

表1-1 OTC医薬品のシェア

2019年度

(単位：千円)

番号	薬効分類		OTC医薬品	医療用医薬品			OTC効能
				総数	OTC薬効	OTC成分	
総数		金額	793,469,370	10,430,122,142	6,431,424,206	662,995,984	322,827,181
		比率			61.7%	10.3%	48.7%
		OTC比		7.1%	11.0%	54.5%	71.08%
111	全身麻酔剤	金額	—	12,670,692	0	0	0
		比率				0.0%	0.0%
		OTC比			0.0%	0.0%	0.0%
112	催眠鎮静剤, 抗不安剤	金額	3,446,745	68,833,729	68,833,729	9,312	1,227
		比率				0.01%	13.2%
		OTC比			4.8%	99.7%	99.96%
113	抗てんかん剤	金額	—	74,888,697	0	0	0
		比率				0.0%	0.0%
		OTC比			0.0%	0.0%	0.0%
114	解熱鎮痛消炎剤	金額	55,891,566	143,805,120	143,805,120	36,818,265	11,816,784
		比率				25.6%	32.1%
		OTC比			28.0%	60.3%	82.5%
115	興奮剤, 覚せい剤	金額	544,904	2,687	2,687	0	0
		比率				0.0%	0.0%
		OTC比			99.5%	0.0%	0.0%
116	抗パーキンソン剤	金額	—	96,212,504	0	0	0
		比率				0.0%	0.0%
		OTC比			0.0%	0.0%	0.0%
117	精神神経用剤	金額	227,487	303,872,681	303,872,681	0	0
		OTC比				0.0%	0.0%
		比率			0.1%	100.0%	100.0%
118	総合感冒剤	金額	83,210,135	1,696,033	1,696,033	1,696,033	1,696,033
		比率				100%	100%
		OTC比			98.0%	98.0%	98.0%
119	その他の中枢神経系用薬	金額	83,153	325,873,388	325,873,388	0	0
		比率				0.0%	0.0%
		比率			0.03%	100.0%	100.0%
121	局所麻酔剤	金額	—	11,455,407	0	0	0
		比率				0.0%	0.0%
		OTC比			0.0%	0.0%	0.0%
122	骨格筋弛緩剤	金額	199,121	21,976,769	21,976,769	37,517	30,416
		比率				0.2%	81.1%
		OTC比			0.9%	84.1%	86.7%

123	自律神経剤	金額	—	2,340,838	0	0	0
		比率				0.0%	0.0%
		OTC比			0.0%	0.0%	0.0%
124	鎮けい剤	金額	356,475	7,688,996	7,688,996	409,299	136,787
		比率				5.3%	33.4%
		OTC比			4.4%	46.6%	72.3%
129	その他の末梢神経系用薬	金額	141,629	16,507,490	16,507,490	0	0
		比率				0.0%	0.0%
		OTC比			0.9%	100.0%	100.0%
131	眼科用剤	金額	71,689,734	316,369,015	316,369,015	5,977,817	3,920,232
		比率				1.9%	65.6%
		OTC比			18.5%	92.3%	94.8%
132	耳鼻科用剤	金額	20,513,544	41,068,867	41,068,867	4,516,038	4,409,673
		比率				11.0%	97.6%
		OTC比			33.3%	82.0%	82.3%
133	鎮量剤	金額	2,978,567	6,464,180	6,464,180	710,818	694,076
		比率				11.0%	97.6%
		OTC比			31.5%	80.7%	81.1%
139	その他の感覚器官用薬	金額	5,791	—	0	0	0
		比率					
		OTC比			100.0%	100.0%	100.0%
211	強心剤	金額	9,755,600	7,917,132	7,917,132	421,248	15,327
		比率				5.3%	3.6%
		OTC比			55.2%	95.9%	99.8%
212	不整脈用剤	金額	—	44,144,601	0	0	0
		比率				0.0%	0.0%
		OTC比			0.0%	0.0%	0.0%
213	利尿剤	金額	718,930	87,081,078	87,081,078	0	0
		比率				0.0%	0.0%
		OTC比			0.8%	100.0%	100.0%
214	血圧降下剤	金額	11,046	336,555,627	336,555,627	0	0
		比率				0.0%	0.0%
		OTC比			0.0%	100.0%	100.0%
215	血管補強剤	金額	23,752	—	0	0	0
		比率					
		OTC比			100.0%	100.0%	100.0%
216	血管収縮剤	金額	—	13,724,218	0	0	0
		比率				0.0%	0.0%
		OTC比			0.0%	0.0%	0.0%
217	血管拡張剤	金額	—	128,834,281	0	0	0
		比率				0.0%	0.0%

		OTC比			0.0%	0.0%	0.0%
218	高脂血症用剤	金額	954,695	414,498,048	414,498,048	27,176,400	2,801,350
339	その他の血液・体液用薬	比率				6.6%	10.3%
		OTC比			0.2%	3.4%	25.4%
219	その他の循環器官用薬	金額	682,991	165,574,592	165,574,592	0	0
		比率				0.0%	0.0%
		OTC比			0.4%	100.0%	100.0%
221	呼吸促進剤	金額	—	37,811,536	0	0	0
		比率				0.0%	0.0%
		OTC比			0.0%	0.0%	0.0%
222	鎮咳剤	金額	20,682,746	48,099,538	48,099,538	43,117,301	10,306,830
223	去たん剤	比率				89.6%	23.9%
224	鎮咳去たん剤	OTC比			30.1%	32.4%	66.7%
225	気管支拡張剤	金額	—	52,503,769	0	0	0
		比率				0.0%	0.0%
		OTC比			0.0%	0.0%	0.0%
226	含嗽剤	金額	2,652,681	2,318,071	2,318,071	2,318,071	1,693,794
		比率				100.0%	73.1%
		OTC比			53.4%	53.4%	61.0%
229	その他の呼吸器官用薬	金額	1,556,555	135,448,538	135,448,538	0	0
		比率				0.0%	0.0%
		OTC比			1.1%	100.0%	100.0%
231	止しゃ剤, 整腸剤	金額	8,486,299	18,118,122	18,118,122	11,435,402	6,817,162
		比率				63.1%	59.6%
		OTC比			31.9%	42.6%	55.5%
232	消化性潰瘍用剤	金額	657,310	248,600,666	248,600,666	17,662,258	5,298,790
		比率				7.1%	30.0%
		OTC比			0.3%	3.6%	11.0%
233	健胃消化剤	金額	5,878,838	8,417,267	8,417,267	2,045,296	1,515,956
		比率				24.3%	74.1%
		OTC比			41.1%	74.2%	79.5%
234	制酸剤	金額	3,779,886	21,356,640	21,356,640	21,356,640	15,157,498
		比率				100.0%	71.0%
		OTC比			15.0%	15.0%	20.0%
235	下剤, 浣腸剤	金額	23,557,163	54,284,802	54,284,802	14,971,365	12,807,771
		比率				27.6%	85.5%
		OTC比			30.3%	61.1%	64.8%
236	利胆剤	金額	114,076	12,201,735	12,201,735	12,065,997	115,348
		比率				98.9%	1.0%
		OTC比			0.9%	0.9%	49.7%
		金額	29,489,223	—	0	0	0

237	複合胃腸剤	比率					
		OTC比			100.0%	100.0%	100.0%
239	その他の消化器官用薬	金額	244,378	192,916,695	192,916,695	2,806,794	2,187,795
		比率				1.5%	77.9%
		OTC比			0.1%	8.0%	10.0%
241	脳下垂体ホルモン剤	金額	—	90,865,714	0	0	0
		比率				0.0%	0.0%
		OTC比			0.0%	0.0%	0.0%
243	甲状腺、副甲状腺ホルモン剤	金額	—	114,718,683	0	0	0
		比率				0.0%	0.0%
		OTC比			0.0%	0.0%	0.0%
244	たん白同化ステロイド剤	金額	—	129,566	0	0	0
		比率				0.0%	0.0%
		OTC比			0.0%	0.0%	0.0%
245	副腎ホルモン剤	金額	—	23,834,261	0	0	0
		比率				0.0%	0.0%
		OTC比			0.0%	0.0%	0.0%
246	男性ホルモン剤	金額	23,477	464,321	464,321	0	0
		比率				0.0%	0.0%
		OTC比			0.0%	0.0%	0.0%
247	卵胞ホルモン及び黄体ホルモ ン剤	金額	—	11,186,387	0	0	0
		比率				0.0%	0.0%
		OTC比			0.0%	0.0%	0.0%
248	混合ホルモン剤	金額	—	23,080,724	0	0	0
		比率				0.0%	0.0%
		OTC比			0.0%	0.0%	0.0%
249	その他のホルモン剤（抗ホル モン剤を含む。）	金額	—	283,996,294	0	0	0
		比率				0.0%	0.0%
		OTC比			0.0%	0.0%	0.0%
251	泌尿器官用剤	金額	7,972	158,241	158,241	0	0
		比率				0.0%	0.0%
		OTC比			4.8%	100.0%	100.0%
252	生殖器官用剤（性病予防剤を 含む。）	金額	66,616	897,280	897,280	174,357	157,612
		比率				19.4%	90.4%
		OTC比			6.9%	27.6%	29.7%
253	子宮収縮剤	金額	—	139,393	0	0	0
		比率				0.0%	0.0%
		OTC比			0.0%	0.0%	0.0%
254	避妊剤	金額	—	7,357,775	0	0	0
		比率				0.0%	0.0%
		OTC比			0.0%	0.0%	0.0%

255	痔疾用剤	金額	8,272,492	8,935,656	8,935,656	33,906	30,650
		比率				0.4%	90.4%
		OTC比			48.1%	99.6%	99.6%
259	その他の泌尿生殖器官及び肛門用薬	金額	342,704	151,979,533	151,979,533	223,377	27,631
		比率				0.1%	12.4%
		OTC比			0.2%	60.5%	92.5%
261	外皮用殺菌消毒剤	金額	22,147,000	21,055,716	21,055,716	20,520,706	20,520,706
		比率				97.5%	100.0%
		OTC比			51.3%	51.9%	51.9%
262	創傷保護剤	金額	1,671,739	—	0	0	0
		比率					
		OTC比			100.0%	100.0%	100.0%
263	化膿性疾患用剤	金額	11,070,432	7,945,000	7,945,000	446,023	141,977
		比率				5.6%	31.8%
		OTC比			58.2%	96.1%	98.7%
264	鎮痛, 鎮痒, 収斂, 消炎剤	金額	91,018,396	160,721,962	160,721,962	111,852,997	44,155,775
		比率				69.6%	39.5%
		OTC比			36.2%	44.9%	67.3%
265	寄生性皮膚疾患用剤	金額	10,454,375	10,721,676	10,721,676	3,117,556	1,903,739
		比率				29.1%	61.1%
		OTC比			49.4%	77.0%	84.6%
266	皮膚軟化剤（腐しよく剤を含む。）	金額	8,206,594	381,773,275	381,773,275	75,924,875	42,088,323
		比率				19.9%	55.4%
333	血液凝固阻止剤	OTC比			2.1%	9.8%	16.3%
267	毛髪用剤（発毛剤, 脱毛剤, 染毛剤, 養毛剤）	金額	18,298,232	1,015,916	1,015,916	1,015,916	866,676
		比率				100.0%	85.3%
		OTC比			94.7%	94.7%	95.5%
268	浴剤	金額	538	—	0	0	0
		比率					
		OTC比			100.0%	100.0%	100.0%
269	その他の外皮用薬	金額	3,108,587	33,746,304	33,746,304	0	0
		比率				0.0%	0.0%
		OTC比			0.0%	0.0%	0.0%
271	歯科用局所麻酔剤	金額	—	4,553,846	0	0	0
		比率				0.0%	0.0%
		OTC比			0.0%	0.0%	0.0%
273	歯科用鎮痛鎮静剤（根管及び齶窩消毒剤を含む。）	金額	73,698	302,784	302,784	0	0
		比率				0.0%	0.0%
		OTC比			0.0%	0.0%	0.0%
275	歯髄覆罩剤	金額	—	27,719	0	0	0
		比率				0.0%	0.0%

		OTC比			0.0%	0.0%	0.0%
276	歯科用抗生物質製剤	金額	—	1,629,406	0	0	0
		比率				0.0%	0.0%
		OTC比				0.0%	0.0%
279	その他の歯科口腔用薬	金額	12,202,561	2,791,064	2,791,064	0	0
		比率				0.0%	0.0%
		OTC比				0.0%	0.0%
29	その他の個々の器官系用医薬品	金額	3,337	1,022,133	1,022,133	89,355	59,824
		比率				8.7%	67.0%
		OTC比				0.3%	3.6%
31	ビタミン剤	金額	80,445,821	116,587,482	116,587,482	32,407,438	19,214,726
		比率				27.8%	59.3%
		OTC比				40.8%	71.3%
321	カルシウム剤	金額	1,434,913	2,229,685	2,229,685	0	0
		比率					
		OTC比					
322	無機質製剤	金額	769,216	8,418,462	8,418,462	1,210,937	1,127,673
		比率				14.4%	93.1%
		OTC比				8.4%	38.8%
323	糖類剤	金額	412	6,886,020	6,886,020	0	0
		比率				0.0%	0.0%
		OTC比				0.0%	0.0%
325	たん白アミノ酸製剤	金額	148,026	117,054,436	117,054,436	0	0
		比率				0.0%	0.0%
		OTC比				0.0%	0.0%
326	臓器製剤	金額	53,795	109,816	109,816	0	0
		比率				0.0%	0.0%
		OTC比				0.0%	0.0%
327	乳幼児用剤	金額	1,345	303,280	303,280	287,168	285,192
		比率				94.7%	99.3%
		OTC比				0.4%	0.5%
329	その他の滋養強壯薬	金額	37,970,017	2,388,259	2,388,259	0	0
		比率				0.0%	0.0%
		OTC比				0.0%	0.0%
331	血液代用剤	金額	—	77,748,308	0	0	0
		比率				0.0%	0.0%
		OTC比				0.0%	0.0%
332	止血剤	金額	—	12,165,786	0	0	0
		比率				0.0%	0.0%
		OTC比				0.0%	0.0%
		金額	—	42,024,148		0	0

341	人工腎臓透析用剤	比率				0.0%	0.0%
		OTC比			0.0%	0.0%	0.0%
342	腹膜透析用剤	金額	—	18,518,988	0	0	0
		比率				0.0%	0.0%
		OTC比			0.0%	0.0%	0.0%
349	その他の人工透析用薬	金額	—	158,901	0	0	0
		比率				0.0%	0.0%
		OTC比			0.0%	0.0%	0.0%
391	肝臓疾患用剤	金額	314,512	4,829,839	4,829,839	672,830	1,741
		比率				13.9%	0.3%
		OTC比			6.1%	31.9%	99.4%
392	解毒剤	金額	—	56,873,704	0	0	0
		比率				0.0%	0.0%
		OTC比			0.0%	0.0%	0.0%
393	習慣性中毒用剤	金額	—	160,965	0	0	0
		比率				0.0%	0.0%
		OTC比			0.0%	0.0%	0.0%
394	痛風治療剤	金額	—	63,018,590	0	0	0
		比率				0.0%	0.0%
		OTC比			0.0%	0.0%	0.0%
395	酵素製剤	金額	—	55,053,352	0	0	0
		比率				0.0%	0.0%
		OTC比			0.0%	0.0%	0.0%
396	糖尿病用剤	金額	208,821	385,239,868	385,239,868	0	0
		比率				0.0%	0.0%
		OTC比			0.0%	0.0%	0.0%
397	総合代謝性製剤	金額	34,570,648	—	0	0	0
		比率					
		OTC比			100.0%	100.0%	100.0%
399	他に分類されない代謝性医薬品	金額	8,144,970	826,422,924	826,422,924	0	0
		比率				0.0%	0.0%
		OTC比			0.0%	0.0%	0.0%
411	クロロフィル製剤	金額	422,391	—	0	0	0
		比率					
		OTC比			100.0%	100.0%	100.0%
412	色素製剤	金額	775,804	—	0	0	0
		比率					
		OTC比			100.0%	100.0%	100.0%
419	その他の細胞賦活用薬	金額	—	51,229	0	0	0
		比率				0.0%	0.0%
		OTC比			0.0%	0.0%	0.0%

42	腫瘍用薬	金額	—	1,590,068,185	0	0	0
		比率				0.0%	0.0%
		OTC比			0.0%	0.0%	0.0%
421	アルキル化剤	金額	—	17,119,198	0	0	0
		比率				0.0%	0.0%
		OTC比			0.0%	0.0%	0.0%
422	代謝拮抗剤	金額	—	101,419,947	0	0	0
		比率				0.0%	0.0%
		OTC比			0.0%	0.0%	0.0%
423	抗腫瘍性抗生物質製剤	金額	—	10,002,124	0	0	0
		比率				0.0%	0.0%
		OTC比			0.0%	0.0%	0.0%
424	抗腫瘍性植物成分製剤	金額	—	64,470,775	0	0	0
		比率				0.0%	0.0%
		OTC比			0.0%	0.0%	0.0%
429	その他の腫瘍用薬	金額	—	1,397,056,141	0	0	0
		比率				0.0%	0.0%
		OTC比			0.0%	0.0%	0.0%
43	放射性医薬品	金額	—	48,514,166	0	0	0
		比率				0.0%	0.0%
		OTC比			0.0%	0.0%	0.0%
441	抗ヒスタミン剤	金額	1,684,280	3,289,148	3,289,148	2,814,664	1,844,326
		比率				85.6%	65.5%
		OTC比			33.9%	37.4%	47.7%
442	刺激療法剤	金額	—	2,005,909	0	0	0
		比率				0.0%	0.0%
		OTC比			0.0%	0.0%	0.0%
449	その他のアレルギー用薬	金額	11,112,773	237,785,087	237,785,087	55,785,412	23,314,781
		比率				23.5%	41.8%
		OTC比			4.5%	16.6%	32.3%
51	生薬	金額	15,227,064	7,384,032	7,384,032	7,207,855	0
59	その他の生薬及び漢方処方に 基づく医薬品	比率				97.6%	0.0%
		OTC比			67.3%	67.9%	100.0%
52	漢方製剤	金額	38,440,500	140,889,923	140,889,923	137,711,870	81,510,230
		比率				97.7%	59.2%
		OTC比			21.4%	21.8%	32.0%
61	抗生物質製剤	金額	—	201,524,614	0	0	0
		比率				0.0%	0.0%
		OTC比			0.0%	0.0%	0.0%
621	サルファ剤	金額	—	3,521,940	0	0	0
		比率				0.0%	0.0%

		OTC比			0.0%	0.0%	0.0%
622	抗結核剤	金額	—	1,621,343	0	0	0
		比率				0.0%	0.0%
		OTC比				0.0%	0.0%
623	抗ハンセン病剤	金額	—	3,512	0	0	0
		比率				0.0%	0.0%
		OTC比				0.0%	0.0%
624	合成抗菌剤	金額	—	28,123,296	0	0	0
		比率				0.0%	0.0%
		OTC比				0.0%	0.0%
625	抗ウイルス剤	金額	425,903	320,217,231	320,217,231	2,472,048	677,924
		比率				0.8%	27.4%
		OTC比				0.1%	14.7%
629	その他の化学療法剤	金額	—	59,074,932	0	0	0
		比率				0.0%	0.0%
		OTC比				0.0%	0.0%
63	生物学的製剤	金額	—	588,552,383	0	0	0
		比率				0.0%	0.0%
		OTC比				0.0%	0.0%
641	抗原虫剤	金額	—	1,636,446	0	0	0
		比率				0.0%	0.0%
		OTC比				0.0%	0.0%
642	駆虫剤	金額	36,425	99,785	99,785	0	0
		比率				0.0%	0.0%
		OTC比				0.0%	0.0%
711	賦形剤	金額	—	146,598	0	0	0
		比率				0.0%	0.0%
		OTC比				0.0%	0.0%
712	軟膏基剤	金額	922,913	2,977,670	2,977,670	2,977,670	2,977,670
		比率				100.0%	100.0%
		OTC比				23.7%	23.7%
713	溶解剤	金額	1,526,158	5,853,280	5,853,280	86,782	86,782
		比率				1.5%	100.0%
		OTC比				20.7%	94.6%
714	矯味, 矯臭, 着色剤	金額	887	135,198	135,198	135,198	135,198
		比率				100.0%	100.0%
		OTC比				0.7%	0.7%
719	その他の調剤用薬	金額	—	86,943	0	0	0
		比率				0.0%	0.0%
		OTC比				0.0%	0.0%
		金額	—	76,102,093	0	0	0

診断用薬 (体外診断用医薬品)

72	処方用薬（体外診断用医薬品を除く。）	比率				0.0%	0.0%
		OTC比			0.0%	0.0%	0.0%
731	防腐剤	金額	—	947	0	0	0
		比率				0.0%	0.0%
		OTC比			0.0%	0.0%	0.0%
732	防疫用殺菌消毒剤	金額	4,399,782	4,144,995	4,144,995	0	0
		比率				0.0%	0.0%
		OTC比			0.0%	0.0%	0.0%
733	防虫剤	金額	635,375	—	0	0	0
		比率					
		OTC比			100.0%	100.0%	100.0%
734	殺虫剤	金額	10,161,486	—	0	0	0
		比率					
		OTC比			100.0%	100.0%	100.0%
739	その他の公衆衛生用薬	金額	128,596	—	0	0	0
		比率					
		OTC比			100.0%	100.0%	100.0%
74	体外診断用医薬品	金額	4,222,853	420,552,750	420,552,750		
		比率					
		OTC比					
799	他に分類されない治療を主目的としない医薬品	金額	3,779,914	26,546,669	26,546,669	275,175	275,175
		比率				1.0%	100.0%
		OTC比			12.5%	93.2%	93.2%
81	アルカロイド系麻薬（天然麻薬）	金額	—	15,433,634	0	0	0
		比率				0.0%	0.0%
		OTC比			0.0%	0.0%	0.0%
82	非アルカロイド系麻薬	金額	—	20,400,713	0	0	0
		比率				0.0%	0.0%
		OTC比			0.0%	0.0%	0.0%

表1-2 セルフメディケーション税制対象薬効のOTCシェア (単位・千円)

		OTC	OTCのうち 税制対象	税制対象品目の 割合	医療用 (全体)	医療用 (成分)	医療用 (効能)	OTCシェア (対全体)	OTCシェア (対成分)	OTCシェア (対効能)	
114	かぜ関連	解熱鎮痛消炎剤	55,891,566	37,376,219	66.9%	143,805,120	36,818,265	11,816,784	28.0%	60.3%	82.5%
118	かぜ関連	総合感冒剤	83,210,135	38,351,303	46.1%	1,696,033	1,696,033	1,696,033	98.0%	98.0%	98.0%
222,223,224	かぜ関連	鎮咳去痰剤	20,682,746	1,700,331	8.2%	48,099,538	43,117,301	10,306,830	30.1%	32.4%	66.7%
441	かぜ関連	抗ヒスタミン剤	1,684,280	477,019	28.3%	3,289,148	2,814,664	1,844,326	33.9%	37.4%	47.7%
かぜ関連小計			161,468,727	77,904,872	48.2%	196,889,839	84,446,264	25,663,972	45.1%	65.7%	86.3%
132	鼻炎関連	耳鼻科用剤	20,513,544	4,429,304	21.6%	41,068,867	4,516,038	4,409,673	33.3%	82.0%	82.3%
449	鼻炎関連	その他アレルギー用薬	11,112,773	11,096,252	99.9%	237,785,087	55,785,412	23,314,781	4.5%	16.6%	32.3%
鼻炎関連小計			31,626,317	15,525,556	49.1%	278,853,954	60,301,450	27,724,454	10.2%	34.4%	53.3%
264	鎮痛・鎮痒・収斂・消炎剤	鎮痛・鎮痒・収斂・消炎剤	91,018,396	34,534,873	37.9%	160,721,962	111,852,997	44,155,775	36.2%	44.9%	67.3%
231	消化器官用薬	止しゃ剤、整腸剤	8,486,299			18,118,122	11,435,402	6,817,162	31.9%	42.6%	55.5%
232	消化器官用薬	消化性潰瘍用剤	657,310			248,600,666	17,662,258	5,298,790	0.3%	3.6%	11.0%
233	消化器官用薬	健胃消化剤	5,878,838			8,417,267	2,045,296	1,515,956	41.1%	74.2%	79.5%
234	消化器官用薬	制酸剤	3,779,886			21,356,640	21,356,640	15,157,498	15.0%	15.0%	20.0%
235	消化器官用薬	下剤、浣腸剤	23,557,163			54,284,802	14,971,365	12,807,771	30.3%	61.1%	64.8%
236	消化器官用薬	利胆剤	114,076			12,201,735	12,065,997	115,348	0.9%	0.9%	49.7%
237	消化器官用薬	複合胃腸剤	29,489,223			0	0	0	100.0%	100.0%	100.0%
239	消化器官用薬	その他の消化器官用薬	244,378			192,916,695	2,806,794	2,187,795	0.1%	8.0%	10.0%
消化器官用薬合計			72,207,173	5,816,576	8.1%	555,895,927	82,343,752	43,900,321	11.5%	46.7%	62.2%
31	ビタミン剤		80,445,821	5,589,554	6.9%	116,587,482	32,407,438	19,214,726	40.8%	71.3%	80.7%
合計			436,766,434	139,371,431	31.9%	1,308,949,164	371,351,900	160,659,248	25.0%	54.0%	73.1%

表2-2 セルフメディケーション税制と医療費控除それぞれの認知度の関係

度数 列% 行%	セルフメディケーション税制の認知度					合計
	01 よく理解している	02 ほぼ理解している	03 聞いたことはあるが、あまり理解していない	04 聞いたことはあるが、理解していない	05 聞いたことがない	
	1167	977	669	184	363	
01 よく理解している	86.06	24.75	9.07	6.06	4.53	3,360
	34.73	29.08	19.91	5.48	10.8	
	142	2732	3621	1178	2398	
02 ほぼ理解している	10.47	69.2	49.12	38.83	29.93	10,071
	1.41	27.13	35.95	11.7	23.81	
医療費控除の認知度	40	219	2918	1167	3356	
03 聞いたことはあるが、理解していない	2.95	5.55	39.58	38.46	41.89	7,700
	0.52	2.84	37.9	15.16	43.58	
	5	15	152	492	1509	
04 聞いたことはあるが、理解していない	0.37	0.38	2.06	16.22	18.84	2,173
	0.23	0.69	6.99	22.64	69.44	
	2	5	12	13	385	
05 聞いたことがない	0.15	0.13	0.16	0.43	4.81	417
	0.48	1.2	2.88	3.12	92.33	
合計	1,356	3,948	7,372	3,034	8,011	23,721

表3 セルフメディケーション税制の利用動向に関するアンケート調査・調査票（2022年実施用）

29	あなたはセルフメディケーション税制についてどの程度ご存じですか (画像：【セルフメディケーション税制】を挿入)	よく理解している ほぼ理解している 聞いたことはあるが、あまり理解していない 聞いたことはあるが、理解していない 聞いたことがない
30	あなたは医療費控除についてどの程度ご存じですか (画像：【医療費控除】を挿入)	よく理解している ほぼ理解している 聞いたことはあるが、あまり理解していない 聞いたことはあるが、理解していない 聞いたことがない
31	あなた、もしくはあなたの家族は、2021年分(昨年分)の確定申告を行いましたか？ ※「2021年分の確定申告」は、2021年1月～12月の収入を、2022年に申告するものを指します。	自分自身が、確定申告を行った 自分以外の家族が、確定申告を行った 自分も家族も、別々に確定申告を行った 自分も家族も、確定申告はしていない
32	確定申告にあたり、病院やクリニックでかかった医療費の一部を所得から差し引けるシステム（医療費控除）の申請を行いましたか？	自分自身が、医療費控除の申請を行った 自分以外の家族が、医療費控除の申請を行った 自分も家族も、別々に医療費控除の申請を行った 自分も家族も、医療費控除の申請はしていない
33	医療費控除には、OTC医薬品（市販薬）の費用も一部含めて申請することができます。この制度を利用しましたか？	医療費控除に、OTC医薬品（市販薬）の費用も含めた 医療費控除に、OTC医薬品（市販薬）の費用は含めなかった
34	医療費控除を申請しない場合、一部のOTC医薬品（市販薬）の購入費用を所得から差し引くことができます（セルフメディケーション税制）。この制度を利用しましたか？ ※対象となるOTC医薬品の購入金額が12,000円超のときに控除対象となります。	セルフメディケーション税制を利用した セルフメディケーション税制は利用していない
35	2021年1年間の、OTC医薬品（市販薬）の購入金額はいくらでしたか。あなたご自身だけでなく、世帯全体の購入額でお答え下さい。	・分からない ・全く購入していない（0円） ・～4,000円 ・～8,000円 ・～12,000円 ・～24,000円
36	【図A】をご覧ください。OTC医薬品（市販薬）のうち、図Aに記載されているものは、セルフメディケーション税制の対象となります。この中に含まれる医薬品の購入金額はいくらでしたか。あなたご自身だけでなく、世帯全体の購入額でお答え下さい。 (画像：【対象商品説明】を挿入)	・分からない ・購入していない（0円） ・～4,000円 ・～8,000円 ・～12,000円 ・～24,000円
37	2021年の1年間（2021年1月～2021年12月）に、あなたご自身が、以下の症状を経験しましたか。また、経験した症状に、どのような対処をしましたか。	(症状の分類) 頭痛 生理痛 腰痛・関節痛・肩こり 風邪の諸症状：熱・頭痛、咳や痰が出る、喉の痛みなど アレルギーの諸症状：鼻づまり・鼻汁、くしゃみなど アレルギーの諸症状：目のかゆみ、充血、腫れなど 胃の痛み、胃酸過多、胃もたれ・胃のむかつき・胸やけ、消化不良など 下痢・便秘 皮膚のかゆみ（湿疹・発疹） 疲れ・だるさ・倦怠感 目の疲れ、目のかすみ、目の乾き 血圧が高め 頻尿（尿が出る回数が多い）、尿もれ、尿が出にくいなど 眠れない 膣カンジダ ワクチン接種後に生じた痛み、発熱、倦怠感、頭痛、筋肉や関節の痛み、寒気、下痢等
37	2021年の1年間（2021年1月～2021年12月）に、あなたご自身が、以下の症状を経験しましたか。また、経験した症状に、どのような対処をしましたか。	(対応策の分類) 病院や診療所を受診した OTC医薬品（市販薬）を服用・使用した 健康食品・サプリメントを服用・使用した 食事、運動、睡眠などの生活習慣に気をつけるようにした 休養を取った 上記以外の方法で対処した 何も対処しなかった 上記の症状はこの1年間に経験しなかった
38	あなたとあなたの配偶者は、扶養家族（同じ健康保険に加入する）の関係にありますか？ ※同一世帯での対象医薬品の年間購入額が12,000円以上の場合、セルフメディケーション税制の利用が可能になります。	扶養家族である（あなたの保険に、配偶者の方が被扶養者として加入している） 扶養家族である（配偶者の方の保険に、あなたが被扶養者として加入している） 扶養家族ではなく、別々の保険に加入している 配偶者はいない

図2-1 セルメ税制・医療費控除の認知度

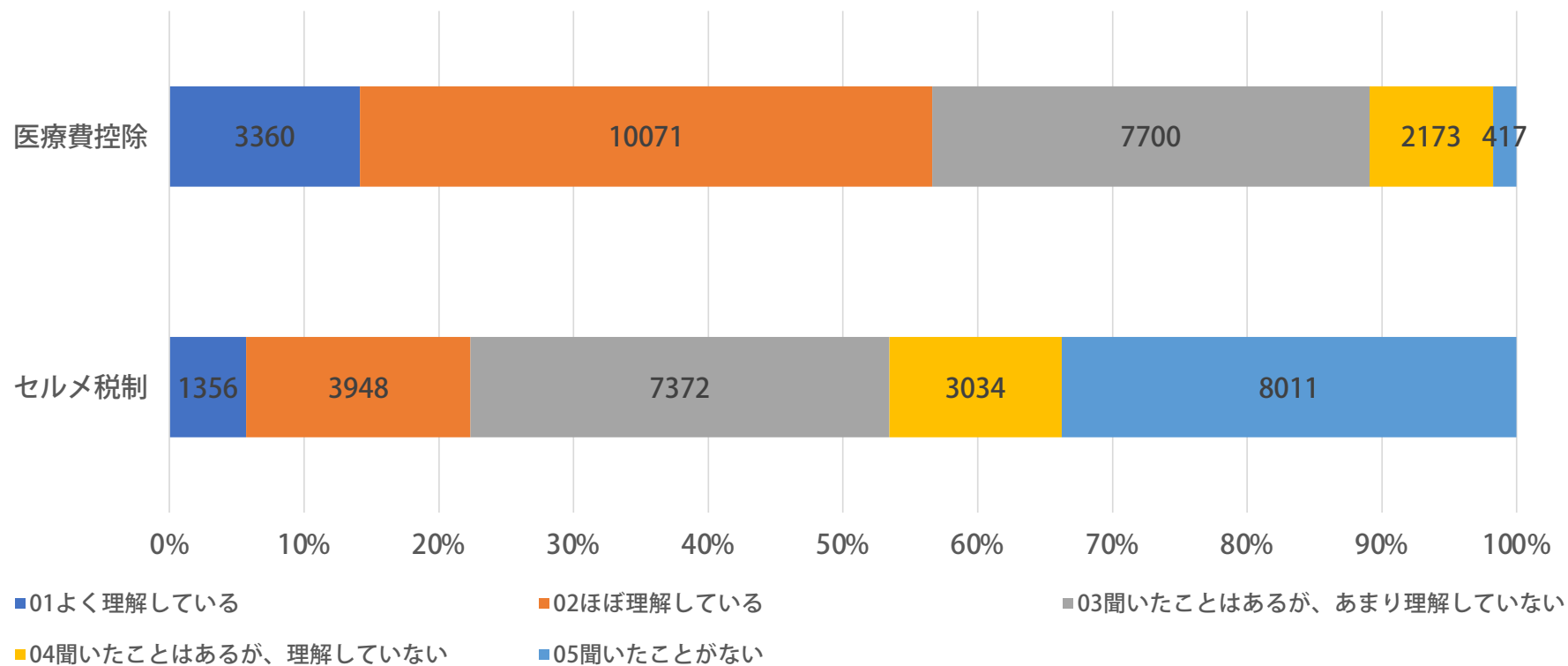


図2-2 セルメ税制認知度・医療費控除認知度の関係

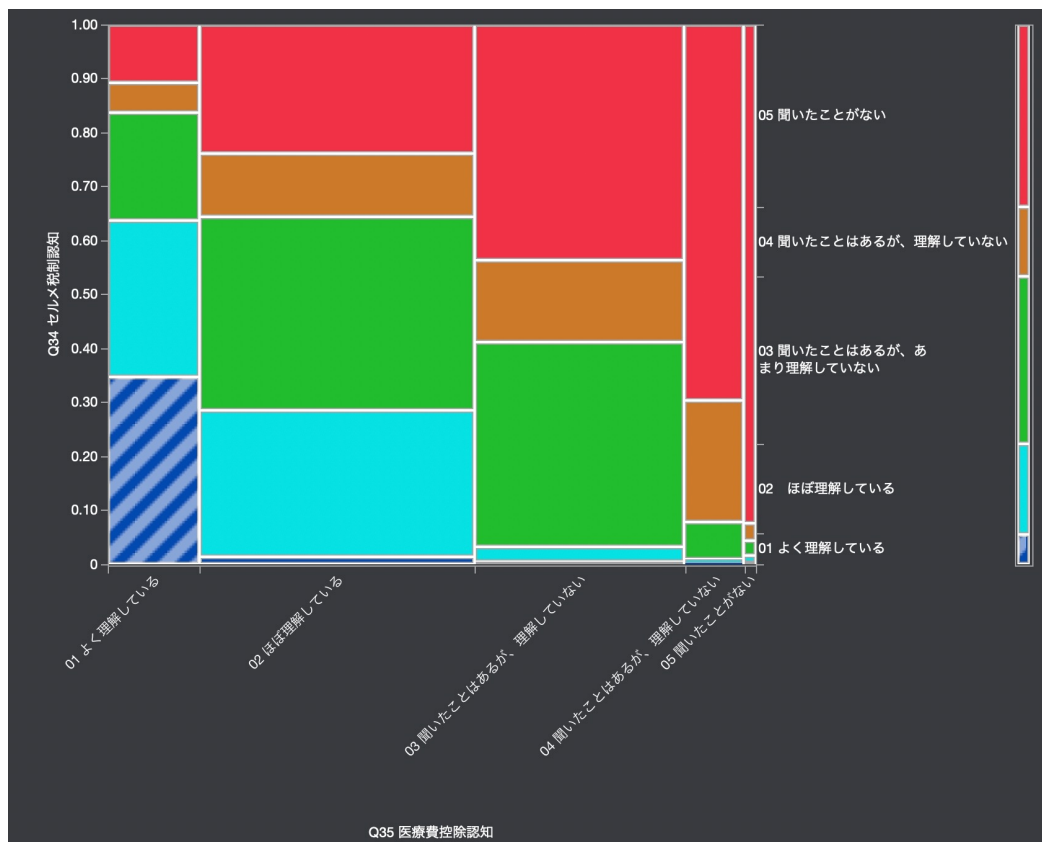


図2-3 制度の利用 (確定申告・医療費控除・セルメ税制)

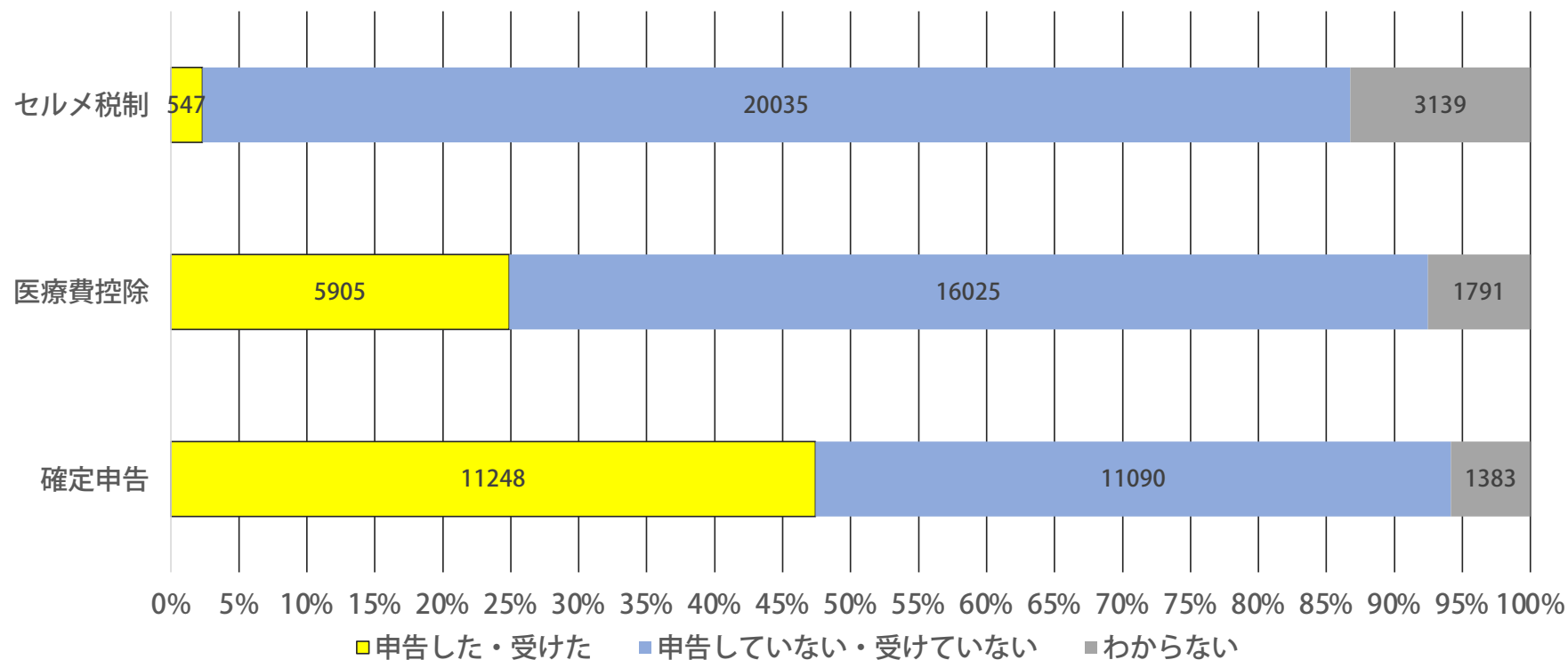


図2-5 セルメ税制「利用あり」547人の利用金額

グラフ タイトル

