

あん摩マッサージ指圧師、はり師、きゅう師、柔道整復師の 生涯活躍できる環境の整備のための研究

分担研究報告書（令和6年度）

研究分担者 板橋 匠美（東京医療保健大学 総合研究所 客員准教授）

研究協力者 清水 洋二（全日本鍼灸マッサージ師会 業務執行理事）

研究協力者 河原 保裕（日本鍼灸師会 業務執行理事）

研究協力者 徳山 健司（日本柔道整復師会 理事/学術教育部長）

研究要旨

本研究は、柔道整復師、あん摩マッサージ指圧師・はり師・きゅう師の現任従事者に関する実態を把握し、今後の職域の発展や人材確保に向けた基礎資料を得ることを目的に実施した。調査は有志による協力を得て行われたが、主に高齢の従事者からの回答が多く得られたため、高齢従事者の働き方や意識に関する傾向が強く反映される結果となった。

あん摩マッサージ指圧師・はり師・きゅう師については、自営業を中心とした柔軟な就業形態が多く、地域に根ざした形で高齢になっても現役を継続している実態が明らかになった。特に患者との信頼関係を大切にし、長年にわたって同一地域で施術を継続している例が多く見られた。また、施術のみにとどまらず、地域住民の健康相談に応じるなど、地域包括ケアの一翼を担っている側面も確認された。

柔道整復師については、施術所勤務が中心ではあるが、高齢者施設や訪問施術など、多様な場面での活躍も一部に見られた。特に柔道整復の専門性を活かし、介護・福祉分野と連携する事例が報告されており、今後の活動領域の広がりを示唆する結果となった。一方で、就業継続の背景には、働き方の選択肢の少なさや人材の偏在、報酬体系の課題といった要因も指摘され、制度面での支援が求められる。

三職種に共通する課題としては、若年層への職業認知の低さや養成校入学者の減少、後継者の確保が困難であるといった点が挙げられた。高齢従事者の割合が高まる中で、職能の持続可能性を確保するためには、養成課程における教育内容の見直しや、就業後のキャリアパスの明確化、地域ニーズに即した多職種連携の推進が求められる。また、経験豊富な高齢従事者の知見を、次世代に継承する仕組みづくりも重要である。

本調査結果は、各職種の実態や特性を踏まえた制度設計や人材育成、地域における活躍の場の創出に資する基礎資料として活用されることが期待される。

A. 研究目的

【背景】

本研究は、医療関係職種が抱える課題を職種ごとに明確化し、それに基づく解決策を提示することを目的としている。

人口構成の変化や養成施設の増加による供給過多、職域の需要多様化に伴う定員割れ、法令遵守を超えた業務拡大の懸念など、職種ごとの具体的な問題を把握し、生涯活躍できる環境の整備を目指すとしており、これにより医療職の需給バランスの均衡を保ち、社会的な需要に応じた柔軟な対応を可能にすることを旨とするとしている。

本分担研究の対象としているあん摩マッサージ指圧師、はり師、きゅう師、柔道整復師に関しては、近年の人口動態の変化や施術所の増加、職域の多様化に伴う供給過多などの課題が顕在化している。さらに、これらの職種においては、他の医療職種や福祉・介護分野との連携の必要性が高まっており、今後の持続可能な職業環境の確立が求められている。

【目的】

本分担研究の目的は、あん摩マッサージ指圧師、はり師、きゅう師、柔道整復師の就業環境を調査し、それぞれの職種が生涯にわたって活躍できる環境を整備するための課題と解決策を明確にすることである。

具体的には、各職種の現状と理想的な環境との相違を可視化し、好事例を抽出することで、他職種との協力関係の構築や新たな職域の開拓に向けた指針を提示する。

B. 研究方法

研究は以下の手法で実施した。

1. 実態調査及び意識調査

職能団体の会員を主対象にアンケート調査を実施し、各職種が現在働いている環境と生涯活躍できる環境との相違や課題についての実態を把握することとした。

具体的な項目には、属性情報の他、就業先の業態、業務内容、就業環境等の他、国家資格が現在の職務内容に活かせる状況にあるか等を用い、質的方法にて現状を可視化し、あん摩マッサージ指圧師、はり師、きゅう師、柔道整復師における特徴と共通課題の抽出を行なった。

就業先の業態と業務内容の把握にあたって

は、総務省が提示している日本標準作業分類（R5.7告示）をもとに、あん摩マッサージ指圧師、はり師、きゅう師は全日本鍼灸マッサージ師会および日本鍼灸師会が、柔道整復師は日本柔道整復師会において、就業していると考えられる範囲を幅広く抽出し作成した表1を対象として調査を実施した。

2. 好事例の抽出

調査結果を基に、医療施設以外等の本来の業とは異なる職域において、法令の規定の範囲内で、他の医療関係職や行政等と良好な関係性を築きながら業を行っている等の観点から好事例を資格職種の職能団体意見を聴取することで定義し、これに適合する好事例の候補を抽出した。

本研究にあたり、協力とご意見をうかがった団体は以下3団体となる。

研究協力団体：全日本鍼灸マッサージ師会
日本鍼灸師会
日本柔道整復師会

C. 研究結果

【あん摩マッサージ指圧師、はり師、きゅう師】

1. 調査協力者の基本属性

1) 年齢構成

50代が35.6%、60代以降が30.9%となっており、489の有効回答のうち、6割を超えて占めていた。40代が24.5%、30代が8.6%、20代が0.4%となっている。

2) 性別

男性が77.7%、次いで女性が21.7%、無回答が0.6%となっている。

3) 最終学歴

3年制専門が60.5%、4年制大学が20.7%、その他が7.8%の順で高く、次いで2年制専門が6.3%、3年制短大が3.3%、4年制専門が1.4%となっている。

4) 最終学歴

専門卒・短大卒が67.3%であり、学士が28.2%、修士が3.5%、博士が1.0%の順で高い。

5) 国家資格取得からの経過年数

15年以上～20年未満が17.8%であり、次いで25年以上～30年未満、30年以上～35年未

満、40年以上が同数で11.2%であり、10年以上～15年未満が10.8%、20年以上～25年未満が10.2%の順で高い。

2. 就労先の業態と業務内容

1) 主とする就労先の状況

a. 業態

あん摩マッサージ指圧師・はり師・きゅう師・柔道整復師の施術所が383件(82.9%)であり、次いで施術業が40件(8.7%)、一般病院とその他の老人福祉・介護事業が同数で10件(2.2%)、訪問介護事業が6件(1.3%)、通所・短期入所介護事業が5件(1.1%)の順で高い。

b. 業務内容

開業が406件(83.0%)であり、次いで勤務が68件(13.9%)、その他が9件(1.8%)、教育が6件(1.2%)の順で高い。

c. 利用者・顧客の年齢層

複数回答可能な項目として調査を実施した。老年期が343件(70.1%)であり、次いで壮年期が317件(64.8%)、青年期が223件(45.6%)、学童期が110件(22.5%)の順で高い。

d. 利用者・顧客の容態

傷病者または障害者が163件(33.3%)、要介護者が85件(17.4%)、これら以外が241件(49.3%)であった。

傷病者または障害者の内訳は、運動器系が153件(77.3%)であり、次いで神経系106件(53.5%)、消化器系65件(32.8%)が上位となっている。

e. 主な活動内容

あん摩マッサージ指圧師、はり師、きゅう師の施術等(マッサージ、はり、きゅう含む)が422件(89.0%)であり、次いでその他が23件(4.9%)、管理運営のみが6件(1.3%)、運動指導が3件(0.6%)、教育が0件(0.0%)の順で高い。

f. 勤務先の所在都道府県

愛知県が107件(23.4%)であり、次いで埼玉県が49件(10.7%)、東京都が41件(9.0%)、千葉県が31件(6.8%)と上位となっている。

g. 勤務先での職種

個人事業主が236件(48.3%)であり、次いで専門職(技術職)が233件(47.6%)、その他が10件(2.0%)、教育職が7件(1.4%)と

上位になっている。

h. 勤務先での役職

代表(社長、院長等)が399件(81.6%)であり、次いで一般職(主任、一般社員等)が41件(8.4%)、その他(非常勤社員、派遣社員等)が28件(5.7%)、上級職(部長、部長代理等)が13件(2.7%)と上位になっている。

i. 就労先における満足度

給与・福利厚生は、どちらとも言えないが165件(38.1%)、満足が97件(22.4%)、やや不満が61件(14.1%)の順で高い。

労働時間は、どちらとも言えないが186件(42.6%)、満足が122件(27.9%)、やや満足が64件(14.6%)の順で高い。

職場の雰囲気・人間関係は、満足が204件(47.1%)、どちらとも言えないが124件(28.6%)、やや満足が79件(18.2%)の順で高い。

職業の安定性は、どちらとも言えないが150件(34.1%)、やや満足が93件(21.1%)、満足が74件(16.8%)の順で高い。

仕事の内容・やりがいは、満足が225件(51.4%)、やや満足が119件(27.2%)、どちらとも言えないが71件(16.2%)の順で高い。

仕事上での裁量権は、満足が240件(55.4%)、どちらとも言えないが94件(21.7%)、やや満足が77件(17.8%)の順で高い。

入職時の教育体制は、どちらとも言えないが202件(49.4%)、満足が95件(23.2%)、やや満足とやや不満が同数で39件(9.5%)の順で高い。

昇進後の教育体制は、どちらとも言えないが217件(54.1%)、満足が93件(23.2%)、やや満足が55件(13.6%)の順で高い。

職能を高める教育体制は、どちらとも言えないが186件(46.0%)、満足が89件(22.0%)、やや満足が55件(13.6%)の順で高い。

j. 国家資格(あん摩マッサージ指圧師、はり師、きゅう師)の職務内容上の活用度合い

十分に活用されているが372件(76.1%)、次いである程度活用されているが91件(18.6%)、どちらとも言えないが15件(3.1%)の順で高い。

k. 職能としての経歴・経験

非常になるが357件(73.0%)、次いである程度なるが111件(22.7%)、どちらとも言え

ないが15件(3.1%)の順で高い。

1. 今後も転職せずに働き続けようと思えるか十分に思うが317件(64.8%)、次いである程度思うが101件(20.7%)、どちらとも言えないが48件(9.8%)の順で高い。

2) 副業・兼業先の就労状況

a. 業態

あん摩マッサージ指圧師・はり師・きゅう師・柔道整復師の施術所が158件(62.5%)であり、次いでその他の老人福祉・介護事業が25件(9.9%)、施術業が16件(6.3%)、一般病院が15件(5.9%)、特別養護老人ホームが10件(4.0%)、通所・短期入所介護事業が7件(2.8%)の順で高い。

b. 業務内容

開業が190件(67.9%)であり、次いで勤務が63件(22.5%)、その他が19件(6.8%)、教育が8件(2.9%)の順で高い。

c. 利用者・顧客の年齢層

複数回答可能な項目として調査を実施した。老年期が175件(65.3%)であり、次いで壮年期が152件(29.9%)、青年期が102件(20.0%)、学童期が45件(8.8%)の順で高い。

d. 利用者・顧客の容態

傷病者または障害者が71件(26.6%)、要介護者が66件(24.7%)、これら以外が130件(48.7%)であった。

傷病者または障害者の内訳は、運動器系が83件(72.2%)であり、次いで神経系51件(44.3%)、消化器系34件(29.6%)が上位となっている。

e. 主な活動内容

あん摩マッサージ指圧師、はり師、きゅう師の施術等(マッサージ、はり、きゅう含む)が199件(86.9%)であり、次いでその他が27件(11.8%)、運動指導が2件(0.9%)、管理運営のみが1件(0.4%)、教育が0件(0.0%)の順で高い。

f. 勤務先の所在都道府県

愛知県が53件(22.9%)であり、次いで埼玉県が28件(12.1%)、東京都が22件(9.5%)、千葉県と大阪府が同数で13件(5.6%)と上位となっている。

g. 勤務先での職種

専門職(技術職)が163件(62.9%)であり、

次いで個人事業主が83件(32.0%)、その他が7件(2.7%)、教育職が6件(2.3%)と上位になっている。

h. 勤務先での役職

代表(社長、院長等)が165件(63.7%)であり、次いでその他(非常勤社員、派遣社員等)が49件(18.9%)、一般職(主任、一般社員等)が33件(12.7%)、上級職(部長、部長代理等)が9件(3.5%)と上位になっている。

i. 就労先における満足度

給与・福利厚生は、どちらとも言えないが87件(35.5%)、満足が49件(20.0%)、不満とやや不満が同数で38件(15.5%)の順で高い。

労働時間は、どちらとも言えないが102件(41.6%)、満足が64件(26.1%)、やや満足が41件(16.7%)の順で高い。

職場の雰囲気・人間関係は、満足が103件(42.1%)、どちらとも言えないが77件(31.4%)、やや満足が47件(19.2%)の順で高い。

職業の安定性は、どちらとも言えないが86件(35.2%)、満足が50件(20.5%)、やや満足が41件(16.8%)の順で高い。

仕事の内容・やりがいは、満足が109件(45.0%)、やや満足が62件(25.6%)、どちらとも言えないが52件(21.5%)の順で高い。

仕事上での裁量権は、満足が103件(42.2%)、どちらとも言えないが76件(31.1%)、やや満足が39件(16.0%)の順で高い。

入職時の教育体制は、どちらとも言えないが107件(45.5%)、満足が48件(20.4%)、やや不満が37件(15.7%)の順で高い。

昇進後の教育体制は、どちらとも言えないが116件(50.0%)、満足が48件(20.7%)、やや不満が25件(10.8%)の順で高い。

職能を高める教育体制は、どちらとも言えないが106件(45.3%)、満足が50件(22.4%)、やや満足が31件(13.2%)の順で高い。

j. 国家資格(あん摩マッサージ指圧師、はり師、きゅう師)の職務内容上の活用度合い

十分に活用されているが180件(69.5%)、次いである程度活用されているが55件(21.2%)、どちらとも言えないが12件(4.6%)の順で高い。

k. 職能としての経歴・経験

非常になるが170件(65.6%)、次いである

程度なるが 60 件 (23.1%)、どちらとも言えないが 20 件 (7.7%) の順で高い。

1. 今後も転職せずに働き続けようと思えるか
十分に思うが 145 件 (55.6%)、次いである程度思うが 66 件 (25.3%)、どちらとも言えないが 26 件 (10.0%) の順で高い。

3. 件数が上位であった主とする職域以外での副業・兼業先の就労状況

1) スポーツ施設提供業

給与・福利厚生は、どちらとも言えないが 4 件 (66.7%)、不満とやや不満が同数で 1 件 (16.7%) の順で高い。

労働時間は、どちらとも言えないが 4 件 (66.7%)、やや満足と不満が同数で 1 件 (16.7%) の順で高い。

職場の雰囲気・人間関係は、やや満足が 3 件 (50.0%)、どちらとも言えないと満足と不満が同数で 1 件 (16.7%) の順で高い。

職業の安定性は、どちらとも言えないが 3 件 (50.0%)、やや不満が 2 件 (33.3%)、不満が 1 件 (16.7%) の順で高い。

仕事の内容・やりがいは、どちらとも言えないが 3 件 (60.0%)、満足、やや満足が同数で 1 件 (20.0%) の順で高い。

仕事上での裁量権は、どちらとも言えないが 3 件 (50.0%)、満足、やや満足、不満が 1 件 (16.7%) の順で高い。

入職時の教育体制は、どちらとも言えないが 5 件 (83.3%)、やや不満が 1 件 (16.7%) の順で高い。

昇進後の教育体制は、どちらとも言えないが 6 件 (100.0%) の順で高い。

職能を高める教育体制は、どちらとも言えないが 6 件 (100.0%) の順で高い。

2) テニス場

給与・福利厚生は、どちらとも言えないが 1 件 (100.0%) の順で高い。

労働時間は、どちらとも言えないが 1 件 (100.0%) の順で高い。

職場の雰囲気・人間関係は、満足が 1 件 (100.0%) の順で高い。

職業の安定性は、やや満足が 1 件 (100.0%) の順で高い。

仕事の内容・やりがいは、満足が 1 件 (100.0%) の順で高い。

仕事上での裁量権は、満足が 1 件 (100.0%) の順で高い。

入職時の教育体制は、どちらとも言えないが 1 件 (100.0%) の順で高い。

昇進後の教育体制は、どちらとも言えないが 1 件 (100.0%) の順で高い。

職能を高める教育体制は、どちらとも言えないが 1 件 (100.0%) の順で高い。

3) フィットネスクラブ

給与・福利厚生は、満足とやや不満が同数で 1 件 (50.0%) の順で高い。

労働時間は、満足とやや不満が同数で 1 件 (50.0%) の順で高い。

職場の雰囲気・人間関係は、満足と不満が同数で 1 件 (50.0%) の順で高い。

職業の安定性は、満足と不満が同数で 1 件 (50.0%) の順で高い。

仕事の内容・やりがいは、満足とどちらとも言えないが同数で 1 件 (50.0%) の順で高い。

仕事上での裁量権は、満足と不満が同数で 1 件 (50.0%) の順で高い。

入職時の教育体制は、満足が 1 件 (100.0%) の順で高い。

昇進後の教育体制は、満足が 1 件 (100.0%) の順で高い。

職能を高める教育体制は、満足が 1 件 (100.0%) の順で高い。

【柔道整復師】

1. 調査協力者の基本属性

1) 年齢構成

50 代が 34.6%、60 代以降が 37.3% となっており、1240 の有効回答のうち、7 割を占めていた。40 代が 20.6%、30 代が 7.1%、20 代が 0.5% となっている。

2) 性別

男性が 96.0%、次いで女性が 3.7%、無回答が 0.2% となっている。

3) 最終学歴

3 年制専門が 47.5%、2 年専門が 29.5%、4 年制大学が 20.1% の順で高く、次いで 3 年制短大が 0.8%、4 年制専門が 1.0% となっている。

4) 最終学歴

専門卒・短大卒が 74.0% であり、学士が 21.8%、修士が 3.7%、博士が 0.5% の順で高

い。

5) 国家資格取得からの経過年数

40年以上が23.9%であり、次いで15年以上～20年未満が14.9%、35年以上～40年未満が14.4%、30年以上～35年未満が12.3%の順で高い。

2. 就労先の業態と業務内容

1) 主とする就労先の状況

a. 業態

あん摩マッサージ指圧師・はり師・きゅう師・柔道整復師の施術所が1175件(94.8%)であり、次いで施術業が41件(3.3%)、通所・短期入所介護事業が8件(0.6%)、その他の老人福祉・会議事業が8件(0.6%)、一般病院が6件(0.5%)の順で高い。

b. 業務内容

施術が1,224件(98.7%)であり、次いで指導が7件(0.6%)、その他が5件(0.4%)、教育が3件(0.2%)の順で高い。

c. 利用者・顧客の年齢層

複数回答可能な項目として調査を実施した。

壮年期が1,023件(23.2%)であり、次いで老年期が963件(21.9%)、青年期が860件(19.5%)、学童期が743件(16.9%)の順で高い。

d. 利用者・顧客の容態

運動器系の負傷者が1,045件(84.3%)、要介護者が15件(1.2%)、これら以外が180件(14.5%)であった。

運動器系の負傷者の内訳は、運動器系が948件(80.3%)であり、次いでその他73件(6.2%)、神経系68件(5.8%)、消化器系14件(1.2%)が上位となっている。

e. 主な活動内容

柔道整復師の施術等(マッサージ、はり、きゅう含む)が1,209件(94.8%)であり、次いで運動指導が32件(2.51%)、管理運営のみが31件(2.43%)、教育が3件(0.24%)の順で高い。

f. 勤務先の所在都道府県

大阪府が135件(11.0%)であり、次いで福岡県が103件(8.3%)、北海道が87件(7.0%)、愛知県が84件(6.8%)と上位となっている。

g. 勤務先での職種

専門職(技術職)が514件(41.5%)であり、

次いで個人事業主が702件(56.6%)、その他が17件(1.4%)、営業職と教育職が3件(0.2%)と上位になっている。

h. 勤務先での役職

代表(社長、院長等)が1,201件(96.9%)であり、次いで一般職(主任、一般社員等)が20件(1.6%)、上級職(部長、部長代理等)が10件(0.8%)、その他(非常勤社員、派遣社員等)が8件(0.6%)と上位になっている。

i. 就労先における満足度

給与・福利厚生は、どちらとも言えないが429件(36.7%)、不満が279件(23.9%)、やや不満が232件(19.9%)の順で高い。

労働時間は、どちらとも言えないが503件(43.1%)、満足が191件(16.4%)、やや不満が173件(14.8%)の順で高い。

職場の雰囲気・人間関係は、満足が520件(44.9%)、どちらとも言えないが371件(32.0%)、やや満足が232件(20.0%)の順で高い。

職業の安定性は、不満が354件(30.1%)、どちらとも言えないが333件(28.3%)、やや不満が309件(26.2%)の順で高い。

仕事の内容・やりがいは、満足が454件(38.7%)、やや満足が331件(28.2%)、どちらとも言えないが259件(22.0%)の順で高い。

仕事上での裁量権は、満足が536件(46.4%)、どちらとも言えないが310件(26.8%)、やや満足が248件(21.5%)の順で高い。

入職時の教育体制は、どちらとも言えないが634件(56.9%)、満足が217件(19.5%)、やや満足が146件(13.1%)の順で高い。

昇進後の教育体制は、どちらとも言えないが659件(60.1%)、満足が197件(18.0%)、やや満足が122件(11.1%)の順で高い。

職能を高める教育体制は、どちらとも言えないが596件(53.6%)、満足が199件(17.9%)、やや満足が170件(15.3%)の順で高い。

j. 国家資格(柔道整復師)の職務内容上の活用度合い

十分に活用されているが831件(67.0%)、次いである程度活用されているが312件(25.2%)、どちらとも言えないが59件(4.8%)の順で高い。

k. 職能としての経歴・経験

非常になるが814件(65.6%)、次いである

程度なるが 350 件 (28.2%)、どちらとも言えないが 63 件 (5.1%) の順で高い。

1. 今後も転職せずに働き続けようと思えるか
十分に思うが 631 件 (50.9%)、次いである程度思うが 375 件 (30.2%)、どちらとも言えないが 170 件 (13.7%) の順で高い。

2) 副業・兼業先の就労状況

a. 業態

あん摩マッサージ指圧師・はり師・きゅう師・柔道整復師の施術所が 630 件 (79.2%) であり、次いで施術業が 47 件 (5.9%)、通所・短期入所介護事業が 38 件 (4.8%)、その他の老人福祉・会議事業が 29 件 (3.6%)、スポーツ施設提供業が 17 件 (2.1%) の順で高い。

b. 業務内容

施術が 628 件 (87.0%) であり、次いで指導が 52 件 (7.2%)、その他が 20 件 (2.8%)、教育が 15 件 (2.1%) の順で高い。

c. 利用者・顧客の年齢層

複数回答可能な項目として調査を実施した。
老年期が 536 件 (25.0%) であり、次いで壮年期が 500 件 (23.3%)、青年期が 409 件 (19.0%)、学童期が 342 件 (15.9%) の順で高い。

d. 利用者・顧客の容態

運動器系の負傷者が 507 件 (72.8%)、要介護者が 53 件 (7.6%)、これら以外が 136 件 (19.5%) であった。

運動器系の負傷者の内訳は、運動器系が 501 件 (77.6%) であり、次いでその他 51 件 (7.9%)、神経系 35 件 (5.4%)、循環器系 14 件 (2.2%) が上位となっている。

e. 主な活動内容

柔道整復師の施術等 (マッサージ、はり、きゅう含む) が 526 件 (90.5%) であり、次いで運動指導が 33 件 (5.68%)、管理運営のみが 12 件 (2.07%)、教育が 10 件 (1.72%) の順で高い。

f. 勤務先の所在都道府県

大阪府が 71 件 (11.2%) であり、次いで愛知県が 53 件 (8.4%)、福岡県が 50 件 (7.9%)、北海道が 42 件 (6.6%) と上位となっている。

g. 勤務先での職種

個人事業主が 272 件 (41.0%) であり、次いで専門職 (技術職) が 361 件 (54.4%)、その他が 15 件 (2.3%)、教育職が 11 件 (1.7%)

と上位になっている。

h. 勤務先での役職

代表 (社長、院長等) が 577 件 (87.0%) であり、次いでその他 (非常勤社員、派遣社員等) が 66 件 (10.0%)、上級職 (部長、部長代理等) と一般職 (主任、一般社員等) が同数の 10 件 (1.5%) と上位になっている。

i. 就労先における満足度

給与・福利厚生は、どちらとも言えないが 249 件 (39.8%)、不満が 126 件 (20.2%)、やや不満が 112 件 (17.9%) の順で高い。

労働時間は、どちらとも言えないが 279 件 (44.6%)、満足が 109 件 (17.4%)、やや満足が 85 件 (13.6%) の順で高い。

職場の雰囲気・人間関係は、どちらとも言えないが 241 件 (38.8%)、満足が 223 件 (35.9%)、やや満足が 127 件 (20.4%) の順で高い。

職業の安定性は、どちらとも言えないが 209 件 (33.1%)、不満が 144 件 (22.8%)、やや不満が 136 件 (21.5%) の順で高い。

仕事の内容・やりがいは、満足が 222 件 (35.2%)、どちらとも言えないが 176 件 (27.9%)、やや満足が 153 件 (24.3%) の順で高い。

仕事上での裁量権は、満足が 225 件 (36.1%)、どちらとも言えないが 222 件 (35.6%)、やや満足が 122 件 (19.6%) の順で高い。

入職時の教育体制は、どちらとも言えないが 341 件 (55.5%)、満足が 115 件 (18.7%)、やや満足が 84 件 (13.7%) の順で高い。

昇進後の教育体制は、どちらとも言えないが 343 件 (56.7%)、満足が 107 件 (17.7%)、やや満足が 73 件 (12.1%) の順で高い。

職能を高める教育体制は、どちらとも言えないが 325 件 (53.3%)、満足が 111 件 (18.2%)、やや満足が 83 件 (13.6%) の順で高い。

j. 国家資格 (柔道整復師) の職務内容上の活用度合い

十分に活用されているが 413 件 (63.2%)、次いである程度活用されているが 185 件 (28.3%)、どちらとも言えないが 35 件 (5.4%) の順で高い。

k. 職能としての経歴・経験

非常になるが 387 件 (59.2%)、次いである程度なるが 215 件 (32.9%)、どちらとも言えないが 41 件 (6.3%) の順で高い。

1. 今後も転職せずに関き続けようと思えるか十分に思うが 305 件 (46.4%)、次いである程度思うが 205 件 (31.2%)、どちらとも言えないが 107 件 (16.3%) の順で高い。

3. 件数が上位であった主とする職域以外での副業・兼業先の就労状況

1) スポーツ施設提供業

給与・福利厚生は、どちらとも言えないが 7 件 (53.8%)、不満が 4 件 (30.8%)、満足とやや不満が同数で 1 件 (7.7%) の順で高い。

労働時間は、どちらとも言えないが 6 件 (54.5%)、満足と不満が同数で 3 件 (27.3%)、やや満足が 2 件 (18.2%) の順で高い。

職場の雰囲気・人間関係は、満足とどちらとも言えないが同数で 5 件 (35.7%)、やや満足が 4 件 (28.6%) の順で高い。

職業の安定性は、どちらとも言えないが 6 件 (42.9%)、満足が 3 件 (21.4%)、不満とやや不満が同数で 2 件 (14.3%) の順で高い。

仕事の内容・やりがいは、満足が 8 件 (57.1%)、どちらとも言えないが 4 件 (28.6%)、やや満足が 2 件 (14.3%) の順で高い。

仕事上での裁量権は、満足が 6 件 (42.9%)、どちらとも言えないが 5 件 (35.7%)、やや満足が 2 件 (14.3%) の順で高い。

入職時の教育体制は、どちらとも言えないが 6 件 (42.9%)、満足が 5 件 (35.7%)、やや満足が 2 件 (14.3%) の順で高い。

昇進後の教育体制は、どちらとも言えないが 6 件 (46.2%)、満足が 4 件 (30.8%)、やや満足が 2 件 (15.4%) の順で高い。

職能を高める教育体制は、どちらとも言えないが 6 件 (42.9%)、満足が 5 件 (35.7%)、やや満足が 2 件 (14.3%) の順で高い。

2) 体育館

給与・福利厚生は、満足と不満が同数で 2 件 (28.6%)、やや満足、どちらとも言えない、不満が同数で 1 件 (14.3%) の順で高い。

労働時間は、どちらとも言えないが 4 件 (57.1%)、満足が 2 件 (28.6%)、やや満足が 1 件 (14.3%) の順で高い。

職場の雰囲気・人間関係は、満足が 3 件 (42.9%)、どちらとも言えないとやや不満が同数で 2 件 (28.6%) の順で高い。

職業の安定性は、どちらとも言えないが 3 件 (42.9%)、やや不満が 2 件 (28.6%)、やや満足とやや不満が 1 件 (14.3%) の順で高い。

仕事の内容・やりがいは、満足が 5 件 (71.4%)、やや満足とどちらとも言えないが同数で 1 件 (14.3%) の順で高い。

仕事上での裁量権は、満足が 4 件 (57.1%)、どちらとも言えないが 3 件 (42.9%) の順で高い。

入職時の教育体制は、どちらとも言えないが 4 件 (57.1%)、やや不満が 2 件 (28.6%)、満足が 1 件 (14.3%) の順で高い。

昇進後の教育体制は、どちらとも言えないが 5 件 (71.4%)、やや満足とやや不満が同数で 1 件 (14.3%) の順で高い。

職能を高める教育体制は、どちらとも言えないが 4 件 (57.1%)、満足、やや満足、やや不満が同数で 1 件 (14.3%) の順で高い。

3) フィットネスクラブ

給与・福利厚生は、不満、やや不満、どちらとも言えないが同数で 1 件 (33.3%) の順で高い。

労働時間は、満足、どちらとも言えない、やや不満が同数で 1 件 (33.3%) の順で高い。

職場の雰囲気・人間関係は、満足、どちらとも言えない、やや不満が同数で 1 件 (33.3%) の順で高い。

職業の安定性は、どちらとも言えない、やや不満、不満が同数で 1 件 (33.3%) の順で高い。

仕事の内容・やりがいは、不満が 2 件 (66.7%)、どちらとも言えないが 1 件 (33.3%) の順で高い。

仕事上での裁量権は、不満が 2 件 (66.7%)、満足が 1 件 (33.3%) の順で高い。

入職時の教育体制は、満足、どちらとも言えない、不満が同数で 1 件 (33.3%) の順で高い。

昇進後の教育体制は、満足、どちらとも言えない、不満が同数で 1 件 (33.3%) の順で高い。

職能を高める教育体制は、満足、どちらとも言えない、不満が同数で 1 件 (33.3%) の順で高い。

D. 考察

本研究により、あん摩マッサージ指圧師、はり師、きゅう師、柔道整復師の就労環境において、以下のような実態が明らかとなった。

1. あん摩マッサージ指圧師・はり師・きゅう師
本調査では、有志回答という方法を取った結果、特に60歳以上の高齢層からの回答が多く集まり、全体の年齢構成として偏りがある点に留意が必要である。特に20～40代の回答が極端に少なかったため、実際の年齢別従事者構成とは乖離がある可能性がある。

このような前提のもと、調査から見えてきたのは、高齢になっても施術に従事し続けられるという、あん摩マッサージ指圧師・はり師・きゅう師という職業の持続可能性の高さである。自由業・自営業的な働き方が多く、自らの裁量で業務量や就労形態を調整できることが、長期的な職業継続を可能にしていると考えられる。

一方で、こうした自由度の高さは、若年層にとっては「収入の不安定さ」や「開業までの道のりの不透明さ」として認識され、職業選択の上で敬遠される要因ともなり得る。年齢層に偏りのある調査結果からも、「職業としての持続性」と「新規参入のしにくさ」という二面性が見えてくる。

また、高齢従事者の活動範囲が地域密着型であること、訪問施術や施設内施術など、地域包括ケアに沿った実践事例が多く挙げられていたことは注目に値する。これは今後、介護や福祉分野における活用可能性を示唆しており、制度設計・研修体系への反映が求められる。

2. 柔道整復師

柔道整復師に関しては、比較的幅広い年齢層からの回答が得られており、あん摩マッサージ指圧師・はり師・きゅう師に比べると年齢の偏りは小さいと考えられる。しかしながら、本調査が有志ベースである以上、回答内容には一定のバイアスが含まれる可能性があることを前提とした解釈が求められる。

調査結果からは、柔道整復師の主たる就労先が施術所（接骨院・整骨院）に集中しており、業務内容も「施術」に特化している傾向がうかがえる。これにより、患者への対応力や専門性の高さは維持されているものの、医療・介護・福祉との連携機会が限定的になっている実態も浮かび上がっている。

一部では、通所介護や福祉施設など、既存の施術所外での活動も見られ、多職種連携の可能性が広がっている。こうした好事例を基に、柔

道整復師の職域の再定義や新たな連携モデルの構築が期待される。

また、施術所以外での就業のしやすさや、臨床・地域貢献との両立といったキャリアパスの多様性は、今後の職能団体や養成校の教育方針において検討すべき重要な視点である。

3. 共通課題と今後

三職種共通の課題としてまず挙げられるのは、調査が有志回答であることによる年齢層の偏り、特に若年層の声が反映されにくかったという点である。この点を考慮すると、今回の調査結果はあくまで「現時点で積極的に従事している中高年層の視点」に立ったものとなっている。そのため、今後の職種全体の将来展望を議論するには、より網羅的な年齢層を対象とした追加調査が必要である。

一方で、今回の調査からは以下のような共通の傾向が読み取れる。

- 高齢になっても従事可能な職業的特性（裁量性・柔軟な働き方）
- 施術業務への偏重と業務の固定化
- 若年層のキャリアパス不明瞭による参入障壁
- 医療・介護・福祉分野との連携に関する潜在的な可能性

これらを踏まえ、三職種に共通する今後の方策としては、以下の点が考えられる。

- 1) 若年層の職業認知向上と参入支援
制度的・経済的な支援によるキャリア初期の安定化や魅力発信が不可欠である。
- 2) 職域の多様化と好事例の体系化
地域包括ケア、訪問施術、教育・福祉との連携事例を整理・普及することで、将来的な職域拡張の方向性を明確にできる。
- 3) データ収集手法の改善と分析の高度化
今後はより代表性のあるサンプリング方法を用いた調査設計が求められ、定量的・定性的双方からのアプローチにより、実態把握の精度向上を図る必要がある。
本研究の成果を基に、次年度は職能団体として好事例といえる施設に対してヒアリング調査および現地視察を実施し、実務的な運営状況や課題解決の手法を詳細に分析する。
また、これらの解決策を具体的な施策へと発

展させ、横展開の可能性を検討する予定である。

E. 結論

調査は、柔道整復師、あん摩マッサージ指圧師・はり師・きゅう師の現任従事者の実態を把握するために実施した。有志による任意回答のため、特に高齢従事者の傾向が強く反映されている点を踏まえて分析した。

調査からは、あん摩マッサージ指圧師・はり師・きゅう師において、自営業を中心とした柔軟な働き方により、加齢後も職業継続が可能な実態が明らかになった。柔道整復師については、従来型の施術所勤務が多い一方で、福祉や介護分野など新たな職域での展開も一部に見られた。

一方で、三職種共通の課題として、若年層の職業認知の低さや後継者不足が挙げられる。持続可能な制度運営のためには、若年層への情報発信や多職種連携の推進、高齢従事者の知見活用などが求められる。

本調査結果は、今後の職域の発展や人材確保に向けた基礎資料として活用できるものである。

F. 健康危険情報 なし

G. 研究発表 なし

H. 知的財産権の出願・登録状況（予定を含む）

1. 特許取得 なし
2. 実用新案登録 なし
3. その他 なし

表1 就労していると考えられる範囲

大分類	中分類	小分類	細分類
N 生活関連サービス業、娯楽業	80 娯楽業	804 スポーツ施設提供業	8041 スポーツ施設提供（別掲を除く）
			8042 体育館
			8043 ゴルフ場
			8044 ゴルフ練習場
			8045 ボーリング場
			8046 テニス場
			8047 バッティング・テニス練習場
			8048 フィットネスクラブ
P 医療、福祉	83 医療業	831 病院	8311 一般病院
		835 施術業	8351 あん摩マッサージ指圧師・はり師・きゆう師・柔道整復師の施術所
			8352 療術業
	85 社会保険・社会福祉・介護事業	854 老人福祉・介護事業	8541 特別養護老人ホーム
			8542 介護老人保健施設
			8543 介護医療院
			8544 通所・短期入所介護事業
			8545 訪問介護事業
			8546 認知症老人グループホーム
			8547 有料老人ホーム
			8549 その他の老人福祉・介護事業

(参考資料1)

あん摩マッサージ指圧師、鍼灸師における

職域の実態を把握するための調査票

<結果>

●調査期間 : 1月20日(月)~1月31日(金)

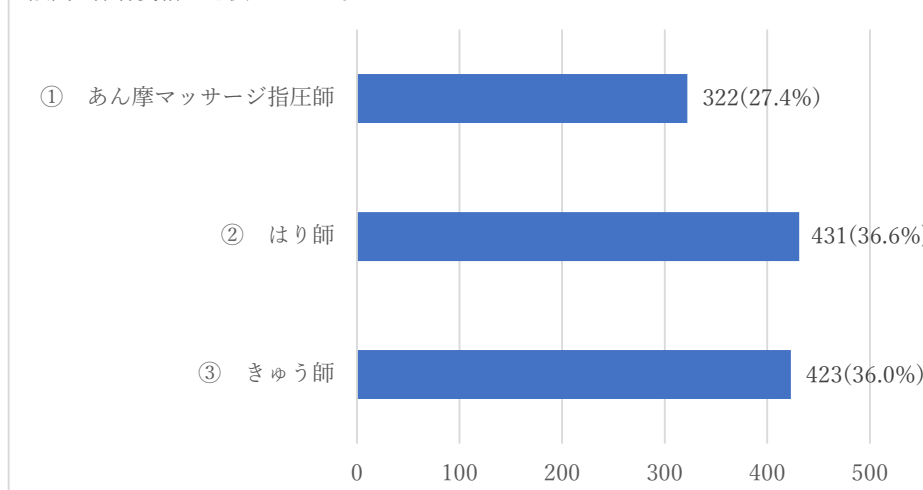
●調査回答者 : 会員(国内で勤務する者に限る)

0. 保有資格について

設問1:保有資格を選択ください。

(件)	合計
① あん摩マッサージ指圧師	322(27.4%)
② はり師	431(36.6%)
③ きゅう師	423(36.0%)
合計	1176

設問1:保有資格を選択ください。



1. 属性情報について

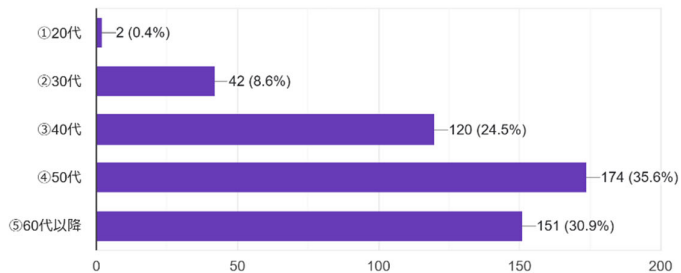
設問 1:あなたに当てはまるものを選択ください。

a) 年齢

(件) 有効回答数(489件)	合計
① 20代	2(0.4%)
② 30代	42(8.6%)
③ 40代	120(24.5%)
④ 50代	174(35.6%)
⑤ 60代以降	151(30.9%)
合計	489

設問 1 :あなたに当てはまるものを選択ください。

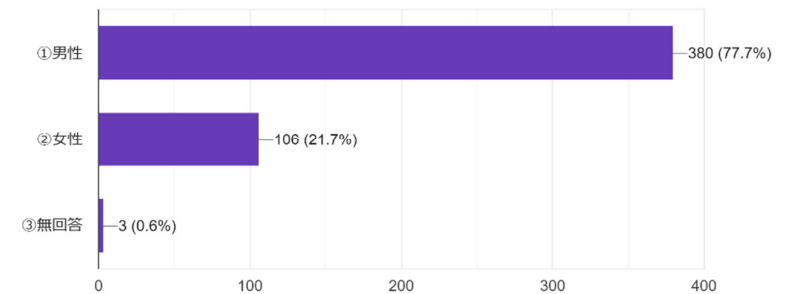
489 件の回答



b) 性別

(件) 有効回答数(489件)	合計
① 男性	380(77.7%)
② 女性	106(21.7%)
③ 無回答	3(0.6%)
合計	489

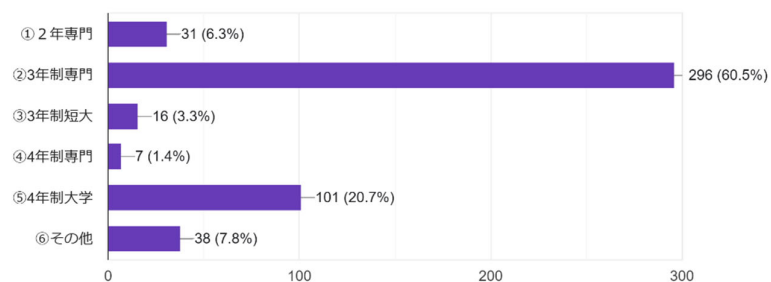
489 件の回答



c) 最終学歴

(件) 有効回答数(489件)	合計
① 2年専門	31(6.3%)
② 3年制専門	296(60.5%)
③ 3年制短大	16(3.3%)
④ 4年制専門	7(1.4%)
⑤ 4年制大学	101(20.7%)
⑥ その他	38(7.8%)
合計	489

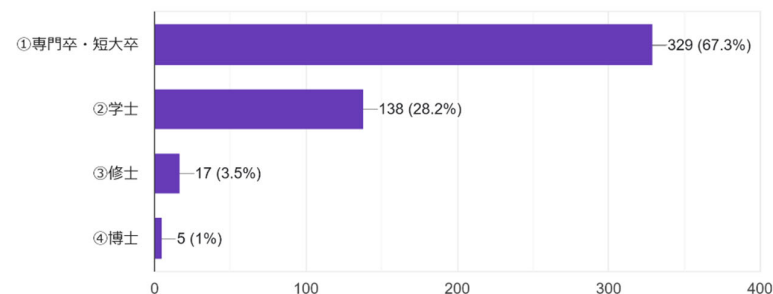
489件の回答



d) 最終学位

(件) 有効回答数(489件)	合計
① 専門卒・短大卒	329(67.3%)
② 学士	138(28.2%)
③ 修士	17(3.5%)
④ 博士	5(1.0%)
合計	489

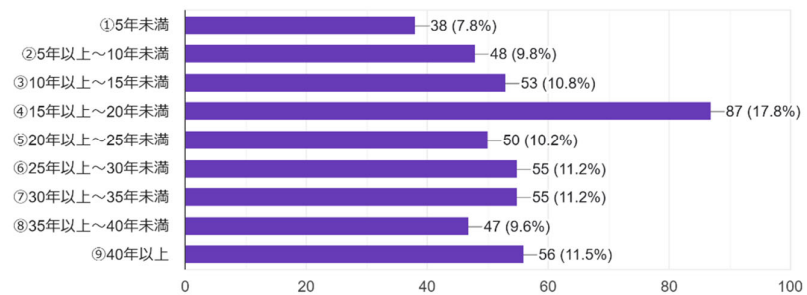
489件の回答



e) 国家資格取得からの経過年数

(件) 有効回答数(489件)	合計
① 5年未満	38(7.8%)
② 5年以上～10年未満	48(9.8%)
③ 10年以上～15年未満	53(10.8%)
④ 15年以上～20年未満	87(17.8%)
⑤ 20年以上～25年未満	50(10.2%)
⑥ 25年以上～30年未満	55(11.2%)
⑦ 30年以上～35年未満	55(11.2%)
⑧ 35年以上～40年未満	47(9.6%)
⑨ 40年以上	56(11.5%)
合計	489

489件の回答



2. 現在の就労状況について

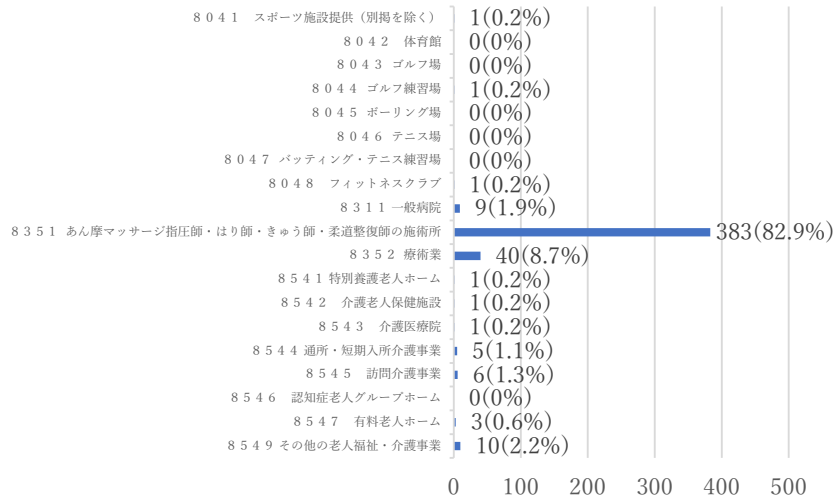
設問 2-1:主とする就労先での状況

大分類	中分類	小分類	細分類	個数 / Column1
N 生活関連サービス業、娯楽業	80 娯楽業	804 スポーツ施設提供業	8041 スポーツ施設提供(別掲を除く)	1
			8042 体育館	0
			8043 ゴルフ場	0
			8044 ゴルフ練習場	1
			8045 ボーリング場	0
			8046 テニス場	0
			8047 バッティング・テニス練習場	0
			8048 フィットネスクラブ	1
			8311 一般病院	9
P 医療、福祉	83 医療業	835 施術業	8351 あん摩マッサージ指圧師・はり師・きゅう師・柔道整復師の施術所	383
			8352 療術業	40
			8541 特別養護老人ホーム	1
			8542 介護老人保健施設	1
			8543 介護医療院	1
	85 社会保険・社会福祉・介護事業	854 老人福祉・介護事業	8544 通所・短期入所介護事業	5
			8545 訪問介護事業	6
			8546 認知症老人グループホーム	0
			8547 有料老人ホーム	3
			8549 その他の老人福祉・介護事業	10
			総計	462

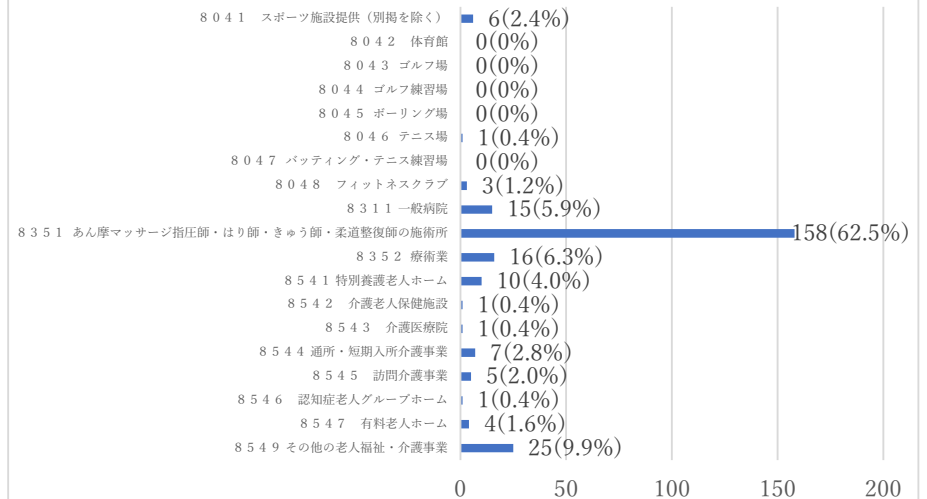
設問 3-1:主とする就労先以外での状況

大分類	中分類	小分類	細分類	個数 / Column1
N 生活関連サービス業、娯楽業	80 娯楽業	804 スポーツ施設提供業	8041 スポーツ施設提供(別掲を除く)	6
			8042 体育館	0
			8043 ゴルフ場	0
			8044 ゴルフ練習場	0
			8045 ボーリング場	0
			8046 テニス場	1
			8047 バッティング・テニス練習場	0
			8048 フィットネスクラブ	3
			8311 一般病院	15
P 医療、福祉	83 医療業	835 施術業	8351 あん摩マッサージ指圧師・はり師・きゅう師・柔道整復師の施術所	158
			8352 療術業	16
			8541 特別養護老人ホーム	10
			8542 介護老人保健施設	1
			8543 介護医療院	1
	85 社会保険・社会福祉・介護事業	854 老人福祉・介護事業	8544 通所・短期入所介護事業	7
			8545 訪問介護事業	5
			8546 認知症老人グループホーム	1
			8547 有料老人ホーム	4
			8549 その他の老人福祉・介護事業	25
			総計	253

設問 2-1:あなたが現在、主とする就労先での状況に当てはまるものを選択ください。



設問 3-1:あなたが現在、主とする就労先以外での状況に当てはまるものを選択ください。



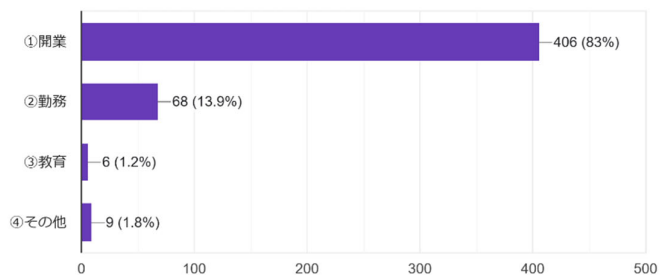
主とする就労先

b)-1) 現在のご自身の業務内容

備考)②は治療以外の間接的対応など、③は人材育成や講演活動など、④は各種会議や事業等の構成員としての活動を想定

(件) 有効回答数(489件)	合計
① 開業	406(83.0%)
② 勤務	68(13.9%)
③ 教育	6(1.2%)
④ その他	9(1.8%)
合計	489

b)-1) 現在のご自身の業務内容
489件の回答



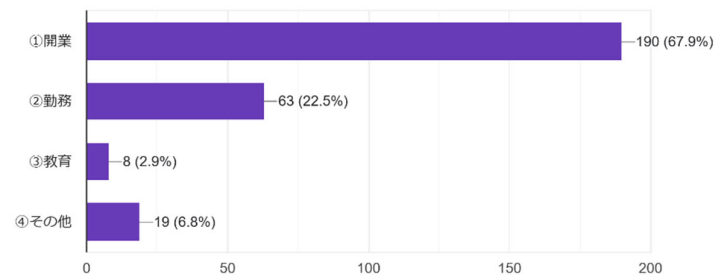
主とする就労先以外

b)-1) 現在のご自身の業務内容

備考)②は施術以外の間接的対応など、③は人材育成や講演活動など、④は各種会議や事業等の構成員としての活動を想定

(件) 有効回答数(280件)	合計
① 開業	190(67.9%)
② 勤務	63(22.5%)
③ 教育	8(2.9%)
④ その他	19(6.8%)
合計	280

b)-1) 現在のご自身の業務内容
280件の回答



主とする就労先

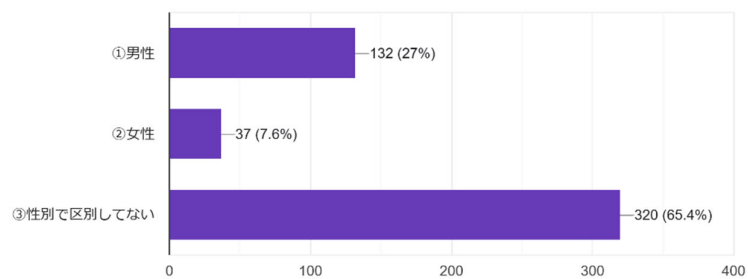
b)-2) b)-1)の対象者

1)性別

(件) 有効回答数(489件)	合計
① 男性	132(27.0%)
② 女性	37(7.6%)
③ 性別で区別してない	320(65.4%)
合計	489

b)-2) b)-1)の対象者 1)性別

489件の回答



主とする就労先以外

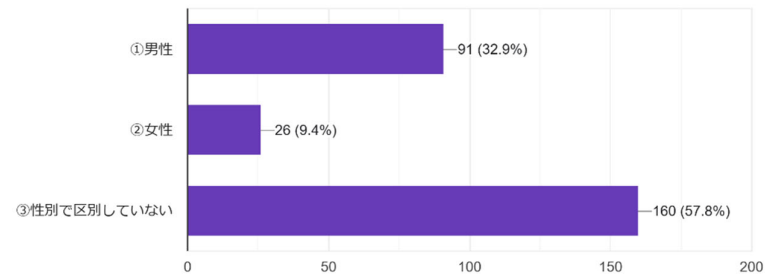
b)-2) b)-1)の対象者

1)性別

(件) 有効回答数(277件)	合計
① 男性	91(32.9%)
② 女性	26(9.4%)
③ 性別で区別してない	160(57.8%)
合計	277

b)-2) b)-1)の対象者 1)性別

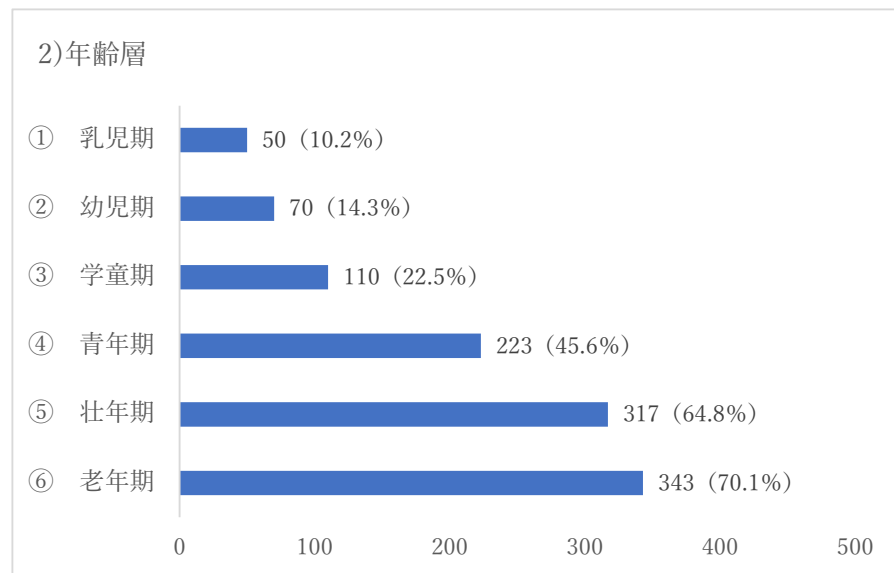
277件の回答



主とする就労先

2) 年齢層※複数選択可

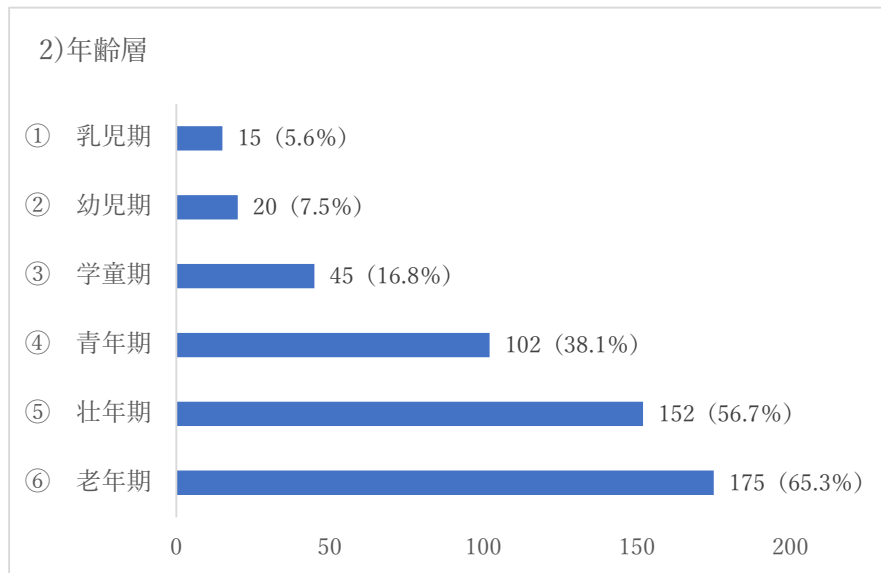
(件)	合計
① 乳児期	50(10.2%)
② 幼児期	70(14.3%)
③ 学童期	110(22.5%)
④ 青年期	223(45.6%)
⑤ 壮年期	317(64.8%)
⑥ 老年期	343(70.1%)
合計	1113



主とする就労先以外

2) 年齢層※複数選択可

(件)	合計
① 乳児期	15(5.6%)
② 幼児期	20(7.5%)
③ 学童期	45(16.8%)
④ 青年期	102(38.1%)
⑤ 壮年期	152(56.7%)
⑥ 老年期	175(65.3%)
合計	509



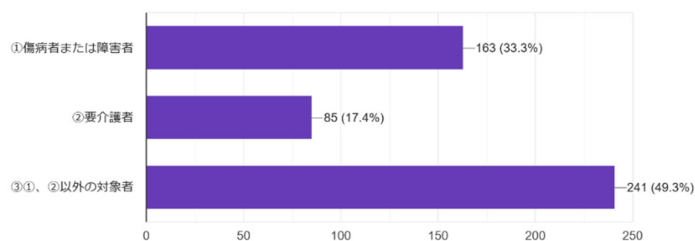
主とする就労先

3) 容 態

備考) 要介護者の定義: 身体上又は精神上の障害があるために、入浴、排せつ、食事等の日常生活における基本的な動作の全部または一部について、厚生労働省令で定める期間にわたり継続して、常時介護を要すると見込まれる状態であって、その介護の必要の程度に応じて厚生労働省令で定める区分(要介護状態区分)のいずれかに該当するもの(要支援状態に該当するものを除く。)をいう。(介護保険法第7条第1項より)

(件) 有効回答数(489件)	合計
① 傷病者または障害	163(33.3%)
② 要介護者	85(17.4%)
③ ①、②以外の対象	241(49.3%)
合計	489

3) 容態
489件の回答



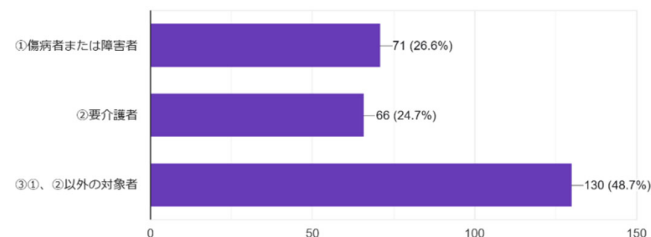
主とする就労先以外

3) 容 態

備考) 要介護者の定義: 身体上又は精神上の障害があるために、入浴、排せつ、食事等の日常生活における基本的な動作の全部または一部について、厚生労働省令で定める期間にわたり継続して、常時介護を要すると見込まれる状態であって、その介護の必要の程度に応じて厚生労働省令で定める区分(要介護状態区分)のいずれかに該当するもの(要支援状態に該当するものを除く。)をいう。(介護保険法第7条第1項より)

(件) 有効回答数(267件)	合計
① 傷病者または障害	71(26.6%)
② 要介護者	66(24.7%)
③ ①、②以外の対象	130(48.7%)
合計	267

3) 容態
267件の回答



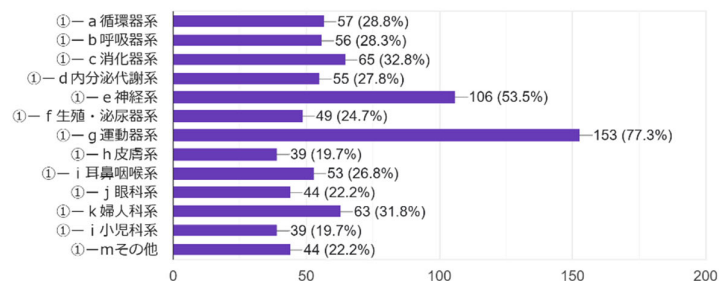
主とする就労先

3) 容態で①傷病者または障害者を選択された方※複数選択可

(件)	合計
① - a 循環器系	57(28.8%)
① - b 呼吸器系	56(28.3%)
① - c 消化器系	65(32.8%)
① - d 内分泌代謝系	55(27.8%)
① - e 神経系	106(53.5%)
① - f 生殖・泌尿器系	49(24.7%)
① - g 運動器系	153(77.3%)
① - h 皮膚系	39(19.7%)
① - i 耳鼻咽喉系	53(26.8%)
① - j 眼科系	44(22.2%)
① - k 婦人科系	63(31.8%)
① - l 小児科系	39(19.7%)
① - m その他	44(22.2%)
合計	823

3) 容態で①傷病者または障害者を選択された方

198件の回答



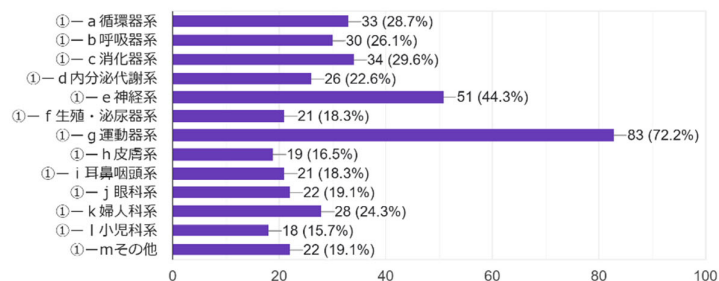
主とする就労先以外

3) 容態で①傷病者または障害者を選択された方※複数選択可

(件)	合計
① - a 循環器系	33(28.7%)
① - b 呼吸器系	30(26.1%)
① - c 消化器系	34(29.6%)
① - d 内分泌代謝系	26(22.6%)
① - e 神経系	51(44.3%)
① - f 生殖・泌尿器系	21(18.3%)
① - g 運動器系	83(72.2%)
① - h 皮膚系	19(16.5%)
① - i 耳鼻咽喉系	21(18.3%)
① - j 眼科系	22(19.1%)
① - k 婦人科系	28(24.3%)
① - l 小児科系	18(15.7%)
① - m その他	22(19.1%)
合計	408

3) 容態で①傷病者または障害者を選択された方は当てはまるものを選択ください。

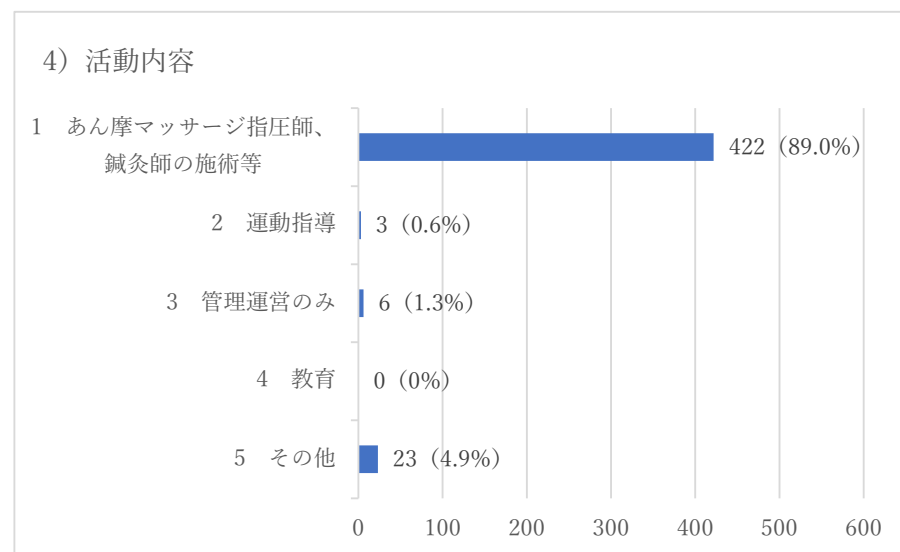
115件の回答



主とする就労先

4) 活動内容

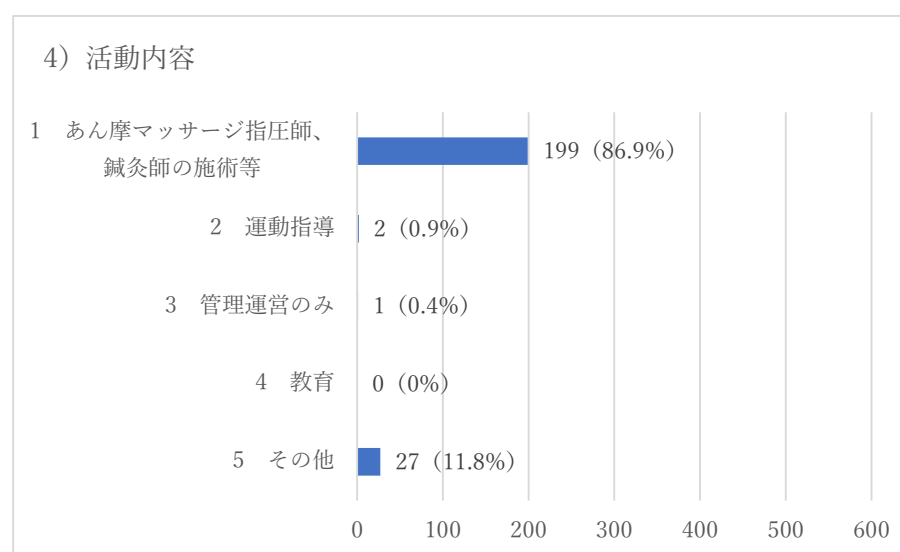
(件)	合計
1 あん摩マッサージ指圧師、鍼灸師の施術等 (マッサージ、はり、きゅう含む)	422(89.0%)
2 運動指導	3(0.6%)
3 管理運営のみ	6(1.3%)
4 教育	0(0%)
5 その他	23(4.9%)
合計	474



主とする就労先以外

4) 活動内容

(件)	合計
1 あん摩マッサージ指圧師、鍼灸師の施術等 (マッサージ、はり、きゅう含む)	199(86.9%)
2 運動指導	2(0.9%)
3 管理運営のみ	1(0.4%)
4 教育	0(0%)
5 その他	27(11.8%)
合計	229



主とする就労先

c) 勤務先の所在都道府県

1	北海道	2	0.4%
2	青森県	0	0%
3	岩手県	1	0.2%
4	宮城県	4	0.9%
5	秋田県	1	0.2%
6	山形県	4	0.9%
7	福島県	2	0.4%
8	茨城県	5	1.1%
9	栃木県	8	1.7%
10	群馬県	3	0.7%
11	埼玉県	49	10.7%
12	千葉県	31	6.8%
13	東京都	41	9.0%
14	神奈川県	23	5.0%
15	新潟県	9	2.0%
16	富山県	3	0.7%
17	石川県	9	2.0%
18	福井県	2	0.4%
19	山梨県	1	0.2%
20	長野県	13	2.8%
21	岐阜県	14	3.1%
22	静岡県	24	5.2%
23	愛知県	107	23.4%
24	三重県	3	0.7%

25	滋賀県	1	0.2%
26	京都府	11	2.4%
27	大阪府	22	4.8%
28	兵庫県	15	3.3%
29	奈良県	1	0.2%
30	和歌山県	1	0.2%
31	鳥取県	0	0%
32	島根県	0	0%
33	岡山県	1	0.2%
34	広島県	8	1.7%
35	山口県	2	0.4%
36	徳島県	5	1.1%
37	香川県	2	0.4%
38	愛媛県	5	1.1%
39	高知県	0	0%
40	福岡県	3	0.7%
41	佐賀県	0	0%
42	長崎県	1	0.2%
43	熊本県	3	0.7%
44	大分県	5	1.1%
45	宮崎県	1	0.2%
46	鹿児島県	10	2.2%
47	沖縄県	2	0.4%
		458	

主とする就労先以外

c) 勤務先の所在都道府県

1	北海道	2	0.9%
2	青森県	0	0%
3	岩手県	1	0.4%
4	宮城県	4	1.7%
5	秋田県	1	0.4%
6	山形県	1	0.4%
7	福島県	0	0%
8	茨城県	1	0.4%
9	栃木県	5	2.2%
10	群馬県	3	1.3%
11	埼玉県	28	12.1%
12	千葉県	13	5.6%
13	東京都	22	9.5%
14	神奈川県	12	5.2%
15	新潟県	6	2.6%
16	富山県	3	1.3%
17	石川県	6	2.6%
18	福井県	1	0.4%
19	山梨県	1	0.4%
20	長野県	3	1.3%
21	岐阜県	3	1.3%
22	静岡県	9	3.9%
23	愛知県	53	22.9%
24	三重県	2	0.9%

25	滋賀県	0	0%
26	京都府	7	3.0%
27	大阪府	13	5.6%
28	兵庫県	9	3.9%
29	奈良県	0	0%
30	和歌山県	1	0.4%
31	鳥取県	0	0%
32	島根県	0	0%
33	岡山県	0	0%
34	広島県	4	1.7%
35	山口県	1	0.4%
36	徳島県	3	1.3%
37	香川県	2	0.9%
38	愛媛県	4	1.7%
39	高知県	0	0%
40	福岡県	0	0%
41	佐賀県	0	0%
42	長崎県	0	0%
43	熊本県	0	0%
44	大分県	1	0.4%
45	宮崎県	1	0.4%
46	鹿児島県	4	1.7%
47	沖縄県	1	0.4%
		231	

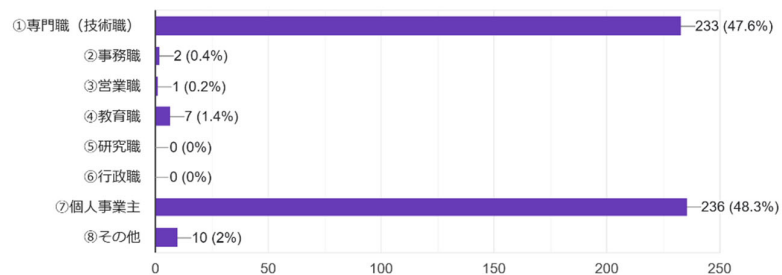
主とする就労先

d) 勤務先での職種

(件)	合計
有効回答数(489件)	
① 専門職(技術職)	233(47.6%)
② 事務職	2(0.4%)
③ 営業職	1(0.2%)
④ 教育職	7(1.4%)
⑤ 研究職	0(0.0%)
⑥ 行政職	0(0.0%)
⑦ 個人事業主	236(48.3%)
⑧ その他	10(2.0%)
合計	489

d) 勤務先での職種

489件の回答



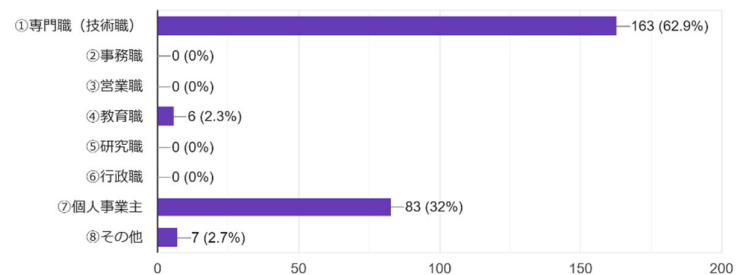
主とする就労先以外

d) 勤務先での職種

(件)	合計
有効回答数(259件)	
① 専門職(技術職)	163(62.9%)
② 事務職	0(0.0%)
③ 営業職	0(0.0%)
④ 教育職	6(2.3%)
⑤ 研究職	0(0.0%)
⑥ 行政職	0(0.0%)
⑦ 個人事業主	83(32.0%)
⑧ その他	7(2.7%)
合計	259

d) 勤務先での職種

259件の回答



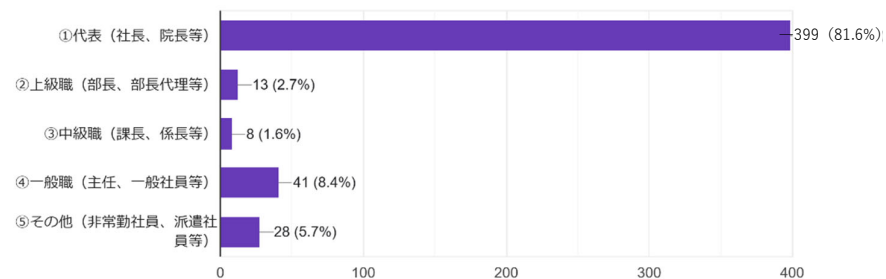
主とする就労先

e) 勤務先におけるあなたの役職

(件)	合計
有効回答数(489件)	
① 代表(社長、院長等)	399(81.6%)
② 上級職(部長、部長代理等)	13(2.7%)
③ 中級職(課長、係長等)	8(1.6%)
④ 一般職(主任、一般社員等)	41(8.4%)
⑤ その他(非常勤社員、派遣社員)	28(5.7%)
合計	489

e) 勤務先におけるあなたの役職

489件の回答



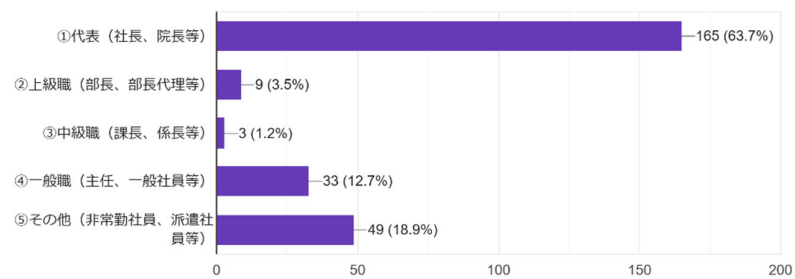
主とする就労先以外

e) 勤務先におけるあなたの役職

(件)	合計
有効回答数(259件)	
① 代表(社長、院長等)	165(63.7%)
② 上級職(部長、部長代理等)	9(3.5%)
③ 中級職(課長、係長等)	3(1.2%)
④ 一般職(主任、一般社員等)	33(12.7%)
⑤ その他(非常勤社員、派遣社員)	49(18.9%)
合計	259

e) 勤務先におけるあなたの役職

259件の回答



主とする就労先

設問 2-2:状況

(件) 有効回答数(件)	1	2	3	4	5	不満 1・2・3・4・5 満足
a) 給与・福利厚生	57 13.2%	61 14.1%	165 38.1%	53 12.2%	97 22.4%	
b) 労働時間	24 5.5%	41 9.4%	186 42.6%	64 14.6%	122 27.9%	
c) 職場の雰囲気・人間関係	9 2.1%	17 3.9%	124 28.6%	79 18.2%	204 47.1%	
d) 職業の安定性	69 15.7%	93 21.1%	150 34.1%	54 12.3%	74 16.8%	
e) 仕事の内容・やりがい	5 1.1%	18 4.1%	71 16.2%	119 27.2%	225 51.4%	
f) 仕事上での裁量権	10 2.3%	12 2.8%	94 21.7%	77 17.8%	240 55.4%	
g) 入職時の教育体制	34 8.3%	39 9.5%	202 49.4%	39 9.5%	95 23.2%	
h) 昇進後の教育体制	27 6.7%	32 8.0%	217 54.1%	32 8.0%	93 23.2%	
i) 職能を高める教育体制	31 7.7%	43 10.6%	186 46.0%	55 13.6%	89 22.0%	

主とする就労先以外

設問 3-2:状況

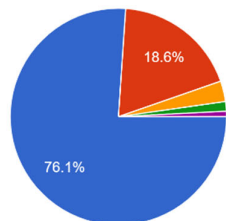
(件) 有効回答数(件)	1	2	3	4	5	不満 1・2・3・4・5 満足
a) 給与・福利厚生	38 15.5%	38 15.5%	87 35.5%	33 13.5%	49 20.0%	
b) 労働時間	15 6.1%	23 9.4%	102 41.6%	41 16.7%	64 26.1%	
c) 職場の雰囲気・人間関係	8 3.3%	10 4.1%	77 31.4%	47 19.2%	103 42.1%	
d) 職業の安定性	35 14.3%	32 13.1%	86 35.2%	41 16.8%	50 20.5%	
e) 仕事の内容・やりがい	6 2.5%	13 5.4%	52 21.5%	62 25.6%	109 45.0%	
f) 仕事上での裁量権	11 4.5%	15 6.1%	76 31.1%	39 16.0%	103 42.2%	
g) 入職時の教育体制	17 7.2%	37 15.7%	107 45.5%	26 11.1%	48 20.4%	
h) 昇進後の教育体制	20 8.6%	25 10.8%	116 50.0%	23 9.9%	48 20.7%	
i) 職能を高める教育体制	21 9.0%	26 11.1%	106 45.3%	31 13.2%	50 22.4%	

主とする就労先

設問 2-3:国家資格は職務内容に活かされているか。

(件)	合計
有効回答数(489件)	
a)十分に活用されている	372(76.1%)
b)ある程度活用されている	91(18.6%)
c)どちらとも言えない	15(3.1%)
d)あまり活用されていない	7(1.4%)
e)まったく活用されていない	4(0.8%)
合計	489

設問 2-3 : あなたの国家資格は現在の職務内容に活かされていますか。
489 件の回答



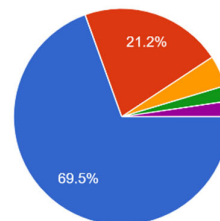
- a)十分に活用されている
- b)ある程度活用されている
- c)どちらとも言えない
- d)あまり活用されていない
- e)まったく活用されていない

主とする就労先以外

設問 3-3:国家資格は職務内容に活かされているか。

(件)	合計
有効回答数(259件)	
a)十分に活用されている	180(69.5%)
b)ある程度活用されている	55(21.2%)
c)どちらとも言えない	12(4.6%)
d)あまり活用されていない	6(2.3%)
e)まったく活用されていない	6(2.3%)
合計	259

設問 3-3 : あなたの国家資格は現在の職務内容に活かされていますか。
259 件の回答



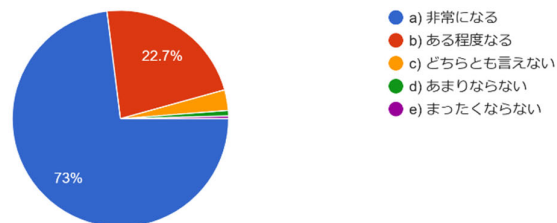
- a)十分に活かされている
- b)ある程度活用されている
- c)どちらとも言えない
- d)あまり活用されていない
- e)まったく活用されていない

主とする就労先

設問 2-4:職務内容は職能としての経歴・経験になるか。

(件)	合計
有効回答数(489件)	
a) 非常になる	357(73.0%)
b) ある程度なる	111(22.7%)
c) どちらとも言えない	15(3.1%)
d) あまりならない	4(0.8%)
e) まったくならない	2(0.4%)
合計	489

設問 2-4 : 現在の職務内容は、あなたの職能としての経歴・経験になりますか。
489 件の回答

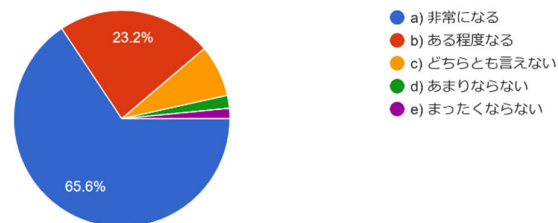


主とする就労先以外

設問 3-4:職務内容は職能としての経歴・経験になるか。

(件)	合計
有効回答数(259件)	
a) 非常になる	170(65.6%)
b) ある程度なる	60(23.1%)
c) どちらとも言えない	20(7.7%)
d) あまりならない	5(1.9%)
e) まったくならない	4(1.5%)
合計	259

設問 3-4 : 現在の職務内容は、あなたの職能としての経歴・経験になりますか。
259 件の回答

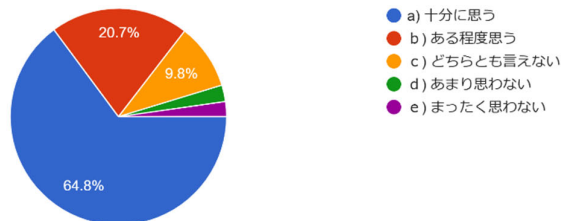


主とする就労先

設問 2-5:今後も転職せずに働き続けようと思えるか。

(件)	合計
有効回答数(件)	
a) 十分に思う	317(64.8%)
b) ある程度思う	101(20.7%)
c) どちらとも言えない	48(9.8%)
d) あまり思わない	12(2.5%)
e) まったく思わない	11(2.2%)
合計	489

設問 2 - 5 : 現在の職務内容は、今後も転職せずに働き続けようと思えますか。
489 件の回答

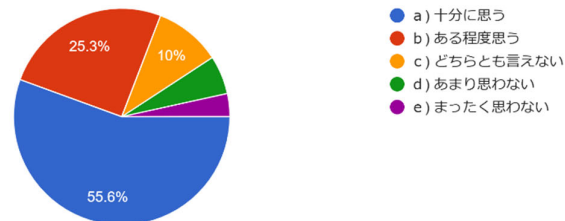


主とする就労先以外

設問 3-5:今後も転職せずに働き続けようと思えるか。

(件)	合計
有効回答数(261 件)	
a) 十分に思う	145(55.6%)
b) ある程度思う	66(25.3%)
c) どちらとも言えない	26(10.0%)
d) あまり思わない	15(5.7%)
e) まったく思わない	9(3.4%)
合計	261

設問 3 - 5 : 現在の職務内容は、今後も転職せずに働き続けようと思えますか。
261 件の回答



主とする就労先

主とする就労先(国家資格が活かせるか)・・・クロス集計

個数 / Column1	設問2-3：あなたの国家資格は現在の職務内容に活かされていますか。					総計
	列ラベル	列ラベル	列ラベル	列ラベル	列ラベル	
設問2-1 b)-1) 現在のご自身の業務内容	a) 十分に活用されている	b) ある程度活用されている	c) どちらとも言えない	d) あまり活用されていない	e) まったく活用されていない	
①開業	306	65	7	3	1	382
②勤務	37	18	4	4	2	65
③教育	5	1				6
④その他	3	3	2		1	9
総計	351	87	13	7	4	462

主とする就労先(P 医療、福祉以外での実施内容)・・・なし

主とする就労先以外

主とする就労先以外(国家資格が活かせるか)・・・クロス集計

個数 / Column1	設問3-3：あなたの国家資格は現在の職務内容に活かされていますか。					総計
	列ラベル	列ラベル	列ラベル	列ラベル	列ラベル	
設問3-1 b)-1) 現在のご自身の業務内容	a) 十分に活かされている	b) ある程度活用されている	c) どちらとも言えない	d) あまり活用されていない	e) まったく活用されていない	
①開業	126	27	3	4	2	162
②勤務	31	19	4	2	2	58
③教育	6	1			1	8
④その他	7	6	4		1	18
総計	170	53	11	6	6	246

主とする就労先以外(P 医療、福祉以外での実施内容)・・・クロス集計

個数 / Column1	列ラベル	列ラベル	列ラベル	総計
行ラベル	8 0 4 1 スポーツ施設提供業（別掲を除く）	8 0 4 6 テニス場	8 0 4 8 フィットネスクラブ	
①あん摩マッサージ指圧師、鍼灸師の施術等（マッサージ、はり、きゅう含む）	4		1	1 6
②運動指導	1			1 2
⑤その他	1			1
総計	6		1	2 9

主とする就労先

主とする就労先(P 医療、福祉以外での業務の状況)・・・クロス集計

a) 給与・福利厚生 個数 / Column1 行ラベル	一不満足					満足一	総計
	1	2	3	4	5(空白)		
8 0 4 1 スポーツ施設提供業 (別掲を除く)			1				1
8 0 4 4 ゴルフ練習場			1				1
8 0 4 8 フィットネスクラブ			1				1
8 3 5 1 あん摩マッサージ指圧師・はり師・きゅう師・柔道整復師の施術所	40	47	126	44	80	46	383
8 3 5 2 療術業	8	4	13	3	5	7	40
総計	48	51	142	47	85	53	426

b) 労働時間 個数 / Column1 行ラベル	一不満足					満足一	総計
	1	2	3	4	5(空白)		
8 0 4 1 スポーツ施設提供業 (別掲を除く)			1				1
8 0 4 4 ゴルフ練習場			1				1
8 0 4 8 フィットネスクラブ			1				1
8 3 5 1 あん摩マッサージ指圧師・はり師・きゅう師・柔道整復師の施術所	18	36	140	48	99	42	383
8 3 5 2 療術業	4	2	13	4	10	7	40
総計	22	38	155	53	109	49	426

c) 職場の雰囲気・人間関係 個数 / Column1 行ラベル	一不満足					満足一	総計
	1	2	3	4	5(空白)		
8 0 4 1 スポーツ施設提供業 (別掲を除く)			1				1
8 0 4 4 ゴルフ練習場			1				1
8 0 4 8 フィットネスクラブ			1				1
8 3 5 1 あん摩マッサージ指圧師・はり師・きゅう師・柔道整復師の施術所	6	11	92	60	167	47	383
8 3 5 2 療術業	1	1	11	3	18	6	40
総計	7	12	105	64	185	53	426

d) 職業の安定性 個数 / Column1 行ラベル	一不満足					満足一	総計
	1	2	3	4	5(空白)		
8 0 4 1 スポーツ施設提供業 (別掲を除く)		1					1
8 0 4 4 ゴルフ練習場			1				1
8 0 4 8 フィットネスクラブ			1				1
8 3 5 1 あん摩マッサージ指圧師・はり師・きゅう師・柔道整復師の施術所	51	74	114	38	66	40	383
8 3 5 2 療術業	10	5	14	3	2	6	40
総計	61	80	129	42	68	46	426

主とする就労先以外

主とする就労先以外(P 医療、福祉以外での業務の状況)・・・クロス集計

a) 給与・福利厚生 個数 / Column1 行ラベル	一不満足					満足一	総計
	1	2	3	4	5(空白)		
8 0 4 1 スポーツ施設提供業 (別掲を除く)	16.7%		66.7%	16.7%			6
8 0 4 6 テニス場			100.0%				1
8 0 4 8 フィットネスクラブ			50.0%		50.0%	1	3
8 3 5 1 あん摩マッサージ指圧師・はり師・きゅう師・柔道整復師の施術所	17	25	38	18	31	29	158
8 3 5 2 療術業	3	8	1	1	3	1	16
総計	21	26	51	20	35	31	184

b) 労働時間 個数 / Column1 行ラベル	一不満足					満足一	総計
	1	2	3	4	5(空白)		
8 0 4 1 スポーツ施設提供業 (別掲を除く)	16.7%		66.7%	16.7%			6
8 0 4 6 テニス場			100.0%				1
8 0 4 8 フィットネスクラブ			50.0%		50.0%	1	3
8 3 5 1 あん摩マッサージ指圧師・はり師・きゅう師・柔道整復師の施術所	7	13	47	22	41	28	158
8 3 5 2 療術業	1	10	2	2	2	1	16
総計	9	14	62	25	44	30	184

c) 職場の雰囲気・人間関係 個数 / Column1 行ラベル	一不満足					満足一	総計
	1	2	3	4	5(空白)		
8 0 4 1 スポーツ施設提供業 (別掲を除く)	16.7%		16.7%	50.0%	16.7%		6
8 0 4 6 テニス場			100.0%				1
8 0 4 8 フィットネスクラブ	50.0%			50.0%		1	3
8 3 5 1 あん摩マッサージ指圧師・はり師・きゅう師・柔道整復師の施術所	2	2	38	24	64	28	158
8 3 5 2 療術業			4	3	8	1	16
総計	4	2	43	30	75	30	184

d) 職業の安定性 個数 / Column1 行ラベル	一不満足					満足一	総計
	1	2	3	4	5(空白)		
8 0 4 1 スポーツ施設提供業 (別掲を除く)	16.7%	33.3%	50.0%				6
8 0 4 6 テニス場			100.0%				1
8 0 4 8 フィットネスクラブ	50.0%			50.0%		1	3
8 3 5 1 あん摩マッサージ指圧師・はり師・きゅう師・柔道整復師の施術所	16	21	45	22	26	28	158
8 3 5 2 療術業	3	2	6	1	3	1	16
総計	21	25	54	24	30	30	184

主とする就労先

主とする就労先(P 医療、福祉以外での業務の状況)・・・クロス集計

e) 仕事の内容・やりがい 行数 / Column1 行ラベル	一不満					満足一					総計	
	1	2	3	4	5(空白)	1	2	3	4	5(空白)		
8 0 4 1 スポーツ施設提供業 (別掲を除く)		1										1
8 0 4 4 ゴルフ練習場										1		1
8 0 4 8 フィットネスクラブ										1		1
8 3 5 1 あん摩マッサージ指圧師・はり師・きゅう師・柔道整復師の施術所	3	10	49	94	186	41	383					
8 3 5 2 療術業		2	7	9	15							
総計	3	13	57	103	202	48	426					

f) 仕事上での難易性 行数 / Column1 行ラベル	一不満					満足一					総計	
	1	2	3	4	5(空白)	1	2	3	4	5(空白)		
8 0 4 1 スポーツ施設提供業 (別掲を除く)		1										1
8 0 4 4 ゴルフ練習場										1		1
8 0 4 8 フィットネスクラブ										1		1
8 3 5 1 あん摩マッサージ指圧師・はり師・きゅう師・柔道整復師の施術所	7	6	67	59	199	45	383					
8 3 5 2 療術業		1	11	3	18							
総計	7	9	78	63	217	52	426					

g) 入職時の教育体制 行数 / Column1 行ラベル	一不満					満足一					総計	
	1	2	3	4	5(空白)	1	2	3	4	5(空白)		
8 0 4 1 スポーツ施設提供業 (別掲を除く)												1
8 0 4 4 ゴルフ練習場										1		1
8 0 4 8 フィットネスクラブ										1		1
8 3 5 1 あん摩マッサージ指圧師・はり師・きゅう師・柔道整復師の施術所	24	24	155	30	83	67	383					
8 3 5 2 療術業	2	2	22	3	3							
総計	26	27	178	34	86	75	426					

h) 昇進後の教育体制 行数 / Column1 行ラベル	一不満					満足一					総計	
	1	2	3	4	5(空白)	1	2	3	4	5(空白)		
8 0 4 1 スポーツ施設提供業 (別掲を除く)												1
8 0 4 4 ゴルフ練習場										1		1
8 0 4 8 フィットネスクラブ										1		1
8 3 5 1 あん摩マッサージ指圧師・はり師・きゅう師・柔道整復師の施術所	17	21	171	25	78	71	383					
8 3 5 2 療術業	1	3	18	2	5							
総計	18	25	190	28	83	82	426					

主とする就労先以外

主とする就労先以外(P 医療、福祉以外での業務の状況)・・・クロス集計

e) 仕事の内容・やりがい 行数 / Column1 行ラベル	一不満					満足一					総計	
	1	2	3	4	5(空白)	1	2	3	4	5(空白)		
8 0 4 1 スポーツ施設提供業 (別掲を除く)												1
8 0 4 6 テニス場										1		1
8 0 4 8 フィットネスクラブ										1		1
8 3 5 1 あん摩マッサージ指圧師・はり師・きゅう師・柔道整復師の施術所	1	4	27	33	66	27	158					
8 3 5 2 療術業		1	2	1	11							
総計	1	5	33	35	80	30	184					

f) 仕事上での難易性 行数 / Column1 行ラベル	一不満					満足一					総計	
	1	2	3	4	5(空白)	1	2	3	4	5(空白)		
8 0 4 1 スポーツ施設提供業 (別掲を除く)												1
8 0 4 6 テニス場										1		1
8 0 4 8 フィットネスクラブ										1		1
8 3 5 1 あん摩マッサージ指圧師・はり師・きゅう師・柔道整復師の施術所	4	5	31	22	69	27	158					
8 3 5 2 療術業												
総計	6	5	39	25	80	29	184					

g) 入職時の教育体制 行数 / Column1 行ラベル	一不満					満足一					総計	
	1	2	3	4	5(空白)	1	2	3	4	5(空白)		
8 0 4 1 スポーツ施設提供業 (別掲を除く)												1
8 0 4 6 テニス場										1		1
8 0 4 8 フィットネスクラブ										1		1
8 3 5 1 あん摩マッサージ指圧師・はり師・きゅう師・柔道整復師の施術所	7	14	57	19	29	32	158					
8 3 5 2 療術業	2	2	6	1	3							
総計	9	17	69	20	33	36	184					

h) 昇進後の教育体制 行数 / Column1 行ラベル	一不満					満足一					総計	
	1	2	3	4	5(空白)	1	2	3	4	5(空白)		
8 0 4 1 スポーツ施設提供業 (別掲を除く)												1
8 0 4 6 テニス場										1		1
8 0 4 8 フィットネスクラブ										1		1
8 3 5 1 あん摩マッサージ指圧師・はり師・きゅう師・柔道整復師の施術所	8	7	61	17	31	34	158					
8 3 5 2 療術業	1	2	8	1	2							
総計	9	9	76	18	34	38	184					

主とする就労先

主とする就労先(P 医療、福祉以外での業務の状況)・・・クロス集計

職能を高める教育体制 回数 / Column1 行ラベル	一不満					満足一		総計
	1	2	3	4	5(空白)			
8 0 4 1 スポーツ施設提供業(別掲を除く)		1						1
8 0 4 4 ゴルフ練習場				1				1
8 0 4 8 フィットネスクラブ		1						1
8 3 5 1 あん摩マッサージ指圧師・はり師・きゅう師・柔道整復師の施術所	18	33	146	42	75		69	383
	5.7%	10.5%	46.5%	13.4%	23.9%			
8 3 5 2 療術業	2	2	18	2	6		10	40
	6.7%	6.7%	60.0%	6.7%	20.0%			
総計	20	36	165	45	81		79	426

主とする就労先以外

主とする就労先以外(P 医療、福祉以外での業務の状況)・・・クロス集計

職能を高める教育体制 回数 / Column1 行ラベル	一不満					満足一		総計
	1	2	3	4	5(空白)			
8 0 4 1 スポーツ施設提供業(別掲を除く)			6					6
8 0 4 6 テニス場			1					1
8 0 4 8 フィットネスクラブ					1		2	3
8 3 5 1 あん摩マッサージ指圧師・はり師・きゅう師・柔道整復師の施術所	5	10	58	23	29		33	158
	4.0%	8.0%	46.4%	18.4%	23.2%			
8 3 5 2 療術業	3	1	5	1	4		2	16
	21.4%	7.1%	35.7%	7.1%	28.0%			
総計	8	11	70	24	34		37	184

主とする就労先

(P 医療、福祉以外での業務の状況)と(年齢階層・性別)・・・クロス集計

個数 / Column4		列ラベル													
行ラベル		8041 スポーツ施設提供業(別掲を除く)	8044 ゴルフ練習場	8048 フィットネスクラブ	8311 一般病院	8351 あん摩マッサージ指圧師・はり師・きゆう師・柔道整復師の施術所	8352 療術業	8541 特別養護老人ホーム	8542 介護老人保健施設	8543 介護医療院	8544 通所・短期入所介護事業	8545 訪問介護事業	8547 有料老人ホーム	8549 その他の老人福祉・介護事業	総計
①男性	①20代						1			1					2
	②30代						28	2			1			1	33
	③40代						70	10				1		1	87
	④50代	1		1	2	96	12				2	2	1	2	119
	⑤60代以降				3	109	5				1				120
②女性	②30代					6							1		8
	③40代				3	14	3	1					1		21
	④50代		1	1	39	3						1		1	46
	⑤60代以降				17	5					1				23
	③無回答				2										2
	⑤60代以降				1									1	
総計		1	1	1	9	383	40	1	1	1	5	6	3	10	462

主とする就労先以外

(P 医療、福祉以外での業務の状況)と(年齢階層・性別)・・・クロス集計

個数 / Column4		列ラベル														
行ラベル		8041 スポーツ施設提供業(別掲を除く)	8046 テニス場	8048 フィットネスクラブ	8311 一般病院	8351 あん摩マッサージ指圧師・はり師・きゆう師・柔道整復師の施術所	8352 療術業	8541 特別養護老人ホーム	8542 介護老人保健施設	8543 介護医療院	8544 通所・短期入所介護事業	8545 訪問介護事業	8546 認知症老人グループホーム	8547 有料老人ホーム	8549 その他の老人福祉・介護事業	総計
①男性	②30代	2			1	9	2					1			1	16
	③40代	3		1	2	24	2	2		1	2				1	45
	④50代	1			3	42	3	3			2	1		1		67
	⑤60代以降				5	54	4	2			1				1	70
	③無回答															3
②女性	②30代					1						1				3
	③40代			1	1	4	1					1		1		9
	④50代				3	11	2	3	1		1	1			5	27
	⑤60代以降					13	2									15
	③無回答										1					1
総計		6	1	3	15	158	16	10	1	1	7	5	1	4	25	253

(参考資料2)

柔道整復師における

職域の実態を把握するための調査票

<結果>

- 調査期間 : 11月18日(月)~12月31日(火)
- 調査回答者 : 会員(国内で勤務する者に限る)

1. 属性情報について

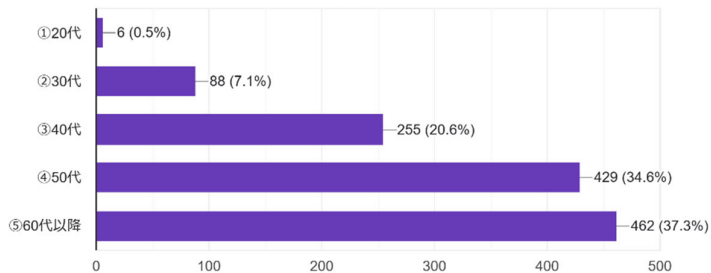
設問 1: あなたに当てはまるものを選択ください。

a) 年齢

(件) 有効回答数(1240件)	合計
① 20代	6(0.5%)
② 30代	88(7.1%)
③ 40代	255(20.6%)
④ 50代	429(34.6%)
⑤ 60代以降	462(37.3%)
合計	1240

設問 1 : あなたに当てはまるものを選択ください。

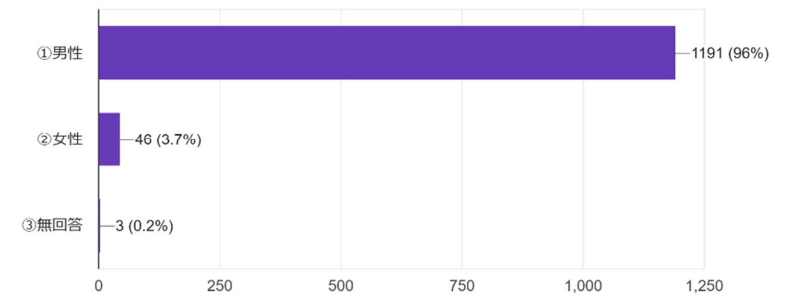
1,240件の回答



b) 性別

(件) 有効回答数(1240件)	合計
① 男性	1191(96.0%)
② 女性	46(3.7%)
③ 無回答	3(0.2%)
合計	1240

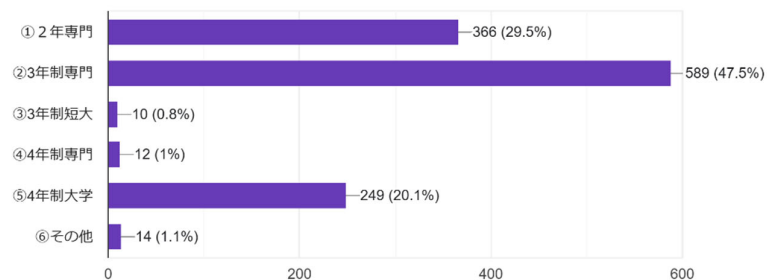
1,240件の回答



c) 最終学歴

(件) 有効回答数(1240件)	合計
① 2年専門	366(29.5%)
② 3年制専門	589(47.5%)
③ 3年制短大	10(0.8%)
④ 4年制専門	12(1.0%)
⑤ 4年制大学	249(20.1%)
⑥ その他	14(1.1%)
合計	1240

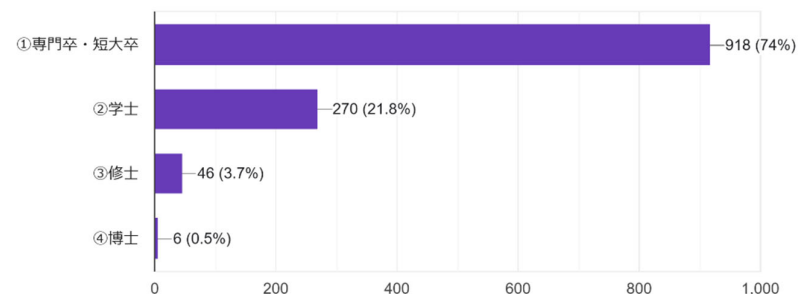
1,240件の回答



d) 最終学位

(件) 有効回答数(1240件)	合計
① 専門卒・短大卒	918(74.0%)
② 学士	270(21.8%)
③ 修士	46(3.7%)
④ 博士	6(0.5%)
合計	1240

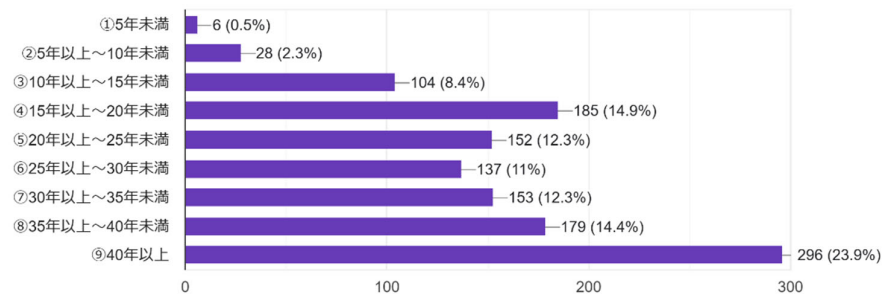
1,240件の回答



e) 国家資格取得からの経過年数

(件) 有効回答数(1240件)	合計
① 5年未満	6(0.5%)
② 5年以上～10年未満	28(2.3%)
③ 10年以上～15年未満	104(8.4%)
④ 15年以上～20年未満	185(14.9%)
⑤ 20年以上～25年未満	152(12.3%)
⑥ 25年以上～30年未満	137(11.0%)
⑦ 30年以上～35年未満	153(12.3%)
⑧ 35年以上～40年未満	179(14.4%)
⑨ 40年以上	296(23.9%)
合計	1240

1,240件の回答



2. 現在の就労状況について


設問 2-1:主とする就労先での状況

大分類	中分類	小分類	細分類	総数 / Column1	
N 生活関連サービス業、娯楽業	80 娯楽業	804 スポーツ施設提供業	8041 スポーツ施設提供(別掲を除く)	0	
			8042 体育館	0	
			8043 ゴルフ場	0	
			8044 ゴルフ練習場	0	
			8045 ボーリング場	0	
			8046 テニス場	0	
			8047 バッテイング・テニス練習場	0	
			8048 フィットネスクラブ	0	
P 医療、福祉	83 医療業	831 病院	8311 一般病院	6	
			835 施術業	8351 あん摩マッサージ指圧師・はり師・きゅう師・柔道整復師の施術所	1175
				8352 療術業	41
				8541 特別養護老人ホーム	2
	8542 介護老人保健施設	0			
	85 社会保険・社会福祉・介護事業	854 老人福祉・介護事業	8543 介護医療院	0	
			8544 通所・短期入所介護事業	8	
			8545 訪問介護事業	0	
			8546 認知症老人グループホーム	0	
			8547 有料老人ホーム	0	
			8549 その他の老人福祉・介護事業	8	
			総計	1240	

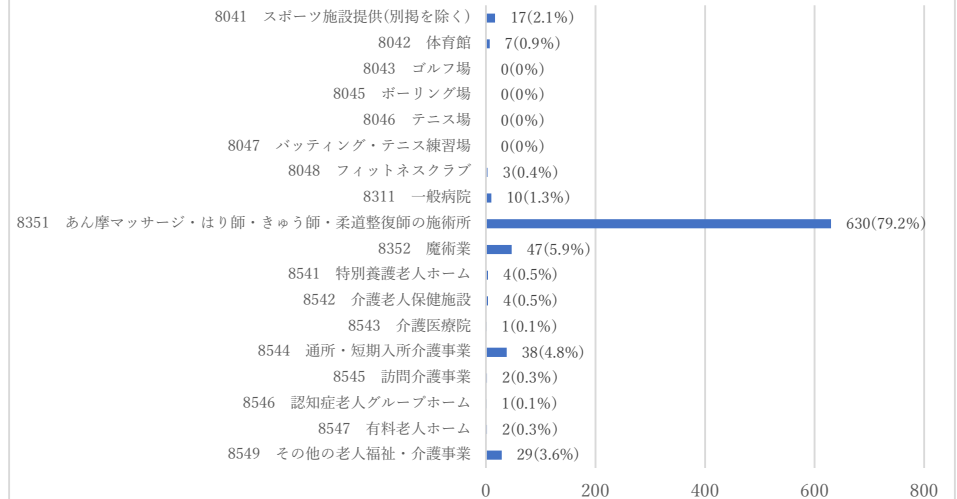
設問 3-1:主とする就労先以外での状況

大分類	中分類	小分類	細分類	総数 / Column1	
N 生活関連サービス業、娯楽業	80 娯楽業	804 スポーツ施設提供業	8041 スポーツ施設提供(別掲を除く)	17	
			8042 体育館	7	
			8043 ゴルフ場	0	
			8044 ゴルフ練習場	0	
			8045 ボーリング場	0	
			8046 テニス場	0	
			8047 バッテイング・テニス練習場	0	
			8048 フィットネスクラブ	3	
P 医療、福祉	83 医療業	831 病院	8311 一般病院	10	
			835 施術業	8351 あん摩マッサージ指圧師・はり師・きゅう師・柔道整復師の施術所	630
				8352 療術業	47
				8541 特別養護老人ホーム	4
	8542 介護老人保健施設	4			
	85 社会保険・社会福祉・介護事業	854 老人福祉・介護事業	8543 介護医療院	1	
			8544 通所・短期入所介護事業	38	
			8545 訪問介護事業	2	
			8546 認知症老人グループホーム	1	
			8547 有料老人ホーム	2	
			8549 その他の老人福祉・介護事業	29	
			総計	795	

設問2-1:現在の就労状況について



設問3-1:現在の就労状況について



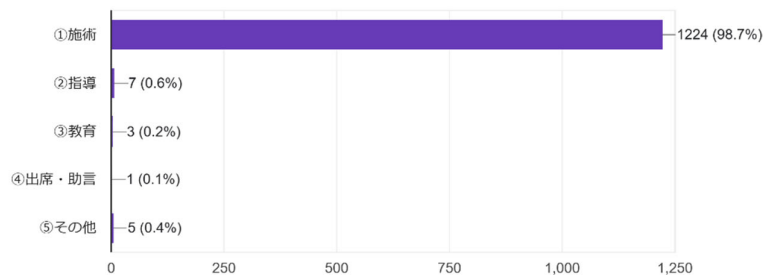
主とする就労先

b)-1) 現在のご自身の業務内容

備考) ②は治療以外の間接的対応など、③は人材育成や講演活動など、
④は各種会議や事業等の構成員としての活動

(件)	合計
① 施術	1224(98.7%)
② 指導	7(0.6%)
③ 教育	3(0.2%)
④ 出席・助言	1(0.1%)
⑤ その他	5(0.4%)
合計	1240

b) 当てはまるものを選択ください。
1,240件の回答



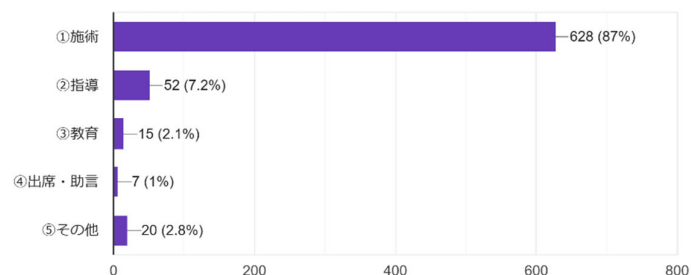
主とする就労先以外

b)-1) 現在のご自身の業務内容

備考) ②は施術以外の間接的対応など、③は人材育成や講演活動など、
④は各種会議や事業等の構成員としての活動

(件)	合計
① 施術	628(87.0%)
② 指導	52(7.2%)
③ 教育	15(2.1%)
④ 出席・助言	7(1.0%)
⑤ その他	20(2.8%)
合計	722

b) 当てはまるものを選択ください。
722件の回答



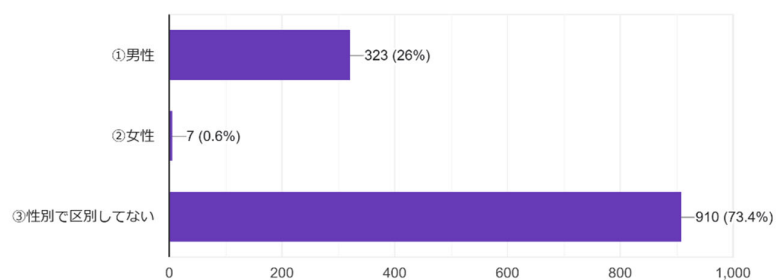
主とする就労先

b)-2) b)-1)の対象者

1)性別

(件)	合計
① 男性	323(26.0%)
② 女性	7(0.6%)
③ 性別で区別してない	910(73.4%)
合計	1240

b)-2) b)-1)の対象者について、当てはまるものを選択ください。
1,240件の回答



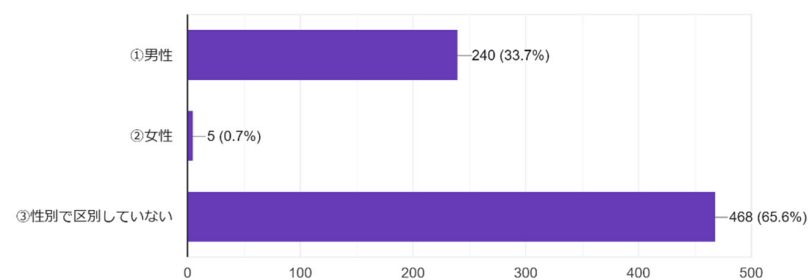
主とする就労先以外

b)-2) b)-1)の対象者

1)性別

(件)	合計
① 男性	240(33.7%)
② 女性	5(0.7%)
③ 性別で区別していない	468(65.6%)
合計	713

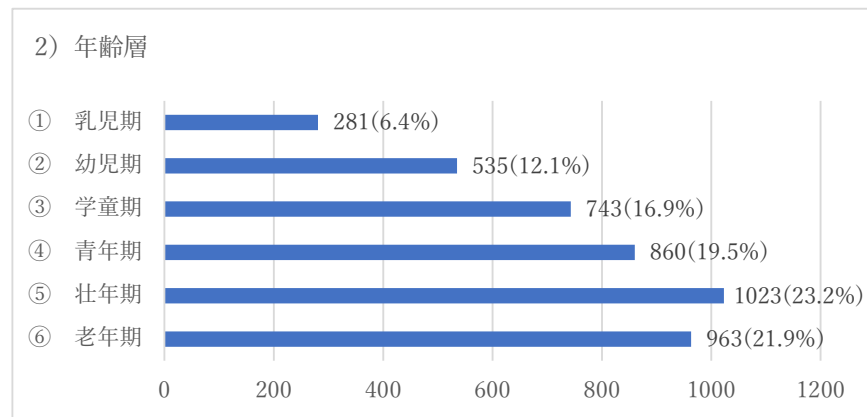
b)-2) b)-1)の対象者について、当てはまるものを選択ください。
713件の回答



主とする就労先

2) 年齢層※複数選択可

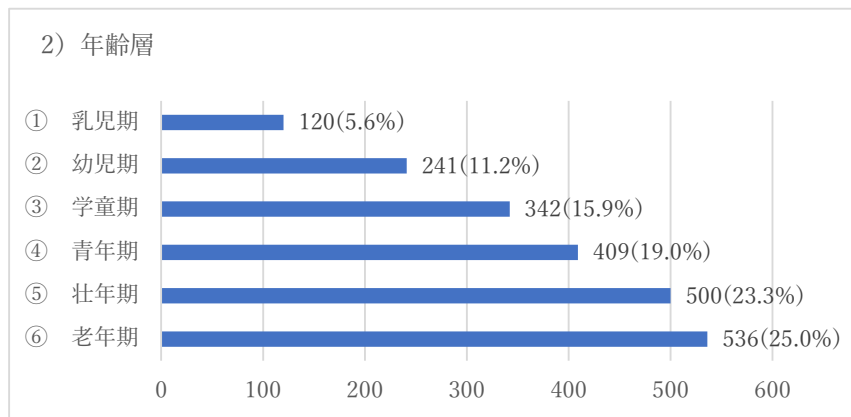
(件)	合計
① 乳児期	281(6.4%)
② 幼児期	535(12.1%)
③ 学童期	743(16.9%)
④ 青年期	860(19.5%)
⑤ 壮年期	1023(23.2%)
⑥ 老年期	963(21.9%)
合計	4405



主とする就労先以外

2) 年齢層※複数選択可

(件)	合計
① 乳児期	120(5.6%)
② 幼児期	241(11.2%)
③ 学童期	342(15.9%)
④ 青年期	409(19.0%)
⑤ 壮年期	500(23.3%)
⑥ 老年期	536(25.0%)
合計	2148



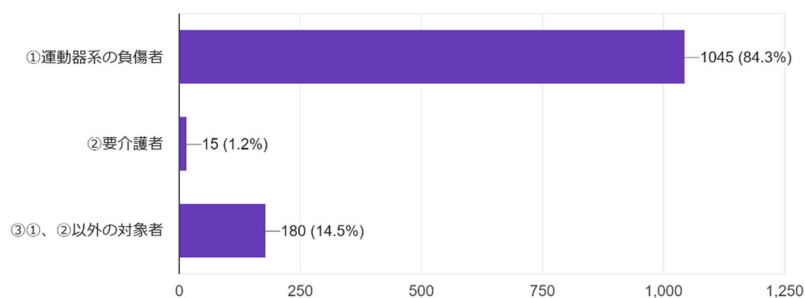
主とする就労先

3) 容 態

備考)要介護者の定義:身体上又は精神上の障害があるために、入浴、排せつ、食事等の日常生活における基本的な動作の全部または一部について、厚生労働省令で定める期間にわたり継続して、常時介護を要すると見込まれる状態であって、その介護の必要の程度に応じて厚生労働省令で定める区分(要介護状態区分)のいずれかに該当するもの(要支援状態に該当するものを除く。)をいう。(介護保険法第7条第1項より)

(件)	合計
① 運動器系の負傷者	1045(84.3%)
② 要介護者	15(1.2%)
③ ①、②以外の対象者	180(14.5%)
合計	1240

1,240 件の回答



主とする就労先以外

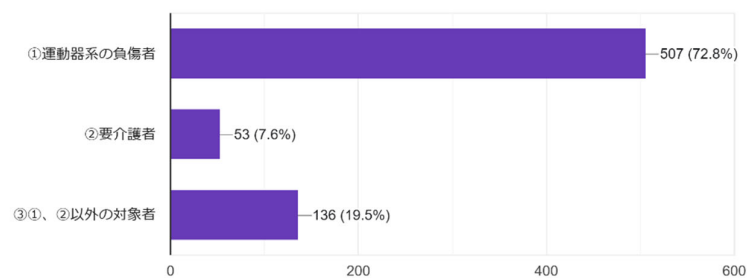
3) 容 態

備考)要介護者の定義:身体上又は精神上の障害があるために、入浴、排せつ、食事等の日常生活における基本的な動作の全部または一部について、厚生労働省令で定める期間にわたり継続して、常時介護を要すると見込まれる状態であって、その介護の必要の程度に応じて厚生労働省令で定める区分(要介護状態区分)のいずれかに該当するもの(要支援状態に該当するものを除く。)をいう。(介護保険法第7条第1項より)

(件)	合計
① 運動器系の負傷者	507(72.8%)
② 要介護者	53(7.6%)
③ ①、②以外の対象者	136(19.5%)
合計	696

3) 容態

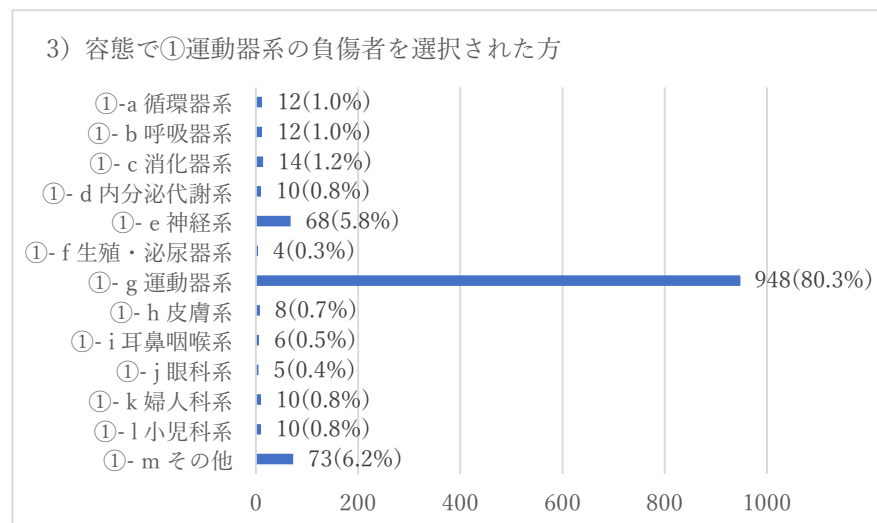
696 件の回答



主とする就労先

3) 容態で①運動器系の負傷者を選択された方※複数選択可

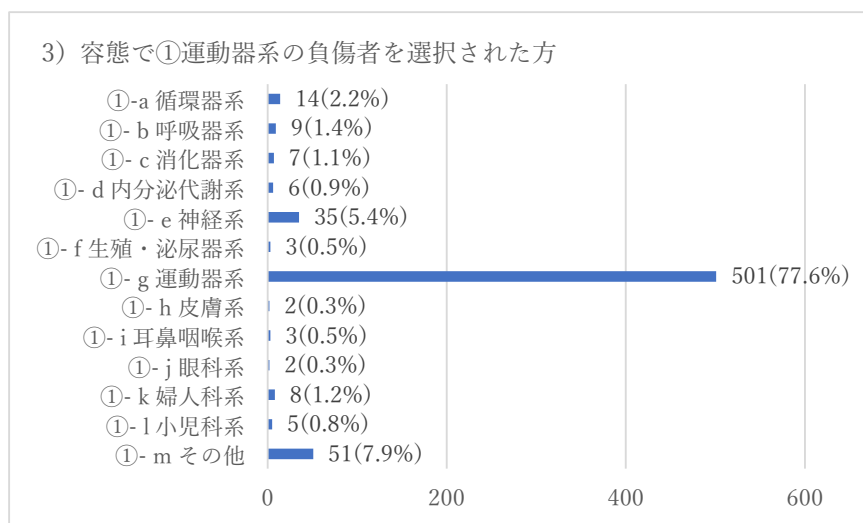
(件)	合計
① - a 循環器系	12(1.0%)
① - b 呼吸器系	12(1.0%)
① - c 消化器系	14(1.2%)
① - d 内分泌代謝系	10(0.8%)
① - e 神経系	68(5.8%)
① - f 生殖・泌尿器系	4(0.3%)
① - g 運動器系	948(80.3%)
① - h 皮膚系	8(0.7%)
① - i 耳鼻咽喉系	6(0.5%)
① - j 眼科系	5(0.4%)
① - k 婦人科系	10(0.8%)
① - l 小児科系	10(0.8%)
① - m その他	73(6.2%)
合計	1180



主とする就労先以外

3) 容態で①運動器系の負傷者を選択された方※複数選択可

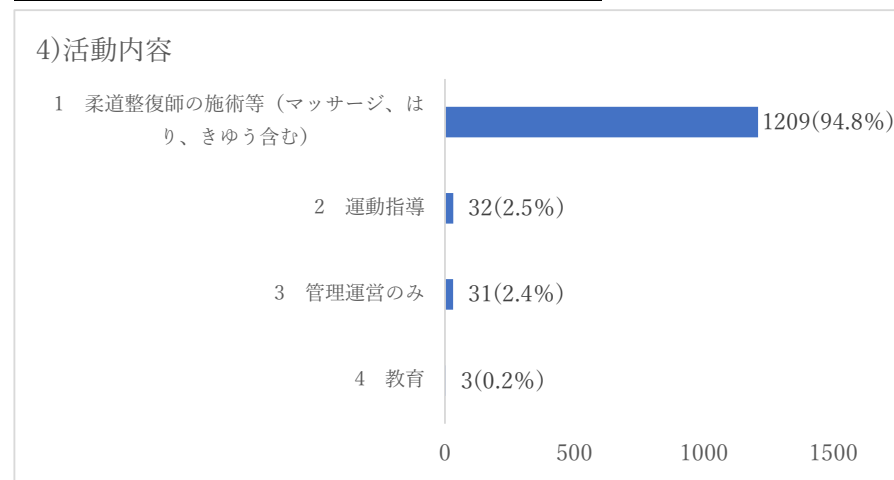
(件)	合計
① - a 循環器系	14(2.2%)
① - b 呼吸器系	9(1.4%)
① - c 消化器系	7(1.1%)
① - d 内分泌代謝系	6(0.9%)
① - e 神経系	35(5.4%)
① - f 生殖・泌尿器系	3(0.5%)
① - g 運動器系	501(77.6%)
① - h 皮膚系	2(0.3%)
① - i 耳鼻咽喉系	3(0.5%)
① - j 眼科系	2(0.3%)
① - k 婦人科系	8(1.2%)
① - l 小児科系	5(0.8%)
① - m その他	51(7.9%)
合計	646



主とする就労先

4)活動内容

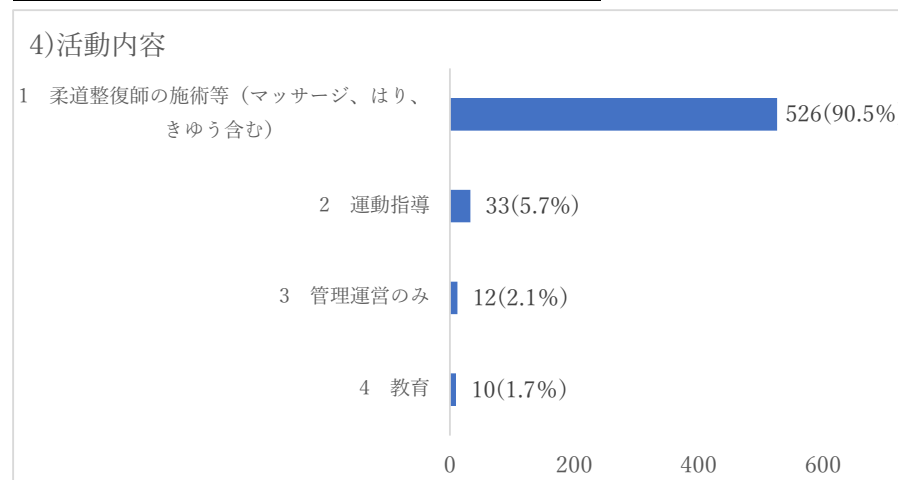
(件)	合計
1 柔道整復師の施術等 (マッサージ、はり、きゅう含む)	1209 (94.8%)
2 運動指導	32(2.5%)
3 管理運営のみ	31(2.4%)
4 教育	3(0.2%)
合計	1275



主とする就労先以外

4)活動内容

(件)	合計
1 柔道整復師の施術等 (マッサージ、はり、きゅう含む)	526 (90.5%)
2 運動指導	33(5.7%)
3 管理運営のみ	12(2.1%)
4 教育	10(1.7%)
合計	581



主とする就労先

c) 勤務先の所在都道府県

1	北海道	87	7.0%
2	青森県	8	0.6%
3	岩手県	3	0.2%
4	宮城県	32	2.6%
5	秋田県	13	1.1%
6	山形県	16	1.3%
7	福島県	10	0.8%
8	茨城県	31	2.5%
9	栃木県	23	1.9%
10	群馬県	16	1.3%
11	埼玉県	72	5.8%
12	千葉県	31	2.5%
13	東京都	47	3.8%
14	神奈川県	34	2.7%
15	新潟県	30	2.4%
16	富山県	24	1.9%
17	石川県	23	1.9%
18	福井県	23	1.9%
19	山梨県	4	0.3%
20	長野県	51	4.1%
21	岐阜県	12	1.0%
22	静岡県	25	2.0%
23	愛知県	84	6.8%
24	三重県	3	0.2%
25	滋賀県	16	1.3%
26	京都府	34	2.7%
27	大阪府	135	11.0%
28	兵庫県	25	2.0%
29	奈良県	5	0.4%
30	和歌山県	24	1.9%
31	鳥取県	1	0.1%
32	島根県	3	0.2%
33	岡山県	33	2.7%
34	広島県	18	1.5%
35	山口県	10	0.8%
36	徳島県	2	0.2%
37	香川県	11	0.9%
38	愛媛県	4	0.3%
39	高知県	4	0.3%
40	福岡県	103	8.3%
41	佐賀県	2	0.2%
42	長崎県	11	0.9%
43	熊本県	42	3.4%
44	大分県	20	1.6%
45	宮崎県	10	0.8%
46	鹿児島県	22	1.8%
47	沖縄県	1	0.1%
		1238	

主とする就労先以外

c) 勤務先の所在都道府県

1	北海道	42	6.6%
2	青森県	4	0.6%
3	岩手県	2	0.3%
4	宮城県	16	2.5%
5	秋田県	9	1.4%
6	山形県	10	1.6%
7	福島県	1	0.2%
8	茨城県	16	2.5%
9	栃木県	13	2.1%
10	群馬県	12	1.9%
11	埼玉県	37	5.8%
12	千葉県	14	2.2%
13	東京都	26	4.1%
14	神奈川県	16	2.5%
15	新潟県	14	2.2%
16	富山県	11	1.7%
17	石川県	10	1.6%
18	福井県	12	1.9%
19	山梨県	4	0.6%
20	長野県	31	4.9%
21	岐阜県	5	0.8%
22	静岡県	15	2.4%
23	愛知県	53	8.4%
24	三重県	1	0.2%
25	滋賀県	9	1.4%
26	京都府	12	1.9%
27	大阪府	71	11.2%
28	兵庫県	15	2.4%
29	奈良県	1	0.2%
30	和歌山県	14	2.2%
31	鳥取県	1	0.2%
32	島根県	1	0.2%
33	岡山県	13	2.1%
34	広島県	11	1.7%
35	山口県	5	0.8%
36	徳島県	2	0.3%
37	香川県	4	0.6%
38	愛媛県	0	0.0%
39	高知県	3	0.5%
40	福岡県	50	7.9%
41	佐賀県	2	0.3%
42	長崎県	9	1.4%
43	熊本県	12	1.9%
44	大分県	10	1.6%
45	宮崎県	4	0.6%
46	鹿児島県	11	1.7%
47	沖縄県	0	0.0%
		634	

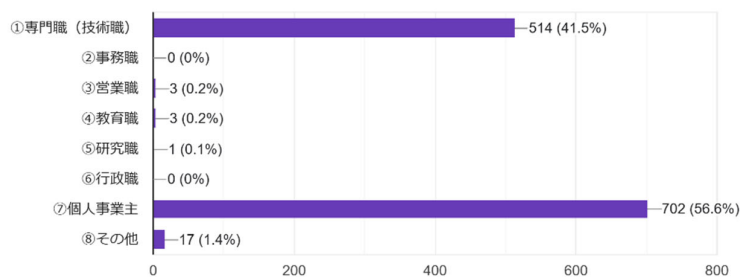
主とする就労先

d) 勤務先での職種

(件)	合計
有効回答数(1240件)	
① 専門職(技術職)	514(41.5%)
② 事務職	0(0.0%)
③ 営業職	3(0.2%)
④ 教育職	3(0.2%)
⑤ 研究職	1(0.1%)
⑥ 行政職	0(0.0%)
⑦ 個人事業主	702(56.6%)
⑧ その他	17(1.4%)
合計	1240

d) 勤務先での職種

1,240件の回答



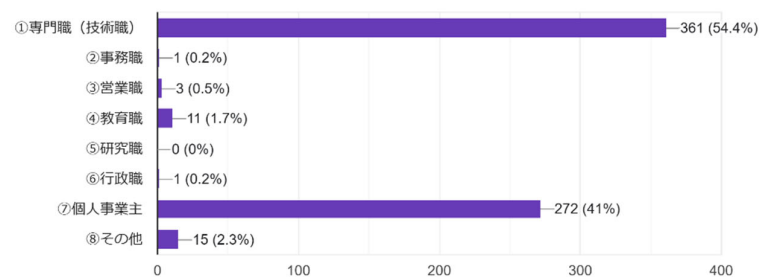
主とする就労先以外

d) 勤務先での職種

(件)	合計
有効回答数(664件)	
① 専門職(技術職)	361(54.4%)
② 事務職	1(0.2%)
③ 営業職	3(0.5%)
④ 教育職	11(1.7%)
⑤ 研究職	0(0.0%)
⑥ 行政職	1(0.2%)
⑦ 個人事業主	272(41.0%)
⑧ その他	15(2.3%)
合計	664

d) 勤務先での職種

664件の回答



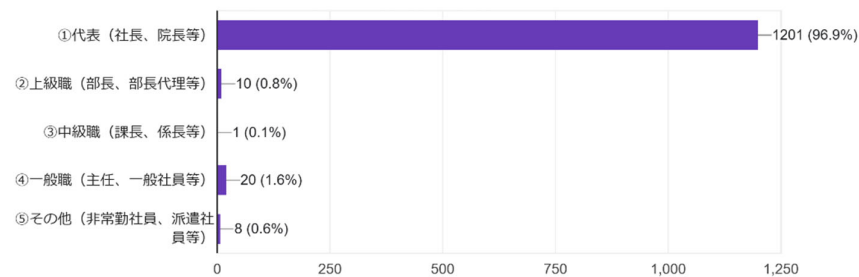
主とする就労先

e) 勤務先におけるあなたの役職

(件)	合計
有効回答数(1240件)	
① 代表(社長、院長等)	1201(96.9%)
② 上級職(部長、部長代理等)	10(0.8%)
③ 中級職(課長、係長等)	1(0.1%)
④ 一般職(主任、一般社員等)	20(1.6%)
⑤ その他(非常勤社員、派遣社員)	8(0.6%)
合計	1240

e) 勤務先におけるあなたの役職

1,240件の回答



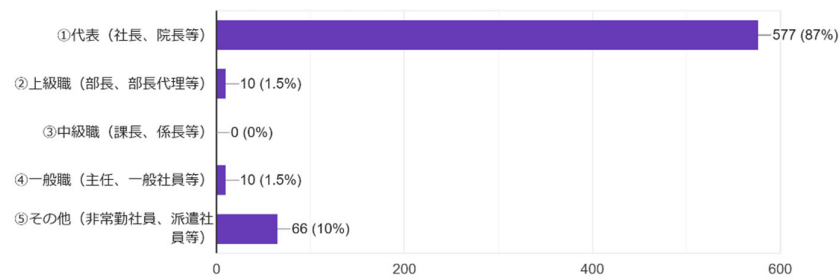
主とする就労先以外

e) 勤務先におけるあなたの役職

(件)	合計
有効回答数(663件)	
① 代表(社長、院長等)	577(87.0%)
② 上級職(部長、部長代理等)	10(1.5%)
③ 中級職(課長、係長等)	0(0.0%)
④ 一般職(主任、一般社員等)	10(1.5%)
⑤ その他(非常勤社員、派遣社員等)	66(10.0%)
合計	663

e) 勤務先におけるあなたの役職

663件の回答



主とする就労先

設問 2-2 状況

(件) 有効回答数(件)	1	2	3	4	5	不満 1・2・3・ 4・5 満足
a) 給与・福利厚生	279 23.9%	232 19.9%	429 36.7%	100 8.6%	128 11.0%	
b) 労働時間	147 12.6%	173 14.8%	503 43.1%	153 13.1%	191 16.4%	
c) 職場の雰囲気・人間 関係	8 0.7%	27 2.3%	371 32.0%	232 20.0%	520 44.9%	
d) 職業の安定性	354 30.1%	309 26.2%	333 28.3%	92 7.8%	90 7.6%	
e) 仕事の内容・やりがい	59 5.0%	71 6.0%	259 22.0%	331 28.2%	454 38.7%	
f) 仕事上での裁量権	39 3.4%	23 2.0%	310 26.8%	248 21.5%	536 46.4%	
g) 入職時の教育体制	48 4.3%	70 6.3%	634 56.9%	146 13.1%	217 19.5%	
h) 昇進後の教育体制	56 5.1%	62 5.7%	659 60.1%	122 11.1%	197 18.0%	
i) 職能を高める教育体 制	61 5.5%	87 7.8%	596 53.6%	170 15.3%	199 17.9%	

主とする就労先以外

設問 3-2 状況

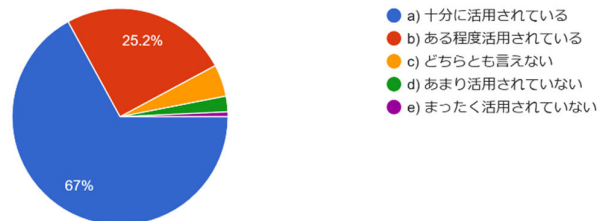
(件) 有効回答数(件)	1	2	3	4	5	不満 1・2・ 3・4・5 満足
a) 給与・福利厚生	126 20.2%	112 17.9%	249 39.8%	60 9.6%	78 12.5%	
b) 労働時間	73 11.7%	79 12.6%	279 44.6%	85 13.6%	109 17.4%	
c) 職場の雰囲気・人間 関係	10 1.6%	21 3.4%	241 38.8%	127 20.4%	223 35.9%	
d) 職業の安定性	144 22.8%	136 21.5%	209 33.1%	69 10.9%	74 11.7%	
e) 仕事の内容・やりがい	35 5.6%	44 7.0%	176 27.9%	153 24.3%	222 35.2%	
f) 仕事上での裁量権	29 4.7%	25 4.0%	222 35.6%	122 19.6%	225 36.1%	
g) 入職時の教育体制	27 4.4%	48 7.9%	341 55.5%	84 13.7%	115 18.7%	
h) 昇進後の教育体制	34 5.6%	48 7.9%	343 56.7%	73 12.1%	107 17.7%	
i) 職能を高める教育体 制	35 5.7%	56 9.2%	325 53.3%	83 13.6%	111 18.2%	

主とする就労先

設問 2-3 国家資格は職務内容に活かされているか。

(件)	合計
有効回答数(1240件)	
a) 十分に活用されている	831(67.0%)
b) ある程度活用されている	312(25.2%)
c) どちらとも言えない	59(4.8%)
d) あまり活用されていない	29(2.3%)
e) まったく活用されていない	9(0.7%)
合計	1240

設問 2-3 : あなたの国家資格は現在の職務内容に活かされていますか。
1,240 件の回答

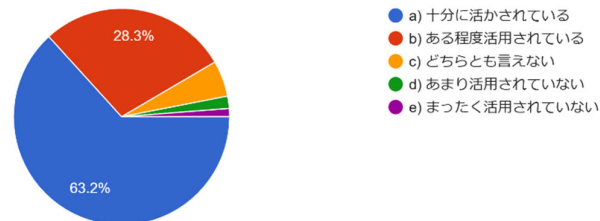


主とする就労先以外

設問 3-3 国家資格は職務内容に活かされているか。

(件)	合計
有効回答数(653件)	
a) 十分に活用されている	413(63.2%)
b) ある程度活用されている	185(28.3%)
c) どちらとも言えない	35(5.4%)
d) あまり活用されていない	12(1.8%)
e) まったく活用されていない	8(1.2%)
合計	653

設問 3-3 : あなたの国家資格は現在の職務内容に活かされていますか。
653 件の回答

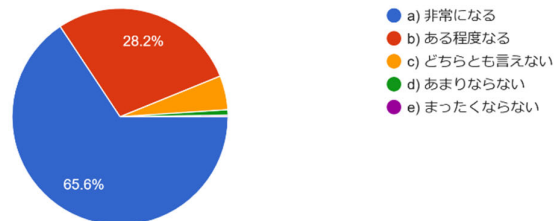


主とする就労先

設問 2-4 職務内容は職能としての経歴・経験になるか。

(件)	合計
有効回答数(1240件)	
a) 非常になる	814(65.6%)
b) ある程度なる	350(28.2%)
c) どちらとも言えない	63(5.1%)
d) あまりならない	10(0.8%)
e) まったくならない	3(0.2%)
合計	1240

設問 2-4 : 現在の職務内容は、あなたの職能としての経歴・経験になりますか。
1,240 件の回答

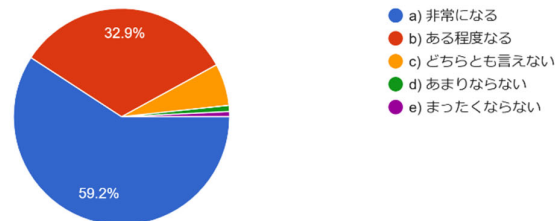


主とする就労先以外

設問 3-4 職務内容は職能としての経歴・経験になるか。

(件)	合計
有効回答数(654件)	
a) 非常になる	387(59.2%)
b) ある程度なる	215(32.9%)
c) どちらとも言えない	41(6.3%)
d) あまりならない	6(0.9%)
e) まったくならない	5(0.8%)
合計	654

設問 3-4 : 現在の職務内容は、あなたの職能としての経歴・経験になりますか。
654 件の回答

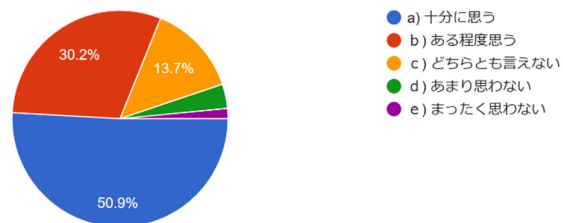


主とする就労先

設問 2-5 今後も転職せずに働き続けようと思えるか。

(件)	合計
有効回答数(1240 件)	
a) 十分に思う	631(50.9%)
b) ある程度思う	375(30.2%)
c) どちらとも言えない	170(13.7%)
d) あまり思わない	45(3.6%)
e) まったく思わない	19(1.5%)
合計	1240

設問 2-5 : 現在の職務内容は、今後も転職せずに働き続けようと思えますか。
1,240 件の回答

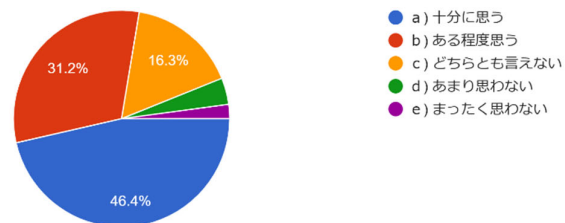


主とする就労先以外

設問 3-5 今後も転職せずに働き続けようと思えるか。

(件)	合計
有効回答数(657 件)	
a) 十分に思う	305(46.4%)
b) ある程度思う	205(31.2%)
c) どちらとも言えない	107(16.3%)
d) あまり思わない	26(4.0%)
e) まったく思わない	14(2.1%)
合計	657

設問 3-5 : 現在の職務内容は、今後も転職せずに働き続けようと思えますか。
657 件の回答



主とする就労先

主とする就労先(国家資格が活かせるか)・・・クロス集計

個数 / Column1	設問2-3：あなたの国家資格は現在の職務内容に活かされていますか。					総計
	列ラベル	a)十分に活用されている	b)ある程度活用されている	c)どちらとも言えない	d)あまり活用されていない	
設問2-1 b)-1) 現在のご自身の業務内容						
①施術	819	308	59	29	9	1224
②指導	5	2				7
③教育	3					3
④出席・助言	1					1
⑤その他	3	2				5
総計	831	312	59	29	9	1240

主とする就労先(P 医療、福祉以外での実施内容)・・・なし

主とする就労先以外

主とする就労先以外(国家資格が活かせるか)・・・クロス集計

個数 / Column1	設問3-3：あなたの国家資格は現在の職務内容に活かされていますか。					総計
	列ラベル	a)十分に活用されている	b)ある程度活用されている	c)どちらとも言えない	d)あまり活用されていない	
設問3-1 b)-1) 現在のご自身の業務内容						
①施術	363	152	29	9	4	557
②指導	28	16	3	1	1	49
③教育	10	3	1			14
④出席・助言	2	4	1			7
⑤その他	7	7		1	3	18
総計	410	182	34	11	8	645

主とする就労先以外(P 医療、福祉以外での実施内容)・・・クロス集計

個数 / Column1	列ラベル			総計
行ラベル	8041 スポーツ施設提供業(別掲を除く)	8042 体育館	8048 フィットネスクラブ	
スポーツトレーナー	1			1
スポーツ施設運営	1			1
トレーナー	1	1		2
トレーナー活動	1			1
トレーニング			1	1
トレーニング指導			1	1
バレーボール		1		1
リハビリ	1			1
運動指導		1		1
運動中の怪我防止の指導を行う	1			1
応急措置	1			1
学童期スポーツのトレーニング指導および救急救護		1		1
救護	2			2
救護活動		1		1
公認スポーツ栄養士活動	1			1
公立機関での柔道指導	1			1
高齢者に体操を教える	1			1
柔道整復	1			1
体育の授業	1			1
体操指導		1		1
(空白)	3	1	1	5
総計	17	7	3	27

主とする就労先

主とする就労先(P 医療、福祉以外での業務の状況)・・・クロス集計

a) 給与・福利厚生 個数 / Column17 行ラベル	←不満足→					総計	ヒストグラム
	1	2	3	4	5(空白)		
8 3 5 1 あん摩マッサージ指圧師・はり師・きゅう師・柔道整復師の施術所	265 23.8%	222 20.0%	412 37.1%	96 8.6%	117 10.5%	1112	
8 3 5 2 療術業	6 17.1%	7 20.0%	14 40.0%	2 5.7%	6 17.1%	35	
総計	271	229	426	98	123	1147	

b) 労働時間 個数 / Column18 行ラベル	←不満足→					総計	ヒストグラム
	1	2	3	4	5(空白)		
8 3 5 1 あん摩マッサージ指圧師・はり師・きゅう師・柔道整復師の施術所	142 12.8%	164 14.8%	477 42.9%	149 13.4%	179 16.1%	1111	
8 3 5 2 療術業	3 8.6%	6 17.1%	18 51.4%	2 5.7%	6 17.1%	35	
総計	145	170	495	151	185	1146	

c) 職場の雰囲気・人間関係 個数 / Column19 行ラベル	←不満足→					総計	ヒストグラム
	1	2	3	4	5(空白)		
8 3 5 1 あん摩マッサージ指圧師・はり師・きゅう師・柔道整復師の施術所	8 0.7%	24 2.2%	355 32.2%	221 20.1%	494 44.8%	1102	
8 3 5 2 療術業		1 2.9%	11 31.4%	9 25.7%	14 40.0%	35	
総計	8	25	366	230	508	1137	

d) 職業の安定性 個数 / Column20 行ラベル	←不満足→					総計	ヒストグラム
	1	2	3	4	5(空白)		
8 3 5 1 あん摩マッサージ指圧師・はり師・きゅう師・柔道整復師の施術所	335 29.9%	300 26.8%	323 28.8%	84 7.5%	79 7.0%	1121	
8 3 5 2 療術業	13 36.1%	5 13.9%	7 19.4%	6 16.7%	5 13.9%	36	
総計	348	305	330	90	84	1157	

主とする就労先以外

主とする就労先以外(P 医療、福祉以外での業務の状況)・・・クロス集計

a) 給与・福利厚生 個数 / Column1 行ラベル	←不満足→					総計	ヒストグラム
	1	2	3	4	5(空白)		
8 0 4 1 スポーツ施設提供業(別掲を除く)	4 30.8%	1 7.7%	7 53.8%		1 7.7%	4	17
8 0 4 2 体育館	1 14.3%	2 28.6%	1 14.3%	1 14.3%	2 28.6%		7
8 0 4 8 フィットネスクラブ	1 33.3%	1 33.3%	1 33.3%				3
8 3 5 1 あん摩マッサージ指圧師・はり師・きゅう師・柔道整復師の施術所	101 21.2%	90 18.9%	191 40.1%	37 7.8%	57 12.0%	154	630
8 3 5 2 療術業	4 12.1%	5 15.2%	16 48.5%	5 15.2%	3 9.1%	14	47
総計	111	99	216	43	63	172	704

b) 労働時間 個数 / Column1 行ラベル	←不満足→					総計	ヒストグラム
	1	2	3	4	5(空白)		
8 0 4 1 スポーツ施設提供業(別掲を除く)	3 27.3%		6 54.5%	2 18.2%	3 27.3%	3	17
8 0 4 2 体育館			4 57.1%	1 14.3%	2 28.6%		7
8 0 4 8 フィットネスクラブ		1 33.3%	1 33.3%		1 33.3%		3
8 3 5 1 あん摩マッサージ指圧師・はり師・きゅう師・柔道整復師の施術所	59 12.4%	74 15.5%	209 43.9%	61 12.8%	73 15.3%	154	630
8 3 5 2 療術業	3 9.1%	1 3.0%	19 57.6%	6 18.2%	4 12.1%	14	47
総計	65	76	239	70	83	171	704

c) 職場の雰囲気・人間関係 個数 / Column1 行ラベル	←不満足→					総計	ヒストグラム
	1	2	3	4	5(空白)		
8 0 4 1 スポーツ施設提供業(別掲を除く)			5 35.7%	4 28.6%	5 35.7%	3	17
8 0 4 2 体育館		2 28.6%	2 28.6%		3 42.9%		7
8 0 4 8 フィットネスクラブ		1 33.3%	1 33.3%		1 33.3%		3
8 3 5 1 あん摩マッサージ指圧師・はり師・きゅう師・柔道整復師の施術所	8 1.7%	16 3.4%	191 40.2%	87 18.3%	173 36.4%	155	630
8 3 5 2 療術業	1 3.0%		14 42.4%	8 24.2%	10 30.3%	14	47
総計	9	19	213	99	192	172	704

d) 職業の安定性 個数 / Column1 行ラベル	←不満足→					総計	ヒストグラム
	1	2	3	4	5(空白)		
8 0 4 1 スポーツ施設提供業(別掲を除く)	2 14.3%	2 14.3%	6 42.9%	1 7.1%	3 21.4%	3	17
8 0 4 2 体育館	1 14.3%	2 28.6%	3 42.9%	1 14.3%			7
8 0 4 8 フィットネスクラブ	1 33.3%	1 33.3%	1 33.3%				3
8 3 5 1 あん摩マッサージ指圧師・はり師・きゅう師・柔道整復師の施術所	122 25.3%	114 23.7%	152 31.5%	40 8.3%	54 11.2%	148	630
8 3 5 2 療術業	7 20.6%	7 20.6%	14 41.2%	5 14.7%	1 2.9%	13	47
総計	133	126	176	47	58	164	704

主とする就労先

主とする就労先(P 医療、福祉以外での業務の状況)・・・クロス集計

仕事の内容・やりがい 個数 / Column21 行ラベル	←不満				満足→		総計
	1	2	3	4	5(空白)		
8 3 5 1 あん摩マッサージ指圧師・はり師・きゅう師・柔道整復師の施術所	57 5.1%	66 5.9%	250 22.4%	316 28.3%	429 38.4%		1118
8 3 5 2 療術業	2 5.7%	3 8.6%	7 20.0%	10 28.6%	13 37.1%		35
総計	59	69	257	326	442		1153

仕事上での裁量権 個数 / Column22 行ラベル	←不満				満足→		総計
	1	2	3	4	5(空白)		
8 3 5 1 あん摩マッサージ指圧師・はり師・きゅう師・柔道整復師の施術所	39 3.5%	20 1.8%	296 26.9%	237 21.6%	507 46.1%		1099
8 3 5 2 療術業		3 8.3%	10 27.8%	7 19.4%	16 44.4%		36
総計	39	23	306	244	523		1135

入職時の教育体制 個数 / Column23 行ラベル	←不満				満足→		総計
	1	2	3	4	5(空白)		
8 3 5 1 あん摩マッサージ指圧師・はり師・きゅう師・柔道整復師の施術所	47 4.4%	65 6.1%	605 57.1%	136 12.8%	206 19.5%		1059
8 3 5 2 療術業	1 2.9%	4 11.4%	15 42.9%	6 17.1%	9 25.7%		35
総計	48	69	620	142	215		1094

昇進後の教育体制 個数 / Column24 行ラベル	←不満				満足→		総計
	1	2	3	4	5(空白)		
8 3 5 1 あん摩マッサージ指圧師・はり師・きゅう師・柔道整復師の施術所	55 5.3%	58 5.6%	629 60.5%	112 10.8%	186 17.9%		1040
8 3 5 2 療術業	1 2.9%	2 5.7%	19 54.3%	5 14.3%	8 22.9%		35
総計	56	60	648	117	194		1075

主とする就労先以外

主とする就労先以外(P 医療、福祉以外での業務の状況)・・・クロス集計

仕事の内容・やりがい 個数 / Column1 行ラベル	←不満				満足→		総計
	1	2	3	4	5(空白)		
8 0 4 1 スポーツ施設提供業(別掲を除く)			28.6%	14.3%	57.1%	3	17
8 0 4 2 体育館			14.3%	14.3%	71.4%	5	7
8 0 4 8 フィットネスクラブ	2 66.7%		1 33.3%				3
8 3 5 1 あん摩マッサージ指圧師・はり師・きゅう師・柔道整復師の施術所	28 5.8%	38 7.9%	135 28.2%	108 22.5%	170 35.5%	151	630
8 3 5 2 療術業	1 3.0%	2 6.1%	11 33.3%	11 33.3%	8 24.2%	14	47
総計	31	40	152	122	191	168	704

仕事上での裁量権 個数 / Column1 行ラベル	←不満				満足→		総計
	1	2	3	4	5(空白)		
8 0 4 1 スポーツ施設提供業(別掲を除く)	1 7.1%		5 35.7%	2 14.3%	6 42.9%	3	17
8 0 4 2 体育館			3 42.9%		4 57.1%		7
8 0 4 8 フィットネスクラブ	2 66.7%				1 33.3%		3
8 3 5 1 あん摩マッサージ指圧師・はり師・きゅう師・柔道整復師の施術所	23 4.9%	16 3.4%	166 35.2%	64 17.8%	183 38.8%	158	630
8 3 5 2 療術業	1 2.9%	2 5.9%	9 26.5%	11 32.4%	11 32.4%	13	47
総計	27	18	183	97	205	174	704

入職時の教育体制 個数 / Column1 行ラベル	←不満				満足→		総計
	1	2	3	4	5(空白)		
8 0 4 1 スポーツ施設提供業(別掲を除く)		1 7.1%	6 42.9%	2 14.3%	5 35.7%	3	17
8 0 4 2 体育館		2 28.6%	4 57.1%		1 14.3%		7
8 0 4 8 フィットネスクラブ	1 33.3%		1 33.3%		1 33.3%		3
8 3 5 1 あん摩マッサージ指圧師・はり師・きゅう師・柔道整復師の施術所	23 4.9%	33 7.1%	265 56.7%	55 11.8%	91 19.5%	163	630
8 3 5 2 療術業		2 6.1%	20 60.6%	7 21.2%	4 12.1%	14	47
総計	24	38	296	64	102	180	704

昇進後の教育体制 個数 / Column1 行ラベル	←不満				満足→		総計
	1	2	3	4	5(空白)		
8 0 4 1 スポーツ施設提供業(別掲を除く)		1 7.7%	6 46.2%	2 15.4%	4 30.8%	4	17
8 0 4 2 体育館		1 14.3%	5 71.4%	1 14.3%			7
8 0 4 8 フィットネスクラブ	1 33.3%		1 33.3%		1 33.3%		3
8 3 5 1 あん摩マッサージ指圧師・はり師・きゅう師・柔道整復師の施術所	29 6.3%	34 7.4%	261 56.6%	50 10.8%	87 18.9%	169	630
8 3 5 2 療術業	2 6.1%	2 6.1%	22 66.7%	4 12.1%	3 9.1%	14	47
総計	32	38	295	57	95	187	704

主とする就労先

主とする就労先(P 医療、福祉以外での業務の状況)・・・クロス集計

i) 職能を高める教育体制 個数 / Column25 行ラベル	← 不満 満足 →					総計
	1	2	3	4	5(空白)	
8.3.5.1 あん摩マッサージ指圧師・はり師・きゅう師・柔道整復師の施術所	61 5.8%	82 7.8%	568 53.7%	159 15.0%	188 17.8%	1058
8.3.5.2 療術業		1 2.9%	19 55.9%	5 14.7%	9 26.5%	34
総計	61	83	587	164	197	1092

主とする就労先以外

主とする就労先以外(P 医療、福祉以外での業務の状況)・・・クロス集計

i) 職能を高める教育体制 個数 / Column1 行ラベル	← 不満 満足 →					総計
	1	2	3	4	5(空白)	
8.0.4.1 スポーツ施設提供業(別掲を除く)		1 7.1%	6 42.0%	2 14.3%	5 35.7%	3
8.0.4.2 体育館		1 14.3%	4 57.1%	1 14.3%	1 14.3%	7
8.0.4.8 フィットネスクラブ	1 33.3%		1 33.3%		1 33.3%	3
8.3.5.1 あん摩マッサージ指圧師・はり師・きゅう師・柔道整復師の施術所	28 6.0%	42 9.0%	253 54.3%	56 12.0%	87 18.7%	164
8.3.5.2 療術業	2 6.3%	4 12.5%	18 56.3%	4 12.5%	4 12.5%	15
総計	31	48	282	63	98	704

主とする就労先

(P 医療、福祉以外での業務の状況)と(年齢階層・性別)・・・クロス集計

個数 / Column2		列ラベル	8311 一般病院	8351 あん摩マッサージ指圧師・はり師・きゆう師・柔道整復師の施術所	8352 療術業	8541 特別養護老人ホーム	8544 通所・短期入所介護事業	8549 その他の老人福祉・介護事業	総計
①男性	(1)20代			6					6
	(2)30代			75	5			1	81
	(3)40代			236	6			1	243
	(4)50代	1		400	9		1	3	414
	(5)60代以降	5		411	21	2	6	2	447
②女性	(2)30代			7					7
	(3)40代			10			1		11
	(4)50代			14					14
	(5)60代以降			13				1	14
③無回答	(3)40代			1					1
	(4)50代			1					1
	(5)60代以降			1					1
総計			6	1175	41	2	8	8	1240

主とする就労先以外

(P 医療、福祉以外での業務の状況)と(年齢階層・性別)・・・クロス集計

個数 / Column2		列ラベル	8042 体育館	8048 フィットネスクラブ	8311 一般病院	8351 あん摩マッサージ指圧師・はり師・きゆう師・柔道整復師の施術所	8352 療術業	8541 特別養護老人ホーム	8542 介護老人保健施設	8543 介護医療院	8544 通所・短期入所介護事業	8545 訪問介護事業	8546 認知症老人グループホーム	8547 有料老人ホーム	8549 その他の老人福祉・介護事業	総計
①男性	(1)20代		1			1										2
	(2)30代		3	2	2	33	4				2					48
	(3)40代		5	2		119	5				7			1		146
	(4)50代		3	3	1	4	199	14	1		16			1		255
	(5)60代以降		1		4	258	21	3	3		11		1	1		313
②女性	(2)30代					4										4
	(3)40代		1			5	1				1					8
	(4)50代		1			5	1		1							8
	(5)60代以降		2			4	1									8
③無回答	(3)40代					1										1
	(4)50代					1										1
	(5)60代以降										1					1
総計			17	7	3	10	630	47	4	4	1	38	2	1	2	795