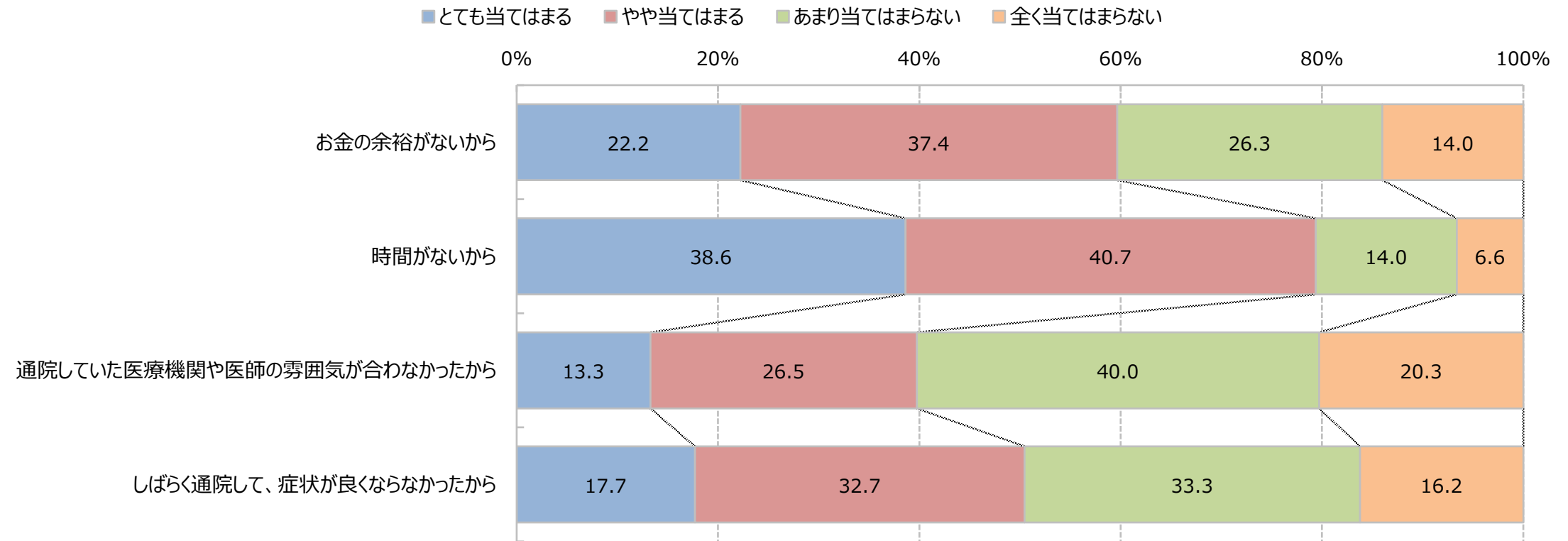


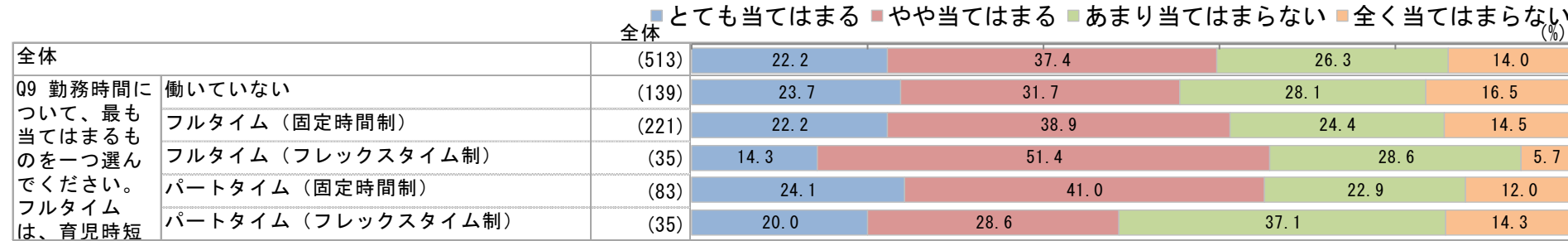
# Q1 生理痛を理由に医療機関を受診したことはあるが、今は通院していない理由 (n=513)

[Q1] 生理痛を理由に医療機関を受診したことはあるが、今は通院していない理由について、「とても当てはまる」「やや当てはまる」「あまり当てはまらない」「全く当てはまらない」か答えて下さい。

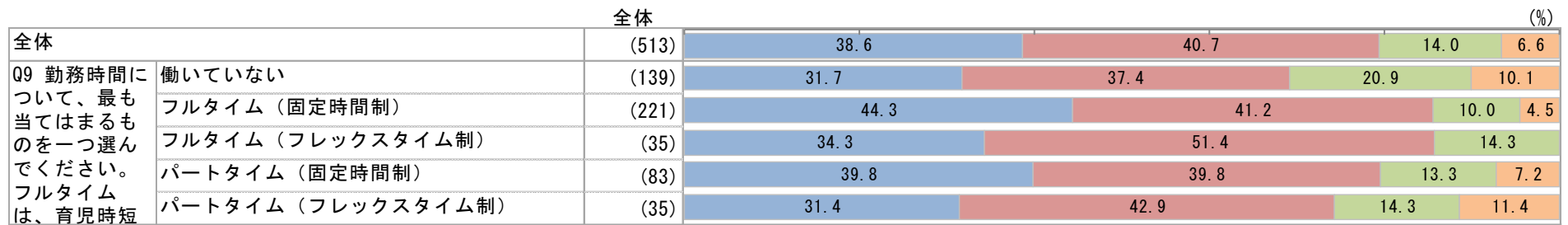


# Q1 生理痛を理由に医療機関を受診したことはあるが、今は通院していない理由 (n=513)

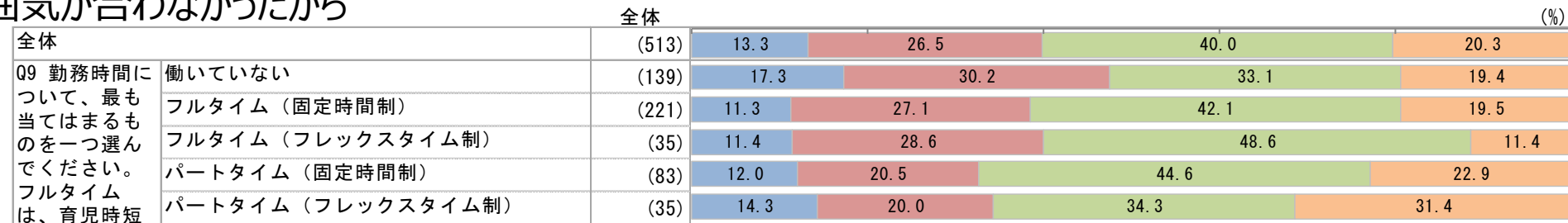
## Q1S1 お金に余裕がないから



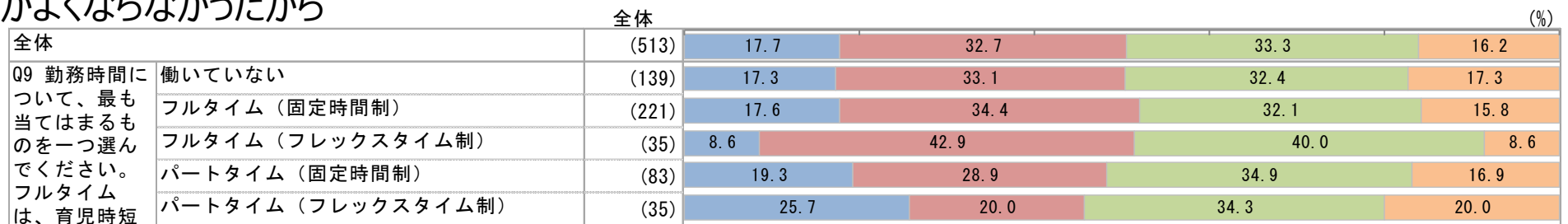
## Q1S2 時間がないから



## Q1S3 医療機関や医師の雰囲気合わなかったから



## Q1S4 しばらく通院して、症状がよくならなかったから

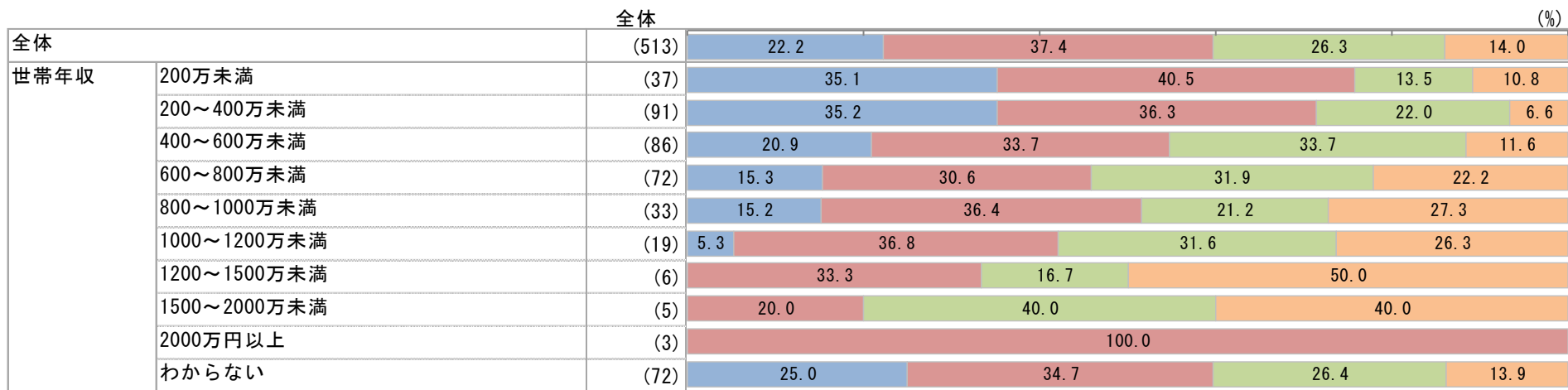


# Q1 生理痛を理由に医療機関を受診したことはあるが、今は通院していない理由 (n=513)



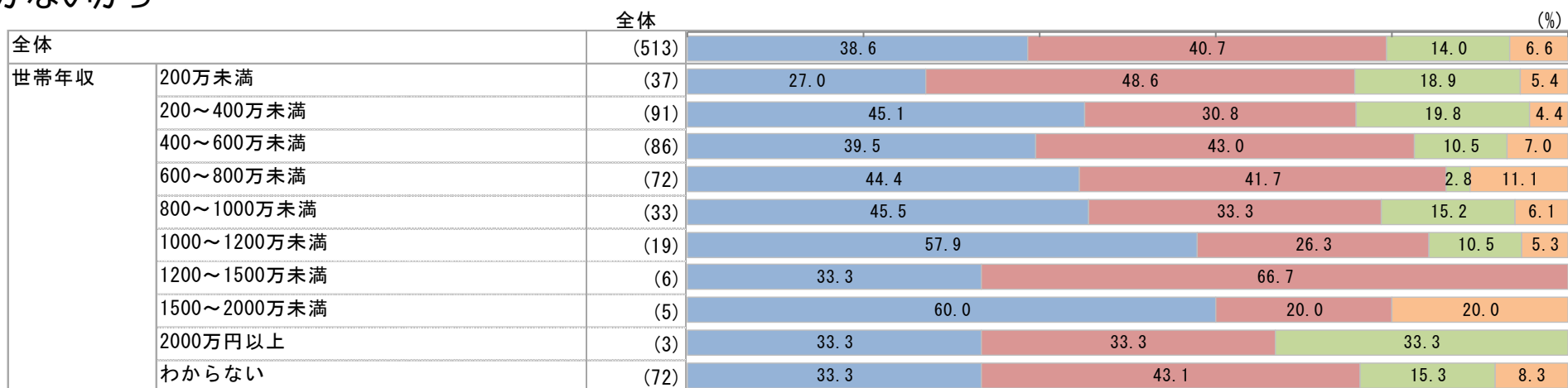
## Q1S1 お金に余裕がないから

世帯年収



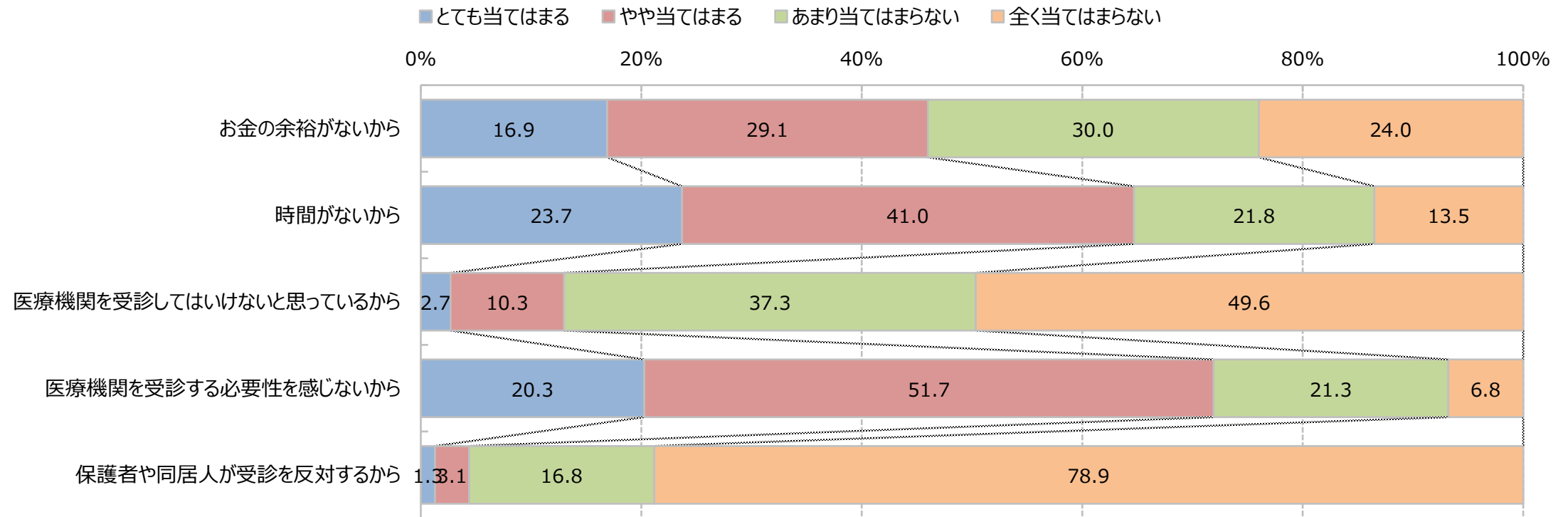
## Q1S2 時間がないから

世帯年収



# Q2 生理痛を理由にこれまで医療機関を受診したことがない理由 (n=3195)

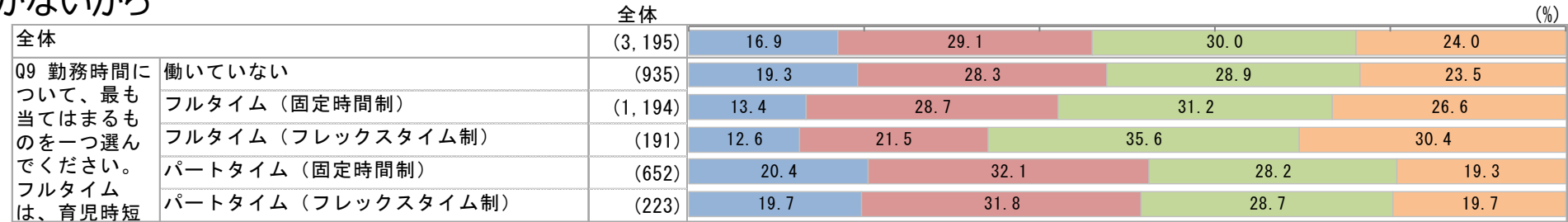
[Q2] 生理痛を理由にこれまで医療機関を受診したことがない方にお伺いします。  
生理痛について医療機関を受診していない理由について、「とても当てはまる」「やや当てはまる」「あまり当てはまらない」「全く当てはまらない」か答えて下さい。



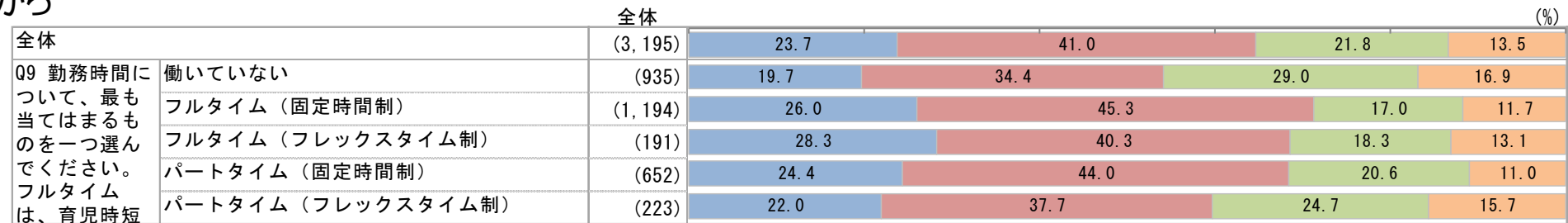
# Q2 生理痛を理由にこれまで医療機関を受診したことがない理由 (n=3195)



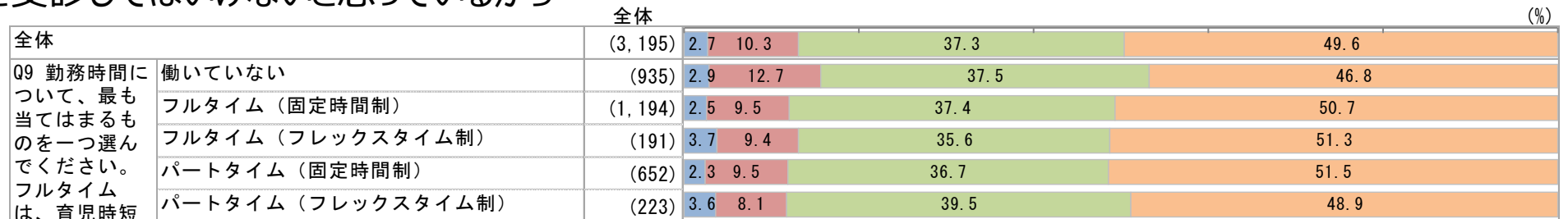
## Q2S1 お金に余裕がないから



## Q2S2 時間がないから



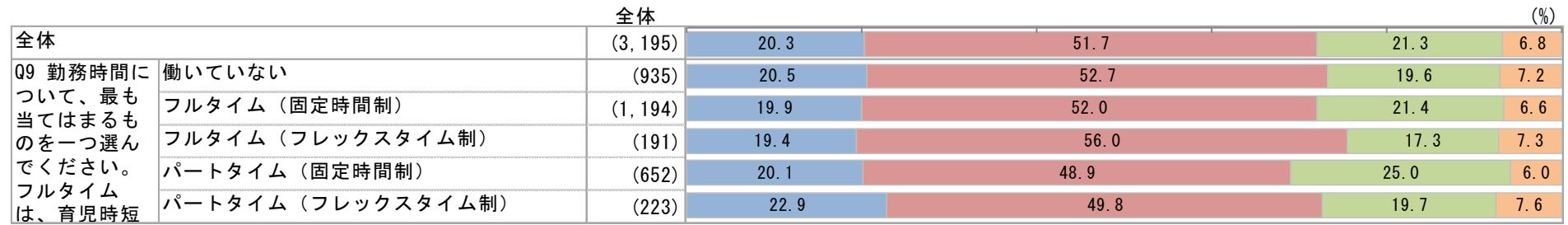
## Q2S3 医療機関を受診してはいけないと思っているから




# Q2 生理痛を理由にこれまで医療機関を受診したことがない理由 (n=3195)



## Q2S4 医療機関を受診する必要性を感じないから



## Q2S5 保護者や同居人が受診を反対するから

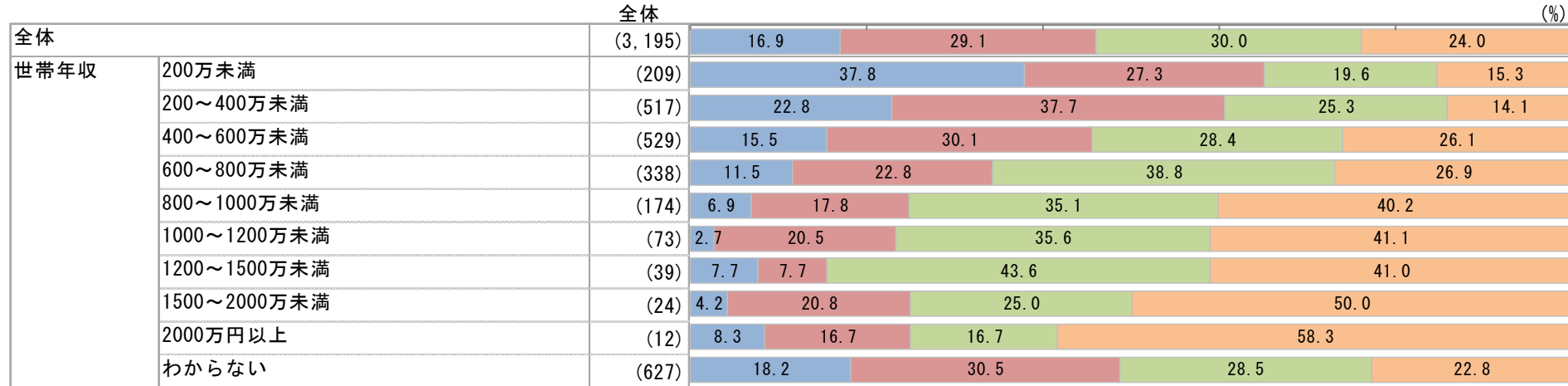


# Q2 生理痛を理由にこれまで医療機関を受診したことがない理由 (n=3195)



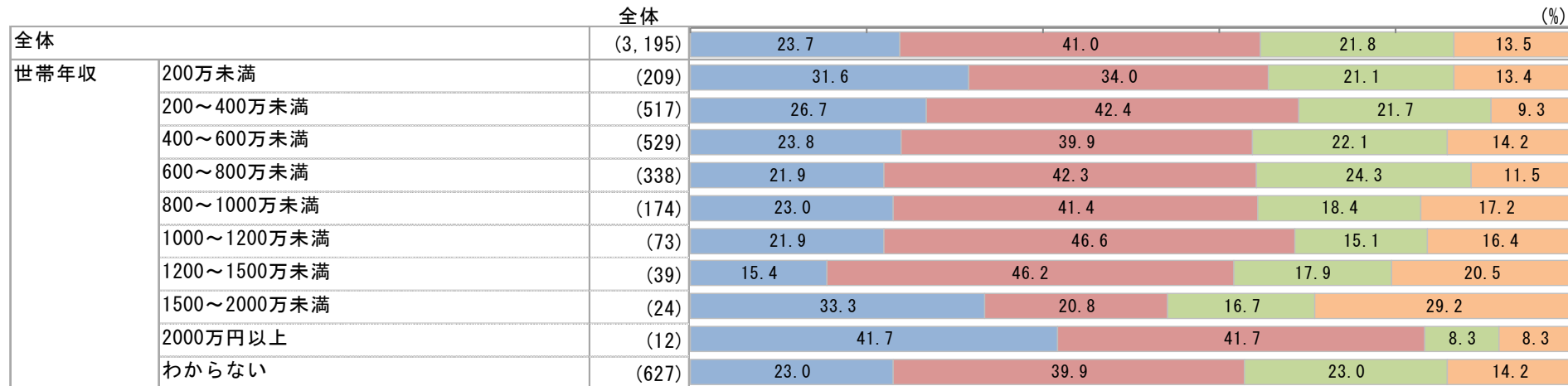
## Q2S1 お金に余裕がないから

世帯年収



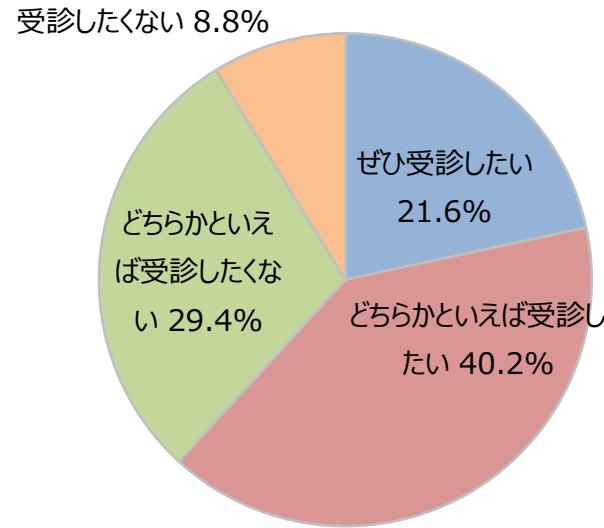
## Q2S2 時間がないから

世帯年収



# Q3 時間や金銭負担の心配がなければ、生理痛について、医療機関を受診したいと思っていますか。(n=3708)

[Q3] 時間や金銭負担の心配がなければ、生理痛について、医療機関を受診したいと思っていますか。  
(n=3708)



		全体	(%)			
全体		(3,708)	21.6	40.2	29.4	8.8
Q9 勤務時間について、最も当てはまるものを一つ選んでください。フルタイムは、育児時短	働いていない	(1,074)	19.8	38.6	32.1	9.4
	フルタイム（固定時間制）	(1,415)	23.3	41.4	26.9	8.5
	フルタイム（フレックスタイム制）	(226)	19.9	42.0	27.9	10.2
	パートタイム（固定時間制）	(735)	21.6	39.3	31.2	7.9
	パートタイム（フレックスタイム制）	(258)	21.7	41.1	27.9	9.3

# Q3 時間や金銭負担の心配がなければ、生理痛について、医療機関を受診したいと思っていますか。(n=3708)

- ぜひ受診したい
- どちらかといえば受診したい
- どちらかといえば受診したくない
- 受診したくない

		全体	(%)			
全体		(3,708)	21.6	40.2	29.4	8.8
世帯年収	200万未満	(246)	24.0	40.2	26.4	9.3
	200～400万未満	(608)	23.0	41.8	26.6	8.6
	400～600万未満	(615)	21.5	38.4	31.4	8.8
	600～800万未満	(410)	23.9	38.8	28.0	9.3
	800～1000万未満	(207)	21.7	44.0	25.6	8.7
	1000～1200万未満	(92)	25.0	38.0	30.4	6.5
	1200～1500万未満	(45)	31.1	26.7	26.7	15.6
	1500～2000万未満	(29)	31.0	31.0	24.1	13.8
	2000万円以上	(15)	6.7	60.0	20.0	13.3
	わからない	(699)	17.9	39.3	33.2	9.6

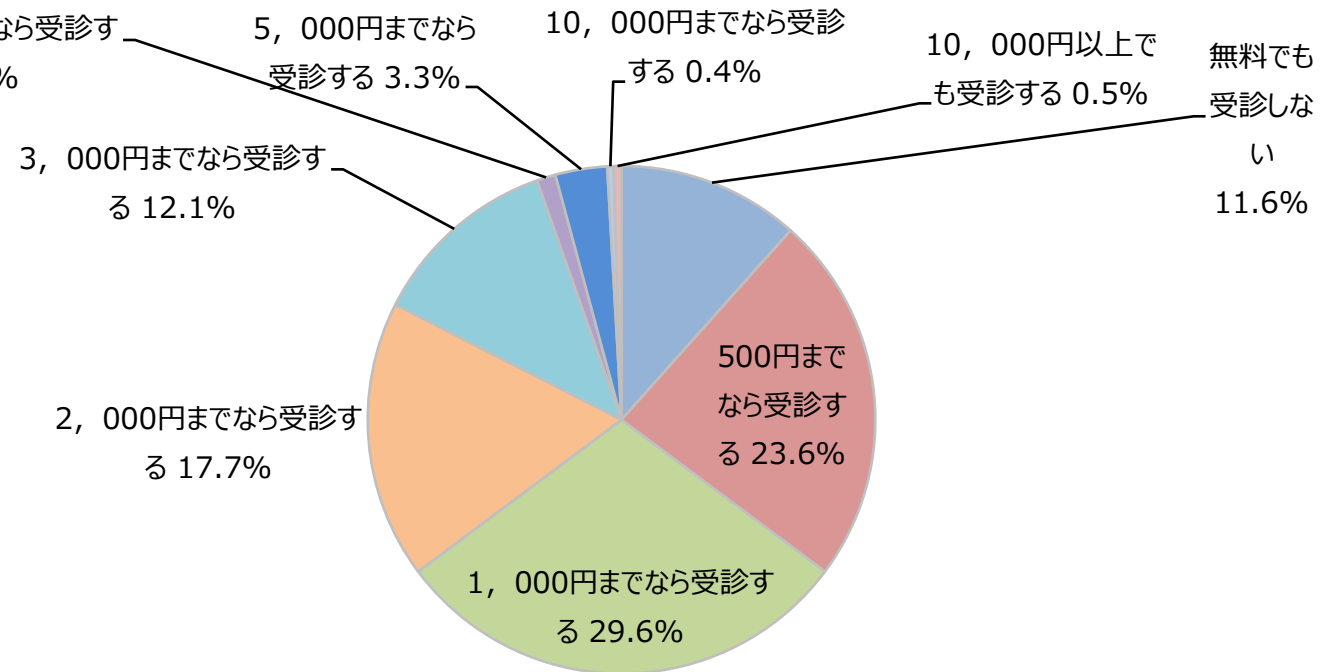
世帯年収

# Q4 一ヶ月の医療費（検査・投薬料金含む）の自己負担がいくらまでなら受診しますか。(n=3708)

[Q4] 一ヶ月の医療費（検査・投薬料金含む）の自己負担がいくらまでなら受診しますか。  
(n=3708)

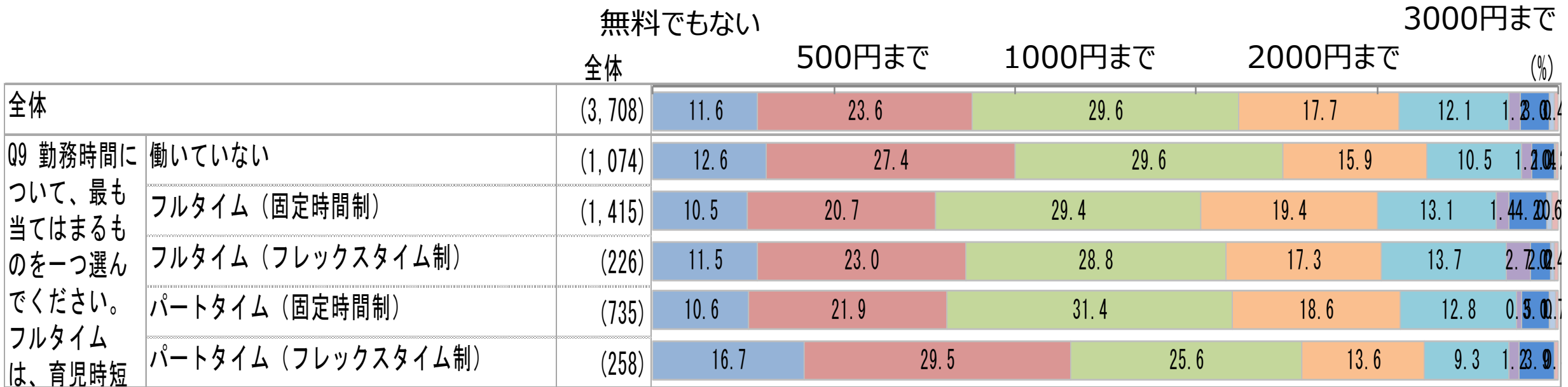
## 単一回答

	n	%
全体	(3708)	
無料でも受診しない	430	11.6
500円までなら受診する	876	23.6
1,000円までなら受診する	1096	29.6
2,000円までなら受診する	657	17.7
3,000円までなら受診する	448	12.1
4,000円までなら受診する	45	1.2
5,000円までなら受診する	123	3.3
10,000円までなら受診する	16	0.4
10,000円以上でも受診する	17	0.5



# Q4 一ヶ月の医療費（検査・投薬料金含む）の自己負担がいくらまでなら受診しますか。(n=3708)

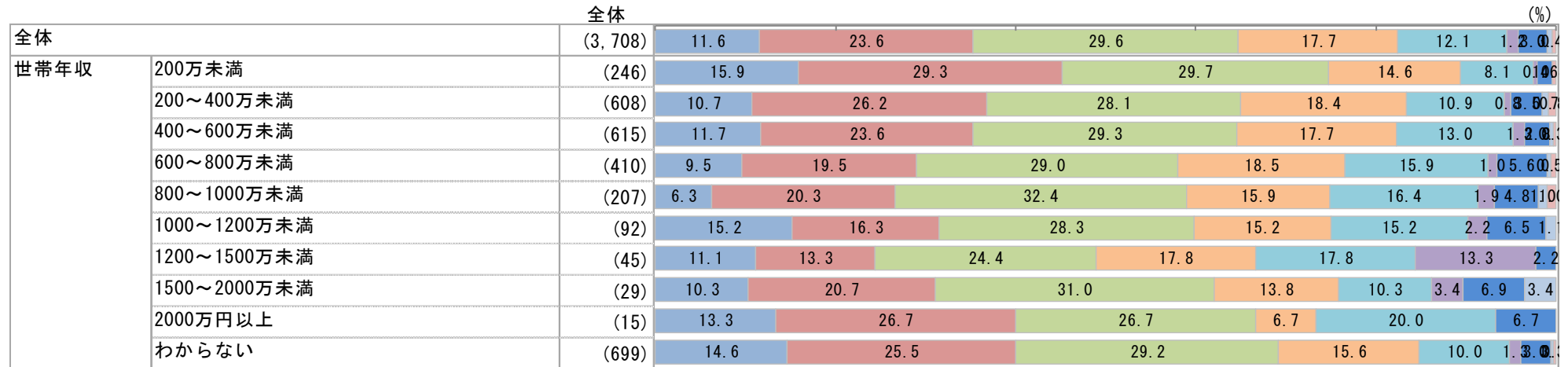
- 無料でも受診しない
- 1,000円までなら受診する
- 3,000円までなら受診する
- 5,000円までなら受診する
- 10,000円以上でも受診する
- 500円までなら受診する
- 2,000円までなら受診する
- 4,000円までなら受診する
- 10,000円までなら受診する



# Q4 一ヶ月の医療費（検査・投薬料金含む）の自己負担がいくらまでなら受診しますか。(n=3708)

- 無料でも受診しない
- 500円までなら受診する
- 1,000円までなら受診する
- 2,000円までなら受診する
- 3,000円までなら受診する
- 4,000円までなら受診する
- 5,000円までなら受診する
- 10,000円までなら受診する
- 10,000円以上でも受診する

世帯年収



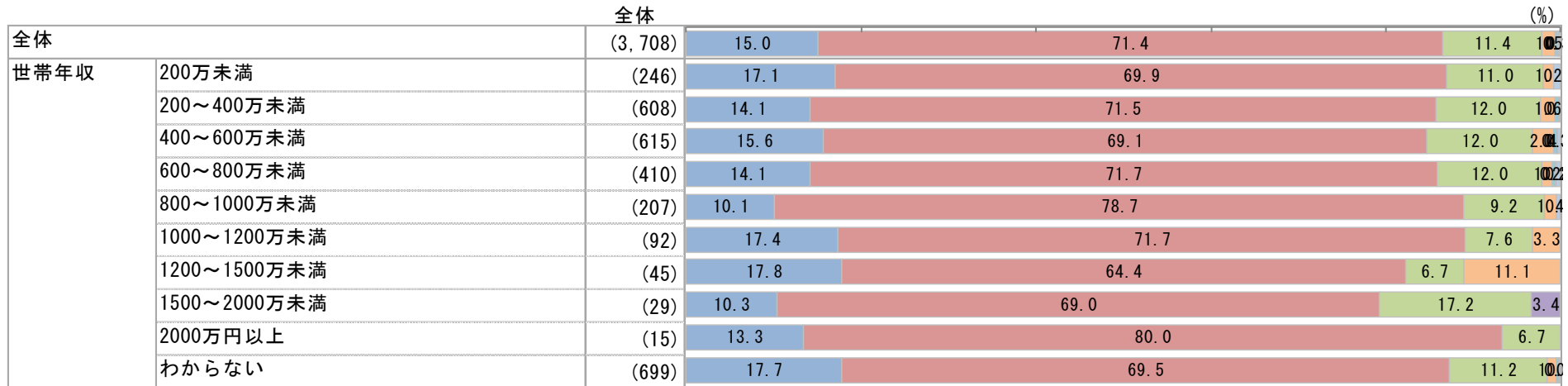


# Q5 月々、平日日中の受診にかかる時間的負担（移動時間、待合時間など含む）がどの程度であれば、受診しますか。

※平日とは、年末年始や祝日を除く、月曜日から金曜日を指します (n=3708)

- かかる時間を問わず受診しない
- 1時間以内なら受診する
- 2時間以内なら受診する
- 3時間以内なら受診する
- 4時間以内なら受診する
- 5時間以内なら受診する
- 6時間以内なら受診する
- 6時間をこえても受診する

世帯年収

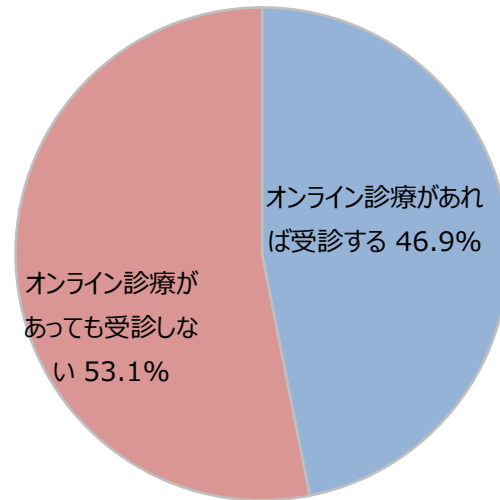


# Q6 医療費（検査・投薬料金含む）の自己負担額が 対面診療と同じと仮定して、オンライン診療があればあなた は受診するようになりますか？（n=3708）

[Q6] 医療費（検査・投薬料金含む）の自己負担額が対面診療と同じと仮定して、オンライン診療があればあなたは受診するようになりますか？

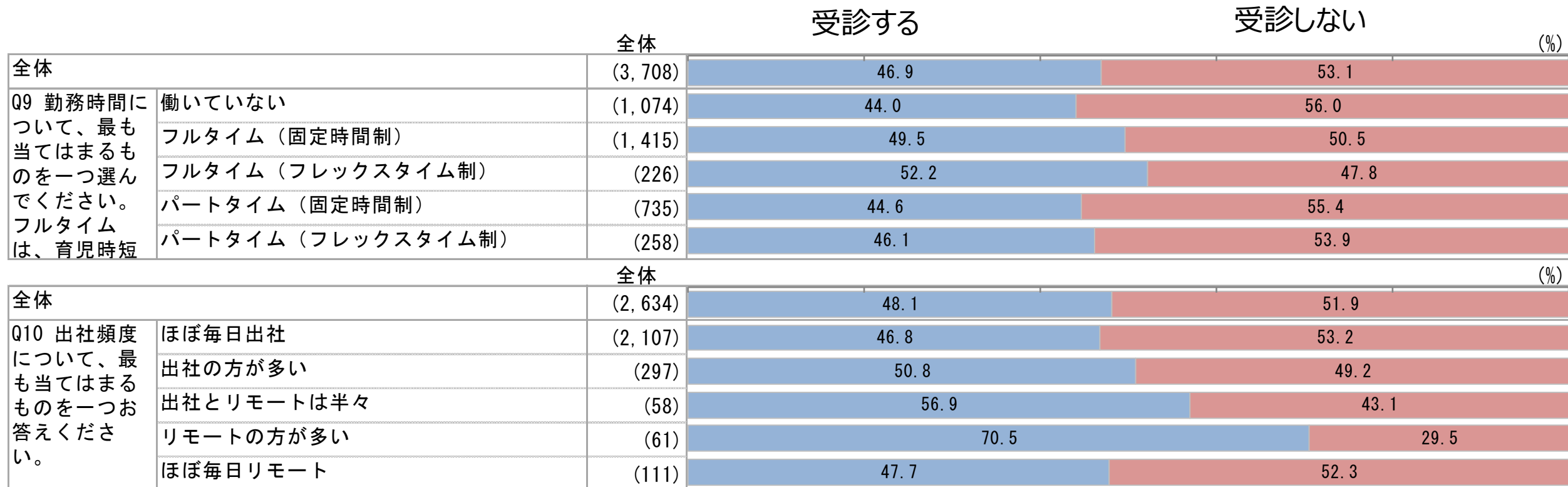
オンライン診療とは、スマートフォンやタブレット、パソコンなどを使って、自宅やオフィスなどから医師の診察や薬の処方を受ける診療です（以下の図参照）。

(n=3708)



# Q6 医療費（検査・投薬料金含む）の自己負担額が対面診療と同じと仮定して、オンライン診療があればあなたは受診するようになりますか？ (n=3708)

■ オンライン診療があれば受診する ■ オンライン診療があっても受診しない



# Q6 医療費（検査・投薬料金含む）の自己負担額が対面診療と同じと仮定して、オンライン診療があればあなたは受診するようになりますか？ (n=3708)

■ オンライン診療があれば受診する ■ オンライン診療があっても受診しない

		全体			(%)
全体		(3,708)	46.9	53.1	
年齢	12才未満	(0)			
	12才～19才	(111)	42.3	57.7	
	20才～24才	(275)	53.1	46.9	
	25才～29才	(509)	49.1	50.9	
	30才～34才	(720)	48.3	51.7	
	35才～39才	(800)	44.5	55.5	
	40才～44才	(701)	46.1	53.9	
	45才～49才	(592)	45.4	54.6	
	50才～54才	(0)			
	55才～59才	(0)			
	60才以上	(0)			

# Q2 生理痛を理由にこれまで医療機関を受診したことがない理由 (n=3195) →Q6医療費 (検査・投薬料金含む) の自己負担額が対面診療と同じと仮定して、 オンライン診療があればあなたは受診するようになりますか

■ オンライン診療があれば受診する ■ オンライン診療があっても受診しない

		全体	(%)	
全体		(3, 195)	44.3	55.7
Q2 時間がないから	とても当てはまる	(756)	53.2	46.8
	やや当てはまる	(1, 311)	46.1	53.9
	あまり当てはまらない	(698)	38.3	61.7
	全く当てはまらない	(430)	32.8	67.2

Q2 生理痛を理由にこれまで医療機関を受診したことがない理由 (n=3195)  
 →Q6医療費 (検査・投薬料金含む) の自己負担額が対面診療と同じと仮定して、オンライン診療があればあなたは受診するようになりますか

■ オンライン診療があれば受診する ■ オンライン診療があっても受診しない

		全体	(%)	
全体		(3, 195)	44.3	55.7
Q2 医療機関を受診する必要性を感じないから	とても当てはまる	(649)	32.0	68.0
	やや当てはまる	(1, 651)	44.3	55.7
	あまり当てはまらない	(679)	52.1	47.9
	全く当てはまらない	(216)	55.6	44.4

# Q6 医療費（検査・投薬料金含む）の自己負担額が対面診療と同じと仮定して、オンライン診療があればあなたは受診するようになりますか？ (n=3708)

■ オンライン診療があれば受診する ■ オンライン診療があっても受診しない

世帯年収

		全体	全体 (%)	
全体		(3,708)	46.9	53.1
世帯年収	200万未満	(246)	43.9	56.1
	200～400万未満	(608)	46.2	53.8
	400～600万未満	(615)	49.3	50.7
	600～800万未満	(410)	54.6	45.4
	800～1000万未満	(207)	53.6	46.4
	1000～1200万未満	(92)	53.3	46.7
	1200～1500万未満	(45)	55.6	44.4
	1500～2000万未満	(29)	69.0	31.0
	2000万円以上	(15)	53.3	46.7
	わからない	(699)	42.1	57.9