

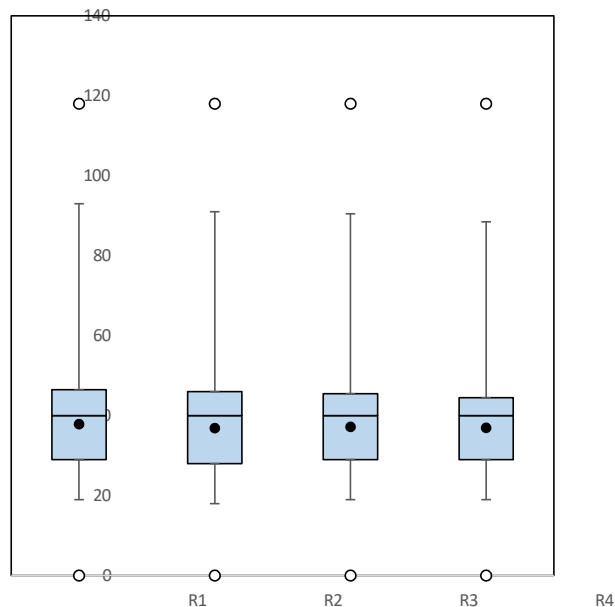
## 資料2 集計結果の図

- 図1 特定機能病院業務報告書 様式1（令和元年度～4年度）
- 図2 特定機能病院業務報告書 様式2（令和元年度～4年度）
- 図3 特定機能病院業務報告書 様式3（令和元年度～4年度）
- 図4 特定機能病院業務報告書 様式4（令和元年度～4年度）
- 図5 特定機能病院業務報告書 様式6（令和元年度～4年度）
- 図6 病床機能報告から特定機能病院分を抽出したもの（令和元年度～4年度）
- 図7 外来機能報告様式1から特定機能病院分を抽出したもの（令和4年度）
- 図8 外来機能報告様式2から特定機能病院分を抽出したもの（令和4年度）
- 図9 特定機能病院、高度大規模病院へのアンケート調査結果：国立大学病院病院機能指標
- 図10 特定機能病院、高度大規模病院へのアンケート調査結果：大学病院を特徴付ける項目
- 図11 一般市民向け特定機能病院に関するアンケート調査

図1 特定機能病院業務報告書 様式1（令和元年度～4年度）

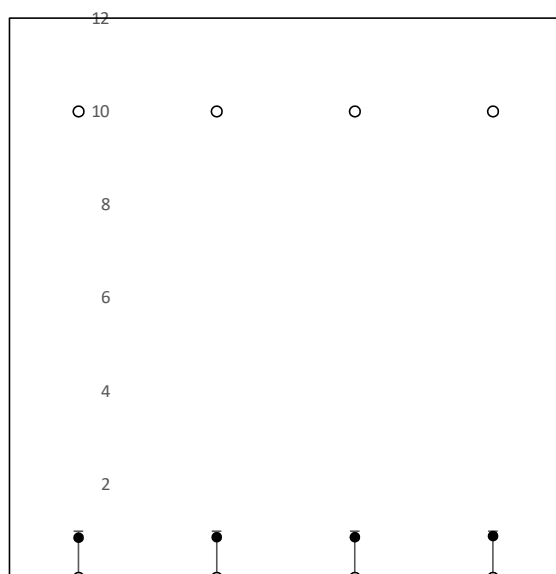
1. 病床数（精神）

	集計病院数	平均値	最小値	第一四分位数	中央値	第三四分位数	最大値
R1	87	37.85	0.00	29.00	40.00	46.50	118.00
R2	86	36.87	0.00	28.00	40.00	46.00	118.00
R3	87	37.16	0.00	29.00	40.00	45.50	118.00
R4	87	36.93	0.00	29.00	40.00	44.50	118.00



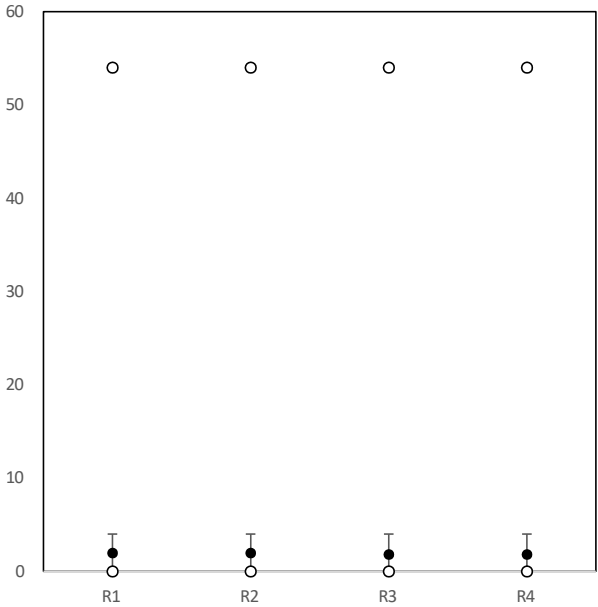
2. 病床数（感染症）

	集計病院数	平均値	最小値	第一四分位数	中央値	第三四分位数	最大値
R1	86	0.86	0.00	0.00	0.00	0.00	10.00
R2	86	0.87	0.00	0.00	0.00	0.00	10.00
R3	86	0.87	0.00	0.00	0.00	0.00	10.00
R4	86	0.90	0.00	0.00	0.00	0.00	10.00



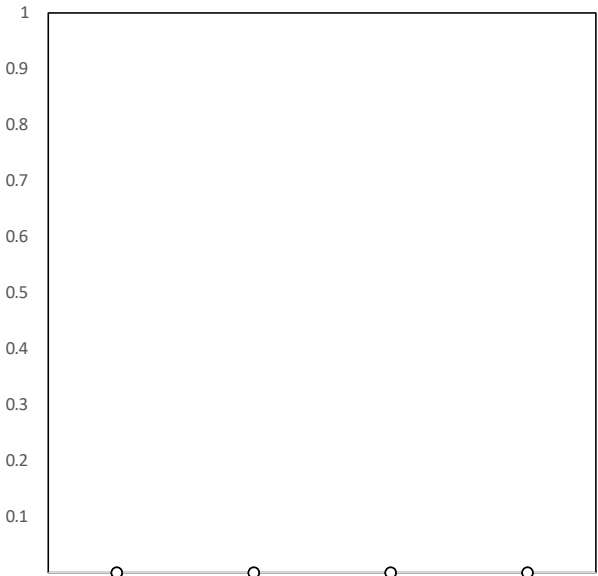
3. 病床数（結核）

	集計病院数	平均値	最小値	第一四分位数	中央値	第三四分位数	最大値
R1	87	1.97	0.00	0.00	0.00	0.00	54.00
R2	87	1.97	0.00	0.00	0.00	0.00	54.00
R3	87	1.82	0.00	0.00	0.00	0.00	54.00
R4	87	1.82	0.00	0.00	0.00	0.00	54.00



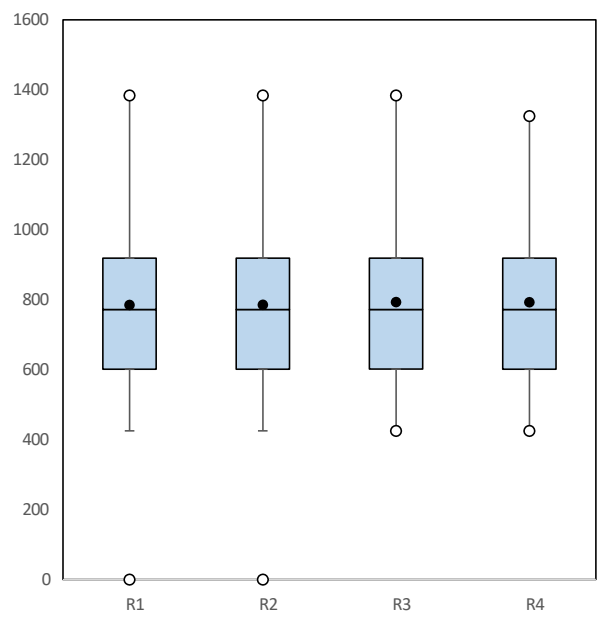
4. 病床数（療養）

	集計病院数	平均値	最小値	第一四分位数	中央値	第三四分位数	最大値
R1	85	0.00	0.00	0.00	0.00	0.00	0.00
R2	85	0.00	0.00	0.00	0.00	0.00	0.00
R3	85	0.00	0.00	0.00	0.00	0.00	0.00
R4	86	0.00	0.00	0.00	0.00	0.00	0.00



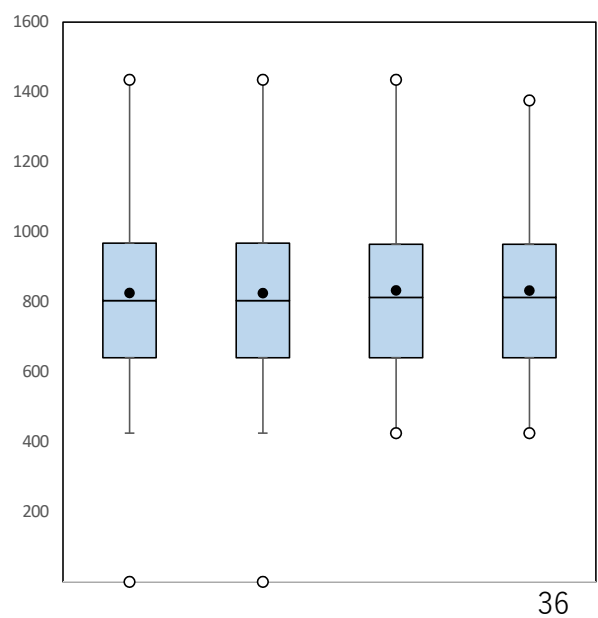
5. 病床数（一般）

	集計病院数	平均値	最小値	第一四分位数	中央値	第三四分位数	最大値
R1	87	784.99	0.00	601.50	772.00	919.00	1384.00
R2	87	785.62	0.00	601.50	772.00	919.00	1384.00
R3	87	793.01	425.00	601.50	772.00	919.00	1384.00
R4	87	792.97	425.00	601.50	772.00	919.00	1325.00



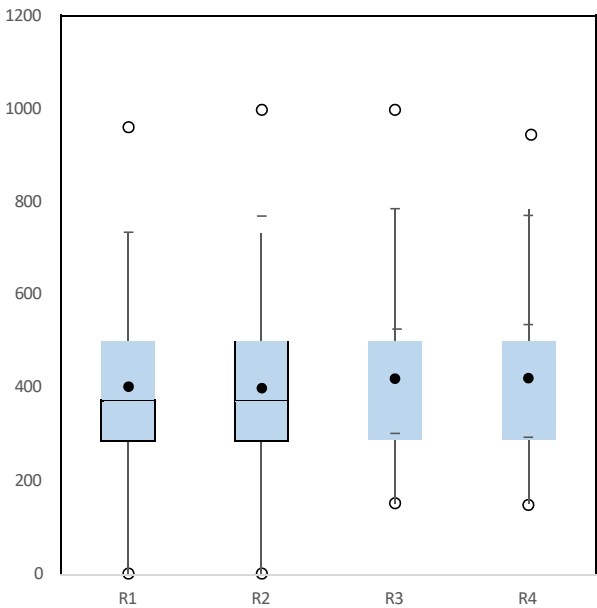
6. 病床数（合計）

	集計病院数	平均値	最小値	第一四分位数	中央値	第三四分位数	最大値
R1	87	825.77	0.00	640.50	804.00	968.50	1435.00
R2	87	825.32	0.00	640.50	804.00	968.50	1435.00
R3	87	832.85	425.00	640.50	813.00	965.00	1435.00
R4	87	832.60	425.00	640.50	813.00	965.00	1376.00



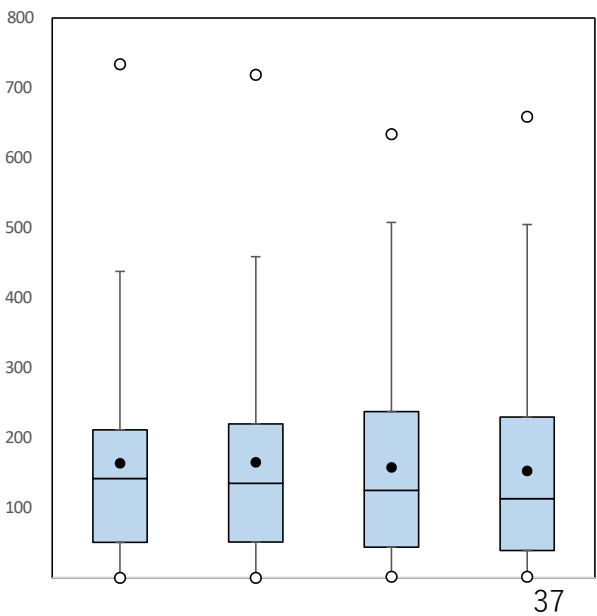
7. 医師数（常勤）

	集計病院数	平均値	最小値	第一四分位数	中央値	第三四分位数	最大値
R1	87	400.80	0.00	283.50	373.00	509.50	961.00
R2	87	397.55	0.00	291.50	375.00	493.00	998.00
R3	87	418.24	151.00	300.50	387.00	526.50	998.00
R4	87	419.30	147.00	292.50	392.00	535.00	931.00



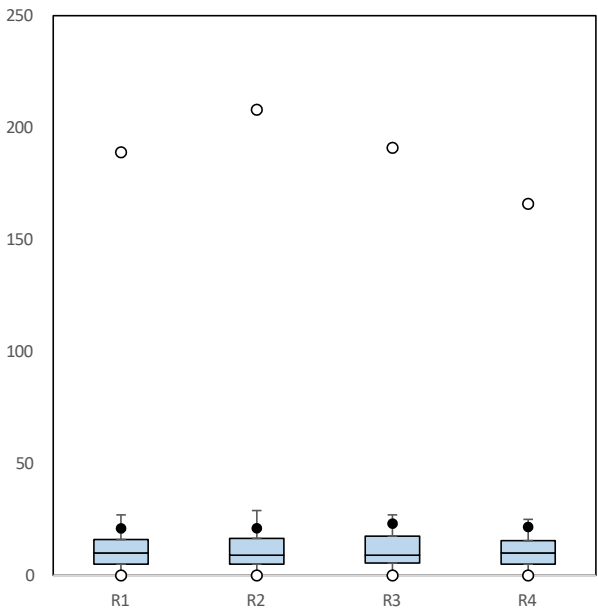
8. 医師数（非常勤）

	集計病院数	平均値	最小値	第一四分位数	中央値	第三四分位数	最大値
R1	87	163.69	0.00	50.50	142.00	211.50	734.00
R2	87	165.07	0.00	51.00	135.00	219.90	719.00
R3	87	157.67	1.64	43.80	125.00	237.50	634.00
R4	87	152.84	1.60	38.95	113.00	229.72	659.00



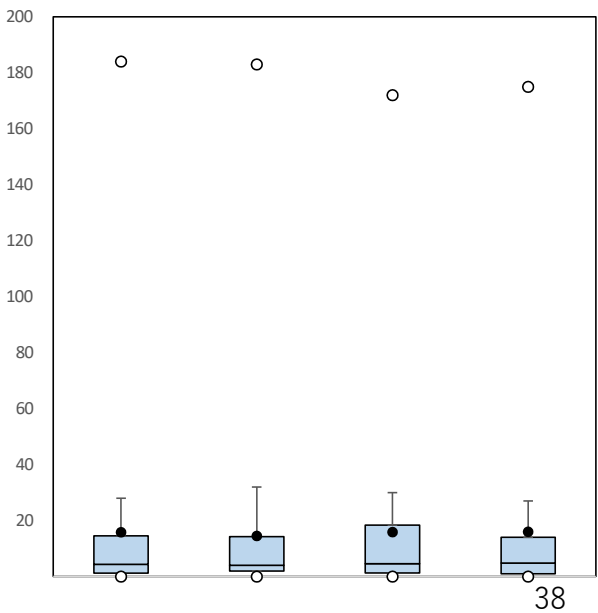
9. 歯科医師数（常勤）

	集計病院数	平均値	最小値	第一四分位数	中央値	第三四分位数	最大値
R1	87	20.98	0.00	5.00	10.00	16.00	189.00
R2	87	21.08	0.00	5.00	9.00	16.50	208.00
R3	87	23.16	0.00	5.50	9.00	17.50	191.00
R4	87	21.64	0.00	5.00	10.00	15.50	166.00



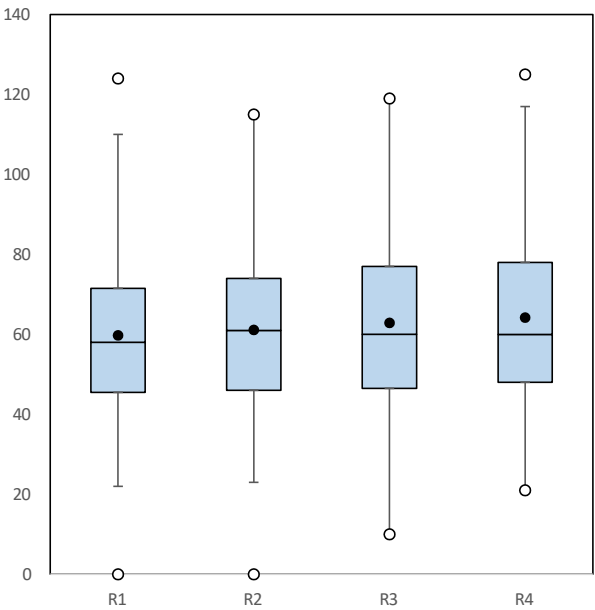
10. 歯科医師数（非常勤）

	集計病院数	平均値	最小値	第一四分位数	中央値	第三四分位数	最大値
R1	87	15.80	0.00	1.25	4.30	14.50	184.00
R2	87	14.52	0.00	2.00	4.00	14.20	183.00
R3	87	15.86	0.00	1.25	4.60	18.35	172.00
R4	87	16.01	0.00	1.03	4.80	14.00	175.00



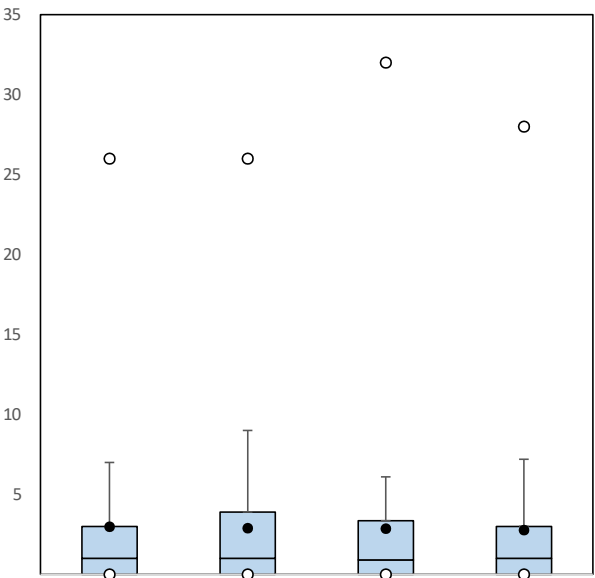
11. 薬剤師数（常勤）

	集計病院数	平均値	最小値	第一四分位数	中央値	第三四分位数	最大値
R1	87	59.76	0.00	45.50	58.00	71.50	124.00
R2	87	61.11	0.00	46.00	61.00	74.00	115.00
R3	87	62.87	10.00	46.50	60.00	77.00	119.00
R4	87	64.22	21.00	48.00	60.00	78.00	125.00

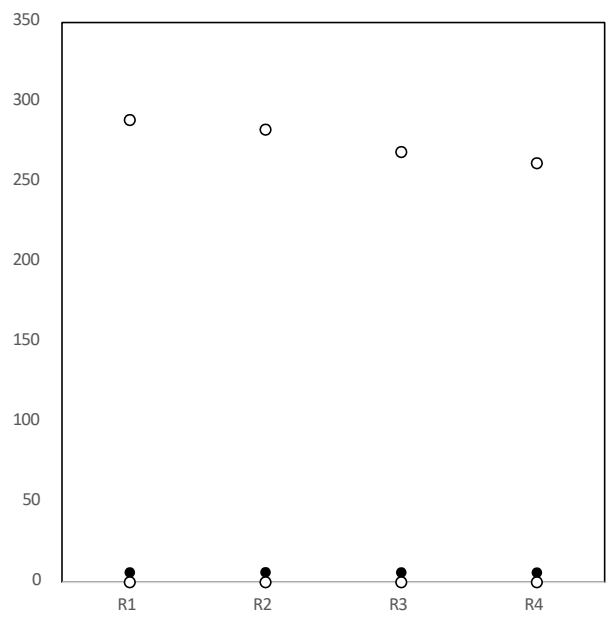


12. 薬剤師数（非常勤）

	集計病院数	平均値	最小値	第一四分位数	中央値	第三四分位数	最大値
R1	87	2.98	0.00	0.00	1.00	3.00	26.00
R2	87	2.89	0.00	0.00	1.00	3.90	26.00
R3	87	2.86	0.00	0.00	0.90	3.35	32.00
R4	87	2.77	0.00	0.00	1.00	3.00	28.00

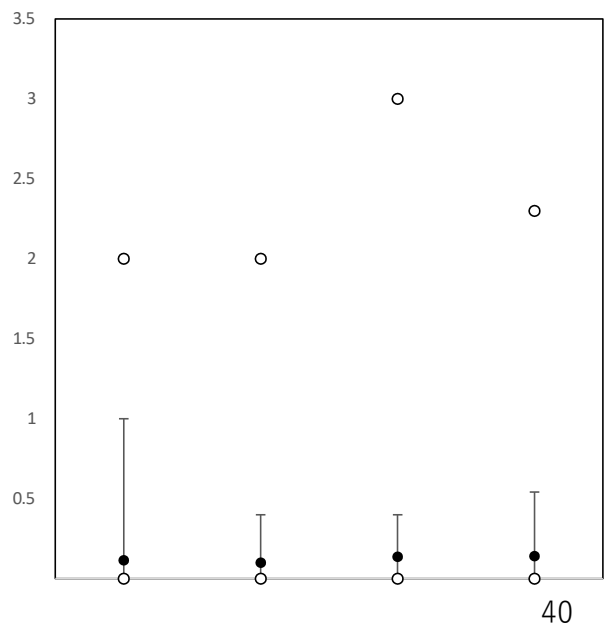


	集計病院数	平均値	最小値	第一四分位数	中央値	第三四分位数	最大値
R1	87	6.10	0.00	0.00	0.00	0.00	289.00
R2	87	6.13	0.00	0.00	0.00	0.00	283.00
R3	87	6.11	0.00	0.00	0.00	0.00	269.00
R4	87	6.01	0.00	0.00	0.00	0.00	262.00



#### 14. 保健師数（非常勤）

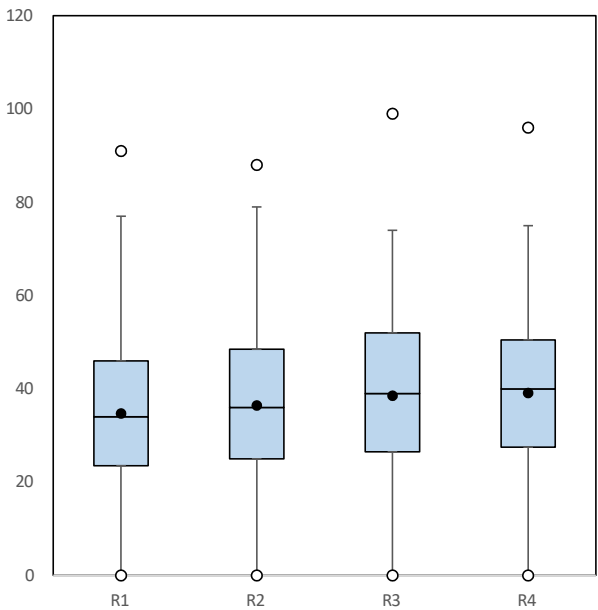
	集計病院数	平均値	最小値	第一四分位数	中央値	第三四分位数	最大値
R1	87	0.11	0.00	0.00	0.00	0.00	2.00
R2	87	0.10	0.00	0.00	0.00	0.00	2.00
R3	87	0.14	0.00	0.00	0.00	0.00	3.00
R4	87	0.14	0.00	0.00	0.00	0.00	2.30





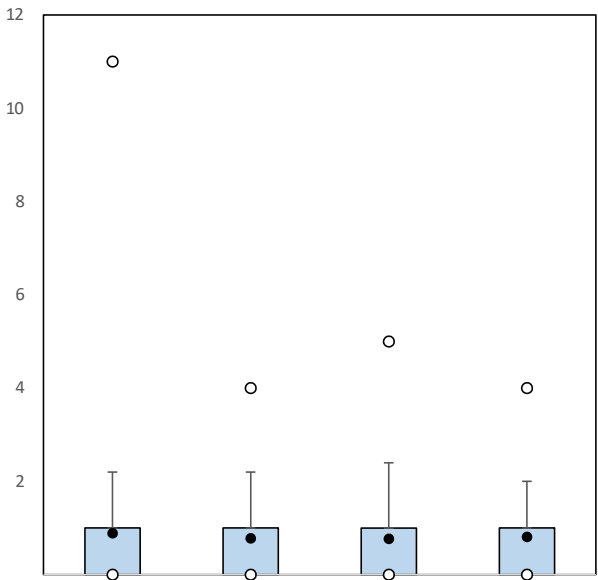
15. 助産師数（常勤）

	集計病院数	平均値	最小値	第一四分位数	中央値	第三四分位数	最大値
R1	87	34.70	0.00	23.50	34.00	46.00	91.00
R2	86	36.43	0.00	25.00	36.00	48.50	88.00
R3	87	38.52	0.00	26.50	39.00	52.00	99.00
R4	87	39.10	0.00	27.50	40.00	50.50	96.00



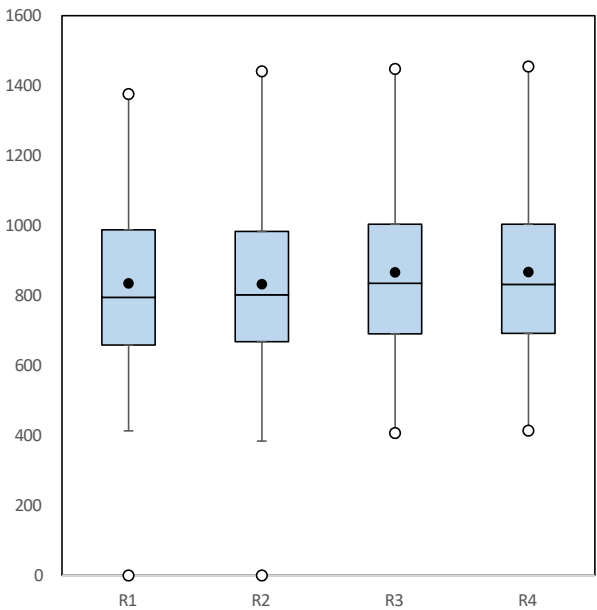
16. 助産師数（非常勤）

	集計病院数	平均値	最小値	第一四分位数	中央値	第三四分位数	最大値
R1	87	0.89	0.00	0.00	0.00	1.00	11.00
R2	87	0.78	0.00	0.00	0.00	1.00	4.00
R3	87	0.77	0.00	0.00	0.00	1.00	5.00
R4	87	0.81	0.00	0.00	0.00	1.00	4.00



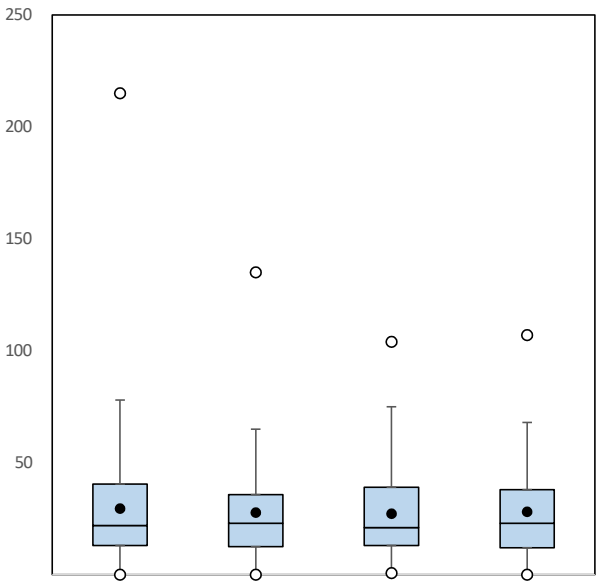
17. 看護師数（常勤）

	集計病院数	平均値	最小値	第一四分位数	中央値	第三四分位数	最大値
R1	87	834.70	0.00	658.50	795.00	988.00	1376.00
R2	87	832.56	0.00	668.00	802.00	983.50	1441.00
R3	87	866.47	407.00	690.50	835.00	1004.00	1448.00
R4	87	867.13	414.00	692.00	832.00	1004.00	1455.00



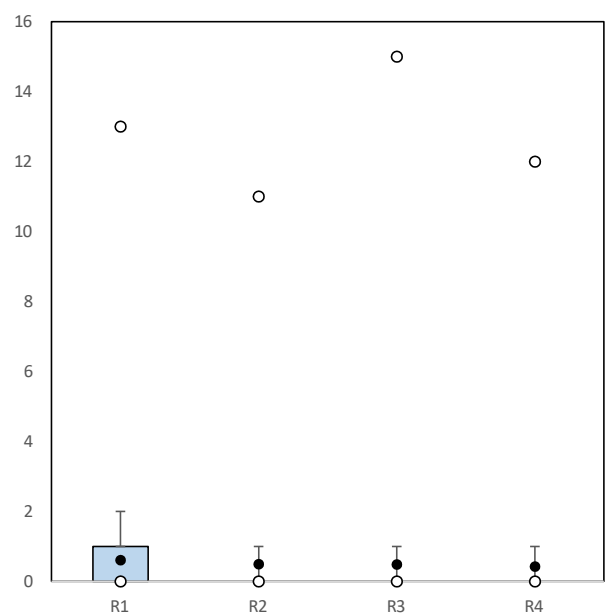
18. 看護師数（非常勤）

	集計病院数	平均値	最小値	第一四分位数	中央値	第三四分位数	最大値
R1	87	29.53	0.00	13.00	22.00	40.50	215.00
R2	87	27.69	0.00	12.50	23.00	35.75	135.00
R3	87	27.24	0.70	13.00	21.00	39.05	104.00
R4	87	28.07	0.00	12.05	23.00	38.00	107.00



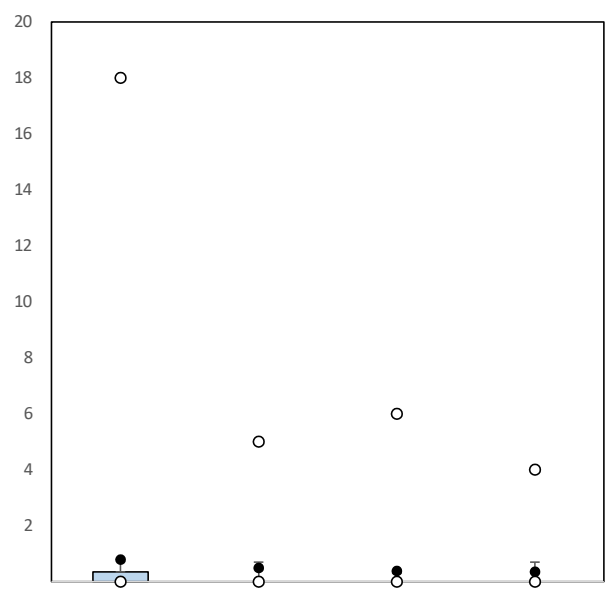
19. 准看護師数（常勤）

	集計病院数	平均値	最小値	第一四分位数	中央値	第三四分位数	最大値
R1	87	0.61	0.00	0.00	0.00	1.00	13.00
R2	87	0.49	0.00	0.00	0.00	0.00	11.00
R3	87	0.48	0.00	0.00	0.00	0.00	15.00
R4	87	0.43	0.00	0.00	0.00	0.00	12.00



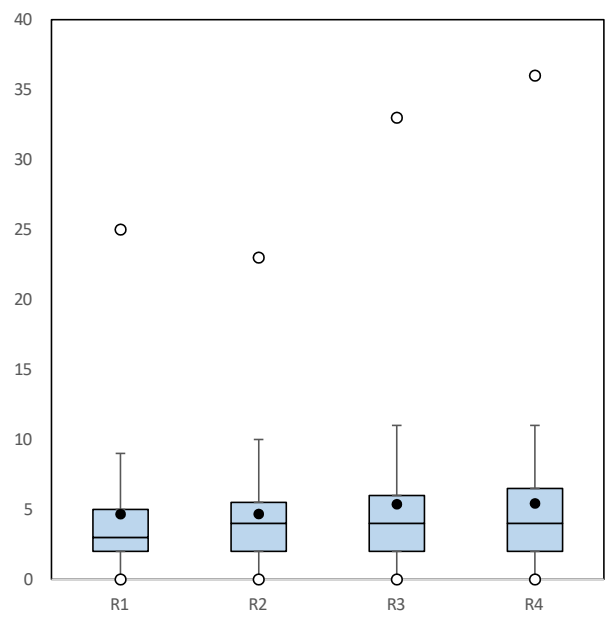
20. 准看護師数（非常勤）

	集計病院数	平均値	最小値	第一四分位数	中央値	第三四分位数	最大値
R1	87	0.79	0.00	0.00	0.00	0.35	18.00
R2	87	0.49	0.00	0.00	0.00	0.00	5.00
R3	87	0.38	0.00	0.00	0.00	0.00	6.00
R4	87	0.35	0.00	0.00	0.00	0.00	4.00



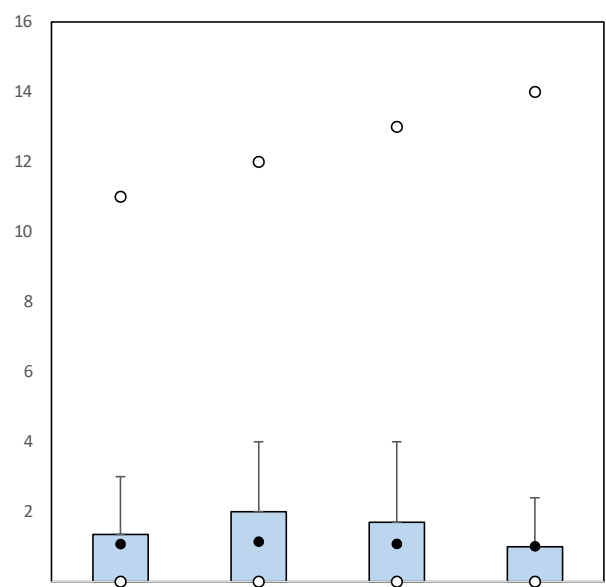
21. 歯科衛生士数（常勤）

	集計病院数	平均値	最小値	第一四分位数	中央値	第三四分位数	最大値
R1	87	4.67	0.00	2.00	3.00	5.00	25.00
R2	87	4.68	0.00	2.00	4.00	5.50	23.00
R3	87	5.37	0.00	2.00	4.00	6.00	33.00
R4	87	5.43	0.00	2.00	4.00	6.50	36.00



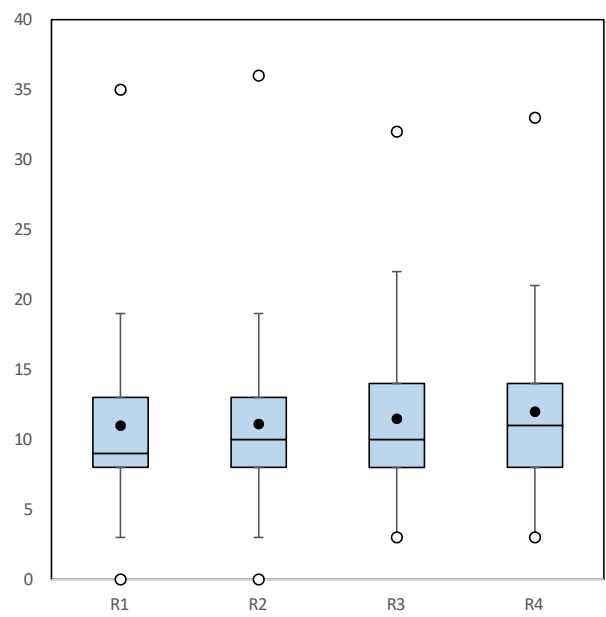
22. 歯科衛生士数（非常勤）

	集計病院数	平均値	最小値	第一四分位数	中央値	第三四分位数	最大値
R1	87	1.07	0.00	0.00	0.00	1.35	11.00
R2	87	1.14	0.00	0.00	0.00	2.00	12.00
R3	87	1.08	0.00	0.00	0.00	1.70	13.00
R4	87	1.01	0.00	0.00	0.00	1.00	14.00



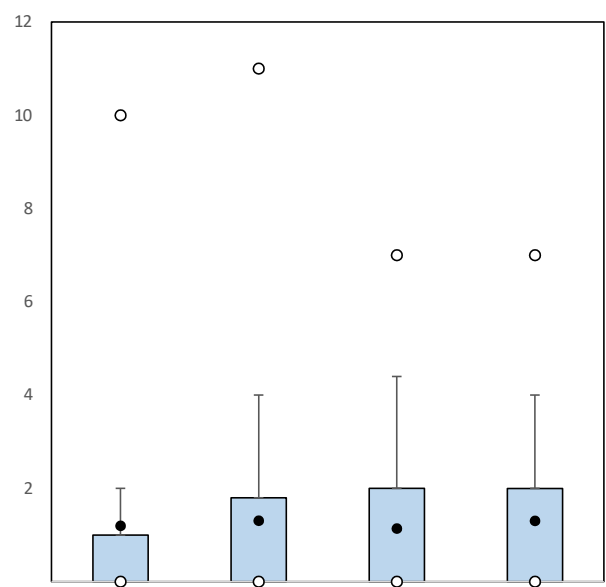
23. 管理栄養士数（常勤）

	集計病院数	平均値	最小値	第一四分位数	中央値	第三四分位数	最大値
R1	87	10.99	0.00	8.00	9.00	13.00	35.00
R2	87	11.10	0.00	8.00	10.00	13.00	36.00
R3	87	11.48	3.00	8.00	10.00	14.00	32.00
R4	87	11.99	3.00	8.00	11.00	14.00	33.00



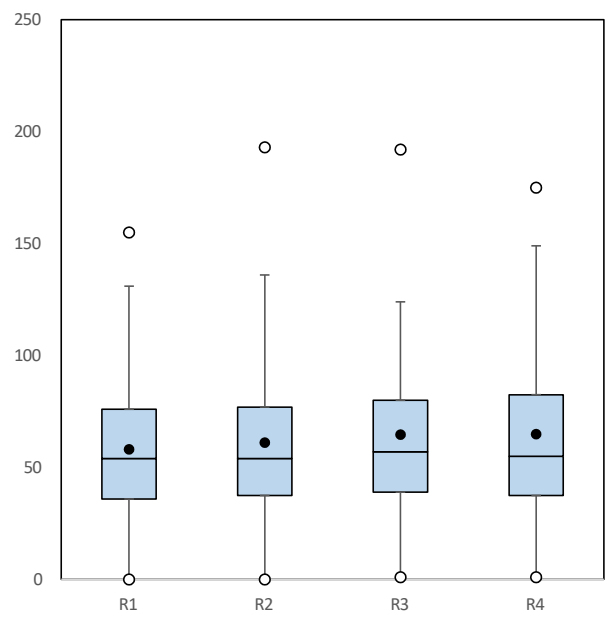
24. 管理栄養士数（非常勤）

	集計病院数	平均値	最小値	第一四分位数	中央値	第三四分位数	最大値
R1	87	1.20	0.00	0.00	0.00	1.00	10.00
R2	87	1.31	0.00	0.00	0.00	1.80	11.00
R3	87	1.14	0.00	0.00	0.00	2.00	7.00
R4	87	1.30	0.00	0.00	0.00	2.00	7.00



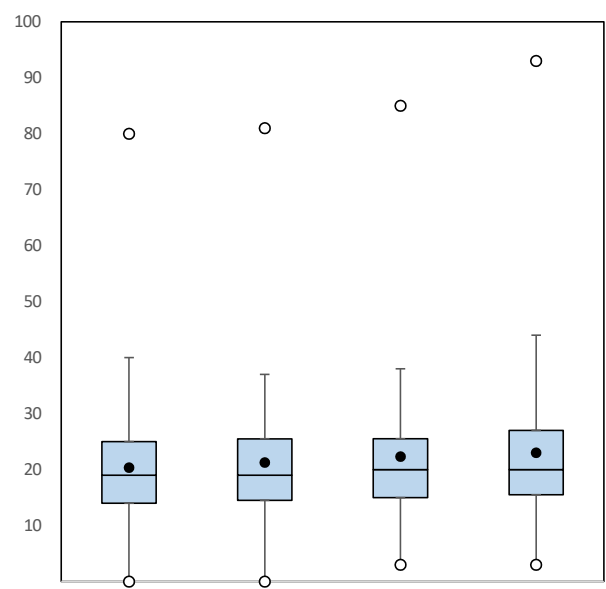
25. 看護補助者数

	集計病院数	平均値	最小値	第一四分位数	中央値	第三四分位数	最大値
R1	87	58.13	0.00	35.90	54.00	76.00	155.00
R2	87	61.08	0.00	37.50	54.00	77.00	193.00
R3	86	64.67	1.00	39.00	57.00	80.00	192.00
R4	87	64.91	1.00	37.50	55.00	82.50	175.00



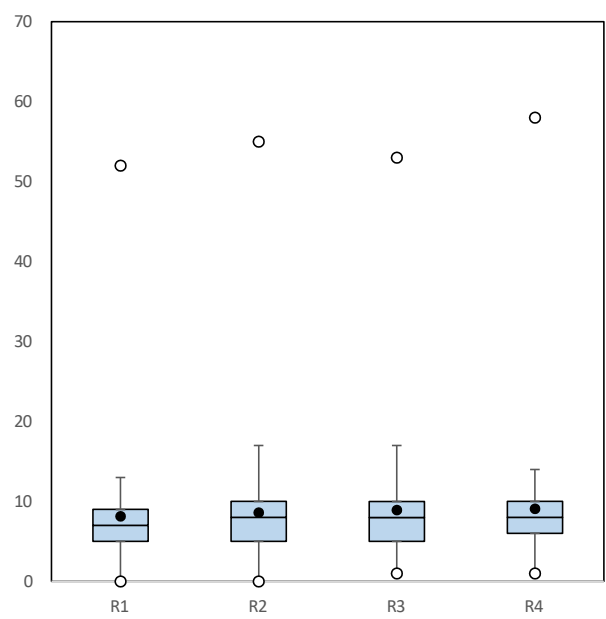
26. 理学療法士数

	集計病院数	平均値	最小値	第一四分位数	中央値	第三四分位数	最大値
R1	86	20.34	0.00	14.00	19.00	25.00	80.00
R2	87	21.28	0.00	14.50	19.00	25.50	81.00
R3	87	22.31	3.00	15.00	20.00	25.50	85.00
R4	87	23.02	3.00	15.50	20.00	27.00	93.00



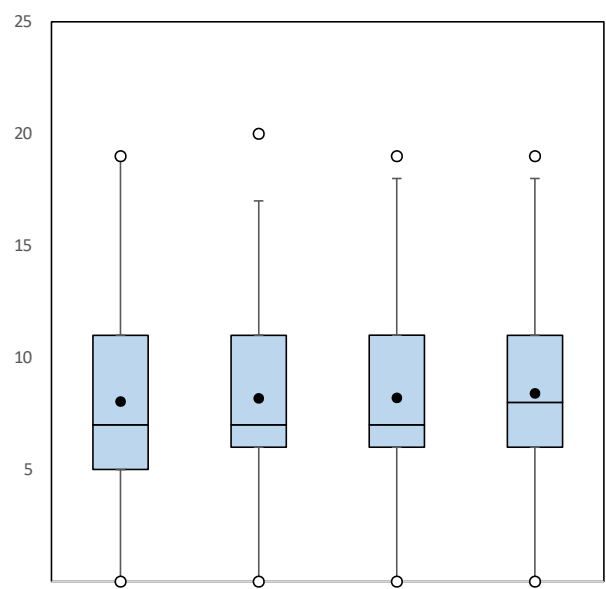
27. 作業療法士数

	集計病院数	平均値	最小値	第一四分位数	中央値	第三四分位数	最大値
R1	87	8.15	0.00	5.00	7.00	9.00	52.00
R2	87	8.61	0.00	5.00	8.00	10.00	55.00
R3	87	8.92	1.00	5.00	8.00	10.00	53.00
R4	87	9.08	1.00	6.00	8.00	10.00	58.00



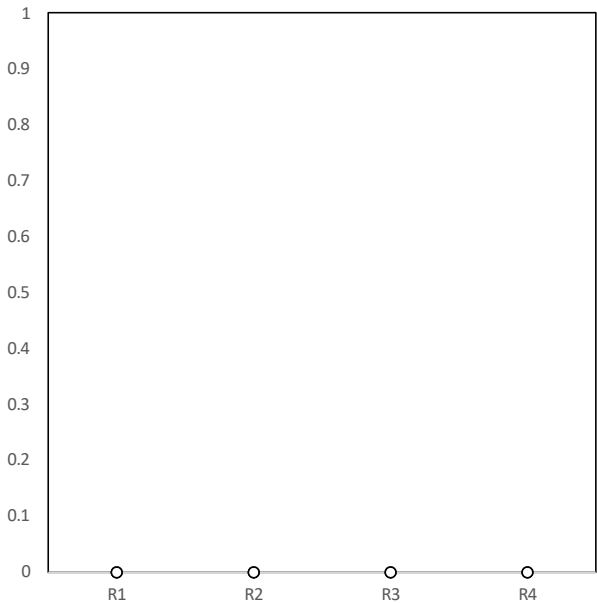
28. 視能訓練士数

	集計病院数	平均値	最小値	第一四分位数	中央値	第三四分位数	最大値
R1	87	8.04	0.00	5.00	7.00	11.00	19.00
R2	87	8.18	0.00	6.00	7.00	11.00	20.00
R3	87	8.21	0.00	6.00	7.00	11.00	19.00
R4	87	8.40	0.00	6.00	8.00	11.00	19.00



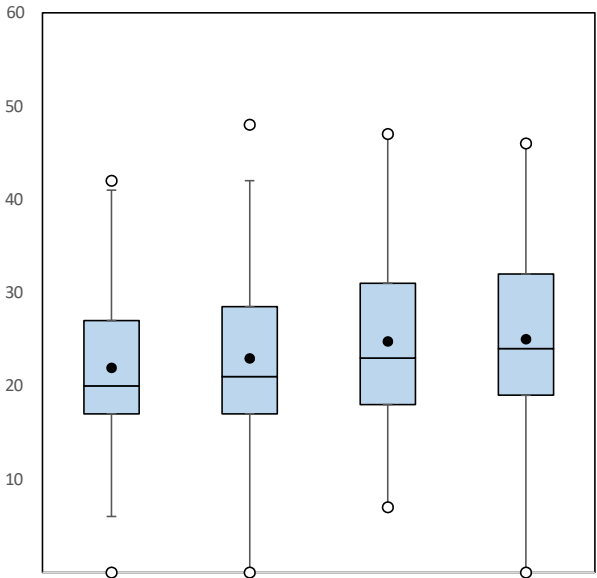
29. 義肢装具士数

	集計病院数	平均値	最小値	第一四分位数	中央値	第三四分位数	最大値
R1	87	0.00	0.00	0.00	0.00	0.00	0.00
R2	87	0.00	0.00	0.00	0.00	0.00	0.00
R3	87	0.00	0.00	0.00	0.00	0.00	0.00
R4	87	0.00	0.00	0.00	0.00	0.00	0.00



30. 臨床工学技士数

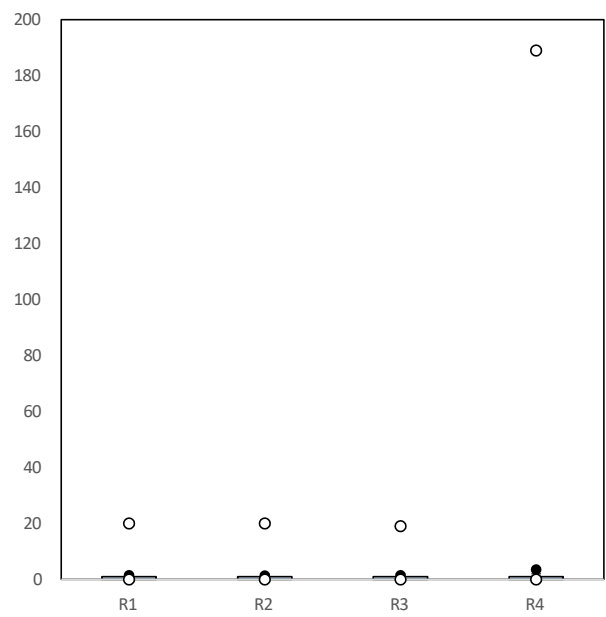
	集計病院数	平均値	最小値	第一四分位数	中央値	第三四分位数	最大値
R1	87	21.93	0.00	17.00	20.00	27.00	42.00
R2	87	22.95	0.00	17.00	21.00	28.50	48.00
R3	87	24.77	7.00	18.00	23.00	31.00	47.00
R4	87	25.01	0.00	19.00	24.00	32.00	46.00





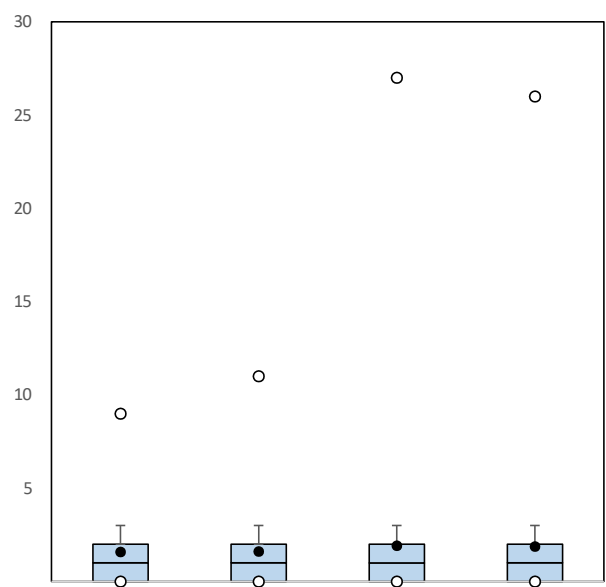
31. 栄養士数

	集計病院数	平均値	最小値	第一四分位数	中央値	第三四分位数	最大値
R1	87	1.46	0.00	0.00	0.00	1.00	20.00
R2	87	1.38	0.00	0.00	0.00	1.00	20.00
R3	87	1.49	0.00	0.00	0.00	1.00	19.00
R4	87	3.52	0.00	0.00	0.00	1.00	189.00



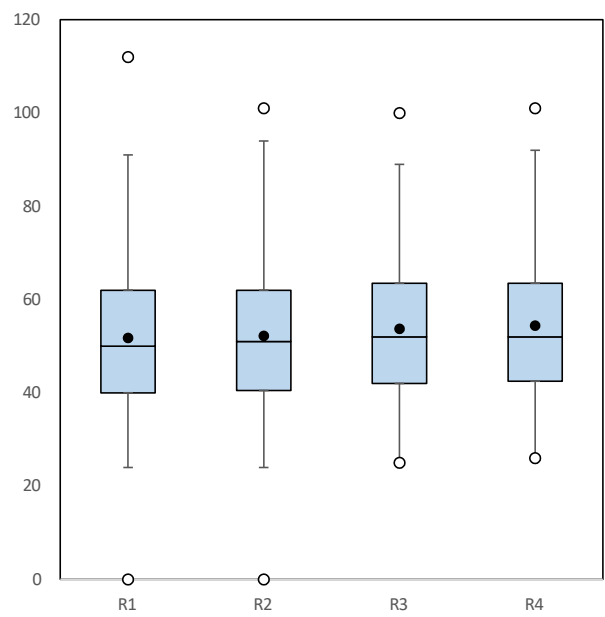
32. 歯科技工士数

	集計病院数	平均値	最小値	第一四分位数	中央値	第三四分位数	最大値
R1	87	1.59	0.00	0.00	1.00	2.00	9.00
R2	87	1.61	0.00	0.00	1.00	2.00	11.00
R3	87	1.92	0.00	0.00	1.00	2.00	27.00
R4	87	1.87	0.00	0.00	1.00	2.00	26.00



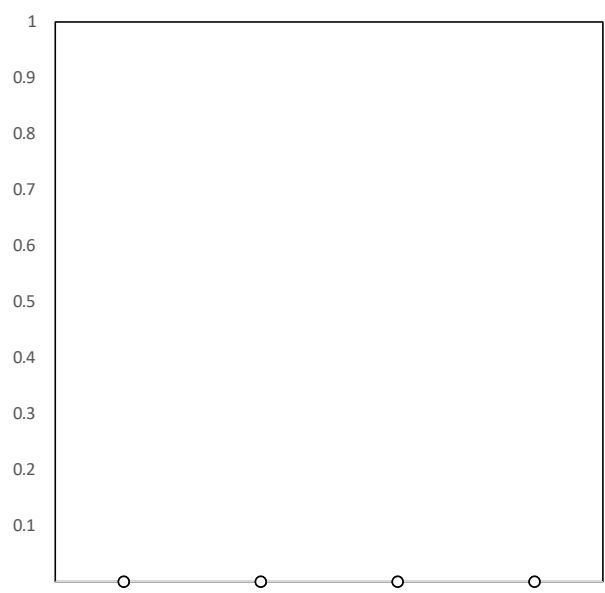
33. 診療放射線技師数

	集計病院数	平均値	最小値	第一四分位数	中央値	第三四分位数	最大値
R1	87	51.77	0.00	40.00	50.00	62.00	112.00
R2	87	52.20	0.00	40.50	51.00	62.00	101.00
R3	87	53.74	25.00	42.00	52.00	63.50	100.00
R4	87	54.43	26.00	42.50	52.00	63.50	101.00



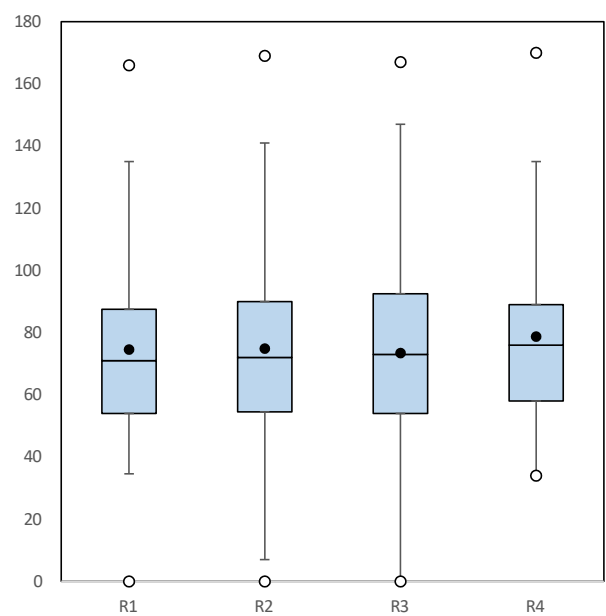
34. 診療X線技師数

	集計病院数	平均値	最小値	第一四分位数	中央値	第三四分位数	最大値
R1	87	0.00	0.00	0.00	0.00	0.00	0.00
R2	87	0.00	0.00	0.00	0.00	0.00	0.00
R3	87	0.00	0.00	0.00	0.00	0.00	0.00
R4	87	0.00	0.00	0.00	0.00	0.00	0.00



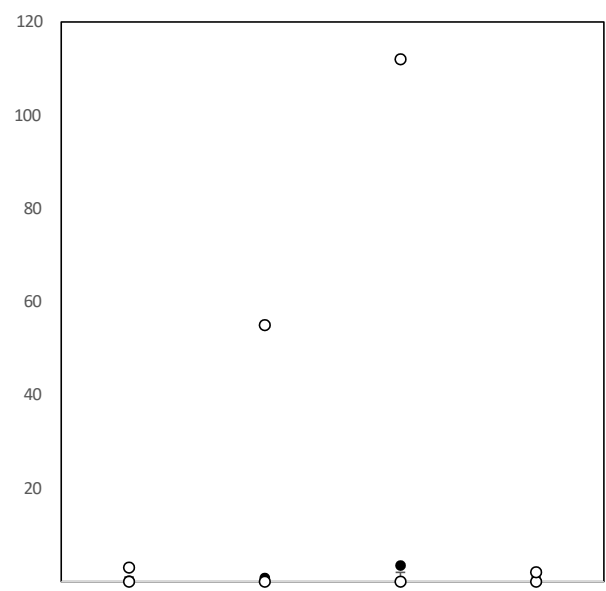
35. 臨床検査技師数

	集計病院数	平均値	最小値	第一四分位数	中央値	第三四分位数	最大値
R1	87	74.59	0.00	54.00	71.00	87.50	166.00
R2	87	74.90	0.00	54.50	72.00	90.00	169.00
R3	87	73.46	0.00	54.00	73.00	92.50	167.00
R4	87	78.75	34.00	58.00	76.00	89.00	170.00



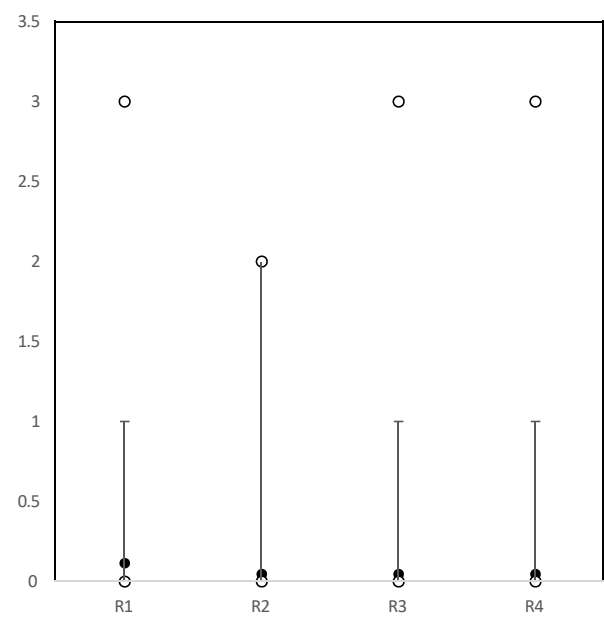
36. 衛生検査技師数

	集計病院数	平均値	最小値	第一四分位数	中央値	第三四分位数	最大値
R1	87	0.18	0.00	0.00	0.00	0.00	3.00
R2	87	0.77	0.00	0.00	0.00	0.00	55.00
R3	87	3.46	0.00	0.00	0.00	0.00	112.00
R4	87	0.10	0.00	0.00	0.00	0.00	2.00



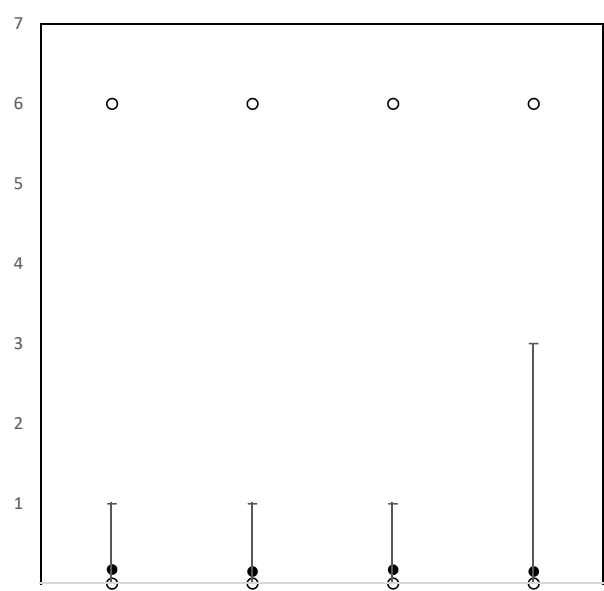
37. その他臨床検査

	集計病院数	平均値	最小値	第一四分位数	中央値	第三四分位数	最大値
R1	87	0.11	0.00	0.00	0.00	0.00	3.00
R2	87	0.05	0.00	0.00	0.00	0.00	2.00
R3	87	0.05	0.00	0.00	0.00	0.00	3.00
R4	87	0.05	0.00	0.00	0.00	0.00	3.00



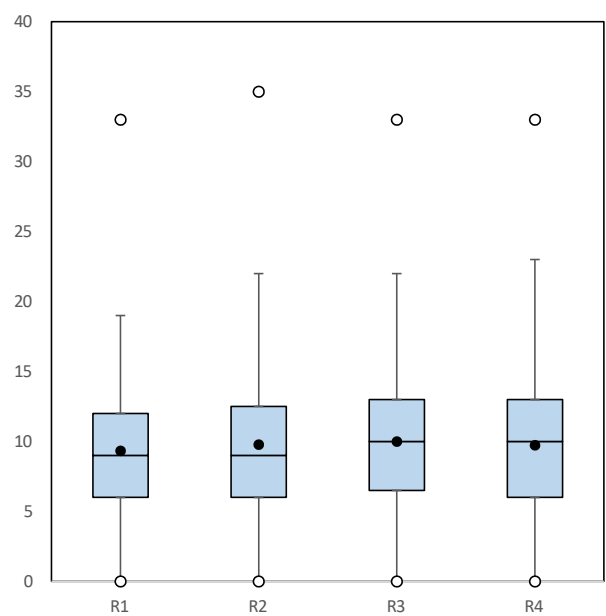
38. あん摩マッサージ指圧師数

	集計病院数	平均値	最小値	第一四分位数	中央値	第三四分位数	最大値
R1	87	0.18	0.00	0.00	0.00	0.00	6.00
R2	87	0.15	0.00	0.00	0.00	0.00	6.00
R3	87	0.17	0.00	0.00	0.00	0.00	6.00
R4	87	0.15	0.00	0.00	0.00	0.00	6.00



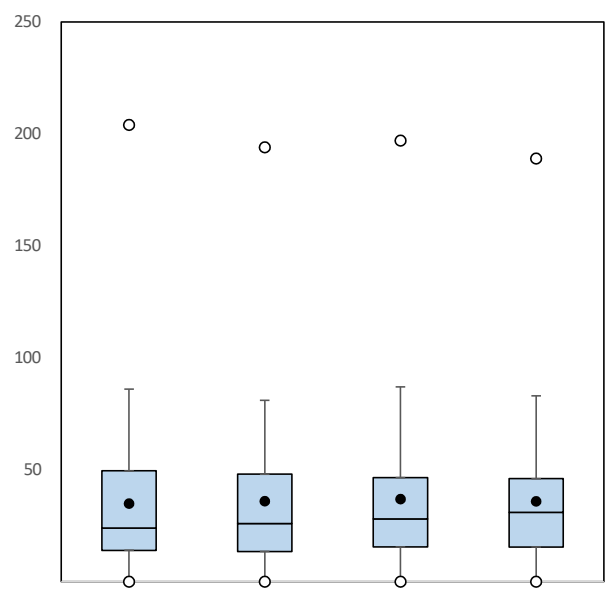
39. 医療社会事業従事者数

	集計病院数	平均値	最小値	第一四分位数	中央値	第三四分位数	最大値
R1	87	9.33	0.00	6.00	9.00	12.00	33.00
R2	87	9.78	0.00	6.00	9.00	12.50	35.00
R3	87	9.99	0.00	6.50	10.00	13.00	33.00
R4	87	9.74	0.00	6.00	10.00	13.00	33.00



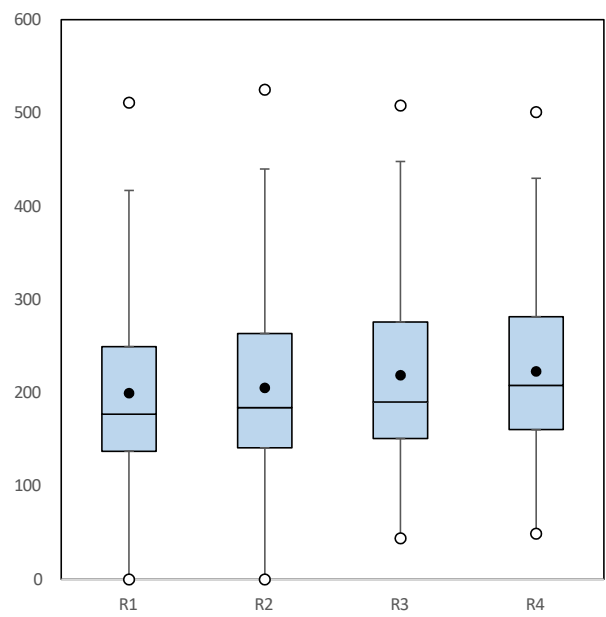
40. その他の技術者数

	集計病院数	平均値	最小値	第一四分位数	中央値	第三四分位数	最大値
R1	87	34.86	0.00	14.00	24.00	49.50	204.00
R2	87	35.91	0.00	13.50	26.00	48.00	194.00
R3	87	36.87	0.00	15.50	28.00	46.50	197.00
R4	87	35.85	0.00	15.50	31.00	46.00	189.00



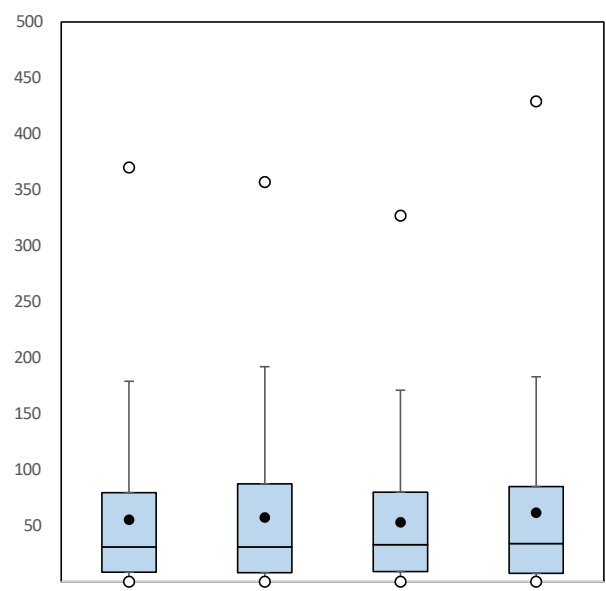
41. 事務職員数

	集計病院数	平均値	最小値	第一四分位数	中央値	第三四分位数	最大値
R1	87	199.66	0.00	137.40	177.00	249.50	511.00
R2	87	205.36	0.00	141.00	184.00	263.50	525.00
R3	87	218.80	44.00	151.00	190.10	276.00	508.00
R4	87	223.04	49.00	160.50	208.00	281.50	501.00



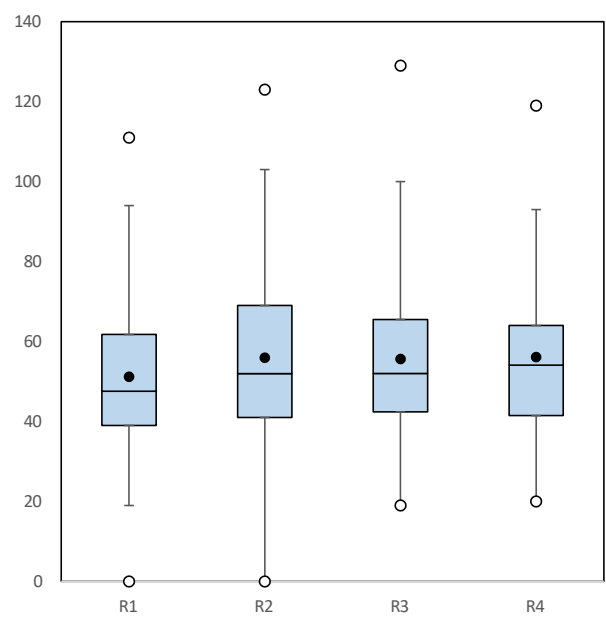
42. その他の職員数

	集計病院数	平均値	最小値	第一四分位数	中央値	第三四分位数	最大値
R1	87	55.22	0.00	8.50	31.00	79.50	370.00
R2	87	57.35	0.00	8.00	31.00	87.40	357.00
R3	87	53.04	0.00	9.00	33.00	80.00	327.00
R4	87	61.58	0.00	7.50	34.00	85.00	429.00



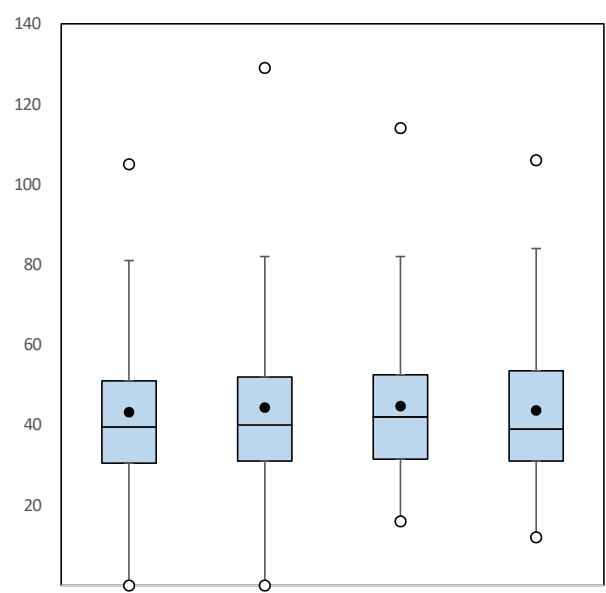
43. 専門医数（総合内科専門医）

	集計病院数	平均値	最小値	第一四分位数	中央値	第三四分位数	最大値
R1	86	51.18	0.00	39.00	47.60	61.75	111.00
R2	87	55.96	0.00	41.00	52.00	69.00	123.00
R3	87	55.64	19.00	42.40	52.00	65.50	129.00
R4	87	56.12	20.00	41.50	54.12	64.00	119.00



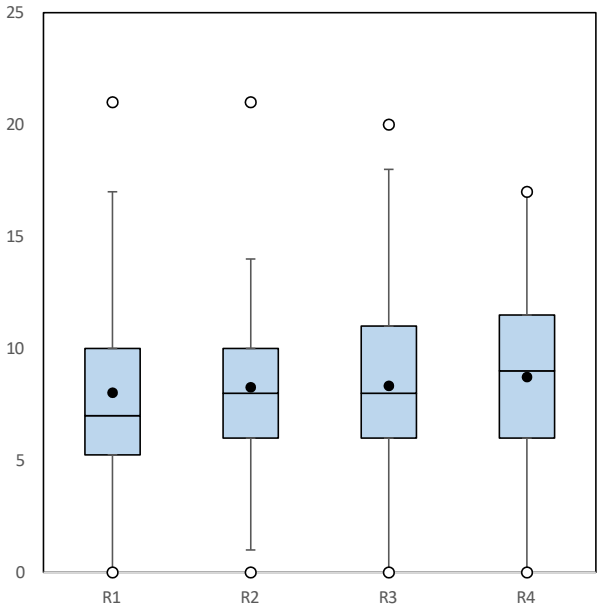
44. 専門医数（外科専門医）

	集計病院数	平均値	最小値	第一四分位数	中央値	第三四分位数	最大値
R1	86	43.19	0.00	30.50	39.50	51.00	105.00
R2	87	44.34	0.00	31.00	40.00	51.98	129.00
R3	87	44.70	16.00	31.50	42.00	52.50	114.00
R4	87	43.64	12.00	31.00	39.00	53.50	106.00



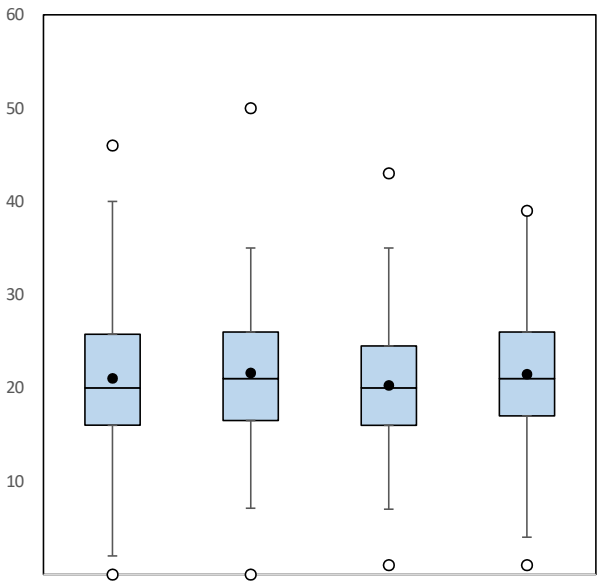
45. 専門医数（精神科専門医）

	集計病院数	平均値	最小値	第一四分位数	中央値	第三四分位数	最大値
R1	86	8.02	0.00	5.25	7.00	10.00	21.00
R2	87	8.27	0.00	6.00	8.00	10.00	21.00
R3	87	8.33	0.00	6.00	8.00	11.00	20.00
R4	87	8.72	0.00	6.00	9.00	11.50	17.00



46. 専門医数（小児科専門医）

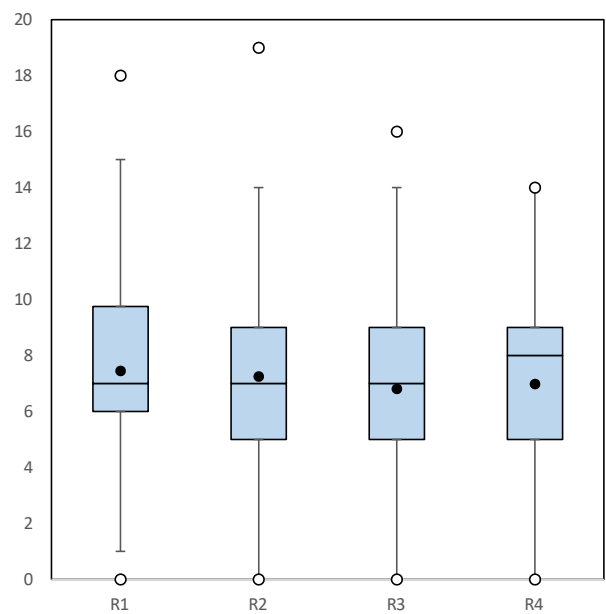
	集計病院数	平均値	最小値	第一四分位数	中央値	第三四分位数	最大値
R1	86	21.03	0.00	16.00	20.00	25.75	46.00
R2	87	21.62	0.00	16.50	21.00	26.00	50.00
R3	87	20.27	1.00	16.00	20.00	24.50	43.00
R4	87	21.48	1.00	17.00	21.00	26.00	39.00





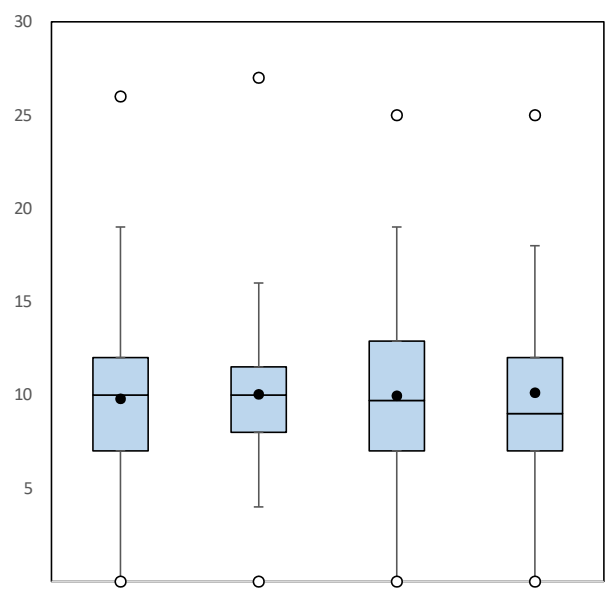
47. 専門医数（皮膚科専門医）

	集計病院数	平均値	最小値	第一四分位数	中央値	第三四分位数	最大値
R1	86	7.45	0.00	6.00	7.00	9.75	18.00
R2	87	7.25	0.00	5.00	7.00	9.00	19.00
R3	87	6.81	0.00	5.00	7.00	9.00	16.00
R4	87	6.98	0.00	5.00	8.00	9.00	14.00



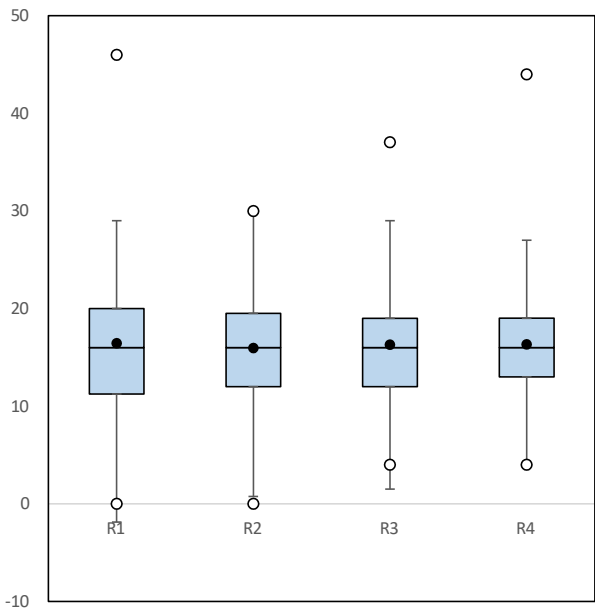
48. 専門医数（泌尿器科専門医）

	集計病院数	平均値	最小値	第一四分位数	中央値	第三四分位数	最大値
R1	86	9.79	0.00	7.00	10.00	12.00	26.00
R2	87	10.03	0.00	8.00	10.00	11.50	27.00
R3	87	9.96	0.00	7.00	9.70	12.89	25.00
R4	87	10.12	0.00	7.00	9.00	12.00	25.00



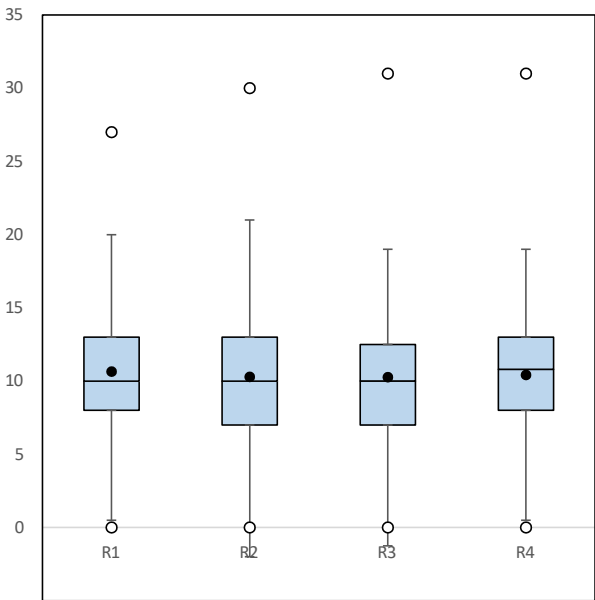
49. 専門医数（産婦人科専門医）

	集計病院数	平均値	最小値	第一四分位数	中央値	第三四分位数	最大値
R1	86	16.45	0.00	11.25	16.00	20.00	46.00
R2	87	15.96	0.00	12.00	16.00	19.50	30.00
R3	87	16.31	4.00	12.00	16.00	19.00	37.04
R4	87	16.33	4.00	13.00	16.00	19.00	44.00



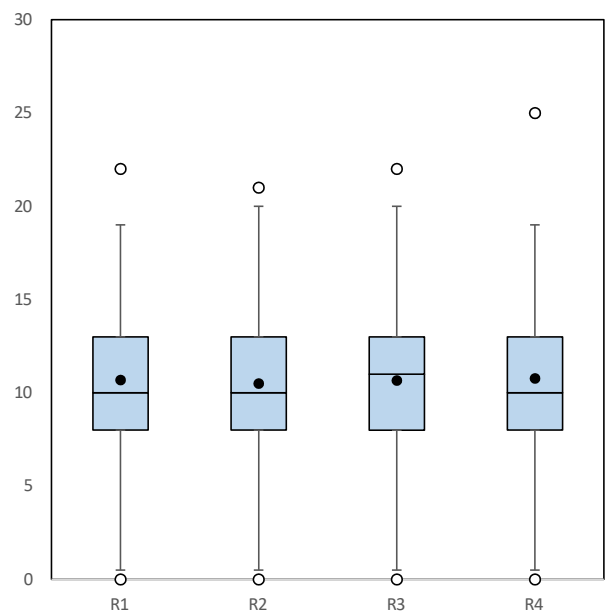
50. 専門医数（眼科専門医）

	集計病院数	平均値	最小値	第一四分位数	中央値	第三四分位数	最大値
R1	86	10.64	0.00	8.00	10.00	13.00	27.00
R2	86	10.28	0.00	7.00	10.00	13.00	30.00
R3	87	10.26	0.00	7.00	10.00	12.50	31.00
R4	87	10.41	0.00	8.00	10.80	13.00	31.00



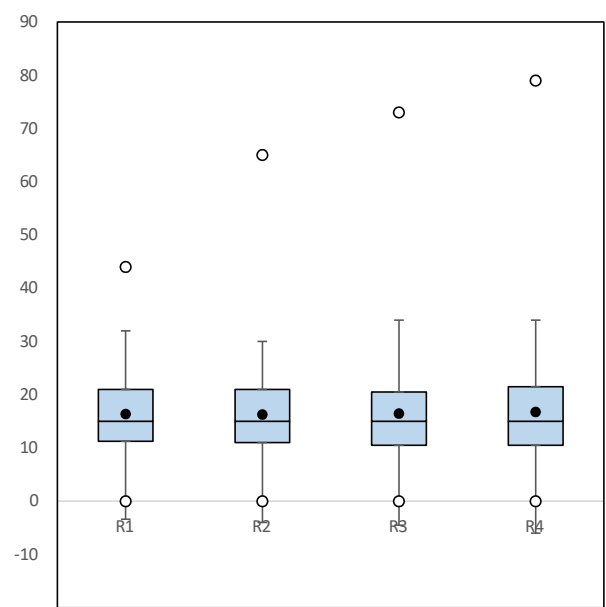
51. 専門医数（耳鼻咽喉科専門医）

	集計病院数	平均値	最小値	第一四分位数	中央値	第三四分位数	最大値
R1	86	10.69	0.00	8.00	10.00	13.00	22.00
R2	87	10.50	0.00	8.00	10.00	13.00	21.00
R3	87	10.66	0.00	8.00	11.00	13.00	22.00
R4	87	10.77	0.00	8.00	10.00	13.00	25.00



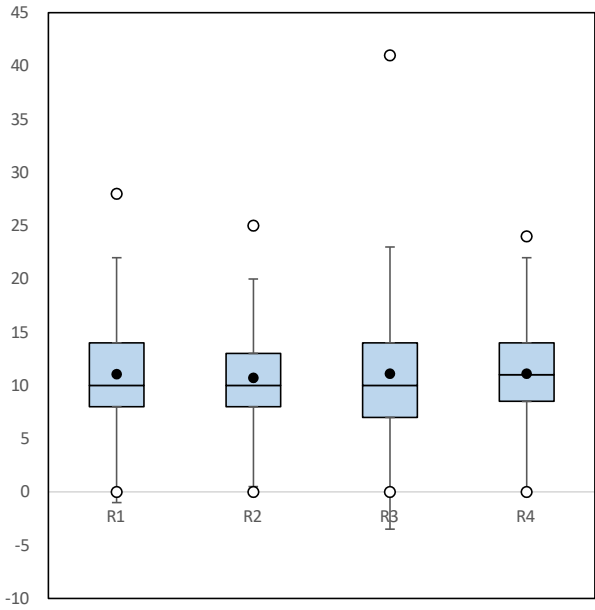
52. 専門医数（放射線科専門医）

	集計病院数	平均値	最小値	第一四分位数	中央値	第三四分位数	最大値
R1	86	16.38	0.00	11.25	15.00	21.00	44.00
R2	87	16.28	0.00	11.00	15.00	21.00	65.00
R3	87	16.48	0.00	10.50	15.00	20.50	73.00
R4	87	16.76	0.00	10.50	15.00	21.50	79.00



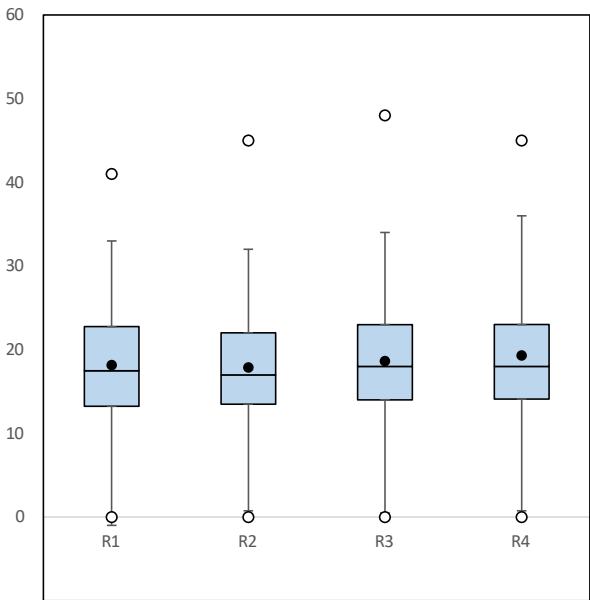
53. 専門医数（脳神経外科専門医）

	集計病院数	平均値	最小値	第一四分位数	中央値	第三四分位数	最大値
R1	86	11.06	0.00	8.00	10.00	14.00	28.00
R2	87	10.71	0.00	8.00	10.00	13.00	25.00
R3	87	11.11	0.00	7.00	10.00	14.00	41.00
R4	87	11.11	0.00	8.50	11.00	14.00	24.00



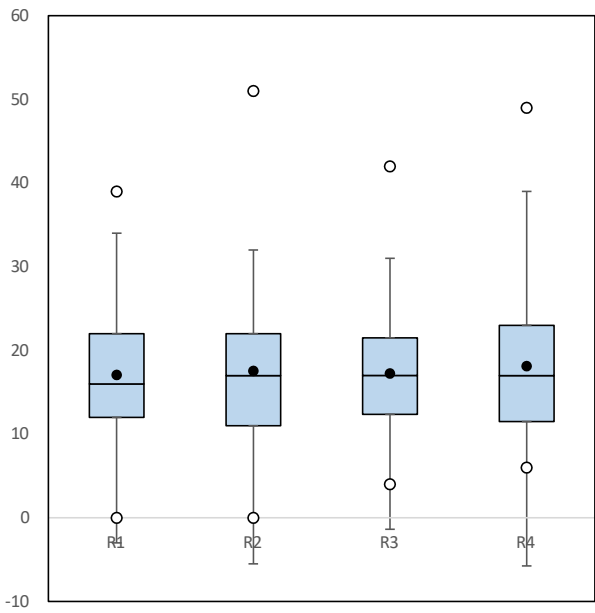
54. 専門医数（整形外科専門医）

	集計病院数	平均値	最小値	第一四分位数	中央値	第三四分位数	最大値
R1	86	18.16	0.00	13.25	17.50	22.75	41.00
R2	87	17.88	0.00	13.50	17.00	22.00	45.00
R3	87	18.65	0.00	14.00	18.00	23.00	48.00
R4	87	19.30	0.00	14.10	18.00	23.00	45.00



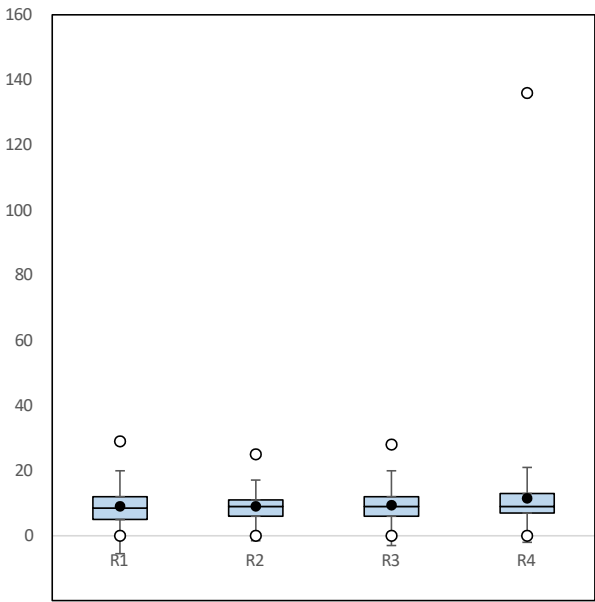
55. 専門医数（麻醉科専門医）

	集計病院数	平均値	最小値	第一四分位数	中央値	第三四分位数	最大値
R1	86	17.07	0.00	12.00	16.00	22.00	39.00
R2	87	17.55	0.00	11.00	17.00	22.00	51.00
R3	87	17.24	4.00	12.35	17.00	21.50	42.00
R4	87	18.12	6.00	11.50	17.00	23.00	49.00



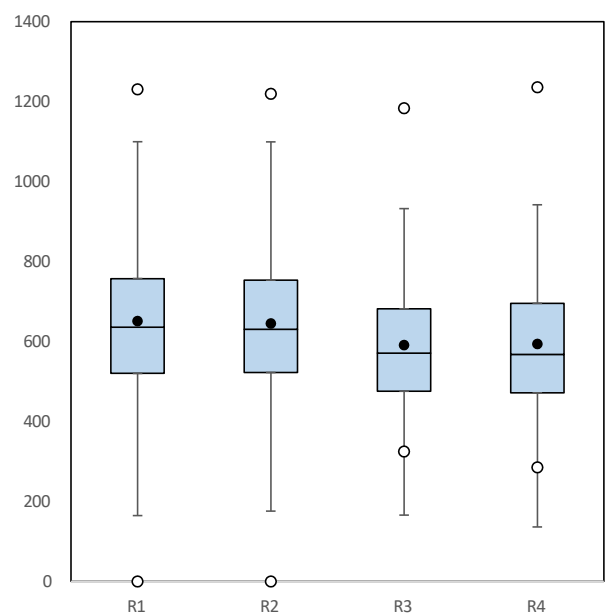
56. 専門医数（救急科専門医）

	集計病院数	平均値	最小値	第一四分位数	中央値	第三四分位数	最大値
R1	86	9.05	0.00	5.00	8.50	12.00	29.00
R2	87	9.02	0.00	6.00	9.00	11.00	25.00
R3	87	9.36	0.00	6.00	9.00	12.00	28.00
R4	87	11.48	0.00	7.00	9.00	13.00	136.00



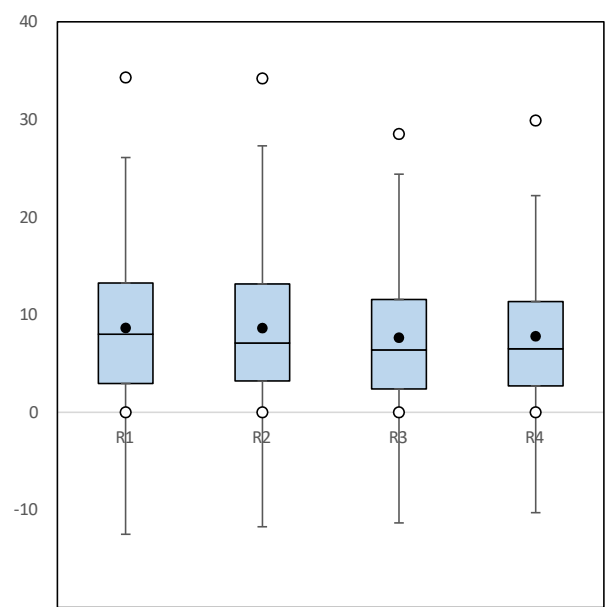
57. 1日あたり平均入院患者数（歯科以外）

	集計病院数	平均値	最小値	第一四分位数	中央値	第三四分位数	最大値
R1	87	651.40	0.00	520.30	635.80	757.40	1231.10
R2	87	645.26	0.00	522.45	630.60	753.55	1219.90
R3	87	591.01	324.80	475.50	571.00	682.00	1183.80
R4	87	593.90	285.50	471.75	567.80	695.35	1236.20



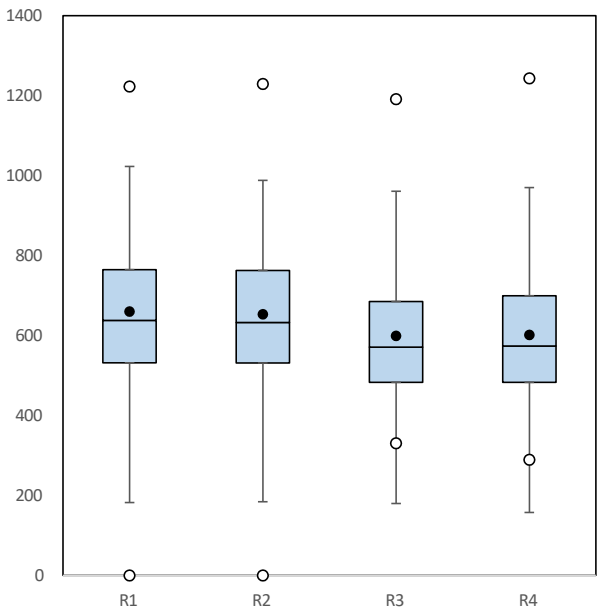
58. 1日あたり平均入院患者数（歯科）

	集計病院数	平均値	最小値	第一四分位数	中央値	第三四分位数	最大値
R1	87	8.65	0.00	2.95	8.00	13.25	34.30
R2	87	8.63	0.00	3.20	7.10	13.15	34.20
R3	87	7.65	0.00	2.40	6.40	11.55	28.52
R4	87	7.79	0.00	2.70	6.50	11.35	29.90



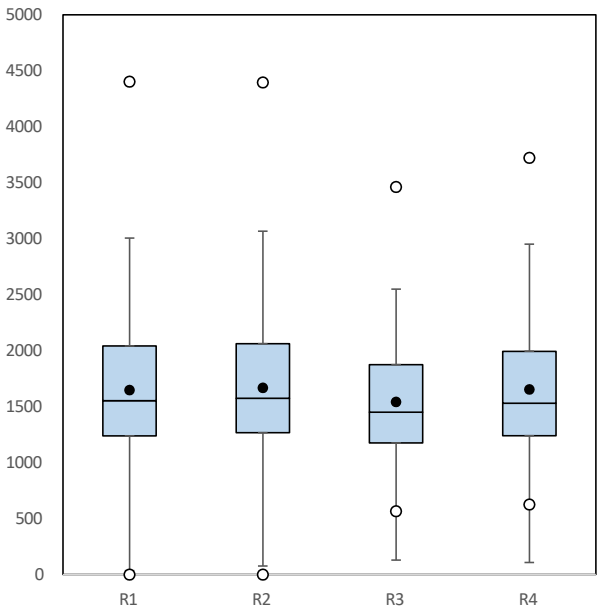
59. 1日あたり平均入院患者数（合計）

	集計病院数	平均値	最小値	第一四分位数	中央値	第三四分位数	最大値
R1	87	659.85	0.00	531.65	637.70	764.70	1222.90
R2	86	653.15	0.00	531.23	632.50	762.53	1229.20
R3	87	599.29	330.60	482.85	571.00	685.00	1191.40
R4	87	601.64	289.20	482.70	573.70	699.55	1243.20



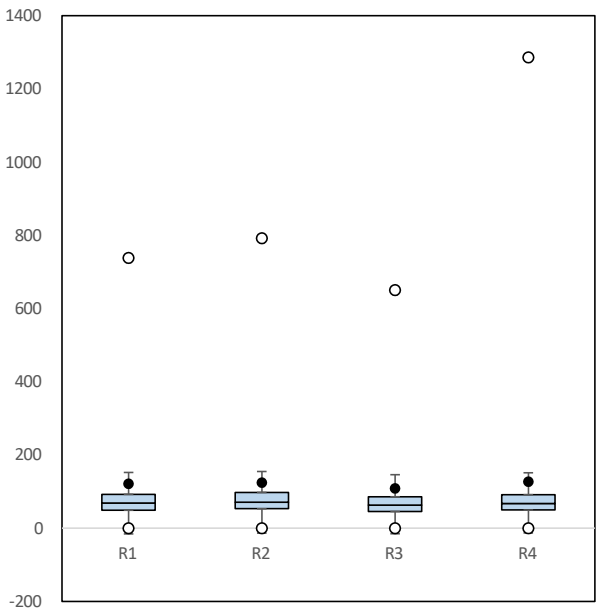
60. 1日当たり平均外来患者数（歯科以外）

	集計病院数	平均値	最小値	第一四分位数	中央値	第三四分位数	最大値
R1	86	1648.47	0.00	1238.70	1553.23	2041.38	4403.60
R2	87	1668.34	0.00	1267.45	1574.43	2061.95	4396.00
R3	87	1542.64	566.30	1175.80	1449.58	1874.10	3462.00
R4	87	1653.29	625.50	1239.60	1530.00	1994.50	3723.00



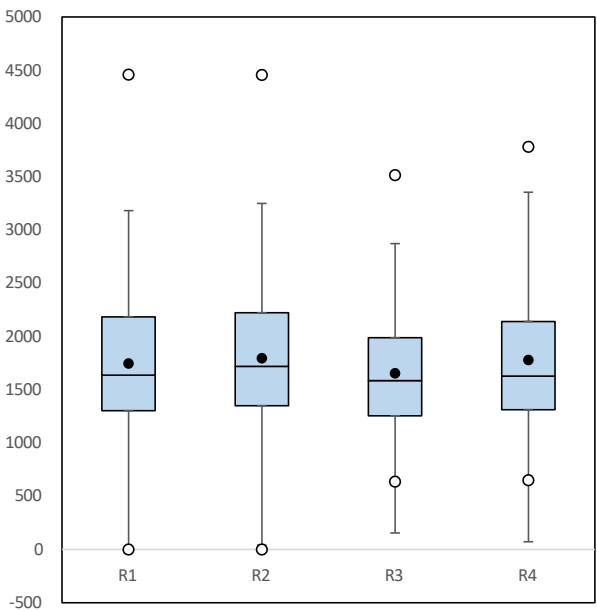
61. 1日当たり平均外来患者数（歯科）

	集計病院数	平均値	最小値	第一四分位数	中央値	第三四分位数	最大値
R1	87	121.42	0.00	49.12	68.60	92.30	738.40
R2	87	124.35	0.00	53.20	71.10	97.60	792.30
R3	86	108.76	0.00	45.45	63.15	85.98	650.67
R4	87	127.11	0.00	49.74	67.60	91.43	1286.40



62. 1日当たり平均外来患者数（合計）

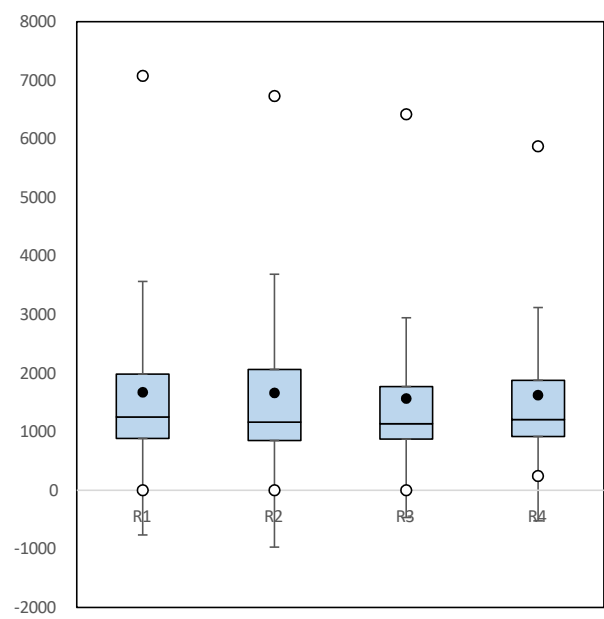
	集計病院数	平均値	最小値	第一四分位数	中央値	第三四分位数	最大値
R1	86	1745.93	0.00	1302.78	1636.30	2184.93	4458.70
R2	87	1795.16	0.00	1349.80	1719.50	2222.75	4456.00
R3	87	1654.69	636.90	1255.35	1585.80	1988.55	3515.00
R4	87	1779.59	650.80	1312.75	1627.70	2140.15	3780.00





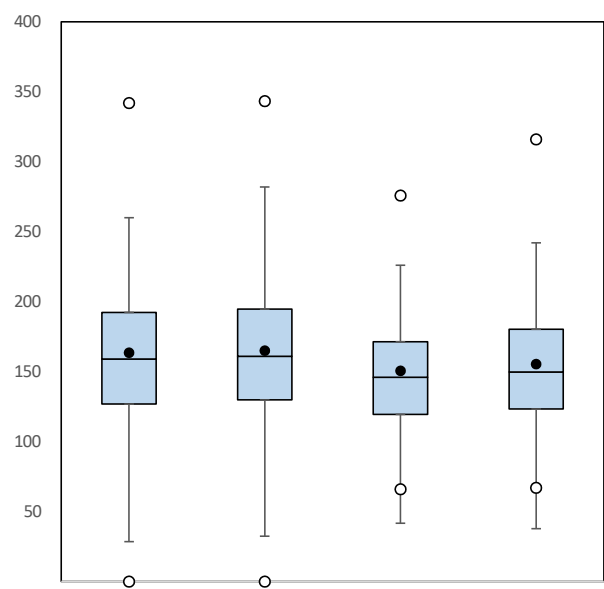
63. 1日当たり平均調剤数

	集計病院数	平均値	最小値	第一四分位数	中央値	第三四分位数	最大値
R1	87	1672.88	0.00	883.80	1250.00	1982.35	7076.00
R2	87	1663.39	0.00	849.45	1164.20	2063.30	6730.40
R3	87	1568.05	0.00	875.30	1135.00	1769.61	6419.70
R4	87	1625.47	244.00	917.45	1208.01	1876.55	5872.10



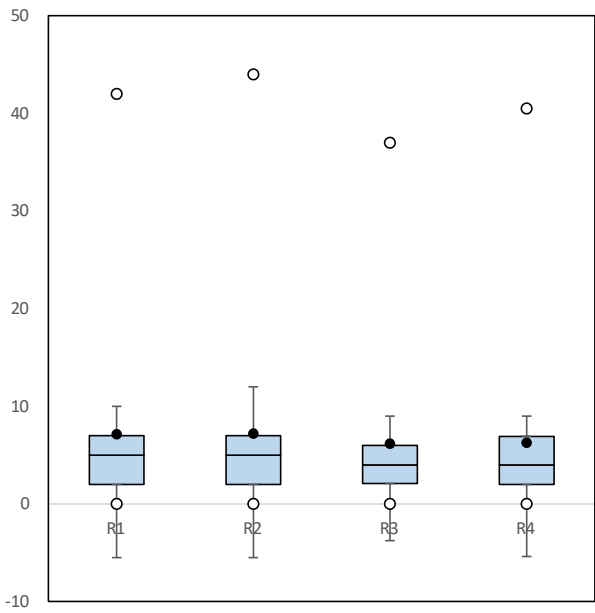
64. 必要医師数

	集計病院数	平均値	最小値	第一四分位数	中央値	第三四分位数	最大値
R1	87	163.50	0.00	126.79	158.96	192.31	342.00
R2	87	164.99	0.00	129.78	160.98	194.70	343.30
R3	87	150.57	66.00	119.45	145.93	171.35	275.90
R4	87	155.44	67.00	123.25	149.66	180.27	316.00



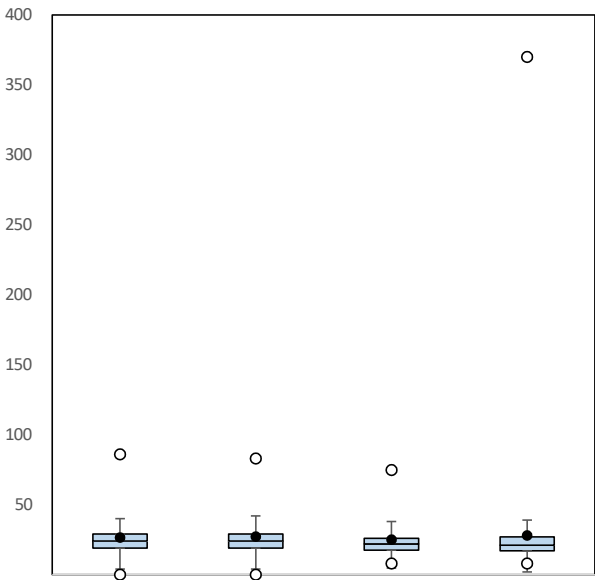
65. 必要歯科医師数

	集計病院数	平均値	最小値	第一四分位数	中央値	第三四分位数	最大値
R1	87	7.14	0.00	2.00	5.00	7.00	42.00
R2	87	7.20	0.00	2.00	5.00	7.00	44.00
R3	87	6.18	0.00	2.10	4.00	6.00	37.00
R4	87	6.28	0.00	2.00	4.00	6.93	40.51



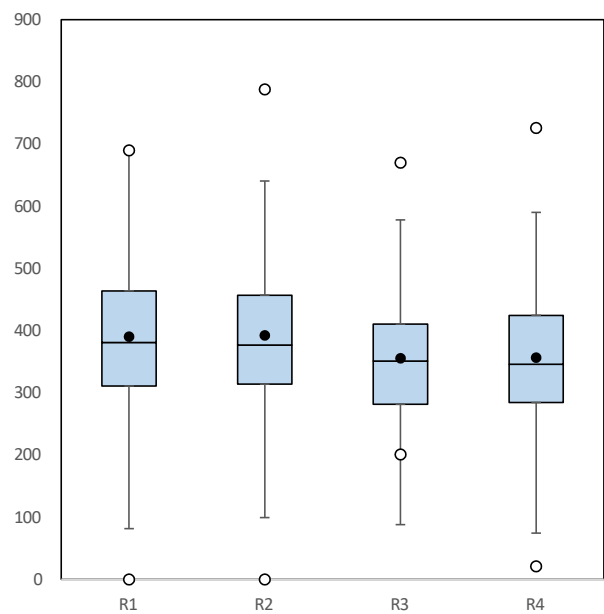
66. 必要薬剤師数

	集計病院数	平均値	最小値	第一四分位数	中央値	第三四分位数	最大値
R1	87	26.47	0.00	19.00	24.00	29.00	86.00
R2	87	27.20	0.00	19.00	24.00	29.00	83.00
R3	87	24.98	8.00	17.50	22.00	26.00	74.76
R4	87	27.96	8.00	17.00	21.00	27.00	370.00



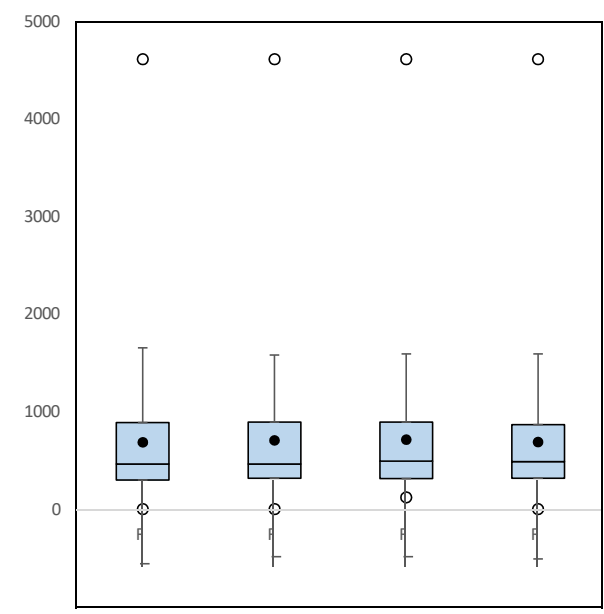
67. 必要(准) 看護師数

	集計病院数	平均値	最小値	第一四分位数	中央値	第三四分位数	最大値
R1	87	390.34	0.00	311.00	381.00	464.00	690.00
R2	87	392.36	0.00	314.00	377.00	457.00	788.00
R3	87	355.62	201.00	281.50	351.00	410.50	670.00
R4	87	356.67	21.00	284.50	346.00	424.59	726.00



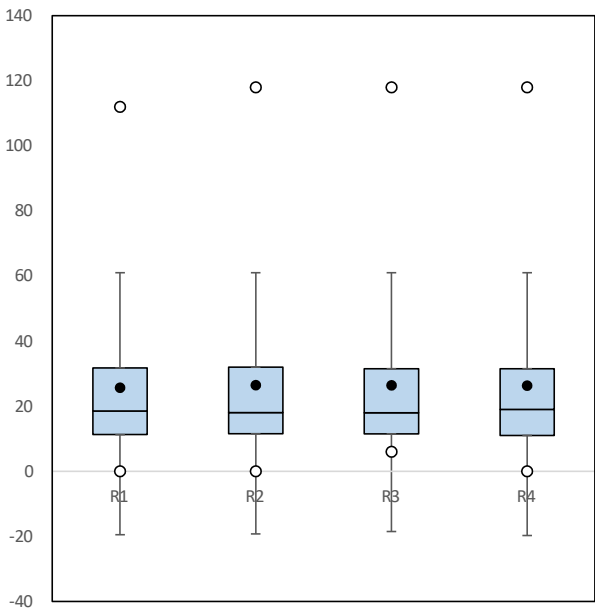
68. 集中治療室（床面積）

	集計病院数	平均値	最小値	第一四分位数	中央値	第三四分位数	最大値
R1	86	684.74	0.00	298.37	462.00	886.31	4618.17
R2	86	703.95	0.00	315.57	462.00	890.84	4618.17
R3	85	712.51	121.50	313.36	491.07	891.27	4618.17
R4	86	687.19	0.00	315.57	485.80	865.83	4618.17



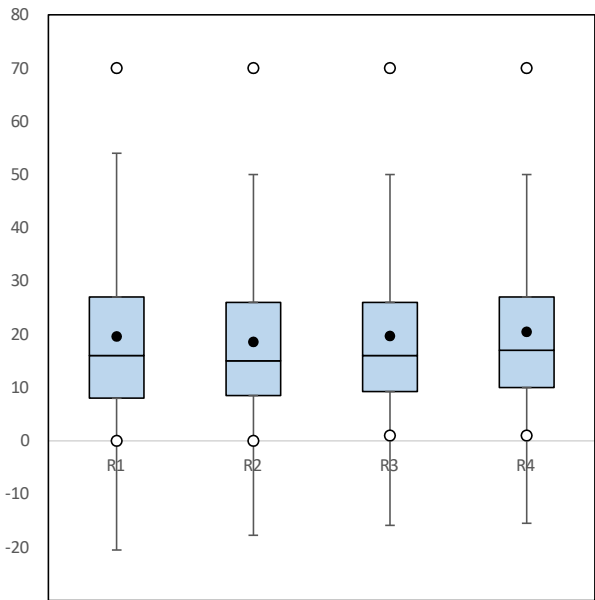
69. 集中治療室（病床数）

	集計病院数	平均値	最小値	第一四分位数	中央値	第三四分位数	最大値
R1	84	25.69	0.00	11.25	18.50	31.75	112.00
R2	85	26.48	0.00	11.50	18.00	32.00	118.00
R3	85	26.44	6.00	11.50	18.00	31.50	118.00
R4	86	26.30	0.00	11.00	19.00	31.50	118.00



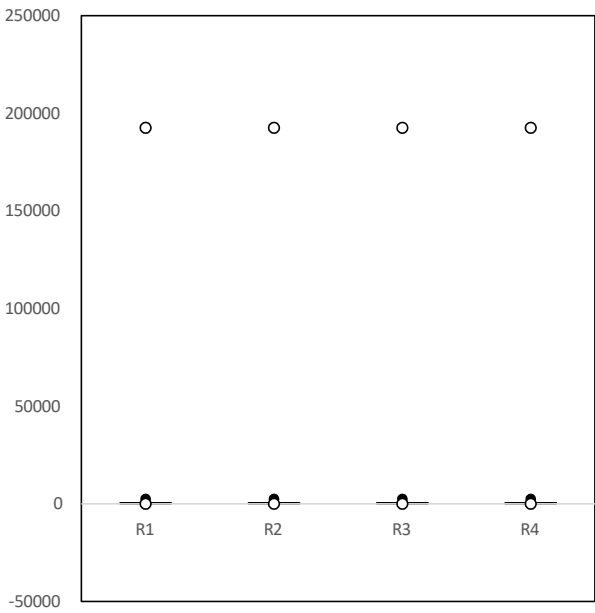
70. 無菌病室等（病床数）

	集計病院数	平均値	最小値	第一四分位数	中央値	第三四分位数	最大値
R1	87	19.61	0.00	8.00	16.00	27.00	70.00
R2	87	18.59	0.00	8.50	15.00	26.00	70.00
R3	86	19.70	1.00	9.25	16.00	26.00	70.00
R4	84	20.46	1.00	10.00	17.00	27.00	70.00



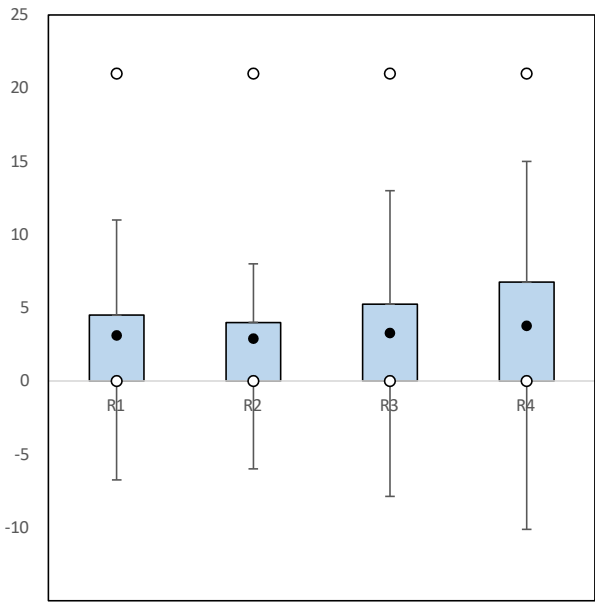
71. 無菌病室等（（固定式）床面積）

	集計病院数	平均値	最小値	第一四分位数	中央値	第三四分位数	最大値
R1	86	2509.84	0.00	145.15	241.40	357.75	192558.00
R2	86	2481.79	0.00	131.48	239.40	359.00	192558.00
R3	86	2512.81	12.80	148.69	244.70	357.50	192558.00
R4	87	2491.44	12.80	151.19	243.39	376.50	192558.00



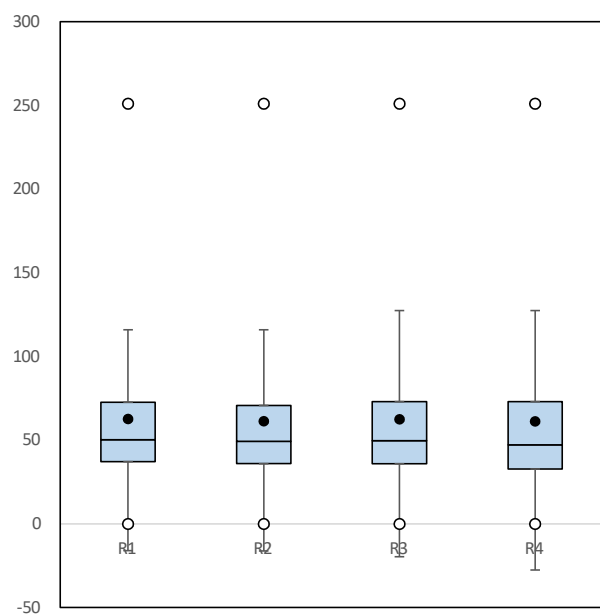
72. 無菌病室等（（移動式）台数）

	集計病院数	平均値	最小値	第一四分位数	中央値	第三四分位数	最大値
R1	75	3.12	0.00	0.00	0.00	4.50	21.00
R2	75	2.89	0.00	0.00	0.00	4.00	21.00
R3	76	3.28	0.00	0.00	0.00	5.25	21.00
R4	78	3.77	0.00	0.00	0.00	6.75	21.00



### 73. 医薬品情報管理室（床面積）

	集計病院数	平均値	最小値	第一四分位数	中央値	第三四分位数	最大値
R1	86	62.70	0.00	37.20	50.28	72.68	251.00
R2	86	61.40	0.00	36.00	49.33	70.75	251.00
R3	86	62.50	0.00	36.00	49.69	73.09	251.00
R4	87	61.24	0.00	32.80	47.20	73.06	251.00

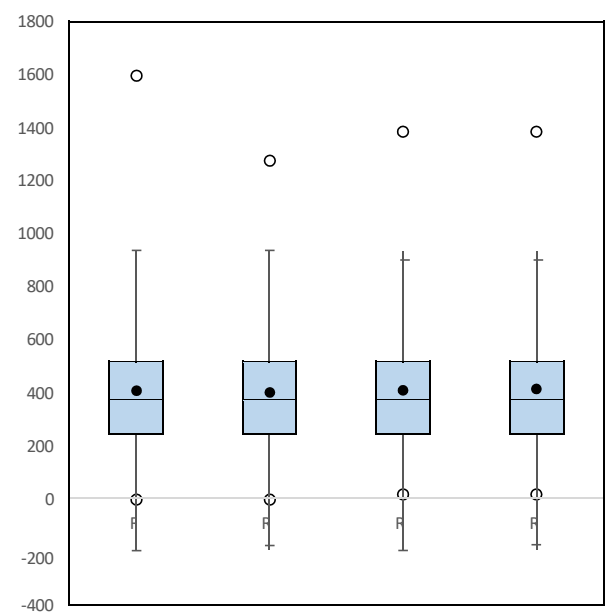


### 74. 医薬品情報管理室（共用の如何）

	集計病院数	平均値	最小値	第一四分位数	中央値	第三四分位数	最大値
R1	-	-	-	-	-	-	-
R2	-	-	-	-	-	-	-
R3	-	-	-	-	-	-	-
R4	-	-	-	-	-	-	-

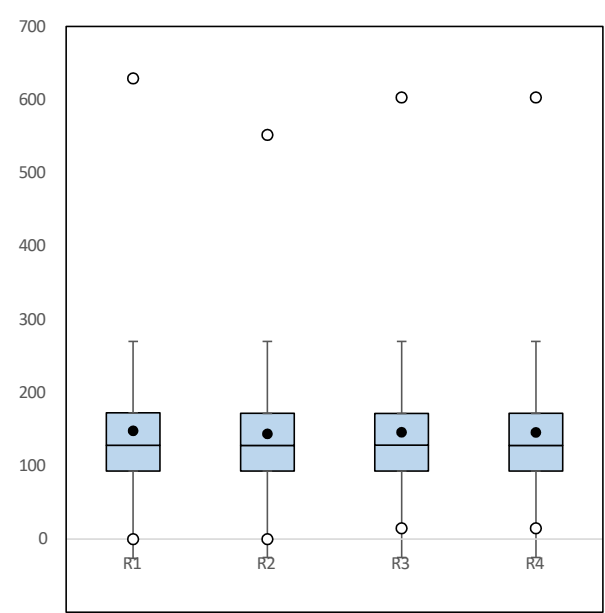
75. 化学検査室（床面積）

	集計病院数	平均値	最小値	第一四分位数	中央値	第三四分位数	最大値
R1	87	409.03	0.00	236.94	375.52	523.00	1597.00
R2	87	401.92	0.00	244.30	368.00	523.00	1278.00
R3	87	410.74	19.29	237.25	368.00	523.00	1386.80
R4	87	415.40	19.29	245.68	384.00	523.00	1386.80



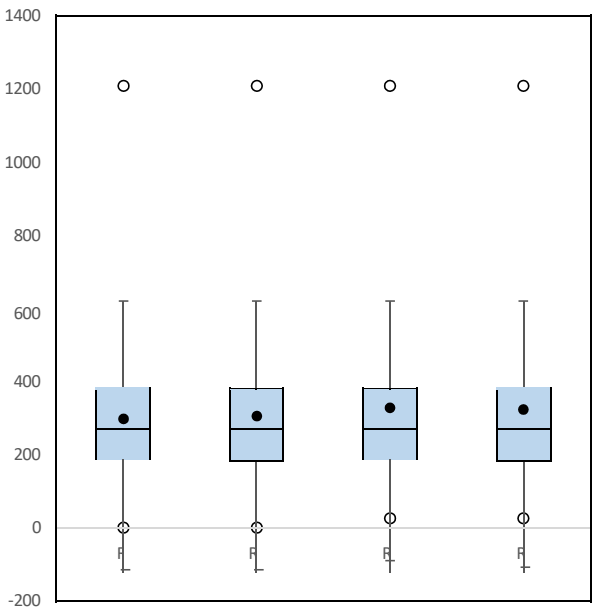
76. 細菌検査室（床面積）

	集計病院数	平均値	最小値	第一四分位数	中央値	第三四分位数	最大値
R1	87	147.87	0.00	93.00	128.37	172.43	629.00
R2	87	143.89	0.00	93.00	128.00	171.71	552.00
R3	87	145.96	14.80	93.00	128.37	171.71	602.98
R4	87	145.76	14.80	93.00	128.00	171.71	602.98



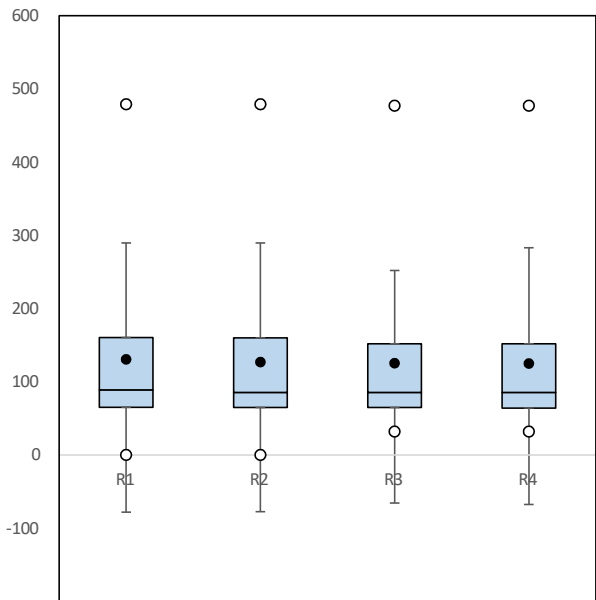
77. 病理検査室（床面積）

	集計病院数	平均値	最小値	第一四分位数	中央値	第三四分位数	最大値
R1	87	297.20	0.00	175.85	264.05	374.50	1208.57
R2	87	304.58	0.00	178.90	266.00	378.00	1208.57
R3	87	327.34	25.70	193.00	274.36	381.98	1208.57
R4	87	322.53	25.70	188.35	278.00	388.98	1208.57



78. 病理解剖室（床面積）

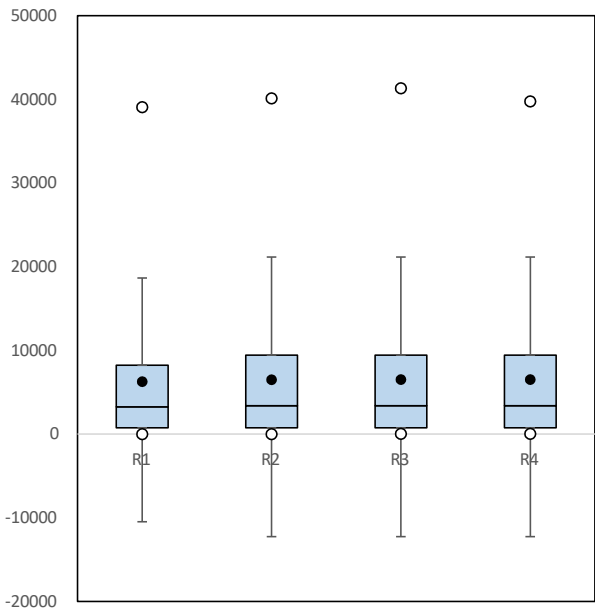
	集計病院数	平均値	最小値	第一四分位数	中央値	第三四分位数	最大値
R1	85	130.57	0.00	65.05	89.00	160.53	479.00
R2	87	126.85	0.00	65.00	85.45	160.00	479.00
R3	87	125.40	32.00	65.00	85.45	152.00	477.00
R4	87	124.92	32.00	64.15	85.45	152.00	477.00





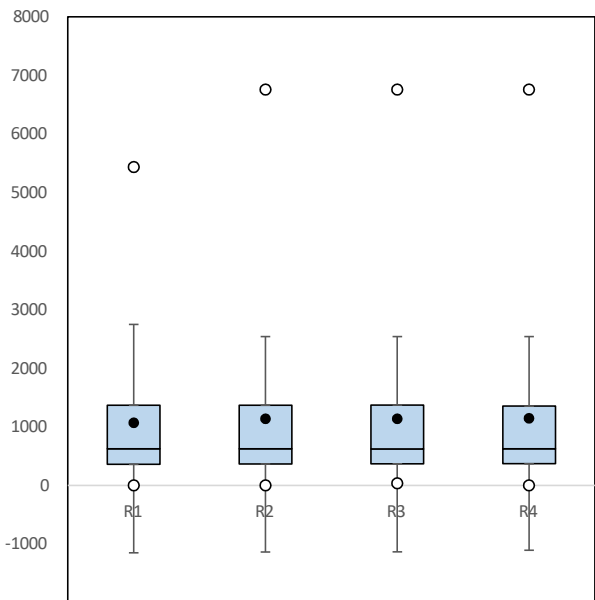
79. 研究室（床面積）

	集計病院数	平均値	最小値	第一四分位数	中央値	第三四分位数	最大値
R1	87	6273.75	0.00	753.50	3249.00	8235.57	39073.55
R2	87	6502.28	0.00	753.50	3393.00	9427.65	40129.28
R3	87	6518.93	27.28	756.50	3393.00	9427.65	41337.98
R4	87	6521.07	27.28	756.50	3393.00	9427.65	39751.39



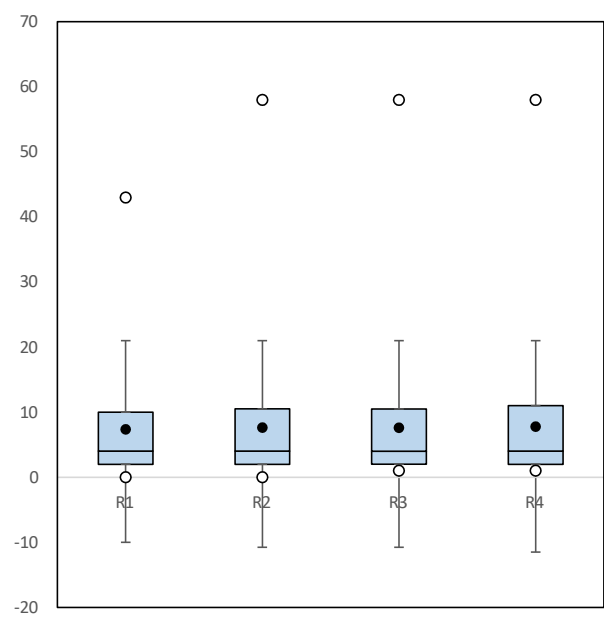
80. 講義室（床面積）

	集計病院数	平均値	最小値	第一四分位数	中央値	第三四分位数	最大値
R1	87	1069.02	0.00	360.70	623.67	1368.55	5435.00
R2	87	1137.09	0.00	366.12	624.00	1368.55	6757.25
R3	87	1139.13	37.00	369.42	624.00	1371.05	6757.25
R4	87	1145.31	0.00	369.42	624.00	1353.55	6757.25



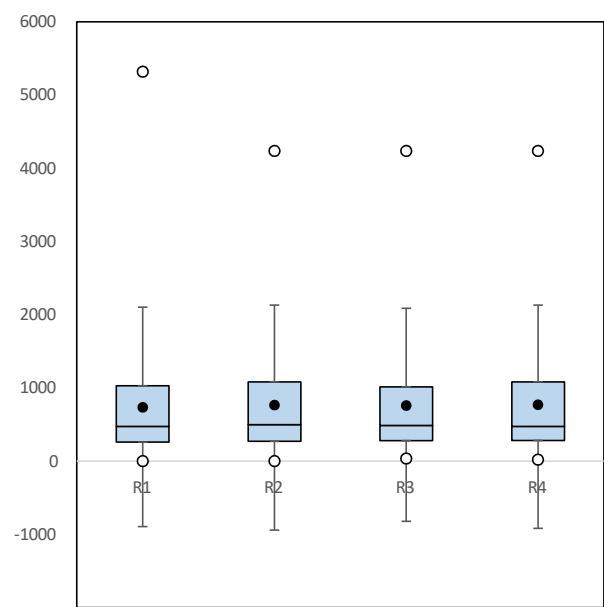
81. 講義室（室数）

	集計病院数	平均値	最小値	第一四分位数	中央値	第三四分位数	最大値
R1	87	7.34	0.00	2.00	4.00	10.00	43.00
R2	87	7.62	0.00	2.00	4.00	10.50	58.00
R3	87	7.61	1.00	2.00	4.00	10.50	58.00
R4	85	7.78	1.00	2.00	4.00	11.00	58.00



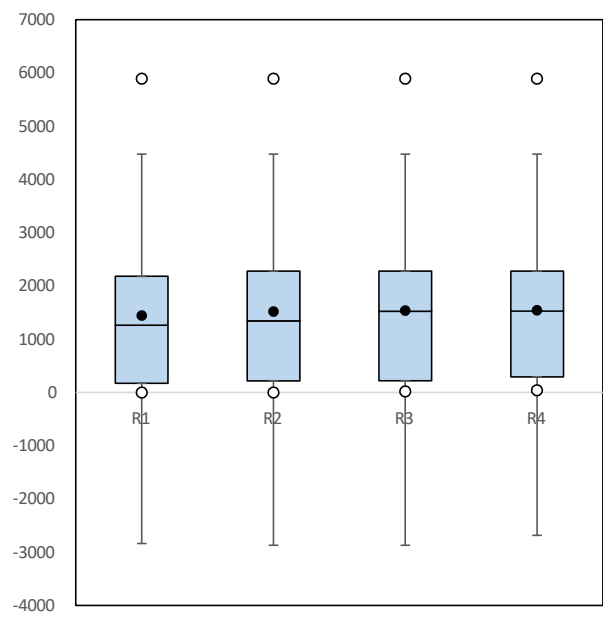
82. 講義室（収容定員）

	集計病院数	平均値	最小値	第一四分位数	中央値	第三四分位数	最大値
R1	83	735.71	0.00	260.00	475.00	1029.00	5319.00
R2	84	766.80	0.00	272.00	499.00	1082.00	4237.00
R3	83	760.52	35.00	279.50	487.00	1013.75	4237.00
R4	83	769.44	20.00	282.00	475.00	1082.00	4237.00



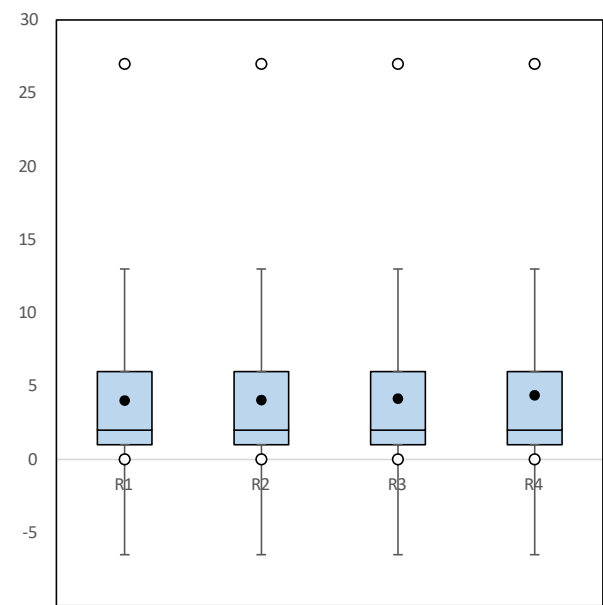
83. 図書室（床面積）

	集計病院数	平均値	最小値	第一四分位数	中央値	第三四分位数	最大値
R1	87	1444.63	0.00	173.25	1262.00	2180.50	5894.00
R2	87	1518.62	0.00	218.81	1341.00	2279.11	5894.00
R3	87	1537.66	20.00	218.81	1525.00	2279.11	5894.00
R4	87	1542.62	39.43	294.00	1525.00	2279.11	5894.00



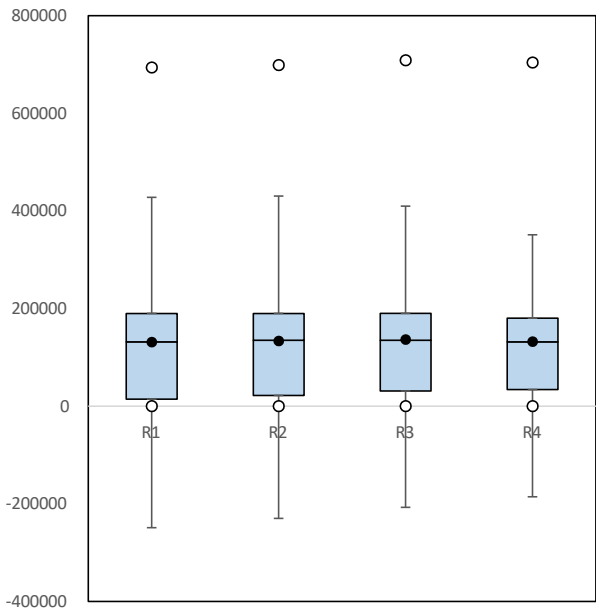
84. 図書室（室数）

	集計病院数	平均値	最小値	第一四分位数	中央値	第三四分位数	最大値
R1	85	4.01	0.00	1.00	2.00	6.00	27.00
R2	85	4.05	0.00	1.00	2.00	6.00	27.00
R3	85	4.15	0.00	1.00	2.00	6.00	27.00
R4	83	4.38	0.00	1.00	2.00	6.00	27.00



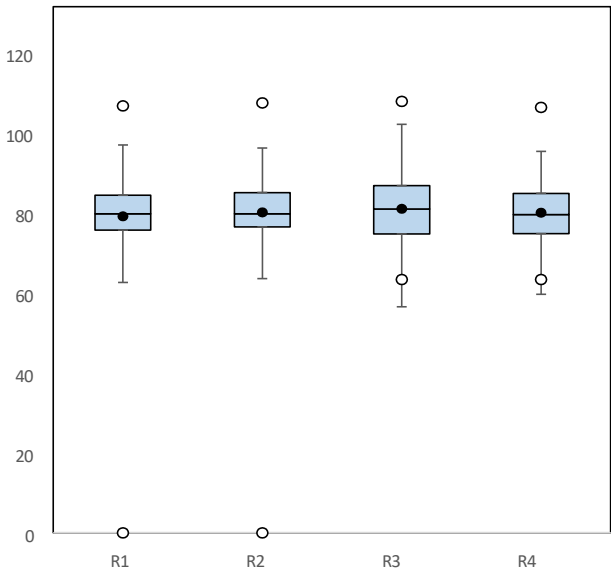
85. 図書室（蔵書数）

	集計病院数	平均値	最小値	第一四分位数	中央値	第三四分位数	最大値
R1	85	131238.93	0.00	14400.00	132000.00	190000.00	694000.00
R2	86	133441.18	0.00	22000.00	135000.00	190000.00	698776.00
R3	85	136398.54	300.00	31140.00	135000.00	190000.00	708799.00
R4	85	132305.68	300.00	34035.00	132001.00	180463.75	704000.00



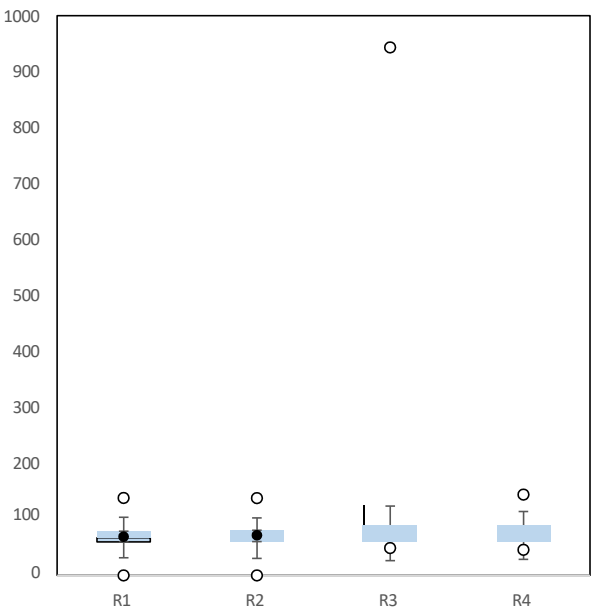
86. 紹介率

	集計病院数	平均値	最小値	第一四分位数	中央値	第三四分位数	最大値
R1	87	84.24	0.00	80.55	84.90	89.84	113.60
R2	86	85.26	0.00	81.40	84.90	90.55	114.40
R3	86	86.23	67.40	79.50	86.15	92.40	114.80
R4	87	85.19	67.40	79.60	84.70	90.35	113.20



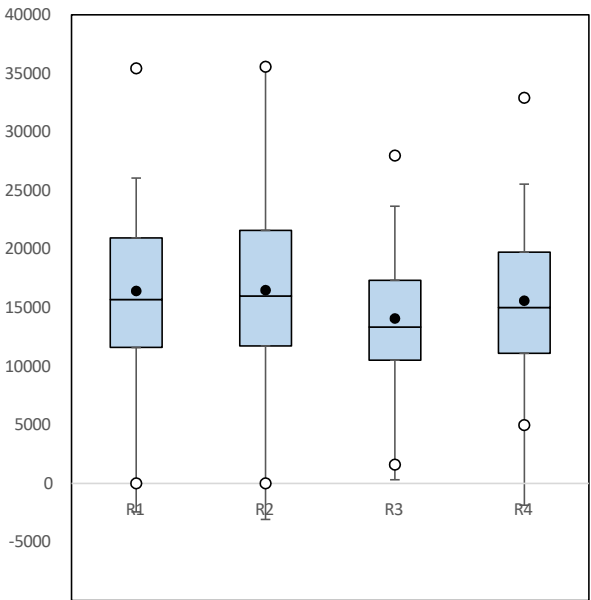
87. 逆紹介率

	集計病院数	平均値	最小値	第一四分位数	中央値	第三四分位数	最大値
R1	87	69.06	0.00	59.90	67.30	78.90	138.44
R2	86	71.56	0.00	60.50	72.20	80.61	137.92
R3	86	88.93	48.70	64.70	76.46	90.20	943.40
R4	87	76.23	45.60	62.45	71.90	85.05	144.20



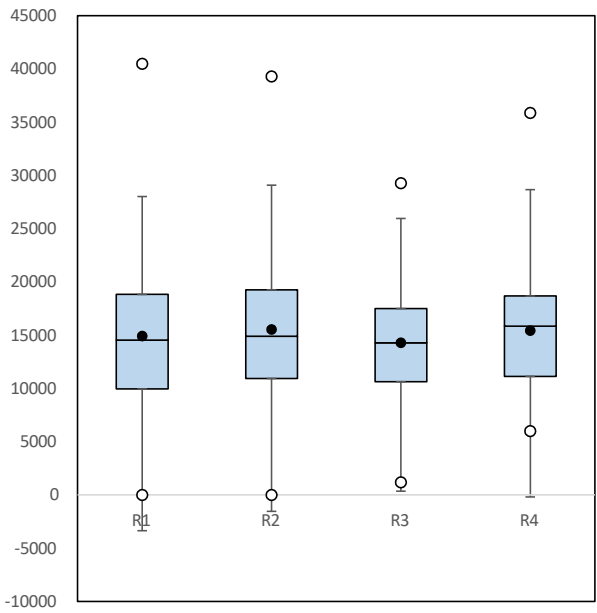
88. 紹介患者の数

	集計病院数	平均値	最小値	第一四分位数	中央値	第三四分位数	最大値
R1	87	16422.92	0.00	11600.00	15698.00	20951.50	35438.00
R2	87	16492.77	0.00	11733.00	15989.00	21604.00	35574.00
R3	87	14080.76	1601.00	10522.50	13343.00	17331.00	27982.00
R4	87	15590.71	4985.00	11099.00	15008.00	19735.00	32919.00



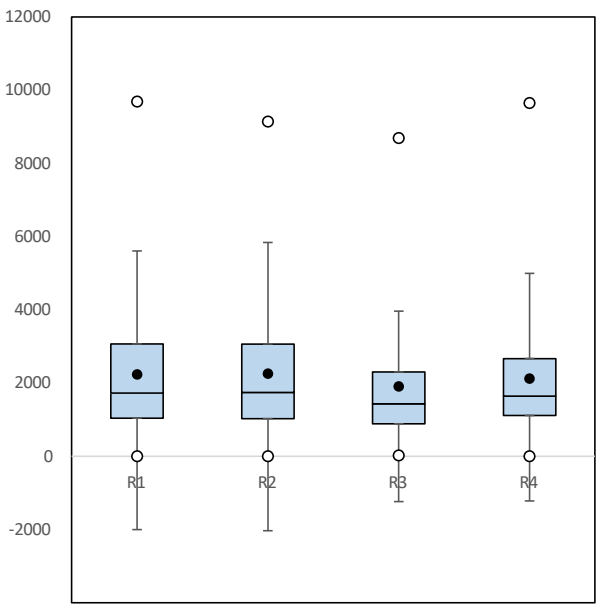
89. 他の病院又は診療所に紹介した患者の数

	集計病院数	平均値	最小値	第一四分位数	中央値	第三四分位数	最大値
R1	87	14924.76	0.00	9954.00	14542.00	18829.50	40484.00
R2	87	15536.80	0.00	10935.00	14914.00	19251.50	39293.00
R3	87	14293.77	1192.00	10636.50	14290.00	17497.50	29274.00
R4	87	15437.44	5997.00	11129.00	15841.00	18679.00	35879.00



90. 救急用自動車によって搬入された患者の数

	集計病院数	平均値	最小値	第一四分位数	中央値	第三四分位数	最大値
R1	87	2235.14	0.00	1041.00	1726.00	3069.50	9691.00
R2	87	2259.46	0.00	1026.00	1746.00	3066.50	9144.00
R3	87	1907.91	22.00	885.50	1434.00	2302.00	8693.00
R4	87	2120.93	0.00	1114.00	1644.00	2669.50	9649.00



91. 初診の患者の数

	集計病院数	平均値	最小値	第一四分位数	中央値	第三四分位数	最大値
R1	87	22340.63	0.00	15510.00	21899.00	28830.00	48892.00
R2	87	22246.74	0.00	16356.00	21785.00	28611.00	49033.00
R3	87	18803.01	1966.00	13611.00	18657.00	24220.50	41576.00
R4	87	21015.05	7556.00	15158.00	20636.00	26389.50	43702.00

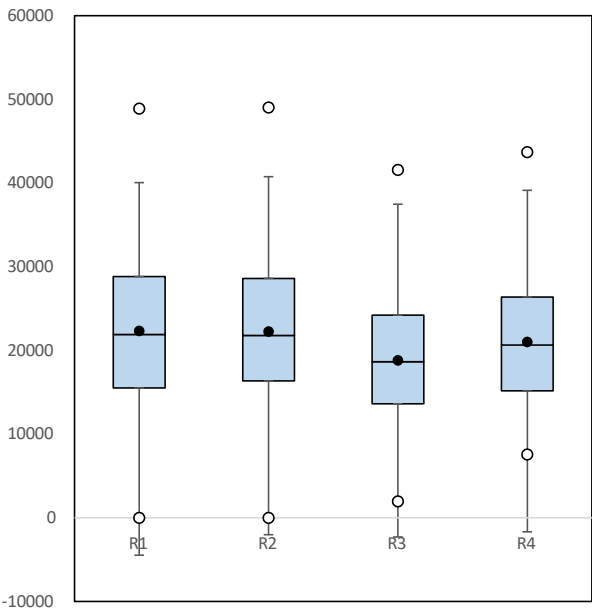
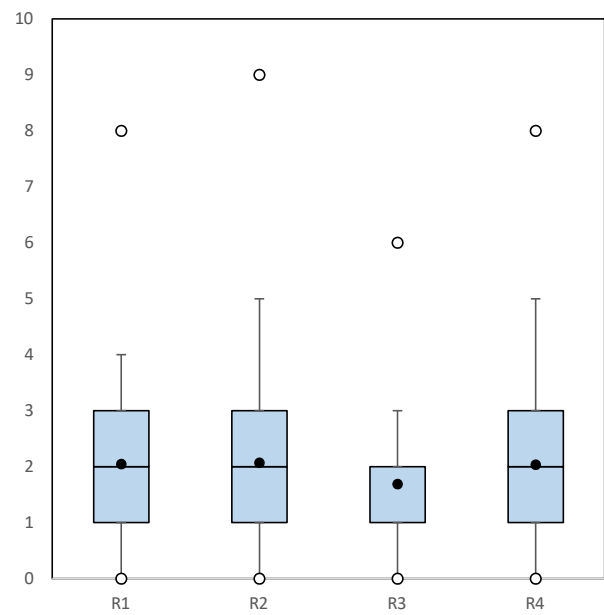


図2 特定機能病院業務報告書様式2（令和元年度～4年度）

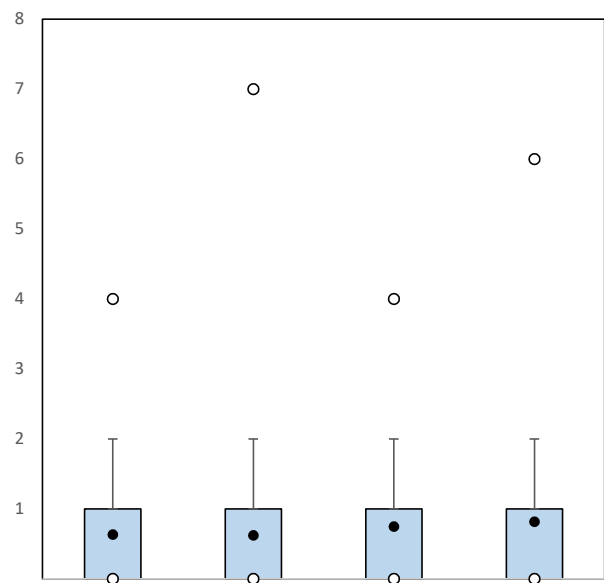
1. 先進医療第二号 種類数

	集計病院数	平均値	最小値	第一四分位数	中央値	第三四分位数	最大値
R1	87	2.05	0.00	1.00	2.00	3.00	8.00
R2	87	2.07	0.00	1.00	2.00	3.00	9.00
R3	87	1.69	0.00	1.00	1.00	2.00	6.00
R4	87	2.03	0.00	1.00	2.00	3.00	8.00



2. 先進医療第二号 種類数（うち取扱患者数0）

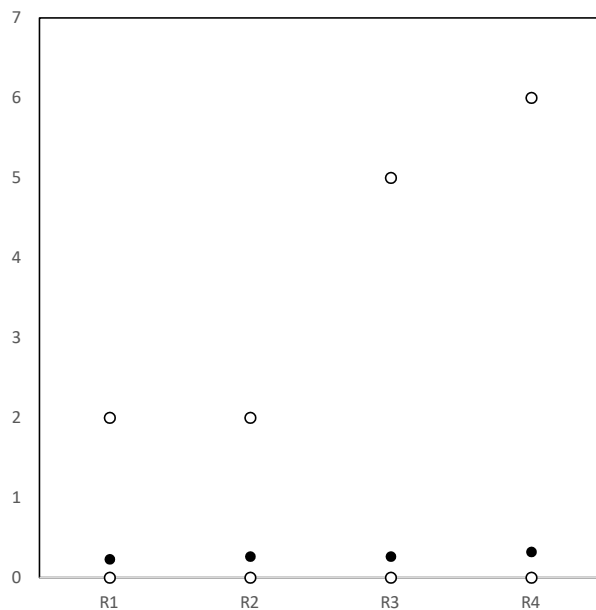
	集計病院数	平均値	最小値	第一四分位数	中央値	第三四分位数	最大値
R1	87	0.63	0.00	0.00	0.00	1.00	4.00
R2	87	0.62	0.00	0.00	0.00	1.00	7.00
R3	87	0.75	0.00	0.00	0.00	1.00	4.00
R4	87	0.82	0.00	0.00	0.00	1.00	6.00





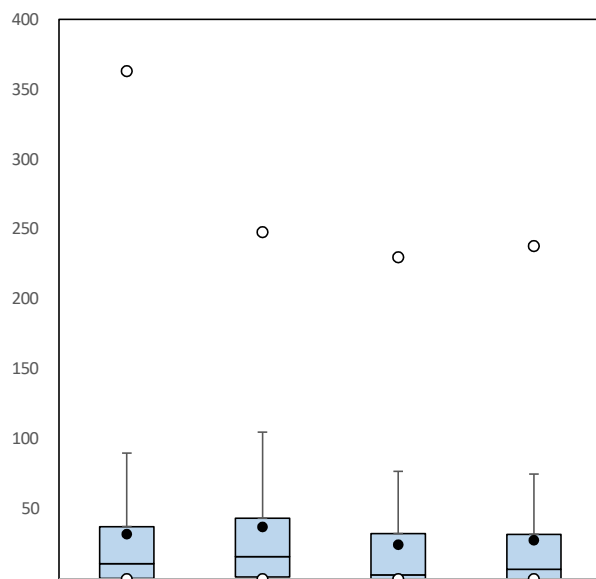
### 3. 先進医療第二号 種類数（うち悪性腫瘍に関するもの）

	集計病院数	平均値	最小値	第一四分位数	中央値	第三四分位数	最大値
R1	87	0.23	0.00	0.00	0.00	0.00	2.00
R2	87	0.26	0.00	0.00	0.00	0.00	2.00
R3	87	0.26	0.00	0.00	0.00	0.00	5.00
R4	87	0.32	0.00	0.00	0.00	0.00	6.00



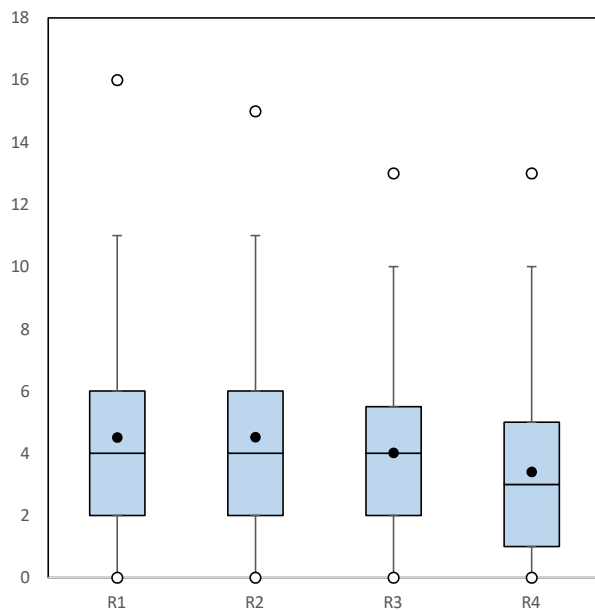
### 4. 先進医療第二号 取扱患者数

	集計病院数	平均値	最小値	第一四分位数	中央値	第三四分位数	最大値
R1	87	32.13	0.00	0.50	11.00	37.50	363.00
R2	87	37.22	0.00	1.50	16.00	43.50	248.00
R3	87	24.54	0.00	0.00	3.00	32.50	230.00
R4	87	27.82	0.00	0.00	7.00	32.00	238.00



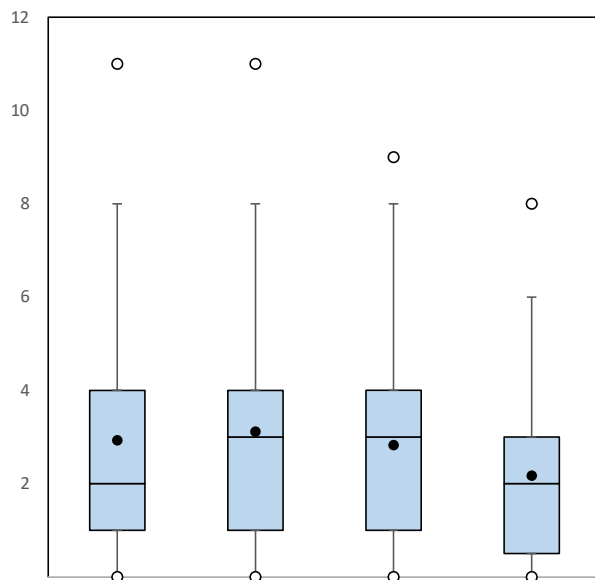
## 5. 先進医療第三号 種類数

	集計病院数	平均値	最小値	第一四分位数	中央値	第三四分位数	最大値
R1	87	4.51	0.00	2.00	4.00	6.00	16.00
R2	87	4.52	0.00	2.00	4.00	6.00	15.00
R3	87	4.01	0.00	2.00	4.00	5.50	13.00
R4	87	3.40	0.00	1.00	3.00	5.00	13.00



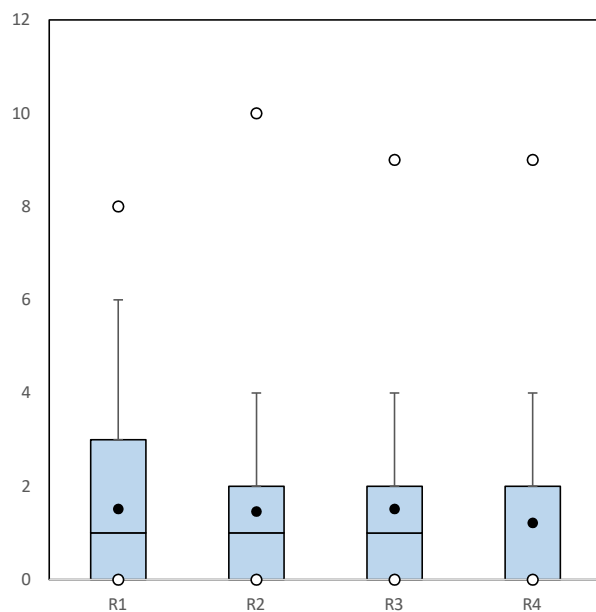
## 6. 先進医療第三号 種類数（うち取扱患者数0）

	集計病院数	平均値	最小値	第一四分位数	中央値	第三四分位数	最大値
R1	87	2.93	0.00	1.00	2.00	4.00	11.00
R2	87	3.11	0.00	1.00	3.00	4.00	11.00
R3	87	2.83	0.00	1.00	3.00	4.00	9.00
R4	87	2.17	0.00	0.50	2.00	3.00	8.00



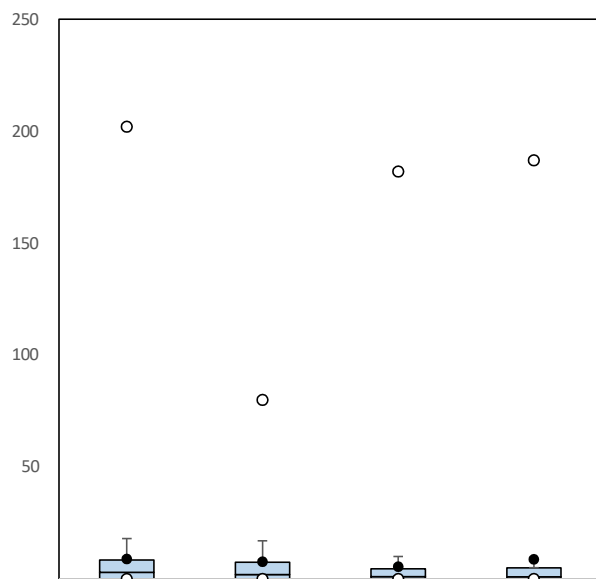
## 7. 先進医療第三号 種類数（うち悪性腫瘍に関するもの）

	集計病院数	平均値	最小値	第一四分位数	中央値	第三四分位数	最大値
R1	87	1.52	0.00	0.00	1.00	3.00	8.00
R2	87	1.46	0.00	0.00	1.00	2.00	10.00
R3	87	1.52	0.00	0.00	1.00	2.00	9.00
R4	87	1.22	0.00	0.00	0.00	2.00	9.00



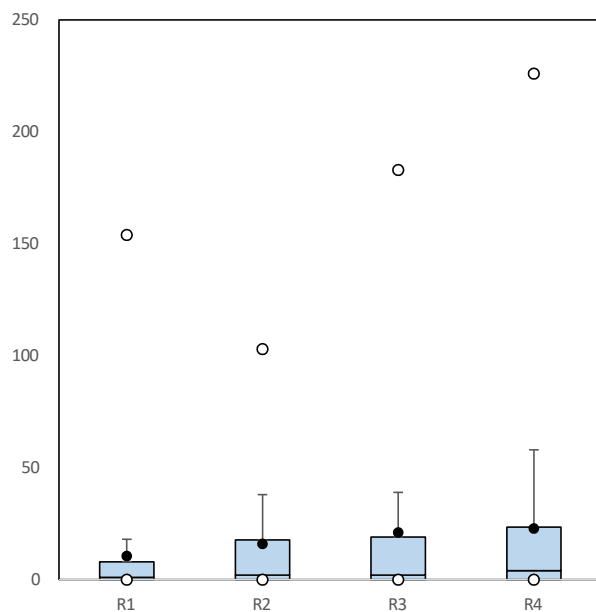
## 8. 先進医療第三号 取扱患者数

	集計病院数	平均値	最小値	第一四分位数	中央値	第三四分位数	最大値
R1	87	8.90	0.00	0.00	3.00	8.50	202.00
R2	87	7.68	0.00	0.00	2.00	7.50	80.00
R3	87	5.45	0.00	0.00	1.00	4.50	182.00
R4	87	8.74	0.00	0.00	1.00	5.00	187.00



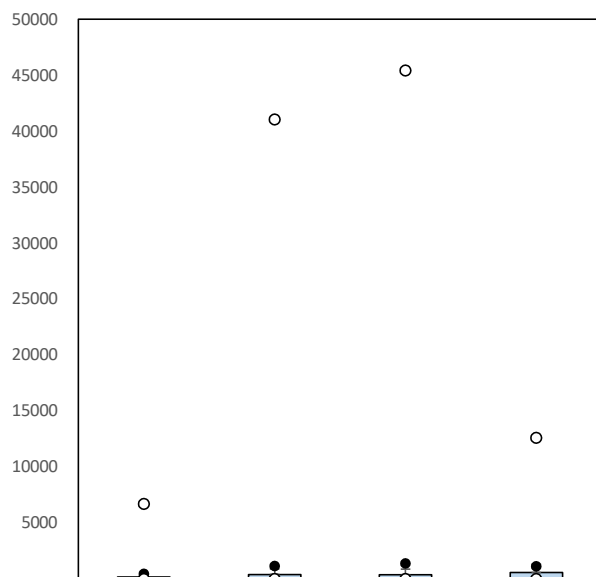
## 9. その他の高度の医療 種類数

	集計病院数	平均値	最小値	第一四分位数	中央値	第三四分位数	最大値
R1	87	10.54	0.00	0.00	1.00	8.00	154.00
R2	86	15.98	0.00	0.00	2.00	17.75	103.00
R3	87	21.06	0.00	0.00	2.00	19.00	183.00
R4	87	22.84	0.00	0.00	4.00	23.50	226.00



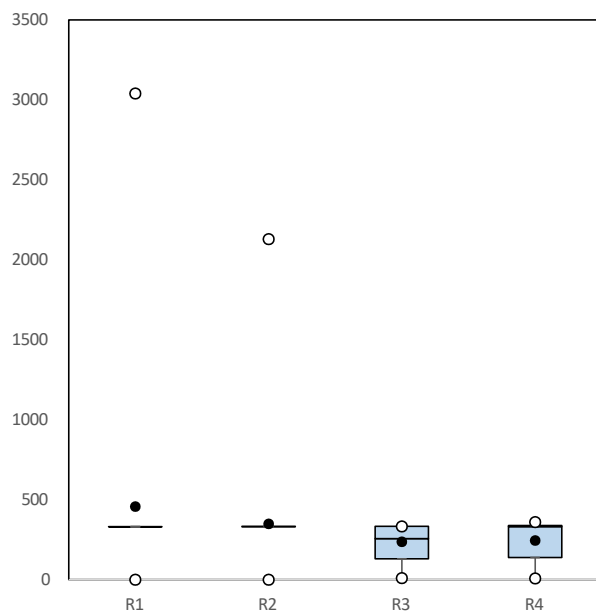
## 10. その他の高度の医療 取扱患者数

	集計病院数	平均値	最小値	第一四分位数	中央値	第三四分位数	最大値
R1	87	452.71	0.00	0.00	3.00	173.50	6696.00
R2	87	1160.18	0.00	0.00	14.00	395.50	41048.00
R3	87	1380.07	0.00	0.00	5.00	375.50	45421.00
R4	87	1118.25	0.00	0.00	20.00	569.50	12602.00



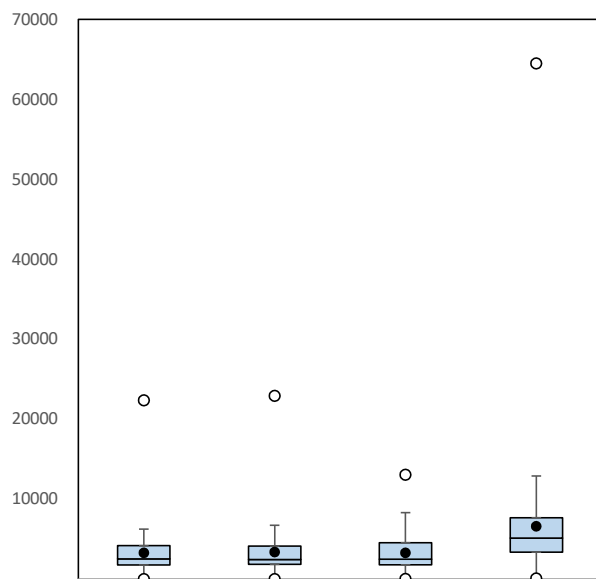
## 11. 指定難病 種類数

	集計病院数	平均値	最小値	第一四分位数	中央値	第三四分位数	最大値
R1	86	456.73	0.00	330.00	330.00	331.00	3040.00
R2	87	348.83	0.00	330.00	333.00	333.00	2130.00
R3	87	236.86	10.00	130.50	256.00	333.00	333.00
R4	87	245.05	8.00	138.00	331.00	338.00	360.00



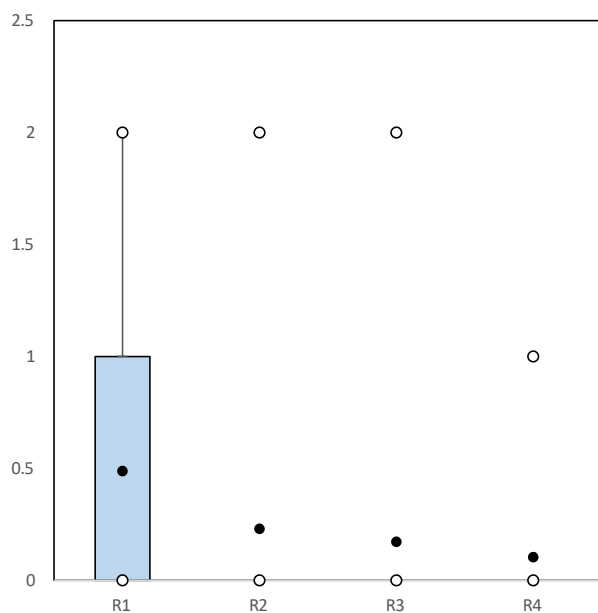
## 12. 指定難病 患者数合計

	集計病院数	平均値	最小値	第一四分位数	中央値	第三四分位数	最大値
R1	84	3281.86	0.00	1765.75	2521.50	4175.75	22362.00
R2	85	3370.84	0.00	1847.00	2433.00	4115.00	22918.00
R3	87	3269.44	22.00	1794.00	2488.00	4537.50	13054.00
R4	87	6600.31	78.00	3362.50	5121.00	7661.50	64490.00



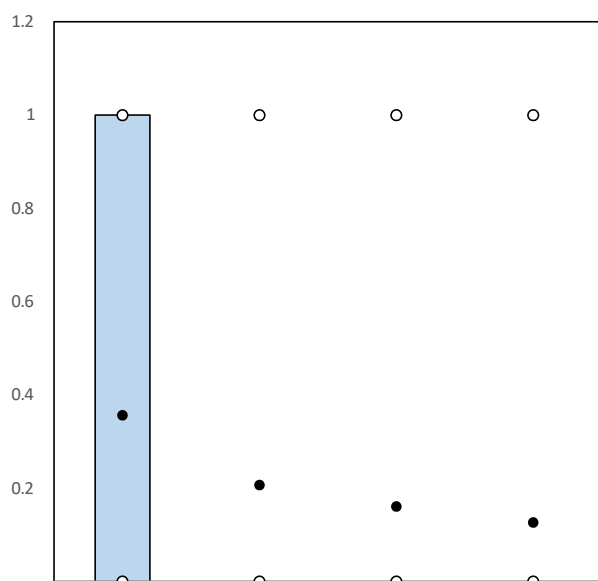
### 13. 診療報酬制度における施設基準（基本診療科） 特定集中治療室管理料1・2・3

	集計病院数	平均値	最小値	第一四分位数	中央値	第三四分位数	最大値
R1	86	0.49	0.00	0.00	0.00	1.00	2.00
R2	87	0.23	0.00	0.00	0.00	0.00	2.00
R3	87	0.17	0.00	0.00	0.00	0.00	2.00
R4	87	0.10	0.00	0.00	0.00	0.00	1.00



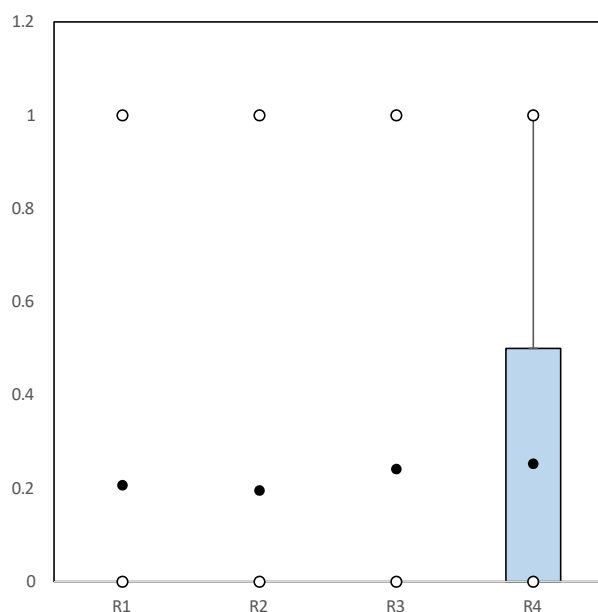
### 14. 診療報酬制度における施設基準（基本診療科） ハイケアユニット入院医療管理料1・2

	集計病院数	平均値	最小値	第一四分位数	中央値	第三四分位数	最大値
R1	87	0.36	0.00	0.00	0.00	1.00	1.00
R2	87	0.21	0.00	0.00	0.00	0.00	1.00
R3	87	0.16	0.00	0.00	0.00	0.00	1.00
R4	87	0.13	0.00	0.00	0.00	0.00	1.00



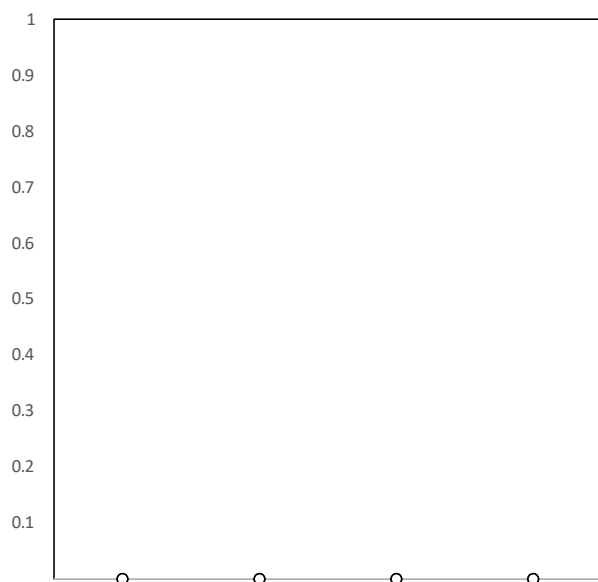
# 15. 診療報酬制度における施設基準（基本診療科） 脳卒中ケアユニット入院医療管理料

	集計病院数	平均値	最小値	第一四分位数	中央値	第三四分位数	最大値
R1	87	0.21	0.00	0.00	0.00	0.00	1.00
R2	87	0.20	0.00	0.00	0.00	0.00	1.00
R3	87	0.24	0.00	0.00	0.00	0.00	1.00
R4	87	0.25	0.00	0.00	0.00	0.50	1.00



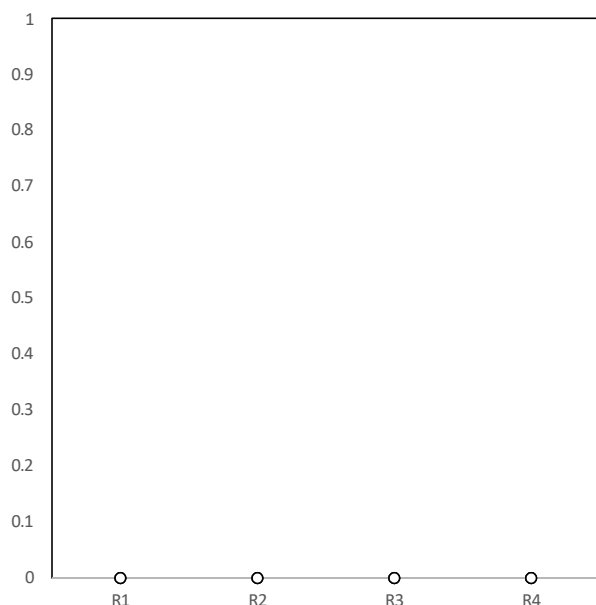
# 16. 診療報酬制度における施設基準（基本診療科） 小児特定集中治療管理料

	集計病院数	平均値	最小値	第一四分位数	中央値	第三四分位数	最大値
R1	87	0.00	0.00	0.00	0.00	0.00	0.00
R2	87	0.00	0.00	0.00	0.00	0.00	0.00
R3	87	0.00	0.00	0.00	0.00	0.00	0.00
R4	87	0.00	0.00	0.00	0.00	0.00	0.00



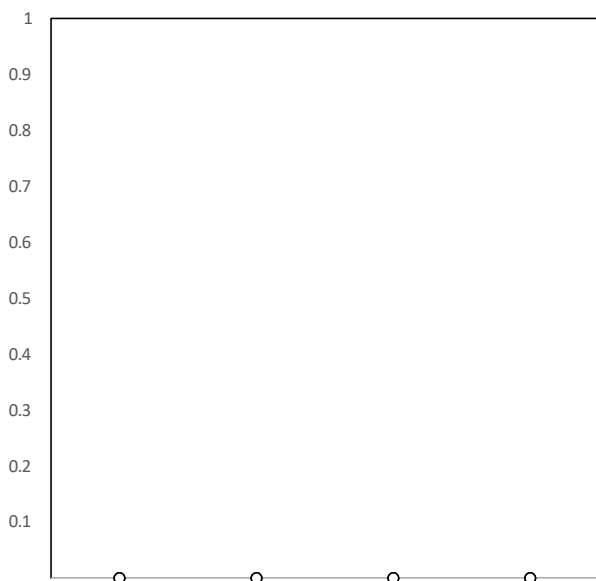
## 17. 診療報酬制度における施設基準（基本診療科） 新生児特定集中治療管理料

	集計病院数	平均値	最小値	第一四分位数	中央値	第三四分位数	最大値
R1	87	0.00	0.00	0.00	0.00	0.00	0.00
R2	87	0.00	0.00	0.00	0.00	0.00	0.00
R3	87	0.00	0.00	0.00	0.00	0.00	0.00
R4	87	0.00	0.00	0.00	0.00	0.00	0.00



## 18. 診療報酬制度における施設基準（基本診療科） 総合周産期特定治療室管理料

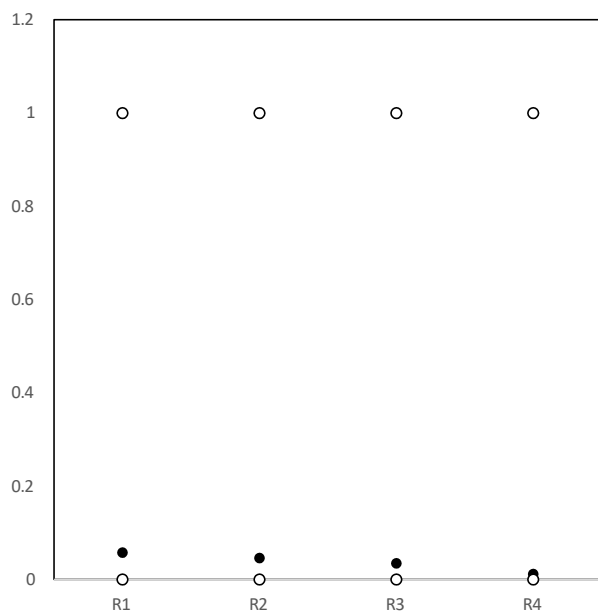
	集計病院数	平均値	最小値	第一四分位数	中央値	第三四分位数	最大値
R1	87	0.00	0.00	0.00	0.00	0.00	0.00
R2	87	0.00	0.00	0.00	0.00	0.00	0.00
R3	87	0.00	0.00	0.00	0.00	0.00	0.00
R4	87	0.00	0.00	0.00	0.00	0.00	0.00





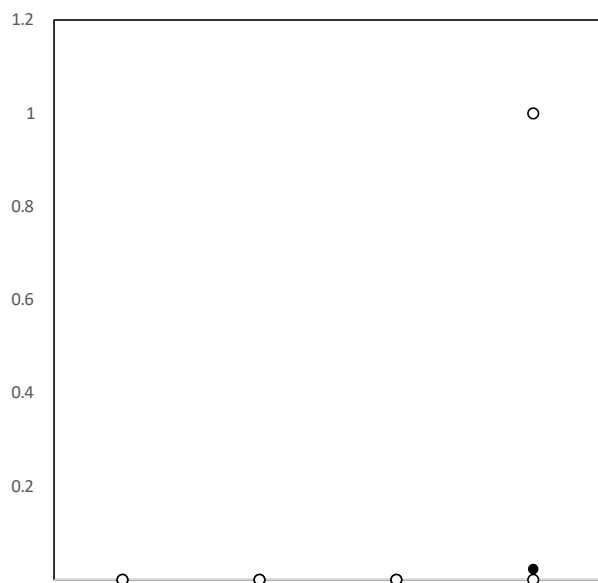
## 19. 診療報酬制度における施設基準（基本診療科） 医療安全対策加算

	集計病院数	平均値	最小値	第一四分位数	中央値	第三四分位数	最大値
R1	87	0.06	0.00	0.00	0.00	0.00	1.00
R2	87	0.05	0.00	0.00	0.00	0.00	1.00
R3	87	0.03	0.00	0.00	0.00	0.00	1.00
R4	87	0.01	0.00	0.00	0.00	0.00	1.00



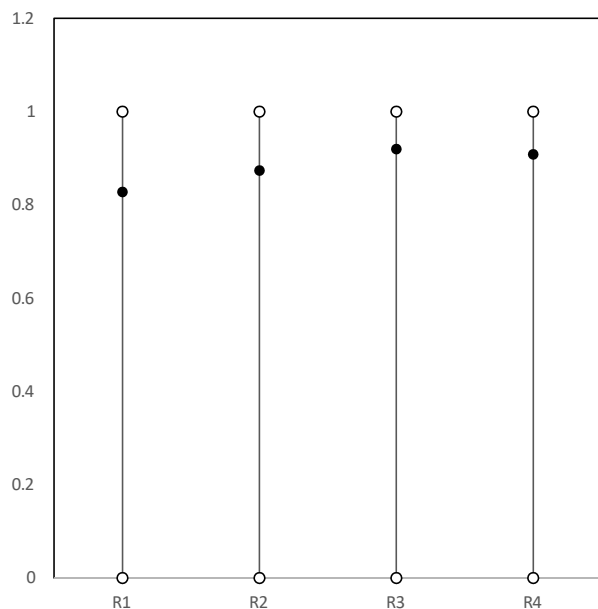
## 20. 診療報酬制度における施設基準（基本診療科） 感染対策向上加算

	集計病院数	平均値	最小値	第一四分位数	中央値	第三四分位数	最大値
R1	87	0.00	0.00	0.00	0.00	0.00	0.00
R2	87	0.00	0.00	0.00	0.00	0.00	0.00
R3	87	0.00	0.00	0.00	0.00	0.00	0.00
R4	87	0.02	0.00	0.00	0.00	0.00	1.00



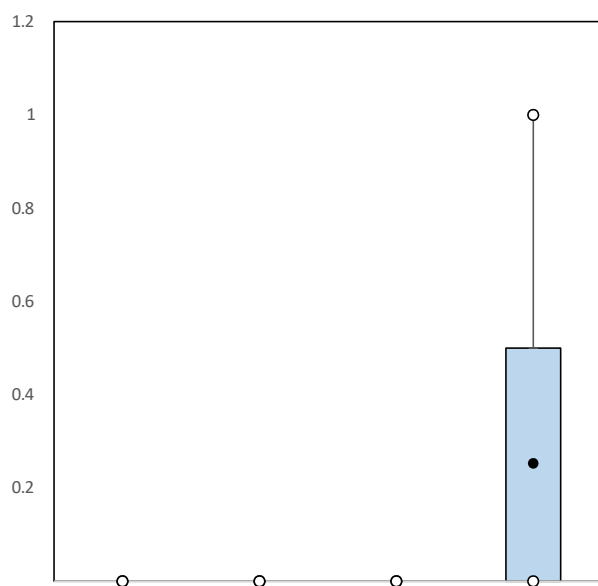
## 21. 診療報酬制度における施設基準（基本診療科） 患者サポート体制充実加算

	集計病院数	平均値	最小値	第一四分位数	中央値	第三四分位数	最大値
R1	87	0.83	0.00	1.00	1.00	1.00	1.00
R2	87	0.87	0.00	1.00	1.00	1.00	1.00
R3	87	0.92	0.00	1.00	1.00	1.00	1.00
R4	87	0.91	0.00	1.00	1.00	1.00	1.00



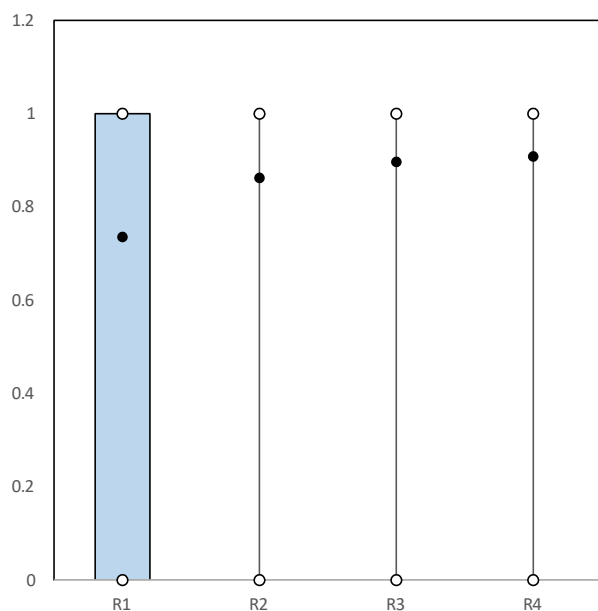
## 22. 診療報酬制度における施設基準（基本診療科） 重症患者初期支援充実加算

	集計病院数	平均値	最小値	第一四分位数	中央値	第三四分位数	最大値
R1	87	0.00	0.00	0.00	0.00	0.00	0.00
R2	87	0.00	0.00	0.00	0.00	0.00	0.00
R3	87	0.00	0.00	0.00	0.00	0.00	0.00
R4	87	0.25	0.00	0.00	0.00	0.50	1.00



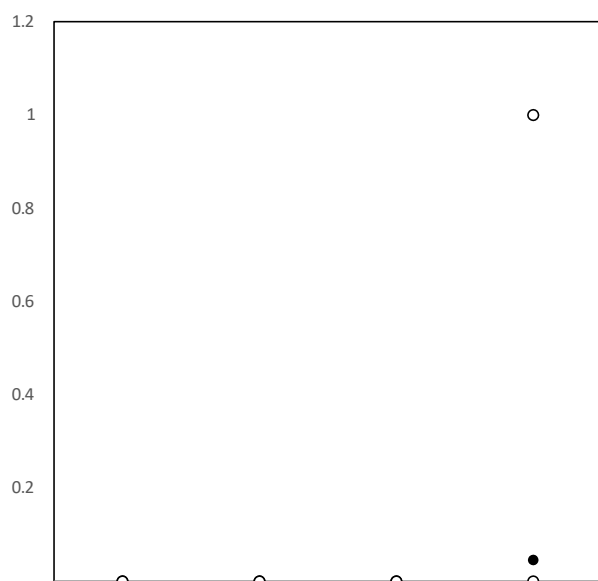
## 23. 診療報酬制度における施設基準（基本診療科） ハイリスク妊娠管理加算

	集計病院数	平均値	最小値	第一四分位数	中央値	第三四分位数	最大値
R1	87	0.74	0.00	0.00	1.00	1.00	1.00
R2	87	0.86	0.00	1.00	1.00	1.00	1.00
R3	87	0.90	0.00	1.00	1.00	1.00	1.00
R4	87	0.91	0.00	1.00	1.00	1.00	1.00



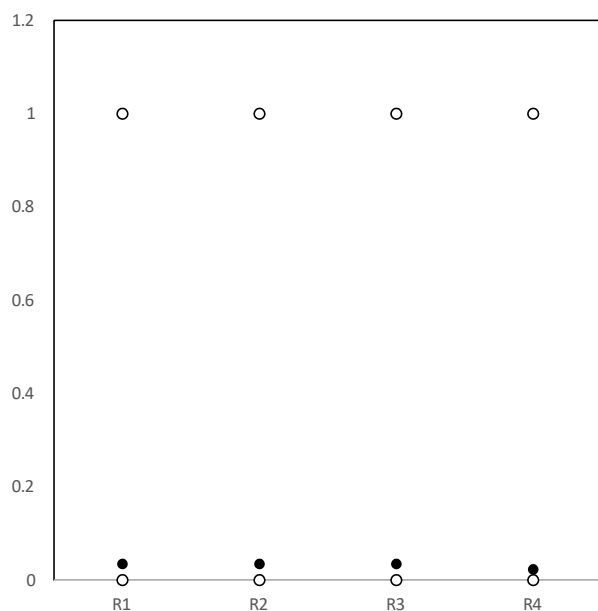
## 24. 診療報酬制度における施設基準（基本診療科） ハイリスク分娩等管理加算

	集計病院数	平均値	最小値	第一四分位数	中央値	第三四分位数	最大値
R1	87	0.00	0.00	0.00	0.00	0.00	0.00
R2	87	0.00	0.00	0.00	0.00	0.00	0.00
R3	87	0.00	0.00	0.00	0.00	0.00	0.00
R4	87	0.05	0.00	0.00	0.00	0.00	1.00



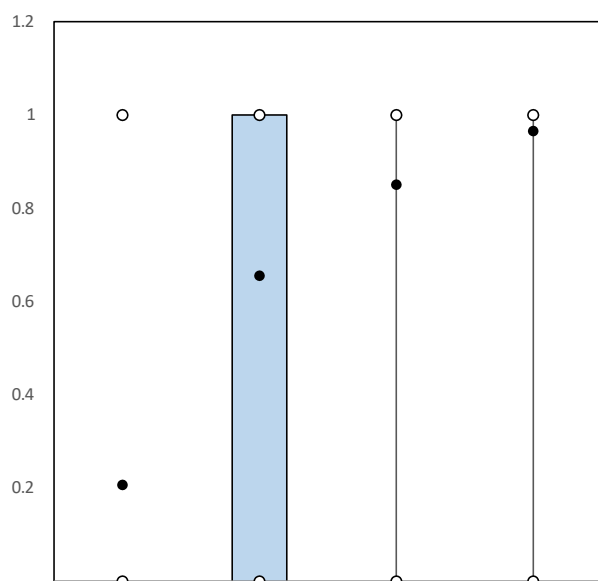
## 25. 診療報酬制度における施設基準（基本診療科） 病棟薬剤業務実施加算

	集計病院数	平均値	最小値	第一四分位数	中央値	第三四分位数	最大値
R1	87	0.03	0.00	0.00	0.00	0.00	1.00
R2	87	0.03	0.00	0.00	0.00	0.00	1.00
R3	87	0.03	0.00	0.00	0.00	0.00	1.00
R4	87	0.02	0.00	0.00	0.00	0.00	1.00



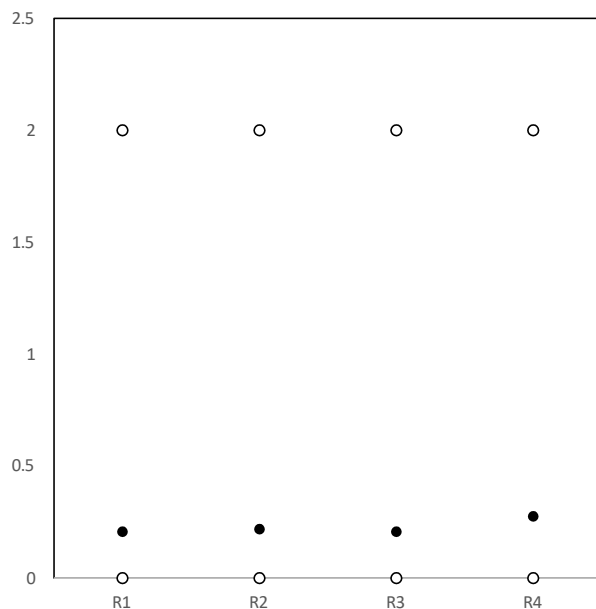
## 26. 診療報酬制度における施設基準（特掲診療科） 薬剤管理指導料

	集計病院数	平均値	最小値	第一四分位数	中央値	第三四分位数	最大値
R1	87	0.21	0.00	0.00	0.00	0.00	1.00
R2	87	0.66	0.00	0.00	1.00	1.00	1.00
R3	87	0.85	0.00	1.00	1.00	1.00	1.00
R4	87	0.97	0.00	1.00	1.00	1.00	1.00



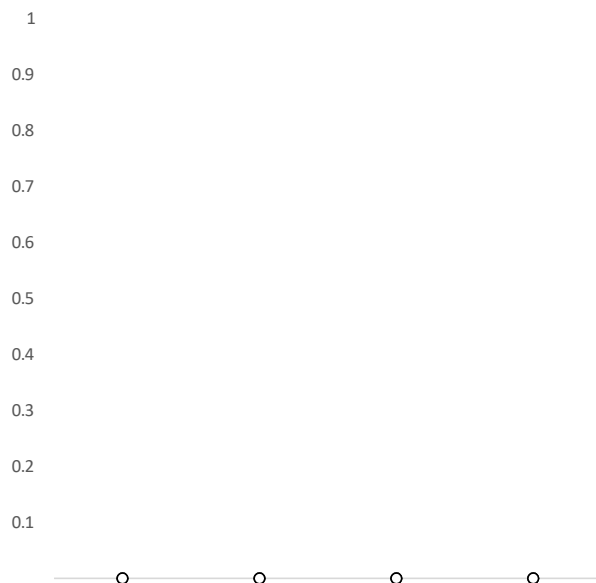
## 27. 診療報酬制度における施設基準（特掲診療科） 医療機器安全管理料 1・2

	集計病院数	平均値	最小値	第一四分位数	中央値	第三四分位数	最大値
R1	87	0.21	0.00	0.00	0.00	0.00	2.00
R2	87	0.22	0.00	0.00	0.00	0.00	2.00
R3	87	0.21	0.00	0.00	0.00	0.00	2.00
R4	87	0.28	0.00	0.00	0.00	0.00	2.00



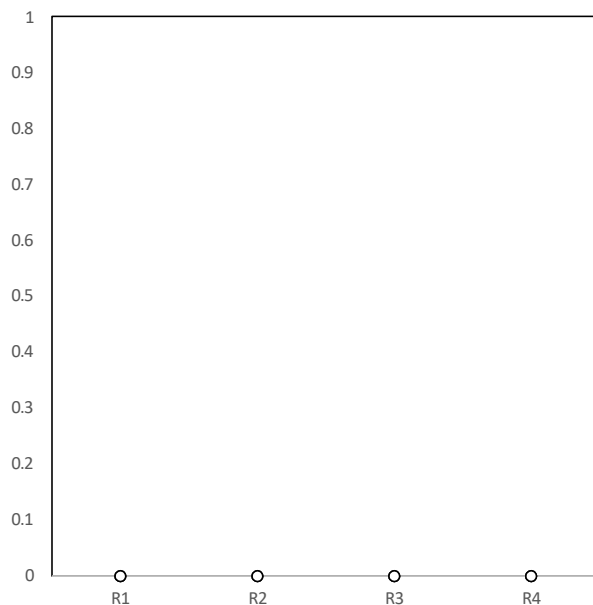
## 27. 診療報酬制度における施設基準（特掲診療科） 難病外来指導管理料

	集計病院数	平均値	最小値	第一四分位数	中央値	第三四分位数	最大値
R1	87	0.00	0.00	0.00	0.00	0.00	0.00
R2	87	0.00	0.00	0.00	0.00	0.00	0.00
R3	87	0.00	0.00	0.00	0.00	0.00	0.00
R4	87	0.00	0.00	0.00	0.00	0.00	0.00



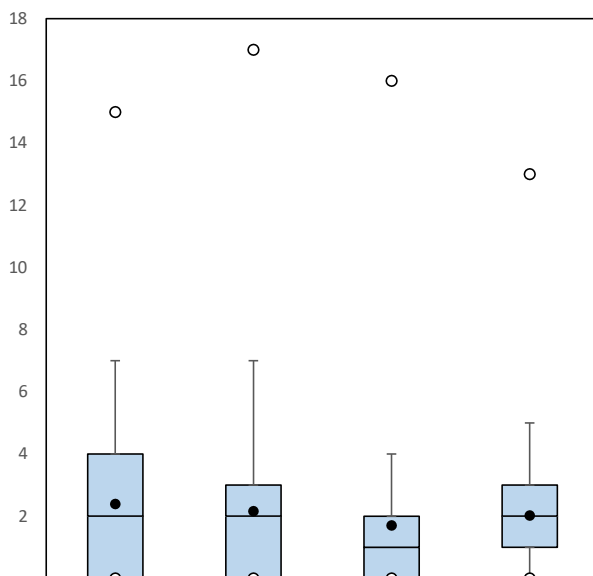
## 28. 診療報酬制度における施設基準（特掲診療科） 特定薬剤治療管理料

	集計病院数	平均値	最小値	第一四分位数	中央値	第三四分位数	最大値
R1	87	0.00	0.00	0.00	0.00	0.00	0.00
R2	87	0.00	0.00	0.00	0.00	0.00	0.00
R3	87	0.00	0.00	0.00	0.00	0.00	0.00
R4	87	0.00	0.00	0.00	0.00	0.00	0.00



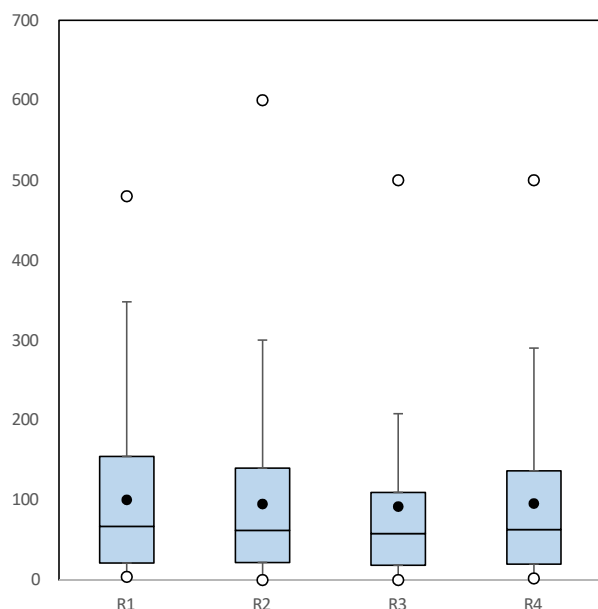
## 29. 診療報酬の算定方法に先進医療から採り入れられた医療技術 種類数

	集計病院数	平均値	最小値	第一四分位数	中央値	第三四分位数	最大値
R1	87	2.39	0.00	0.00	2.00	4.00	15.00
R2	87	2.16	0.00	0.00	2.00	3.00	17.00
R3	87	1.70	0.00	0.00	1.00	2.00	16.00
R4	87	2.02	0.00	1.00	2.00	3.00	13.00



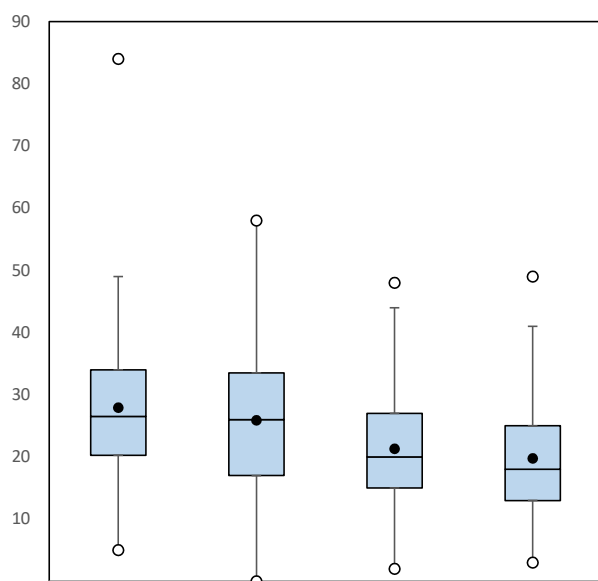
### 30. 病理・臨床検査部門との症例検討会の開催頻度

	集計病院数	平均値	最小値	第一四分位数	中央値	第三四分位数	最大値
R1	86	100.13	4.00	21.25	67.00	154.50	480.00
R2	85	95.05	0.00	22.00	62.00	140.00	600.00
R3	87	91.79	0.00	18.50	58.00	109.50	500.00
R4	87	95.68	2.00	20.00	63.00	136.50	500.00



### 31. 剖検の状況 剖検症例数

	集計病院数	平均値	最小値	第一四分位数	中央値	第三四分位数	最大値
R1	86	27.91	5.00	20.25	26.50	34.00	84.00
R2	87	25.87	0.00	17.00	26.00	33.50	58.00
R3	85	21.31	2.00	15.00	20.00	27.00	48.00
R4	87	19.77	3.00	13.00	18.00	25.00	49.00



## 32. 剖検の状況 剖検率

	集計病院数	平均値	最小値	第一四分位数	中央値	第三四分位数	最大値
R1	86	7.75	0.50	4.83	7.30	9.98	17.70
R2	87	7.18	0.00	4.00	7.00	9.35	20.90
R3	86	6.48	1.04	3.53	5.95	8.68	20.00
R4	87	7.78	1.46	3.25	6.16	9.15	94.00

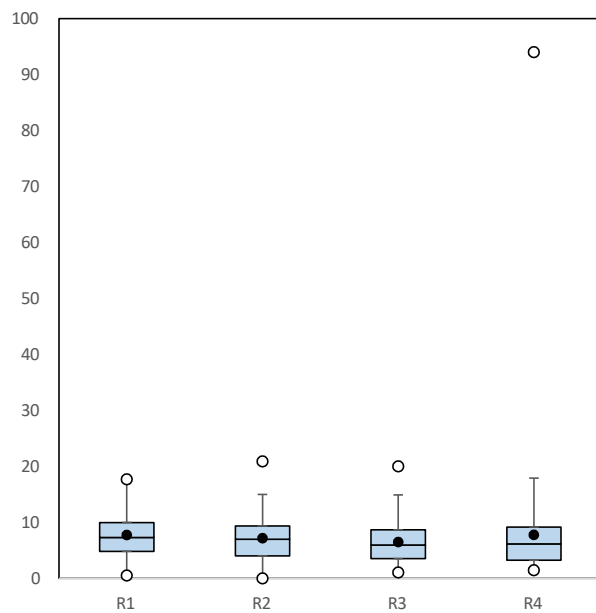


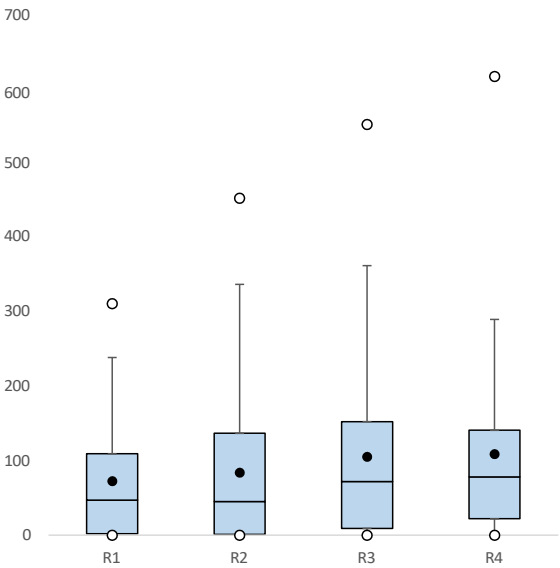


図3 特定機能病院業務報告書様式3（令和元年度～4年度）

研究費補助等の実績

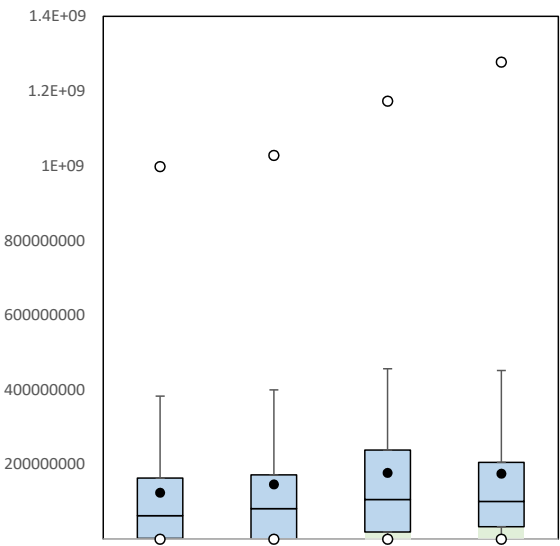
1. 学振 件数

	集計病院数	平均値	最小値	第一四分位数	中央値	第三四分位数	最大値
R1	85	72.4	0.0	2.0	47.0	109.0	310.0
R2	87	83.8	0.0	1.0	45.0	136.5	452.0
R3	87	105.0	0.0	9.0	72.0	152.0	552.0
R4	87	108.7	0.0	22.0	78.0	140.5	617.0



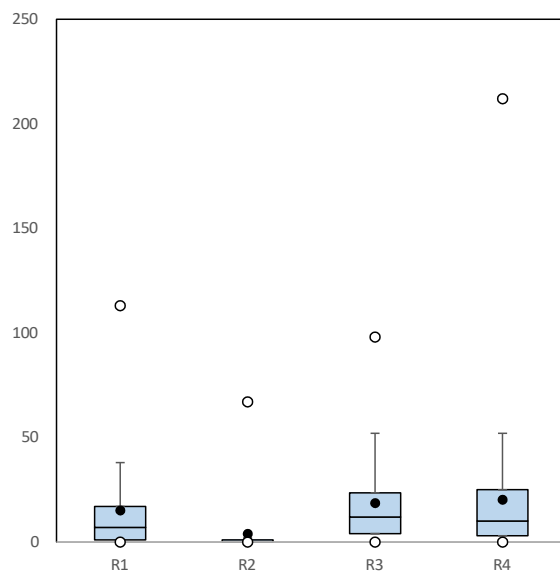
2. 学振 金額合計(万円)

	集計病院数	平均値	最小値	第一四分位数	中央値	第三四分位数	最大値
R1	86	1.241E+08	0.00	1.67E+06	6.240E+07	1.632E+08	9.974E+08
R2	87	1.466E+08	0.00	1.37E+05	8.138E+07	1.717E+08	1.028E+09
R3	87	1.776E+08	0.00	1.90E+07	1.062E+08	2.386E+08	1.173E+09
R4	87	1.753E+08	0.00	3.31E+07	1.007E+08	2.054E+08	1.278E+09



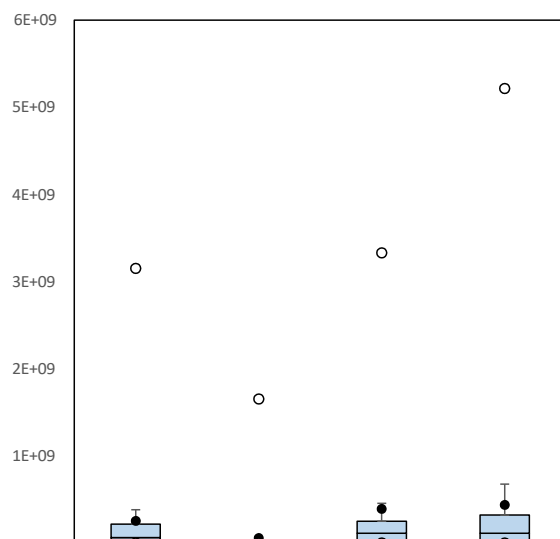
### 3. AMED 件数

	集計病院数	平均値	最小値	第一四分位数	中央値	第三四分位数	最大値
R1	86	15.1	0.0	1.0	7.0	17.0	113.0
R2	87	3.9	0.0	0.0	0.0	1.0	67.0
R3	87	18.6	0.0	4.0	12.0	23.5	98.0
R4	87	20.2	0.0	3.0	10.0	25.0	212.0



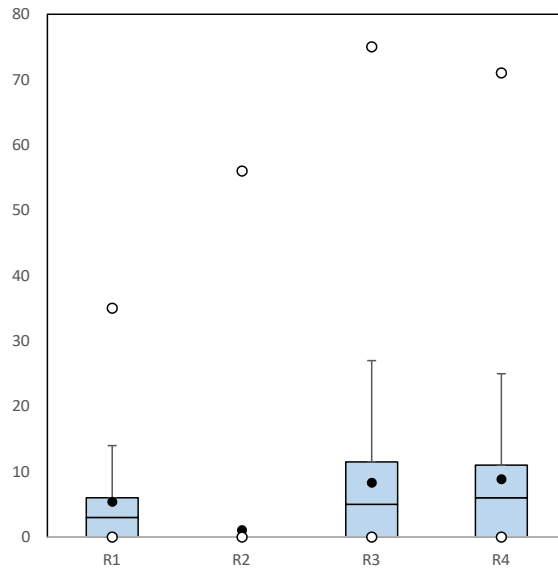
### 4. AMED 金額合計

	集計病院数	平均値	最小値	第一四分位数	中央値	第三四分位数	最大値
R1	86	2.542E+08	0.00	2.860E+05	6.078E+07	2.151E+08	3.151E+09
R2	87	5.667E+07	0.00	0.000E+00	0.000E+00	1.610E+05	1.652E+09
R3	87	3.910E+08	0.00	3.252E+07	1.109E+08	2.486E+08	3.330E+09
R4	87	4.368E+08	0.00	3.204E+07	1.100E+08	3.192E+08	5.216E+09



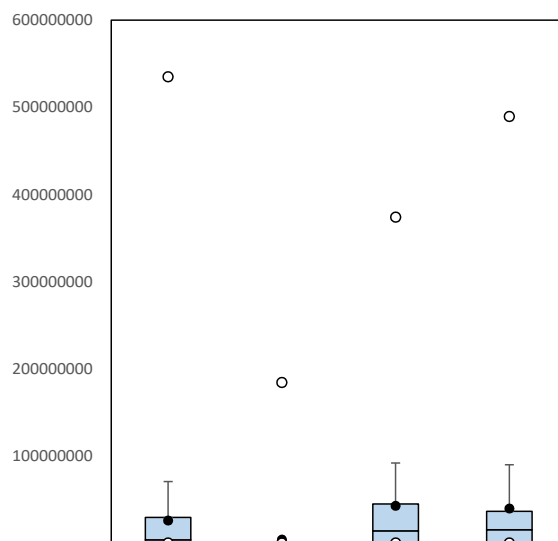
## 5. 厚労省補助金 件数

	集計病院数	平均値	最小値	第一四分位数	中央値	第三四分位数	最大値
R1	86	5.4	0.0	0.0	3.0	6.0	35.0
R2	87	1.0	0.0	0.0	0.0	0.0	56.0
R3	87	8.3	0.0	0.0	5.0	11.5	75.0
R4	87	8.8	0.0	0.0	6.0	11.0	71.0



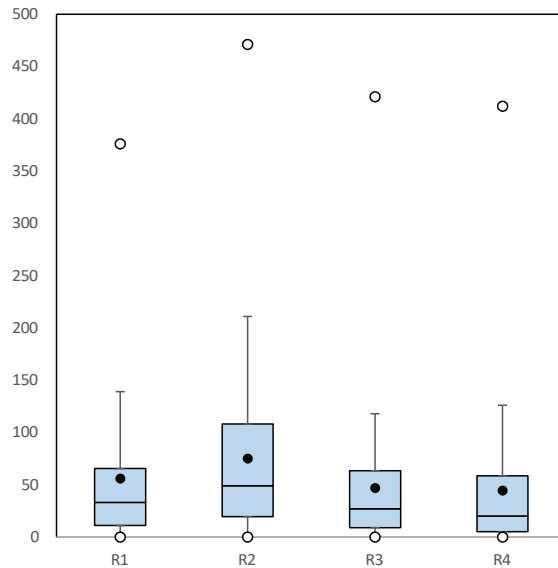
## 6. 厚労省補助金 金額合計

	集計病院数	平均値	最小値	第一四分位数	中央値	第三四分位数	最大値
R1	86	2.571E+07	0.00	0.00	3.450E+06	2.915E+07	5.350E+08
R2	87	3.875E+06	0.00	0.00	0.00	0.00	1.842E+08
R3	87	4.268E+07	0.00	0.00	1.393E+07	4.464E+07	3.739E+08
R4	87	3.951E+07	0.00	0.00	1.500E+07	3.620E+07	4.895E+08



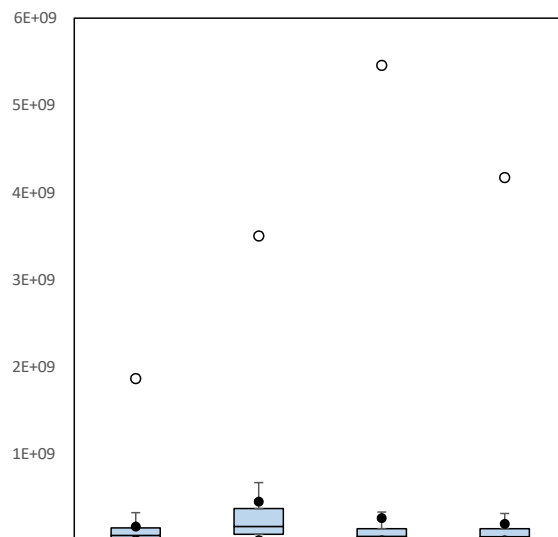
## 7. その他 件数

	集計病院数	平均値	最小値	第一四分位数	中央値	第三四分位数	最大値
R1	86	55.9	0.0	11.0	33.0	65.5	376.0
R2	87	74.9	0.0	19.5	49.0	108.0	471.0
R3	87	46.9	0.0	9.0	27.0	63.5	421.0
R4	87	44.4	0.0	5.0	20.0	58.5	412.0



## 8. その他 金額合計

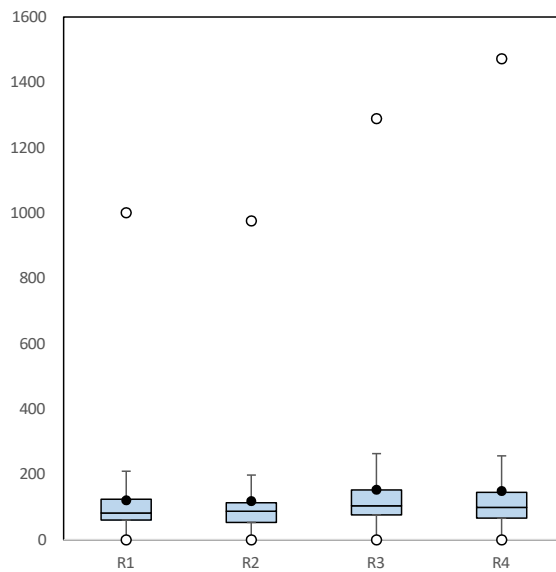
	集計病院数	平均値	最小値	第一四分位数	中央値	第三四分位数	最大値
R1	86	1.662E+08	0.00	2.677E+07	6.212E+07	1.494E+08	1.864E+09
R2	87	4.511E+08	0.00	7.497E+07	1.651E+08	3.702E+08	3.500E+09
R3	87	2.623E+08	0.00	1.179E+07	5.261E+07	1.403E+08	5.459E+09
R4	87	1.966E+08	0.00	8.175E+06	4.699E+07	1.400E+08	4.170E+09



## 論文発表等の実績

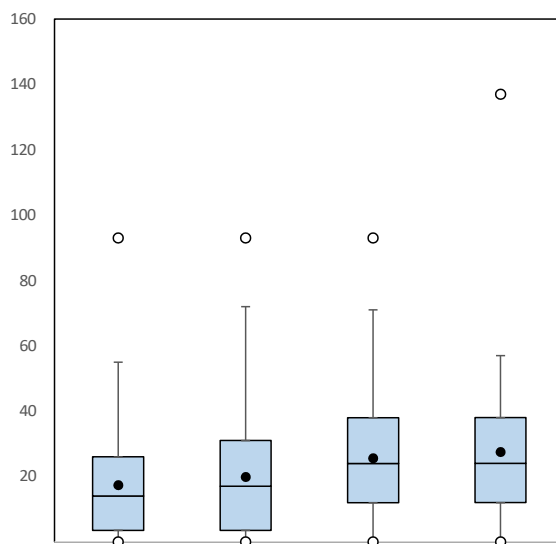
### 1. Original article

	集計病院数	平均値	最小値	第一四分位数	中央値	第三四分位数	最大値
R1	86	121.0	0.0	60.5	82.0	123.8	1001.0
R2	85	118.4	0.0	53.0	87.0	113.0	976.0
R3	87	153.3	0.0	76.0	104.0	152.5	1289.0
R4	87	149.3	0.0	66.0	99.0	145.0	1472.0



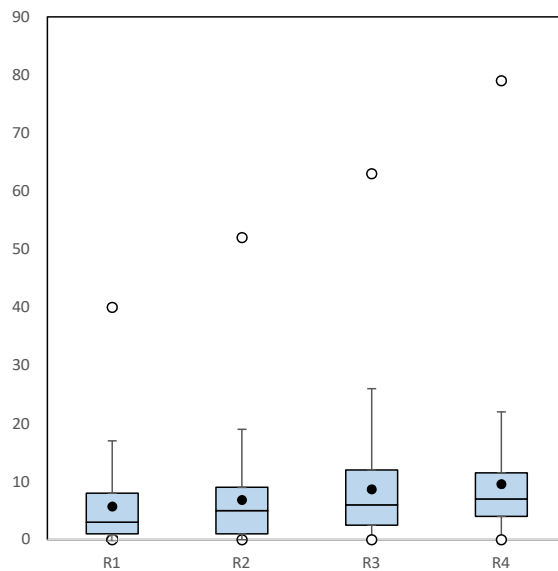
### 2. Case report

	集計病院数	平均値	最小値	第一四分位数	中央値	第三四分位数	最大値
R1	87	17.3	0.0	3.5	14.0	26.0	93.0
R2	87	19.8	0.0	3.5	17.0	31.0	93.0
R3	87	25.6	0.0	12.0	24.0	38.0	93.0
R4	87	27.5	0.0	12.0	24.0	38.0	137.0



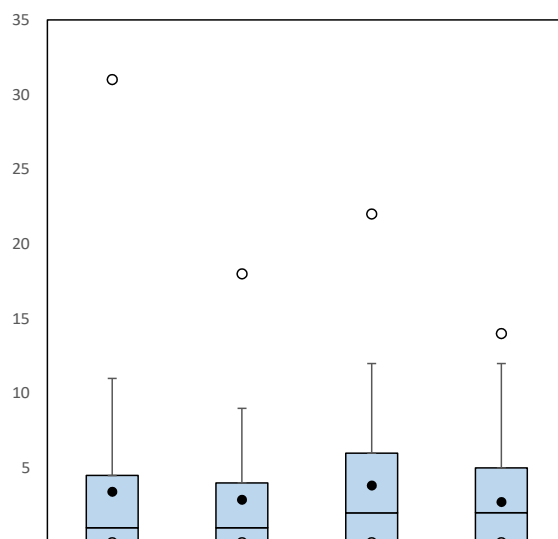
### 3. Review

	集計病院数	平均値	最小値	第一四分位数	中央値	第三四分位数	最大値
R1	87	5.7	0.0	1.0	3.0	8.0	40.0
R2	87	6.8	0.0	1.0	5.0	9.0	52.0
R3	87	8.7	0.0	2.5	6.0	12.0	63.0
R4	87	9.6	0.0	4.0	7.0	11.5	79.0



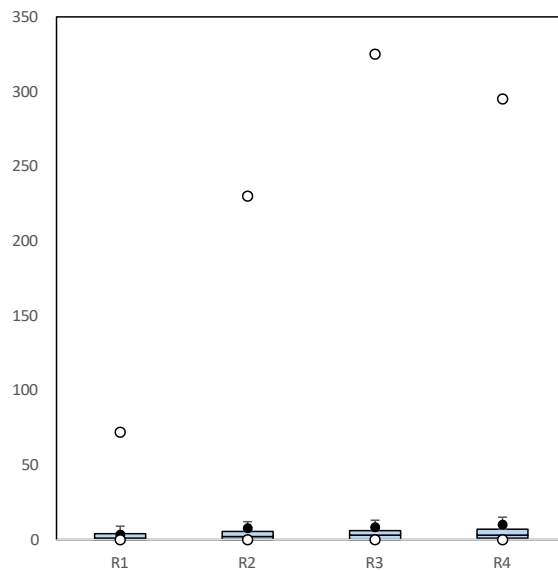
### 4. Letter

	集計病院数	平均値	最小値	第一四分位数	中央値	第三四分位数	最大値
R1	87	3.4	0.0	0.0	1.0	4.5	31.0
R2	87	2.9	0.0	0.0	1.0	4.0	18.0
R3	87	3.8	0.0	0.0	2.0	6.0	22.0
R4	87	2.7	0.0	0.0	2.0	5.0	14.0



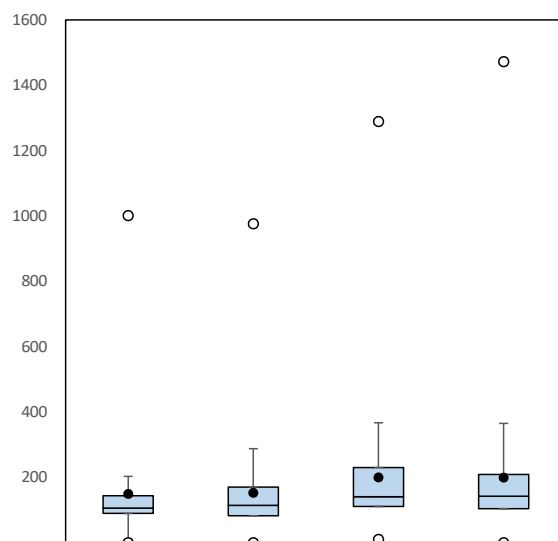
## 5. Others

	集計病院数	平均値	最小値	第一四分位数	中央値	第三四分位数	最大値
R1	87	3.4	0.0	0.0	1.0	4.0	72.0
R2	87	7.7	0.0	0.0	2.0	5.5	230.0
R3	87	8.4	0.0	0.0	3.0	6.0	325.0
R4	87	10.0	0.0	1.0	3.0	7.0	295.0



## 7. 合計

	集計病院数	平均値	最小値	第一四分位数	中央値	第三四分位数	最大値
R1	87	149.4	0.0	89.5	106.0	143.5	1001.0
R2	87	152.9	0.0	82.5	114.0	170.0	976.0
R3	87	199.7	10.0	111.0	141.0	230.0	1289.0
R4	87	199.1	0.0	104.0	142.0	208.5	1472.0



## その他の論文

	集計病院数	平均値	最小値	第一四分位数	中央値	第三四分位数	最大値
R1	87	17.0	0.0	0.0	0.0	9.0	203.0
R2	87	36.4	0.0	0.0	2.0	11.0	878.0
R3	87	25.5	0.0	0.0	3.0	11.5	478.0
R4	87	21.8	0.0	0.0	3.0	12.5	438.0

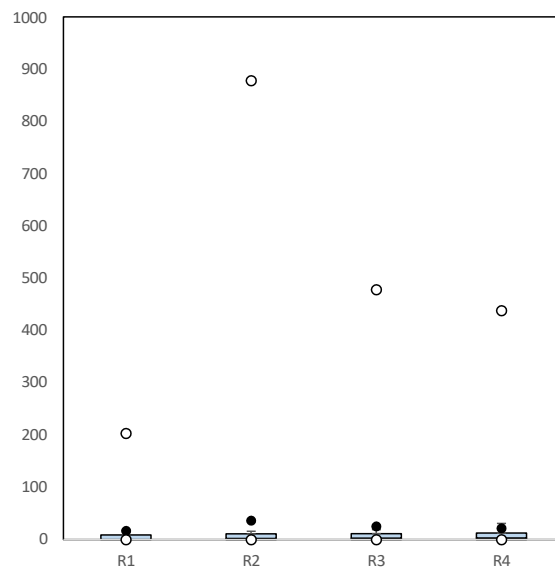
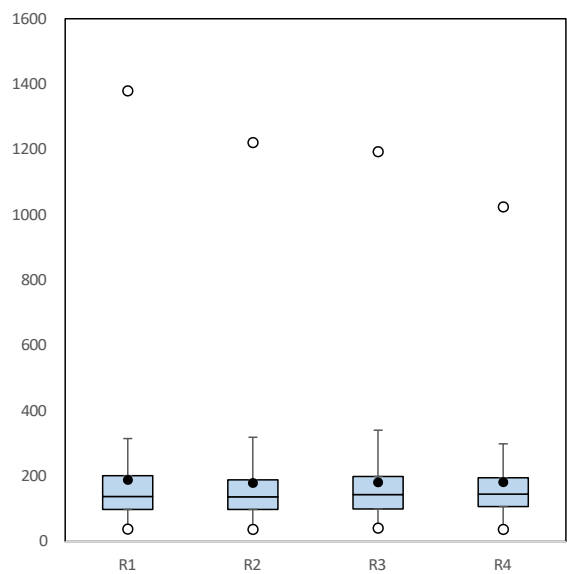




図4 特定機能病院業務報告書様式4（令和元年度～4年度）

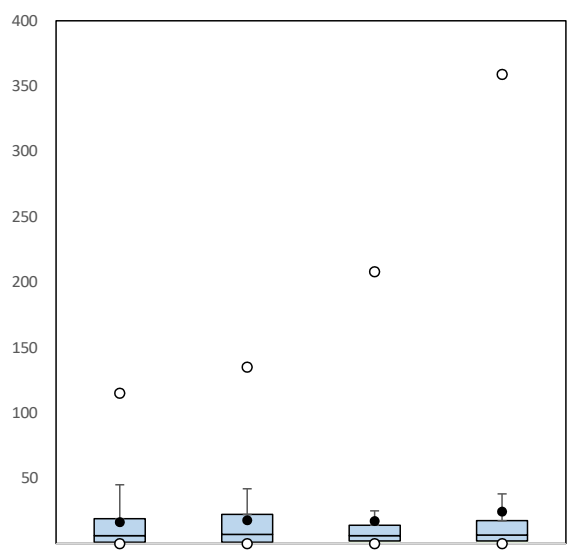
1. 研修を受けた医師数

	集計病院数	平均値	最小値	第一四分位数	中央値	第三四分位数	最大値
R1	82	188.38	38.00	98.00	137.85	201.34	1379.00
R2	86	179.06	37.00	98.03	136.50	188.50	1221.00
R3	87	181.43	41.00	99.90	143.90	199.00	1193.00
R4	87	181.53	37.00	107.00	145.00	194.75	1024.00



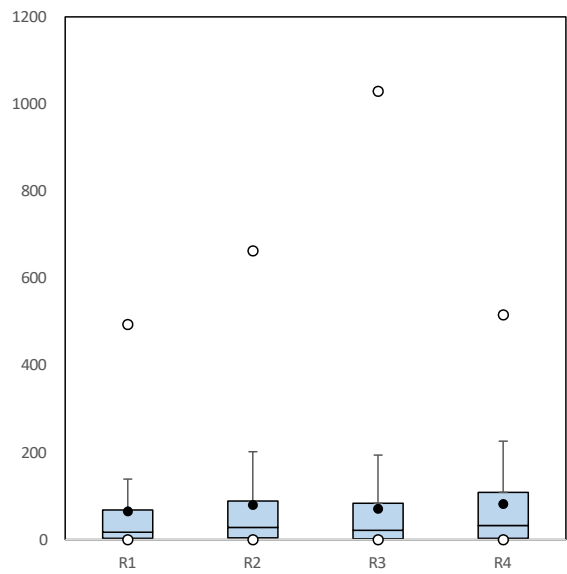
2. 医師以外への研修 研修の種類数

	集計病院数	平均値	最小値	第一四分位数	中央値	第三四分位数	最大値
R1	63	16.43	0.00	1.00	6.00	19.00	115.00
R2	64	17.84	0.00	1.00	7.00	22.25	135.00
R3	65	17.26	0.00	2.00	6.00	14.00	208.00
R4	66	24.44	0.00	2.00	6.50	17.50	359.00



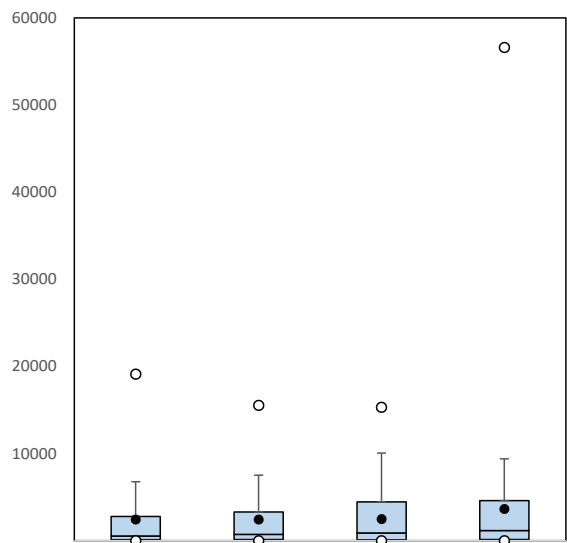
3. 医師以外への研修 のべ実施回数

	集計病院数	平均値	最小値	第一四分位数	中央値	第三四分位数	最大値
R1	61	64.93	0.00	3.00	17.00	68.00	494.00
R2	63	79.81	0.00	4.00	28.00	88.50	663.00
R3	64	71.06	0.00	2.00	21.50	83.75	1029.00
R4	66	81.77	0.00	3.00	32.50	108.50	516.00



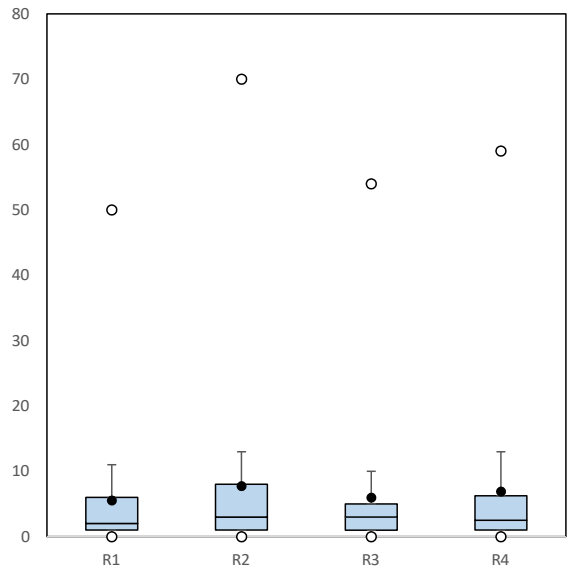
4. 医師以外への研修 のべ参加人数

	集計病院数	平均値	最小値	第一四分位数	中央値	第三四分位数	最大値
R1	61	2416.16	0.00	118.00	536.00	2782.00	19110.00
R2	63	2428.78	0.00	124.00	713.00	3297.00	15533.00
R3	63	2472.67	0.00	93.00	882.00	4449.50	15317.00
R4	65	3639.12	0.00	128.00	1155.00	4596.00	56596.00



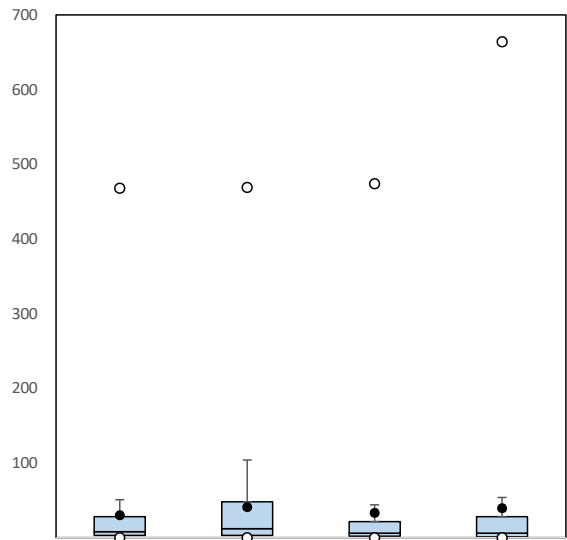
### 5. 業務管理に関する研修 研修の種類数

	集計病院数	平均値	最小値	第一四分位数	中央値	第三四分位数	最大値
R1	55	5.53	0.00	1.00	2.00	6.00	50.00
R2	57	7.74	0.00	1.00	3.00	8.00	70.00
R3	62	5.97	0.00	1.00	3.00	5.00	54.00
R4	60	6.92	0.00	1.00	2.50	6.25	59.00



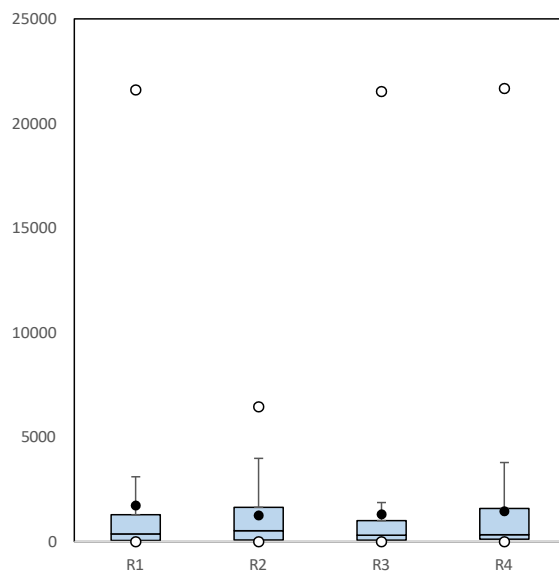
### 6. 業務管理に関する研修 のべ実施回数

	集計病院数	平均値	最小値	第一四分位数	中央値	第三四分位数	最大値
R1	55	30.11	0.00	3.00	8.00	28.00	468.00
R2	57	41.04	0.00	3.00	12.00	48.00	469.00
R3	62	33.16	0.00	2.00	6.00	21.50	474.00
R4	61	39.52	0.00	1.00	6.00	28.00	664.00



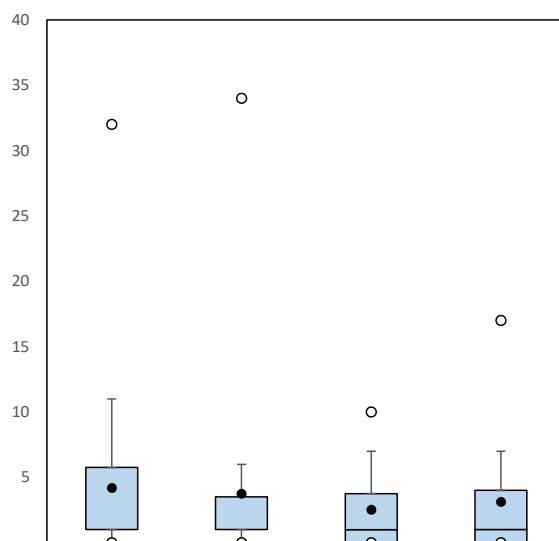
## 7. 業務管理に関する研修 のべ参加人数

	集計病院数	平均値	最小値	第一四分位数	中央値	第三四分位数	最大値
R1	54	1731.93	0.00	50.25	371.00	1283.25	21600.00
R2	56	1257.50	0.00	74.50	518.00	1641.50	6451.00
R3	61	1308.69	0.00	73.00	313.00	1006.00	21522.00
R4	60	1450.92	0.00	114.50	327.50	1587.00	21672.00



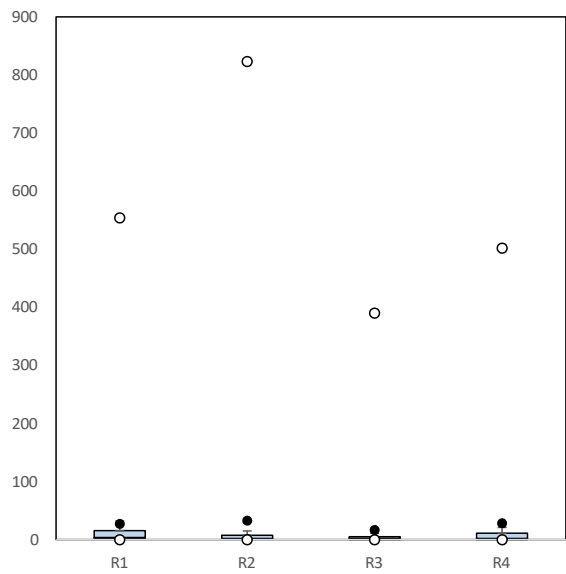
## 8. 他の医療機関所属者への研修 研修の種類数

	集計病院数	平均値	最小値	第一四分位数	中央値	第三四分位数	最大値
R1	38	4.18	0.00	1.00	1.00	5.75	32.00
R2	35	3.74	0.00	1.00	1.00	3.50	34.00
R3	38	2.53	0.00	0.00	1.00	3.75	10.00
R4	41	3.12	0.00	0.00	1.00	4.00	17.00



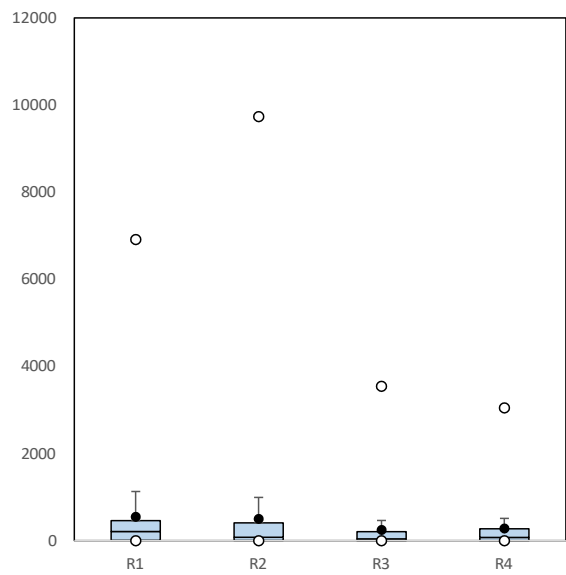
9. 他の医療機関所属者への研修 のべ実施回数

	集計病院数	平均値	最小値	第一四分位数	中央値	第三四分位数	最大値
R1	38	27.34	0.00	1.00	3.50	15.50	554.00
R2	35	32.77	0.00	1.00	2.00	7.50	823.00
R3	38	16.84	0.00	0.00	2.00	5.00	390.00
R4	41	28.46	0.00	0.00	2.00	11.00	502.00



10. 他の医療機関所属者への研修 のべ参加人数

	集計病院数	平均値	最小値	第一四分位数	中央値	第三四分位数	最大値
R1	38	547.08	0.00	8.00	208.50	460.00	6911.00
R2	35	498.94	0.00	2.00	76.00	409.00	9732.00
R3	38	245.84	0.00	0.00	41.50	208.50	3543.00
R4	41	279.95	0.00	0.00	72.00	272.00	3047.00



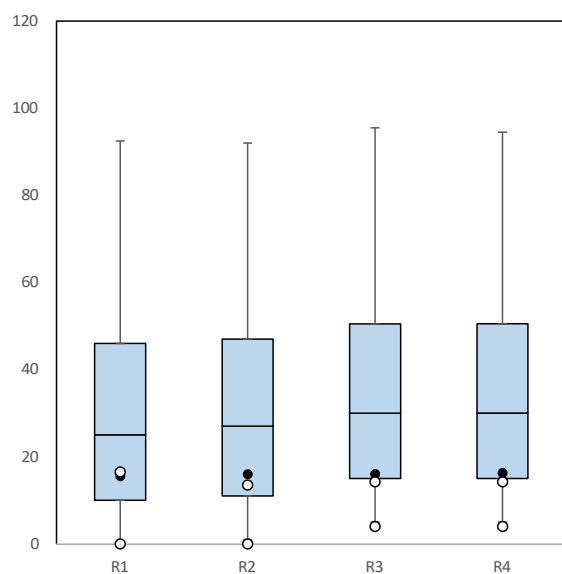
ここにテキストを入力

図5 特定機能病院業務実績報告書様式6（令和元年度～4年度）

医療安全管理部門の人員体制

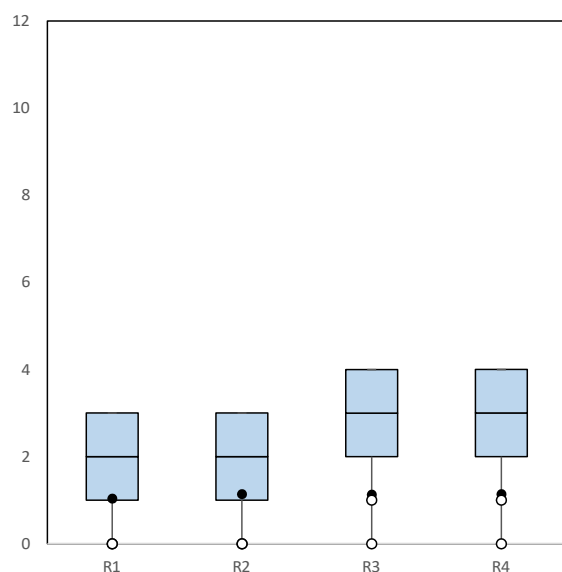
職員数

	集計病院数	平均値	最小値	第一四分位数	中央値	第三四分位数	最大値
R1	87	15.53	10.00	10.00	15.00	21.00	35.00
R2	87	15.98	11.00	11.00	16.00	20.00	35.00
R3	87	16.01	11.00	11.00	15.00	20.50	35.00
R4	87	16.29	11.00	11.00	15.00	20.50	37.00



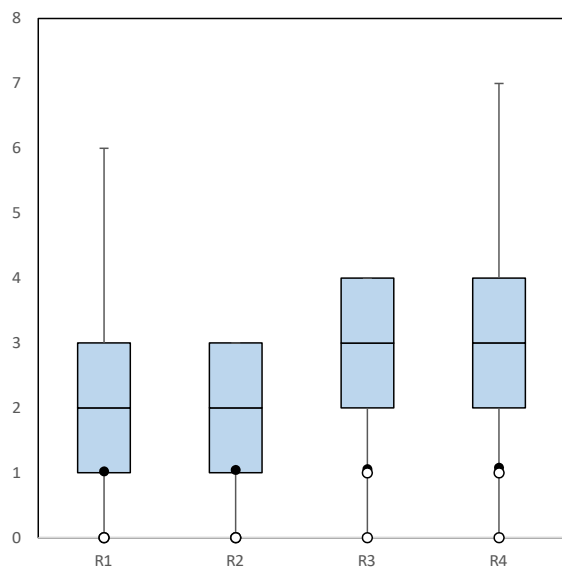
専従医師数

	集計病院数	平均値	最小値	第一四分位数	中央値	第三四分位数	最大値
R1	87	1.03	1.00	1.00	1.00	1.00	7.00
R2	87	1.14	1.00	1.00	1.00	1.00	5.00
R3	87	1.13	1.00	1.00	1.00	1.00	4.00
R4	87	1.14	1.00	1.00	1.00	1.00	4.00



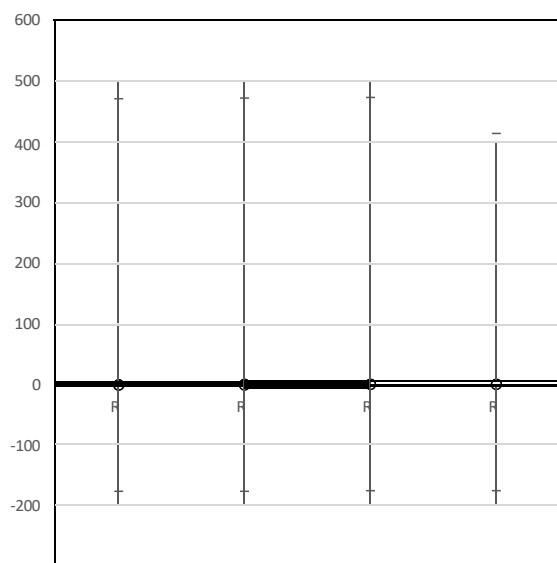
## 専従看護師数

	集計病院数	平均値	最小値	第一四分位数	中央値	第三四分位数	最大値
R1	87	1.02	1.00	1.00	1.00	1.00	3.00
R2	87	1.05	1.00	1.00	1.00	1.00	2.00
R3	87	1.06	1.00	1.00	1.00	1.00	2.00
R4	87	1.08	1.00	1.00	1.00	1.00	3.00



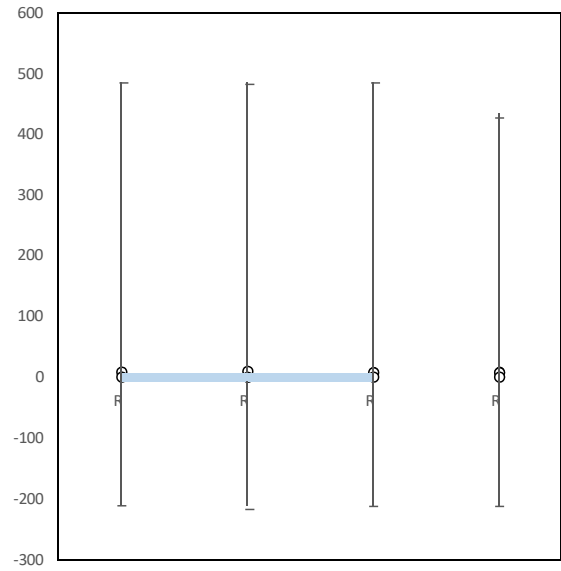
## 専従薬剤師数

	集計病院数	平均値	最小値	第一四分位数	中央値	第三四分位数	最大値
R1	87	2.06	2.00	2.00	2.00	2.00	4.00
R2	87	2.22	2.00	2.00	2.00	3.00	7.00
R3	87	2.23	2.00	2.00	2.00	3.00	5.00
R4	87	2.26	2.00	2.00	2.00	3.00	5.00



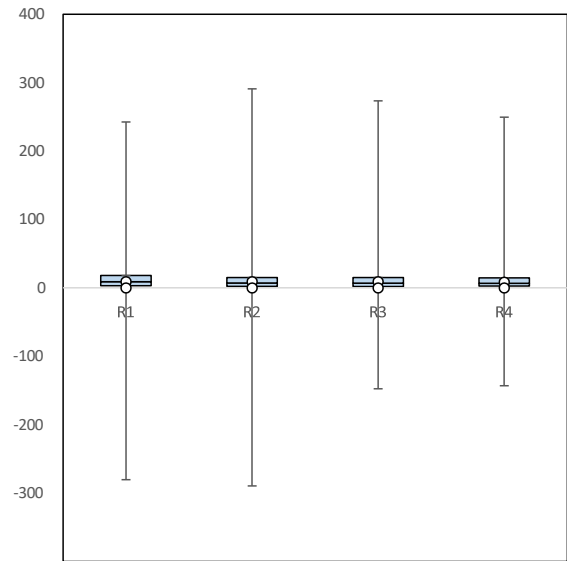
高難度新規医療技術  
申請件数

	集計病院数	平均値	最小値	第一四分位数	中央値	第三四分位数	最大値
R1	87	8.31	4.00	4.00	6.00	9.50	99.00
R2	87	6.98	2.00	2.00	5.00	8.50	36.00
R3	87	8.77	3.00	3.00	5.00	8.00	139.00
R4	87	9.20	3.00	3.00	5.00	8.00	114.00



申請件数

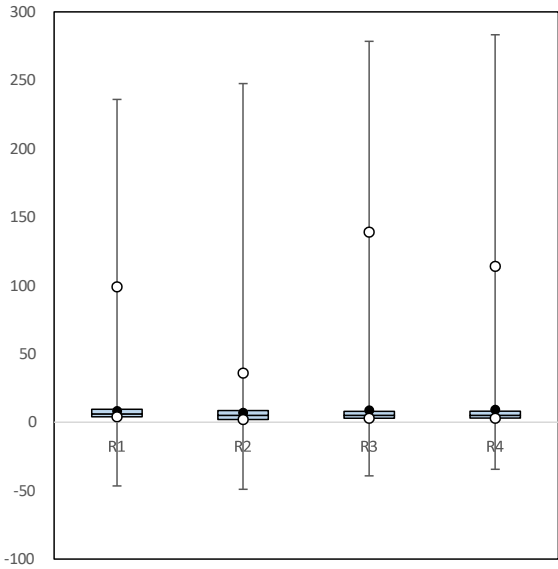
	集計病院数	平均値	最小値	第一四分位数	中央値	第三四分位数	最大値
R1	87	8.31	4.00	4.00	6.00	9.50	99.00
R2	87	6.98	2.00	2.00	5.00	8.50	36.00
R3	87	8.77	3.00	3.00	5.00	8.00	139.00
R4	87	9.20	3.00	3.00	5.00	8.00	114.00





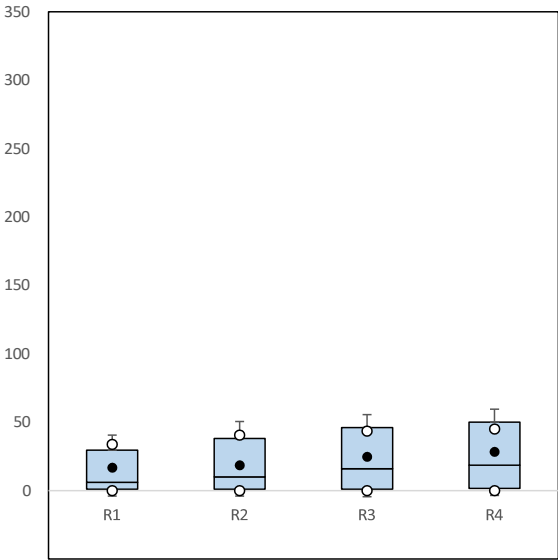
未承認新規医薬品  
申請件数

	集計病院数	平均値	最小値	第一四分位数	中央値	第三四分位数	最大値
R1	87	8.31	4.00	4.00	6.00	9.50	99.00
R2	87	6.98	2.00	2.00	5.00	8.50	36.00
R3	87	8.77	3.00	3.00	5.00	8.00	139.00
R4	87	9.20	3.00	3.00	5.00	8.00	114.00



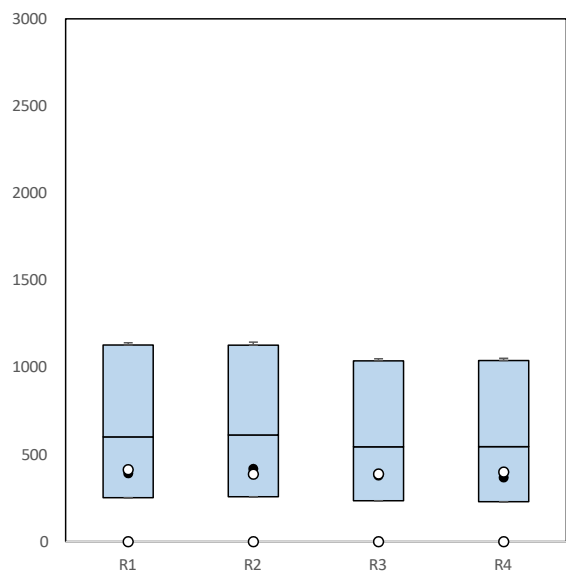
承認件数

	集計病院数	平均値	最小値	第一四分位数	中央値	第三四分位数	最大値
R1	87	8.31	4.00	4.00	6.00	9.50	99.00
R2	87	6.98	2.00	2.00	5.00	8.50	36.00
R3	87	8.77	3.00	3.00	5.00	8.00	139.00
R4	87	9.20	3.00	3.00	5.00	8.00	114.00



## 入院患者が死亡した場合の医療安全管理部門への報告 報告数

	集計病院数	平均値	最小値	第一四分位数	中央値	第三四分位数	最大値
R1	87	8.31	4.00	4.00	6.00	9.50	99.00
R2	87	6.98	2.00	2.00	5.00	8.50	36.00
R3	87	8.77	3.00	3.00	5.00	8.00	139.00
R4	87	9.20	3.00	3.00	5.00	8.00	114.00



## 一定水準以上の事象が発生した場合の報告 報告数

	集計病院数	平均値	最小値	第一四分位数	中央値	第三四分位数	最大値
R1	87	8.31	4.00	4.00	6.00	9.50	99.00
R2	87	6.98	2.00	2.00	5.00	8.50	36.00
R3	87	8.77	3.00	3.00	5.00	8.00	139.00
R4	87	9.20	3.00	3.00	5.00	8.00	114.00

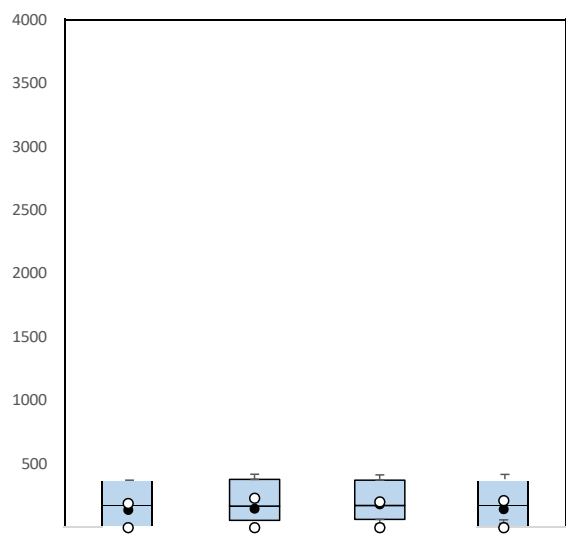
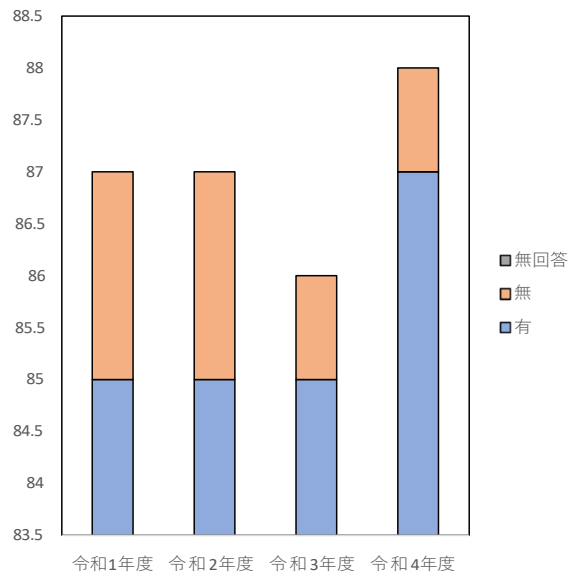


図6 病床機能報告から特定機能病院分を抽出したもの（令和元年度～4年度）

1.承認の有無

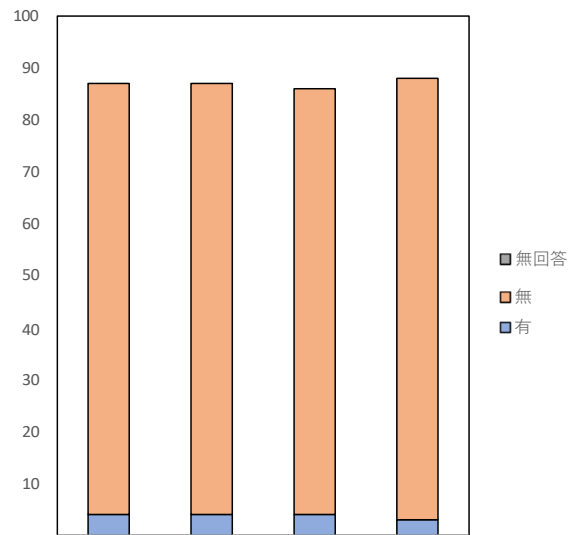
■特定機能病院の承認の有無

	有	無	無回答
令和1年度	85	2	0
令和2年度	85	2	0
令和3年度	85	1	0
令和4年度	87	1	0



■地域医療支援病院の承認の有無

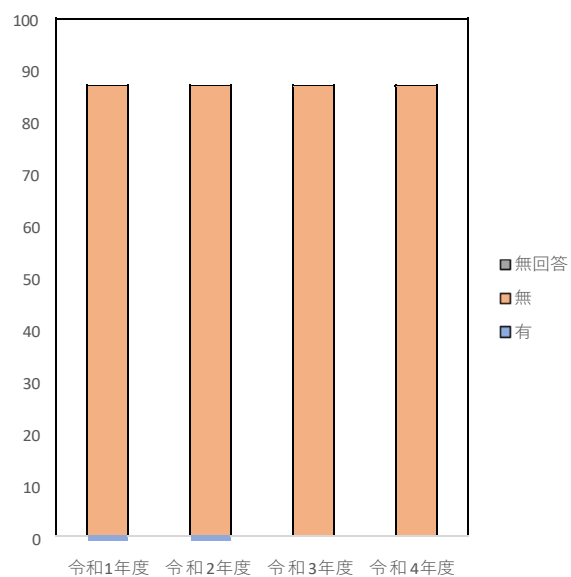
	有	無	無回答
令和1年度	4	83	0
令和2年度	4	83	0
令和3年度	4	82	0
令和4年度	3	85	0



## 2. 診療報酬の届出の有無

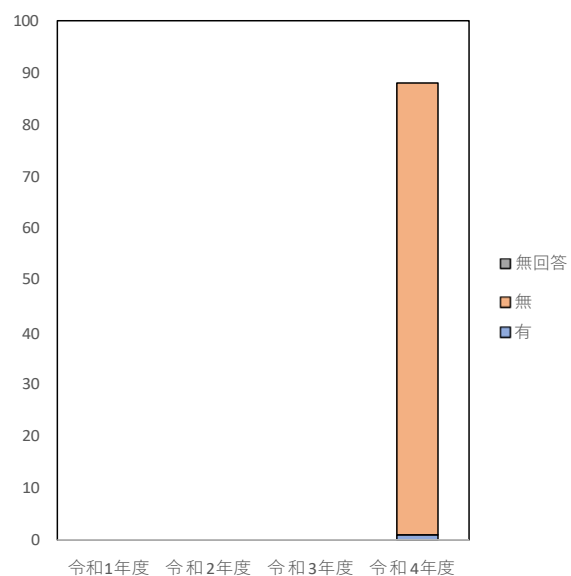
### ■総合入院体制加算の届出の有無

	有	無	無回答
令和1年度	1	86	0
令和2年度	1	86	0
令和3年度	0	86	0
令和4年度	0	88	0



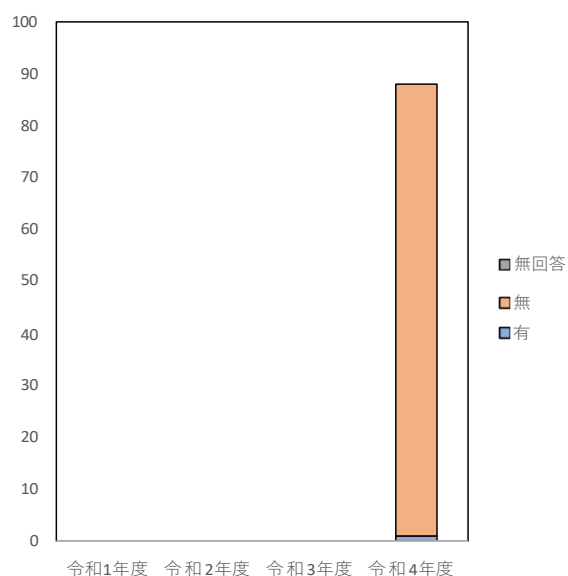
### ■急性期充実体制加算の届出の有無

	有	無	無回答
令和1年度	-	-	-
令和2年度	-	-	-
令和3年度	-	-	-
令和4年度	1	87	0



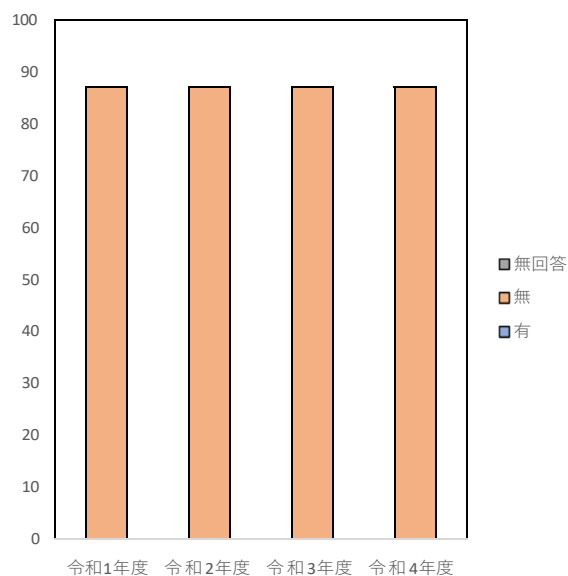
## ■精神科充実体制加算の届出の有無

	有	無	無回答
令和1年度	-	-	-
令和2年度	-	-	-
令和3年度	-	-	-
令和4年度	1	87	0



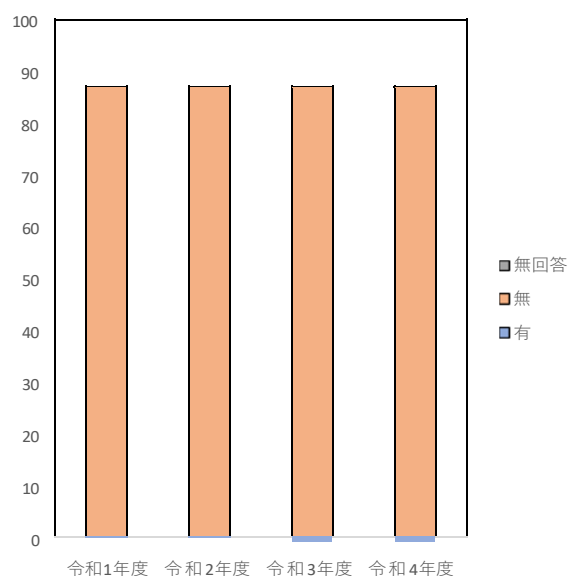
## ■在宅療養支援病院の届出の有無

	有	無	無回答
令和1年度	0	87	0
令和2年度	0	87	0
令和3年度	0	86	0
令和4年度	0	88	0



## ■在宅療養後方支援病院の届出の有無

	有	無	無回答
令和1年度	2	85	0
令和2年度	2	85	0
令和3年度	1	85	0
令和4年度	1	87	0

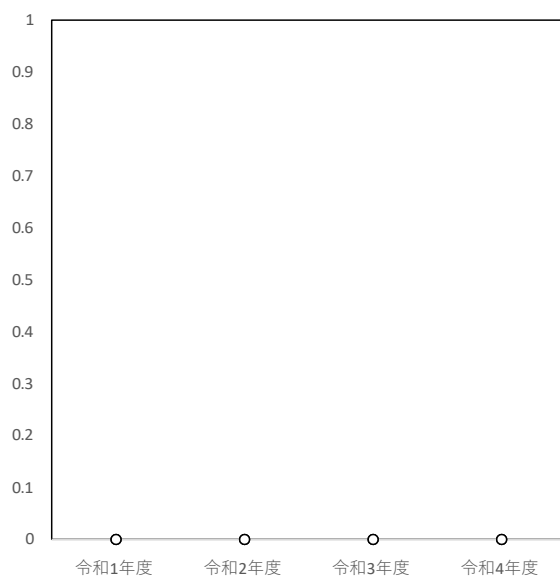


## 3. 看取りを行った患者数

### ■医療機関以外での看取り数

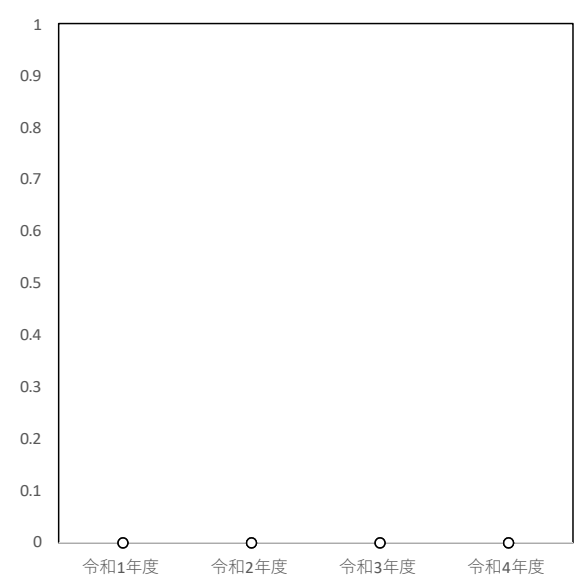
#### 医療機関以外での死亡者数（年間）

	集計病院数	平均値	最小値	第一四分位数	中央値	第三四分位数	最大値
令和1年度	87	0.00	0.00	0.00	0.00	0.00	0.00
令和2年度	87	0.00	0.00	0.00	0.00	0.00	0.00
令和3年度	86	0.00	0.00	0.00	0.00	0.00	0.00
令和4年度	88	0.00	0.00	0.00	0.00	0.00	0.00



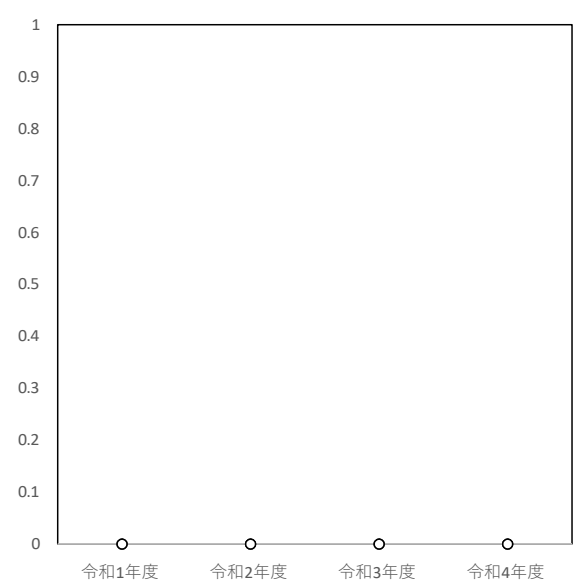
・うち、自宅での死亡者数

	集計病院数	平均値	最小値	第一四分位数	中央値	第三四分位数	最大値
令和1年度	87	0.00	0.00	0.00	0.00	0.00	0.00
令和2年度	87	0.00	0.00	0.00	0.00	0.00	0.00
令和3年度	86	0.00	0.00	0.00	0.00	0.00	0.00
令和4年度	88	0.00	0.00	0.00	0.00	0.00	0.00



・うち、自宅以外での死亡者数

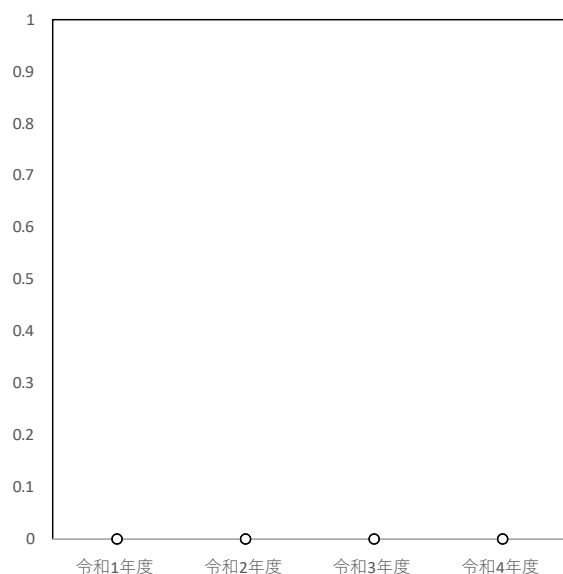
	集計病院数	平均値	最小値	第一四分位数	中央値	第三四分位数	最大値
令和1年度	87	0.00	0.00	0.00	0.00	0.00	0.00
令和2年度	87	0.00	0.00	0.00	0.00	0.00	0.00
令和3年度	86	0.00	0.00	0.00	0.00	0.00	0.00
令和4年度	88	0.00	0.00	0.00	0.00	0.00	0.00



## ■医療機関での看取り数

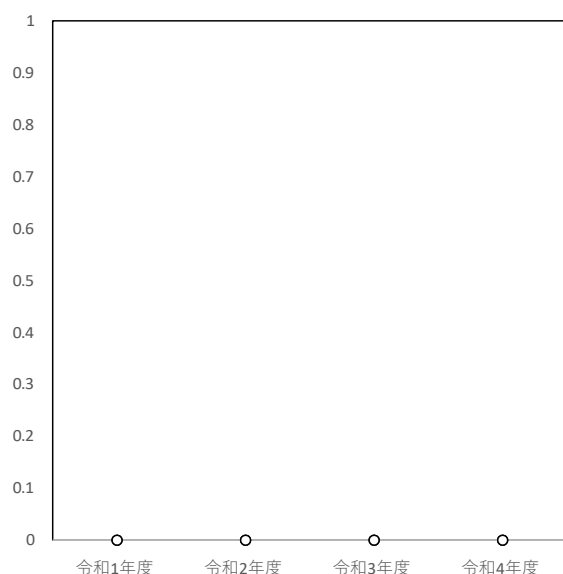
### 医療機関での死亡者数

	集計病院数	平均値	最小値	第一四分位数	中央値	第三四分位数	最大値
令和1年度	87	0.00	0.00	0.00	0.00	0.00	0.00
令和2年度	87	0.00	0.00	0.00	0.00	0.00	0.00
令和3年度	86	0.00	0.00	0.00	0.00	0.00	0.00
令和4年度	88	0.00	0.00	0.00	0.00	0.00	0.00



### ・うち、連携医療機関での死亡者数

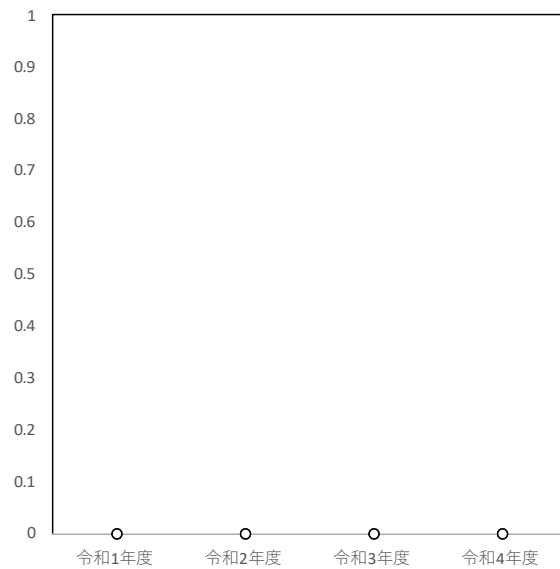
	集計病院数	平均値	最小値	第一四分位数	中央値	第三四分位数	最大値
令和1年度	87	0.00	0.00	0.00	0.00	0.00	0.00
令和2年度	87	0.00	0.00	0.00	0.00	0.00	0.00
令和3年度	86	0.00	0.00	0.00	0.00	0.00	0.00
令和4年度	88	0.00	0.00	0.00	0.00	0.00	0.00





・うち、連携医療機関以外での死亡者数

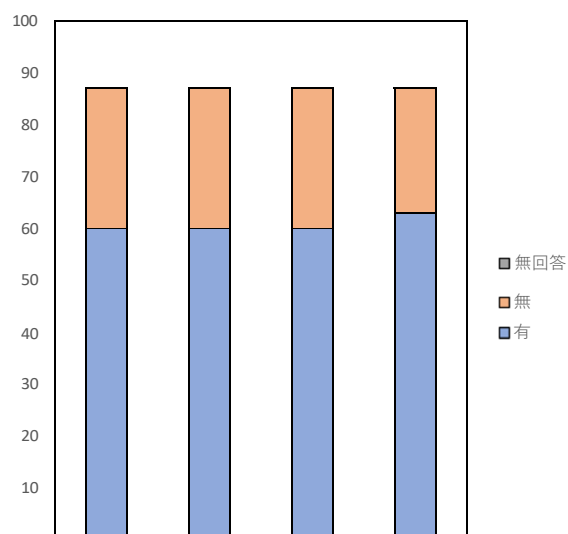
	集計病院数	平均値	最小値	第一四分位数	中央値	第三四分位数	最大値
令和1年度	87	0.00	0.00	0.00	0.00	0.00	0.00
令和2年度	87	0.00	0.00	0.00	0.00	0.00	0.00
令和3年度	86	0.00	0.00	0.00	0.00	0.00	0.00
令和4年度	88	0.00	0.00	0.00	0.00	0.00	0.00



4. 三次救急医療施設、二次救急医療施設、救急告示病院の認定・告示の有無

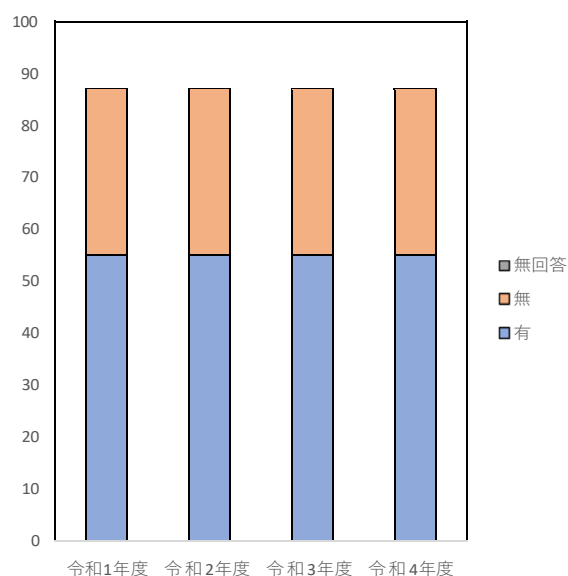
■ 三次救急医療施設の認定の有無

	有	無	無回答
令和1年度	60	27	0
令和2年度	60	27	0
令和3年度	60	26	0
令和4年度	63	25	0



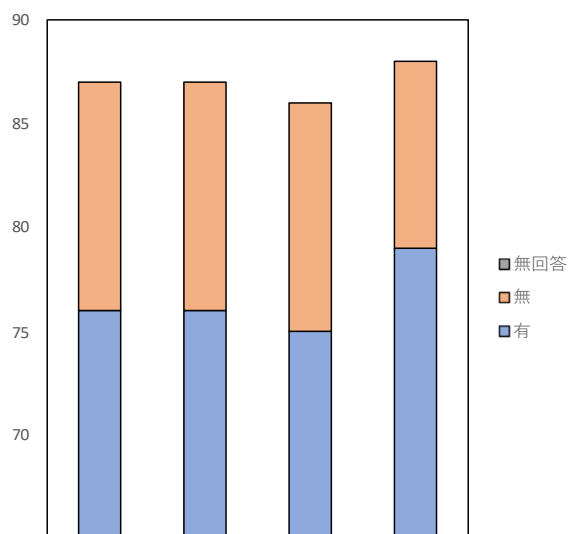
## ■二次救急医療施設の認定の有無

	有	無	無回答
令和1年度	55	32	0
令和2年度	55	32	0
令和3年度	55	31	0
令和4年度	55	33	0



## ■救急告示病院の告示の有無

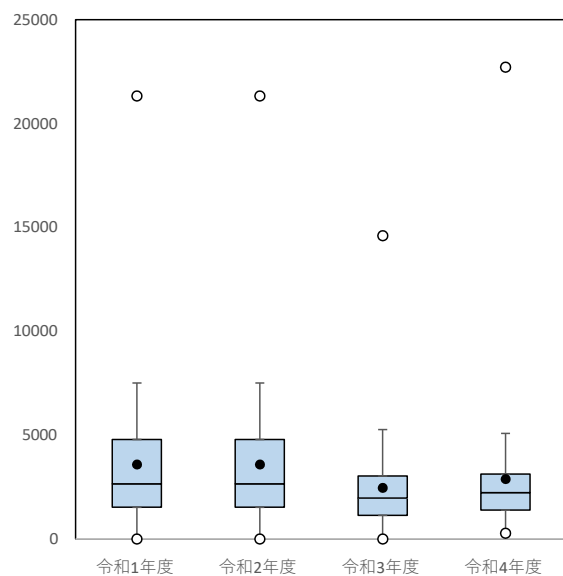
	有	無	無回答
令和1年度	76	11	0
令和2年度	76	11	0
令和3年度	75	11	0
令和4年度	79	9	0



## 5.救急医療の実施状況

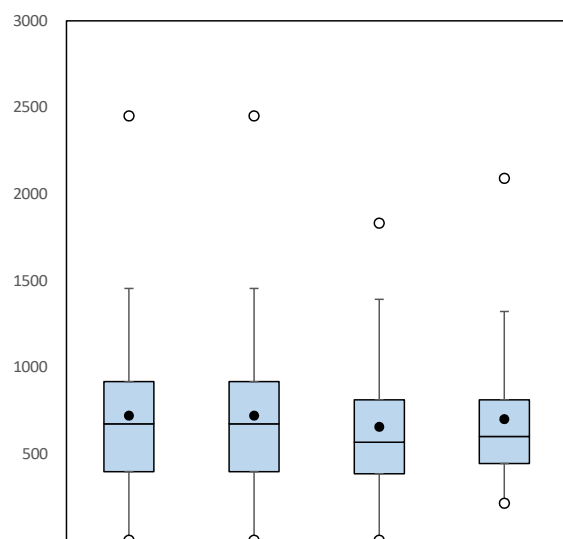
### ■休日に受診した患者延べ数

	集計病院数	平均値	最小値	第一四分位数	中央値	第三四分位数	最大値
令和1年度	87	3586.66	0.00	1524.50	2648.00	4786.00	21325.00
令和2年度	87	3586.66	0.00	1524.50	2648.00	4786.00	21325.00
令和3年度	86	2455.97	0.00	1139.75	1966.00	3033.75	14594.00
令和4年度	87	2882.75	275.00	1384.00	2224.00	3119.50	22713.00



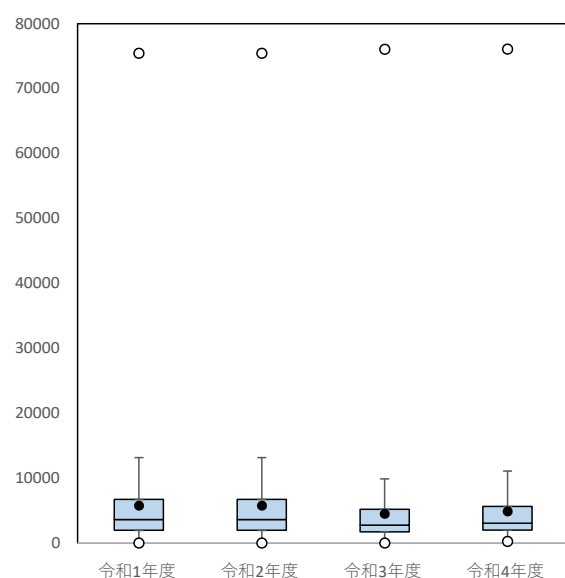
### ・うち、診察後直ちに入院となった患者延べ数

	集計病院数	平均値	最小値	第一四分位数	中央値	第三四分位数	最大値
令和1年度	86	719.49	0.00	395.00	671.00	915.25	2451.00
令和2年度	86	719.49	0.00	395.00	671.00	915.25	2451.00
令和3年度	77	654.22	0.00	383.00	565.00	810.00	1831.00
令和4年度	81	698.85	213.00	442.00	598.00	810.00	2090.00



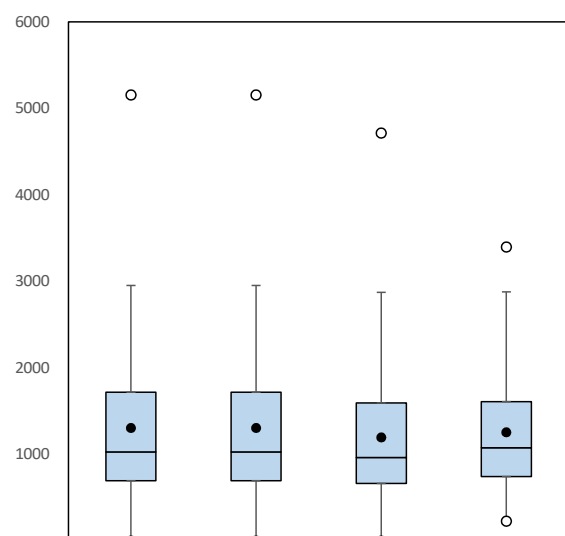
## ■夜間・時間外に受診した患者延べ数

	集計病院数	平均値	最小値	第一四分位数	中央値	第三四分位数	最大値
令和1年度	87	5734.53	0.00	1945.50	3608.00	6695.50	75432.00
令和2年度	87	5734.53	0.00	1945.50	3608.00	6695.50	75432.00
令和3年度	86	4499.80	0.00	1706.75	2760.50	5196.75	76045.00
令和4年度	87	4864.63	234.00	1964.00	3044.00	5617.00	76071.00



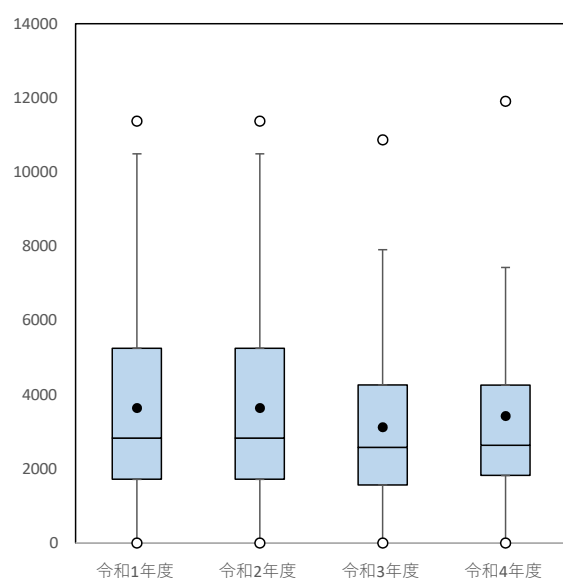
## ・うち、診察後直ちに入院となった患者延べ数

	集計病院数	平均値	最小値	第一四分位数	中央値	第三四分位数	最大値
令和1年度	86	1307.64	0.00	698.00	1029.50	1720.00	5155.00
令和2年度	86	1307.64	0.00	698.00	1029.50	1720.00	5155.00
令和3年度	86	1198.09	0.00	666.25	967.00	1596.75	4715.00
令和4年度	86	1257.73	230.00	745.25	1078.50	1611.00	3399.00



## ■救急車の受入件数

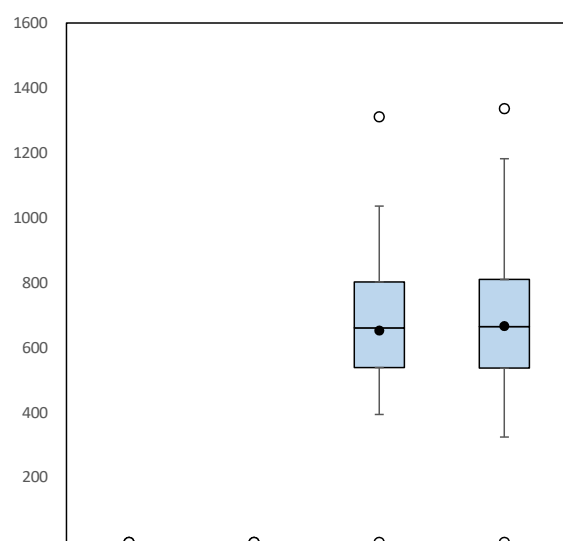
	集計病院数	平均値	最小値	第一四分位数	中央値	第三四分位数	最大値
令和1年度	87	3638.68	0.00	1716.00	2827.00	5249.00	11372.00
令和2年度	87	3638.68	0.00	1716.00	2827.00	5249.00	11372.00
令和3年度	85	3120.79	0.00	1565.00	2577.00	4262.00	10866.00
令和4年度	88	3423.45	0.00	1819.25	2631.00	4256.25	11908.00



## 6.施設全体の最大使用病床数・最小使用病床数

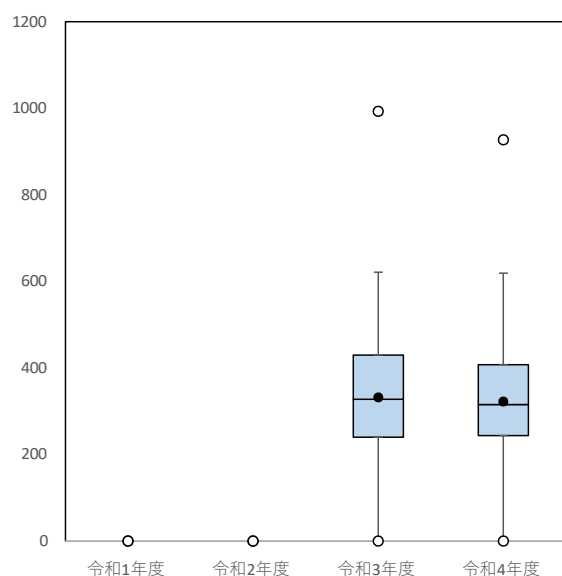
### ■ 1年で使用した病床が最も多かった日の使用病床数

	集計病院数	平均値	最小値	第一四分位数	中央値	第三四分位数	最大値
令和1年度	0 -	-	-	-	-	-	-
令和2年度	0 -	-	-	-	-	-	-
令和3年度	86	652.53	0.00	538.25	660.50	802.25	1311.00
令和4年度	88	666.14	0.00	536.50	664.50	809.50	1336.00



## ■ 1年で使用した病床が最も少なかった日の使用病床数

	集計病院数	平均値	最小値	第一四分位数	中央値	第三四分位数	最大値
令和1年度	0	-	-	-	-	-	-
令和2年度	0	-	-	-	-	-	-
令和3年度	86	331.83	0.00	240.00	327.50	429.50	993.00
令和4年度	88	322.26	0.00	243.50	315.00	407.25	927.00

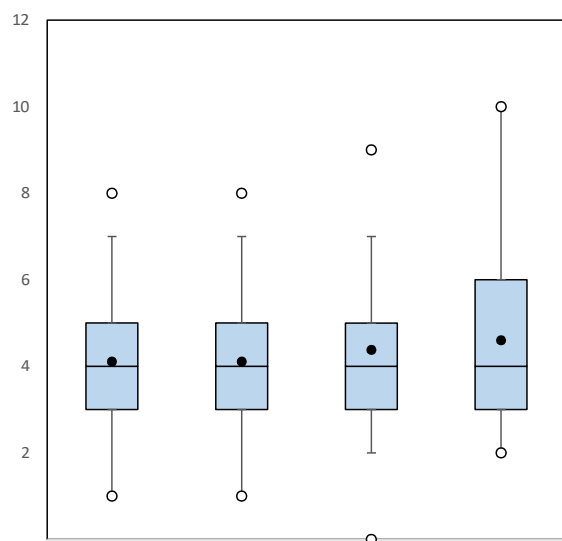


## 7.医療機器の台数

### ■ C T

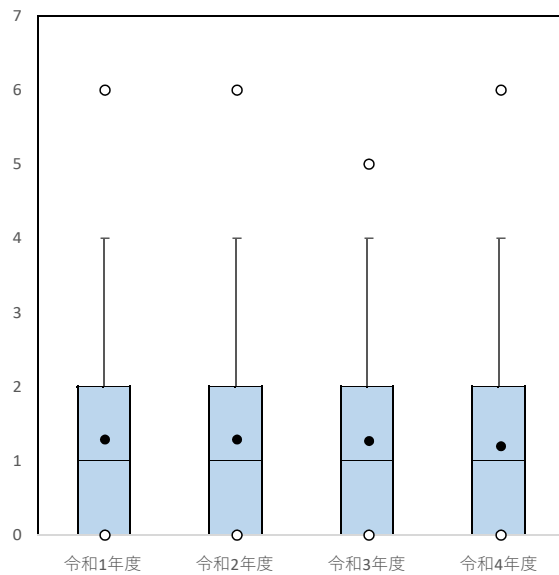
#### ・マルチスライスC T（64列以上）

	集計病院数	平均値	最小値	第一四分位数	中央値	第三四分位数	最大値
令和1年度	87	4.11	1.00	3.00	4.00	5.00	8.00
令和2年度	87	4.11	1.00	3.00	4.00	5.00	8.00
令和3年度	86	4.38	0.00	3.00	4.00	5.00	9.00
令和4年度	88	4.60	2.00	3.00	4.00	6.00	10.00



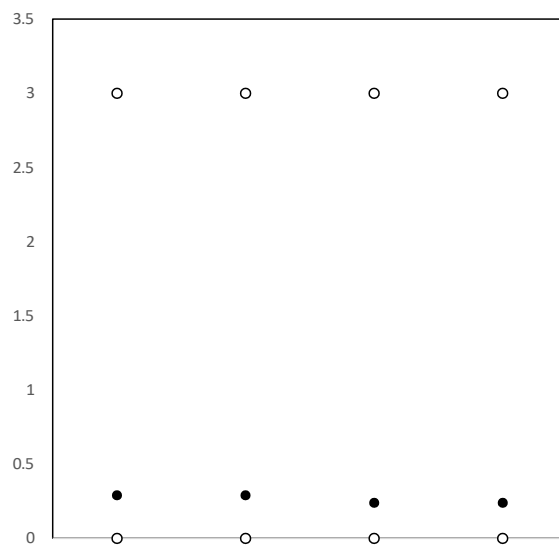
・マルチスライスCT（16列以上64列未満）

	集計病院数	平均値	最小値	第一四分位数	中央値	第三四分位数	最大値
令和1年度	87	1.29	0.00	0.00	1.00	2.00	6.00
令和2年度	87	1.29	0.00	0.00	1.00	2.00	6.00
令和3年度	86	1.27	0.00	0.00	1.00	2.00	5.00
令和4年度	88	1.20	0.00	0.00	1.00	2.00	6.00



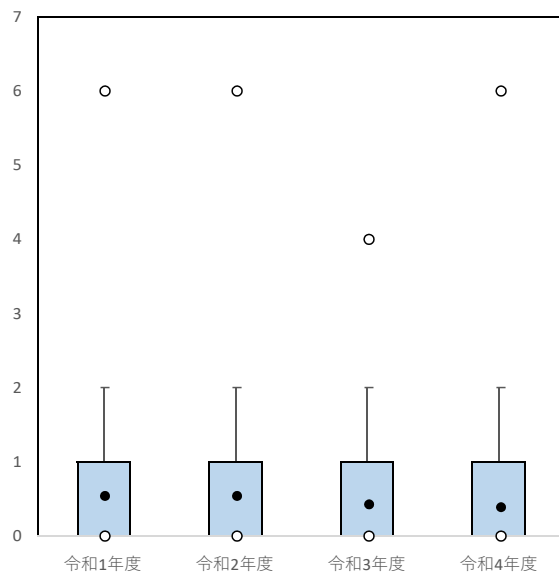
・マルチスライスCT（16列未満）

	集計病院数	平均値	最小値	第一四分位数	中央値	第三四分位数	最大値
令和1年度	87	0.29	0.00	0.00	0.00	0.00	3.00
令和2年度	87	0.29	0.00	0.00	0.00	0.00	3.00
令和3年度	86	0.24	0.00	0.00	0.00	0.00	3.00
令和4年度	88	0.24	0.00	0.00	0.00	0.00	3.00



・その他のCT

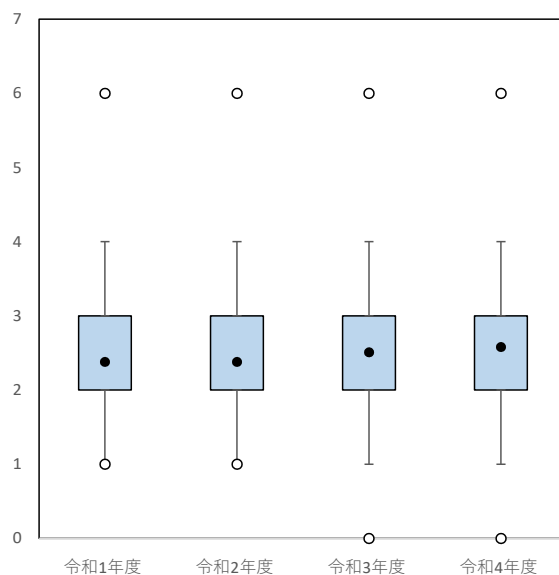
	集計病院数	平均値	最小値	第一四分位数	中央値	第三四分位数	最大値
令和1年度	87	0.54	0.00	0.00	0.00	1.00	6.00
令和2年度	87	0.54	0.00	0.00	0.00	1.00	6.00
令和3年度	86	0.43	0.00	0.00	0.00	1.00	4.00
令和4年度	88	0.39	0.00	0.00	0.00	1.00	6.00



■MRI

・3テスト以上

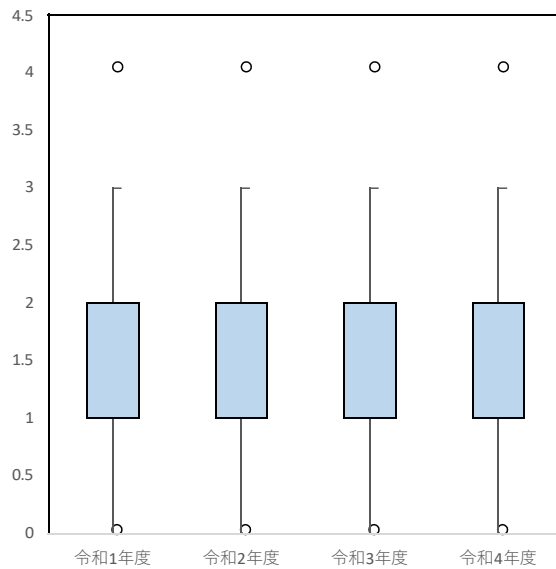
	集計病院数	平均値	最小値	第一四分位数	中央値	第三四分位数	最大値
令和1年度	87	2.38	1.00	2.00	2.00	3.00	6.00
令和2年度	87	2.38	1.00	2.00	2.00	3.00	6.00
令和3年度	86	2.51	0.00	2.00	2.00	3.00	6.00
令和4年度	88	2.58	0.00	2.00	2.00	3.00	6.00





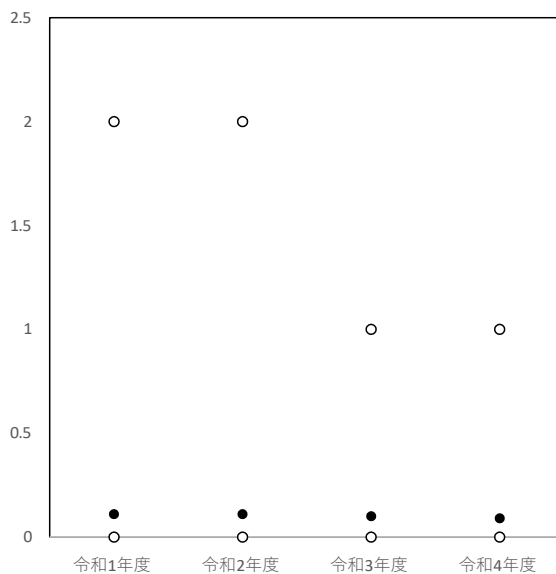
・ 1.5テスラ以上3テスラ未満

	集計病院数	平均値	最小値	第一四分位数	中央値	第三四分位数	最大値
令和1年度	87	1.69	0.00	1.00	2.00	2.00	4.00
令和2年度	87	1.69	0.00	1.00	2.00	2.00	4.00
令和3年度	86	1.58	0.00	1.00	1.00	2.00	4.00
令和4年度	88	1.53	0.00	1.00	1.00	2.00	4.00



・ 1.5テスラ未満

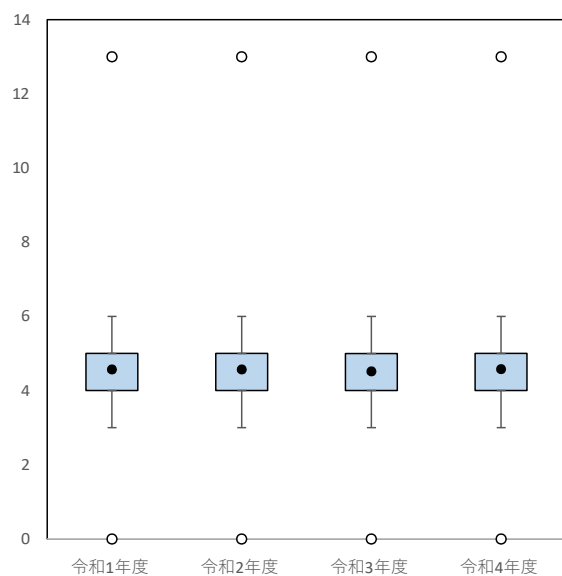
	集計病院数	平均値	最小値	第一四分位数	中央値	第三四分位数	最大値
令和1年度	87	0.11	0.00	0.00	0.00	0.00	2.00
令和2年度	87	0.11	0.00	0.00	0.00	0.00	2.00
令和3年度	86	0.10	0.00	0.00	0.00	0.00	1.00
令和4年度	88	0.09	0.00	0.00	0.00	0.00	1.00



## ■その他の医療機器

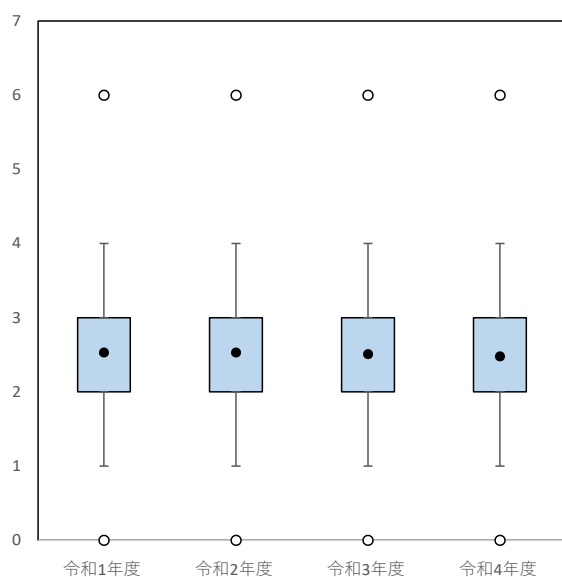
### ・血管連続撮影装置

	集計病院数	平均値	最小値	第一四分位数	中央値	第三四分位数	最大値
令和1年度	87	4.57	0.00	4.00	4.00	5.00	13.00
令和2年度	87	4.57	0.00	4.00	4.00	5.00	13.00
令和3年度	86	4.52	0.00	4.00	5.00	5.00	13.00
令和4年度	88	4.58	0.00	4.00	4.00	5.00	13.00



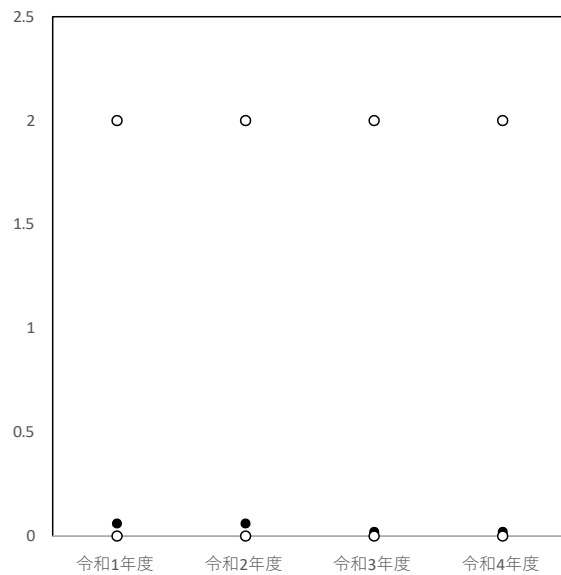
### ・SPECT

	集計病院数	平均値	最小値	第一四分位数	中央値	第三四分位数	最大値
令和1年度	87	2.53	0.00	2.00	2.00	3.00	6.00
令和2年度	87	2.53	0.00	2.00	2.00	3.00	6.00
令和3年度	86	2.51	0.00	2.00	2.00	3.00	6.00
令和4年度	88	2.48	0.00	2.00	2.00	3.00	6.00



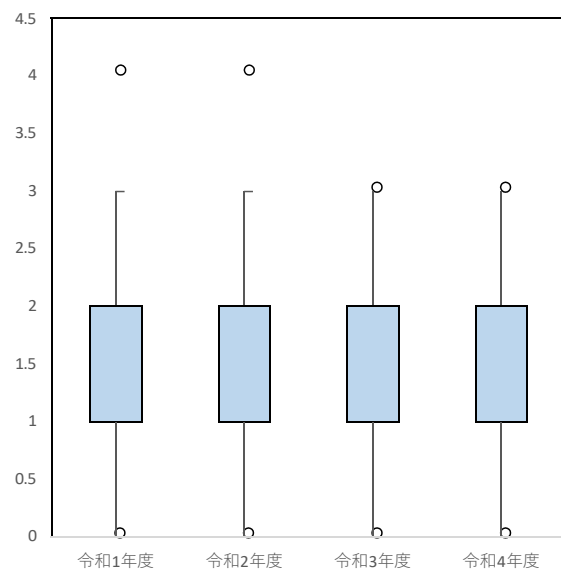
## ・PET

	集計病院数	平均値	最小値	第一四分位数	中央値	第三四分位数	最大値
令和1年度	87	0.06	0.00	0.00	0.00	0.00	2.00
令和2年度	87	0.06	0.00	0.00	0.00	0.00	2.00
令和3年度	86	0.02	0.00	0.00	0.00	0.00	2.00
令和4年度	88	0.02	0.00	0.00	0.00	0.00	2.00



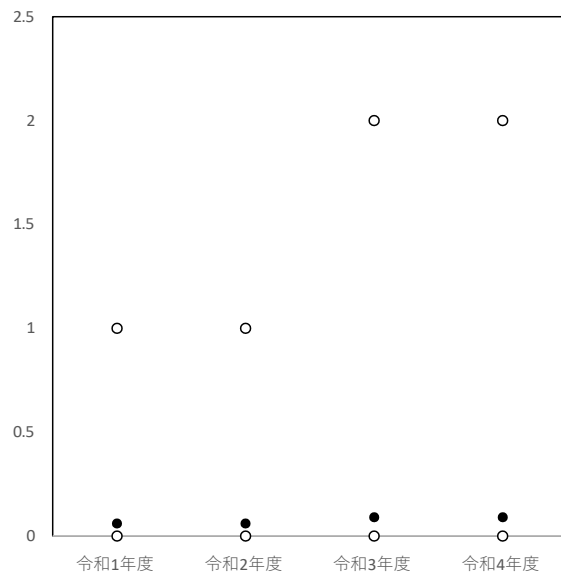
## ・PETCT

	集計病院数	平均値	最小値	第一四分位数	中央値	第三四分位数	最大値
令和1年度	87	1.22	0.00	1.00	1.00	2.00	4.00
令和2年度	87	1.22	0.00	1.00	1.00	2.00	4.00
令和3年度	86	1.17	0.00	1.00	1.00	2.00	3.00
令和4年度	88	1.22	0.00	1.00	1.00	2.00	3.00



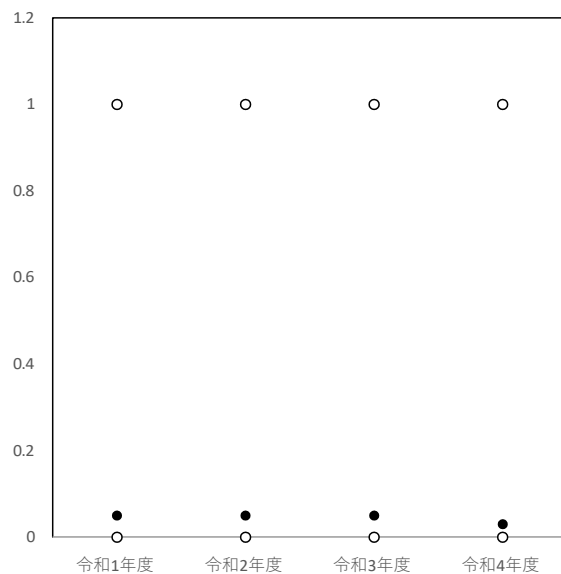
・PETMRI

	集計病院数	平均値	最小値	第一四分位数	中央値	第三四分位数	最大値
令和1年度	87	0.06	0.00	0.00	0.00	0.00	1.00
令和2年度	87	0.06	0.00	0.00	0.00	0.00	1.00
令和3年度	86	0.09	0.00	0.00	0.00	0.00	2.00
令和4年度	88	0.09	0.00	0.00	0.00	0.00	2.00



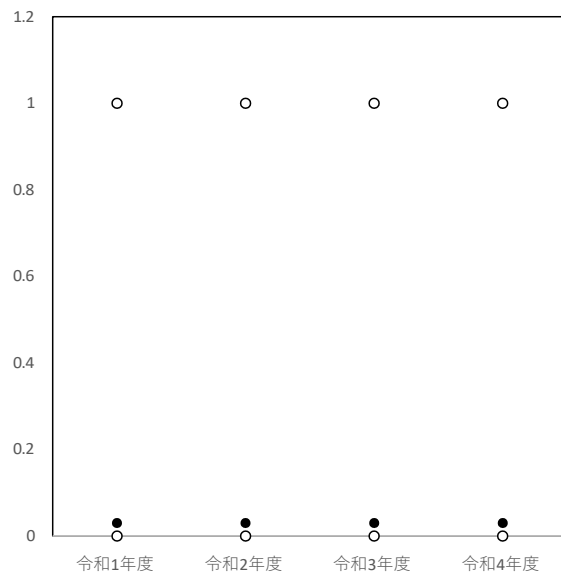
・ガンマナイフ

	集計病院数	平均値	最小値	第一四分位数	中央値	第三四分位数	最大値
令和1年度	87	0.05	0.00	0.00	0.00	0.00	1.00
令和2年度	87	0.05	0.00	0.00	0.00	0.00	1.00
令和3年度	86	0.05	0.00	0.00	0.00	0.00	1.00
令和4年度	88	0.03	0.00	0.00	0.00	0.00	1.00



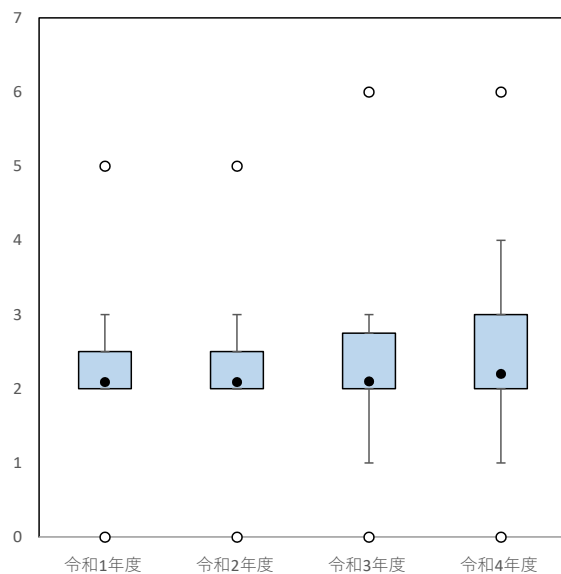
・サイバーナイフ

	集計病院数	平均値	最小値	第一四分位数	中央値	第三四分位数	最大値
令和1年度	87	0.03	0.00	0.00	0.00	0.00	1.00
令和2年度	87	0.03	0.00	0.00	0.00	0.00	1.00
令和3年度	86	0.03	0.00	0.00	0.00	0.00	1.00
令和4年度	88	0.03	0.00	0.00	0.00	0.00	1.00



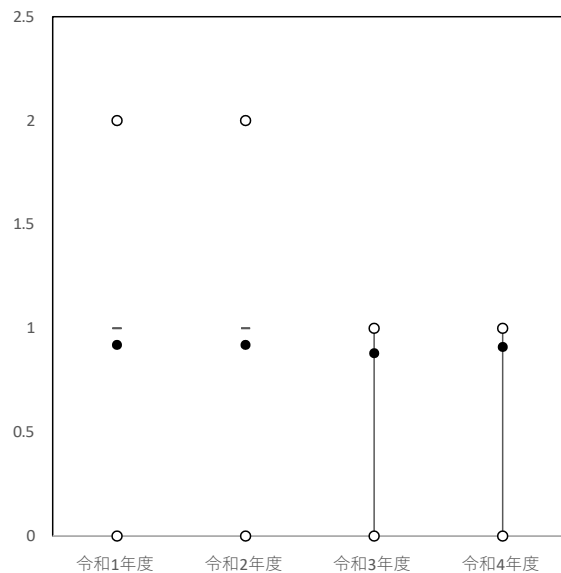
・強度変調放射線治療器

	集計病院数	平均値	最小値	第一四分位数	中央値	第三四分位数	最大値
令和1年度	87	2.09	0.00	2.00	2.00	2.50	5.00
令和2年度	87	2.09	0.00	2.00	2.00	2.50	5.00
令和3年度	86	2.10	0.00	2.00	2.00	2.75	6.00
令和4年度	88	2.20	0.00	2.00	2.00	3.00	6.00



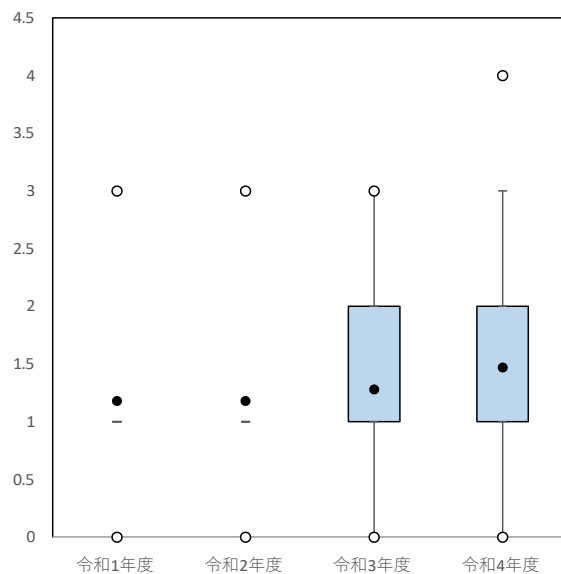
・遠隔操作式密封小線源治療装置

	集計病院数	平均値	最小値	第一四分位数	中央値	第三四分位数	最大値
令和1年度	87	0.92	0.00	1.00	1.00	1.00	2.00
令和2年度	87	0.92	0.00	1.00	1.00	1.00	2.00
令和3年度	86	0.88	0.00	1.00	1.00	1.00	1.00
令和4年度	88	0.91	0.00	1.00	1.00	1.00	1.00



・内視鏡手術用支援機器（ダヴィンチ）

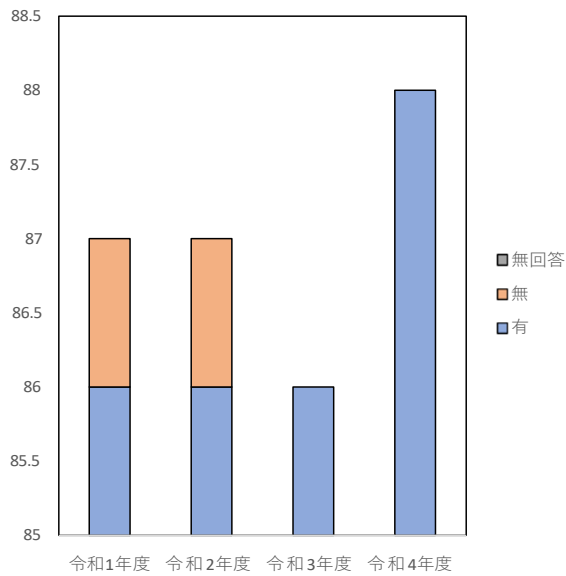
	集計病院数	平均値	最小値	第一四分位数	中央値	第三四分位数	最大値
令和1年度	87	1.18	0.00	1.00	1.00	1.00	3.00
令和2年度	87	1.18	0.00	1.00	1.00	1.00	3.00
令和3年度	86	1.28	0.00	1.00	1.00	2.00	3.00
令和4年度	88	1.47	0.00	1.00	1.00	2.00	4.00



## 8.退院調整部門の設置状況

### ■退院調整部門の有無

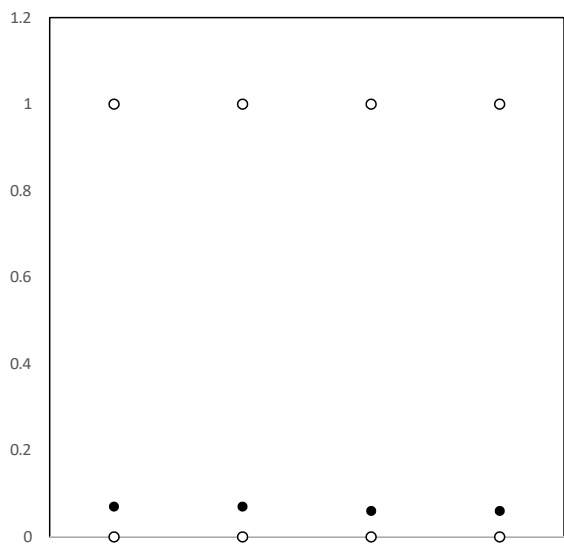
	有	無	無回答
令和1年度	86	1	0
令和2年度	86	1	0
令和3年度	86	0	0
令和4年度	88	0	0



### ■退院調整部門に勤務する職員数

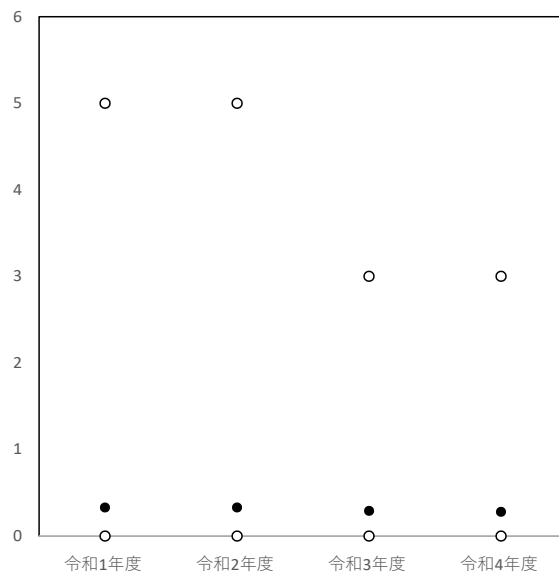
#### ・医師（専従）

	集計病院数	平均値	最小値	第一四分位数	中央値	第三四分位数	最大値
令和1年度	87	0.07	0.00	0.00	0.00	0.00	1.00
令和2年度	87	0.07	0.00	0.00	0.00	0.00	1.00
令和3年度	86	0.06	0.00	0.00	0.00	0.00	1.00
令和4年度	88	0.06	0.00	0.00	0.00	0.00	1.00



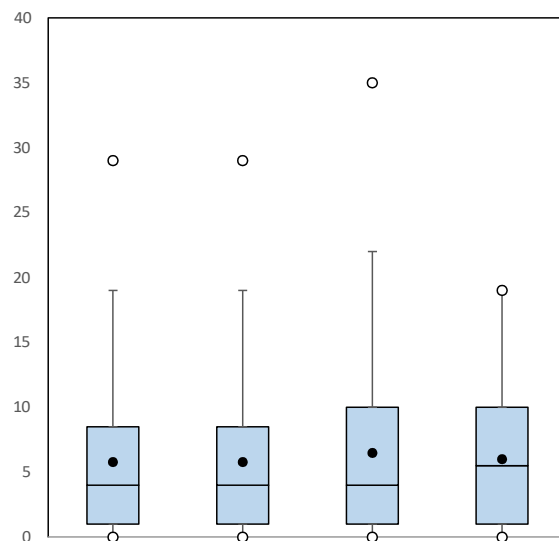
・医師（専任）

	集計病院数	平均値	最小値	第一四分位数	中央値	第三四分位数	最大値
令和1年度	87	0.33	0.00	0.00	0.00	0.00	5.00
令和2年度	87	0.33	0.00	0.00	0.00	0.00	5.00
令和3年度	86	0.29	0.00	0.00	0.00	0.00	3.00
令和4年度	88	0.28	0.00	0.00	0.00	0.00	3.00



・看護職員（専従）

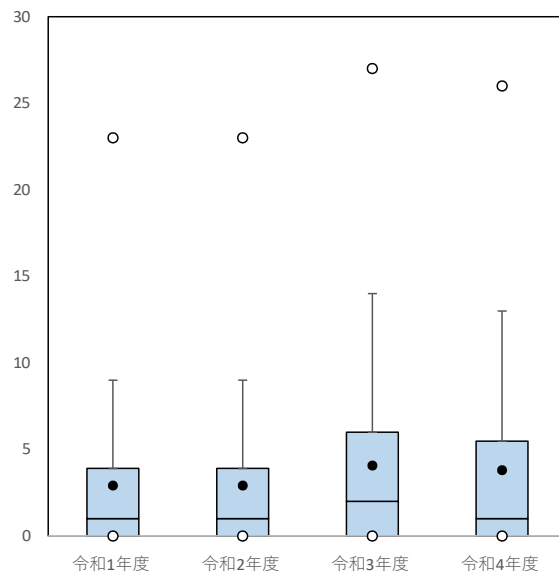
	集計病院数	平均値	最小値	第一四分位数	中央値	第三四分位数	最大値
令和1年度	87	5.78	0.00	1.00	4.00	8.50	29.00
令和2年度	87	5.78	0.00	1.00	4.00	8.50	29.00
令和3年度	86	6.48	0.00	1.00	4.00	10.00	35.00
令和4年度	88	6.01	0.00	1.00	5.50	10.00	19.00





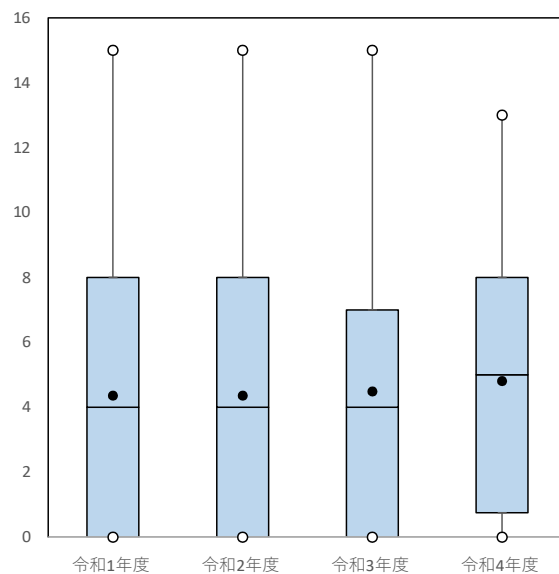
・看護職員（専任）

	集計病院数	平均値	最小値	第一四分位数	中央値	第三四分位数	最大値
令和1年度	87	2.91	0.00	0.00	1.00	3.90	23.00
令和2年度	87	2.91	0.00	0.00	1.00	3.90	23.00
令和3年度	86	4.07	0.00	0.00	2.00	6.00	27.00
令和4年度	88	3.80	0.00	0.00	1.00	5.48	26.00



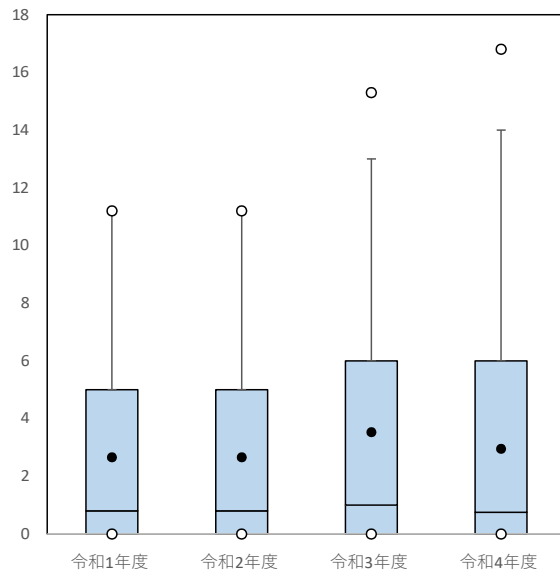
・MSW（専従）

	集計病院数	平均値	最小値	第一四分位数	中央値	第三四分位数	最大値
令和1年度	87	4.36	0.00	0.00	4.00	8.00	15.00
令和2年度	87	4.36	0.00	0.00	4.00	8.00	15.00
令和3年度	86	4.49	0.00	0.00	4.00	7.00	15.00
令和4年度	88	4.81	0.00	0.75	5.00	8.00	13.00



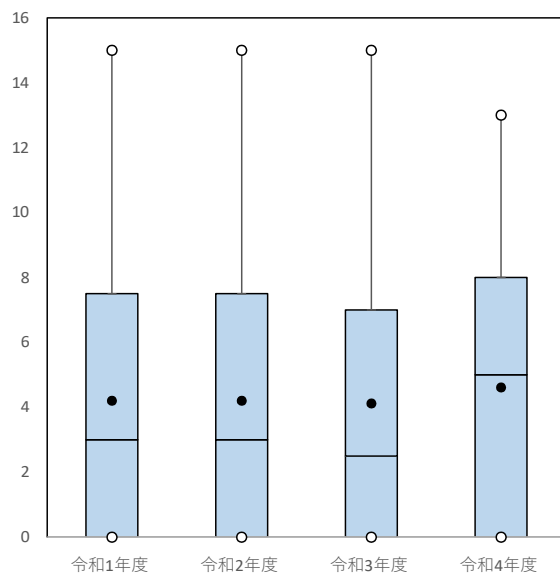
・MSW（専任）

	集計病院数	平均値	最小値	第一四分位数	中央値	第三四分位数	最大値
令和1年度	87	2.66	0.00	0.00	0.80	5.00	11.20
令和2年度	87	2.66	0.00	0.00	0.80	5.00	11.20
令和3年度	86	3.53	0.00	0.00	1.00	6.00	15.30
令和4年度	88	2.95	0.00	0.00	0.75	6.00	16.80



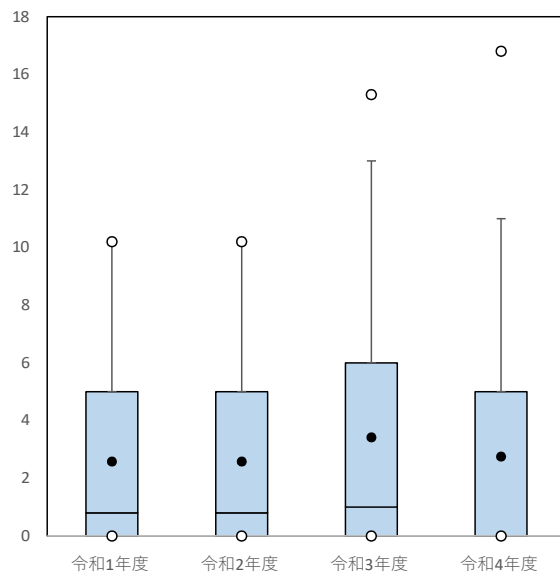
・MSWのうち、社会福祉士の資格を有する者（専従）

	集計病院数	平均値	最小値	第一四分位数	中央値	第三四分位数	最大値
令和1年度	87	4.20	0.00	0.00	3.00	7.50	15.00
令和2年度	87	4.20	0.00	0.00	3.00	7.50	15.00
令和3年度	86	4.12	0.00	0.00	2.50	7.00	15.00
令和4年度	88	4.61	0.00	0.00	5.00	8.00	13.00



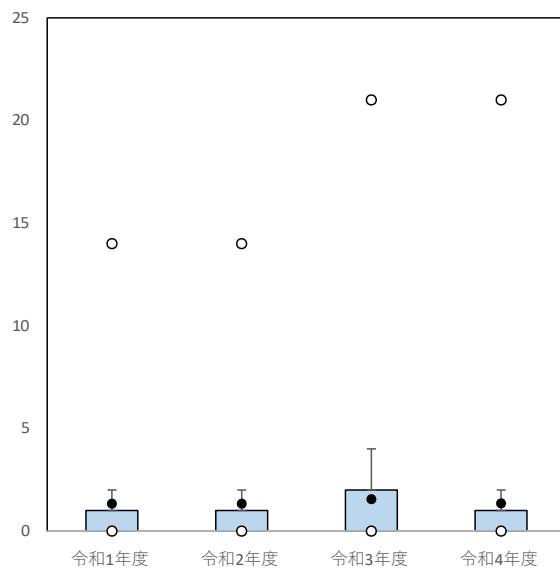
・MSWのうち、社会福祉士の資格を有する者（専任）

	集計病院数	平均値	最小値	第一四分位数	中央値	第三四分位数	最大値
令和1年度	87	2.58	0.00	0.00	0.80	5.00	10.20
令和2年度	87	2.58	0.00	0.00	0.80	5.00	10.20
令和3年度	86	3.42	0.00	0.00	1.00	6.00	15.30
令和4年度	88	2.75	0.00	0.00	0.00	5.00	16.80



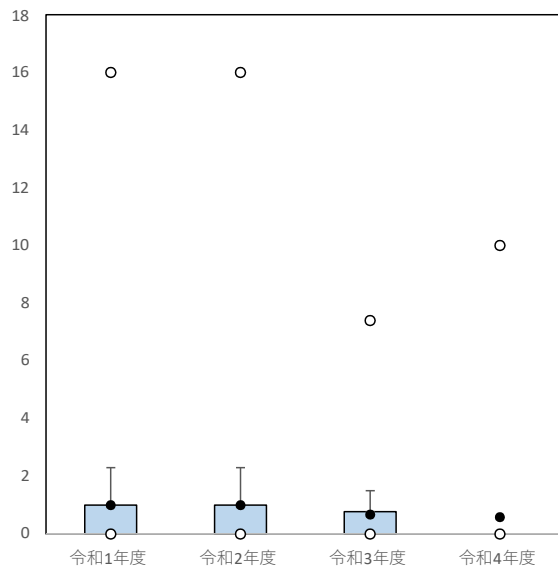
・事務員（専従）

	集計病院数	平均値	最小値	第一四分位数	中央値	第三四分位数	最大値
令和1年度	87	1.33	0.00	0.00	0.00	1.00	14.00
令和2年度	87	1.33	0.00	0.00	0.00	1.00	14.00
令和3年度	86	1.55	0.00	0.00	0.00	2.00	21.00
令和4年度	88	1.35	0.00	0.00	0.00	1.00	21.00



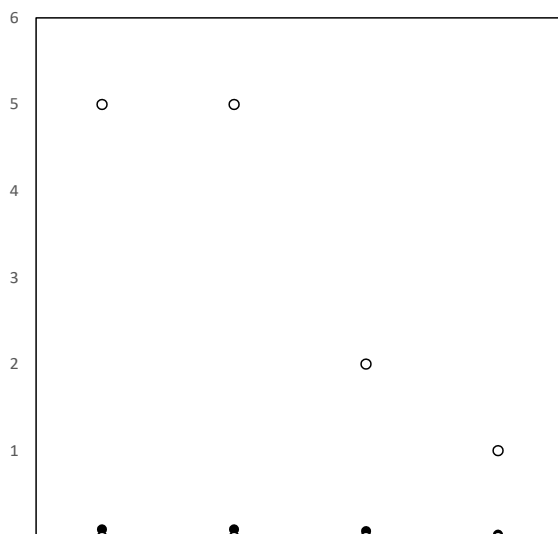
・事務員（専任）

	集計病院数	平均値	最小値	第一四分位数	中央値	第三四分位数	最大値
令和1年度	87	1.00	0.00	0.00	0.00	1.00	16.00
令和2年度	87	1.00	0.00	0.00	0.00	1.00	16.00
令和3年度	86	0.67	0.00	0.00	0.00	0.78	7.40
令和4年度	88	0.58	0.00	0.00	0.00	0.00	10.00



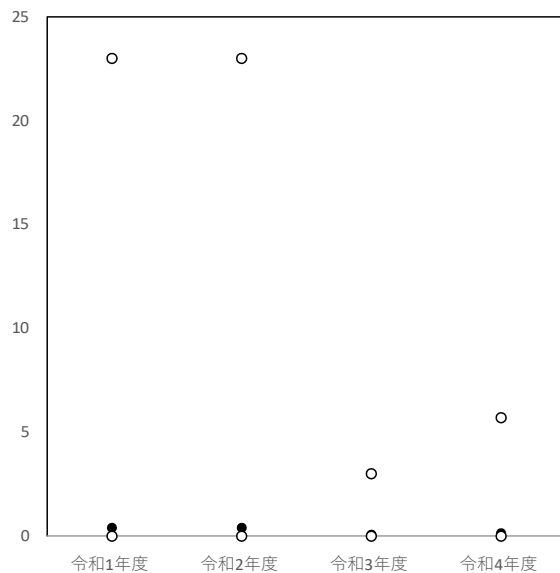
・その他（専従）

	集計病院数	平均値	最小値	第一四分位数	中央値	第三四分位数	最大値
令和1年度	87	0.09	0.00	0.00	0.00	0.00	5.00
令和2年度	87	0.09	0.00	0.00	0.00	0.00	5.00
令和3年度	86	0.07	0.00	0.00	0.00	0.00	2.00
令和4年度	88	0.03	0.00	0.00	0.00	0.00	1.00



・その他（専任）

	集計病院数	平均値	最小値	第一四分位数	中央値	第三四分位数	最大値
令和1年度	87	0.40	0.00	0.00	0.00	0.00	23.00
令和2年度	87	0.40	0.00	0.00	0.00	0.00	23.00
令和3年度	86	0.07	0.00	0.00	0.00	0.00	3.00
令和4年度	88	0.14	0.00	0.00	0.00	0.00	5.70

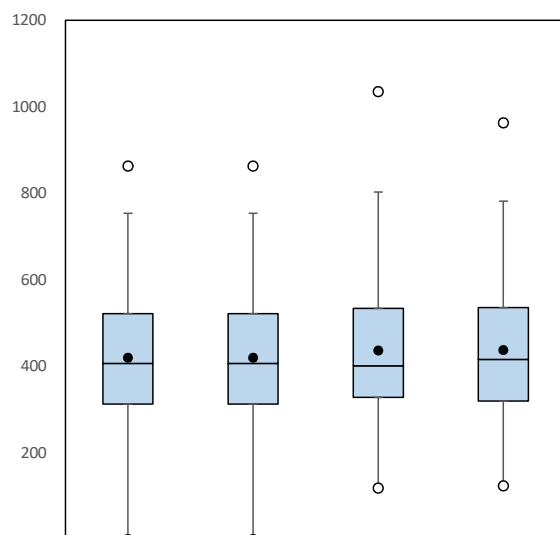


## 9.職員数

### ■施設全体の職員数

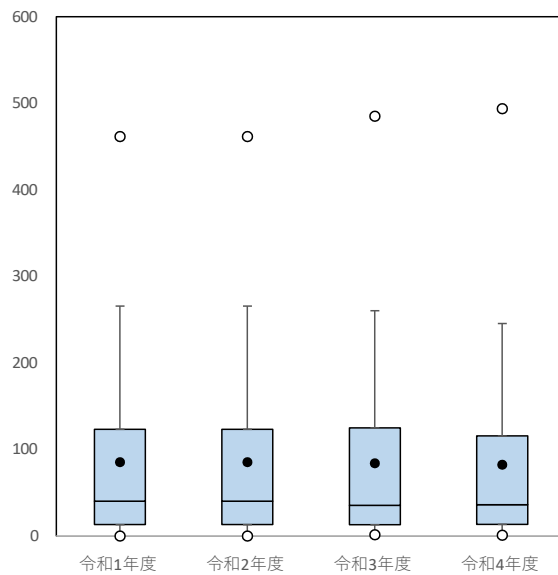
・医師（常勤）

	集計病院数	平均値	最小値	第一四分位数	中央値	第三四分位数	最大値
令和1年度	87	420.26	0.00	313.00	407.00	522.00	863.00
令和2年度	87	420.26	0.00	313.00	407.00	522.00	863.00
令和3年度	86	436.70	119.00	328.75	401.50	534.25	1035.00
令和4年度	88	437.78	124.00	319.75	416.00	535.75	963.00



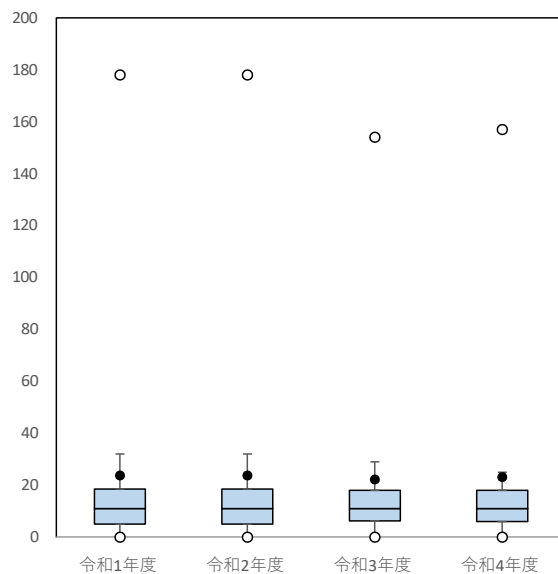
・医師（非常勤）

	集計病院数	平均値	最小値	第一四分位数	中央値	第三四分位数	最大値
令和1年度	87	85.24	0.00	13.10	40.20	123.20	461.50
令和2年度	87	85.24	0.00	13.10	40.20	123.20	461.50
令和3年度	86	84.03	1.30	13.13	35.40	124.88	485.00
令和4年度	88	82.38	0.80	13.33	36.05	115.55	493.60



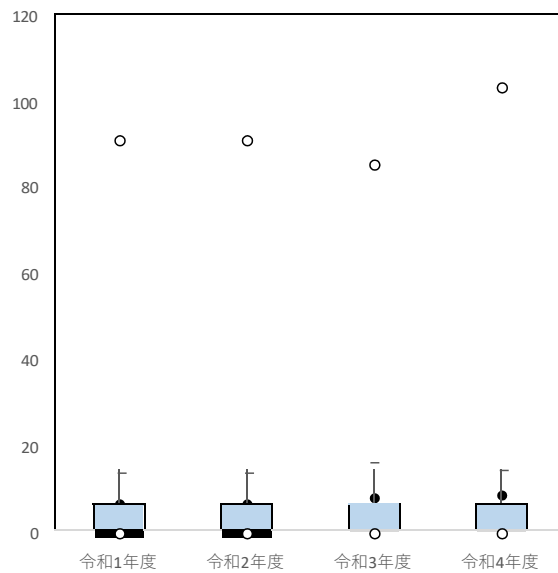
・歯科医師（常勤）

	集計病院数	平均値	最小値	第一四分位数	中央値	第三四分位数	最大値
令和1年度	87	23.71	0.00	5.00	11.00	18.50	178.00
令和2年度	87	23.71	0.00	5.00	11.00	18.50	178.00
令和3年度	86	22.22	0.00	6.25	11.00	18.00	154.00
令和4年度	88	23.09	0.00	6.00	11.00	18.00	157.00



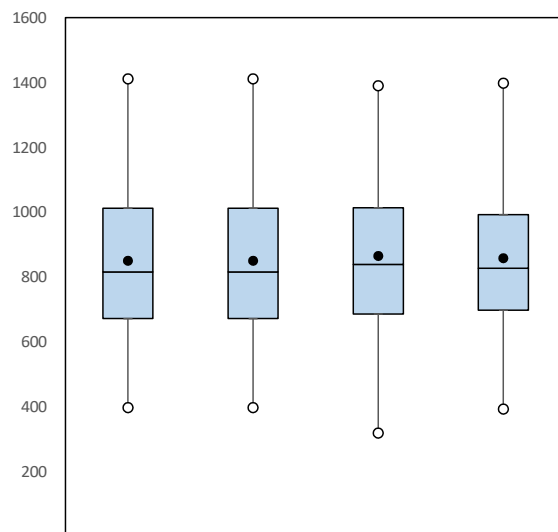
・ 歯科医師（非常勤）

	集計病院数	平均値	最小値	第一四分位数	中央値	第三四分位数	最大値
令和1年度	87	6.78	0.00	0.36	1.20	6.20	91.10
令和2年度	87	6.78	0.00	0.36	1.20	6.20	91.10
令和3年度	86	8.22	0.00	0.20	1.40	7.55	85.50
令和4年度	88	8.80	0.00	0.20	1.30	6.70	103.50



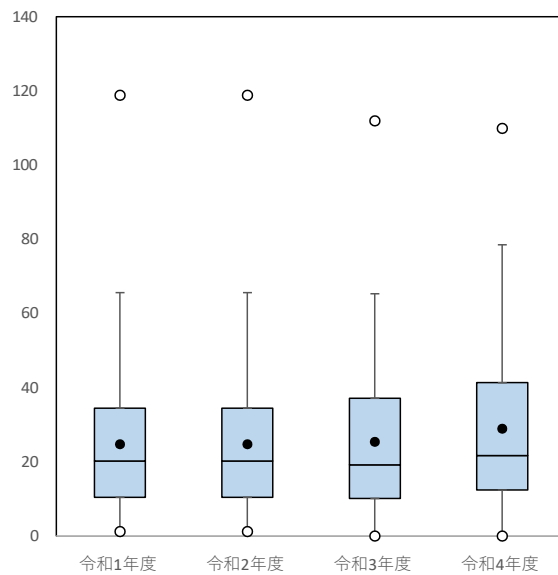
・ 看護師（常勤）

	集計病院数	平均値	最小値	第一四分位数	中央値	第三四分位数	最大値
令和1年度	87	850.90	398.00	672.50	816.00	1012.50	1411.00
令和2年度	87	850.90	398.00	672.50	816.00	1012.50	1411.00
令和3年度	86	865.48	320.00	686.75	839.50	1014.00	1390.00
令和4年度	88	858.50	394.00	698.50	827.50	992.50	1398.00



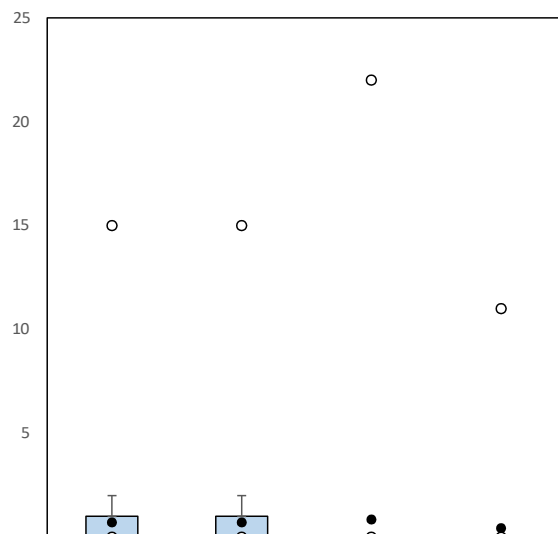
・看護師（非常勤）

	集計病院数	平均値	最小値	第一四分位数	中央値	第三四分位数	最大値
令和1年度	87	24.72	1.20	10.40	20.20	34.45	118.80
令和2年度	87	24.72	1.20	10.40	20.20	34.45	118.80
令和3年度	86	25.39	0.00	10.10	19.20	37.15	111.90
令和4年度	88	28.89	0.00	12.38	21.65	41.33	109.90



・准看護師（常勤）

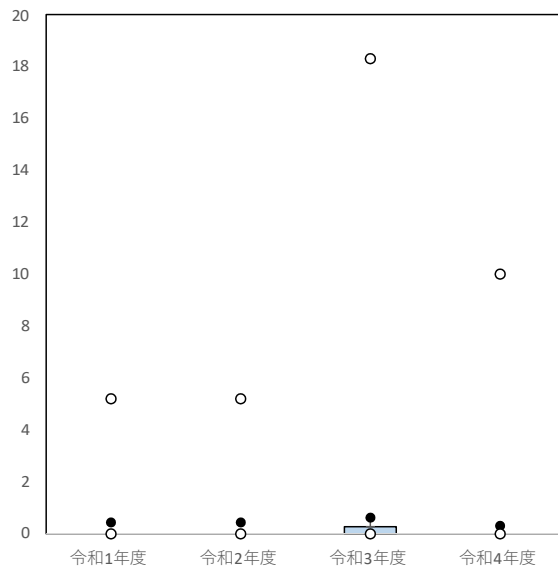
	集計病院数	平均値	最小値	第一四分位数	中央値	第三四分位数	最大値
令和1年度	87	0.71	0.00	0.00	0.00	1.00	15.00
令和2年度	87	0.71	0.00	0.00	0.00	1.00	15.00
令和3年度	86	0.85	0.00	0.00	0.00	0.00	22.00
令和4年度	88	0.43	0.00	0.00	0.00	0.00	11.00





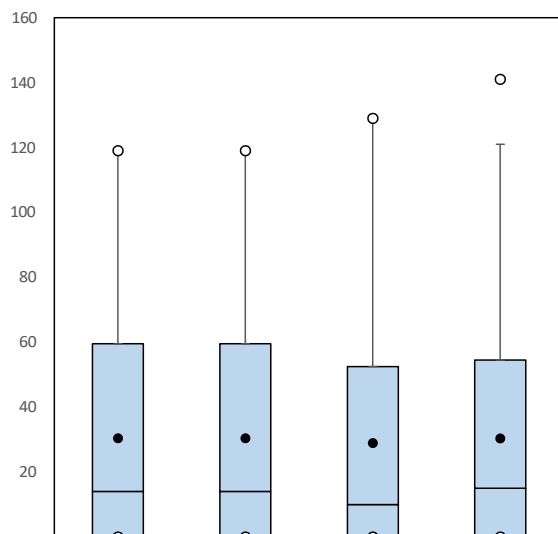
・准看護師（非常勤）

	集計病院数	平均値	最小値	第一四分位数	中央値	第三四分位数	最大値
令和1年度	87	0.44	0.00	0.00	0.00	0.00	5.20
令和2年度	87	0.44	0.00	0.00	0.00	0.00	5.20
令和3年度	86	0.62	0.00	0.00	0.00	0.28	18.30
令和4年度	88	0.31	0.00	0.00	0.00	0.00	10.00



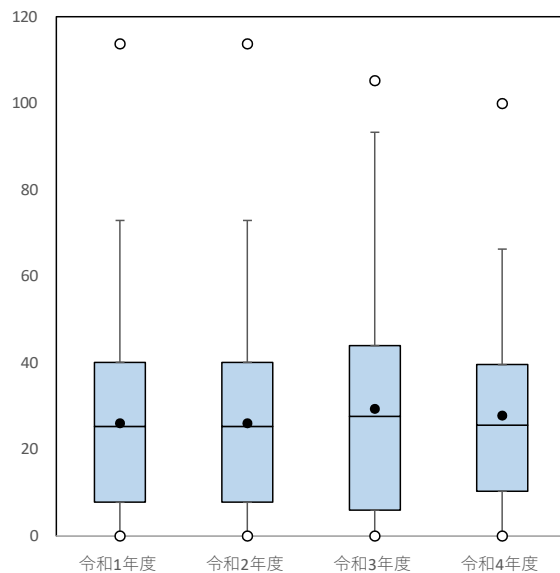
・看護補助者（常勤）

	集計病院数	平均値	最小値	第一四分位数	中央値	第三四分位数	最大値
令和1年度	87	30.43	0.00	0.50	14.00	59.50	119.00
令和2年度	87	30.43	0.00	0.50	14.00	59.50	119.00
令和3年度	86	28.93	0.00	0.00	10.00	52.50	129.00
令和4年度	88	30.36	0.00	0.00	15.00	54.50	141.00



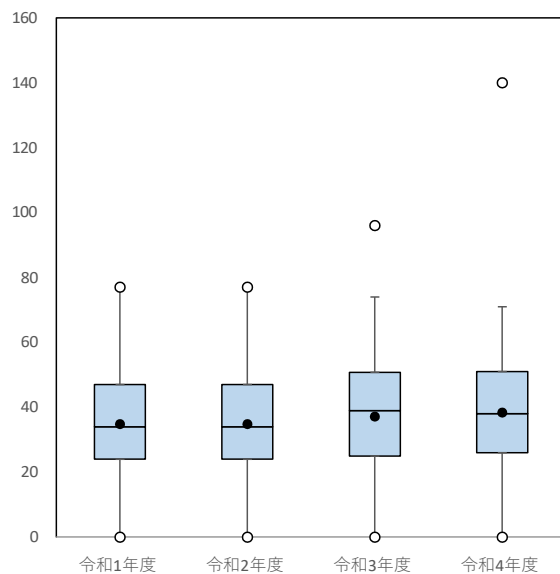
・看護補助者（非常勤）

	集計病院数	平均値	最小値	第一四分位数	中央値	第三四分位数	最大値
令和1年度	87	26.05	0.00	7.80	25.30	40.10	113.70
令和2年度	87	26.05	0.00	7.80	25.30	40.10	113.70
令和3年度	86	29.37	0.00	5.98	27.65	44.00	105.20
令和4年度	88	27.80	0.00	10.33	25.60	39.60	99.90



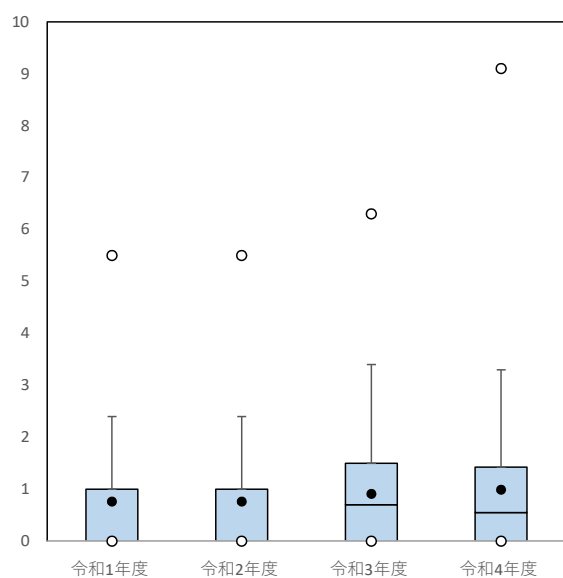
・助産師（常勤）

	集計病院数	平均値	最小値	第一四分位数	中央値	第三四分位数	最大値
令和1年度	87	34.80	0.00	24.00	34.00	47.00	77.00
令和2年度	87	34.80	0.00	24.00	34.00	47.00	77.00
令和3年度	86	37.12	0.00	25.00	39.00	50.75	96.00
令和4年度	88	38.38	0.00	26.00	38.00	51.00	140.00



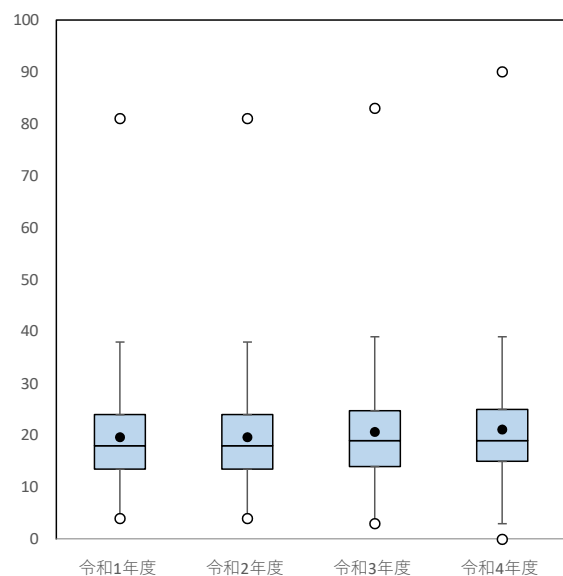
・助産師（非常勤）

	集計病院数	平均値	最小値	第一四分位数	中央値	第三四分位数	最大値
令和1年度	87	0.76	0.00	0.00	0.00	1.00	5.50
令和2年度	87	0.76	0.00	0.00	0.00	1.00	5.50
令和3年度	86	0.91	0.00	0.00	0.70	1.50	6.30
令和4年度	88	0.99	0.00	0.00	0.55	1.43	9.10



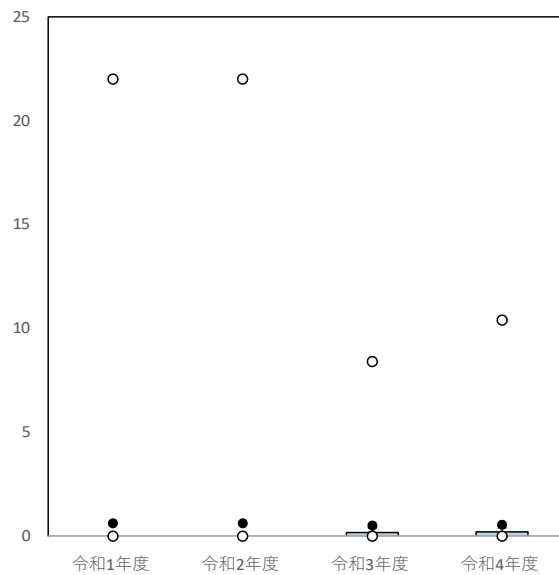
・理学療法士（常勤）

	集計病院数	平均値	最小値	第一四分位数	中央値	第三四分位数	最大値
令和1年度	87	19.66	4.00	13.50	18.00	24.00	81.00
令和2年度	87	19.66	4.00	13.50	18.00	24.00	81.00
令和3年度	86	20.69	3.00	14.00	19.00	24.75	83.00
令和4年度	88	21.13	0.00	15.00	19.00	25.00	90.00



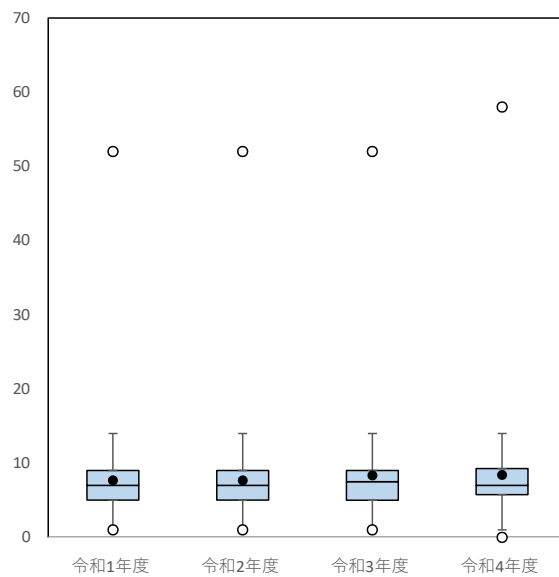
・理学療法士（非常勤）

	集計病院数	平均値	最小値	第一四分位数	中央値	第三四分位数	最大値
令和1年度	87	0.62	0.00	0.00	0.00	0.00	22.00
令和2年度	87	0.62	0.00	0.00	0.00	0.00	22.00
令和3年度	86	0.51	0.00	0.00	0.00	0.18	8.40
令和4年度	88	0.55	0.00	0.00	0.00	0.20	10.40



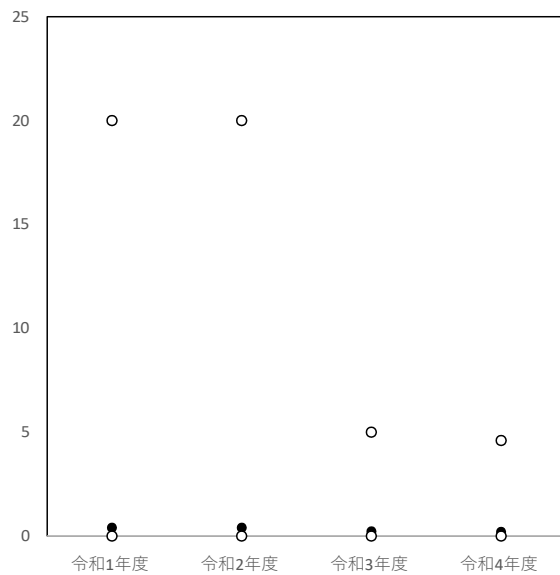
・作業療法士（常勤）

	集計病院数	平均値	最小値	第一四分位数	中央値	第三四分位数	最大値
令和1年度	87	7.69	1.00	5.00	7.00	9.00	52.00
令和2年度	87	7.69	1.00	5.00	7.00	9.00	52.00
令和3年度	86	8.34	1.00	5.00	7.50	9.00	52.00
令和4年度	88	8.42	0.00	5.75	7.00	9.25	58.00



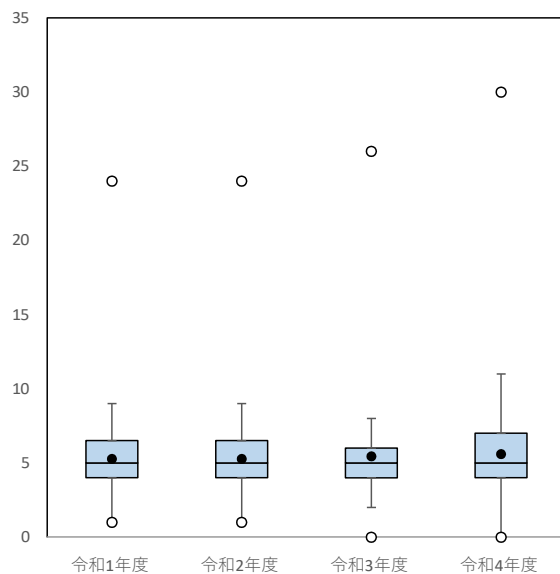
・作業療法士（非常勤）

	集計病院数	平均値	最小値	第一四分位数	中央値	第三四分位数	最大値
令和1年度	87	0.40	0.00	0.00	0.00	0.00	20.00
令和2年度	87	0.40	0.00	0.00	0.00	0.00	20.00
令和3年度	86	0.22	0.00	0.00	0.00	0.00	5.00
令和4年度	88	0.20	0.00	0.00	0.00	0.00	4.60



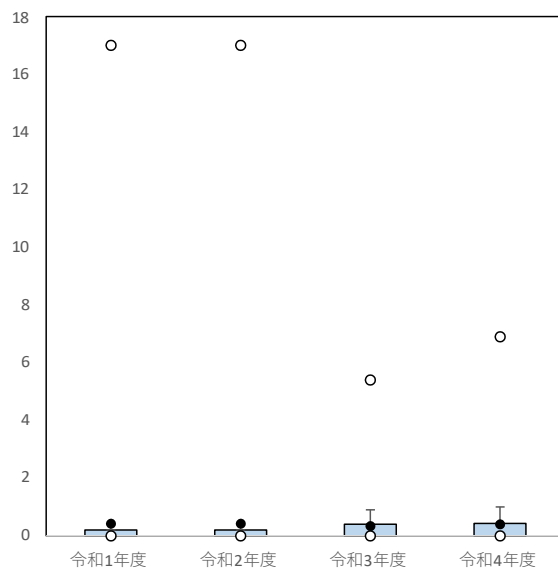
・言語聴覚士（常勤）

	集計病院数	平均値	最小値	第一四分位数	中央値	第三四分位数	最大値
令和1年度	87	5.28	1.00	4.00	5.00	6.50	24.00
令和2年度	87	5.28	1.00	4.00	5.00	6.50	24.00
令和3年度	86	5.45	0.00	4.00	5.00	6.00	26.00
令和4年度	88	5.60	0.00	4.00	5.00	7.00	30.00



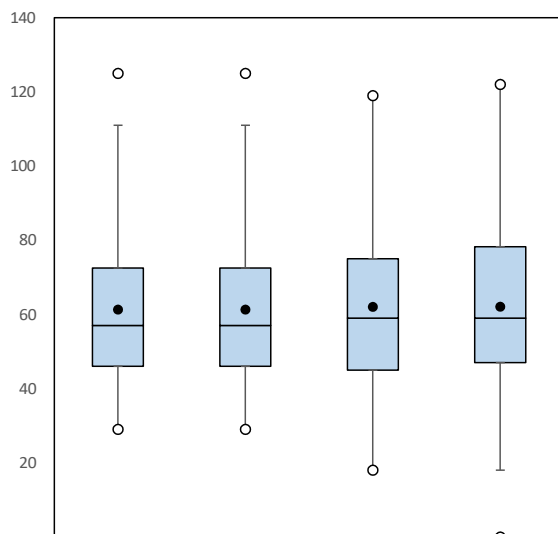
・言語聴覚士（非常勤）

	集計病院数	平均値	最小値	第一四分位数	中央値	第三四分位数	最大値
令和1年度	87	0.42	0.00	0.00	0.00	0.20	17.00
令和2年度	87	0.42	0.00	0.00	0.00	0.20	17.00
令和3年度	86	0.34	0.00	0.00	0.00	0.40	5.40
令和4年度	88	0.40	0.00	0.00	0.00	0.43	6.90



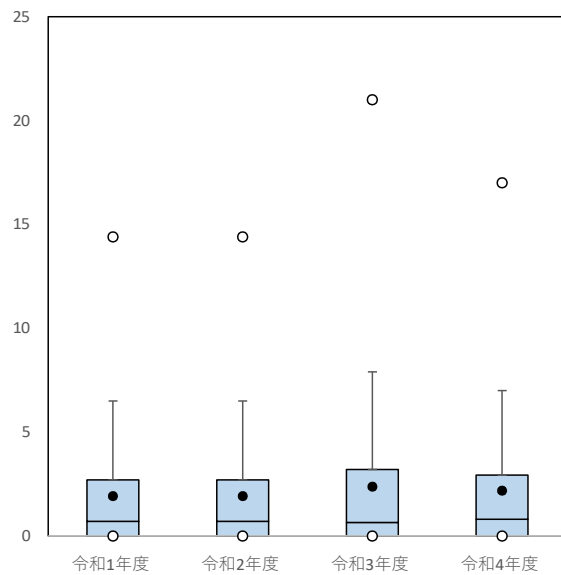
・薬剤師（常勤）

	集計病院数	平均値	最小値	第一四分位数	中央値	第三四分位数	最大値
令和1年度	87	61.31	29.00	46.00	57.00	72.50	125.00
令和2年度	87	61.31	29.00	46.00	57.00	72.50	125.00
令和3年度	86	62.05	18.00	45.00	59.00	75.00	119.00
令和4年度	88	62.08	0.00	47.00	59.00	78.25	122.00



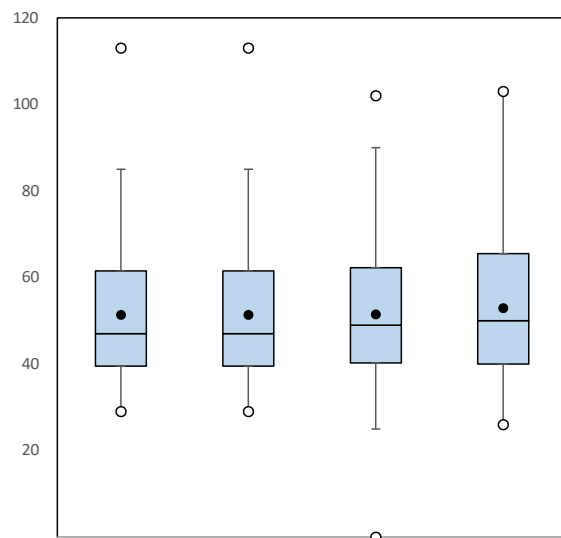
・薬剤師（非常勤）

	集計病院数	平均値	最小値	第一四分位数	中央値	第三四分位数	最大値
令和1年度	87	1.92	0.00	0.00	0.70	2.70	14.40
令和2年度	87	1.92	0.00	0.00	0.70	2.70	14.40
令和3年度	86	2.37	0.00	0.00	0.65	3.20	21.00
令和4年度	88	2.18	0.00	0.00	0.80	2.93	17.00



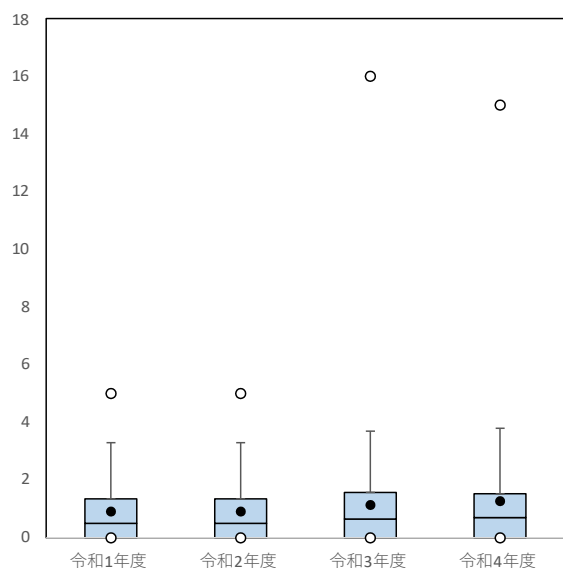
・診療放射線技師（常勤）

	集計病院数	平均値	最小値	第一四分位数	中央値	第三四分位数	最大値
令和1年度	87	51.38	29.00	39.50	47.00	61.50	113.00
令和2年度	87	51.38	29.00	39.50	47.00	61.50	113.00
令和3年度	86	51.47	0.00	40.25	49.00	62.25	102.00
令和4年度	88	52.93	26.00	40.00	50.00	65.50	103.00



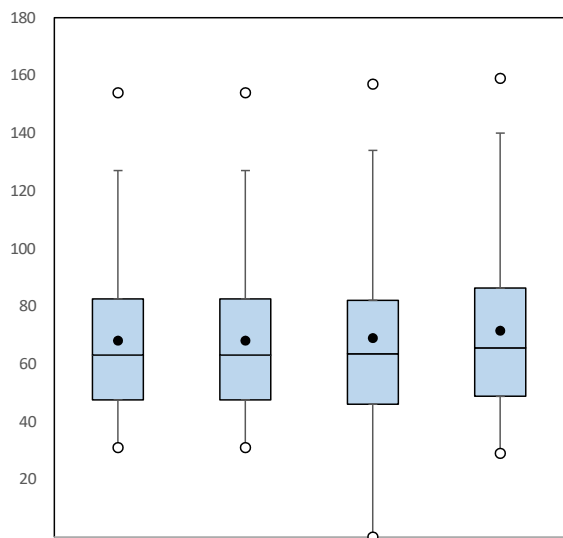
・診療放射線技師（非常勤）

	集計病院数	平均値	最小値	第一四分位数	中央値	第三四分位数	最大値
令和1年度	87	0.91	0.00	0.00	0.50	1.35	5.00
令和2年度	87	0.91	0.00	0.00	0.50	1.35	5.00
令和3年度	86	1.14	0.00	0.00	0.65	1.58	16.00
令和4年度	88	1.27	0.00	0.00	0.70	1.53	15.00



・臨床検査技師（常勤）

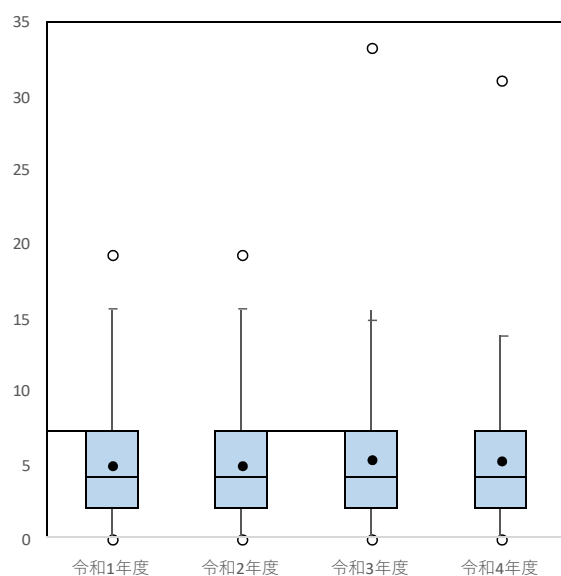
	集計病院数	平均値	最小値	第一四分位数	中央値	第三四分位数	最大値
令和1年度	87	68.08	31.00	47.50	63.00	82.50	154.00
令和2年度	87	68.08	31.00	47.50	63.00	82.50	154.00
令和3年度	86	68.97	0.00	46.00	63.50	82.00	157.00
令和4年度	88	71.50	29.00	48.75	65.50	86.25	159.00





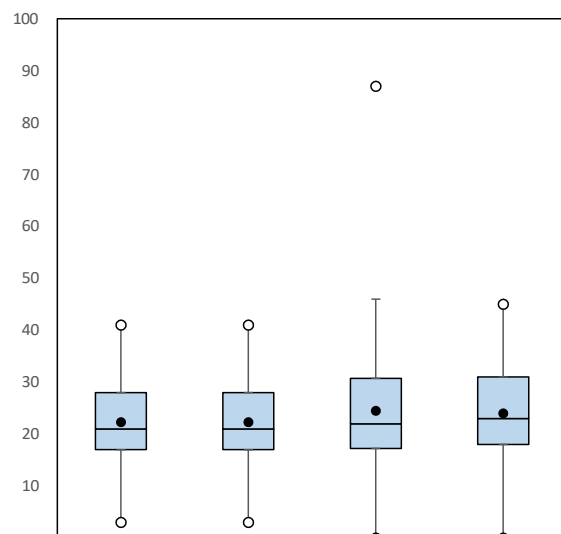
・臨床検査技師（非常勤）

	集計病院数	平均値	最小値	第一四分位数	中央値	第三四分位数	最大値
令和1年度	87	4.96	0.00	1.95	4.00	7.45	19.20
令和2年度	87	4.96	0.00	1.95	4.00	7.45	19.20
令和3年度	86	5.37	0.00	1.68	4.60	7.25	33.20
令和4年度	88	5.29	0.00	2.08	3.90	7.33	31.00



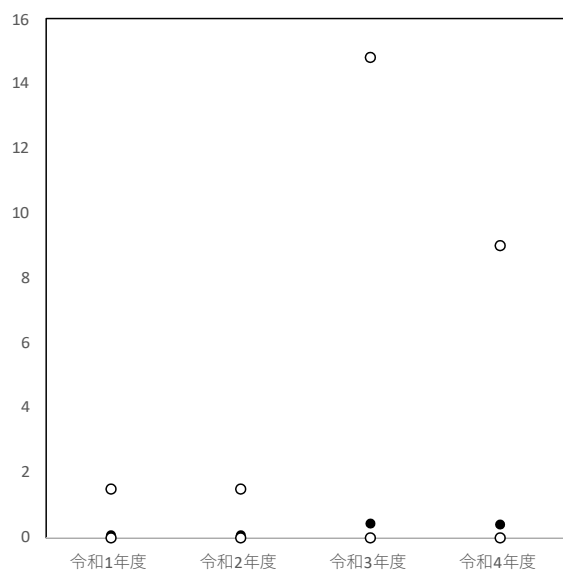
・臨床工学技士（常勤）

	集計病院数	平均値	最小値	第一四分位数	中央値	第三四分位数	最大値
令和1年度	87	22.33	3.00	17.00	21.00	28.00	41.00
令和2年度	87	22.33	3.00	17.00	21.00	28.00	41.00
令和3年度	86	24.51	0.00	17.25	22.00	30.75	87.00
令和4年度	88	24.02	0.00	18.00	23.00	31.00	45.00



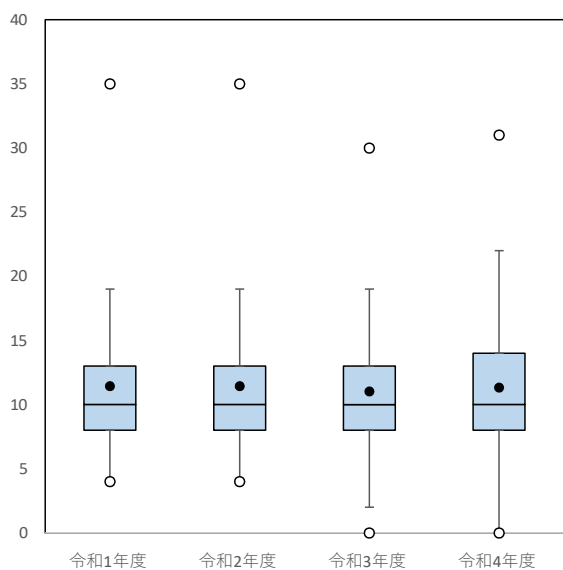
・臨床工学技士（非常勤）

	集計病院数	平均値	最小値	第一四分位数	中央値	第三四分位数	最大値
令和1年度	87	0.08	0.00	0.00	0.00	0.00	1.50
令和2年度	87	0.08	0.00	0.00	0.00	0.00	1.50
令和3年度	86	0.44	0.00	0.00	0.00	0.00	14.80
令和4年度	88	0.41	0.00	0.00	0.00	0.00	9.00



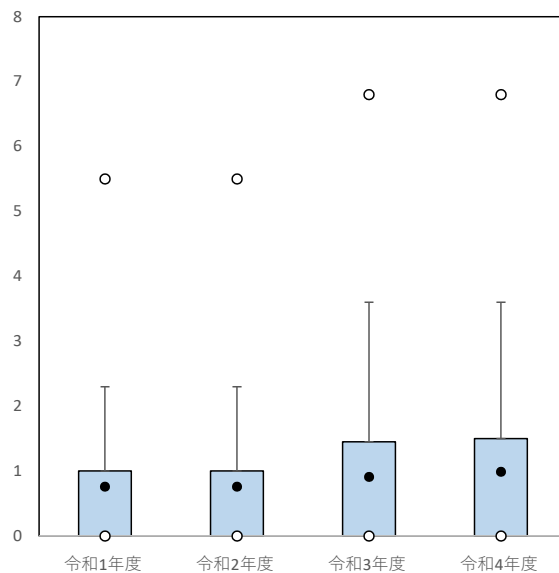
・管理栄養士（常勤）

	集計病院数	平均値	最小値	第一四分位数	中央値	第三四分位数	最大値
令和1年度	87	11.44	4.00	8.00	10.00	13.00	35.00
令和2年度	87	11.44	4.00	8.00	10.00	13.00	35.00
令和3年度	86	11.03	0.00	8.00	10.00	13.00	30.00
令和4年度	88	11.33	0.00	8.00	10.00	14.00	31.00



・管理栄養士（非常勤）

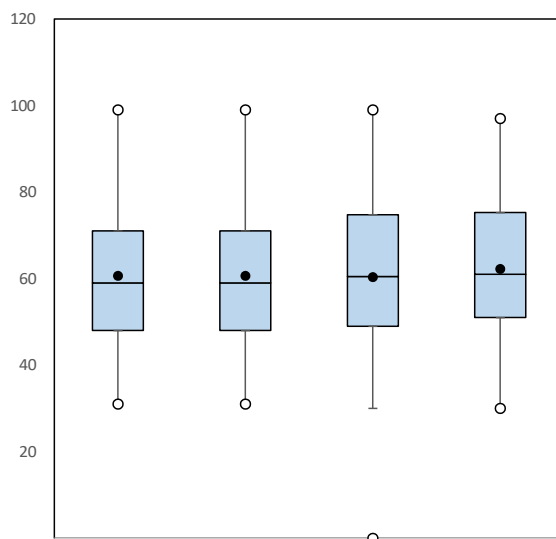
	集計病院数	平均値	最小値	第一四分位数	中央値	第三四分位数	最大値
令和1年度	87	0.76	0.00	0.00	0.00	1.00	5.50
令和2年度	87	0.76	0.00	0.00	0.00	1.00	5.50
令和3年度	86	0.91	0.00	0.00	0.00	1.45	6.80
令和4年度	88	0.99	0.00	0.00	0.00	1.50	6.80



■手術室の職員数

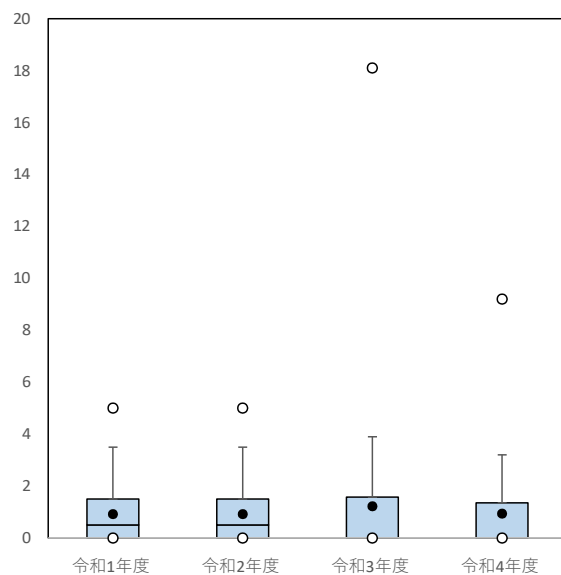
・看護師（常勤）

	集計病院数	平均値	最小値	第一四分位数	中央値	第三四分位数	最大値
令和1年度	87	60.66	31.00	48.00	59.00	71.00	99.00
令和2年度	87	60.66	31.00	48.00	59.00	71.00	99.00
令和3年度	86	60.37	0.00	49.00	60.50	74.75	99.00
令和4年度	88	62.25	30.00	51.00	61.00	75.25	97.00



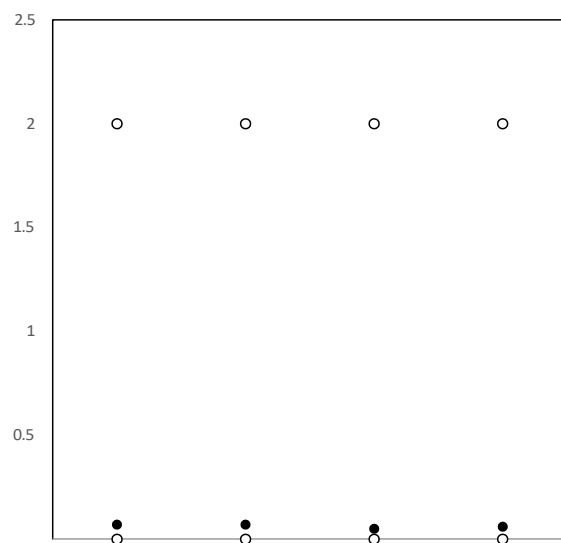
・看護師（非常勤）

	集計病院数	平均値	最小値	第一四分位数	中央値	第三四分位数	最大値
令和1年度	87	0.92	0.00	0.00	0.50	1.50	5.00
令和2年度	87	0.92	0.00	0.00	0.50	1.50	5.00
令和3年度	86	1.22	0.00	0.00	0.00	1.58	18.10
令和4年度	88	0.94	0.00	0.00	0.00	1.35	9.20



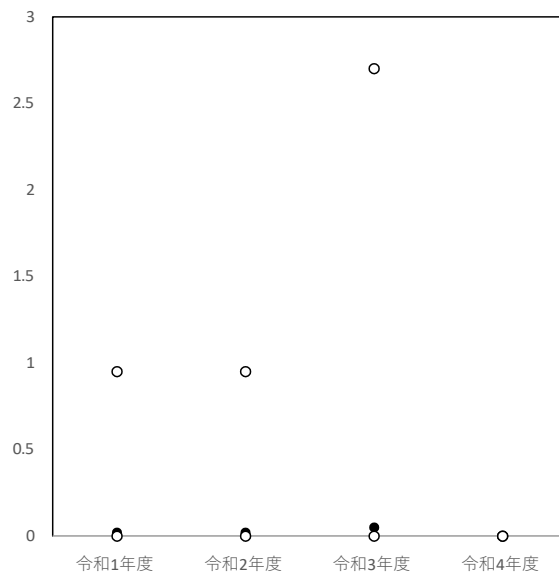
・准看護師（常勤）

	集計病院数	平均値	最小値	第一四分位数	中央値	第三四分位数	最大値
令和1年度	87	0.07	0.00	0.00	0.00	0.00	2.00
令和2年度	87	0.07	0.00	0.00	0.00	0.00	2.00
令和3年度	86	0.05	0.00	0.00	0.00	0.00	2.00
令和4年度	88	0.06	0.00	0.00	0.00	0.00	2.00



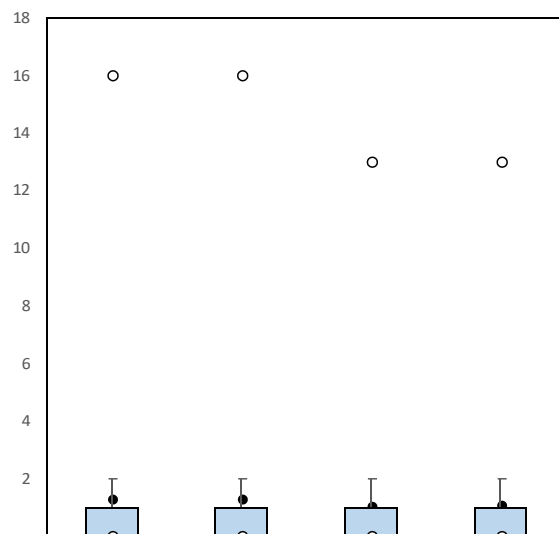
・准看護師（非常勤）

	集計病院数	平均値	最小値	第一四分位数	中央値	第三四分位数	最大値
令和1年度	87	0.02	0.00	0.00	0.00	0.00	0.95
令和2年度	87	0.02	0.00	0.00	0.00	0.00	0.95
令和3年度	86	0.05	0.00	0.00	0.00	0.00	2.70
令和4年度	88	0.00	0.00	0.00	0.00	0.00	0.00



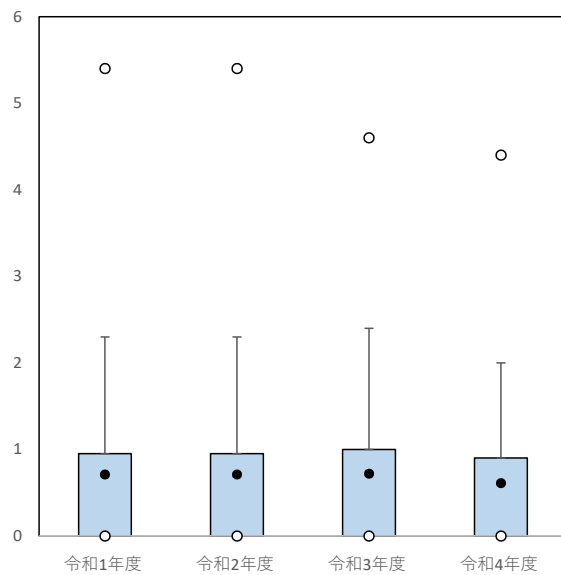
・看護補助者（常勤）

	集計病院数	平均値	最小値	第一四分位数	中央値	第三四分位数	最大値
令和1年度	87	1.28	0.00	0.00	0.00	1.00	16.00
令和2年度	87	1.28	0.00	0.00	0.00	1.00	16.00
令和3年度	86	1.03	0.00	0.00	0.00	1.00	13.00
令和4年度	88	1.07	0.00	0.00	0.00	1.00	13.00



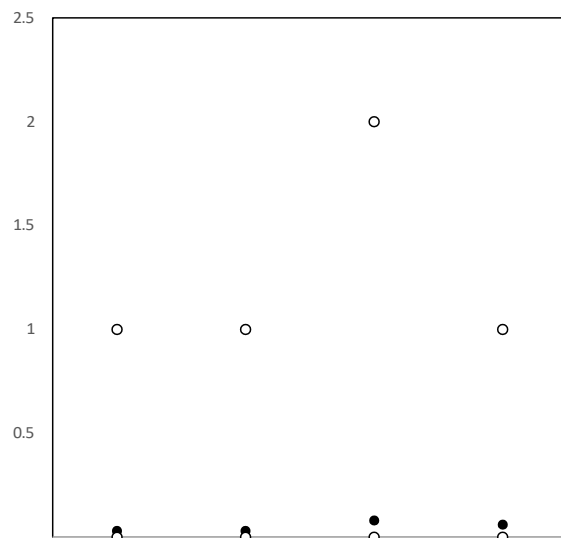
・看護補助者（非常勤）

	集計病院数	平均値	最小値	第一四分位数	中央値	第三四分位数	最大値
令和1年度	87	0.71	0.00	0.00	0.00	0.95	5.40
令和2年度	87	0.71	0.00	0.00	0.00	0.95	5.40
令和3年度	86	0.72	0.00	0.00	0.00	1.00	4.60
令和4年度	88	0.61	0.00	0.00	0.00	0.90	4.40



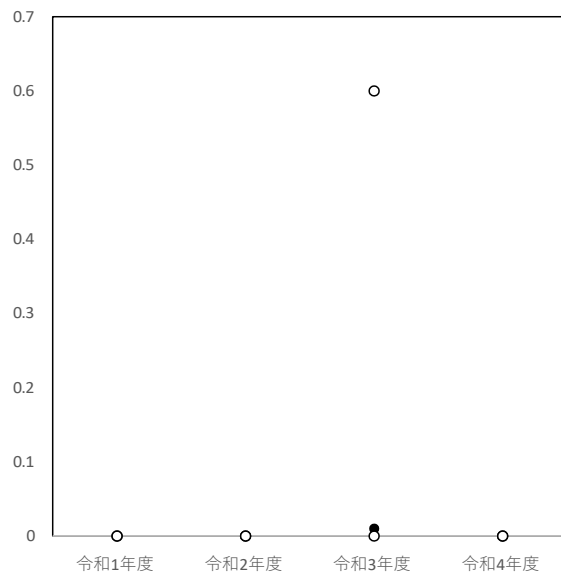
・助産師（常勤）

	集計病院数	平均値	最小値	第一四分位数	中央値	第三四分位数	最大値
令和1年度	87	0.03	0.00	0.00	0.00	0.00	1.00
令和2年度	87	0.03	0.00	0.00	0.00	0.00	1.00
令和3年度	86	0.08	0.00	0.00	0.00	0.00	2.00
令和4年度	88	0.06	0.00	0.00	0.00	0.00	1.00



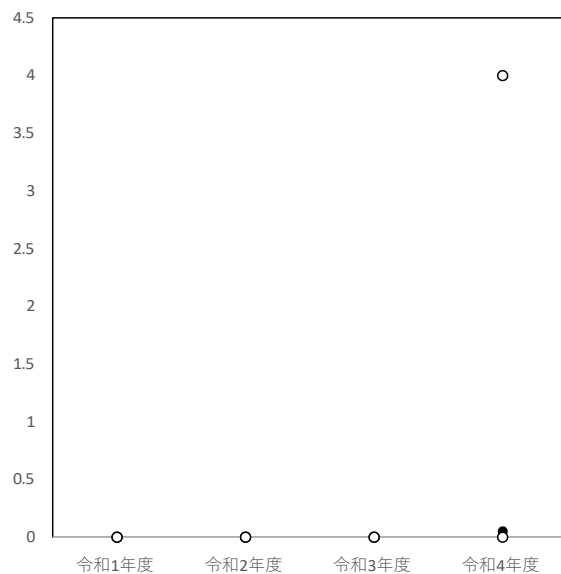
・助産師（非常勤）

	集計病院数	平均値	最小値	第一四分位数	中央値	第三四分位数	最大値
令和1年度	87	0.00	0.00	0.00	0.00	0.00	0.00
令和2年度	87	0.00	0.00	0.00	0.00	0.00	0.00
令和3年度	86	0.01	0.00	0.00	0.00	0.00	0.60
令和4年度	88	0.00	0.00	0.00	0.00	0.00	0.00



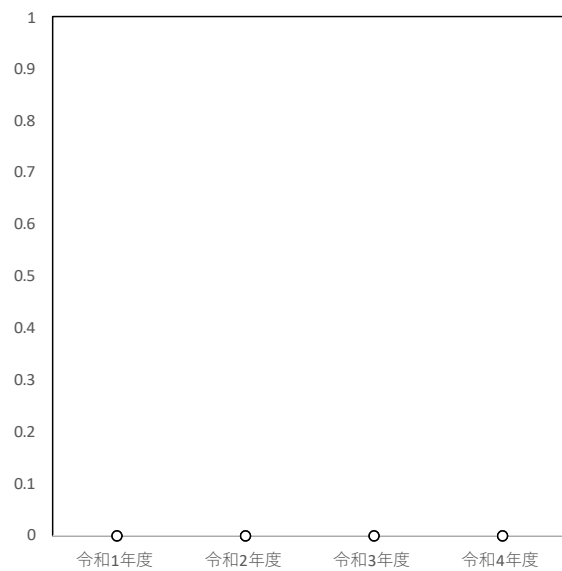
・理学療法士（常勤）

	集計病院数	平均値	最小値	第一四分位数	中央値	第三四分位数	最大値
令和1年度	87	0.00	0.00	0.00	0.00	0.00	0.00
令和2年度	87	0.00	0.00	0.00	0.00	0.00	0.00
令和3年度	86	0.00	0.00	0.00	0.00	0.00	0.00
令和4年度	88	0.05	0.00	0.00	0.00	0.00	4.00



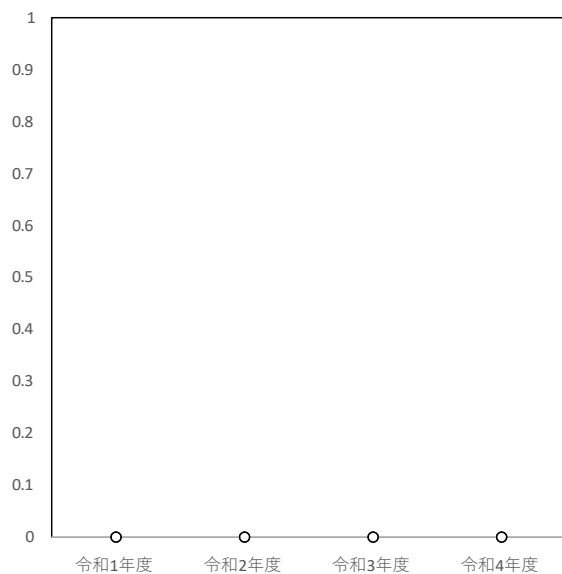
・理学療法士（非常勤）

	集計病院数	平均値	最小値	第一四分位数	中央値	第三四分位数	最大値
令和1年度	87	0.00	0.00	0.00	0.00	0.00	0.00
令和2年度	87	0.00	0.00	0.00	0.00	0.00	0.00
令和3年度	86	0.00	0.00	0.00	0.00	0.00	0.00
令和4年度	88	0.00	0.00	0.00	0.00	0.00	0.00



・作業療法士（常勤）

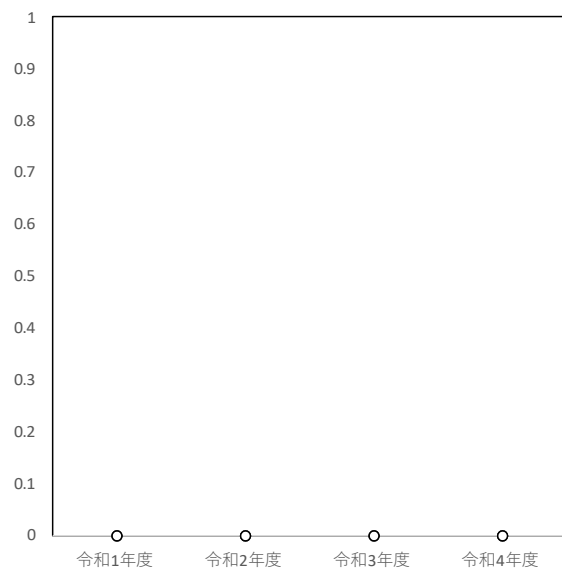
	集計病院数	平均値	最小値	第一四分位数	中央値	第三四分位数	最大値
令和1年度	87	0.00	0.00	0.00	0.00	0.00	0.00
令和2年度	87	0.00	0.00	0.00	0.00	0.00	0.00
令和3年度	86	0.00	0.00	0.00	0.00	0.00	0.00
令和4年度	88	0.00	0.00	0.00	0.00	0.00	0.00





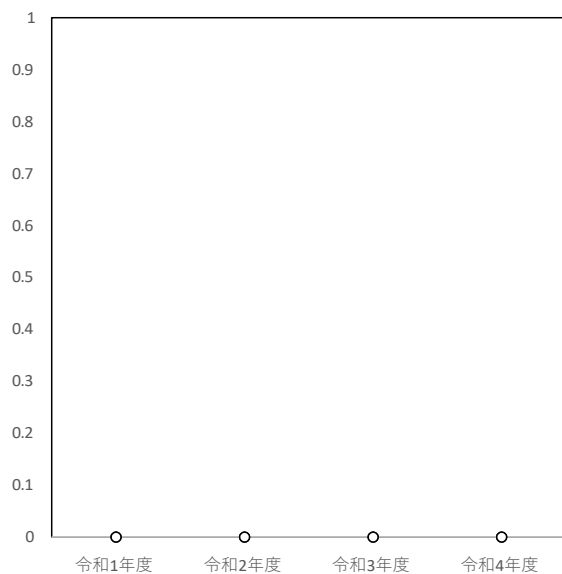
・作業療法士（非常勤）

	集計病院数	平均値	最小値	第一四分位数	中央値	第三四分位数	最大値
令和1年度	87	0.00	0.00	0.00	0.00	0.00	0.00
令和2年度	87	0.00	0.00	0.00	0.00	0.00	0.00
令和3年度	86	0.00	0.00	0.00	0.00	0.00	0.00
令和4年度	88	0.00	0.00	0.00	0.00	0.00	0.00



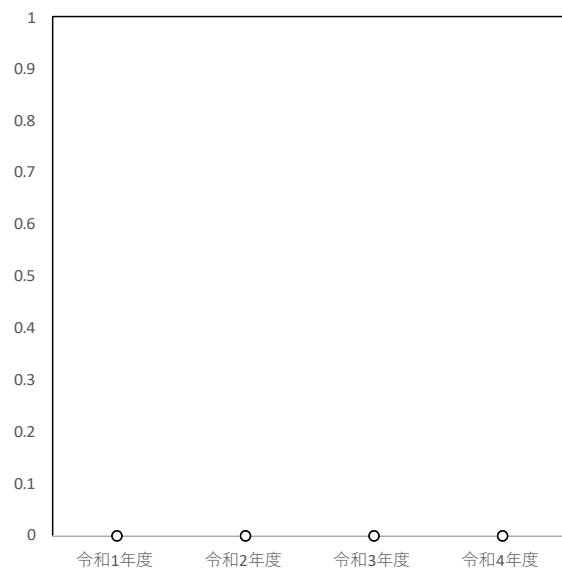
・言語聴覚士（常勤）

	集計病院数	平均値	最小値	第一四分位数	中央値	第三四分位数	最大値
令和1年度	87	0.00	0.00	0.00	0.00	0.00	0.00
令和2年度	87	0.00	0.00	0.00	0.00	0.00	0.00
令和3年度	86	0.00	0.00	0.00	0.00	0.00	0.00
令和4年度	88	0.00	0.00	0.00	0.00	0.00	0.00



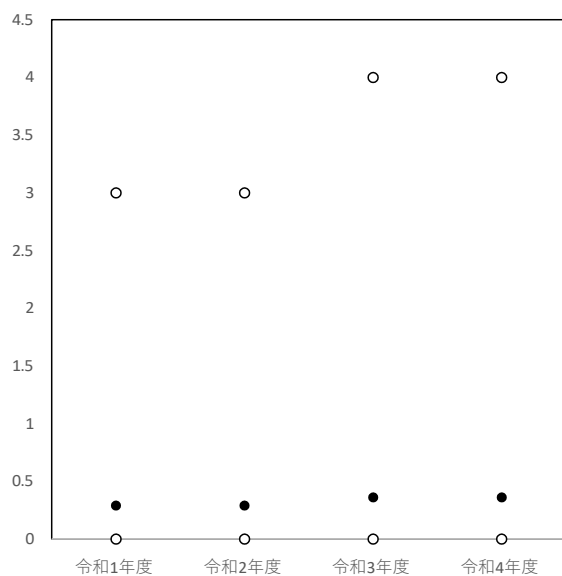
・言語聴覚士（非常勤）

	集計病院数	平均値	最小値	第一四分位数	中央値	第三四分位数	最大値
令和1年度	87	0.00	0.00	0.00	0.00	0.00	0.00
令和2年度	87	0.00	0.00	0.00	0.00	0.00	0.00
令和3年度	86	0.00	0.00	0.00	0.00	0.00	0.00
令和4年度	88	0.00	0.00	0.00	0.00	0.00	0.00



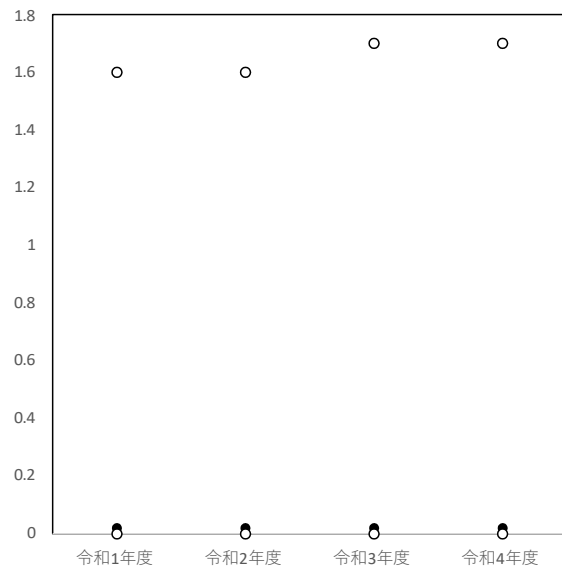
・薬剤師（常勤）

	集計病院数	平均値	最小値	第一四分位数	中央値	第三四分位数	最大値
令和1年度	87	0.29	0.00	0.00	0.00	0.00	3.00
令和2年度	87	0.29	0.00	0.00	0.00	0.00	3.00
令和3年度	86	0.36	0.00	0.00	0.00	0.00	4.00
令和4年度	88	0.36	0.00	0.00	0.00	0.00	4.00



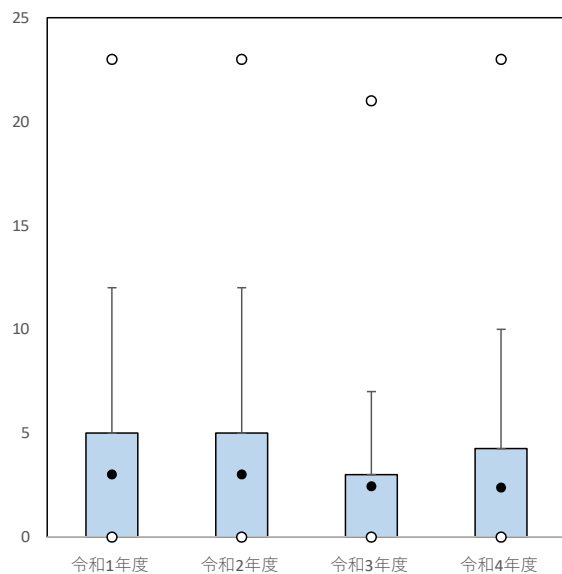
・薬剤師（非常勤）

	集計病院数	平均値	最小値	第一四分位数	中央値	第三四分位数	最大値
令和1年度	87	0.02	0.00	0.00	0.00	0.00	1.60
令和2年度	87	0.02	0.00	0.00	0.00	0.00	1.60
令和3年度	86	0.02	0.00	0.00	0.00	0.00	1.70
令和4年度	88	0.02	0.00	0.00	0.00	0.00	1.70



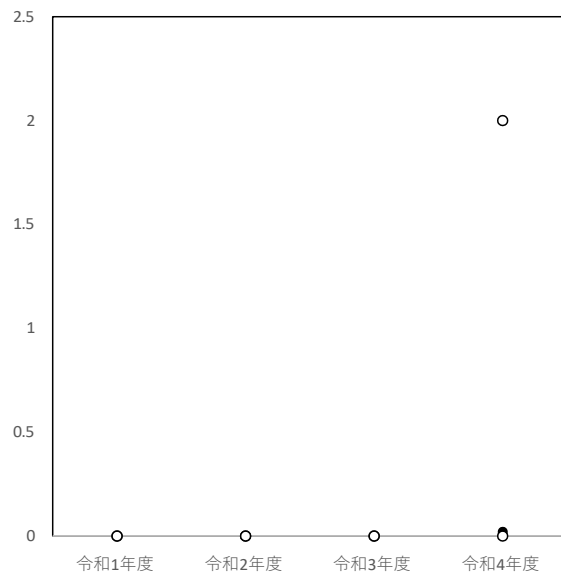
・臨床工学技士（常勤）

	集計病院数	平均値	最小値	第一四分位数	中央値	第三四分位数	最大値
令和1年度	87	3.01	0.00	0.00	0.00	5.00	23.00
令和2年度	87	3.01	0.00	0.00	0.00	5.00	23.00
令和3年度	86	2.44	0.00	0.00	0.00	3.00	21.00
令和4年度	88	2.38	0.00	0.00	0.00	4.25	23.00



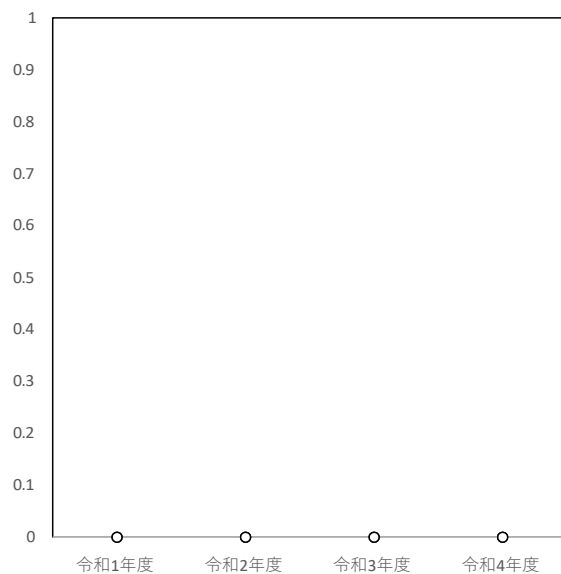
・臨床工学技士（非常勤）

	集計病院数	平均値	最小値	第一四分位数	中央値	第三四分位数	最大値
令和1年度	87	0.00	0.00	0.00	0.00	0.00	0.00
令和2年度	87	0.00	0.00	0.00	0.00	0.00	0.00
令和3年度	86	0.00	0.00	0.00	0.00	0.00	0.00
令和4年度	88	0.02	0.00	0.00	0.00	0.00	2.00



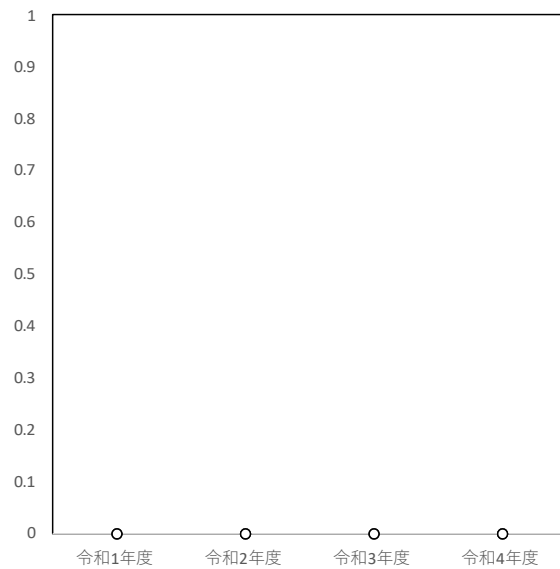
・管理栄養士（常勤）

	集計病院数	平均値	最小値	第一四分位数	中央値	第三四分位数	最大値
令和1年度	87	0.00	0.00	0.00	0.00	0.00	0.00
令和2年度	87	0.00	0.00	0.00	0.00	0.00	0.00
令和3年度	86	0.00	0.00	0.00	0.00	0.00	0.00
令和4年度	88	0.00	0.00	0.00	0.00	0.00	0.00



・管理栄養士（非常勤）

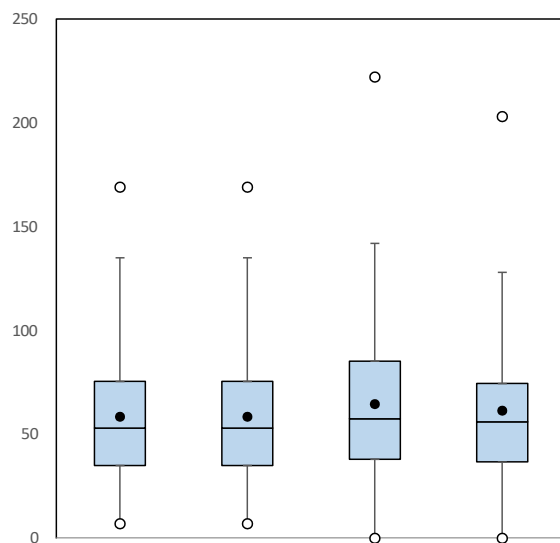
	集計病院数	平均値	最小値	第一四分位数	中央値	第三四分位数	最大値
令和1年度	87	0.00	0.00	0.00	0.00	0.00	0.00
令和2年度	87	0.00	0.00	0.00	0.00	0.00	0.00
令和3年度	86	0.00	0.00	0.00	0.00	0.00	0.00
令和4年度	88	0.00	0.00	0.00	0.00	0.00	0.00



■外来部門の職員数

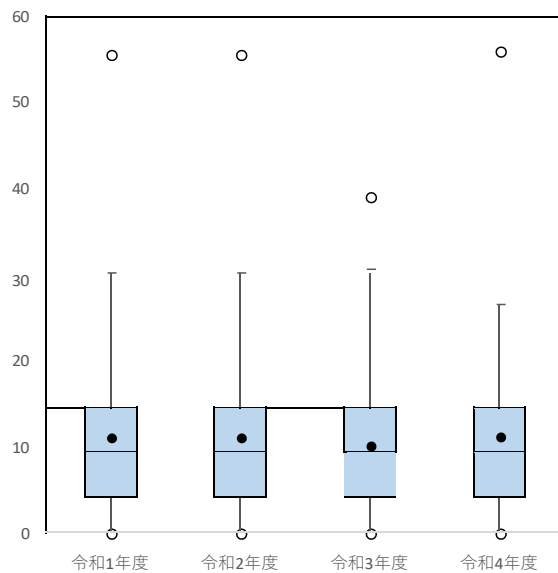
・看護師（常勤）

	集計病院数	平均値	最小値	第一四分位数	中央値	第三四分位数	最大値
令和1年度	87	58.52	7.00	35.00	53.00	75.50	169.00
令和2年度	87	58.52	7.00	35.00	53.00	75.50	169.00
令和3年度	86	64.58	0.00	38.00	57.50	85.25	222.00
令和4年度	88	61.45	0.00	36.75	56.00	74.50	203.00



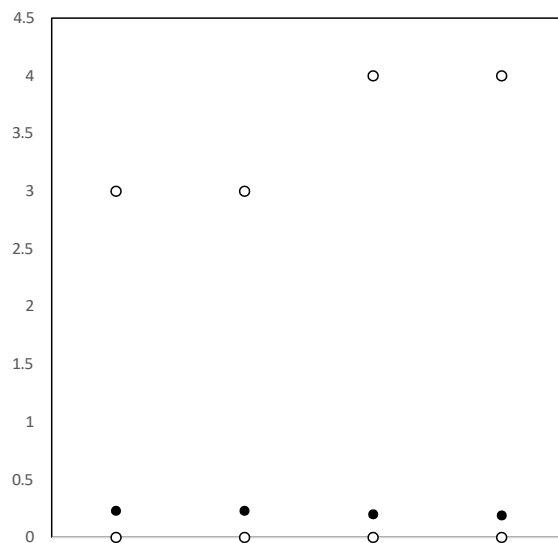
・看護師（非常勤）

	集計病院数	平均値	最小値	第一四分位数	中央値	第三四分位数	最大値
令和1年度	87	11.08	0.00	4.50	9.70	14.90	55.50
令和2年度	87	11.08	0.00	4.50	9.70	14.90	55.50
令和3年度	86	10.14	0.00	3.33	8.95	14.50	39.00
令和4年度	88	11.18	0.00	3.73	9.35	14.85	55.90



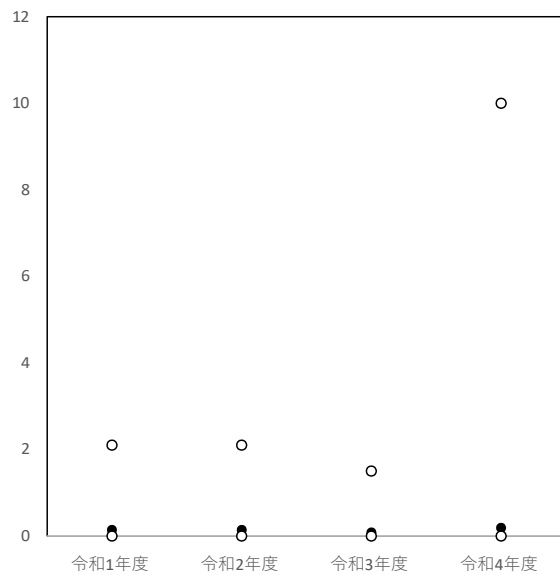
・准看護師（常勤）

	集計病院数	平均値	最小値	第一四分位数	中央値	第三四分位数	最大値
令和1年度	87	0.23	0.00	0.00	0.00	0.00	3.00
令和2年度	87	0.23	0.00	0.00	0.00	0.00	3.00
令和3年度	86	0.20	0.00	0.00	0.00	0.00	4.00
令和4年度	88	0.19	0.00	0.00	0.00	0.00	4.00



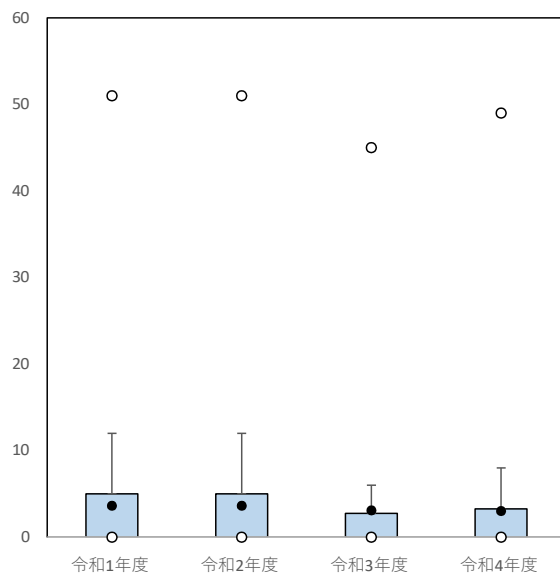
・准看護師（非常勤）

	集計病院数	平均値	最小値	第一四分位数	中央値	第三四分位数	最大値
令和1年度	87	0.14	0.00	0.00	0.00	0.00	2.10
令和2年度	87	0.14	0.00	0.00	0.00	0.00	2.10
令和3年度	86	0.08	0.00	0.00	0.00	0.00	1.50
令和4年度	88	0.19	0.00	0.00	0.00	0.00	10.00



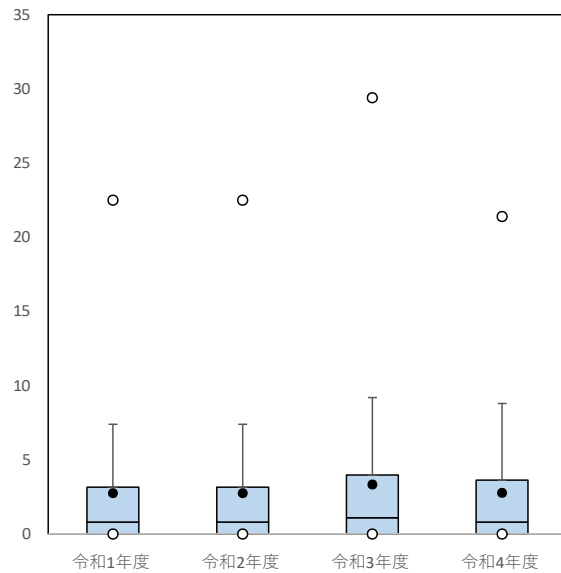
・看護補助者（常勤）

	集計病院数	平均値	最小値	第一四分位数	中央値	第三四分位数	最大値
令和1年度	87	3.63	0.00	0.00	0.00	5.00	51.00
令和2年度	87	3.63	0.00	0.00	0.00	5.00	51.00
令和3年度	86	3.08	0.00	0.00	0.00	2.75	45.00
令和4年度	88	3.02	0.00	0.00	0.00	3.25	49.00



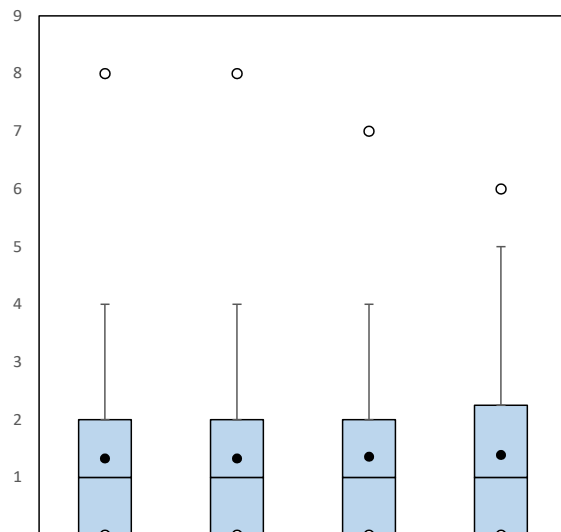
・看護補助者（非常勤）

	集計病院数	平均値	最小値	第一四分位数	中央値	第三四分位数	最大値
令和1年度	87	2.75	0.00	0.00	0.80	3.15	22.50
令和2年度	87	2.75	0.00	0.00	0.80	3.15	22.50
令和3年度	86	3.33	0.00	0.00	1.10	3.98	29.40
令和4年度	88	2.77	0.00	0.00	0.80	3.63	21.40



・助産師（常勤）

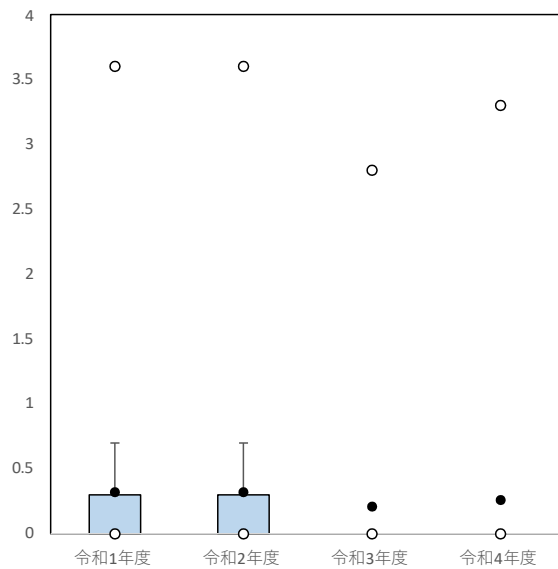
	集計病院数	平均値	最小値	第一四分位数	中央値	第三四分位数	最大値
令和1年度	87	1.33	0.00	0.00	1.00	2.00	8.00
令和2年度	87	1.33	0.00	0.00	1.00	2.00	8.00
令和3年度	86	1.36	0.00	0.00	1.00	2.00	7.00
令和4年度	88	1.39	0.00	0.00	1.00	2.25	6.00





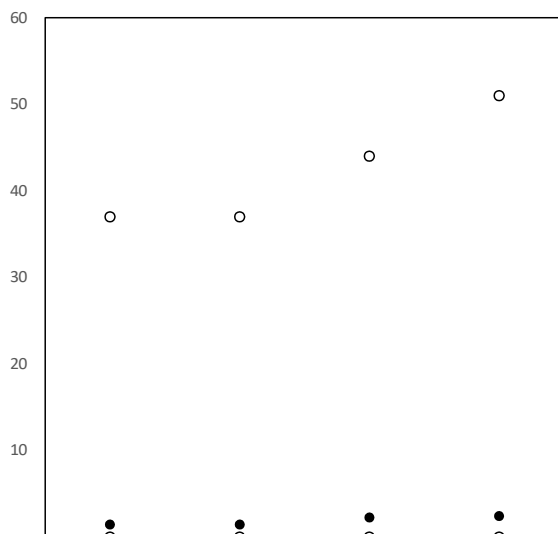
・助産師（非常勤）

	集計病院数	平均値	最小値	第一四分位数	中央値	第三四分位数	最大値
令和1年度	87	0.32	0.00	0.00	0.00	0.30	3.60
令和2年度	87	0.32	0.00	0.00	0.00	0.30	3.60
令和3年度	86	0.21	0.00	0.00	0.00	0.00	2.80
令和4年度	88	0.26	0.00	0.00	0.00	0.00	3.30



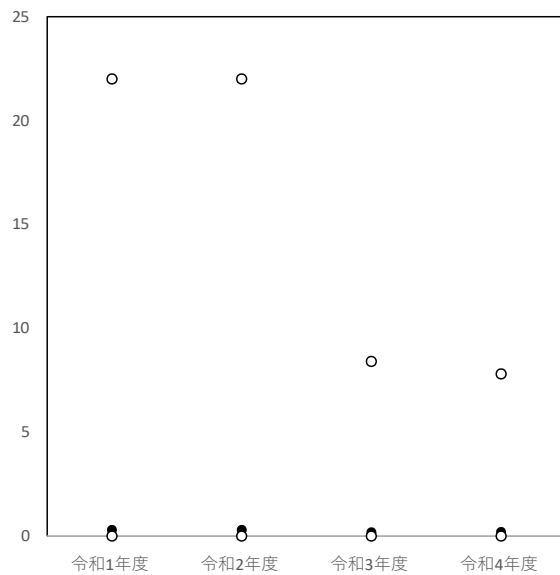
・理学療法士（常勤）

	集計病院数	平均値	最小値	第一四分位数	中央値	第三四分位数	最大値
令和1年度	87	1.44	0.00	0.00	0.00	0.00	37.00
令和2年度	87	1.44	0.00	0.00	0.00	0.00	37.00
令和3年度	86	2.26	0.00	0.00	0.00	0.00	44.00
令和4年度	88	2.43	0.00	0.00	0.00	0.00	51.00



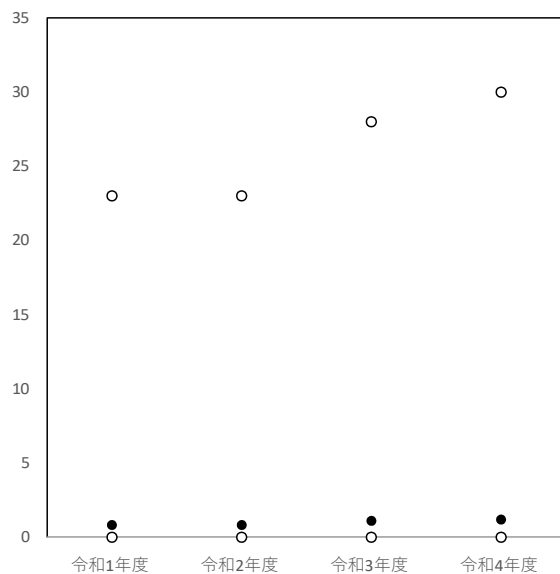
・理学療法士（非常勤）

	集計病院数	平均値	最小値	第一四分位数	中央値	第三四分位数	最大値
令和1年度	87	0.29	0.00	0.00	0.00	0.00	22.00
令和2年度	87	0.29	0.00	0.00	0.00	0.00	22.00
令和3年度	86	0.18	0.00	0.00	0.00	0.00	8.40
令和4年度	88	0.19	0.00	0.00	0.00	0.00	7.80



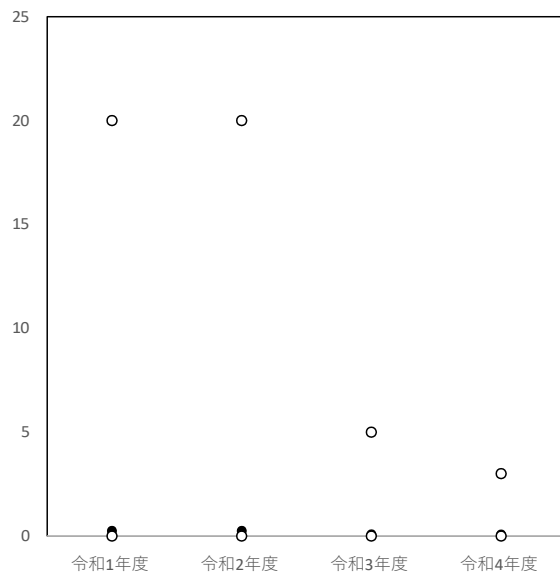
・作業療法士（常勤）

	集計病院数	平均値	最小値	第一四分位数	中央値	第三四分位数	最大値
令和1年度	87	0.82	0.00	0.00	0.00	0.00	23.00
令和2年度	87	0.82	0.00	0.00	0.00	0.00	23.00
令和3年度	86	1.10	0.00	0.00	0.00	0.00	28.00
令和4年度	88	1.19	0.00	0.00	0.00	0.00	30.00



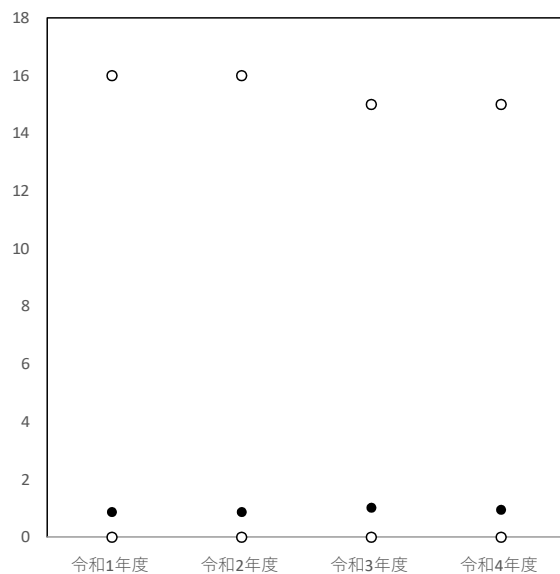
・作業療法士（非常勤）

	集計病院数	平均値	最小値	第一四分位数	中央値	第三四分位数	最大値
令和1年度	87	0.25	0.00	0.00	0.00	0.00	20.00
令和2年度	87	0.25	0.00	0.00	0.00	0.00	20.00
令和3年度	86	0.08	0.00	0.00	0.00	0.00	5.00
令和4年度	88	0.07	0.00	0.00	0.00	0.00	3.00



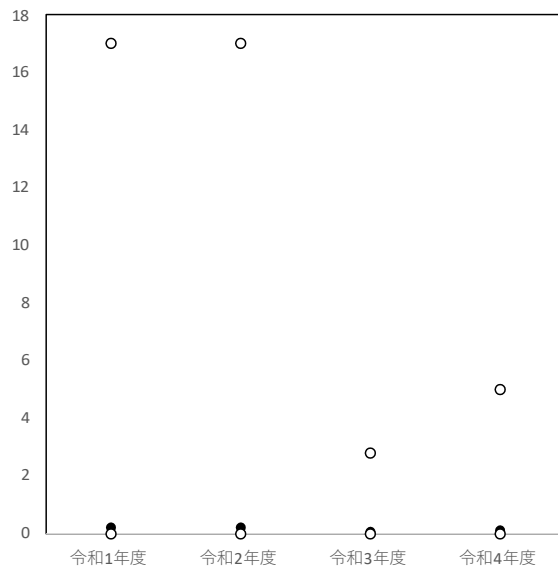
・言語聴覚士（常勤）

	集計病院数	平均値	最小値	第一四分位数	中央値	第三四分位数	最大値
令和1年度	87	0.87	0.00	0.00	0.00	0.00	16.00
令和2年度	87	0.87	0.00	0.00	0.00	0.00	16.00
令和3年度	86	1.02	0.00	0.00	0.00	0.00	15.00
令和4年度	88	0.95	0.00	0.00	0.00	0.00	15.00



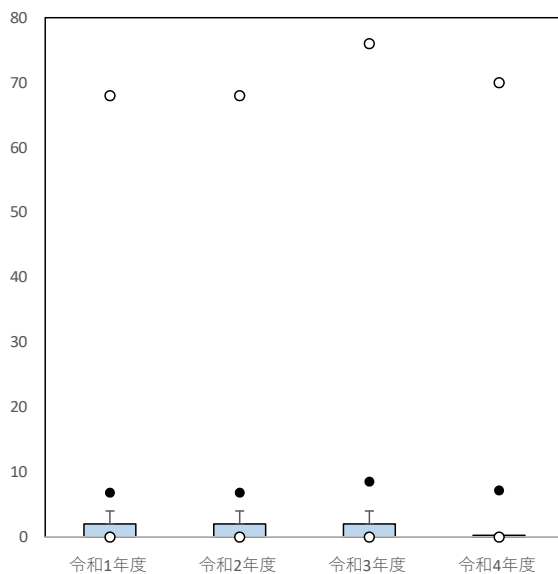
・言語聴覚士（非常勤）

	集計病院数	平均値	最小値	第一四分位数	中央値	第三四分位数	最大値
令和1年度	87	0.22	0.00	0.00	0.00	0.00	17.00
令和2年度	87	0.22	0.00	0.00	0.00	0.00	17.00
令和3年度	86	0.07	0.00	0.00	0.00	0.00	2.80
令和4年度	88	0.12	0.00	0.00	0.00	0.00	5.00



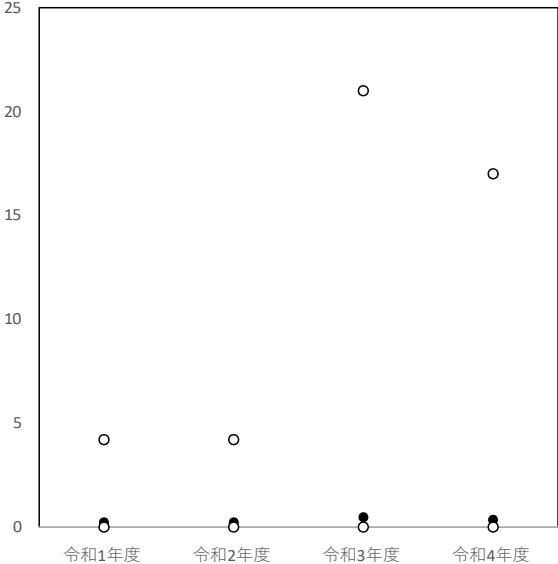
・薬剤師（常勤）

	集計病院数	平均値	最小値	第一四分位数	中央値	第三四分位数	最大値
令和1年度	87	6.82	0.00	0.00	0.00	2.00	68.00
令和2年度	87	6.82	0.00	0.00	0.00	2.00	68.00
令和3年度	86	8.53	0.00	0.00	0.00	2.00	76.00
令和4年度	88	7.17	0.00	0.00	0.00	0.25	70.00



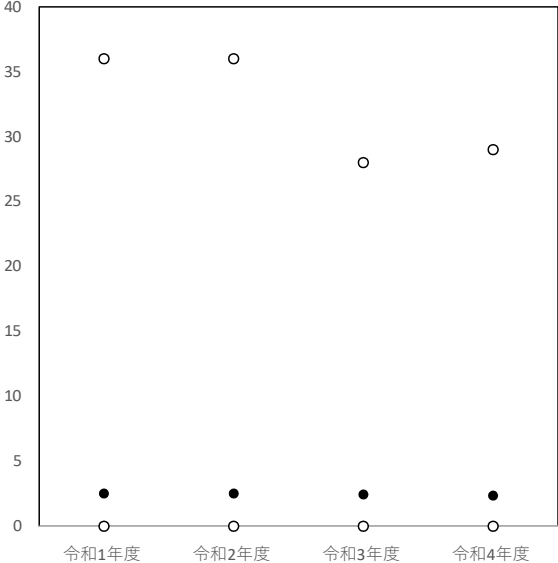
・薬剤師（非常勤）

	集計病院数	平均値	最小値	第一四分位数	中央値	第三四分位数	最大値
令和1年度	87	0.22	0.00	0.00	0.00	0.00	4.20
令和2年度	87	0.22	0.00	0.00	0.00	0.00	4.20
令和3年度	86	0.47	0.00	0.00	0.00	0.00	21.00
令和4年度	88	0.35	0.00	0.00	0.00	0.00	17.00



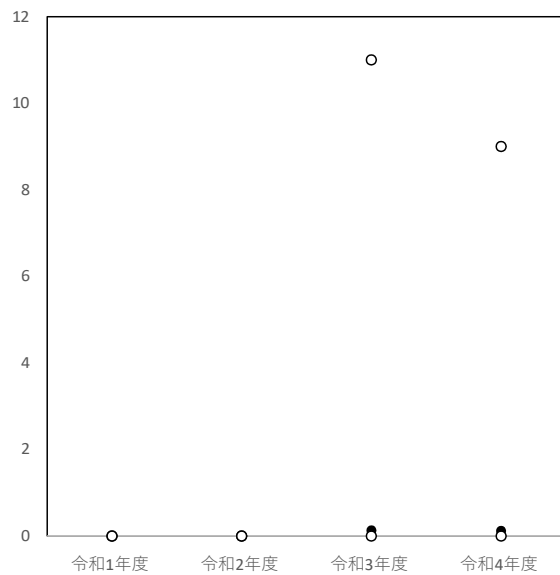
・臨床工学技士（常勤）

	集計病院数	平均値	最小値	第一四分位数	中央値	第三四分位数	最大値
令和1年度	87	2.52	0.00	0.00	0.00	0.00	36.00
令和2年度	87	2.52	0.00	0.00	0.00	0.00	36.00
令和3年度	86	2.44	0.00	0.00	0.00	0.00	28.00
令和4年度	88	2.35	0.00	0.00	0.00	0.00	29.00



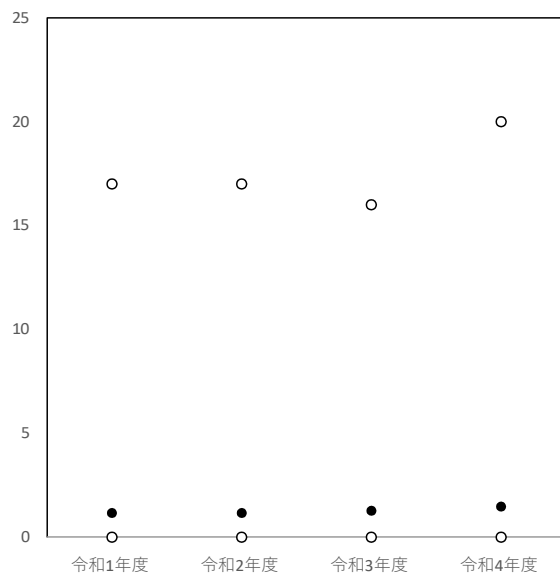
・臨床工学技士（非常勤）

	集計病院数	平均値	最小値	第一四分位数	中央値	第三四分位数	最大値
令和1年度	87	0.00	0.00	0.00	0.00	0.00	0.00
令和2年度	87	0.00	0.00	0.00	0.00	0.00	0.00
令和3年度	86	0.13	0.00	0.00	0.00	0.00	11.00
令和4年度	88	0.12	0.00	0.00	0.00	0.00	9.00



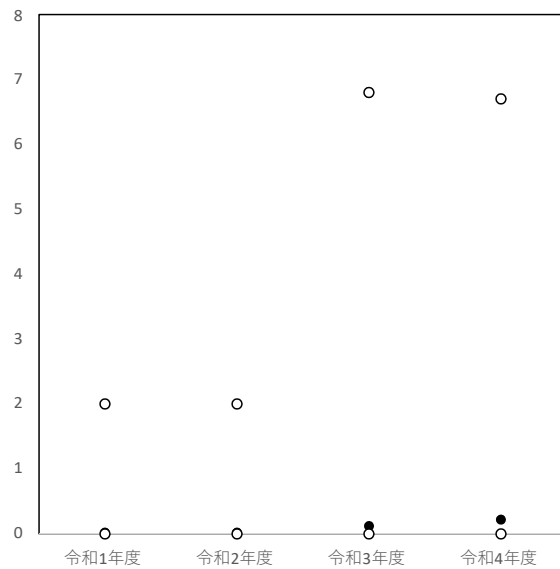
・管理栄養士（常勤）

	集計病院数	平均値	最小値	第一四分位数	中央値	第三四分位数	最大値
令和1年度	87	1.16	0.00	0.00	0.00	0.00	17.00
令和2年度	87	1.16	0.00	0.00	0.00	0.00	17.00
令和3年度	86	1.27	0.00	0.00	0.00	0.00	16.00
令和4年度	88	1.47	0.00	0.00	0.00	0.00	20.00



・管理栄養士（非常勤）

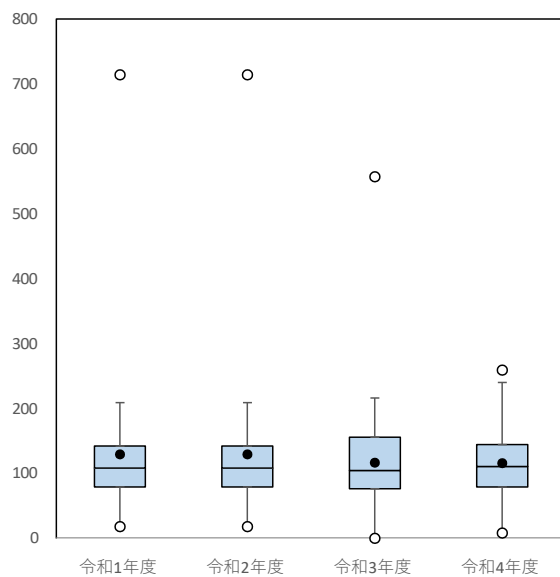
	集計病院数	平均値	最小値	第一四分位数	中央値	第三四分位数	最大値
令和1年度	87	0.02	0.00	0.00	0.00	0.00	2.00
令和2年度	87	0.02	0.00	0.00	0.00	0.00	2.00
令和3年度	86	0.12	0.00	0.00	0.00	0.00	6.80
令和4年度	88	0.22	0.00	0.00	0.00	0.00	6.70



■その他の部門の職員数

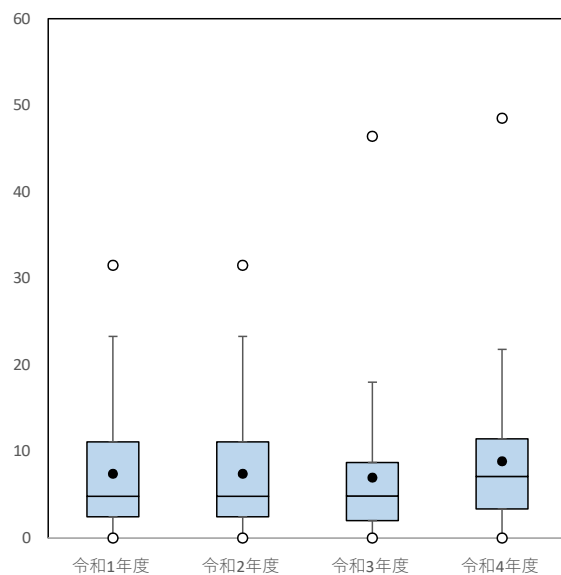
・看護師（常勤）

	集計病院数	平均値	最小値	第一四分位数	中央値	第三四分位数	最大値
令和1年度	87	129.18	18.00	79.00	108.00	142.00	714.00
令和2年度	87	129.18	18.00	79.00	108.00	142.00	714.00
令和3年度	86	116.49	0.00	76.25	104.50	155.75	557.00
令和4年度	88	115.53	8.00	79.00	110.50	144.25	259.00



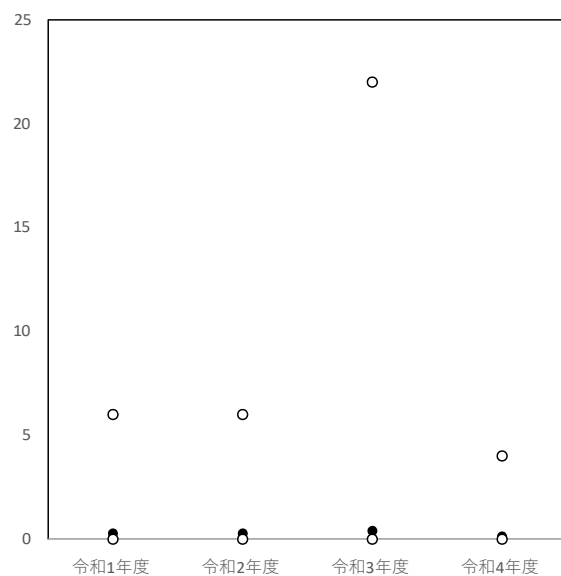
・看護師（非常勤）

	集計病院数	平均値	最小値	第一四分位数	中央値	第三四分位数	最大値
令和1年度	87	7.42	0.00	2.45	4.80	11.10	31.50
令和2年度	87	7.42	0.00	2.45	4.80	11.10	31.50
令和3年度	86	6.98	0.00	2.00	4.85	8.73	46.40
令和4年度	88	8.85	0.00	3.35	7.10	11.45	48.50



・准看護師（常勤）

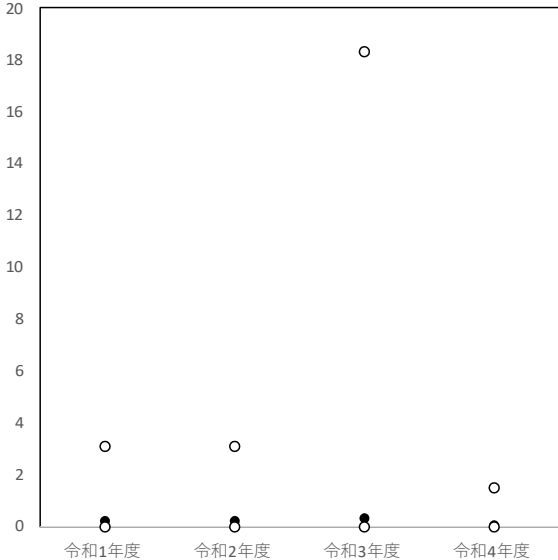
	集計病院数	平均値	最小値	第一四分位数	中央値	第三四分位数	最大値
令和1年度	87	0.28	0.00	0.00	0.00	0.00	6.00
令和2年度	87	0.28	0.00	0.00	0.00	0.00	6.00
令和3年度	86	0.40	0.00	0.00	0.00	0.00	22.00
令和4年度	88	0.13	0.00	0.00	0.00	0.00	4.00





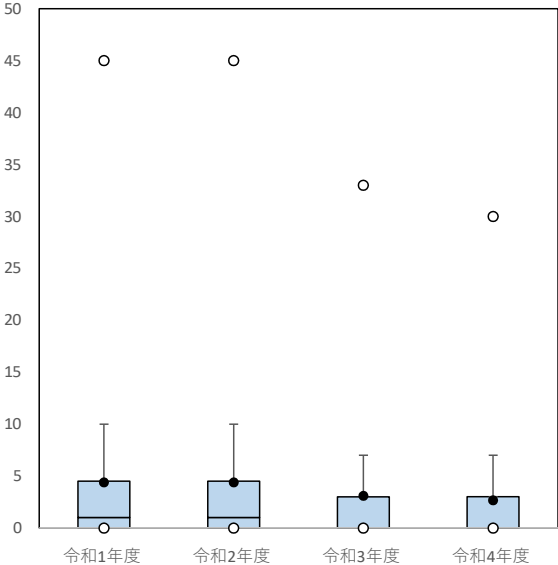
・准看護師（非常勤）

	集計病院数	平均値	最小値	第一四分位数	中央値	第三四分位数	最大値
令和1年度	87	0.23	0.00	0.00	0.00	0.00	3.10
令和2年度	87	0.23	0.00	0.00	0.00	0.00	3.10
令和3年度	86	0.33	0.00	0.00	0.00	0.00	18.30
令和4年度	88	0.06	0.00	0.00	0.00	0.00	1.50



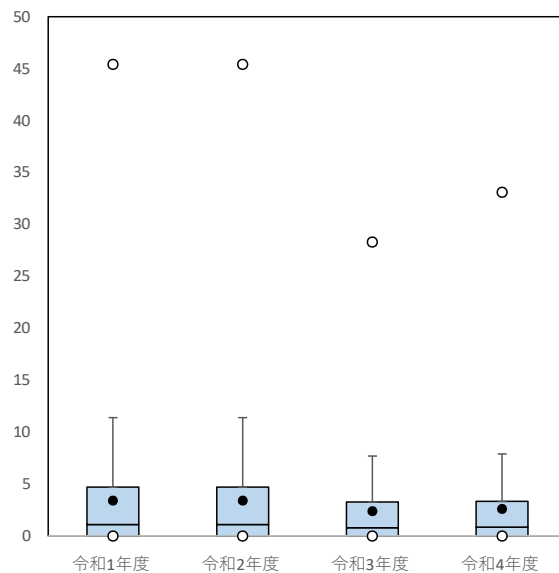
・看護補助者（常勤）

	集計病院数	平均値	最小値	第一四分位数	中央値	第三四分位数	最大値
令和1年度	87	4.40	0.00	0.00	1.00	4.50	45.00
令和2年度	87	4.40	0.00	0.00	1.00	4.50	45.00
令和3年度	86	3.10	0.00	0.00	0.00	3.00	33.00
令和4年度	88	2.66	0.00	0.00	0.00	3.00	30.00



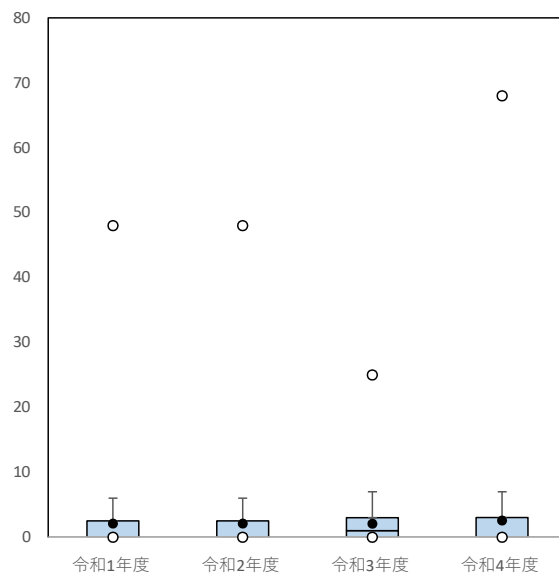
・看護補助者（非常勤）

	集計病院数	平均値	最小値	第一四分位数	中央値	第三四分位数	最大値
令和1年度	87	3.40	0.00	0.00	1.10	4.70	45.40
令和2年度	87	3.40	0.00	0.00	1.10	4.70	45.40
令和3年度	86	2.39	0.00	0.00	0.80	3.28	28.30
令和4年度	88	2.61	0.00	0.00	0.85	3.33	33.10



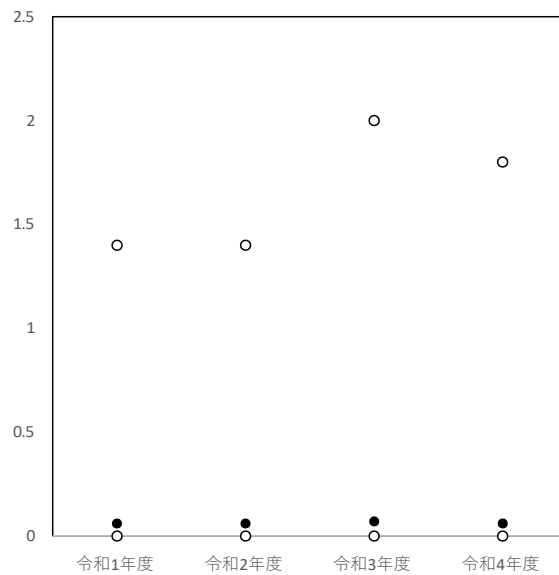
・助産師（常勤）

	集計病院数	平均値	最小値	第一四分位数	中央値	第三四分位数	最大値
令和1年度	87	2.09	0.00	0.00	0.00	2.50	48.00
令和2年度	87	2.09	0.00	0.00	0.00	2.50	48.00
令和3年度	86	2.06	0.00	0.00	1.00	3.00	25.00
令和4年度	88	2.56	0.00	0.00	0.00	3.00	68.00



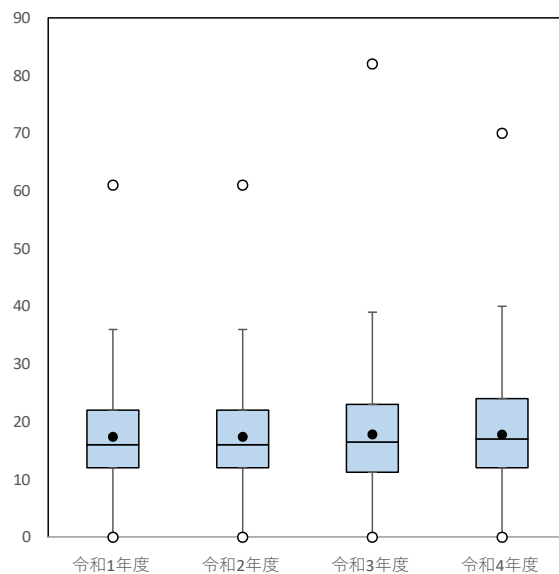
・助産師（非常勤）

	集計病院数	平均値	最小値	第一四分位数	中央値	第三四分位数	最大値
令和1年度	87	0.06	0.00	0.00	0.00	0.00	1.40
令和2年度	87	0.06	0.00	0.00	0.00	0.00	1.40
令和3年度	86	0.07	0.00	0.00	0.00	0.00	2.00
令和4年度	88	0.06	0.00	0.00	0.00	0.00	1.80



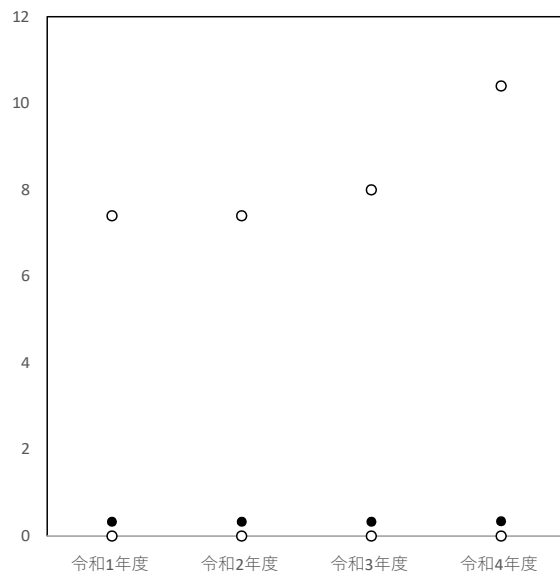
・理学療法士（常勤）

	集計病院数	平均値	最小値	第一四分位数	中央値	第三四分位数	最大値
令和1年度	87	17.38	0.00	12.00	16.00	22.00	61.00
令和2年度	87	17.38	0.00	12.00	16.00	22.00	61.00
令和3年度	86	17.80	0.00	11.25	16.50	23.00	82.00
令和4年度	88	17.77	0.00	12.00	17.00	24.00	70.00



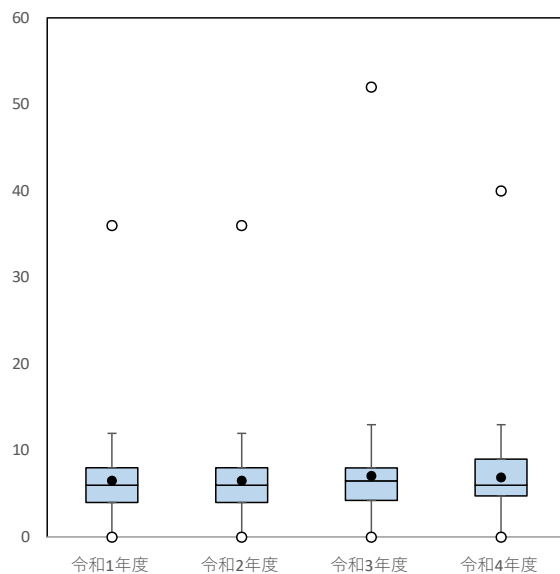
・理学療法士（非常勤）

	集計病院数	平均値	最小値	第一四分位数	中央値	第三四分位数	最大値
令和1年度	87	0.33	0.00	0.00	0.00	0.00	7.40
令和2年度	87	0.33	0.00	0.00	0.00	0.00	7.40
令和3年度	86	0.33	0.00	0.00	0.00	0.00	8.00
令和4年度	88	0.34	0.00	0.00	0.00	0.00	10.40



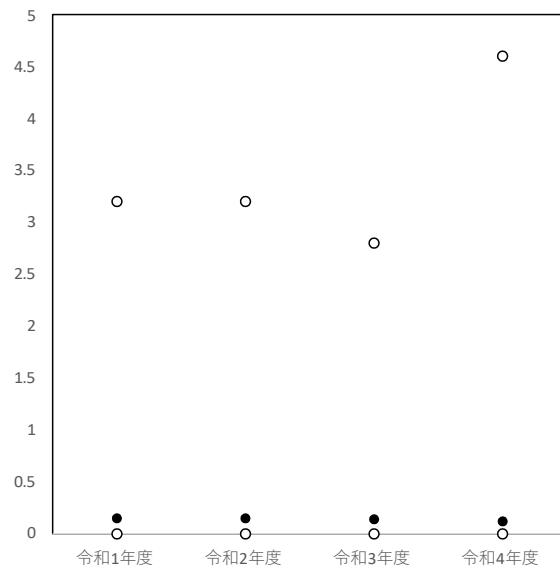
・作業療法士（常勤）

	集計病院数	平均値	最小値	第一四分位数	中央値	第三四分位数	最大値
令和1年度	87	6.52	0.00	4.00	6.00	8.00	36.00
令和2年度	87	6.52	0.00	4.00	6.00	8.00	36.00
令和3年度	86	7.09	0.00	4.25	6.50	8.00	52.00
令和4年度	88	6.89	0.00	4.75	6.00	9.00	40.00



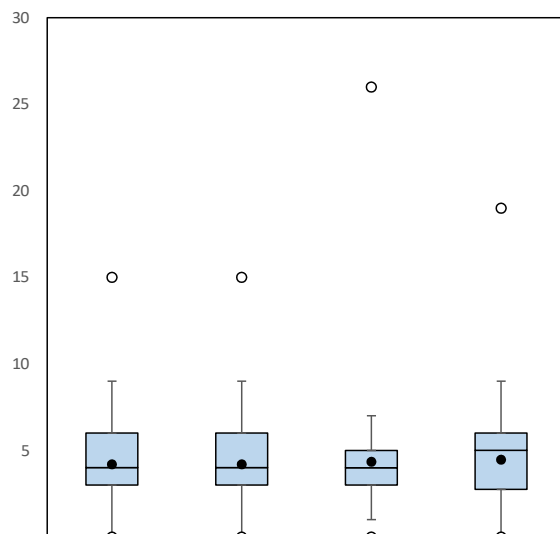
・作業療法士（非常勤）

	集計病院数	平均値	最小値	第一四分位数	中央値	第三四分位数	最大値
令和1年度	87	0.15	0.00	0.00	0.00	0.00	3.20
令和2年度	87	0.15	0.00	0.00	0.00	0.00	3.20
令和3年度	86	0.14	0.00	0.00	0.00	0.00	2.80
令和4年度	88	0.12	0.00	0.00	0.00	0.00	4.60



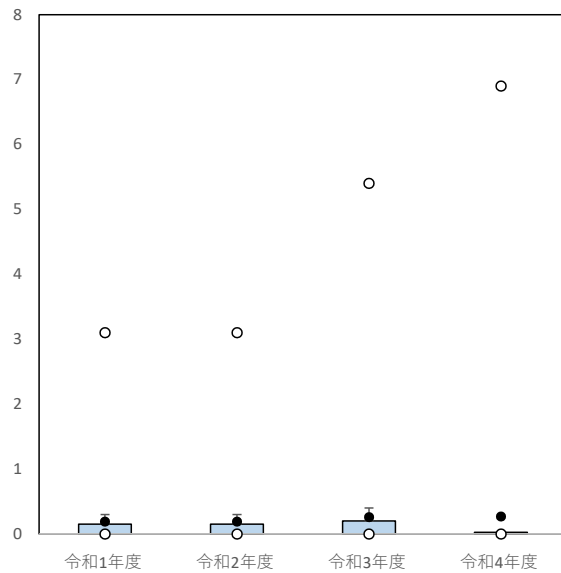
・言語聴覚士（常勤）

	集計病院数	平均値	最小値	第一四分位数	中央値	第三四分位数	最大値
令和1年度	87	4.20	0.00	3.00	4.00	6.00	15.00
令和2年度	87	4.20	0.00	3.00	4.00	6.00	15.00
令和3年度	86	4.35	0.00	3.00	4.00	5.00	26.00
令和4年度	88	4.47	0.00	2.75	5.00	6.00	19.00



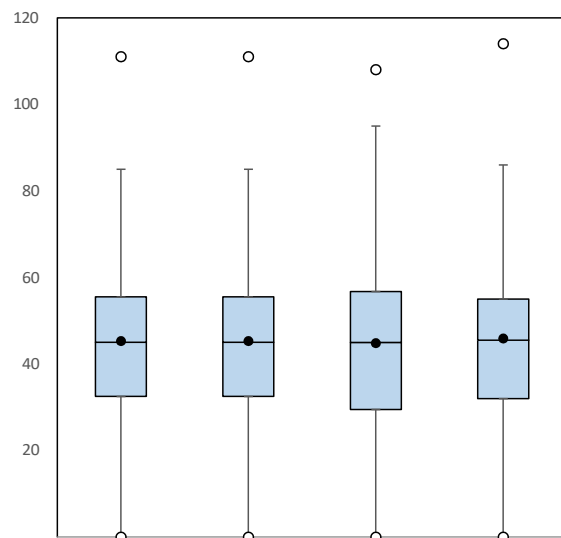
・言語聴覚士（非常勤）

	集計病院数	平均値	最小値	第一四分位数	中央値	第三四分位数	最大値
令和1年度	87	0.19	0.00	0.00	0.00	0.15	3.10
令和2年度	87	0.19	0.00	0.00	0.00	0.15	3.10
令和3年度	86	0.26	0.00	0.00	0.00	0.20	5.40
令和4年度	88	0.27	0.00	0.00	0.00	0.03	6.90



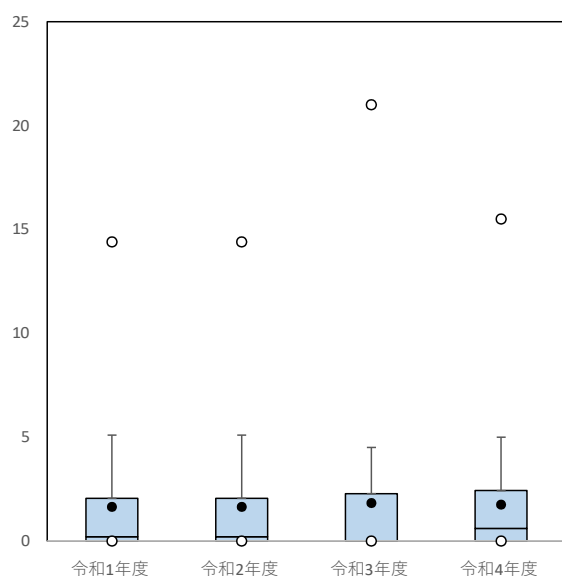
・薬剤師（常勤）

	集計病院数	平均値	最小値	第一四分位数	中央値	第三四分位数	最大値
令和1年度	87	45.30	0.00	32.50	45.00	55.50	111.00
令和2年度	87	45.30	0.00	32.50	45.00	55.50	111.00
令和3年度	86	44.83	0.00	29.50	45.00	56.75	108.00
令和4年度	88	45.91	0.00	32.00	45.50	55.00	114.00



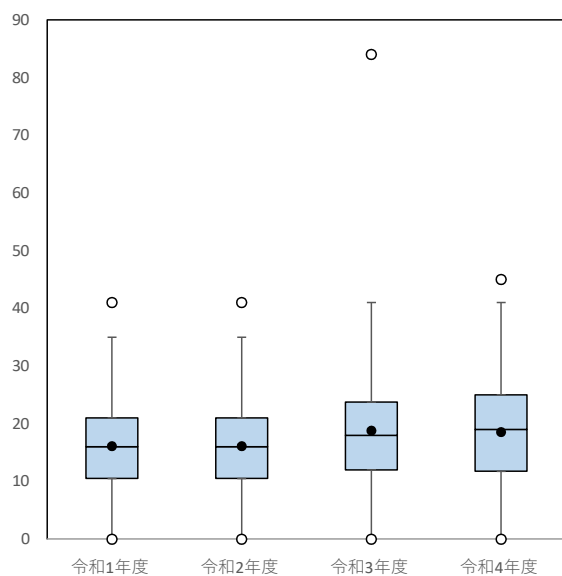
・薬剤師（非常勤）

	集計病院数	平均値	最小値	第一四分位数	中央値	第三四分位数	最大値
令和1年度	87	1.64	0.00	0.00	0.20	2.05	14.40
令和2年度	87	1.64	0.00	0.00	0.20	2.05	14.40
令和3年度	86	1.83	0.00	0.00	0.00	2.28	21.00
令和4年度	88	1.75	0.00	0.00	0.60	2.43	15.50



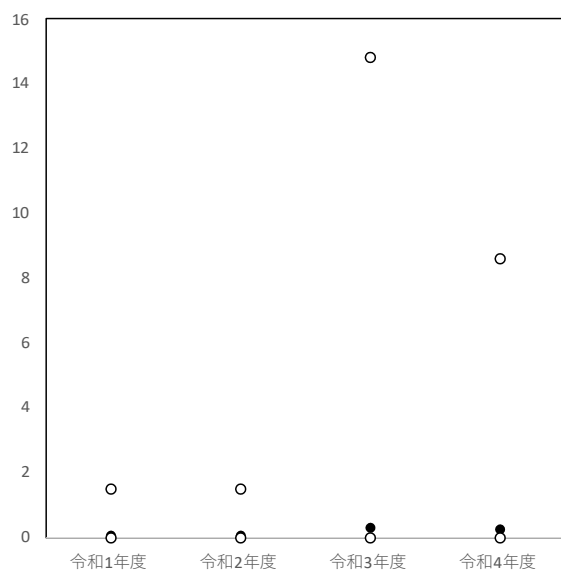
・臨床工学技士（常勤）

	集計病院数	平均値	最小値	第一四分位数	中央値	第三四分位数	最大値
令和1年度	87	16.11	0.00	10.50	16.00	21.00	41.00
令和2年度	87	16.11	0.00	10.50	16.00	21.00	41.00
令和3年度	86	18.80	0.00	12.00	18.00	23.75	84.00
令和4年度	88	18.57	0.00	11.75	19.00	25.00	45.00



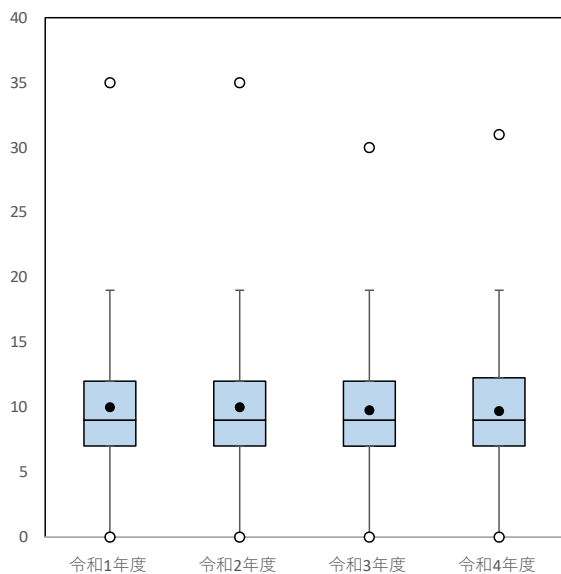
・臨床工学技士（非常勤）

	集計病院数	平均値	最小値	第一四分位数	中央値	第三四分位数	最大値
令和1年度	87	0.07	0.00	0.00	0.00	0.00	1.50
令和2年度	87	0.07	0.00	0.00	0.00	0.00	1.50
令和3年度	86	0.31	0.00	0.00	0.00	0.00	14.80
令和4年度	88	0.26	0.00	0.00	0.00	0.00	8.60



・管理栄養士（常勤）

	集計病院数	平均値	最小値	第一四分位数	中央値	第三四分位数	最大値
令和1年度	87	10.00	0.00	7.00	9.00	12.00	35.00
令和2年度	87	10.00	0.00	7.00	9.00	12.00	35.00
令和3年度	86	9.76	0.00	7.00	9.00	12.00	30.00
令和4年度	88	9.70	0.00	7.00	9.00	12.25	31.00





・管理栄養士（非常勤）

	集計病院数	平均値	最小値	第一四分位数	中央値	第三四分位数	最大値
令和1年度	87	0.74	0.00	0.00	0.00	0.95	5.50
令和2年度	87	0.74	0.00	0.00	0.00	0.95	5.50
令和3年度	86	0.79	0.00	0.00	0.00	0.98	6.00
令和4年度	88	0.76	0.00	0.00	0.00	0.80	6.80

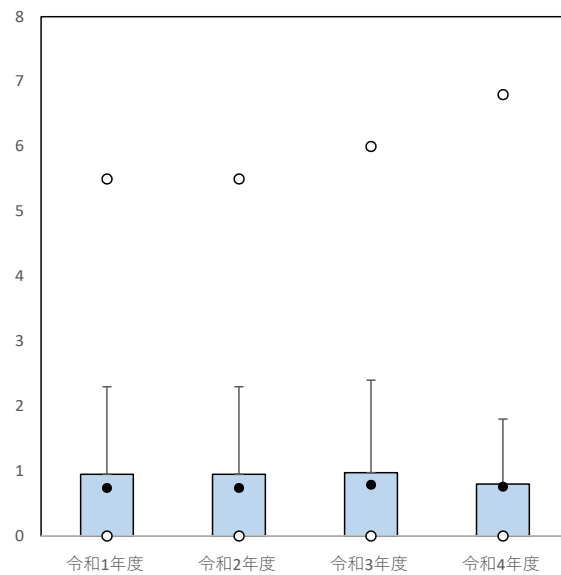
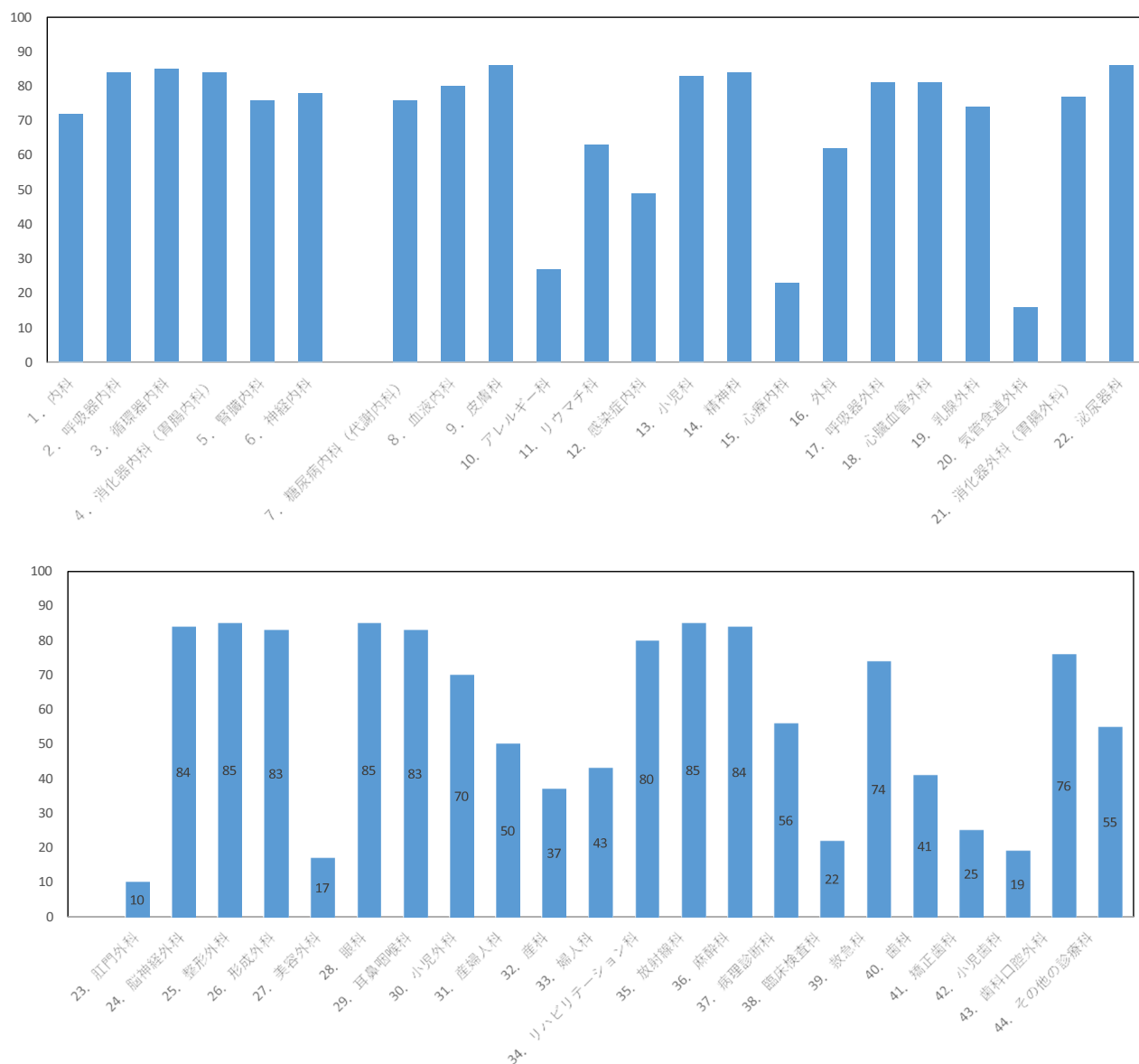


図7 外来機能報告様式1から特定機能病院分を抽出したもの（令和4年度）

1. 外来を行っている診療科 【令和4年7月1日時点】

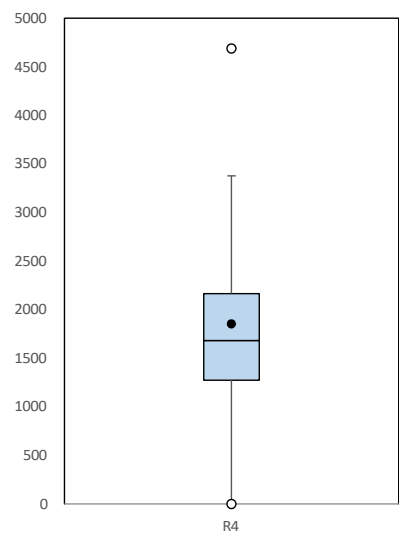


2. 地域の外来機能の明確化・連携の推進のために必要なその他の事項

■紹介・逆紹介の状況（紹介率・逆紹介率） 【令和4年7月1日～令和4年7月31日の1か月】

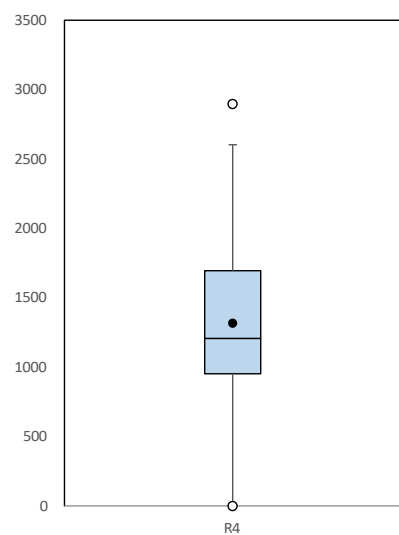
・初診患者数

	集計病院数	平均値	最小値	第一四分位数	中央値	第三四分位数	最大値
R4	86	1853.53	0.00	1275.00	1683.50	2165.75	4686.00



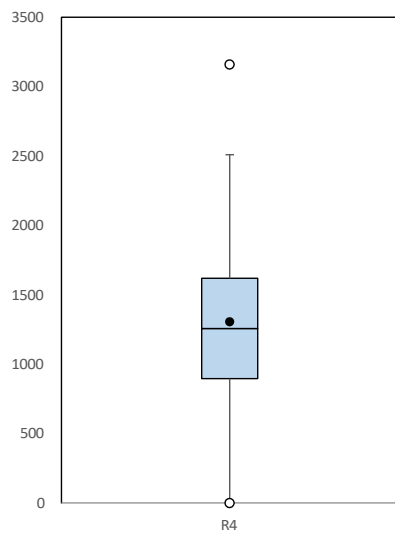
・紹介患者数

	集計病院数	平均値	最小値	第一四分位数	中央値	第三四分位数	最大値
R4	86	1316.40	0.00	953.25	1208.00	1695.50	2896.00



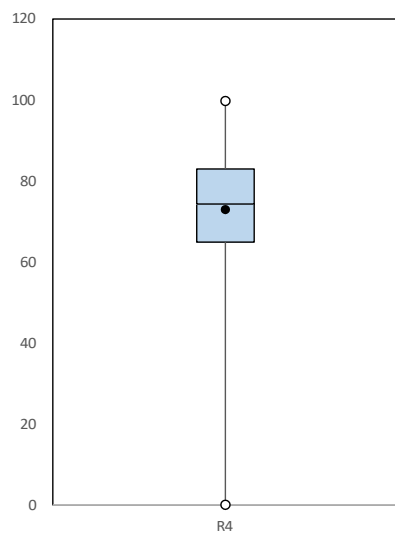
・逆紹介患者数

	集計病院数	平均値	最小値	第一四分位数	中央値	第三四分位数	最大値
R4	86	1305.09	0.00	897.25	1258.00	1618.75	3158.00



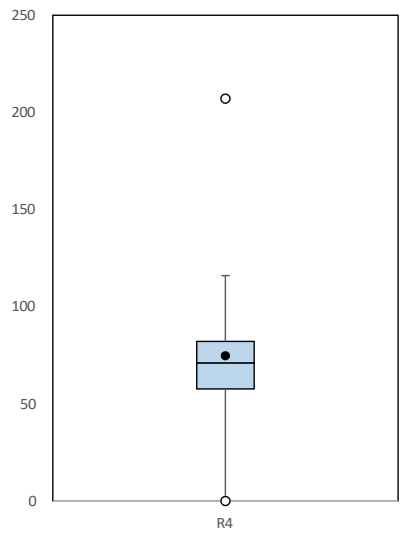
・紹介率

	集計病院数	平均値	最小値	第一四分位数	中央値	第三四分位数	最大値
R4	86	72.89	0.00	64.88	74.30	82.98	99.70



・逆紹介率

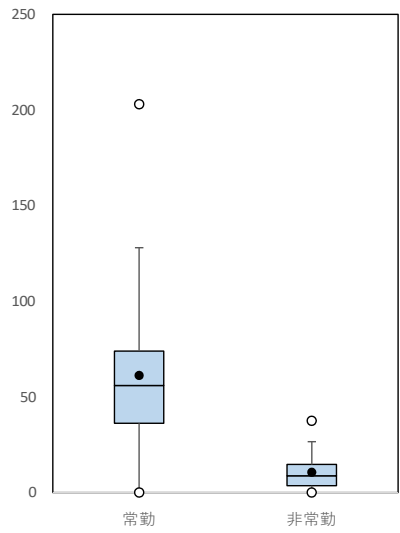
	集計病院数	平均値	最小値	第一四分位数	中央値	第三四分位数	最大値
R4	86	74.75	0.00	57.65	71.15	82.13	207.00



■外来における人材の配置状況 【令和4年7月1日時点】 一部省略

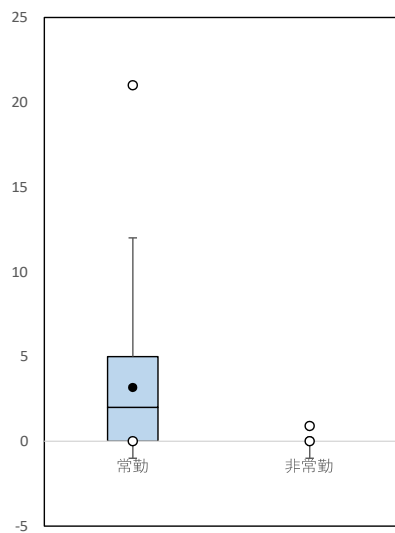
・看護師

	集計病院数	平均値	最小値	第一四分位数	中央値	第三四分位数	最大値
常勤	86	61.23	0.00	36.25	56.00	74.00	203.00
非常勤	86	10.63	0.00	3.58	8.80	14.68	37.50



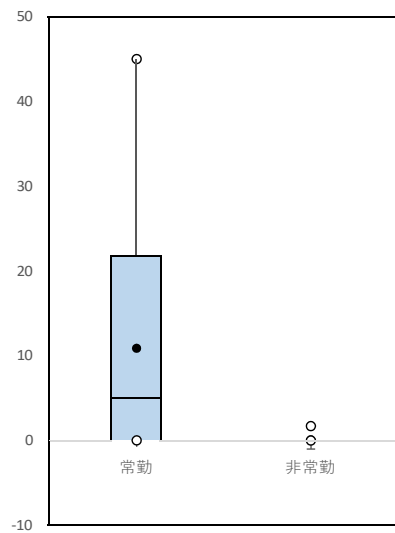
・専門看護師

	集計病院数	平均値	最小値	第一四分位数	中央値	第三四分位数	最大値
常勤	86	3.17	0.00	0.00	2.00	5.00	21.00
非常勤	86	0.03	0.00	0.00	0.00	0.00	0.90



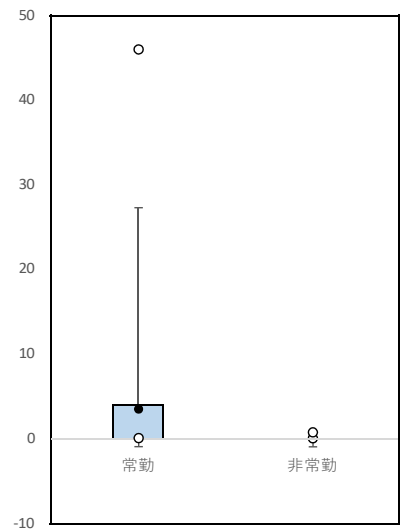
・認定看護師

	集計病院数	平均値	最小値	第一四分位数	中央値	第三四分位数	最大値
常勤	86	10.88	0.00	0.25	5.00	21.75	45.00
非常勤	86	0.08	0.00	0.00	0.00	0.00	1.70



・ 特定行為研修修了看護師

	集計病院数	平均値	最小値	第一四分位数	中央値	第三四分位数	最大値
常勤	86	3.45	0.00	0.00	0.00	4.00	46.00
非常勤	86	0.01	0.00	0.00	0.00	0.00	0.70

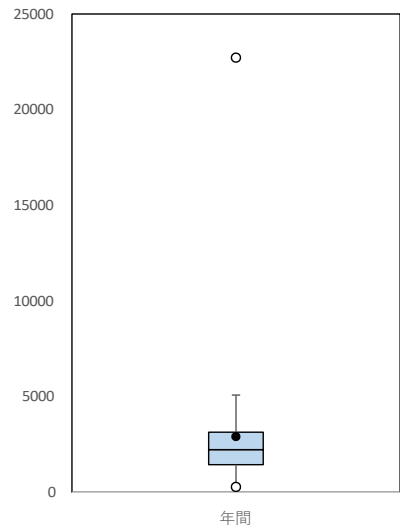


3. 高額等の医療機器・設備の保有状況 【令和4年7月1日時点】 省略

4. 救急医療の実施状況 【令和3年4月1日～令和4年3月31日の1年間】

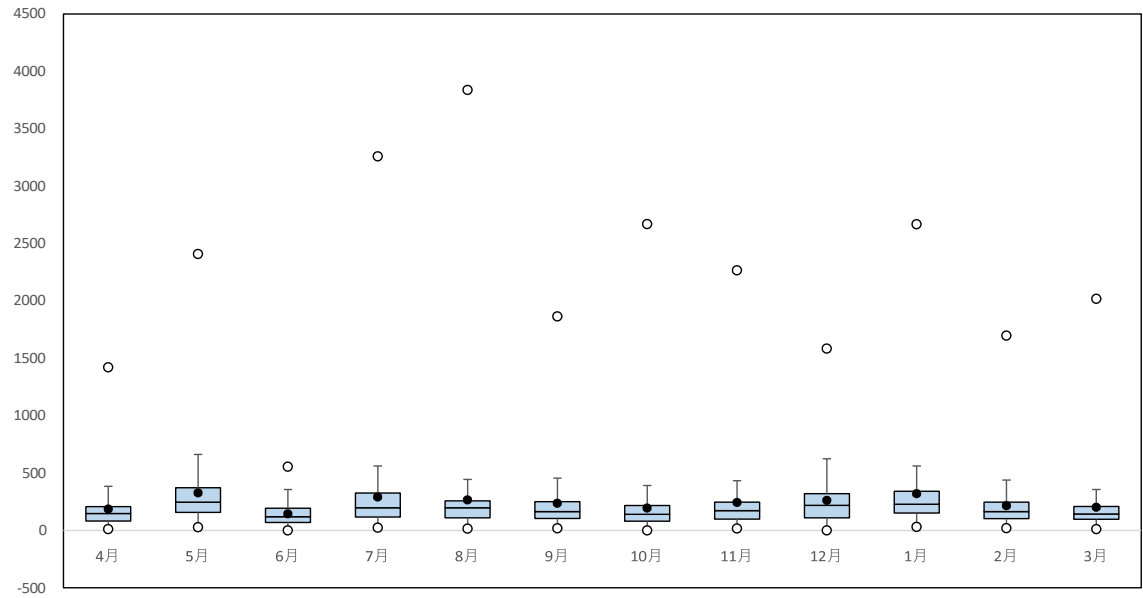
・ 休日に受診した患者延べ数（年間）

	集計病院数	平均値	最小値	第一四分位数	中央値	第三四分位数	最大値
年間	85	2908.84	275.00	1438.00	2224.00	3138.00	22713.00



・ 休日に受診した患者延べ数（月別）

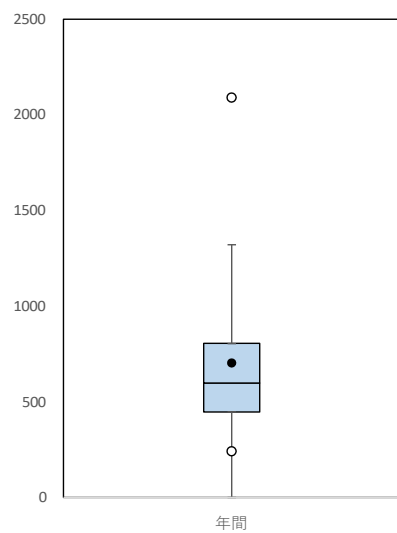
	集計病院数	平均値	最小値	第一四分位数	中央値	第三四分位数	最大値
4月	86	185.22	10.00	81.25	146.00	206.00	1420.00
5月	86	326.74	27.00	156.75	245.00	371.50	2408.00
6月	85	144.38	0.00	69.00	119.00	193.00	554.00
7月	86	290.24	23.00	116.00	197.50	324.75	3259.00
8月	86	265.84	15.00	109.00	197.00	256.50	3837.00
9月	86	235.26	18.00	103.50	163.00	250.25	1864.00
10月	86	194.43	0.00	79.25	139.00	216.50	2668.00
11月	86	242.72	16.00	98.25	172.00	246.00	2265.00
12月	86	260.91	0.00	109.00	218.00	319.00	1584.00
1月	86	319.79	30.00	150.50	228.00	340.50	2667.00
2月	86	214.71	19.00	102.00	163.50	245.00	1696.00
3月	86	200.88	11.00	96.00	143.00	207.75	2018.00





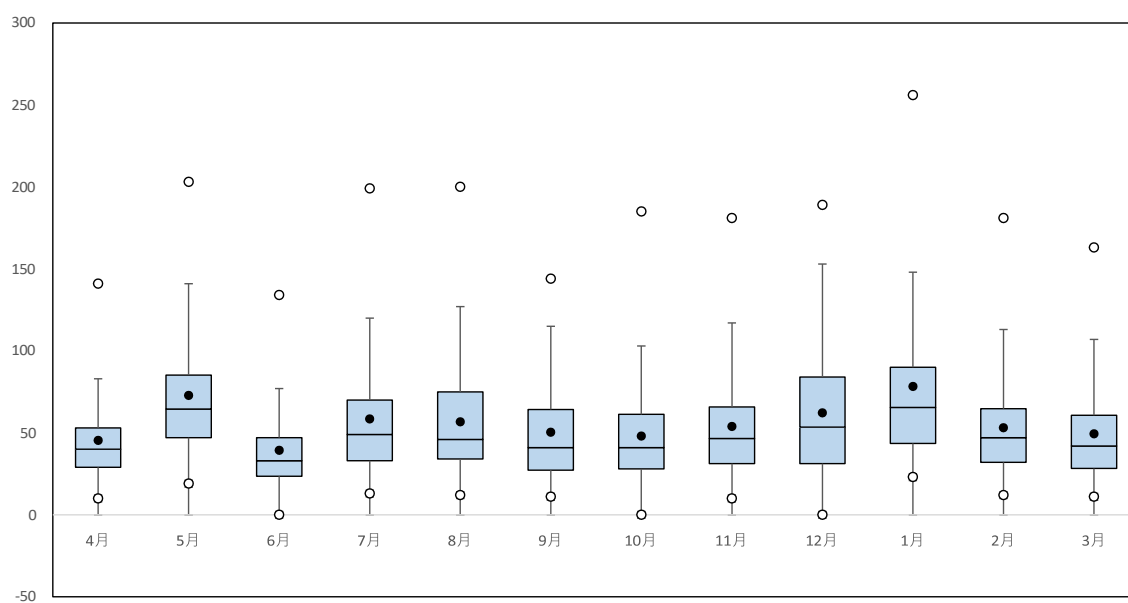
・ 診察後直ちに入院となった患者延べ数（年間）

	集計病院数	平均値	最小値	第一四分位数	中央値	第三四分位数	最大値
年間	79	702.53	241.00	446.50	598.00	805.50	2090.00



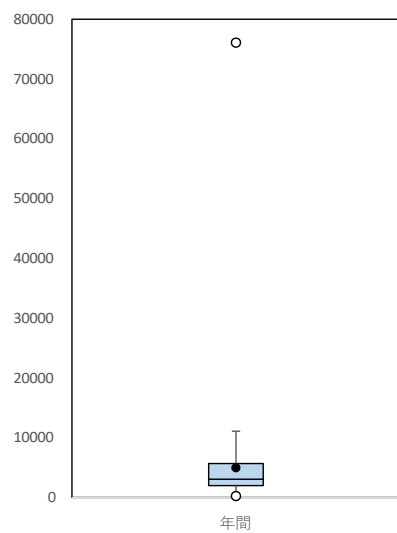
・ 診察後直ちに入院となった患者延べ数（月別）

	集計病院数	平均値	最小値	第一四分位数	中央値	第三四分位数	最大値
4月	85	45.35	10.00	29.00	40.00	53.00	141.00
5月	86	72.76	19.00	47.00	64.50	85.25	203.00
6月	83	39.28	0.00	23.50	33.00	47.00	134.00
7月	85	58.40	13.00	33.00	49.00	70.00	199.00
8月	85	56.62	12.00	34.00	46.00	75.00	200.00
9月	86	50.35	11.00	27.25	41.00	64.25	144.00
10月	86	47.98	0.00	28.00	41.00	61.25	185.00
11月	86	53.79	10.00	31.25	46.50	65.75	181.00
12月	86	62.16	0.00	31.25	53.50	84.00	189.00
1月	86	78.20	23.00	43.50	65.50	90.00	256.00
2月	86	53.05	12.00	32.00	47.00	64.75	181.00
3月	82	49.33	11.00	28.25	42.00	60.75	163.00



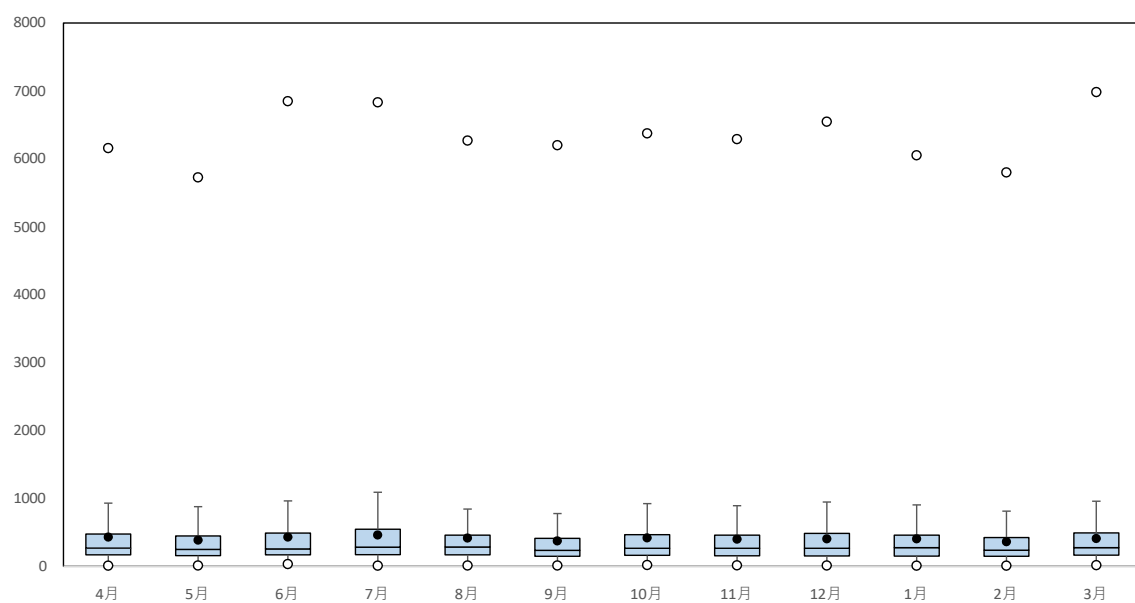
・夜間・時間外に受診した患者延べ数（年間）

	集計病院数	平均値	最小値	第一四分位数	中央値	第三四分位数	最大値
年間	85	4941.40	234.00	1976.00	3052.00	5682.00	76071.00



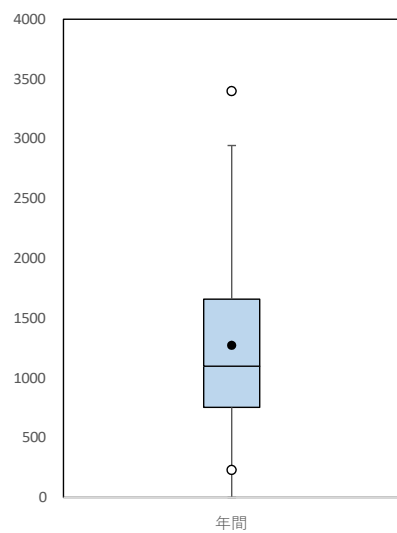
・夜間・時間外に受診した患者延べ数（月別）

	集計病院数	平均値	最小値	第一四分位数	中央値	第三四分位数	最大値
4月	86	430.48	10.00	169.25	268.50	476.50	6158.00
5月	86	384.81	13.00	157.25	249.00	448.50	5725.00
6月	85	429.98	34.00	169.00	257.00	491.00	6847.00
7月	86	460.05	11.00	172.25	281.50	545.75	6830.00
8月	86	415.34	13.00	169.00	285.00	460.50	6269.00
9月	86	373.95	12.00	149.25	234.50	412.50	6200.00
10月	86	418.09	20.00	161.25	265.00	466.75	6375.00
11月	86	400.19	14.00	156.00	266.50	459.50	6290.00
12月	86	404.99	12.00	153.50	265.00	484.75	6546.00
1月	86	404.03	10.00	150.50	275.50	459.25	6051.00
2月	85	363.19	11.00	149.00	237.00	423.00	5799.00
3月	86	409.60	16.00	164.50	275.50	493.25	6981.00



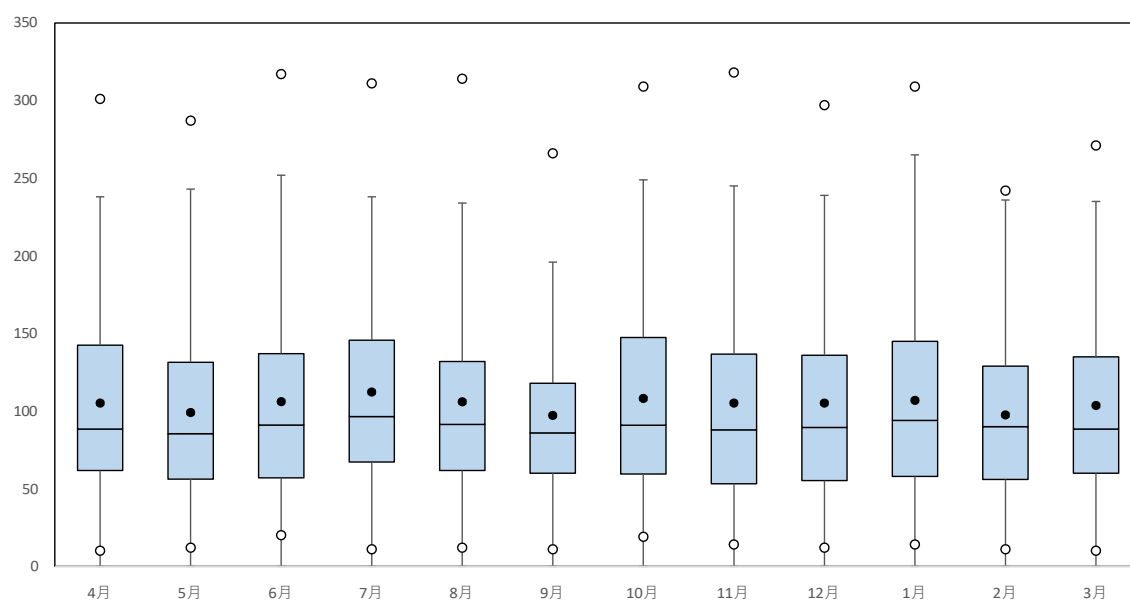
・ 診察後直ちに入院となった患者延べ数（年間）

	集計病院数	平均値	最小値	第一四分位数	中央値	第三四分位数	最大値
年間	84	1272.95	230.00	753.75	1098.50	1659.00	3399.00



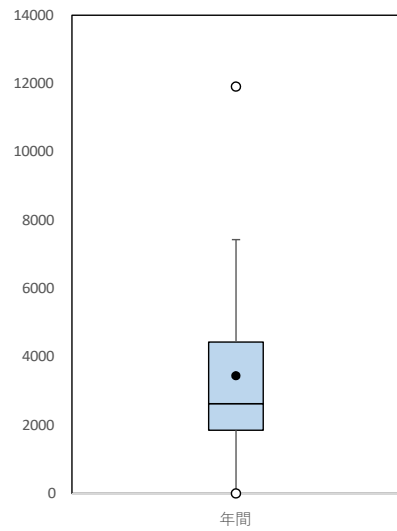
・ 診察後直ちに入院となった患者延べ数（月別）

	集計病院数	平均値	最小値	第一四分位数	中央値	第三四分位数	最大値
4月	86	105.12	10.00	61.75	88.50	142.50	301.00
5月	86	99.07	12.00	56.25	85.50	131.50	287.00
6月	85	106.04	20.00	57.00	91.00	137.00	317.00
7月	86	112.21	11.00	67.25	96.50	145.75	311.00
8月	86	105.95	12.00	61.75	91.50	132.00	314.00
9月	85	97.16	11.00	60.00	86.00	118.00	266.00
10月	86	108.14	19.00	59.50	91.00	147.50	309.00
11月	86	105.12	14.00	53.25	88.00	136.75	318.00
12月	86	105.15	12.00	55.25	89.50	136.00	297.00
1月	85	106.91	14.00	58.00	94.00	145.00	309.00
2月	85	97.46	11.00	56.00	90.00	129.00	242.00
3月	86	103.52	10.00	60.00	88.50	135.00	271.00



・救急車の受入件数（年間）

	集計病院数	平均値	最小値	第一四分位数	中央値	第三四分位数	最大値
年間	86	3445.17	0.00	1852.50	2631.00	4432.75	11908.00



・救急車の受入件数（月別）

	集計病院数	平均値	最小値	第一四分位数	中央値	第三四分位数	最大値
4月	86	268.21	0.00	145.50	214.50	359.25	839.00
5月	86	267.02	0.00	141.50	211.50	358.00	881.00
6月	86	261.53	0.00	143.75	207.50	356.25	835.00
7月	86	302.29	0.00	145.25	231.00	400.50	1038.00
8月	86	285.79	0.00	151.25	226.50	353.00	1364.00
9月	86	253.58	0.00	134.75	209.50	305.25	875.00
10月	86	282.33	0.00	151.25	219.50	365.75	958.00
11月	86	285.01	0.00	148.25	240.00	373.00	1011.00
12月	86	302.51	0.00	158.25	232.50	395.75	975.00
1月	86	316.19	0.00	167.50	241.00	433.50	976.00
2月	86	328.86	0.00	146.00	223.50	339.75	5334.00
3月	86	291.85	0.00	152.25	229.50	367.25	910.00

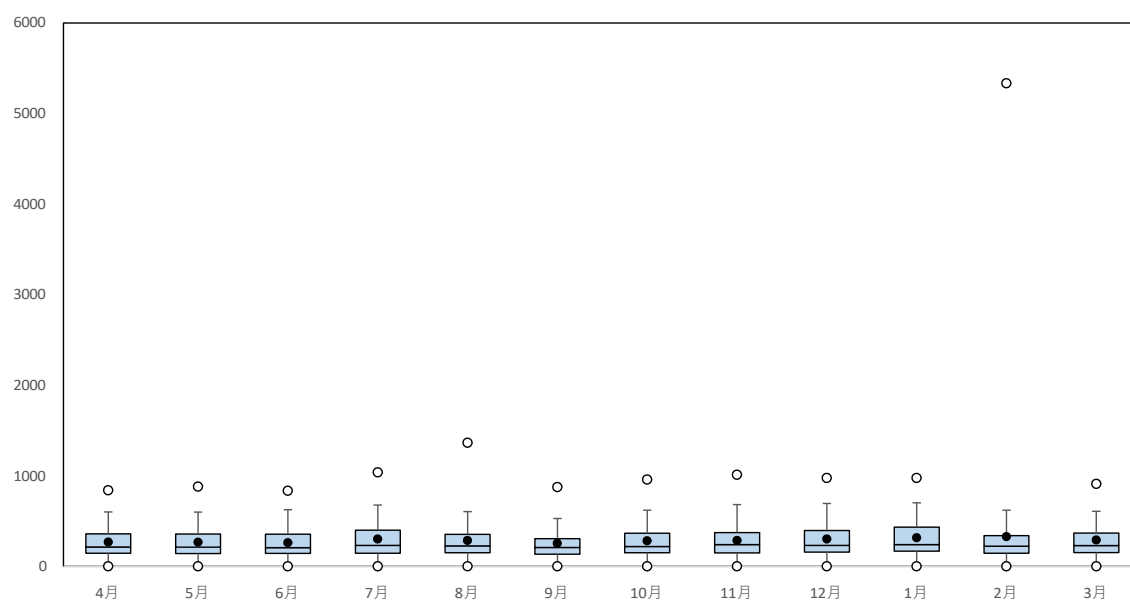


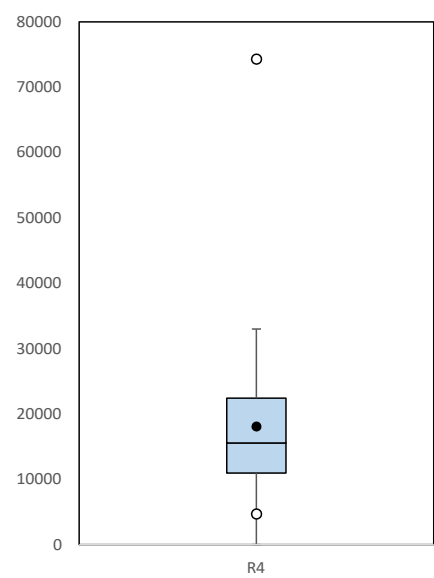


図8 外来機能報告様式2から特定機能病院分を抽出したもの（令和4年度）

1. 医療資源を重点的に活用する外来の実施状況の概況【令和3年4月1日～令和4年3月31日の1年間】

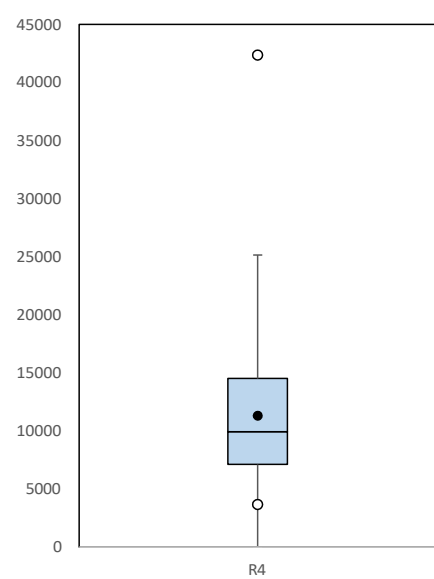
・初診の外来の患者延べ数（年間）

	集計病院数	平均値	最小値	第一四分位数	中央値	第三四分位数	最大値
R4	87	18081.46	4699.00	10956.00	15561.00	22409.50	74289.00



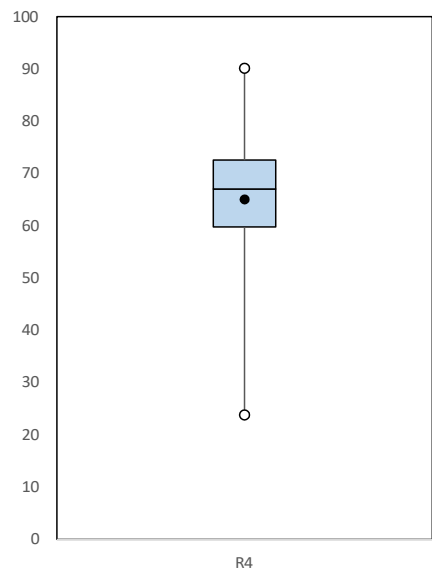
・医療資源を重点的に活用する外来の患者延べ数

	集計病院数	平均値	最小値	第一四分位数	中央値	第三四分位数	最大値
R4	87	11308.54	3676.00	7121.00	9927.00	14516.00	42351.00



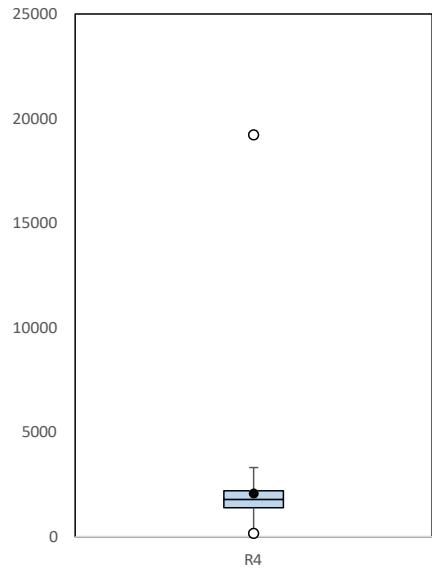
・医療資源を重点的に活用する患者割合

	集計病院数	平均値	最小値	第一四分位数	中央値	第三四分位数	最大値
R4	87	65.03	23.80	59.75	67.00	72.55	90.10



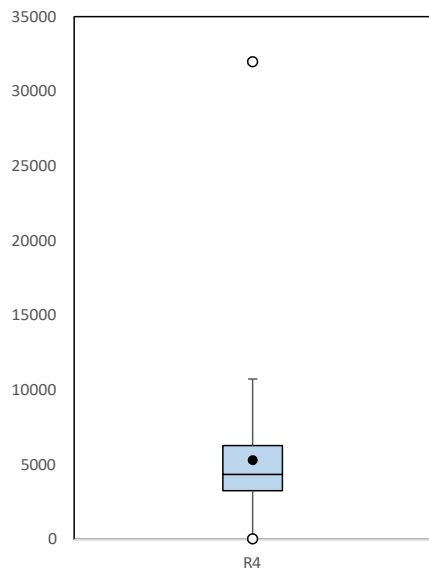
・医療資源を重点的に活用する入院の前後の外来の患者延べ数

	集計病院数	平均値	最小値	第一四分位数	中央値	第三四分位数	最大値
R4	87	2074.21	162.00	1384.50	1787.00	2199.50	19221.00



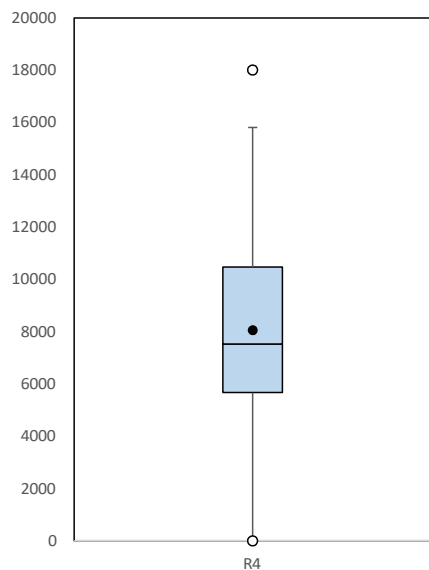
・高額等の医療機器・設備を必要とする外来の患者延べ数

	集計病院数	平均値	最小値	第一四分位数	中央値	第三四分位数	最大値
R4	87	5306.15	36.00	3260.50	4355.00	6281.50	31977.00



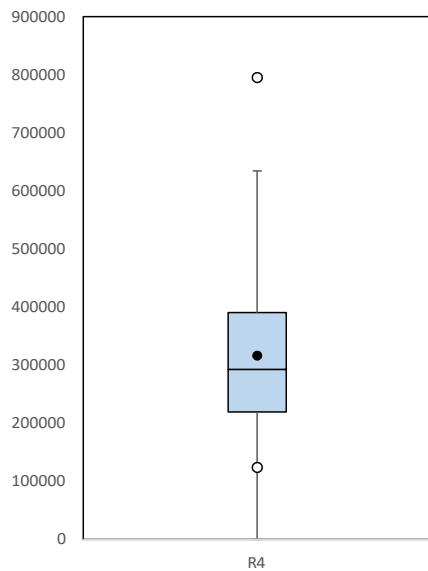
・特定の領域に特化した機能を有する外来の患者延べ数

	集計病院数	平均値	最小値	第一四分位数	中央値	第三四分位数	最大値
R4	87	8054.98	0.00	5669.50	7526.00	10469.00	18011.00



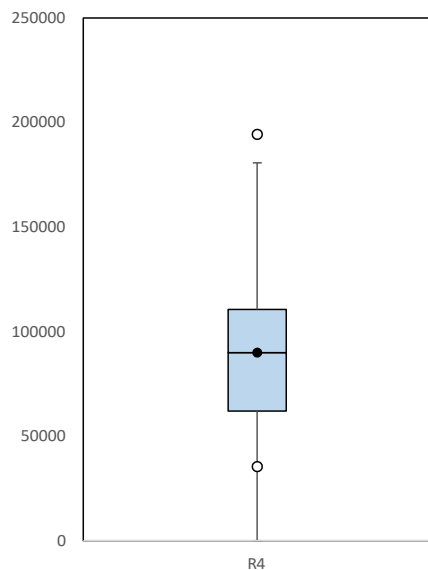
・再診の外来の患者延べ数

	集計病院数	平均値	最小値	第一四分位数	中央値	第三四分位数	最大値
R4	87	316290.59	123849.00	219408.00	292722.00	390366.50	794889.00



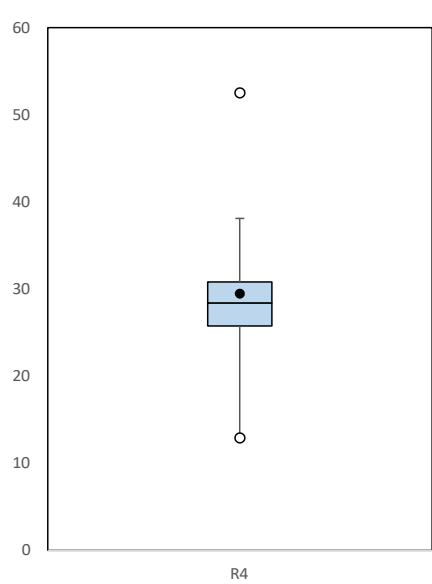
・医療資源を重点的に活用する外来の患者延べ数

	集計病院数	平均値	最小値	第一四分位数	中央値	第三四分位数	最大値
R4	87	90008.95	35452.00	61982.00	89910.00	110608.50	194339.00



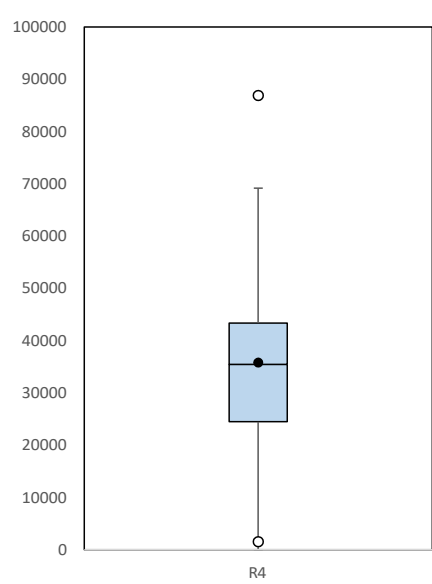
・医療資源を重点的に活用する患者割合

	集計病院数	平均値	最小値	第一四分位数	中央値	第三四分位数	最大値
R4	87	29.47	12.90	25.75	28.40	30.80	52.50



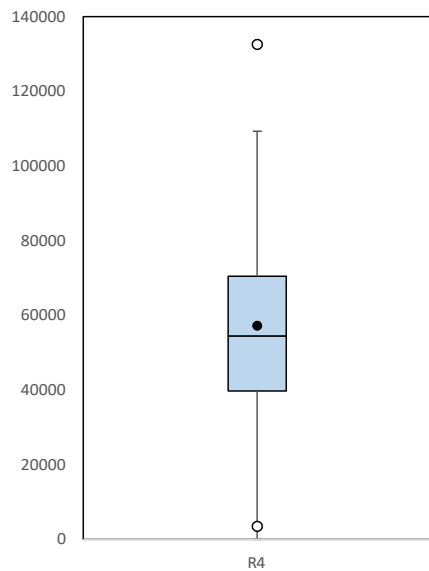
・医療資源を重点的に活用する入院の前後の外来の患者延べ数

	集計病院数	平均値	最小値	第一四分位数	中央値	第三四分位数	最大値
R4	87	35811.33	1559.00	24481.00	35448.00	43350.00	86901.00



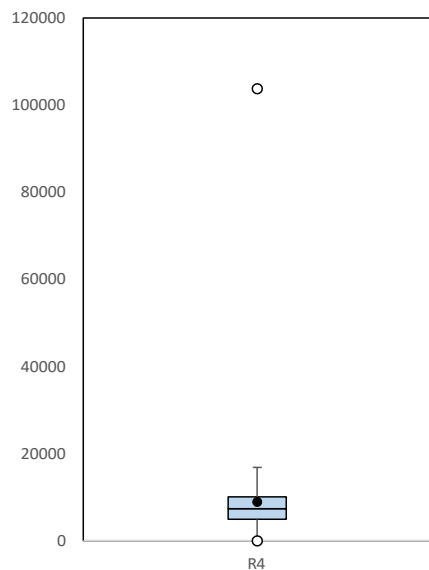
・高額等の医療機器・設備を必要とする外来の患者延べ数

	集計病院数	平均値	最小値	第一四分位数	中央値	第三四分位数	最大値
R4	87	57202.44	3478.00	39736.50	54462.00	70460.00	132548.00



・特定の領域に特化した機能を有する外来の患者延べ数

	集計病院数	平均値	最小値	第一四分位数	中央値	第三四分位数	最大値
R4	87	8922.23	0.00	4916.50	7345.00	10073.00	103750.00

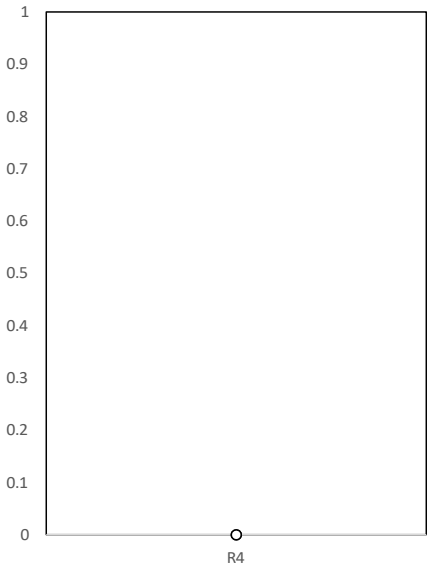


2. 医療資源を重点的に活用する外来の実施状況の詳細 【令和3年4月1日～令和4年3月31日の1年間】

■初診の医療資源を重点的に活用する外来

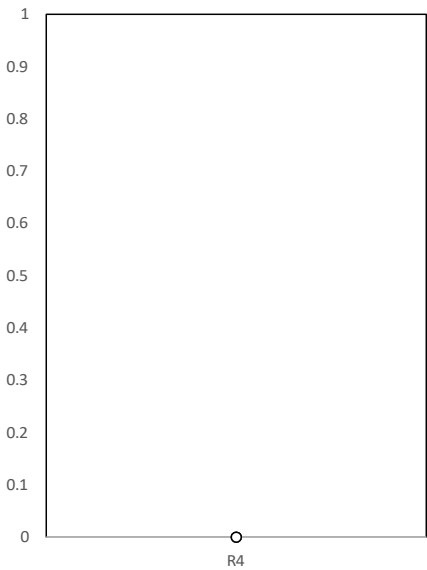
・外来化学療法加算

	集計病院数	平均値	最小値	第一四分位数	中央値	第三四分位数	最大値
R4	51	0.00	0.00	0.00	0.00	0.00	0.00



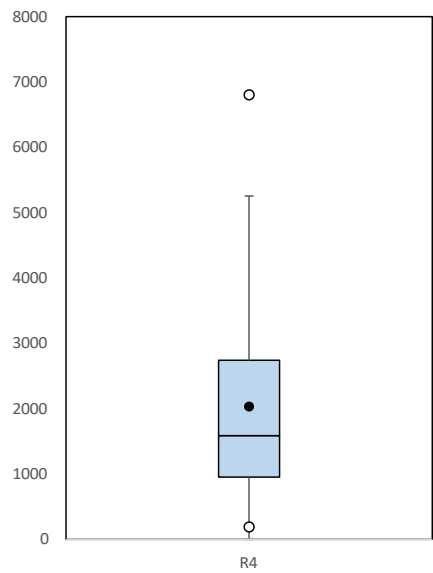
・外来放射線治療加算

	集計病院数	平均値	最小値	第一四分位数	中央値	第三四分位数	最大値
R4	71	0.00	0.00	0.00	0.00	0.00	0.00



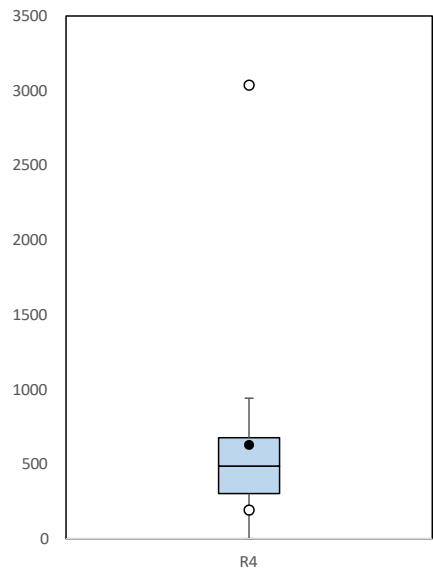
・CT撮影

	集計病院数	平均値	最小値	第一四分位数	中央値	第三四分位数	最大値
R4	84	2032.89	191.00	951.75	1586.00	2740.00	6803.00



・MRI撮影

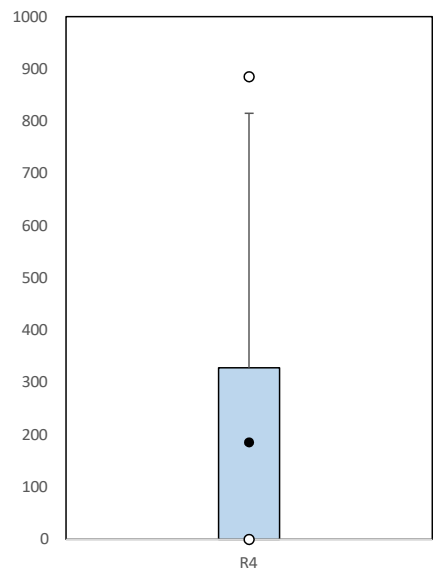
	集計病院数	平均値	最小値	第一四分位数	中央値	第三四分位数	最大値
R4	33	628.45	192.00	302.00	486.00	676.00	3037.00





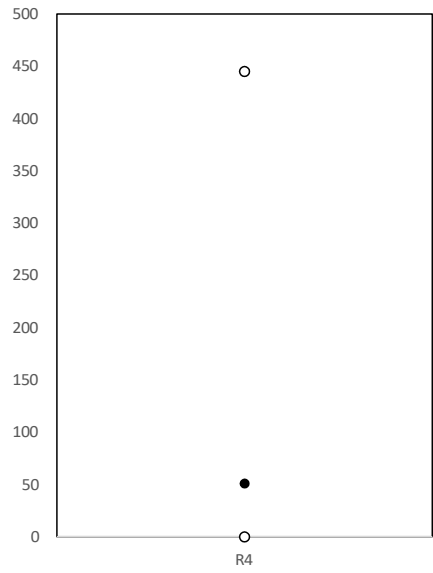
・PET検査

	集計病院数	平均値	最小値	第一四分位数	中央値	第三四分位数	最大値
R4	36	185.44	0.00	0.00	0.00	328.25	885.00



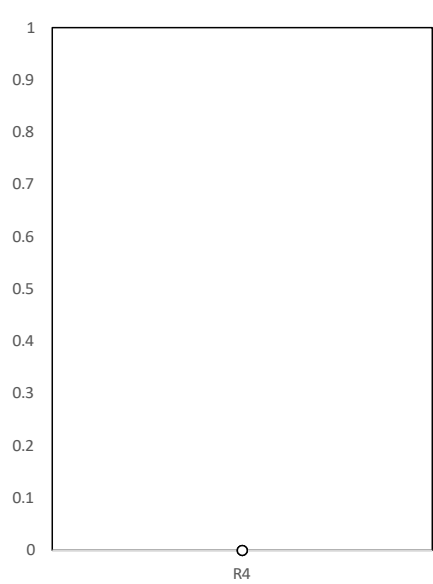
・SPECT検査

	集計病院数	平均値	最小値	第一四分位数	中央値	第三四分位数	最大値
R4	20	50.95	0.00	0.00	0.00	0.00	445.00



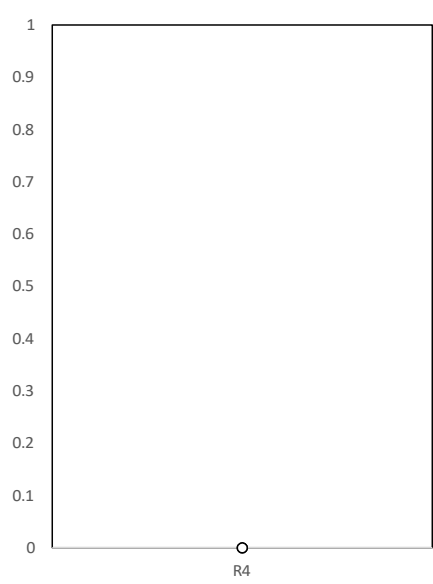
・高気圧酸素治療

	集計病院数	平均値	最小値	第一四分位数	中央値	第三四分位数	最大値
R4	77	0.00	0.00	0.00	0.00	0.00	0.00



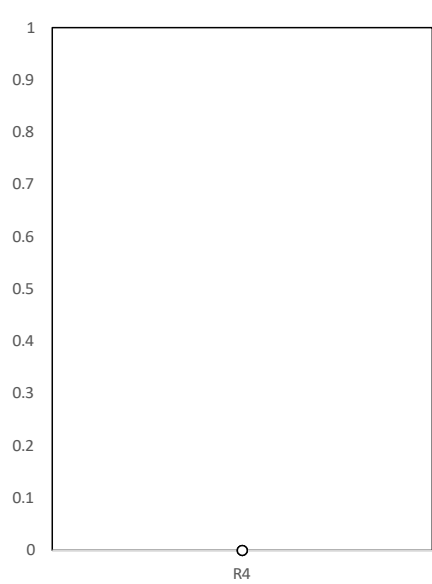
・画像等手術支援加算

	集計病院数	平均値	最小値	第一四分位数	中央値	第三四分位数	最大値
R4	84	0.00	0.00	0.00	0.00	0.00	0.00



・悪性腫瘍手術

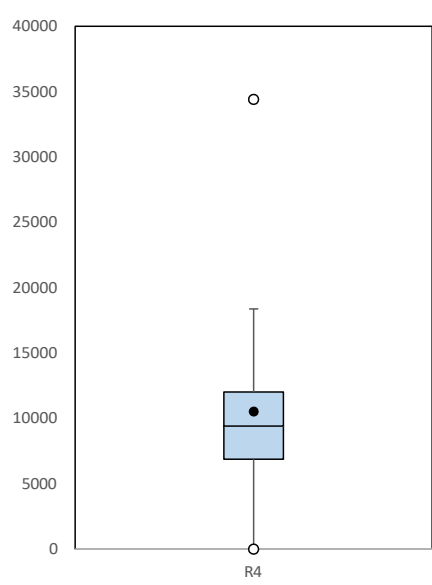
	集計病院数	平均値	最小値	第一四分位数	中央値	第三四分位数	最大値
R4	46	0.00	0.00	0.00	0.00	0.00	0.00



■再診の医療資源を重点的に活用する外来

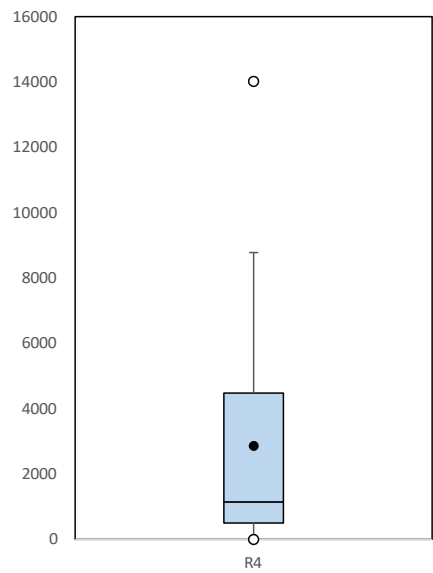
・外来化学療法加算

	集計病院数	平均値	最小値	第一四分位数	中央値	第三四分位数	最大値
R4	87	10517.32	0.00	6871.00	9401.00	12011.00	34398.00



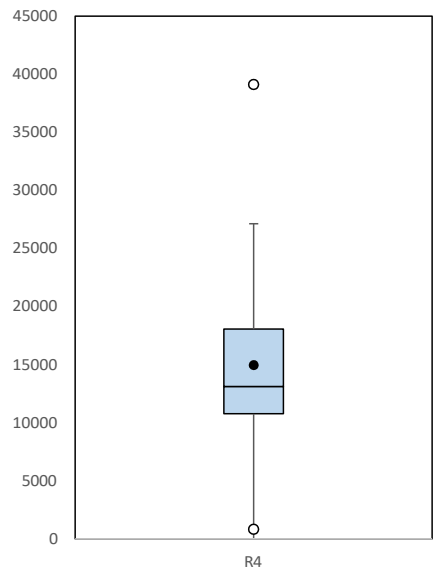
・外来放射線治療加算

	集計病院数	平均値	最小値	第一四分位数	中央値	第三四分位数	最大値
R4	61	2862.75	0.00	502.00	1144.00	4478.00	14017.00



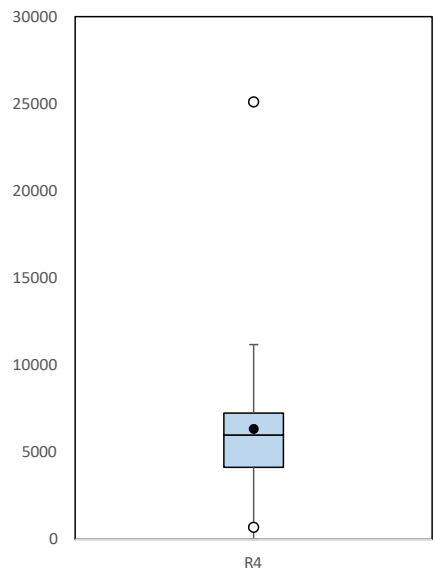
・CT撮影

	集計病院数	平均値	最小値	第一四分位数	中央値	第三四分位数	最大値
R4	87	14954.92	830.00	10771.50	13121.00	18057.50	39121.00



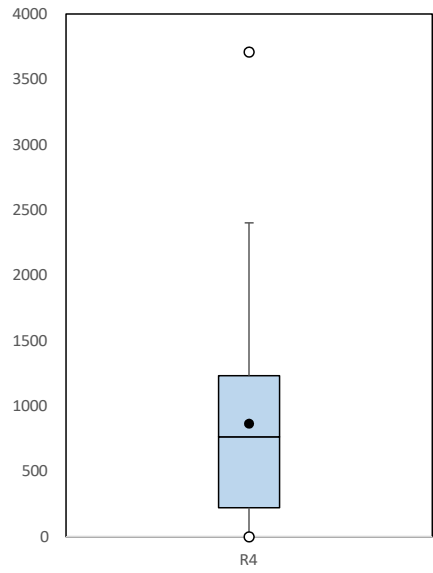
・MRI撮影

	集計病院数	平均値	最小値	第一四分位数	中央値	第三四分位数	最大値
R4	87	6334.76	697.00	4136.50	5985.00	7244.50	25108.00



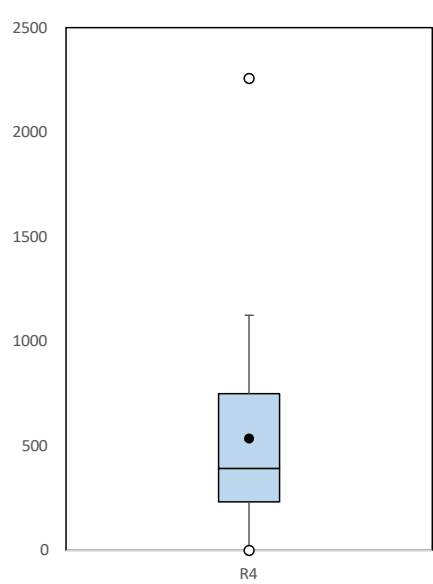
・PET検査

	集計病院数	平均値	最小値	第一四分位数	中央値	第三四分位数	最大値
R4	73	866.10	0.00	222.00	764.00	1232.00	3708.00



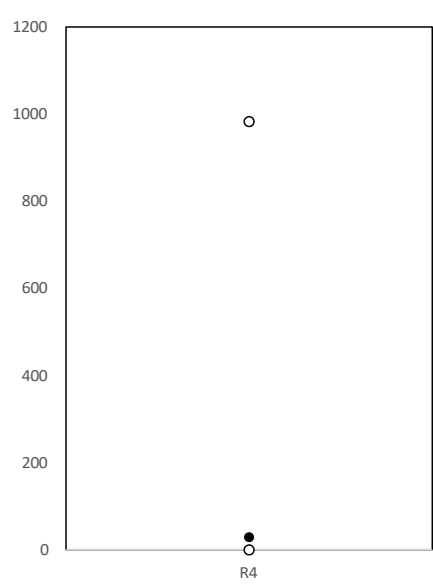
・ SPECT検査

	集計病院数	平均値	最小値	第一四分位数	中央値	第三四分位数	最大値
R4	40	535.13	0.00	232.25	391.50	749.00	2257.00



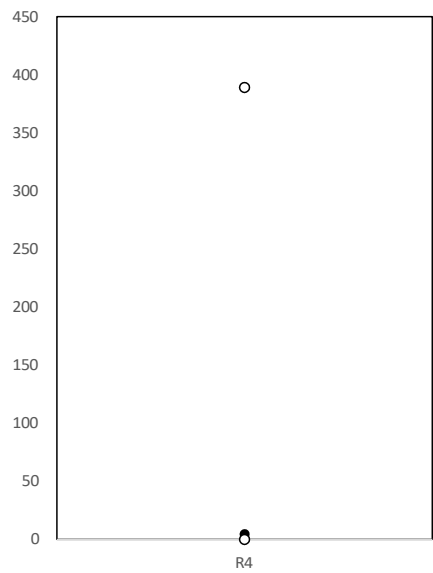
・ 高気圧酸素治療

	集計病院数	平均値	最小値	第一四分位数	中央値	第三四分位数	最大値
R4	72	29.17	0.00	0.00	0.00	0.00	983.00



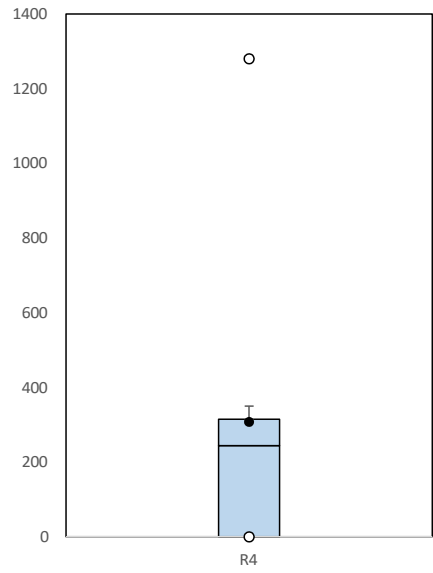
・画像等手術支援加算

	集計病院数	平均値	最小値	第一四分位数	中央値	第三四分位数	最大値
R4	85	4.58	0.00	0.00	0.00	0.00	389.00



・悪性腫瘍手術

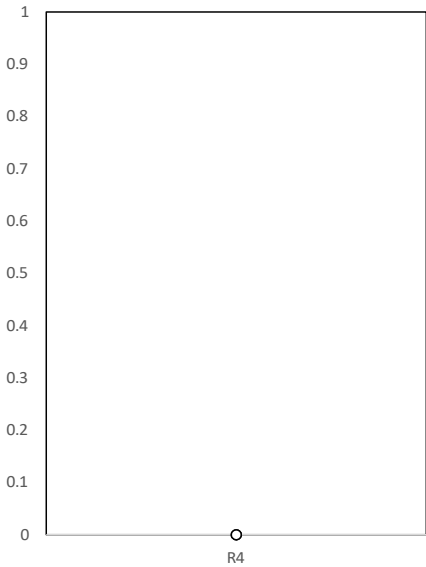
	集計病院数	平均値	最小値	第一四分位数	中央値	第三四分位数	最大値
R4	7	307.57	0.00	0.00	244.00	314.50	1280.00



3. その他の外来・在宅医療・地域連携の実施状況 【令和3年4月1日～令和4年3月31日の1年間】

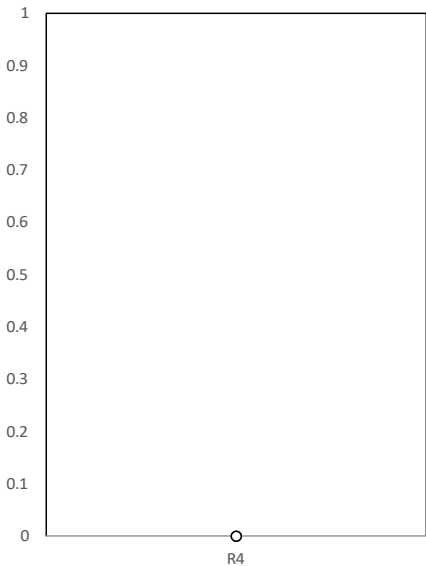
・生活習慣病管理料

	集計病院数	平均値	最小値	第一四分位数	中央値	第三四分位数	最大値
R4	87	0.00	0.00	0.00	0.00	0.00	0.00



・特定疾患療養管理料

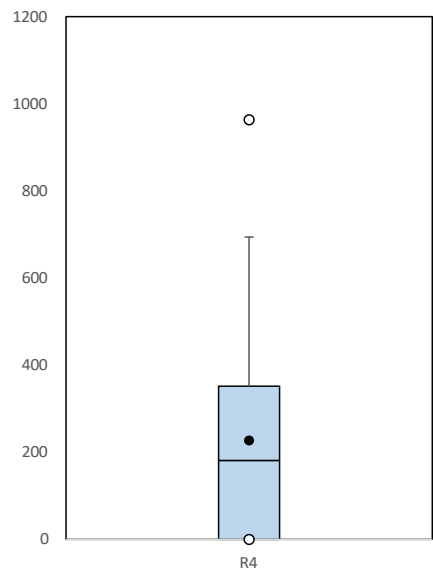
	集計病院数	平均値	最小値	第一四分位数	中央値	第三四分位数	最大値
R4	85	0.00	0.00	0.00	0.00	0.00	0.00





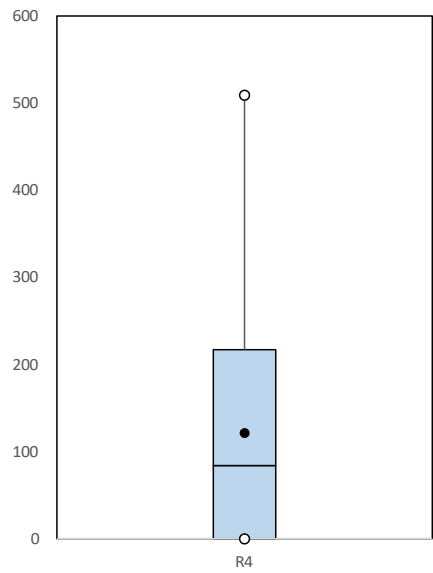
・糖尿病合併症管理料

	集計病院数	平均値	最小値	第一四分位数	中央値	第三四分位数	最大値
R4	43	226.95	0.00	0.00	181.00	351.50	963.00



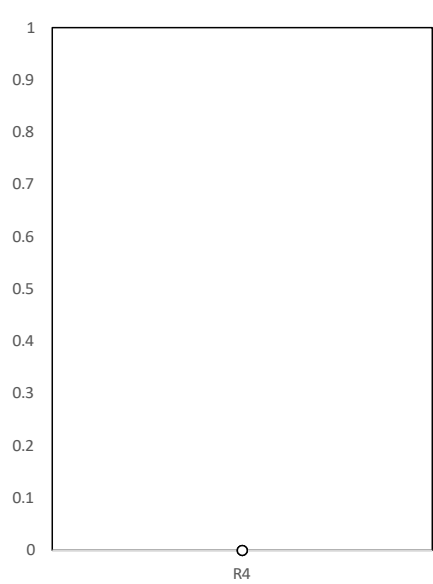
・糖尿病透析予防指導管理料

	集計病院数	平均値	最小値	第一四分位数	中央値	第三四分位数	最大値
R4	30	121.43	0.00	0.00	84.00	217.00	509.00



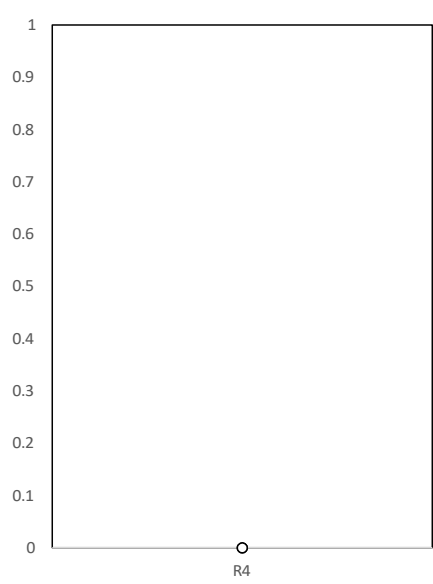
・機能強化加算

	集計病院数	平均値	最小値	第一四分位数	中央値	第三四分位数	最大値
R4	87	0.00	0.00	0.00	0.00	0.00	0.00



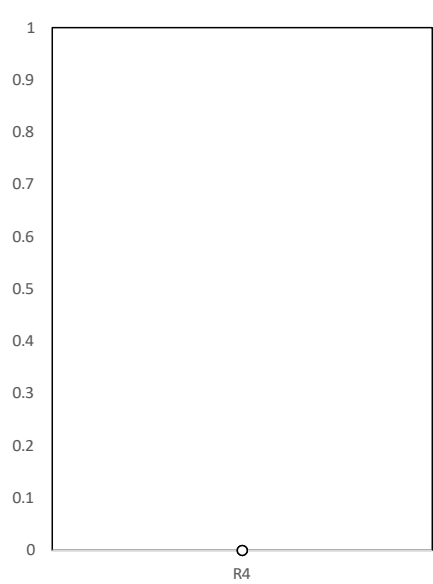
・小児かかりつけ診療料

	集計病院数	平均値	最小値	第一四分位数	中央値	第三四分位数	最大値
R4	87	0.00	0.00	0.00	0.00	0.00	0.00



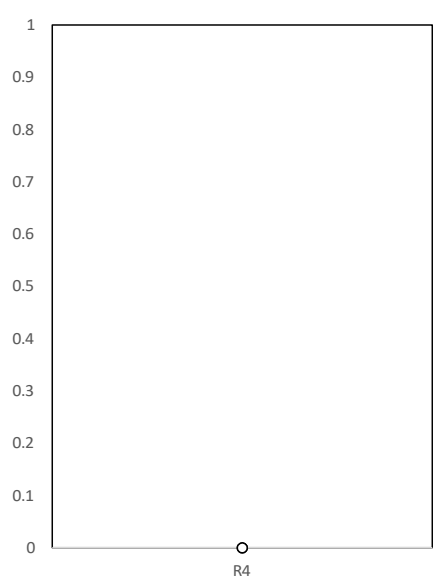
・地域包括診療料

	集計病院数	平均値	最小値	第一四分位数	中央値	第三四分位数	最大値
R4	87	0.00	0.00	0.00	0.00	0.00	0.00



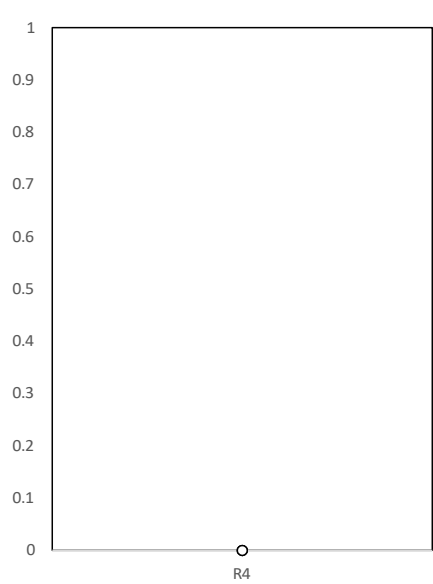
・地域包括診療加算

	集計病院数	平均値	最小値	第一四分位数	中央値	第三四分位数	最大値
R4	87	0.00	0.00	0.00	0.00	0.00	0.00



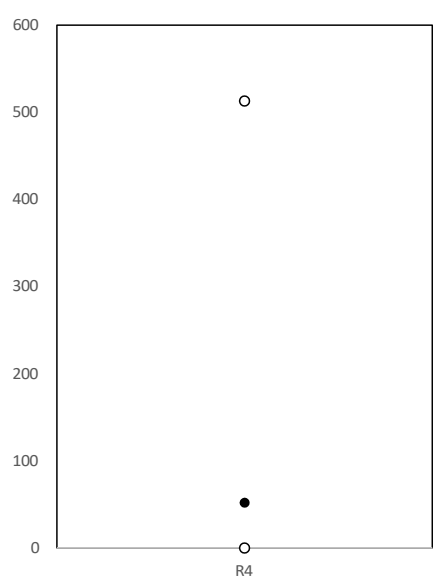
・オンライン診療料

	集計病院数	平均値	最小値	第一四分位数	中央値	第三四分位数	最大値
R4	82	0.00	0.00	0.00	0.00	0.00	0.00



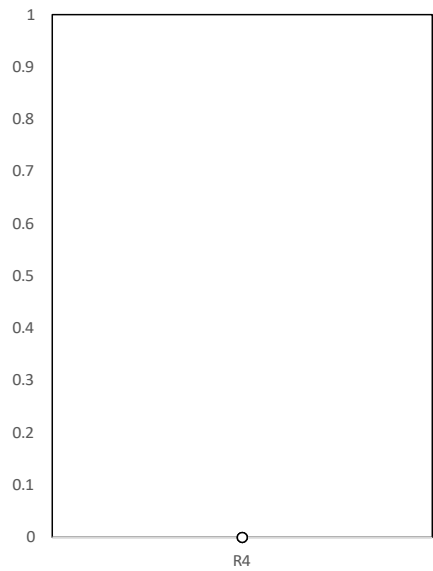
・往診料

	集計病院数	平均値	最小値	第一四分位数	中央値	第三四分位数	最大値
R4	56	52.02	0.00	0.00	0.00	0.00	513.00



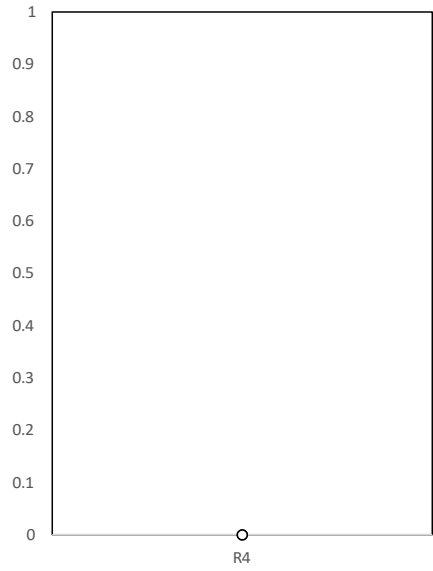
・在宅患者訪問診療料（Ⅰ）

	集計病院数	平均値	最小値	第一四分位数	中央値	第三四分位数	最大値
R4	84	0.00	0.00	0.00	0.00	0.00	0.00



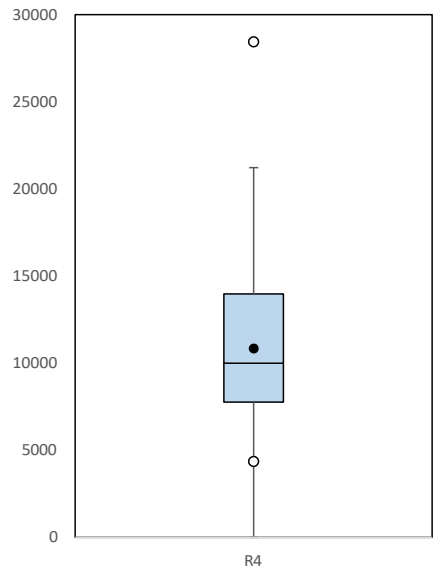
・在宅時医学総合管理料

	集計病院数	平均値	最小値	第一四分位数	中央値	第三四分位数	最大値
R4	87	0.00	0.00	0.00	0.00	0.00	0.00




・診療情報提供料（Ⅰ）

	集計病院数	平均値	最小値	第一四分位数	中央値	第三四分位数	最大値
R4	87	10833.86	4355.00	7759.50	9990.00	13966.00	28437.00



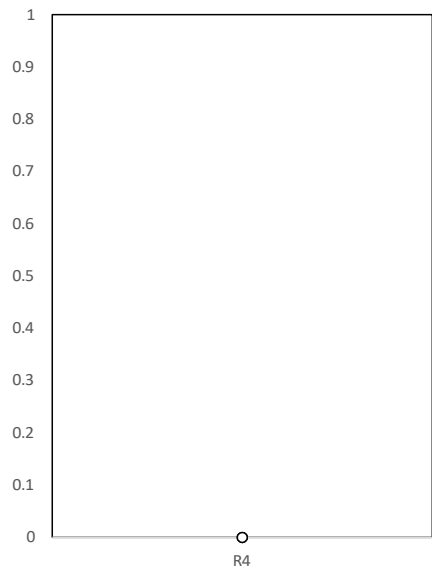
・診療情報提供料（Ⅲ）

	集計病院数	平均値	最小値	第一四分位数	中央値	第三四分位数	最大値
R4	78	28.83	0.00	0.00	0.00	0.00	647.00



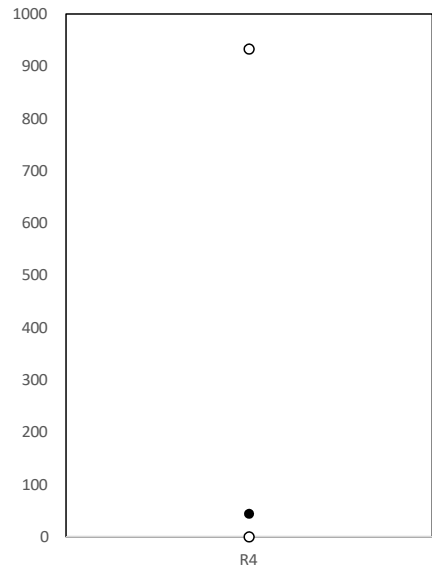
・地域連携診療計画加算

	集計病院数	平均値	最小値	第一四分位数	中央値	第三四分位数	最大値
R4	87	0.00	0.00	0.00	0.00	0.00	0.00



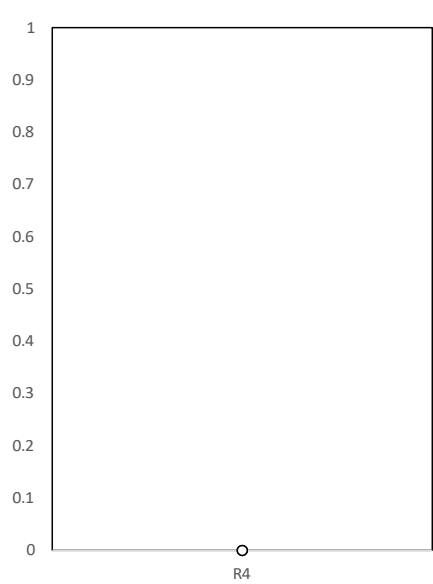
・がん治療連携計画策定料

	集計病院数	平均値	最小値	第一四分位数	中央値	第三四分位数	最大値
R4	31	44.06	0.00	0.00	0.00	0.00	933.00



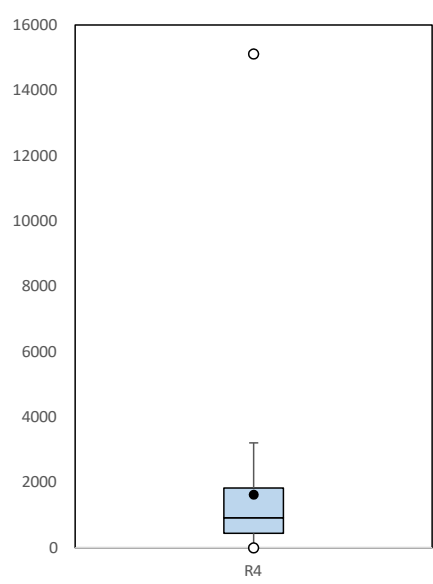
・がん治療連携指導料

	集計病院数	平均値	最小値	第一四分位数	中央値	第三四分位数	最大値
R4	85	0.00	0.00	0.00	0.00	0.00	0.00



・がん患者指導管理料

	集計病院数	平均値	最小値	第一四分位数	中央値	第三四分位数	最大値
R4	73	1625.49	0.00	442.00	914.00	1828.00	15115.00





・ 外来緩和ケア管理料

	集計病院数	平均値	最小値	第一四分位数	中央値	第三四分位数	最大値
R4	34	77.76	0.00	0.00	0.00	189.25	370.00

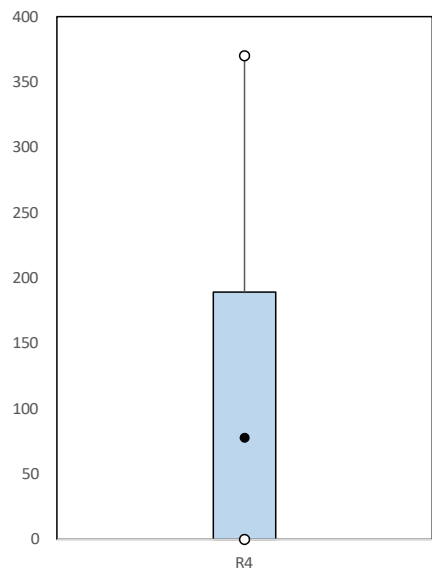
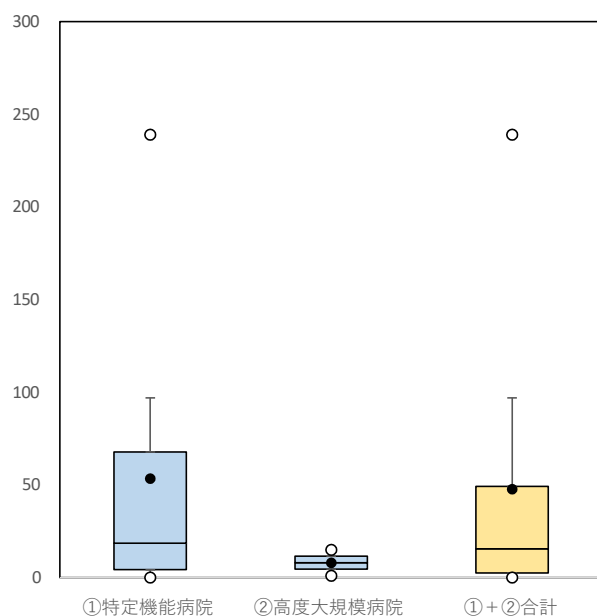


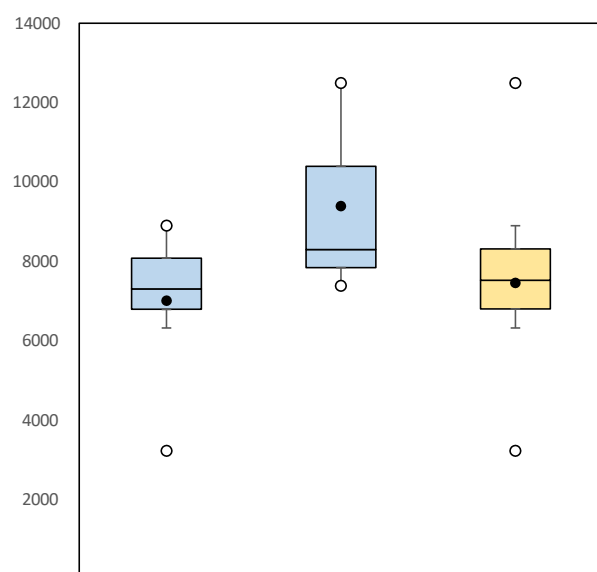
図9 特定機能病院、高度大規模病院へのアンケート調査結果：国立大学病院病院機能指標  
先進医療実施数

	集計病院数	平均値	最小値	第一四分位数	中央値	第三四分位数	最大値
①特定機能病院	14	53.36	0.00	4.25	18.50	67.75	239.00
②高度大規模病院	2	8.00	1.00	4.50	8.00	11.50	15.00
①+②合計	16	47.69	0.00	2.50	15.50	49.25	239.00



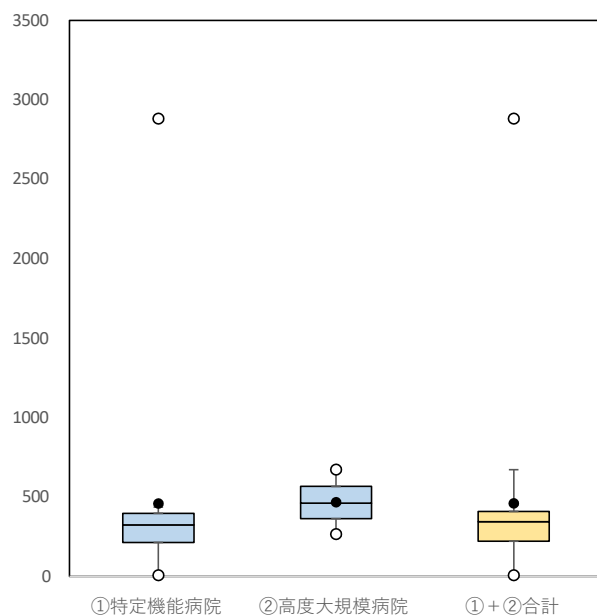
### 手術室内での手術件数

	集計病院数	平均値	最小値	第一四分位数	中央値	第三四分位数	最大値
①特定機能病院	13	7013.77	3235.00	6795.00	7310.00	8083.00	8904.00
②高度大規模病院	3	9395.33	7389.00	7845.00	8301.00	10398.50	12496.00
①+②合計	16	7460.31	3235.00	6805.50	7527.50	8316.50	12496.00



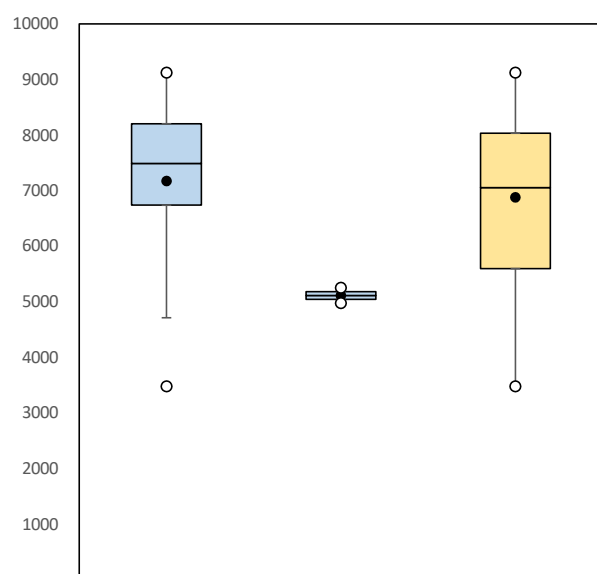
## 緊急時間外手術件数

	集計病院数	平均値	最小値	第一四分位数	中央値	第三四分位数	最大値
①特定機能病院	13	458.69	7.00	213.00	324.00	397.00	2882.00
②高度大規模病院	3	466.33	266.00	363.50	461.00	566.50	672.00
①+②合計	16	460.13	7.00	221.25	344.50	409.00	2882.00



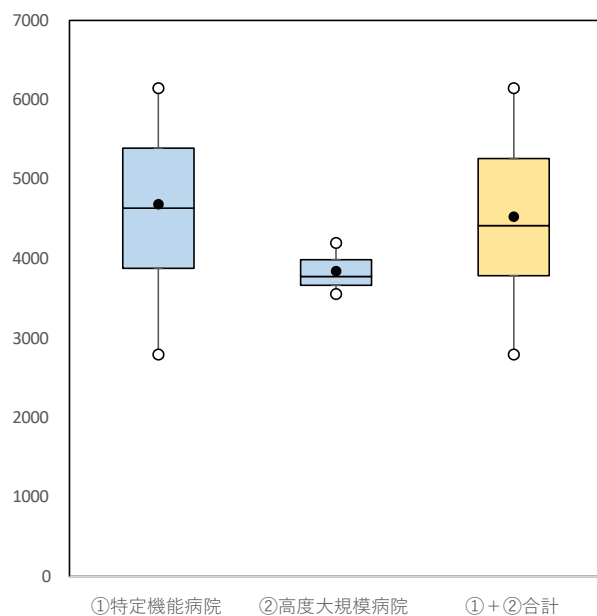
## 手術技術度DとEの手術件数

	集計病院数	平均値	最小値	第一四分位数	中央値	第三四分位数	最大値
①特定機能病院	12	7176.00	3481.00	6740.00	7489.50	8204.00	9125.00
②高度大規模病院	2	5116.00	4977.00	5046.50	5116.00	5185.50	5255.00
①+②合計	14	6881.71	3481.00	5598.50	7055.00	8034.00	9125.00



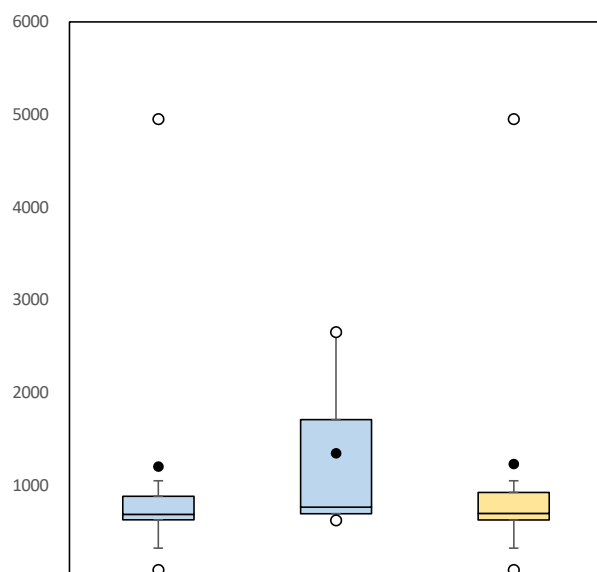
## 手術全身麻酔件数

	集計病院数	平均値	最小値	第一四分位数	中央値	第三四分位数	最大値
①特定機能病院	13	4686.54	2793.00	3879.00	4635.00	5392.00	6147.00
②高度大規模病院	3	3844.00	3556.00	3666.50	3777.00	3988.00	4199.00
①+②合計	16	4528.56	2793.00	3786.00	4417.50	5260.75	6147.00



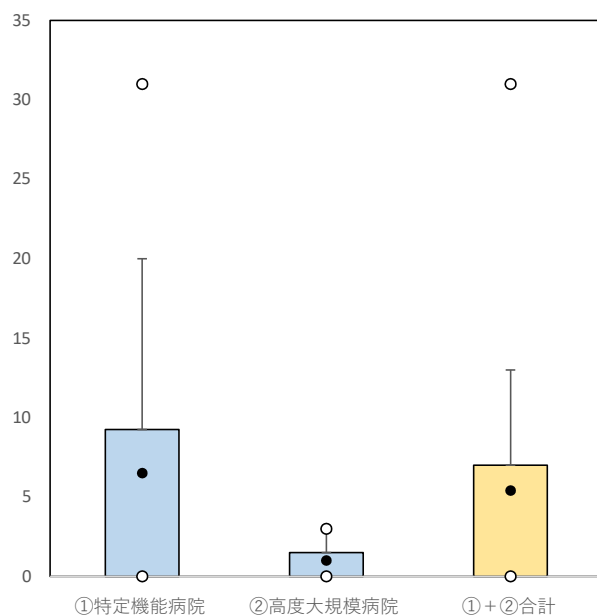
## 重症入院患者の手術全身麻酔件数

	集計病院数	平均値	最小値	第一四分位数	中央値	第三四分位数	最大値
①特定機能病院	13	1201.23	85.00	626.00	685.00	880.00	4951.00
②高度大規模病院	3	1345.00	620.00	691.50	763.00	1707.50	2652.00
①+②合計	16	1228.19	85.00	624.50	696.50	922.00	4951.00



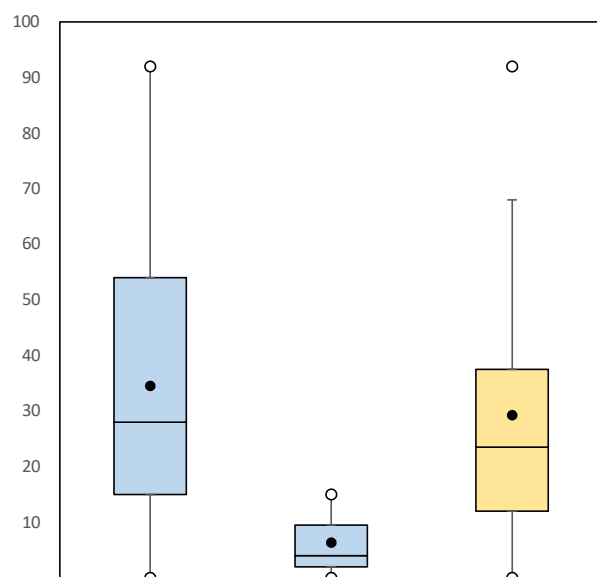
## 臓器移植件数（心臓・肝臓・小腸・肺・膵臓）

	集計病院数	平均値	最小値	第一四分位数	中央値	第三四分位数	最大値
①特定機能病院	12	6.50	0.00	0.00	0.00	9.25	31.00
②高度大規模病院	3	1.00	0.00	0.00	0.00	1.50	3.00
①+②合計	15	5.40	0.00	0.00	0.00	7.00	31.00



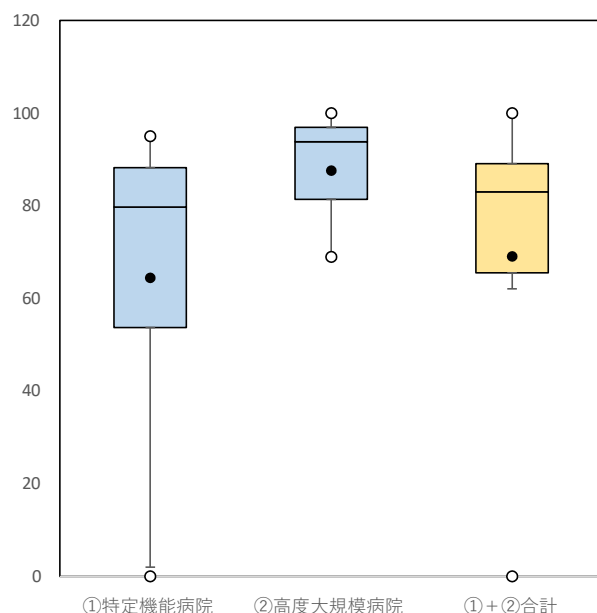
## 臓器移植件数（造血幹細胞移植）

	集計病院数	平均値	最小値	第一四分位数	中央値	第三四分位数	最大値
①特定機能病院	13	34.54	0.00	15.00	28.00	54.00	92.00
②高度大規模病院	3	6.33	0.00	2.00	4.00	9.50	15.00
①+②合計	16	29.25	0.00	12.00	23.50	37.50	92.00



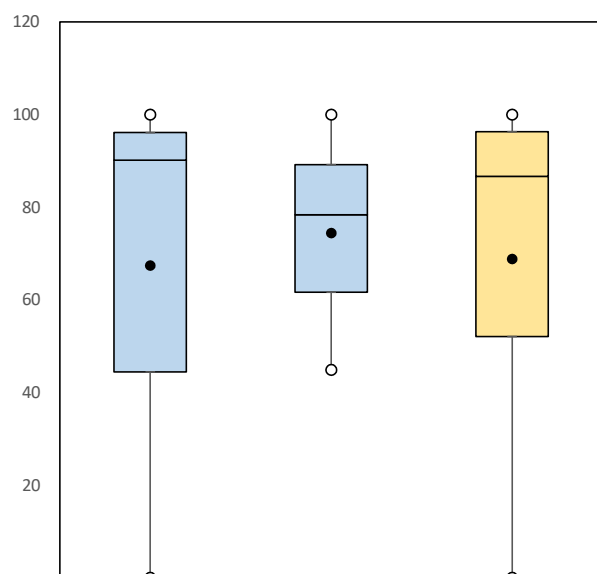
## 脳梗塞の早期リハビリテーション実施率

	集計病院数	平均値	最小値	第一四分位数	中央値	第三四分位数	最大値
①特定機能病院	12	64.44	0.00	53.70	79.74	88.22	95.00
②高度大規模病院	3	87.59	68.97	81.39	93.80	96.90	100.00
①+②合計	15	69.07	0.00	65.52	83.00	89.10	100.00



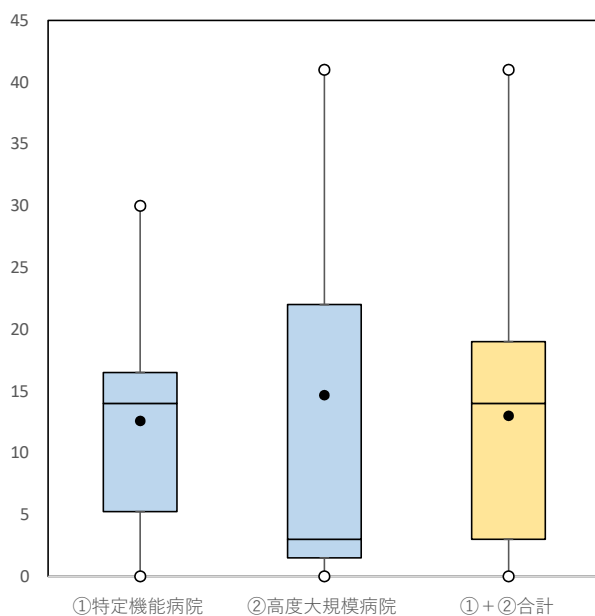
## 急性心筋梗塞患者における入院当日もしくは翌日のアスピリン投与率

	集計病院数	平均値	最小値	第一四分位数	中央値	第三四分位数	最大値
①特定機能病院	12	67.41	0.00	44.45	90.17	96.11	100.00
②高度大規模病院	3	74.43	44.88	61.64	78.40	89.20	100.00
①+②合計	15	68.81	0.00	52.07	86.67	96.30	100.00



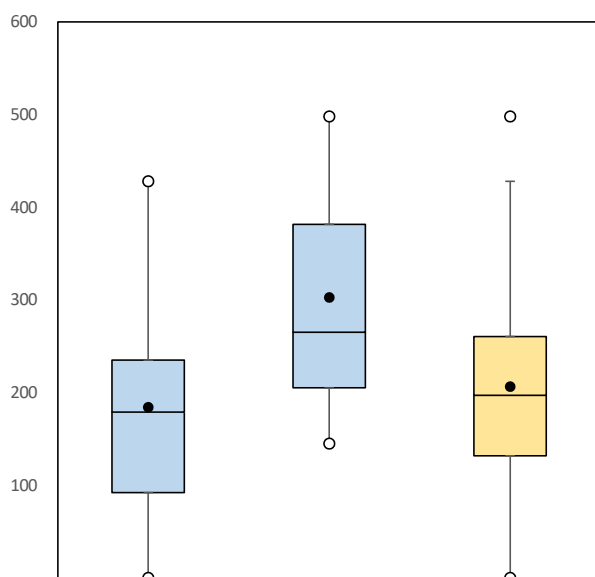
## 新生児のうち、出生時体重が 1500g 未満の数

	集計病院数	平均値	最小値	第一四分位数	中央値	第三四分位数	最大値
①特定機能病院	12	12.58	0.00	5.25	14.00	16.50	30.00
②高度大規模病院	3	14.67	0.00	1.50	3.00	22.00	41.00
①+②合計	15	13.00	0.00	3.00	14.00	19.00	41.00



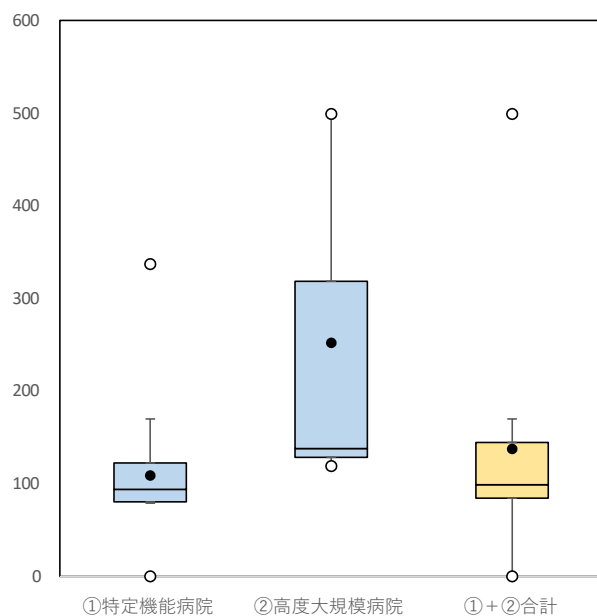
## 新生児特定集中治療室(N I C U)実患者数

	集計病院数	平均値	最小値	第一四分位数	中央値	第三四分位数	最大値
①特定機能病院	13	184.23	0.00	92.00	179.00	235.00	428.00
②高度大規模病院	3	302.67	145.00	205.00	265.00	381.50	498.00
①+②合計	16	206.44	0.00	131.75	197.00	260.50	498.00



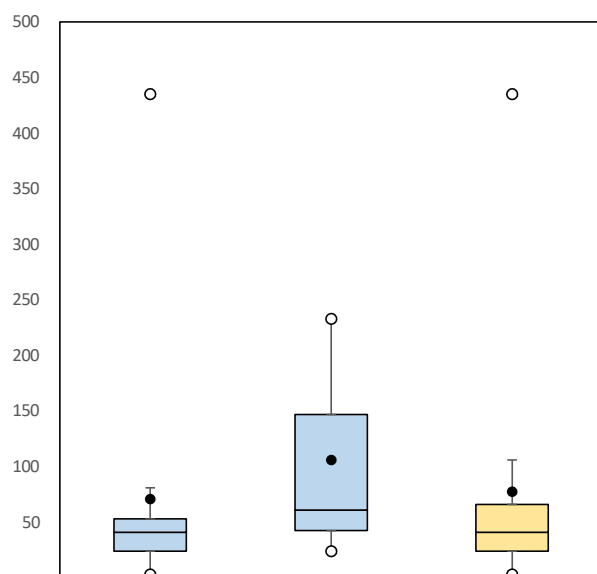
## 緊急帝王切開数

	集計病院数	平均値	最小値	第一四分位数	中央値	第三四分位数	最大値
①特定機能病院	12	108.83	0.00	80.50	94.00	122.50	337.00
②高度大規模病院	3	252.00	119.00	128.50	138.00	318.50	499.00
①+②合計	15	137.47	0.00	84.50	99.00	144.50	499.00



## 直線加速器による定位放射線治療患者数

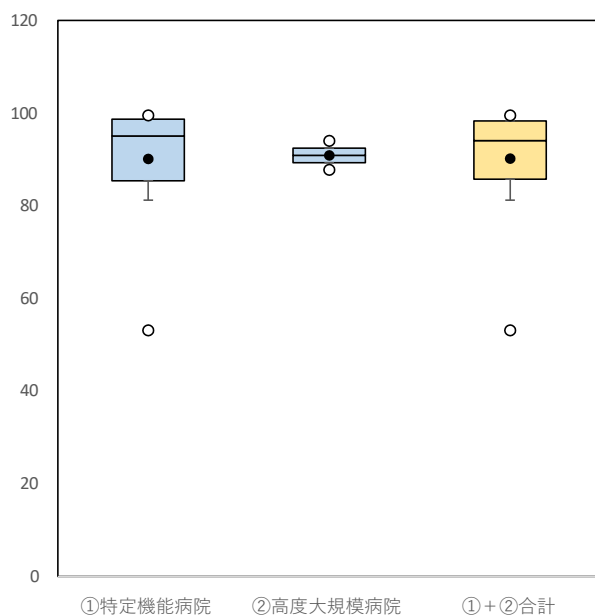
	集計病院数	平均値	最小値	第一四分位数	中央値	第三四分位数	最大値
①特定機能病院	13	70.85	3.00	24.00	41.00	53.00	435.00
②高度大規模病院	3	106.00	24.00	42.50	61.00	147.00	233.00
①+②合計	16	77.44	3.00	24.00	41.00	66.00	435.00





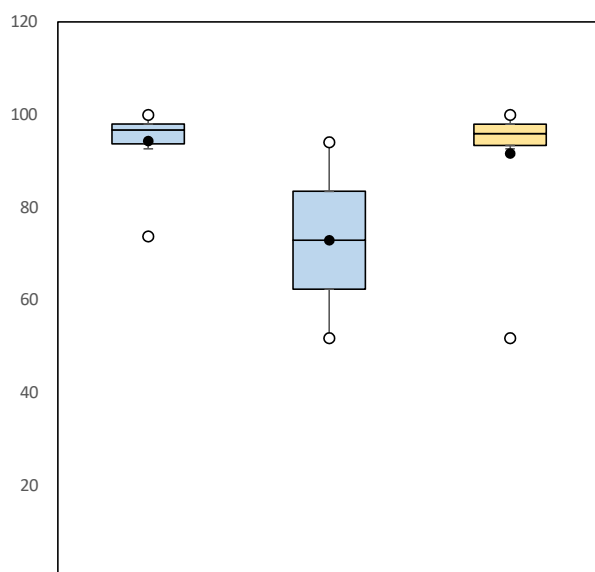
## 放射線科医がCT・MRIの読影レポート作成を翌営業日までに終えた割合

	集計病院数	平均値	最小値	第一四分位数	中央値	第三四分位数	最大値
①特定機能病院	14	90.09	53.10	85.38	95.05	98.70	99.50
②高度大規模病院	2	90.87	87.74	89.31	90.87	92.44	94.00
①+②合計	16	90.19	53.10	85.73	94.05	98.30	99.50



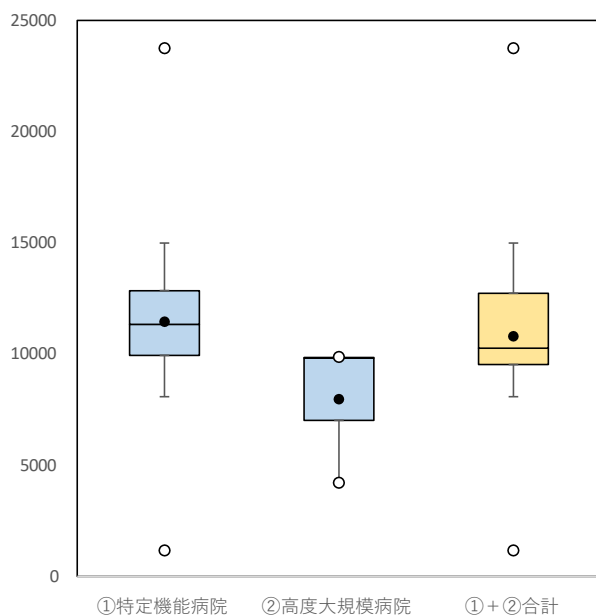
## 放射線科医が核医学検査の読影レポート作成を翌営業日までに終えた割合

	集計病院数	平均値	最小値	第一四分位数	中央値	第三四分位数	最大値
①特定機能病院	14	94.27	73.70	93.68	96.70	97.98	99.90
②高度大規模病院	2	72.87	51.73	62.30	72.87	83.43	94.00
①+②合計	16	91.60	51.73	93.35	95.90	97.93	99.90



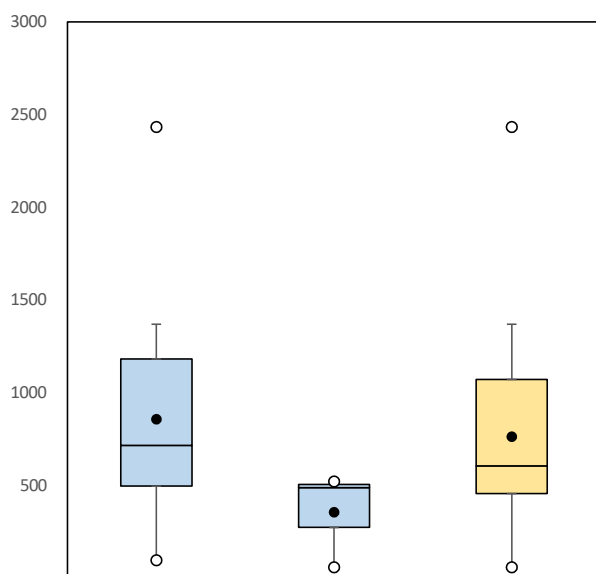
## 病理組織診断件数

	集計病院数	平均値	最小値	第一四分位数	中央値	第三四分位数	最大値
①特定機能病院	13	11453.69	1169.00	9941.00	11337.00	12851.00	23753.00
②高度大規模病院	3	7966.00	4212.00	7016.00	9820.00	9843.00	9866.00
①+②合計	16	10799.75	1169.00	9527.75	10264.00	12733.25	23753.00



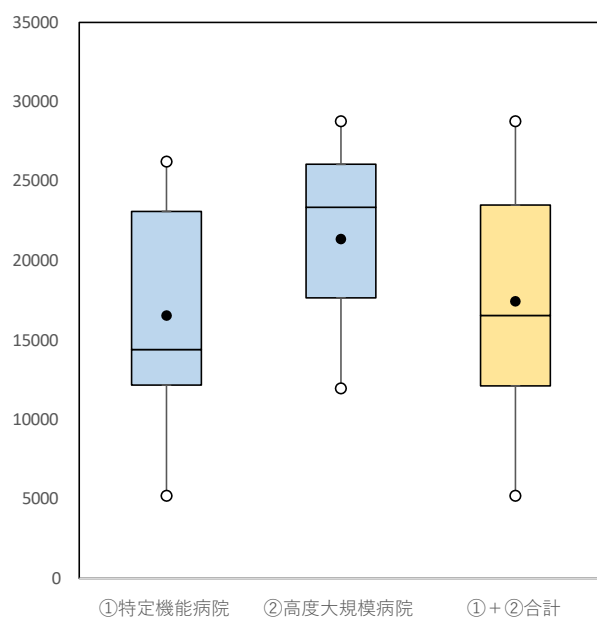
## 術中迅速病理組織診断件数

	集計病院数	平均値	最小値	第一四分位数	中央値	第三四分位数	最大値
①特定機能病院	13	856.23	95.00	495.00	715.00	1181.00	2433.00
②高度大規模病院	3	354.67	57.00	272.00	487.00	503.50	520.00
①+②合計	16	762.19	57.00	454.75	604.00	1070.75	2433.00



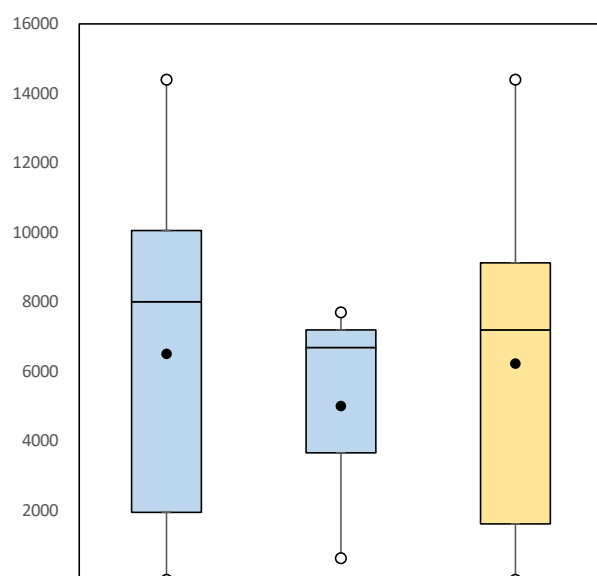
## 薬剤管理指導料算定件数

	集計病院数	平均値	最小値	第一四分位数	中央値	第三四分位数	最大値
①特定機能病院	13	16544.85	5202.00	12171.00	14404.00	23100.00	26237.00
②高度大規模病院	3	21367.33	11968.00	17662.50	23357.00	26067.00	28777.00
①+②合計	16	17449.06	5202.00	12120.25	16552.00	23509.25	28777.00



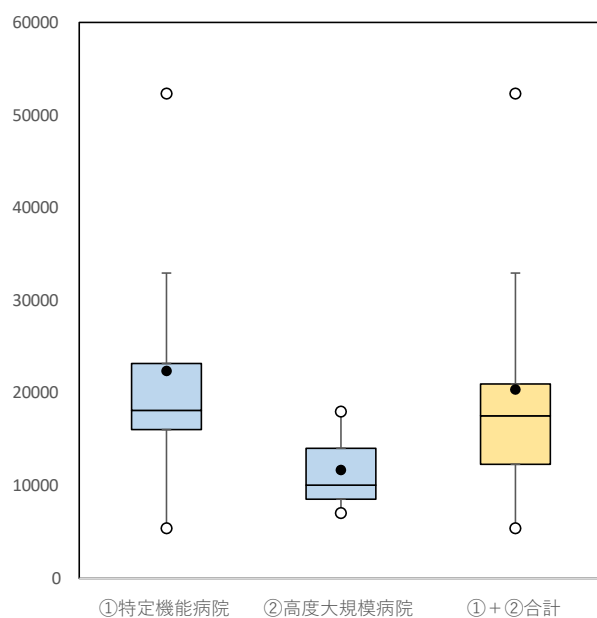
## 外来で化学療法を行った延べ患者数

	集計病院数	平均値	最小値	第一四分位数	中央値	第三四分位数	最大値
①特定機能病院	13	6507.15	0.00	1943.00	8003.00	10055.00	14394.00
②高度大規模病院	3	5002.67	623.00	3656.00	6689.00	7192.50	7696.00
①+②合計	16	6225.06	0.00	1613.00	7192.50	9122.00	14394.00



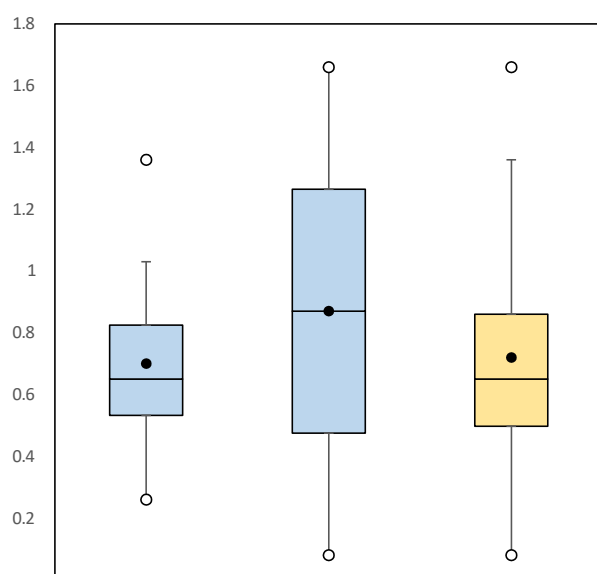
## 無菌製剤処理料算定件数

	集計病院数	平均値	最小値	第一四分位数	中央値	第三四分位数	最大値
①特定機能病院	13	22391.31	5417.00	16060.00	18125.00	23199.00	52327.00
②高度大規模病院	3	11707.33	7046.00	8556.00	10066.00	14038.00	18010.00
①+②合計	16	20388.06	5417.00	12304.50	17539.50	20984.25	52327.00



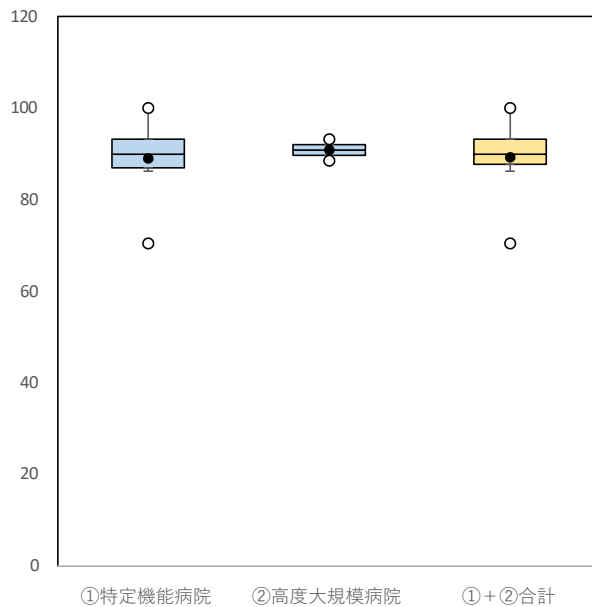
## 褥瘡発生率

	集計病院数	平均値	最小値	第一四分位数	中央値	第三四分位数	最大値
①特定機能病院	14	0.70	0.26	0.53	0.65	0.83	1.36
②高度大規模病院	2	0.87	0.08	0.48	0.87	1.27	1.66
①+②合計	16	0.72	0.08	0.50	0.65	0.86	1.66



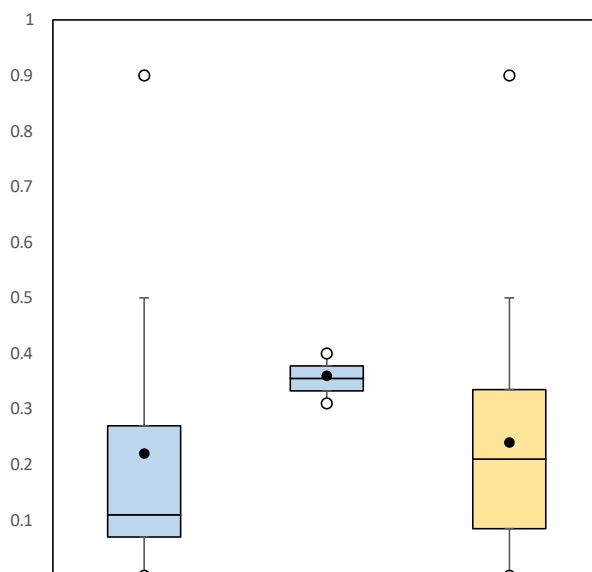
## 手術あり肺血栓栓塞症予防対策実施率

	集計病院数	平均値	最小値	第一四分位数	中央値	第三四分位数	最大値
①特定機能病院	13	88.97	70.42	86.94	89.91	93.22	100.00
②高度大規模病院	2	90.84	88.50	89.67	90.84	92.01	93.18
①+②合計	15	89.22	70.42	87.72	89.91	93.20	100.00



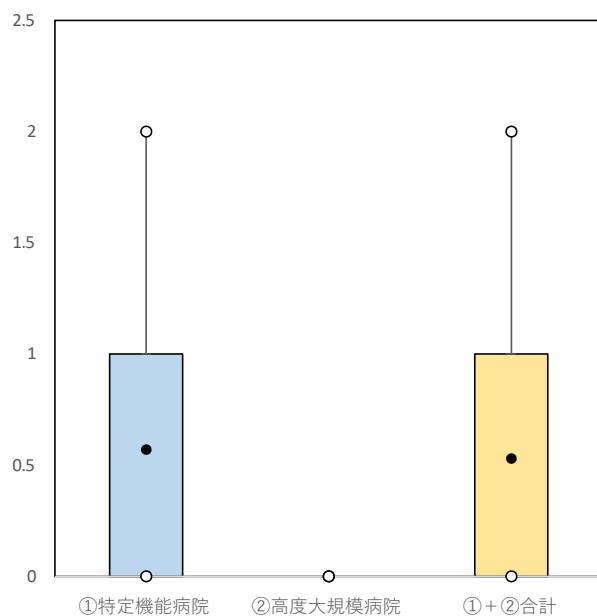
## 手術あり患者の肺塞栓症の発生率

	集計病院数	平均値	最小値	第一四分位数	中央値	第三四分位数	最大値
①特定機能病院	13	0.22	0.00	0.07	0.11	0.27	0.90
②高度大規模病院	2	0.36	0.31	0.33	0.36	0.38	0.40
①+②合計	15	0.24	0.00	0.09	0.21	0.34	0.90



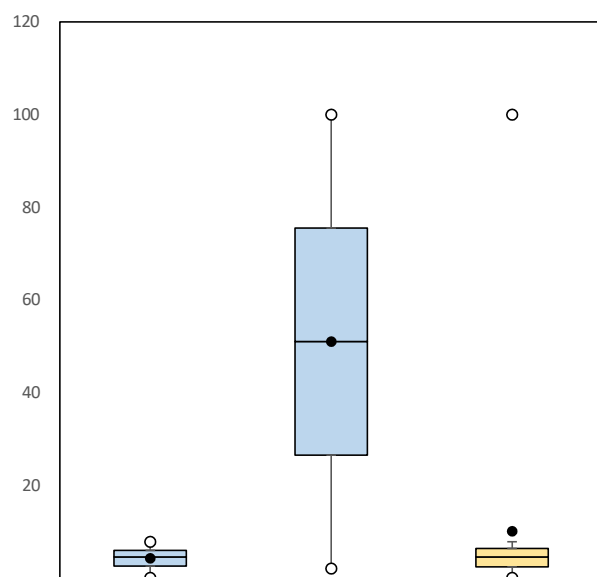
## 多剤耐性緑膿菌(MDRP)による 院内感染症発生患者数

	集計病院数	平均値	最小値	第一四分位数	中央値	第三四分位数	最大値
①特定機能病院	14	0.57	0.00	0.00	0.00	1.00	2.00
②高度大規模病院	1	0.00	0.00	0.00	0.00	0.00	0.00
①+②合計	15	0.53	0.00	0.00	0.00	1.00	2.00



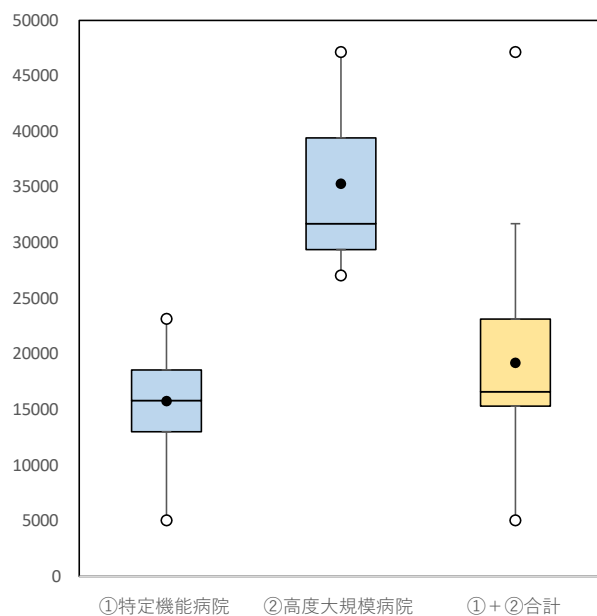
## CPC（臨床病理検討会）の検討症例率

	集計病院数	平均値	最小値	第一四分位数	中央値	第三四分位数	最大値
①特定機能病院	14	4.22	0.00	2.55	4.50	5.93	7.80
②高度大規模病院	2	51.00	2.00	26.50	51.00	75.50	100.00
①+②合計	16	10.07	0.00	2.38	4.50	6.36	100.00



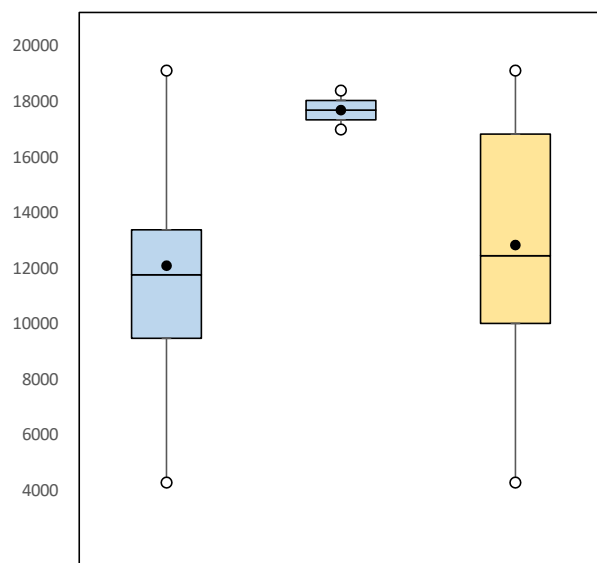
## 新規外来患者数

	集計病院数	平均値	最小値	第一四分位数	中央値	第三四分位数	最大値
①特定機能病院	14	15759.93	5036.00	13009.25	15817.00	18572.75	23169.00
②高度大規模病院	3	35309.67	27061.00	29388.00	31715.00	39434.00	47153.00
①+②合計	17	19209.88	5036.00	15317.00	16605.00	23141.00	47153.00



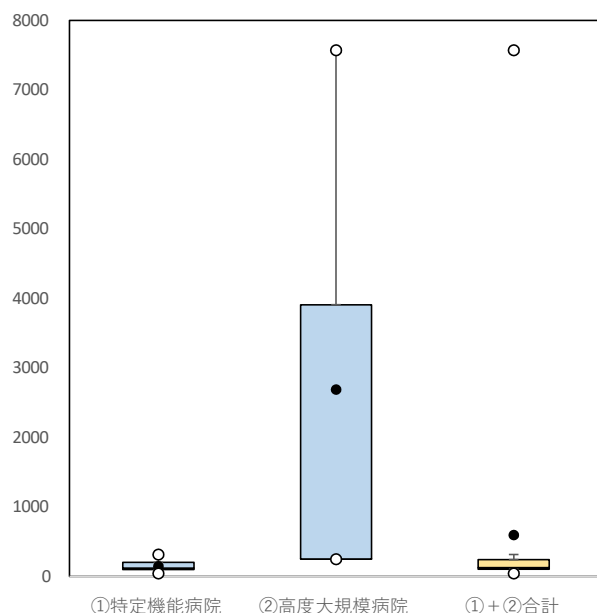
## 初回入院患者数

	集計病院数	平均値	最小値	第一四分位数	中央値	第三四分位数	最大値
①特定機能病院	13	10886.77	3090.00	8278.00	10559.00	12183.00	17906.00
②高度大規模病院	2	16487.50	15787.00	16137.25	16487.50	16837.75	17188.00
①+②合計	15	11633.53	3090.00	8812.50	11251.00	15625.50	17906.00



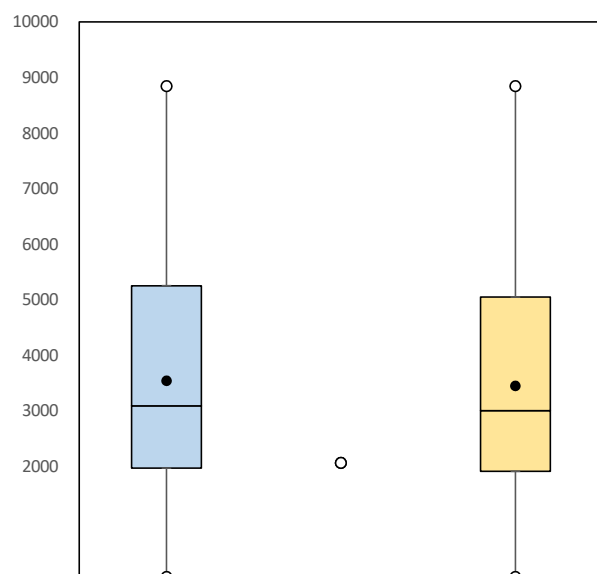
## 1 0 例以上適用したクリニカルパス（クリティカルパス）の数

	集計病院数	平均値	最小値	第一四分位数	中央値	第三四分位数	最大値
①特定機能病院	14	145.14	43.00	98.50	119.00	201.50	314.00
②高度大規模病院	3	2689.00	248.00	248.50	249.00	3909.50	7570.00
①+②合計	17	594.06	43.00	103.00	127.00	241.00	7570.00



## 指定難病患者数

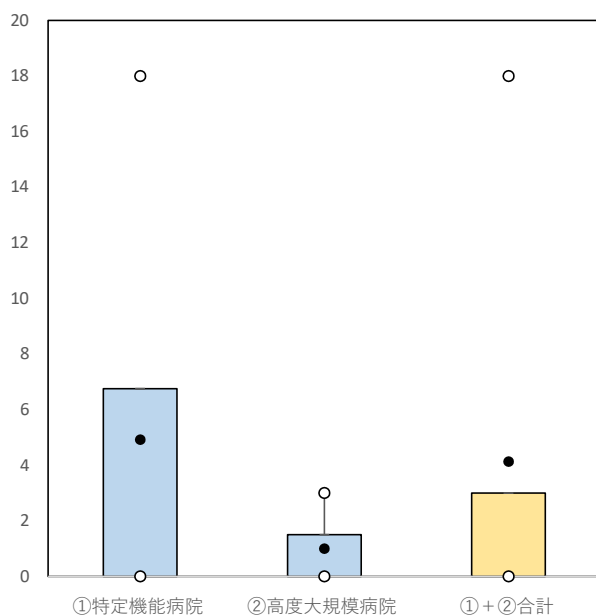
	集計病院数	平均値	最小値	第一四分位数	中央値	第三四分位数	最大値
①特定機能病院	15	3545.27	16.00	1973.00	3093.00	5255.00	8846.00
②高度大規模病院	1	2068.00	2068.00	2068.00	2068.00	2068.00	2068.00
①+②合計	16	3452.94	16.00	1918.00	3007.50	5052.50	8846.00





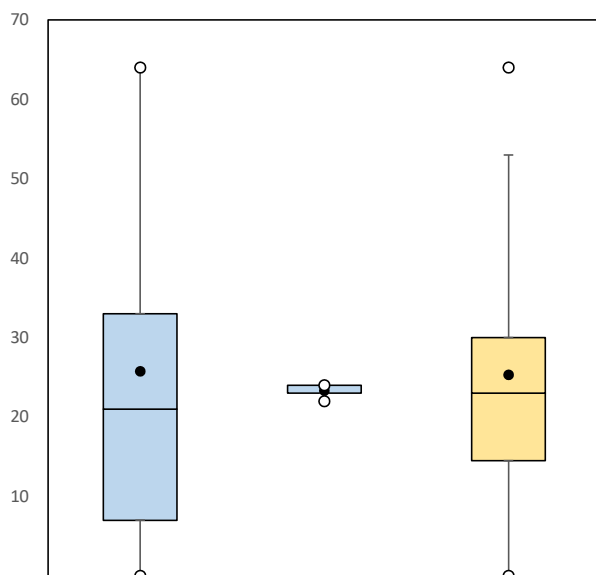
## 超重症児の手術件数

	集計病院数	平均値	最小値	第一四分位数	中央値	第三四分位数	最大値
①特定機能病院	12	4.92	0.00	0.00	0.00	6.75	18.00
②高度大規模病院	3	1.00	0.00	0.00	0.00	1.50	3.00
①+②合計	15	4.13	0.00	0.00	0.00	3.00	18.00



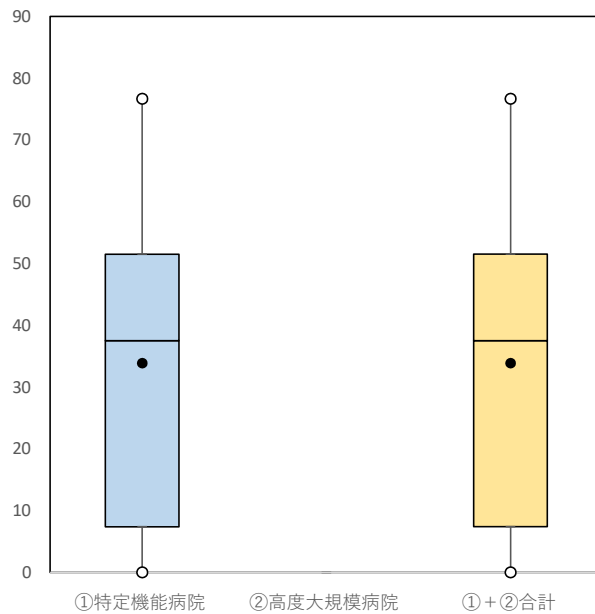
## 初期研修医採用人数（医科）

	集計病院数	平均値	最小値	第一四分位数	中央値	第三四分位数	最大値
①特定機能病院	13	25.77	0.00	7.00	21.00	33.00	64.00
②高度大規模病院	3	23.33	22.00	23.00	24.00	24.00	24.00
①+②合計	16	25.31	0.00	14.50	23.00	30.00	64.00



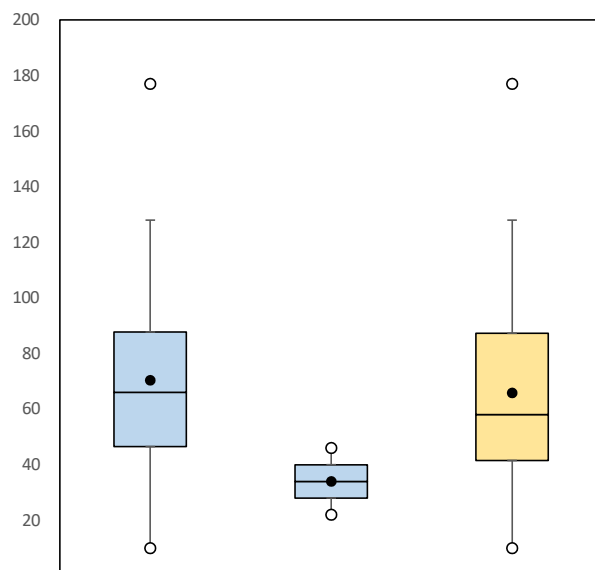
## 他大学卒業の初期研修医の採用割合（医科）

	集計病院数	平均値	最小値	第一四分位数	中央値	第三四分位数	最大値
①特定機能病院	13	33.88	0.00	7.40	37.50	51.52	76.67
②高度大規模病院	0	-	-	-	-	-	-
①+②合計	13	33.88	0.00	7.40	37.50	51.52	76.67



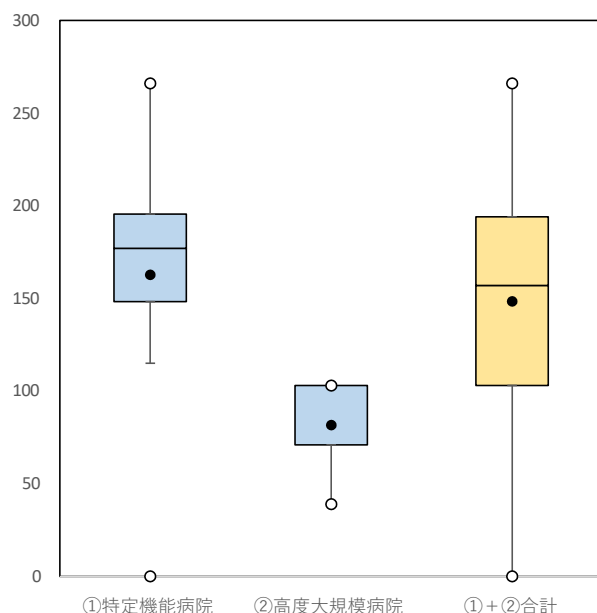
## 専門医、認定医の新規資格取得者数

	集計病院数	平均値	最小値	第一四分位数	中央値	第三四分位数	最大値
①特定機能病院	14	70.36	10.00	46.50	66.00	87.75	177.00
②高度大規模病院	2	34.00	22.00	28.00	34.00	40.00	46.00
①+②合計	16	65.81	10.00	41.50	58.00	87.25	177.00



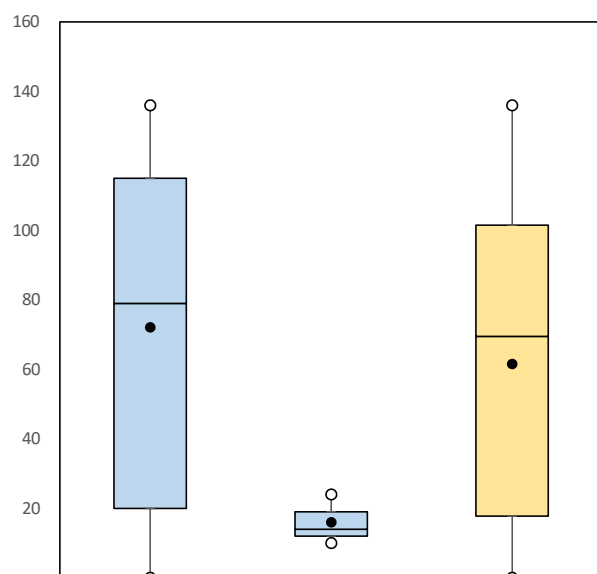
## 臨床研修指導医数

	集計病院数	平均値	最小値	第一四分位数	中央値	第三四分位数	最大値
①特定機能病院	14	162.71	0.00	148.25	177.00	195.50	266.00
②高度大規模病院	3	81.67	39.00	71.00	103.00	103.00	103.00
①+②合計	17	148.41	0.00	103.00	157.00	194.00	266.00



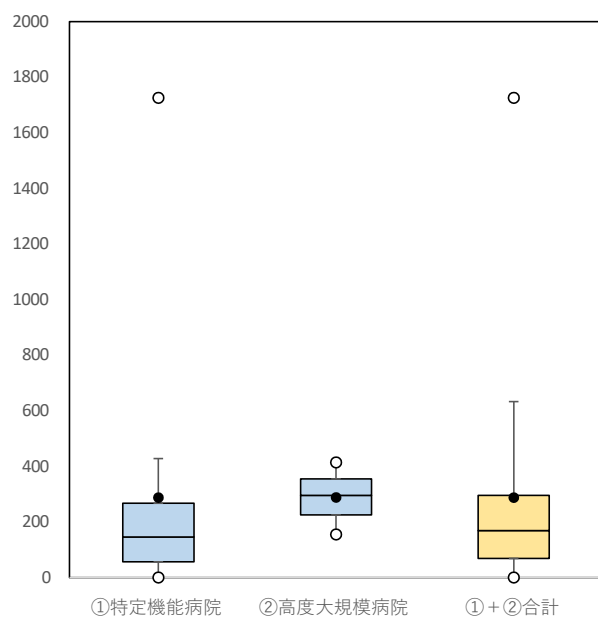
## 専門研修コース（後期研修コース）の新規採用人数（医科）

	集計病院数	平均値	最小値	第一四分位数	中央値	第三四分位数	最大値
①特定機能病院	13	72.08	0.00	20.00	79.00	115.00	136.00
②高度大規模病院	3	16.00	10.00	12.00	14.00	19.00	24.00
①+②合計	16	61.56	0.00	17.75	69.50	101.50	136.00



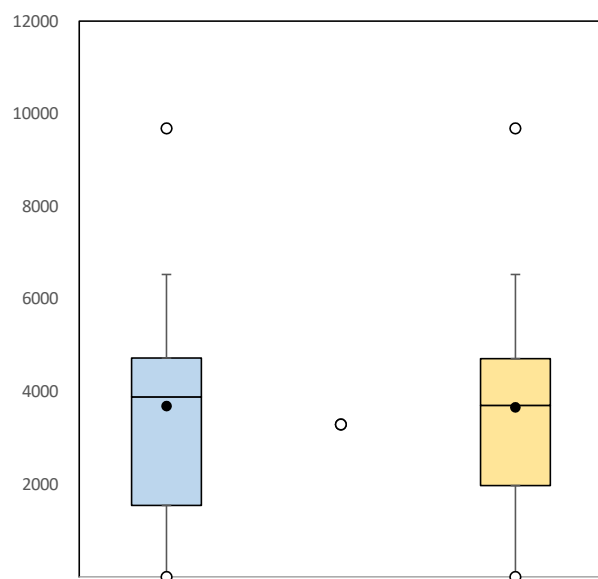
看護職員(保健師・助産師・看護師、准看護師の有資格者)の研修受入数（外部の医療機関などから）

	集計病院数	平均値	最小値	第一四分位数	中央値	第三四分位数	最大値
①特定機能病院	14	287.43	0.00	57.00	146.00	267.50	1726.00
②高度大規模病院	3	288.33	155.00	225.50	296.00	355.00	414.00
①+②合計	17	287.59	0.00	69.00	169.00	296.00	1726.00



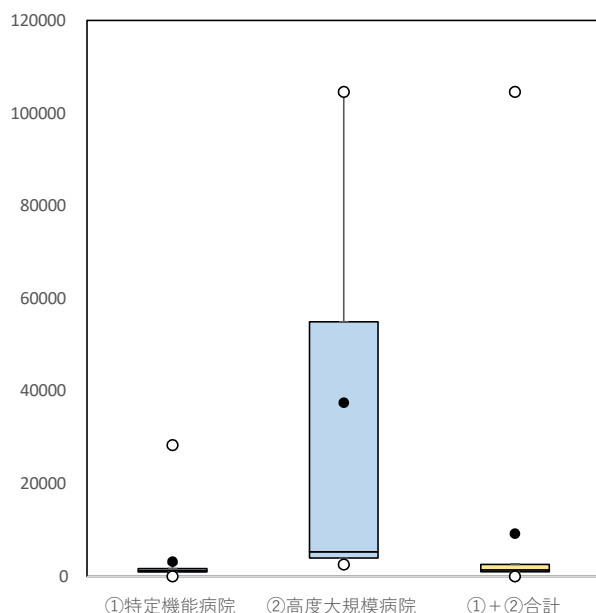
看護学生の受入実習学生数（自大学から）

	集計病院数	平均値	最小値	第一四分位数	中央値	第三四分位数	最大値
①特定機能病院	13	3691.23	0.00	1547.00	3892.00	4728.00	9685.00
②高度大規模病院	1	3292.00	3292.00	3292.00	3292.00	3292.00	3292.00
①+②合計	14	3662.71	0.00	1973.75	3707.00	4715.00	9685.00



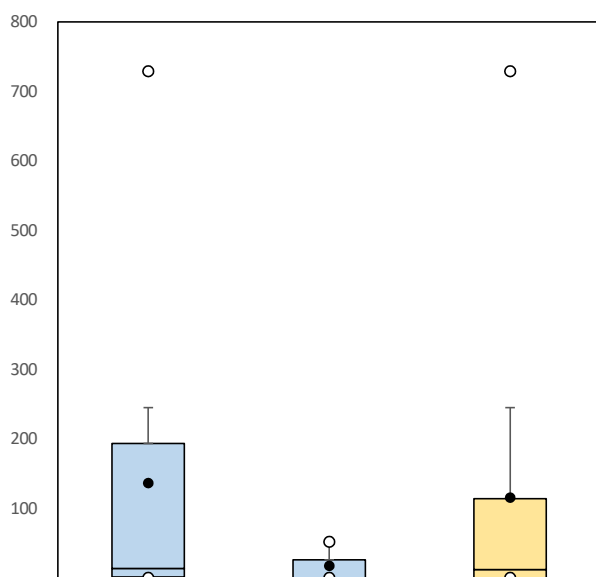
## 看護学生の受入実習学生数（自大学以外の養成教育機関から）

	集計病院数	平均値	最小値	第一四分位数	中央値	第三四分位数	最大値
①特定機能病院	14	3176.93	24.00	951.50	1233.50	1673.25	28346.00
②高度大規模病院	3	37485.67	2571.00	3940.50	5310.00	54943.00	104576.00
①+②合計	17	9231.41	24.00	977.00	1419.00	2571.00	104576.00



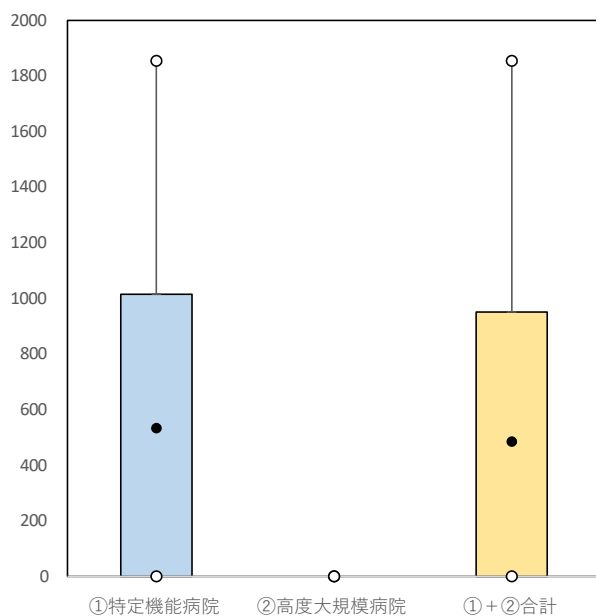
## 薬剤師の研修受入数（外部の医療機関などから）

	集計病院数	平均値	最小値	第一四分位数	中央値	第三四分位数	最大値
①特定機能病院	14	136.43	0.00	1.25	13.50	193.50	729.00
②高度大規模病院	3	17.33	0.00	0.00	0.00	26.00	52.00
①+②合計	17	115.41	0.00	0.00	12.00	114.00	729.00



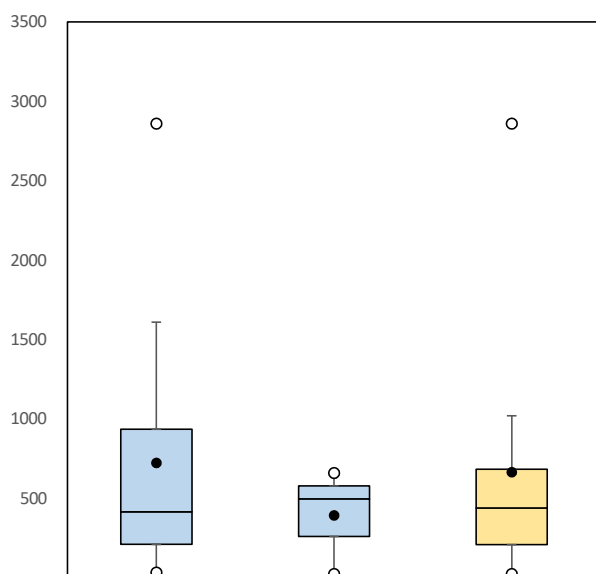
## 薬学生の受入実習学生数（自大学から）

	集計病院数	平均値	最小値	第一四分位数	中央値	第三四分位数	最大値
①特定機能病院	10	533.16	0.00	0.00	0.00	1015.40	1855.00
②高度大規模病院	1	0.00	0.00	0.00	0.00	0.00	0.00
①+②合計	11	484.69	0.00	0.00	0.00	950.80	1855.00



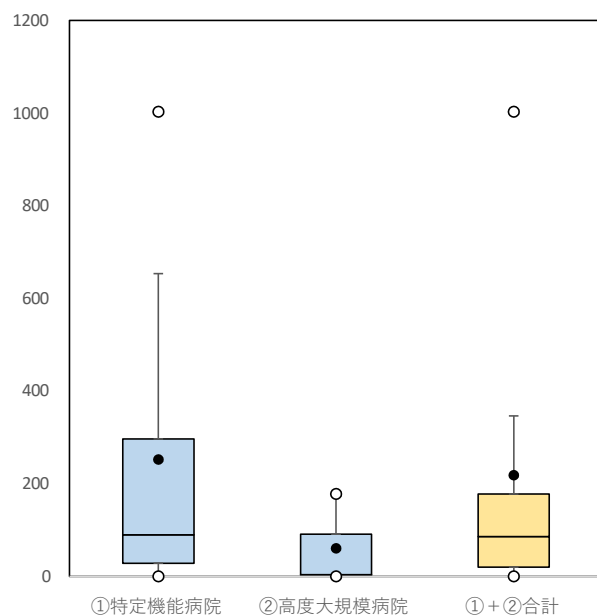
## 薬学生の受入実習学生数（自大学以外の養成教育機関から）

	集計病院数	平均値	最小値	第一四分位数	中央値	第三四分位数	最大値
①特定機能病院	14	723.80	34.00	210.75	415.20	935.95	2860.00
②高度大規模病院	3	393.67	24.00	260.50	497.00	578.50	660.00
①+②合計	17	665.54	24.00	209.00	440.00	683.80	2860.00



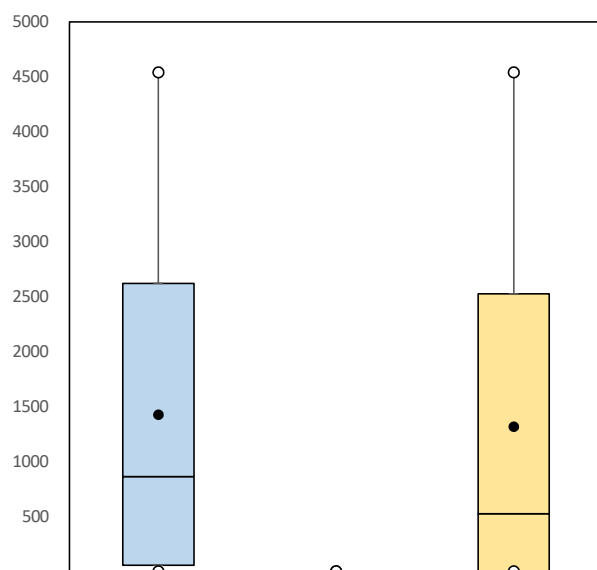
## その他医療専門職の研修受入数（外部の医療機関などから）

	集計病院数	平均値	最小値	第一四分位数	中央値	第三四分位数	最大値
①特定機能病院	14	252.16	0.00	28.50	89.55	296.55	1003.00
②高度大規模病院	3	60.67	0.00	2.00	4.00	91.00	178.00
①+②合計	17	218.37	0.00	20.00	86.00	178.00	1003.00



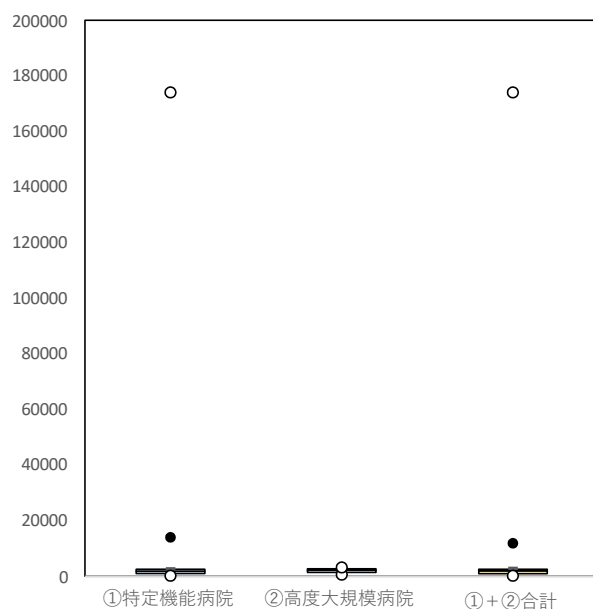
## その他医療専門職学生の受入実習学生数（自大学から）

	集計病院数	平均値	最小値	第一四分位数	中央値	第三四分位数	最大値
①特定機能病院	12	1425.67	0.00	56.25	861.20	2620.65	4541.40
②高度大規模病院	1	0.00	0.00	0.00	0.00	0.00	0.00
①+②合計	13	1316.00	0.00	0.00	524.40	2525.20	4541.40



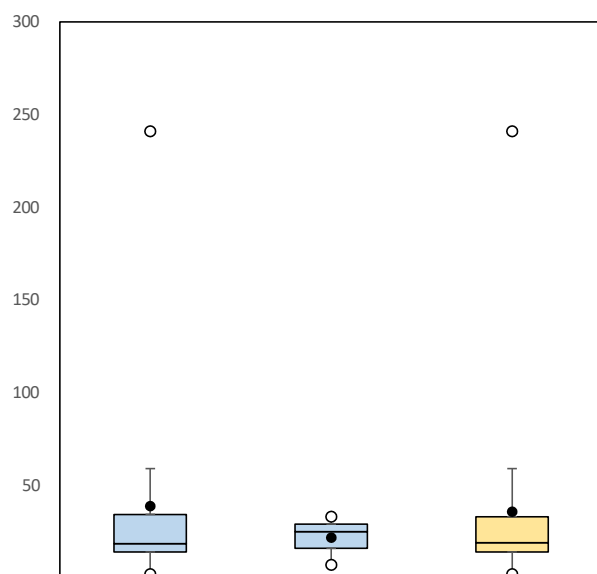
## その他医療専門職学生の受入実習学生数（自大学以外の養成教育機関から）

	集計病院数	平均値	最小値	第一四分位数	中央値	第三四分位数	最大値
①特定機能病院	14	13985.27	171.00	981.13	1845.15	2526.20	174087.00
②高度大規模病院	3	1978.33	565.00	1383.00	2201.00	2685.00	3169.00
①+②合計	17	11866.40	171.00	907.50	1972.30	2532.60	174087.00



## 全医療従事者向け研修・講習会開催数

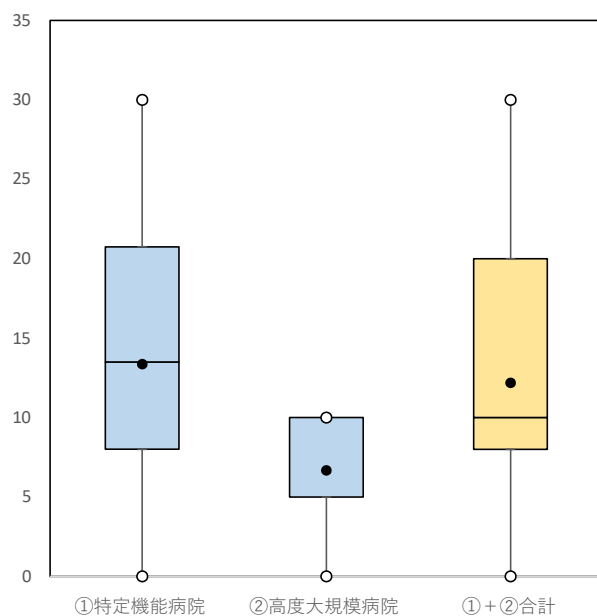
	集計病院数	平均値	最小値	第一四分位数	中央値	第三四分位数	最大値
①特定機能病院	14	38.71	2.00	14.00	18.50	34.25	241.00
②高度大規模病院	3	21.67	7.00	16.00	25.00	29.00	33.00
①+②合計	17	35.71	2.00	14.00	19.00	33.00	241.00





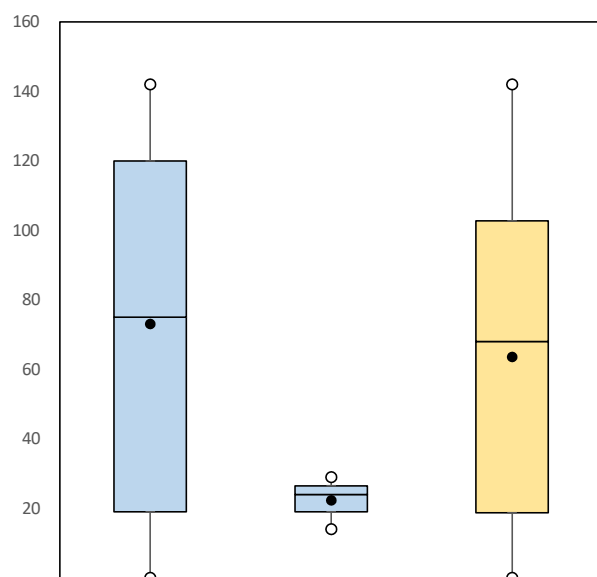
## 初期臨床研修指導医講習会の新規終了者数

	集計病院数	平均値	最小値	第一四分位数	中央値	第三四分位数	最大値
①特定機能病院	14	13.36	0.00	8.00	13.50	20.75	30.00
②高度大規模病院	3	6.67	0.00	5.00	10.00	10.00	10.00
①+②合計	17	12.18	0.00	8.00	10.00	20.00	30.00



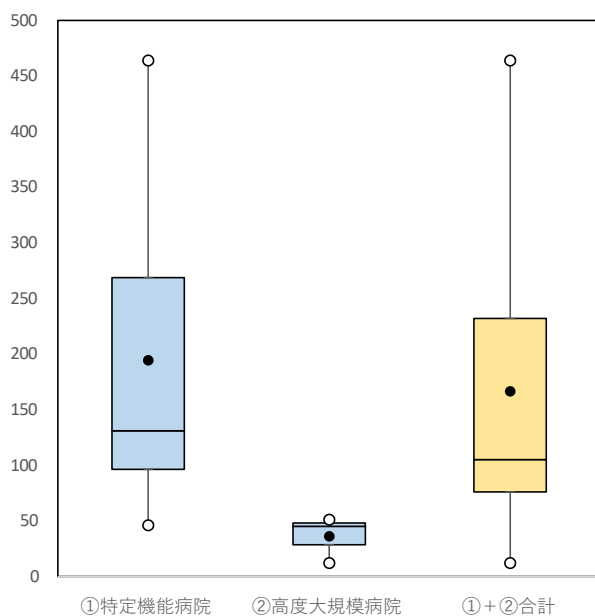
## 専門研修（基本領域）新規登録者数

	集計病院数	平均値	最小値	第一四分位数	中央値	第三四分位数	最大値
①特定機能病院	13	73.08	0.00	19.00	75.00	120.00	142.00
②高度大規模病院	3	22.33	14.00	19.00	24.00	26.50	29.00
①+②合計	16	63.56	0.00	18.75	68.00	102.75	142.00



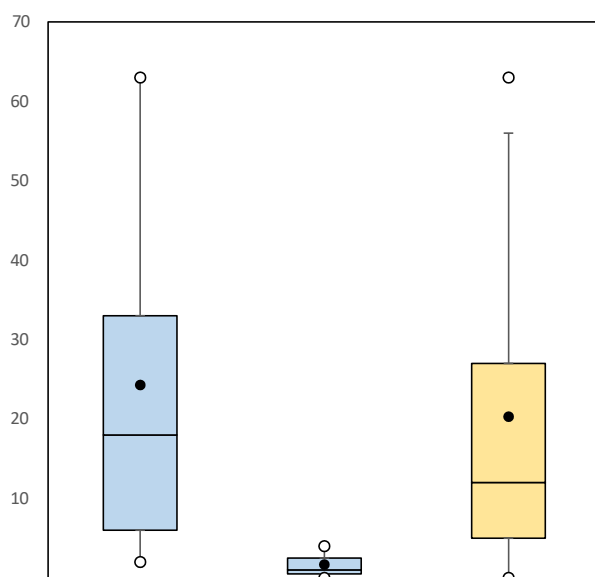
## 企業主導治験の件数

	集計病院数	平均値	最小値	第一四分位数	中央値	第三四分位数	最大値
①特定機能病院	14	194.36	46.00	96.25	131.00	268.75	464.00
②高度大規模病院	3	36.00	12.00	28.50	45.00	48.00	51.00
①+②合計	17	166.41	12.00	76.00	105.00	232.00	464.00



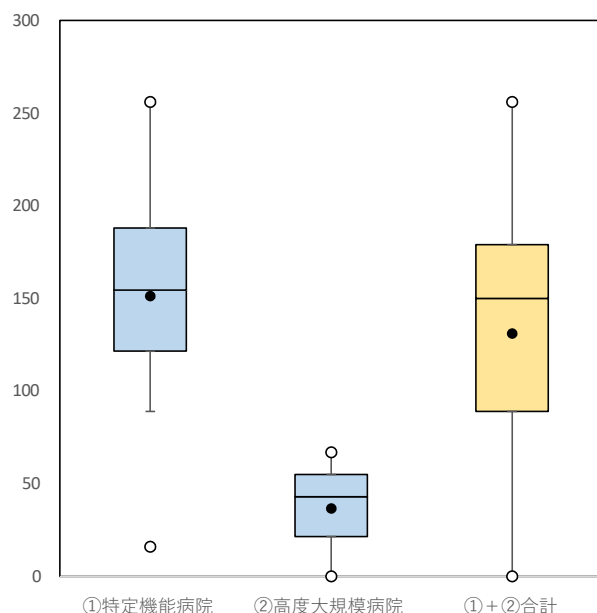
## 医師主導治験の件数

	集計病院数	平均値	最小値	第一四分位数	中央値	第三四分位数	最大値
①特定機能病院	14	24.29	2.00	6.00	18.00	33.00	63.00
②高度大規模病院	3	1.67	0.00	0.50	1.00	2.50	4.00
①+②合計	17	20.29	0.00	5.00	12.00	27.00	63.00



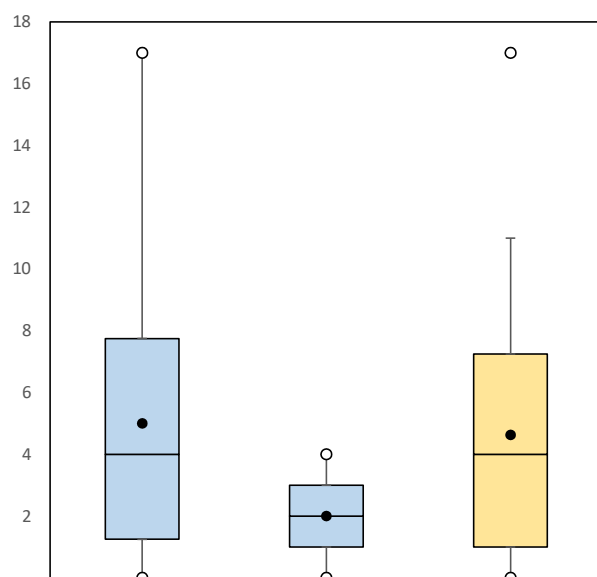
## 臨床研究法を遵守して行う臨床研究数

	集計病院数	平均値	最小値	第一四分位数	中央値	第三四分位数	最大値
①特定機能病院	14	151.29	16.00	121.50	154.50	188.00	256.00
②高度大規模病院	3	36.67	0.00	21.50	43.00	55.00	67.00
①+②合計	17	131.06	0.00	89.00	150.00	179.00	256.00



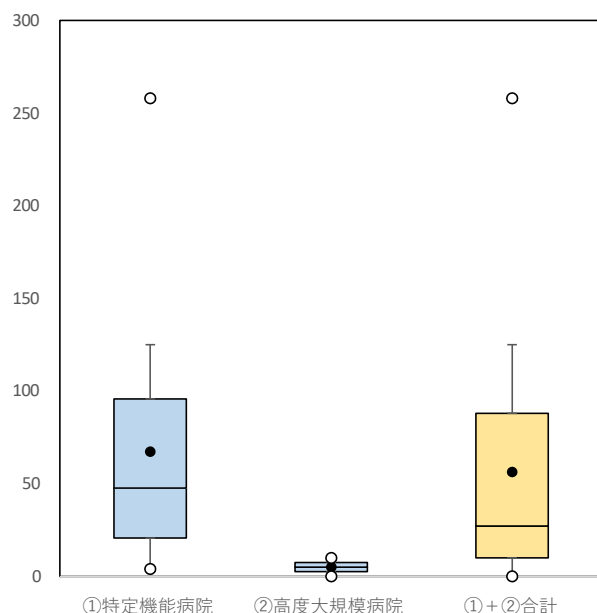
## 認定臨床研究審査委員会の新規審査研究数

	集計病院数	平均値	最小値	第一四分位数	中央値	第三四分位数	最大値
①特定機能病院	14	5.00	0.00	1.25	4.00	7.75	17.00
②高度大規模病院	2	2.00	0.00	1.00	2.00	3.00	4.00
①+②合計	16	4.63	0.00	1.00	4.00	7.25	17.00



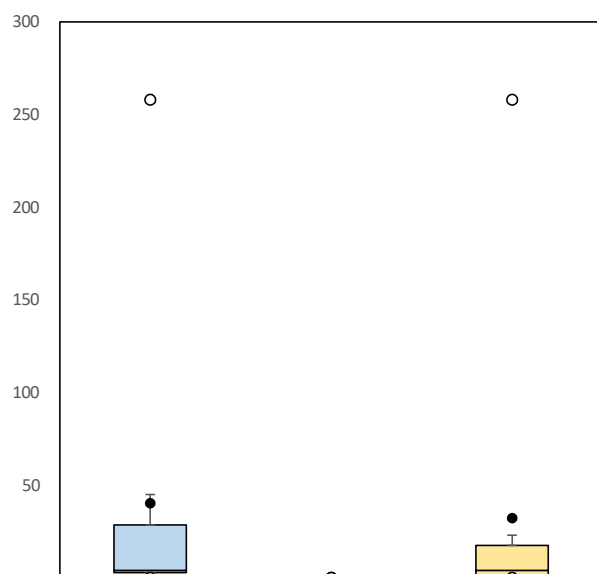
## 臨床研究専門職の合計FTE

	集計病院数	平均値	最小値	第一四分位数	中央値	第三四分位数	最大値
①特定機能病院	14	67.29	4.00	20.65	47.65	95.80	258.00
②高度大規模病院	3	5.00	0.00	2.50	5.00	7.50	10.00
①+②合計	17	56.30	0.00	10.00	27.20	88.00	258.00



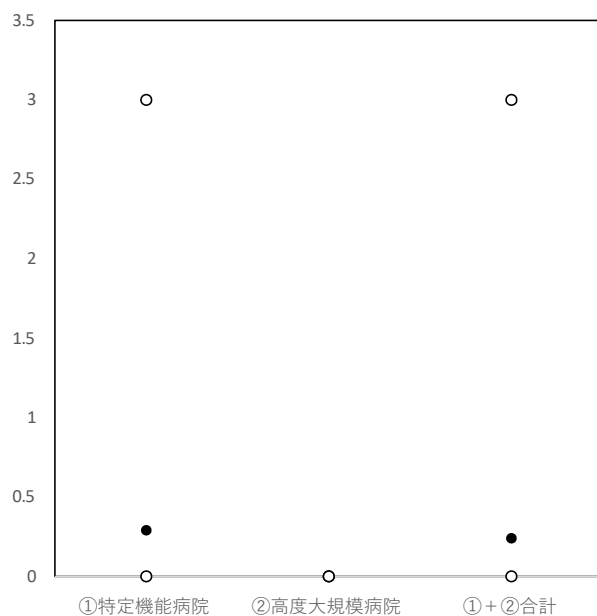
## 研究推進を担当する専任教員数

	集計病院数	平均値	最小値	第一四分位数	中央値	第三四分位数	最大値
①特定機能病院	12	40.25	0.00	2.75	4.00	28.50	258.00
②高度大規模病院	3	0.00	0.00	0.00	0.00	0.00	0.00
①+②合計	15	32.20	0.00	0.00	4.00	17.50	258.00



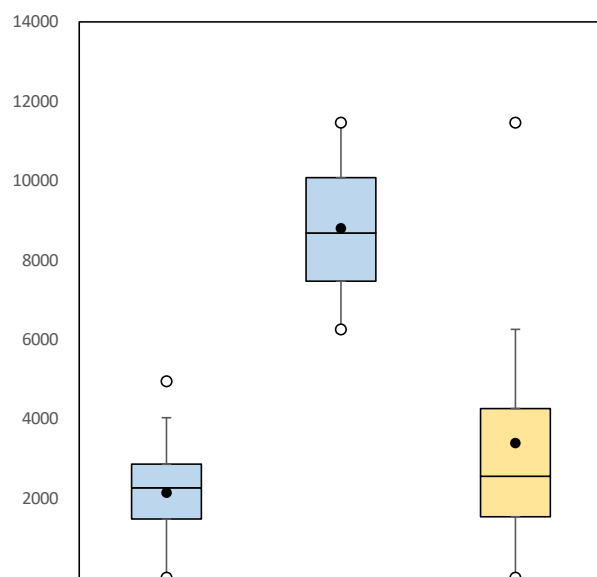
## 臨床研究の結果（医師主導治験含む）から薬事承認に至った製品数

	集計病院数	平均値	最小値	第一四分位数	中央値	第三四分位数	最大値
①特定機能病院	14	0.29	0.00	0.00	0.00	0.00	3.00
②高度大規模病院	3	0.00	0.00	0.00	0.00	0.00	0.00
①+②合計	17	0.24	0.00	0.00	0.00	0.00	3.00



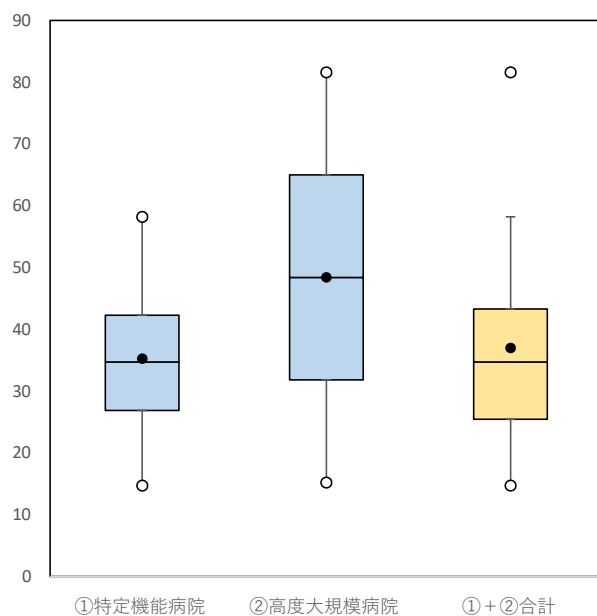
## 救命救急患者数

	集計病院数	平均値	最小値	第一四分位数	中央値	第三四分位数	最大値
①特定機能病院	13	2145.54	5.00	1480.00	2268.00	2862.00	4952.00
②高度大規模病院	3	8803.00	6257.00	7472.00	8687.00	10076.00	11465.00
①+②合計	16	3393.81	5.00	1537.00	2557.50	4262.75	11465.00



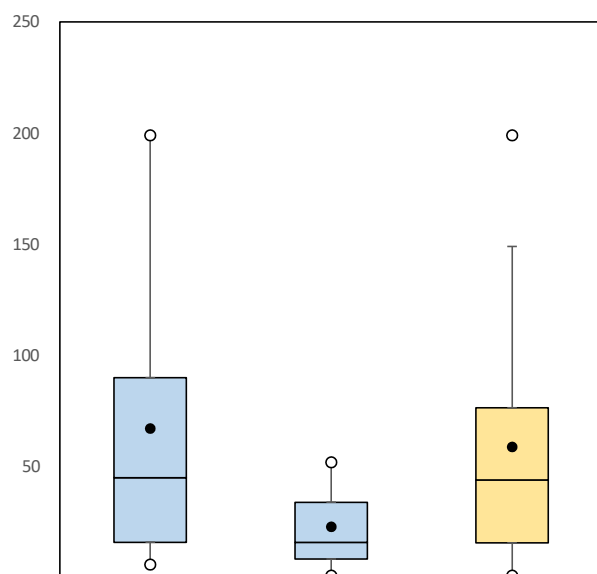
## 二次医療圏外からの外来患者の割合

	集計病院数	平均値	最小値	第一四分位数	中央値	第三四分位数	最大値
①特定機能病院	13	35.24	14.70	26.85	34.70	42.27	58.20
②高度大規模病院	2	48.40	15.20	31.80	48.40	65.00	81.60
①+②合計	15	36.99	14.70	25.43	34.70	43.29	81.60



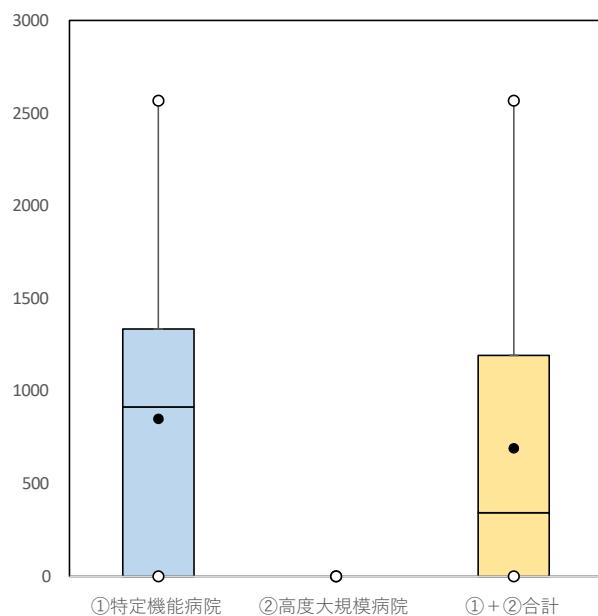
## 公開講座等（セミナー）の主催数

	集計病院数	平均値	最小値	第一四分位数	中央値	第三四分位数	最大値
①特定機能病院	13	67.15	6.00	16.00	45.00	90.00	199.00
②高度大規模病院	3	23.00	1.00	8.50	16.00	34.00	52.00
①+②合計	16	58.88	1.00	15.75	44.00	76.50	199.00



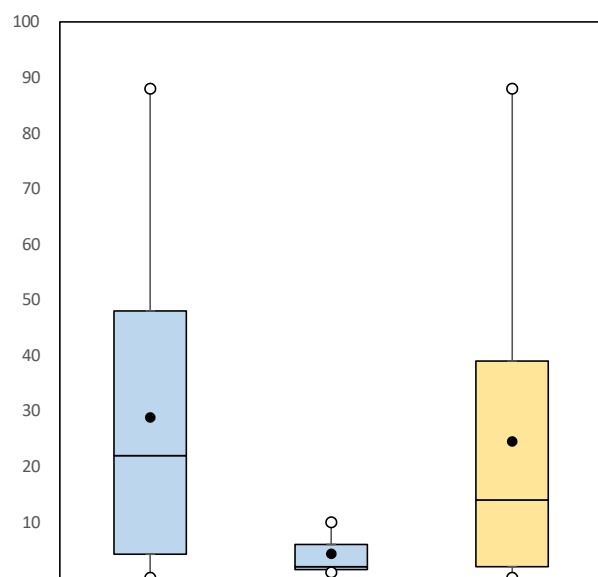
## 地域への医師派遣数

	集計病院数	平均値	最小値	第一四分位数	中央値	第三四分位数	最大値
①特定機能病院	13	850.38	0.00	0.00	914.00	1335.00	2567.00
②高度大規模病院	3	0.00	0.00	0.00	0.00	0.00	0.00
①+②合計	16	690.94	0.00	0.00	343.50	1192.50	2567.00



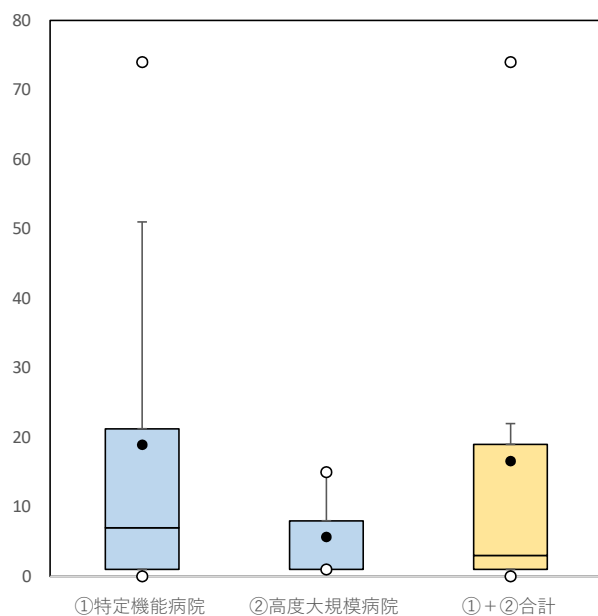
## 地域医療行政への関与件数

	集計病院数	平均値	最小値	第一四分位数	中央値	第三四分位数	最大値
①特定機能病院	14	28.86	0.00	4.25	22.00	48.00	88.00
②高度大規模病院	3	4.33	1.00	1.50	2.00	6.00	10.00
①+②合計	17	24.53	0.00	2.00	14.00	39.00	88.00



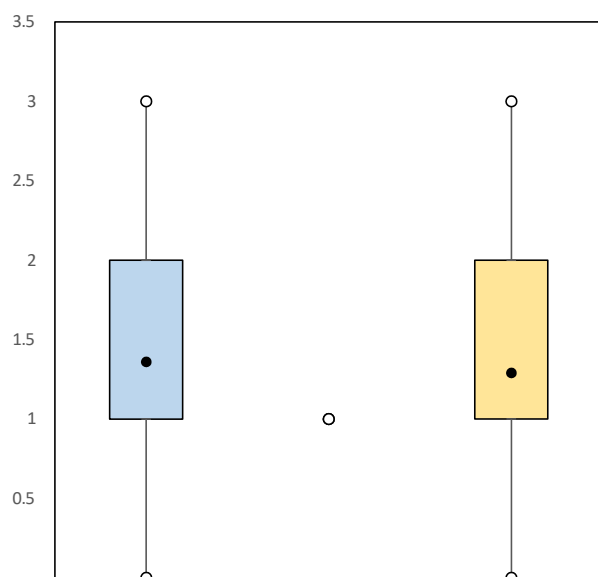
## 自病院で総合窓口での患者対応が可能な言語数（日本語を除く）

	集計病院数	平均値	最小値	第一四分位数	中央値	第三四分位数	最大値
①特定機能病院	14	18.93	0.00	1.00	7.00	21.25	74.00
②高度大規模病院	3	5.67	1.00	1.00	1.00	8.00	15.00
①+②合計	17	16.59	0.00	1.00	3.00	19.00	74.00



## 院内案内の表示言語数（日本語を除く）

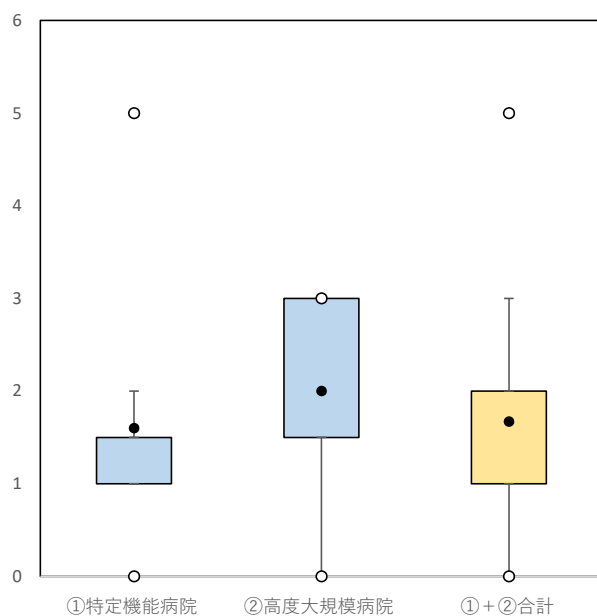
	集計病院数	平均値	最小値	第一四分位数	中央値	第三四分位数	最大値
①特定機能病院	14	1.36	0.00	1.00	1.00	2.00	3.00
②高度大規模病院	3	1.00	1.00	1.00	1.00	1.00	1.00
①+②合計	17	1.29	0.00	1.00	1.00	2.00	3.00





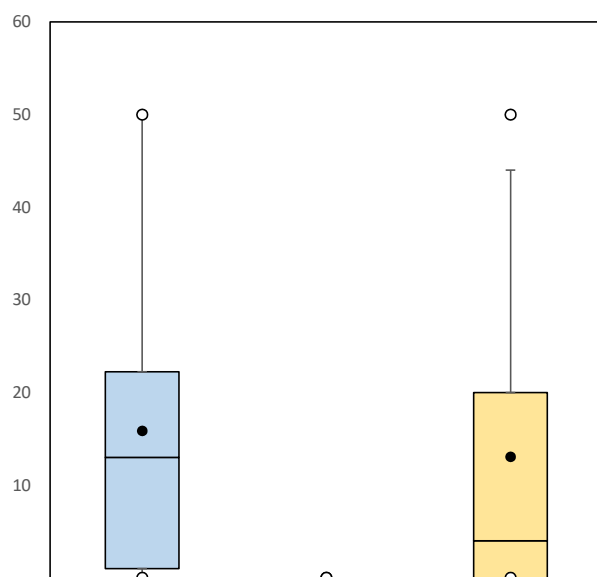
## 病院ホームページの対応言語数（日本語を除く）

	集計病院数	平均値	最小値	第一四分位数	中央値	第三四分位数	最大値
①特定機能病院	15	1.60	0.00	1.00	1.00	1.50	5.00
②高度大規模病院	3	2.00	0.00	1.50	3.00	3.00	3.00
①+②合計	18	1.67	0.00	1.00	1.00	2.00	5.00



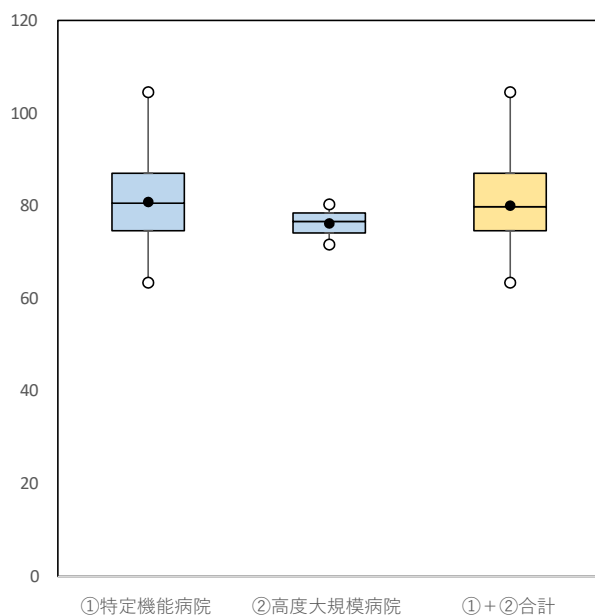
## 海外大学病院及び医学部との交流協定締結数

	集計病院数	平均値	最小値	第一四分位数	中央値	第三四分位数	最大値
①特定機能病院	14	15.86	0.00	1.00	13.00	22.25	50.00
②高度大規模病院	3	0.00	0.00	0.00	0.00	0.00	0.00
①+②合計	17	13.06	0.00	0.00	4.00	20.00	50.00



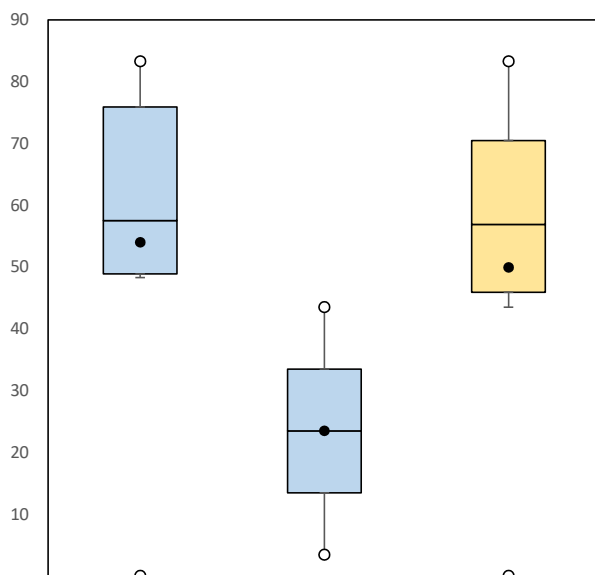
## 病床稼働率（一般病床）

	集計病院数	平均値	最小値	第一四分位数	中央値	第三四分位数	最大値
①特定機能病院	14	80.83	63.40	74.60	80.55	87.00	104.50
②高度大規模病院	3	76.18	71.63	74.12	76.60	78.45	80.30
①+②合計	17	80.01	63.40	74.60	79.80	87.00	104.50



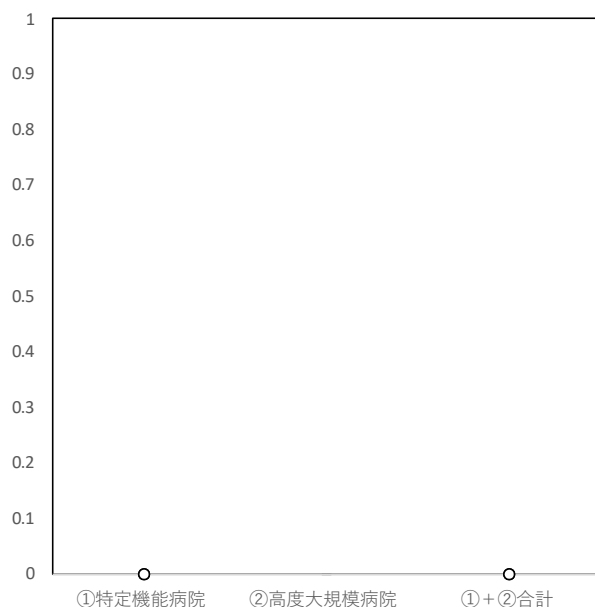
## 病床稼働率（精神病床）

	集計病院数	平均値	最小値	第一四分位数	中央値	第三四分位数	最大値
①特定機能病院	13	54.01	0.00	48.87	57.50	75.91	83.30
②高度大規模病院	2	23.47	3.43	13.45	23.47	33.48	43.50
①+②合計	15	49.94	0.00	45.90	56.90	70.46	83.30



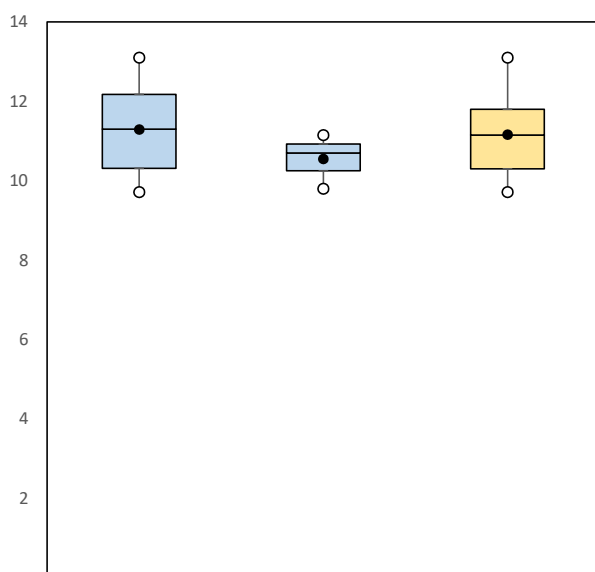
## 病床稼働率（結核病床）

	集計病院数	平均値	最小値	第一四分位数	中央値	第三四分位数	最大値
①特定機能病院	5	0.00	0.00	0.00	0.00	0.00	0.00
②高度大規模病院	0	-	-	-	-	-	-
①+②合計	5	0.00	0.00	0.00	0.00	0.00	0.00



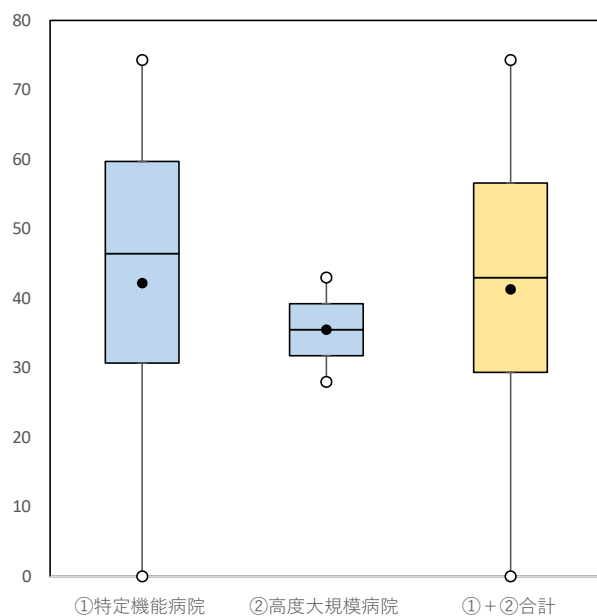
## 平均在院日数（一般病床）

	集計病院数	平均値	最小値	第一四分位数	中央値	第三四分位数	最大値
①特定機能病院	14	11.29	9.71	10.31	11.30	12.18	13.10
②高度大規模病院	3	10.55	9.80	10.25	10.70	10.93	11.15
①+②合計	17	11.16	9.71	10.30	11.15	11.80	13.10



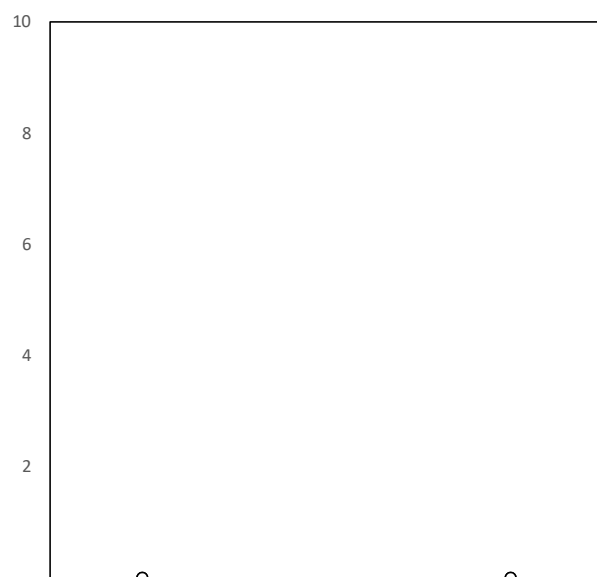
## 平均在院日数（精神病床）

	集計病院数	平均値	最小値	第一四分位数	中央値	第三四分位数	最大値
①特定機能病院	13	42.21	0.00	30.70	46.46	59.70	74.30
②高度大規模病院	2	35.50	28.00	31.75	35.50	39.25	43.00
①+②合計	15	41.31	0.00	29.35	43.00	56.60	74.30



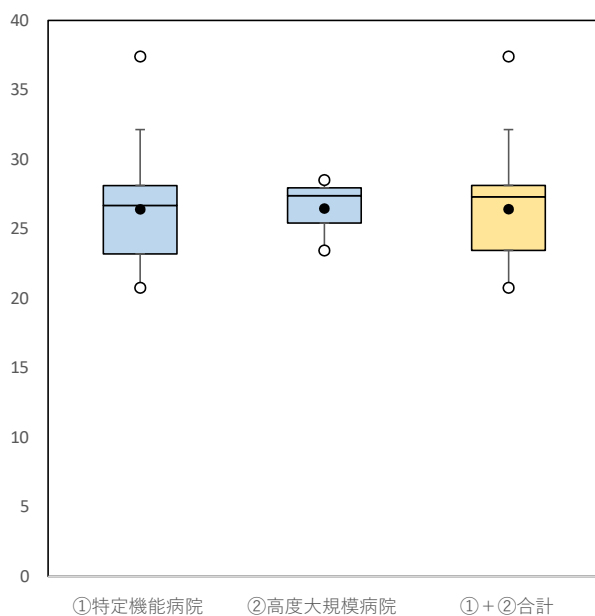
## 平均在院日数（結核病床）

	集計病院数	平均値	最小値	第一四分位数	中央値	第三四分位数	最大値
①特定機能病院	5	0.00	0.00	0.00	0.00	0.00	0.00
②高度大規模病院	0	-	-	-	-	-	-
①+②合計	5	0.00	0.00	0.00	0.00	0.00	0.00



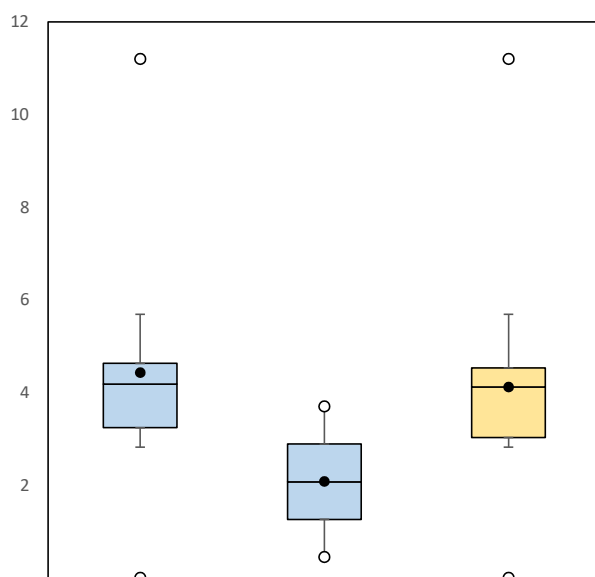
## 病床回転数（一般病床）

	集計病院数	平均値	最小値	第一四分位数	中央値	第三四分位数	最大値
①特定機能病院	14	26.41	20.76	23.20	26.70	28.13	37.40
②高度大規模病院	3	26.46	23.45	25.43	27.40	27.96	28.52
①+②合計	17	26.42	20.76	23.45	27.31	28.13	37.40



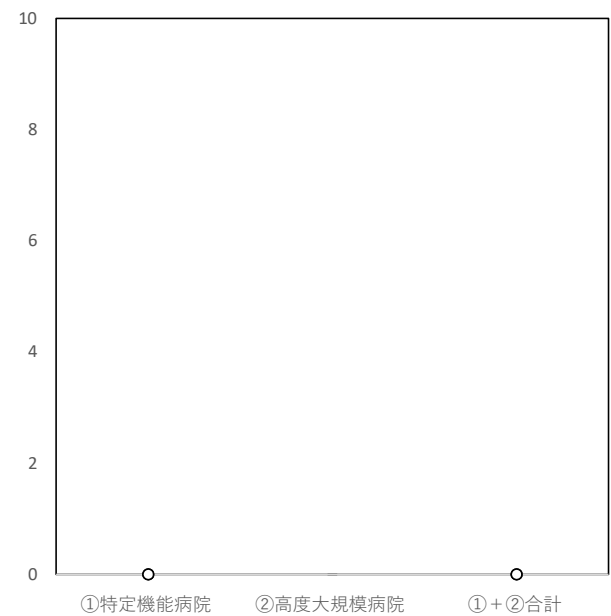
## 病床回転数（精神病床）

	集計病院数	平均値	最小値	第一四分位数	中央値	第三四分位数	最大値
①特定機能病院	13	4.43	0.00	3.24	4.18	4.63	11.20
②高度大規模病院	2	2.08	0.45	1.26	2.08	2.89	3.70
①+②合計	15	4.12	0.00	3.03	4.12	4.53	11.20



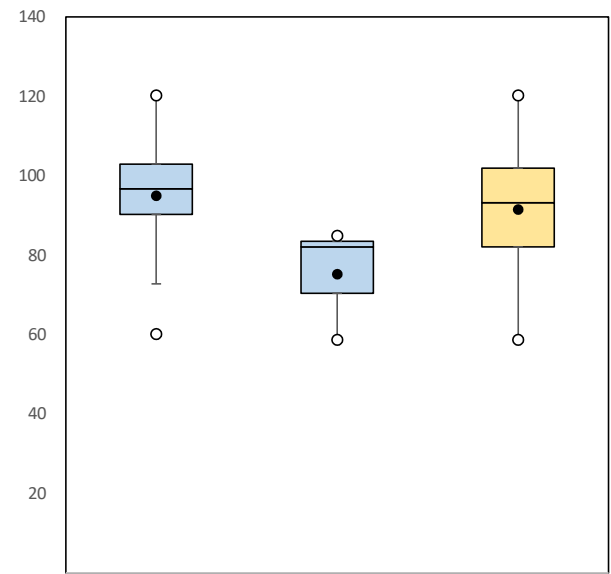
# 病床回転数（結核病床）

	集計病院数	平均値	最小値	第一四分位数	中央値	第三四分位数	最大値
①特定機能病院	5	0.00	0.00	0.00	0.00	0.00	0.00
②高度大規模病院	0	-	-	-	-	-	-
①+②合計	5	0.00	0.00	0.00	0.00	0.00	0.00



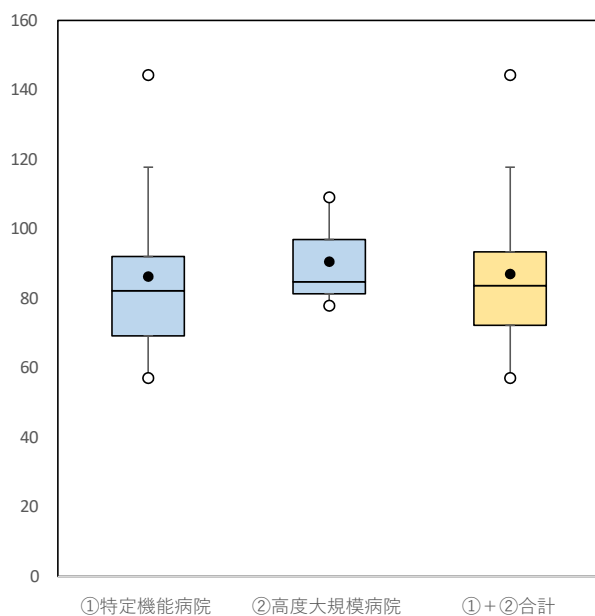
# 紹介率（医科）

	集計病院数	平均値	最小値	第一四分位数	中央値	第三四分位数	最大値
①特定機能病院	14	94.98	60.14	90.27	96.72	102.95	120.24
②高度大規模病院	3	75.23	58.70	70.40	82.10	83.50	84.90
①+②合計	17	91.50	58.70	82.10	93.21	101.90	120.24



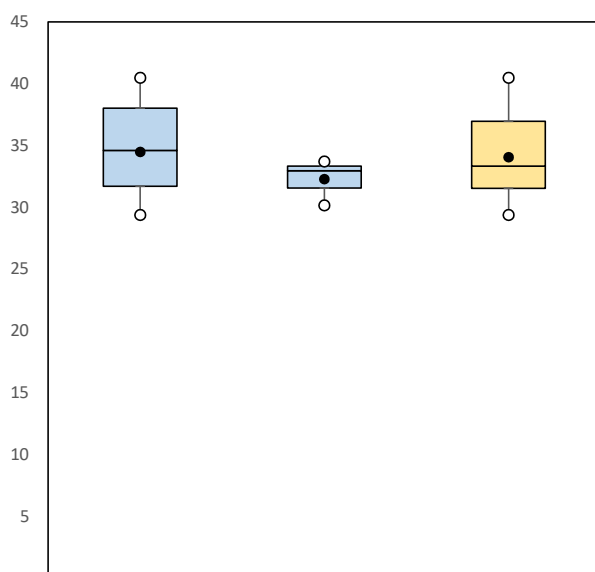
## 逆紹介率（医科）

	集計病院数	平均値	最小値	第一四分位数	中央値	第三四分位数	最大値
①特定機能病院	14	86.27	57.09	69.21	82.20	92.04	144.29
②高度大規模病院	3	90.59	77.90	81.34	84.77	96.94	109.10
①+②合計	17	87.03	57.09	72.28	83.70	93.38	144.29



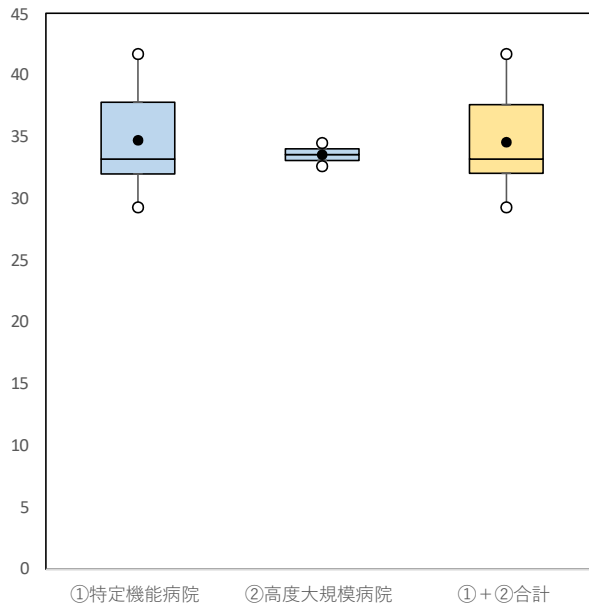
## 一般病棟の重症度、医療・看護必要度（4～9月）

	集計病院数	平均値	最小値	第一四分位数	中央値	第三四分位数	最大値
①特定機能病院	13	34.47	29.37	31.70	34.60	38.02	40.48
②高度大規模病院	3	32.27	30.15	31.56	32.96	33.33	33.70
①+②合計	16	34.05	29.37	31.53	33.33	36.96	40.48



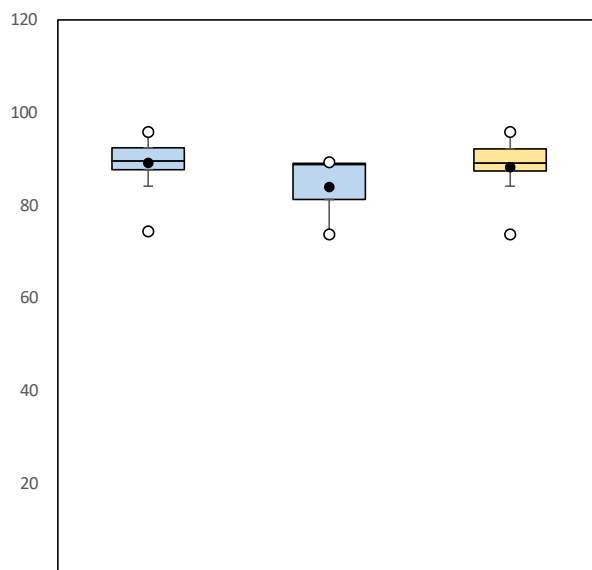
## 一般病棟の重症度、医療・看護必要度（10～3月）

	集計病院数	平均値	最小値	第一四分位数	中央値	第三四分位数	最大値
①特定機能病院	13	34.72	29.30	32.00	33.20	37.80	41.70
②高度大規模病院	2	33.56	32.62	33.09	33.56	34.03	34.50
①+②合計	15	34.57	29.30	32.05	33.20	37.60	41.70



## 後発医薬品使用率（数量ベース）

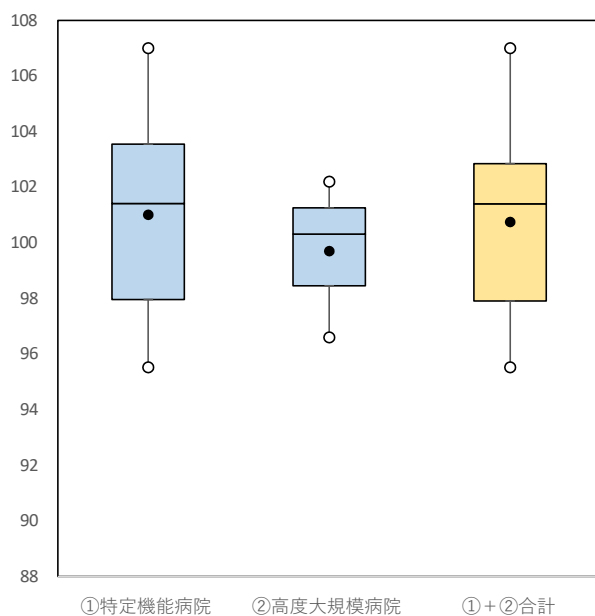
	集計病院数	平均値	最小値	第一四分位数	中央値	第三四分位数	最大値
①特定機能病院	14	89.14	74.34	87.65	89.57	92.41	95.80
②高度大規模病院	3	83.93	73.70	81.25	88.80	89.05	89.29
①+②合計	17	88.22	73.70	87.40	89.13	92.15	95.80





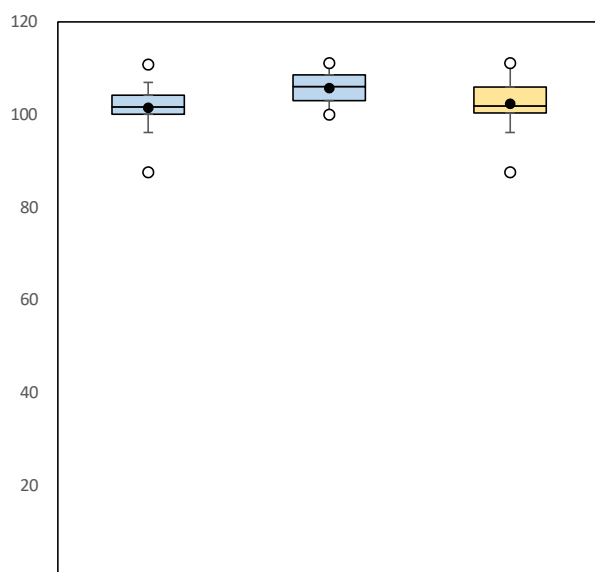
## 現金収支率（病院セグメント）

	集計病院数	平均値	最小値	第一四分位数	中央値	第三四分位数	最大値
①特定機能病院	12	101.01	95.52	97.96	101.41	103.55	107.00
②高度大規模病院	3	99.70	96.60	98.46	100.31	101.26	102.20
①＋②合計	15	100.75	95.52	97.91	101.40	102.85	107.00



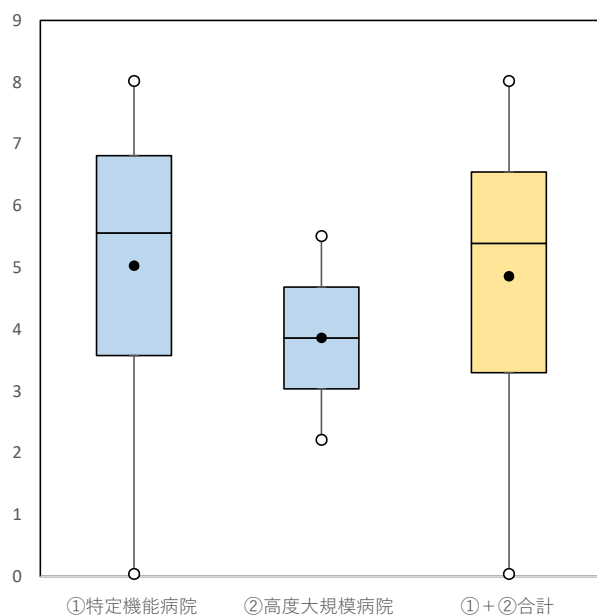
## 業務損益収支率（病院セグメント）

	集計病院数	平均値	最小値	第一四分位数	中央値	第三四分位数	最大値
①特定機能病院	12	101.47	87.55	100.06	101.66	104.19	110.81
②高度大規模病院	3	105.71	99.97	103.02	106.06	108.58	111.10
①＋②合計	15	102.32	87.55	100.37	101.86	105.93	111.10



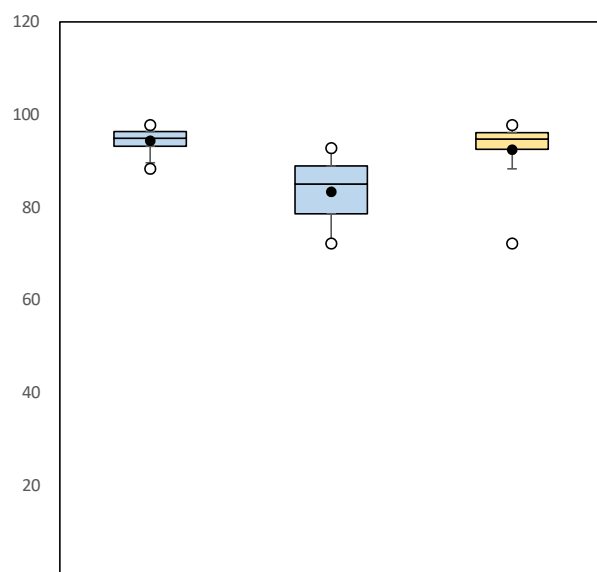
## 債務償還経費占有率

	集計病院数	平均値	最小値	第一四分位数	中央値	第三四分位数	最大値
①特定機能病院	12	5.03	0.04	3.57	5.56	6.81	8.02
②高度大規模病院	2	3.86	2.21	3.04	3.86	4.69	5.51
①+②合計	14	4.86	0.04	3.30	5.39	6.55	8.02



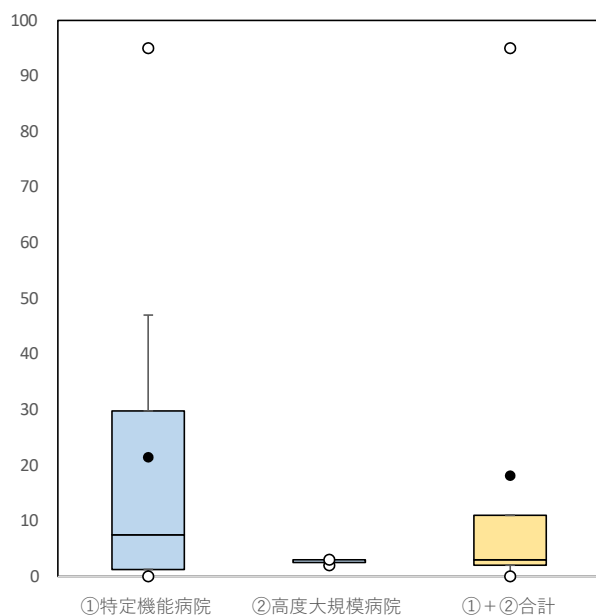
## 院外処方せん発行率

	集計病院数	平均値	最小値	第一四分位数	中央値	第三四分位数	最大値
①特定機能病院	14	94.36	88.30	93.15	94.88	96.33	97.74
②高度大規模病院	3	83.32	72.18	78.59	85.00	88.89	92.78
①+②合計	17	92.41	72.18	92.50	94.70	96.10	97.74



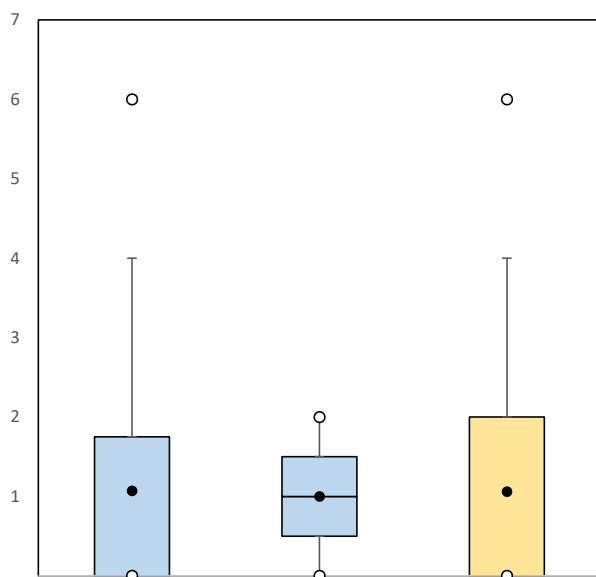
## 研修指導歯科医数

	集計病院数	平均値	最小値	第一四分位数	中央値	第三四分位数	最大値
①特定機能病院	14	21.43	0.00	1.25	7.50	29.75	95.00
②高度大規模病院	3	2.67	2.00	2.50	3.00	3.00	3.00
①+②合計	17	18.12	0.00	2.00	3.00	11.00	95.00



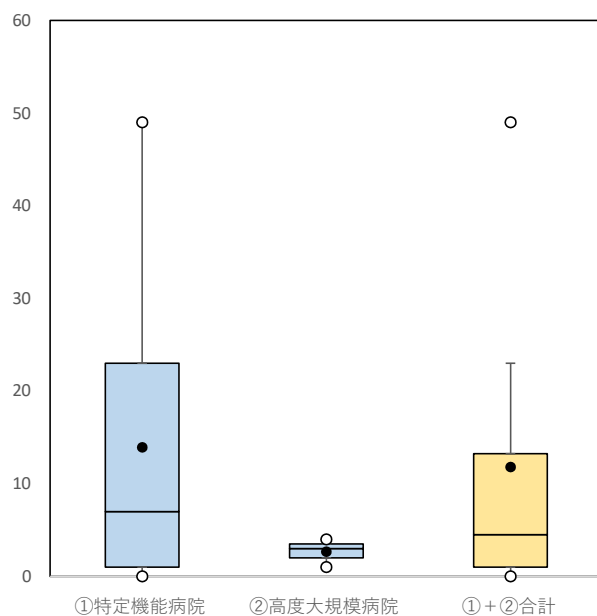
## 専門医、認定医の新規資格取得者数（歯科）

	集計病院数	平均値	最小値	第一四分位数	中央値	第三四分位数	最大値
①特定機能病院	14	1.07	0.00	0.00	0.00	1.75	6.00
②高度大規模病院	3	1.00	0.00	0.50	1.00	1.50	2.00
①+②合計	17	1.06	0.00	0.00	0.00	2.00	6.00



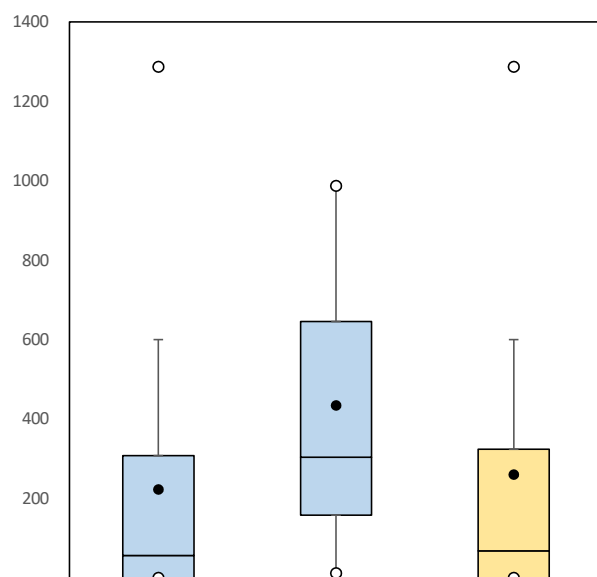
## 初期研修歯科医採用人数

	集計病院数	平均値	最小値	第一四分位数	中央値	第三四分位数	最大値
①特定機能病院	13	13.92	0.00	1.00	7.00	23.00	49.00
②高度大規模病院	3	2.67	1.00	2.00	3.00	3.50	4.00
①+②合計	16	11.81	0.00	1.00	4.50	13.25	49.00



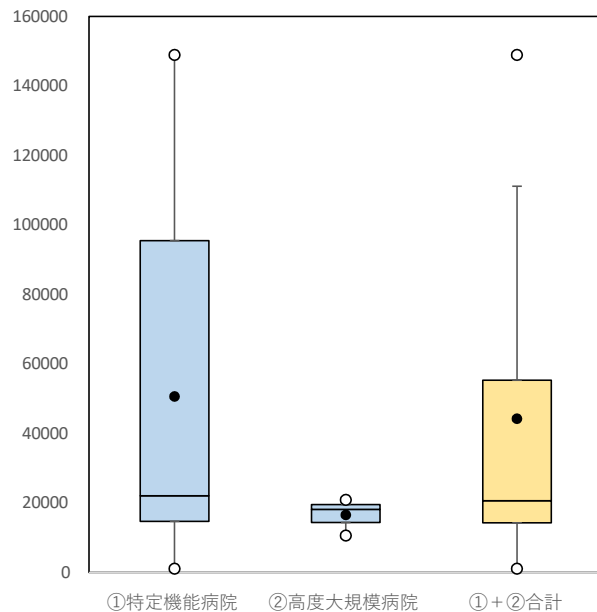
## 歯科衛生士の受入実習学生数

	集計病院数	平均値	最小値	第一四分位数	中央値	第三四分位数	最大値
①特定機能病院	14	222.50	0.00	0.00	56.50	308.00	1287.00
②高度大規模病院	3	434.33	12.00	158.00	304.00	645.50	987.00
①+②合計	17	259.88	0.00	0.00	68.00	324.00	1287.00



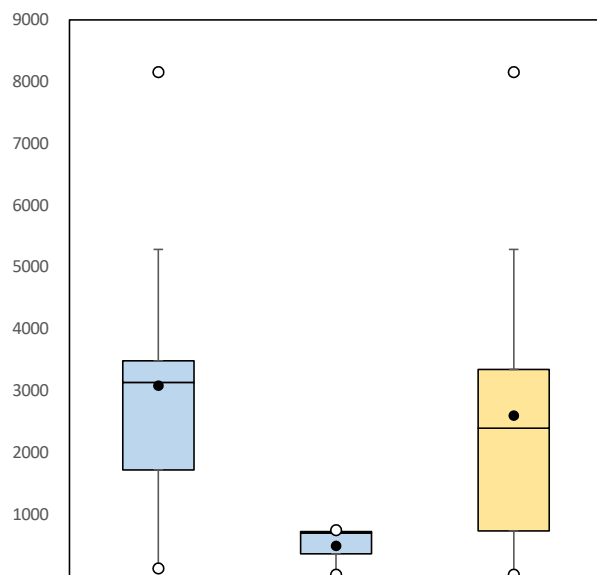
## 年間延べ外来患者数（歯科）

	集計病院数	平均値	最小値	第一四分位数	中央値	第三四分位数	最大値
①特定機能病院	13	50641.23	1060.00	14696.00	22057.00	95453.00	148924.00
②高度大規模病院	3	16545.67	10625.00	14381.00	18137.00	19506.00	20875.00
①+②合計	16	44248.31	1060.00	14287.00	20644.00	55286.00	148924.00



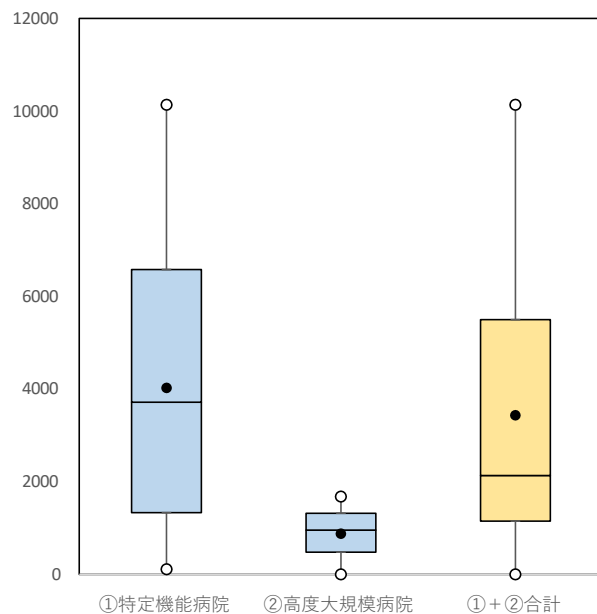
## 周術期口腔機能管理料算定数

	集計病院数	平均値	最小値	第一四分位数	中央値	第三四分位数	最大値
①特定機能病院	13	3079.85	119.00	1716.00	3134.00	3480.00	8154.00
②高度大規模病院	3	484.33	19.00	356.50	694.00	717.00	740.00
①+②合計	16	2593.19	19.00	728.50	2390.50	3342.75	8154.00



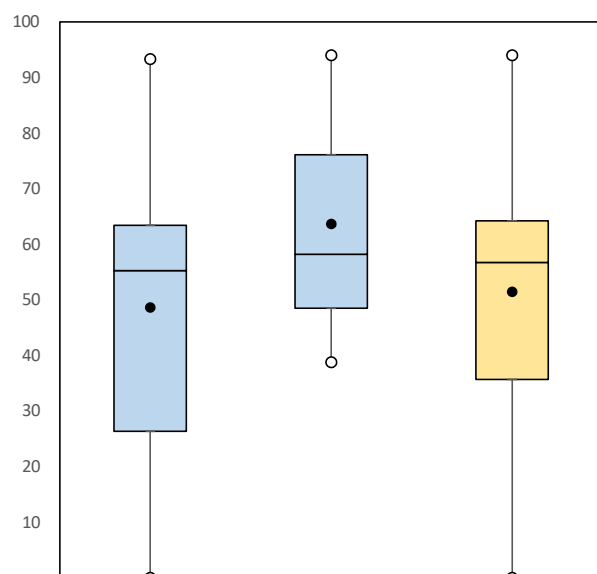
## 歯科領域の特定疾患患者数

	集計病院数	平均値	最小値	第一四分位数	中央値	第三四分位数	最大値
①特定機能病院	13	4024.69	113.00	1333.00	3716.00	6580.00	10136.00
②高度大規模病院	3	879.33	1.00	478.50	956.00	1318.50	1681.00
①+②合計	16	3434.94	1.00	1148.75	2135.50	5497.75	10136.00



## 紹介率（歯科）

	集計病院数	平均値	最小値	第一四分位数	中央値	第三四分位数	最大値
①特定機能病院	13	48.62	0.00	26.37	55.25	63.41	93.30
②高度大規模病院	3	63.67	38.80	48.50	58.20	76.10	94.00
①+②合計	16	51.44	0.00	35.69	56.73	64.21	94.00



## 逆紹介率（歯科）

	集計病院数	平均値	最小値	第一四分位数	中央値	第三四分位数	最大値
①特定機能病院	13	36.80	0.00	21.46	22.87	47.71	105.24
②高度大規模病院	3	62.03	51.80	57.65	63.50	67.15	70.80
①+②合計	16	41.53	0.00	22.04	45.07	56.52	105.24

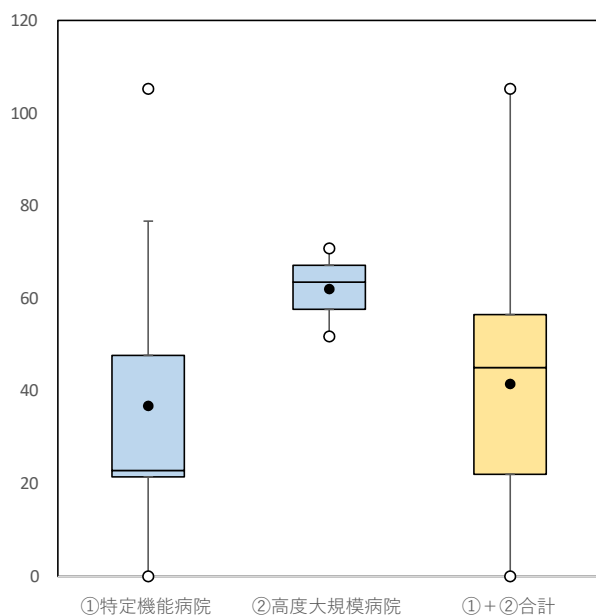


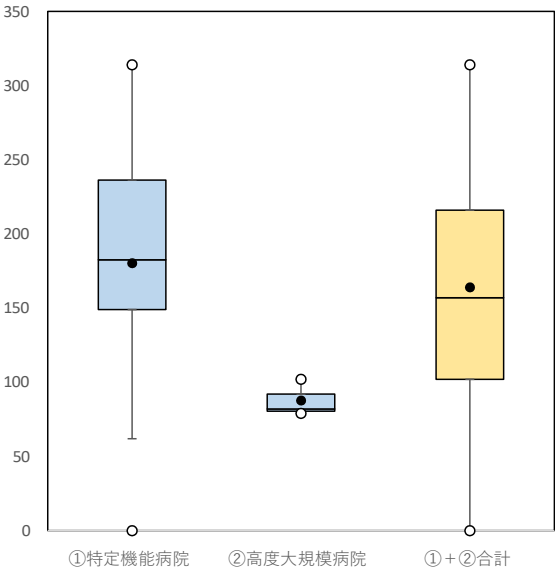
図10 特定機能病院、高度大規模病院へのアンケート調査結果：大学病院を特徴づける項目

①教育について

1.診療科目と指導医数

指導医数(人)

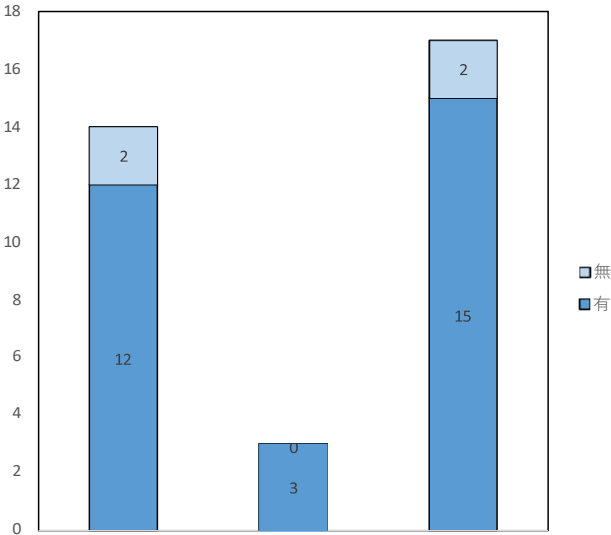
	集計病院数	平均値	最小値	第一四分位数	中央値	第三四分位数	最大値
①特定機能病院	14	180.29	0	149	182.5	236.25	314
②高度大規模病院	3	87.67	79	80.5	82	92	102
①+②合計	17	163.94	0	102	157	216	314



2.専門研修プログラム

①有/無

	集計病院数	有	無
①特定機能病院	14	12	2
②高度大規模病院	3	3	0
①+②合計	17	15	2



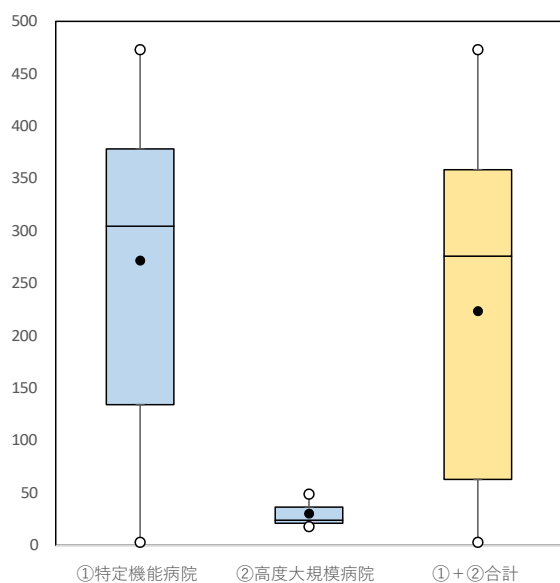


## ②分野数

	集計病院数	19分野	18分野	13分野	7分野	4分野	1分野
①特定機能病院	12	4	5	0	0	1	0
②高度大規模病院	3	0	0	1	1	0	1
①+②合計	15	4	5	1	1	1	1

## ③参加人数

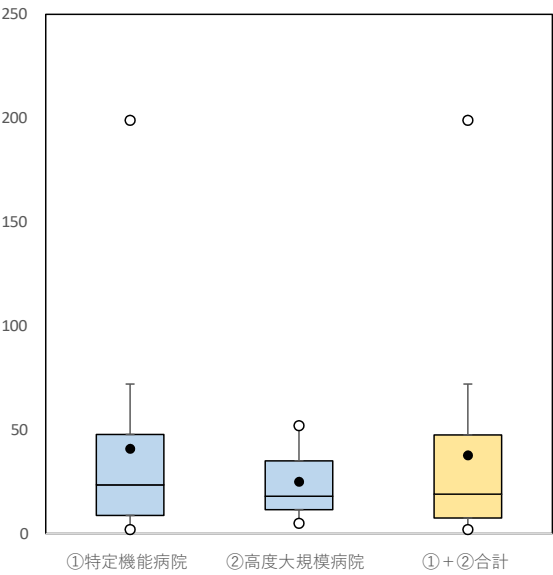
	集計病院数	平均値	最小値	第一四分位数	中央値	第三四分位数	最大値
①特定機能病院	12	271.83	3	134.25	304.5	378.25	473
②高度大規模病院	3	30.33	18	21	24	36.5	49
①+②合計	15	223.53	3	63	276	358.5	473



4.地域医療向上のための研修会・講演会

①年間実施件数

	集計病院数	平均値	最小値	第一四分位数	中央値	第三四分位数	最大値
①特定機能病院	12	40.83	2	8.75	23.5	47.75	199
②高度大規模病院	3	25	5	11.5	18	35	52
①+②合計	15	37.67	2	7.5	19	47.5	199

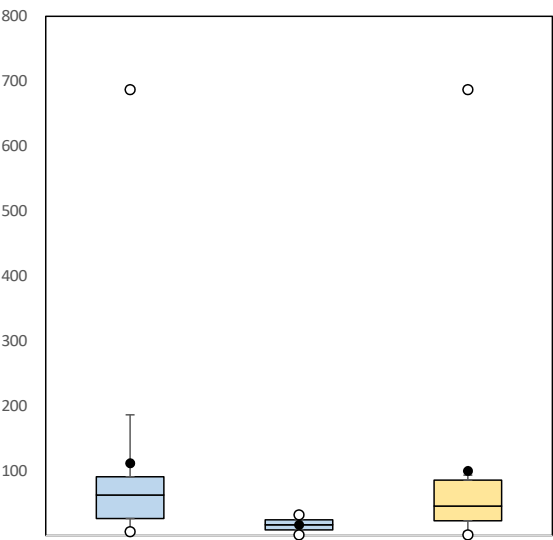


②研究について

1.共同研究数

①件数

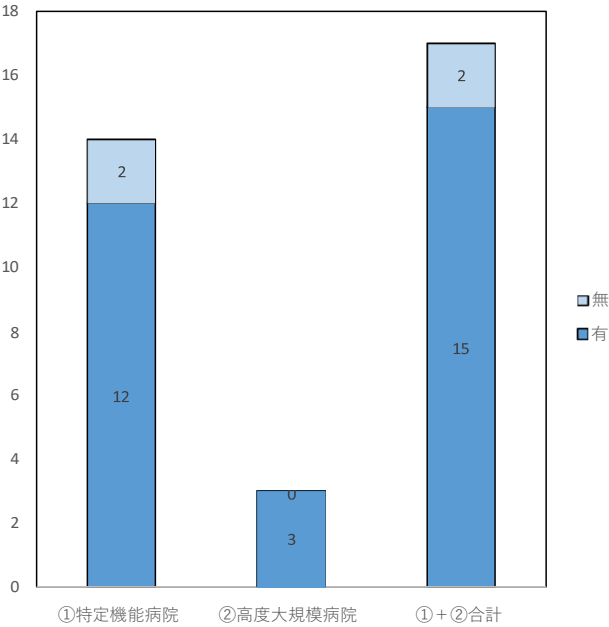
	集計病院数	平均値	最小値	第一四分位数	中央値	第三四分位数	最大値
①特定機能病院	14	111.57	6	26.25	62.5	90.5	687
②高度大規模病院	2	16.5	1	8.75	16.5	24.25	32
①+②合計	16	99.69	1	22.75	45.5	85.5	687



2.医療DX・ビッグデータ

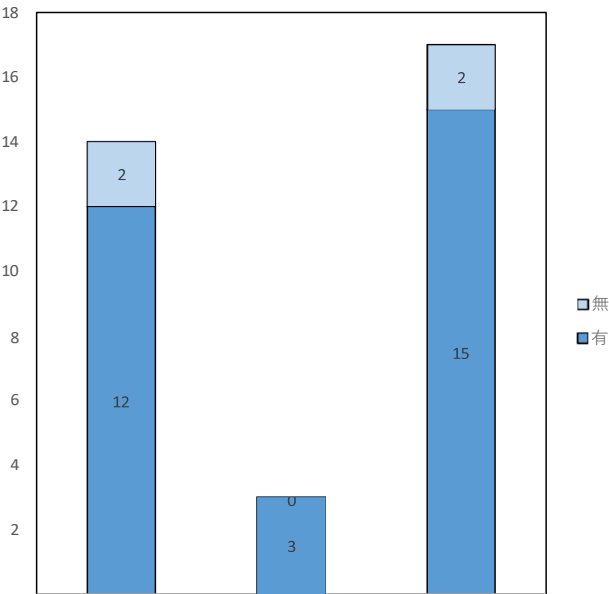
①医療DX（有/無）

	集計病院数	有	無
①特定機能病院	14	12	2
②高度大規模病院	2	1	1
①+②合計	16	13	3



③ビッグデータ活用（有/無）

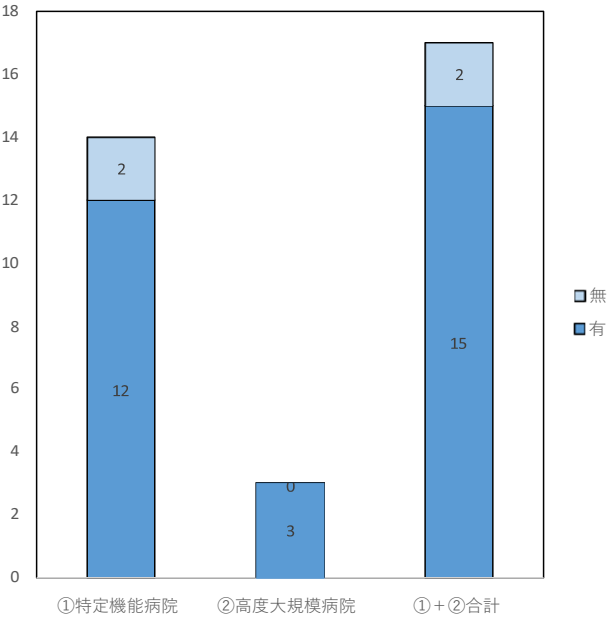
	集計病院数	有	無
①特定機能病院	14	11	3
②高度大規模病院	2	0	2
①+②合計	16	11	5



3.研究実施のサポート部門

①サポート部門（有/無）

	集計病院数	有	無
①特定機能病院	14	13	1
②高度大規模病院	3	3	0
①+②合計	17	16	1

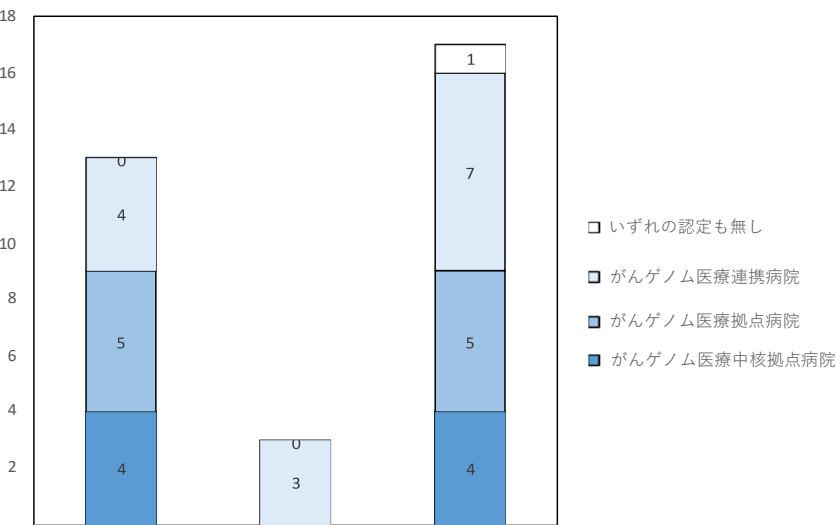


③ゲノム医療の実施状況

1.認定状況

がんゲノム医療中核拠点病院

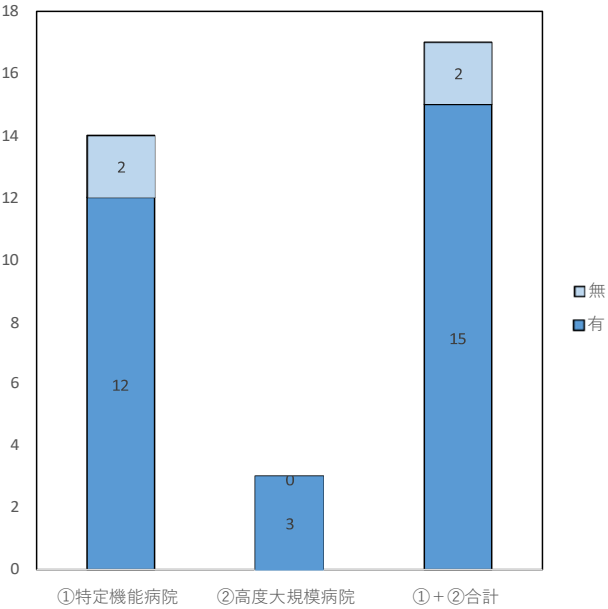
	集計病院数	がんゲノム医療 中核拠点病院	がんゲノム医療 拠点病院	がんゲノム医療 連携病院	いずれの認定も 無し
①特定機能病院	13	4	5	4	0
②高度大規模病院	3	0	0	3	0
①+②合計	17	4	5	7	1



2.実施体制

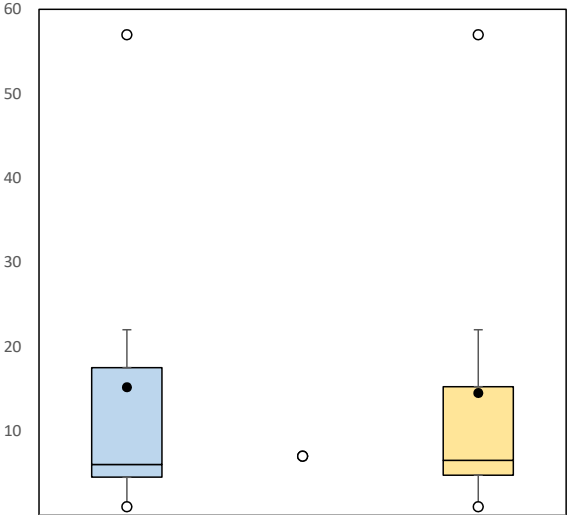
①がんゲノム部門（有/無）

	集計病院数	有	無
①特定機能病院	13	10	3
②高度大規模病院	3	2	1
①+②合計	16	12	4



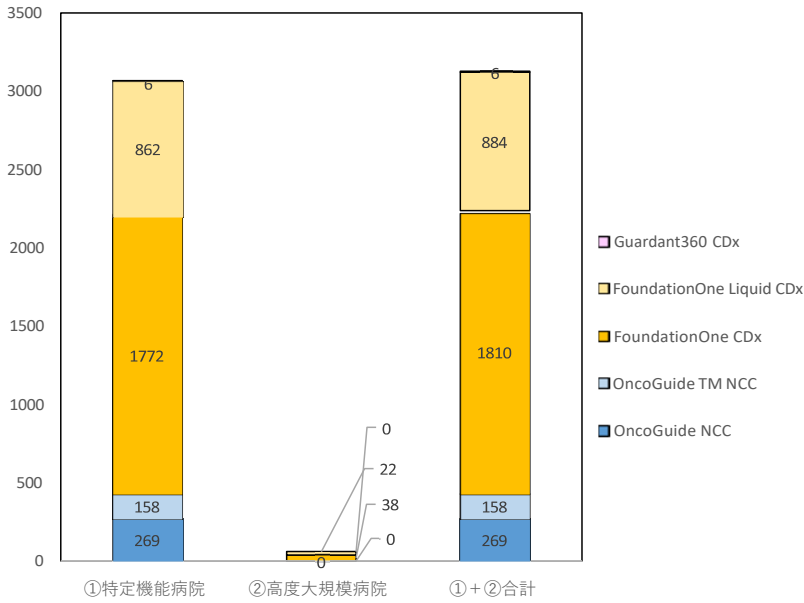
②がんゲノム担当医

	集計病院数	平均値	最小値	第一四分位数	中央値	第三四分位数	最大値
①特定機能病院	11	15.18	1	4.5	6	17.5	57
②高度大規模病院	1	7	7	7	7	7	7
①+②合計	12	14.5	1	4.75	6.5	15.25	57



3.実績

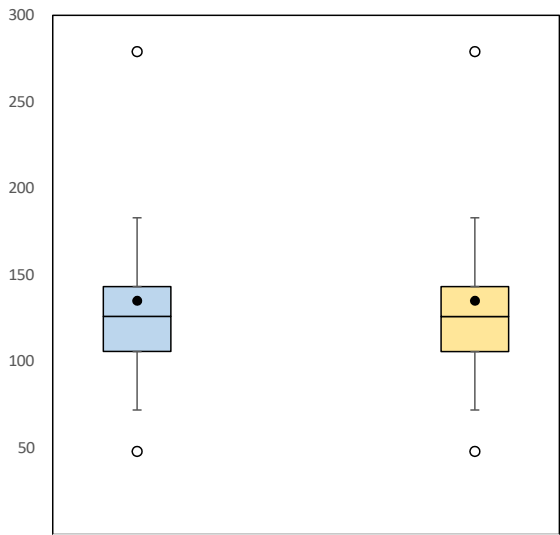
	集計病院数	OncoGuide NCC	OncoGuide TM NCC	FoundationOne CDx	FoundationOne Liquid CDx	Guardant360 CDx
①特定機能病院	7	269	158	1772	862	6
②高度大規模病院	0	0	0	38	22	0
①+②合計	7	269	158	1810	884	6



④合併症患者の治療件数

治療件数

	集計病院数	平均値	最小値	第一四分位数	中央値	第三四分位数	最大値
①特定機能病院	8	135.13	48	105.75	126	143.25	279
②高度大規模病院	0	-	-	-	-	-	-
①+②合計	8	135.13	48	105.75	126	143.25	279



## 他病院からの紹介件数

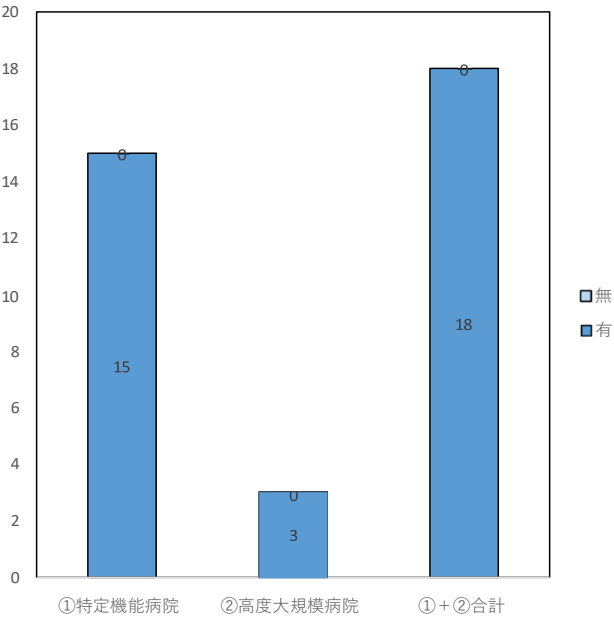
	集計病院数	平均値	最小値	第一四分位数	中央値	第三四分位数	最大値
①特定機能病院	6	66.67	0	0	10	80.75	279
②高度大規模病院	0	-	-	-	-	-	-
①+②合計	6	66.67	0	0	10	80.75	279

## ⑤患者安全について

### 1医療安全管理責任者

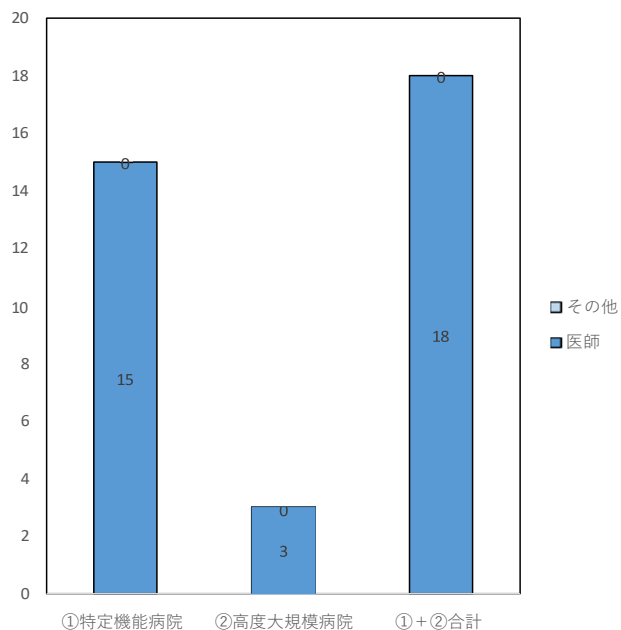
#### 医療安全管理責任者（有/無）

	集計病院数	有	無
①特定機能病院	15	15	0
②高度大規模病院	3	3	0
①+②合計	18	18	0



## 責任者の資格（医師/その他）

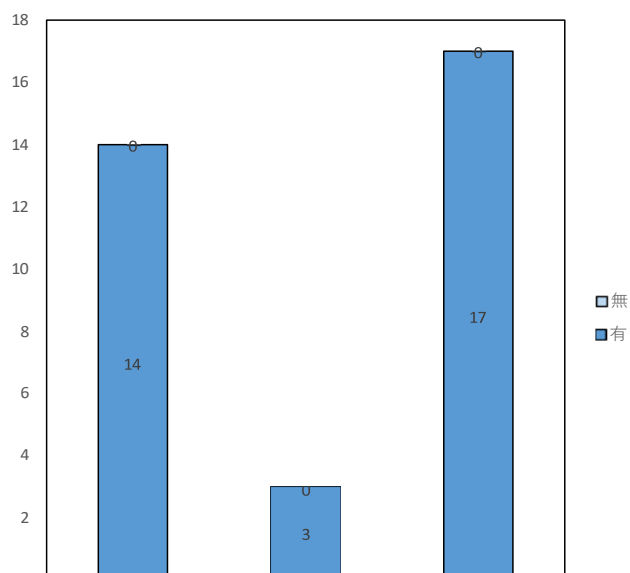
	集計病院数	医師	その他
①特定機能病院	15	15	0
②高度大規模病院	3	3	0
①+②合計	18	18	0



## 3医療安全管理部門の設置状況

### 医療安全管理部門（有/無）

	集計病院数	有	無
①特定機能病院	14	14	0
②高度大規模病院	3	3	0
①+②合計	17	17	0





## 所属職員（人、中央値）

集計病院数		所属職員			内医師		
		専従	専任	兼任	専従	専任	兼任
①特定機能病院	14	57	15	99	12	5	48
②高度大規模病院	3	6	2	21	0	1	14
①+②合計	17	63	17	120	12	6	62

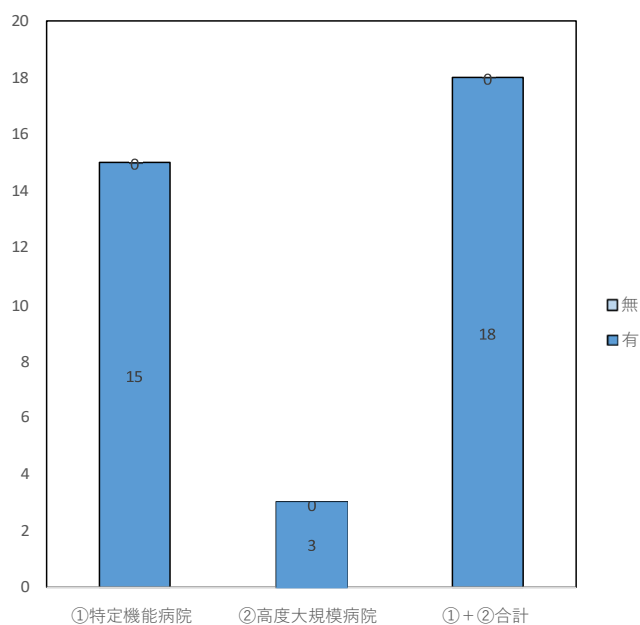
集計病院数		内薬剤師			内看護師		
		専従	専任	兼任	専従	専任	兼任
①特定機能病院	14	1	0.5	1	2	0	1
②高度大規模病院	3	0	1	1	1	0	1.5
①+②合計	17	1	1	1	2	0	1

## ⑥感染対策について

### 1.院内対策のための指針

有/無

集計病院数		有	無
①特定機能病院	15	15	0
②高度大規模病院	3	3	0
①+②合計	18	18	0



2.院内感染対策のための委員会

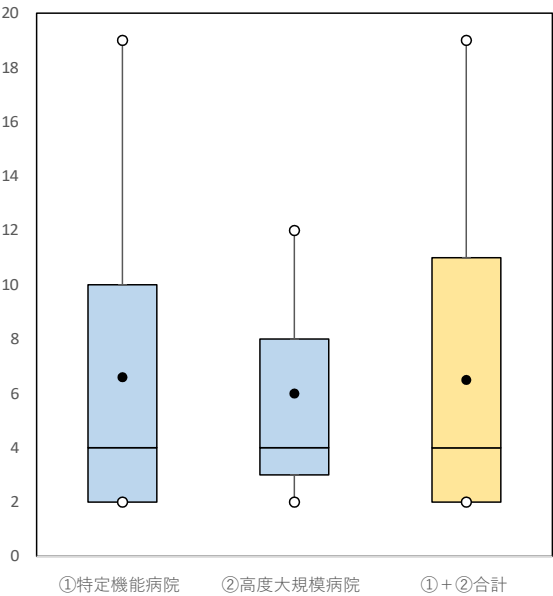
回数

	集計病院数	平均値	最小値	第一四分位数	中央値	第三四分位数	最大値
①特定機能病院	15	12	12	12	12	12	12
②高度大規模病院	3	12	12	12	12	12	12
①+②合計	18	12	12	12	12	12	12

3.従業者への院内感染対策の研修

回数

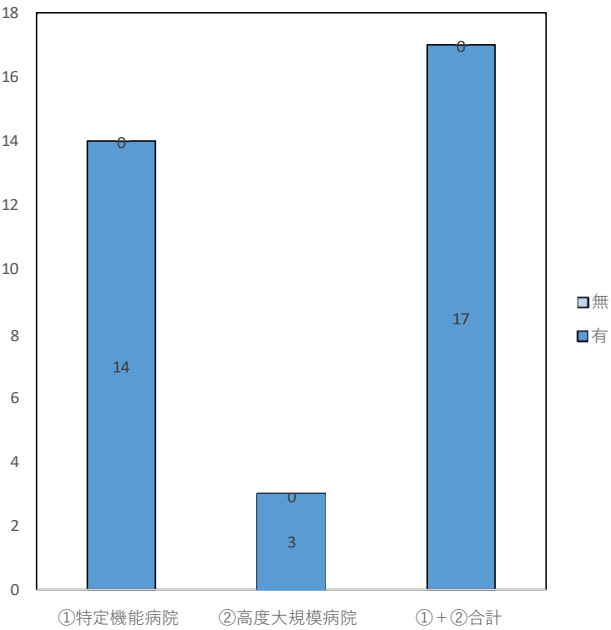
	集計病院数	平均値	最小値	第一四分位数	中央値	第三四分位数	最大値
①特定機能病院	15	6.6	2	2	4	10	19
②高度大規模病院	3	6	2	3	4	8	12
①+②合計	18	6.5	2	2	4	11	19



4. 院内感染発生状況の報告整備

有/無

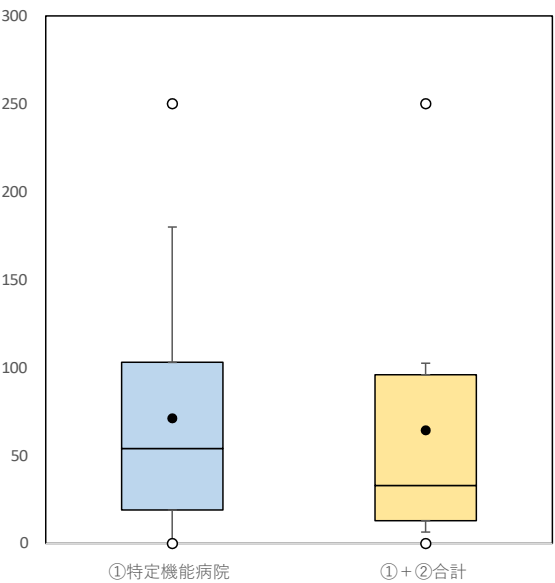
	集計病院数	有	無
①特定機能病院	14	14	0
②高度大規模病院	3	3	0
①+②合計	17	17	0



⑦過去3年分高難度新規医療技術／未承認新規医療品、治験の許可件数・内容・診療科

1. 治験の申請件数

	集計病院数	平均値	最小値	第一四分位数	中央値	第三四分位数	最大値
①特定機能病院	13	71.15	0	19	54	103	250
②高度大規模病院	2	20	7	13.5	20	26.5	33
①+②合計	15	64.33	0	13	33	96	250



2.治験の許可件数

	集計病院数	平均値	最小値	第一四分位数	中央値	第三四分位数	最大値
①特定機能病院	13	71	0	19	54	103	248
②高度大規模病院	2	19.5	6	12.75	19.5	26.25	33
①+②合計	15	64.13	0	12.5	33	96	248

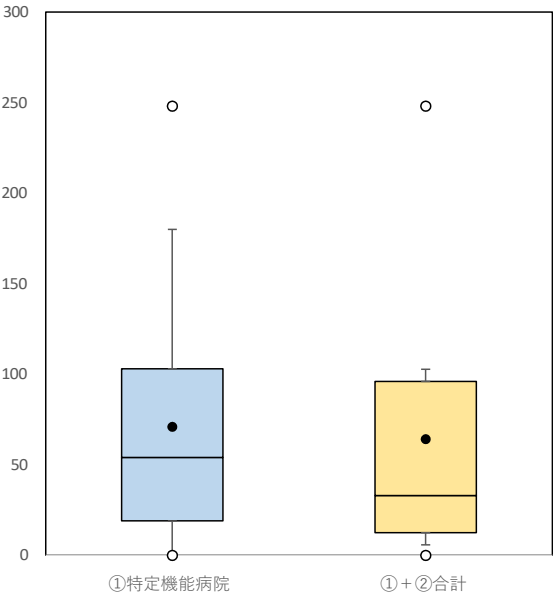
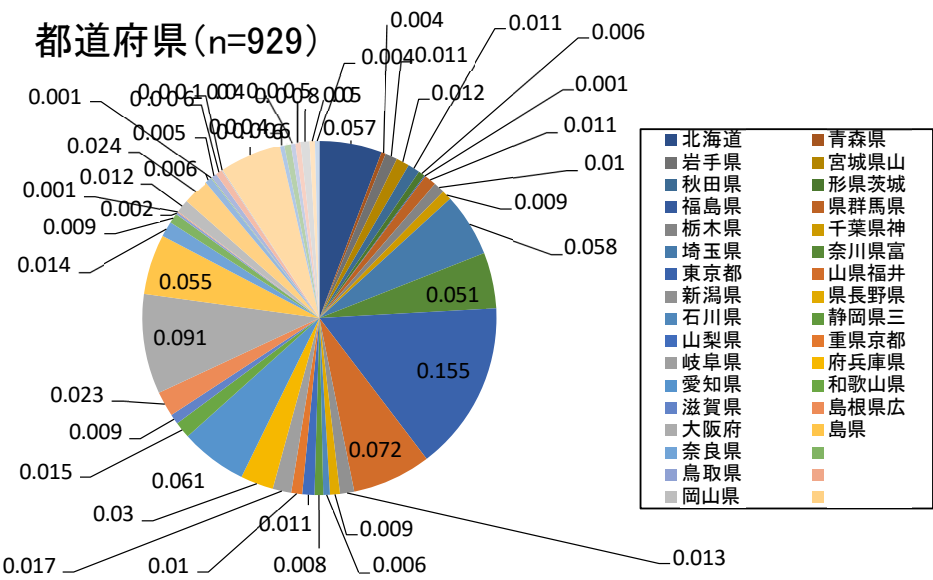
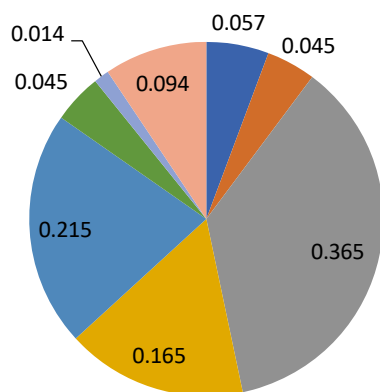


図11 一般市民向け特定機能病院に関するアンケート調査

回収結果						
	男性		女性		合計	
	回収目標	回収数	回収目標	回収数	回収目標	回収数
19歳未満	-	-	-	-	-	-
20歳～24歳	31	40	31	39		79
25歳～29歳	31	51	31	49		100
30歳～34歳	33	44	33	36		80
35歳～39歳	33	40	33	37		77
40歳～44歳	40	46	40	45		91
45歳～49歳	40	44	40	47		91
50歳～54歳	42	39	42	41		80
55歳～59歳	42	47	42	47		94
60歳～64歳	35	39	37	42		81
65歳～69歳	35	32	37	44		76
70歳以上	32	36	40	44		80
合計	-	458	-	471		929

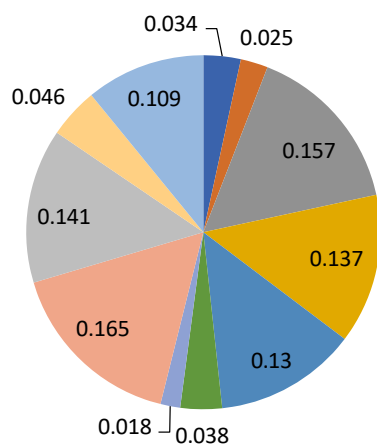


地域 (n=929)



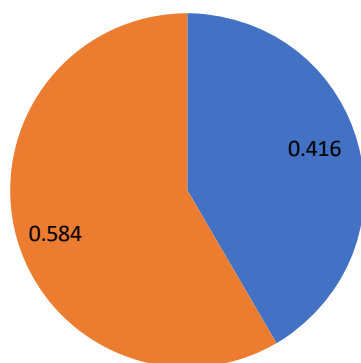
北海道  
東北地方  
関東地方  
中部地方  
近畿地方  
中国地方  
四国地方  
九州地方

職業 (n=929)



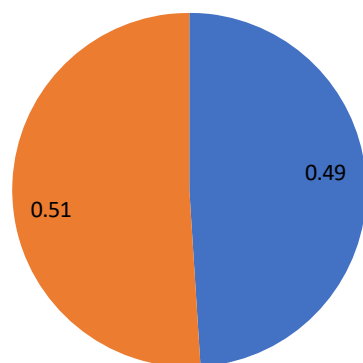
公務員  
経営者・役員  
会社員(事務系)  
会社員(技術系)  
会社員(その他)  
自営業  
自由業  
専業主婦(主夫)  
パート・アルバイト  
学生  
その他

未婚既婚 (n=929)



未婚 既婚

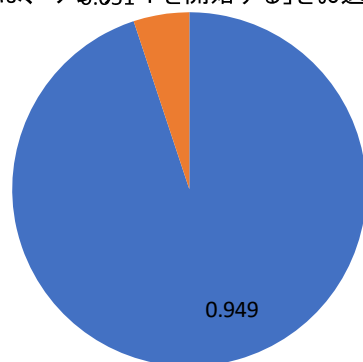
### 子供の有無(n=929)



■ 子供有り

■ 子供無し

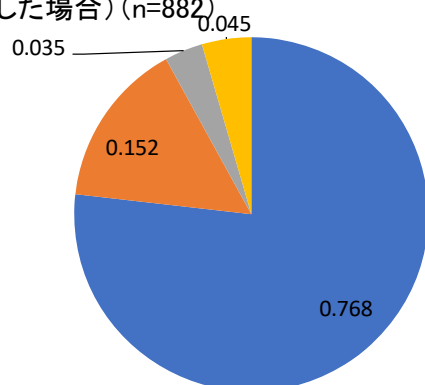
Q1 このアンケートでは、あなたの病院へ行く場合の交通手段や「特定機能病院」の認知や必要だと思うこと、利用意向について詳しくお伺いする設問があります。以上をご了承いただきアンケートにご回答いただける場合は、「アンケートを開始する」をお選びください。(n=929)



■ アンケートを開始する

■ アンケートを終了する

Q2 自宅や勤務先から、最も近い病院へはどのくらいで行かれますか。(徒歩、電車、バス、車など、最も便利な方法を利用した場合) (n=882)



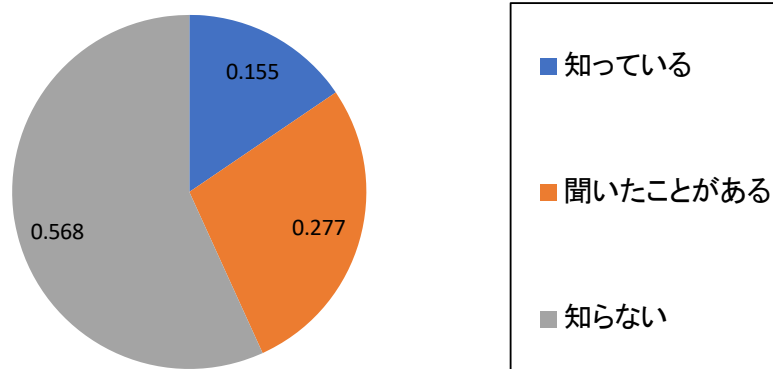
■ 30分未満

■ 30分～1時間未満

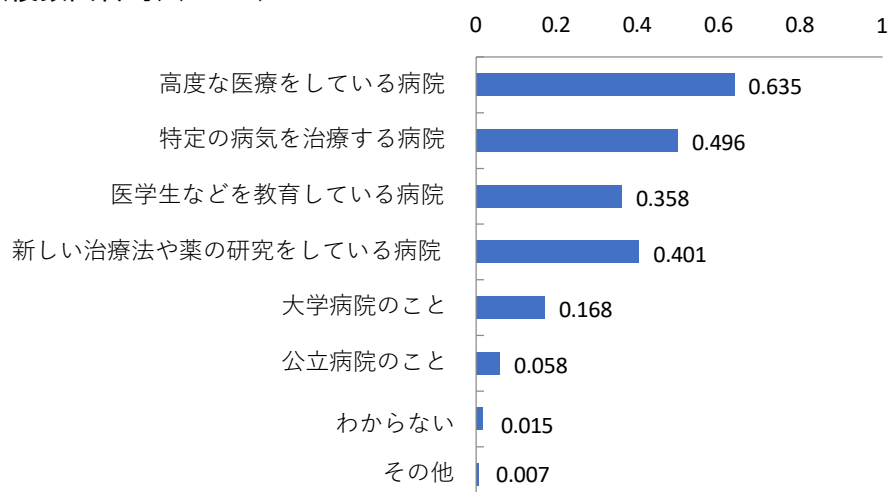
■ 1時間以上

■ わからない

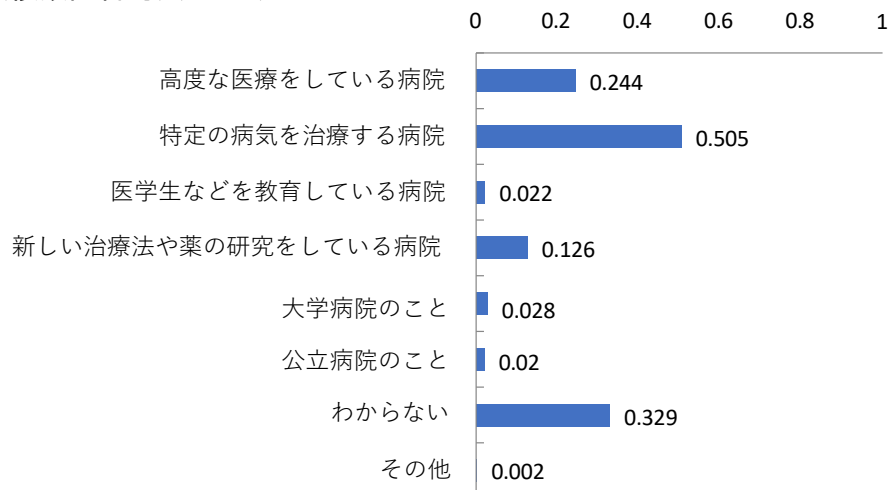
Q3「特定機能病院」という言葉を知っていますか。(n=882)



Q4「特定機能病院」は、どのような病院でしょうか。(複数回答可)(n=137)

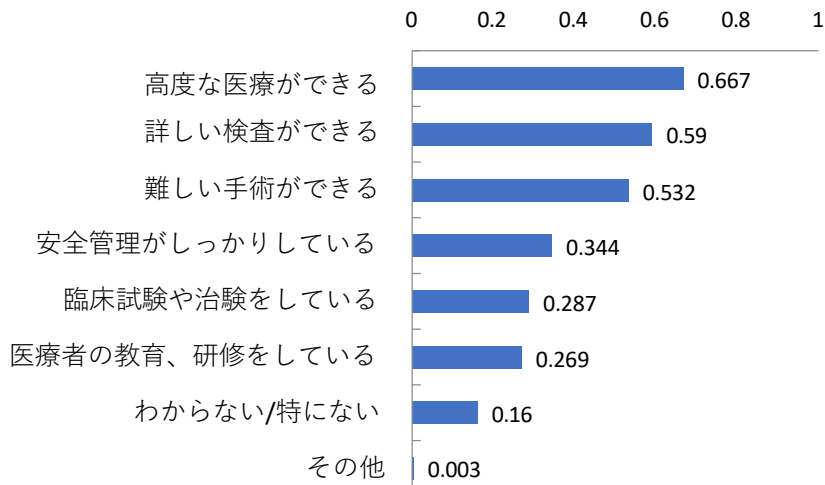


Q5「特定機能病院」とは、どのような病院だと思いますか。(複数回答可)(n=501)

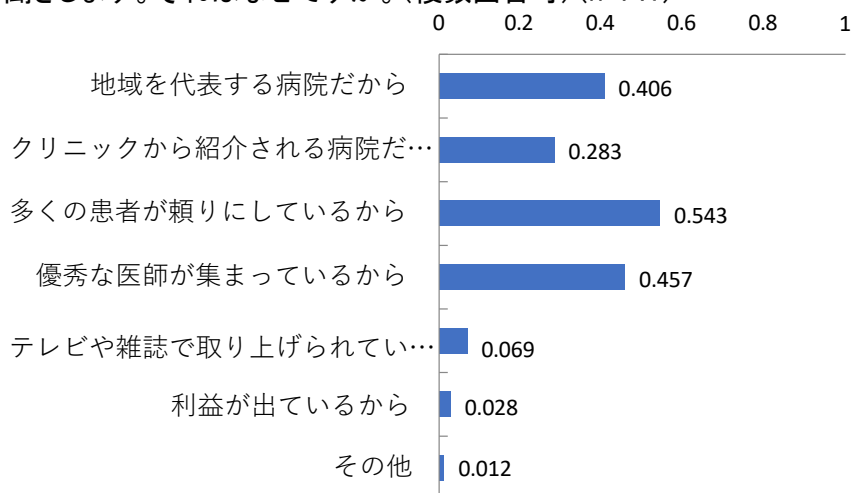




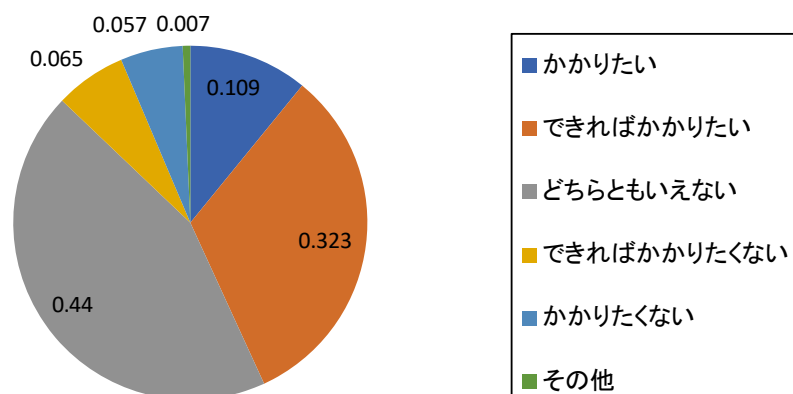
Q6「特定機能病院」として、必要なことは何だと思いますか。  
(複数回答可)(n=882)



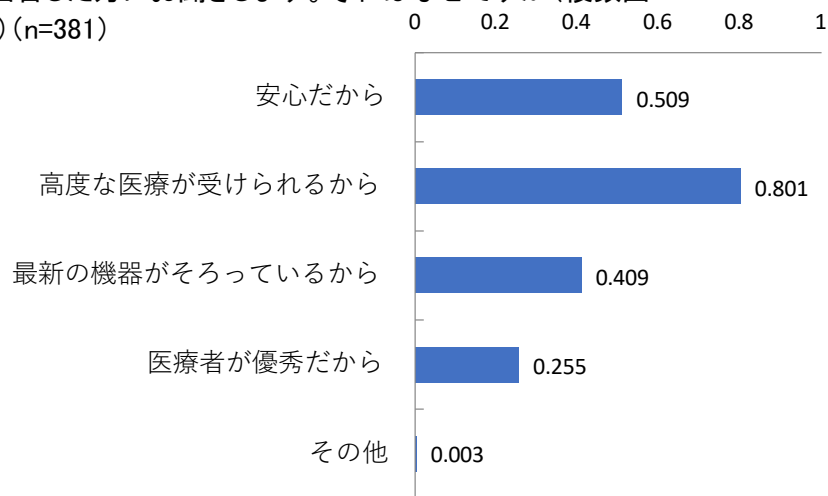
Q7 問6で「特定機能病院」として、必要なことを回答した方にお聞きます。それはなぜですか。(複数回答可)(n=741)



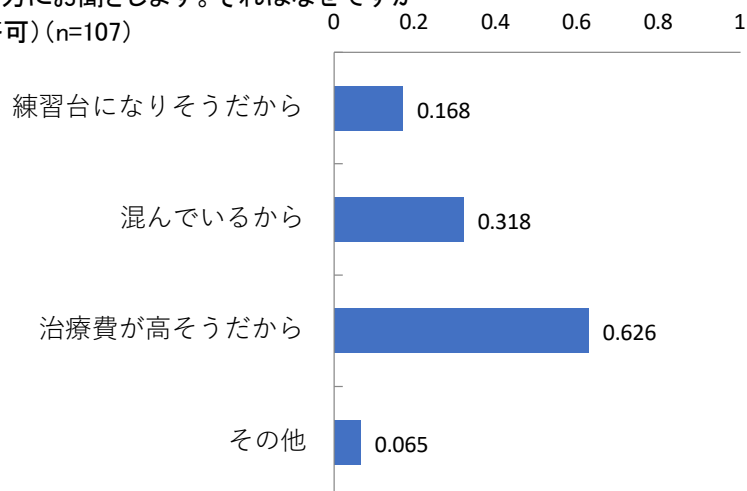
Q8 病気やケガをしたら、「特定機能病院」にかかりたいと思いますか。(n=882)



Q9 問7で病気やケガをしたら、「特定機能病院」にかかりたいと回答した方にお聞きます。それはなぜですか(複数回答可)(n=381)



Q10 問7で病気やケガをしたら、「特定機能病院」にかかりたくないと回答した方にお聞きます。それはなぜですか(複数回答可)(n=107)



性・年代別5(n=929)

