
厚生労働科学研究

「ICT を利用した医学教育コンテンツの開発と活用に向けた研究」

2023 年度 医師国家試験 C B T トライアル試験
試験実施マニュアル

公益財団法人日本医療機能評価機構

I. 事前の動作確認について

試験当日の数日前に、試験を実施する環境（PC 端末、使用ブラウザ、ネットワーク等）の確認を行い、事前の動作確認を行ってください。

1. ログイン

下記の URL より、配布する「テストアカウント」または、「本番用アカウント」からログインしてください。

ログイン URL :

<https://jc1.jp.premium.taocloud.org/>



2. 推奨環境

ブラウザは **Google Chrome が推奨** です。利用不可能な場合は **Microsoft Edge** をご利用ください。ただし、初期の Edge は未対応ですのでご注意ください。



3. ショートカットの作成

上記のログイン画面にアクセスしやすくするために、可能であればデスクトップ等にショートカットアイコンを各端末に配布するなどしてください。

試験当日に、担当者側で事前に開いておくことも可能ですが、万が一、学生が試験の途中でブラウザを閉じた場合は手入力し直すことになります。可能な限りショートカットアイコンの配布やブックマーク設定などを検討ください。

短縮 URL として https://bit.ly/tao2023_1 と入力しても受験用サイトに誘導されます。

Windows の場合、以下のテキストを .bat ファイルとして保存することで、Chrome / Edge を開いて自動で CBT のページが開くショートカットとして利用することも可能です。

- Chrome 用
start chrome.exe
<https://jc1.jp.premium.taocloud.org/tao/Main/login>
- Edge 用
start microsoft-edge:
<https://jc1.jp.premium.taocloud.org/tao/Main/login>



4. 動作・音声の確認

配布された ID とパスワードでログインすると、利用可能な試験一覧が表示されます。



ログイン画面

試験一覧画面

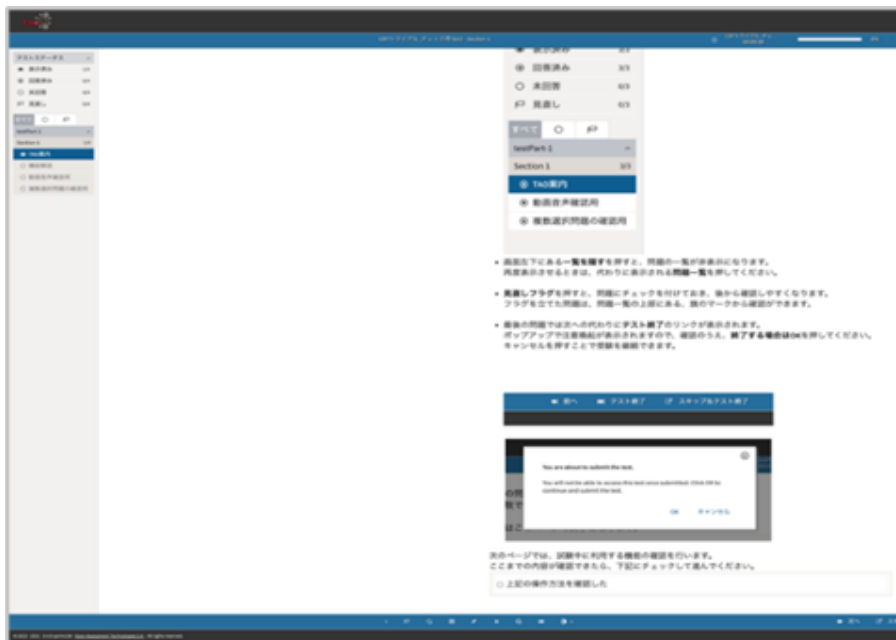
試験一覧画面に「開始前アナウンス」が表示されます。こちらをクリックし、画面の表示に従って操作してください。

動作確認用の教材を用いて、以下が正しく動作することを確認してください。

なお、「開始前アナウンス」はいつでも利用することができます。

<確認事項>

- ・ 強制的な全画面表示への移行
- ・ 設問の回答方法
- ・ 画面の移動方法
- ・ 補助機能の利用
(設問のフラグ／マーカー (ハイライト) /画面の色調変更/審議依頼コメント)
- ・ 動画や音声の再生方法
- ・ 音量の調整



動作確認用の教材(画面イメージ)

<音声が再生されない場合>

開始前確認の動画には音声が含まれています。音声が正しく聞こえない場合、以下を確認してください。

- ・ ヘッドホン (イヤホン) が正しく接続されているか確認してください。念のため、一度抜き差しするなど行ってください。
- ・ ヘッドホン (イヤホン) に音声調整やミュート機能がついている場合、音声が再生されるようになっているか確認してください。
- ・ PC 自体で音声がミュートになっていないか確認してください。画面右上の家のアイコンをクリックすると、全画面が解除されて試験一覧の画面に戻りますので、Windows のタスクバー等で確認してください。
- ・ PC の設定として、音声がスピーカーから再生されるようになっている場合があります。上記と同様、Windows のタスクバー等から設定を確認してください。

5. ログアウト

動作確認が終了したら、右上のログアウトをクリックしてください。



II. 試験当日について

1. 会場の準備

試験当日は、以下の備品を端末ごとに準備します。

- メモ用紙 1 枚
- メモ用のボールペン
- イヤホン



※メモ用紙は指定のフォーマットを使用し印刷してください（両面利用可能）。また、原則、試験終了毎に回収してください。

※受験者は、スマートフォン、デジタルカメラなどの電子機器類、筆記用具の持ち込みは不可です。

2. 受験者へ ID とパスワードの配布

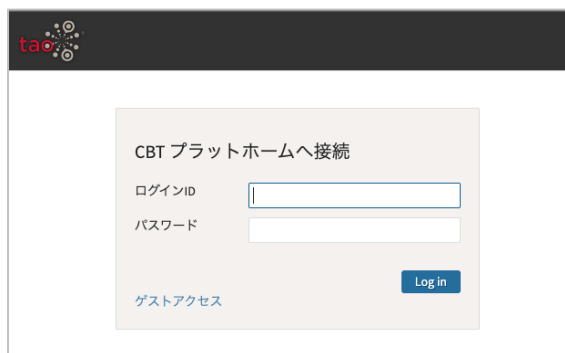
試験直前に各受験者へ ID とパスワードを配布してください。途中退出した場合や昼休み明けの時間等では、自動でログアウトされる場合があるため、受験中はいつでもログインできるように、受験者は常に ID とパスワードを参照できるように周知してください。

3. 試験開始前 ※概ね試験開始 5 分前までに完了させてください。

(1) ログイン

受験者は、会場の指示に従い、<https://jc1.jp.premium.taocloud.org/> にアクセスします。以下の画面が表示されます。

配布された ID とパスワードでログインします。利用可能な試験一覧が表示されます。（右図）



ログイン画面



試験一覧画面

試験一覧画面には、「開始前アナウンス」「A問題」「B問題」「C問題」「アンケート」の5項目表示されます。それぞれに回答可能な時間が設定されていますので、時間になると選択できるようになります。

【重要】 各試験の開始時間になったら、ブラウザの画面更新を行ってください。該当の試験が開始できるようになります。

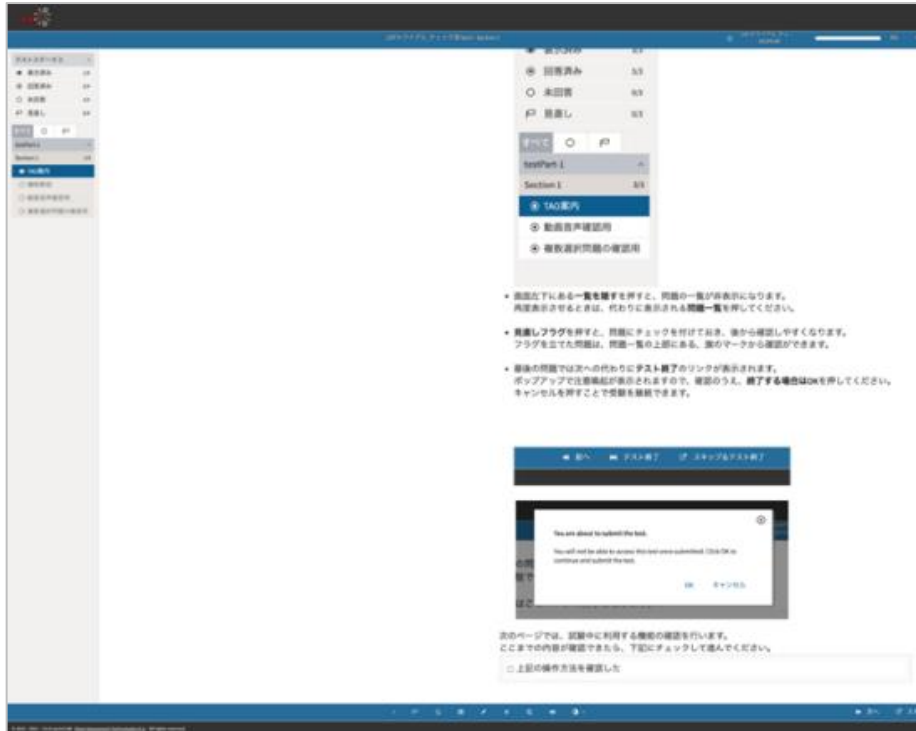


(2) 動作・音声確認

開始時刻までに、「開始前アナウンス」から動作確認用の教材を実施し、以下の動作を確認してください。

<確認事項>

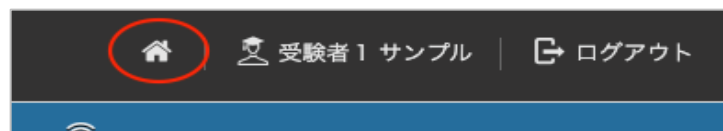
- 設問の回答方法
- 設問間の移動方法（通常の設問）
- ツール（設問のフラグ／マーク（ハイライト）／画面の色調変更／審議依頼コメント等）の動作
- 動画・音声の再生（再生方法、ヘッドホンからの再生確認）
- 動画・音声の音量調整（問題ごとに適宜調整してください）
- 設問間の移動方法（連問形式）
- 途中退室の方法（一度ログアウトし、戻ったら入り直す）



<音声が再生されない場合>

開始前確認の動画には音声が含まれています。音声が正しく聞こえない場合、以下を確認してください。

- ヘッドホン（イヤホン）が正しく接続されているか確認してください。念のため、一度抜き差しするなど行ってください。
- ヘッドホン（イヤホン）に音声調整やミュート機能がついている場合、音声が再生されるようになっているか確認してください。
- PC 自体で音声がミュートになっていないか確認してください。画面右上の家のアイコンをクリックすると、全画面が解除されて試験一覧の画面に戻りますので、Windows のタスクバー等で確認してください。
- PC の設定として、音声がスピーカーから再生されるようになっている場合があります。上記と同様、Windows のタスクバー等から設定を確認してください。



4. 試験開始

試験開始時間になったら、試験監督の合図のもと回答を開始してください。

<スケジュール (参考) >

A 問題	09:00 – 11:00
休憩	11:00 – 11:30
B 問題	11:30 – 12:40
昼休み	12:40 – 13:45
C 問題	14:00 – 16:00
アンケート	C 問題後すぐ

※大学により試験実施時間が異なる場合があります。

- システム上、画面更新を行う際のタイムラグを考慮して、開始・終了時刻に1分ずつ遊びをもたせて設定しています。
- 例えば9時–11時の試験の場合は、8:59から11:01で試験時間が設定されています。開始1分前を過ぎたタイミングで、適宜、画面更新の指示を出してください。
- 学生ごとに個別で時間計測がされるため、8:59に開始した学生は10:59で終了、9:01に開始した学生は11:01で終了となります。

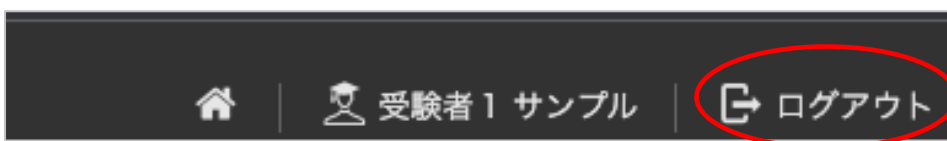
5. 一時退出

試験中、トイレ等で一時退室を行う際は、不正防止のため、以下の手順で解除と再開を行ってください。

(1) 右上の家のアイコンをクリックして全画面表示を解除し、



(2) 右上のリンクからログアウトしてください。 ※この状態でも試験時間は経過されます。



(3) 離席状態を解除する際は、再度 ID とパスワードでログインし、実施中である試験の再開リンクをクリックしてください。



6. 試験終了

動作確認や各試験が終わると、この画面に戻ります。次の試験まで待機してください。

昼休み等は安全のため、一度ログアウトしてください。

なお、ログインしたまま一定時間、操作なしの状態が継続すると、自動でログアウトされます。



7. アンケート回答

C問題の開始 30 分後から、アンケートへの回答が可能となります。

C問題の試験が終了しましたら、アンケートへ回答して、試験終了となります。

3. その他（お願い・留意点）

- 動画の音声聞こえないなどの PC のトラブルがあった場合は、他の端末から同じ ID・パスワードでアクセスし実施してください。
- 特定の ID・パスワードでログインができない場合は、予備の ID・パスワードを使用して再度実施してください。
- 試験の画面は、画面が最大化されます。タブの操作や、最大化を解除すると試験が停止されますので、ご注意ください。
- 試験中に動画が動かない、PC の動きが悪くなる等の不具合が生じ、試験実施が困難な状況になった場合、試験を中止することがあります。
- 当日の緊急連絡先は、実施日により異なりますので、別途個別にご連絡します。

～連絡先～

公益財団法人日本医療機能評価機構

厚労科研河北研究 事務局

TEL：03-5217-2320

