

厚生労働科学研究費補助金【エイズ対策政策研究事業】  
HIV 検査受検のための性産業従事者や事業者等に対する効果的な介入に向けた研究  
(分担) 研究報告書

## 女性の SW（セックスワーカー）に対する予防啓発及び効果評価

研究分担者 塩野徳史（大阪青山大学 健康科学部看護学科 准教授）  
研究協力者 要友紀子、宮田りりい、宮階真紀（SWASH）  
今村顕史（東京都立駒込病院）

### 研究要旨

最終年度は初年度と同様の調査を行い、女性の現役のセックスワーカーを対象に検査行動（定期受検の有無、郵送検査の有無）や予防行動、啓発普及の認知についてフォローアップすることを目的とした。

調査方法は予防啓発に関わりのない A 社が保有するアンケートモニター登録者を対象に居住地と年齢で 2 段階抽出を用いて、成人女性を対象にスクリー調査を実施し、5 年以内に相手からお金をもらって性交渉をしたことがある人に本調査を実施し、分析対象とした。スクリーニング調査の結果、成人女性の 4.4%がセックワークを経験していた。これまで経験したセックワークの場所や方法については、ちよんの間（旧遊郭）3.3%、ソープランド 18.1%、デリバリー（派遣型）ヘルス 48.8%、店舗型ヘルス 23.5%、ピンクサロン 13.4%、路上等で出会って個人的が 16.5%であり、経験割合に著変はみられなかった。一方でインターネットを活用して個人的が 60.4%と 2020 年の 44.5%に比べ増加していた。また性風俗のお仕事をはじめたきっかけではお金のためが多く、コロナ禍での経済的な事情も背景にあると考えられ、SNS の普及もあわせて考えると、インターネットを活用する方法に変化している可能性が示唆された。

性感染症既往はほとんどの疾患では著変はみられなかったが、2 倍以上増加していたのは梅毒であり、感染動向で指摘されていることと一致する。HIV 治療や検査に関する知識の正答率は 27.8%～67.8%と U=U や TasP に関する知識では低くとどまっているものの、初年度に比べいずれの知識も正答率は増加していた。

これまでの HIV 検査受検割合は全体では 44.0%であり、2020 年度の 42.6%と著変はみられなかった。先行研究では 36.9%であり、やや上昇している一方で、これまでに医療機関で医療職者から、HIV 抗体検査をすすめられた経験は 13.9%（2020 年）から 24.2%（2023 年）であり、PrEP の服薬経験割合も 6.2%（2020 年）から 15.0%（2023 年）と上昇しており、セックスワーカーにおける PrEP の急速な普及が示唆され、クリニック診療の結びつきも一因であると思われる。

SWASH の活動認知についてよく知っている 9.5%（2020 年 4.6%）、少し知っている 16.2%（2020 年 11.2%）であり、時期別に有意差がみられ、6 ヶ月-1 年の間で他に比べて高かった。また「赤い傘」のホームページを見たことがあると回答した人は 10.8%（2020 年 5.2%）、知っているが見たことはない人は 16.6%（2020 年 11.8%）であり、SWASH 認知と同様の傾向であった。この 3 年間でホームページのコンテンツは増え、twitter などでの啓発も盛んにおこなわれていたことから、活動の認知が上昇していることが考えられ、対象層に効果的に取り組まれていたと考えられる。

## A.研究目的

本研究は、女性の現役のセックスワーカーを対象に質問紙調査を実施した。その結果を分析し、検査行動（定期受検の有無、郵送検査の有無）や予防行動、啓発普及の認知についてベースラインデータを得て、女性のセックスワーカーを取り巻く環境を踏まえ、セックスワークに関するスティグマや HIV 感染症・性感染症に対するスティグマの低減を目指し、予防啓発介入の方向性を検討し、訴求力のある啓発資材を作成することを目的としている。

本年度は、初年度に実施した質問紙調査結果について詳細な分析を試み、その結果に基づいて、当事者団体である SWASH と今後の予防啓発の方向性について意見交換を行った。

## B.研究方法

セックスワーカーにおける状況について、予防啓発に関わりのない日本のインターネットサイトを運営する A 社が保有するアンケートモニター登録者を対象にスクリーニングする調査を行い、次いで性行動や検査行動などに関して 2 次調査（以下、本調査）を 2023 年 1 月に実施した。

平成 27 年度国勢調査を基に、47 都道府県と年齢階級によって層化し 20 歳から 59 歳の女性を比例配分し、その割合に基づき A 社保有のモニター登録者のうち成人女性を対象にしてスクリーニング調査を実施した。スクリーニング調査では性別、年齢、居住地、性行動、性感染症既往歴、PrEP に関する経験、検査受検行動、HIV や性感染症、検査に関する知識、エイズにかかわるこれまでの経験の 15 問を尋ねた。「相手からお金をもらって性交渉（セックス）をした経験」については、その時期を尋ね、性

交相手が異性で過去 5 年間にお金をもらった性交渉経験がある女性を対象に本調査を実施した。

本調査の質問項目は基本属性の他、HIV や性感染症に関する知識や意識、過去 6 ヶ月間の HIV やエイズに関する対話経験、検査行動、性感染症既往歴、性行動、セックスワークに関する意識などを尋ねた。分析では初年度と同様に一番最近のセックスワークの経験時期別にクロス集計を行った。

統計的有意差はカイ 2 乗検定を用いて検討した。有意水準を 5%未満とした。データの集計および統計処理には IBM SPSS Statistics 23 (Windows) を用いた。

（倫理面への配慮）

本研究実施については大阪青山大学研究倫理審査委員会より実施の承認を得た。

## C.研究結果

### 1.調査の概要

調査は 2023 年 1 月に実施した。まず 2 段階化抽出法により A 社保有のモニター登録者のうち成人女性 123,172 人を対象に依頼をかけ、同意の得られた 102,034 人にスクリーニング調査を実施した。

このうち、これまでに性行為をした相手で同性のみと回答した人は 4.2% (2020 年度 6.2%、以下 ( ) 内は 2020 年度)、同性と異性の両方と回答した人は 1.8% (1.8%) であった。また、これまでに相手にお金を払って性交渉をしたことがある人は 0.9% (0.9%)、これまでに相手からお金をもらって性交渉をしたことがある人は 4.4% (5.6%) であった。さらに、これまでに相手からお金をもらって性交渉をしたこ

とがあると回答した人のうち、その時期について6ヶ月以内が11.4% (9.3%)、6ヶ月-1年の間が4.8% (3.5%)、1年-3年の間が10.3% (9.5%)、3年-5年の間が12.1% (9.1%)、5年以上前が61.4% (68.6%)であった。

5年以内に相手からお金をもらって性交渉をしたことがあると回答した人1,822人(これまでの性交相手が同性のみの人も含み)を対象に本調査の回答を依頼し、回答の得られた人のうち、これまでの性交相手が異性、あるいは異性と同性の両方と回答した1,130人を分析対象とした(有効回答率65.9%)。

分析対象者の平均年齢は32.0±8.7歳(32.6±9.1歳)で、年齢層別には20-29歳52.6% (49.5%)、30-39歳27.2% (27.6%)、40-49歳15.8% (16.1%)、50-59歳4.5% (6.8%)であった。居住地はブロック別に北海道・東北10.7% (10.2%)、関東38.0% (39.2%)、北陸・甲信越6.1% (5.2%)、東海10.5% (11.5%)、近畿17.5% (16.7%)、中国・四国7.4% (7.7%)、九州9.7% (9.6%)であった。

一番最近のセックスワークの経験時期は6ヶ月以内31.5% (31.4%)、6ヶ月-1年の間13.8% (11.7%)、1年-3年の間25.5% (28.2%)、3年-5年の間29.2% (28.7%)であった。以降は一番最近のセックスワークの時期別に分析した結果に基づき報告する。

## 2.分析結果

### 1)基本属性

基本属性については表1、表2に示した。居住形態について独居であると回答した人は全体で29.6% (31.5%)、一番最近のセックスワークの時期別(以下、時期別)に有意差がみられ( $p=0.01$ )、過去6ヶ月以内は39.3% (38.0%)、

6ヶ月-1年の間は30.1% (35.3%)で他と比べやや高い割合であった。逆に既婚割合は全体で36.0% (39.0%)、3年-5年の間45.2% (49.2%)で他と比べ高い割合であった( $p<0.01$ )。

### 2)セックスワークの形態(表3、表4)

セックスワークの仕事を始めたときの平均年齢は22.8±6.2歳、最少5歳、最高57歳(23.0±6.3歳、最少10歳、最高55歳)であった。これまで経験したセックスワークの場所や方法については、ちよんの間(旧遊郭)3.3% (3.3%)、ソープランド18.1% (16.9%)、デリバリー(派遣型)ヘルス48.8% (47.0%)、店舗型ヘルス23.5% (24.8%)、ピンクサロン13.4% (11.6%)、路上等で出会って個人的が16.5% (11.5%)、インターネットを活用して個人的が60.4% (44.5%)であった。時期別に有意差がみられたものは、ちよんの間(旧遊郭)( $p<0.01$ )過去6ヶ月以内の経験者での割合高かった。(図1)

図1 これまでにどの場所・方法で、性風俗のお仕事をしましたか。(複数回答)

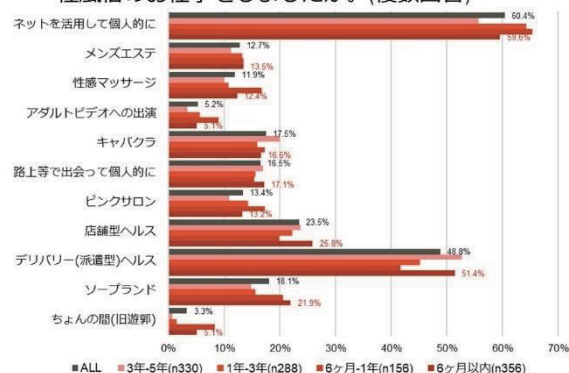
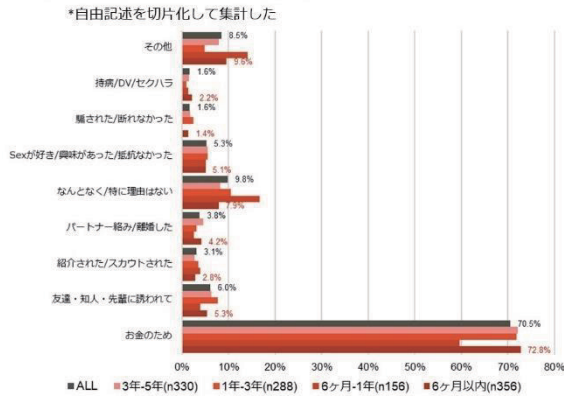


図1.1 性風俗のお仕事をはじめたきっかけ



性風俗のお仕事をはじめたきっかけについて自由記述で尋ね、切片化して集計した。

経済的事情、学費、効率的、短時間で稼げるなど「お金のため」と回答した人が最も多く全体で70.5%であった。時期別に有意差がみられ、6ヶ月-1年の間で59.6%と他と比べ低かった。他に「なんとなく/特に理由はない」が9.8%、次いで「友達・知人・先輩に誘われて」6.0%、「紹介された・スカウトされた」3.1%、「Sexが好きだから・仕事に興味があった・性風俗の仕事に対して抵抗はなかったから」5.3%、パートナーの借金を背負った、ホストに使う、離婚したことで経済的に苦しくなったなど「パートナー絡み」3.8%であった。

### 3) HIV/性感染症に関する知識 (表4)

HIV/性感染症に関する知識について12問で尋ね、正答割合を表に示した。

「HIVに感染していても、適切な治療を行えば、感染していない人とほぼ同じ寿命を生きることができる(正)」は全体で57.5%(43.3%)、「HIVに感染していても、服薬を継続することで血液中からHIVがほとんど見つからなくなるレベル(検出限界以下)に減少する(正)」は全体で31.2%(17.9%)、「HIVに感染していても、適切に治療を継続することにより、他の

人へ感染させる可能性は事実上ない(正)」は全体で27.8%(\*U=Uの認知14.1%)、「HIV感染症の治療には1日1回1錠の服薬ですむ方法や注射もある(正)」は全体で28.8%(18.5%)であった。「HIVに感染していても、服薬を継続することで血液中からHIVがほとんど見つからなくなるレベル(検出限界以下)に減少する(正)」では有意差がみられ、6ヶ月-1年の間で40.4%と最も高かった。

図2 HIV感染症や性感染症に関する知識正答

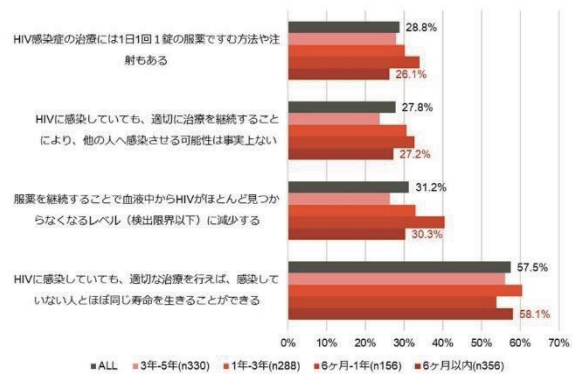
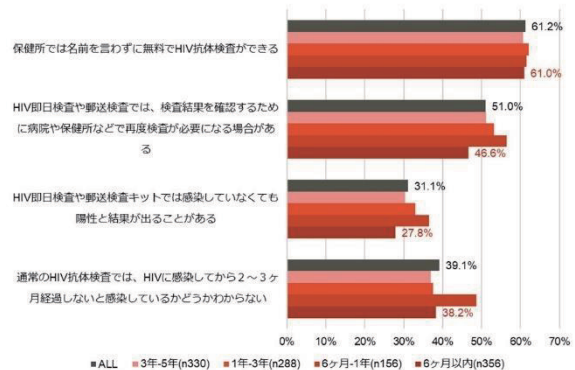


図3 検査に関する知識正答



HIV検査に関する知識ではウィンドウピリオド・擬陽性・確認検査・保健所での無料匿名検査の4項目を尋ねた。最も正答割合が低かったのは「擬陽性:HIV即日検査や郵送検査キットでは感染していても陽性と結果が出ることもある(正)」であり全体で31.1%(25.8%)、時期別に有意差はみられなかった。

#### 4)生涯の性感染症既往

性感染症既往については表 5 に示した。これまでの性感染症既往割合は全体で 75.3% (58.4%)、時期別に有意差がみられなかった ( $p=0.63$ )。いずれも自記式回答であるが、内訳は全体では梅毒 5.8% (2.7%)、A 型肝炎 1.6% (0.8%)、B 型肝炎 2.4% (1.4%)、C 型肝炎 1.6% (1.1%)、尖圭コンジローマ 9.3% (6.9%)、クラミジア 42.9% (40.8%)、淋病 15.0% (10.4%)、性器ヘルペス 12.6% (11.7%)、アノーバ赤痢 1.7% (0.5%)、HIV 感染症 2.2% (2.9%) であった。時期別に有意差がみられたのは梅毒、A 型肝炎、B 型肝炎、C 型肝炎、HIV 感染症、性器カンジタ症、膣トリコモナス症、毛じらみ症であった。

図4 生涯の性感染症既往(複数回答)

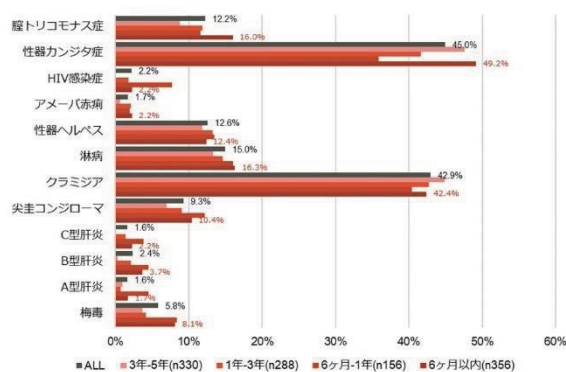
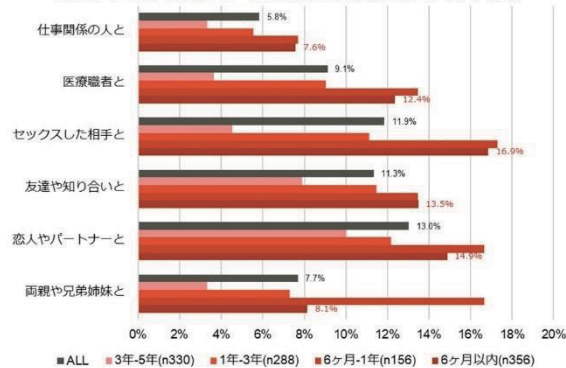


図5 過去6ヶ月間に、HIVやエイズについて話したことがありますか。



#### 5)過去6ヶ月間の対話経験と支援

過去6ヶ月間に周囲の人と HIV やエイズに

ついて話した経験について、全体で 5.8%~11.9% (6.4%~18.3%) であり、医療関係者とは 9.1% (10.6%) であった。

周りに HIV や性感染症に関連した話しや悩みごとについて相談ができる人がいないまたは誰にも相談したくはないと回答する人は 27.8%、周りに性風俗でのお仕事やお金をもらって性交渉をしたことに関連した話しや悩みごとについて相談ができる人がいないまたは誰にも相談したくはないと回答する人は 35.8%、もしも付添や介助が必要なくらい体調が悪くなったときに病院への付き添いや介助をしてくれる人がいないまたは誰にも相談したくはないと回答する人は 23.2%であった。

#### 6)HIV 検査行動

HIV 検査行動については表 9 に示した。これまでの HIV 検査受検割合は全体では 44.0% (42.6%) であり、時期別に有意差がみられ 6ヶ月-1年の間では 54.5%と他に比べて高かった ( $p=0.01$ )。これまで検査を受けた場所で最も多かったのはクリニックや診療所では全体で 17.3% (18.9%)、次いで病院 14.1% (15.4%)、保健所即日検査 12.1% (10.7%) であった。いずれも時期別に有意差がみられた。

図6 これまでに、HIV抗体検査(エイズ検査)を受けたことがありますか。

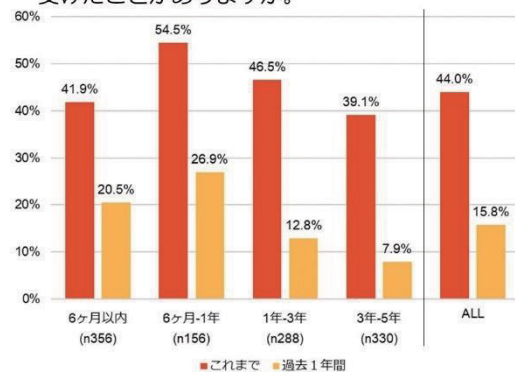
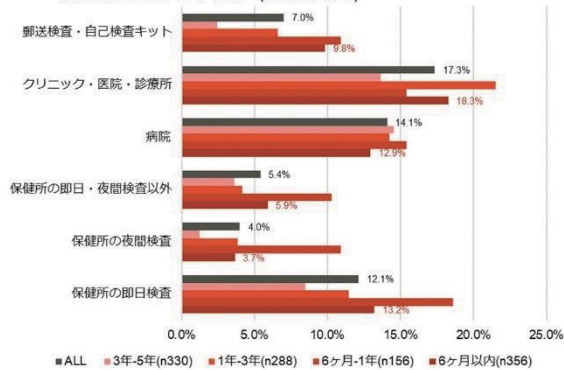


図7 これまでに受けた、HIV抗体検査（エイズ検査）の場所はどこですか。（複数回答）



過去1年間では全体で15.8%（16.7%）であり、時期別に有意差がみられ6ヶ月-1年の間では26.9%と他に比べて高かった（ $p=0.01$ ）。

一方で過去1年間に、性感染症の診断や治療のために病院やクリニックを受診したことがあった人は40.1%（33.8%）であり、1回受診が23.1%（19.0%）、2回受診が8.7%（7.4%）、3回以上受診が8.3%（7.4%）であった（図15）。時期別に有意差がみられ、6ヶ月以内で高かった（ $p<0.01$ ）。

また、これまでに医療機関で医療職者から、HIV抗体検査をすすめられたことがあると回答した人は、全体で24.2%（13.9%）であった。

図8 これまでに、性感染症の診断や治療のために病院やクリニックを受診したことがありますか。

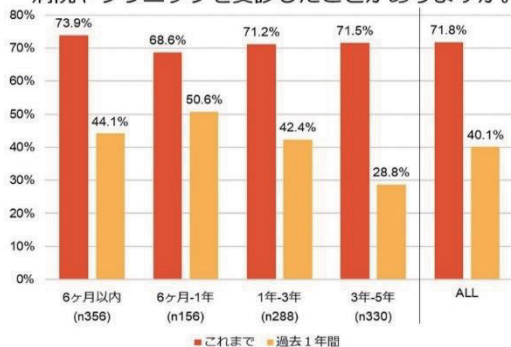


図9 PrEPやPEPに関する情報について、知っていましたか。

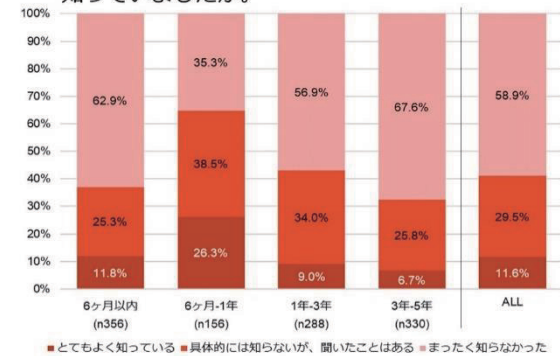
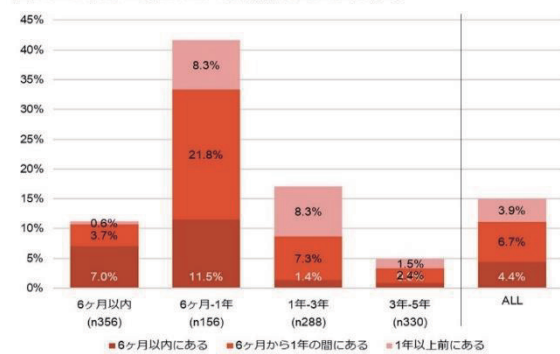


図10 これまでにPrEPを利用しましたか。



### 7) PrEP や PEP に関する情報

全体では「HIV 感染予防のためのセックス前の服薬（PrEP）」や「HIVに感染したかもしれないときの予防服薬(PEP)」について、とてもよく知っていると回答した割合は11.6%（5.2%）であり、服薬経験者は15.0%（6.2%）であった。

### 8) 予防啓発活動の認知

SWASH の活動認知についてよく知っている9.5%（4.6%）、少し知っている16.2%（11.2%）であり、時期別に有意差がみられ、6ヶ月-1年の間で他に比べて高かった。また「赤い傘」のホームページを見たことがあると回答した人は10.8%（5.2%）、知っているが見たことはない人は16.6%（11.8%）であり、SWASH認知と同様の傾向であった。

図11 SWASHの認知

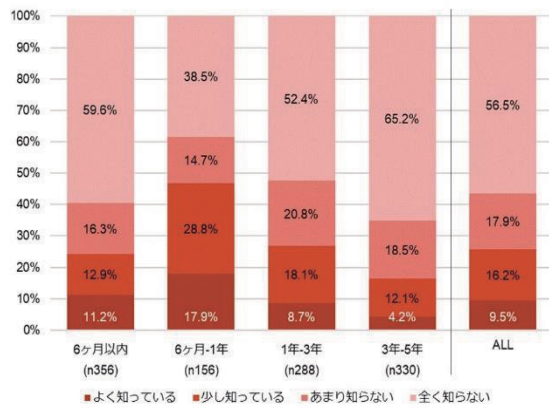


図12 「赤い傘」というホームページの認知

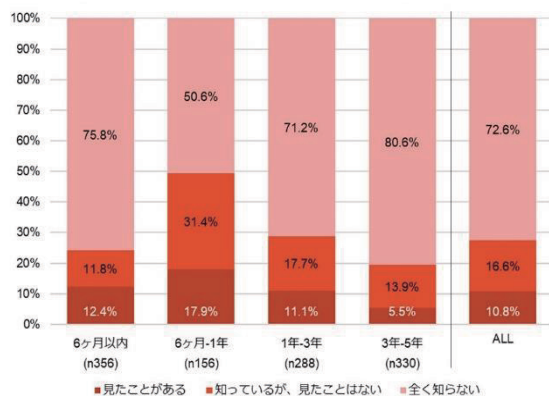
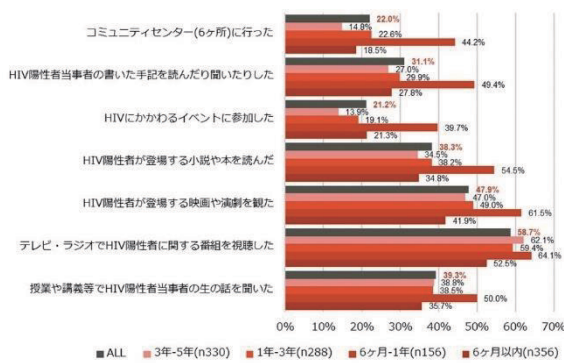


図13 HIVやエイズに関するこれまでの経験



### 9)エイズにかかわるこれまでの経験

「授業や講義等で HIV 陽性者当事者の生の話を聞いた」「テレビ・ラジオなどで HIV 陽性者に関する番組を視聴した」「HIV 陽性者が登場する映画や演劇を観た」「HIV 陽性者が登場する小説や本を読んだ」「HIV にかかわるイベントに参加した」「HIV 陽性者当事者の書いた手記を読んだり聞いたりした」「予防啓発に取

り組んでいるコミュニティセンター(6ヶ所；ZEL、akta、rise、dista、HACO、mabuiのいずれか)に行った」について尋ねた。

全体では「当事者の生の話を聞いた」が 39.3% (参考値：男性 21.6%、女性 20.2%)、「テレビ・ラジオなどで視聴した」が 58.7% (参考値：男性 54.7%、女性 52.8%)、「映画や演劇を観た」が 47.9% (参考値：男性 32.9%、女性 37.4%)、「小説や本を読んだ」が 38.3% (参考値：男性 19.9%、女性 22.7%)、「イベントに参加した」が 21.2% (参考値：男性 8.2%、女性 5.5%)、「手記を読んだり聞いたりした」が 31.1% (参考値：男性 17.1%、女性 16.3%)、「コミュニティセンターに行った」が 22.0% (参考値：男性 7.7%、女性 4.5%) であった。

### D.考察

本研究では 2 段階化抽出により成人女性 123,172 人を対象にスクリーニング調査を実施し、本調査を実施したものであり、初年度と同様の方法、同様の規模で実施した。本研究のスクリーニング調査結果では成人女性における「これまでに相手からお金をもらって性交渉をしたことがある人」は 4.4%であり、初年度 5.6%であったことからあり程度は再現性がみられたと考えられる。独居割合 29.6% (2023年)と 31.5%(2020年)や既婚割合 36.0%(2023年)、39.0%(2020年)と著変なく、同様の集団であると考えられ、比較検討は可能である。そのため、本報告では初年度に倣い一番最近のセックスワークの経験の時期別に分析を進めた。

これまで経験したセックスワークの場所や方法については、ちょんの間 (旧遊郭) 3.3%、ソープランド 18.1%、デリバリー (派遣型) ヘルス 48.8%、店舗型ヘルス 23.5%、ピンクサロ

ン13.4%、路上等で出会って個人的が16.5%であり、経験割合に著変はみられなかった。一方でインターネットを活用して個人的が60.4%と2020年の44.5%に比べ増加していた。また性風俗のお仕事をはじめたきっかけではお金のためが多く、コロナ禍での経済的な事情も背景にあると考えられ、SNSの普及もあわせて考えると、インターネットを活用する方法に変化している可能性が示唆された。

性感染症既往は75.3%で、2020年の58.4から大幅に増加した。ただし、本研究では臈トリコモナス症や性器カンジタ症等、女性に多くみられる疾患を選択肢として追加したため、全体の性感染症既往歴の推移には留意しておく必要がある。具体的な疾患名ではいずれも著変はみられないが、2倍以上増加していたのは梅毒であり、感染動向で指摘されていることと一致する。

HIV治療や検査に関する知識の正答率は27.8%~67.8%とU=UやTasPに関する知識では低くとどまっているものの、初年度に比べいずれの知識も正答率は増加していた。MSMでは過去6ヶ月間に周囲の人との対話経験が予防規範を醸成し、検査行動にも関連することが報告されているが、本調査結果ではセックスワーカーにおけるHIVやエイズについて話した経験について、全体で5.8%~13.0%であり非常に低い割合に留まっている。

#### 検査行動と受診行動

本年度のこれまでのHIV検査受検割合は全体では44.0%であり、2020年度の42.6%と著変はみられなかった。先行研究では36.9%であり、初年度と同様に、やや上昇していると考えられる。また過去1年間の受検割合も同様の傾

向であった。一方で、これまでに医療機関で医療職者から、HIV抗体検査をすすめられたことがあると回答した人は、全体で24.2%であり、2020年の13.9%より上昇していた。「HIV感染予防のためのセックス前の服薬(PrEP)」の服薬経験割合も6.2%から15.0%と2倍以上に上昇しており、セックスワーカーにおけるPrEPの急速な普及が示唆され、クリニック診療の結びつきも一因であると思われる。

#### 予防啓発活動の認知

SWASHの活動認知についてよく知っている9.5%(2020年4.6%)、少し知っている16.2%(2020年11.2%)であり、時期別に有意差がみられ、6ヶ月-1年の間で他に比べて高かった。また「赤い傘」のホームページを見たことがあると回答した人は10.8%(2020年5.2%)、知っているが見たことはない人は16.6%(2020年11.8%)であり、SWASH認知と同様の傾向であった。この3年間でホームページのコンテンツは増え、twitterなどでの啓発も盛んにおこなわれていたことから、活動の認知が上昇していることが考えられ、対象層に効果的に取り組まれていたと考えられる。

#### **E.結論**

本研究では集団の偏りや、自記式回答であることなど限界はあるものの、以下のことが明らかとなった。成人女性の4.4%から5.6%がセックワークを経験している可能性があり、MSM集団とほぼ同程度の規模である。また本研究の結果では初年度と比較して、コロナ禍を経て風俗形態にインターネットの活用が加わり、急速に拡大している可能性が示唆される。

検査行動については2013年から比べると上



昇しており、この3年間でSWASHの活動やホームページの啓発活動が普及していることも示唆された。予防行動と普及啓発の関連については判断するには、横断調査であるため限界も大きい。対象となった集団がほぼ同様の属性を示しており、経年的な状況を示すデータとして考えることは可能である。セックスワークの時期別の分析では、本年度は初年度と比べても過去6ヶ月間～1年間に従事した層で、予防啓発の普及がみられたことも3年間の継続的な活動が効果を上げていると思われる。

一方でPrEPの利用割合がMSMの先行研究と比べても増加していること、ただし知識についてはあまり目立った効果はみられないことなどをふまえると、医療者と当事者が協働できる体制を構築しつつ、感染予防のリスクを低減しつつ、従事環境を整備していく必要がある。

## F.研究発表

### 1.論文発表

1)金子典代, ○塩野徳史. コミュニティセンターに来院するゲイ・バイセクシュアル男性のHIV・エイズの最新情報の認知度とHIV検査経験, コンドーム使用との関連. 日本エイズ学会誌, 23(2):78-86, 2021.

2) 宮田りりい, ○塩野徳史, 金子典代. MSM(Men who have sex with men)に割り当てられるトランスジェンダーを対象とするHIV/AIDS 予防啓発に向けた一考察-ハッテン場利用経験のある女装者2名の事例から. 日本エイズ学会誌. 23(1): 18-25, 2021.

2) Kaneko N, ○Shiono S, Hill A O, Homma T, Iwahashi K, Tateyama M, & Ichikawa S. Correlates of lifetime and past one-year HIV-testing experience among men who have sex

with men in Japan. AIDS care.2020.1-8.

3)金子典代, ○塩野徳史, 本間隆之, 岩橋恒太, 健山正男, 市川誠一. 地方都市在住のMSM (Men who have sex with men)における調査時点までと過去1年のHIV検査経験と関連要因. 日本エイズ学会誌, 21(1):34-44, 2019.

### 2.学会発表

1)○塩野徳史.日本のセクシュアルヘルスと予防啓発 -社会が担う役割-. 日本エイズ学会 2022年 浜松

2)○塩野徳史. コミュニティにおけるコンドーム使用行動と PrEP 利用. 日本エイズ学会 2022年 浜松

3)宮階真紀. セックスワーカーに特有な情報の発信と予防行動へのアプローチ. 日本エイズ学会 2022年 浜松

4)○塩野徳史. コミュニティと予防介入の新たな戦略. 日本エイズ学会 2021年 東京

5)○塩野徳史. HIV 予防とヘルスリテラシー. 日本エイズ学会 2020年 千葉

6)○塩野徳史. 社会分野におけるエイズ予防指針の課題 - 予防啓発普及の変容と展望 -. 日本エイズ学会 2020年 千葉

7)○塩野徳史. MSMにおけるセクシュアルヘルス (HIV 検査行動、新しい知識)に関する現状. 日本エイズ学会 2019年 熊本

8)宮階真紀, ○塩野徳史, 要友紀子, 宮田りりい, 松下修三. セックスワーカーにおけるセクシュアルヘルスに関する現状. 日本エイズ学会 2019年 熊本

9)○塩野徳史. HIV Futures Japan プロジェクトの調査結果から～老後・災害に焦点をあてて～. 共催シンポジウム 1 長期療養時代の医療・行政・コミュニティの協働態勢の構築 日

本エイズ学会 2019年 熊本

10)宮田りりい, ○塩野徳史, 金子典代.  
MSM(Men who have sex with men)に包摂される女装者たちの性行動や HIV 感染症に対する意識. 日本エイズ学会 2019年 熊本

11)金子典代, 太田貴, 荒木順子, 岩橋恒太, 石田敏彦, 宮田りりい, ○塩野徳史, 玉城祐貴.  
コミュニティセンター来場者におけるセンターでの情報入手や相談経験、HIV 検査行動、新しい知識の浸透. 日本エイズ学会 2019年 熊本

#### **G.知的財産権の出願・登録状況(予定を含む)**

なし

表1 一番最近のセックスワークの経験時期別 基本属性

	一番最近に相手からお金をもらって性交渉した時期								合計 n=1130	Pearson カイ2乗	
	6ヶ月以内 n=356		6ヶ月から1年の n=156		1年から3年の間 n=288		3年から5年の間 n=330				
年齢階級											
29歳以下	161	45.2%	80	51.3%	179	62.2%	174	52.7%	594	52.6%	<b>&lt;0.01</b>
30-39歳	101	28.4%	37	23.7%	70	24.3%	99	30.0%	307	27.2%	
40-49歳	75	21.1%	29	18.6%	32	11.1%	42	12.7%	178	15.8%	
50歳以上	19	5.3%	10	6.4%	7	2.4%	15	4.5%	51	4.5%	
地域ブロック											
北海道・東北	36	10.1%	22	14.1%	37	12.8%	26	7.9%	121	10.7%	0.53
関東	134	37.6%	57	36.5%	109	37.8%	129	39.1%	429	38.0%	
甲信越・北陸	21	5.9%	15	9.6%	18	6.3%	15	4.5%	69	6.1%	
東海	35	9.8%	18	11.5%	28	9.7%	38	11.5%	119	10.5%	
近畿	69	19.4%	20	12.8%	53	18.4%	56	17.0%	198	17.5%	
中国・四国	27	7.6%	10	6.4%	17	5.9%	30	9.1%	84	7.4%	
九州・沖縄	34	9.6%	14	9.0%	26	9.0%	36	10.9%	110	9.7%	
現在結婚していますか。											
男性と結婚	107	30.1%	55	35.3%	96	33.3%	149	45.2%	407	36.0%	<b>&lt;0.01</b>
パートナーと養子縁組	3	0.8%	9	5.8%	4	1.4%	3	0.9%	19	1.7%	
パートナーシップ制度の利用	4	1.1%	9	5.8%	10	3.5%	4	1.2%	27	2.4%	
離別	42	11.8%	13	8.3%	33	11.5%	32	9.7%	120	10.6%	
死別	1	0.3%	0	0.0%	0	0.0%	2	0.6%	3	0.3%	
未婚	199	55.9%	70	44.9%	145	50.3%	140	42.4%	554	49.0%	
お住まいの地域はどのような地域ですか。											
中心市街地	168	47.2%	60	38.5%	126	43.8%	129	39.1%	483	42.7%	0.45
郊外住宅地	161	45.2%	79	50.6%	137	47.6%	176	53.3%	553	48.9%	
農村地域・漁村地域	18	5.1%	11	7.1%	14	4.9%	15	4.5%	58	5.1%	
山間部	8	2.2%	5	3.2%	10	3.5%	7	2.1%	30	2.7%	
離島	1	0.3%	1	0.6%	0	0.0%	3	0.9%	5	0.4%	
その他	0	0.0%	0	0.0%	1	0.3%	0	0.0%	1	0.1%	
現在、一人暮らしですか。											
はい（一人暮らし）	140	39.3%	47	30.1%	71	24.7%	76	23.0%	334	29.6%	<b>&lt;0.01</b>
いいえ	215	60.4%	107	68.6%	216	75.0%	252	76.4%	790	69.9%	
定住している家はない	1	0.3%	2	1.3%	1	0.3%	2	0.6%	6	0.5%	
あなたの性別を表す表現として最も近いのはどれですか。											
男性	7	2.0%	2	1.3%	7	2.4%	3	0.9%	19	1.7%	<b>&lt;0.01</b>
女性として生まれたが男性（FtM）	6	1.7%	21	13.5%	5	1.7%	2	0.6%	34	3.0%	
男性として生まれたが女性（MtF）	2	0.6%	5	3.2%	6	2.1%	2	0.6%	15	1.3%	
女性	339	95.2%	127	81.4%	269	93.4%	322	97.6%	1057	93.5%	
その他	2	0.6%	1	0.6%	1	0.3%	1	0.3%	5	0.4%	
あなたのセクシュアリティ（性的指向、どの性別の人に性的に惹かれるか）を表す表現として最も近いのはどれですか。											
ゲイ・レズビアン（同性愛者）	9	2.5%	2	1.3%	5	1.7%	3	0.9%	19	1.7%	<b>&lt;0.01</b>
バイセクシュアル（両性愛者）	45	12.6%	41	26.3%	32	11.1%	35	10.6%	153	13.5%	
ヘテロセクシュアル（異性愛者）	247	69.4%	90	57.7%	194	67.4%	234	70.9%	765	67.7%	
わからない	42	11.8%	12	7.7%	38	13.2%	37	11.2%	129	11.4%	
決めたくない	12	3.4%	10	6.4%	18	6.3%	15	4.5%	55	4.9%	
その他	1	0.3%	1	0.6%	1	0.3%	6	1.8%	9	0.8%	
あなたが、これまでに性交渉（セックス）をした相手の性別は次のどれに該当しますか。											
異性のみ	297	83.4%	122	78.2%	242	84.0%	282	85.5%	943	83.5%	0.25
同性と異性の両方	59	16.6%	34	21.8%	46	16.0%	48	14.5%	187	16.5%	
あなたは、これまでに相手にお金を払って性交渉（セックス）をしたことがありますか。											
ある	88	24.7%	73	46.8%	64	22.2%	53	16.1%	278	24.6%	<b>&lt;0.01</b>
ない	268	75.3%	83	53.2%	224	77.8%	277	83.9%	852	75.4%	
最終学歴											
中学校	22	6.2%	7	4.5%	13	4.5%	18	5.5%	60	5.3%	0.66
高等学校	111	31.2%	46	29.5%	76	26.4%	115	34.8%	348	30.8%	
専門学校/短大/高専	93	26.1%	41	26.3%	86	29.9%	89	27.0%	309	27.3%	
大学/大学院	129	36.2%	62	39.7%	113	39.2%	107	32.4%	411	36.4%	
その他	1	0.3%	0	0.0%	0	0.0%	1	0.3%	2	0.2%	

表2 一番最近のセックスワークの経験時期別 基本属性

	一番最近に相手からお金をもらって性交渉した時期								合計 n=1130	Pearson カイ2乗	
	6ヶ月以内		6ヶ月から1年の間		1年から3年の間		3年から5年の間				
	n=356	n=156	n=288	n=330	n=288	n=330	n=288	n=330			
現在の職業として、もっとも近いのは次のどれですか。											
学生	26	7.3%	6	3.8%	12	4.2%	6	1.8%	50	4.4%	<b>&lt;0.01</b>
企業・団体の役員	7	2.0%	8	5.1%	6	2.1%	1	0.3%	22	1.9%	
企業団体の正規社員/職員	94	26.4%	51	32.7%	90	31.3%	94	28.5%	329	29.1%	
公務員	9	2.5%	13	8.3%	14	4.9%	16	4.8%	52	4.6%	
自営業主（個人・家族経営）	28	7.9%	10	6.4%	9	3.1%	10	3.0%	57	5.0%	
事業主（従業員を雇用）	1	0.3%	4	2.6%	6	2.1%	3	0.9%	14	1.2%	
臨時・契約・嘱託社員/職員	9	2.5%	4	2.6%	8	2.8%	11	3.3%	32	2.8%	
派遣社員/職員	17	4.8%	11	7.1%	27	9.4%	18	5.5%	73	6.5%	
請負社員/職員	3	0.8%	2	1.3%	1	0.3%	3	0.9%	9	0.8%	
パート・アルバイト	105	29.5%	29	18.6%	68	23.6%	82	24.8%	284	25.1%	
専業主婦・主夫	23	6.5%	9	5.8%	36	12.5%	59	17.9%	127	11.2%	
その他	10	2.8%	1	0.6%	4	1.4%	4	1.2%	19	1.7%	
働いていない	24	6.7%	8	5.1%	7	2.4%	23	7.0%	62	5.5%	
この1年間の状況について、あなたが経験したこと											
1. 普段の生活において経済的なことや生活で困ること											
ない	116	32.6%	55	35.3%	94	32.6%	127	38.5%	392	34.7%	0.15
1回ある	31	8.7%	27	17.3%	30	10.4%	36	10.9%	124	11.0%	
2回か3回ある	61	17.1%	24	15.4%	54	18.8%	54	16.4%	193	17.1%	
4回か5回ある	28	7.9%	13	8.3%	23	8.0%	17	5.2%	81	7.2%	
6回以上ある	120	33.7%	37	23.7%	87	30.2%	96	29.1%	340	30.1%	
2. 医療費の支払いに不安を感じたこと											
ない	158	44.4%	48	30.8%	114	39.6%	139	42.1%	459	40.6%	<b>&lt;0.01</b>
1回ある	32	9.0%	39	25.0%	48	16.7%	55	16.7%	174	15.4%	
2回か3回ある	55	15.4%	29	18.6%	59	20.5%	61	18.5%	204	18.1%	
4回か5回ある	27	7.6%	18	11.5%	22	7.6%	20	6.1%	87	7.7%	
6回以上ある	84	23.6%	22	14.1%	45	15.6%	55	16.7%	206	18.2%	
3. 給与や年金の支給前に、暮らしに困ること											
ない	129	36.2%	48	30.8%	106	36.8%	136	41.2%	419	37.1%	<b>&lt;0.01</b>
1回ある	34	9.6%	29	18.6%	28	9.7%	29	8.8%	120	10.6%	
2回か3回ある	51	14.3%	36	23.1%	53	18.4%	52	15.8%	192	17.0%	
4回か5回ある	28	7.9%	11	7.1%	31	10.8%	19	5.8%	89	7.9%	
6回以上ある	114	32.0%	32	20.5%	70	24.3%	94	28.5%	310	27.4%	
4. 家計の支払い（税金、保険料、通信費、電気代、クレジットカードなど）に困ったこと											
ない	108	30.3%	40	25.6%	90	31.3%	116	35.2%	354	31.3%	<b>0.03</b>
1回ある	40	11.2%	34	21.8%	35	12.2%	44	13.3%	153	13.5%	
2回か3回ある	53	14.9%	24	15.4%	49	17.0%	55	16.7%	181	16.0%	
4回か5回ある	39	11.0%	23	14.7%	33	11.5%	27	8.2%	122	10.8%	
6回以上ある	116	32.6%	35	22.4%	81	28.1%	88	26.7%	320	28.3%	
5. 食事に費やすお金が足りないために、家族の誰かが空腹な思いをしたこと											
ない	208	58.4%	82	52.6%	163	56.6%	241	73.0%	694	61.4%	<b>&lt;0.01</b>
1回ある	36	10.1%	23	14.7%	36	12.5%	17	5.2%	112	9.9%	
2回か3回ある	32	9.0%	21	13.5%	39	13.5%	29	8.8%	121	10.7%	
4回か5回ある	12	3.4%	9	5.8%	16	5.6%	10	3.0%	47	4.2%	
6回以上ある	68	19.1%	21	13.5%	34	11.8%	33	10.0%	156	13.8%	
6. 経済的な理由で衣類購入を控えたこと											
ない	107	30.1%	43	27.6%	81	28.1%	120	36.4%	351	31.1%	<b>0.01</b>
1回ある	43	12.1%	33	21.2%	35	12.2%	34	10.3%	145	12.8%	
2回か3回ある	59	16.6%	30	19.2%	51	17.7%	47	14.2%	187	16.5%	
4回か5回ある	21	5.9%	12	7.7%	33	11.5%	31	9.4%	97	8.6%	
6回以上ある	126	35.4%	38	24.4%	88	30.6%	98	29.7%	350	31.0%	

表3 一番最近のセックスワークの経験時期別 セックスワークに関する状況①

	一番最近に相手からお金をもらって性交渉した時期								合計 n=1130	Pearson カイ2乗	
	6ヶ月以内 n=356	6ヶ月から1年の n=156	1年から3年の間 n=288	3年から5年の間 n=330							
これまでに、次の場所や方法で、性風俗のお仕事（性的なサービス）をしましたか。（複数回答）											
ちゃんの間(旧遊郭)	18	5.1%	13	8.3%	4	1.4%	2	0.6%	37	3.3%	<0.01
ソープランド	78	21.9%	32	20.5%	45	15.6%	49	14.8%	204	18.1%	0.05
デリバリー(派遣型)ヘルス	183	51.4%	65	41.7%	130	45.1%	174	52.7%	552	48.8%	0.05
店舗型ヘルス	92	25.8%	31	19.9%	64	22.2%	78	23.6%	265	23.5%	0.48
ピンクサロン	47	13.2%	27	17.3%	41	14.2%	36	10.9%	151	13.4%	0.26
路上等で出会って個人的に	61	17.1%	24	15.4%	45	15.6%	56	17.0%	186	16.5%	0.93
キャバクラ	59	16.6%	27	17.3%	46	16.0%	66	20.0%	198	17.5%	0.55
アダルトビデオへの出演	18	5.1%	14	9.0%	16	5.6%	11	3.3%	59	5.2%	0.08
性感マッサージ	44	12.4%	26	16.7%	31	10.8%	33	10.0%	134	11.9%	0.18
メンズエステ	48	13.5%	21	13.5%	38	13.2%	37	11.2%	144	12.7%	0.80
その他	19	5.3%	6	3.8%	11	3.8%	15	4.5%	51	4.5%	0.79
いずれもない	53	14.9%	20	12.8%	55	19.1%	53	16.1%	181	16.0%	0.31
あなたが、いつも性風俗のお仕事（性的なサービス）をする場所に、常に置いてあるものはありますか。（複数回答）											
コンドーム（Sサイズ）	55	15.4%	26	16.7%	30	10.4%	39	11.8%	150	13.3%	0.13
コンドーム（Mサイズ）	120	33.7%	48	30.8%	69	24.0%	76	23.0%	313	27.7%	0.01
コンドーム（Lサイズ）	75	21.1%	35	22.4%	46	16.0%	47	14.2%	203	18.0%	0.04
コンドーム（サイズはわからない）	132	37.1%	50	32.1%	120	41.7%	142	43.0%	444	39.3%	0.08
ウェットティッシュ	84	23.6%	40	25.6%	82	28.5%	74	22.4%	280	24.8%	0.33
水性性ローション（潤滑剤）	192	53.9%	73	46.8%	144	50.0%	165	50.0%	574	50.8%	0.47
うがい薬	186	52.2%	61	39.1%	157	54.5%	177	53.6%	581	51.4%	0.01
その他	9	2.5%	7	4.5%	10	3.5%	7	2.1%	33	2.9%	0.46
いずれもない	51	14.3%	21	13.5%	49	17.0%	63	19.1%	184	16.3%	0.27
性風俗のお仕事を始めてからの期間											
1年以内	48	13.5%	28	17.9%	39	13.5%	9	2.7%	124	11.0%	<0.01
2-3年	44	12.4%	12	7.7%	59	20.5%	31	9.4%	146	12.9%	
4-6年	62	17.4%	32	20.5%	77	26.7%	99	30.0%	270	23.9%	
7-9年	52	14.6%	28	17.9%	40	13.9%	70	21.2%	190	16.8%	
10年以上	150	42.1%	56	35.9%	73	25.3%	121	36.7%	400	35.4%	
これまでに、パソコンや携帯電話やスマートフォンで出会った相手と、個人的にババ活や援交等で性的なサービスをしたことがありますか。											
ある	212	59.6%	102	65.4%	185	64.2%	184	55.8%	683	60.4%	0.09
ない	144	40.4%	54	34.6%	103	35.8%	146	44.2%	447	39.6%	
過去6ヶ月間に、パソコンや携帯電話やスマートフォンで出会った相手と、個人的にババ活や援交等で性的なサービスをしたことがありますか。											
ある	154	43.3%	73	46.8%	68	23.6%	42	12.7%	337	29.8%	<0.01
ない	58	16.3%	29	18.6%	117	40.6%	142	43.0%	346	30.6%	
これまでにない	144	40.4%	54	34.6%	103	35.8%	146	44.2%	447	39.6%	
過去6ヶ月間に個人的に性的なサービスをした相手と出会う際に利用したのはどれですか？（複数回答）*											
出会い系サイト	126	81.8%	49	67.1%	53	77.9%	33	78.6%	261	77.4%	0.10
掲示板	31	20.1%	26	35.6%	26	38.2%	12	28.6%	95	28.2%	0.02
スマートフォンの位置情報のあるアプリ	22	14.3%	20	27.4%	10	14.7%	7	16.7%	59	17.5%	0.09
Twitter	31	20.1%	15	20.5%	16	23.5%	4	9.5%	66	19.6%	0.33
その他	10	6.5%	1	1.4%	0	0.0%	1	2.4%	12	3.6%	0.06
あなたは過去6ヶ月間に、あなたは性風俗のお仕事（性的なサービス）をしたことがありますか。											
ある	222	62.4%	77	49.4%	61	21.2%	29	8.8%	389	34.4%	<0.01
ない	134	37.6%	79	50.6%	227	78.8%	301	91.2%	741	65.6%	

\*過去6ヶ月間に、パソコンや携帯電話やスマートフォンで出会った相手と、個人的にババ活や援交等で性的なサービスをしたことがある人が対象

表4 一番最近のセックスワークの経験時期別 セックスワークに関する状況②

	一番最近に相手からお金をもらって性交渉した時期								合計 n=389	Pearson カイ2乗	
	6ヶ月以内 n=222		6ヶ月から1年の n=77		1年から3年の間 n=61		3年から5年の間 n=29				
過去6ヶ月間に、性風俗のお仕事（性的なサービス）で、全部で何人の相手とセックスをしましたか。											
1人	10	4.5%	7	9.1%	2	3.3%	5	17.2%	24	6.2%	<b>0.04</b>
2-4人	34	15.3%	14	18.2%	12	19.7%	6	20.7%	66	17.0%	
5-9人	29	13.1%	16	20.8%	9	14.8%	3	10.3%	57	14.7%	
10-19人	37	16.7%	14	18.2%	7	11.5%	1	3.4%	59	15.2%	
20-49人	38	17.1%	8	10.4%	9	14.8%	10	34.5%	65	16.7%	
50-99人	36	16.2%	9	11.7%	11	18.0%	3	10.3%	59	15.2%	
100人以上	38	17.1%	9	11.7%	11	18.0%	1	3.4%	59	15.2%	
過去6ヶ月間に、どのくらい性風俗のお仕事（性的なサービス）をしましたか。											
月に1回程度以下	41	18.5%	17	22.1%	11	18.0%	6	20.7%	75	19.3%	0.27
月に2~3回程度	67	30.2%	33	42.9%	24	39.3%	10	34.5%	134	34.4%	
週1回程度	35	15.8%	15	19.5%	12	19.7%	4	13.8%	66	17.0%	
週2~4回程度	57	25.7%	9	11.7%	12	19.7%	7	24.1%	85	21.9%	
週5回以上	22	9.9%	3	3.9%	2	3.3%	2	6.9%	29	7.5%	
過去6ヶ月間に性風俗のお仕事（性的なサービス）をしたとき、あなた自身のHIVステイタスをその相手やお店の人に話しましたか。											
ほぼ全員に伝えた、あるいはすでに知っていた	27	12.2%	13	16.9%	10	16.4%	1	3.4%	51	13.1%	<b>&lt;0.01</b>
一部に伝えた、あるいはすでに知っていた	16	7.2%	27	35.1%	19	31.1%	6	20.7%	68	17.5%	
誰にも伝えなかった	56	25.2%	18	23.4%	12	19.7%	10	34.5%	96	24.7%	
相手には伝えなかったが、お店の人には伝えた	8	3.6%	5	6.5%	3	4.9%	4	13.8%	20	5.1%	
自分自身のHIVステイタスを知らない	86	38.7%	10	13.0%	15	24.6%	7	24.1%	118	30.3%	
覚えていない	29	13.1%	4	5.2%	2	3.3%	1	3.4%	36	9.3%	
過去6ヶ月間に性風俗のお仕事（性的なサービス）をしたとき、その相手のHIVステイタスを知っていましたか。											
ほぼすべての相手がHIV陰性であった	29	13.1%	13	16.9%	7	11.5%	4	13.8%	53	13.6%	<b>&lt;0.01</b>
一部の相手がHIV陽性であった	16	7.2%	25	32.5%	19	31.1%	6	20.7%	66	17.0%	
ほぼすべての相手がHIV陽性であった	3	1.4%	7	9.1%	7	11.5%	2	6.9%	19	4.9%	
相手がHIV陽性が陰性がまったりわからない	132	59.5%	23	29.9%	20	32.8%	13	44.8%	188	48.3%	
覚えていない	42	18.9%	9	11.7%	8	13.1%	4	13.8%	63	16.2%	
過去6ヶ月間に、性風俗のお仕事（性的なサービス）で、外国籍の人と性交渉（セックス）をしたことがありますか。											
ある	38	17.1%	20	26.0%	15	24.6%	8	27.6%	81	20.8%	<b>0.02</b>
ない（すべて日本人だった）	175	78.8%	51	66.2%	38	62.3%	21	72.4%	285	73.3%	
相手の国籍はわからない	9	4.1%	6	7.8%	8	13.1%	0	0.0%	23	5.9%	
過去6ヶ月間に、性風俗のお仕事（性的なサービス）で、複数人（自分を含む3人以上）で同時に性交渉（セックス）をしたことがありますか。											
ある	51	23.0%	45	58.4%	32	52.5%	13	44.8%	141	36.2%	<b>&lt;0.01</b>
ない	171	77.0%	32	41.6%	29	47.5%	16	55.2%	248	63.8%	
過去6ヶ月間に、性風俗のお仕事（性的なサービス）で、あなたはコンドームをどのくらい使いましたか。											
必ず使った	77	34.7%	17	22.1%	14	23.0%	10	34.5%	118	30.3%	0.06
使うことが多かった	51	23.0%	36	46.8%	19	31.1%	9	31.0%	115	29.6%	
五分五分の割合で使った	34	15.3%	12	15.6%	11	18.0%	5	17.2%	62	15.9%	
使わないことが多かった	34	15.3%	8	10.4%	10	16.4%	2	6.9%	54	13.9%	
全く使わなかった	26	11.7%	4	5.2%	7	11.5%	3	10.3%	40	10.3%	
過去6ヶ月間に、あなたは性風俗のお仕事（性的なサービス）で「ホンバン」をしたことがありますか。											
ある	164	73.9%	61	79.2%	40	65.6%	20	69.0%	285	73.3%	0.31
ない	58	26.1%	16	20.8%	21	34.4%	9	31.0%	104	26.7%	
過去6ヶ月間に、性風俗のお仕事（性的なサービス）で「ホンバン」をしたとき、あなたはコンドームをどのくらい使いましたか。*											
必ず使った	68	41.5%	18	29.5%	12	30.0%	5	25.0%	103	36.1%	0.06
使うことが多かった	37	22.6%	29	47.5%	18	45.0%	10	50.0%	94	33.0%	
五分五分の割合で使った	26	15.9%	8	13.1%	5	12.5%	2	10.0%	41	14.4%	
使わないことが多かった	22	13.4%	4	6.6%	4	10.0%	2	10.0%	32	11.2%	
全く使わなかった	11	6.7%	2	3.3%	1	2.5%	1	5.0%	15	5.3%	
過去6ヶ月間に、性風俗のお仕事をやる前や、性風俗のお仕事をすると同時に使用したものはありますか。（複数回答）											
うがい薬	198	55.6%	63	40.4%	114	39.6%	94	28.5%	469	41.5%	<b>&lt;0.01</b>
水溶性ローション（潤滑剤）	182	51.1%	70	44.9%	94	32.6%	81	24.5%	427	37.8%	<b>&lt;0.01</b>
ぼっき薬（バイアグラなど）	28	7.9%	14	9.0%	17	5.9%	10	3.0%	69	6.1%	<b>0.02</b>
ラッシュ	15	4.2%	13	8.3%	12	4.2%	1	0.3%	41	3.6%	<b>&lt;0.01</b>
5 MEO-DIPT	8	2.2%	7	4.5%	3	1.0%	1	0.3%	19	1.7%	<b>0.01</b>
MDMA	17	4.8%	8	5.1%	9	3.1%	2	0.6%	36	3.2%	<b>0.01</b>
GHB	9	2.5%	10	6.4%	7	2.4%	4	1.2%	30	2.7%	<b>0.01</b>
覚せい剤	11	3.1%	8	5.1%	4	1.4%	1	0.3%	24	2.1%	<b>&lt;0.01</b>
大麻	13	3.7%	8	5.1%	3	1.0%	1	0.3%	25	2.2%	<b>&lt;0.01</b>
ヘロイン	9	2.5%	5	3.2%	2	0.7%	3	0.9%	19	1.7%	0.08
コカイン	9	2.5%	6	3.8%	2	0.7%	0	0.0%	17	1.5%	<b>&lt;0.01</b>
その他	1	0.3%	0	0.0%	0	0.0%	0	0.0%	1	0.1%	0.54
いずれも使用していない	115	32.3%	43	27.6%	138	47.9%	214	64.8%	510	45.1%	<b>&lt;0.01</b>

\*過去6ヶ月間に、あなたは性風俗のお仕事（性的なサービス）で「ホンバン」をしたことがある人が対象

表5 一番最近のセックスワークの経験時期別 きっかけ、HIV や検査に関する知識

	一番最近に相手からお金をもらって性交渉した時期				合計 n=1130	Pearson カイ2乗					
	6ヶ月以内 n=356	6ヶ月から1年の n=156	1年から3年の間 n=288	3年から5年の間 n=330							
性風俗のお仕事（性的なサービス）をはじめたきっかけ											
お金のため	259	72.8%	93	59.6%	207	71.9%	238	72.1%	797	70.5%	<b>0.02</b>
友達・知人・先輩に誘われて	19	5.3%	6	3.8%	22	7.6%	21	6.4%	68	6.0%	0.39
紹介された/スカウトされた	10	2.8%	6	3.8%	10	3.5%	9	2.7%	35	3.1%	0.88
パートナー絡み/離婚した	15	4.2%	4	2.6%	9	3.1%	15	4.5%	43	3.8%	0.64
なんとなく/特に理由はない	28	7.9%	26	16.7%	30	10.4%	27	8.2%	111	9.8%	0.01
Sexが好きだから/興味があつた/抵抗なかった	18	5.1%	8	5.1%	16	5.6%	18	5.5%	60	5.3%	0.99
騙された/断れなかった	5	1.4%	0	0.0%	7	2.4%	6	1.8%	18	1.6%	0.26
持病/DV/セクハラ	8	2.2%	2	1.3%	3	1.0%	5	1.5%	18	1.6%	0.65
その他	34	9.6%	22	14.1%	14	4.9%	26	7.9%	96	8.5%	<b>0.01</b>
性感染症や検査に関する知識正答											
最近、わが国のHIVの感染経路は 性行為によるものが最も多い	243	68.3%	102	65.4%	198	68.8%	223	67.6%	766	67.8%	0.90
HIVに感染していても、適切な治療を行えば、 感染していない人とはほぼ同じ寿命を生きることができる	207	58.1%	84	53.8%	174	60.4%	185	56.1%	650	57.5%	0.53
服薬を継続することで血液中からHIVがほとんど 見つからなくなるレベル（検出限界以下）に減少する	108	30.3%	63	40.4%	95	33.0%	87	26.4%	353	31.2%	<b>0.02</b>
HIVに感染していても、適切に治療を継続すること により、他の人へ感染させる可能性は事実上ない	97	27.2%	51	32.7%	88	30.6%	78	23.6%	314	27.8%	0.12
HIV感染症の治療には 1日1回1錠の服薬ですむ方法や注射もある	93	26.1%	53	34.0%	87	30.2%	92	27.9%	325	28.8%	0.30
HIV感染により免疫が低下すると、さまざまな性感染症（性病）や 悪性腫瘍（がん）にかかりやすくなる	212	59.6%	92	59.0%	195	67.7%	201	60.9%	700	61.9%	0.13
HIVに感染したばかりの頃は、風邪の症状と よく似ているが違う部分もある	165	46.3%	74	47.4%	151	52.4%	166	50.3%	556	49.2%	0.44
性感染症（性病）に感染していると、 HIVに感染しやすくなる	160	44.9%	75	48.1%	122	42.4%	137	41.5%	494	43.7%	0.51
通常HIV抗体検査では、HIVに感染してから 2～3ヶ月経過しないと感染しているかどうかわからない	136	38.2%	76	48.7%	108	37.5%	122	37.0%	442	39.1%	0.07
HIV即日検査や郵送検査キットでは感染してなくても 陽性と結果が出ることもある	99	27.8%	57	36.5%	95	33.0%	100	30.3%	351	31.1%	0.21
HIV即日検査や郵送検査では、検査結果を確認するために 病院や保健所などで再度検査が必要になる場合がある	166	46.6%	88	56.4%	153	53.1%	169	51.2%	576	51.0%	0.17
保健所では名前を言わずに無料でHIV抗体検査ができる	217	61.0%	96	61.5%	179	62.2%	200	60.6%	692	61.2%	0.98

表6 一番最近のセックスワークの経験時期別 性感染症既往と予防行動

	一番最近に相手からお金をもらって性交渉した時期								合計 n=1130	Pearson カイ2乗	
	6ヶ月以内 n=356		6ヶ月から1年の n=156		1年から3年の間 n=288		3年から5年の間 n=330				
これまでにかかったことのある性感染症はどれですか。											
いずれかある	273	76.7%	120	76.9%	209	72.6%	249	75.5%	851	75.3%	0.63
いずれもない	83	23.3%	36	23.1%	79	27.4%	81	24.5%	279	24.7%	
これまでにかかったことのある性感染症はどれですか。(複数回答)											
梅毒	29	8.1%	13	8.3%	12	4.2%	12	3.6%	66	5.8%	<b>0.02</b>
A型肝炎	6	1.7%	7	4.5%	2	0.7%	3	0.9%	18	1.6%	<b>0.01</b>
B型肝炎	13	3.7%	7	4.5%	6	2.1%	1	0.3%	27	2.4%	<b>0.01</b>
C型肝炎	8	2.2%	6	3.8%	4	1.4%	0	0.0%	18	1.6%	<b>0.01</b>
尖圭コンジローマ	37	10.4%	19	12.2%	26	9.0%	23	7.0%	105	9.3%	0.24
クラミジア	151	42.4%	63	40.4%	123	42.7%	148	44.8%	485	42.9%	0.81
淋病	58	16.3%	25	16.0%	42	14.6%	44	13.3%	169	15.0%	0.72
性器ヘルペス	44	12.4%	21	13.5%	38	13.2%	39	11.8%	142	12.6%	0.94
アメーバ赤痢	8	2.2%	3	1.9%	6	2.1%	2	0.6%	19	1.7%	0.34
HIV感染症	8	2.2%	12	7.7%	5	1.7%	0	0.0%	25	2.2%	<b>&lt;0.01</b>
性器カンジタ症	175	49.2%	56	35.9%	120	41.7%	157	47.6%	508	45.0%	<b>0.02</b>
脛トリコモナス症	57	16.0%	18	11.5%	34	11.8%	29	8.8%	138	12.2%	<b>0.04</b>
毛じらみ症	36	10.1%	13	8.3%	5	1.7%	17	5.2%	71	6.3%	<b>&lt;0.01</b>
サル痘	6	1.7%	4	2.6%	0	0.0%	2	0.6%	12	1.1%	<b>0.04</b>
その他の性感染症	1	0.3%	0	0.0%	1	0.3%	1	0.3%	3	0.3%	0.92
「HIV感染予防のためのセックス前の服薬 (PrEP、プレップ)」に関する上記のような情報について、知っていましたか。											
とてもよく知っている	42	11.8%	41	26.3%	26	9.0%	22	6.7%	131	11.6%	<b>&lt;0.01</b>
具体的には知らないが、聞いたことはある	90	25.3%	60	38.5%	98	34.0%	85	25.8%	333	29.5%	
まったく知らなかった	224	62.9%	55	35.3%	164	56.9%	223	67.6%	666	58.9%	
あなたは、「HIV感染予防のためのセックス前の服薬 (PrEP、プレップ)」をしたことがありますか。											
6ヶ月以内に飲んだことがある	25	7.0%	18	11.5%	4	1.4%	3	0.9%	50	4.4%	<b>&lt;0.01</b>
6ヶ月から1年の間に飲んだことがある	13	3.7%	34	21.8%	21	7.3%	8	2.4%	76	6.7%	
1年以上前に飲んだことがある	2	0.6%	13	8.3%	24	8.3%	5	1.5%	44	3.9%	
一度も飲んだことがない	316	88.8%	91	58.3%	239	83.0%	314	95.2%	960	85.0%	
あなたは、過去6ヶ月間に、コンドームを購入したことがありますか。											
ある	118	33.1%	80	51.3%	73	25.3%	56	17.0%	327	28.9%	<b>&lt;0.01</b>
ない	238	66.9%	76	48.7%	215	74.7%	274	83.0%	803	71.1%	
過去6ヶ月間、あなたはコンドームをすぐに使えるようにいつも身近に持っていましたか。											
すぐ使える場所に置いていた	97	27.2%	30	19.2%	62	21.5%	51	15.5%	240	21.2%	<b>&lt;0.01</b>
いつも身近に持っていた	60	16.9%	52	33.3%	41	14.2%	34	10.3%	187	16.5%	
時々は身近に持っていた	62	17.4%	22	14.1%	39	13.5%	41	12.4%	164	14.5%	
まったく身近にはなかった	137	38.5%	52	33.3%	146	50.7%	204	61.8%	539	47.7%	
あなたはセックスワーカー、性風俗で働く人を対象に予防啓発の取り組みを行っている「SWASH」を知っていますか。											
よく知っている	40	11.2%	28	17.9%	25	8.7%	14	4.2%	107	9.5%	<b>&lt;0.01</b>
少し知っている	46	12.9%	45	28.8%	52	18.1%	40	12.1%	183	16.2%	
あまり知らない	58	16.3%	23	14.7%	60	20.8%	61	18.5%	202	17.9%	
全く知らない	212	59.6%	60	38.5%	151	52.4%	215	65.2%	638	56.5%	
SWASHが中心になって運営している「赤い傘」というホームページを知っていますか。また見たことはありますか。											
見たことがある	44	12.4%	28	17.9%	32	11.1%	18	5.5%	122	10.8%	<b>&lt;0.01</b>
知っているが、見たことはない	42	11.8%	49	31.4%	51	17.7%	46	13.9%	188	16.6%	
全く知らない	270	75.8%	79	50.6%	205	71.2%	266	80.6%	820	72.6%	
HIVやエイズに関するこれまでの経験											
授業や講義等でHIV陽性者当事者の生の話を聞いた	127	35.7%	78	50.0%	111	38.5%	128	38.8%	444	39.3%	<b>0.02</b>
テレビ・ラジオなどでHIV陽性者に関する番組を視聴した	187	52.5%	100	64.1%	171	59.4%	205	62.1%	663	58.7%	<b>0.03</b>
HIV陽性者が登場する映画や演劇を観た	149	41.9%	96	61.5%	141	49.0%	155	47.0%	541	47.9%	<b>&lt;0.01</b>
HIV陽性者が登場する小説や本を読んだ	124	34.8%	85	54.5%	110	38.2%	114	34.5%	433	38.3%	<b>&lt;0.01</b>
HIVにかかわるイベントに参加した	76	21.3%	62	39.7%	55	19.1%	46	13.9%	239	21.2%	<b>&lt;0.01</b>
HIV陽性者当事者の書いた手記を読んだり聞いたりした	99	27.8%	77	49.4%	86	29.9%	89	27.0%	351	31.1%	<b>&lt;0.01</b>
予防啓発に取り組んでいるコミュニティセンター(6ヶ所)に行った	66	18.5%	69	44.2%	65	22.6%	49	14.8%	249	22.0%	<b>&lt;0.01</b>



表7 一番最近のセックスワークの経験時期別 過去6ヶ月間の対話経験

	一番最近に相手からお金をもらって性交渉した時期				合計 n=1130	Pearson カイ2乗					
	6ヶ月以内 n=356	6ヶ月から1年の n=156	1年から3年の間 n=288	3年から5年の間 n=330							
これまでに次にあげる関係の人とHIV感染症やエイズ、性感染症について話したことがありますか。											
両親や兄弟姉妹と											
6ヶ月以内にある	29	8.1%	26	16.7%	21	7.3%	11	3.3%	87	7.7%	<b>&lt;0.01</b>
6ヶ月以上前にある	31	8.7%	22	14.1%	34	11.8%	49	14.8%	136	12.0%	
まったくない	135	37.9%	56	35.9%	116	40.3%	134	40.6%	441	39.0%	
いない	161	45.2%	52	33.3%	117	40.6%	136	41.2%	466	41.2%	
恋人やパートナーと											
6ヶ月以内にある	53	14.9%	26	16.7%	35	12.2%	33	10.0%	147	13.0%	<b>&lt;0.01</b>
6ヶ月以上前にある	58	16.3%	51	32.7%	68	23.6%	74	22.4%	251	22.2%	
まったくない	100	28.1%	31	19.9%	80	27.8%	99	30.0%	310	27.4%	
いない	145	40.7%	48	30.8%	105	36.5%	124	37.6%	422	37.3%	
友達や知り合いと											
6ヶ月以内にある	48	13.5%	21	13.5%	33	11.5%	26	7.9%	128	11.3%	0.18
6ヶ月以上前にある	70	19.7%	41	26.3%	77	26.7%	76	23.0%	264	23.4%	
まったくない	113	31.7%	47	30.1%	78	27.1%	104	31.5%	342	30.3%	
いない	125	35.1%	47	30.1%	100	34.7%	124	37.6%	396	35.0%	
性交渉（セックス）した相手と											
6ヶ月以内にある	60	16.9%	27	17.3%	32	11.1%	15	4.5%	134	11.9%	<b>&lt;0.01</b>
6ヶ月以上前にある	60	16.9%	46	29.5%	65	22.6%	73	22.1%	244	21.6%	
まったくない	106	29.8%	35	22.4%	89	30.9%	116	35.2%	346	30.6%	
いない	130	36.5%	48	30.8%	102	35.4%	126	38.2%	406	35.9%	
医師や看護師などの医療職者と											
6ヶ月以内にある	44	12.4%	21	13.5%	26	9.0%	12	3.6%	103	9.1%	<b>&lt;0.01</b>
6ヶ月以上前にある	59	16.6%	44	28.2%	64	22.2%	77	23.3%	244	21.6%	
まったくない	109	30.6%	42	26.9%	88	30.6%	108	32.7%	347	30.7%	
いない	144	40.4%	49	31.4%	110	38.2%	133	40.3%	436	38.6%	
職場の人や仕事関係の人と											
6ヶ月以内にある	27	7.6%	12	7.7%	16	5.6%	11	3.3%	66	5.8%	<b>&lt;0.01</b>
6ヶ月以上前にある	33	9.3%	42	26.9%	35	12.2%	32	9.7%	142	12.6%	
まったくない	138	38.8%	48	30.8%	119	41.3%	140	42.4%	445	39.4%	
いない	158	44.4%	54	34.6%	118	41.0%	147	44.5%	477	42.2%	
あなたは、周りの友達や知り合いにHIVに感染している人はいると思いますか。											
いる	27	7.6%	17	10.9%	9	3.1%	5	1.5%	58	5.1%	<b>&lt;0.01</b>
いると思う	51	14.3%	44	28.2%	65	22.6%	53	16.1%	213	18.8%	
いないと思う	119	33.4%	46	29.5%	106	36.8%	135	40.9%	406	35.9%	
わからない	109	30.6%	37	23.7%	76	26.4%	99	30.0%	321	28.4%	
過去6ヶ月間の行動（性風俗のお仕事やプライベートも含め）を振り返って、あなたは自分自身がHIVに感染している可能性があると思いますか。											
全く可能性はなかった	89	25.0%	37	23.7%	114	39.6%	154	46.7%	394	34.9%	<b>&lt;0.01</b>
あまり可能性はなかった	85	23.9%	32	20.5%	47	16.3%	41	12.4%	205	18.1%	
どちらとも言えない	67	18.8%	25	16.0%	38	13.2%	35	10.6%	165	14.6%	
少し可能性があった	35	9.8%	19	12.2%	30	10.4%	23	7.0%	107	9.5%	
かなり可能性があった	9	2.5%	6	3.8%	3	1.0%	7	2.1%	25	2.2%	
わからない	63	17.7%	25	16.0%	51	17.7%	70	21.2%	209	18.5%	
すでにHIV陽性を確認している	8	2.2%	12	7.7%	5	1.7%	0	0.0%	25	2.2%	
全く可能性はなかった	75	21.1%	29	18.6%	110	38.2%	150	45.5%	364	32.2%	<b>&lt;0.01</b>
あまり可能性はなかった	76	21.3%	34	21.8%	48	16.7%	44	13.3%	202	17.9%	
どちらとも言えない	70	19.7%	35	22.4%	45	15.6%	36	10.9%	186	16.5%	
少し可能性があった	60	16.9%	30	19.2%	28	9.7%	19	5.8%	137	12.1%	
かなり可能性があった	21	5.9%	7	4.5%	7	2.5%	16	4.8%	54	4.8%	
わからない	54	15.2%	21	13.5%	47	16.3%	65	19.7%	187	16.5%	

表8 一番最近のセックスワークの経験時期別 相談支援

	一番最近に相手からお金をもらって性交渉した時期								合計 n=1130	Pearson カイ2乗	
	6ヶ月以内 n=356	6ヶ月から1年の n=156	1年から3年の間 n=288	3年から5年の間 n=330							
周りにHIVや性感染症に関連した話や悩みごとについて相談ができると思う人はいますか。(複数回答)											
母親	65	18.3%	35	22.4%	62	21.5%	71	21.5%	233	20.6%	0.61
父親	18	5.1%	12	7.7%	18	6.3%	5	1.5%	53	4.7%	<b>0.01</b>
兄弟・姉妹	33	9.3%	18	11.5%	29	10.1%	38	11.5%	118	10.4%	0.76
恋人やパートナー	95	26.7%	55	35.3%	105	36.5%	124	37.6%	379	33.5%	<b>0.01</b>
友人や知り合い	106	29.8%	34	21.8%	91	31.6%	105	31.8%	336	29.7%	0.12
性交渉(セックス)した相手	78	21.9%	36	23.1%	47	16.3%	39	11.8%	200	17.7%	<b>&lt;0.01</b>
医師	94	26.4%	35	22.4%	81	28.1%	91	27.6%	301	26.6%	0.59
看護師	43	12.1%	16	10.3%	43	14.9%	38	11.5%	140	12.4%	0.45
保健師	24	6.7%	13	8.3%	18	6.3%	17	5.2%	72	6.4%	0.59
医師・看護師・保健師以外の医療関係者	20	5.6%	11	7.1%	14	4.9%	13	3.9%	58	5.1%	0.50
予防啓発や支援をしている団体	17	4.8%	8	5.1%	13	4.5%	12	3.6%	50	4.4%	0.86
勤務先や仕事関係の人	13	3.7%	6	3.8%	9	3.1%	9	2.7%	37	3.3%	0.88
その他	1	0.3%	0	0.0%	0	0.0%	1	0.3%	2	0.2%	0.73
そのような人はいない	39	11.0%	17	10.9%	25	8.7%	47	14.2%	128	11.3%	0.18
誰にも相談したくはない	73	20.5%	24	15.4%	48	16.7%	42	12.7%	187	16.5%	0.05
周りに性風俗でのお仕事やお金をもらって性交渉をしたことに関連した話や悩みごとについて相談ができると思う人はいますか。(複数回答)											
母親	29	8.1%	12	7.7%	19	6.6%	8	2.4%	68	6.0%	<b>0.01</b>
父親	11	3.1%	10	6.4%	7	2.4%	0	0.0%	28	2.5%	<b>&lt;0.01</b>
兄弟・姉妹	19	5.3%	11	7.1%	20	6.9%	18	5.5%	68	6.0%	0.75
恋人やパートナー	49	13.8%	29	18.6%	51	17.7%	51	15.5%	180	15.9%	0.42
友人や知り合い	136	38.2%	39	25.0%	116	40.3%	128	38.8%	419	37.1%	<b>0.01</b>
性交渉(セックス)した相手	65	18.3%	43	27.6%	49	17.0%	31	9.4%	188	16.6%	<b>&lt;0.01</b>
医師	38	10.7%	15	9.6%	34	11.8%	27	8.2%	114	10.1%	0.49
看護師	28	7.9%	11	7.1%	17	5.9%	13	3.9%	69	6.1%	0.18
保健師	18	5.1%	7	4.5%	10	3.5%	9	2.7%	44	3.9%	0.43
医師・看護師・保健師以外の医療関係者	13	3.7%	11	7.1%	9	3.1%	9	2.7%	42	3.7%	0.11
予防啓発や支援をしている団体	11	3.1%	11	7.1%	8	2.8%	9	2.7%	39	3.5%	0.07
勤務先や仕事関係の人	27	7.6%	5	3.2%	7	2.4%	9	2.7%	48	4.2%	<b>&lt;0.01</b>
その他	7	2.0%	0	0.0%	3	1.0%	4	1.2%	14	1.2%	0.31
そのような人はいない	44	12.4%	17	10.9%	19	6.6%	52	15.8%	132	11.7%	<b>0.01</b>
誰にも相談したくはない	82	23.0%	34	21.8%	71	24.7%	85	25.8%	272	24.1%	0.75
あなたが、もしも付添や介助が必要なくらい体調が悪くなったときに病院への付き添いや介助をしてくれる人はいますか。(複数回答)											
母親	122	34.3%	61	39.1%	118	41.0%	146	44.2%	447	39.6%	0.06
父親	57	16.0%	31	19.9%	55	19.1%	59	17.9%	202	17.9%	0.67
兄弟・姉妹	64	18.0%	34	21.8%	62	21.5%	69	20.9%	229	20.3%	0.63
恋人やパートナー	146	41.0%	65	41.7%	141	49.0%	181	54.8%	533	47.2%	<b>&lt;0.01</b>
友人や知り合い	62	17.4%	35	22.4%	74	25.7%	53	16.1%	224	19.8%	<b>0.01</b>
性交渉(セックス)した相手	24	6.7%	17	10.9%	20	6.9%	11	3.3%	72	6.4%	<b>0.01</b>
医師	18	5.1%	5	3.2%	9	3.1%	3	0.9%	35	3.1%	<b>0.02</b>
看護師	14	3.9%	6	3.8%	7	2.4%	3	0.9%	30	2.7%	0.07
保健師	13	3.7%	7	4.5%	4	1.4%	3	0.9%	27	2.4%	<b>0.02</b>
医師・看護師・保健師以外の医療関係者	12	3.4%	5	3.2%	8	2.8%	6	1.8%	31	2.7%	0.63
予防啓発や支援をしている団体	8	2.2%	5	3.2%	2	0.7%	4	1.2%	19	1.7%	0.17
勤務先や仕事関係の人	13	3.7%	4	2.6%	8	2.8%	7	2.1%	32	2.8%	0.68
その他	5	1.4%	3	1.9%	7	2.4%	7	2.1%	22	1.9%	0.81
そのような人はいない	64	18.0%	13	8.3%	23	8.0%	36	10.9%	136	12.0%	<b>&lt;0.01</b>
誰にも相談したくはない	46	12.9%	14	9.0%	34	11.8%	33	10.0%	127	11.2%	0.49

表9 一番最近のセックスワークの経験時期別 検査行動

	一番最近に相手からお金をもらって性交渉した時期								合計 n=1130	Pearson カイ2乗	
	6ヶ月以内 n=356	6ヶ月から1年の n=156	1年から3年の間 n=288	3年から5年の間 n=330							
これまでに、HIV抗体検査を受けたことがありますか。											
ある	149	41.9%	85	54.5%	134	46.5%	129	39.1%	497	44.0%	<b>0.01</b>
ない	207	58.1%	71	45.5%	154	53.5%	201	60.9%	633	56.0%	
あなたがこれまでに受けた、HIV抗体検査の場所はどこですか。(複数回答)											
保健所(再掲)	58	16.3%	49	31.4%	49	17.0%	43	13.0%	199	17.6%	<b>&lt;0.01</b>
保健所の即日検査	47	13.2%	29	18.6%	33	11.5%	28	8.5%	137	12.1%	<b>0.01</b>
保健所の夜間検査	13	3.7%	17	10.9%	11	3.8%	4	1.2%	45	4.0%	<b>&lt;0.01</b>
保健所の即日・夜間検査以外	21	5.9%	16	10.3%	12	4.2%	12	3.6%	61	5.4%	<b>&lt;0.01</b>
病院・クリニック・医院・診療所(再掲)	95	26.7%	41	26.3%	84	29.2%	79	23.9%	299	26.5%	<b>&lt;0.01</b>
病院	46	12.9%	24	15.4%	41	14.2%	48	14.5%	159	14.1%	<b>0.03</b>
クリニック・医院・診療所	65	18.3%	24	15.4%	62	21.5%	45	13.6%	196	17.3%	<b>&lt;0.01</b>
郵送検査・自己検査キット(再掲)	35	9.8%	17	10.9%	19	6.6%	8	2.4%	79	7.0%	<b>&lt;0.01</b>
郵送検査	17	4.8%	8	5.1%	5	1.7%	3	0.9%	33	2.9%	<b>&lt;0.01</b>
自己検査キット	25	7.0%	12	7.7%	15	5.2%	6	1.8%	58	5.1%	<b>&lt;0.01</b>
その他(再掲)	31	8.7%	23	14.7%	19	6.6%	17	5.2%	90	8.0%	<b>&lt;0.01</b>
HIV検査イベント	12	3.4%	12	7.7%	4	1.4%	1	0.3%	29	2.6%	<b>&lt;0.01</b>
健康診断のオプション	11	3.1%	7	4.5%	8	2.8%	5	1.5%	31	2.7%	<b>0.03</b>
献血	17	4.8%	8	5.1%	10	3.5%	9	2.7%	44	3.9%	<b>0.03</b>
新宿や大阪にある公的な検査機関での検査	6	1.7%	4	2.6%	2	0.7%	2	0.6%	14	1.2%	<b>0.02</b>
その他	1	0.3%	0	0.0%	0	0.0%	2	0.6%	3	0.3%	<b>0.02</b>
あなたが一番最近にHIV検査を受けたのはいつでしたか。											
6ヶ月以内	53	14.9%	12	7.7%	11	3.8%	12	3.6%	88	7.8%	<b>&lt;0.01</b>
6ヶ月から1年の間	20	5.6%	30	19.2%	26	9.0%	14	4.2%	90	8.0%	
1年から3年の間	20	5.6%	26	16.7%	61	21.2%	28	8.5%	135	11.9%	
3年から5年の間	17	4.8%	12	7.7%	22	7.6%	42	12.7%	93	8.2%	
5年以上前	39	11.0%	5	3.2%	14	4.9%	32	9.7%	90	8.0%	
これまでにない	207	58.1%	71	45.5%	154	53.5%	202	61.2%	634	56.1%	
過去1年間にHIV検査を受けたことがありますか。(再掲)											
ある	73	20.5%	42	26.9%	37	12.8%	26	7.9%	178	15.8%	<b>&lt;0.01</b>
ない	283	79.5%	114	73.1%	251	87.2%	304	92.1%	952	84.2%	
あなたは定期的に、HIV抗体検査(エイズ検査)を受けていますか。											
定期的を受けていない・これまでにない	249	69.9%	77	49.4%	179	62.2%	249	75.5%	754	66.7%	<b>&lt;0.01</b>
3ヶ月に1回以上は受けている	26	7.3%	23	14.7%	19	6.6%	4	1.2%	72	6.4%	
6ヶ月に1回は受けている	13	3.7%	17	10.9%	10	3.5%	11	3.3%	51	4.5%	
1年に1回は受けている	16	4.5%	8	5.1%	23	8.0%	17	5.2%	64	5.7%	
感染リスクのある行為の後に受けている	41	11.5%	18	11.5%	47	16.3%	43	13.0%	149	13.2%	
その他	3	0.8%	1	0.6%	5	1.7%	6	1.8%	15	1.3%	
すでにHIV陽性を確認している	8	2.2%	12	7.7%	5	1.7%	0	0.0%	25	2.2%	
あなたは、いずれかのワクチンの予防接種をしたことがありますか。											
いずれかある	83	23.3%	62	39.7%	84	29.2%	66	20.0%	295	26.1%	<b>&lt;0.01</b>
いずれもない	273	76.7%	94	60.3%	204	70.8%	264	80.0%	835	73.9%	
あなたは、次のワクチンの予防接種をしたことがありますか。(複数回答)											
A型肝炎	27	7.6%	17	10.9%	12	4.2%	13	3.9%	69	6.1%	<b>0.01</b>
B型肝炎	47	13.2%	39	25.0%	56	19.4%	40	12.1%	182	16.1%	<b>&lt;0.01</b>
HPV(ヒトパピローマウイルス)	49	13.8%	22	14.1%	41	14.2%	32	9.7%	144	12.7%	0.27
これまでに、性感染症の診断や治療のために病院やクリニックを受診したことがありますか。											
ある	263	73.9%	107	68.6%	205	71.2%	236	71.5%	811	71.8%	0.66
ない	93	26.1%	49	31.4%	83	28.8%	94	28.5%	319	28.2%	
過去1年間に、性感染症の診断や治療のために病院やクリニックを受診したことがありますか。											
全くない	106	29.8%	28	17.9%	83	28.8%	141	42.7%	358	31.7%	<b>&lt;0.01</b>
1回だけある	71	19.9%	53	34.0%	79	27.4%	58	17.6%	261	23.1%	
2回ある	38	10.7%	17	10.9%	26	9.0%	17	5.2%	98	8.7%	
3回以上ある	48	13.5%	9	5.8%	17	5.9%	20	6.1%	94	8.3%	
これまでにない	93	26.1%	49	31.4%	83	28.8%	94	28.5%	319	28.2%	
これまでに、医療機関(病院、クリニック)で医療職者から、HIV抗体検査(エイズ検査)をすすめられたことはありますか。											
すすめられて、受検した	55	15.4%	32	20.5%	41	14.2%	37	11.2%	165	14.6%	<b>&lt;0.01</b>
すすめられたが、そのときは受検しなかった	19	5.3%	42	26.9%	29	10.1%	19	5.8%	109	9.6%	
すすめられたことはない	242	68.0%	72	46.2%	183	63.5%	249	75.5%	746	66.0%	
おぼえていない	40	11.2%	10	6.4%	35	12.2%	25	7.6%	110	9.7%	