

表 1. [スクリーニング調査] 回答者の属性

	男性		女性		合計	
	n	%	n	%	n	%
1. 15～19 才	447	2.7	1,289	7.8	1,736	10.5
2. 20～29 才	1,334	8.1	1,501	9.1	2,835	17.1
3. 30～39 才	1,500	9.1	1,500	9.1	3,000	18.1
4. 40～49 才	1,500	9.1	1,500	9.1	3,000	18.1
5. 50～59 才	1,500	9.1	1,500	9.1	3,000	18.1
6. 60 才以上	1,500	9.1	1,500	9.1	3,000	18.1
合計	7,781	47.0	8,790	53.0	16,571	100
			n	%		
職業						
1. 農業・林業・漁業・鉱業			116	0.7		
2. 建設業・製造業・鉄鋼業			1,787	10.8		
3. 出版・印刷関連産業			114	0.7		
4. 電気・ガス・熱供給・水道業			170	1.0		
5. 運送・輸送業			505	3.0		
6. 旅行業・サービス業			450	2.7		
7. 電気通信業・放送業			137	0.8		
8. 卸売・小売業			1,160	7.0		
9. 飲食業			363	2.2		
10. 金融業・保険業・不動産業			645	3.9		
11. ソフトウェア・情報サービス			531	3.2		
12. 調査業・広告代理業			20	0.1		
13. 医療業			673	4.1		
14. 福祉・介護関連			509	3.1		
15. 協同組合・教育関連・公務員			1,057	6.4		
16. その他			2,281	13.8		
17. 勤めていない（専業主婦、学生を含む）			6,053	36.5		

n=16,571

表 2-1. [スクリーニング調査] 医薬品個人輸入の経験

	n		%			
医薬品を個人輸入したことがある (n=16,571)						
1. はい	1,718		10.4			
2. いいえ*	14,853		89.6			

医薬品個人輸入経験者の属性 (n=1,718)	男性		女性		合計	
	n	%	n	%	n	%
1. 15～19 才	50	2.9	110	6.4	160	9.3
2. 20～29 才	188	10.9	156	9.1	344	20.0
3. 30～39 才	200	11.6	164	9.6	364	21.2
4. 40～49 才	202	11.8	145	8.4	347	20.2
5. 50～59 才	178	10.4	116	6.8	294	17.1
6. 60 才以上	121	7.0	88	5.1	209	12.2
合計	939	54.7	779	45.3	1718	100

医薬品を個人輸入したことがない理由 (n=14,853、複数回答)						
1. 海外の医薬品を使用する必要がなかった	10,008		67.4			
2. 医薬品の個人輸入の制度を知らなかった	2,988		20.1			
3. 海外の医薬品の品質や有効性、安全性に不安があるから	3,057		20.6			
4. 海外の医薬品は偽造品であるかもしれないから	2,005		13.5			
5. 海外の医薬品を使用すると、副作用が起きても「医薬品副作用被害救済制度」の対象にならないから	1,088		7.3			
6. 海外の医薬品は健康保険制度の対象でないから	1,257		8.5			
7. 通信販売を利用しないから	3,124		21.0			
8. その他	185		1.2			

* 医師や歯科医師の方で、自己の患者の治療や診断などに使用する目的でのみ海外から医薬品等の製品を輸入した場合は、「いいえ」を選択するよう質問文に明記した

表 2-2. [スクリーニング調査] 個人輸入経験者および非経験者 (詳細)

		医薬品個人輸入の経験						p 値*
		有 (n=1,718)			無 (n=14,853)			
		n	%	a	n	%	a	
性別								
1.	男性	939	54.7	6.8	6,842	46.1	-6.8	<0.001
2.	女性	779	45.3	-6.8	8,011	53.9	6.8	
年齢								
1.	15~19 才	160	9.3	-1.7	1,576	10.6	1.7	<0.001
2.	20~29 才	344	20.0	3.4	2,491	16.8	-3.4	
3.	30~39 才	364	21.2	3.5	2,636	17.7	-3.5	
4.	40~49 才	347	20.2	2.4	2,653	17.9	-2.4	
5.	50~59 才	294	17.1	-1.1	2,706	18.2	1.1	
6.	60 才以上	209	12.2	-6.8	2,791	18.8	6.8	

* Pearson の χ^2 検定、 $p < 0.05$

a 調整済み残差 ($p < 0.05$ 水準で ± 1.96 以上)

表 2-3. [スクリーニング調査] 医薬品個人輸入経験者の属性 (詳細)

	男性			女性			p 値*
	n	%	a	n	%	a	
1. 15～19 才	50	2.9	-6.2	110	6.4	6.2	<0.001
2. 20～29 才	188	10.9	0	156	9.1	0	
3. 30～39 才	200	11.6	0.1	164	9.6	-0.1	
4. 40～49 才	202	11.8	1.5	145	8.4	-1.5	
5. 50～59 才	178	10.4	2.2	116	6.8	-2.2	
6. 60 才以上	121	7.0	1.0	88	5.1	-1.0	
合計	939	54.7		779	45.3		

n=1,718

* Pearson の χ^2 検定、 $p<0.05$

a 調整済み残差 ($p<0.05$ 水準で±1.96 以上)

表 3-1. [本調査] 医薬品個人輸入経験者の属性

	男性		女性		合計	
	n	%	n	%	n	%
1. 15～19 才	13	1.2	34	3.3	47	4.5
2. 20～29 才	100	9.6	86	8.2	186	17.8
3. 30～39 才	145	13.9	102	9.8	247	23.7
4. 40～49 才	151	14.5	77	7.4	228	21.9
5. 50～59 才	138	13.2	71	6.8	209	20.0
6. 60 才以上	82	7.9	44	4.2	126	12.1
合計	629	60.3	414	39.7	1,043	100

	n	%
職業		
1. 農業・林業・漁業・鉱業	13	1.2
2. 建設業・製造業・鉄鋼業	133	12.8
3. 出版・印刷関連産業	13	1.2
4. 電気・ガス・熱供給・水道業	26	2.5
5. 運送・輸送業	44	4.2
6. 旅行業・サービス業	37	3.5
7. 電気通信業・放送業	14	1.3
8. 卸売・小売業	61	5.8
9. 飲食業	23	2.2
10. 金融業・保険業・不動産業	65	6.2
11. ソフトウェア・情報サービス	42	4.0
12. 調査業・広告代理業	0	0
13. 医療業	55	5.3
14. 福祉・介護関連	42	4.0
15. 協同組合・教育関連・公務員	73	7.0
16. その他	157	15.1
17. 勤めていない（専業主婦、学生を含む）	245	23.5

n=1,043

表 3-2. [本調査] 個人輸入経験者および非経験者 (詳細)

	医薬品個人輸入の経験						p 値*
	有 (n=1,043)			無 (n=14,853)			
	n	%	a	n	%	a	
性別							
1. 男性	629	60.3	8.9	6,842	46.1	-8.9	<0.001
2. 女性	414	39.7	-8.9	8,011	53.9	8.9	
年齢							
1. 15~19 才	47	4.5	-6.3	1,576	10.6	6.3	<0.001
2. 20~29 才	186	17.8	0.9	2,491	16.8	-0.9	
3. 30~39 才	247	23.7	4.8	2,636	17.7	-4.8	
4. 40~49 才	228	21.9	3.2	2,653	17.9	-3.2	
5. 50~59 才	209	20.0	1.5	2,706	18.2	-1.5	
6. 60 才以上	126	12.1	-5.4	2,791	18.8	5.4	

* Pearson の χ^2 検定、 $p<0.05$

a 調整済み残差 ($p<0.05$ 水準で ± 1.96 以上)

表 3-3. [本調査] 個人輸入経験者の属性 (詳細)

	男性			女性			p 値*
	n	%	a	n	%	a	
1. 15～19 才	13	1.2	-4.7	34	3.3	4.7	<0.001
2. 20～29 才	100	9.6	-2.0	86	8.2	2.0	
3. 30～39 才	145	13.9	-0.6	102	9.8	0.6	
4. 40～49 才	151	14.5	2.1	77	7.4	-2.1	
5. 50～59 才	138	13.2	1.9	71	6.8	-1.9	
6. 60 才以上	82	7.9	1.2	44	4.2	-1.2	
合計	629	60.3		414	39.7		

n=1,043

* Pearson の χ^2 検定、 $p<0.05$

a 調整済み残差 ($p<0.05$ 水準で ± 1.96 以上)

表 4. 医療系資格の有無・内訳

	n	%
医療系資格の内訳（表 3-1 において医療業を選択した 55 人、複数回答）		
1. 医師・歯科医師	8	14.5
2. 薬剤師	5	9.1
3. 保健師・助産師・看護師	12	21.8
4. その他	14	25.5
5. 持っていない	16	29.1
医療系の資格を持っている（表 3-1 において医療業以外を選択した 988 人）		
1. はい	133	13.5
2. いいえ	855	86.5
医療系資格の内訳 （表 3-1 において医療業以外を選択、かつ医療系の資格を持っている 133 人、複数回答）		
1. 医師・歯科医師	30	22.6
2. 薬剤師	51	38.3
3. 保健師・助産師・看護師	40	30.1
4. その他	28	21.1

表 5-1. 医薬品個人輸入に関して

	n	%
医薬品の個人輸入方法 (n=1,043、複数回答)		
1. 日本国内から、インターネットや電話、ファックスなどを利用して注文した	892	85.5
2. 自ら海外で購入して、日本国内に持ち帰った	143	13.7
3. 自ら海外で購入し、海外から日本国内の自分の住所に送った	56	5.4
4. その他	44	4.2
医薬品の注文方法 (n=892、複数回答)		
1. 輸入代行業者*を利用した	694	77.8
2. 海外の販売業者に直接注文し、代金を自ら海外に送金して支払った	100	11.2
3. 輸入代行業者を利用したのか、海外の販売会社に直接だったのかわからない	149	16.7
4. その他	2	0.2
個人輸入した医薬品の用途 (n=1,043、複数回答)		
1. ダイエット	246	23.6
2. 美容	232	22.2
3. スマートドラッグ	62	5.9
4. 育毛・養毛	204	19.6
5. 性機能の増強	194	18.6
6. 避妊	81	7.8
7. 性病	35	3.4
8. 性病以外の感染症	41	3.9
9. がん	17	1.6
10. うつ・不安など精神系	47	4.5
11. アレルギー	83	8.0
12. 睡眠	77	7.4
13. 滋養・強壮	100	9.6
14. 歯のホワイトニング	75	7.2
15. その他	160	15.3

* 「消費者からの注文に基づいて、海外から医薬品が消費者の元に届くよう、海外の販売業者への発注や代金の支払い等の手続を請け負う業者」との説明を選択肢に明記した

表 5-2. 個人輸入した医薬品に関する平成 30 年度用途調査と平成 20 年度購入薬調査との比較*1

回答の選択肢*2 上段：平成 30 年度用途調査 (下段：平成 20 年度購入薬調査)		平成 30 年度用途調査 (n=1,043)	平成 20 年度購入薬調査 (n=663)	p 値*3
ダイエット (ダイエット関連薬)	n %	246 23.6	121 18.3	0.009
美容 (美容関連薬)	n %	232 22.2	93 14.0	<0.001
スマートドラッグ (スマートドラッグ)	n %	62 5.9	15 2.3	<0.001
育毛・養毛 (育毛・養毛薬)	n %	204 19.6	122 18.4	0.570
性機能の増強 (性機能増強薬)	n %	194 18.6	146 22.0	0.093
避妊 (避妊関連薬)	n %	81 7.8	38 5.7	0.119
性病 (性感染症治療薬)	n %	35 3.4	18 2.7	0.474
性病以外の感染症 (感染症治療薬)	n %	41 3.9	20 3.0	0.349
がん (がん関連薬)	n %	17 1.6	18 2.7	0.161
うつ・不安など精神系 (うつ関連薬)	n %	47 4.5	24 3.6	0.384
アレルギー (アレルギー関連薬)	n %	83 8.0	33 5.0	0.018
睡眠 (催眠鎮静薬)	n %	77 7.4	63 9.5	0.124
その他 (その他)	n %	160 15.3	159 24.0	<0.001

*1 いずれも複数回答、平成 30 年度用途調査で新たに追加した項目「滋養・強壮」および「歯のホワイトニング」は比較対象に含めなかった

*2 医薬品個人輸入に関する質問文：

平成 30 年度用途調査「どの用途のものを個人輸入したことがありますか？」

平成 20 年度購入薬調査「なにを個人輸入しましたか？」 [5]

*3 Pearson の χ^2 検定、 $p < 0.05$

表 6-1. 年代別・個人輸入医薬品の用途（複数回答）《n》

個人輸入した 医薬品の用途	全年代 (男女) (n=1,043)	年齢					
		10代 (n=47)	20代 (n=186)	30代 (n=247)	40代 (n=228)	50代 (n=209)	60代以上 (n=126)
ダイエット	246	19	61	52	56	37	21
美容	232	20	61	54	50	30	17
スマートドラッグ	62	2	29	17	7	4	3
育毛・養毛	204	3	20	56	60	43	22
性機能の増強	194	3	23	45	35	51	37
避妊	81	4	28	28	15	3	3
性病	35	1	15	10	8	1	0
性病以外の感染症	41	2	6	12	8	5	8
がん	17	0	8	2	4	3	0
うつ・不安など精神系	47	3	10	12	14	7	1
アレルギー	83	4	19	14	23	19	4
睡眠	77	3	15	20	16	17	6
滋養・強壮	100	2	9	23	25	19	22
歯のホワイトニング	75	8	16	17	13	12	9
その他	160	1	19	35	32	46	27

表 6-2. 年代別・個人輸入医薬品の用途（複数回答）《%》

個人輸入した 医薬品の用途	全年代 (男女) (n=1,043)	年齢					
		10代 (n=47)	20代 (n=186)	30代 (n=247)	40代 (n=228)	50代 (n=209)	60代以上 (n=126)
ダイエット	23.6	40.4	32.8	21.1	24.6	17.7	16.7
美容	22.2	42.6	32.8	21.9	21.9	14.4	13.5
スマートドラッグ	5.9	4.3	15.6	6.9	3.1	1.9	2.4
育毛・養毛	19.6	6.4	10.8	22.7	26.3	20.6	17.5
性機能の増強	18.6	6.4	12.4	18.2	15.4	24.4	29.4
避妊	7.8	8.5	15.1	11.3	6.6	1.4	2.4
性病	3.4	2.1	8.1	4.0	3.5	0.5	0
性病以外の感染症	3.9	4.3	3.2	4.9	3.5	2.4	6.3
がん	1.6	0	4.3	0.8	1.8	1.4	0
うつ・不安など精神系	4.5	6.4	5.4	4.9	6.1	3.3	0.8
アレルギー	8.0	8.5	10.2	5.7	10.1	9.1	3.2
睡眠	7.4	6.4	8.1	8.1	7.0	8.1	4.8
滋養・強壮	9.6	4.3	4.8	9.3	11.0	9.1	17.5
歯のホワイトニング	7.2	17.0	8.6	6.9	5.7	5.7	7.1
その他	15.3	2.1	10.2	14.2	14.0	22.0	21.4

表 6-3. 男性の年代別・個人輸入医薬品の用途（複数回答）《n》

個人輸入した 医薬品の用途	全年代 (男性) (n=629)	年齢					
		10代 (n=13)	20代 (n=100)	30代 (n=145)	40代 (n=151)	50代 (n=138)	60代以上 (n=82)
ダイエット	139	5	34	34	32	25	9
美容	72	5	22	16	16	9	4
スマートドラッグ	50	1	25	15	6	1	2
育毛・養毛	171	3	14	51	53	35	15
性機能の増強	178	2	19	42	33	47	35
避妊	26	1	7	8	7	1	2
性病	29	1	11	9	7	1	0
性病以外の感染症	27	2	3	8	6	4	4
がん	12	0	5	2	3	2	0
うつ・不安など精神系	36	1	6	10	12	6	1
アレルギー	53	1	12	8	18	11	3
睡眠	48	1	11	14	11	8	3
滋養・強壮	85	2	8	22	23	16	14
歯のホワイトニング	40	4	9	9	8	5	5
その他	78	1	7	13	19	23	15

表 6-4. 男性の年代別・個人輸入医薬品の用途（複数回答）《%》

個人輸入した 医薬品の用途	全年代 (男性) (n=629)	年齢					
		10代 (n=13)	20代 (n=100)	30代 (n=145)	40代 (n=151)	50代 (n=138)	60代以上 (n=82)
ダイエット	22.1	38.5	34.0	23.4	21.2	18.1	11.0
美容	11.4	38.5	22.0	11.0	10.6	6.5	4.9
スマートドラッグ	7.9	7.7	25.0	10.3	4.0	0.7	2.4
育毛・養毛	27.2	23.1	14.0	35.2	35.1	25.4	18.3
性機能の増強	28.3	15.4	19.0	29.0	21.9	34.1	42.7
避妊	4.1	7.7	7.0	5.5	4.6	0.7	2.4
性病	4.6	7.7	11.0	6.2	4.6	0.7	0
性病以外の感染症	4.3	15.4	3.0	5.5	4.0	2.9	4.9
がん	1.9	0	5.0	1.4	2.0	1.4	0
うつ・不安など精神系	5.7	7.7	6.0	6.9	7.9	4.3	1.2
アレルギー	8.4	7.7	12.0	5.5	11.9	8.0	3.7
睡眠	7.6	7.7	11.0	9.7	7.3	5.8	3.7
滋養・強壮	13.5	15.4	8.0	15.2	15.2	11.6	17.1
歯のホワイトニング	6.4	30.8	9.0	6.2	5.3	3.6	6.1
その他	12.4	7.7	7.0	9.0	12.6	16.7	18.3

表 6-5. 女性の年代別・個人輸入医薬品の用途（複数回答）《n》

個人輸入した 医薬品の用途	全年代 (女性) (n=414)	年齢					
		10代 (n=34)	20代 (n=86)	30代 (n=102)	40代 (n=77)	50代 (n=71)	60代以上 (n=44)
ダイエット	107	14	27	18	24	12	12
美容	160	15	39	38	34	21	13
スマートドラッグ	12	1	4	2	1	3	1
育毛・養毛	33	0	6	5	7	8	7
性機能の増強	16	1	4	3	2	4	2
避妊	55	3	21	20	8	2	1
性病	6	0	4	1	1	0	0
性病以外の感染症	14	0	3	4	2	1	4
がん	5	0	3	0	1	1	0
うつ・不安など精神系	11	2	4	2	2	1	0
アレルギー	30	3	7	6	5	8	1
睡眠	29	2	4	6	5	9	3
滋養・強壮	15	0	1	1	2	3	8
歯のホワイトニング	35	4	7	8	5	7	4
その他	82	0	12	22	13	23	12

表 6-6. 女性の年代別・個人輸入医薬品の用途（複数回答）《%》

個人輸入した 医薬品の用途	全年代 (女性) (n=414)	年齢					
		10代 (n=34)	20代 (n=86)	30代 (n=102)	40代 (n=77)	50代 (n=71)	60代以上 (n=44)
ダイエット	25.8	41.2	31.4	17.6	31.2	16.9	27.3
美容	38.6	44.1	45.3	37.3	44.2	29.6	29.5
スマートドラッグ	2.9	2.9	4.7	2.0	1.3	4.2	2.3
育毛・養毛	8.0	0	7.0	4.9	9.1	11.3	15.9
性機能の増強	3.9	2.9	4.7	2.9	2.6	5.6	4.5
避妊	13.3	8.8	24.4	19.6	10.4	2.8	2.3
性病	1.4	0	4.7	1.0	1.3	0	0
性病以外の感染症	3.4	0	3.5	3.9	2.6	1.4	9.1
がん	1.2	0	3.5	0	1.3	1.4	0
うつ・不安など精神系	2.7	5.9	4.7	2.0	2.6	1.4	0
アレルギー	7.2	8.8	8.1	5.9	6.5	11.3	2.3
睡眠	7.0	5.9	4.7	5.9	6.5	12.7	6.8
滋養・強壮	3.6	0	1.2	1.0	2.6	4.2	18.2
歯のホワイトニング	8.5	11.8	8.1	7.8	6.5	9.9	9.1
その他	19.8	0	14.0	21.6	16.9	32.4	27.3

表 7. 医薬品個人輸入代行を行うインターネットサイト名

自由記載による複数回答（上位 3 件まで）（n=470, 593 件）	n
回答 1	112
回答 2	38
回答 3	32
回答 4	28
回答 5	23
回答 6	19
回答 7	18
回答 8	17
回答 9	16
回答 10	15
回答 11	9
回答 12	8
回答 13	8
回答 14	8
回答 15	7
回答 16	6
回答 17	5
回答 18	4
回答 19	4
回答 20	4
回答 21	3
回答 22	3
回答 23	3
回答 24	3
<u>以下 n=2 の回答</u>	
回答 25	回答 35
回答 26	回答 36
回答 27	回答 37
回答 28	回答 38
回答 29	回答 39
回答 30	回答 40
回答 31	回答 41
回答 32	回答 42
回答 33	回答 43
回答 34	

以下 n=1 の回答

回答 44	回答 74	回答 104
回答 45	回答 75	回答 105
回答 46	回答 76	回答 106
回答 47	回答 77	回答 107
回答 48	回答 78	回答 108
回答 49	回答 79	回答 109
回答 50	回答 80	回答 110
回答 51	回答 81	回答 111
回答 52	回答 82	回答 112
回答 53	回答 83	回答 113
回答 54	回答 84	回答 114
回答 55	回答 85	回答 115
回答 56	回答 86	回答 116
回答 57	回答 87	回答 117
回答 58	回答 88	回答 118
回答 59	回答 89	回答 119
回答 60	回答 90	回答 120
回答 61	回答 91	
回答 62	回答 92	
回答 63	回答 93	
回答 64	回答 94	
回答 65	回答 95	
回答 66	回答 96	
回答 67	回答 97	
回答 68	回答 98	
回答 69	回答 99	
回答 70	回答 100	
回答 71	回答 101	
回答 72	回答 102	
回答 73	回答 103	

わからない、忘れた等 57

その他（人名、解釈不能な文字列等） 28

※ 選択式による単一回答（n=573）

選択肢：特に決まっていない、またはわからない 573

表 8. 医薬品個人輸入の頻度（医薬品の用途別）

どのくらいの頻度で 個人輸入をしたか		一回のみ	一 か 月 以 内 ご と に 繰 り 返 し お お む ね	二 三 か 月 以 内 ご と に 繰 り 返 し お お む ね	半 年 以 内 ご と に 繰 り 返 し お お む ね	半 年 以 上 ご と に 繰 り 返 し お お む ね	そ の 他
1. ダイエット (n=246)	n %	112 45.5	45 18.3	45 18.3	25 10.2	18 7.3	1 0.4
2. 美容 (n=232)	n %	109 47.0	27 11.6	29 12.5	37 15.9	30 12.9	0 0
3. スマートドラッグ (n=62)	n %	14 22.6	17 27.4	16 25.8	9 14.5	6 9.7	0 0
4. 育毛・養毛 (n=204)	n %	44 21.6	19 9.3	57 27.9	51 25.0	32 15.7	1 0.5
5. 性機能の増強 (n=194)	n %	70 36.1	11 5.7	26 13.4	30 15.5	56 28.9	1 0.5
6. 避妊 (n=81)	n %	27 33.3	6 7.4	18 22.2	18 22.2	12 14.8	0 0
7. 性病 (n=35)	n %	13 37.1	5 14.3	6 17.1	4 11.4	7 20.0	0 0
8. 性病以外の感染症 (n=41)	n %	18 43.9	5 12.2	3 7.3	5 12.2	10 24.4	0 0
9. がん (n=17)	n %	6 35.3	4 23.5	3 17.6	1 5.9	3 17.6	0 0
10. うつ・不安など精神系 (n=47)	n %	19 40.4	5 10.6	11 23.4	6 12.8	6 12.8	0 0
11. アレルギー (n=83)	n %	28 33.7	7 8.4	12 14.5	14 16.9	22 26.5	0 0
12. 睡眠 (n=77)	n %	31 40.3	9 11.7	16 20.8	10 13.0	11 14.3	0 0
13. 滋養・強壮 (n=100)	n %	42 42.0	15 15.0	12 12.0	19 19.0	12 12.0	0 0
14. 歯のホワイトニング (n=75)	n %	37 49.3	11 14.7	10 13.3	4 5.3	13 17.3	0 0
15. その他 (n=160)	n %	67 41.9	7 4.4	16 10.0	13 8.1	30 18.8	27 16.9

表 9. 医薬品個人輸入の期間 (医薬品の用途別)

個人輸入した期間は どれくらいですか		一 回 の み	(〽 半 年) 継 続 的 に	(〽 一 年) 継 続 的 に	(〽 二 年) 継 続 的 に	(〽 三 年) 継 続 的 に	(〽 四 年) 継 続 的 に	(〽 五 年 を 超 え て) 継 続 的 に	そ の 他
1. ダイエット (n=246)	n	102	46	48	24	14	12	0	
	%	41.5	18.7	19.5	9.8	5.7	4.9	0	
2. 美容 (n=232)	n	105	36	34	43	4	10	0	
	%	45.3	15.5	14.7	18.5	1.7	4.3	0	
3. スマートドラッグ (n=62)	n	14	12	19	11	5	1	0	
	%	22.6	19.4	30.6	17.7	8.1	1.6	0	
4. 育毛・養毛 (n=204)	n	42	24	44	40	15	38	1	
	%	20.6	11.8	21.6	19.6	7.4	18.6	0.5	
5. 性機能の増強 (n=194)	n	68	14	29	42	14	26	1	
	%	35.1	7.2	14.9	21.6	7.2	13.4	0.5	
6. 避妊 (n=81)	n	26	10	12	22	5	6	0	
	%	32.1	12.3	14.8	27.2	6.2	7.4	0	
7. 性病 (n=35)	n	10	7	8	5	3	2	0	
	%	28.6	20.0	22.9	14.3	8.6	5.7	0	
8. 性病以外の感染症 (n=41)	n	18	4	7	9	2	1	0	
	%	43.9	9.8	17.1	22.0	4.9	2.4	0	
9. がん (n=17)	n	4	4	3	3	2	1	0	
	%	23.5	23.5	17.6	17.6	11.8	5.9	0	
10. うつ・不安など精神系 (n=47)	n	18	8	8	6	2	5	0	
	%	38.3	17.0	17.0	12.8	4.3	10.6	0	
11. アレルギー (n=83)	n	30	9	9	19	8	7	1	
	%	36.1	10.8	10.8	22.9	9.6	8.4	1.2	
12. 睡眠 (n=77)	n	31	13	8	16	4	5	0	
	%	40.3	16.9	10.4	20.8	5.2	6.5	0	
13. 滋養・強壮 (n=100)	n	37	14	18	17	5	9	0	
	%	37.0	14.0	18.0	17.0	5.0	9.0	0	
14. 歯のホワイトニング (n=75)	n	39	14	7	7	5	3	0	
	%	52.0	18.7	9.3	9.3	6.7	4.0	0	
15. その他 (n=160)	n	66	12	19	21	6	9	27	
	%	41.3	7.5	11.9	13.1	3.8	5.6	16.9	

表 10. 国内類似薬の有無 (医薬品の用途別)

国内に類似薬はあるか		ある	ない	わからない
1. ダイエット	n	82	61	103
(n=246)	%	33.3	24.8	41.9
2. 美容	n	95	41	96
(n=232)	%	40.9	17.7	41.4
3. スマートドラッグ	n	25	23	14
(n=62)	%	40.3	37.1	22.6
4. 育毛・養毛	n	128	32	44
(n=204)	%	62.7	15.7	21.6
5. 性機能の増強	n	122	27	45
(n=194)	%	62.9	13.9	23.2
6. 避妊	n	61	10	10
(n=81)	%	75.3	12.3	12.3
7. 性病	n	23	6	6
(n=35)	%	65.7	17.1	17.1
8. 性病以外の感染症	n	28	5	8
(n=41)	%	68.3	12.2	19.5
9. がん	n	7	7	3
(n=17)	%	41.2	41.2	17.6
10. うつ・不安など精神系	n	29	8	10
(n=47)	%	61.7	17.0	21.3
11. アレルギー	n	54	15	14
(n=83)	%	65.1	18.1	16.9
12. 睡眠	n	44	17	16
(n=77)	%	57.1	22.1	20.8
13. 滋養・強壮	n	46	20	34
(n=100)	%	46.0	20.0	34.0
14. 歯のホワイトニング	n	34	14	27
(n=75)	%	45.3	18.7	36.0
15. その他	n	94	24	42
(n=160)	%	58.8	15.0	26.3

表 11-1. 「美容関連薬」個人輸入経験者の属性と用途

	男性		女性		合計	
	n	%	n	%	n	%
年齢						
1. 15～19 才	5	2.2	15	6.5	20	8.6
2. 20～29 才	22	9.5	39	16.8	61	26.3
3. 30～39 才	16	6.9	38	16.4	54	23.3
4. 40～49 才	16	6.9	34	14.7	50	21.6
5. 50～59 才	9	3.9	21	9.1	30	12.9
6. 60 才以上	4	1.7	13	5.6	17	7.3
合計	72	31.0	160	69.0	232	100
美容関連薬の用途 (n=232、複数回答)						
1. ニキビ治療	35	15.1	33	14.2	68	29.3
2. 角化・乾癬治療	8	3.4	4	1.7	12	5.2
3. 白斑治療	5	2.2	5	2.2	10	4.3
4. 日焼け・シミ予防、美白	13	5.6	58	25.0	71	30.6
5. しわ・たるみ予防	11	4.7	19	8.2	30	12.9
6. 保湿	10	4.3	17	7.3	27	11.6
7. 脱毛	7	3.0	4	1.7	11	4.7
8. 豊胸	5	2.2	7	3.0	12	5.2
9. 老化防止・若返り	7	3.0	17	7.3	24	10.3
10. その他	12	5.2	39	16.8	51	22.0

n=232

表 11-2. 「美容関連薬」個人輸入経験者および非経験者（詳細）

	美容関連薬の購入経験						p 値*
	有 (n=232)			無 (n=811)			
	n	%	a	n	%	a	
性別							
1. 男性	72	31.0	-10.3	557	68.7	10.3	<0.001
2. 女性	160	69.0	10.3	254	31.3	-10.3	
年齢							
1. 15～19 才	20	8.6	3.4	27	3.3	-3.4	<0.001
2. 20～29 才	61	26.3	3.8	125	15.4	-3.8	
3. 30～39 才	54	23.3	-0.2	193	23.8	0.2	
4. 40～49 才	50	21.6	-0.1	178	21.9	0.1	
5. 50～59 才	30	12.9	-3.1	179	22.1	3.1	
6. 60 才以上	17	7.3	-2.5	109	13.4	2.5	

* Pearson の χ^2 検定、 $p<0.05$

a 調整済み残差 ($p<0.05$ 水準で ± 1.96 以上)

表 12-1. 美容関連薬の製品名

1 ニキビ治療	2 角化・乾癬治療	3 白斑治療	4 日焼け・シミ予防、美白	5 しわ・たるみ予防	6 保湿	7 脱毛	8 豊胸	9 老化防止・若返り	10 その他	性別	年代	都道府県	職業
				Egh						男性	10代	北海道	学生
									ビタミン剤	男性	10代	京都府	学生
			日焼け止め							男性	10代	兵庫県	学生
わからない	わからない									男性	10代	秋田県	パート・アルバイト
ヒルロイド										男性	10代	埼玉県	学生
クレアラシル										女性	10代	福岡県	学生
Dr.Jart+			Dr.Jart+							女性	10代	広島県	学生
			ビタミンc						ピオチン オメガ3 カリウム	女性	10代	栃木県	学生
						アイボーテ				女性	10代	大阪府	学生
				バック						女性	10代	熊本県	専業主婦(主夫)
									ビタミン剤	女性	10代	千葉県	パート・アルバイト
Aレットジェル			レチンAクリーム				プレストサクセスカプセル			女性	10代	埼玉県	学生
わからない										女性	10代	東京都	学生
			リブライセル							女性	10代	広島県	学生
					オイル					女性	10代	大阪府	学生
覚えてない										女性	10代	栃木県	学生
Biore										女性	10代	北海道	無職
					Easy dew EX モイスチャーエッセンシャルミスト					女性	10代	山形県	学生
わずれた										女性	10代	長野県	学生
									覚えてない	女性	10代	北海道	学生
ロアキュタン										男性	20代	岡山県	パート・アルバイト
				外用薬トレチノイン						男性	20代	北海道	会社員(その他)
						リアップ				男性	20代	愛知県	会社員(その他)
									わからない	男性	20代	千葉県	その他
覚えていない										男性	20代	千葉県	会社員(事務系)
特に										男性	20代	東京都	学生
					ユーセリン 乾燥肌セラピーオリジナル保湿ローション					男性	20代	栃木県	会社員(その他)
			transamint							男性	20代	東京都	会社員(技術系)
									歯のホワイトニング系	男性	20代	埼玉県	会社員(その他)
わからない		わからない								男性	20代	新潟県	学生
わからない										男性	20代	山梨県	会社員(事務系)

アポスティ											男性	20代	福岡県	学生
ニベア											男性	20代	広島県	会社員(その他)
jkkxjdjd	ずjizj	ziziz	djsj	dっっiz							男性	20代	東京都	会社員(事務系)
ベビオ	なし	なし	なし	なし	なし	なし	なし	なし	なし	なし	男性	20代	山口県	会社員(技術系)
覚えていない											男性	20代	福岡県	会社員(事務系)
ロアキュタン											男性	20代	東京都	学生
製品名は思い出せない											男性	20代	三重県	会社員(事務系)
アトリックス											男性	20代	沖縄県	公務員
ない											男性	20代	東京都	会社員(事務系)
				めたのん							男性	20代	兵庫県	会社員(技術系)
なし	なしやな										男性	20代	兵庫県	会社員(事務系)
マハラジャ											女性	20代	栃木県	会社員(その他)
							忘れた				女性	20代	大阪府	パート・アルバイト
			わからない								女性	20代	広島県	会社員(事務系)
			リボソーム							ピオチン	女性	20代	三重県	会社員(その他)
			ヘリオケアウルトラD								女性	20代	福岡県	専業主婦(主夫)
			わすれた								女性	20代	静岡県	会社員(事務系)
なし		なし									女性	20代	千葉県	学生
						モアリップ					女性	20代	東京都	専業主婦(主夫)
			ユークロマクリーム								女性	20代	滋賀県	会社員(その他)
			メラケアforte								女性	20代	千葉県	会社員(技術系)
ティフェリンゲル											女性	20代	熊本県	自営業
わかりません											女性	20代	愛知県	その他
										覚えてない	女性	20代	東京都	学生
									ブレリア		女性	20代	北海道	その他
						忘れた					女性	20代	東京都	会社員(事務系)
			スキンフード								女性	20代	広島県	学生
わからない											女性	20代	神奈川県	会社員(その他)
			リブライセル								女性	20代	東京都	会社員(事務系)
			リブライセル								女性	20代	静岡県	パート・アルバイト
			EUKROMA								女性	20代	三重県	専業主婦(主夫)
			ハイドロキノン含有の クリーム、トレチノイン 含有のクリーム				オエストロジェル			ケアプロスト (まつ毛育毛剤として)	女性	20代	広島県	会社員(事務系)
覚えていない											女性	20代	山口県	会社員(事務系)
					AMPLEN						女性	20代	山形県	学生
サプリメントみたいな名前											女性	20代	東京都	会社員(その他)
			わからない							わからない	女性	20代	東京都	公務員

								ニベアQ10		女性	20代	石川県	学生
わからない										女性	20代	群馬県	会社員(技術系)
									まつげ美容液：ケアプロスト	女性	20代	神奈川県	会社員(事務系)
			ヘリオケア						まつ毛増毛目的：ルミガン	女性	20代	福島県	公務員
					わからない					女性	20代	大阪府	学生
なし										女性	20代	茨城県	パート・アルバイト
僕は今	無口な空に	吐き出した	孤独という	名の雲	その雲が	雨を振らせて	虹が出る	どうせ掴めないのに		女性	20代	東京都	専業主婦(主夫)
									ケアプロスト	女性	20代	東京都	会社員(事務系)
			不明							女性	20代	熊本県	会社員(事務系)
									まつ毛美容液	女性	20代	北海道	会社員(その他)
									忘れた	女性	20代	大阪府	無職
忘れてしまった										女性	20代	神奈川県	専業主婦(主夫)
									忘れた	女性	20代	宮城県	パート・アルバイト
わからない										女性	20代	長崎県	会社員(技術系)
わからない				わからない						男性	30代	神奈川県	会社員(事務系)
					不明					男性	30代	岐阜県	会社員(事務系)
覚えていない			覚えていない	覚えていない	覚えていない	覚えていない	覚えていない	覚えていない		男性	30代	愛知県	会社員(その他)
						忘れた				男性	30代	富山県	会社員(技術系)
わずれた										男性	30代	埼玉県	会社員(その他)
									わからない	男性	30代	静岡県	会社員(技術系)
									忘れました	男性	30代	大阪府	会社員(その他)
	なし									男性	30代	岐阜県	会社員(技術系)
	不明									男性	30代	東京都	会社員(事務系)
ダイアン35										男性	30代	愛知県	会社員(技術系)
				覚えてないです						男性	30代	神奈川県	会社員(事務系)
かなや										男性	30代	石川県	会社員(技術系)
分からない										男性	30代	埼玉県	会社員(その他)
			わからない							男性	30代	東京都	会社員(その他)
わからなうって										男性	30代	東京都	会社員(事務系)
			uvシールド							男性	30代	神奈川県	会社員(技術系)
									デオドラント	女性	30代	長崎県	自由業
									ビタミン系のサプリメント多数	女性	30代	大阪府	専業主婦(主夫)
					ヒアルロン酸					女性	30代	千葉県	会社員(事務系)
ニベア										女性	30代	愛知県	会社員(事務系)
			ユークロマ	トレチノイン						女性	30代	岡山県	会社員(その他)

					ブラジリアンワックス				女性	30代	岩手県	会社員(事務系)
							マイハニー		女性	30代	大分県	専業主婦(主夫)
								覚えてない	女性	30代	広島県	パート・アルバイト
									女性	30代	宮城県	パート・アルバイト
			忘れた						女性	30代	福井県	パート・アルバイト
									女性	30代	東京都	会社員(その他)
							まつ毛の育毛ールミガン		女性	30代	東京都	会社員(その他)
								ビタミン剤	女性	30代	神奈川県	専業主婦(主夫)
									女性	30代	神奈川県	専業主婦(主夫)
					ハイドロキノン				女性	30代	千葉県	専業主婦(主夫)
									女性	30代	大阪府	専業主婦(主夫)
									女性	30代	滋賀県	専業主婦(主夫)
			ユークロマ						女性	30代	秋田県	会社員(事務系)
			トレチノイン						女性	30代	神奈川県	専業主婦(主夫)
			ユークロマトレチ						女性	30代	東京都	会社員(事務系)
			覚えていない						女性	30代	兵庫県	会社員(その他)
ディフェリンゲル									女性	30代	兵庫県	専業主婦(主夫)
			分からない						女性	30代	神奈川県	専業主婦(主夫)
オバシー石鹸			メラケアフォルテクリーム						女性	30代	大阪府	会社員(事務系)
忘れた									女性	30代	大阪府	会社員(事務系)
						きわみ			女性	30代	広島県	会社員(事務系)
			シミ予防						女性	30代	北海道	会社員(その他)
								覚えていない	女性	30代	茨城県	専業主婦(主夫)
			トレチノイン						女性	30代	神奈川県	専業主婦(主夫)
					わからない				女性	30代	神奈川県	自営業
			メラケア						女性	30代	北海道	会社員(事務系)
									女性	30代	大阪府	会社員(技術系)
			忘れた						女性	30代	東京都	専業主婦(主夫)
			ルミキシル						女性	30代	秋田県	会社員(その他)
不明									女性	30代	広島県	パート・アルバイト
ベンザック									女性	30代	埼玉県	専業主婦(主夫)
						バック 名前は覚えてない			女性	30代	東京都	会社員(その他)
			ハイドロキノン	トレチノイン					女性	30代	千葉県	無職
			わからない						女性	30代	神奈川県	専業主婦(主夫)
									男性	40代	兵庫県	自営業
									男性	40代	千葉県	公務員
									男性	40代	東京都	会社員(事務系)

魔人ブウ	キングトーン	超高次元の魔神	変奇郎	魔太郎	西村顕治	道場六三郎	翁の御前	魔王サイコ	クライシス皇帝	性別	年齢	都道府県	職業
									リボスフェリック	男性	40代	茨城県	自由業
									水虫	男性	40代	新潟県	会社員(事務系)
					LactiCareLotion					男性	40代	東京都	会社員(技術系)
覚えてない										男性	40代	大阪府	会社員(技術系)
知りたい?				知りたい?						男性	40代	沖縄県	パート・アルバイト
									個人情報なので明かせない	男性	40代	東京都	その他
ない										男性	40代	京都府	会社員(技術系)
			とらんみつく							男性	40代	埼玉県	自由業
								オエストロジェル		男性	40代	東京都	自営業
チキユン	タサタサ	マサヤタ	マハヤ	タワサ	ヤナカ	サラハ	ブラン	ワイル		男性	40代	福岡県	会社員(事務系)
			分からない							男性	40代	静岡県	会社員(事務系)
ダイアン35										男性	40代	神奈川県	会社員(技術系)
		不明								女性	40代	茨城県	会社員(事務系)
									まつ毛の育毛剤	女性	40代	大阪府	専業主婦(主夫)
			今わからない					今わからない		女性	40代	岩手県	会社員(その他)
									ロコイド	女性	40代	兵庫県	パート・アルバイト
									ビタミンC	女性	40代	福岡県	パート・アルバイト
									ピオテン	女性	40代	静岡県	パート・アルバイト
スティーバA	ヒルドイド		ユークロマ							女性	40代	奈良県	会社員(その他)
									鉄剤	女性	40代	東京都	会社員(事務系)
			プラセントレックス (PLACENTREX)							女性	40代	大分県	会社員(事務系)
			ルミキシル、ハイドロキ ノン、ユークロマ					ブラセンタジェル、		女性	40代	東京都	専業主婦(主夫)
							不明			女性	40代	東京都	自由業
			トレチクリーム							女性	40代	北海道	その他
									コルゲート	女性	40代	神奈川県	会社員(事務系)
				読めない						女性	40代	宮城県	専業主婦(主夫)
				わからない	わからない					女性	40代	神奈川県	会社員(事務系)
ダーマローラー 麻酔クリーム										女性	40代	愛知県	専業主婦(主夫)
			ユークロマ	トレチノイン						女性	40代	兵庫県	パート・アルバイト
ピフナイト	ケラチナミン		再しゅんかん製薬	ドモホルンリンクル	パーフェクトワン					女性	40代	北海道	パート・アルバイト
ティーツリー			ビタミンc	ビタミンe						女性	40代	静岡県	パート・アルバイト
				忘れた						女性	40代	京都府	パート・アルバイト
									化粧水 ドクターコスメ	女性	40代	愛知県	専業主婦(主夫)
									忘れた	女性	40代	兵庫県	専業主婦(主夫)

				わからない					女性	40代	東京都	会社員(その他)
			ハイドロキノン					パントガール	女性	40代	千葉県	会社員(事務系)
								わかりません	女性	40代	福岡県	会社員(その他)
			わからない						女性	40代	広島県	専業主婦(主夫)
			わからない						女性	40代	東京都	パート・アルバイト
			ハイチオールC						女性	40代	奈良県	会社員(事務系)
								ブラセンタジェル	女性	40代	千葉県	会社員(その他)
								トリファラ	女性	40代	青森県	パート・アルバイト
								ブラセンタ	女性	40代	島根県	その他
								ルミガン まつげ育毛	女性	40代	秋田県	会社員(事務系)
				名前を忘れた				マックスゴールド	女性	40代	富山県	専業主婦(主夫)
								まつげ美容液	女性	40代	福岡県	自由業
					手のあれ				男性	50代	神奈川県	会社員(その他)
			失念した						男性	50代	神奈川県	会社員(技術系)
ダイアン35									男性	50代	滋賀県	自営業
ジェネリック									男性	50代	埼玉県	会社員(事務系)
								メガハイドレート	男性	50代	佐賀県	公務員
								puremarin	男性	50代	大阪府	会社員(その他)
アダフェリン									男性	50代	岡山県	自営業
								プレマリン プロベラ	男性	50代	長野県	会社員(その他)
					忘れました				男性	50代	大阪府	会社員(その他)
				ビタミン					女性	50代	東京都	会社員(事務系)
				覚えてません					女性	50代	兵庫県	専業主婦(主夫)
								緊張感からの震えをなくす インデラル	女性	50代	静岡県	パート・アルバイト
					わからない				女性	50代	青森県	会社員(事務系)
			ブラセンタ						女性	50代	沖縄県	パート・アルバイト
			覚えていない						女性	50代	北海道	専業主婦(主夫)
			ハイドロキノン10%						女性	50代	佐賀県	パート・アルバイト
								忘れた	女性	50代	滋賀県	専業主婦(主夫)
					わすれた				女性	50代	新潟県	公務員
			レチノール	ハイドロキノン					女性	50代	三重県	自由業
			ふめい						女性	50代	東京都	専業主婦(主夫)
								覚えてません	女性	50代	新潟県	パート・アルバイト
			わからない						女性	50代	神奈川県	会社員(その他)
			忘れた						女性	50代	千葉県	その他

クレアラシル									女性	50代	千葉県	パート・アルバイト
								まつ毛美容液 model ayes	女性	50代	北海道	自営業
		忘れました	忘れました						女性	50代	千葉県	専業主婦(主夫)
レメディ									女性	50代	東京都	専業主婦(主夫)
		ケシミン							女性	50代	東京都	自営業
		ハイドロキノン							女性	50代	愛知県	専業主婦(主夫)
								発汗予防デオドラント	女性	50代	福岡県	その他
					忘れた				男性	60代以上	熊本県	無職
23456tyuio									男性	60代以上	長野県	自営業
ニキビ									男性	60代以上	大阪府	無職
		ホワイトニング							男性	60代以上	北海道	その他
軟膏									女性	60代以上	大阪府	専業主婦(主夫)
		ルミガン			hirudoid				女性	60代以上	大阪府	専業主婦(主夫)
								歯のホワイトニング、まつげ増毛	女性	60代以上	福岡県	専業主婦(主夫)
								幹細胞	女性	60代以上	大阪府	専業主婦(主夫)
アクネ	おるないん	わかりません	アリナミン	こらりっち	SK-II				女性	60代以上	広島県	パート・アルバイト
					レッセン				女性	60代以上	東京都	パート・アルバイト
		わからない							女性	60代以上	長崎県	専業主婦(主夫)
								ランコム	女性	60代以上	宮城県	専業主婦(主夫)
								わからない	女性	60代以上	大阪府	専業主婦(主夫)
								覚えていない	女性	60代以上	埼玉県	専業主婦(主夫)
								チャコール	女性	60代以上	大阪府	専業主婦(主夫)
								憶えていない	女性	60代以上	神奈川県	その他
								サプリメント	女性	60代以上	神奈川県	自営業

：不適切回答と考えられるもの（人名、解釈不能な文字列、回答をつなげると文になるもの等）

表 12-2. 美容関連薬の製品名【表 12-1 の集計】

	n
「ニキビ治療」目的の製品名 (n=69)	
ダイアン 35	3
クレアラシル	2
ディフェリンゲル	2
ニベア	2
ロアキュタン	2
以下 n=1 の単語	
A レットジェル	ビフナイト
Biore	ヒルロイド
Dr.Jart+	ベピオ
アクネ	ベンザック
アダフェリン	マハラジャ
アトリックス	レメディ
アポステイ	軟膏
オパシー石鹸	麻酔クリーム
サプリメントみたいな名前	魔人ブウ
ジェネリック	23456tyuio
スティーバ A	jxkxjdjd
ダーマローラ	僕は今
チキュン	知りたい?
ティーツリー	かなや
ニキビ	
わからない、忘れた、特に、なし 等	29

(続)

「角化・乾癬治療」目的の製品名 (n=11)

おろないん	1
ケラチナミン	1
キングトーン	1
ず jzjz	1
無口な空に	1
タサタサ	1
わからない、なし、不明 等	5

「白斑治療」目的の製品名 (n=10)

マサヤタ	1
ルミガン	1
超高次元の魔神	1
zjzjz	1
吐き出した	1
わからない、なし、不明 等	5

(続)

「日焼け・シミ予防、美白」目的の製品名 (n=74)

ユークロマ	6
ハイドロキノン	5
トレチノイン	3
リプライセル	3
ルミキシル	2
ビタミンc	2

以下 n=1 の単語

Dr.Jart+	ヘリオケア
EUKROMA	ヘリオケアウルトラ D
transamint	ホワイティング
uv シールド	マハヤ
アリナミン	メラケア
ケシミン	メラケア forte
再しゅんかん製薬	メラケアフォルテクリーム
シミ予防	ユークロマクリーム
スキンフード	リポソーム
とらんみつく	レチン A クリーム
トレチ	レチノール
トレチクリーム	日焼け止め
ハイチオールC	変奇郎
ハイドロキノン 10%	孤独という
プラセンタ	djsj
プラセントレックス(PLACENTREX)	

わからない、覚えていない、失念した 等 22

(続)

「しわ・たるみ予防」目的の製品名 (n=29)

トレチノイン	4
ハイドロキノン	2

以下 n=1 の単語

AMPLE:N	ビタミン
Egh	めたのん
タワサ	魔太郎
ドモホルンリンクル	dつつjz
パック	名の雲
ビタミン e	読めない

わからない、覚えていない、不明 等 11

「保湿」目的の製品名 (n=27)

Easy dew EX モイスチャーエッセンシャルミスト	1
hirudoid	1
LactiCareLotion	1
SK-II	1
オイル	1
きわみ	1
ユーセリン 乾燥肌セラピーオリジナル保湿ローション	1
ヒアルロン酸	1
パック 名前は覚えてない	1
パーフェクトワン	1
モアリップ	1
ヤナカ	1
レッセン	1
その雲が	1
手のあれ	1
西村顕治	1

わからない、覚えていない、不明 等 11

(続)

「脱毛」目的の製品名 (n=11)

アイボーテ	1
サラハ	1
ブラジリアンワックス	1
リアップ	1
雨を振らせて	1
道場六三郎	1
忘れた、覚えていない、不明 等	5

「豊胸」目的の製品名 (n=12)

オエストロジェル	1
プエラリア	1
プラン	1
プレストサクセスカプセル	1
翁の御前	1
虹が出る	1
忘れた、覚えていない、不明 等	6

(続)

「老化防止・若返り」目的の製品名 (n=22)

プラセンタジェル	1
オエストロジェル	1
ニベア Q10	1
パントガール	1
ビタミン剤	1
プラセンタ	1
マイハニー	1
マックスゴールド	1
メガハイドレート	1
ワイル	1
どうせ掴めないのに	1
魔王サイコ	1
わからない、なし、覚えていない 等	10

(続)

「その他」目的の製品名 (n=54)

ケアプロスト	3
ビオチン	3
ルミガン	3
まつ毛美容液	2

以下 n=1 の単語

puremarin	ランコム
オメガ3	リポスフェリック
カリウム	ロコイド
クライシス皇帝	幹細胞
ケロイド用クリーム	緊張感からの震えをなくす インデラル
コルゲート	化粧水 ドクターコスメ
サプリメント	鉄剤
チャコール	発汗予防デオドラント
デオドラント	歯のホワイトニング
トリファラ	歯のホワイトニング系
ビタミンC	まつ毛増毛
ビタミン系のサプリメント多数	まつ毛美容液 model ayes
ビタミン剤	まつ毛の育毛剤
プレマリン	水虫
プロベラ	個人情報なので明かせない
ホワイトニング	

わからない、なし、覚えていない 等

12

n=319

表 13-1. 「スマートドラッグ」個人輸入経験者の属性と用途

	男性		女性		合計	
	n	%	n	%	n	%
年齢						
1. 15～19 才	1	1.6	1	1.6	2	3.2
2. 20～29 才	25	40.3	4	6.5	29	46.8
3. 30～39 才	15	24.2	2	3.2	17	27.4
4. 40～49 才	6	9.7	1	1.6	7	11.3
5. 50～59 才	1	1.6	3	4.8	4	6.5
6. 60 才以上	2	3.2	1	1.6	3	4.8
合計	50	80.6	12	19.4	62	100
「スマートドラッグ」の用途 (n=62、複数回答)						
1. 集中力を高める	32	51.6	10	16.1	42	67.7
2. 記憶力を高める	18	29.3	3	4.8	21	33.9
3. 頭の回転をよくする	13	21.0	3	4.8	16	25.8
4. その他	7	11.3	3	4.8	10	16.1

n=62

表 13-2. 「スマートドラッグ」個人輸入経験者および非経験者（詳細）

	スマートドラッグの購入経験						p 値*
	有 (n=62)			無 (n=981)			
	n	%	a	n	%	a	
性別							
1. 男性	50	80.6	3.4	579	59.0	-3.4	<0.001
2. 女性	12	19.4	-3.4	402	41.0	3.4	
年齢							
1. 15～19 才	2	3.2	-0.5	45	4.6	0.5	<0.001
2. 20～29 才	29	46.8	6.1	157	16.0	-6.1	
3. 30～39 才	17	27.4	0.7	230	23.4	-0.7	
4. 40～49 才	7	11.3	-2.1	221	22.5	2.1	
5. 50～59 才	4	6.5	-2.8	205	20.9	2.8	
6. 60 才以上	3	4.8	-1.8	123	12.5	1.8	

* Pearson の χ^2 検定、 $p<0.05$

a 調整済み残差 ($p<0.05$ 水準で ± 1.96 以上)

表 14-1. スマートドラッグの製品名

1 集中力を高める	2 記憶力を高める	3 頭の回転をよくする	4 その他	性別	年代	都道府県	職業
わずれた				男性	10代	埼玉県	学生
DMAE		DMAE		女性	10代	北海道	学生
			特になし	男性	20代	兵庫県	会社員(技術系)
セロトニン				男性	20代	岡山県	パート・アルバイト
		分からない		男性	20代	兵庫県	その他
マクティクス				男性	20代	兵庫県	学生
わからない				男性	20代	静岡県	会社員(技術系)
		よく覚えていない		男性	20代	大阪府	学生
バイアグラ				男性	20代	東京都	学生
		odb		男性	20代	神奈川県	会社員(事務系)
バファリン				男性	20代	愛媛県	会社員(技術系)
なかなかね				男性	20代	大阪府	学生
カナビス	カナビス			男性	20代	千葉県	学生
	わからない			男性	20代	大阪府	パート・アルバイト
jdjsjs	zつjsk			男性	20代	東京都	会社員(事務系)
	たかめるん			男性	20代	東京都	パート・アルバイト
正露丸				男性	20代	神奈川県	公務員
覚えていない				男性	20代	福岡県	会社員(事務系)
ウコン				男性	20代	青森県	無職
忘れてしまった		忘れてしまった		男性	20代	神奈川県	無職
浮かばない				男性	20代	埼玉県	会社員(事務系)

	製品名は思い出せない			男性	20代	三重県	会社員(事務系)
特にありません				男性	20代	千葉県	自由業
モダフィニル				男性	20代	沖縄県	公務員
忘れたわ				男性	20代	宮城県	会社員(技術系)
	なし			男性	20代	広島県	会社員(その他)
なし				男性	20代	兵庫県	会社員(事務系)
DHA				女性	20代	東京都	会社員(事務系)
ピラセタム				女性	20代	滋賀県	会社員(その他)
わからない	わからない	わからない	わからない	女性	20代	東京都	パート・アルバイト
出会った頃から	ずっと変わらない	鼻にかかる声		女性	20代	東京都	専業主婦(主夫)
覚えていない	覚えていない	覚えていない		男性	30代	愛知県	会社員(その他)
	わすれた			男性	30代	埼玉県	会社員(その他)
ピラセタム				男性	30代	京都府	会社員(事務系)
のチロシン・ホスファチジルセリン				男性	30代	宮城県	自営業
	ホスファチジルセリン			男性	30代	神奈川県	会社員(技術系)
無し				男性	30代	愛知県	会社員(技術系)
	aaf			男性	30代	愛知県	自営業
DMAE	Lチロシン	ホスファチジルセリン		男性	30代	神奈川県	会社員(その他)
			忘れた	男性	30代	東京都	経営者・役員
		チロシン		男性	30代	愛知県	会社員(技術系)
	ピラセタム			男性	30代	群馬県	会社員(技術系)
わからないって				男性	30代	東京都	会社員(事務系)
分からない	不明	不明	分からない	男性	30代	静岡県	会社員(技術系)
わからない				男性	30代	大阪府	公務員

		思い出せません		男性	30代	広島県	公務員
忘れた				女性	30代	愛知県	会社員(事務系)
記憶力				女性	30代	埼玉県	専業主婦(主夫)
水津康夫	坂井宏行	道薫岳	石鍋裕	男性	40代	茨城県	自由業
忘れました	忘れました	バソプレシン		男性	40代	大阪府	会社員(技術系)
わからない				男性	40代	愛知県	会社員(事務系)
			わからない	男性	40代	東京都	公務員
チマ	サナ	タカヤ		男性	40代	福岡県	会社員(事務系)
なし	なし	なし	なし	男性	40代	大阪府	会社員(その他)
			覚えていない	女性	40代	東京都	会社員(事務系)
	エチラセタム			男性	50代	神奈川県	会社員(その他)
快適				女性	50代	兵庫県	パート・アルバイト
ピラセタム	アニラセタム			女性	50代	佐賀県	パート・アルバイト
ルテイン				女性	50代	千葉県	パート・アルバイト
バイアグラ				男性	60代以上	神奈川県	会社員(技術系)
			不明	男性	60代以上	大阪府	無職
			覚えていない	女性	60代以上	埼玉県	専業主婦(主夫)

：不適切回答と考えられるもの（人名、解釈不能な文字列、回答をつなげると文になるもの等）

表 14-2. スマートドラッグの製品名【表 14-1 の集計】

	n
「集中力を高める」目的の製品名 (n=39)	
ピラセタム	3
DMAE	2
バイアグラ	2
<u>以下 n=1 の単語</u>	
DHA	ルテイン
ウコン	快適
カナビス	記憶力
セロトニン	正露丸
チマ	水津康夫
のチロシン・ホスファチジルセリン	jdjsjs
バファリン	なかなかね
マクティクス	出会った頃から
モダフィニル	
わすれた、覚えていない、浮かばない 等	15
「記憶力を高める」目的の製品名 (n=20)	
aaf	1
L チロシン	1
アニラセタム	1
エチラセタム	1
カナビス	1
サナ	1
たかめるん	1
ピラセタム	1
ホスファチジルセリン	1
坂井宏行	1
z つ jsksk	1
わすれた、わからない、不明 等	9

(続)

「頭の回転をよくする」目的の製品名 (n=16)

DMAE	1
タカヤ	1
チロシン	1
バソプレシン	1
ホスファチジルセリン	1
道蔦岳	1
cdb	1
鼻にかかる声	1
わからない、覚えていない、不明 等	8

「その他」目的の製品名 (n=11)

石鍋裕	1
わからない、覚えていない、特になし 等	10

n=86

表 15. 医薬品製品情報の入手先

	n	%
個人輸入する際、どのようにして医薬品製品情報*を得たか（複数回答）		
1. 友人からの口コミで	295	28.3
2. 雑誌などの紹介記事を見て	130	12.5
3. 輸入代行業者が提供する製品情報を見て	328	31.4
4. インターネット上で製薬メーカーや外国政府などが公表している製品情報を検索して	252	24.2
5. インターネット上で上記以外の広告や掲示板、ブログなどを見て	310	29.7
6. 海外の製薬メーカーまたは薬局（卸売り業者を含む）へ資料請求を行って取り寄せた	38	3.6
7. Twitter や Facebook、Instagram などの SNS を見て	79	7.6
8. 医師・歯科医師から情報を得て	40	3.8
9. その他	45	4.3

n=1,043

* 「製品名、剤形（錠剤、カプセルなど）、用法・用量、包装中の入り数など」との説明を質問文に明記した

表 16. 個人輸入医薬品の発送国と説明文書

	n	%
個人輸入医薬品はどこから送られてきたか（選択肢 1-5：複数回答）		
1. 中国（香港を除く）	143	13.7
2. 香港	194	18.6
3. 中国・香港以外のアジア	162	15.5
4. アメリカ	303	29.1
5. その他	69	6.6
6. わからない	290	27.8
個人輸入医薬品の使用方法・注意事項などが記載された文書が入っていたか		
1. （すべて）入っていた	686	65.8
2. 入っていなかった（入っていなかったこともあった）	357	34.2
文書は何語で記載されていたか（n=686、選択肢 1-7：複数回答）		
1. 日本語	304	44.3
2. 中国語	94	13.7
3. タイ語	40	5.8
4. 英語	332	48.4
5. フランス語	18	2.6
6. スペイン語	12	1.7
7. その他の言語	20	2.9
8. わからない	72	10.5
医薬品の使用方法や注意事項など記載内容を理解できたか		
1. よく理解できた（ことが多かった）	209	20.0
2. ある程度理解できた（ことが多かった）	430	41.2
3. あまり理解できなかった（ことが多かった）	176	16.9
4. 全く理解できなかった（ことが多かった）	57	5.5
5. 読んでいない	171	16.4

n=1,043

表 17. 医薬品個人輸入の動機と輸入に際しての相談

	n	%
医薬品を個人輸入した動機・理由（複数回答）		
1. 値段が安かったから	534	51.2
2. インターネットを利用して手軽に注文できるから	537	51.5
3. 病院・診療所・薬局に行くのが面倒だから	203	19.5
4. 他人に知られずに入手したかったから	166	15.9
5. 日本の薬局や薬店では買えないから	298	28.6
6. 国内で販売されている医薬品では得られない効果を期待して	173	16.6
7. 病院・診療所では期待する治療が受けられないと感じたから	50	4.8
8. 海外で受けた治療を継続する必要があったから	20	1.9
9. その他	40	3.8
個人輸入に際して医師・歯科医師・薬剤師への相談（選択肢 1-5：複数回答）		
1. 個人輸入すべきかどうか相談した	104	10.0
2. 個人輸入の方法を相談した	103	9.9
3. 購入したい製品が決まっていなかったため、おすすめの製品について相談した	88	8.4
4. 購入したい製品が決まっていたため、その製品の品質や有効性、安全性について相談した	78	7.5
5. その他	8	0.8
6. 相談しなかった	751	72.0

n=1,043

表 18. 個人輸入した医薬品の効果と副作用

	n	%
個人輸入医薬品を使用して期待した効果が得られたか (n=1,043)		
1. 期待した以上に得られた (ことが多かった)	193	18.5
2. おおむね期待した程度に得られた (ことが多かった)	555	53.2
3. 期待した程度には得られなかった (ことが多かった)	184	17.6
4. 全く得られなかった (ことが多かった)	111	10.6
個人輸入医薬品により副作用と思われる症状を経験した (n=1,043)		
1. はい	226	21.7
2. いいえ	817	78.3
経験した副作用と思われる症状 (n=226、複数回答)		
1. 皮膚への影響*1	66	29.2
2. かぜのような症状*2	49	21.7
3. 腹痛	32	14.2
4. 吐き気、嘔吐	39	17.3
5. 便秘	19	8.4
6. 下痢	31	13.7
7. 頭痛	33	14.6
8. 手足のしびれ	11	4.9
9. ほてり	40	17.7
10. 出血	6	2.7
11. 不眠	11	4.9
12. 眠気	17	7.5
13. めまい、ふらつき	15	6.6
14. 動悸	23	10.2
15. 息切れ、息苦しさ	11	4.9
16. その他	33	14.6

*1 「赤くなった、腫れた、ぶつぶつができた、など」との説明を選択肢に明記した

*2 「発熱、のどの痛み、体がだるい、など」との説明を選択肢に明記した

表 19-1. 個人輸入医薬品による副作用様症状経験者【属性と個人輸入経験】

	副作用様症状の発現経験			
	有 (n=226)		無 (n=817)	
	n	%	n	%
性別				
1. 男性	166	73.5	463	56.7
2. 女性	60	26.5	354	43.3
年齢				
1. 15～19 才	8	3.5	39	4.8
2. 20～29 才	68	30.1	118	14.4
3. 30～39 才	56	24.8	191	23.4
4. 40～49 才	44	19.5	183	22.4
5. 50～59 才	35	15.5	174	21.3
6. 60 才以上	15	6.6	112	13.7
どのくらいの頻度で個人輸入をしたか (n=1,043、複数回答)				
1. 1 回のみ	123	54.4	514	62.9
2. おおむね 1 か月以内ごとに繰り返し	111	49.1	82	10.0
3. おおむね 2～3 か月以内ごとに繰り返し	112	49.6	168	20.6
4. おおむね半年以内ごとに繰り返し	86	38.1	160	19.6
5. おおむね半年より長い間隔で繰り返し	73	32.3	195	23.9
6. その他	2	0.9	28	3.4
個人輸入した期間はどれくらいですか (n=1,043、複数回答)				
1. 1 回のみ	100	44.2	510	62.4
2. 継続的に (～半年)	95	42.0	132	16.2
3. 継続的に (～1 年)	127	56.2	146	17.9
4. 継続的に (～3 年)	113	50.0	172	21.1
5. 継続的に (～5 年)	36	15.9	58	7.1
6. 継続的に (5 年を超えて)	35	15.5	100	12.2
7. その他	1	0.4	29	3.5

表 19-2. 個人輸入医薬品による副作用様症状経験者【個人輸入した医薬品】

個人輸入した医薬品の用途 (n=1,043、複数回答*)	副作用様症状の経験			
	有 (n=226)		無 (n=817)	
	n	%	n	%
1. ダイエット (n=246)	88	38.9 (35.8)	158	19.3 (64.2)
2. 美容 (n=232)	60	26.5 (25.9)	172	21.1 (74.1)
3. スマートドラッグ (n=62)	34	15.0 (54.8)	28	3.4 (45.2)
4. 育毛・養毛 (n=204)	65	28.8 (31.9)	139	17.0 (68.1)
5. 性機能の増強 (n=194)	73	32.3 (37.6)	121	14.8 (62.4)
6. 避妊 (n=81)	27	11.9 (33.3)	54	6.6 (66.7)
7. 性病 (n=35)	21	9.3 (60.0)	14	1.7 (40.0)
8. 性病以外の感染症 (n=41)	15	6.6 (36.6)	26	3.2 (63.4)
9. がん (n=17)	12	5.3 (70.6)	5	0.6 (29.4)
10. うつ・不安など精神系 (n=47)	20	8.8 (42.6)	27	3.3 (57.4)
11. アレルギー (n=83)	20	8.8 (24.1)	63	7.7 (75.9)
12. 睡眠 (n=77)	22	9.7 (28.6)	55	6.7 (71.4)
13. 滋養・強壮 (n=100)	26	11.5 (26.0)	74	9.1 (74.0)
14. 歯のホワイトニング (n=75)	15	6.6 (20.0)	60	7.3 (80.0)
15. その他 (n=160)	9	4.0 (5.6)	151	18.5 (94.4)

* () 内に示す割合：各医薬品の用途別購入者数に占める、副作用様症状経験の割合

表 19-3. 個人輸入医薬品による副作用様症状経験者【個人輸入経験】

	副作用様症状の発現経験						p 値*
	有 (n=226)			無 (n=817)			
	n	%	a	n	%	a	
個人輸入医薬品はどこから送られてきたか (選択肢 1-5: 複数回答)							
1. 中国 (香港を除く)	64	28.3	7.2	79	9.7	-7.2	<0.001
2. 香港	66	29.2	4.6	128	15.7	-4.6	<0.001
3. 中国・香港以外のアジア	37	16.4	0.4	125	15.3	-0.4	0.694
4. アメリカ	58	25.7	-1.3	245	30.0	1.3	0.205
5. その他	15	6.6	0	54	6.6	0	0.988
6. わからない	36	15.9	-4.5	254	31.1	4.5	<0.001
医薬品の使用方法や注意事項など記載内容を理解できたか							
1. 理解できた (ことが多かった)	153	67.7	2.2	486	59.5	-2.2	
┌ よく理解できた							
└ ある程度理解できた							
2. 理解できなかった (ことが多かった)	73	32.3	-2.2	331	40.5	2.2	0.025
┌ あまり理解できなかった							
├ 全く理解できなかった							
└ 読んでいない							
個人輸入医薬品を使用して期待した効果が得られたか							
1. 得られた (ことが多かった)	188	83.2	4.3	560	68.5	-4.3	
┌ 期待した以上に得られた							
└ おおむね期待した程度に得られた							
2. 得られなかった (ことが多かった)	38	16.8	-4.3	257	31.5	4.3	<0.001
┌ 期待した程度には得られなかった							
└ 全く得られなかった							

* Pearson の χ^2 検定、 $p<0.05$

a 調整済み残差 ($p<0.05$ 水準で ± 1.96 以上)

表 20. 個人輸入医薬品による有害事象への対処

	n	%
副作用と思われる症状発現時の対処 (n=226)		
1. 自分の判断で手持ちの医薬品を使用した	52	23.0
2. 薬局や薬店で薬剤師・登録販売者に相談して医薬品を 購入し使用した	46	20.4
3. 薬局や薬店で薬剤師・登録販売者に相談せずに医薬品を 購入し使用した	16	7.1
4. 医療機関を受診した (医師に相談した)	11	4.9
5. 特に手当せずに、自然に治るまで我慢した	94	41.6
6. その他	7	3.1
医薬品使用後の経過 (n=114)		
1. 症状が改善したため、その後は何もしなかった (様子 を見た)	65	57.0
2. 症状が改善せず、再び薬局や薬店へ医薬品を買いに行った	41	36.0
3. 治らない、または悪化したため医療機関を受診した	8	7.0
4. その他	0	0
医療機関受診後の経過 (n=19)		
1. 1回の受診で済んだ (検査も処置も行われなかった)	4	21.1
2. 1回の受診で済んだ (検査あるいは処置のいずれか、または検 査・処置の両方が行われた)	3	15.8
3. 1回の受診では済まず、通院が必要となった (医師から 医薬品の処方は無かった)	2	10.5
4. 1回の受診では済まず、通院が必要となった (医師から 医薬品の処方があった)	8	42.1
5. 入院が必要となった (手術の必要は無かった) *	1	5.3
6. 入院が必要となった (手術が必要となった) *	1	5.3
7. その他	0	0

* 他の質問項目で整合性のない回答もあるため、当該回答はなりすましと疑われる

表 21. 医薬品を個人輸入した際のトラブルと対処

	n	%
個人輸入した際に何か困ったことはあったか (n=1,043、選択肢 1-8 : 複数回答)		
1. 料金を支払ったが、注文したものが届かなかった	50	4.8
2. 注文した個数より多く、または少なく届いた	74	7.1
3. 注文したものと、全く別のものが届いた	42	4.0
4. ネットなどで、あらかじめ見たものと、名前や箱のデザインが異なるものが届いた	66	6.3
5. 破損していた*1	45	4.3
6. 箱や瓶に入っていなかった*2	23	2.2
7. 偽造品と思われるものが届いた	13	1.2
8. その他	16	1.5
9. 困ったことはなかった	810	77.7
困ったことがあった時、どのような行動をとったか (n=233、選択肢 1-5 : 複数回答)		
1. 輸入代行業者に問い合わせた	76	32.6
2. 海外の医薬品販売業者に直接問い合わせた	61	26.2
3. 消費者生活センターなどの消費者相談窓口にご相談した	60	25.8
4. 身近な人に相談した	34	14.6
5. その他	1	0.4
6. 何もしなかった	55	23.6

*1 「錠剤が割れていた、包装シートに穴があいていた、など」との説明を選択肢に明記した

*2 「封がされてなく内容物だけ小袋入り、など」との説明を選択肢に明記した

表 22. 医薬品個人輸入経験者の健康状態と健康保持・増進活動

	n	%
現在の健康状態（調査時）		
1. 健康であり、病院・診療所で治療を受けていない	567	54.4
2. 病院・診療所で治療を受けていないが、健康上の不安がある	196	18.8
3. 病院・診療所で治療を受けている	268	25.7
4. その他	12	1.2
健康保持・増進のために日頃から行っていること（選択肢 1-6：複数回答）		
1. 食事に気をつけている	541	51.9
2. サプリメントや健康食品、医薬品（滋養強壮目的の医薬品など）を使用している	415	39.8
3. 運動するように心がけている	403	38.6
4. 十分な睡眠をとるようにしている	435	41.7
5. 精神的なストレスをためないようにしている	332	31.8
6. その他	7	0.7
7. 特に何も行っていない	136	13.0

n=1,043

表 23. 医薬品個人輸入経験者の個人輸入に関する知識・認識

	n	%
医薬品個人輸入に関するリスクを知っている（複数回答）		
1. 国内で品質や有効性、安全性が確認されていない	585	56.1
2. あらかじめ製品を確認できず、偽造品が販売される可能性がある	508	48.7
3. 副作用が発生しても、国内の医療関係者がその医薬品の情報を入手できず、適切に対応できない可能性がある	411	39.4
4. 副作用が生じた場合、医薬品副作用被害救済制度の対象とされない	320	30.7
5. 不良品などのために返品等を希望する場合、事業者が海外にいてトラブルになりやすい	331	31.7
6. この中に知っているものはない	167	16.0
医薬品を正しく使用しても重篤な副作用が起こる可能性があることを認識している		
1. よく知っている	274	26.3
2. 少し知っている	403	38.6
3. あまり知らない	272	26.1
4. 全く知らない	94	9.0
医薬品を自己判断で使用することは危険だと思う		
1. とても思う	276	26.5
2. 少し思う	554	53.1
3. あまり思わない	156	15.0
4. 全く思わない	57	5.5
「あやしいヤクブツ連絡ネット」を知っている		
1. よく知っている	56	5.4
2. 少し知っている	147	14.1
3. あまり知らない	171	16.4
4. 全く知らない	669	64.1

n=1,043

表 24. 医薬品個人輸入経験者の今後の動向

	n	%
この先、医薬品を個人輸入することを予定するか (n=1,043)		
1. はい	381	36.5
2. いいえ	279	26.7
3. わからない	383	36.7
個人輸入を予定する理由 (n=381、複数回答)		
1. 過去に使用した海外の医薬品で効果が得られたから	198	52.0
2. 値段が安いから	243	63.8
3. インターネットを利用して手軽に注文できるから	235	61.7
4. 病院・診療所・薬局に行くのが面倒だから	85	22.3
5. 他人に知られずに入手したいから	71	18.6
6. 日本の薬局や薬店では買えないから	113	29.7
7. 国内で販売されている医薬品では得られない効果を期待して	66	17.3
8. 病院・診療所では期待する治療が受けられないから	23	6.0
9. 海外で受けた治療を継続する必要があるから	4	1.0
10. その他	5	1.3
今後、何に関する医薬品を個人輸入する予定ですか (n=381、複数回答)		
1. ダイエット	84	22.0
2. 美容	91	23.9
3. スマートドラッグ	34	8.9
4. 育毛・養毛	113	29.7
5. 性機能の増強	100	26.2
6. 避妊	36	9.4
7. 性病	23	6.0
8. 性病以外の感染症	14	3.7
9. がん	16	4.2
10. うつ・不安など精神系	21	5.5
11. アレルギー	49	12.9
12. 睡眠	39	10.2
13. 滋養・強壮	45	11.8
14. 歯のホワイトニング	28	7.3
15. その他	41	10.8

表 25-1. 表 24 に係る回答者の属性

	この先、医薬品を個人輸入することを予定する									p 値*
	はい (n=381)			いいえ (n=279)			わからない (n=383)			
	n	%	a	n	%	a	n	%	a	
性別										
1. 男性	262	68.8	4.2	152	54.5	-2.3	215	56.1	-2.1	<0.001
2. 女性	119	31.2	-4.2	127	45.5	2.3	168	43.9	2.1	
年齢										
1. 15～19 才	13	3.4	-1.3	14	5.0	0.5	20	5.2	0.8	0.447
2. 20～29 才	74	19.4	1.0	54	19.4	0.8	58	15.1	-1.7	
3. 30～39 才	88	23.1	-0.3	62	22.2	-0.7	97	25.3	1.0	
4. 40～49 才	84	22.0	0.1	53	19.0	-1.4	91	23.8	1.1	
5. 50～59 才	83	21.8	1.1	56	20.1	0.0	70	18.3	-1.1	
6. 60 才以上	39	10.2	-1.4	40	14.3	1.4	47	12.3	0.1	

* Pearson の χ^2 検定、 $p<0.05$

a 調整済み残差 ($p<0.05$ 水準で ± 1.96 以上)

表 25-2. 表 24 に係る副作用様症状経験や個人輸入した際のトラブルの有無

	この先、医薬品を個人輸入することを予定する									p 値*3
	はい (n=381)			いいえ (n=279)			わからない (n=383)			
	n	%	a	n	%	a	n	%	a	
副作用様症状の経験										
1. 有	121	31.8	6.0	58	20.8	-0.4	47	12.3	-5.6	<0.001
2. 無	260	68.2	-6.0	221	79.2	0.4	336	87.7	5.6	
個人輸入した際に何か困ったことはあったか (選択肢 1-8: 複数回答)										
1. 料金を支払ったが、注文したものが届かなかった (n=50)	27	7.1	2.6	13	4.7	-0.1	10	2.6	-2.5	0.015
2. 注文した個数より多く、または少なく届いた (n=74)	44	11.5	4.3	23	8.2	0.9	7	1.8	-5.0	<0.001
3. 注文したものと、全く別のものが届いた (n=42)	18	4.7	0.9	12	4.3	0.3	12	3.1	-1.1	0.515
4. ネットなどであらかじめ見たものと、名前や箱のデザインが異なるものが届いた (n=66)	37	9.7	3.4	15	5.4	-0.8	14	3.7	-2.7	0.002
5. 破損していた*1 (n=45)	25	6.6	2.7	12	4.3	0.0	8	2.1	-2.7	0.010
6. 箱や瓶に入っていなかった*2 (n=23)	13	3.4	2.0	6	2.2	-0.1	4	1.0	-1.9	0.083
7. 偽造品と思われるものが届いた (n=13)	7	1.8	1.3	3	1.1	-0.3	3	0.8	-1.0	0.380*4
8. その他 (n=16)	4	1.0	-1.0	5	1.8	0.4	7	1.8	0.6	0.627
9. 困ったことはなかった (n=810)	277	72.7	-2.9	208	74.6	-1.5	325	84.9	4.3	<0.001

*1 「錠剤が割れていた、包装シートに穴があいていた、など」との例を選択肢に明示した

*2 「封がされてなく内容物だけ小袋入り、など」との例を選択肢に明示した

*3 Pearson の χ^2 検定、 $p<0.05$

*4 Fisher の正確確率検定、 $p<0.05$

a 調整済み残差 ($p<0.05$ 水準で±1.96 以上)

表 26. 表 24 に係る医薬品の個人輸入を予定しない理由

	n	%
医薬品の個人輸入を予定しない理由 (n=279、複数回答)		
1. 海外の医薬品を使用する必要が無くなったから	134	48.0
2. 過去に使用した海外の医薬品で効果が無かったから	53	19.0
3. 過去に使用した海外の医薬品で副作用を経験したから	19	6.8
4. 過去に使用した海外の医薬品の品質に問題があったから	6	2.2
5. 過去に使用した海外の医薬品が偽造品だった (偽造品と思われた) から	7	2.5
6. 過去、医薬品の個人輸入においてトラブル*があったから	11	3.9
7. 海外の医薬品を使用すると、副作用が起きても「医薬品副作用被害救済制度」の対象にならないから	24	8.6
8. 海外の医薬品は健康保険制度の対象でないから	29	10.4
9. その他	32	11.5

* 「注文したものが届かない、違うものが届いた、注文した個数と合わない、など」との説明を選択肢に明記した

表 27. 医薬品個人輸入経験者の今後の動向と、個人輸入に関する知識・認識

	この先、医薬品を個人輸入することを予定する									p 値*
	はい (n=381)			いいえ (n=279)			わからない (n=383)			
	n	%	a	n	%	a	n	%	a	
医薬品個人輸入に関するリスクを知っている (複数回答)										
1. 国内で品質や有効性、安全性が確認されていない	236	61.9	2.9	148	53.0	-1.2	201	52.5	-1.8	0.015
2. あらかじめ製品を確認できず、偽造品が販売される可能性がある	236	61.9	6.5	122	43.7	-1.9	150	39.2	-4.7	<0.001
3. 副作用が発生しても、国内の医療関係者がその医薬品の情報を入手できず、適切に対応できない可能性がある	186	48.8	4.7	100	35.8	-1.4	125	32.6	-3.4	<0.001
4. 副作用が生じた場合、医薬品副作用被害救済制度の対象とならない	149	39.1	4.5	76	27.2	-1.5	95	24.8	-3.1	<0.001
5. 不良品などのために返品等を希望する場合、事業者が海外にいてトラブルになりやすい	135	35.4	1.9	74	26.5	-2.2	122	31.9	0.1	0.052
6. この中に知っているものはない	38	10.0	-4.0	44	15.8	-0.1	85	22.2	4.1	<0.001
医薬品を正しく使用しても重篤な副作用が起こる可能性があることを認識している										
1. 知っている (よく知っている、少し知っている)	304	79.8	7.6	160	57.3	-3.1	213	55.6	-4.8	<0.001
2. 知らない (あまり知らない、全く知らない)	77	20.2	-7.6	119	42.7	3.1	170	44.4	4.8	
医薬品を自己判断で使用することは危険だと思う										
1. 思う (とても思う、少し思う)	323	84.8	3.2	219	78.5	-0.5	288	75.2	-2.7	0.004
2. 思わない (あまり思わない、全く思わない)	58	15.2	-3.2	60	21.5	0.5	95	24.8	2.7	

* Pearson の χ^2 検定、 $p<0.05$

a 調整済み残差 ($p<0.05$ 水準で ± 1.96 以上)

表 28-1. (男性) この先、医薬品個人輸入を【予定する者 (はい)】の年代別、個人輸入に関する知識・認識 《 n 》

	全年代 (男性) (n=262)	年代					
		10代 (n=5)	20代 (n=49)	30代 (n=61)	40代 (n=62)	50代 (n=61)	60代以上 (n=24)
医薬品個人輸入に関するリスクを知っている (複数回答)							
1. 国内で品質や有効性、安全性が確認されていない	154	1	26	41	38	36	12
2. あらかじめ製品を確認できず、偽造品が販売される可能性がある	163	4	25	43	36	40	15
3. 副作用が発生しても、国内の医療関係者がその医薬品の情報を入手できず、適切に対応できない可能性がある	125	1	22	35	28	27	12
4. 副作用が生じた場合、医薬品副作用被害救済制度の対象とならない	90	1	14	28	21	18	8
5. 不良品などのために返品等を希望する場合、事業者が海外にいてトラブルになりやすい	86	0	8	22	24	21	11
6. この中に知っているものはない	28	1	5	2	9	9	2
医薬品を正しく使用しても重篤な副作用が起こる可能性があることを認識している							
1. 知っている (よく知っている、少し知っている)	214	4	46	57	44	46	17
2. 知らない (あまり知らない、全く知らない)	48	1	3	4	18	15	7
医薬品を自己判断で使用することは危険だと思う							
1. 思う (とても思う、少し思う)	223	4	43	57	49	52	18
2. 思わない (あまり思わない、全く思わない)	39	1	6	4	13	9	6

表 28-2. (男性) この先、医薬品個人輸入を【予定する者 (はい)】の年代別、個人輸入に関する知識・認識《 % 》

	全年代 (男性) (n=262)	年代					
		10代 (n=5)	20代 (n=49)	30代 (n=61)	40代 (n=62)	50代 (n=61)	60代以上 (n=24)
医薬品個人輸入に関するリスクを知っている (複数回答)							
1. 国内で品質や有効性、安全性が確認されていない	58.8	20.0	53.1	67.2	61.3	59.0	50.0
2. あらかじめ製品を確認できず、偽造品が販売される可能性がある	62.2	80.0	51.0	70.5	58.1	65.6	62.5
3. 副作用が発生しても、国内の医療関係者がその医薬品の情報を入手できず、適切に対応できない可能性がある	47.7	20.0	44.9	57.4	45.2	44.3	50.0
4. 副作用が生じた場合、医薬品副作用被害救済制度の対象とならない	34.4	20.0	28.6	45.9	33.9	29.5	33.3
5. 不良品などのために返品等を希望する場合、事業者が海外にいてトラブルになりやすい	32.8	0	16.3	36.1	38.7	34.4	45.8
6. この中に知っているものはない	10.7	20.0	10.2	3.3	14.5	14.8	8.3
医薬品を正しく使用しても重篤な副作用が起こる可能性があることを認識している							
1. 知っている (よく知っている、少し知っている)	81.7	80.0	93.9	93.4	71.0	75.4	70.8
2. 知らない (あまり知らない、全く知らない)	18.3	20.0	6.1	6.6	29.0	24.6	29.2
医薬品を自己判断で使用することは危険だと思う							
1. 思う (とても思う、少し思う)	85.1	80.0	87.8	93.4	79.0	85.2	75.0
2. 思わない (あまり思わない、全く思わない)	14.9	20.0	12.2	6.6	21.0	14.8	25.0

表 28-3. (女性) この先、医薬品個人輸入を【予定する者 (はい)】の年代別、個人輸入に関する知識・認識 《 n 》

	全年代 (女性) (n=119)	年代					
		10代 (n=8)	20代 (n=25)	30代 (n=27)	40代 (n=22)	50代 (n=22)	60代以上 (n=15)
医薬品個人輸入に関するリスクを知っている (複数回答)							
1. 国内で品質や有効性、安全性が確認されていない	82	6	20	20	17	11	8
2. あらかじめ製品を確認できず、偽造品が販売される可能性がある	73	4	18	16	15	14	6
3. 副作用が発生しても、国内の医療関係者がその医薬品の情報を入手できず、適切に対応できない可能性がある	61	3	15	13	10	12	8
4. 副作用が生じた場合、医薬品副作用被害救済制度の対象とならない	59	3	15	11	12	11	7
5. 不良品などのために返品等を希望する場合、事業者が海外にいてトラブルになりやすい	49	2	13	11	9	9	5
6. この中に知っているものはない	10	2	1	1	1	3	2
医薬品を正しく使用しても重篤な副作用が起こる可能性があることを認識している							
1. 知っている (よく知っている、少し知っている)	90	6	20	21	20	14	9
2. 知らない (あまり知らない、全く知らない)	29	2	5	6	2	8	6
医薬品を自己判断で使用することは危険だと思う							
1. 思う (とても思う、少し思う)	100	7	21	23	18	18	13
2. 思わない (あまり思わない、全く思わない)	19	1	4	4	4	4	2

表 28-4. (女性) この先、医薬品個人輸入を【予定する者 (はい)】の年代別、個人輸入に関する知識・認識《 % 》

	全年代 (女性) (n=119)	年代					
		10代 (n=8)	20代 (n=25)	30代 (n=27)	40代 (n=22)	50代 (n=22)	60代以上 (n=15)
医薬品個人輸入に関するリスクを知っている (複数回答)							
1. 国内で品質や有効性、安全性が確認されていない	68.9	75.0	80.0	74.1	77.3	50.0	53.3
2. あらかじめ製品を確認できず、偽造品が販売される可能性がある	61.3	50.0	72.0	59.3	68.2	63.6	40.0
3. 副作用が発生しても、国内の医療関係者がその医薬品の情報を入手できず、適切に対応できない可能性がある	51.3	37.5	60.0	48.1	45.5	54.5	53.3
4. 副作用が生じた場合、医薬品副作用被害救済制度の対象とならない	49.6	37.5	60.0	40.7	54.5	50.0	46.7
5. 不良品などのために返品等を希望する場合、事業者が海外にいてトラブルになりやすい	41.2	25.0	52.0	40.7	40.9	40.9	33.3
6. この中に知っているものはない	8.4	25.0	4.0	3.7	4.5	13.6	13.3
医薬品を正しく使用しても重篤な副作用が起こる可能性があることを認識している							
1. 知っている (よく知っている、少し知っている)	75.6	75.0	80.0	77.8	90.9	63.6	60.0
2. 知らない (あまり知らない、全く知らない)	24.4	25.0	20.0	22.2	9.1	36.4	40.0
医薬品を自己判断で使用することは危険だと思う							
1. 思う (とても思う、少し思う)	84.0	87.5	84.0	85.2	81.8	81.8	86.7
2. 思わない (あまり思わない、全く思わない)	16.0	12.5	16.0	14.8	18.2	18.2	13.3

表 28-5. (男性) この先、医薬品個人輸入を【予定しない者 (いいえ)】の年代別、個人輸入に関する知識・認識《 n 》

	全年代 (男性) (n=152)	年代					
		10代 (n=3)	20代 (n=28)	30代 (n=33)	40代 (n=32)	50代 (n=29)	60代以上 (n=27)
医薬品個人輸入に関するリスクを知っている (複数回答)							
1. 国内で品質や有効性、安全性が確認されていない	74	1	8	17	14	15	19
2. あらかじめ製品を確認できず、偽造品が販売される可能性がある	65	0	11	9	16	13	16
3. 副作用が発生しても、国内の医療関係者がその医薬品の情報を入手できず、適切に対応できない可能性がある	61	1	12	11	14	12	11
4. 副作用が生じた場合、医薬品副作用被害救済制度の対象とならない	45	0	4	9	10	9	13
5. 不良品などのために返品等を希望する場合、事業者が海外にいてトラブルになりやすい	34	1	6	5	6	7	9
6. この中に知っているものはない	21	0	4	4	5	6	2
医薬品を正しく使用しても重篤な副作用が起こる可能性があることを認識している							
1. 知っている (よく知っている、少し知っている)	94	2	15	22	17	17	21
2. 知らない (あまり知らない、全く知らない)	58	1	13	11	15	12	6
医薬品を自己判断で使用することは危険だと思う							
1. 思う (とても思う、少し思う)	114	1	19	24	22	21	27
2. 思わない (あまり思わない、全く思わない)	38	2	9	9	10	8	0

表 28-6. (男性) この先、医薬品個人輸入を【予定しない者 (いいえ)】の年代別、個人輸入に関する知識・認識《 % 》

	全年代 (男性) (n=152)	年代					
		10代 (n=3)	20代 (n=28)	30代 (n=33)	40代 (n=32)	50代 (n=29)	60代以上 (n=27)
医薬品個人輸入に関するリスクを知っている (複数回答)							
1. 国内で品質や有効性、安全性が確認されていない	48.7	33.3	28.6	51.5	43.8	51.7	70.4
2. あらかじめ製品を確認できず、偽造品が販売される可能性がある	42.8	0	39.3	27.3	50.0	44.8	59.3
3. 副作用が発生しても、国内の医療関係者がその医薬品の情報を入手できず、適切に対応できない可能性がある	40.1	33.3	42.9	33.3	43.8	41.4	40.7
4. 副作用が生じた場合、医薬品副作用被害救済制度の対象とならない	29.6	0	14.3	27.3	31.3	31.0	48.1
5. 不良品などのために返品等を希望する場合、事業者が海外にいてトラブルになりやすい	22.4	33.3	21.4	15.2	18.8	24.1	33.3
6. この中に知っているものはない	13.8	0	14.3	12.1	15.6	20.7	7.4
医薬品を正しく使用しても重篤な副作用が起こる可能性があることを認識している							
1. 知っている (よく知っている、少し知っている)	61.8	66.7	53.6	66.7	53.1	58.6	77.8
2. 知らない (あまり知らない、全く知らない)	38.2	33.3	46.4	33.3	46.9	41.4	22.2
医薬品を自己判断で使用することは危険だと思う							
3. 思う (とても思う、少し思う)	75.0	33.3	67.9	72.7	68.8	72.4	100
4. 思わない (あまり思わない、全く思わない)	25.0	66.7	32.1	27.3	31.3	27.6	0

表 28-7. (女性) この先、医薬品個人輸入を【予定しない者 (いいえ)】の年代別、個人輸入に関する知識・認識《 n 》

	全年代 (女性) (n=127)	年代					
		10代 (n=11)	20代 (n=26)	30代 (n=29)	40代 (n=21)	50代 (n=27)	60代以上 (n=13)
医薬品個人輸入に関するリスクを知っている (複数回答)							
1. 国内で品質や有効性、安全性が確認されていない	74	6	13	17	12	18	8
2. あらかじめ製品を確認できず、偽造品が販売される可能性がある	57	6	13	14	7	11	6
3. 副作用が発生しても、国内の医療関係者がその医薬品の情報を入手できず、適切に対応できない可能性がある	39	4	8	9	4	11	3
4. 副作用が生じた場合、医薬品副作用被害救済制度の対象とならない	31	4	2	7	3	10	5
5. 不良品などのために返品等を希望する場合、事業者が海外にいてトラブルになりやすい	40	6	6	8	8	10	2
6. この中に知っているものはない	23	2	4	3	6	6	2
医薬品を正しく使用しても重篤な副作用が起こる可能性があることを認識している							
1. 知っている (よく知っている、少し知っている)	66	5	14	16	8	17	6
2. 知らない (あまり知らない、全く知らない)	61	6	12	13	13	10	7
医薬品を自己判断で使用することは危険だと思う							
1. 思う (とても思う、少し思う)	105	10	22	25	15	23	10
2. 思わない (あまり思わない、全く思わない)	22	1	4	4	6	4	3

表 28-8. (女性) この先、医薬品個人輸入を【予定しない者 (いいえ)】の年代別、個人輸入に関する知識・認識《 % 》

	全年代 (女性) (n=127)	年代					
		10代 (n=11)	20代 (n=26)	30代 (n=29)	40代 (n=21)	50代 (n=27)	60代以上 (n=13)
医薬品個人輸入に関するリスクを知っている (複数回答)							
1. 国内で品質や有効性、安全性が確認されていない	58.3	54.5	50.0	58.6	57.1	66.7	61.5
2. あらかじめ製品を確認できず、偽造品が販売される可能性がある	44.9	54.5	50.0	48.3	33.3	40.7	46.2
3. 副作用が発生しても、国内の医療関係者がその医薬品の情報を入手できず、適切に対応できない可能性がある	30.7	36.4	30.8	31.0	19.0	40.7	23.1
4. 副作用が生じた場合、医薬品副作用被害救済制度の対象とならない	24.4	36.4	7.7	24.1	14.3	37.0	38.5
5. 不良品などのために返品等を希望する場合、事業者が海外にいてトラブルになりやすい	31.5	54.5	23.1	27.6	38.1	37.0	15.4
6. この中に知っているものはない	18.1	18.2	15.4	10.3	28.6	22.2	15.4
医薬品を正しく使用しても重篤な副作用が起こる可能性があることを認識している							
1. 知っている (よく知っている、少し知っている)	52.0	45.5	53.8	55.2	38.1	63.0	46.2
2. 知らない (あまり知らない、全く知らない)	48.0	54.5	46.2	44.8	61.9	37.0	53.8
医薬品を自己判断で使用することは危険だと思う							
1. 思う (とても思う、少し思う)	82.7	90.9	84.6	86.2	71.4	85.2	76.9
2. 思わない (あまり思わない、全く思わない)	17.3	9.1	15.4	13.8	28.6	14.8	23.1

表 28-9. (男性) この先、医薬品個人輸入を予定するか【未定の者 (わからない)】の年代別、個人輸入に関する知識・認識《 n 》

	全年代 (男性) (n=215)	年代					
		10代 (n=5)	20代 (n=23)	30代 (n=51)	40代 (n=57)	50代 (n=48)	60代以上 (n=31)
医薬品個人輸入に関するリスクを知っている (複数回答)							
1. 国内で品質や有効性、安全性が確認されていない	116	4	13	26	30	25	18
2. あらかじめ製品を確認できず、偽造品が販売される可能性がある	81	0	7	21	21	19	13
3. 副作用が発生しても、国内の医療関係者がその医薬品の情報を入手できず、適切に対応できない可能性がある	70	1	9	14	13	18	15
4. 副作用が生じた場合、医薬品副作用被害救済制度の対象とならない	60	0	4	14	17	14	11
5. 不良品などのために返品等を希望する場合、事業者が海外にいてトラブルになりやすい	67	2	6	13	18	15	13
6. この中に知っているものはない	46	0	6	12	11	10	7
医薬品を正しく使用しても重篤な副作用が起こる可能性があることを認識している							
1. 知っている (よく知っている、少し知っている)	120	3	13	21	32	33	18
2. 知らない (あまり知らない、全く知らない)	95	2	10	30	25	15	13
医薬品を自己判断で使用することは危険だと思う							
5. 思う (とても思う、少し思う)	159	4	13	34	42	41	25
6. 思わない (あまり思わない、全く思わない)	56	1	10	17	15	7	6

表 28-10. (男性) この先、医薬品個人輸入を予定するか【未定の者(わからない)】の年代別、個人輸入に関する知識・認識《%》

	全年代 (男性) (n=215)	年代					
		10代 (n=5)	20代 (n=23)	30代 (n=51)	40代 (n=57)	50代 (n=48)	60代以上 (n=31)
医薬品個人輸入に関するリスクを知っている(複数回答)							
1. 国内で品質や有効性、安全性が確認されていない	54.0	80.0	56.5	51.0	52.6	52.1	58.1
2. あらかじめ製品を確認できず、偽造品が販売される可能性がある	37.7	0	30.4	41.2	36.8	39.6	41.9
3. 副作用が発生しても、国内の医療関係者がその医薬品の情報を入手できず、適切に対応できない可能性がある	32.6	20.0	39.1	27.5	22.8	37.5	48.4
4. 副作用が生じた場合、医薬品副作用被害救済制度の対象とならない	27.9	0	17.4	27.5	29.8	29.2	35.5
5. 不良品などのために返品等を希望する場合、事業者が海外にいてトラブルになりやすい	31.2	40.0	26.1	25.5	31.6	31.3	41.9
6. この中に知っているものはない	21.4	0	26.1	23.5	19.3	20.8	22.6
医薬品を正しく使用しても重篤な副作用が起こる可能性があることを認識している							
1. 知っている(よく知っている、少し知っている)	55.8	60.0	56.5	41.2	56.1	68.8	58.1
2. 知らない(あまり知らない、全く知らない)	44.2	40.0	43.5	58.8	43.9	31.3	41.9
医薬品を自己判断で使用することは危険だと思う							
1. 思う(とても思う、少し思う)	74.0	80.0	56.5	66.7	73.7	85.4	80.6
2. 思わない(あまり思わない、全く思わない)	26.0	20.0	43.5	33.3	26.3	14.6	19.4

表 28-11. (女性) この先、医薬品個人輸入を予定するか【未定の者 (わからない)】の年代別、個人輸入に関する知識・認識《 n 》

	全年代 (女性) (n=168)	年代					
		10代 (n=15)	20代 (n=35)	30代 (n=46)	40代 (n=34)	50代 (n=22)	60代以上 (n=16)
医薬品個人輸入に関するリスクを知っている (複数回答)							
1. 国内で品質や有効性、安全性が確認されていない	85	8	17	25	19	10	6
2. あらかじめ製品を確認できず、偽造品が販売される可能性がある	69	6	15	20	8	14	6
3. 副作用が発生しても、国内の医療関係者がその医薬品の情報を入手できず、適切に対応できない可能性がある	55	5	13	15	11	8	3
4. 副作用が生じた場合、医薬品副作用被害救済制度の対象とならない	35	3	7	10	5	7	3
5. 不良品などのために返品等を希望する場合、事業者が海外にいてトラブルになりやすい	55	5	12	21	8	5	4
6. この中に知っているものはない	39	4	8	12	6	5	4
医薬品を正しく使用しても重篤な副作用が起こる可能性があることを認識している							
1. 知っている (よく知っている、少し知っている)	93	7	16	27	19	14	10
2. 知らない (あまり知らない、全く知らない)	75	8	19	19	15	8	6
医薬品を自己判断で使用することは危険だと思う							
1. 思う (とても思う、少し思う)	129	9	28	36	24	20	12
2. 思わない (あまり思わない、全く思わない)	39	6	7	10	10	2	4

表 28-12. (女性) この先、医薬品個人輸入を予定するか【未定の者(わからない)】の年代別、個人輸入に関する知識・認識《%》

	全年代 (女性) (n=168)	年代					
		10代 (n=15)	20代 (n=35)	30代 (n=46)	40代 (n=34)	50代 (n=22)	60代以上 (n=16)
医薬品個人輸入に関するリスクを知っている(複数回答)							
1. 国内で品質や有効性、安全性が確認されていない	50.6	53.3	48.6	54.3	55.9	45.5	37.5
2. あらかじめ製品を確認できず、偽造品が販売される可能性がある	41.1	40.0	42.9	43.5	23.5	63.6	37.5
3. 副作用が発生しても、国内の医療関係者がその医薬品の情報を入手できず、適切に対応できない可能性がある	32.7	33.3	37.1	32.6	32.4	36.4	18.8
4. 副作用が生じた場合、医薬品副作用被害救済制度の対象とならない	20.8	20.0	20.0	21.7	14.7	31.8	18.8
5. 不良品などのために返品等を希望する場合、事業者が海外にいてトラブルになりやすい	32.7	33.3	34.3	45.7	23.5	22.7	25.0
6. この中に知っているものはない	23.2	26.7	22.9	26.1	17.6	22.7	25.0
医薬品を正しく使用しても重篤な副作用が起こる可能性があることを認識している							
1. 知っている(よく知っている、少し知っている)	55.4	46.7	45.7	58.7	55.9	63.6	62.5
2. 知らない(あまり知らない、全く知らない)	44.6	53.3	54.3	41.3	44.1	36.4	37.5
医薬品を自己判断で使用することは危険だと思う							
1. 思う(とても思う、少し思う)	76.8	60.0	80.0	78.3	70.6	90.9	75.0
2. 思わない(あまり思わない、全く思わない)	23.2	40.0	20.0	21.7	29.4	9.1	25.0

図 1. 医薬品個人輸入の頻度（医薬品の用途別）

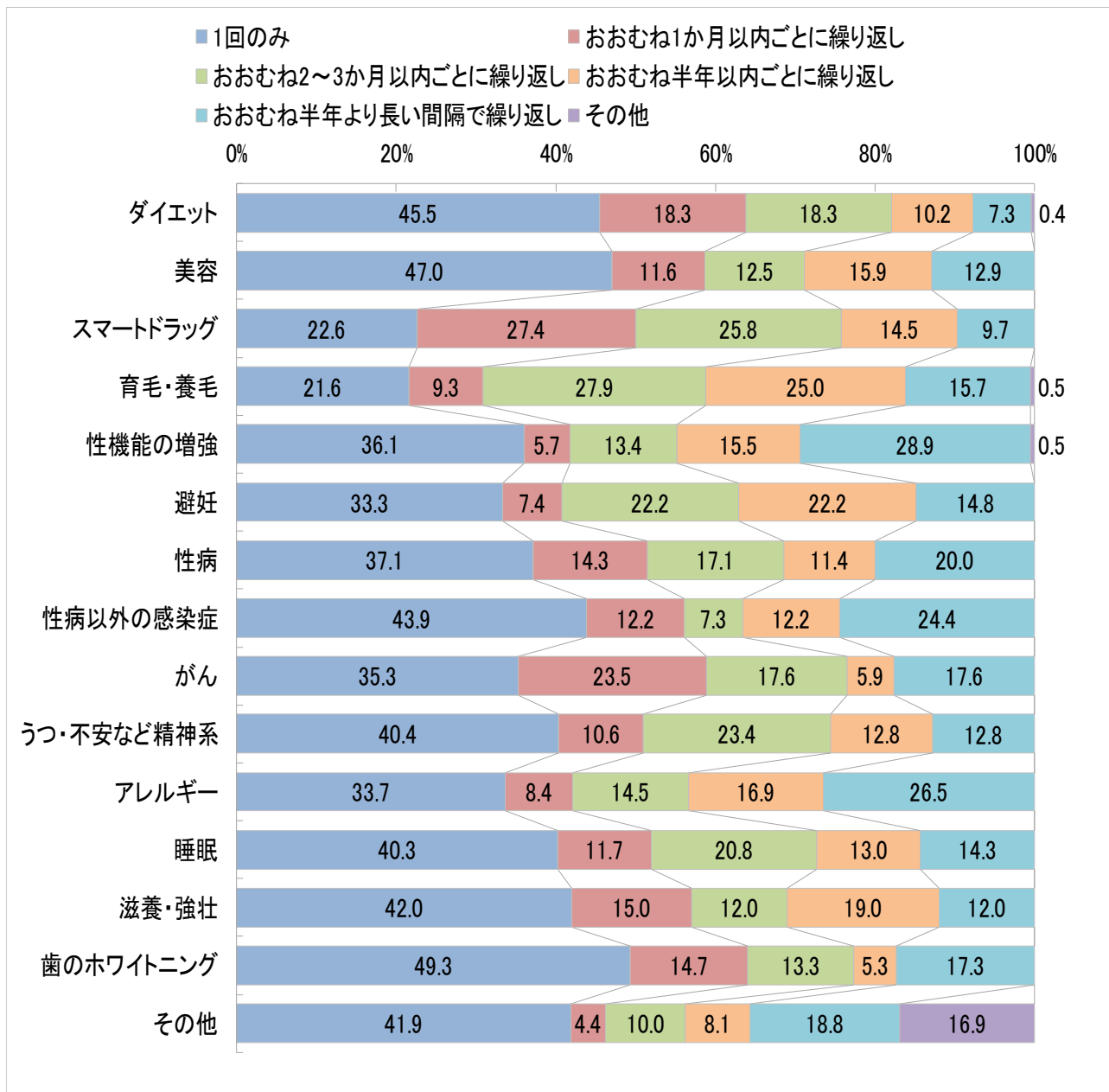


図 2. 医薬品個人輸入の期間（医薬品の用途別）

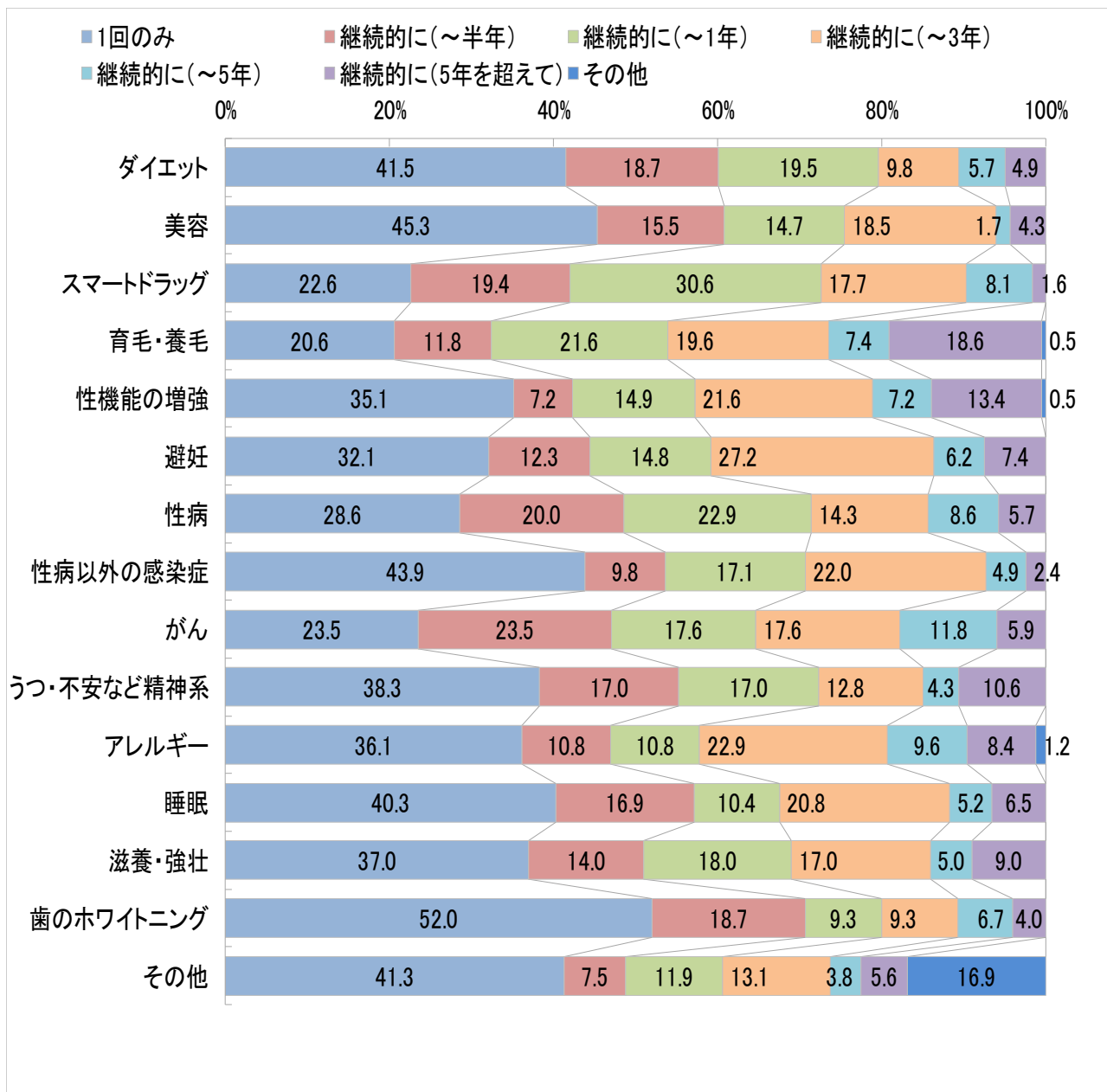


図 3. 国内類似薬の有無（医薬品の用途別）

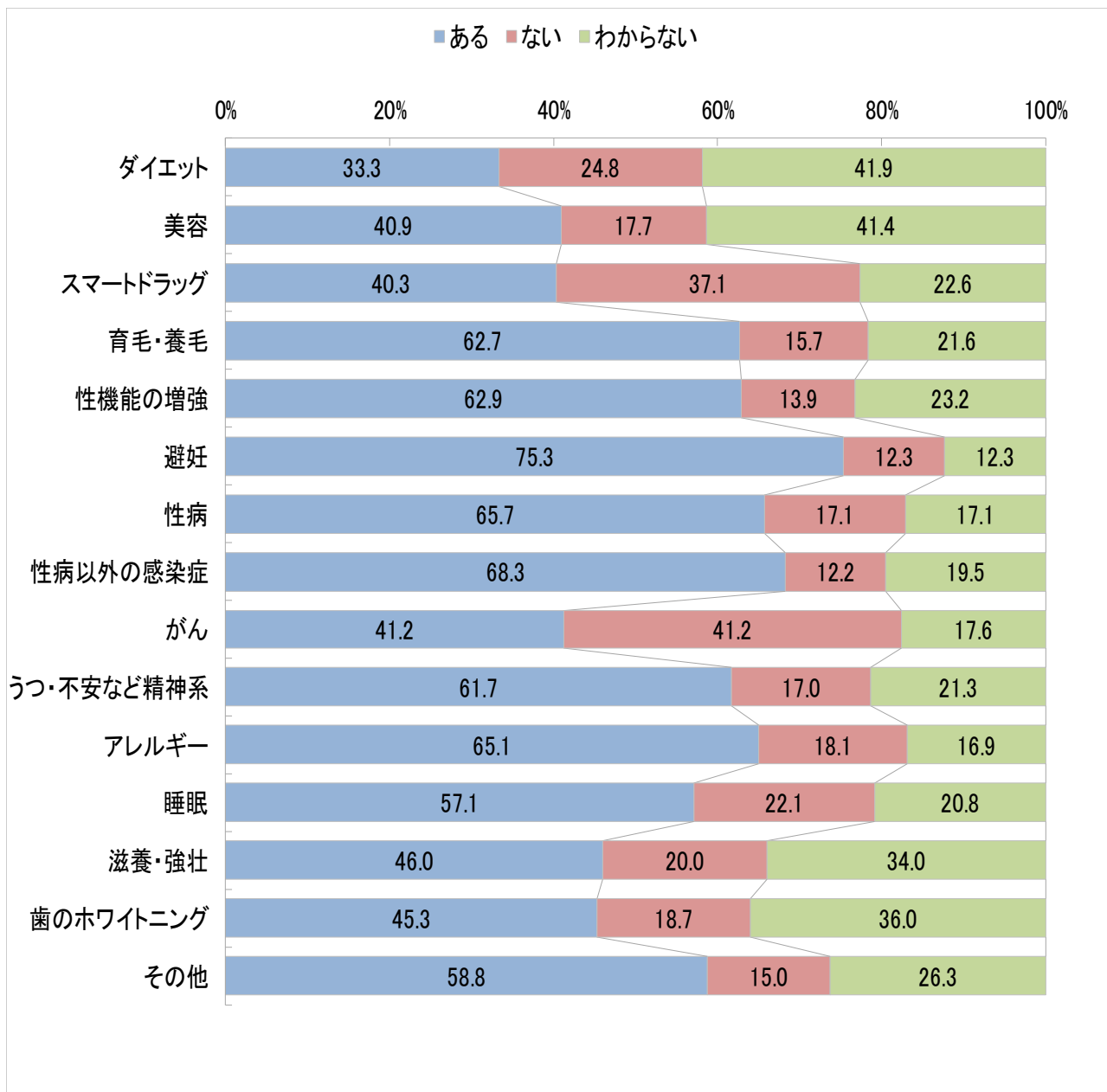


図 4. 「美容関連薬」個人輸入経験者（性別）（n=232）

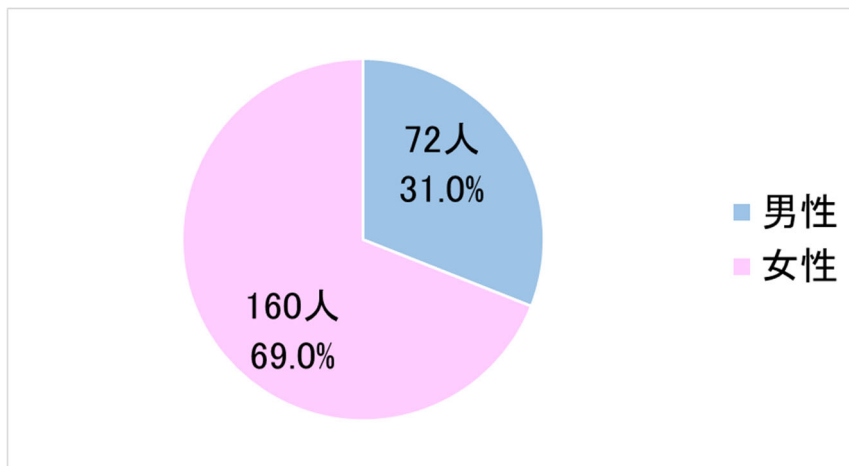


図 5. 「美容関連薬」個人輸入経験者（年齢）（n=232）

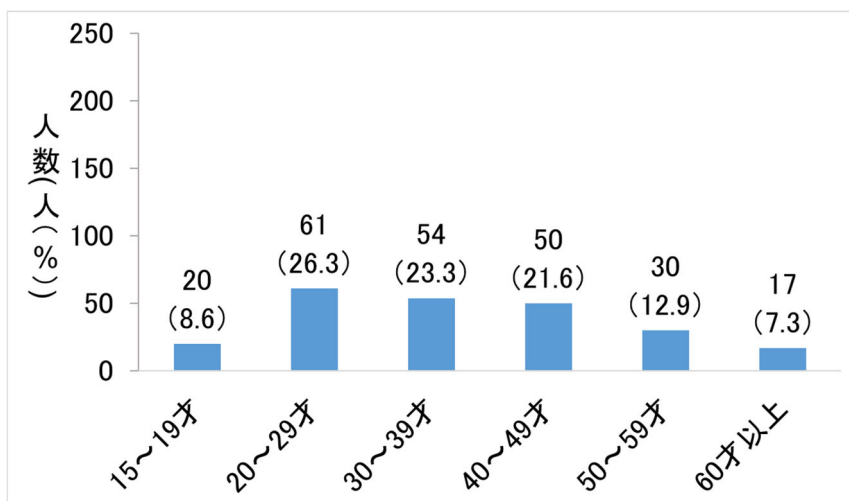


図 6. 「美容関連薬」の用途（n=232、複数回答）

