

令和2年度 厚生労働行政推進調査事業費補助金
(政策科学総合研究事業(政策科学推進研究事業))

NDB データから患者調査各項目及び OECD 医療の質指標を
導くためのアルゴリズム開発にかかる研究
分担研究報告書

NDB を用いた患者調査各項目の再現の検討

研究代表者 加藤 源太 (京都大学医学部附属病院 診療報酬センター 准教授)
研究分担者 田村 寛 (京都大学国際高等教育院 教授)
研究分担者 森 由希子 (京都大学医学部附属病院 医療情報企画部 講師)
研究分担者 平木 秀輔 (京都大学医学部附属病院 医療情報企画部 助教)
研究分担者 植嶋 大晃 (京都大学医学部附属病院 医療情報企画部 助教)

研究要旨

患者調査の結果は、それ自体が貴重な統計資料として活用されるのみならず、医療行政の立案・遂行に関連する資料作成や、白書等における分析でも利用されている。もし患者調査の結果を利用しているこれらの統計調査を NDB で代替できれば、患者調査が3年間隔で行われるために生じるやむを得ない制約を克服することが期待できる。当研究では、2014年度 NDB 医科、DPC レセプトを用いて、患者調査の各表のうち、NDB で再現可能と考えられる項目について集計を行い、患者調査の数値との比較を行った。

NDB データから得られた集計値の精度評価については、既存の患者調査値との比較を行ったのみであり、十分な精度評価にまでは至っていない。その範囲内で、NDB データによる再現の可能性と限界について、以下の指摘が出来うると考える。

(「入院」「外来」の集計値の傾向)

今回の NDB 集計では歯科レセプトを使用しておらず、患者調査の集計値と比較して外来事例において、入院事例よりも患者数が少なく集計される傾向が見て取れたが、閲覧第3表で示すように、推計患者数の特に外来事例において「X I 消化器系の疾患」「X X I 健康状態に影響を及ぼす要因及び保健サービスの利用」に限定されて「患者調査/NDB 比」が著しく大きな値となっていたことから、それ以外の疾患の章においては、疾患間でそれほど大きな差がみられないことが示された。

(転帰区分「死亡」の活用)

とくに「一般病床(病院)」において「患者調査/NDB 比」の値が通常患者総数の

比率と比較的に近い値を示していたとともに、いずれの在院期間においても似たような傾向となっていた。このことから、一般病棟での入院事例においては、レセプトにおける転帰区分「死亡」は一定程度活用可能であることが示唆された。

今回の研究においては「医科レセプト」「DPC レセプト」の主に傷病名情報、転帰情報、診療行為情報などに基づいて集計を行ったが、「調剤レセプト」については、傷病名のバリデーション等に十分に活用することができなかった。また、当初より「歯科レセプト」は入手しておらず、そのことが外来患者数の集計に際しての制約となった。

A. 研究目的

本研究は、患者調査の統計表項目を、NDB データを集計することで代替が可能かどうかを検証することを目的とするものである。患者調査の結果自体は貴重な統計資料として、例えば以下のような目的で利用されている¹。

医療行政に関連する利用

- ・ 医療提供体制に関連するもの
医療計画見直し、医師需給等
- ・ 公衆衛生に関連するもの
慢性疾患対策、精神保健医療福祉、がん対策等
- ・ 診療報酬に関連するもの
- ・ その他

白書等における分析での利用

- ・ OECD (Health Data)への報告
傷病分類別退院患者数
- ・ 高齢社会白書、青少年白書等
65 歳以上の傷病別受療率、等

もし患者調査の結果を利用しているこれらの統計調査に対し NDB での代替が可能であることがわかれば、患者調査を

使用していることにより発生するやむを得ない制約、例えば

1 患者あたり基本的に 1 傷病しか割り当てられない患者調査の集計方法が反映され、複数の傷病を有する生活習慣病などの事例では、患者数が過小評価される²

悉皆性の高い集計結果を利用できない

患者調査が 3 年間隔で行われるため、例えば毎年実施されている統計調査など、適用する統計調査の頻度によっては適切な時期の結果を用いることができない

患者調査では含まれていない項目は、カバーできない

などといった課題を克服することが期待できる。当研究では、NDB の利用によりこうした課題を解決できる可能性を追求する目的で、個別の事例に着目して NDB データによる代替が可能であるか否かを評価するものである。

B. 研究方法

本研究では、患者調査の年度に一致する年度（2014年度）と時期を同じくするNDBデータを入手し、これまでの研究で得た知見を踏まえながら、患者調査の項目を可能な範囲で再現するとともに、患者調査の数値と比較することを試みた。

本研究では匿名化されたNDBデータを用いて行っている。データ利用に際しては厚生労働省保険局が取りまとめている「匿名レセプト情報・特定健診等情報の提供に関するガイドライン」に準拠し、所定の申出様式に沿ってデータ提供依頼申出を行い、有識者会議での承諾を経てデータの入手、利用を行った。また、当該研究の実施に当たっては、京都大学医の倫理委員会にて申請を行い、承認を得た（R1333）。

C. 研究結果

■今回再現を試みた患者調査各表

当研究において再現を試みた患者調査各表は以下のとおりである。これらの各表の項目を算出するために導入したアルゴリズムについては、末尾の資料をご参照いただきたい。

- ・上巻第1表
- ・上巻第2表
- ・上巻第4表
- ・上巻第7表
- ・上巻第9表
- ・上巻第10表
- ・上巻第11表

- ・上巻第13表
- ・上巻第38表
- ・上巻第40表
- ・上巻第42表
- ・上巻第44表
- ・上巻第46表
- ・下巻第3表

（患者住所地関連の集計を除く）

- ・閲覧第3表

（患者調査における各表の項目や結果については、e-Statのサイトからも参照が可能である）

これらについて実施した集計はいずれも、患者調査/NDB比の集計も行っている。以下、集計を行った各表ごとに、集計結果の動向について、概説を加える。

（上巻第1表）

推計患者数を、病院、一般診療所、歯科診療所といった施設の種別別に、入院、外来の種別において集計を行った。今回、NDB 歯科レセプトは入手していないため、歯科診療所分の患者調査集計では外来患者が全患者数分を占めていたが、患者調査集計値とNDB集計値との比較の際には歯科診療分の集計値を除外して行った。

往診事例や一般診療所における入院事例など、集計値の小さい一部項目において例外はみられたが、総じて、NDBで得られた集計値は患者調査の集計値より若干低めの数値を取る傾向が見受けられた。

病院における「外来」「初診」の患者

数は、患者調査集計値と NDB 集計値とで大きな乖離がみられた。NDB 集計時は、「初診料」の算定の有無を評価に際して活用したが、各医療機関においては、たとえば診療科が異なっていたり、受診間隔がかなりの期間にまたがる場合など、「初診」として扱うか「再診」として扱うかは、方針の違いによって回答が変わってくる可能性がある。こうした「初診」「再診」についての解釈の違いが、患者調査と NDB 集計値との値の乖離を生んだ理由の一つではないかと推測される。

なお、NDB 集計値の「総数」において、以後の各表における NDB 集計値との間でずれが発生してしまい、再集計を試みるも、一致させることができなかった。これは「推計入院患者数」「推計退院患者数」においても同様で、各表における「総数」間に生じたずれを、解消させることができなかった。

(上巻第 2 表)

推計患者数について、性別、年齢階級別の集計を行った。入院患者総数における患者調査/NDB 比は 1.16 であったが、外来患者におけるそれは 1.46 と高い値となっていた。男性と女性とで、この比の値はほとんど同一であった。一方、年齢階級別に見れば、入院事例ではそれほど大きな差異は見られなかったが、外来においては、0 歳患者において、患者調査の集計結果と NDB の集計結果とで大きな乖離が認められた。その理由の同定は難しいが、たとえば、

- ・患者調査において、保険診療の範囲外での受診が記録されている
 - ・NDB において、生活保護など公費単独事例が含まれていない
- 等が原因として考えられるのではないかと思われた。

(上巻第 4 表)

上巻第 2 表の集計結果を、人口 10 万人対での受療率として表したものであり、上巻第 2 表と同一の傾向を示している。

(上巻第 7 表)

退院患者の平均在院日数を総数及び病院、さらに年齢階級別で集計を行った。

まず、NDB は入院事例を医科入院と DPC とで分けることができる。DPC では入院日が「今回入院年月日」として規定されているため、入院日の特定を行いやすい。NDB の DPC レセプトのみで在院日数を集計した結果、患者調査における在院日数と比較して、特に年齢階級が高齢になるにつれ、NDB の集計結果が患者調査の集計値と比べて大幅に短くなる傾向が確認された。

これに対して医科入院レセプトでは、入院年月日は記録条件仕様に規定されているものの、「医科点数表の解釈」では「第 1 章 基本診療料（入院料等） 第 2 部 入院料等 通則 5」において、「…特に規定する場合を除き、保険医療機関に入院した日から起算して計算する。ただし、保険医療機関を退院した後、同一の疾病又は負傷により、当該保険医療機

関又は当該保険医療機関と特別の関係にある保険医療機関に入院した場合には、急性増悪その他やむを得ない場合を除き、最初の保険医療機関に入院した日から起算して計算する。」とされており、同一疾病で繰り返し入院している事例においては、初回の入院年月日がいつまでも掲載され続ける仕様となっている。医科レセプトの出来高で算定される疾病のなかには入院期間が非常に長くなっている事例があり、NDBの医科レセプトのみで在院日数を評価すると、年齢階級によっては3倍前後にまで、NDBの方が在院日数が長くなる事例がみられた。こうした「長期にわたる入院事例」は同一疾病で入退院を繰り返している可能性があるため、NDB医科入院レセプトでの集計では、入院期間が「2000日未満」「1000日未満」「500日未満」「300日未満」の事例に限定した集計も行った。ただ、概して、若い年齢階級においては患者調査の集計値よりも平均在院日数が高い傾向に、高齢の年齢階級においては患者調査の集計値の方が平均在院日数が高くなる傾向がみられた。この結果から、特に高齢者において300日、500日といった期間を超えて入院加療を受けている事例が一定数存在し、患者調査にてその実態が反映されていることが示唆された。

(上巻第9表)

推計入院患者数を性、年齢階級、病院/一般診療所別、及び傷病分類別に集計を行った。これらについて実施した集計

はいずれも、患者調査/NDB比の集計も行っており、以降の表でも同様である。

ICD-10のローマ数字の各章分で見ると、総数における「患者調査/NDB比」1.17と比して以下の傾向が見い出せた。なお、以下はすべて「総数」で確認した結果である。

**※「1.17」よりも10%以上高い
「患者調査/NDB比」(=1.287以上)
を示している疾患**

- ・ I 感染症及び寄生虫症(1.73)
- ・ V 精神及び行動の障害(1.34)
- ・ VI 神経系の疾患(1.38)
- ・ XV 妊娠, 分娩及び産じょく(1.45)
- ・ XVII 先天奇形, 変形及び染色体異常(1.61)
- ・ XXI 健康状態に影響を及ぼす要因及び保健サービスの利用(10.78)

**※「1.17」よりも10%以上低い
「患者調査/NDB比」(=1.053以下)
を示している疾患**

- ・ III 血液及び造血器の疾患並びに免疫機構の障害(0.70)
- ・ IV 内分泌, 栄養及び代謝疾患(0.99)
- ・ VII 眼及び付属器の疾患(0.77)
- ・ VIII 耳及び乳様突起の疾患(0.78)
- ・ IX 循環器系の疾患(0.85)
- ・ XI 消化器系の疾患(0.98)
- ・ XII 皮膚及び皮下組織の疾患(0.56)

- ・XVIII 症状、徴候及び異常臨床所見・異常検査所見で他に分類されないもの(0.73)

※「1.17」から±10%の
「患者調査/NDB比」を示している
疾患

- ・II 新生物(1.22)
- ・X 呼吸器系の疾患(1.08)
- ・XIII 筋骨格系及び結合組織の疾患(1.18)
- ・XIV 腎尿路生殖器系の疾患(1.11)
- ・XVI 周産期に発生した病態(1.61)

また、多くの章で各傷病間の「患者調査/NDB比」が大きく変動しているが、中には以下の傷病については、同一章内での比の値の変化が小さく、一定の範囲内に収まっていた。

- ・II 新生物 1.22
（悪性新生物）（再掲） 1.21
胃の悪性新生物（再掲） 1.17
結腸及び直腸の悪性新生物（再掲） 1.17
気管、気管支及び肺の悪性新生物（再掲） 1.27
- ・V 精神及び行動の障害 1.34
統合失調症、統合失調症型障害及び妄想性障害（再掲） 1.33
気分〔感情〕障害（躁うつ病を含む）（再掲） 1.23
神経症性障害、ストレス関連障害及

び身体表現性障害（再掲） 1.19

これらの疾患においては、傷病名の付与に際していわゆる「レセプト病名」の発生頻度がそれほど高くないと想定されることが理由の一つではないかと推察された。

当集計は医療機関の種別として「総数」「病院」「一般診療所」の三つの区分において行われているが、「一般診療所」における推計入院患者数は、患者調査の45.8千人に対しNDB集計結果の58.5千人と、「総数」での傾向に反してNDB集計結果の方が数多くはなっているものの、いずれも「総数」に対して非常に患者数が少なくなっていることから、個別の傷病に対し「患者調査/NDB比」について評価するのは困難であった。また、患者の特定可能性を最大限に下げたため、NDBの集計値においては千人単位、小数点以下1ケタまでの表記にするとともに、集計値が50人以下となる場合は「0.0」として表記し、「患者調査/NDB比」から患者数が類推されることのないよう、NDB集計値が「0.0」となる場合は、「患者調査/NDB比」を空欄とした。これは以降の表においても同様である。このことにより、患者数の少ない年齢階級や疾病の多くで、「患者調査/NDB比」が空欄となり、評価が困難となった。

なお、「再掲」項目のうち「心疾患（高血圧性のものを除く）」「関節症」「前立腺肥大（症）」については集計不備のため、また「う蝕」「歯の補てつ」

については歯科レセプトを今回対象として含んでいないため、妥当性のある結果が得られる見通しがないことから集計を行っていない。また、「I 感染症及び寄生虫症」の項目は、集計不備と思われる NDB 集計結果のずれが、次表（上巻第 10 表）との間で認められた。

（上巻第 10 表）

推計入院患者数を性、年齢階級別、及び傷病小分類別に集計を行った。これらについて実施した集計はいずれも、患者調査/NDB 比の集計も行っているが、疾病区分が細分化されていることから、上巻第 9 表にも増して NDB 集計値が

「0.0」となったセルが多くなっており、結果的に「患者調査/NDB 比」を空欄とした箇所が増加した。

「総数」について、章別に小分類の疾患で箱ひげ図を作成した。箱ひげ図作成の際は、「患者調査/NDB 比」が 0.0 の疾病、および 2.0 以上の疾病を外れ値とした。外れ値を設けた範囲内であるが、「II 新生物」「IX 循環器系の疾患」「X 呼吸器系の疾患」「XI 消化器系の疾患」などで、各疾病の「患者調査/NDB 比」が収斂する傾向が認められた。ただし、この箱ひげ図は各章に含まれる対象疾患数に大きく影響されるものであり、この箱ひげ図はあくまでも傾向を示すものとしての情報に留まるものである。なお、「XXI 健康状態に影響を及ぼす要因及び保健サービスの利用」については、NDB 集計値が小さくなり、章全体でも「患者調査/NDB 比」が

12.13 と大きく外れた値となったため、評価対象外とした。

（上巻第 11 表）

推計患者数について、入院、外来別、性・年齢階級別、病院・一般診療所別の集計を行った。「患者調査/NDB 比」の傾向としては、年齢階級別には 0 歳階級で患者調査集計値が NDB 集計値よりも大幅に大きくなっていることは上巻第 2 表で確認した通りである。入院・外来別では、歯科診療分を除いた数値で比較すれば「患者調査/NDB 比」は病院患者の総数で 1.20、一般診療所患者の総数で 1.17 と、大きな差は認めなかった。性別についても「患者調査/NDB 比」に大きな差は認められなかった。

（上巻第 13 表）

推計入院患者数について、病院・一般診療所別の集計、性・年齢階級別の集計、および病床の種類別の集計を行った。本表では病床の種類を評価するアルゴリズムを導入して集計を行った。「患者調査/NDB 比」の値は総数で 1.16、病院総数で 1.18、病院の精神病床で 1.31 となった。「感染症病床」と「結核病床」の集計は、集計結果の値が非常に小さく、特に「感染症病床」については元々の患者調査の集計結果も小さい値となっており、これらの病床の「患者調査/NDB 比」の値の年齢階級別での変動は非常に大きくなった。「療養病床」の推計入院患者数は入院基本料の情報を使用して集計を行った。「患者調査/NDB

比」の値は総数で 1.30 となっている。NDB には介護保険に関する情報は含まれていないため、この項目に関する NDB 集計値は医療保険適用病床に限定され、病院の医療保険適用病床に限定すれば、「患者調査/NDB 比」の値は 1.04 となった。

(上巻第 38 表)

推計退院患者数について、傷病分類別、病院・一般診療所別に、転帰を評価した。患者調査における転帰の区分は、「治癒」「軽快」「不変」「悪化」「死亡」「その他」となっているが、医科レセプトの傷病名情報における転帰区分は「治癒、死亡、中止以外」「治癒」「死亡」「中止(転医)」、DPC レセプトの診断軍分類レコードにおける転帰区分は「治癒」「軽快」「寛解」「不変」「増悪」「死亡」「外死亡」「その他」となっており、「治癒」「死亡」以外は患者調査の転帰区分と一対一対応させることが不可能である。「治癒」については、「患者調査/NDB 比」は 2.04 と、NDB 集計値が患者調査の集計値よりもかなり下回る結果となったが、「死亡」については「患者調査/NDB 比」は 1.43 となっており、転帰に関する情報入力の方が「治癒」よりは良好であることが示唆された。その他の転帰区分についても、試行的な集計を行っている。

(上巻第 40 表)

推計退院患者数について、転帰ごとに在院期間を評価し、これを病院・一般診

療所別、病床の種類別に集計を行った。上巻第 38 表の項で述べたように、患者調査における転帰区分と NDB データにおける転帰区分とが一致しておらず、比較が可能な転帰区分は「治癒」と「死亡」とに限られる。これら転帰区分においては、総数の「患者調査/NDB 比」の値である 1.14 に比較的近い値を示したのは「一般病床(病院)」の「死亡」区分であった。この項目の各在院期間における「患者調査/NDB 比」は以下のとおりである。

・総数	1.34
・0～14 日	1.31
・15～30 日	1.36
・1～3 月	1.46
・3～6 月	1.17
・6 月以上	1.24
・(全患者での総数)	1.14

この結果は、レセプトに記されている転帰区分「死亡」情報が、完全ではないながらも、一定の精度が確保できている可能性を示唆するものである。

(上巻第 42 表)

推計退院患者数について、性・年齢階級および病院・一般診療所別に、手術の有無、手術名について集計を行った。レセプト電算コードにおける手術関連コードの各手術区分への振り分けは、別添資料に記載の通りである。全体として、「手術有：総数」のほうが「手術無」よりも、「患者調査/NDB 比」の値が大きくなっていた。NDB のコードから手術の有無について評価を行ったが、手術関

連のレセプト電算コードからの抽出が、十分には行われていない可能性が示唆された。

そのような条件下ではあるが、各手術区分においても「患者調査/NDB比」の評価を行った。「手術有：開胸手術」「手術有：筋骨格系手術」においては患者総数での「患者調査/NDB比」が2を超えたものの、それ以外の手術ではこの比率が2を下回っており、「手術有：腹腔鏡下手術」以外の手術では、この比率が1から1.5の間に収まった。

(上巻第44表)

推計退院患者数について、病院・一般診療所別、傷病分類別に、在院期間ごとの患者数を集計した。ほとんどの疾病の章で、在院期間が長くなるほど、「患者調査/NDB比」の値が小さくなる傾向にあった。これは、上巻第7表の項で確認したように、医科レセプトにおいて、入院年月日が初回入院日となることで、複数回入院される事例で入院期間が長く見積もられてしまうことが影響していることが、理由として考えられた。

(上巻第46表)

退院患者について、性・年齢階級、傷病分類、病院・一般診療所別に平均在院日数を求めた。ほとんどの傷病において、平均在院日数の「患者調査/NDB比」の値は1を下回っていた。上巻第7表、上巻第46表でも認められた、今回のNDBデータ集計において入院期間が長くなる傾向を反映していると考えられ

た。

(下巻第3表)

推計患者数について、施設所在地（都道府県）ごとに、入院・外来別の集計を行った。患者住所地（都道府県）の情報はNDBに含まれていないため、集計を行っていない。

NDB集計では歯科レセプトを含んでいないことから、外来において「患者調査/NDB比」の値が大きくなる傾向は、これまでに述べてきたとおりである。一部の外れ値を除き、入院、外来いずれの事例においても、都道府県ごとの「患者調査/NDB比」の値において大きな差異は認められなかった。

(閲覧第3表)

推計患者数について、性・年齢階級別、入院・外来別に、傷病中分類での集計を実施した。総数でみたところ、「X I 消化器系の疾患」「X X I 健康状態に影響を及ぼす要因及び保健サービスの利用」において、「患者調査/NDB比」が著しく大きな値となっていた。この傾向は「入院」事例では認められず、「外来」事例において認められたことから、歯科事例を今回のNDB集計で含まれていないことや、予防接種の事例がNDBデータに含まれていないこと等が影響を及ぼしていると考えられた。

D. 考察

本研究では、研究リソースが許容する範囲で、NDBデータを用いて患者調査

における各表の集計の再現を試みた。本研究の位置づけは「患者調査の再現の試行」という水準にとどまっておらず、得られた集計値の精度評価については、既存の患者調査値との比較を行ったのみであり、十分な精度評価にまでは至っていない。その範囲内で、NDB データによる再現の可能性と限界について、以下の指摘が出来うると考える。

（「入院」「外来」の集計値の傾向）

今回の NDB 集計では歯科レセプトを使用していないことから、患者調査の集計値と比較して外来事例において、入院事例よりも患者数がより少なく集計される傾向が見て取れた。ただ、閲覧第 3 表で述べたように、推計患者数の特に外来事例において「X I 消化器系の疾患」「X X I 健康状態に影響を及ぼす要因及び保健サービスの利用」に限定されて「患者調査/NDB 比」が著しく大きな値となっていたことから、それ以外の疾患の章においては、各章とも全体的な傾向、すなわち今回の NDB 集計結果が患者調査集計値よりも幾分下回る傾向が、踏襲されていた。

（転帰区分「死亡」の活用）

上巻第 40 表で示したように、総数の「患者調査/NDB 比」の値である 1.14 に「一般病床（病院）」の「死亡」区分においては、この比率は比較的近い値を示していた。この 1.14 という数値を下回る在院期間の区分はみられなかったことから、少なくともレセプトから辿ることができる「死亡」数は実際の死亡数よ

りも少ないことが推測されたが、いずれの在院期間においても、「患者調査/NDB 比」の大幅な上昇は認められなかった。このことから、一般病棟での入院事例においては、レセプトにおける転帰区分「死亡」は一定程度活用可能であることが示唆された。

また、今回の研究においては「医科レセプト」「DPC レセプト」の主に傷病名情報、転帰情報、診療行為情報などに基づいて集計を行った。「調剤レセプト」も入手し、集計に活用するべく準備したが、投薬状況をつぶさに確認し、傷病名情報の精度を確保、向上させるために活用して実際の集計値に反映させることまでは出来なかった。また、当初より「歯科レセプト」は入手しておらず、そのことが外来患者数の集計に際しての制約となった。

E. 結論

2014 年度の患者調査の各項目について、同年度の NDB データを用いて、可能な範囲での再現を試みた。

参考文献

1. 総務省、「第 25 回人口・社会統計部会 患者調査結果の利用状況」
(http://www.soumu.go.jp/main_sosiki/singi/toukei/jinkou/jinkou_25/siryou_3e.pdf, 2021 年 5 月 30 日確認).
2. 井伊雅子、「保健医療統計の陥穽～国際比較をめぐって～」2016、医療経済学会 10 周年記念誌
(<https://www.ihep.jp/jhea/wp->

content/themes/jhea/pdf/jhea10th.pdf、2021年5月30日確認).

F. 健康危険情報

なし

G. 研究発表

1. 論文発表

- 1) Fukuma Shingo, Ikenoue Tatsuyoshi, Shimizu Sayaka, Norton Edward C., Saran Rajiv, Yanagita Motoko, Kato Genta, Nakayama Takeo, Fukuhara Shunichi. Quality of Care in Chronic Kidney Disease and Incidence of End-stage Renal Disease in Older Patients. *Medical Care*, 58, 625-631, 2020, DOI:10.1097/MLR.0000000000001301.
- 2) Iwao Tomohide, Kato Genta, Ito Isao, Aramaki Eiji, Kuroda Tomohiro. A survey of clarithromycin monotherapy and long-term administration of ethambutol for patients with MAC lung disease in Japan: A retrospective cohort study using the database of health insurance claims. *Pharmacoepidemiology and Drug Safety*, 29, 427-432, 2020, DOI: 10.1002/pds.4951.
- 3) Kido Ai, Tamura Hiroshi, Ikeda Hanako, Ohashi Miyake Masahiro, Hiragi Shusuke, Tsujikawa Akitaka. Nationwide incidence of central retinal artery occlusion in Japan: an

exploratory descriptive study using the National Database of Health Insurance Claims (2011-2015). *BMJ Open*, 10, 1-7, 2020, DOI: 10.1136/bmjopen-2020-041104.

2. 学会発表

- 1) 加藤源太, 植嶋大晃. 健康経営と地域・職域連携 NDB 特定健診項目の二次医療圏単位での集計地域・職域連携推進の基礎資料として、第79回日本公衆衛生学会総会、2020年

H. 知的財産権の出願・取得状況

なし

(資料 01) 今回用いた、患者調査における各集計項目の算出アルゴリズム

患者調査における各集計項目の、NDB を用いた算出方法を以下に紹介する。

参考にしたウェブサイトは以下の通り

【各表の項目、各ページの貼り付け画像：e-Stat】

[https://www.e-stat.go.jp/stat-](https://www.e-stat.go.jp/stat-search/files?page=1&toukei=00450022&tstat=000001031167)

[search/files?page=1&toukei=00450022&tstat=000001031167](https://www.e-stat.go.jp/stat-search/files?page=1&toukei=00450022&tstat=000001031167)

【患者調査各項目の概要：平成 26 年（2014）患者調査の概況（厚生労働省）】

<https://www.mhlw.go.jp/toukei/saikin/hw/kanja/14/index.html>

【患者調査各項目の概要：平成 11 年患者調査の概況 用語の解説（厚生労働省）】

<https://www.mhlw.go.jp/toukei/saikin/hw/kanja/kanja99/kaisetu.html#suikeikanja>

【レセプト電算コードの特定：「診療報酬情報提供サービス」】

<https://shinryohoshu.mhlw.go.jp/shinryohoshu/>

【傷病大分類、傷病中分類、傷病小分類：ICD-10(2013 年版)準拠 基本分類表（厚生労働省）】

<https://www.mhlw.go.jp/toukei/sippe/dl/shippei2013.pdf>

<本研究で導入したアルゴリズム>

【アルゴリズム①：推計患者数（入院）、推計患者数（外来）】

- 「入院」：RE「レセプト種別」4ケタコードの末尾が奇数となる事例
 - 1) 10月診療分の医科、DPCレセプトを用い、調査対象日における入院事例のすべてを抽出する
 - 2) 1)で得られた数値を合計し、3で割って平均値を求め、これを「新入院事例」とみなし、ID数(ID0)を求める
 - 3) 病院については10月21~23日、診療所については10月21、22、24日を対象とする
 - ←「病院」「診療所」の区別は、アルゴリズム④にて紹介
- 「外来」：RE「レセプト種別」4ケタコードの末尾が偶数となる事例
 - 1) 10月診療分の医科レセプトを用い、調査対象日に外来受診歴がある医科入院外レセプトとして、SIで該当日のところに「初診料」「再診料」「往診料」のいずれかが発生している事例を抽出する
 - 2) 1)で得られた数値を合計し、3で割って平均値を求め、これを「新入院事例」

とみなし、ID 数 (ID0) を求める

- 3) これらのデータについて、「同じ ID0」および「同じ医療機関コード」を持つ
医科外来レセプトの「9 月診療分」を繋げる
- 4) 同じ ID0 で繋げた 9 月分外来、10 月分外来レセプトで調査対象日の前に「初
診料」「再診料」「往診料」が発生している日を確認する
- 5) 4)で求めた値と調査対象日の間の間隔を求める。ただし 31 日以上間隔があい
ている場合は、対象から外す
- 6) 30 日以内で前回受診日が確認できた事例に対してのみ、「前回受診日までの平
均日数」×「6/7」を求め、これを「調査日現在、継続的に医療を受けている
が、調査日当日は医療施設で受療しなかった外来患者数」として位置づける
- 7) 病院については 10 月 21~23 日、診療所については 10 月 21、22、24 日を対
象とする
←「病院」「診療所」の区別は、アルゴリズム④にて紹介

【アルゴリズム②：入院事例の（新入院－繰越入院）の区別】

- 「入院」：RE「レセプト種別」4 ケタコードの末尾が奇数となる事例
 - 1) 医科レセプトの場合は RE の「入院年月日」が調査日当日である事例を「新入
院」、それ以外は「繰越入院」とみなす
 - 2) DPC レセプトの場合は RE の「入院年月日」が調査日当日である事例を「新
入院」、それ以外は「繰越入院」とみなす
 - 3) 病院については 10 月 21~23 日、診療所については 10 月 21、22、24 日を対
象とする
←「病院」「診療所」の区別は、アルゴリズム④にて紹介

【アルゴリズム③：外来事例の（初診、再来、往診）の区別】

- 「外来」：RE「レセプト種別」4 ケタコードの末尾が偶数となる事例
 - 1) 10 月診療分の医科レセプトを用い、調査対象日に外来受診歴がある医科入院
外レセプトとして、SI で該当日のところに「初診料（区分番号 A000）」「再診
料（区分番号 A001, A002）」「往診料（区分番号 C000）」のいずれかが発生し
ている事例を抽出し、求める

【アルゴリズム④：施設の種別（病院－一般診療所）の区別】

- 1) 1 例も入院事例が発生していない医療機関の ID を抽出する
- 2) 入院事例が発生している医療機関のうち、SI で「A108 有床診療所入院基本
料」、「A109 有床診療所療養病床入院基本料」のコードが発生している医療機
関の ID を抽出する

- 3) 1)あるいは2)に該当する医療機関を「一般診療所」、その他の医療機関を「病院」とみなし、両者のIDを区分する
- 4) 2)のコードは「診療報酬情報提供サービス」サイト
(<https://shinryohoshu.mhlw.go.jp/shinryohoshu/>、以下同様)で検索(83コードあり)

【アルゴリズム⑤：傷病分類別】

- 1) 疾病分類表(<https://www.mhlw.go.jp/toukei/sippe/dl/shippei2013.pdf>)に基づき、医科レセプトの場合はSYのうち、主傷病フラグのついた傷病名コード、DPCレセプトの場合は「最も医療資源を投入した傷病名」コードを、該当するICD-10コードに振り分けて区分する
- 2) 医科レセプトでは、主傷病フラグはSYの項番13「主傷病決定フラグ」を参照した(匿名レセプト情報・匿名特定健診等情報の提供に関するホームページ：https://www.mhlw.go.jp/stf/seisakunitsuite/bunya/kenkou_iryuu/iryuuoken/reseputo/index_13898.htmlの「申出依頼テンプレートの注意点」も参照)
- 3) 傷病名コードからICD-10コードを特定する際には、以下サイト(社会保険診療報酬支払基ホームページ：
<https://www.ssk.or.jp/seikyushiharai/tensuhyo/ikashika/index.html>)よりマスターをダウンロードして使用

※「XXI 健康状態に影響を及ぼす要因及び保健サービスの利用」における疾病分類、疾病大分類の項目「正常妊娠・産じょくの管理」「歯の補てつ」については、保険診療外の医療を含んでおり、該当するICD-10コードに相当するレセプト電算コードが存在していないため、正確な集計を求めること自体が難しい。

※「疾病分類」と「疾病大分類」は項目にほとんど差がないため、同じアルゴリズムで対応する。以下は閲覧第146表、147表の患者総数の比較より。

「疾病分類」と「疾病大分類」の項目のちがいを：閲覧146表と閲覧第147表の比較より

平成26年 閲覧第146表（その1） 注：全国には、住所不詳を含む。 全国	患者調査 総患者数（患者住所地）， 性・年齢階級 ×傷病分類× 都道府県別 （全国） 総数（千人）	平成26年 閲覧第147表（その1） 注：全国には、住所不詳を含む。 全国	患者調査 総患者数（患者住所地）， 性・年齢階級 ×傷病大分類 ×都道府県別 （全国） 総数（千人）
I 感染症及び寄生虫症	1,168	I 感染症及び寄生虫症	1,168
腸管感染症（再掲）	91	腸管感染症	91
結核（再掲）	20	結核	20
皮膚及び粘膜の病変を伴うウイルス疾患（再掲）	412	皮膚及び粘膜の病変を伴うウイルス疾患	412
真菌症（再掲）	337	真菌症	337
		その他の感染症及び寄生虫症	327
II 新生物	2,100	II 新生物	2,100
（悪性新生物）（再掲）	1,626	（悪性新生物）（再掲）	1,626
胃の悪性新生物（再掲）	185	胃の悪性新生物	185
結腸及び直腸の悪性新生物（再掲）	261	結腸及び直腸の悪性新生物	261
気管，気管支及び肺の悪性新生物（再掲）	146	気管，気管支及び肺の悪性新生物	146
		その他の悪性新生物	1,034
		良性新生物及びその他の新生物	474
III 血液及び造血器の疾患並びに免疫機構の障害	209	III 血液及び造血器の疾患並びに免疫機構の障害	209
		貧血	142
		その他の血液及び造血器の疾患並びに免疫機構の障害	68
IV 内分泌，栄養及び代謝疾患	6,069	IV 内分泌，栄養及び代謝疾患	6,069
甲状腺障害（再掲）	442	甲状腺障害	442
糖尿病（再掲）	3,166	糖尿病	3,166
		その他の内分泌，栄養及び代謝疾患	2,449
V 精神及び行動の障害	3,175	V 精神及び行動の障害	3,175
統合失調症，統合失調症型障害及び妄想性障害（再掲）	773	統合失調症，統合失調症型障害及び妄想性障害	773
気分〔感情〕障害（誤うつ病を含む）（再掲）	1,116	気分〔感情〕障害（誤うつ病を含む）	1,116
神経症性障害，ストレス関連障害及び身体表現性障害（再掲）	724	神経症性障害，ストレス関連障害及び身体表現性障害	724
		その他の精神及び行動の障害	598
VI 神経系の疾患	2,014	VI 神経系の疾患	2,014
VII 眼及び付属器の疾患	3,660	VII 眼及び付属器の疾患	3,660
白内障（再掲）	856	白内障	856
		その他の眼及び付属器の疾患	2,811
VIII 耳及び乳様突起の疾患	583	VIII 耳及び乳様突起の疾患	583
		外耳疾患	79
		中耳炎	219
		その他の中耳及び乳様突起の疾患	37
		内耳疾患	107
		その他の耳疾患	149
IX 循環器系の疾患	13,344	IX 循環器系の疾患	13,344
高血圧性疾患（再掲）	10,108	高血圧性疾患	10,108
（心疾患（高血圧性のものを除く））（再掲）	1,729	（心疾患（高血圧性のものを除く））（再掲）	1,729
虚血性心疾患（再掲）	779	虚血性心疾患	779
		その他の心疾患	951
脳血管疾患（再掲）	1,179	（脳血管疾患）（再掲）	1,179
		脳梗塞	860
		その他の脳血管疾患	318
		その他の循環器系の疾患	319
X 呼吸器系の疾患	3,850	X 呼吸器系の疾患	3,850
急性上気道感染症（再掲）	868	急性上気道感染症	868
肺炎（再掲）	69	肺炎	69
急性気管支炎及び急性細気管支炎（再掲）	340	急性気管支炎及び急性細気管支炎	340
気管支炎及び慢性閉塞性肺疾患（再掲）	299	気管支炎及び慢性閉塞性肺疾患	299
喘息（再掲）	1,177	喘息	1,177
		その他の呼吸器系の疾患	1,146

平成26年 閲覧第146表(その1) 注: 全国には、住所不詳を含む。 全国	患者調査 総患者数(患者住所地), 性・年齢階級 ×傷病分類× 都道府県別 (全国) 総数(千人)	平成26年 閲覧第147表(その1) 注: 全国には、住所不詳を含む。 全国	患者調査 総患者数(患者住所地), 性・年齢階級 ×傷病大分類 ×都道府県別 (全国) 総数(千人)
X I 消化器系の疾患	9,500	X I 消化器系の疾患	9,500
う蝕(再掲)	1,846	う蝕	1,846
歯肉炎及び歯周疾患(再掲)	3,315	歯肉炎及び歯周疾患	3,315
胃潰瘍及び十二指腸潰瘍(再掲)	318	その他の歯及び歯の支持組織の障害	1,842
胃炎及び十二指腸炎(再掲)	735	胃潰瘍及び十二指腸潰瘍	318
肝疾患(再掲)	251	胃炎及び十二指腸炎	735
		肝疾患	251
		その他の消化器系の疾患	1,371
X II 皮膚及び皮下組織の疾患	2,248	X II 皮膚及び皮下組織の疾患	2,248
X III 筋骨格系及び結合組織の疾患	5,279	X III 筋骨格系及び結合組織の疾患	5,279
炎症性多発性関節障害(再掲)	492	炎症性多発性関節障害	492
関節症(再掲)	1,250	脊柱障害	2,360
脊柱障害(再掲)	2,360	骨の密度及び構造の障害	552
骨の密度及び構造の障害(再掲)	552	その他の筋骨格系及び結合組織の疾患	1,947
X IV 腎尿路生殖系系の疾患	1,743	X IV 腎尿路生殖系系の疾患	1,743
糸球体疾患, 腎尿管間質性疾患及び腎不全(再掲)	374	糸球体疾患, 腎尿管間質性疾患及び腎不全	374
前立腺肥大(症)(再掲)	510	乳房及び女性生殖器の疾患	617
乳房及び女性生殖器の疾患(再掲)	617	その他の腎尿路生殖系系の疾患	969
X V 妊娠, 分娩及び産じょく	138	X V 妊娠, 分娩及び産じょく	138
妊娠高血圧症候群(再掲)	2	流産	11
		妊娠高血圧症候群	2
		単胎自然分娩	13
		その他の妊娠, 分娩及び産じょく	111
X VI 周産期に発生した病態	30	X VI 周産期に発生した病態	30
X VII 先天奇形, 変形及び染色体異常	131	X VII 先天奇形, 変形及び染色体異常	131
X VIII 症状, 徴候及び異常臨床所見・異常検査所見で他に分類されないもの	500	X VIII 症状, 徴候及び異常臨床所見・異常検査所見で他に分類されないもの	500
X IX 損傷, 中毒及びその他の外因の影響	1,325	X IX 損傷, 中毒及びその他の外因の影響	1,325
骨折(再掲)	580	骨折	580
		その他の損傷, 中毒及びその他の外因の影響	748
X X I 健康状態に影響を及ぼす要因及び保健サービスの利用	4,278	X X I 健康状態に影響を及ぼす要因及び保健サービスの利用	4,278
歯の補てつ(再掲)	2,128	正常妊娠・産じょくの管理	422
		歯の補てつ	2,128
		その他の保健サービス	1,857

【アルゴリズム⑥：推計退院患者数】

- 1) 9月1日～30日の間に退院した患者として、9月の入院レセプトでSIの「医科診療行為レコード」がなくなった日を退院日とした
- 2) 9月30日までSIレコードが記録されている事例は、その日に退院したのか、あるいは10月1日以降も入院しているのかが評価できないため、「同じIDにおいて、10月に入院レセプトが発生していない事例」に限定した
- 3) DPCレセプトについては、診断群分類レコード(識別情報BU)の「今回退院年月日」が9月1日から9月30日までとなるレセプトの患者を、退院患者とした

【アルゴリズム⑦：退院患者平均在院日数】

- 1) アルゴリズム⑥において求めた事例について、医科レセプトではREの「入院年月日」と退院日の差を在院日数とし、その平均を求めた
- 2) DPCレセプトについては、BUの「今回入院年月日」と「今回退院年月日」との差を、在院日数とし、その平均を求めた

※医科レセプトにおいては、REの「入院年月日」は入院基本料の起算日であって、入院退院を繰り返している場合においては必ずしも最新の入院日とは限らない（「新明細書の記載要領 平成30年4月版、社会保険研究所、P44」）
（https://www.cao.go.jp/bunken-suishin/kaigi/doc/teianbukai95shiryou04_4.pdf）
が、最新の入院日か否かの区別には複雑な処理が必要となることから、今回、その評価は行わなかった。もし行うとしたら、以下のアルゴリズムが考え得る。

- 「SI」で、医科診療行為コードが一つも発生しない日があれば、「入院基本料」や「外泊」が発生していないことから、その間を非入院すなわち退院している期間と考えて、「再び『SI』に医科診療行為コードが発生した日」を最新の入院日とみなす。

【アルゴリズム⑧：傷病小分類】

- 1) アルゴリズム⑤で行った区分と同様の処理を、疾病分類表（小分類）
（<https://www.mhlw.go.jp/toukei/sippe/dl/shippei2013.pdf>）に基づき行う

※「XXI 健康状態に影響を及ぼす要因及び保健サービスの利用」における疾病小分類の項目「新生児の検査・健診・管理」「乳幼児の検査・健診・管理」「それ以外の検査・健診・管理」「予防接種」については、保険診療外の医療を含んでおり、該当するICD-10コードに相当するレセプト電算コードが存在していないため、集計が出来ない。

【アルゴリズム⑨：病床の種類】

- 1) 医科レセプト、DPCレセプトとも、REの「病棟区分」コードを用いて集計する
- 2) 病棟区分コードには、「01 精神（精神病棟）」「02 結核（結核病棟）」「07 療養（療養病棟）」の3つがある

※「感染症病床」「介護保険適用病床」については、集計することができない

【アルゴリズム⑩：在院期間】

- 1) アルゴリズム⑦「退院患者平均在院日数」において、平均値をとる前の数値を「在院期間」とする

【アルゴリズム⑪：傷病中分類】

- 1) アルゴリズム⑤で行った区分と同様の処理を、疾病分類表（中分類）
(<https://www.mhlw.go.jp/toukei/sippe/dl/shippei2013.pdf>) に基づき行う

※「XXI 健康状態に影響を及ぼす要因及び保健サービスの利用」における疾病中分類の項目（疾病大分類、疾病小分類と重複している）については、保険診療外の医療を含んでおり、該当する ICD-10 コードに相当するレセプト電算コードが存在していないため、集計が出来ない。

<試行実施項目>

【アルゴリズム A：転帰】

- 該当する表：上巻：第 37～41 表
 閲覧用：第 60～61 表、第 104 表、第 136～137 表
- 1) 医科レセプトは、SY「傷病名コード」から主傷病として指定したコードにおける「転帰区分」情報を用いる
 - 医科レセプトにおける「転帰区分」は「1 治癒、死亡、中止以外」「2 治癒」「3 死亡」「4 中止（転医）」に分かれる
 - 2) DPC レセプトは、BU の「DPC 転帰区分」コードを用いて集計する
 - DPC レセプトにおける「DPC 転帰区分」は「1 治癒」「2 軽快」「3 寛解」「4 不変」「5 増悪」「6 死亡」「7 外死亡」「8 その他」に分かれる

※患者調査における転帰の区分は「治癒」「軽快」「不変」「悪化」「死亡」「その他」であり、「治癒」「死亡」以外で NDB の集計結果と突き合わせることはできない

【アルゴリズム B：手術の有無、手術名別】

- 1) 医科レセプト、DPC レセプトとも、SI「医科診療行為コード」の、K 区分に相当するコードを用いて集計する
- 2) 項目は「手術有」「開頭手術」「開胸手術」「開腹手術」「筋骨格系手術（四肢体幹）」「腹腔鏡下手術」「胸腔鏡下手術」「その他内視鏡下手術」「経皮的血管内手術」「その他」「手術無」に分かれており、これらは、コード表を適宜筆者において区分して行う

<再現不可項目>

【診療費等支払方法】

- 該当する表：上巻：第 15 表、第 54 表、
 閲覧用：第 18～20 表、第 38 表、第 54 表
- 再現が不可能な理由
 - RE の「レセプト種別」コードを用いることで、医療保険単独か公費併用かについての情報を得ることができる
 - 一方、今回の調査では、保険者情報のうち法別番号 2 桁情報を入手することは行っておらず、また公費単独事例については現在の NDB 利用ガイドライン上データを利用することができないため、件数を評価できていない
 - また、これらの条件すべてに対応できたとしても、集計項目「全額自費診療」「労働災害・公務災害」「自動車損害賠償保険法」「介護負担のみ」「自費診療と介護保険の併用」については情報を得ることはできず、全体数に占める割合はそれほど多くないながらも、集計はできない

【紹介の状況】

- 該当する表：上巻：第 16～18 表、
 閲覧用：第 21～24 表、第 111 表
- 再現が不可能な理由
 - レセプトには「紹介されたこと」に関する情報を記載する箇所がないため
 - 「紹介したこと」については、SI の医科診療行為コードで「診療情報提供料」を算定しているか否かである程度の紹介状況を拾い上げることができるが、それであっても、(病院から、一般診療所から、などといった) 紹介先医療機関に関する情報は含まれていない

【来院時の状況】

- 該当する表：上巻：第 19～21 表、第 39 表
 閲覧用：第 25 表、第 52 表、第 57 表、第 112～113 表、
 第 133 表、第 136 表
- 再現が不可能な理由
 - 「救急の受診」「救急車により搬送」「徒歩や自家用車等による救急の受診」に関する情報は、レセプトに記載されていないため
 - SI の医科診療行為コードにおける「救急医療管理加算」の有無は、入

院事例においてはある程度相関する集計結果が得られる可能性があるものの、「救急車による搬送か否か」についての情報は得られない

- 外来事例における、入院を要さない、診療時間内の受診事例は、把握する手がかりがない

【入院の状況】

- 該当する表：上巻：第 21～24 表、第 39 表
 閲覧用：第 26～28 表、第 123 表、第 158 表
- 再現が不可能な理由
 - 「生命の危険は少ないが入院治療を要する」「生命の危険がある」「受け入れ条件を整えば退院可能」「検査入院」といった、患者の容態に関する情報は、レセプトに記載されていないため

【入院前の場所】

- 該当する表：上巻：第 32～34 表、第 47 表
 閲覧用：第 51 表、第 55～57 表、第 88 表、第 132～133 表
- 再現が不可能な理由
 - 入院前の場所として項目に挙げられている「家庭」「他の病院・診療所」「介護老人保健施設」「社会福祉施設」といった、患者の収容施設に関する情報は、レセプトに記載されていないため
 - 「他の病院・診療所」項目については、各事例を ID で完全に突合せ、医科レセプトであれば SI の「医科診療行為コード」に重複が生じ、その日に受診医療機関コードに途切れが発生している事例を、DPC レセプトであれば同様に BU の前回の「今回退院年月日」と今回の「今回入院年月日」に重複が生じ、その日に受診医療機関コードに途切れが発生している事例を評価することで確認することが出来る
 - ただし、施設の移動と同時に医療保険と公費単独とが切り替わる場合は、評価できない
 - また、入院前の場所が「家庭」「他の病院・診療所」「介護老人保健施設」「社会福祉施設」のいずれであったかは区別することが出来ない

【診療費等負担区分】

- 該当する表：上巻：第 52～53 表
 閲覧用：第 13～17 表、第 91 表
- 再現が不可能な理由

- 負担区分項目に挙げられている「全額自費診療」「自費診療と医療保険（公費）の併用」「自費診療と介護保険の併用」「医療保険（公費）のみ」「医療保険（公費）と介護保険の併用」「介護保険」のうち、「全額医療保険」の事例以外は、保険診療の情報である NDB データには含まれていないため

【推計患者数（外傷）】【外傷の原因】【外傷分類】

- 該当する表：上巻：第 59～61 表
閲覧用：第 90～93 表
- 再現が不可能な理由
 - 外傷の原因の項目に挙げられている「自動車交通事故」「自転車交通事故」「その他の交通事故」「スポーツ中の事故」「転倒・転落」「その他の不慮の事故」「自傷」「他傷」「不明」といった事由を直接示す、あるいは類推しうる情報がレセプトデータには含まれていないため

≪患者住所地情報を必要とする項目（都道府県別、二次医療圏別）≫

【推計患者数】【推計入院患者数】【推計外来患者数】【再来患者の平均診療間隔】

【流入－流出患者数】

- 該当する表：下巻：第 1～3, 5, 7, 9～11, 13～15, 18～21, 24, 26, 28, 30, 32, 表
閲覧用：多数
- 再現が不可能な理由
 - 患者住所地を反映する情報はレセプトには含まれていないから

【病床規模】

- 該当する表：閲覧用：第 8, 24, 28, 33, 47, 48, 50, 70, 79～81, 114, 115, 152 表
- 再現が不可能な理由
 - 医科レセプトの RE には「病床数」項目が含まれているが、NDB で入手する際には病床数情報が含まれていないため²

※DPC レセプトには「病床数」を示す項目は含まれていない。ただし、もし医科レセプト RE の「病床数」に正しい情報が含まれていれば、DPC 病院であってもその病院が発行するすべてのレセプトが DPC レセプトとは考えにくいことから、医科レセプト RE の「病床数」情報を活用することが出来ると思われる

【施設の種類の種類・開設者別】

- 該当する表：閲覧用：第 17, 20, 23 表

- 再現が不可能な理由
 - 医療機関情報は IR に含まれているが、開設者に関する情報（「厚生労働省」「その他の国」「都道府県」「市町村」「地方独立行政法人」「その他の公的医療機関」「社会保険関係団体」「公益法人」「医療法人」「その他の法人」…）は含まれていないため

※医療機関コードをもとに、一部項目（「都道府県」「市町村」など、検索作業が比較的容易なもの）を手作業でマスターを作成することは不可能とは言い切れませんが、簡単ではなく、現実的ではない

<本研究では今回未達の項目>

【再来患者の平均診療間隔】

- 該当する表：上巻：第 6 表、第 25 表、第 55 表
下巻：第 14 表、第 15 表
閲覧用：第 34～38 表、第 89 表、第 125 表
- NDB で実施するとした場合のアルゴリズム（案）
 - 計算式は

$\text{再来患者の平均診療間隔} = \frac{\sum (\text{患者票 1 枚分の推計 患者数} \times \text{前回診療日から調査日までの日数})}{\text{推計再来患者数}}$

（前回診療日から調査日までの日数が 31 日以上のもものは除外）
 となることから、9 月診療分、10 月診療分のレセプトを対象に、SI の「医科診療行為コード」で「初診」「再診」に関するコードが調査日の前日に発生した日付を求め、その総和をアルゴリズム③で求めた推計再来患者数で割ることにより求めることができると考えられる¹

【施設の種別別】

- 該当する表：上巻：第 8 表、第 17 表
閲覧用：第 29 表
- NDB で実施するとした場合のアルゴリズム（案）
 - 集計項目は「精神科病院」「特定機能病院」「療養病床を有する病院」「地域医療支援病院」であり
 - 精神科病院：アルゴリズム⑨を用い、精神科病棟に入院している患者のみを有する医療機関の医療機関コードを特定し、その医療機関の

受診事例を集計する

- 特定機能病院：SI の医科診療行為コードにおいて特定機能病院に関連する入院基本料（A104-00）を算定している病院の医療機関コードを特定し、その医療機関の受診事例を集計する
- 療養病床を有する病院：SI の医科診療行為コードにおいて療養病床に関連する入院基本料（A100-00～A223-02）を算定している病院の医療機関コードを特定し、その医療機関の受診事例を集計する
- 地域医療支援病院：SI の医科診療行為コードにおいて「地域医療支援病院入院診療加算（190099870）」を算定している病院の医療機関コードを特定し、その医療機関の受診事例を集計する

→DPC 病院における包括払いの事例ではこの加算が発生しないが、一定期間の間には入院時から出来高算定となる事例が発生すると考えられる

【入院期間】

- 該当する表：上巻：第 24 表、第 17 表
 閲覧用：第 12 表、第 27 表、第 29～33 表、第 122 表
- NDB で実施するとした場合のアルゴリズム（案:アルゴリズム⑦の項でも記載）
 - 医科レセプトにおいては、RE の「入院年月日」は入院基本料の起算日であって、入退院を繰り返している場合においては必ずしも最新の入院日とは限らないが、最新の入院日か否かの区別には複雑な処理が必要となることから、今回、その評価は行わなかった。もし行うとしたら、以下のアルゴリズムが考え得る
 - 「SI」で、医科診療行為コードが一つも発生しない日があれば、「入院基本料」や「外泊」が発生していないことから、その間を非入院すなわち退院している期間と考えて、「再び『SI』に医科診療行為コードが発生した日」を最新の入院日とみなす
 - 入院期間の項目が「1 年～3 年」「3 年～5 年」「5 年以上」と、年余にわたる場合も含まれていることから、長期間の NDB データを入手しなければ、十分な集計結果が得られない

【過去の入院の有無】【再入院までの期間】

- 該当する表：上巻：第 31 表
 閲覧用：第 50～53 表、第 131 表
- NDB で実施するとした場合のアルゴリズム（案）
 - 医科レセプトにおいては、8 月分のレセプトも含めて、SI の「医科診療行

為コード」が一つも発生しない日を確認し、SIの途切れの期間を「再入院までの期間」とみなす

- 再入院までの期間を、集計区分にある「0～3日」「4～7日」「8～14日」「15～30日」それぞれに振り分ける
- DPCレセプトにおいては、8月分のレセプトも含め、BUの「今回入院年月日」「今回退院年月日」との比較を行い、前回退院年月日と今回入院年月日との差を「再入院までの期間」とみなす

【術前・術後の平均在院日数】

- 該当する表：上巻：第50表
下巻：第22～23表
閲覧用：第83～85表、第140～145表
- NDBで実施するとした場合のアルゴリズム（案）
 - 「アルゴリズムB」で確定させた手術日を基準に、入院日と退院日を「アルゴリズム⑦」を用いて求め、術前、術後の平均在院日数を求める

【精神科病院の推計患者数】【精神科病院の推計退院患者数】

【精神科病院の退院患者平均在院日数】【精神科病院の再来患者の平均診療間隔】

- 該当する表：上巻：第56～58表
閲覧用：第89表
- NDBで実施するとした場合のアルゴリズム（案）
 - 「精神科病院」の推計患者数は、未達項目の「施設の種別別」で示すアルゴリズム案に該当する事例を集計して求める
 - 「推計退院患者数」は「アルゴリズム①」を掛け合わせて求める
 - 「退院患者平均在院日数」は「アルゴリズム⑦」を掛け合わせて求める
 - 「再来患者の平均診療間隔」は、未達項目の「再来患者の平均診療間隔」で示すアルゴリズムを掛け合わせて求める

【総患者数】

- 該当する表：上巻：第62～63表
閲覧用：第94～96表、第146～149表
- NDBで実施するとした場合のアルゴリズム（案）
 - 以下の計算式により求める¹

$$\text{総患者数} = \text{入院患者数} + \text{初診外来患者数} + \text{再来外来患者数} \times \text{平均診療間隔} \times \text{調整係数} \left(\frac{6}{7} \right)$$

【副傷病×主傷病（傷病分類）（傷病中分類）（糖尿病、高血圧（症））、脂質異常症】

- 該当する表：上巻：第 64 表
 閲覧用：第 97～105 表
- NDB で実施するとした場合のアルゴリズム（案）
 - 「副傷病」の項目「副傷病なし」「糖尿病（合併症を伴わないもの）」「糖尿病（性）腎症」「糖尿病（性）眼合併症」「糖尿病（性）神経障害」「上記以外の合併症を伴う糖尿病」「肥満（症）」「脂質異常症（高コレステロール血症等）」「高血圧（症）」「虚血性心疾患」「脳卒中」「閉塞性末期動脈疾患」「大動脈疾患（大動脈解離、大動脈瘤）」「慢性腎不全（慢性腎臓病）」「精神疾患」「その他の疾患」の推計患者数は、医科レセプト SY、もしくは DPC レセプト SB の傷病名コードを用い、該当する傷病名がある場合に「あり」とする

※精度については、あまり期待できないと見込まれる。その理由は以下の通り

- 「主傷病」については NDB には「主傷病決定フラグ」が付与されており、この情報を活用することが可能であるが、副傷病についてはそうしたフラグが付いておらず、「付与されている傷病名の有無」からしか判断することが出来ない
- 医科レセプトの場合いわゆる「レセプト病名」が付与されている可能性があり、実態以上の患者数を計上してしまう可能性がある
- DPC レセプトの場合、傷病名の記載欄が限られているため、欄の制限故に記載されていない場合など、患者数を過少に見積もってしまう可能性がある
- 「肥満（症）」については、傷病名に記載されていない可能性が高い。ただし、今回使用した NDB には含まれていないが、特定健診情報と紐づけられる事例の場合は、BMI から推測することが出来る

【術前・術後の平均在院日数】

- 該当する表：上巻：第 50 表
 下巻：第 22～23 表
 閲覧用：第 83～85 表、第 140～145 表
- NDB で実施するとした場合のアルゴリズム（案）

- 「アルゴリズム B」で確定させた手術日を基準に、入院日と退院日を「アルゴリズム⑦」を用いて求め、術前、術後の平均在院日数を求める

【病院の推計入院患者数（施設所在地）、二次医療圏】

- 該当する表：上巻：第 50 表
下巻：第 22～23 表
閲覧用：第 83～85 表、第 140～145 表
- NDB で実施するとした場合のアルゴリズム（案）
 - 「アルゴリズム B」で確定させた手術日を基準に、入院日と退院日を「アルゴリズム⑦」を用いて求め、術前、術後の平均在院日数を求める

≪施設所在地情報を必要とする項目（都道府県別、二次医療圏別）≫

【推計患者数】【推計入院患者数】【推計外来患者数】【術前・術後の平均在院日数】
【流入－流出患者数】【受療率（人口 10 万対）都道府県別】【入院受療率（人口 10 万対）都道府県別】

- 該当する表：下巻：第 3, 4, 6, 8, 12, 22, 23, 25, 27, 29, 31, 33 表
閲覧用：多数
- NDB で実施するとした場合のアルゴリズム（案）
 - 「都道府県別情報」は IR の「都道府県」情報をそのまま使用できる
 - 「二次医療圏別情報」は医療機関コードごとに、それに対応する二次医療圏情報のフラグ立てられるマスターを用意し、その所在地情報が別途付与されるよう依頼することで情報を入手でき、その情報を元に集計することが可能である

<今回対象から外している項目>

≪歯科レセプト関連の項目≫

【歯科診療所の推計患者数】【歯科分類別】【入院－外来の種別別（歯科診療所）】

- 理由：今回の研究では歯科レセプトを受領していないため
- 該当する表：上巻：第 51～55 表
閲覧用：第 6 表
- NDB で実施するとした場合のアルゴリズム（案）
 - 「歯科診療所の推計患者数」：歯科レセプト RE の患者 ID を用いて集計
 - 「歯科分類別」：「う蝕症(C)」「歯髄炎(Pul)、歯髄壊疽(Pu 壊疽)、歯髄壊死(Pu 壊死)」「歯根膜炎(Per)」「歯槽膿瘍(AA)、歯根嚢胞(WZ)」「歯肉炎(G)」「慢性歯周炎(P)」…
歯科レセプト SH（傷病名部位レコード）の

「傷病名コード」の情報を用いて分類する

- 「入院－外来の種別別」：「初診」「初診通院」「初診訪問診療」「再診」「再診通院」「再診訪問診療」
歯科レセプト SS（歯科診療行為レコード）の「診療行為コード」から、初診に関するコード、再診に関するコード、訪問診療に関するコードを用いて、該当事例を抽出する

（参考文献）

1. 厚生労働省、平成 11 年患者調査概況 用語の解説
（ <https://www.mhlw.go.jp/toukei/saikin/hw/kanja/kanja99/kaisetu.html#heikinsk> 、
2021 年 6 月 30 日確認）
2. 奈良県立医科大学、レセプト情報・特定健診等情報データベース（NDB）コードブック
（https://www.naramed-u.ac.jp/~hpm/res_document_ndbcodebook.html、2021 年 6 月
30 日確認）

資料02：患者調査各表・集計アルゴリズムリスト

表番号	項目	抽出方法
上巻第1表	推計患者数の年次推移, 入院-外来の種別×施設の種別	入院-外来の区別: アルゴリズム①を使用可 入院(新入院-繰越入院): アルゴリズム②を使用可 外来(初診、再来、往診): アルゴリズム③を使用可 施設の種別(病院-一般診療所): アルゴリズム④を使用可 ※「推計患者数」: 調査日1日に病院、一般診療所、歯科診療所で受療した患者の推計数。
上巻第2表	推計患者数の年次推移, 入院-外来×性・年齢階級	入院-外来の区別: アルゴリズム①を使用可 性・年齢階級: NDBをそのまま使用可
上巻第3表	推計患者数の年次推移, 入院-外来×傷病分類	入院-外来の区別: アルゴリズム①を使用可 傷病分類: アルゴリズム⑤を使用可
上巻第4表	受療率(人口10万対)の年次推移, 入院-外来×性・年齢階級	受療率(人口10万対): アルゴリズム①を使用可(人口表も活用) 入院-外来の区別: アルゴリズム①を使用可 性・年齢階級: NDBをそのまま使用可 ※「受療率」: 推計患者数を人口で除して人口10万対であらわした数。
上巻第5表	受療率(人口10万対)の年次推移, 入院-外来×傷病分類	受療率(人口10万対): アルゴリズム①を使用可(人口表も活用) 入院-外来の区別: アルゴリズム①を使用可 傷病分類: アルゴリズム⑤を使用可
上巻第6表	再来患者の平均診療間隔の年次推移, 傷病分類×施設の種別	再来患者の平均診療間隔: 今回未達 傷病分類: アルゴリズム⑤を使用可 施設の種別(病院-一般診療所): アルゴリズム④を使用
上巻第7表	退院患者平均在院日数の年次推移, 年齢階級	推計退院患者数: アルゴリズム⑥を使用可 退院患者平均在院日数: アルゴリズム⑦を使用可 年齢階級: NDBをそのまま使用可
上巻第8表	推計患者数・構成割合, 入院-外来の種別×施設の種別	入院-外来の区別: アルゴリズム①を使用可 入院(新入院-繰越入院): アルゴリズム②を使用可 外来(初診、再来、往診): アルゴリズム③を使用可 施設の種別: 今回未達
上巻第9表	推計入院患者数, 性・年齢階級×傷病分類×病院-一般診療所別 推計外来患者数, 性・年齢階級×傷病分類×病院-一般診療所別	推計入院、推計外来患者数: アルゴリズム①を使用可 性・年齢階級: NDBをそのまま使用可 傷病分類: アルゴリズム⑤を使用可 病院-一般診療所別: アルゴリズム④を使用可
上巻第10表	推計入院患者数, 性・年齢階級×傷病小分類 推計外来患者数, 性・年齢階級×傷病小分類	推計入院、推計外来患者数: アルゴリズム①を使用可 性・年齢階級: NDBをそのまま使用可 傷病小分類: アルゴリズム⑧を使用可
上巻第11表	推計患者数, 入院-外来×性・年齢階級×病院-一般診療所別	入院-外来の区別: アルゴリズム①を使用可 性・年齢階級: NDBをそのまま使用可 病院-一般診療所別: アルゴリズム④を使用可
上巻第12表	推計患者数, 入院-外来×傷病分類×病院-一般診療所別	入院-外来の区別: アルゴリズム①を使用可 傷病分類: アルゴリズム⑤を使用可 病院-一般診療所別: アルゴリズム④を使用可
上巻第13表	推計入院患者数, 病院-一般診療所・病床の種類×性・年齢階級	推計入院患者数: アルゴリズム①を使用可 病院-一般診療所: アルゴリズム④を使用可 病床の種類: アルゴリズム⑨を使用可 性・年齢階級: NDBをそのまま使用可
上巻第14表	推計入院患者数, 病院-一般診療所・病床の種類×傷病分類	推計入院患者数: アルゴリズム①を使用可 病院-一般診療所: アルゴリズム④を使用可 病床の種類: アルゴリズム⑨を使用可 傷病分類: アルゴリズム⑤を使用可
上巻第15表	推計患者数, 診療費等支払方法×傷病分類×入院-外来別	診療費等支払方法: 再現不可 傷病分類: アルゴリズム⑤を使用可 入院-外来別: アルゴリズム①を使用可
上巻第16表	推計患者数, 入院-外来・紹介の状況×傷病分類×病院-一般診療所別	入院-外来: アルゴリズム①を使用可 紹介の状況: 再現不可 傷病分類: アルゴリズム⑤を使用可 病院-一般診療所: アルゴリズム④を使用可

表番号	項目	抽出方法
上巻第17表	推計患者数, 紹介の状況 × 入院-外来・施設の種別別	紹介の状況: 再現不可 入院-外来: アルゴリズム①を使用可 施設の種別別: 今回未達
上巻第18表	推計入院患者数, 紹介の状況 × 病院-一般診療所・病床の種類別	推計入院患者数: アルゴリズム①を使用可 紹介の状況: 再現不可 病院-一般診療所: アルゴリズム④を使用可 病床の種類別: アルゴリズム⑨を使用可
上巻第19表	推計患者数, 入院(新入院-繰越入院)-外来・来院時の状況 × 性・年齢階級 × 病院-一般診療所別	推計患者数、入院-外来: アルゴリズム①を使用可 入院(新入院-繰越入院): アルゴリズム②を使用可 来院時の状況: 再現不可 性・年齢階級: NDBをそのまま使用可 病院-一般診療所別: アルゴリズム④を使用可
上巻第20表	推計患者数, 入院(新入院-繰越入院)-外来・来院時の状況 × 傷病分類 × 病院-一般診療所別	推計患者数、入院-外来: アルゴリズム①を使用可 入院(新入院-繰越入院): アルゴリズム②を使用可 来院時の状況: 再現不可 傷病分類: アルゴリズム⑤を使用可 病院-一般診療所別: アルゴリズム④を使用可
上巻第21表	推計入院患者数, 入院(新入院-繰越入院)・来院時の状況 × 入院の状況 × 病院-一般診療所別	推計入院患者数: アルゴリズム①を使用可 入院(新入院-繰越入院): アルゴリズム②を使用可 来院時の状況: 再現不可 入院の状況: 再現不可 病院-一般診療所別: アルゴリズム④を使用可
上巻第22表	推計入院患者数, 入院の状況 × 性・年齢階級 × 病院-一般診療所・病床の種類別	推計入院患者数: アルゴリズム①を使用可 入院の状況: 再現不可 性・年齢階級: NDBをそのまま使用可 病院-一般診療所: アルゴリズム④を使用可 病床の種類別: アルゴリズム⑨を使用可
上巻第23表	推計入院患者数, 入院の状況 × 傷病分類 × 病院-一般診療所別	推計入院患者数: アルゴリズム①を使用可 入院の状況: 再現不可 傷病分類: アルゴリズム⑤を使用可 病院-一般診療所別: アルゴリズム④を使用可
上巻第24表	推計入院患者数, 入院の状況 × 入院期間 × 病院-一般診療所・病床の種類別	推計入院患者数: アルゴリズム①を使用可 入院の状況: 再現不可 入院期間: 今回未達 病院-一般診療所別: アルゴリズム④を使用可 病床の種類別: アルゴリズム⑨を使用可
上巻第25表	再来患者の平均診療間隔, 性・年齢階級 × 傷病分類 × 病院-一般診療所別	再来患者の平均診療間隔: 今回未達 性・年齢階級: NDBをそのまま使用可 傷病分類: アルゴリズム⑤を使用可 病院-一般診療所別: アルゴリズム④を使用可
上巻第26表	入院受療率(人口10万対), 性・年齢階級 × 傷病分類別 外来受療率(人口10万対), 性・年齢階級 × 傷病分類 × 外来(初診-再来)別	入院受療率(人口10万対): アルゴリズム①を使用可(人口表も活用) 外来受療率(人口10万対): アルゴリズム①を使用可(人口表も活用) 性・年齢階級: NDBをそのまま使用可 傷病分類: アルゴリズム⑤を使用可 外来(初診-再来)別: アルゴリズム③を使用可
上巻第27表	入院受療率(人口10万対), 性・年齢階級 × 傷病小分類別 外来受療率(人口10万対), 性・年齢階級 × 傷病小分類別	入院受療率(人口10万対): アルゴリズム①を使用可(人口表も活用) 外来受療率(人口10万対): アルゴリズム①を使用可(人口表も活用) 性・年齢階級: NDBをそのまま使用可 傷病小分類別: アルゴリズム⑧を使用可
上巻第28表	推計退院患者数, 性・年齢階級 × 傷病分類 × 病院-一般診療所別	推計退院患者数: アルゴリズム⑥を使用可 性・年齢階級: NDBをそのまま使用可 傷病分類: アルゴリズム⑤を使用可 病院-一般診療所別: アルゴリズム④を使用可

表番号	項目	抽出方法
上巻第29表	推計退院患者数, 病院一般診療所・病床の種類 × 性・年齢階級別	推計退院患者数: アルゴリズム⑥を使用可 性・年齢階級: NDBをそのまま使用可 病床の種類別: アルゴリズム⑨を使用可 病院一般診療所別: アルゴリズム④を使用可
上巻第30表	推計退院患者数, 病院一般診療所・病床の種類 × 傷病分類別	推計退院患者数: アルゴリズム⑥を使用可 病院一般診療所別: アルゴリズム④を使用可 病床の種類別: アルゴリズム⑨を使用可 傷病分類: アルゴリズム⑤を使用可
上巻第31表	推計退院患者数, 過去の入院の有無・再入院までの期間 - 平均値 × 傷病分類別	推計退院患者数: アルゴリズム⑥を使用可 過去の入院の有無: 今回未達 再入院までの期間: 今回未達 傷病分類: アルゴリズム⑤を使用可
上巻第32表	推計退院患者数, 入院前の場所 × 性・年齢階級 × 病院一般診療所別	推計退院患者数: アルゴリズム⑥を使用可 入院前の場所: 再現不可 性・年齢階級: NDBをそのまま使用可 病院一般診療所別: アルゴリズム④を使用可
上巻第33表	推計退院患者数, 入院前の場所 × 傷病分類 × 病院一般診療所別	推計退院患者数: アルゴリズム⑥を使用可 入院前の場所: 再現不可 傷病分類: アルゴリズム⑤を使用可 病院一般診療所別: アルゴリズム④を使用可
上巻第34表	推計退院患者数, 入院前の場所 × 退院後の行き先 × 病院一般診療所・病床の種類別	推計退院患者数: アルゴリズム⑥を使用可 入院前の場所: 再現不可 退院後の行き先: 再現不可 病院一般診療所別: アルゴリズム④を使用可 病床の種類別: アルゴリズム⑨を使用可
上巻第35表	推計退院患者数, 退院後の行き先 × 性・年齢階級 × 病院一般診療所別	推計退院患者数: アルゴリズム⑥を使用可 退院後の行き先: 再現不可 性・年齢階級: NDBをそのまま使用可 病院一般診療所別: アルゴリズム④を使用可
上巻第36表	推計退院患者数, 退院後の行き先 × 傷病分類 × 病院一般診療所別	推計退院患者数: アルゴリズム⑥を使用可 退院後の行き先: 再現不可 傷病分類: アルゴリズム⑤を使用可 病院一般診療所別: アルゴリズム④を使用可
上巻第37表	推計退院患者数, 転帰 × 性・年齢階級 × 病院一般診療所別	推計退院患者数: アルゴリズム⑥を使用可 転帰: アルゴリズムAで試行可 性・年齢階級: NDBをそのまま使用可 病院一般診療所別: アルゴリズム④を使用可
上巻第38表	推計退院患者数, 転帰 × 傷病分類 × 病院一般診療所別	推計退院患者数: アルゴリズム⑥を使用可 転帰: アルゴリズムAで試行可 傷病分類: アルゴリズム⑤を使用可 病院一般診療所別: アルゴリズム④を使用可
上巻第39表	推計退院患者数, 転帰 × 来院時の状況 × 病院一般診療所別	推計退院患者数: アルゴリズム⑥を使用可 転帰: アルゴリズムAで試行可 来院時の状況: 再現不可 傷病分類: アルゴリズム⑤を使用可 病院一般診療所別: アルゴリズム④を使用可
上巻第40表	推計退院患者数, 転帰 × 在院期間 × 病院一般診療所・病床の種類別	推計退院患者数: アルゴリズム⑥を使用可 転帰: アルゴリズムAで試行可 在院期間: アルゴリズム⑩を使用可 病院一般診療所別: アルゴリズム④を使用可 病床の種類別: アルゴリズム⑨を使用可
上巻第41表	推計退院患者数, 転帰 × 退院後の行き先 × 病院一般診療所・病床の種類別	推計退院患者数: アルゴリズム⑥を使用可 転帰: アルゴリズムAで試行可 退院後の行き先: 再現不可 病院一般診療所別: アルゴリズム④を使用可 病床の種類別: アルゴリズム⑨を使用可

表番号	項目	抽出方法
上巻第42表	推計退院患者数, 手術の有無・手術名 × 性・年齢階級 × 病院一般診療所別	推計退院患者数: アルゴリズム⑥を使用可 手術の有無・手術名: アルゴリズムBで試行可 性・年齢階級: NDBをそのまま使用可 病院一般診療所別: アルゴリズム④を使用可
上巻第43表	推計退院患者数, 在院期間 × 性・年齢階級 × 病院一般診療所・病床の種類別	推計退院患者数: アルゴリズム⑥を使用可 在院期間: アルゴリズム⑩を使用可 性・年齢階級: NDBをそのまま使用可 病院一般診療所別: アルゴリズム④を使用可 病床の種類別: アルゴリズム⑨を使用可
上巻第44表	推計退院患者数, 在院期間-中央値 × 傷病分類 × 病院一般診療所別	推計退院患者数: アルゴリズム⑥を使用可 在院期間: アルゴリズム⑩を使用可 傷病分類: アルゴリズム⑤を使用可 病院一般診療所別: アルゴリズム④を使用可
上巻第45表	推計退院患者数, 在院期間 × 退院後の行き先 × 病院一般診療所・病床の種類別	推計退院患者数: アルゴリズム⑥を使用可 在院期間: アルゴリズム⑩を使用可 退院後の行き先: 再現不可 病院一般診療所別: アルゴリズム④を使用可 病床の種類別: アルゴリズム⑨を使用可
上巻第46表	退院患者平均在院日数, 性・年齢階級 × 傷病分類 × 病院一般診療所別	退院患者平均在院日数: アルゴリズム⑦を使用可 性・年齢階級: NDBをそのまま使用可 傷病分類: アルゴリズム⑤を使用可 病院一般診療所別: アルゴリズム④を使用可
上巻第47表	退院患者平均在院日数, 入院前の場所 × 退院後の行き先 × 病院一般診療所別	退院患者平均在院日数: アルゴリズム⑦を使用可 入院前の場所: 再現不可 退院後の行き先: 再現不可 病院一般診療所別: アルゴリズム④を使用可
上巻第48表	退院患者平均在院日数, 病院一般診療所・病床の種類 × 性・年齢階級別	退院患者平均在院日数: アルゴリズム⑦を使用可 病院一般診療所別: アルゴリズム④を使用可 病床の種類別: アルゴリズム⑨を使用可 性・年齢階級: NDBをそのまま使用可
上巻第49表	退院患者平均在院日数, 病院一般診療所・病床の種類 × 傷病分類別	退院患者平均在院日数: アルゴリズム⑦を使用可 病院一般診療所別: アルゴリズム④を使用可 病床の種類別: アルゴリズム⑨を使用可 傷病分類: アルゴリズム⑤を使用可
上巻第50表	術前・術後の平均在院日数, 病院一般診療所 × 手術名別	術前・術後の平均在院日数: 今回未達 病院一般診療所別: アルゴリズム④を使用可 手術の有無・手術名: アルゴリズムBで試行可
上巻第51表	歯科診療所の推計患者数, 年齢階級 × 性・歯科分類別	歯科診療所の推計患者数: 今回対象外 年齢階級 × 性: NDBをそのまま使用可 歯科分類別: 今回対象外
上巻第52表	歯科診療所の推計患者数, 診療費等負担区分 × 性・年齢階級別	歯科診療所の推計患者数: 今回対象外 診療費等負担区分: 再現不可 性・年齢階級: NDBをそのまま使用可
上巻第53表	歯科診療所の推計患者数, 診療費等負担区分 × 性・歯科分類別	歯科診療所の推計患者数: 今回対象外 診療費等負担区分: 再現不可 性: NDBをそのまま使用可 歯科分類別: 今回対象外
上巻第54表	歯科診療所の推計患者数, 診療費等支払方法 × 性・歯科分類別	歯科診療所の推計患者数: 今回対象外 診療費等支払方法: 再現不可 性: NDBをそのまま使用可 歯科分類別: 今回対象外

表番号	項目	抽出方法
上巻第55表	歯科診療所の推計患者数、初診-再来 × 性・歯科分類別；再来患者の平均診療間隔、年齢階級 × 性・歯科分類別	歯科診療所の推計患者数：今回対象外 初診-再来：今回対象外 性：NDBをそのまま使用可 歯科分類別：今回対象外 再来患者の平均診療間隔：今回未達 年齢階級 × 性：NDBをそのまま使用可 歯科分類別：今回対象外
上巻第56表	精神科病院の推計患者数、年齢階級 × 性・疾病分類（精神及び行動の障害） × 入院-外来別	精神科病院の推計患者数：今回未達 年齢階級 × 性：NDBをそのまま使用可 疾病分類（精神及び行動の障害）：アルゴリズム⑧を使用可 入院-外来別：アルゴリズム①を使用可
上巻第57表	精神科病院の推計退院患者数、年齢階級 × 性・疾病分類（精神及び行動の障害）別	精神科病院の推計退院患者数：今回未達 年齢階級 × 性：NDBをそのまま使用可 疾病分類（精神及び行動の障害）：アルゴリズム⑧を使用可
上巻第58表	精神科病院の退院患者平均在院日数、年齢階級 × 性・疾病分類（精神及び行動の障害）別	精神科病院の退院患者平均在院日数：今回未達 年齢階級 × 性：NDBをそのまま使用可 疾病分類（精神及び行動の障害）：アルゴリズム⑧を使用可
上巻第59表	推計患者数（外傷）、外傷分類 × 性・年齢階級 × 入院-外来別	推計患者数（外傷）：再現不可 外傷分類：再現不可 性・年齢階級：NDBをそのまま使用可 入院-外来別：アルゴリズム①を使用可
上巻第60表	推計患者数（外傷）、外傷の原因 × 性・外傷分類 × 入院-外来別	推計患者数（外傷）：再現不可 外傷の原因：再現不可 性：NDBをそのまま使用可 外傷分類：再現不可 入院-外来別：アルゴリズム①を使用可
上巻第61表	推計退院患者数（外傷）、外傷の原因 × 性・外傷分類別	推計退院患者数（外傷）：再現不可 外傷の原因：再現不可 性：NDBをそのまま使用可 外傷分類：再現不可
上巻第62表	総患者数、性・年齢階級 × 傷病分類別	総患者数：今回未達 性・年齢階級：NDBをそのまま使用可 傷病分類：アルゴリズム⑤を使用可 ※総患者数=入院患者数+初診外来患者数+再来外来患者数×平均診療間隔×調整係数(6/7)
上巻第63表	総患者数、性・年齢階級 × 傷病小分類別	総患者数：今回未達 性・年齢階級：NDBをそのまま使用可 傷病小分類：アルゴリズム⑧を使用可
上巻第64表	推計患者数、副傷病 × 主傷病（傷病分類） × 入院-外来別	推計患者数：アルゴリズム①を使用可 副傷病 × 主傷病（傷病分類）：今回未達 入院-外来別：アルゴリズム①を使用可

表番号	項目	抽出方法
下巻第1表	推計外来患者数（患者住所地），都道府県・外来（初診－再来） × 性・年齢階級 × 病院－一般診療所別	推計外来患者数（患者住所地），都道府県：再現不可 外来（初診－再来）：アルゴリズム③を使用可 性・年齢階級：NDBをそのまま使用可 病院－一般診療所別：アルゴリズム④を使用可
下巻第2表	推計外来患者数（患者住所地），都道府県・外来（初診－再来） × 傷病分類 × 病院－一般診療所別	推計外来患者数（患者住所地），都道府県：再現不可 外来（初診－再来）：アルゴリズム③を使用可 傷病分類：アルゴリズム⑤を使用可 病院－一般診療所別：アルゴリズム④を使用可
下巻第3表	推計患者数，施設所在地（都道府県） × 患者住所地（都道府県） × 入院－外来別	推計患者数，施設所在地（都道府県）：今回未達 患者住所地（都道府県）：再現不可 入院－外来別：アルゴリズム①を使用可
下巻第4表	推計患者数（施設所在地），入院－外来・施設の種類の県内－県外 × 都道府県別；推計流入患者数・割合，入院－外来 × 都道府県別	推計患者数（施設所在地）：今回未達 入院－外来：アルゴリズム①を使用可 施設の種類の県内－県外：再現不可 推計流入患者数・割合：再現不可
下巻第5表	推計患者数（患者住所地），入院－外来・施設の種類の県内－県外 × 都道府県別；推計流出患者数・割合，入院－外来 × 都道府県別	推計患者数（患者住所地）：再現不可 入院－外来：アルゴリズム①を使用可 施設の種類の県内－県外：再現不可 推計流出患者数・割合：再現不可
下巻第6表	推計患者数（施設所在地），入院－外来・県内－県外 × 性・年齢階級 × 都道府県別	推計患者数（施設所在地），都道府県別：今回未達 入院－外来：アルゴリズム①を使用可 県内－県外：再現不可 性・年齢階級：NDBをそのまま使用可
下巻第7表	推計患者数（患者住所地），入院－外来・県内－県外 × 性・年齢階級 × 都道府県別	推計患者数（患者住所地），都道府県別：再現不可 入院－外来：アルゴリズム①を使用可 県内－県外：再現不可 性・年齢階級：NDBをそのまま使用可
下巻第8表	推計患者数（施設所在地），入院－外来・県内－県外 × 傷病分類 × 都道府県別	推計患者数（施設所在地），都道府県別：今回未達 入院－外来：アルゴリズム①を使用可 県内－県外：再現不可 傷病分類：アルゴリズム⑤を使用可
下巻第9表	推計患者数（患者住所地），入院－外来・県内－県外 × 傷病分類 × 都道府県別	推計患者数（患者住所地），都道府県別：再現不可 入院－外来：アルゴリズム①を使用可 県内－県外：再現不可 傷病分類：アルゴリズム⑤を使用可
下巻第10表	推計患者数（患者住所地），入院－外来・施設の種類の県内－県外 × 性・年齢階級 × 都道府県別	推計患者数（患者所在地），都道府県別：再現不可 入院－外来：アルゴリズム①を使用可 施設の種類の県内－県外：再現不可 性・年齢階級：NDBをそのまま使用可
下巻第11表	推計患者数（患者住所地），入院－外来・施設の種類の傷病分類 × 都道府県別	推計患者数（患者住所地），都道府県別：再現不可 入院－外来：アルゴリズム①を使用可 施設の種類の傷病分類：アルゴリズム④を使用可 傷病分類：アルゴリズム⑤を使用可
下巻第12表	推計入院患者数（施設所在地），病院－一般診療所・病床の種類 ・県内－県外 × 都道府県別	推計入院患者数（施設所在地），都道府県別：今回未達 病院－一般診療所別：アルゴリズム④を使用可 病床の種類別：アルゴリズム⑨を使用可 県内－県外：再現不可

表番号	項目	抽出方法
下巻第13表	推計入院患者数（患者住所地），病院－一般診療所・病床の種類・県内－県外 × 都道府県別	推計入院患者数（患者住所地）、都道府県別：再現不可 病院－一般診療所別：アルゴリズム④を使用可 病床の種類別：アルゴリズム⑨を使用可 県内－県外：再現不可
下巻第14表	再来患者の平均診療間隔（患者住所地），都道府県 × 性・年齢階級 × 病院－一般診療所別	再来患者の平均診療間隔（患者住所地），都道府県：再現不可 性・年齢階級：NDBをそのまま使用可 病院－一般診療所別：アルゴリズム④を使用可
下巻第15表	再来患者の平均診療間隔（患者住所地），都道府県 × 傷病分類 × 病院－一般診療所別	再来患者の平均診療間隔（患者住所地），都道府県：再現不可 傷病分類：アルゴリズム⑤を使用可 病院－一般診療所別：アルゴリズム④を使用可
下巻第16表	受療率（人口10万対），入院－外来・施設の種類の × 性・年齢階級 × 都道府県別	受療率（人口10万対） × 都道府県別：今回未達 入院－外来：アルゴリズム①を使用可 施設の種類の：アルゴリズム④を使用可 性・年齢階級：NDBをそのまま使用可
下巻第17表	受療率（人口10万対），入院－外来・施設の種類の × 傷病分類 × 都道府県別	受療率（人口10万対） × 都道府県別：今回未達 入院－外来：アルゴリズム①を使用可 施設の種類の：アルゴリズム④を使用可 傷病分類：アルゴリズム⑤を使用可
下巻第18表	推計退院患者数（患者住所地），都道府県 × 性・年齢階級 × 病院－一般診療所別	推計退院患者数（患者住所地）、都道府県別：再現不可 性・年齢階級：NDBをそのまま使用可 病院－一般診療所別：アルゴリズム④を使用可
下巻第19表	推計退院患者数（患者住所地），都道府県 × 傷病分類 × 病院－一般診療所別	推計退院患者数（患者住所地）、都道府県別：再現不可 傷病分類：アルゴリズム⑤を使用可 病院－一般診療所別：アルゴリズム④を使用可
下巻第20表	退院患者平均在院日数（患者住所地），都道府県 × 性・年齢階級 × 病院－一般診療所別	退院患者平均在院日数（患者住所地），都道府県：再現不可 性・年齢階級：NDBをそのまま使用可 病院－一般診療所別：アルゴリズム④を使用可
下巻第21表	退院患者平均在院日数（患者住所地），都道府県 × 傷病分類 × 病院－一般診療所別	退院患者平均在院日数（患者住所地），都道府県：再現不可 傷病分類：アルゴリズム⑤を使用可 病院－一般診療所別：アルゴリズム④を使用可
下巻第22表	術前の平均在院日数（施設所在地），都道府県 × 病院－一般診療所・手術名別	術前の平均在院日数（施設所在地），都道府県：今回未達 病院－一般診療所別：アルゴリズム④を使用可 手術名別：アルゴリズムBで試行可
下巻第23表	術後の平均在院日数（施設所在地），都道府県 × 病院－一般診療所・手術名別	術後の平均在院日数（施設所在地），都道府県：今回未達 病院－一般診療所別：アルゴリズム④を使用可 手術名別：アルゴリズムBで試行可
下巻第24表	病院の推計入院患者数（患者住所地），二次医療圏内－二次医療圏外（県内－県外） × 二次医療圏別	病院の推計入院患者数（患者住所地）、二次医療圏別：再現不可 二次医療圏内－二次医療圏外（県内－県外）：再現不可
下巻第25表	病院の推計入院患者数（施設所在地），病床の種類・二次医療圏内－二次医療圏外（県内－県外） × 二次医療圏別	病院の推計入院患者数（施設所在地）、二次医療圏別：再現不可 病床の種類：アルゴリズム⑨を使用可 二次医療圏内－二次医療圏外（県内－県外）：再現不可
下巻第26表	病院の推計入院患者数の圏内への流入患者割合－圏外への流出患者割合，二次医療圏別	病院の推計入院患者数の圏内への流入患者割合－圏外への流出患者割合，二次医療圏別：再現不可
下巻第27表	病院の推計入院患者数（施設所在地），二次医療圏 × 性・年齢階級別（全国、北海道～静岡） 病院の推計入院患者数（施設所在地），二次医療圏 × 性・年齢階級別（愛知～沖縄）	病院の推計入院患者数（施設所在地），二次医療圏：今回未達 性・年齢階級：NDBをそのまま使用可

表番号	項目	抽出方法
下巻第28表	病院の推計入院患者数（患者住所地），二次医療圏×性・年齢階級別（全国、北海道～静岡） 病院の推計入院患者数（患者住所地），二次医療圏×性・年齢階級別（愛知～不詳）	病院の推計入院患者数（患者住所地）、二次医療圏別：再現不可 性・年齢階級：NDBをそのまま使用可
下巻第29表	病院の推計入院患者数（施設所在地），二次医療圏×傷病分類別（全国、北海道～静岡） 病院の推計入院患者数（施設所在地），二次医療圏×傷病分類別（愛知～沖縄）	病院の推計入院患者数（施設所在地），二次医療圏：今回未達 傷病分類：アルゴリズム⑤を使用可
下巻第30表	病院の推計入院患者数（患者住所地），二次医療圏×傷病分類別（全国、北海道～静岡） 病院の推計入院患者数（患者住所地），二次医療圏×傷病分類別（愛知～不詳）	病院の推計入院患者数（患者住所地）、二次医療圏別：再現不可 傷病分類：アルゴリズム⑤を使用可
下巻第31表	病院の推計退院患者数（施設所在地），二次医療圏×性・年齢階級別（全国、北海道～静岡） 病院の推計退院患者数（施設所在地），二次医療圏×性・年齢階級別（愛知～沖縄）	病院の推計入院患者数（施設所在地）、二次医療圏別：今回未達 性・年齢階級：NDBをそのまま使用可
下巻第32表	病院の推計退院患者数（患者住所地），二次医療圏×性・年齢階級別（全国、北海道～静岡） 病院の推計退院患者数（患者住所地），二次医療圏×性・年齢階級別（愛知～不詳）	病院の推計退院患者数（患者住所地）、二次医療圏別：再現不可 性・年齢階級：NDBをそのまま使用可
下巻第33表	病院の推計退院患者数（施設所在地），二次医療圏×傷病分類別（全国、北海道～静岡） 病院の推計退院患者数（施設所在地），二次医療圏×傷病分類別（愛知～沖縄）	病院の推計退院患者数（施設所在地），二次医療圏：今回未達 傷病分類：アルゴリズム⑤を使用可
下巻第34表	病院の推計退院患者数（患者住所地），二次医療圏×傷病分類別（全国、北海道～静岡） 病院の推計退院患者数（患者住所地），二次医療圏×傷病分類別（愛知～不詳）	病院の推計退院患者数（患者住所地）、二次医療圏別：再現不可 傷病分類：アルゴリズム⑤を使用可

表番号	項目	抽出方法
閲覧第1表	推計患者数、性・年齢階級 × 傷病分類 × 病院－一般診療所別	推計患者数：アルゴリズム①を使用可 性・年齢階級別：NDBをそのまま使用可 傷病分類：アルゴリズム⑤を使用可 病院－一般診療所別：アルゴリズム④を使用可
閲覧第2表	推計患者数、性・年齢階級 × 傷病大分類 × 病院－一般診療所・入院－外来（初診－再来）別	推計患者数：アルゴリズム①を使用可 性・年齢階級別：NDBをそのまま使用可 傷病大分類：アルゴリズム⑤を使用可 病院－一般診療所別：アルゴリズム④を使用可 入院－外来別：アルゴリズム①を使用可 外来（初診－再来）別：アルゴリズム③を使用可
閲覧第3表	推計患者数、性・年齢階級 × 傷病中分類 × 入院－外来（初診－再来）別	推計患者数：アルゴリズム①を使用可 性・年齢階級別：NDBをそのまま使用可 傷病中分類：アルゴリズム⑩を使用可 入院－外来別：アルゴリズム①を使用可 外来（初診－再来）別：アルゴリズム③を使用可
閲覧第4表	推計患者数、性・年齢階級 × 傷病小分類別	推計患者数：アルゴリズム①を使用可 性・年齢階級別：NDBをそのまま使用可 傷病小分類別：アルゴリズム⑧を使用可
閲覧第5表	推計外来患者数、性・年齢階級 × 傷病小分類 × 外来（初診－再来）別	推計外来患者数：アルゴリズム①を使用可 性・年齢階級別：NDBをそのまま使用可 傷病小分類別：アルゴリズム⑧を使用可 外来（初診－再来）別：アルゴリズム③を使用可
閲覧第6表	推計患者数、性・年齢階級 × 傷病小分類 × 施設の種類の別（総数） 推計患者数、性・年齢階級 × 傷病小分類 × 施設の種類の別（病院） 推計患者数、性・年齢階級 × 傷病小分類 × 施設の種類の別（入院－外来の種別別（一般診療所）） 推計患者数、性・年齢階級 × 傷病小分類 × 施設の種類の別（入院－外来の種別別（歯科診療所））	推計患者数：アルゴリズム①を使用可 性・年齢階級別：NDBをそのまま使用可 傷病小分類別：アルゴリズム⑧を使用可 入院（新入院－繰越入院）：アルゴリズム②を使用可 外来（初診、再来、往診）：アルゴリズム③を使用可 施設の種別別（病院－一般診療所）：アルゴリズム④を使用可
閲覧第7表	推計患者数、入院－外来 × 傷病中分類 × 病院－一般診療所別	推計患者数：アルゴリズム①を使用可 入院－外来の区別：アルゴリズム①を使用可 傷病中分類：アルゴリズム⑩を使用可 施設の種別別（病院－一般診療所）：アルゴリズム④を使用可
閲覧第8表	推計患者数、入院－外来・病床規模 × 傷病中分類 × 病院－一般病院（再掲）別	推計患者数：アルゴリズム①を使用可 入院－外来の区別：アルゴリズム①を使用可 病床規模：再現不可 傷病中分類：アルゴリズム⑩を使用可 病院－一般病院（再掲）別：アルゴリズム④を使用可
閲覧第9表	推計入院患者数、病院－一般診療所・病床の種類 × 傷病中分類別	推計入院患者数：アルゴリズム①を使用可 病院－一般診療所別：アルゴリズム④を使用可 病床の種類：アルゴリズム⑨を使用可 傷病中分類：アルゴリズム⑩を使用可
閲覧第10表	推計患者数（慢性肝炎・肝硬変・肝及び肝内胆管の悪性新生物）、入院－外来・肝疾患の状況 × 性・年齢階級別	推計患者数（慢性肝炎・肝硬変・肝及び肝内胆管の悪性新生物）：今回未達 入院－外来別：アルゴリズム①を使用可 肝疾患の状況：今回未達 性・年齢階級別：NDBをそのまま使用可
閲覧第11表	推計患者数、性・年齢階級 × 傷病分類 × 精神疾患（副傷病）の有無・入院－外来別	推計患者数：アルゴリズム①を使用可 性・年齢階級別：NDBをそのまま使用可 傷病分類：アルゴリズム⑤を使用可 精神疾患（副傷病）の有無：今回未達 入院－外来別：アルゴリズム①を使用可
閲覧第12表	推計入院患者数、入院期間 × 傷病分類 × 精神疾患（副傷病）の有無別	推計入院患者数：アルゴリズム①を使用可 入院期間：今回未達 傷病分類：アルゴリズム⑤を使用可 精神疾患（副傷病）の有無：今回未達
閲覧第13表	推計患者数、入院－外来・診療費等負担区分 × 性・年齢階級別	推計患者数、入院－外来：アルゴリズム①を使用可 診療費等負担区分：再現不可 性・年齢階級別：NDBをそのまま使用可

表番号	項目	抽出方法
閲覧第14表	推計患者数, 入院-外来・診療費等負担区分 × 傷病分類別	推計患者数, 入院-外来: アルゴリズム①を使用可 診療費等負担区分: 再現不可 傷病分類: アルゴリズム⑤を使用可
閲覧第15表	推計患者数, 入院-外来・診療費等負担区分 × 傷病小分類別	推計患者数, 入院-外来: アルゴリズム①を使用可 診療費等負担区分: 再現不可 傷病小分類: アルゴリズム⑥を使用可
閲覧第16表	推計患者数, 入院-外来・診療費等負担区分 × 傷病中分類 × 性・年齢階級別	推計患者数, 入院-外来: アルゴリズム①を使用可 診療費等負担区分: 再現不可 傷病中分類: アルゴリズム⑩を使用可 性・年齢階級別: NDBをそのまま使用可
閲覧第17表	推計患者数, 入院-外来・診療費等負担区分 × 施設の種類・開設者別	推計患者数, 入院-外来: アルゴリズム①を使用可 診療費等負担区分: 再現不可 施設の種類・開設者別: 再現不可
閲覧第18表	推計患者数, 診療費等支払方法 × 性・年齢階級 × 入院-外来別	推計患者数: アルゴリズム①を使用可 診療費等支払方法: 再現不可 性・年齢階級別: NDBをそのまま使用可 入院-外来別: アルゴリズム①を使用可
閲覧第19表	推計患者数, 診療費等支払方法 × 傷病中分類 × 入院-外来別	推計患者数: アルゴリズム①を使用可 診療費等支払方法: 再現不可 傷病中分類: アルゴリズム⑩を使用可 入院-外来別: アルゴリズム①を使用可
閲覧第20表	推計患者数, 診療費等支払方法 × 施設の種類・開設者 × 入院-外来別	推計患者数: アルゴリズム①を使用可 診療費等支払方法: 再現不可 施設の種類・開設者別: 再現不可 入院-外来別: アルゴリズム①を使用可
閲覧第21表	推計患者数, 入院-外来・紹介の状況 × 性・年齢階級 × 病院-一般診療所別	推計患者数, 入院-外来: アルゴリズム①を使用可 紹介の状況: 再現不可 性・年齢階級別: NDBをそのまま使用可 病院-一般診療所別: アルゴリズム④を使用可
閲覧第22表	推計患者数, 入院-外来・紹介の状況 × 傷病中分類 × 病院-一般診療所別	推計患者数, 入院-外来: アルゴリズム①を使用可 紹介の状況: 再現不可 傷病中分類: アルゴリズム⑩を使用可 病院-一般診療所別: アルゴリズム④を使用可
閲覧第23表	推計患者数, 紹介の状況 × 入院-外来・施設の種類・開設者別	推計患者数, 入院-外来: アルゴリズム①を使用可 紹介の状況: 再現不可 施設の種類・開設者別: 再現不可
閲覧第24表	推計患者数, 紹介の状況 × 入院-外来・病床規模 × 病院-一般病院(再掲)別	推計患者数, 入院-外来: アルゴリズム①を使用可 紹介の状況: 再現不可 病床規模: 再現不可 病院-一般病院(再掲)別: アルゴリズム④を使用可
閲覧第25表	推計患者数, 入院(新入院-繰越入院)-外来・来院時の状況 × 傷病中分類 × 病院-一般診療所別	入院-外来の区別: アルゴリズム①を使用可 入院(新入院-繰越入院): アルゴリズム②を使用可 来院時の状況: 再現不可 傷病中分類: アルゴリズム⑩を使用可 病院-一般診療所別: アルゴリズム④を使用可
閲覧第26表	推計入院患者数, 入院の状況 × 傷病中分類 × 病院-一般診療所別	推計入院患者数: アルゴリズム①を使用可 入院の状況: 再現不可 傷病中分類: アルゴリズム⑩を使用可 病院-一般診療所別: アルゴリズム④を使用可
閲覧第27表	推計入院患者数, 入院の状況 × 入院期間 × 病院-一般診療所・病床の種類別	推計入院患者数: アルゴリズム①を使用可 入院の状況: 再現不可 入院期間: 今回未達 病院-一般診療所別: アルゴリズム④を使用可 病床の種類: アルゴリズム⑨を使用可
閲覧第28表	推計入院患者数, 入院の状況 × 病床規模 × 病院-一般病院(再掲)別	推計入院患者数: アルゴリズム①を使用可 入院の状況: 再現不可 病床規模: 再現不可 病院-一般病院(再掲)別: アルゴリズム④を使用可
閲覧第29表	推計入院患者数・構成割合, 入院期間 × 施設の種別別	推計入院患者数: アルゴリズム①を使用可 入院期間: 今回未達 施設の種別別: 今回未達

表番号	項目	抽出方法
閲覧第30表	推計入院患者数, 入院期間 × 性・年齢階級 × 病院一般診療所・病床の種類別	推計入院患者数: アルゴリズム①を使用可 入院期間: 今回未達 性・年齢階級別: NDBをそのまま使用可 病院一般診療所: アルゴリズム④を使用可 病床の種類: アルゴリズム⑥を使用可
閲覧第31表	推計入院患者数, 入院期間 × 性・年齢階級 × 傷病大分類別	推計入院患者数: アルゴリズム①を使用可 入院期間: 今回未達 性・年齢階級別: NDBをそのまま使用可 傷病大分類別: アルゴリズム⑤を使用可
閲覧第32表	推計入院患者数, 入院期間 × 傷病中分類 × 病院一般診療所別	推計入院患者数: アルゴリズム①を使用可 入院期間: 今回未達 傷病中分類: アルゴリズム⑩を使用可 病院一般診療所: アルゴリズム④を使用可
閲覧第33表	推計入院患者数, 入院期間 × 病床規模 × 病院一般病院(再掲)別	推計入院患者数: アルゴリズム①を使用可 入院期間: 今回未達 病床規模: 再現不可 病院一般病院(再掲)別: アルゴリズム④を使用可
閲覧第34表	推計患者数・再来患者の平均診療間隔, 入院-外来(初診-再来) × 傷病基本分類別	再来患者の平均診療間隔: 今回未達 入院-外来: アルゴリズム①を使用可 初診-再来: アルゴリズム③を使用可 傷病基本分類別: 今回未達
閲覧第35表	再来患者の平均診療間隔, 性・年齢階級 × 傷病大分類 × 病院一般診療所別	再来患者の平均診療間隔: 今回未達 性・年齢階級別: NDBをそのまま使用可 傷病大分類別: アルゴリズム⑤を使用可 病院一般診療所別: アルゴリズム④を使用可
閲覧第36表	再来患者の平均診療間隔, 性・年齢階級 × 傷病中分類 × 病院一般診療所別	再来患者の平均診療間隔: 今回未達 性・年齢階級別: NDBをそのまま使用可 傷病中分類: アルゴリズム⑩を使用可 病院一般診療所別: アルゴリズム④を使用可
閲覧第37表	再来患者の平均診療間隔, 性・年齢階級 × 傷病小分類 × 病院一般診療所別	再来患者の平均診療間隔: 今回未達 性・年齢階級別: NDBをそのまま使用可 傷病小分類別: アルゴリズム⑧を使用可 病院一般診療所別: アルゴリズム④を使用可
閲覧第38表	再来患者の平均診療間隔, 診療費等支払方法 × 傷病中分類 × 病院一般診療所別	再来患者の平均診療間隔: 今回未達 診療費等支払方法: 再現不可 傷病中分類: アルゴリズム⑩を使用可 病院一般診療所別: アルゴリズム④を使用可
閲覧第39表	受療率(人口10万対), 性・年齢階級 × 傷病分類別	受療率(人口10万対): アルゴリズム①を使用可(人口表も活用) 性・年齢階級別: NDBをそのまま使用可 傷病分類別: アルゴリズム⑤を使用可
閲覧第40表	受療率(人口10万対), 性・年齢階級 × 傷病大分類 × 入院-外来(初診-再来)別	受療率(人口10万対): アルゴリズム①を使用可(人口表も活用) 性・年齢階級別: NDBをそのまま使用可 傷病大分類別: アルゴリズム⑤を使用可 入院-外来別: アルゴリズム①を使用可 (初診-再来)別: アルゴリズム③を使用可
閲覧第41表	受療率(人口10万対), 性・年齢階級 × 傷病中分類 × 入院-外来(初診-再来)別	受療率(人口10万対): アルゴリズム①を使用可(人口表も活用) 性・年齢階級別: NDBをそのまま使用可 傷病中分類: アルゴリズム⑩を使用可 入院-外来別: アルゴリズム①を使用可 (初診-再来)別: アルゴリズム③を使用可
閲覧第42表	受療率(人口10万対), 性・年齢階級 × 傷病小分類 × 入院-外来(初診-再来)別	受療率(人口10万対): アルゴリズム①を使用可(人口表も活用) 性・年齢階級別: NDBをそのまま使用可 傷病小分類別: アルゴリズム⑧を使用可 入院-外来別: アルゴリズム①を使用可 (初診-再来)別: アルゴリズム③を使用可
閲覧第43表	推計退院患者数, 性・年齢階級 × 傷病大分類 × 病院一般診療所別	推計退院患者数: アルゴリズム①を使用可 性・年齢階級別: NDBをそのまま使用可 傷病大分類別: アルゴリズム⑤を使用可 病院一般診療所別: アルゴリズム④を使用可

表番号	項目	抽出方法
閲覧第44表	推計退院患者数、性・年齢階級 × 傷病中分類 × 病院一般診療所別	推計退院患者数：アルゴリズム①を使用可 性・年齢階級別：NDBをそのまま使用可 傷病中分類：アルゴリズム⑩を使用可 病院一般診療所別：アルゴリズム④を使用可
閲覧第45表	推計退院患者数、性・年齢階級 × 傷病小分類 × 病院一般診療所別	推計退院患者数：アルゴリズム①を使用可 性・年齢階級別：NDBをそのまま使用可 傷病小分類別：アルゴリズム⑧を使用可 病院一般診療所別：アルゴリズム④を使用可
閲覧第46表	推計退院患者数、病院一般診療所・病床の種類 × 傷病中分類別	推計退院患者数：アルゴリズム①を使用可 病院一般診療所別：アルゴリズム④を使用可 病床の種類：アルゴリズム⑨を使用可 傷病中分類：アルゴリズム⑩を使用可
閲覧第47表	推計退院患者数、病床規模 × 傷病分類 × 病院一般病院（再掲）別	推計退院患者数：アルゴリズム①を使用可 病床規模：再現不可 傷病分類：アルゴリズム⑥を使用可 病院一般病院（再掲）別：アルゴリズム④を使用可
閲覧第48表	推計退院患者数、病床規模 × 傷病中分類 × 病院一般病院（再掲）別	推計退院患者数：アルゴリズム①を使用可 病床規模：再現不可 傷病中分類：アルゴリズム⑩を使用可 病院一般病院（再掲）別：アルゴリズム④を使用可
閲覧第49表	推計退院患者数（慢性肝炎・肝硬変・肝及び肝内胆管の悪性新生物）、肝疾患の状況 × 性・年齢階級別	推計退院患者数（慢性肝炎・肝硬変・肝及び肝内胆管の悪性新生物）：今回未達 肝疾患の状況：今回未達 性・年齢階級別：NDBをそのまま使用可
閲覧第50表	推計退院患者数、性・年齢階級 × 傷病分類 × 施設の種別・病床規模 × 過去の入院の有無・再入院までの期間別	推計退院患者数：アルゴリズム①を使用可 性・年齢階級別：NDBをそのまま使用可 傷病分類：アルゴリズム⑥を使用可 施設の種別別：今回未達 病床規模：再現不可 過去の入院の有無：今回未達 再入院までの期間：今回未達
閲覧第51表	推計退院患者数、入院前の場所 × 病院一般診療所・病床の種類 × 過去の入院の有無別	推計退院患者数：アルゴリズム①を使用可 入院前の場所：再現不可 病院一般診療所：アルゴリズム④を使用可 病床の種類：アルゴリズム⑨を使用可 過去の入院の有無：今回未達
閲覧第52表	推計退院患者数、過去の入院の有無・再入院までの期間 × 傷病小分類 × 来院時の状況別	推計退院患者数：アルゴリズム①を使用可 過去の入院の有無：今回未達 再入院までの期間：今回未達 傷病小分類：アルゴリズム⑧を使用可 来院時の状況：再現不可
閲覧第53表	推計退院患者数、在院期間 × 傷病小分類 × 過去の入院の有無・再入院までの期間別	推計退院患者数：アルゴリズム①を使用可 在院期間：アルゴリズム⑩を使用可 傷病小分類：アルゴリズム⑧を使用可 過去の入院の有無：今回未達 再入院までの期間：今回未達
閲覧第54表	推計退院患者数、診療費等支払方法 × 傷病中分類 × 病院一般診療所別	推計退院患者数：アルゴリズム①を使用可 診療費等支払方法：再現不可 傷病中分類：アルゴリズム⑩を使用可 病院一般診療所別：アルゴリズム④を使用可
閲覧第55表	推計退院患者数、性・年齢階級 × 傷病大分類 × 入院前の場所別	推計退院患者数：アルゴリズム①を使用可 性・年齢階級別：NDBをそのまま使用可 傷病大分類：アルゴリズム⑤を使用可 入院前の場所：再現不可
閲覧第56表	推計退院患者数、入院前の場所 × 傷病中分類 × 病院一般診療所別	推計退院患者数：アルゴリズム①を使用可 入院前の場所：再現不可 傷病中分類：アルゴリズム⑩を使用可 病院一般診療所別：アルゴリズム④を使用可

表番号	項目	抽出方法
閲覧第57表	推計退院患者数, 入院前の場所 × 退院後の行き先 × 来院時の状況別	推計退院患者数: アルゴリズム①を使用可 入院前の場所: 再現不可 退院後の行き先: 再現不可 来院時の状況: 再現不可
閲覧第58表	推計退院患者数, 性・年齢階級 × 傷病大分類 × 退院後の行き先別	推計退院患者数: アルゴリズム①を使用可 性・年齢階級別: NDBをそのまま使用可 傷病大分類: アルゴリズム⑤を使用可 退院後の行き先: 再現不可
閲覧第59表	推計退院患者数, 退院後の行き先 × 傷病中分類 × 病院一般診療所別	推計退院患者数: アルゴリズム①を使用可 退院後の行き先: 再現不可 傷病中分類: アルゴリズム⑩を使用可 病院一般診療所別: アルゴリズム④を使用可
閲覧第60表	推計退院患者数, 転帰 × 傷病中分類 × 病院一般診療所別	推計退院患者数: アルゴリズム①を使用可 転帰: アルゴリズムAで試行可 傷病中分類: アルゴリズム⑩を使用可 病院一般診療所別: アルゴリズム④を使用可
閲覧第61表	推計退院患者数, 転帰 × 在院期間 × 病院一般診療所・病床の種類別	推計退院患者数: アルゴリズム①を使用可 転帰: アルゴリズムAで試行可 在院期間: アルゴリズム⑩を使用可 病院一般診療所別: アルゴリズム④を使用可 病床の種類: アルゴリズム⑨を使用可
閲覧第62表	推計退院患者数, 手術の有無・手術名 × 傷病分類 × 病院一般診療所別	推計退院患者数: アルゴリズム①を使用可 手術の有無・手術名: アルゴリズムBで試行可 傷病分類: アルゴリズム⑤を使用可 病院一般診療所別: アルゴリズム④を使用可
閲覧第63表	推計退院患者数, 手術の有無・手術名 × 傷病中分類 × 病院一般診療所別	推計退院患者数: アルゴリズム①を使用可 手術の有無・手術名: アルゴリズムBで試行可 傷病中分類: アルゴリズム⑩を使用可 病院一般診療所別: アルゴリズム④を使用可
閲覧第64表	推計退院患者数, 手術の有無・手術名 × 退院後の行き先 × 病院一般診療所別	推計退院患者数: アルゴリズム①を使用可 手術の有無・手術名: アルゴリズムBで試行可 退院後の行き先: 再現不可 病院一般診療所別: アルゴリズム④を使用可
閲覧第65表	推計退院患者数, 在院期間 × 性・年齢階級 × 病院一般診療所・病床の種類別	推計退院患者数: アルゴリズム①を使用可 在院期間: アルゴリズム⑩を使用可 性・年齢階級別: NDBをそのまま使用可 病院一般診療所別: アルゴリズム④を使用可 病床の種類: アルゴリズム⑨を使用可
閲覧第66表	推計退院患者数, 在院期間 × 傷病分類 × 病院一般診療所別	推計退院患者数: アルゴリズム①を使用可 在院期間: アルゴリズム⑩を使用可 傷病分類: アルゴリズム⑤を使用可 病院一般診療所別: アルゴリズム④を使用可
閲覧第67表	推計退院患者数, 在院期間 × 傷病中分類 × 病院一般診療所別	推計退院患者数: アルゴリズム①を使用可 在院期間: アルゴリズム⑩を使用可 傷病中分類: アルゴリズム⑩を使用可 病院一般診療所別: アルゴリズム④を使用可
閲覧第68表	推計退院患者数, 性・年齢階級 × 傷病大分類 × 在院期間別	推計退院患者数: アルゴリズム①を使用可 性・年齢階級別: NDBをそのまま使用可 傷病大分類: アルゴリズム⑤を使用可 在院期間: アルゴリズム⑩を使用可
閲覧第69表	推計退院患者数, 在院期間 × 傷病基本分類別	推計退院患者数: アルゴリズム①を使用可 在院期間: アルゴリズム⑩を使用可 傷病基本分類別: 今回未達
閲覧第70表	推計退院患者数, 病床規模 × 在院期間 × 病院一般病院(再掲)別	推計退院患者数: アルゴリズム①を使用可 病床規模: 再現不可 在院期間: アルゴリズム⑩を使用可 病院一般病院(再掲)別: アルゴリズム④を使用可
閲覧第71表	推計退院患者数, 在院期間 × 退院後の行き先 × 病院一般診療所・病床の種類別	推計退院患者数: アルゴリズム①を使用可 在院期間: アルゴリズム⑩を使用可 退院後の行き先: 再現不可 病院一般診療所別: アルゴリズム④を使用可 病床の種類: アルゴリズム⑨を使用可

表番号	項目	抽出方法
閲覧第72表	在院期間別推計退院患者数構成割合（累積），傷病中分類別	推計退院患者数：アルゴリズム①を使用可 在院期間：アルゴリズム⑩を使用可 傷病中分類：アルゴリズム⑪を使用可
閲覧第73表	退院患者平均在院日数，性・年齢階級 × 傷病大分類 × 病院一般診療所別	退院患者平均在院日数：アルゴリズム⑦を使用可 性・年齢階級別：NDBをそのまま使用可 傷病大分類：アルゴリズム⑤を使用可 病院一般診療所別：アルゴリズム④を使用可
閲覧第74表	退院患者平均在院日数，性・年齢階級 × 傷病中分類 × 病院一般診療所別	退院患者平均在院日数：アルゴリズム⑦を使用可 性・年齢階級別：NDBをそのまま使用可 傷病中分類：アルゴリズム⑪を使用可 病院一般診療所別：アルゴリズム④を使用可
閲覧第75表	退院患者平均在院日数，性・年齢階級 × 傷病小分類 × 病院一般診療所・病床の種類別（総数） 退院患者平均在院日数，性・年齢階級 × 傷病小分類 × 病院一般診療所・病床の種類別（病院） 退院患者平均在院日数，性・年齢階級 × 傷病小分類 × 病院一般診療所・病床の種類別（精神病床） 退院患者平均在院日数，性・年齢階級 × 傷病小分類 × 病院一般診療所・病床の種類別（感染症病床） 退院患者平均在院日数，性・年齢階級 × 傷病小分類 × 病院一般診療所・病床の種類別（結核病床） 退院患者平均在院日数，性・年齢階級 × 傷病小分類 × 病院一般診療所・病床の種類別（療養病床（病院）） 退院患者平均在院日数，性・年齢階級 × 傷病小分類 × 病院一般診療所・病床の種類別（療養病床（医療保険適用病床）（病院）） 退院患者平均在院日数，性・年齢階級 × 傷病小分類 × 病院一般診療所・病床の種類別（療養病床（介護保険適用病床）（病院）） 退院患者平均在院日数，性・年齢階級 × 傷病小分類 × 病院一般診療所・病床の種類別（一般病床（病院）） 退院患者平均在院日数，性・年齢階級 × 傷病小分類 × 病院一般診療所・病床の種類別（一般診療所） 退院患者平均在院日数，性・年齢階級 × 傷病小分類 × 病院一般診療所・病床の種類別（療養病床（一般診療所）） 退院患者平均在院日数，性・年齢階級 × 傷病小分類 × 病院一般診療所・病床の種類別（療養病床（医療保険適用病床）（一般診療所）） 退院患者平均在院日数，性・年齢階級 × 傷病小分類 × 病院一般診療所・病床の種類別（療養病床（介護保険適用病床）（一般診療所）） 退院患者平均在院日数，性・年齢階級 × 傷病小分類 × 病院一般診療所・病床の種類別（一般病床（一般診療所））	退院患者平均在院日数：アルゴリズム⑦を使用可 性・年齢階級別：NDBをそのまま使用可 傷病小分類：アルゴリズム⑧を使用可 病院一般診療所別：アルゴリズム④を使用可 病床の種類：アルゴリズム⑨を使用可
閲覧第76表	退院患者平均在院日数，性・年齢階級 × 傷病分類 × 手術の有無別	退院患者平均在院日数：アルゴリズム⑦を使用可 性・年齢階級別：NDBをそのまま使用可 傷病分類：アルゴリズム⑤を使用可 手術の有無別：アルゴリズムBで試行可
閲覧第77表	退院患者平均在院日数，性・年齢階級 × 傷病中分類 × 手術の有無別	退院患者平均在院日数：アルゴリズム⑦を使用可 性・年齢階級別：NDBをそのまま使用可 傷病中分類：アルゴリズム⑪を使用可 手術の有無別：アルゴリズムBで試行可
閲覧第78表	退院患者平均在院日数，開設者 × 傷病中分類別	退院患者平均在院日数：アルゴリズム⑦を使用可 開設者：再現不可 傷病中分類：アルゴリズム⑪を使用可
閲覧第79表	退院患者平均在院日数，病床規模 × 性・年齢階級 × 病院一般病院（再掲）別	退院患者平均在院日数：アルゴリズム⑦を使用可 病床規模：再現不可 性・年齢階級別：NDBをそのまま使用可 病院一般病院（再掲）別：アルゴリズム④を使用可
閲覧第80表	退院患者平均在院日数，病床規模 × 傷病分類 × 病院一般病院（再掲）別	退院患者平均在院日数：アルゴリズム⑦を使用可 病床規模：再現不可 傷病分類：アルゴリズム⑤を使用可 病院一般病院（再掲）別：アルゴリズム④を使用可

表番号	項目	抽出方法
閲覧第81表	退院患者平均在院日数, 病床規模 × 傷病中分類 × 病院一般病院(再掲)別	退院患者平均在院日数: アルゴリズム⑦を使用可 病床規模: 再現不可 傷病中分類: アルゴリズム⑩を使用可 病院一般病院(再掲)別: アルゴリズム④を使用可
閲覧第82表	退院患者平均在院日数, 病院一般診療所・病床の種類 × 傷病中分類別	退院患者平均在院日数: アルゴリズム⑦を使用可 病院一般診療所別: アルゴリズム④を使用可 病床の種類: アルゴリズム⑨を使用可 傷病中分類: アルゴリズム⑩を使用可
閲覧第83表	術前・術後の平均在院日数, 病院一般診療所 × 性・年齢階級別	術前・術後の平均在院日数: 今回未達 病院一般診療所別: アルゴリズム④を使用可 性・年齢階級別: NDBをそのまま使用可
閲覧第84表	術前・術後の平均在院日数, 病院一般診療所 × 傷病分類別	術前・術後の平均在院日数: 今回未達 病院一般診療所別: アルゴリズム④を使用可 傷病分類: アルゴリズム⑤を使用可
閲覧第85表	術前・術後の平均在院日数, 病院一般診療所 × 傷病中分類別	術前・術後の平均在院日数: 今回未達 病院一般診療所別: アルゴリズム④を使用可 傷病中分類: アルゴリズム⑩を使用可
閲覧第86表	療養病床の推計退院患者数, 在院期間 × 傷病中分類 × 病院一般診療所別	療養病床: アルゴリズム⑨を使用可 推計退院患者数: アルゴリズム①を使用可 在院期間: アルゴリズム⑩を使用可 傷病中分類: アルゴリズム⑩を使用可 病院一般診療所別: アルゴリズム④を使用可
閲覧第87表	療養病床の退院患者平均在院日数, 性・年齢階級 × 傷病中分類 × 病院一般診療所別	療養病床: アルゴリズム⑨を使用可 退院患者平均在院日数: アルゴリズム⑦を使用可 性・年齢階級別: NDBをそのまま使用可 傷病中分類: アルゴリズム⑩を使用可 病院一般診療所別: アルゴリズム④を使用可
閲覧第88表	療養病床の退院患者平均在院日数, 入院前の場所 × 退院後の行き先 × 病院一般診療所別	療養病床: アルゴリズム⑨を使用可 退院患者平均在院日数: アルゴリズム⑦を使用可 入院前の場所: 再現不可 退院後の行き先: 再現不可 病院一般診療所別: アルゴリズム④を使用可
閲覧第89表	精神科病院の再来患者の平均診療間隔, 年齢階級 × 性・疾病分類(精神及び行動の障害)別	精神科病院: 今回未達 再来患者の平均診療間隔: 今回未達 性・年齢階級別: NDBをそのまま使用可 疾病分類(精神及び行動の障害): アルゴリズム⑧を使用可
閲覧第90表	推計患者数(外傷), 外傷の原因 × 性・年齢階級 × 入院-外来(初診-再来)別	推計患者数(外傷): 再現不可 外傷の原因: 再現不可 性・年齢階級別: NDBをそのまま使用可 入院-外来別: アルゴリズム①を使用可 外来(初診-再来)別: アルゴリズム③を使用可
閲覧第91表	推計患者数(外傷), 入院-外来・診療費等負担区分 × 病院一般診療所・外傷の原因別	推計患者数(外傷): 再現不可 入院-外来別: アルゴリズム①を使用可 診療費等負担区分: 再現不可 病院一般診療所別: アルゴリズム④を使用可
閲覧第92表	推計退院患者数(外傷), 外傷の原因 × 性・外傷分類 × 手術の有無別	外傷の原因: 再現不可 推計退院患者数(外傷): 再現不可 外傷の原因: 再現不可 性: NDBをそのまま使用可 手術の有無別: アルゴリズムBで試行可
閲覧第93表	退院患者平均在院日数(外傷), 外傷の原因 × 性・外傷分類 × 手術の有無別	退院患者平均在院日数(外傷): 再現不可 外傷の原因: 再現不可 性: NDBをそのまま使用可 手術の有無別: アルゴリズムBで試行可
閲覧第94表	総患者数, 性・年齢階級 × 傷病大分類	総患者数: 今回未達 性・年齢階級別: NDBをそのまま使用可 傷病大分類: アルゴリズム⑤を使用可
閲覧第95表	総患者数, 性・年齢階級 × 傷病中分類別	総患者数: 今回未達 性・年齢階級別: NDBをそのまま使用可 傷病中分類: アルゴリズム⑩を使用可

表番号	項目	抽出方法
閲覧第96表	総患者数、傷病基本分類別	総患者数：今回未達 傷病基本分類別：今回未達
閲覧第97表	推計患者数、副傷病 × 主傷病（傷病中分類） × 入院-外来別	推計患者数：アルゴリズム①を使用可 副傷病 × 主傷病（傷病中分類）：今回未達 入院-外来別：アルゴリズム①を使用可
閲覧第98表	主傷病及び副傷病でみた推計患者数、性・年齢階級 × 糖尿病・高血圧（症）・脂質異常症との組み合わせ別	推計患者数：アルゴリズム①を使用可 性・年齢階級別：NDBをそのまま使用可 糖尿病・高血圧（症）・脂質異常症との組み合わせ別：今回未達
閲覧第99表	主傷病及び副傷病でみた推計患者数、性・年齢階級 × 糖尿病とその他の疾患との組み合わせ × 入院-外来別	推計患者数：アルゴリズム①を使用可 性・年齢階級別：NDBをそのまま使用可 糖尿病とその他の疾患との組み合わせ：今回未達 入院-外来別：アルゴリズム①を使用可
閲覧第100表	主傷病及び副傷病でみた推計患者数、性・年齢階級 × 高血圧（症）とその他の疾患との組み合わせ × 入院-外来別	推計患者数：アルゴリズム①を使用可 性・年齢階級別：NDBをそのまま使用可 高血圧（症）とその他の疾患との組み合わせ：今回未達 入院-外来別：アルゴリズム①を使用可
閲覧第101表	主傷病及び副傷病でみた推計患者数、性・年齢階級 × 脂質異常症とその他の疾患との組み合わせ × 入院-外来別	推計患者数：アルゴリズム①を使用可 性・年齢階級別：NDBをそのまま使用可 脂質異常症とその他の疾患との組み合わせ：今回未達 入院-外来別：アルゴリズム①を使用可
閲覧第102表	主傷病及び副傷病でみた推計患者数、性・年齢階級 × 3疾患（糖尿病・高血圧（症）・脂質異常症）とその他の疾患との組み合わせ × 入院-外来別	推計患者数：アルゴリズム①を使用可 性・年齢階級別：NDBをそのまま使用可 3疾患（糖尿病・高血圧（症）・脂質異常症）とその他の疾患との組み合わせ：今回未達 入院-外来別：アルゴリズム①を使用可
閲覧第103表	主傷病及び副傷病でみた推計患者数、性・年齢階級 × 入院-外来別	推計患者数：アルゴリズム①を使用可 性・年齢階級別：NDBをそのまま使用可 主傷病及び副傷病：今回未達 入院-外来別：アルゴリズム①を使用可
閲覧第104表	主傷病及び副傷病でみた推計退院患者数、転帰 × 3疾患（糖尿病・高血圧（症）・脂質異常症）とその他の疾患との組み合わせ別	主傷病及び副傷病：今回未達 推計退院患者数：アルゴリズム①を使用可 転帰：アルゴリズムAで試行 3疾患（糖尿病・高血圧（症）・脂質異常症）とその他の疾患との組み合わせ：今回未達
閲覧第105表	主傷病及び副傷病でみた推計退院患者数、在院期間 × 3疾患（糖尿病・高血圧（症）・脂質異常症）とその他の疾患との組み合わせ別	主傷病及び副傷病：今回未達 推計退院患者数：アルゴリズム①を使用可 在院期間：アルゴリズム⑩を使用可 3疾患（糖尿病・高血圧（症）・脂質異常症）とその他の疾患との組み合わせ：今回未達
閲覧第106表	推計患者数（施設所在地）、入院-外来・県内-県外 × 性・年齢階級 × 都道府県別	推計患者数（施設所在地）：今回未達 入院-外来の区別：アルゴリズム①を使用可 県内-県外：再現不可 性・年齢階級別：NDBをそのまま使用可
閲覧第107表	推計患者数（患者住所地）、入院-外来・県内-県外 × 性・年齢階級 × 都道府県別	推計患者数（患者住所地）：再現不可 入院-外来の区別：アルゴリズム①を使用可 県内-県外：再現不可 性・年齢階級別：NDBをそのまま使用可
閲覧第108表	推計患者数（施設所在地）、入院-外来・県内-県外 × 傷病大分類 × 都道府県別	推計患者数（施設所在地）：今回未達 入院-外来の区別：アルゴリズム①を使用可 県内-県外：再現不可 傷病大分類：アルゴリズム⑤を使用可
閲覧第109表	推計患者数（患者住所地）、入院-外来・県内-県外 × 傷病大分類 × 都道府県別	推計患者数（患者住所地）：再現不可 入院-外来の区別：アルゴリズム①を使用可 県内-県外：再現不可 傷病大分類：アルゴリズム⑤を使用可

表番号	項目	抽出方法
閲覧第110表	推計患者数（患者住所地），入院-外来・施設の種類 × 傷病大分類 × 都道府県別	推計患者数（患者住所地）：再現不可 入院-外来の区別：アルゴリズム①を使用可 施設の種類：アルゴリズム④を使用可 傷病大分類：アルゴリズム⑤を使用可
閲覧第111表	推計患者数（施設所在地），入院-外来・紹介の状況 × 都道府県 × 病院-一般診療所別	推計患者数（施設所在地）：今回未達 入院-外来の区別：アルゴリズム①を使用可 紹介の状況：再現不可 病院-一般診療所別：アルゴリズム④を使用可
閲覧第112表	推計患者数（患者住所地），入院（新入院-繰越入院）-外来・来院時の状況 × 性・年齢階級 × 都道府県別	推計患者数（患者住所地）：再現不可 入院（新入院-繰越入院）：アルゴリズム②を使用可 来院時の状況：再現不可 性・年齢階級別：NDBをそのまま使用可
閲覧第113表	推計患者数（患者住所地），入院（新入院-繰越入院）-外来・来院時の状況 × 傷病分類 × 都道府県別	推計患者数（患者住所地）：再現不可 入院（新入院-繰越入院）：アルゴリズム②を使用可 来院時の状況：再現不可 傷病分類別：アルゴリズム⑤を使用可
閲覧第114表	推計患者数（施設所在地），病床規模・県内-県外 × 都道府県 × 病院-一般病院（再掲）・入院-外来別	推計患者数（施設所在地）：今回未達 病床規模：再現不可 病院-一般病院（再掲）別：アルゴリズム④を使用可 入院-外来別：アルゴリズム①を使用可
閲覧第115表	推計患者数（患者住所地），病床規模・県内-県外 × 都道府県 × 病院-一般病院（再掲）・入院-外来別	推計患者数（患者住所地）：再現不可 病床規模：再現不可 病院-一般病院（再掲）別：アルゴリズム④を使用可 入院-外来別：アルゴリズム①を使用可
閲覧第116表	病院の推計患者数（施設所在地），開設者・県内-県外 × 都道府県 × 入院-外来別	推計患者数（施設所在地）：今回未達 開設者：再現不可 入院-外来別：アルゴリズム①を使用可
閲覧第117表	病院の推計患者数（患者住所地），開設者・県内-県外 × 都道府県 × 入院-外来別	推計患者数（患者住所地）：再現不可 開設者：再現不可 入院-外来別：アルゴリズム①を使用可
閲覧第118表	推計患者数（患者住所地），性・年齢階級 × 傷病大分類 × 入院-外来・都道府県別（総数） 推計患者数（患者住所地），性・年齢階級 × 傷病大分類 × 入院-外来・都道府県別（入院） 推計患者数（患者住所地），性・年齢階級 × 傷病大分類 × 入院-外来・都道府県別（外来）	推計患者数（患者住所地）：再現不可 性・年齢階級別：NDBをそのまま使用可 傷病大分類：アルゴリズム⑤を使用可 入院-外来別：アルゴリズム①を使用可
閲覧第119表	推計患者数（患者住所地），性・年齢階級 × 傷病中分類 × 入院-外来・都道府県別（総数） 推計患者数（患者住所地），性・年齢階級 × 傷病中分類 × 入院-外来・都道府県別（入院） 推計患者数（患者住所地），性・年齢階級 × 傷病中分類 × 入院-外来・都道府県別（外来）	推計患者数（患者住所地）：再現不可 性・年齢階級別：NDBをそのまま使用可 傷病中分類：アルゴリズム⑩を使用可 入院-外来別：アルゴリズム①を使用可
閲覧第120表	推計患者数（患者住所地），性・年齢階級 × 傷病小分類 × 入院-外来・都道府県別（総数） 推計患者数（患者住所地），性・年齢階級 × 傷病小分類 × 入院-外来・都道府県別（入院） 推計患者数（患者住所地），性・年齢階級 × 傷病小分類 × 入院-外来・都道府県別（外来）	推計患者数（患者住所地）：再現不可 性・年齢階級別：NDBをそのまま使用可 傷病小分類別：アルゴリズム⑧を使用可 入院-外来別：アルゴリズム①を使用可
閲覧第121表	推計外来患者数（患者住所地），施設の種類・外来の種別 × 性・年齢階級 × 都道府県別	推計外来患者数（患者住所地）：再現不可 施設の種別（病院-一般診療所）：アルゴリズム④を使用可 入院-外来の区別：アルゴリズム①を使用可 外来（初診、再来、往診）：アルゴリズム③を使用可 性・年齢階級別：NDBをそのまま使用可
閲覧第122表	推計入院患者数・構成割合（患者住所地），入院期間 × 都道府県 × 病院-一般診療所別（推計入院患者数） 推計入院患者数・構成割合（患者住所地），入院期間 × 都道府県 × 病院-一般診療所別（構成割合）	推計入院患者数・構成割合（患者住所地）：再現不可 入院期間：今回未達 病院-一般診療所別：アルゴリズム④を使用可

表番号	項目	抽出方法
閲覧第123表	病院の推計入院患者数の構成割合（施設所在地）、年齢階級（総数－65歳以上（再掲））・入院の状況 × 都道府県 × 病床の種類別	病院－一般診療所別：アルゴリズム④を使用可 病院の推計入院患者数の構成割合（施設所在地）：今回未達 年齢階級（総数－65歳以上（再掲））：NDBをそのまま使用可 入院の状況：再現不可 病床の種類別：アルゴリズム⑨を使用可
閲覧第124表	病院の推計入院患者数の構成割合、施設所在地－患者住所地・県内－県外 × 都道府県 × 病床の種類別	病院の推計入院患者数の構成割合（施設所在地－患者住所地）：再現不可 病床の種類別：アルゴリズム⑨を使用可
閲覧第125表	再来患者の平均診療間隔（患者住所地）、都道府県 × 傷病大分類 × 病院－一般診療所別	再来患者の平均診療間隔（患者住所地）：再現不可 傷病大分類：アルゴリズム⑤を使用可 病院－一般診療所別：アルゴリズム④を使用可
閲覧第126表	受療率（人口10万対）、入院－外来（初診－再来）・施設の種類の性・年齢階級 × 都道府県別	受療率（人口10万対）都道府県別：再現不可 入院－外来の区別：アルゴリズム①を使用可 外来（初診－再来）：アルゴリズム③を使用可 施設の種類の性・年齢階級別：NDBをそのまま使用可
閲覧第127表	受療率（人口10万対）、入院－外来（初診－再来）・施設の種類の傷病大分類 × 都道府県別	受療率（人口10万対）都道府県別：再現不可 入院－外来の区別：アルゴリズム①を使用可 外来（初診－再来）：アルゴリズム③を使用可 施設の種類の傷病大分類：アルゴリズム⑤を使用可
閲覧第128表	受療率（人口10万対）、性・年齢階級 × 傷病大分類 × 入院－外来・都道府県別（総数） 受療率（人口10万対）、性・年齢階級 × 傷病大分類 × 入院－外来・都道府県別（入院） 受療率（人口10万対）、性・年齢階級 × 傷病大分類 × 入院－外来・都道府県別（外来）	受療率（人口10万対）都道府県別：再現不可 性・年齢階級別：NDBをそのまま使用可 傷病大分類：アルゴリズム⑤を使用可 入院－外来の区別：アルゴリズム①を使用可
閲覧第129表	入院受療率（人口10万対）、病院－一般診療所・病床の種類 × 性・年齢階級 × 都道府県別	入院受療率（人口10万対）都道府県別：再現不可 病院－一般診療所別：アルゴリズム④を使用可 病床の種類別：アルゴリズム⑨を使用可
閲覧第130表	推計退院患者数（患者住所地）、都道府県 × 傷病大分類 × 病院－一般診療所別	推計退院患者数（患者住所地）：再現不可 傷病大分類：アルゴリズム⑤を使用可 病院－一般診療所別：アルゴリズム④を使用可
閲覧第131表	推計退院患者数（患者住所地）、性・年齢階級 × 都道府県・過去の入院の有無・再入院までの期間別	推計退院患者数（患者住所地）：再現不可 性・年齢階級別：NDBをそのまま使用可 過去の入院の有無：今回未達 再入院までの期間：今回未達
閲覧第132表	病院の推計退院患者数（施設所在地）、入院前の場所・二次医療圏内－二次医療圏外 × 都道府県 × 手術の有無・手術名別	病院の推計退院患者数（施設所在地）：今回未達 入院前の場所・二次医療圏内－二次医療圏外：再現不可 手術の有無・手術名：アルゴリズムBで試行
閲覧第133表	病院の推計退院患者数（患者住所地）、入院前の場所・二次医療圏内－二次医療圏外 × 都道府県・来院時の状況別	病院の推計退院患者数（患者住所地）：再現不可 入院前の場所・二次医療圏内－二次医療圏外：再現不可 来院時の状況：再現不可
閲覧第134表	病院の推計退院患者数（施設所在地）、退院後の行き先・二次医療圏内－二次医療圏外 × 都道府県 × 在院期間別	病院の推計退院患者数（施設所在地）：今回未達 退院後の行き先・二次医療圏内－二次医療圏外：再現不可 在院期間：アルゴリズム⑩を使用可
閲覧第135表	病院の推計退院患者数（患者住所地）、退院後の行き先・二次医療圏内－二次医療圏外 × 都道府県別	病院の推計退院患者数（患者住所地）：再現不可 退院後の行き先・二次医療圏内－二次医療圏外：再現不可
閲覧第136表	推計退院患者数（施設所在地）、病院－一般診療所・転帰 × 来院時の状況 × 都道府県別	推計退院患者数（施設所在地）：今回未達 病院－一般診療所：アルゴリズム④を使用可 転帰：アルゴリズムAで試行 来院時の状況：再現不可

表番号	項目	抽出方法
閲覧第137表	推計退院患者数・構成割合（施設所在地），転帰 × 都道府県 × 病院－一般診療所別（推計退院患者数） 推計退院患者数・構成割合（施設所在地），転帰 × 都道府県 × 病院－一般診療所別（構成割合）	推計退院患者数・構成割合（施設所在地）：今回未達 転帰：アルゴリズムAで試行 病院－一般診療所：アルゴリズム④を使用可
閲覧第138表	推計退院患者数・構成割合（患者住所地），在院期間 × 都道府県 × 病院－一般診療所別（推計退院患者数） 推計退院患者数・構成割合（患者住所地），在院期間 × 都道府県 × 病院－一般診療所別（構成割合）	推計退院患者数・構成割合（患者住所地）：再現不可 在院期間：アルゴリズム⑩を使用可 病院－一般診療所：アルゴリズム④を使用可
閲覧第139表	退院患者平均在院日数（患者住所地），都道府県 × 傷病大分類 × 病院－一般診療所別	退院患者平均在院日数（患者住所地）：再現不可 傷病大分類：アルゴリズム⑤を使用可 病院－一般診療所：アルゴリズム④を使用可
閲覧第140表	術前の平均在院日数（施設所在地），都道府県 × 性・年齢階級 × 病院－一般診療所別	術前の平均在院日数（施設所在地）：今回未達 性・年齢階級別：NDBをそのまま使用可 病院－一般診療所：アルゴリズム④を使用可
閲覧第141表	術前の平均在院日数（施設所在地），都道府県 × 傷病分類 × 病院－一般診療所別	術前の平均在院日数（施設所在地）：今回未達 傷病分類：アルゴリズム⑤を使用可 病院－一般診療所：アルゴリズム④を使用可
閲覧第142表	術前の平均在院日数（施設所在地），都道府県 × 傷病大分類 × 病院－一般診療所別	術前の平均在院日数（施設所在地）：今回未達 傷病大分類：アルゴリズム⑤を使用可 病院－一般診療所：アルゴリズム④を使用可
閲覧第143表	術後の平均在院日数（施設所在地），都道府県 × 性・年齢階級 × 病院－一般診療所別	術後の平均在院日数（施設所在地）：今回未達 性・年齢階級別：NDBをそのまま使用可 病院－一般診療所：アルゴリズム④を使用可
閲覧第144表	術後の平均在院日数（施設所在地），都道府県 × 傷病分類 × 病院－一般診療所別	術後の平均在院日数（施設所在地）：今回未達 傷病分類：アルゴリズム⑤を使用可 病院－一般診療所：アルゴリズム④を使用可
閲覧第145表	術後の平均在院日数（施設所在地），都道府県 × 傷病大分類 × 病院－一般診療所別	術後の平均在院日数（施設所在地）：今回未達 傷病大分類：アルゴリズム⑤を使用可 病院－一般診療所：アルゴリズム④を使用可
閲覧第146表	総患者数（患者住所地），性・年齢階級 × 傷病分類 × 都道府県別（全国） 総患者数（患者住所地），性・年齢階級 × 傷病分類 × 都道府県別（北海道～群馬） 総患者数（患者住所地），性・年齢階級 × 傷病分類 × 都道府県別（埼玉～長野） 総患者数（患者住所地），性・年齢階級 × 傷病分類 × 都道府県別（岐阜～和歌山） 総患者数（患者住所地），性・年齢階級 × 傷病分類 × 都道府県別（鳥取～福岡） 総患者数（患者住所地），性・年齢階級 × 傷病分類 × 都道府県別（佐賀～沖縄）	総患者数（患者住所地）：再現不可 性・年齢階級別：NDBをそのまま使用可 傷病分類：アルゴリズム⑤を使用可
閲覧第147表	総患者数（患者住所地），性・年齢階級 × 傷病大分類 × 都道府県別（全国） 総患者数（患者住所地），性・年齢階級 × 傷病大分類 × 都道府県別（北海道～群馬） 総患者数（患者住所地），性・年齢階級 × 傷病大分類 × 都道府県別（埼玉～長野） 総患者数（患者住所地），性・年齢階級 × 傷病大分類 × 都道府県別（岐阜～和歌山） 総患者数（患者住所地），性・年齢階級 × 傷病大分類 × 都道府県別（鳥取～福岡） 総患者数（患者住所地），性・年齢階級 × 傷病大分類 × 都道府県別（佐賀～沖縄）	総患者数（患者住所地）：再現不可 性・年齢階級別：NDBをそのまま使用可 傷病大分類：アルゴリズム⑤を使用可

表番号	項目	抽出方法
閲覧第148表	<p>総患者数（患者住所地），性・年齢階級 × 傷病中分類 × 都道府県別（全国）</p> <p>総患者数（患者住所地），性・年齢階級 × 傷病中分類 × 都道府県別（北海道～群馬）</p> <p>総患者数（患者住所地），性・年齢階級 × 傷病中分類 × 都道府県別（埼玉～長野）</p> <p>総患者数（患者住所地），性・年齢階級 × 傷病中分類 × 都道府県別（岐阜～和歌山）</p> <p>総患者数（患者住所地），性・年齢階級 × 傷病中分類 × 都道府県別（鳥取～福岡）</p> <p>総患者数（患者住所地），性・年齢階級 × 傷病中分類 × 都道府県別（佐賀～沖縄）</p>	<p>総患者数（患者住所地）：再現不可</p> <p>性・年齢階級別：NDBをそのまま使用可</p> <p>傷病中分類：アルゴリズム⑩を使用可</p>
閲覧第149表	<p>総患者数（患者住所地），性・年齢階級 × 傷病小分類 × 都道府県別（全国）</p> <p>総患者数（患者住所地），性・年齢階級 × 傷病小分類 × 都道府県別（北海道～群馬）</p> <p>総患者数（患者住所地），性・年齢階級 × 傷病小分類 × 都道府県別（埼玉～長野）</p> <p>総患者数（患者住所地），性・年齢階級 × 傷病小分類 × 都道府県別（岐阜～和歌山）</p> <p>総患者数（患者住所地），性・年齢階級 × 傷病小分類 × 都道府県別（鳥取～福岡）</p> <p>総患者数（患者住所地），性・年齢階級 × 傷病小分類 × 都道府県別（佐賀～沖縄）</p>	<p>総患者数（患者住所地）：再現不可</p> <p>性・年齢階級別：NDBをそのまま使用可</p> <p>傷病小分類：アルゴリズム⑧を使用可</p>
閲覧第150表	<p>病院の推計入院患者数，施設所在地（二次医療圏） × 患者住所地（二次医療圏） × 病床の種類別（病院）（全国、北海道～静岡）</p> <p>病院の推計入院患者数，施設所在地（二次医療圏） × 患者住所地（二次医療圏） × 病床の種類別（病院）（愛知～沖縄）</p> <p>病院の推計入院患者数，施設所在地（二次医療圏） × 患者住所地（二次医療圏） × 病床の種類別（療養病床（再掲））（全国、北海道～静岡）</p> <p>病院の推計入院患者数，施設所在地（二次医療圏） × 患者住所地（二次医療圏） × 病床の種類別（療養病床（再掲））（愛知～沖縄）</p> <p>病院の推計入院患者数，施設所在地（二次医療圏） × 患者住所地（二次医療圏） × 病床の種類別（一般病床（再掲））（全国、北海道～静岡）</p> <p>病院の推計入院患者数，施設所在地（二次医療圏） × 患者住所地（二次医療圏） × 病床の種類別（一般病床（再掲））（愛知～沖縄）</p>	<p>病院の推計入院患者数，施設所在地（二次医療圏）：今回未達</p> <p>患者住所地（二次医療圏）：再現不可</p> <p>病床の種類：アルゴリズム⑨を使用可</p>
閲覧第151表	<p>病院の推計入院患者数（施設所在地），開設者・二次医療圏内－二次医療圏外（県内－県外） × 二次医療圏別</p>	<p>病院の推計入院患者数，施設所在地（二次医療圏）：今回未達</p> <p>開設者：再現不可</p>
閲覧第152表	<p>病院の推計入院患者数（施設所在地），病床規模・二次医療圏内－二次医療圏外（県内－県外） × 二次医療圏別</p>	<p>病院の推計入院患者数，施設所在地（二次医療圏）：今回未達</p> <p>病床規模：再現不可</p>
閲覧第153表	<p>病院の推計入院患者数（施設所在地），二次医療圏 × 性・年齢階級別（全国、北海道～静岡）</p> <p>病院の推計入院患者数（施設所在地），二次医療圏 × 性・年齢階級別（愛知～沖縄）</p>	<p>病院の推計入院患者数，施設所在地（二次医療圏）：今回未達</p> <p>性・年齢階級別：NDBをそのまま使用可</p>
閲覧第154表	<p>病院の推計入院患者数（患者住所地），二次医療圏 × 性・年齢階級別（全国、北海道～静岡）</p> <p>病院の推計入院患者数（患者住所地），二次医療圏 × 性・年齢階級別（愛知～不詳）</p>	<p>病院の推計入院患者数（患者住所地），二次医療圏：再現不可</p> <p>性・年齢階級別：NDBをそのまま使用可</p>
閲覧第155表	<p>病院の推計入院患者数（施設所在地），二次医療圏 × 傷病大分類別（全国、北海道～静岡）</p> <p>病院の推計入院患者数（施設所在地），二次医療圏 × 傷病大分類別（愛知～沖縄）</p>	<p>病院の推計入院患者数，施設所在地（二次医療圏）：今回未達</p> <p>傷病大分類：アルゴリズム⑤を使用可</p>
閲覧第156表	<p>病院の推計入院患者数（患者住所地），二次医療圏 × 傷病大分類別（全国、北海道～静岡）</p> <p>病院の推計入院患者数（患者住所地），二次医療圏 × 傷病大分類別（愛知～不詳）</p>	<p>病院の推計入院患者数（患者住所地），二次医療圏：再現不可</p> <p>傷病大分類：アルゴリズム⑤を使用可</p>
閲覧第157表	<p>病院の推計入院患者数の構成割合，施設所在地－患者住所地・二次医療圏内－二次医療圏外 × 二次医療圏 × 病床の種類別</p>	<p>病院の推計入院患者数の構成割合，施設所在地、二次医療圏：今回未達</p> <p>患者住所地：再現不可</p> <p>病床の種類：アルゴリズム⑨を使用可</p>
閲覧第158表	<p>病院の推計入院患者数の構成割合（施設所在地），入院の状況 × 二次医療圏 × 病床の種類別</p>	<p>病院の推計入院患者数の構成割合，施設所在地、二次医療圏：今回未達</p> <p>入院の状況：再現不可</p> <p>病床の種類：アルゴリズム⑨を使用可</p>

表番号	項目	抽出方法
閲覧第159表	病院の推計退院患者数（施設所在地），二次医療圏 × 傷病大分類別（全国、北海道～静岡） 病院の推計退院患者数（施設所在地），二次医療圏 × 傷病大分類別（愛知～沖縄）	病院の推計退院患者数（施設所在地），二次医療圏：今回未達 傷病大分類：アルゴリズム⑤を使用可
閲覧第160表	病院の推計退院患者数（患者住所地），二次医療圏 × 傷病大分類別（全国、北海道～静岡） 病院の推計退院患者数（患者住所地），二次医療圏 × 傷病大分類別（愛知～不詳）	病院の推計退院患者数（患者住所地），二次医療圏：再現不可 傷病大分類：アルゴリズム⑤を使用可
閲覧第161表	病院の退院患者平均在院日数（施設所在地），二次医療圏 × 傷病分類別（全国、北海道～静岡） 病院の退院患者平均在院日数（施設所在地），二次医療圏 × 傷病分類別（愛知～沖縄）	病院の退院患者平均在院日数（施設所在地），二次医療圏：今回未達 傷病分類：アルゴリズム⑤を使用可

(資料03) 疾病分類表

ウェブサイト：https://www.soumu.go.jp/main_sosiki/singi/toukei/meetings/iinkai_81/siryuu_2f.pdfより

(2) 疾病分類表

疾病分類表(大分類)

	分類名	基本分類コード
a-0100	感染症及び寄生虫症	A00-B99
a-0101	腸管感染症	A00-A09
a-0102	結核	A15-A19
a-0103	皮膚及び粘膜の病変を伴うウイルス性疾患	B00-B09
a-0104	真菌症	B35-B49
a-0105	その他の感染症及び寄生虫症	A00-B99の残り
a-0200	新生物<腫瘍> (悪性新生物<腫瘍>)	C00-D48 (C00-C97)
a-0201	胃の悪性新生物<腫瘍>	C16
a-0202	結腸及び直腸の悪性新生物<腫瘍>	C18-C20
a-0203	気管、気管支及び肺の悪性新生物<腫瘍>	C33-C34
a-0204	その他の悪性新生物<腫瘍>	C00-C15,C17,C21- C32,C37-C97
a-0205	良性新生物<腫瘍>及びその他の新生物<腫瘍>	D00-D48
a-0300	血液及び造血器の疾患並びに免疫機構の障害	D50-D89
a-0301	貧血	D50-D64
a-0302	その他の血液及び造血器の疾患並びに免疫機構の障害	D65-D89
a-0400	内分泌、栄養及び代謝疾患	E00-E90
a-0401	甲状腺障害	E00-E07
a-0402	糖尿病	E10-E14
a-0403	脂質異常症	E78
a-0404	その他の内分泌、栄養及び代謝疾患	E15-E77,E79-E90
a-0500	精神及び行動の障害	F00-F99
a-0501	統合失調症、統合失調症型障害及び妄想性障害	F20-F29
a-0502	気分[感情]障害(躁うつ病を含む)	F30-F39
a-0503	神経症性障害、ストレス関連障害及び身体表現性障害	F40-F48
a-0504	その他の精神及び行動の障害	F00-F19,F50-F99
a-0600	神経系の疾患	G00-G99
a-0700	眼及び付属器の疾患	H00-H59
a-0701	白内障	H25-H26
a-0702	その他の眼及び付属器の疾患	H00-H22,H27-H59
a-0800	耳及び乳様突起の疾患	H60-H95
a-0801	外耳疾患	H60-H62
a-0802	中耳炎	H65-H67
a-0803	その他の中耳及び乳様突起の疾患	H68-H75
a-0804	内耳疾患	H80-H83
a-0805	その他の耳疾患	H90-H95
a-0900	循環器系の疾患	I00-I99
a-0901	高血圧性疾患 (心疾患(高血圧性のものを除く))	I10-I15 (I01-I02.0,I05-I09,I20-I25, I27,I30-I52)
a-0902	虚血性心疾患	I20-I25
a-0903	その他の心疾患 (脳血管疾患)	I01-I02.0,I05-I09,I27,I30-I52 (I60-I69)
a-0904	脳梗塞	I63,I69.3
a-0905	その他の脳血管疾患	I60-I62,I64-I68,I69.0-I69.2, I69.4-I69.8
a-0906	その他の循環器系の疾患	I00,I02.9,I26,I28,I70-I99
a-1000	呼吸器系の疾患	J00-J99
a-1001	急性上気道感染症	J00-J06
a-1002	肺炎	J12-J18
a-1003	急性気管支炎及び急性細気管支炎	J20-J21
a-1004	気管支炎及び慢性閉塞性肺疾患	J40-J44
a-1005	喘息	J45-J46
a-1006	その他の呼吸器系の疾患	J00-J99の残り
a-1100	消化器系の疾患	K00-K93
a-1101	う蝕	K02
a-1102	歯肉炎及び歯周疾患	K05
a-1103	その他の歯及び歯の支持組織の障害	K00-K01, K03-K04, K06- K08
a-1104	胃潰瘍及び十二指腸潰瘍	K25-K27
a-1105	胃炎及び十二指腸炎	K29
a-1106	肝疾患	K70-K77

a-1107	その他の消化器系の疾患	K00-K93の残り
a-1200	皮膚及び皮下組織の疾患	L00-L99
a-1300	筋骨格系及び結合組織の疾患	M00-M99
a-1301	炎症性多発性関節障害	M05-M14
a-1302	脊柱障害	M40-M54
a-1303	骨の密度及び構造の障害	M80-M85
a-1304	その他の筋骨格系及び結合組織の疾患	M00-M99の残り
a-1400	腎尿路生殖器系の疾患	N00-N99
a-1401	糸球体疾患, 腎尿細管間質性疾患及び腎不全	N00-N19
a-1402	乳房及び女性生殖器の疾患	N60-N98, N99.2-N99.3
a-1403	その他の腎尿路生殖器系の疾患	N00-N99の残り
a-1500	妊娠, 分娩及び産じょく	O00-O99
a-1501	流産	O00-O08
a-1502	妊娠高血圧症候群	O10-O16
a-1503	単胎自然分娩	O80
a-1504	その他の妊娠, 分娩及び産じょく	O20-O75, O81-O99
a-1600	周産期に発生した病態	P00-P96
a-1700	先天奇形, 変形及び染色体異常	Q00-Q99
a-1800	症状, 徴候及び異常臨床所見・異常検査所見で他に分類されないもの	R00-R99
a-1900	損傷, 中毒及びその他の外因の影響	S00-T98
a-1901	骨折	S02, S12, S22, S32, S42, S52, S62, S72, S82, S92, T02, T08, T10, T12, T14.2
a-1902	その他の損傷, 中毒及びその他の外因の影響	S00-T98の残り
a-2100	健康状態に影響を及ぼす要因及び保健サービスの利用	Z00-Z99
a-2101	正常妊娠及び産じょくの管理並びに家族計画	Z30-Z39
a-2102	歯の補てつ	Z46.3
a-2103	その他の健康状態に影響を及ぼす要因及び保健サービスの利用	Z00-Z99の残り
a-2200	特殊目的用コード	U00-U99
a-2210	重症急性呼吸器症候群[SARS]	U04
a-2220	その他の特殊目的用コード	U00-U99の残り

疾病分類表(中分類)

	分類名	基本分類コード	大分類コード
b-0100	感染症及び寄生虫症	A00-B99	a-0100
b-0101	腸管感染症	A00-A09	a-0101
b-0102	結核	A15-A19	a-0102
b-0103	主として性的伝播様式をとる感染症	A50-A64	a-0105
b-0104	皮膚及び粘膜の病変を伴うウイルス性疾患	B00-B09	a-0103
b-0105	ウイルス性肝炎	B15-B19	a-0105
b-0106	その他のウイルス性疾患	A80-A99, B20-B34	a-0105
b-0107	真菌症	B35-B49	a-0104
b-0108	感染症及び寄生虫症の続発・後遺症	B90-B94	a-0105
b-0109	その他の感染症及び寄生虫症	A00-B99の残り	a-0105
b-0200	新生物<腫瘍>	C00-D48	a-0200
b-0201	胃の悪性新生物<腫瘍>	C16	a-0201
b-0202	結腸の悪性新生物<腫瘍>	C18	a-0202
b-0203	直腸S状結腸移行部及び直腸の悪性新生物<腫瘍>	C19-C20	a-0202
b-0204	肝及び肝内胆管の悪性新生物<腫瘍>	C22	a-0204
b-0205	気管, 気管支及び肺の悪性新生物<腫瘍>	C33-C34	a-0203
b-0206	乳房の悪性新生物<腫瘍>	C50	a-0204
b-0207	子宮の悪性新生物<腫瘍>	C53-C55	a-0204
b-0208	悪性リンパ腫	C81-C86	a-0204
b-0209	白血病	C91-C95	a-0204
b-0210	その他の悪性新生物<腫瘍>	C00-C97の残り	a-0204
b-0211	良性新生物<腫瘍>及びその他の新生物<腫瘍>	D00-D48	a-0205
b-0300	血液及び造血器の疾患並びに免疫機構の障害	D50-D89	a-0300
b-0301	貧血	D50-D64	a-0301
b-0302	その他の血液及び造血器の疾患並びに免疫機構の障害	D65-D89	a-0302
b-0400	内分泌, 栄養及び代謝疾患	E00-E90	a-0400
b-0401	甲状腺障害	E00-E07	a-0401
b-0402	糖尿病	E10-E14	a-0402
b-0403	脂質異常症	E78	a-0403
b-0404	その他の内分泌, 栄養及び代謝疾患	E15-E77, E79-E90	a-0404

b-0500	精神及び行動の障害	F00-F99	a-0500
b-0501	血管性及び詳細不明の認知症	F01,F03	a-0504
b-0502	精神作用物質使用による精神及び行動の障害	F10-F19	a-0504
b-0503	統合失調症, 統合失調症型障害及び妄想性障害	F20-F29	a-0501
b-0504	気分[感情]障害(躁うつ病を含む)	F30-F39	a-0502
b-0505	神経症性障害, ストレス関連障害及び身体表現性障害	F40-F48	a-0503
b-0506	知的障害<精神遅滞>	F70-F79	a-0504
b-0507	その他の精神及び行動の障害	F00-F99の残り	a-0504
b-0600	神経系の疾患	G00-G99	a-0600
b-0601	パーキンソン病	G20	a-0600
b-0602	アルツハイマー病	G30	a-0600
b-0603	てんかん	G40-G41	a-0600
b-0604	脳性麻痺及びその他の麻痺性症候群	G80-G83	a-0600
b-0605	自律神経系の障害	G90	a-0600
b-0606	その他の神経系の疾患	G00-G99の残り	a-0600
b-0700	眼及び付属器の疾患	H00-H59	a-0700
b-0701	結膜炎	H10	a-0702
b-0702	白内障	H25-H26	a-0701
b-0703	屈折及び調節の障害	H52	a-0702
b-0704	その他の眼及び付属器の疾患	H00-H59の残り	a-0702
b-0800	耳及び乳様突起の疾患	H60-H95	a-0800
b-0801	外耳炎	H60	a-0801
b-0802	その他の外耳疾患	H61-H62	a-0801
b-0803	中耳炎	H65-H67	a-0802
b-0804	その他の中耳及び乳様突起の疾患	H68-H75	a-0803
b-0805	メニエール病	H81.0	a-0804
b-0806	その他の内耳疾患	H80,H81.1-H83	a-0804
b-0807	その他の耳疾患	H90-H95	a-0805
b-0900	循環器系の疾患	I00-I99	a-0900
b-0901	高血圧性疾患	I10-I15	a-0901
b-0902	虚血性心疾患	I20-I25	a-0902
b-0903	その他の心疾患	I01-I02.0,I05-I09,I27,I30-I52	a-0903
b-0904	くも膜下出血	I60,I69.0	a-0905
b-0905	脳内出血	I61,I69.1	a-0905
b-0906	脳梗塞	I63,I69.3	a-0904
b-0907	脳動脈硬化(症)	I67.2	a-0905
b-0908	その他の脳血管疾患	I62,I64-I67.1,I67.3-I68,I69.2,I69.4-I69.8	a-0905
b-0909	動脈硬化(症)	I70	a-0906
b-0911	低血圧(症)	I95	a-0906
b-0912	その他の循環器系の疾患	I00-I99の残り	a-0906
b-1000	呼吸器系の疾患	J00-J99	a-1000
b-1001	急性鼻咽頭炎[かぜ]<感冒>	J00	a-1001
b-1002	急性咽頭炎及び急性扁桃炎	J02-J03	a-1001
b-1003	その他の急性上気道感染症	J01,J04-J06	a-1001
b-1004	肺炎	J12-J18	a-1002
b-1005	急性気管支炎及び急性細気管支炎	J20-J21	a-1003
b-1006	アレルギー性鼻炎	J30	a-1006
b-1007	慢性副鼻腔炎	J32	a-1006
b-1008	急性又は慢性と明示されない気管支炎	J40	a-1004
b-1009	慢性閉塞性肺疾患	J41-J44	a-1004
b-1010	喘息	J45-J46	a-1005
b-1011	その他の呼吸器系の疾患	J00-J99の残り	a-1006
b-1100	消化器系の疾患	K00-K93	a-1100
b-1101	う蝕	K02	a-1101
b-1102	歯肉炎及び歯周疾患	K05	a-1102
b-1103	その他の歯及び歯の支持組織の障害	K00-K01,K03-K04,K06-K08	a-1103
b-1104	胃潰瘍及び十二指腸潰瘍	K25-K27	a-1104
b-1105	胃炎及び十二指腸炎	K29	a-1105
b-1106	痔核	K64	a-1107
b-1107	アルコール性肝疾患	K70	a-1106
b-1108	慢性肝炎(アルコール性のものを除く)	K73	a-1106

b-1109	肝硬変(アルコール性のものを除く)	K74.3-K74.6	a-1106
b-1110	その他の肝疾患	K71-K72,K74.0-K74.2,K75-K77	a-1106
b-1111	胆石症及び胆のう炎	K80-K81	a-1107
b-1112	膵疾患	K85-K86	a-1107
b-1113	その他の消化器系の疾患	K00-K93の残り	a-1107
b-1200	皮膚及び皮下組織の疾患	L00-L99	a-1200
b-1201	皮膚及び皮下組織の感染症	L00-L08	a-1200
b-1202	皮膚炎及び湿疹	L20-L30	a-1200
b-1203	その他の皮膚及び皮下組織の疾患	L10-L14,L40-L98	a-1200
b-1300	筋骨格系及び結合組織の疾患	M00-M99	a-1300
b-1301	炎症性多発性関節障害	M05-M14	a-1301
b-1302	関節症	M15-M19	a-1304
b-1303	脊椎障害(脊椎症を含む)	M45-M49	a-1302
b-1304	椎間板障害	M50-M51	a-1302
b-1305	頰腕症候群	M53.1	a-1302
b-1306	腰痛症及び坐骨神経痛	M54.3-M54.5	a-1302
b-1307	その他の脊柱障害	M40-M43, M53.0, M53.2-M53.9, M54.0-M54.2, M54.6-M54.9	a-1302
b-1308	肩の傷害<損傷>	M75	a-1304
b-1309	骨の密度及び構造の障害	M80-M85	a-1303
b-1310	その他の筋骨格系及び結合組織の疾患	M00-M99の残り	a-1304
b-1400	腎尿路生殖器系の疾患	N00-N99	a-1400
b-1401	糸球体疾患及び腎尿細管間質性疾患	N00-N16	a-1401
b-1402	腎不全	N17-N19	a-1401
b-1403	尿路結石症	N20-N23	a-1403
b-1404	その他の腎尿路系の疾患	N25-N39,N99.0-N99.1,N99.4-N99.9	a-1403
b-1405	前立腺肥大(症)	N40	a-1403
b-1406	その他の男性生殖器の疾患	N41-N51	a-1403
b-1407	月経障害及び閉経周辺期障害	N91-N92, N94.0,N94.3-N95	a-1402
b-1408	乳房及びその他の女性生殖器の疾患	N60-N90, N93, N94.1-N94.2,N96-N98,N99.2-N99.3	a-1402
b-1500	妊娠, 分娩及び産じょく	O00-O99	a-1500
b-1501	流産	O00-O08	a-1501
b-1502	妊娠高血圧症候群	O10-O16	a-1502
b-1503	単胎自然分娩	O80	a-1503
b-1504	その他の妊娠, 分娩及び産じょく	O20-O75,O81-O99	a-1504
b-1600	周産期に発生した病態	P00-P96	a-1600
b-1601	妊娠及び胎児発育に関連する障害	P05-P08	a-1600
b-1602	その他の周産期に発生した病態	P00-P04,P10-P96	a-1600
b-1700	先天奇形, 変形及び染色体異常	Q00-Q99	a-1700
b-1701	心臓の先天奇形	Q20-Q24	a-1700
b-1702	その他の先天奇形, 変形及び染色体異常	Q00-Q18,Q25-Q99	a-1700
b-1800	症状, 徴候及び異常臨床所見・異常検査所見で他に分類されないものの	R00-R99	a-1800
b-1900	損傷, 中毒及びその他の外因の影響	S00-T98	a-1900
b-1901	骨折	S02,S12,S22,S32,S42,S52,S62,S72,S82,S92,T02,T08,T10,T12,T14.2	a-1901
b-1902	頭蓋内損傷及び内臓の損傷	S06,S26-S27,S36-S37	a-1902
b-1903	熱傷及び腐食	T20-T32	a-1902
b-1904	中毒	T36-T65	a-1902
b-1905	その他の損傷及びその他の外因の影響	S00-T98の残り	a-1902
b-2100	健康状態に影響を及ぼす要因及び保健サービスの利用	Z00-Z99	a-2100
b-2101	検査及び診査のための保健サービスの利用者	Z00-Z13	a-2103
b-2102	予防接種	Z23-Z27	a-2103
b-2103	正常妊娠及び産じょくの管理並びに家族計画	Z30-Z39	a-2101
b-2104	歯の補てつ	Z46.3	a-2102
b-2105	特定の処置(歯の補てつを除く)及び保健ケアのための保健サービスの利用者	Z40-Z46.2,Z46.4-Z54	a-2103
b-2106	その他の理由による保健サービスの利用者	Z00-Z99の残り	a-2103

b-2200	特殊目的用コード	U00-U99	a-2200
b-2210	重症急性呼吸器症候群[SARS]	U04	a-2210
b-2220	その他の特殊目的用コード	U00-U99の残り	a-2220

疾病分類表(小分類)

	分類名	基本分類コード	中分類コード
c-0100	感染症及び寄生虫症	A00-B99	b-0100
c-0101	原因の明示された腸管感染症	A00-A08	b-0101
c-0102	感染症と推定される下痢及び胃腸炎	A09	b-0101
c-0103	呼吸器結核	A15-A16	b-0102
c-0104	その他の結核	A17-A19	b-0102
c-0105	百日咳	A37	b-0109
c-0106	敗血症	A40-A41	b-0109
c-0107	その他の細菌性疾患	A20-A36,A38-A39,A42-A49	b-0109
c-0108	梅毒	A50-A53	b-0103
c-0109	淋菌感染症	A54	b-0103
c-0110	主として性的伝播様式をとるその他の感染症	A55-A64	b-0103
c-0111	ヘルペスウイルス感染症	B00	b-0104
c-0112	水痘	B01	b-0104
c-0113	帯状疱疹	B02	b-0104
c-0114	麻疹	B05	b-0104
c-0115	風疹	B06	b-0104
c-0116	皮膚及び粘膜の病変を伴うその他のウイルス性疾患	B03-B04,B07-B09	b-0104
c-0117	B型ウイルス性肝炎	B16-B17.0,B18.0-B18.1	b-0105
c-0118	C型ウイルス性肝炎	B17.1,B18.2	b-0105
c-0119	その他のウイルス性肝炎	B15-B19の残り	b-0105
c-0120	ヒト免疫不全ウイルス性[HIV]病	B20-B24	b-0106
c-0121	ムンプス	B26	b-0106
c-0122	その他のウイルス性疾患	A80-A99,B25,B27-B34	b-0106
c-0123	皮膚糸状菌症	B35	b-0107
c-0124	カンジダ症	B37	b-0107
c-0125	その他の真菌症	B36,B38-B49	b-0107
c-0126	結核の続発・後遺症	B90	b-0108
c-0127	その他の感染症及び寄生虫症の続発・後遺症	B91-B94	b-0108
c-0128	その他の感染症及び寄生虫症	A00-B99の残り	b-0109
c-0200	新生物<腫瘍>	C00-D48	b-0200
c-0201	口唇、口腔及び咽頭の悪性新生物<腫瘍>	C00-C14	b-0210
c-0202	食道の悪性新生物<腫瘍>	C15	b-0210
c-0203	胃の悪性新生物<腫瘍>	C16	b-0201
c-0204	結腸の悪性新生物<腫瘍>	C18	b-0202
c-0205	直腸S状結腸移行部及び直腸の悪性新生物<腫瘍>	C19-C20	b-0203
c-0206	肛門及び肛門管の悪性新生物<腫瘍>	C21	b-0210
c-0207	肝及び肝内胆管の悪性新生物<腫瘍>	C22	b-0204
c-0208	胆のう及びその他の胆道の悪性新生物<腫瘍>	C23-C24	b-0210
c-0209	膵の悪性新生物<腫瘍>	C25	b-0210
c-0210	その他の消化器の悪性新生物<腫瘍>	C17,C26	b-0210
c-0211	喉頭の悪性新生物<腫瘍>	C32	b-0210
c-0212	気管、気管支及び肺の悪性新生物<腫瘍>	C33-C34	b-0205
c-0213	その他の呼吸器及び胸腔内臓器の悪性新生物<腫瘍>	C30-C31,C37-C39	b-0210
c-0214	骨及び関節軟骨の悪性新生物<腫瘍>	C40-C41	b-0210
c-0215	皮膚の悪性黒色腫	C43	b-0210
c-0216	その他の皮膚の悪性新生物<腫瘍>	C44	b-0210
c-0217	中皮及び軟部組織の悪性新生物<腫瘍>	C45-C49	b-0210
c-0218	乳房の悪性新生物<腫瘍>	C50	b-0206
c-0219	子宮頸(部)の悪性新生物<腫瘍>	C53	b-0207
c-0220	子宮体(部)の悪性新生物<腫瘍>	C54	b-0207
c-0221	子宮の部位不明の悪性新生物<腫瘍>	C55	b-0207
c-0222	卵巣の悪性新生物<腫瘍>	C56	b-0210
c-0223	その他の女性生殖器の悪性新生物<腫瘍>	C51-C52,C57-C58	b-0210
c-0224	前立腺の悪性新生物<腫瘍>	C61	b-0210
c-0225	その他の男性生殖器の悪性新生物<腫瘍>	C60,C62-C63	b-0210
c-0226	腎及び腎盂の悪性新生物<腫瘍>	C64-C65	b-0210

c-0227	膀胱の悪性新生物<腫瘍>	C67	b-0210
c-0228	その他の尿路の悪性新生物<腫瘍>	C66,C68	b-0210
c-0229	眼及び付属器の悪性新生物<腫瘍>	C69	b-0210
c-0230	中枢神経系の悪性新生物<腫瘍>	C70-C72,C75.1-C75.3	b-0210
c-0231	甲状腺の悪性新生物<腫瘍>	C73	b-0210
c-0232	ホジキンリンパ腫	C81	b-0208
c-0233	非ホジキンリンパ腫	C82-C86	b-0208
c-0234	白血病	C91-C95	b-0209
c-0235	その他のリンパ組織,造血組織及び関連組織の悪性新生物<腫瘍>	C88-C90,C96	b-0210
c-0236	その他の悪性新生物<腫瘍>	C00-C97の残り	b-0210
c-0237	子宮頸(部)の上皮内癌	D06	b-0211
c-0238	その他の上皮内新生物<腫瘍>	D00-D05,D07-D09	b-0211
c-0239	皮膚の良性新生物<腫瘍>	D22-D23	b-0211
c-0240	乳房の良性新生物<腫瘍>	D24	b-0211
c-0241	子宮平滑筋腫	D25	b-0211
c-0242	卵巣の良性新生物<腫瘍>	D27	b-0211
c-0243	腎尿路の良性新生物<腫瘍>	D30	b-0211
c-0244	中枢神経系のその他の新生物<腫瘍>	D32-D33,D35.2-D35.4,D42-D43,D44.3-D44.5	b-0211
c-0245	その他の新生物<腫瘍>	D00-D48の残り	b-0211
c-0300	血液及び造血器の疾患並びに免疫機構の障害	D50-D89	b-0300
c-0301	鉄欠乏性貧血	D50	b-0301
c-0302	その他の貧血	D51-D64	b-0301
c-0303	出血性の病態並びにその他の血液及び造血器の疾患	D65-D77	b-0302
c-0304	免疫機構の障害	D80-D89	b-0302
c-0400	内分泌,栄養及び代謝疾患	E00-E90	b-0400
c-0401	甲状腺中毒症	E05	b-0401
c-0402	甲状腺炎	E06	b-0401
c-0403	その他の甲状腺障害	E00-E04,E07	b-0401
c-0404	1型糖尿病	E10	b-0402
c-0405	2型糖尿病	E11	b-0402
c-0406	その他の糖尿病	E12-E14	b-0402
c-0407	卵巣機能障害	E28	b-0404
c-0408	栄養失調(症)及びビタミン欠乏症	E40-E46,E50-E56	b-0404
c-0409	肥満(症)	E66	b-0404
c-0410	脂質異常症	E78	b-0403
c-0411	体液量減少(症)	E86	b-0404
c-0412	その他の内分泌,栄養及び代謝疾患	E00-E90の残り	b-0404
c-0500	精神及び行動の障害	F00-F99	b-0500
c-0501	血管性及び詳細不明の認知症	F01,F03	b-0501
c-0502	アルコール使用<飲酒>による精神及び行動の障害	F10	b-0502
c-0503	その他の精神作用物質使用による精神及び行動の障害	F11-F19	b-0502
c-0504	統合失調症,統合失調症型障害及び妄想性障害	F20-F29	b-0503
c-0505	気分[感情]障害(躁うつ病を含む)	F30-F39	b-0504
c-0506	神経症性障害,ストレス関連障害及び身体表現性障害	F40-F48	b-0505
c-0507	知的障害<精神遅滞>	F70-F79	b-0506
c-0508	その他の精神及び行動の障害	F00-F99の残り	b-0507
c-0600	神経系の疾患	G00-G99	b-0600
c-0601	髄膜炎	G00-G03	b-0606
c-0602	中枢神経系の炎症性疾患	G04-G09	b-0606
c-0603	脊髄性筋萎縮症及び関連症候群	G12	b-0606
c-0604	パーキンソン病	G20	b-0601
c-0605	アルツハイマー病	G30	b-0602
c-0606	多発性硬化症	G35	b-0606
c-0607	てんかん	G40-G41	b-0603
c-0608	片頭痛及びその他の頭痛症候群	G43-G44	b-0606
c-0609	一過性脳虚血発作及び関連症候群	G45	b-0606
c-0610	睡眠障害	G47	b-0606
c-0611	神経,神経根及び神経そこの障害	G50-G64	b-0606
c-0612	脳性麻痺及びその他の麻痺性症候群	G80-G83	b-0604
c-0613	自律神経系の障害	G90	b-0605

c-0614	その他の神経系の疾患	G00-G99の残り	b-0606
c-0700	眼及び付属器の疾患	H00-H59	b-0700
c-0701	麦粒腫及びさん粒腫	H00	b-0704
c-0702	涙器の障害	H04	b-0704
c-0703	結膜炎	H10	b-0701
c-0704	角膜炎	H16	b-0704
c-0705	白内障	H25-H26	b-0702
c-0706	網膜剥離及び裂孔	H33	b-0704
c-0707	網膜血管閉塞症	H34	b-0704
c-0708	緑内障	H40-H42	b-0704
c-0709	斜視	H49-H50	b-0704
c-0710	屈折及び調節の障害	H52	b-0703
c-0711	両眼性及び単眼性視覚障害(盲を含む)	H54	b-0704
c-0712	その他の眼及び付属器の疾患	H00-H59の残り	b-0704
c-0800	耳及び乳様突起の疾患	H60-H95	b-0800
c-0801	外耳炎	H60	b-0801
c-0802	耳垢栓塞	H61.2	b-0802
c-0803	その他の外耳疾患	H61.0-H61.1, H61.3-H62	b-0802
c-0804	中耳炎	H65-H67	b-0803
c-0805	耳管炎	H68.0	b-0804
c-0806	耳管閉塞	H68.1	b-0804
c-0807	中耳真珠腫	H71	b-0804
c-0808	その他の中耳及び乳様突起の疾患	H69-H70, H72-H75	b-0804
c-0809	メニエール病	H81.0	b-0805
c-0810	中枢性めまい	H81.4	b-0806
c-0811	その他の内耳疾患	H80, H81.1-H81.3, H81.8-H81.9, H82-H83	b-0806
c-0812	難聴	H90-H91	b-0807
c-0813	その他の耳疾患	H92-H95	b-0807
c-0900	循環器系の疾患	I00-I99	b-0900
c-0901	本態性(原発性)高血圧(症)	I10	b-0901
c-0902	高血圧性心疾患	I11	b-0901
c-0903	高血圧性腎疾患	I12	b-0901
c-0904	高血圧性心腎疾患	I13	b-0901
c-0905	二次性高血圧症	I15	b-0901
c-0906	狭心症	I20	b-0902
c-0907	急性心筋梗塞	I21-I22	b-0902
c-0908	冠動脈硬化症	I25.0-I25.1	b-0902
c-0909	陳旧性心筋梗塞	I25.2	b-0902
c-0910	その他の虚血性心疾患	I23-I24, I25.3-I25.9	b-0902
c-0911	慢性リウマチ性心疾患	I05-I09	b-0903
c-0912	慢性非リウマチ性心内膜疾患	I34-I39	b-0903
c-0913	心筋症	I42-I43	b-0903
c-0914	不整脈及び伝導障害	I44-I49	b-0903
c-0915	心不全	I50	b-0903
c-0916	その他の心疾患	I01-I02.0, I27, I30-I33, I40-I41, I51-I52	b-0903
c-0917	くも膜下出血	I60, I69.0	b-0904
c-0918	脳内出血	I61, I69.1	b-0905
c-0919	脳梗塞	I63, I69.3	b-0906
c-0920	脳動脈硬化(症)	I67.2	b-0907
c-0921	その他の脳血管疾患	I62, I64-I67.1, I67.3-I68, I69.2, I69.4-I69.8	b-0908
c-0922	肺塞栓症	I26	b-0912
c-0923	動脈硬化(症)	I70	b-0909
c-0924	大動脈瘤及び解離	I71	b-0912
c-0925	レイノー症候群	I73.0	b-0912
c-0926	動脈の塞栓症及び血栓症	I74	b-0912
c-0927	その他の動脈, 細動脈及び毛細血管の疾患	I72, I77-I79	b-0912
c-0928	静脈炎, 血栓(性)静脈炎並びに静脈の塞栓症及び血栓症	I80-I82	b-0912
c-0929	下肢の静脈瘤	I83	b-0912
c-0931	食道静脈瘤	I85	b-0912
c-0932	低血圧(症)	I95	b-0911

c-0933	その他の循環器系の疾患	I00-I99の残り	b-0912
c-1000	呼吸器系の疾患	J00-J99	b-1000
c-1001	急性鼻咽頭炎[かぜ]＜感冒＞	J00	b-1001
c-1002	急性副鼻腔炎	J01	b-1003
c-1003	急性咽喉炎及び急性扁桃炎	J02-J03	b-1002
c-1004	急性喉頭炎及び気管炎	J04	b-1003
c-1005	その他の急性上気道感染症	J05-J06	b-1003
c-1006	インフルエンザ	J09-J11	b-1011
c-1007	肺炎	J12-J18	b-1004
c-1008	急性気管支炎	J20	b-1005
c-1009	急性細気管支炎	J21	b-1005
c-1010	アレルギー性鼻炎	J30	b-1006
c-1011	慢性副鼻腔炎	J32	b-1007
c-1012	その他の鼻及び副鼻腔の疾患	J31,J33-J34	b-1011
c-1013	扁桃及びアデノイドの慢性疾患	J35	b-1011
c-1014	その他の上気道の疾患	J36-J39	b-1011
c-1015	急性又は慢性と明示されない気管支炎	J40	b-1008
c-1016	慢性閉塞性肺疾患	J41-J44	b-1009
c-1017	喘息	J45-J46	b-1010
c-1018	気管支拡張症	J47	b-1011
c-1019	じん肺(症)	J60-J65	b-1011
c-1020	間質性肺疾患	J80-J84	b-1011
c-1021	気胸	J93	b-1011
c-1022	その他の呼吸器系の疾患	J00-J99の残り	b-1011
c-1100	消化器系の疾患	K00-K93	b-1100
c-1101	う蝕	K02	b-1101
c-1102	歯肉炎及び歯周疾患	K05	b-1102
c-1103	その他の歯及び歯の支持組織の障害	K00-K01,K03-K04,K06-K08	b-1103
c-1104	口内炎及び関連疾患	K12	b-1113
c-1105	その他の口腔, 唾液腺及び顎の疾患	K09-K11,K13-K14	b-1113
c-1106	胃潰瘍	K25	b-1104
c-1107	十二指腸潰瘍	K26	b-1104
c-1108	部位不明の消化性潰瘍	K27	b-1104
c-1109	胃炎及び十二指腸炎	K29	b-1105
c-1110	その他の食道, 胃及び十二指腸の疾患	K20-K23,K28,K30-K31	b-1113
c-1111	虫垂の疾患	K35-K38	b-1113
c-1112	鼠径ヘルニア	K40	b-1113
c-1113	その他のヘルニア	K41-K46	b-1113
c-1114	クローン病	K50	b-1113
c-1115	潰瘍性大腸炎	K51	b-1113
c-1116	腸閉塞	K56	b-1113
c-1117	過敏性腸症候群	K58	b-1113
c-1118	便秘	K59.0	b-1113
c-1119	裂肛及び痔瘻	K60	b-1113
c-1120	痔核	K64	b-1106
c-1121	その他の胃腸の疾患	K52,K55,K57,K59.1- K59.9,K61-K63	b-1113
c-1122	腹膜の疾患	K65-K67	b-1113
c-1123	アルコール性肝疾患	K70	b-1107
c-1124	慢性肝炎(アルコール性のものを除く)	K73	b-1108
c-1125	肝硬変(アルコール性のものを除く)	K74.3-K74.6	b-1109
c-1126	その他の肝疾患	K71-K72,K74.0-K74.2,K75- K77	b-1110
c-1127	胆石症	K80	b-1111
c-1128	胆のう炎	K81	b-1111
c-1129	急性膵炎	K85	b-1112
c-1130	慢性膵炎	K86.0-K86.1	b-1112
c-1131	その他の膵疾患	K86.2-K86.9	b-1112
c-1132	その他の消化器系の疾患	K82-K83,K87-K93	b-1113
c-1200	皮膚及び皮下組織の疾患	L00-L99	b-1200
c-1201	皮膚及び皮下組織の感染症	L00-L08	b-1201
c-1202	アトピー性皮膚炎	L20	b-1202

c-1203	接触皮膚炎	L21-L25	b-1202
c-1204	その他の皮膚炎及び湿疹	L26-L30	b-1202
c-1205	乾せん及びその他の丘疹落せつ性障害	L40-L45	b-1203
c-1206	じんま疹	L50	b-1203
c-1207	爪の障害	L60-L62	b-1203
c-1208	脱毛症	L63-L65	b-1203
c-1209	ざ瘡<アクネ>	L70	b-1203
c-1210	色素異常症	L80-L81	b-1203
c-1211	うおのめ及びべんち	L84	b-1203
c-1212	その他の皮膚及び皮下組織の疾患	L00-L99の残り	b-1203
c-1300	筋骨格系及び結合組織の疾患	M00-M99	b-1300
c-1301	関節リウマチ	M05-M06	b-1301
c-1302	痛風	M10	b-1301
c-1303	その他の炎症性多発性関節障害	M07-M09,M11-M14	b-1301
c-1304	関節症	M15-M19	b-1302
c-1305	四肢の後天性変形	M20-M21	b-1310
c-1306	膝内障	M23	b-1310
c-1307	関節痛	M25.5	b-1310
c-1308	その他の関節障害	M00-M03,M22,M24-M25.4,M25.6-M25.9	b-1310
c-1309	全身性エリテマトーデス<SLE>	M32	b-1310
c-1310	乾燥症候群[シェーグレン症候群]	M35.0	b-1310
c-1311	ベーチェット病	M35.2	b-1310
c-1312	その他の全身性結合組織障害	M30-M31,M33-M34,M35.1,M35.3-M36	b-1310
c-1313	脊椎障害(脊椎症を含む)	M45-M49	b-1303
c-1314	椎間板障害	M50-M51	b-1304
c-1315	頰腕症候群	M53.1	b-1305
c-1316	腰痛症及び坐骨神経痛	M54.3-M54.5	b-1306
c-1317	その他の背部痛	M54.6-M54.9	b-1307
c-1318	その他の脊柱障害	M40-M43,M53.0, M53.2-M53.9, M54.0-M54.2	b-1307
c-1319	軟部組織障害	M60-M73,M76-M79	b-1310
c-1320	肩の傷害<損傷>	M75	b-1308
c-1321	骨粗しょう症	M80-M82	b-1309
c-1322	その他の骨の密度及び構造の障害	M83-M85	b-1309
c-1323	骨髄炎	M86	b-1310
c-1324	若年性骨軟骨症<骨端症>	M91-M92	b-1310
c-1325	その他の筋骨格系及び結合組織の疾患	M87-M90,M93-M99	b-1310
c-1400	腎尿路生殖器系の疾患	N00-N99	b-1400
c-1401	急性及び急速進行性腎炎症候群	N00-N01	b-1401
c-1402	ネフローゼ症候群	N04	b-1401
c-1403	その他の糸球体疾患	N02-N03,N05-N08	b-1401
c-1404	腎尿細管間質性疾患	N10-N16	b-1401
c-1405	慢性腎臓病	N18	b-1402
c-1406	その他の腎不全	N17,N19	b-1402
c-1407	尿路結石症	N20-N23	b-1403
c-1408	膀胱炎	N30	b-1404
c-1409	その他の腎尿路系の疾患	N25-N29,N31-N39, N99.0-N99.1, N99.4-N99.9	b-1404
c-1410	前立腺肥大(症)	N40	b-1405
c-1411	その他の男性生殖器の疾患	N41-N51	b-1406
c-1412	乳房の障害	N60-N64	b-1408
c-1413	卵管炎及び卵巣炎	N70	b-1408
c-1414	子宮頸(部)の炎症性疾患	N72	b-1408
c-1415	その他の女性骨盤臓器の炎症性疾患	N71,N73-N77	b-1408
c-1416	子宮内膜症	N80	b-1408
c-1417	女性性器脱	N81	b-1408
c-1418	卵巣, 卵管及び子宮広間膜の非炎症性障害	N83	b-1408
c-1419	月経障害	N91-N92, N94.0, N94.3-N94.9	b-1407
c-1420	閉経期及びその他の閉経周辺期障害	N95	b-1407
c-1421	女性不妊症	N97	b-1408

c-1422	その他の女性生殖器の疾患	N82,N84-N90,N93, N94.1-N94.2,N96, N98,N99.2-N99.3	b-1408
c-1500	妊娠, 分娩及び産じょく	O00-O99	b-1500
c-1501	自然流産	O03	b-1501
c-1502	医学的人工流産	O04	b-1501
c-1503	その他の流産	O00-O02,O05-O08	b-1501
c-1504	妊娠高血圧症候群	O10-O16	b-1502
c-1505	妊娠早期の出血(切迫流産を含む)	O20	b-1504
c-1506	前置胎盤, 胎盤早期剥離及び分娩前出血	O44-O46	b-1504
c-1507	その他の胎児及び羊膜腔に関連する母体のケア並びに予想される分娩の諸問題	O30-O43,O47-O48	b-1504
c-1508	早産	O60	b-1504
c-1509	分娩後出血	O72	b-1504
c-1510	単胎自然分娩	O80	b-1503
c-1511	その他の妊娠及び分娩の障害及び合併症	O21-O29,O61-O71, O73-O75,O81-O84	b-1504
c-1512	主として産じょくに関連する合併症及びその他の産科的病態, 他に分類されないもの	O85-O99	b-1504
c-1600	周産期に発生した病態	P00-P96	b-1600
c-1601	妊娠期間及び胎児発育に関連する障害	P05-P08	b-1601
c-1602	出産外傷	P10-P15	b-1602
c-1603	周産期に特異的な呼吸障害及び心血管障害	P20-P29	b-1602
c-1604	周産期に特異的な感染症	P35-P39	b-1602
c-1605	胎児及び新生児の出血性障害及び血液障害	P50-P61	b-1602
c-1606	その他の周産期に発生した病態	P00-P96の残り	b-1602
c-1700	先天奇形, 変形及び染色体異常	Q00-Q99	b-1700
c-1701	二分脊椎<脊椎披裂>	Q05	b-1702
c-1702	その他の神経系の先天奇形	Q00-Q04,Q06-Q07	b-1702
c-1703	心臓の先天奇形	Q20-Q24	b-1701
c-1704	その他の循環器系の先天奇形	Q25-Q28	b-1702
c-1705	唇裂及び口蓋裂	Q35-Q37	b-1702
c-1706	小腸の先天欠損, 閉鎖及び狭窄	Q41	b-1702
c-1707	その他の消化器系の先天奇形	Q38-Q40,Q42-Q45	b-1702
c-1708	停留精巣<辜丸>	Q53	b-1702
c-1709	その他の腎尿路生殖器系の先天奇形	Q50-Q52,Q54-Q64	b-1702
c-1710	股関節部の先天変形	Q65	b-1702
c-1711	足の先天変形	Q66	b-1702
c-1712	脊柱及び骨性胸郭の先天奇形	Q76	b-1702
c-1713	その他の筋骨格系の先天奇形及び変形	Q67-Q75,Q77-Q79	b-1702
c-1714	その他の先天奇形	Q10-Q18,Q30-Q34,Q80-Q89	b-1702
c-1715	染色体異常, 他に分類されないもの	Q90-Q99	b-1702
c-1800	症状, 徴候及び異常臨床所見・異常検査所見で他に分類されないもの	R00-R99	b-1800
c-1801	腹痛及び骨盤痛	R10	b-1800
c-1802	めまい	R42	b-1800
c-1803	不明熱	R50	b-1800
c-1804	頭痛	R51	b-1800
c-1805	老衰	R54	b-1800
c-1806	その他の症状, 徴候及び異常臨床所見・異常検査所見で他に分類されないもの	R00-R99の残り	b-1800
c-1900	損傷, 中毒及びその他の外因の影響	S00-T98	b-1900
c-1901	頭蓋骨及び顔面骨の骨折	S02	b-1901
c-1902	頸部, 胸部及び骨盤の骨折(脊椎を含む)	S12,S22,S32,T08	b-1901
c-1903	大腿骨の骨折	S72	b-1901
c-1904	その他の四肢の骨折	S42,S52,S62,S82,S92,T10,T12	b-1901
c-1905	多部位及び部位不明の骨折	T02,T14.2	b-1901
c-1906	脱臼, 捻挫及びストレイン	S03,S13,S23,S33,S43,S53,S63,S73,S83,S93,T03,T14.3	b-1905
c-1907	眼球及び眼窩の損傷	S05	b-1905
c-1908	頭蓋内損傷	S06	b-1902
c-1909	その他の内臓の損傷	S26-S27,S36-S37	b-1902

c-1910	挫滅損傷及び外傷性切断	S07-S08,S17-S18, S28,S38,S47-S48, S57- S58,S67-S68, S77-S78,S87- S88, S97-S98,T04-T05,T14.7	b-1905
c-1911	その他の明示された部位, 部位不明及び多部位の損傷	S00-S01,S04,S09-S11,S14- S16,S19-S21,S24-S25,S29- S31,S34-S35,S39-S41,S44- S46,S49-S51,S54-S56,S59- S61,S64-S66,S69-S71,S74- S76,S79-S81,S84-S86,S89- S91,S94-S96,S99, T06-T07,T09,T11,T13,T14.1, T14.4-T14.6,T14.8,T14.9	b-1905
c-1912	自然開口部からの異物侵入の作用	T15-T19	b-1905
c-1913	熱傷及び腐食	T20-T32	b-1903
c-1914	薬物, 薬剤及び生物学的製剤による中毒	T36-T50	b-1904
c-1915	薬用を主としない物質の毒作用	T51-T65	b-1904
c-1916	虐待症候群	T74	b-1905
c-1917	その他及び詳細不明の外因の作用	T33-T35,T66-T73,T75-T78	b-1905
c-1918	外傷の早期合併症並びに外科的及び内科的ケアの合併症, 他に分類されないもの	T79-T88	b-1905
c-1919	損傷, 中毒及びその他の外因による影響の続発・後遺症	T90-T98	b-1905
c-2100	健康状態に影響を及ぼす要因及び保健サービスの利用	Z00-Z99	b-2100
c-2101	検査及び診査のための保健サービスの利用者	Z00-Z13	b-2101
c-2102	無症候性ヒト免疫不全ウイルス[HIV]感染状態	Z21	b-2106
c-2103	予防接種	Z23-Z27	b-2102
c-2104	伝染病に関連する健康障害をきたす恐れのあるその他の者	Z20,Z22,Z28-Z29	b-2106
c-2105	避妊管理	Z30	b-2103
c-2106	分娩前スクリーニング及びその他の妊娠の管理	Z34-Z36	b-2103
c-2107	その他の生殖に関連する環境下での保健サービスの利用者	Z31-Z33,Z37-Z38	b-2103
c-2108	分娩後のケア及び検査	Z39	b-2103
c-2109	歯の補てつ	Z46.3	b-2104
c-2110	特定の処置(歯の補てつを除く)及び保健ケアのための保健サービスの利用者	Z40-Z46.2,Z46.4-Z54	b-2105
c-2111	腎透析依存	Z99.2	b-2106
c-2112	その他の理由による保健サービスの利用者	Z55-Z99.1,Z99.3-Z99.9	b-2106
c-2200	特殊目的用コード	U00-U99	b-2200
c-2210	重症急性呼吸器症候群[SARS]	U04	b-2210
c-2220	その他の特殊目的用コード	U00-U99の残り	b-2220

資料04 術式分類（上巻第42表）

款	分類コード	分類名称	診療行為コード	今回導入した手術区分	診療行為		
第1款 皮膚・皮下組織	K000	創傷処理	150001010	その他手術	創傷処理（筋肉、臓器に達しない）（長径5cm未満）		
			150001110	その他手術	創傷処理（筋肉、臓器に達しない）（長径5cm以上10cm未満）		
			150001250	その他手術	創傷処理（筋肉、臓器に達する）（長径5cm未満）		
			150001310	その他手術	創傷処理（筋肉、臓器に達する）（長径5cm以上10cm未満）		
			150146350	その他手術	自家血管採取料		
			150283910	その他手術	創傷処理（筋肉、臓器に達する）（長径10cm以上）		
			150284010	その他手術	創傷処理（筋肉、臓器に達しない）（長径10cm以上）		
			150306910	その他手術	小児創傷処理（筋肉、臓器に達する、長径2.5cm未満）		
			150307010	その他手術	小児創傷処理（筋肉、臓器に達する、長径2.5cm～5cm未満）		
			150307110	その他手術	小児創傷処理（筋肉、臓器に達する、長径5cm～10cm未満）		
	K000-2	小児創傷処理	150307210	その他手術	小児創傷処理（筋肉、臓器に達する、長径10cm以上）		
			150307310	その他手術	小児創傷処理（筋肉、臓器に達しない、長径2.5cm未満）		
			150307410	その他手術	小児創傷処理（筋肉、臓器に達しない、長径2.5cm～5cm未満）		
			150307510	その他手術	小児創傷処理（筋肉、臓器に達しない、長径5cm～10cm未満）		
			150307610	その他手術	小児創傷処理（筋肉、臓器に達しない、長径10cm以上）		
			K001	皮膚切開術	150001810	その他手術	皮膚切開術（長径10cm未満）
					150001910	その他手術	皮膚切開術（長径10cm以上20cm未満）
			K002	デブリードマン	150002010	その他手術	皮膚切開術（長径20cm以上）
					150002210	その他手術	デブリードマン（100cm2未満）
			K003	皮膚皮下粘膜炎下血管腫瘍摘出術（露出部）	150002310	その他手術	デブリードマン（100cm2以上3000cm2未満）
	150002410	その他手術			デブリードマン（3000cm2以上）		
	K004	皮膚皮下粘膜炎下血管腫瘍摘出術（露出部以外）	150002510	その他手術	皮膚皮下粘膜炎下血管腫瘍摘出術（露出部、長径3cm未満）		
			150002610	その他手術	皮膚皮下粘膜炎下血管腫瘍摘出術（露出部、長径3cm～6cm未満）		
	K005	皮膚、皮下腫瘍摘出術（露出部）	150283610	その他手術	皮膚皮下粘膜炎下血管腫瘍摘出術（露出部、長径6cm以上）		
			150260710	その他手術	皮膚皮下粘膜炎下血管腫瘍摘出術（露出部以外、長径3cm未満）		
	K006	皮膚、皮下腫瘍摘出術（露出部以外）	150260810	その他手術	皮膚皮下粘膜炎下血管腫瘍摘出術（露出部以外、長径3cm～6cm未満）		
			150283710	その他手術	皮膚皮下粘膜炎下血管腫瘍摘出術（露出部以外、長径6cm以上）		
	K006-2	鶏眼・胼胝切除術（露出部で縫合）	150003110	その他手術	皮膚、皮下腫瘍摘出術（露出部）（長径2cm未満）		
			150003210	その他手術	皮膚、皮下腫瘍摘出術（露出部）（長径2cm以上4cm未満）		
	K006-3	鶏眼・胼胝切除術（露出部以外で縫合）	150272410	その他手術	皮膚、皮下腫瘍摘出術（露出部）（長径4cm以上）		
			150003510	その他手術	皮膚、皮下腫瘍摘出術（露出部以外）（長径3cm未満）		
	K006-4	皮膚腫瘍冷凍凝固摘出術	150003610	その他手術	皮膚、皮下腫瘍摘出術（露出部以外）（長径3cm以上6cm未満）		
			150272510	その他手術	皮膚、皮下腫瘍摘出術（露出部以外）（長径6cm以上）		
	K007	皮膚悪性腫瘍切除術	150307710	その他手術	鶏眼・胼胝切除術（露出部で縫合）（長径2cm未満）		
			150307810	その他手術	鶏眼・胼胝切除術（露出部で縫合）（長径2cm以上4cm未満）		
	K007-2	経皮的放射線治療用金属マーカ留置術	150307910	その他手術	鶏眼・胼胝切除術（露出部以外で縫合）（長径4cm以上）		
			150308010	その他手術	鶏眼・胼胝切除術（露出部以外で縫合）（長径3cm未満）		
	K008	腋臭症手術	150308110	その他手術	鶏眼・胼胝切除術（露出部以外で縫合）（長径3cm以上6cm未満）		
			150308210	その他手術	鶏眼・胼胝切除術（露出部以外で縫合）（長径6cm以上）		
	K009	皮膚剥離術	150004050	その他手術	皮膚腫瘍冷凍凝固摘出術（長径3cm未満の悪性皮膚腫瘍）		
			150004150	その他手術	皮膚腫瘍冷凍凝固摘出術（長径3cm以上6cm未満の悪性皮膚腫瘍）		
	K010	瘢痕拘縮形成手術	150282850	その他手術	皮膚腫瘍冷凍凝固摘出術（長径6cm以上の良性皮膚腫瘍）		
			150282950	その他手術	皮膚腫瘍冷凍凝固摘出術（長径6cm以上の悪性皮膚腫瘍）		
	K011	顔面神経麻痺形成手術	150333510	その他手術	皮膚腫瘍冷凍凝固摘出術（長径3cm未満の良性皮膚腫瘍）		
			150333610	その他手術	皮膚腫瘍冷凍凝固摘出術（長径3cm以上6cm未満の良性皮膚腫瘍）		
	K012	皮膚移植術（生体・培養）	150004210	その他手術	皮膚悪性腫瘍切除術（汎切除）		
			150260910	その他手術	皮膚悪性腫瘍切除術（単純切除）		
	K013	分層植皮術	150351910	その他手術	経皮的放射線治療用金属マーカ留置術		
			150004510	その他手術	腋臭症手術（皮弁法）		
	K014	皮膚移植術（死体）	150252110	その他手術	腋臭症手術（その他）		
			150308310	その他手術	腋臭症手術（皮膚有毛部切除術）		
	K015	皮弁作成術、移動術、切断術、遷延皮弁術	190178610	その他手術	短手3（腋臭症手術（皮膚有毛部切除術））		
			150004610	その他手術	皮膚剥離術（25cm2未満）		
	K016	動脈（皮）弁術、筋（皮）弁術	150004710	その他手術	皮膚剥離術（25cm2以上100cm2未満）		
			150272610	その他手術	皮膚剥離術（100cm2以上200cm2未満）		
	K017	遊離皮弁術（顕微鏡下血管柄付き）	150283810	その他手術	皮膚剥離術（200cm2以上）		
			150004810	その他手術	瘢痕拘縮形成手術（顔面）		
	K018	複合組織移植術	150004910	その他手術	瘢痕拘縮形成手術（その他）		
			150005010	その他手術	顔面神経麻痺形成手術（静的）		
	K019	自家遊離複合組織移植術（顕微鏡下血管柄付き）	150005110	その他手術	顔面神経麻痺形成手術（動的）		
			150006410	その他手術	分層植皮術（25cm2未満）		
	K020	粘膜炎手術	150006510	その他手術	分層植皮術（25cm2以上100cm2未満）		
			150006610	その他手術	分層植皮術（100cm2以上200cm2未満）		
	K021	組織移植術	150006710	その他手術	分層植皮術（200cm2以上）		
			150333710	その他手術	全層植皮術（25cm2未満）		
	K022	組織移植術	150333810	その他手術	全層植皮術（25cm2以上100cm2未満）		
			150333910	その他手術	全層植皮術（100cm2以上200cm2未満）		
	K023	筋膜切離術、筋膜切開術	150334010	その他手術	全層植皮術（200cm2以上）		
			150007610	その他手術	皮膚移植術（生体・培養）		
	K024	筋切離術	150343110	その他手術	皮膚移植術（死体）（200cm2未満）		
			150009510	その他手術	皮膚移植術（死体）（200cm2以上500cm2未満）		
	K025	股関節内転筋切離術	150343210	その他手術	皮膚移植術（死体）（500cm2以上1000cm2未満）		
			150009610	その他手術	筋切離術		
	K026-2	股関節周囲筋腱離断術（変形性股関節症）	150343310	その他手術	皮膚移植術（死体）（1000cm2以上3000cm2未満）		
			150009710	その他手術	股関節内転筋切離術		
	K027	筋炎手術	150343410	その他手術	筋切離術（筋群）		
			150009810	その他手術	股関節周囲筋腱離断術（変形性股関節症）		
	K028	腱鞘切開術（関節鏡下によるものを含む）	150009910	その他手術	筋炎手術（腸腰筋）		
			150010010	その他手術	筋炎手術（殿筋）		
	K029	筋肉内異物摘出術	150010110	その他手術	筋炎手術（大腿筋）		
			150010210	その他手術	筋炎手術（その他の筋）		
	K030	四肢・軀幹軟部腫瘍摘出術	150010310	その他手術	腱鞘切開術（関節鏡下によるものを含む）（指）		
			150288510	その他手術	腱鞘切開術（関節鏡下によるものを含む）		
	K031	四肢・軀幹軟部腫瘍摘出術	150010610	その他手術	筋肉内異物摘出術		
			150010810	その他手術	四肢・軀幹軟部腫瘍摘出術（肩）		
	K032	四肢・軀幹軟部腫瘍摘出術	150010910	その他手術	四肢・軀幹軟部腫瘍摘出術（上腕）		
			150011010	その他手術	四肢・軀幹軟部腫瘍摘出術（前腕）		
	K033	四肢・軀幹軟部腫瘍摘出術	150011110	その他手術	四肢・軀幹軟部腫瘍摘出術（大腿）		
			150011210	その他手術	四肢・軀幹軟部腫瘍摘出術（下腿）		
	K034	四肢・軀幹軟部腫瘍摘出術	150011310	その他手術	四肢・軀幹軟部腫瘍摘出術（手）		
			150011410	その他手術	四肢・軀幹軟部腫瘍摘出術（足）		

款	分類コード	分類名称	診療行為コード	今回導入した手術区分	診療行為			
K031	四肢・軀幹軟部悪性腫瘍手術		150308610	筋骨格系手術	四肢・軀幹軟部腫瘍摘出術（軀幹）			
			150011510	筋骨格系手術	四肢・軀幹軟部悪性腫瘍手術（肩）			
			150011610	筋骨格系手術	四肢・軀幹軟部悪性腫瘍手術（上腕）			
			150011710	筋骨格系手術	四肢・軀幹軟部悪性腫瘍手術（前腕）			
			150011810	筋骨格系手術	四肢・軀幹軟部悪性腫瘍手術（大腿）			
			150011910	筋骨格系手術	四肢・軀幹軟部悪性腫瘍手術（下腿）			
			150012010	筋骨格系手術	四肢・軀幹軟部悪性腫瘍手術（手）			
			150012110	筋骨格系手術	四肢・軀幹軟部悪性腫瘍手術（足）			
			150308710	筋骨格系手術	四肢・軀幹軟部悪性腫瘍手術（軀幹）			
			150013110	筋骨格系手術	筋膜移植術（指）			
K033	筋膜移植術	150272910	筋骨格系手術	筋膜移植術（その他）				
K034	腱切断・切除術（関節鏡下）		150010410	筋骨格系手術	腱切断・切除術（関節鏡下）（指）			
			150288610	筋骨格系手術	腱切断・切除術（関節鏡下）			
K035	腱剥離術（関節鏡下によるものを含む）	150010510	筋骨格系手術	腱剥離術（関節鏡下によるものを含む）（指）				
K035-2	腱滑膜切除術	150288710	筋骨格系手術	腱剥離術（関節鏡下によるものを含む）				
K037	腱縫合術		150300110	筋骨格系手術	腱滑膜切除術			
			150012310	筋骨格系手術	腱縫合術（指）			
			150012750	筋骨格系手術	腱縫合術（切創等の創傷）			
K037-2	アキレス腱断裂手術	150288910	筋骨格系手術	腱縫合術				
K038	腱延長術		150341150	筋骨格系手術	腱縫合術（切創等の創傷）（6歳未満）			
			150280050	筋骨格系手術	アキレス腱断裂手術			
K039	腱移植術		150013210	筋骨格系手術	腱延長術（指）			
			150289010	筋骨格系手術	腱延長術			
K040	腱移行術		150013510	筋骨格系手術	腱移植術（人工腱形成術を含む）（その他）			
			150273010	筋骨格系手術	腱移植術（人工腱形成術を含む）（指）			
K040-2	指伸筋腱脱臼靭血の整復術		150013410	筋骨格系手術	腱移行術（その他）			
			150273110	筋骨格系手術	腱移行術（指）			
K042	骨穿孔術	150343610	筋骨格系手術	指伸筋腱脱臼靭血の整復術				
K043	骨挿入術		150013710	筋骨格系手術	骨穿孔術			
			150013810	筋骨格系手術	骨挿入術（肩甲骨）			
			150013910	筋骨格系手術	骨挿入術（上腕）			
			150014010	筋骨格系手術	骨挿入術（大腿）			
			150014110	筋骨格系手術	骨挿入術（前腕）			
			150014210	筋骨格系手術	骨挿入術（下腿）			
			150014310	筋骨格系手術	骨挿入術（鎖骨）			
			150014410	筋骨格系手術	骨挿入術（膝蓋骨）			
			150014510	筋骨格系手術	骨挿入術（手）			
			150014610	筋骨格系手術	骨挿入術（足その他）			
			K043-2	骨関節結核瘻孔摘出術		150014950	筋骨格系手術	骨関節結核瘻孔摘出術（大腿）
						150015150	筋骨格系手術	骨関節結核瘻孔摘出術（下腿）
			K043-3	骨髄炎手術		150015550	筋骨格系手術	骨関節結核瘻孔摘出術（足その他）
						150015650	筋骨格系手術	骨髄炎手術（骨結核手術）（肩甲骨）
150015750	筋骨格系手術	骨髄炎手術（骨結核手術）（上腕）						
150015850	筋骨格系手術	骨髄炎手術（骨結核手術）（大腿）						
150015950	筋骨格系手術	骨髄炎手術（骨結核手術）（前腕）						
150016050	筋骨格系手術	骨髄炎手術（骨結核手術）（下腿）						
150016150	筋骨格系手術	骨髄炎手術（骨結核手術）（鎖骨）						
150016250	筋骨格系手術	骨髄炎手術（骨結核手術）（膝蓋骨）						
150016350	筋骨格系手術	骨髄炎手術（骨結核手術）（手）						
150016450	筋骨格系手術	骨髄炎手術（骨結核手術）（足その他）						
K044	骨折非靭血の整復術		150016510	筋骨格系手術	骨折非靭血の整復術（肩甲骨）			
			150016610	筋骨格系手術	骨折非靭血の整復術（上腕）			
			150016710	筋骨格系手術	骨折非靭血の整復術（大腿）			
			150016810	筋骨格系手術	骨折非靭血の整復術（前腕）			
			150016910	筋骨格系手術	骨折非靭血の整復術（下腿）			
			150017010	筋骨格系手術	骨折非靭血の整復術（鎖骨）			
			150017110	筋骨格系手術	骨折非靭血の整復術（膝蓋骨）			
			150017210	筋骨格系手術	骨折非靭血の整復術（手）			
			150017310	筋骨格系手術	骨折非靭血の整復術（足その他）			
			K045	骨折経皮的鋼線刺入固定術		150018110	筋骨格系手術	骨折経皮的鋼線刺入固定術（肩甲骨）
150018210	筋骨格系手術	骨折経皮的鋼線刺入固定術（上腕）						
150018310	筋骨格系手術	骨折経皮的鋼線刺入固定術（大腿）						
150018410	筋骨格系手術	骨折経皮的鋼線刺入固定術（前腕）						
150018510	筋骨格系手術	骨折経皮的鋼線刺入固定術（下腿）						
150018610	筋骨格系手術	骨折経皮的鋼線刺入固定術（鎖骨）						
150018710	筋骨格系手術	骨折経皮的鋼線刺入固定術（膝蓋骨）						
150018810	筋骨格系手術	骨折経皮的鋼線刺入固定術（手）						
150018910	筋骨格系手術	骨折経皮的鋼線刺入固定術（足）						
150261010	筋骨格系手術	骨折経皮的鋼線刺入固定術（指）						
150289110	筋骨格系手術	骨折経皮的鋼線刺入固定術（その他）						
K046	骨折靭血の手術					150019010	筋骨格系手術	骨折靭血の手術（肩甲骨）
			150019110	筋骨格系手術	骨折靭血の手術（上腕）			
			150019210	筋骨格系手術	骨折靭血の手術（大腿）			
			150019310	筋骨格系手術	骨折靭血の手術（前腕）			
			150019410	筋骨格系手術	骨折靭血の手術（下腿）			
			150019510	筋骨格系手術	骨折靭血の手術（鎖骨）			
			150019610	筋骨格系手術	骨折靭血の手術（膝蓋骨）			
			150019710	筋骨格系手術	骨折靭血の手術（手（舟状骨を除く））			
			150019810	筋骨格系手術	骨折靭血の手術（足）			
			150261110	筋骨格系手術	骨折靭血の手術（指）			
			150289210	筋骨格系手術	骨折靭血の手術（その他）			
			150294810	筋骨格系手術	骨折靭血の手術（舟状骨）			
			K046-2	靭血の整復固定術		150352010	筋骨格系手術	靭血の整復固定術（インプラント周囲骨折）（肩甲骨）
						150352110	筋骨格系手術	靭血の整復固定術（インプラント周囲骨折）（上腕）
150352210	筋骨格系手術	靭血の整復固定術（インプラント周囲骨折）（大腿）						
150352310	筋骨格系手術	靭血の整復固定術（インプラント周囲骨折）（前腕）						
150352410	筋骨格系手術	靭血の整復固定術（インプラント周囲骨折）（下腿）						
150352510	筋骨格系手術	靭血の整復固定術（インプラント周囲骨折）（手）						
150352610	筋骨格系手術	靭血の整復固定術（インプラント周囲骨折）（足）						
150352710	筋骨格系手術	靭血の整復固定術（インプラント周囲骨折）（指）						
K047	難治性骨折電磁波電気治療法	150242910	筋骨格系手術	難治性骨折電磁波電気治療法				
K047-2	難治性骨折超音波治療法	150284110	筋骨格系手術	難治性骨折超音波治療法				
K047-3	超音波骨折治療法	150334110	筋骨格系手術	超音波骨折治療法				
K048	骨内異物（挿入物を含む）除去術		150020510	筋骨格系手術	骨内異物（挿入物を含む）除去術（肩甲骨）			
			150020610	筋骨格系手術	骨内異物（挿入物を含む）除去術（上腕）			
			150020710	筋骨格系手術	骨内異物（挿入物を含む）除去術（大腿）			
			150020810	筋骨格系手術	骨内異物（挿入物を含む）除去術（前腕）			
			150020910	筋骨格系手術	骨内異物（挿入物を含む）除去術（下腿）			
			150021010	筋骨格系手術	骨内異物（挿入物を含む）除去術（鎖骨）			
			150021110	筋骨格系手術	骨内異物（挿入物を含む）除去術（膝蓋骨）			
			150021210	筋骨格系手術	骨内異物（挿入物を含む）除去術（手）			
			150021310	筋骨格系手術	骨内異物（挿入物を含む）除去術（足）			
			150261210	筋骨格系手術	骨内異物（挿入物を含む）除去術（指）			
			150289310	筋骨格系手術	骨内異物（挿入物を含む）除去術（その他）			
			150334210	筋骨格系手術	骨内異物（挿入物を含む）除去術（頭蓋（複数切開））			
			150334310	筋骨格系手術	骨内異物（挿入物を含む）除去術（その他の頭蓋）			
			150352810	筋骨格系手術	骨内異物（挿入物を含む）除去術（その他の頭蓋）			
			150352910	筋骨格系手術	骨内異物（挿入物を含む）除去術（頭蓋（複数切開））			

款	分類コード	分類名称	診療行為コード	今回導入した手術区分	診療行為			
K049	骨部分切除術		150021410	筋骨格系手術	骨部分切除術(肩甲骨)			
			150021510	筋骨格系手術	骨部分切除術(上腕)			
			150021610	筋骨格系手術	骨部分切除術(大腿)			
			150021710	筋骨格系手術	骨部分切除術(前腕)			
			150021810	筋骨格系手術	骨部分切除術(下腿)			
			150021910	筋骨格系手術	骨部分切除術(鎖骨)			
			150022010	筋骨格系手術	骨部分切除術(膝蓋骨)			
			150022110	筋骨格系手術	骨部分切除術(手)			
			150022210	筋骨格系手術	骨部分切除術(足)			
			150261310	筋骨格系手術	骨部分切除術(指)			
			150289410	筋骨格系手術	骨部分切除術(その他)			
			K050	腐骨摘出術		150022510	筋骨格系手術	腐骨摘出術(肩甲骨)
						150022610	筋骨格系手術	腐骨摘出術(上腕)
						150022710	筋骨格系手術	腐骨摘出術(大腿)
						150022810	筋骨格系手術	腐骨摘出術(前腕)
150022910	筋骨格系手術	腐骨摘出術(下腿)						
150023010	筋骨格系手術	腐骨摘出術(鎖骨)						
150023110	筋骨格系手術	腐骨摘出術(膝蓋骨)						
150023210	筋骨格系手術	腐骨摘出術(手)						
150023310	筋骨格系手術	腐骨摘出術(足その他)						
K051	骨全摘術					150023410	筋骨格系手術	骨全摘術(肩甲骨)
			150023810	筋骨格系手術	骨全摘術(下腿)			
			150024010	筋骨格系手術	骨全摘術(膝蓋骨)			
			150024110	筋骨格系手術	骨全摘術(手)			
			150024210	筋骨格系手術	骨全摘術(足その他)			
K051-2	中手骨又は中足骨摘除術(2本以上)		150024550	筋骨格系手術	中手骨摘除術(2本以上)			
			150024650	筋骨格系手術	中足骨摘除術(2本以上)			
K052	骨腫瘍切除術		150024710	筋骨格系手術	骨腫瘍切除術(肩甲骨)			
			150024810	筋骨格系手術	骨腫瘍切除術(上腕)			
			150024910	筋骨格系手術	骨腫瘍切除術(大腿)			
			150025010	筋骨格系手術	骨腫瘍切除術(前腕)			
			150025110	筋骨格系手術	骨腫瘍切除術(下腿)			
			150025210	筋骨格系手術	骨腫瘍切除術(鎖骨)			
			150025310	筋骨格系手術	骨腫瘍切除術(膝蓋骨)			
			150025410	筋骨格系手術	骨腫瘍切除術(手)			
			150025510	筋骨格系手術	骨腫瘍切除術(足)			
			150261410	筋骨格系手術	骨腫瘍切除術(指)			
K052-2	多発性軟骨性外骨腫瘍摘出術		150289510	筋骨格系手術	骨腫瘍切除術(その他)			
			150025650	筋骨格系手術	多発性軟骨性外骨腫瘍摘出術(肩甲骨)			
			150025750	筋骨格系手術	多発性軟骨性外骨腫瘍摘出術(上腕)			
			150025850	筋骨格系手術	多発性軟骨性外骨腫瘍摘出術(大腿)			
			150025950	筋骨格系手術	多発性軟骨性外骨腫瘍摘出術(前腕)			
			150026050	筋骨格系手術	多発性軟骨性外骨腫瘍摘出術(下腿)			
			150026150	筋骨格系手術	多発性軟骨性外骨腫瘍摘出術(鎖骨)			
			150026250	筋骨格系手術	多発性軟骨性外骨腫瘍摘出術(膝蓋骨)			
			150026350	筋骨格系手術	多発性軟骨性外骨腫瘍摘出術(手)			
			150026450	筋骨格系手術	多発性軟骨性外骨腫瘍摘出術(足)			
K052-3	多発性骨腫瘍摘出術		150289650	筋骨格系手術	多発性軟骨性外骨腫瘍摘出術(その他)			
			150334410	筋骨格系手術	多発性骨腫瘍摘出術(肩甲骨)			
			150334510	筋骨格系手術	多発性骨腫瘍摘出術(上腕)			
			150334610	筋骨格系手術	多発性骨腫瘍摘出術(大腿)			
			150334710	筋骨格系手術	多発性骨腫瘍摘出術(前腕)			
			150334810	筋骨格系手術	多発性骨腫瘍摘出術(下腿)			
			150334910	筋骨格系手術	多発性骨腫瘍摘出術(鎖骨)			
			150335010	筋骨格系手術	多発性骨腫瘍摘出術(膝蓋骨)			
			150335110	筋骨格系手術	多発性骨腫瘍摘出術(手)			
			150335210	筋骨格系手術	多発性骨腫瘍摘出術(足)			
K053	骨悪性腫瘍手術		150335310	筋骨格系手術	多発性骨腫瘍摘出術(指)			
			150335410	筋骨格系手術	多発性骨腫瘍摘出術(その他)			
			150026510	筋骨格系手術	骨悪性腫瘍手術(肩甲骨)			
			150026610	筋骨格系手術	骨悪性腫瘍手術(上腕)			
			150026710	筋骨格系手術	骨悪性腫瘍手術(大腿)			
			150026810	筋骨格系手術	骨悪性腫瘍手術(前腕)			
			150026910	筋骨格系手術	骨悪性腫瘍手術(下腿)			
			150027010	筋骨格系手術	骨悪性腫瘍手術(鎖骨)			
			150027110	筋骨格系手術	骨悪性腫瘍手術(膝蓋骨)			
			150027210	筋骨格系手術	骨悪性腫瘍手術(手)			
K054	骨切り術		150027310	筋骨格系手術	骨悪性腫瘍手術(足その他)			
			150027510	筋骨格系手術	骨切り術(肩甲骨)			
			150027610	筋骨格系手術	骨切り術(上腕)			
			150027710	筋骨格系手術	骨切り術(大腿)			
			150027810	筋骨格系手術	骨切り術(前腕)			
			150027910	筋骨格系手術	骨切り術(下腿)			
			150028010	筋骨格系手術	骨切り術(鎖骨)			
			150028110	筋骨格系手術	骨切り術(膝蓋骨)			
			150028210	筋骨格系手術	骨切り術(手)			
			150028310	筋骨格系手術	骨切り術(足)			
K055-2	大腿骨頭回転骨切り術		150261510	筋骨格系手術	骨切り術(指)			
			150289710	筋骨格系手術	骨切り術(その他)			
K055-3	大腿骨近位部(転子間を含む)骨切り術		150308810	筋骨格系手術	大腿骨頭回転骨切り術			
K056	偽関節手術		150308910	筋骨格系手術	大腿骨近位部(転子間を含む)骨切り術			
K056-2	難治性感染性偽関節手術(創外固定器)		150028610	筋骨格系手術	偽関節手術(肩甲骨)			
			150028710	筋骨格系手術	偽関節手術(上腕)			
			150028810	筋骨格系手術	偽関節手術(大腿)			
			150028910	筋骨格系手術	偽関節手術(前腕)			
			150029010	筋骨格系手術	偽関節手術(下腿)			
			150029110	筋骨格系手術	偽関節手術(鎖骨)			
			150029210	筋骨格系手術	偽関節手術(膝蓋骨)			
			150029310	筋骨格系手術	偽関節手術(手(舟状骨を除く))			
			150029410	筋骨格系手術	偽関節手術(足)			
			150261710	筋骨格系手術	偽関節手術(指)			
			150289810	筋骨格系手術	偽関節手術(その他)			
			150309010	筋骨格系手術	偽関節手術(舟状骨)			
			K057	変形治療骨折矯正手術		150335010	筋骨格系手術	偽関節手術(手(舟状骨))
						150029610	筋骨格系手術	難治性感染性偽関節手術(創外固定器)
						150029710	筋骨格系手術	変形治療骨折矯正手術(肩甲骨)
150029810	筋骨格系手術	変形治療骨折矯正手術(上腕)						
150029910	筋骨格系手術	変形治療骨折矯正手術(大腿)						
150030010	筋骨格系手術	変形治療骨折矯正手術(前腕)						
150030110	筋骨格系手術	変形治療骨折矯正手術(下腿)						
150030210	筋骨格系手術	変形治療骨折矯正手術(鎖骨)						
150030310	筋骨格系手術	変形治療骨折矯正手術(膝蓋骨)						
150030410	筋骨格系手術	変形治療骨折矯正手術(手)						
K058	骨長調整手術		150261810	筋骨格系手術	変形治療骨折矯正手術(足)			
			150289910	筋骨格系手術	変形治療骨折矯正手術(その他)			
			150031410	筋骨格系手術	骨長調整手術(骨端軟骨発育抑制術)			
			150031510	筋骨格系手術	骨長調整手術(骨短縮術)			
			150031610	筋骨格系手術	骨長調整手術(骨延長術)(指以外)			
K059	骨移植術		150294910	筋骨格系手術	骨長調整手術(骨延長術)(指)			
			150031710	筋骨格系手術	骨移植術(軟骨移植術を含む)(同種骨移植)(生体)			
			150295010	筋骨格系手術	骨移植術(軟骨移植術を含む)(自家骨移植)			
			150305910	筋骨格系手術	骨移植術(移植用骨採取のみ)(自家骨移植)(棘突起)			
			150305950	筋骨格系手術	骨移植術(移植用骨採取のみ)(自家骨移植)(棘突起)			

款	分類コード	分類名称	診療行為コード	今回導入した手術区分	診療行為
			150306050	筋骨格系手術	骨移植術（移植用骨採取のみ）（自家骨移植）（腸骨翼）
			150306150	筋骨格系手術	骨移植術（移植用骨採取のみ）（自家骨移植）（その他）
			150335510	筋骨格系手術	骨移植術（軟骨移植術を含む）（同種骨移植）（非生体）
			150341250	筋骨格系手術	骨移植術（自家骨又は非生体同種骨移植と人工骨移植の併用）
			150341750	筋骨格系手術	骨移植術（移植用骨採取のみ）（同種骨移植）（生体）（脛突起）
			150341850	筋骨格系手術	骨移植術（移植用骨採取のみ）（同種骨移植）（生体）（腸骨翼）
			150341950	筋骨格系手術	骨移植術（移植用骨採取のみ）（同種骨移植）（その他）
			150342150	筋骨格系手術	骨移植術（移植用骨採取のみ）（同種骨移植）（非生体）（腸骨翼）
			150342250	筋骨格系手術	骨移植術（移植用骨採取のみ）（同種骨移植）（非生体）（その他）
			150369450	筋骨格系手術	骨移植術（軟骨移植術を含む）（自家培養軟骨移植術）
K059-2		関節鏡下自家骨軟骨移植術	150353110	筋骨格系手術	関節鏡下自家骨軟骨移植術
K060		関節切開術	150031910	筋骨格系手術	関節切開術（肩）
			150032010	筋骨格系手術	関節切開術（股）
			150032110	筋骨格系手術	関節切開術（膝）
			150032210	筋骨格系手術	関節切開術（胸鎖）
			150032310	筋骨格系手術	関節切開術（肘）
			150032410	筋骨格系手術	関節切開術（手）
			150032510	筋骨格系手術	関節切開術（足）
			150032610	筋骨格系手術	関節切開術（肩鎖）
			150032710	筋骨格系手術	関節切開術（指）
K060-2		肩甲関節周囲沈着石灰摘出術	150032850	筋骨格系手術	肩甲関節周囲沈着石灰摘出術
K060-3		化膿性又は結核性関節炎摘除術	150052850	筋骨格系手術	化膿性又は結核性関節炎摘除術（肩）
			150052950	筋骨格系手術	化膿性又は結核性関節炎摘除術（股）
			150053050	筋骨格系手術	化膿性又は結核性関節炎摘除術（膝）
			150053150	筋骨格系手術	化膿性又は結核性関節炎摘除術（肘）
			150053250	筋骨格系手術	化膿性又は結核性関節炎摘除術（手）
			150053350	筋骨格系手術	化膿性又は結核性関節炎摘除術（足）
			150053450	筋骨格系手術	化膿性又は結核性関節炎摘除術（指）
			150309110	筋骨格系手術	化膿性又は結核性関節炎摘除術（胸鎖）
			150309210	筋骨格系手術	化膿性又は結核性関節炎摘除術（肩鎖）
K061		関節脱臼非観血的整復術	150033810	筋骨格系手術	関節脱臼非観血的整復術（肩）
			150033910	筋骨格系手術	関節脱臼非観血的整復術（股）
			150034010	筋骨格系手術	関節脱臼非観血的整復術（膝）
			150034110	筋骨格系手術	関節脱臼非観血的整復術（胸鎖）
			150034210	筋骨格系手術	関節脱臼非観血的整復術（肘）
			150034310	筋骨格系手術	関節脱臼非観血的整復術（手）
			150034410	筋骨格系手術	関節脱臼非観血的整復術（足）
			150034510	筋骨格系手術	関節脱臼非観血的整復術（肩鎖）
			150034610	筋骨格系手術	関節脱臼非観血的整復術（指）
			150034710	筋骨格系手術	関節脱臼非観血的整復術（小児肘内隆）
K062		先天性股関節脱臼非観血的整復術（両側）	130035050	筋骨格系手術	先天性股関節脱臼非観血的整復術（両側）（リオンビュール法）
			150035110	筋骨格系手術	先天性股関節脱臼非観血的整復術（両側）（その他）
K063		関節脱臼観血的整復術	130035210	筋骨格系手術	関節脱臼観血的整復術（肩）
			150035310	筋骨格系手術	関節脱臼観血的整復術（股）
			150035410	筋骨格系手術	関節脱臼観血的整復術（膝）
			150035510	筋骨格系手術	関節脱臼観血的整復術（胸鎖）
			150035610	筋骨格系手術	関節脱臼観血的整復術（肘）
			150035710	筋骨格系手術	関節脱臼観血的整復術（手）
			150035810	筋骨格系手術	関節脱臼観血的整復術（足）
			150035910	筋骨格系手術	関節脱臼観血的整復術（肩鎖）
			150036010	筋骨格系手術	関節脱臼観血的整復術（指）
K064		先天性股関節脱臼観血的整復術	150036110	筋骨格系手術	先天性股関節脱臼観血的整復術
K065		関節内異物（挿入物）除去術	150036210	筋骨格系手術	関節内異物（挿入物）除去術（肩）
			150036310	筋骨格系手術	関節内異物（挿入物）除去術（股）
			150036410	筋骨格系手術	関節内異物（挿入物）除去術（膝）
			150036510	筋骨格系手術	関節内異物（挿入物）除去術（胸鎖）
			150036610	筋骨格系手術	関節内異物（挿入物）除去術（肘）
			150036710	筋骨格系手術	関節内異物（挿入物）除去術（手）
			150036810	筋骨格系手術	関節内異物（挿入物）除去術（足）
			150036910	筋骨格系手術	関節内異物（挿入物）除去術（肩鎖）
			150037010	筋骨格系手術	関節内異物（挿入物）除去術（指）
K065-2		関節鏡下関節内異物（挿入物）除去術	150309310	筋骨格系手術	関節鏡下関節内異物（挿入物）除去術（肩）
			150309410	筋骨格系手術	関節鏡下関節内異物（挿入物）除去術（股）
			150309510	筋骨格系手術	関節鏡下関節内異物（挿入物）除去術（膝）
			150309710	筋骨格系手術	関節鏡下関節内異物（挿入物）除去術（肘）
			150309810	筋骨格系手術	関節鏡下関節内異物（挿入物）除去術（手）
			150309910	筋骨格系手術	関節鏡下関節内異物（挿入物）除去術（足）
			150310010	筋骨格系手術	関節鏡下関節内異物（挿入物）除去術（肩鎖）
			150310110	筋骨格系手術	関節鏡下関節内異物（挿入物）除去術（指）
K066		関節滑膜切除術	150037110	筋骨格系手術	関節滑膜切除術（肩）
			150037210	筋骨格系手術	関節滑膜切除術（股）
			150037310	筋骨格系手術	関節滑膜切除術（膝）
			150037410	筋骨格系手術	関節滑膜切除術（胸鎖）
			150037510	筋骨格系手術	関節滑膜切除術（肘）
			150037610	筋骨格系手術	関節滑膜切除術（手）
			150037710	筋骨格系手術	関節滑膜切除術（足）
			150037810	筋骨格系手術	関節滑膜切除術（肩鎖）
			150037910	筋骨格系手術	関節滑膜切除術（指）
K066-2		関節鏡下関節滑膜切除術	150310210	筋骨格系手術	関節鏡下関節滑膜切除術（肩）
			150310310	筋骨格系手術	関節鏡下関節滑膜切除術（股）
			150310410	筋骨格系手術	関節鏡下関節滑膜切除術（膝）
			150310610	筋骨格系手術	関節鏡下関節滑膜切除術（肘）
			150310710	筋骨格系手術	関節鏡下関節滑膜切除術（手）
			150310810	筋骨格系手術	関節鏡下関節滑膜切除術（足）
			150310910	筋骨格系手術	関節鏡下関節滑膜切除術（肩鎖）
			150311010	筋骨格系手術	関節鏡下関節滑膜切除術（指）
K066-3		滑液膜摘出術	150038150	筋骨格系手術	滑液膜摘出術（肩）
			150038250	筋骨格系手術	滑液膜摘出術（股）
			150038350	筋骨格系手術	滑液膜摘出術（膝）
			150038450	筋骨格系手術	滑液膜摘出術（胸鎖）
			150038550	筋骨格系手術	滑液膜摘出術（肘）
			150038650	筋骨格系手術	滑液膜摘出術（手）
			150038750	筋骨格系手術	滑液膜摘出術（足）
			150038850	筋骨格系手術	滑液膜摘出術（肩鎖）
			150038950	筋骨格系手術	滑液膜摘出術（指）
K066-4		関節鏡下滑液膜摘出術	150311110	筋骨格系手術	関節鏡下滑液膜摘出術（肩）
			150311210	筋骨格系手術	関節鏡下滑液膜摘出術（股）
			150311310	筋骨格系手術	関節鏡下滑液膜摘出術（膝）
			150311510	筋骨格系手術	関節鏡下滑液膜摘出術（肘）
			150311610	筋骨格系手術	関節鏡下滑液膜摘出術（手）
			150311710	筋骨格系手術	関節鏡下滑液膜摘出術（足）
			150311910	筋骨格系手術	関節鏡下滑液膜摘出術（指）
K066-5		膝蓋骨滑液囊切除術	150038050	筋骨格系手術	膝蓋骨滑液囊切除術
K066-6		関節鏡下膝蓋骨滑液囊切除術	150312010	筋骨格系手術	関節鏡下膝蓋骨滑液囊切除術
K066-7		掌指関節滑膜切除術	150039050	筋骨格系手術	掌指関節滑膜切除術

款	分類コード	分類名称	診療行為コード	今回導入した手術区分	診療行為			
K067	関節鼠摘出手術		150039110	筋骨格系手術	関節鼠摘出手術（肩）			
			150039210	筋骨格系手術	関節鼠摘出手術（股）			
			150039310	筋骨格系手術	関節鼠摘出手術（膝）			
			150039510	筋骨格系手術	関節鼠摘出手術（肘）			
			150039610	筋骨格系手術	関節鼠摘出手術（手）			
			150039710	筋骨格系手術	関節鼠摘出手術（足）			
			150039810	筋骨格系手術	関節鼠摘出手術（肩鎖）			
			150039910	筋骨格系手術	関節鼠摘出手術（指）			
			K067-2	関節鏡下関節鼠摘出手術		150312210	筋骨格系手術	関節鏡下関節鼠摘出手術（肩）
						150312310	筋骨格系手術	関節鏡下関節鼠摘出手術（股）
						150312410	筋骨格系手術	関節鏡下関節鼠摘出手術（膝）
						150312610	筋骨格系手術	関節鏡下関節鼠摘出手術（肘）
						150312710	筋骨格系手術	関節鏡下関節鼠摘出手術（手）
						150312810	筋骨格系手術	関節鏡下関節鼠摘出手術（足）
K068	半月板切除術		150040910	筋骨格系手術	半月板切除術			
K068-2	関節鏡下半月板切除術		150313110	筋骨格系手術	関節鏡下半月板切除術			
K069	半月板縫合術		150261910	筋骨格系手術	半月板縫合術			
K069-2	関節鏡下半月板縫合術		150290510	筋骨格系手術	関節鏡下半月板縫合術			
K069-3	関節鏡下半月板縫合術		150313210	筋骨格系手術	関節鏡下半月板縫合術			
K070	関節鏡下半月板縫合術	関節鏡下半月板縫合術	150041010	筋骨格系手術	関節鏡下半月板縫合術			
			150041110	筋骨格系手術	関節鏡下半月板縫合術			
			150041210	筋骨格系手術	関節鏡下半月板縫合術			
			150041310	筋骨格系手術	関節鏡下半月板縫合術			
K072	関節切除術		150041710	筋骨格系手術	関節切除術（肩）			
			150041810	筋骨格系手術	関節切除術（股）			
			150041910	筋骨格系手術	関節切除術（膝）			
			150042010	筋骨格系手術	関節切除術（胸鎖）			
			150042110	筋骨格系手術	関節切除術（肘）			
			150042210	筋骨格系手術	関節切除術（手）			
			150042310	筋骨格系手術	関節切除術（足）			
			150042410	筋骨格系手術	関節切除術（肩鎖）			
			150042510	筋骨格系手術	関節切除術（指）			
			K073	関節内骨折観血の手術		150042610	筋骨格系手術	関節内骨折観血の手術（肩）
						150042710	筋骨格系手術	関節内骨折観血の手術（股）
						150042810	筋骨格系手術	関節内骨折観血の手術（膝）
						150042910	筋骨格系手術	関節内骨折観血の手術（胸鎖）
						150043010	筋骨格系手術	関節内骨折観血の手術（肘）
150043110	筋骨格系手術	関節内骨折観血の手術（手）						
150043210	筋骨格系手術	関節内骨折観血の手術（足）						
150043310	筋骨格系手術	関節内骨折観血の手術（肩鎖）						
150043410	筋骨格系手術	関節内骨折観血の手術（指）						
K073-2	関節鏡下関節内骨折観血の手術					150353210	筋骨格系手術	関節鏡下関節内骨折観血の手術（肩）
			150353310	筋骨格系手術	関節鏡下関節内骨折観血の手術（股）			
			150353410	筋骨格系手術	関節鏡下関節内骨折観血の手術（膝）			
			150353610	筋骨格系手術	関節鏡下関節内骨折観血の手術（肘）			
			150353710	筋骨格系手術	関節鏡下関節内骨折観血の手術（手）			
			150353810	筋骨格系手術	関節鏡下関節内骨折観血の手術（足）			
K074	靱帯断裂縫合術		150353910	筋骨格系手術	関節鏡下関節内骨折観血の手術（肩鎖）			
			150354010	筋骨格系手術	関節鏡下関節内骨折観血の手術（指）			
			150043510	筋骨格系手術	靱帯断裂縫合術（十字靱帯）			
			150043610	筋骨格系手術	靱帯断裂縫合術（膝側副靱帯）			
K074-2	関節鏡下靱帯断裂縫合術		150043710	筋骨格系手術	靱帯断裂縫合術（指）			
			150290010	筋骨格系手術	靱帯断裂縫合術（その他の靱帯）			
			150313310	筋骨格系手術	関節鏡下靱帯断裂縫合術（十字靱帯）			
			150313410	筋骨格系手術	関節鏡下靱帯断裂縫合術（膝側副靱帯）			
			150313510	筋骨格系手術	関節鏡下靱帯断裂縫合術（指）			
K075	非観血の関節授動術		150213610	筋骨格系手術	関節鏡下靱帯断裂縫合術（その他の靱帯）			
			150044310	筋骨格系手術	非観血の関節授動術（肩）			
			150044410	筋骨格系手術	非観血の関節授動術（股）			
			150044510	筋骨格系手術	非観血の関節授動術（膝）			
			150044610	筋骨格系手術	非観血の関節授動術（胸鎖）			
			150044710	筋骨格系手術	非観血の関節授動術（肘）			
			150044810	筋骨格系手術	非観血の関節授動術（手）			
			150044910	筋骨格系手術	非観血の関節授動術（足）			
			150045010	筋骨格系手術	非観血の関節授動術（肩鎖）			
			150045110	筋骨格系手術	非観血の関節授動術（指）			
			K076	観血の関節授動術		150045210	筋骨格系手術	観血の関節授動術（肩）
						150045310	筋骨格系手術	観血の関節授動術（股）
						150045410	筋骨格系手術	観血の関節授動術（膝）
						150045610	筋骨格系手術	観血の関節授動術（肘）
150045710	筋骨格系手術	観血の関節授動術（手）						
150045810	筋骨格系手術	観血の関節授動術（足）						
150045910	筋骨格系手術	観血の関節授動術（肩鎖）						
150046010	筋骨格系手術	観血の関節授動術（指）						
K077	観血の関節制動術		150046110	筋骨格系手術	観血の関節制動術（肩）			
			150046210	筋骨格系手術	観血の関節制動術（股）			
			150046310	筋骨格系手術	観血の関節制動術（膝）			
			150046410	筋骨格系手術	観血の関節制動術（胸鎖）			
			150046510	筋骨格系手術	観血の関節制動術（肘）			
			150046610	筋骨格系手術	観血の関節制動術（手）			
			150046710	筋骨格系手術	観血の関節制動術（足）			
			150046810	筋骨格系手術	観血の関節制動術（肩鎖）			
			150046910	筋骨格系手術	観血の関節制動術（指）			
			K078	観血の関節固定術		150047010	筋骨格系手術	観血の関節固定術（肩）
150047110	筋骨格系手術	観血の関節固定術（股）						
150047210	筋骨格系手術	観血の関節固定術（膝）						
150047310	筋骨格系手術	観血の関節固定術（胸鎖）						
150047410	筋骨格系手術	観血の関節固定術（肘）						
150047510	筋骨格系手術	観血の関節固定術（手）						
150047610	筋骨格系手術	観血の関節固定術（足）						
150047710	筋骨格系手術	観血の関節固定術（肩鎖）						
150047810	筋骨格系手術	観血の関節固定術（指）						
K079	靱帯断裂形成手術					150047910	筋骨格系手術	靱帯断裂形成手術（十字靱帯）
			150048010	筋骨格系手術	靱帯断裂形成手術（膝側副靱帯）			
			150048110	筋骨格系手術	靱帯断裂形成手術（指）			
			150290210	筋骨格系手術	靱帯断裂形成手術（その他の靱帯）			
K079-2	関節鏡下靱帯断裂形成手術		150313710	筋骨格系手術	関節鏡下靱帯断裂形成手術（十字靱帯）			
			150313810	筋骨格系手術	関節鏡下靱帯断裂形成手術（膝側副靱帯）			
			150313910	筋骨格系手術	関節鏡下靱帯断裂形成手術（指）			
			150314010	筋骨格系手術	関節鏡下靱帯断裂形成手術（その他の靱帯）			
			150354110	筋骨格系手術	関節鏡下靱帯断裂形成手術（内側膝蓋大腿靱帯）			

款	分類コード	分類名称	診療行為コード	今回導入した手術区分	診療行為		
K080	関節形成手術		150048210	筋骨格系手術	関節形成手術(肩)		
			150048310	筋骨格系手術	関節形成手術(股)		
			150048410	筋骨格系手術	関節形成手術(膝)		
			150048510	筋骨格系手術	関節形成手術(胸鎖)		
			150048610	筋骨格系手術	関節形成手術(肘)		
			150048710	筋骨格系手術	関節形成手術(手)		
			150048810	筋骨格系手術	関節形成手術(足)		
			150048910	筋骨格系手術	関節形成手術(肩鎖)		
			150049010	筋骨格系手術	関節形成手術(指)		
			150049350	筋骨格系手術	二関節固定術と後方制動術		
			K080-2	内反足手術	150049250	筋骨格系手術	内反足手術
			K080-3	肩腱板断裂手術	150343710	筋骨格系手術	肩腱板断裂手術(簡単)
					150354210	筋骨格系手術	肩腱板断裂手術(複雑)
			K080-4	関節鏡下肩腱板断裂手術	150343810	筋骨格系手術	関節鏡下肩腱板断裂手術(簡単)
					150354310	筋骨格系手術	関節鏡下肩腱板断裂手術(複雑)
K080-5	関節鏡下肩関節唇形成術	150354410	筋骨格系手術	関節鏡下肩関節唇形成術			
K081	人工骨頭挿入術	150049410	筋骨格系手術	人工骨頭挿入術(肩)			
		150049510	筋骨格系手術	人工骨頭挿入術(股)			
		150049810	筋骨格系手術	人工骨頭挿入術(肘)			
		150049910	筋骨格系手術	人工骨頭挿入術(手)			
		150050010	筋骨格系手術	人工骨頭挿入術(足)			
		150050210	筋骨格系手術	人工骨頭挿入術(指)			
		K082	人工関節置換術	150050310	筋骨格系手術	人工関節置換術(肩)	
				150050410	筋骨格系手術	人工関節置換術(股)	
				150050510	筋骨格系手術	人工関節置換術(膝)	
				150050710	筋骨格系手術	人工関節置換術(肘)	
150050810	筋骨格系手術			人工関節置換術(手)			
150050910	筋骨格系手術			人工関節置換術(足)			
150051010	筋骨格系手術			人工関節置換術(肩鎖)			
150051110	筋骨格系手術			人工関節置換術(指)			
K082-2	人工関節抜去術			150300210	筋骨格系手術	人工関節抜去術(肩)	
				150300310	筋骨格系手術	人工関節抜去術(股)	
		150300410	筋骨格系手術	人工関節抜去術(膝)			
		150300610	筋骨格系手術	人工関節抜去術(肘)			
		150300710	筋骨格系手術	人工関節抜去術(手)			
		150300810	筋骨格系手術	人工関節抜去術(足)			
		150301010	筋骨格系手術	人工関節抜去術(指)			
		K082-3	人工関節再置換術	150255910	筋骨格系手術	人工関節再置換術(肩)	
				150256010	筋骨格系手術	人工関節再置換術(股)	
				150256110	筋骨格系手術	人工関節再置換術(膝)	
150256310	筋骨格系手術			人工関節再置換術(肘)			
150256510	筋骨格系手術			人工関節再置換術(足)			
150256710	筋骨格系手術			人工関節再置換術(指)			
K083	鋼線等による直達牽引			150243010	筋骨格系手術	鋼線等による直達牽引	
K083-2	内反足足板板子固定	150249050	筋骨格系手術	内反足足板板子固定			
K084	四肢切断術	150051210	筋骨格系手術	四肢切断術(肩甲帯)			
		150051310	筋骨格系手術	四肢切断術(上腕)			
		150051410	筋骨格系手術	四肢切断術(前腕)			
		150051510	筋骨格系手術	四肢切断術(手)			
		150051610	筋骨格系手術	四肢切断術(大腿)			
		150051710	筋骨格系手術	四肢切断術(下腿)			
		150051810	筋骨格系手術	四肢切断術(足)			
		150051910	筋骨格系手術	四肢切断術(指)			
		K084-2	肩甲帯離断術	150052050	筋骨格系手術	肩甲帯離断術	
		K085	四肢関節離断術	150052110	筋骨格系手術	四肢関節離断術(肩)	
				150052210	筋骨格系手術	四肢関節離断術(股)	
150052310	筋骨格系手術			四肢関節離断術(膝)			
150052410	筋骨格系手術			四肢関節離断術(肘)			
150052510	筋骨格系手術			四肢関節離断術(手)			
150052610	筋骨格系手術			四肢関節離断術(足)			
150052710	筋骨格系手術			四肢関節離断術(指)			
K086	断端形成術(軟部形成のみ)	150053510	筋骨格系手術	断端形成術(軟部形成のみ)(指)			
		150053610	筋骨格系手術	断端形成術(軟部形成のみ)(その他)			
K087	断端形成術(骨形成を要する)	150053710	筋骨格系手術	断端形成術(骨形成を要する)(指)			
		150053810	筋骨格系手術	断端形成術(骨形成を要する)(その他)			
K088	切断四肢再接合術	150053910	筋骨格系手術	切断四肢再接合術(四肢)			
K089	爪甲除去術	150054110	筋骨格系手術	爪甲除去術			
K090	ひょう疽手術	150054210	筋骨格系手術	ひょう疽手術(軟部組織)			
		150054310	筋骨格系手術	ひょう疽手術(骨、関節)			
K090-2	風棘手術	150054550	筋骨格系手術	風棘手術			
K091	陥入爪手術	150054610	筋骨格系手術	陥入爪手術(簡単)			
		150054710	筋骨格系手術	陥入爪手術(爪床爪母の形成を伴う複雑)			
K093	手根管開放手術	150055110	筋骨格系手術	手根管開放手術			
K093-2	関節鏡下手根管開放手術	150214110	筋骨格系手術	関節鏡下手根管開放手術			
		190178810	筋骨格系手術	短手3(関節鏡下手根管開放手術)			
		190178910	筋骨格系手術	短手3(関節鏡下手根管開放手術)(生活療養)			
K094	足三関節固定(ランプリヌディ)手術	150055410	筋骨格系手術	足三関節固定(ランプリヌディ)手術			
K096	手掌、足底腱膜切離・切除術	150354510	筋骨格系手術	手掌、足底腱膜切離・切除術(鏡視下)			
		150354610	筋骨格系手術	手掌、足底腱膜切離・切除術(その他)			
K096-2	体外衝撃波疼痛治療術	150350550	筋骨格系手術	体外衝撃波疼痛治療術			
K097	手掌、足底異物摘出術	150055710	筋骨格系手術	手掌異物摘出術			
		150055810	筋骨格系手術	足底異物摘出術			
K098	手掌屈筋縫合術	150055910	筋骨格系手術	手掌屈筋縫合術			
K099	指痕痕拘縮手術	150056010	筋骨格系手術	指痕痕拘縮手術			
K099-2	デュブイトレン拘縮手術	150290710	筋骨格系手術	デュブイトレン拘縮手術(1指)			
		150290810	筋骨格系手術	デュブイトレン拘縮手術(2指から3指)			
		150290910	筋骨格系手術	デュブイトレン拘縮手術(4指以上)			
K100	多指症手術	150056210	筋骨格系手術	多指症手術(軟部形成のみ)			
		150056310	筋骨格系手術	多指症手術(骨関節、腱の形成を要する)			
K101	合指症手術	150056510	筋骨格系手術	合指症手術(軟部形成のみ)			
		150056610	筋骨格系手術	合指症手術(骨関節、腱の形成を要する)			
K101-2	指癒着症手術	150056850	筋骨格系手術	指癒着症手術(軟部形成のみ)			
		150056950	筋骨格系手術	指癒着症手術(骨関節、腱の形成を要する)			
K102	巨指症手術	150057110	筋骨格系手術	巨指症手術(軟部形成のみ)			
		150057210	筋骨格系手術	巨指症手術(骨関節、腱の形成を要する)			
K103	屈指症手術、斜指症手術	150057410	筋骨格系手術	屈指症手術(軟部形成のみ)			
		150057510	筋骨格系手術	屈指症手術(骨関節、腱の形成を要する)			
		150057710	筋骨格系手術	斜指症手術(軟部形成のみ)			
		150057810	筋骨格系手術	斜指症手術(骨関節、腱の形成を要する)			
K105	裂手、裂足手術	150058010	筋骨格系手術	裂手手術			
		150058110	筋骨格系手術	裂足手術			
K106	母指化手術	150058210	筋骨格系手術	母指化手術			
K107	指移植手術	150058310	筋骨格系手術	指移植手術			
K108	母指対立再建術	150058410	筋骨格系手術	母指対立再建術			
K109	神経血管柄付植皮術(手、足)	150058510	筋骨格系手術	神経血管柄付植皮術(手)			
K110	第四指短縮症手術	150058610	筋骨格系手術	第四指短縮症手術			
K110-2	第一指外反症矯正手術	150058710	筋骨格系手術	第一指外反症矯正手術			

款	分類コード	分類名称	診療行為コード	今回導入した手術区分	診療行為
	K112	腸骨窩腫瘍切開術	150058810	筋骨格系手術	腸骨窩腫瘍切開術
	K113	腸骨窩腫瘍掻爬術	150058910	筋骨格系手術	腸骨窩腫瘍掻爬術
	K116	脊椎、骨盤骨掻爬術	150059310 150059410	筋骨格系手術 筋骨格系手術	脊椎骨掻爬術 骨盤骨掻爬術
	K117	脊椎脱臼非観血的修復術	150059510	筋骨格系手術	脊椎脱臼非観血的修復術
	K117-2	頸椎非観血的修復術	150059650	筋骨格系手術	頸椎非観血的修復術
	K117-3	椎間板ヘルニア徒手修復術	150059750	筋骨格系手術	椎間板ヘルニア徒手修復術
	K118	脊椎、骨盤脱臼観血的手術	150059810	筋骨格系手術	脊椎、骨盤脱臼観血的手術
	K119	仙腸関節脱臼観血的手術	150060210	筋骨格系手術	仙腸関節脱臼観血的手術
	K120	恥骨結合離開観血的手術	150060310	筋骨格系手術	恥骨結合離開観血的手術
	K120-2	恥骨結合離開非観血的修復固定術	150017950	筋骨格系手術	恥骨結合離開非観血的修復固定術
	K121	骨盤骨折非観血的修復術	150060410	筋骨格系手術	骨盤骨折非観血的修復術
	K124	腸骨翼骨折観血的手術	150060810	筋骨格系手術	腸骨翼骨折観血的手術
	K125	骨盤骨折観血的手術（腸骨翼骨折を除く）	150060910	筋骨格系手術	骨盤骨折観血的手術（腸骨翼骨折を除く）
	K126	脊椎、骨盤骨（軟骨）組織採取術（試験切除）	150061010 150061110 150061210 150061310 150061410 150061510	筋骨格系手術 筋骨格系手術 筋骨格系手術 筋骨格系手術 筋骨格系手術 筋骨格系手術	脊椎骨（軟骨）組織採取術（試験切除）（棘突起） 脊椎骨（軟骨）組織採取術（試験切除）（腸骨翼） 脊椎骨（軟骨）組織採取術（試験切除）（その他） 骨盤骨（軟骨）組織採取術（試験切除）（棘突起） 骨盤骨（軟骨）組織採取術（試験切除）（腸骨翼） 骨盤骨（軟骨）組織採取術（試験切除）（その他）
	K126-2	自家培養軟骨組織採取術	150369550	筋骨格系手術	自家培養軟骨組織採取術
	K128	脊椎、骨盤内異物（挿入物）除去術	150061810 150061910	筋骨格系手術 筋骨格系手術	脊椎内異物（挿入物）除去術 骨盤内異物（挿入物）除去術
	K131-2	内視鏡下椎弓切除術	150314210	内視鏡下手術	内視鏡下椎弓切除術
	K133	黄色靭帯骨化症手術	150062910	筋骨格系手術	黄色靭帯骨化症手術
	K134	椎間板摘出術	150063110 150063210 150063310	筋骨格系手術 筋骨格系手術 筋骨格系手術	椎間板摘出術（前方摘出術） 椎間板摘出術（後方摘出術） 椎間板摘出術（側方摘出術）
	K134-2	内視鏡下椎間板摘出（切除）術	150273310 150314310 150314410	筋骨格系手術 内視鏡下手術 内視鏡下手術	椎間板摘出術（経皮的髄核摘出術） 内視鏡下椎間板摘出（切除）術（前方摘出術） 内視鏡下椎間板摘出（切除）術（後方摘出術）
	K135	脊椎、骨盤腫瘍切除術	150063710 150063810	筋骨格系手術 筋骨格系手術	脊椎腫瘍切除術 骨盤腫瘍切除術
	K136	脊椎、骨盤悪性腫瘍手術	150063910 150064010	筋骨格系手術 筋骨格系手術	脊椎悪性腫瘍手術 骨盤悪性腫瘍手術
	K136-2	腫瘍脊椎骨全摘術	150354810	筋骨格系手術	腫瘍脊椎骨全摘術
	K137	骨盤切断術	150064210	筋骨格系手術	骨盤切断術
	K138	脊椎披裂手術	150064410 150064510	筋骨格系手術 筋骨格系手術	脊椎披裂手術（神経処置を伴う） 脊椎披裂手術（その他）
	K139	脊椎骨切り術	150064610	筋骨格系手術	脊椎骨切り術
	K140	骨盤骨切り術	150064710	筋骨格系手術	骨盤骨切り術
	K141	臼蓋形成手術	150064810	筋骨格系手術	臼蓋形成手術
	K141-2	寛骨臼移動術	150314510	筋骨格系手術	寛骨臼移動術
	K141-3	脊椎制動術	150354910	筋骨格系手術	脊椎制動術
	K142	脊椎固定術、椎弓切除術、椎弓形成術	150072950 150282510 150282610 150314610 150314710 150355010 150355110	筋骨格系手術 筋骨格系手術 筋骨格系手術 筋骨格系手術 筋骨格系手術 筋骨格系手術 筋骨格系手術	椎弓形成の片側椎弓切除術と髄核摘出術 脊椎固定術、椎弓切除術、椎弓形成術（前方椎体固定） 脊椎固定術、椎弓切除術、椎弓形成術（後方又は後側方固定） 脊椎固定術、椎弓切除術、椎弓形成術（後方椎体固定） 脊椎固定術、椎弓切除術、椎弓形成術（前方後方同時固定） 脊椎固定術、椎弓切除術、椎弓形成術（椎弓切除） 脊椎固定術、椎弓切除術、椎弓形成術（椎弓形成）
	K142-2	脊椎側弯症手術	150282750 150343910 150344010 150344110 150344250	筋骨格系手術 筋骨格系手術 筋骨格系手術 筋骨格系手術 筋骨格系手術	脊椎側弯症手術（固定術） 脊椎側弯症手術（矯正術）（初回挿入） 脊椎側弯症手術（矯正術）（交換術） 脊椎側弯症手術（矯正術）（伸長術） 脊椎側弯症手術（矯正術）（交換術）（動態形成矯正用材料使用）
	K142-3	内視鏡下脊椎固定術（胸椎又は腰椎前方固定）	150314810	内視鏡下手術	内視鏡下脊椎固定術（胸椎又は腰椎前方固定）
	K142-4	経皮的椎体形成術	150355210	筋骨格系手術	経皮的椎体形成術
	K143	仙腸関節固定術	150066110	筋骨格系手術	仙腸関節固定術
	K144	体外式脊椎固定術	150243210	筋骨格系手術	体外式脊椎固定術
第3款 神経系・頭蓋	K145	穿頭脳室ドレーナージ術	150066210	開頭手術	穿頭脳室ドレーナージ術
	K146	頭蓋開溝術	150067010	開頭手術	頭蓋開溝術
	K147	穿頭術（トレパナチオン）	150067110	開頭手術	穿頭術（トレパナチオン）
	K148	試験開頭術	150067210	開頭手術	試験開頭術
	K149	減圧開頭術	150067350 150067410	開頭手術 開頭手術	穿頭術及び試験開頭術を2か所以上 減圧開頭術（その他）
	K150	脳腫瘍摘出術	150335610	開頭手術	減圧開頭術（キアリ奇形、脊髄空洞症）
	K151	脳腫瘍摘出術	150067510	開頭手術	脳腫瘍摘出術
	K151-2	広範囲頭蓋底腫瘍切除・再建術	150291010	開頭手術	広範囲頭蓋底腫瘍切除・再建術
	K152	耳性頭蓋内合併症手術	150067710	開頭手術	耳性頭蓋内合併症手術
	K152-2	耳科の硬脳膜外腫瘍切開術	150067850	開頭手術	耳科の硬脳膜外腫瘍切開術
	K153	鼻性頭蓋内合併症手術	150067910	開頭手術	鼻性頭蓋内合併症手術
	K154	機能的定位脳手術	150068010 150314910	開頭手術 開頭手術	機能的定位脳手術（片側） 機能的定位脳手術（両側）
	K154-2	顕微鏡使用によるてんかん手術（焦点切除術、側頭葉切除術、脳梁離断術）	150291110	開頭手術	顕微鏡使用によるてんかん手術（焦点切除術）
			150291210	開頭手術	顕微鏡使用によるてんかん手術（側頭葉切除術）
			150291310	開頭手術	顕微鏡使用によるてんかん手術（脳梁離断術）
	K154-3	定位脳腫瘍生検術	150372210	開頭手術	定位脳腫瘍生検術
	K155	脳切除術（開頭）	150068310	開頭手術	脳切除術（開頭）
	K157	三叉神経節後線維切離術	150068510	開頭手術	三叉神経節後線維切離術
	K158	視神経管開放術	150068610	開頭手術	視神経管開放術
	K159	顔面神経減圧手術（乳様突起経由）	150068710	開頭手術	顔面神経減圧手術（乳様突起経由）
	K159-2	顔面神経管開放術	150068850	開頭手術	顔面神経管開放術
	K160	脳神経手術（開頭）	150068910	開頭手術	脳神経手術（開頭）
	K160-2	頭蓋内微小血管減圧術	150069050	開頭手術	頭蓋内微小血管減圧術
	K161	頭蓋骨腫瘍摘出術	150069110	開頭手術	頭蓋骨腫瘍摘出術
	K162	頭皮、頭蓋骨悪性腫瘍手術	150069210	開頭手術	頭皮、頭蓋骨悪性腫瘍手術
	K163	頭蓋骨膜下血腫摘出術	150069410	開頭手術	頭蓋骨膜下血腫摘出術
	K164	頭蓋内血腫除去術（開頭）	150069510	開頭手術	頭蓋内血腫除去術（開頭）（硬膜外）
			150069610	開頭手術	頭蓋内血腫除去術（開頭）（硬膜下）
			150069710	開頭手術	頭蓋内血腫除去術（開頭）（脳内）
	K164-2	慢性硬膜下血腫穿孔洗浄術	150248250 150273410	開頭手術 開頭手術	慢性硬膜下血腫洗浄・除去術（穿孔） 慢性硬膜下血腫穿孔洗浄術
	K164-3	脳血管塞栓（血栓）摘出術	150069850 150069950	開頭手術 開頭手術	脳血管塞栓摘出術 脳血管血栓摘出術
	K164-4	定位的脳内血腫除去術	150335710	開頭手術	定位的脳内血腫除去術
	K164-5	内視鏡下脳内血腫除去術	150372310	内視鏡下手術	内視鏡下脳内血腫除去術
	K165	脳内異物摘出術	150070010	開頭手術	脳内異物摘出術
	K166	脳腫瘍全摘術	150070110	開頭手術	脳腫瘍全摘術
	K167	頭蓋内腫瘍摘出術	150070210	開頭手術	頭蓋内腫瘍摘出術
	K168	脳切除術	150070310	開頭手術	脳切除術
	K169	頭蓋内腫瘍摘出術	150070510	開頭手術	頭蓋内腫瘍摘出術（松果体部腫瘍）
			150284510	開頭手術	頭蓋内腫瘍摘出術（その他）
	K170	経耳の聴神経腫瘍摘出術	150070810	開頭手術	経耳の聴神経腫瘍摘出術
	K171	経鼻の下垂体腫瘍摘出術	150071010	開頭手術	経鼻の下垂体腫瘍摘出術
	K171-2	内視鏡下経鼻の下垂体腫瘍摘出術	150355310	内視鏡下手術	内視鏡下経鼻の下垂体腫瘍摘出術
	K172	脳動脈奇形摘出術	150071110	開頭手術	脳動脈奇形摘出術
	K173	脳・脳膜脱手術	150071310	開頭手術	脳・脳膜脱手術

款	分類コード	分類名称	診療行為コード	今回導入した手術区分	診療行為
	K174	水頭症手術	150301610 150301710	内視鏡下手術 開頭手術	水頭症手術（脳室穿破術）（神経内視鏡手術による） 水頭症手術（シャント手術）
	K174-2	髄液シャント抜去術	150071650	開頭手術	髄液シャント抜去術
	K175	脳動脈瘤被包術	150243410 150243510	開頭手術 開頭手術	脳動脈瘤被包術（1箇所） 脳動脈瘤被包術（2箇所以上）
	K176	脳動脈瘤流入血管クリッピング（開頭）	150243610 150243710	開頭手術 開頭手術	脳動脈瘤流入血管クリッピング（開頭）（1箇所） 脳動脈瘤流入血管クリッピング（開頭）（2箇所以上）
	K177	脳動脈瘤頸部クリッピング	150243810 150243910	開頭手術 開頭手術	脳動脈瘤頸部クリッピング（1箇所） 脳動脈瘤頸部クリッピング（2箇所以上）
	K178	脳血管内手術	150254910 150344410 150355410	経皮的血管内手術 経皮的血管内手術 経皮的血管内手術	脳血管内手術（1箇所） 脳血管内手術（2箇所以上） 脳血管内手術（脳血管内ステント）
	K178-2	経皮的脳血管形成術	150273510 150380850	経皮的血管内手術 経皮的血管内手術	経皮的脳血管形成術 経皮的脳血管ステント留置術
	K178-3	経皮的選択的脳血栓・塞栓溶解術	150301110 150301210	経皮的血管内手術 経皮的血管内手術	経皮的選択的脳血栓・塞栓溶解術 経皮的選択的脳血栓・塞栓溶解術（頭部脳血管）（内頸、椎骨動脈）
	K178-4	経皮的脳血栓回収術	150372510	経皮的血管内手術	経皮的脳血栓回収術
	K179	髄液漏閉鎖術	150072010	開頭手術	髄液漏閉鎖術
	K180	頭蓋骨形成手術	150072110 150072210 150335810	開頭手術 開頭手術 開頭手術	頭蓋骨形成手術（頭蓋骨のみ） 頭蓋骨形成手術（硬膜形成を伴う） 頭蓋骨形成手術（骨移動を伴う）
	K181	脳刺激装置植込術	150255110 150315010	開頭手術 開頭手術	脳刺激装置植込術（片側） 脳刺激装置植込術（両側）
	K181-2	脳刺激装置交換術	150291410	開頭手術	脳刺激装置交換術
	K181-3	頭蓋内電極抜去術	150298050	開頭手術	頭蓋内電極抜去術
	K181-4	迷走神経刺激装置植込術	150355510	開頭手術	迷走神経刺激装置植込術
	K181-5	迷走神経刺激装置交換術	150355610	その他手術	迷走神経刺激装置交換術
	K182	神経縫合術	150072310 150273610 150315110	その他手術 その他手術 その他手術	神経縫合術（その他） 神経縫合術（指） 神経交差縫合術（指）
	K182-2	神経交差縫合術	150315210	その他手術	神経交差縫合術（その他）
	K182-3	神経再生誘導術	150369650	その他手術	神経再生誘導術
	K183	脊髄硬膜切開術	150072510	その他手術	脊髄硬膜切開術
	K183-2	空洞・くも膜下腔シャント術（脊髄空洞症）	150372610	その他手術	空洞・くも膜下腔シャント術（脊髄空洞症）
	K184	減圧脊髄切開術	150072610	その他手術	減圧脊髄切開術
	K185	脊髄切截術	150072710	その他手術	脊髄切截術
	K186	脊髄硬膜内神経切断術	150072810	その他手術	脊髄硬膜内神経切断術
	K187	脊髄視床路切截術	150073010	その他手術	脊髄視床路切截術
	K188	神経剥離術	150073110 150355710	その他手術 その他手術	神経剥離術（その他） 神経剥離術（鏡視下）
	K189	脊髄ドレーナージ術	150244010	その他手術	脊髄ドレーナージ術
	K190	脊髄刺激装置植込術	150255210	その他手術	脊髄刺激装置植込術
	K190-2	脊髄刺激装置交換術	150291510	その他手術	脊髄刺激装置交換術
	K190-3	重症痙性麻痺治療薬髄腔内持続注入用植込型ポンプ設置術	150315310	その他手術	重症痙性麻痺治療薬髄腔内持続注入用植込型ポンプ設置術
	K190-4	重症痙性麻痺治療薬髄腔内持続注入用植込型ポンプ交換術	150315410	その他手術	重症痙性麻痺治療薬髄腔内持続注入用植込型ポンプ交換術
	K190-5	重症痙性麻痺治療薬髄腔内持続注入用植込型ポンプ薬剤再充填	150315510	その他手術	重症痙性麻痺治療薬髄腔内持続注入用植込型ポンプ薬剤再充填
	K190-6	仙骨神経刺激装置植込術	150372710	その他手術	仙骨神経刺激装置植込術
	K190-7	仙骨神経刺激装置交換術	150372810	その他手術	仙骨神経刺激装置交換術
	K191	脊髄腫瘍摘出術	150073210 150073310	その他手術 その他手術	脊髄腫瘍摘出術（髄外） 脊髄腫瘍摘出術（髄内）
	K192	脊髄血管腫摘出術	150073410	その他手術	脊髄血管腫摘出術
	K193	神経腫切除術	150073510 150273710	その他手術 その他手術	神経腫切除術（その他） 神経腫切除術（指）
	K193-2	レックリングハウゼン病偽神経腫切除術（露出部）	150256850 150256950	その他手術 その他手術	レックリングハウゼン病偽神経腫切除術（露出部）1 レックリングハウゼン病偽神経腫切除術（露出部）2
	K193-3	レックリングハウゼン病偽神経腫切除術（露出部以外）	150280350 150257050 150257150	その他手術 その他手術 その他手術	レックリングハウゼン病偽神経腫切除術（露出部）3 レックリングハウゼン病偽神経腫切除術（露出部以外）1 レックリングハウゼン病偽神経腫切除術（露出部以外）2
	K194	神経捻除術	150280450 150073610 150074010	その他手術 その他手術 その他手術	レックリングハウゼン病偽神経腫切除術（露出部以外）3 神経捻除術（後頭神経） 神経捻除術（眼窩下神経）
	K195	交感神経切除術	150074510	その他手術	交感神経切除術（頸動脈周囲）
	K196	交感神経節切除術	150074810 150074910 150075010	その他手術 その他手術 その他手術	交感神経節切除術（頸部） 交感神経節切除術（胸部） 交感神経節切除術（腰部）
	K196-2	胸腔鏡下交感神経節切除術（両側）	150273810 190179010	その他手術 その他手術	胸腔鏡下交感神経節切除術（両側） 短手3（胸腔鏡下交感神経節切除術（両側））
	K196-3	ストップフェル手術	150075150	その他手術	ストップフェル手術
	K196-4	閉鎖神経切除術	150075250	その他手術	閉鎖神経切除術
	K196-5	末梢神経遮断（挫滅又は切断）術	150075550 150075650 150299650 150299750	その他手術 その他手術 その他手術 その他手術	末梢神経遮断術（浅腓骨神経） 末梢神経遮断術（後脛骨神経） 末梢神経遮断術（深腓骨神経） 末梢神経遮断術（腓腹神経）
	K197	神経移行術	150075810	その他手術	神経移行術
	K198	神経移植術	150076010	その他手術	神経移植術
第4款 眼	K199	涙点・涙小管形成術	150076310 150295310	その他手術 その他手術	涙点形成術 涙小管形成術
	K200	涙嚢切開術	150076610	その他手術	涙嚢切開術
	K200-2	涙点プラグ挿入術、涙点閉鎖術	150284210	その他手術	涙点プラグ挿入術、涙点閉鎖術
	K201	先天性鼻涙管閉塞開放術	150076710	その他手術	先天性鼻涙管閉塞開放術
	K202	涙管チューブ挿入術	150076810 150355810	その他手術 内視鏡下手術	涙管チューブ挿入術（その他） 涙管チューブ挿入術（涙道内視鏡）
	K203	涙嚢摘出術	150076910	その他手術	涙嚢摘出術
	K204	涙嚢鼻腔吻合術	150077010	その他手術	涙嚢鼻腔吻合術
	K205	涙嚢瘻管閉鎖術	150077110	その他手術	涙嚢瘻管閉鎖術
	K206	涙小管形成手術	150077210	その他手術	涙小管形成手術
	K207	脛縁縫合術（脛板縫合術を含む）	150077310	その他手術	脛縁縫合術（脛板縫合術を含む）
	K208	麦粒腫切開術	150077510	その他手術	麦粒腫切開術
	K209	眼瞼腫瘍切開術	150077610	その他手術	眼瞼腫瘍切開術
	K209-2	外眥切開術	150077750	その他手術	外眥切開術
	K211	睫毛電気分解術（毛根破壊）	150077910	その他手術	睫毛電気分解術（毛根破壊）
	K212	兎眼矯正術	150078010	その他手術	兎眼矯正術
	K213	マイボーム腺梗塞摘出術、マイボーム腺切開術	150077810 150078210	その他手術 その他手術	マイボーム腺切開術 マイボーム腺梗塞摘出術
	K214	霰粒腫摘出術	150078310	その他手術	霰粒腫摘出術
	K215	脛板切除術（巨大霰粒腫摘出）	150078410	その他手術	脛板切除術（巨大霰粒腫摘出）
	K215-2	眼瞼結膜腫瘍手術	150291610	その他手術	眼瞼結膜腫瘍手術
	K216	眼瞼結膜悪性腫瘍手術	150078510	その他手術	眼瞼結膜悪性腫瘍手術
	K217	眼瞼内反症手術	150078610 150355910	その他手術 その他手術	眼瞼内反症手術（縫合法） 眼瞼内反症手術（皮膚切開法）
	K218	眼瞼外反症手術	150078710	その他手術	眼瞼外反症手術
	K219	眼瞼下垂症手術	150078810 150078910 150079010	その他手術 その他手術 その他手術	眼瞼下垂症手術（眼瞼挙筋前転法） 眼瞼下垂症手術（筋膜移植法） 眼瞼下垂症手術（その他）
	K220	結膜縫合術	150079110	その他手術	結膜縫合術
	K221	結膜結石除去術	150079410	その他手術	結膜結石除去術（少数）
	K222	結膜下異物除去術	150079650 150079510	その他手術 その他手術	結膜結石除去術（多数） 結膜下異物除去術

款	分類コード	分類名称	診療行為コード	今回導入した手術区分	診療行為	
	K223	結膜嚢形成手術	150079710 150079810 150079910	その他手術 その他手術 その他手術	結膜嚢形成手術（部分形成） 結膜嚢形成手術（皮膚及び結膜の形成） 結膜嚢形成手術（全部形成）	
	K223-2	内瞼形成術	150080050	その他手術	内瞼形成術	
	K224	翼状片手術（弁の移植を要する）	150080210	その他手術	翼状片手術（弁の移植を要する）	
	K225	結膜腫瘍冷凍凝固術	150080610	その他手術	結膜腫瘍冷凍凝固術	
	K225-2	結膜腫瘍摘出術	150291710	その他手術	結膜腫瘍摘出術	
	K225-3	結膜肉芽腫摘除術	150080750	その他手術	結膜肉芽腫摘除術	
	K226	眼窩腫瘍切開術	150080810	その他手術	眼窩腫瘍切開術	
	K227	眼窩骨折靱帯の手術（眼窩ブローアウト骨折手術を含む）	150081310	その他手術	眼窩骨折靱帯の手術（眼窩ブローアウト骨折手術を含む）	
	K228	眼窩骨折整復術	150295410	その他手術	眼窩骨折整復術	
	K229	眼窩内異物除去術（表在性）	150081510	その他手術	眼窩内異物除去術（表在性）	
	K230	眼窩内異物除去術（深在性）	150081610	その他手術	眼窩内異物除去術（深在性）（視神経周囲）	
				150081710	その他手術	眼窩内異物除去術（深在性）（眼窩尖端）
				150081810	その他手術	眼窩内異物除去術（深在性）（その他）
	K233	眼窩内容除去術	150082110	その他手術	眼窩内容除去術	
	K234	眼窩内腫瘍摘出術（表在性）	150082210	その他手術	眼窩内腫瘍摘出術（表在性）	
	K235	眼窩内腫瘍摘出術（深在性）	150082310	その他手術	眼窩内腫瘍摘出術（深在性）	
	K236	眼窩悪性腫瘍手術	150082610	その他手術	眼窩悪性腫瘍手術	
	K237	眼窩縁形成手術（骨移植）	150082710	その他手術	眼窩縁形成手術（骨移植）	
	K239	眼球内容除去術	150083010	その他手術	眼球内容除去術	
	K241	眼球摘出術	150083210	その他手術	眼球摘出術	
	K242	斜視手術	150083310 150083410 150083510 150083610 150273910	その他手術 その他手術 その他手術 その他手術 その他手術	斜視手術（前転法） 斜視手術（後転法） 斜視手術（前転法と後転法） 斜視手術（斜筋手術） 斜視手術（直筋の前後転法と斜筋手術）	
	K243	義眼台包埋術	150083710	その他手術	義眼台包埋術	
	K244	眼筋移動術	150083810	その他手術	眼筋移動術	
	K245	眼球摘出及び組織又は義眼台充填術	150083910	その他手術	眼球摘出及び組織又は義眼台充填術	
	K246	角膜・強膜縫合術	150295510	その他手術	角膜・強膜縫合術	
	K248	角膜新生血管手術（冷凍凝固術を含む）	150084710	その他手術	角膜新生血管手術（冷凍凝固術を含む）	
	K248-2	顕微鏡下角膜剥離術	150084950	その他手術	顕微鏡下角膜剥離術	
	K249	角膜潰瘍掻爬術・角膜潰瘍焼灼術	150085010 150085210	その他手術 その他手術	角膜潰瘍掻爬術 角膜潰瘍焼灼術	
	K250	角膜切開術	150295710	その他手術	角膜切開術	
	K252	角膜・強膜異物除去術	150085410	その他手術	角膜・強膜異物除去術	
	K254	治療的角膜切除術	150085710	その他手術	治療的角膜切除術（その他）	
			150344510	その他手術	治療的角膜切除術（エキシマレーザー）（角膜ジストロフィー等）	
	K255	強角膜癒孔閉鎖術	150085810	その他手術	強角膜癒孔閉鎖術	
	K256	角膜潰瘍結膜被覆術	150085910	その他手術	角膜潰瘍結膜被覆術	
	K257	角膜表層除去併用結膜被覆術	150086010	その他手術	角膜表層除去併用結膜被覆術	
	K259	角膜移植術	150086210	その他手術	角膜移植術	
	K260	強膜移植術	150086310	その他手術	強膜移植術	
	K260-2	羊膜移植術	150372910	その他手術	羊膜移植術	
	K261	角膜形成手術	150086410	その他手術	角膜形成手術	
	K265	虹彩腫瘍切除術	150087110	その他手術	虹彩腫瘍切除術	
	K266	毛様体腫瘍切除術・脈絡膜腫瘍切除術	150087210 150295810	その他手術 その他手術	毛様体腫瘍切除術 脈絡膜腫瘍切除術	
	K268	緑内障手術	150087510 150088410 150335910 150356010	その他手術 その他手術 その他手術 その他手術	緑内障手術（虹彩切除術） 緑内障手術（流出路再建術） 緑内障手術（濾過手術） 緑内障手術（緑内障治療用インプラント挿入術）（プレートなし）	
		150373010	その他手術	緑内障手術（緑内障治療用インプラント挿入術）（プレートあり）		
K269	虹彩修復・瞳孔形成術	150088610	その他手術	虹彩修復・瞳孔形成術		
K270	虹彩光凝固術	150088710	その他手術	虹彩光凝固術		
K271	毛様体光凝固術	150088810	その他手術	毛様体光凝固術		
K272	毛様体冷凍凝固術	150088910	その他手術	毛様体冷凍凝固術		
K273	隅角光凝固術	150089010	その他手術	隅角光凝固術		
K274	前房・虹彩内異物除去術	150089110	その他手術	前房・虹彩内異物除去術		
K275	網膜復位術	150089410	その他手術	網膜復位術		
K276	網膜光凝固術	150244110 150244210 150248350	その他手術 その他手術 その他手術	網膜光凝固術（通常） 網膜光凝固術（その他特殊） 汎光凝固術		
K277	網膜冷凍凝固術	150090110	その他手術	網膜冷凍凝固術		
K277-2	黄斑下手術	150291810	その他手術	黄斑下手術		
K278	硝子体注入・吸引術	150090210	その他手術	硝子体注入・吸引術		
K279	硝子体切除術	150090410	その他手術	硝子体切除術		
K280	硝子体茎頭顕微鏡下離断術	150090610 150274010	その他手術 その他手術	硝子体茎頭顕微鏡下離断術（その他） 硝子体茎頭顕微鏡下離断術（網膜付着組織を含む）		
K280-2	網膜付着組織を含む硝子体切除術（眼内内視鏡）	150356110	内視鏡下手術	網膜付着組織を含む硝子体切除術（眼内内視鏡）		
K281	増殖性硝子体網膜症手術	150252810	その他手術	増殖性硝子体網膜症手術		
K281-2	網膜再建術	150373110	その他手術	網膜再建術		
K282	水晶体再建術	150253010 150315610 150356210 150356310 150380950 150381050 190179210 190179310 190179410 190179510 190182750 190182850	その他手術 その他手術 その他手術 その他手術 その他手術 その他手術 その他手術 その他手術 その他手術 その他手術 その他手術 その他手術 その他手術	水晶体再建術（眼内レンズを挿入する場合）（その他） 水晶体再建術（眼内レンズを挿入しない場合） 水晶体再建術（眼内レンズを挿入する場合）（縫着レンズ挿入） 水晶体再建術（計画的後囊切開） 水晶体再建術（水晶体囊拡張リング・縫着を行ったもの） 水晶体再建術（水晶体囊拡張リング・縫着を行っていないもの） 短手3（水晶体再建術・眼内レンズ挿入・その他のもの）（生活療養） 短手3（水晶体再建術・眼内レンズ挿入・その他のもの）（生活療養） 短手3（水晶体再建術（眼内レンズ挿入しない場合）） 短手3（水晶体再建術（眼内レンズ挿入しない場合））（生活療養） 短手3（水晶体再建術・水晶体囊拡張リング・縫着なし） 短手3（水晶体再建術・水晶体囊拡張リング・縫着なし）（生活療養）		
K282-2	後発白内障手術	150280650	その他手術	後発白内障手術		
K284	硝子体置換術	150091610	その他手術	硝子体置換術		
K285	耳介血腫開窓術	150091710	その他手術	耳介血腫開窓術		
K286	外耳道異物除去術	150091810 150091910	その他手術 その他手術	外耳道異物除去術（単純） 外耳道異物除去術（複雑）		
K287	先天性耳瘻管摘出術	150092010	その他手術	先天性耳瘻管摘出術		
K288	副耳（介）切除術	150092110	その他手術	副耳（介）切除術		
K289	耳茸摘出術	150092210	その他手術	耳茸摘出術		
K290	外耳道骨増生（外骨腫）切除術	150092310	その他手術	外耳道骨増生（外骨腫）切除術		
K290-2	外耳道骨腫切除術	150092450	その他手術	外耳道骨腫切除術		
K291	耳介腫瘍摘出術	150092510	その他手術	耳介腫瘍摘出術		
K292	外耳道腫瘍摘出術	150092610	その他手術	外耳道腫瘍摘出術		
K293	耳介悪性腫瘍手術	150092710	その他手術	耳介悪性腫瘍手術		
K294	外耳道悪性腫瘍手術	150092910	その他手術	外耳道悪性腫瘍手術		
K295	耳後瘻孔閉鎖術	150093110	その他手術	耳後瘻孔閉鎖術		
K296	耳介形成手術	150093210 150274110	その他手術 その他手術	耳介形成手術（耳介軟骨形成を要しない） 耳介形成手術（耳介軟骨形成を要する）		
K297	外耳道形成手術	150093410	その他手術	外耳道形成手術		
K298	外耳道造設術・閉鎖症手術	150093510	その他手術	外耳道造設術・閉鎖症手術		
K299	小耳症手術	150253110 150253210	その他手術 その他手術	小耳症手術（軟骨移植による耳介形成手術） 小耳症手術（耳介挙上）		
K300	鼓膜切開術	150093610	その他手術	鼓膜切開術		
K301	鼓室開放術	150093710	その他手術	鼓室開放術		
K302	上鼓室開放術	150093810	その他手術	上鼓室開放術		
K303	上鼓室乳突洞開放術	150093910	その他手術	上鼓室乳突洞開放術		
K304	乳突洞開放術（アントロトミー）	150094010	その他手術	乳突洞開放術（アントロトミー）		
K305	乳突削開術	150094110	その他手術	乳突削開術		
K306	錐体部手術	150094210	その他手術	錐体部手術		

第5款 耳鼻咽喉

款	分類コード	分類名称	診療行為コード	今回導入した手術区分	診療行為
	K308	耳管内チューブ挿入術	150094410	その他手術	耳管内チューブ挿入術
	K308-2	耳管狭窄ビニール管挿入術	150094550	その他手術	耳管狭窄ビニール管挿入術
	K309	鼓膜（排液、換気）チューブ挿入術	150094610	その他手術	鼓膜（排液、換気）チューブ挿入術
	K310	乳突充填術	150094710	その他手術	乳突充填術
	K311	鼓膜穿孔閉鎖術	150094810	その他手術	鼓膜穿孔閉鎖術
	K312	鼓膜鼓室肉芽切除術	150094910	その他手術	鼓膜鼓室肉芽切除術
	K313	中耳、側頭骨腫瘍摘出術	150095010	その他手術	中耳、側頭骨腫瘍摘出術
	K314	中耳悪性腫瘍手術	150095210	その他手術	中耳悪性腫瘍手術（切除）
			150095310	その他手術	中耳悪性腫瘍手術（側頭骨摘出術）
	K316	S状洞血栓（静脈炎）手術	150095810	その他手術	S状洞血栓（静脈炎）手術
	K317	中耳根治手術	150095910	その他手術	中耳根治手術
	K318	鼓膜形成手術	150096010	その他手術	鼓膜形成手術
	K319	鼓室形成手術	150096110	その他手術	鼓室形成手術
	K320	アブミ骨摘出術・可動化手術	150096210	その他手術	アブミ骨摘出術
			150096350	その他手術	アブミ骨可動化手術
	K321	内耳閉塞術	150096410	その他手術	内耳閉塞術
	K322	経迷路の内耳道開放術	150096510	その他手術	経迷路の内耳道開放術
	K323	内リンパ囊開放術	150096610	その他手術	内リンパ囊開放術
	K325	迷路摘出術	150096810	その他手術	迷路摘出術（部分摘出）
			150096910	その他手術	迷路摘出術（全摘出）
	K327	内耳窓閉鎖術	150255010	その他手術	内耳窓閉鎖術
	K328	人工内耳補以術	150266510	その他手術	人工内耳補以術
	K328-2	補込型骨導補聴器移植術	150368650	その他手術	補込型骨導補聴器移植術
	K328-3	補込型骨導補聴器交換術	150368750	その他手術	補込型骨導補聴器交換術
	K329	鼻中隔膿瘍切開術	150097110	その他手術	鼻中隔膿瘍切開術
	K330	鼻中隔血腫切開術	150097210	その他手術	鼻中隔血腫切開術
	K331	鼻腔粘膜焼灼術	150097310	その他手術	鼻腔粘膜焼灼術
	K331-2	下甲介粘膜レーザー焼灼術	150097450	その他手術	下甲介粘膜レーザー焼灼術
	K331-3	下甲介粘膜レーザー焼灼術（両側）	150356410	その他手術	下甲介粘膜レーザー焼灼術（両側）
	K333	鼻骨骨折整復固定術	150097710	その他手術	鼻骨骨折整復固定術
	K333-2	鼻骨脱臼整復術	150097850	その他手術	鼻骨脱臼整復術
	K333-3	鼻骨骨折徒手整復術	150097950	その他手術	鼻骨骨折徒手整復術
	K334	鼻骨骨折観血の手術	150098010	その他手術	鼻骨骨折観血の手術
	K334-2	鼻骨変形治療骨折矯正術	150274210	その他手術	鼻骨変形治療骨折矯正術
	K335	鼻中隔骨折観血の手術	150098110	その他手術	鼻中隔骨折観血の手術
	K335-2	上顎洞鼻内手術	150098450	その他手術	上顎洞鼻内手術
	K335-3	上顎洞鼻外手術	150098250	その他手術	上顎洞鼻外手術
	K336	鼻内異物摘出術	150098610	その他手術	鼻内異物摘出術
	K337	鼻前庭膿瘍摘出術	150098710	その他手術	鼻前庭膿瘍摘出術
	K338	鼻甲介切除術	150098810	その他手術	鼻甲介切除術（その他）
			150344610	その他手術	鼻甲介切除術（高周波電気凝固法）
	K339	粘膜下鼻甲介骨切除術	150099010	その他手術	粘膜下鼻甲介骨切除術
	K340	鼻茸摘出術	150099110	その他手術	鼻茸摘出術
	K340-2	出血性鼻茸摘出術	150100250	その他手術	出血性鼻茸摘出術
	K340-3	内視鏡下鼻・副鼻腔手術1型（副鼻腔自然口閉塞術）	150373210	内視鏡下手術	内視鏡下鼻・副鼻腔手術1型（副鼻腔自然口閉塞術）
	K340-4	内視鏡下鼻・副鼻腔手術2型（副鼻腔単洞手術）	150373310	内視鏡下手術	内視鏡下鼻・副鼻腔手術2型（副鼻腔単洞手術）
	K340-5	内視鏡下鼻・副鼻腔手術3型（選択的（複数洞）副鼻腔手術）	150373510	内視鏡下手術	内視鏡下鼻・副鼻腔手術3型（選択的（複数洞）副鼻腔手術）
	K340-6	内視鏡下鼻・副鼻腔手術4型（汎副鼻腔手術）	150373610	内視鏡下手術	内視鏡下鼻・副鼻腔手術4型（汎副鼻腔手術）
	K340-7	内視鏡下鼻・副鼻腔手術5型（拡大副鼻腔手術）	150373710	内視鏡下手術	内視鏡下鼻・副鼻腔手術5型（拡大副鼻腔手術）
	K341	上顎洞性後鼻孔ポリープ切除術	150099210	その他手術	上顎洞性後鼻孔ポリープ切除術
	K342	鼻副鼻腔腫瘍摘出術	150099310	その他手術	鼻副鼻腔腫瘍摘出術
	K343	鼻副鼻腔悪性腫瘍手術	150099410	その他手術	鼻副鼻腔悪性腫瘍手術（切除）
			150099510	その他手術	鼻副鼻腔悪性腫瘍手術（全摘）
	K344	経鼻腔的翼突管神経切除術	150099710	その他手術	経鼻腔的翼突管神経切除術
	K345	萎縮性鼻炎手術（両側）	150099810	その他手術	萎縮性鼻炎手術（両側）
	K346	後鼻孔閉鎖症手術	150099910	その他手術	後鼻孔閉鎖症手術（単純）（閉鎖閉鎖）
			150100010	その他手術	後鼻孔閉鎖症手術（複雑）（骨性閉鎖）
	K347	鼻中隔矯正術	150100110	その他手術	鼻中隔矯正術
	K347-2	変形外鼻手術	150292010	その他手術	変形外鼻手術
	K349	上顎洞閉塞術	150100410	その他手術	上顎洞閉塞術
	K350	前頭洞充填術	150100510	その他手術	前頭洞充填術
	K351	上顎洞血腫腫手術	150100610	その他手術	上顎洞血腫腫手術
	K352	上顎洞根治手術	150100710	その他手術	上顎洞根治手術
	K352-2	鼻内上顎洞根治手術	150100850	その他手術	鼻内上顎洞根治手術
	K352-3	副鼻腔炎術後後出血止血法	150100950	その他手術	副鼻腔炎術後後出血止血法
	K353	鼻内篩骨洞根治手術	150101010	その他手術	鼻内篩骨洞根治手術
	K354	篩骨洞根治手術	150101110	その他手術	篩骨洞根治手術
	K355	鼻内前頭洞根治手術	150101210	その他手術	鼻内前頭洞根治手術
	K356-2	鼻外前頭洞手術	150373810	その他手術	鼻外前頭洞手術
	K357	鼻内蝶形洞根治手術	150101510	その他手術	鼻内蝶形洞根治手術
	K358	上顎洞篩骨洞根治手術	150101610	その他手術	上顎洞篩骨洞根治手術
	K359	前頭洞篩骨洞根治手術	150101710	その他手術	前頭洞篩骨洞根治手術
	K360	篩骨洞蝶形洞根治手術	150101810	その他手術	篩骨洞蝶形洞根治手術
	K361	上顎洞篩骨洞蝶形洞根治手術	150101910	その他手術	上顎洞篩骨洞蝶形洞根治手術
			150102050	その他手術	鼻内前頭洞・篩骨洞・上顎洞根治手術と篩骨洞根治手術
	K362	上顎洞篩骨洞前頭洞根治手術	150102110	その他手術	上顎洞篩骨洞前頭洞根治手術
	K362-2	経上顎洞的頸動脈結紮術	150292110	その他手術	経上顎洞的頸動脈結紮術
	K363	前頭洞篩骨洞蝶形洞根治手術	150102210	その他手術	前頭洞篩骨洞蝶形洞根治手術
	K364	汎副鼻腔根治手術	150102310	その他手術	汎副鼻腔根治手術
	K365	経上顎洞的翼突管神経切除術	150102510	その他手術	経上顎洞的翼突管神経切除術
	K367	咽後膿瘍切開術	150102710	その他手術	咽後膿瘍切開術
	K368	扁桃周囲膿瘍切開術	150102810	その他手術	扁桃周囲膿瘍切開術
	K369	咽頭異物摘出術	150103010	その他手術	咽頭異物摘出術（簡単）
			150103110	その他手術	咽頭異物摘出術（複雑）
	K370	アデノイド切除術	150103310	その他手術	アデノイド切除術
	K371	上咽頭腫瘍摘出術	150103410	その他手術	上咽頭腫瘍摘出術（経口腔）
			150103510	その他手術	上咽頭腫瘍摘出術（経鼻腔）
			150103610	その他手術	上咽頭腫瘍摘出術（経副鼻腔）
			150103710	その他手術	上咽頭腫瘍摘出術（外切開）
	K371-2	上咽頭ポリープ摘出術	150103210	その他手術	上咽頭ポリープ摘出術（経口腔）
			150257250	その他手術	上咽頭ポリープ摘出術（経鼻腔）
	K372	中咽頭腫瘍摘出術	150103810	その他手術	中咽頭腫瘍摘出術（経口腔）
			150103910	その他手術	中咽頭腫瘍摘出術（外切開）
	K373	下咽頭腫瘍摘出術	150104010	その他手術	下咽頭腫瘍摘出術（経口腔）
			150104110	その他手術	下咽頭腫瘍摘出術（外切開）
	K374	咽頭悪性腫瘍手術	150104210	その他手術	咽頭悪性腫瘍手術
	K375	鼻咽喉線維腫手術	150104410	その他手術	鼻咽喉線維腫手術（切除）
			150104510	その他手術	鼻咽喉線維腫手術（摘出）
	K375-2	鼻咽喉閉鎖術	150114450	その他手術	鼻咽喉閉鎖術
	K376	上咽頭悪性腫瘍手術	150104610	その他手術	上咽頭悪性腫瘍手術
	K377	口蓋扁桃手術	150104810	その他手術	口蓋扁桃手術（切除）
			150104910	その他手術	口蓋扁桃手術（摘出）
			150248450	その他手術	口蓋扁桃切除術（翌日以降）後出血止血術
			150248550	その他手術	口蓋扁桃摘出術（翌日以降）後出血止血術
	K378	舌扁桃切除術	150105010	その他手術	舌扁桃切除術
	K379	咽頭間隙腫瘍摘出術	150344710	その他手術	咽頭間隙腫瘍摘出術（経頸部）
			150344810	その他手術	咽頭間隙腫瘍摘出術（経頸部下流（下顎断を含む））
	K379-2	咽頭間隙悪性腫瘍摘出術	150344910	その他手術	咽頭間隙悪性腫瘍摘出術（経頸部）
			150345010	その他手術	咽頭間隙悪性腫瘍摘出術（経頸部下流（下顎断を含む））
	K380	過長茎状突起切除術	150105310	その他手術	過長茎状突起切除術
	K381	上咽頭形成手術	150105510	その他手術	上咽頭形成手術
	K382	咽頭瘻閉鎖術	150105610	その他手術	咽頭瘻閉鎖術
	K382-2	咽頭皮膚瘻孔閉鎖術	150105750	その他手術	咽頭皮膚瘻孔閉鎖術

款	分類コード	分類名称	診療行為コード	今回導入した手術区分	診療行為
	K383	喉頭切開・截開術	150105810	その他手術	喉頭切開・截開術
	K384	喉頭腫瘍切開術	150106010	その他手術	喉頭腫瘍切開術
	K384-2	深頸部腫瘍切開術	150336010	その他手術	深頸部腫瘍切開術
	K385	喉頭浮腫乱切術	150106110	その他手術	喉頭浮腫乱切術
	K386	気管切開術	150106210	その他手術	気管切開術
	K387	喉頭粘膜焼灼術（直達鏡）	150106310	その他手術	喉頭粘膜焼灼術（直達鏡）
	K388	喉頭粘膜下異物挿入術	150106410	その他手術	喉頭粘膜下異物挿入術
	K388-2	喉頭粘膜下軟骨片挿入術	150315710	その他手術	喉頭粘膜下軟骨片挿入術
	K389	喉頭・声帯ポリープ切除術	150106750	その他手術	喉頭ポリープ切除術（間接喉頭鏡）
			150106850	その他手術	喉頭ポリープ切除術（直達喉頭鏡）
			150299450	その他手術	喉頭ポリープ切除術（ファイバースコープ）
			150315810	その他手術	声帯ポリープ切除術（間接喉頭鏡）
			150315910	その他手術	声帯ポリープ切除術（ファイバースコープ）
			150316010	その他手術	声帯ポリープ切除術（直達喉頭鏡）
	K390	喉頭異物摘出術	150106910	その他手術	喉頭異物摘出術（直達鏡によらない）
			150107010	その他手術	喉頭異物摘出術（直達鏡）
	K391	気管異物除去術	150107110	その他手術	気管異物除去術（直達鏡）
			150107210	その他手術	気管異物除去術（開胸手術）
	K392	喉頭蓋切除術	150107310	その他手術	喉頭蓋切除術
	K392-2	喉頭蓋腫瘍摘出術	150107450	その他手術	喉頭蓋腫瘍摘出術
	K393	喉頭腫瘍摘出術	150107510	その他手術	喉頭腫瘍摘出術（間接喉頭鏡）
			150107610	その他手術	喉頭腫瘍摘出術（直達鏡）
	K394	喉頭悪性腫瘍手術	150107810	その他手術	喉頭悪性腫瘍手術（切除）
			150107910	その他手術	喉頭悪性腫瘍手術（全摘）
	K395	喉頭、下咽頭悪性腫瘍手術（頸部、胸部、腹部等の操作による再建を含む）	150108110	その他手術	喉頭悪性腫瘍手術（頸部、胸部、腹部等の操作による再建を含む）
			150108210	その他手術	下咽頭悪性腫瘍手術（頸部、胸部、腹部等の操作による再建を含む）
	K396	気管切開孔閉鎖術	150108410	その他手術	気管切開孔閉鎖術
	K396-2	気管縫合術	150108550	その他手術	気管縫合術
	K397	喉頭横隔膜切除術	150108610	その他手術	喉頭横隔膜切除術
	K398	喉頭狭窄症手術	150108710	その他手術	喉頭狭窄症手術（前方開大術）
			150108810	その他手術	喉頭狭窄症手術（前壁形成手術）
			150108910	その他手術	喉頭狭窄症手術（Tチューブ挿入術）
	K399	気管狭窄症手術	150109010	その他手術	気管狭窄症手術
	K400	喉頭形成手術	150109110	その他手術	喉頭形成手術（人工形成材料挿置術、軟骨片挿置術）
			150109310	その他手術	喉頭形成手術（筋弁転位術、軟骨転位術、軟骨除去術）
	K401	気管口狭窄拡大術	150109610	その他手術	気管口狭窄拡大術
	K402	縦隔気管口形成手術	150109710	その他手術	縦隔気管口形成手術
	K403	気管形成手術	150109810	その他手術	気管形成手術（管状気管、気管移植等）（頸部から）
			150109910	その他手術	気管形成手術（開胸又は胸骨正中切開）
	K403-2	嚥下機能手術	150345110	その他手術	嚥下機能手術（輪状咽頭筋切断術）
			150345210	その他手術	嚥下機能手術（喉頭挙上術）
			150345310	その他手術	嚥下機能手術（喉頭気管分離術）
			150345410	その他手術	嚥下機能手術（喉頭全摘術）
第6款 顔面・口腔・頸部	K404	抜歯手術	150110010	その他手術	抜歯手術（乳歯）
			150110110	その他手術	抜歯手術（前歯）
			150110210	その他手術	抜歯手術（臼歯）
			150110310	その他手術	抜歯手術（難抜歯）
			150110410	その他手術	抜歯手術（埋伏歯）
	K406	口蓋腫瘍摘出術	150110610	その他手術	口蓋腫瘍摘出術（口蓋骨に及ぶ）
			150316110	その他手術	口蓋腫瘍摘出術（口蓋粘膜に限局する）
	K407	顎・口蓋裂形成手術	150110710	その他手術	顎・口蓋裂形成手術（軟口蓋のみ）
			150110810	その他手術	顎・口蓋裂形成手術（硬口蓋に及ぶ）
			150110910	その他手術	顎・口蓋裂形成手術（顎裂を伴う）（片側）
			150345510	その他手術	顎・口蓋裂形成手術（顎裂を伴う）（両側）
	K407-2	軟口蓋形成手術	150114350	その他手術	軟口蓋形成手術
	K408	口腔底腫瘍切開術	150111010	その他手術	口腔底腫瘍切開術
	K409	口腔底腫瘍摘出術	150111110	その他手術	口腔底腫瘍摘出術
	K410	口腔底悪性腫瘍手術	150111210	その他手術	口腔底悪性腫瘍手術
	K411	頬粘膜腫瘍摘出術	150111410	その他手術	頬粘膜腫瘍摘出術
	K412	頬粘膜悪性腫瘍手術	150111510	その他手術	頬粘膜悪性腫瘍手術
	K413	舌腫瘍摘出術	150111710	その他手術	舌腫瘍摘出術（粘液嚢胞摘出術）
			150111810	その他手術	舌腫瘍摘出術（その他）
	K414	舌根甲状腺腫瘍摘出術	150111910	その他手術	舌根甲状腺腫瘍摘出術
	K414-2	甲状舌管嚢胞摘出術	150112050	その他手術	甲状舌管嚢胞摘出術
	K415	舌悪性腫瘍手術	150112110	その他手術	舌悪性腫瘍手術（切除）
			150112210	その他手術	舌悪性腫瘍手術（全摘）
	K418	舌形成手術（巨舌症手術）	150253310	その他手術	舌形成手術（巨舌症手術）
	K418-2	舌贅贅痕性短縮矯正術	150054850	その他手術	舌贅贅痕性短縮矯正術
	K419	頬、口唇、舌小帯形成手術	150112710	その他手術	舌小帯形成手術
			150112810	その他手術	口唇小帯形成手術
			150296010	その他手術	頬小帯形成手術
	K421	口唇腫瘍摘出術	150112910	その他手術	口唇腫瘍摘出術（粘液嚢胞摘出術）
			150113010	その他手術	口唇腫瘍摘出術（その他）
	K422	口唇悪性腫瘍手術	150113110	その他手術	口唇悪性腫瘍手術
	K423	頬腫瘍摘出術	150113310	その他手術	頬腫瘍摘出術（その他）
			150296110	その他手術	頬腫瘍摘出術（粘液嚢胞摘出術）
	K424	頬悪性腫瘍手術	150113410	その他手術	頬悪性腫瘍手術
	K425	口腔、顎、顔面悪性腫瘍切除術	150113610	その他手術	口腔、顎、顔面悪性腫瘍切除術
	K426	口唇裂形成手術（片側）	150114010	その他手術	口唇裂形成手術（片側）（口唇のみ）
			150114110	その他手術	口唇裂形成手術（片側）（口唇裂鼻形成を伴う）
			150114210	その他手術	口唇裂形成手術（片側）（鼻腔底形成を伴う）
	K426-2	口唇裂形成手術（両側）	150316210	その他手術	口唇裂形成手術（両側）（口唇のみ）
			150316310	その他手術	口唇裂形成手術（両側）（口唇裂鼻形成を伴う）
			150316410	その他手術	口唇裂形成手術（両側）（鼻腔底形成を伴う）
	K427	頬骨骨折観血的整復術	150114510	その他手術	頬骨骨折観血的整復術
	K427-2	頬骨変形治療骨折矯正術	150274310	その他手術	頬骨変形治療骨折矯正術
	K428	下顎骨折非観血的整復術	150114610	その他手術	下顎骨折非観血的整復術
	K429	下顎骨折観血的手術	150114710	その他手術	下顎骨折観血的手術（片側）
			150274410	その他手術	下顎骨折観血的手術（両側）
	K429-2	下顎関節突起骨折観血的手術	150345610	その他手術	下顎関節突起骨折観血的手術（片側）
			150345710	その他手術	下顎関節突起骨折観血的手術（両側）
	K430	顎関節脱臼非観血的整復術	150114810	その他手術	顎関節脱臼非観血的整復術
	K431	顎関節脱臼観血的手術	150114910	その他手術	顎関節脱臼観血的手術
	K432	上顎骨折非観血的整復術	150115010	その他手術	上顎骨折非観血的整復術
	K433	上顎骨折観血的手術	150115110	その他手術	上顎骨折観血的手術
	K434	顔面多発骨折観血的手術	150115210	その他手術	顔面多発骨折観血的手術
	K434-2	顔面多発骨折変形治療矯正術	150356610	その他手術	顔面多発骨折変形治療矯正術
	K435	術後性上顎嚢胞摘出術	150115310	その他手術	術後性上顎嚢胞摘出術
	K436	顎骨腫瘍摘出術	150115410	その他手術	顎骨腫瘍摘出術（長径3cm未満）
			150115510	その他手術	顎骨腫瘍摘出術（長径3cm以上）
	K437	下顎骨部分切除術	150115610	その他手術	下顎骨部分切除術
	K438	下顎骨離断術	150115710	その他手術	下顎骨離断術

款	分類コード	分類名称	診療行為コード	今回導入した手術区分	診療行為
第7款 胸部	K439	下顎骨悪性腫瘍手術	150115810 150115910	その他手術 その他手術	下顎骨悪性腫瘍手術(切除) 下顎骨悪性腫瘍手術(切筋)
	K440	上顎骨切除術	150116110	その他手術	上顎骨切除術
	K441	上顎骨全摘術	150116210	その他手術	上顎骨全摘術
	K442	上顎骨悪性腫瘍手術	150116310 150116410 150116510	その他手術 その他手術 その他手術	上顎骨悪性腫瘍手術(搔爬) 上顎骨悪性腫瘍手術(切除) 上顎骨悪性腫瘍手術(全摘)
	K443	上顎骨形成術	150116710 150116810 150336110	その他手術 その他手術 その他手術	上顎骨形成術(単純な場合) 上顎骨形成術(複雑な場合及び2次再建の場合) 上顎骨形成術(骨移動を伴う)
	K444	下顎骨形成術	150268410 150268510 150268610 150268710 150336210	その他手術 その他手術 その他手術 その他手術 その他手術	下顎骨形成術(おとがい形成) 下顎骨形成術(短縮) 下顎骨形成術(伸長) 下顎骨形成術(再建) 下顎骨形成術(骨移動を伴う)
	K444-2	下顎骨延長術	150356710 150356810	その他手術 その他手術	下顎骨延長術(片側) 下顎骨延長術(両側)
	K445	顎関節形成術	150116910	その他手術	顎関節形成術
	K446	顎関節授動術	150262210 150262410	その他手術 その他手術	顎関節授動術(徒手授動術(ハンピングを併用した場合)) 顎関節授動術(開放授動術)
	K448	がま腫切開術	150117010	その他手術	がま腫切開術
	K449	唾液腺腫瘍切開術	150117110	その他手術	唾液腺腫瘍切開術
	K450	唾石摘出術	150117210 150117310 150274510	その他手術 その他手術 その他手術	唾石摘出術(表在性) 唾石摘出術(深在性) 唾石摘出術(腺体内に存在)
	K451	がま腫摘出術	150117410	その他手術	がま腫摘出術
	K452	舌下腺腫瘍摘出術	150117510	その他手術	舌下腺腫瘍摘出術
	K453	顎下腺腫瘍摘出術	150117610	その他手術	顎下腺腫瘍摘出術
	K454	顎下腺摘出術	150117710	その他手術	顎下腺摘出術
	K455	顎下腺悪性腫瘍手術	150117810	その他手術	顎下腺悪性腫瘍手術
	K457	耳下腺腫瘍摘出術	150118110 150118210	その他手術 その他手術	耳下腺腫瘍摘出術(耳下腺浅葉摘出術) 耳下腺腫瘍摘出術(耳下腺深葉摘出術)
	K458	耳下腺悪性腫瘍手術	150118310 150118410	その他手術 その他手術	耳下腺悪性腫瘍手術(切除) 耳下腺悪性腫瘍手術(全摘)
	K459	唾液腺管形成手術	150118610	その他手術	唾液腺管形成手術
	K461	甲状腺部分切除術、甲状腺腫瘍摘出術	150118910 150119010	その他手術 その他手術	甲状腺部分切除術、甲状腺腫瘍摘出術(片葉のみ) 甲状腺部分切除術、甲状腺腫瘍摘出術(両葉)
	K462	パセドウ甲状腺全摘(亜全摘)術(両葉)	150119310	その他手術	パセドウ甲状腺全摘(亜全摘)術(両葉)
	K463	甲状腺悪性腫瘍手術	150119410 150119510	その他手術 その他手術	甲状腺悪性腫瘍手術(切除) 甲状腺悪性腫瘍手術(全摘及び亜全摘)
	K464	副甲状腺(上皮小体)腺腫過形成手術	150119710 150119810 150119910	その他手術 その他手術 その他手術	副甲状腺(上皮小体)腺腫過形成手術(副甲状腺摘出術) 副甲状腺(上皮小体)腺腫過形成手術(副甲状腺全摘、一部筋内移動) 副甲状腺(上皮小体)悪性腫瘍手術(広汎)
	K465	副甲状腺(上皮小体)悪性腫瘍手術(広汎)	150119910	その他手術	副甲状腺(上皮小体)悪性腫瘍手術(広汎)
	K466	斜角筋切断術	150120010	その他手術	斜角筋切断術
	K467	頸瘻、頸嚢摘出術	150120110 150120210	その他手術 その他手術	頸嚢摘出術 頸嚢摘出術
	K469	頸部郭清術	150120410 150262610	その他手術 その他手術	頸部郭清術(片) 頸部郭清術(両)
	K470	頸部悪性腫瘍手術	150120610	その他手術	頸部悪性腫瘍手術
	K471	筋性斜頸手術	150120810	その他手術	筋性斜頸手術
	K472	乳腺腫瘍切開術	150120910	その他手術	乳腺腫瘍切開術
	K474	乳腺腫瘍摘出術	150121110 150121210 190179610 190179710	その他手術 その他手術 その他手術 その他手術	乳腺腫瘍摘出術(長径5cm未満) 乳腺腫瘍摘出術(長径5cm以上) 短手3(乳腺腫瘍摘出術(長径5cm未満)) 短手3(乳腺腫瘍摘出術(長径5cm未満))(生活療養)
	K474-2	乳管腺葉区域切除術	150274610	その他手術	乳管腺葉区域切除術
	K474-3	乳腺腫瘍画像ガイド下吸引術	150303010	その他手術	乳腺腫瘍画像ガイド下吸引術
	K475	乳房切除術	150121410	その他手術	乳房切除術
	K476	乳腺悪性腫瘍手術	150121610 150121710 150121810 150121910 150122150 150262710 150303110	その他手術 その他手術 その他手術 その他手術 その他手術 その他手術 その他手術	乳腺悪性腫瘍手術(単純乳房切除術(乳腺全摘術)) 乳腺悪性腫瘍手術(乳房切除術・胸筋切除を併施しない) 乳腺悪性腫瘍手術(乳房切除術・胸筋切除を併施する) 乳腺悪性腫瘍手術(拡大乳房切除術(郭清を併施する)) 乳腺悪性腫瘍手術と両側腋窩リンパ節郭清術 乳腺悪性腫瘍手術(乳房部分切除術(腋窩郭清を伴う)) 乳腺悪性腫瘍手術(乳房部分切除術(腋窩郭清を伴わない))
	K476-2	陥没乳頭形成術、再建乳房乳頭形成術	150292210 150292310	その他手術 その他手術	陥没乳頭形成術 再建乳房乳頭形成術
	K476-3	動脈(皮)弁及び筋(皮)弁を用いた乳房再建術(乳房切除後)	150316610 150316710	その他手術 その他手術	動脈(皮)・筋(皮)弁を用いた乳房再建術(乳房切除後)(一次的) 動脈(皮)・筋(皮)弁を用いた乳房再建術(乳房切除後)(二次的)
	K476-4	ゲル充填人工乳房を用いた乳房再建術(乳房切除後)	150374010	その他手術	ゲル充填人工乳房を用いた乳房再建術(乳房切除後)
	K477	胸壁腫瘍切開術	150122210	その他手術	胸壁腫瘍切開術
	K478	肋骨・胸骨カリエス又は肋骨骨髓炎手術	150122310 150122410	その他手術 その他手術	肋骨・胸骨カリエス手術 肋骨骨髓炎手術
	K480	胸壁冷膿瘍手術	150122710	その他手術	胸壁冷膿瘍手術
	K481	肋骨骨折脱血的手術	150123010	その他手術	肋骨骨折脱血的手術
	K482	肋骨切除術	150123210 150123310 150123450 150123550	その他手術 その他手術 その他手術 その他手術	肋骨切除術(第1肋骨) 肋骨切除術(その他の肋骨) 肋骨2本以上切除(第1肋骨含む)と胸骨搔爬 肋骨2本以上切除(その他の肋骨)と胸骨搔爬
K483	胸骨切除術、胸骨骨折脱血手術	150123610 150296210	その他手術 その他手術	胸骨切除術 胸骨骨折脱血手術	
K484	胸壁悪性腫瘍摘出術	150123810 150123910	その他手術 その他手術	胸壁悪性腫瘍摘出術(胸壁形成手術を併施) 胸壁悪性腫瘍摘出術(その他)	
K484-2	胸骨悪性腫瘍摘出術	150124150 150124250	その他手術 その他手術	胸骨悪性腫瘍摘出術(胸壁形成手術を併施) 胸骨悪性腫瘍摘出術(その他)	
K485	胸壁腫瘍摘出術	150124310	その他手術	胸壁腫瘍摘出術	
K486	胸壁瘻手術	150124410	その他手術	胸壁瘻手術	
K487	漏斗胸手術	150124510 150124610	その他手術 その他手術	漏斗胸手術(胸骨挙上法) 漏斗胸手術(胸骨靱帯法)	
K488	試験開胸術	150336310 150124710	胸腔鏡下手術 開胸手術	漏斗胸手術(胸腔鏡) 試験開胸術	
K488-2	試験的開胸開腹術	150124850	開胸手術	開胸のみで手術中止	
K488-3	胸腔鏡下試験開胸術	150127350 150356910	開胸手術 胸腔鏡下手術	試験的開胸開腹術 胸腔鏡下試験開胸術	
K488-4	胸腔鏡下試験切除術	150357010	胸腔鏡下手術	胸腔鏡下試験切除術	
K494	胸腔内(胸膜内)血腫除去術	150125910	開胸手術	胸腔内(胸膜内)血腫除去術	
K496	膿瘍胸膜、胸膜肝臓切除術	150126610 150126710	開胸手術 開胸手術	膿瘍胸膜、胸膜肝臓切除術(1肺葉に相当する範囲以内) 膿瘍胸膜、胸膜肝臓切除術(1肺葉に相当する範囲を超える)	
K496-2	胸腔鏡下膿瘍胸膜又は胸膜肝臓切除術	150292410	胸腔鏡下手術	胸腔鏡下膿瘍胸膜又は胸膜肝臓切除術	
K496-3	胸膜外肺剥皮術	150316810 150316910	開胸手術 開胸手術	胸膜外肺剥皮術(1肺葉に相当する範囲以内) 胸膜外肺剥皮術(1肺葉に相当する範囲を超える)	
K496-4	胸腔鏡下膿瘍胸膜搔爬術	150317010	胸腔鏡下手術	胸腔鏡下膿瘍胸膜搔爬術	
K497	膿瘍腔有茎筋肉弁充填術	150127210	開胸手術	膿瘍腔有茎筋肉弁充填術	
K497-2	膿瘍腔有茎大網充填術	150357110	開胸手術	膿瘍腔有茎大網充填術	
K498	胸郭形成手術(臃胸手術)	150127510 150127610	開胸手術 開胸手術	胸郭形成手術(臃胸手術)(肋骨切除を主とする) 胸郭形成手術(臃胸手術)(胸膜肝臓切除を併施する)	
K499	胸郭形成手術(肺切除後遺腔を含む)	150127810	開胸手術	胸郭形成手術(肺切除後遺腔を含む)	
K501	乳糜胸手術	150128210	開胸手術	乳糜胸手術	
K501-2	胸腔・腹腔シャントバルブ設置術	150260550	開胸手術	胸腔・腹腔シャントバルブ設置術	
K501-3	胸腔鏡下胸管結紮術(乳糜胸手術)	150357210	開胸手術	胸腔鏡下胸管結紮術(乳糜胸手術)	
K502	縦隔腫瘍、胸腺摘出術	150128310	開胸手術	縦隔腫瘍、胸腺摘出術	
K502-2	縦隔切開術	150292510	開胸手術	縦隔切開術(頸部から)	

款	分類コード	分類名称	診療行為コード	今回導入した手術区分	診療行為
			150292710	開胸手術	縦隔切開術（経胸腔）
			150294410	開胸手術	縦隔切開術（経食道）
			150294710	開胸手術	縦隔切開術（経腹）
	K502-3	胸腔鏡下縦隔切開術	150357310	胸腔鏡下手術	胸腔鏡下縦隔切開術
	K502-4	拡大胸腺摘出術	150374110	開胸手術	拡大胸腺摘出術
	K502-5	胸腔鏡下拡大胸腺摘出術	150374210	胸腔鏡下手術	胸腔鏡下拡大胸腺摘出術
	K503	縦隔郭清術	150128510	開胸手術	縦隔郭清術
	K504	縦隔悪性腫瘍手術	150128610	開胸手術	縦隔悪性腫瘍手術（単純摘出）
			150357410	開胸手術	縦隔悪性腫瘍手術（広汎摘出）
	K504-2	胸腔鏡下縦隔悪性腫瘍手術	150374310	胸腔鏡下手術	胸腔鏡下縦隔悪性腫瘍手術
	K507	肺腫瘍切開排膿術	150129010	開胸手術	肺腫瘍切開排膿術
	K508	気管支狭窄拡張術（気管支鏡）	150129110	内視鏡下手術	気管支狭窄拡張術（気管支鏡）
	K508-2	気管・気管支ステント留置術	150281250	内視鏡下手術	気管・気管支ステント留置術（硬性鏡）
			150357510	内視鏡下手術	気管・気管支ステント留置術（軟性鏡）
	K509	気管支異物除去術	150129210	内視鏡下手術	気管支異物除去術（直達鏡）
			150129310	開胸手術	気管支異物除去術（開胸手術）
	K509-2	気管支肺胞洗浄術	150234450	その他手術	気管支肺胞洗浄術
	K509-3	気管支内視鏡的放射線治療用マーカー留置術	150346010	内視鏡下手術	気管支内視鏡的放射線治療用マーカー留置術
			150350450	内視鏡下手術	植込み型病変鑑別マーカー留置術
	K509-4	気管支瘻孔閉鎖術	150374410	その他手術	気管支瘻孔閉鎖術
	K510	気管支腫瘍摘出術（気管支鏡又は気管支ファイバースコープ）	150129410	内視鏡下手術	気管支腫瘍摘出術（気管支鏡又は気管支ファイバースコープ）
	K510-2	光線力学療法	150281450	その他手術	光線力学療法（早期肺癌（0期又は1期に限る））
			150346110	その他手術	光線力学療法（その他）
	K510-3	気管支鏡下レーザー腫瘍焼灼術	150357610	内視鏡下手術	気管支鏡下レーザー腫瘍焼灼術
	K511	肺切除術	150129710	開胸手術	肺切除術（楔状部分切除）
			150129810	開胸手術	肺切除術（区域切除（1肺葉に満たない））
			150129910	開胸手術	肺切除術（肺葉切除）
			150130010	開胸手術	肺切除術（複合切除（1肺葉を超える））
			150130110	開胸手術	肺切除術（1側肺全摘）
			150130350	開胸手術	心筋損傷、心嚢、横隔膜の縫合、胃腹腔内運納等の手術
			150130650	開胸手術	肺切除と胸郭形成手術併施
			150317110	開胸手術	肺切除術（気管支形成を伴う肺切除）
	K513	胸腔鏡下肺切除術	150266610	胸腔鏡下手術	胸腔鏡下肺切除術（肺葉部分切除）
			150357710	胸腔鏡下手術	胸腔鏡下肺切除術（その他）
	K513-2	胸腔鏡下良性縦隔腫瘍手術	150270750	胸腔鏡下手術	胸腔鏡下良性縦隔腫瘍手術
	K513-3	胸腔鏡下良性胸壁腫瘍手術	150270850	胸腔鏡下手術	胸腔鏡下良性胸壁腫瘍手術
	K513-4	胸腔鏡下肺縫縮術	150298750	胸腔鏡下手術	胸腔鏡下肺縫縮術
	K514	肺悪性腫瘍手術	150357810	開胸手術	肺悪性腫瘍手術（部分切除）
			150357910	開胸手術	肺悪性腫瘍手術（区域切除）
			150258010	開胸手術	肺悪性腫瘍手術（肺葉切除又は1肺葉を超える）
			150358110	開胸手術	肺悪性腫瘍手術（肺全摘）
			150358210	開胸手術	肺悪性腫瘍手術（隣接臓器合併切除を伴う肺切除）
			150358310	開胸手術	肺悪性腫瘍手術（気管支形成を伴う肺切除）
			150358410	開胸手術	肺悪性腫瘍手術（気管支分岐部切除を伴う肺切除）
			150358510	開胸手術	肺悪性腫瘍手術（気管支分岐部再建を伴う肺切除）
			150374510	開胸手術	肺悪性腫瘍手術（胸膜肺全摘）
	K514-2	胸腔鏡下肺悪性腫瘍手術	150358610	胸腔鏡下手術	胸腔鏡下肺悪性腫瘍手術（部分切除）
			150358710	胸腔鏡下手術	胸腔鏡下肺悪性腫瘍手術（区域切除）
			150358810	胸腔鏡下手術	胸腔鏡下肺悪性腫瘍手術（肺葉切除又は1肺葉を超える）
	K514-3	移植用肺採取術（死体）（両側）	150317410	開胸手術	移植用肺採取術（死体）（両側）
	K514-4	同種死体肺移植術	150317510	開胸手術	同種死体肺移植術
	K515	肺剥皮術	150131210	開胸手術	肺剥皮術
	K516	気管支瘻閉鎖術	150131310	開胸手術	気管支瘻閉鎖術
	K517	肺縫縮術	150131610	開胸手術	肺縫縮術
	K518	気管支形成手術	150131710	開胸手術	気管支形成手術（楔状切除術）
			150131810	開胸手術	気管支形成手術（輪状切除術）
	K519	先天性気管狭窄症手術	150253410	開胸手術	先天性気管狭窄症手術
	K520	食道縫合術	150132110	その他手術	食道縫合術（穿孔、損傷）（頸部手術）
			150132210	開胸手術	食道縫合術（穿孔、損傷）（開胸手術）
			150132310	開腹手術	食道縫合術（穿孔、損傷）（開腹手術）
	K521	食道周囲腫瘍切開誘導術	150132410	開胸手術	食道周囲腫瘍切開誘導術（開胸手術）
			150132510	その他手術	食道周囲腫瘍切開誘導術（胸管切開）
			150132610	その他手術	食道周囲腫瘍切開誘導術（その他）
	K522	食道狭窄拡張術	150132710	内視鏡下手術	食道狭窄拡張術（内視鏡）
			150132810	その他手術	食道狭窄拡張術（食道ブジー法）
			150346210	その他手術	食道狭窄拡張術（拡張用バルーン）
	K522-2	食道ステント留置術	150281350	その他手術	食道ステント留置術
	K522-3	食道空置バイパス作成術	150346310	開胸手術	食道空置バイパス作成術
	K523	食道異物摘出術	150133010	その他手術	食道異物摘出術（頸部手術）
			150133110	開胸手術	食道異物摘出術（開胸手術）
			150133210	開腹手術	食道異物摘出術（開腹手術）
	K524	食道憩室切除術	150133610	その他手術	食道憩室切除術（頸部手術）
			150133710	開胸手術	食道憩室切除術（開胸）
	K524-2	胸腔鏡下食道憩室切除術	150358910	胸腔鏡下手術	胸腔鏡下食道憩室切除術
	K525	食道切除再建術	150133810	開胸手術	食道切除再建術（頸部、胸部、腹部の操作）
			150133910	開胸手術	食道切除再建術（胸部、腹部の操作）
			150134010	開腹手術	食道切除再建術（腹部の操作）
	K525-2	胸壁外皮層管形成吻合術	150134450	開胸手術	胸壁外皮層管形成吻合術（頸部、胸部、腹部操作）
			150267550	その他手術	胸壁外皮層管形成吻合術（バイパスのみ作成）
	K525-3	非開胸食道抜去術（消化管再建手術を併施）	150374610	開腹手術	非開胸食道抜去術（消化管再建手術を併施）
	K526	食道腫瘍摘出術	150253510	内視鏡下手術	食道腫瘍摘出術（内視鏡）
			150253610	開胸手術	食道腫瘍摘出術（開胸又は開腹手術）
			150274710	腹腔鏡下手術	食道腫瘍摘出術（腹腔鏡下）
			150288310	胸腔鏡下手術	食道腫瘍摘出術（縦隔鏡下）
			150317710	胸腔鏡下手術	食道腫瘍摘出術（胸腔鏡下）
	K526-2	内視鏡的食道粘膜切除術	150274810	内視鏡下手術	内視鏡的食道粘膜切除術（早期悪性腫瘍粘膜切除術）
			150336810	内視鏡下手術	内視鏡的食道粘膜切除術（早期悪性腫瘍粘膜下層剥離術）
	K526-3	内視鏡的表在性食道悪性腫瘍光線力学療法	150281550	内視鏡下手術	内視鏡的表在性食道悪性腫瘍光線力学療法
	K527	食道悪性腫瘍手術	150134110	開胸手術	食道悪性腫瘍手術（単に切除のみ）（頸部食道）
			150134210	開胸手術	食道悪性腫瘍手術（単に切除のみ）（胸部食道）
	K528	先天性食道閉鎖症根治手術	150135010	開胸手術	先天性食道閉鎖症根治手術（1歳以上）
			150329410	開胸手術	先天性食道閉鎖症根治手術（1歳未満）
	K528-2	先天性食道狭窄症根治手術	150359010	開胸手術	先天性食道狭窄症根治手術
	K529	食道悪性腫瘍手術	150135110	開胸手術	食道悪性腫瘍手術（消化管再建手術併施）（頸部、胸部、腹部の操作）
			150135210	開胸手術	食道悪性腫瘍手術（消化管再建手術併施）（胸部、腹部の操作）
			150135310	開腹手術	食道悪性腫瘍手術（消化管再建手術併施）（腹部の操作）
	K529-2	胸腔鏡下食道悪性腫瘍手術	150374710	胸腔鏡下手術	胸腔鏡下食道悪性腫瘍手術（頸部、胸部、腹部の操作）
			150374810	胸腔鏡下手術	胸腔鏡下食道悪性腫瘍手術（胸部、腹部の操作）
	K530	食道アカラシア形成手術	150135510	開腹手術	食道アカラシア形成手術
	K530-2	腹腔鏡下食道アカラシア形成手術	150296310	腹腔鏡下手術	腹腔鏡下食道アカラシア形成手術
	K531	食道切除後2次の再建術	150135710	開胸手術	食道切除後2次の再建術（皮弁形成）
			150135810	開胸手術	食道切除後2次の再建術（消化管利用）
	K532	食道・胃静脈瘤手術	150136110	開腹手術	食道・胃静脈瘤手術（血行遮断術を主とする）
			150136210	開腹手術	食道・胃静脈瘤手術（食道離断術を主とする）
	K532-2	食道静脈瘤手術（開腹）	150136350	開腹手術	食道静脈瘤手術（開腹）
	K532-3	腹腔鏡下食道静脈瘤手術（胃上部血行遮断術）	150366910	腹腔鏡下手術	腹腔鏡下食道静脈瘤手術（胃上部血行遮断術）
	K533	食道・胃静脈瘤硬化療法（内視鏡）	150136510	内視鏡下手術	食道・胃静脈瘤硬化療法（内視鏡）
	K533-2	内視鏡的食道・胃静脈瘤結紮術	150270150	内視鏡下手術	内視鏡的食道・胃静脈瘤結紮術
	K534	横隔膜縫合術	150136610	開胸手術	横隔膜縫合術（経胸）
			150136710	開腹手術	横隔膜縫合術（経腹）
			150136810	開胸手術	横隔膜縫合術（経胸及び経腹）
	K534-2	横隔膜レラキサチオ手術	150136950	開胸手術	横隔膜レラキサチオ手術（経胸）
			150137050	開胸手術	横隔膜レラキサチオ手術（経腹）

款	分類コード	分類名称	診療行為コード	今回導入した手術区分	診療行為
	K534-3	胸腔鏡下（腹腔鏡下を含む）横隔膜縫合術	150137150	開胸手術	横隔膜レラクスチオ手術（経胸及び経腹）
			150359110	胸腔鏡下手術	胸腔鏡下（腹腔鏡下を含む）横隔膜縫合術
			150137210	開胸手術	胸腹裂孔ヘルニア手術（経胸）（1歳以上）
			150137310	開腹手術	胸腹裂孔ヘルニア手術（経腹）（1歳以上）
			150137410	開胸手術	胸腹裂孔ヘルニア手術（経胸及び経腹）（1歳以上）
			150329510	開胸手術	胸腹裂孔ヘルニア手術（経胸）（1歳未満）
			150329610	開腹手術	胸腹裂孔ヘルニア手術（経腹）（1歳未満）
			150329710	開胸手術	胸腹裂孔ヘルニア手術（経胸及び経腹）（1歳未満）
			150137810	開胸手術	後胸骨ヘルニア手術
			150137910	開胸手術	食道裂孔ヘルニア手術（経胸）
K536	後胸骨ヘルニア手術	150138010	開腹手術	食道裂孔ヘルニア手術（経腹）	
		150138110	開腹手術	食道裂孔ヘルニア手術（経胸及び経腹）	
		150275110	腹腔鏡下手術	腹腔鏡下食道裂孔ヘルニア手術	
		150138210	開胸手術	心膜縫合術	
		150138310	開胸手術	心筋縫合止血術（外傷性）	
		150138410	開胸手術	心膜切開術	
		150138510	開胸手術	心膜嚢胞、心膜腫瘍切除術	
		150359210	胸腔鏡下手術	胸腔鏡下心膜切開術	
		150138710	開胸手術	収縮性心膜炎手術	
		150140510	開胸手術	試験開心術	
K540	収縮性心膜炎手術	150140610	開胸手術	心腔内異物除去術	
		150140710	開胸手術	心房内血栓除去術	
		150140810	開胸手術	心嚢瘍摘出術（単独）	
		150317810	開胸手術	心嚢瘍摘出術（冠動脈血行再建術（1吻合）を併う）	
		150317910	開胸手術	心嚢瘍摘出術（冠動脈血行再建術（2吻合以上）を併う）	
		150318010	開胸手術	心腔内粘液腫摘出術（単独）	
		150318110	開胸手術	心腔内粘液腫摘出術（冠動脈血行再建術（1吻合）を併う）	
		150331450	開胸手術	心嚢瘍摘出術（弁形成術（1弁）を併施）	
		150331550	開胸手術	心腔内粘液腫摘出術（弁形成術（1弁）を併施）	
		150331950	開胸手術	心嚢瘍摘出術（弁置換術（1弁）を併施）	
K542	心嚢瘍摘出術、心腔内粘液腫摘出術	150332050	開胸手術	心腔内粘液腫摘出術（弁置換術（1弁）を併施）	
		150140010	開胸手術	開胸心臓マッサージ	
		150374910	経皮的血管内手術	経皮的冠動脈形成術（急性心筋梗塞）	
		150375010	経皮的血管内手術	経皮的冠動脈形成術（不安定狭心症）	
		150375110	経皮的血管内手術	経皮的冠動脈形成術（その他）	
		150260350	経皮的血管内手術	経皮的冠動脈粥腫切除術	
		150284310	経皮的血管内手術	経皮的冠動脈形成術（高速回転式経皮経管アテレクトミーカテーテル）	
		150359310	経皮的血管内手術	経皮的冠動脈形成術（エキシマレーザー血管形成用カテーテル）	
		150375210	経皮的血管内手術	経皮的冠動脈ステント留置術（急性心筋梗塞）	
		150375310	経皮的血管内手術	経皮的冠動脈ステント留置術（不安定狭心症）	
K545	経皮的冠動脈形成術	150375410	経皮的血管内手術	経皮的冠動脈ステント留置術（その他）	
		160107550	経皮的血管内手術	冠動脈内血栓溶解療法	
		150318310	経皮的血管内手術	経皮的冠動脈血栓吸引術	
		150145710	開胸手術	冠動脈形成術（血腔内膜摘除）（1箇所）	
		150145810	開胸手術	冠動脈形成術（血腔内膜摘除）（2箇所以上）	
		150145910	開胸手術	冠動脈、大動脈バイパス移植術（1吻合）	
		150146010	開胸手術	冠動脈、大動脈バイパス移植術（2吻合以上）	
		150318410	開胸手術	冠動脈、大動脈バイパス移植術（人工心臓不使用）（1吻合）	
		150318510	開胸手術	冠動脈、大動脈バイパス移植術（人工心臓不使用）（2吻合以上）	
		150143010	開胸手術	心室瘤切除術（単独）	
K547	経皮的冠動脈形成術	150143110	開胸手術	心室瘤切除術（冠動脈血行再建術（1吻合）を併う）	
		150318610	開胸手術	心室瘤切除術（冠動脈血行再建術（2吻合以上）を併う）	
		150331650	開胸手術	心室瘤切除術（弁形成術（1弁）を併施）	
		150332150	開胸手術	心室瘤切除術（弁置換術（1弁）を併施）	
		150318710	開胸手術	左室形成術（単独）	
		150318810	開胸手術	左室形成術（冠動脈血行再建術（1吻合）を併う）	
		150318910	開胸手術	左室形成術（冠動脈血行再建術（2吻合以上）を併う）	
		150319010	開胸手術	心室中隔穿孔閉鎖術（単独）	
		150319110	開胸手術	心室中隔穿孔閉鎖術（冠動脈血行再建術（1吻合）を併う）	
		150319210	開胸手術	心室中隔穿孔閉鎖術（冠動脈血行再建術（2吻合以上）を併う）	
K548	経皮的冠動脈形成術	150319310	開胸手術	左室自由壁破裂修復術（単独）	
		150319410	開胸手術	左室自由壁破裂修復術（冠動脈血行再建術（1吻合）を併う）	
		150319510	開胸手術	左室自由壁破裂修復術（冠動脈血行再建術（2吻合以上）を併う）	
		150328750	開胸手術	左室形成術（弁形成術（1弁）を併施）	
		150328850	開胸手術	左室形成術（弁置換術（1弁）を併施）	
		150331750	開胸手術	心室中隔穿孔閉鎖術（弁形成術（1弁）を併施）	
		150331850	開胸手術	左室自由壁破裂修復術（弁形成術（1弁）を併施）	
		150332250	開胸手術	心室中隔穿孔閉鎖術（弁置換術（1弁）を併施）	
		150332350	開胸手術	左室自由壁破裂修復術（弁置換術（1弁）を併施）	
		150141010	開胸手術	弁形成術（1弁）	
K549	経皮的冠動脈ステント留置術	150279510	開胸手術	弁形成術（2弁）	
		150279610	開胸手術	弁形成術（3弁）	
		150141410	開胸手術	弁置換術（1弁）	
		150141610	開胸手術	弁置換術（2弁）	
		150141710	開胸手術	弁置換術（3弁）	
		150369950	経皮的血管内手術	経皮的冠動脈弁置換術	
		150143610	開胸手術	大動脈弁狭窄直視下切開術	
		150260050	経皮的血管内手術	経皮的冠動脈弁置換術	
		150143710	開胸手術	大動脈弁上狭窄手術	
		150143810	開胸手術	大動脈弁下狭窄手術	
K552	冠動脈、大動脈バイパス移植術	150141510	開胸手術	弁輪拡大術を伴う大動脈弁置換術	
		150319610	開胸手術	D K S 吻合を伴う大動脈狭窄症手術	
		150292910	開胸手術	ロス手術（自己肺動脈弁組織による大動脈基部置換術）	
		150139310	開胸手術	閉鎖式僧帽弁交連切開術	
		150242550	経皮的血管内手術	経皮的僧帽弁置換術	
		150150010	開胸手術	大動脈瘤切除術（弓部）	
		150150110	開胸手術	大動脈瘤切除術（下行）	
		150244910	開胸手術	大動脈瘤切除術（上行）（弁置換術又は形成術）	
		150245010	開胸手術	大動脈瘤切除術（上行）（その他）	
		150245110	開胸手術	大動脈瘤切除術（腹部大動脈（分枝血管の再建））	
K553	左室形成術、心室中隔穿孔閉鎖術、左室自由壁破裂修復術	150245210	開胸手術	大動脈瘤切除術（腹部大動脈（その他））	
		150264810	開胸手術	大動脈瘤切除術（胸腹部大動脈）	
		150275910	開胸手術	大動脈瘤切除術（上行・弓部同時）（その他）	
		150359510	開胸手術	大動脈瘤切除術（上行）（人工弁置換を伴う基部置換術）	
		150359610	開胸手術	大動脈瘤切除術（上行）（自己弁置換を伴う基部置換術）	
		150359710	開胸手術	大動脈瘤切除術（上行・弓部同時）（弁置換術又は形成術）	
		150359810	開胸手術	大動脈瘤切除術（上行・弓部同時）（人工弁置換を伴う基部置換術）	
		150359910	開胸手術	大動脈瘤切除術（上行・弓部同時）（自己弁置換を伴う基部置換術）	
		150381550	開胸手術	オーブンステントグラフト術（弓部）	
		150381650	開胸手術	オーブンステントグラフト術（上行弓部同時・弁置換術又は形成術）	
K554	弁形成術	150381950	開胸手術	オーブンステントグラフト術（上行・弓部同時）（その他）	
		150382050	開胸手術	オーブンステントグラフト術（下行）	

款	分類コード	分類名称	診療行為コード	今回導入した手術区分	診療行為
	K561	ステントグラフト内挿術	150301310 150301410 150301510	経皮的血管内手術 経皮的血管内手術 経皮的血管内手術	ステントグラフト内挿術（胸部大動脈） ステントグラフト内挿術（腹部大動脈） ステントグラフト内挿術（腸管動脈）
	K562	動脈管開存症手術	150151810 150267850 150319710	開胸手術 開胸手術 開胸手術	動脈管開存症手術（動脈管開存閉鎖術（直視下）） 未タロー管開存閉鎖術 動脈管開存症手術（経皮的動脈管開存閉鎖術）
	K562-2	胸腔鏡下動脈管開存閉鎖術	150376110	胸腔鏡下手術	胸腔鏡下動脈管開存閉鎖術
	K563	肺動脈絞扼術	150139110	開胸手術	肺動脈絞扼術
	K564	血管輪又は重複大動脈弓離断手術	150319810	開胸手術	血管輪又は重複大動脈弓離断手術
	K565	巨大側副血管手術（肺内肺動脈統合術）	150319910	開胸手術	巨大側副血管手術（肺内肺動脈統合術）
	K566	体動脈肺動脈短絡手術（ブロック手術、ウォーターストン手術）	150138810	開胸手術	体動脈肺動脈短絡手術（ブロック手術、ウォーターストン手術）
	K567	大動脈縮窄（離断）症手術	150151910 150320010	開胸手術 開胸手術	大動脈縮窄（離断）症手術（単独） 大動脈縮窄（離断）症手術（心室中隔欠損症手術を伴う）
	K567-2	経皮の大動脈形成術	150320110	開胸手術	大動脈縮窄（離断）症手術（複雑心奇形手術を伴う）
	K568	大動脈肺動脈中隔欠損症手術	150346410 150144110 150320210	経皮的血管内手術 開胸手術 開胸手術	経皮の大動脈形成術 大動脈肺動脈中隔欠損症手術（単独） 大動脈肺動脈中隔欠損症手術（心内奇形手術を伴う）
	K569	三尖弁手術（エプスタイン氏奇形、ウォール氏病手術）	150320310	開胸手術	三尖弁手術（エプスタイン氏奇形、ウォール氏病手術）
	K570	肺動脈狭窄症手術、純型肺動脈弁閉鎖症手術	150139410 150142910 150320410 150320510	開胸手術 開胸手術 開胸手術 開胸手術	肺動脈狭窄症手術（肺動脈弁切開術（単独）） 肺動脈狭窄症手術（右室流出路形成又は肺動脈形成を伴う） 純型肺動脈弁閉鎖症手術（肺動脈弁切開術（単独）） 純型肺動脈弁閉鎖症手術（右室流出路形成又は肺動脈形成を伴う）
	K570-2	経皮的肺動脈弁拡張術	150260150	経皮的血管内手術	経皮的肺動脈弁拡張術
	K570-3	経皮的肺動脈形成術	150346510	経皮的血管内手術	経皮的肺動脈形成術
	K571	肺静脈還流異常症手術	150148110 150376210 150376310	開胸手術 開胸手術 開胸手術	肺静脈還流異常症手術（部分肺静脈還流異常） 肺静脈還流異常症手術（総肺静脈還流異常）（心臓型） 肺静脈還流異常症手術（総肺静脈還流異常）（その他）
	K572	肺静脈形成術	150144910	開胸手術	肺静脈形成術
	K573	心房中隔欠損作成術	150139610	経皮的血管内手術	心房中隔欠損作成術（経皮的心房中隔欠損作成術（ラジオシフト法））
	K574	心房中隔欠損閉鎖術	150142410 150141810 150141910	開胸手術 開胸手術 開胸手術	心房中隔欠損閉鎖術（心房中隔欠損作成術） 心房中隔欠損閉鎖術（単独） 心房中隔欠損閉鎖術（肺動脈弁狭窄を合併する）
	K574-2	経皮的心房中隔欠損閉鎖術	150320610	開胸手術	経皮的心房中隔欠損閉鎖術
	K575	三心房心手術	150142050	開胸手術	三心房心手術
	K576	心室中隔欠損閉鎖術	150142110 150142210 150142310 150142810	開胸手術 開胸手術 開胸手術 開胸手術	心室中隔欠損閉鎖術（単独） 心室中隔欠損閉鎖術（肺動脈絞扼術後肺動脈形成を伴う） 心室中隔欠損閉鎖術（大動脈弁形成を伴う） 心室中隔欠損閉鎖術（右室流出路形成を伴う）
	K577	バルサルバ洞動脈瘤手術	150144010 150320710	開胸手術 開胸手術	バルサルバ洞動脈瘤手術（単独） バルサルバ洞動脈瘤手術（大動脈閉鎖不全症手術を伴う）
	K578	右室二腔症手術	150144550	開胸手術	右室二腔症手術
	K579	不完全型房室中隔欠損症手術	150147410 150147510	開胸手術 開胸手術	不完全型房室中隔欠損症手術（心房中隔欠損パッチ閉鎖術（単独）） 不完全型房室中隔欠損症手術（心房中隔欠損パッチ閉鎖及び非形成術）
	K579-2	完全型房室中隔欠損症手術	150320810 150320910	開胸手術 開胸手術	完全型房室中隔欠損症手術（心房及び心室中隔欠損パッチ閉鎖術） 完全型房室中隔欠損症手術（ファロー四徴症手術を伴う）
	K580	ファロー四徴症手術	150146510 150146610	開胸手術 開胸手術	ファロー四徴症手術（右室流出路形成術を伴う） ファロー四徴症手術（末梢肺動脈形成術を伴う）
	K581	肺動脈閉鎖症手術	150321010 150321110 150321210	開胸手術 開胸手術 開胸手術	肺動脈閉鎖症手術（単独） 肺動脈閉鎖症手術（ラステリ手術を伴う） 肺動脈閉鎖症手術（巨大側副血管術を伴う）
	K582	両大血管右室起始症手術	150146810 150146910	開胸手術 開胸手術	両大血管右室起始症手術（右室流出路形成を伴う） 両大血管右室起始症手術（単独）
	K583	大血管転位症手術	150321310 150139510 150142510 150147010 150329810 150329910 150330010 150330110	開胸手術 開胸手術 開胸手術 開胸手術 開胸手術 開胸手術 開胸手術 開胸手術	両大血管右室起始症手術（タウシク・ピング奇形手術） 大血管転位症手術（心室中隔欠損閉鎖術を伴う）（1歳以上） 大血管転位症手術（マスタート・セニング手術）（1歳以上） 大血管転位症手術（ラステリ手術を伴う）（1歳以上） 大血管転位症手術（マスタート・セニング手術）（1歳未満） 大血管転位症手術（ジャテーニング手術）（1歳未満） 大血管転位症手術（心室中隔欠損閉鎖術を伴う）（1歳未満） 大血管転位症手術（ラステリ手術を伴う）（1歳未満）
	K584	修正大血管転位症手術	150321410 150321510	開胸手術 開胸手術	修正大血管転位症手術（心室中隔欠損パッチ閉鎖術） 修正大血管転位症手術（根治手術（ダブルスウィッチ手術））
	K585	総動脈幹症手術	150147310	開胸手術	総動脈幹症手術
	K586	単心室症又は三尖弁閉鎖症手術	150141310 150321610 150321810 150321910	開胸手術 開胸手術 開胸手術 開胸手術	三尖弁閉鎖症手術（両方向性グレン手術） 三尖弁閉鎖症手術（フォンタン手術） 単心室症手術（両方向性グレン手術） 単心室症手術（フォンタン手術）
	K587	左心低形成症候群手術（ノルウッド手術）	150330410	開胸手術	左心低形成症候群手術（ノルウッド手術）（1歳未満）
	K588	冠動脈起源の遮断術	150145510	開胸手術	冠動脈起源の遮断術
	K589	冠動脈起源異常症手術	150145410	開胸手術	冠動脈起源異常症手術
	K590	心室憩室切除術	150322010	開胸手術	心室憩室切除術
	K592	肺動脈血栓除去術	150144310	開胸手術	肺動脈血栓除去術
	K592-2	肺動脈血栓内視鏡摘除術	150346610	開胸手術	肺動脈血栓内視鏡摘除術
	K593	肺静脈血栓除去術	150144810	開胸手術	肺静脈血栓除去術
	K594	不整脈手術	150253810 150253910 150275610	開胸手術 開胸手術 開胸手術	不整脈手術（副伝導路切断術） 不整脈手術（心室頻拍症手術） 不整脈手術（メイス手術）
	K595	経皮的カテーテル心筋焼灼術	150262810 150346710	経皮的血管内手術 経皮的血管内手術	経皮的カテーテル心筋焼灼術（その他） 経皮的カテーテル心筋焼灼術（心房中隔穿刺、心臓アブレーション）
	K595-2	経皮的中隔心筋焼灼術	150303310	経皮的血管内手術	経皮的中隔心筋焼灼術
	K596	体外ペースメーカー手術	150267310	その他手術	体外ペースメーカー手術
	K597	ペースメーカー移植術	150140110 150140210	その他手術 その他手術	ペースメーカー移植術（心筋電極） ペースメーカー移植術（経静脈電極）
	K597-2	ペースメーカー交換術	150140410	その他手術	ペースメーカー交換術
	K597-3	植込型心電図記録計移植術	150346910	その他手術	植込型心電図記録計移植術
	K597-4	植込型心電図記録計摘出術	150347010	その他手術	植込型心電図記録計摘出術
	K598	両心室ペースメーカー移植術	150303210	その他手術	両心室ペースメーカー移植術
	K598-2	両心室ペースメーカー交換術	150322210	その他手術	両心室ペースメーカー交換術
	K599	植込型除細動器移植術	150275210	その他手術	植込型除細動器移植術
	K599-2	植込型除細動器交換術	150275310	その他手術	植込型除細動器交換術
	K599-3	両室ベーンシング機能付き植込型除細動器移植術	150336910	その他手術	両室ベーンシング機能付き植込型除細動器移植術
	K599-4	両室ベーンシング機能付き植込型除細動器交換術	150337010	その他手術	両室ベーンシング機能付き植込型除細動器交換術
	K599-5	経静脈電極除去術（レーザースイス）	150360010	その他手術	経静脈電極除去術（レーザースイス）
	K600	大動脈バルーンパンピング法	150148010 150148110	経皮的血管内手術 経皮的血管内手術	大動脈バルーンパンピング法（I A B P法）（初日） 大動脈バルーンパンピング法（I A B P法）（2日目以降）
	K601	人工心臓	150147610 150147910	経皮的血管内手術 経皮的血管内手術	人工心臓（初日） 人工心臓（2日目以降）
	K602	経皮の心肺補助法	150262910 150275710	経皮的血管内手術 経皮的血管内手術	経皮の心肺補助法（初日） 経皮の心肺補助法（2日目以降）
	K603	補助人工心臓	150266110 150266210 150301810	その他手術 その他手術 その他手術	補助人工心臓（初日） 補助人工心臓（2日目以降30日目まで） 補助人工心臓（31日目以降）
	K604	植込型補助人工心臓（拍動流型）	150303510 150303610	その他手術 その他手術	植込型補助人工心臓（拍動流型）（2日目以降30日目まで） 植込型補助人工心臓（拍動流型）（31日目以降90日目まで）
	K604-2	植込型補助人工心臓（非拍動流型）	150360110 150360210 150360310 150360410	その他手術 その他手術 その他手術 その他手術	植込型補助人工心臓（非拍動流型）（初日） 植込型補助人工心臓（非拍動流型）（2日目以降30日目まで） 植込型補助人工心臓（非拍動流型）（31日目以降90日目まで） 植込型補助人工心臓（非拍動流型）（91日目以降）
	K605	移植用心臓採取術	150322310	開胸手術	移植用心臓採取術
	K605-2	同種心移植術	150322410	開胸手術	同種心移植術

款	分類コード	分類名称	診療行為コード	今回導入した手術区分	診療行為
	K606	血管露出術	150148210	その他手術	血管露出術
	K607	血管結紮術	150148310	開胸手術	血管結紮術（開胸を伴う）
			150148410	開腹手術	血管結紮術（開腹を伴う）
			150148610	その他手術	血管結紮術（その他）
	K607-2	血管縫合術（簡単）	150148750	その他手術	血管縫合術（簡単）
	K607-3	上腕動脈表在化法	150306550	その他手術	上腕動脈表在化法
	K608	動脈塞栓除去術	150148910	開腹手術	動脈塞栓除去術（開腹を伴う）
			150149010	開胸手術	動脈塞栓除去術（開胸を伴う）
			150149110	その他手術	動脈塞栓除去術（その他）（観血的）
			150149250	その他手術	動脈血栓除去術（開腹を伴う）
			150149350	その他手術	動脈血栓除去術（その他）（観血的）
			150254050	その他手術	動脈血栓除去術（開胸を伴う）
	K608-2	外シャント血栓除去術	150001650	その他手術	外シャント血栓除去術
	K608-3	内シャント血栓除去術	150148850	その他手術	内シャント血栓除去術
	K609	動脈血栓内膜摘出術	150149410	その他手術	動脈血栓内膜摘出術（大動脈に及ぶ）
			150149510	その他手術	動脈血栓内膜摘出術（その他）
			150322710	その他手術	動脈血栓内膜摘出術（内頸動脈）
	K609-2	経皮的頸動脈ステント留置術	150337110	経皮的血管内手術	経皮的頸動脈ステント留置術
	K610	動脈形成術、吻合術	150150310	開頭手術	動脈形成術、吻合術（頭蓋内動脈）
			150150410	開胸手術	動脈形成術、吻合術（胸腔内動脈）（大動脈を除く）
			150150510	開腹手術	動脈形成術、吻合術（腹腔内動脈）（大動脈を除く）
			150150610	その他手術	動脈形成術、吻合術（その他の動脈）
			150276010	その他手術	動脈形成術、吻合術（指の動脈）
	K610-2	脳新生血管造成術	150299250	開頭手術	脳新生血管造成術
	K610-3	内シャント又は外シャント設置術	150151150	その他手術	内シャント設置術
			150151250	その他手術	外シャント設置術
	K610-4	四肢の血管吻合術	150151350	その他手術	四肢の血管吻合術
	K610-5	血管吻合術及び神経再接合術（上腕動脈、正中神経及び尺骨神経）	150151450	その他手術	血管吻合術及び神経再接合術（上腕動脈、正中神経及び尺骨神経）
	K611	抗悪性腫瘍剤動脈、静脈又は腹腔内持続注入用植込型カテーテル	130007970	その他手術	抗悪性腫瘍剤動脈内持続注入用植込型カテーテル設置（開腹）
			130008070	その他手術	抗悪性腫瘍剤動脈内持続注入用植込型カテーテル設置（四肢）
			130008170	その他手術	抗悪性腫瘍剤動脈内持続注入用植込型カテーテル設置（頭頸部その他）
			130010050	その他手術	抗悪性腫瘍剤静脈内持続注入用植込型カテーテル設置（開腹）
			130010150	その他手術	抗悪性腫瘍剤静脈内持続注入用植込型カテーテル設置（四肢）
			130010250	その他手術	抗悪性腫瘍剤静脈内持続注入用植込型カテーテル設置（頭頸部その他）
			130010350	その他手術	抗悪性腫瘍剤腹腔内持続注入用植込型カテーテル設置
	K612	末梢動脈再建手術	150151710	その他手術	末梢動脈再建手術
	K613	腎血管性高血圧症手術（経皮的腎血管拡張術）	150152010	経皮的血管内手術	腎血管性高血圧症手術（経皮的腎血管拡張術）
	K614	血管移植術、バイパス移植術	150152210	開胸手術	血管移植術、バイパス移植術（大動脈）
			150152310	開胸手術	血管移植術、バイパス移植術（胸腔内動脈）
			150152410	開腹手術	血管移植術、バイパス移植術（腹腔内動脈）
			150152510	開頭手術	血管移植術、バイパス移植術（頭、頸部動脈）
			150152710	その他手術	血管移植術、バイパス移植術（その他の動脈）
			150153450	その他手術	動脈間バイパス造成術（自家血管使用）
			150360510	その他手術	血管移植術、バイパス移植術（下腿、足部動脈）
	K615	血管塞栓術	150360610	経皮的血管内手術	血管塞栓術（頭部、胸腔、腹腔内血管等）（止血術）
			150360710	経皮的血管内手術	血管塞栓術（頭部、胸腔、腹腔内血管等）（その他）
			150376810	経皮的血管内手術	血管塞栓術（頭部、胸腔、腹腔内血管等）（選択的動脈化学療法）
	K615-2	経皮的大動脈遮断術	150347210	経皮的血管内手術	経皮的大動脈遮断術
	K616	四肢の血管拡張術・血栓除去術	150153810	その他手術	四肢の血管拡張術・血栓除去術
	K616-2	頸動脈球摘出術	150157150	その他手術	頸動脈球摘出術
	K616-3	経皮的胸部血管拡張術（先天性心疾患術後）	150347310	経皮的血管内手術	経皮的胸部血管拡張術（先天性心疾患術後）
	K616-4	経皮的シャント拡張術・血栓除去術	150360810	経皮的血管内手術	経皮的シャント拡張術・血栓除去術
	K617	下肢静脈瘤手術	150154010	その他手術	下肢静脈瘤手術（抜去切除術）
			150263410	その他手術	下肢静脈瘤手術（硬化療法）
			150296510	その他手術	下肢静脈瘤手術（高位結紮術）
			190179810	その他手術	短手3（下肢静脈瘤手術（抜去切除術））
			190179910	その他手術	短手3（下肢静脈瘤手術（抜去切除術））（生活療養）
			190180010	その他手術	短手3（下肢静脈瘤手術（硬化療法））
			190180210	その他手術	短手3（下肢静脈瘤手術（高位結紮術））
			190180310	その他手術	短手3（下肢静脈瘤手術（高位結紮術））（生活療養）
	K617-2	大伏在静脈抜去術	150154150	その他手術	大伏在静脈抜去術
	K617-3	静脈瘤切除術（下肢以外）	150001750	その他手術	静脈瘤切除術（下肢以外）
	K617-4	下肢静脈瘤血管内焼灼術	150360910	その他手術	下肢静脈瘤血管内焼灼術
	K617-5	内視鏡下下肢静脈瘤不全穿通枝切離術	150376910	内視鏡下手術	内視鏡下下肢静脈瘤不全穿通枝切離術
	K618	中心静脈注射用植込型カテーテル設置	130009070	その他手術	中心静脈注射用植込型カテーテル設置（四肢）
			130009170	その他手術	中心静脈注射用植込型カテーテル設置（頭頸部その他）
	K619	静脈血栓摘出術	150154210	その他手術	静脈血栓摘出術（開腹を伴う）
			150154310	その他手術	静脈血栓摘出術（その他）（観血的）
	K619-2	総腸骨静脈及び股静脈血栓除去術	150154430	その他手術	総腸骨静脈及び股静脈血栓除去術
	K620	下大静脈フィルター留置術	150263510	その他手術	下大静脈フィルター留置術
	K620-2	下大静脈フィルター除去術	150361010	その他手術	下大静脈フィルター除去術
	K621	門脈体循環静脈吻合術（門脈圧亢進症手術）	150154510	開腹手術	門脈体循環静脈吻合術（門脈圧亢進症手術）
	K623	静脈形成術、吻合術	150154710	開胸手術	静脈形成術、吻合術（胸腔内静脈）
			150154810	開腹手術	静脈形成術、吻合術（腹腔内静脈）
			150154910	その他手術	静脈形成術、吻合術（その他の静脈）
	K623-2	脾腎静脈吻合術	150157650	開腹手術	脾腎静脈吻合術
	K625	リンパ管腫瘍摘出術	150158410	その他手術	リンパ管腫瘍摘出術（長径5cm未満）
			150158510	その他手術	リンパ管腫瘍摘出術（長径5cm以上）
	K626	リンパ節摘出術	150158610	その他手術	リンパ節摘出術（長径3cm未満）
			150158710	その他手術	リンパ節摘出術（長径3cm以上）
	K626-2	リンパ節腫瘍切開術	150293110	その他手術	リンパ節腫瘍切開術
	K627	リンパ節群郭清術	150156210	その他手術	リンパ節群郭清術（頭下部又は舌下部）（浅在性）
			150156410	その他手術	リンパ節群郭清術（頭部）（深在性）
			150156510	その他手術	リンパ節群郭清術（鎖骨上窩及び下窩）
			150156610	その他手術	リンパ節群郭清術（腋窩）
			150156710	その他手術	リンパ節群郭清術（胸骨旁）
			150156810	その他手術	リンパ節群郭清術（鼠径部及び股部）
			150156910	開腹手術	リンパ節群郭清術（後腹膜）
			150322810	開腹手術	リンパ節群郭清術（骨盤）
	K627-2	腹腔鏡下骨盤内リンパ節群郭清術	150361110	腹腔鏡下手術	腹腔鏡下骨盤内リンパ節群郭清術
	K627-3	腹腔鏡下小切開骨盤内リンパ節群郭清術	150377010	腹腔鏡下手術	腹腔鏡下小切開骨盤内リンパ節群郭清術
	K627-4	腹腔鏡下小切開後腹膜リンパ節群郭清術	150377110	腹腔鏡下手術	腹腔鏡下小切開後腹膜リンパ節群郭清術
	K628	リンパ管吻合術	150157510	その他手術	リンパ管吻合術

款	分類コード	分類名称	診療行為コード	今回導入した手術区分	診療行為
第9款 腹部	K630	腹壁腫瘍切開術	150157810	開腹手術	腹壁腫瘍切開術
	K631	腹壁瘻手術	150157910	開腹手術	腹壁瘻手術（腹壁に限局）
			150158010	開腹手術	腹壁瘻手術（腹腔に通ずる）
	K632	腹壁腫瘍摘出術	150158210	開腹手術	腹壁腫瘍摘出術（形成手術を必要としない）
			150158310	開腹手術	腹壁腫瘍摘出術（形成手術を必要とする）
	K633	ヘルニア手術	150158410	開腹手術	腹壁瘻痕ヘルニア手術
			150158510	開腹手術	半月状線ヘルニア手術
			150158610	開腹手術	白線ヘルニア手術
			150158710	開腹手術	腹直筋離開手術
			150158810	開腹手術	臍ヘルニア手術
			150158910	開腹手術	臍帯ヘルニア手術
			150159010	開腹手術	鼠径ヘルニア手術
			150159110	開腹手術	大腿ヘルニア手術
			150159210	その他手術	腰ヘルニア手術
			150159310	開腹手術	閉鎖孔ヘルニア手術
			150159410	開腹手術	内ヘルニア手術
			150251110	その他手術	坐骨ヘルニア手術
			150251210	その他手術	会陰ヘルニア手術
			190180410	開腹手術	短手3（鼠径ヘルニア手術（15歳未満））
			190180510	開腹手術	短手3（鼠径ヘルニア手術（15歳未満））（生活療養）
			190180610	開腹手術	短手3（鼠径ヘルニア手術（15歳以上））
			190180710	開腹手術	短手3（鼠径ヘルニア手術（15歳以上））（生活療養）
	K633-2	腹腔鏡下ヘルニア手術	150361210	腹腔鏡下手術	腹腔鏡下ヘルニア手術（腹壁瘻痕ヘルニア）
			150361310	腹腔鏡下手術	腹腔鏡下ヘルニア手術（大腿ヘルニア）
	K634	腹腔鏡下鼠径ヘルニア手術（両側）	150263610	腹腔鏡下手術	腹腔鏡下鼠径ヘルニア手術（両側）
			190180810	腹腔鏡下手術	短手3（腹腔鏡下鼠径ヘルニア手術（15歳未満））
			190180910	腹腔鏡下手術	短手3（腹腔鏡下鼠径ヘルニア手術（15歳未満））（生活療養）
			190181010	腹腔鏡下手術	短手3（腹腔鏡下鼠径ヘルニア手術（15歳以上））
			190181110	腹腔鏡下手術	短手3（腹腔鏡下鼠径ヘルニア手術（15歳以上））（生活療養）
	K635	胸水・腹水濾過濃縮再静注法	150159710	その他手術	胸水・腹水濾過濃縮再静注法
	K635-2	腹腔・静脈シャントバルブ設置術	150260450	その他手術	腹腔・静脈シャントバルブ設置術
	K635-3	連続携行式腹膜灌流用カテーテル腹腔内留置術	150322910	その他手術	連続携行式腹膜灌流用カテーテル腹腔内留置術
	K636	試験開腹術	150160010	開腹手術	試験開腹術
	K636-2	ダメージコントロール手術	150347410	開腹手術	ダメージコントロール手術
	K636-3	腹腔鏡下試験開腹術	150361410	腹腔鏡下手術	腹腔鏡下試験開腹術
	K636-4	腹腔鏡下試験切除術	150361510	腹腔鏡下手術	腹腔鏡下試験切除術
	K637	限局性腹腔腫瘍手術	150160110	開腹手術	限局性腹腔腫瘍手術（横膈下腫瘍）
			150160210	開腹手術	限局性腹腔腫瘍手術（タグラス窩腫瘍）
			150160310	開腹手術	限局性腹腔腫瘍手術（虫垂周囲腫瘍）
			150160410	開腹手術	限局性腹腔腫瘍手術（その他）
	K637-2	経皮的腹腔腫瘍ドレナージ術	150347510	その他手術	経皮的腹腔腫瘍ドレナージ術
	K638	骨盤腹膜外腫瘍切開排膿術	150160610	その他手術	骨盤腹膜外腫瘍切開排膿術
	K639	急性汎発性腹膜炎手術	150160810	開腹手術	急性汎発性腹膜炎手術
	K639-2	結核性腹膜炎手術	150160950	開腹手術	結核性腹膜炎手術
	K639-3	腹腔鏡下汎発性腹膜炎手術	150361610	腹腔鏡下手術	腹腔鏡下汎発性腹膜炎手術
	K640	腸間膜損傷手術	150161110	開腹手術	腸間膜損傷手術（縫合、修復のみ）
			150161310	開腹手術	腸間膜損傷手術（腸管切除を伴う）
	K641	大網切除術	150161410	開腹手術	大網切除術
	K642	大網、腸間膜、後腹膜腫瘍摘出術	150161510	開腹手術	大網、腸間膜、後腹膜腫瘍摘出術（腸切除を伴わない）
			150161610	開腹手術	大網、腸間膜、後腹膜腫瘍摘出術（腸切除を伴う）
	K642-2	腹腔鏡下後腹膜腫瘍摘出術	150361710	腹腔鏡下手術	腹腔鏡下後腹膜腫瘍摘出術
	K642-3	腹腔鏡下小切開後腹膜腫瘍摘出術	150377210	腹腔鏡下手術	腹腔鏡下小切開後腹膜腫瘍摘出術
	K643	後腹膜悪性腫瘍手術	150162310	開腹手術	後腹膜悪性腫瘍手術
	K643-2	腹腔鏡下小切開後腹膜悪性腫瘍手術	150377310	腹腔鏡下手術	腹腔鏡下小切開後腹膜悪性腫瘍手術
	K644	膵膵管瘻手術	150162610	開腹手術	膵膵管瘻手術（膵管切除を伴わない）
			150162710	開腹手術	膵膵管瘻手術（膵管切除を伴う）
	K645	骨盤内臓全摘術	150245310	開腹手術	骨盤内臓全摘術
	K646	胃血管結紮術（急性胃出血手術）	150162910	開腹手術	胃血管結紮術（急性胃出血手術）
	K647	胃縫合術（大網充填術又は被覆術を含む）	150163010	開腹手術	胃縫合術（大網充填術又は被覆術を含む）
	K647-2	腹腔鏡下胃、十二指腸潰瘍穿孔縫合術	150271650	腹腔鏡下手術	腹腔鏡下胃、十二指腸潰瘍穿孔縫合術
	K648	胃切開術	150163110	開腹手術	胃切開術
	K649	胃吊上げ固定術（胃下垂症手術）、胃捻転症手術	150163710	開腹手術	胃吊上げ固定術（胃下垂症手術）
			150164110	開腹手術	胃捻転症手術
	K649-2	腹腔鏡下胃吊上げ固定術（胃下垂症手術）、胃捻転症手術	150377410	腹腔鏡下手術	腹腔鏡下胃吊上げ固定術（胃下垂症手術）
			150377510	腹腔鏡下手術	腹腔鏡下胃捻転症手術
	K651	内視鏡的胃、十二指腸ステント留置術	150347610	内視鏡下手術	内視鏡的胃、十二指腸ステント留置術
	K652	胃、十二指腸憩室切除術・ポリリーブ切除術（開腹）	150164210	開腹手術	胃、十二指腸憩室切除術・ポリリーブ切除術（開腹）
	K653	内視鏡的胃、十二指腸ポリリーブ・粘膜切除術	150164410	内視鏡下手術	内視鏡的胃、十二指腸ポリリーブ・粘膜切除術（その他）
			150276310	内視鏡下手術	内視鏡的胃、十二指腸ポリリーブ・粘膜切除術（早期悪性腫瘍ポリリーブ）
			150276410	内視鏡下手術	内視鏡的胃、十二指腸ポリリーブ・粘膜切除術（早期悪性腫瘍粘膜下層）
			150323010	内視鏡下手術	内視鏡的胃、十二指腸ポリリーブ・粘膜切除術（早期悪性腫瘍粘膜下層）
	K653-2	食道・胃内異物除去摘出術（マグネットカテーテルによるもの）	150323110	その他手術	食道・胃内異物除去摘出術（マグネットカテーテルによるもの）
	K653-3	内視鏡的食道及び胃内異物摘出術	150165050	内視鏡下手術	内視鏡的食道及び胃内異物摘出術
	K653-4	内視鏡的表在性胃悪性腫瘍光線力学療法	150281650	内視鏡下手術	内視鏡的表在性胃悪性腫瘍光線力学療法
	K653-5	内視鏡的胃、十二指腸狭窄拡張術	150361810	内視鏡下手術	内視鏡的胃、十二指腸狭窄拡張術
	K654	内視鏡的消化管止血術	150164850	内視鏡下手術	内視鏡的消化管止血術
	K654-2	胃局所切除術	150323210	開腹手術	胃局所切除術
	K654-3	腹腔鏡下胃局所切除術	150377610	腹腔鏡下手術	腹腔鏡下胃局所切除術（内視鏡処置を併施）
			150377710	腹腔鏡下手術	腹腔鏡下胃局所切除術（その他）
	K655	胃切除術	150165210	開腹手術	胃切除術（単純切除術）
			150168010	開腹手術	胃切除術（悪性腫瘍手術）
	K655-2	腹腔鏡下胃切除術	150323410	腹腔鏡下手術	腹腔鏡下胃切除術（単純切除術）
			150323510	腹腔鏡下手術	腹腔鏡下胃切除術（悪性腫瘍手術）
	K655-3	十二指腸窓（内方）憩室摘出術	150165650	開腹手術	十二指腸窓（内方）憩室摘出術
	K655-4	噴門側胃切除術	150337210	開腹手術	噴門側胃切除術（単純切除術）
			150337310	開腹手術	噴門側胃切除術（悪性腫瘍切除術）
	K655-5	腹腔鏡下噴門側胃切除術	150377810	腹腔鏡下手術	腹腔鏡下噴門側胃切除術（単純切除術）
			150377910	腹腔鏡下手術	腹腔鏡下噴門側胃切除術（悪性腫瘍切除術）
	K656	胃縮小術	150165910	開腹手術	胃縮小術
	K656-2	腹腔鏡下胃縮小術（スリーブ状切除）	150378010	開腹手術	腹腔鏡下胃縮小術（スリーブ状切除）
	K657	胃全摘術	150166110	開腹手術	胃全摘術（単純全摘術）
			150168110	開腹手術	胃全摘術（悪性腫瘍手術）
	K657-2	腹腔鏡下胃全摘術	150323610	腹腔鏡下手術	腹腔鏡下胃全摘術（単純全摘術）
			150323710	腹腔鏡下手術	腹腔鏡下胃全摘術（悪性腫瘍手術）
	K659	食道下部迷走神経切断術	150170450	開腹手術	迷走神経切断術と幽門形成術（十二指腸潰瘍）
	K659-2	腹腔鏡下食道下部迷走神経切断術（幹迷切）	150361910	腹腔鏡下手術	腹腔鏡下食道下部迷走神経切断術（幹迷切）
	K660	食道下部迷走神経選択的切除術	150170610	開腹手術	食道下部迷走神経選択的切除術（単独）
			150170710	開腹手術	食道下部迷走神経選択的切除術（ドレナージを併施）
			150170810	開腹手術	食道下部迷走神経選択的切除術（胃切除術を併施）
			150276610	腹腔鏡下手術	腹腔鏡下食道下部迷走神経選択的切除術
K660-2	腹腔鏡下食道下部迷走神経選択的切除術	150171210	開腹手術	腹腔鏡下食道下部迷走神経選択的切除術	
K661	胃冠状静脈結紮及び切除術	150171310	開腹手術	胃冠状静脈結紮及び切除術	
K662	膵腸吻合術（ブラウン吻合を含む）	150171310	開腹手術	膵腸吻合術（ブラウン吻合を含む）	
K662-2	腹腔鏡下膵腸吻合術	150362010	開腹手術	腹腔鏡下膵腸吻合術	
K663	十二指腸空腸吻合術	150171510	開腹手術	十二指腸空腸吻合術	
K664	胃瘻造設術（経皮的内視鏡下胃瘻造設術、腹腔鏡下胃瘻造設術を含む）	150171610	腹腔鏡下手術	胃瘻造設術（経皮的内視鏡下胃瘻造設術、腹腔鏡下胃瘻造設術を含む）	
K664-2	経皮的経食道胃管挿入術（PTEG）	150362110	開腹手術	経皮的経食道胃管挿入術（PTEG）	
K665	胃瘻閉鎖術	150171710	開腹手術	胃瘻閉鎖術	
K665-2	胃瘻除去術	150378110	開腹手術	胃瘻除去術	
K666	幽門形成術（粘膜炎幽門筋切開術を含む）	150171810	開腹手術	幽門形成術（粘膜炎幽門筋切開術を含む）	
K666-2	腹腔鏡下幽門形成術	150323810	腹腔鏡下手術	腹腔鏡下幽門形成術	
K667	噴門形成術	150171910	開腹手術	噴門形成術	
K667-2	腹腔鏡下噴門形成術	150276710	腹腔鏡下手術	腹腔鏡下噴門形成術	

款	分類コード	分類名称	診療行為コード	今回導入した手術区分	診療行為
	K667-3	腹腔鏡下食道噴門部縫縮術	150323910	腹腔鏡下手術	腹腔鏡下食道噴門部縫縮術
	K668	胃横断術（静脈瘤手術）	150172010	開腹手術	胃横断術（静脈瘤手術）
	K669	胆管切開術	150172110	開腹手術	胆管切開術
	K670	胆嚢切開結石摘出術	150172210	開腹手術	胆嚢切開結石摘出術
	K671	胆管切開結石摘出術	150172310	開腹手術	胆管切開結石摘出術（胆嚢摘出を含まない）
			150296610	開腹手術	胆管切開結石摘出術（胆嚢摘出を含む）
	K671-2	腹腔鏡下胆管切開結石摘出術	150276810	腹腔鏡下手術	腹腔鏡下胆管切開結石摘出術（胆嚢摘出を含む）
			150276910	腹腔鏡下手術	腹腔鏡下胆管切開結石摘出術（胆嚢摘出を含まない）
	K672	胆嚢摘出術	150165850	開腹手術	胆嚢摘出術と十二指腸空腸吻合術
			150172410	開腹手術	胆嚢摘出術
	K672-2	腹腔鏡下胆嚢摘出術	150254110	開腹手術	腹腔鏡下胆嚢摘出術
	K673	胆管形成手術（胆管切除術を含む）	150173110	開腹手術	胆管形成手術（胆管切除術を含む）
	K674	総胆管拡張症手術	150173210	開腹手術	総胆管拡張症手術
			150306650	開腹手術	先天性胆管拡張症に対する手術（胃切除、総胆管切除等併施）
	K675	胆嚢悪性腫瘍手術	150169950	開腹手術	胆嚢悪性腫瘍手術（胆嚢に限局するもの（リンパ節転移を含む））
			150324010	開腹手術	胆嚢悪性腫瘍手術（肝切除（葉以上）を伴う）
			150324110	開腹手術	胆嚢悪性腫瘍手術（膵頭十二指腸切除を伴う）
			150324210	開腹手術	胆嚢悪性腫瘍手術（膵頭十二指腸切除及び肝切除（葉以上）を伴う）
			150362210	開腹手術	胆嚢悪性腫瘍手術（肝切除（亜区域切除以上））
	K677	胆管悪性腫瘍手術	150170050	開腹手術	胆管悪性腫瘍手術
	K677-2	肝門部胆管悪性腫瘍手術	150347810	開腹手術	肝門部胆管悪性腫瘍手術（血行再建あり）
			150347910	開腹手術	肝門部胆管悪性腫瘍手術（血行再建なし）
	K678	体外衝撃波胆石破砕術	150255310	その他手術	体外衝撃波胆石破砕術
	K679	胆嚢胃（腸）吻合術	150173710	開腹手術	胆嚢胃（腸）吻合術
	K680	総胆管胃（腸）吻合術	150173910	開腹手術	総胆管胃（腸）吻合術
	K681	胆嚢外瘻造設術	150174110	開腹手術	胆嚢外瘻造設術
	K682	胆管外瘻造設術	150174210	開腹手術	胆管外瘻造設術（開腹）
			150174310	その他手術	胆管外瘻造設術（経皮経肝）
	K682-2	経皮的胆管ドレナージ術	150174550	その他手術	経皮的胆管ドレナージ術
	K682-3	内視鏡的経鼻胆管ドレナージ術（ENBD）	150362310	内視鏡下手術	内視鏡的経鼻胆管ドレナージ術（ENBD）
	K682-4	超音波内視鏡下瘻孔形成術（腹腔内腫瘍）	150362410	内視鏡下手術	超音波内視鏡下瘻孔形成術（腹腔内腫瘍）
	K684	先天性胆道閉鎖症手術	150174810	開腹手術	先天性胆道閉鎖症手術（1歳以上）
			150330510	開腹手術	先天性胆道閉鎖症手術（1歳未満）
	K685	内視鏡的胆道結石除去術	150174910	内視鏡下手術	内視鏡的胆道結石除去術（胆道碎石術を伴うもの）
			150362510	内視鏡下手術	内視鏡的胆道結石除去術（その他）
	K686	内視鏡的胆道拡張術	150175310	内視鏡下手術	内視鏡的胆道拡張術
	K687	内視鏡的乳頭切開術	150175410	内視鏡下手術	内視鏡的乳頭切開術（乳頭括約筋切開のみ）
			150296710	内視鏡下手術	内視鏡的乳頭切開術（胆道碎石術を伴う）
			150341450	内視鏡下手術	内視鏡的乳頭拡張術
	K688	内視鏡的胆道ステント留置術	150254410	内視鏡下手術	内視鏡的胆道ステント留置術
	K689	経皮経肝胆管ステント挿入術	150263810	その他手術	経皮経肝胆管ステント挿入術
	K690	肝縫合術	150175610	開腹手術	肝縫合術
	K691	肝膿瘍切開術	150175710	開腹手術	肝膿瘍切開術（開腹）
			150175810	開胸手術	肝膿瘍切開術（開胸）
	K691-2	経皮的肝膿瘍ドレナージ術	150337410	その他手術	経皮的肝膿瘍ドレナージ術
	K692	肝嚢胞切開又は縫縮術	150175910	開腹手術	肝嚢胞切開又は縫縮術
	K692-2	腹腔鏡下肝嚢胞切開術	150277710	腹腔鏡下手術	腹腔鏡下肝嚢胞切開術
	K693	肝内結石摘出術（開腹）	150176110	開腹手術	肝内結石摘出術（開腹）
	K694	肝嚢胞、肝膿瘍摘出術	150176210	開腹手術	肝嚢胞、肝膿瘍摘出術
	K695	肝切除術	150362610	開腹手術	肝切除術（部分切除）（1歳以上）
			150362710	開腹手術	肝切除術（亜区域切除）（1歳以上）
			150362810	開腹手術	肝切除術（外側区域切除）（1歳以上）
			150362910	開腹手術	肝切除術（1区域切除（外側区域切除を除く））（1歳以上）
			150363010	開腹手術	肝切除術（2区域切除）（1歳以上）
			150363110	開腹手術	肝切除術（3区域切除以上）（1歳以上）
			150363210	開腹手術	肝切除術（2区域切除以上で血行再建）（1歳以上）
			150367510	開腹手術	肝切除術（部分切除）（1歳未満）
			150367610	開腹手術	肝切除術（亜区域切除）（1歳未満）
			150367810	開腹手術	肝切除術（1区域切除（外側区域切除を除く））（1歳未満）
			150367910	開腹手術	肝切除術（2区域切除）（1歳未満）
			150368010	開腹手術	肝切除術（3区域切除以上）（1歳未満）
	K695-2	腹腔鏡下肝切除術	150348010	腹腔鏡下手術	腹腔鏡下肝切除術（部分切除）
			150348110	腹腔鏡下手術	腹腔鏡下肝切除術（外側区域切除）
	K696	肝内胆管（肝管）胃（腸）吻合術	150177210	開腹手術	肝内胆管（肝管）胃（腸）吻合術
	K697	肝内胆管外瘻造設術	150177310	開腹手術	肝内胆管外瘻造設術（開腹）
			150177410	開腹手術	肝内胆管外瘻造設術（経皮経肝）
	K697-2	肝悪性腫瘍マイクロ波凝固法	150378210	その他手術	肝悪性腫瘍マイクロ波凝固法（腹腔鏡）
			150378310	その他手術	肝悪性腫瘍マイクロ波凝固法（その他）
	K697-3	肝悪性腫瘍ラジオ波焼灼療法	150378410	その他手術	肝悪性腫瘍ラジオ波焼灼療法（2cm以内）（腹腔鏡）
			150378510	その他手術	肝悪性腫瘍ラジオ波焼灼療法（2cm以内）（その他）
			150378610	その他手術	肝悪性腫瘍ラジオ波焼灼療法（2cmを超える）（腹腔鏡）
			150378710	その他手術	肝悪性腫瘍ラジオ波焼灼療法（2cmを超える）（その他）
	K697-4	移植用部分肝採取術（生体）	150284410	開腹手術	移植用部分肝採取術（生体）
	K697-5	生体部分肝移植術	150284810	開腹手術	生体部分肝移植術
	K697-6	移植用肝採取術（死体）	150324310	開腹手術	移植用肝採取術（死体）
	K697-7	同種死体肝移植術	150324410	開腹手術	同種死体肝移植術
	K698	急性肝炎手術	150277310	開腹手術	急性肝炎手術（その他）
			150348210	開腹手術	急性肝炎手術（感染性壊死部切除を伴う）
	K699	脾結石手術	150177810	開腹手術	脾結石手術（脾切開）
			150177910	開腹手術	脾結石手術（経十二指腸乳頭）
	K699-2	体外衝撃波脾石破砕術	150370250	その他手術	体外衝撃波脾石破砕術
	K700	脾中央切除術	150348310	開腹手術	脾中央切除術
	K701	脾破裂縫合術	150296810	開腹手術	脾破裂縫合術
	K702	脾体尾部腫瘍切除術	150178110	開腹手術	脾体尾部腫瘍切除術（脾尾部切除術・腫瘍摘出を含む）（脾同時切除）
			150178210	開腹手術	脾体尾部腫瘍切除術（リンパ節・神経叢部等を含む腫瘍切除術）
			150277410	開腹手術	脾体尾部腫瘍切除術（周辺臓器の合併切除を伴う腫瘍切除術）
			150277510	開腹手術	脾体尾部腫瘍切除術（血行再建を伴う腫瘍切除術）
			150348410	開腹手術	脾体尾部腫瘍切除術（脾尾部切除術・腫瘍摘出を含む）（脾温存）
	K702-2	腹腔鏡下脾体尾部腫瘍切除術	150363510	腹腔鏡下手術	腹腔鏡下脾体尾部腫瘍切除術
	K703	脾頭部腫瘍切除術	150178410	開腹手術	脾頭部腫瘍切除術（膵頭十二指腸切除術）
			150296910	開腹手術	脾頭部腫瘍切除術（リンパ節・神経叢部等を含む腫瘍切除術）
			150297010	開腹手術	脾頭部腫瘍切除術（十二指腸温存脾頭切除術）
			150297110	開腹手術	脾頭部腫瘍切除術（周辺臓器の合併切除を伴う腫瘍切除術）
			150297210	開腹手術	脾頭部腫瘍切除術（血行再建を伴う腫瘍切除術）
	K704	脾全摘術	150178710	開腹手術	脾全摘術
	K705	脾嚢胞胃（腸）吻合術	150179010	開腹手術	脾嚢胞胃（腸）吻合術
	K706	脾管空腸吻合術	150179110	開腹手術	脾管空腸吻合術
	K707	脾嚢胞外瘻造設術	150179210	内視鏡下手術	脾嚢胞外瘻造設術（内視鏡）
			150179310	開腹手術	脾嚢胞外瘻造設術（開腹）
	K708	脾管外瘻造設術	150179410	開腹手術	脾管外瘻造設術
	K708-2	脾管誘導手術	150179550	開腹手術	脾管誘導手術
	K708-3	内視鏡的脾管ステント留置術	150363610	内視鏡下手術	内視鏡的脾管ステント留置術
	K709	脾瘻閉鎖術	150179610	開腹手術	脾瘻閉鎖術
	K709-2	移植用脾採取術（死体）	150324510	開腹手術	移植用脾採取術（死体）
	K709-3	同種死体脾移植術	150324610	開腹手術	同種死体脾移植術
	K709-4	移植用脾採取術（死体）	150324710	開腹手術	移植用脾採取術（死体）
	K709-5	同種死体脾移植術	150324810	開腹手術	同種死体脾移植術
	K710	脾縫合術（部分切除を含む）	150179710	開腹手術	脾縫合術（部分切除を含む）
	K711	脾摘出術	150179810	開腹手術	脾摘出術
	K711-2	腹腔鏡下脾摘出術	150271850	腹腔鏡下手術	腹腔鏡下脾摘出術
	K712	破裂腸管縫合術	150180010	開腹手術	破裂腸管縫合術
	K713	腸切開術	150180110	開腹手術	腸切開術
	K714	腸管癒着症手術	150180210	開腹手術	腸管癒着症手術

款	分類コード	分類名称	診療行為コード	今回導入した手術区分	診療行為
			150180350	開腹手術	腸閉塞症手術（腸管癒着症手術）
	K714-2	腹腔鏡下腸管癒着剝離術	150271550	腹腔鏡下手術	腹腔鏡下腸管癒着剝離術
	K715	腸重積症整復術	150180450	その他手術	腸閉塞症手術（腸重積症整復術）（非観血的）
			150180550	開腹手術	腸閉塞症手術（腸重積症整復術）（観血的）
			150181010	その他手術	腸重積症整復術（非観血的）
			150181110	開腹手術	腸重積症整復術（観血的）
	K716	小腸切除術	150180650	開腹手術	腸閉塞症手術（小腸切除術）（悪性腫瘍手術以外の切除術）
			150181210	開腹手術	小腸切除術（悪性腫瘍手術以外の切除術）
			150297310	開腹手術	小腸切除術（悪性腫瘍手術）
			150299350	開腹手術	腸閉塞症手術（小腸切除術）（悪性腫瘍手術）
	K716-2	腹腔鏡下小腸切除術	150271950	腹腔鏡下手術	腹腔鏡下小腸切除術（悪性腫瘍手術以外の切除術）
			150363710	腹腔鏡下手術	腹腔鏡下小腸切除術（悪性腫瘍手術）
	K717	小腸腫瘍、小腸憩室摘出術（メッケル憩室炎手術を含む）	150181310	開腹手術	小腸腫瘍、小腸憩室摘出術（メッケル憩室炎手術を含む）
	K718	虫垂切除術	150181610	開腹手術	虫垂切除術（虫垂周囲膿瘍を伴わないもの）
			150337510	開腹手術	虫垂切除術（虫垂周囲膿瘍を伴うもの）
	K718-2	腹腔鏡下虫垂切除術	150272050	腹腔鏡下手術	腹腔鏡下虫垂切除術（虫垂周囲膿瘍を伴うもの）
			150337610	腹腔鏡下手術	腹腔鏡下虫垂切除術（虫垂周囲膿瘍を伴わないもの）
	K719	結腸切除術	150180750	開腹手術	腸閉塞症手術（結腸切除術）（小範囲切除）
			150180850	開腹手術	腸閉塞症手術（結腸切除術）（結腸半側切除）
			150180950	開腹手術	腸閉塞症手術（結腸切除術）（全切除、亜全切除又は悪性腫瘍手術）
			150181710	開腹手術	結腸切除術（小範囲切除）
			150181810	開腹手術	結腸切除術（結腸半側切除）
			150181910	開腹手術	結腸切除術（全切除、亜全切除又は悪性腫瘍手術）
	K719-2	腹腔鏡下結腸切除術	150277810	腹腔鏡下手術	腹腔鏡下結腸切除術（小範囲切除、結腸半側切除）
			150337710	腹腔鏡下手術	腹腔鏡下結腸切除術（全切除、亜全切除）
	K719-3	腹腔鏡下結腸悪性腫瘍切除術	150324910	腹腔鏡下手術	腹腔鏡下結腸悪性腫瘍切除術
	K719-5	全結腸・直腸切除術（直腸門吻合術）	150363810	開腹手術	全結腸・直腸切除術（直腸門吻合術）
	K720	結腸腫瘍（回盲部腫瘍摘出術を含む）、結腸憩室摘出術、結腸ポリープ切除術（開腹）	150183110	開腹手術	結腸腫瘍摘出術（回盲部腫瘍摘出術を含む）
			150183510	開腹手術	結腸ポリープ切除術（開腹）
			150297410	開腹手術	結腸憩室摘出術
	K721	内視鏡的結腸ポリープ・粘膜切除術	150183410	内視鏡下手術	内視鏡的結腸ポリープ・粘膜切除術（長径2cm以上）
			150285010	内視鏡下手術	内視鏡的結腸ポリープ・粘膜切除術（長径2cm未満）
			190181210	内視鏡下手術	短手3（内視鏡的結腸ポリープ・粘膜切除術2cm未満）
			190181310	内視鏡下手術	短手3（内視鏡的結腸ポリープ・粘膜切除術2cm未満）（生活療養）
			190181410	内視鏡下手術	短手3（内視鏡的結腸ポリープ・粘膜切除術2cm以上）
	K721-2	内視鏡的大腸ポリープ切除術	190181510	内視鏡下手術	短手3（内視鏡的結腸ポリープ・粘膜切除術2cm以上）（生活療養）
			150183650	内視鏡下手術	内視鏡的大腸ポリープ切除術（長径2cm未満）
			150348510	内視鏡下手術	内視鏡的大腸ポリープ切除術（長径2cm以上）
	K721-3	内視鏡的結腸異物摘出術	150325010	内視鏡下手術	内視鏡的結腸異物摘出術
	K721-4	早期悪性腫瘍大腸粘膜下層剝離術	150363910	開腹手術	早期悪性腫瘍大腸粘膜下層剝離術
	K722	小腸結腸内視鏡的止血術	150263950	内視鏡下手術	小腸結腸内視鏡的止血術
	K724	腸吻合術	150184110	開腹手術	腸吻合術
	K725	腸瘻、虫垂瘻造設術	150184310	その他手術	腸瘻造設術
			150184410	その他手術	虫垂瘻造設術
	K725-2	腹腔鏡下腸瘻、虫垂瘻造設術	150364010	腹腔鏡下手術	腹腔鏡下腸瘻、虫垂瘻造設術
	K726	人工肛門造設術	150184510	その他手術	人工肛門造設術
	K727	壁外腸管前置術	150184610	その他手術	壁外腸管前置術
	K728	腸狭窄部切開縫合術	150184710	開腹手術	腸狭窄部切開縫合術
	K729	腸閉鎖症手術	150184810	開腹手術	腸閉鎖症手術（腸管切除を伴わない）
			150184910	開腹手術	腸閉鎖症手術（腸管切除を伴う）
	K729-2	多発性小腸閉鎖症手術	150364110	開腹手術	多発性小腸閉鎖症手術
	K729-3	腹腔鏡下腸閉鎖症手術	150364210	開腹手術	腹腔鏡下腸閉鎖症手術
	K730	小腸瘻閉鎖術	150185210	開腹手術	小腸瘻閉鎖術（腸管切除を伴わない）
			150185310	開腹手術	小腸瘻閉鎖術（腸管切除を伴う）
	K731	結腸瘻閉鎖術	150185410	開腹手術	結腸瘻閉鎖術（腸管切除を伴わない）
			150185510	開腹手術	結腸瘻閉鎖術（腸管切除を伴う）
	K732	人工肛門閉鎖術	150185610	開腹手術	人工肛門閉鎖術（腸管切除を伴わない）
			150185710	開腹手術	人工肛門閉鎖術（腸管切除を伴う）
	K733	盲腸縫縮術	150185810	開腹手術	盲腸縫縮術
	K734	腸回転異常症手術	150185910	開腹手術	腸回転異常症手術
	K734-2	腹腔鏡下腸回転異常症手術	150364310	腹腔鏡下手術	腹腔鏡下腸回転異常症手術
	K735	先天性巨大結腸症手術	150186010	開腹手術	先天性巨大結腸症手術
	K735-2	小腸・結腸狭窄部拡張術（内視鏡）	150293310	内視鏡下手術	小腸・結腸狭窄部拡張術（内視鏡）
	K735-3	腹腔鏡下先天性巨大結腸症手術	150325110	腹腔鏡下手術	腹腔鏡下先天性巨大結腸症手術
	K735-4	下部消化管ステント留置術	150364410	その他手術	下部消化管ステント留置術
	K736	人工肛門形成術	150186110	開腹手術	人工肛門形成術（開腹を伴う）
			150186210	その他手術	人工肛門形成術（その他）
			150186350	開腹手術	人工肛門拡張又は整形（開腹を伴う）
			150186450	その他手術	人工肛門拡張又は整形（その他）
	K737	直腸周囲膿瘍切開術	150186510	その他手術	直腸周囲膿瘍切開術
	K738	直腸異物除去術	150186610	内視鏡下手術	直腸異物除去術（経肛門）（内視鏡）
			150186710	開腹手術	直腸異物除去術（開腹）
	K739	直腸腫瘍摘出術	150186810	その他手術	直腸腫瘍摘出術（経肛門）
			150186910	その他手術	直腸腫瘍摘出術（経括約筋）
			150187010	開腹手術	直腸腫瘍摘出術（経腹及び経肛）
	K739-2	経肛門の内視鏡下手術（直腸腫瘍）	150348610	内視鏡下手術	経肛門の内視鏡下手術（直腸腫瘍）
	K739-3	低位瘻経肛門の局所切除術（M I T A S）	150364510	その他手術	低位瘻経肛門の局所切除術（M I T A S）
	K740	直腸切除・切断術	150187110	開腹手術	直腸切除・切断術（切断術）
			150187210	開腹手術	直腸切除・切断術（切断術）
			150245410	開腹手術	直腸切除・切断術（低位前方切除術）
			150297510	開腹手術	直腸切除・切断術（低位前方切除術）（経肛門的結腸直腸門吻合）
	K740-2	腹腔鏡下直腸切除・切断術	150325210	腹腔鏡下手術	腹腔鏡下直腸切除・切断術（切断術）
			150337810	腹腔鏡下手術	腹腔鏡下直腸切除・切断術（低位前方切除術）
			150337910	腹腔鏡下手術	腹腔鏡下直腸切除・切断術（切断術）
	K741	直腸狭窄形成手術	150187510	開腹手術	直腸狭窄形成手術
	K742	直腸脱手術	150187610	開腹手術	直腸脱手術（経会陰）
			150187710	開腹手術	直腸脱手術（直腸挙上固定）
			150187810	開腹手術	直腸脱手術（骨盤底形成）
			150187910	開腹手術	直腸脱手術（腹会陰（腸切除を含む））
			150188150	開腹手術	子宮脱手術及び卵管結紮術
	K742-2	腹腔鏡下直腸脱手術	150364610	腹腔鏡下手術	腹腔鏡下直腸脱手術
	K743	痔核手術	150188210	その他手術	痔核手術（脱肛を含む）（硬化療法）
			150188310	その他手術	痔核手術（脱肛を含む）（結紮術）
			150188410	その他手術	痔核手術（脱肛を含む）（焼灼術）
			150188510	その他手術	痔核手術（脱肛を含む）（血栓摘出術）
			150188610	その他手術	痔核手術（脱肛を含む）（根治手術）
			150189350	その他手術	ミリガン・モーガン手術
			150189450	その他手術	ホワイトヘッド手術
			150325410	その他手術	痔核手術（脱肛を含む）（硬化療法（四段階注射法））
			150338010	その他手術	痔核手術（P P H）
			150341650	その他手術	痔核手術（自動吻合器使用）
			190181610	その他手術	短手3（痔核手術（硬化療法（四段階注射法）））
			190181710	その他手術	短手3（痔核手術（硬化療法（四段階注射法）））（生活療養）
	K743-2	肛門括約筋切開術	150188750	その他手術	肛門括約筋切開術
	K743-3	脱肛根治手術	150188850	その他手術	脱肛根治手術
	K743-4	痔核手術後狭窄拡張手術	150189550	その他手術	痔核手術後狭窄拡張手術
	K743-5	モルガニー氏洞及び肛門管切開術	150188950	その他手術	モルガニー氏洞及び肛門管切開術
	K743-6	肛門部皮膚剝離切除術	150189050	その他手術	肛門部皮膚剝離切除術
	K744	裂肛又は肛門潰瘍根治手術	150189610	その他手術	裂肛根治手術
			150189710	その他手術	肛門潰瘍根治手術
	K745	肛門周囲膿瘍切開術	150189810	その他手術	肛門周囲膿瘍切開術
	K746	痔瘻根治手術	150189910	その他手術	痔瘻根治手術（単純）

款	分類コード	分類名称	診療行為コード	今回導入した手術区分	診療行為
			150190010	その他手術	痔瘻根治手術(複雑)
	K746-2	高位直腸瘻手術	150190150	その他手術	高位直腸瘻手術
	K747	肛門良性腫瘍、肛門ポリープ、肛門尖圭コンジローム切除術	150190210	その他手術	肛門良性腫瘍切除術
			150190310	その他手術	肛門ポリープ切除術
			150190410	その他手術	肛門尖圭コンジローム切除術
	K748	肛門悪性腫瘍手術	150190710	その他手術	肛門悪性腫瘍手術(切除)
			150264010	その他手術	肛門悪性腫瘍手術(直腸切断を伴うもの)
	K749	肛門拡張術(観血的)	150190910	その他手術	肛門拡張術(観血的)
	K750	肛門括約筋形成手術	150191010	その他手術	肛門括約筋形成手術(瘢痕切除)
			150191110	その他手術	肛門括約筋形成手術(縫縮)
			150191210	その他手術	肛門括約筋形成手術(組織置換)
	K751	鎖肛手術	150191310	その他手術	鎖肛手術(肛門腹伏閉鎖切開)
			150191410	その他手術	鎖肛手術(会陰式)
			150191510	その他手術	鎖肛手術(仙骨会陰式)(1歳以上)
			150191610	開腹手術	鎖肛手術(腹会陰式)(1歳以上)
			150191710	開腹手術	鎖肛手術(腹仙骨式)(1歳以上)
			150330610	その他手術	鎖肛手術(仙骨会陰式)(1歳未満)
			150330710	開腹手術	鎖肛手術(腹会陰式)(1歳未満)
			150330810	開腹手術	鎖肛手術(腹仙骨式)(1歳未満)
	K751-2	仙尾部奇形腫手術	150277910	その他手術	仙尾部奇形腫手術(1歳以上)
			150330910	その他手術	仙尾部奇形腫手術(1歳未満)
	K751-3	腹腔鏡下鎖肛手術	150325510	腹腔鏡下手術	腹腔鏡下鎖肛手術(腹会陰式)
			150325610	腹腔鏡下手術	腹腔鏡下鎖肛手術(腹仙骨式)
	K752	肛門形成手術	150191810	その他手術	肛門形成手術(肛門狭窄形成手術)
			150191910	その他手術	肛門形成手術(直腸粘膜形成手術)
	K753	毛嚢嚢、毛嚢瘻、毛嚢洞手術	150192010	その他手術	毛嚢嚢手術
			150192110	その他手術	毛嚢瘻手術
			150192250	その他手術	毛嚢洞手術
第10款 泌尿系・副腎	K754	副腎摘出術	150192310	開腹手術	副腎摘出術
	K754-2	腹腔鏡下副腎摘出術	150279210	腹腔鏡下手術	腹腔鏡下副腎摘出術
	K754-3	腹腔鏡下小切開副腎摘出術	150338110	腹腔鏡下手術	腹腔鏡下小切開副腎摘出術
	K755	副腎腫瘍摘出術	150168450	開腹手術	副腎腫瘍摘出術(皮質腫瘍)(脾摘出術を併施)
			150245510	開腹手術	副腎腫瘍摘出術(皮質腫瘍)
			150245610	開腹手術	副腎腫瘍摘出術(髄質腫瘍(褐色細胞腫))
			150342350	開腹手術	副腎腫瘍摘出術(髄質腫瘍(褐色細胞腫))(脾摘出術を併施)
	K755-2	腹腔鏡下副腎髄質腫瘍摘出術(褐色細胞腫)	150378910	腹腔鏡下手術	腹腔鏡下副腎髄質腫瘍摘出術(褐色細胞腫)
	K756	副腎悪性腫瘍手術	150192810	開腹手術	副腎悪性腫瘍手術(1歳以上)
			150302610	開腹手術	副腎悪性腫瘍手術(1歳未満)
	K756-2	腹腔鏡下副腎悪性腫瘍手術	150364710	腹腔鏡下手術	腹腔鏡下副腎悪性腫瘍手術
	K757	腎破裂縫合術	150193010	開腹手術	腎破裂縫合術
	K757-2	腎破裂手術	150193150	開腹手術	腎破裂手術
	K758	腎周囲膿瘍切開術	150193210	その他手術	腎周囲膿瘍切開術
	K759	腎切半術	150193410	開腹手術	腎切半術
	K760	癒合腎離断術	150193510	開腹手術	癒合腎離断術
	K761	腎被膜剥離術	150193610	その他手術	腎被膜剥離術
	K762	腎固定術	150193710	その他手術	腎固定術
	K763	腎切石術	150193810	開腹手術	腎切石術
	K764	経皮的尿管結石除去術	150194010	その他手術	経皮的尿管結石除去術
	K765	経皮的腎盂腫瘍切除術	150194210	その他手術	経皮的腎盂腫瘍切除術
	K766	経皮的尿管拡張術	150194310	その他手術	経皮的尿管拡張術
	K767	腎盂切石術	150194410	その他手術	腎盂切石術
	K768	体外衝撃波腎・尿管結石破砕術	150194510	その他手術	体外衝撃波腎・尿管結石破砕術
	K769	腎部分切除術	150194610	開腹手術	腎部分切除術
			150197750	開腹手術	腎部分切除術(腎空洞切開術・腎盂尿管移行部形成術併施)
	K769-2	腹腔鏡下腎部分切除術	150325710	腹腔鏡下手術	腹腔鏡下腎部分切除術
	K769-3	腹腔鏡下小切開腎部分切除術	150338210	腹腔鏡下手術	腹腔鏡下小切開腎部分切除術
	K770	腎嚢胞切除縮小術	150194810	開腹手術	腎嚢胞切除縮小術
	K770-2	腹腔鏡下腎嚢胞切除縮小術	150325810	腹腔鏡下手術	腹腔鏡下腎嚢胞切除縮小術
	K770-3	腹腔鏡下腎嚢胞切除術	150364810	腹腔鏡下手術	腹腔鏡下腎嚢胞切除術
	K771	経皮的腎嚢胞穿刺術	150264110	その他手術	経皮的腎嚢胞穿刺術
	K772	腎摘出術	150195010	開腹手術	腎摘出術
	K772-2	腹腔鏡下腎摘出術	150325910	腹腔鏡下手術	腹腔鏡下腎摘出術
	K772-3	腹腔鏡下小切開腎摘出術	150338310	腹腔鏡下手術	腹腔鏡下小切開腎摘出術
	K773	腎(尿管)悪性腫瘍手術	150195210	開腹手術	腎(尿管)悪性腫瘍手術(1歳以上)
			150331010	開腹手術	腎(尿管)悪性腫瘍手術(1歳未満)
	K773-2	腹腔鏡下腎(尿管)悪性腫瘍手術	150326010	腹腔鏡下手術	腹腔鏡下腎(尿管)悪性腫瘍手術
	K773-3	腹腔鏡下小切開腎(尿管)悪性腫瘍手術	150338410	腹腔鏡下手術	腹腔鏡下小切開腎(尿管)悪性腫瘍手術
	K773-4	腎腫瘍凝固・焼灼術(冷凍凝固)	150364910	その他手術	腎腫瘍凝固・焼灼術(冷凍凝固)
	K775	経皮的腎(腎盂)瘻造設術	150195610	その他手術	経皮的腎(腎盂)瘻造設術
	K776	腎(腎盂)皮膚瘻閉鎖術	150195910	その他手術	腎(腎盂)皮膚瘻閉鎖術
	K778	腎盂形成手術	150196110	開腹手術	腎盂形成手術
	K778-2	腹腔鏡下腎盂形成手術	150326110	腹腔鏡下手術	腹腔鏡下腎盂形成手術
	K779	移植用腎採取術(生体)	150196210	開腹手術	移植用腎採取術(生体)
	K779-2	移植用腎採取術(死体)	150326210	開腹手術	移植用腎採取術(死体)
	K779-3	腹腔鏡下移植用腎採取術(生体)	150338510	腹腔鏡下手術	腹腔鏡下移植用腎採取術(生体)
	K780	同種死体腎移植術	150196310	開腹手術	同種死体腎移植術
	K780-2	生体腎移植術	150338610	開腹手術	生体腎移植術
	K781	経尿道的尿管結石除去術	150196610	その他手術	経尿道的尿管結石除去術(その他)
			150196750	その他手術	経尿道的尿管結石除去術(遠視下にバスケットワイヤーカテーテル使用)
			150365010	その他手術	経尿道的尿管結石除去術(レーザー)
	K781-2	ピンハンマー式尿管結石破砕術	150285110	その他手術	ピンハンマー式尿管結石破砕術
	K782	尿管切石術	150196810	その他手術	尿管切石術(上部及び中部)
			150196910	その他手術	尿管切石術(膀胱近接部)
	K783	経尿道的尿管狭窄拡張術	150197010	その他手術	経尿道的尿管狭窄拡張術
	K783-2	経尿道的尿管ステント留置術	150303910	その他手術	経尿道的尿管ステント留置術
	K783-3	経尿道的尿管ステント抜去術	150304010	その他手術	経尿道的尿管ステント抜去術
	K784	残存尿管摘出術	150197110	その他手術	残存尿管摘出術
	K784-2	尿管剥離術	150248950	その他手術	尿管剥離術
	K785	経尿道的腎盂尿管腫瘍摘出術	150264210	その他手術	経尿道的腎盂尿管腫瘍摘出術
	K785-2	腹腔鏡下小切開尿管腫瘍摘出術	150379010	腹腔鏡下手術	腹腔鏡下小切開尿管腫瘍摘出術
	K786	尿管膀胱吻合術	150197210	開腹手術	尿管膀胱吻合術
	K787	尿管尿管吻合術	150197310	開腹手術	尿管尿管吻合術
	K788	尿管腸吻合術	150197410	開腹手術	尿管腸吻合術
	K789	尿管膀胱吻合術	150197510	開腹手術	尿管膀胱吻合術
	K790	尿管皮膚瘻造設術	150197810	その他手術	尿管皮膚瘻造設術
	K791	尿管皮膚瘻閉鎖術	150197910	その他手術	尿管皮膚瘻閉鎖術
	K792	尿管腸瘻閉鎖術	150198010	開腹手術	尿管腸瘻閉鎖術
	K793	尿管瘻閉鎖術	150198110	開腹手術	尿管瘻閉鎖術
	K794	尿管口形成手術	150198310	その他手術	尿管口形成手術
	K794-2	経尿道的尿管瘻切除術	150348710	その他手術	経尿道的尿管瘻切除術
	K795	膀胱破裂閉鎖術	150198410	その他手術	膀胱破裂閉鎖術
	K796	膀胱周囲膿瘍切開術	150198510	その他手術	膀胱周囲膿瘍切開術
	K797	膀胱内凝血除去術	150198610	その他手術	膀胱内凝血除去術
	K798	膀胱結石、異物摘出術	150198710	その他手術	膀胱結石摘出術(経尿道的手術)
			150198810	その他手術	膀胱結石摘出術(膀胱高位切開術)
			150198910	その他手術	膀胱異物摘出術(経尿道的手術)
			150199010	その他手術	膀胱異物摘出術(膀胱高位切開術)
	K798-2	経尿道的尿管凝血除去術(バスケットワイヤーカテーテル使用)	150199150	その他手術	経尿道的尿管凝血除去術(バスケットワイヤーカテーテル使用)
	K799	膀胱壁切除術	150199210	その他手術	膀胱壁切除術
	K800	膀胱憩室切除術	150199310	その他手術	膀胱憩室切除術
	K800-2	経尿道的電気凝固術	150199450	その他手術	経尿道的電気凝固術
	K800-3	膀胱水圧拡張術	150348810	その他手術	膀胱水圧拡張術
	K801	膀胱単純摘除術	150199510	開腹手術	膀胱単純摘除術(腸管利用の尿路変更を行う)

款	分類コード	分類名称	診療行為コード	今回導入した手術区分	診療行為
第11款 性器	K802	膀胱腫瘍摘出術	150199610	開腹手術	膀胱単純摘除術（その他）
	K802-2	膀胱脱手術	150245810	開腹手術	膀胱腫瘍摘出術
			150200450	開腹手術	膀胱脱手術（その他）
			150348910	開腹手術	膀胱脱手術（メッシュ使用）
	K802-3	膀胱後腫瘍摘出術	150162150	開腹手術	膀胱後腫瘍摘出術（腸管切除を伴わない）
	K802-4	腹腔鏡下小切開膀胱腫瘍摘出術	150379110	腹腔鏡下手術	腹腔鏡下小切開膀胱腫瘍摘出術
	K802-5	腹腔鏡下膀胱部分切除術	150379210	腹腔鏡下手術	腹腔鏡下膀胱部分切除術
	K802-6	腹腔鏡下膀胱脱手術	150379310	腹腔鏡下手術	腹腔鏡下膀胱脱手術
	K803	膀胱悪性腫瘍手術	150200510	開腹手術	膀胱悪性腫瘍手術（切除）
			150200610	開腹手術	膀胱悪性腫瘍手術（全摘（尿路変更を行わない））
			150245910	開腹手術	膀胱悪性腫瘍手術（全摘（尿管S-状結腸吻合利用で尿路変更を行う））
			150246010	開腹手術	膀胱悪性腫瘍手術（全摘（回腸又は結腸導管利用で尿路変更を行う））
			150246110	開腹手術	膀胱悪性腫瘍手術（全摘（代用膀胱利用で尿路変更を行う））
			150246210	その他手術	膀胱悪性腫瘍手術（経尿道的手術）（その他）
			150365110	その他手術	膀胱悪性腫瘍手術（経尿道的手術）（電解質溶液利用）
	K803-2	腹腔鏡下膀胱悪性腫瘍手術	150365210	腹腔鏡下手術	腹腔鏡下膀胱悪性腫瘍手術
	K803-3	腹腔鏡下小切開膀胱悪性腫瘍手術	150379410	腹腔鏡下手術	腹腔鏡下小切開膀胱悪性腫瘍手術
	K804	尿管摘出術	150201010	開腹手術	尿管摘出術
	K804-2	腹腔鏡下尿管摘出術	150379510	腹腔鏡下手術	腹腔鏡下尿管摘出術
	K805	膀胱瘻造設術	150201110	その他手術	膀胱瘻造設術
	K806	膀胱皮膚瘻閉鎖術	150201510	その他手術	膀胱皮膚瘻閉鎖術
	K807	膀胱腔瘻閉鎖術	150201610	開腹手術	膀胱腔瘻閉鎖術
	K808	膀胱腸瘻閉鎖術	150201710	開腹手術	膀胱腸瘻閉鎖術
	K809	膀胱子宮瘻閉鎖術	150201810	開腹手術	膀胱子宮瘻閉鎖術
	K809-2	膀胱尿管逆流手術	150201950	開腹手術	膀胱尿管逆流手術
	K809-3	腹腔鏡下膀胱内手術	150365310	腹腔鏡下手術	腹腔鏡下膀胱内手術
	K810	ホアリー氏手術	150202010	開腹手術	ホアリー氏手術
	K811	腸管利用膀胱拡大術	150202110	開腹手術	腸管利用膀胱拡大術
	K812	回腸（結腸）導管造設術	150264310	開腹手術	回腸（結腸）導管造設術
	K812-2	排泄腔外反症手術	150349010	開腹手術	排泄腔外反症手術（外反膀胱閉鎖術）
			150349110	開腹手術	排泄腔外反症手術（膀胱腸裂閉鎖術）
	K813	尿道周囲膿瘍切開術	150202410	その他手術	尿道周囲膿瘍切開術
	K814	外尿道口切開術	150202510	その他手術	外尿道口切開術
	K815	尿道結石、異物摘出術	150202610	その他手術	尿道結石摘出術
			150202710	その他手術	尿道結石摘出術
			150202810	その他手術	尿道結石摘出術
			150202910	その他手術	尿道結石摘出術
	K816	外尿道腫瘍切除術	150203010	その他手術	外尿道腫瘍切除術
	K817	尿道悪性腫瘍摘出術	150246310	その他手術	尿道悪性腫瘍摘出術（摘出）
			150246410	内視鏡下手術	尿道悪性腫瘍摘出術（内視鏡）
			150246510	その他手術	尿道悪性腫瘍摘出術（尿路変更を行う場合）
	K818	尿道形成手術	150246810	その他手術	尿道形成手術
			150246910	その他手術	尿道形成手術
	K819	尿道下裂形成手術	150204810	その他手術	尿道下裂形成手術
	K819-2	陰茎形成術	150204950	その他手術	陰茎形成術
	K820	尿道上裂形成手術	150205010	その他手術	尿道上裂形成手術
	K821	尿道狭窄内視鏡手術	150205710	内視鏡下手術	尿道狭窄内視鏡手術
	K821-2	尿道狭窄拡張術（尿道バルーンカテーテル）	150242450	その他手術	尿道狭窄拡張術（尿道バルーンカテーテル）
	K821-3	尿道ステント前立腺部尿道拡張術	150260250	その他手術	尿道ステント前立腺部尿道拡張術
	K822	女子尿道脱手術	150205810	その他手術	女子尿道脱手術
	K823	尿失禁手術	150206010	その他手術	尿失禁手術（恥骨固定式膀胱頸部吊上術を行うもの）
			150285610	その他手術	尿失禁手術（その他）
	K823-2	尿失禁又は膀胱尿管逆流現象コラーゲン注入手術	150278110	その他手術	尿失禁コラーゲン注入手術
			150326310	その他手術	膀胱尿管逆流現象コラーゲン注入手術
	K823-3	膀胱尿管逆流症手術（治療用注入材）	150365410	その他手術	膀胱尿管逆流症手術（治療用注入材）
	K823-4	腹腔鏡下尿失禁手術	150365510	腹腔鏡下手術	腹腔鏡下尿失禁手術
	K823-5	人工尿道括約筋植込・置換術	150365610	その他手術	人工尿道括約筋植込・置換術
	K824	陰茎尖圭コンジローム切除術	150206310	その他手術	陰茎尖圭コンジローム切除術
	K825	陰茎全摘術	150206410	その他手術	陰茎全摘術
	K826	陰茎切断術	150206510	その他手術	陰茎切断術
	K826-2	陰茎折症手術	150293610	その他手術	陰茎折症手術
	K826-3	陰茎様陰核形成手術	150206650	その他手術	陰茎様陰核形成手術
	K827	陰茎悪性腫瘍手術	150206710	その他手術	陰茎悪性腫瘍手術（陰茎切除）
			150206810	その他手術	陰茎悪性腫瘍手術（陰茎全摘）
	K828	包茎手術	150207110	その他手術	包茎手術（背面切開術）
			150207210	その他手術	包茎手術（環状切開術）
	K828-2	陰茎持続勃起症手術	150293410	その他手術	陰茎持続勃起症手術（亀頭-陰茎海綿体離断成形術（ウィンター法））
			150293510	その他手術	陰茎持続勃起症手術（その他のシャント術）
	K829	精管切断、切除術（両側）	150207310	その他手術	精管切断、切除術（両側）
	K830	精巣摘出術	150207510	その他手術	精巣摘出術
	K830-2	精巣外傷手術	150293710	その他手術	精巣外傷手術（陰嚢内血腫除去術）
			150293810	その他手術	精巣外傷手術（精巣白膜縫合術）
	K832	精巣上体摘出術	150207910	その他手術	精巣上体摘出術
	K833	精巣悪性腫瘍手術	150264410	その他手術	精巣悪性腫瘍手術
	K834	精索静脈瘤手術	150208410	その他手術	精索静脈瘤手術
	K834-2	腹腔鏡下内精索静脈結紮術	150278310	腹腔鏡下手術	腹腔鏡下内精索静脈結紮術
	K835	陰嚢水腫手術	150208510	その他手術	陰嚢水腫手術（その他）
			150297610	その他手術	陰嚢水腫手術（交通性陰嚢水腫手術）
	K836	停留精巣固定術	150208610	その他手術	停留精巣固定術
	K836-2	腹腔鏡下腹腔内停留精巣陰嚢内固定術	150326410	その他手術	腹腔鏡下腹腔内停留精巣陰嚢内固定術
	K837	精管形成手術	150208710	その他手術	精管形成手術
	K838	精索捻転手術	150254510	その他手術	精索捻転手術（その他）
			150297710	その他手術	精索捻転手術（対側の精巣固定術を伴う）
	K839	前立腺膿瘍切開術	150208810	その他手術	前立腺膿瘍切開術
	K840	前立腺被膜下摘出術	150209010	その他手術	前立腺被膜下摘出術
	K841	経尿道的前立腺手術	150379610	その他手術	経尿道的前立腺手術（電解質溶液利用）
			150379710	その他手術	経尿道的前立腺手術（その他）
	K841-2	経尿道的レーザー前立腺切除術	150276510	その他手術	経尿道的レーザー前立腺切除術（その他）
			150365710	その他手術	経尿道的レーザー前立腺切除術（ホルミウムレーザー）
	K841-3	経尿道的レーザー前立腺高温度治療	150276210	その他手術	経尿道的レーザー前立腺高温度治療
	K843	前立腺悪性腫瘍手術	150209310	開腹手術	前立腺悪性腫瘍手術
	K843-2	腹腔鏡下前立腺悪性腫瘍手術	150326510	腹腔鏡下手術	腹腔鏡下前立腺悪性腫瘍手術
	K843-3	腹腔鏡下小切開前立腺悪性腫瘍手術	150338810	腹腔鏡下手術	腹腔鏡下小切開前立腺悪性腫瘍手術
	K844	バルトリン腺膿瘍切開術	150209510	その他手術	バルトリン腺膿瘍切開術
	K845	処女膜切開術	150209610	その他手術	処女膜切開術
	K846	処女膜切除術	150210510	その他手術	処女膜切除術
	K847	輪状処女膜切除術	150210610	その他手術	輪状処女膜切除術
	K848	バルトリン腺嚢胞腫瘍摘出術（造袋術を含む）	150210710	その他手術	バルトリン腺嚢胞腫瘍摘出術（造袋術を含む）
	K849	女子外性器腫瘍摘出術	150210910	その他手術	女子外性器腫瘍摘出術
	K850	女子外性器悪性腫瘍手術	150211010	その他手術	女子外性器悪性腫瘍手術（切除）
			150211110	その他手術	女子外性器悪性腫瘍手術（皮膚移植（筋皮弁使用））
	K851	会陰形成手術	150211410	その他手術	会陰形成手術（筋層に及ばない）
			150211510	その他手術	会陰形成手術（筋層に及ぶ）
	K851-2	外陰・腔内腫瘍除去術	150326610	その他手術	外陰・腔内腫瘍除去術
	K851-3	癒合陰唇形成手術	150211650	その他手術	癒合陰唇形成手術（筋層に及ばない）
			150211750	その他手術	癒合陰唇形成手術（筋層に及ぶ）
	K852	陰嚢裂創縫合術	150211810	その他手術	陰嚢裂創縫合術（分娩時を除く）（前壁裂創）
			150211910	その他手術	陰嚢裂創縫合術（分娩時を除く）（後壁裂創）
			150212010	その他手術	陰嚢裂創縫合術（分娩時を除く）（前後壁裂創）
			150212110	その他手術	陰嚢裂創縫合術（分娩時を除く）（陰嚢蓋に及ぶ裂創）
			150326710	開腹手術	陰嚢裂創縫合術（直腸裂傷を伴う）
	K853	陰閉鎖術	150212310	その他手術	陰閉鎖術（その他）
			150326810	その他手術	陰閉鎖術（中央陰閉鎖術（子宮全摘））

款	分類コード	分類名称	診療行為コード	今回導入した手術区分	診療行為
	K854	腔式子宮旁結合織炎（膿瘍）切開術	150212410	その他手術	腔式子宮旁結合織炎（膿瘍）切開術
	K854-2	後腔内蓋切開（子宮外妊娠）	150212650	その他手術	後腔内蓋切開（子宮外妊娠）
	K855	腔中隔切除術	150212810	その他手術	腔中隔切除術（不全隔）
			150212910	その他手術	腔中隔切除術（全中隔）
	K856	腔壁腫瘍摘出術	150213010	その他手術	腔壁腫瘍摘出術
	K856-2	腔壁囊腫切除術	150213150	その他手術	腔壁囊腫切除術
	K856-3	腔ポリープ切除術	150190550	その他手術	腔ポリープ切除術
	K856-4	腔壁尖圭コンシローム切除術	150190650	その他手術	腔壁尖圭コンシローム切除術
	K857	腔壁悪性腫瘍手術	150213210	その他手術	腔壁悪性腫瘍手術
	K858	腔腸閉鎖術	150213410	その他手術	腔腸閉鎖術
	K859	造腔術、腔閉鎖症術	150213610	その他手術	造腔術（拡張器利用）
			150213710	その他手術	造腔術（遊離植皮）
			150213810	その他手術	造腔術（腸管形成）
			150213950	その他手術	腔閉鎖症術（拡張器利用）
			150278410	その他手術	造腔術（筋皮弁移植）
			150280950	その他手術	腔閉鎖症術（筋皮弁移植）
			150285910	その他手術	造腔術（腔断端挙上）
			150286050	その他手術	腔閉鎖症術（腔断端挙上）
	K859-2	腹腔鏡下造腔術	150365810	腹腔鏡下手術	腹腔鏡下造腔術
	K860	腔壁形成手術	150214510	その他手術	腔壁形成手術
	K860-2	腔断端挙上術（腔式、腹式）	150326910	開腹手術	腔断端挙上術（腔式、腹式）
	K861	子宮内膜掻爬術	150214610	その他手術	子宮内膜掻爬術
	K863	腹腔鏡下子宮内膜症病巣除去術	150264510	腹腔鏡下手術	腹腔鏡下子宮内膜症病巣除去術
	K863-2	子宮鏡下子宮中隔切除術、子宮内腔癒着切除術（癒着剥離術を含む）	150293910	その他手術	子宮鏡下子宮中隔切除術
			150294010	その他手術	子宮内腔癒着切除術（癒着剥離術を含む）
	K863-3	子宮鏡下子宮内膜焼灼術	150365910	その他手術	子宮鏡下子宮内膜焼灼術
	K864	子宮位置矯正術	150214910	その他手術	子宮位置矯正術（開腹による位置矯正術）
			150215010	その他手術	子宮位置矯正術（癒着剥離矯正術）
	K865	子宮脱手術	150215110	その他手術	子宮脱手術（腔壁形成手術及び子宮位置矯正術）
			150215210	その他手術	子宮脱手術（ハルバン・シャウタ手術）
			150215310	その他手術	子宮脱手術（マンチェスター手術）
			150215410	開腹手術	子宮脱手術（腔壁形成手術及び子宮全摘術）（腔式、腹式）
	K866	子宮頸管ポリープ切除術	150216010	その他手術	子宮頸管ポリープ切除術
	K866-2	子宮頸部冷凍凝固術	150216150	その他手術	子宮頸部冷凍凝固術
	K867	子宮頸部（腔部）切除術	150216510	その他手術	子宮頸部（腔部）切除術
			190181810	その他手術	短手3（子宮頸部（腔部）切除術）
			190181910	その他手術	短手3（子宮頸部（腔部）切除術）（生活療養）
	K867-2	子宮頸部癌腫等子宮頸部乱切除術	150002150	その他手術	子宮頸部癌腫等子宮頸部乱切除術
	K867-3	子宮頸部摘出術（腔部切断術を含む）	150281950	その他手術	子宮頸部摘出術（腔部切断術を含む）
	K867-4	子宮頸部異形成上皮又は上皮内癌レーザー照射治療	150216650	その他手術	子宮頸部異形成上皮レーザー照射治療
			150327010	その他手術	子宮頸部上皮内癌レーザー照射治療
	K871	子宮息肉様筋腫摘出術（腔式）	150216810	その他手術	子宮息肉様筋腫摘出術（腔式）
	K872	子宮筋腫摘出（核出）術	150215550	その他手術	子宮脱手術（腔壁形成手術、子宮筋腫摘出（核出）術（腔式））
			150216910	開腹手術	子宮筋腫摘出（核出）術（腔式）
			150278510	その他手術	子宮筋腫摘出（核出）術（腔式）
	K872-2	腹腔鏡下子宮筋腫摘出（核出）術	150294110	腹腔鏡下手術	腹腔鏡下子宮筋腫摘出（核出）術
	K872-3	子宮鏡下有茎粘膜炎下筋腫切出術、子宮内膜ポリープ切除術	150294210	その他手術	子宮鏡下有茎粘膜炎下筋腫切出術
			150294310	その他手術	子宮内膜ポリープ切除術
	K872-4	痕跡副角子宮手術	150217050	開腹手術	痕跡副角子宮手術（腹式）
			150281150	その他手術	痕跡副角子宮手術（腔式）
	K872-5	子宮頸部初期癌又は異形成光線力学療法	150281750	その他手術	子宮頸部初期癌に対する光線力学療法
			150327110	その他手術	子宮頸部異形成光線力学療法
	K873	子宮鏡下子宮筋腫摘出術	150278610	その他手術	子宮鏡下子宮筋腫摘出術
			190182010	その他手術	短手3（子宮鏡下子宮筋腫摘出術）
			190182110	その他手術	短手3（子宮鏡下子宮筋腫摘出術）（生活療養）
	K876	子宮腔上部切断術	150217410	その他手術	子宮腔上部切断術
	K876-2	腹腔鏡下子宮腔上部切断術	150366010	腹腔鏡下手術	腹腔鏡下子宮腔上部切断術
	K877	子宮全摘術	150217510	開腹手術	子宮全摘術
	K877-2	腹腔鏡下腔式子宮全摘術	150272250	腹腔鏡下手術	腹腔鏡下腔式子宮全摘術
	K878	広靱帯内腫瘍摘出術	150217610	開腹手術	広靱帯内腫瘍摘出術
	K878-2	腹腔鏡下広靱帯内腫瘍摘出術	150327210	腹腔鏡下手術	腹腔鏡下広靱帯内腫瘍摘出術
	K879	子宮悪性腫瘍手術	150217710	開腹手術	子宮悪性腫瘍手術
	K879-2	腹腔鏡下子宮悪性腫瘍手術（子宮体がん）	150379810	腹腔鏡下手術	腹腔鏡下子宮悪性腫瘍手術（子宮体がん）
	K881	重産子宮癒手術	150218210	開腹手術	重産子宮癒手術
	K882	重複子宮、双角子宮手術	150218310	開腹手術	重複子宮手術
			150218410	開腹手術	双角子宮手術
	K883	子宮頸管形成手術	150218710	その他手術	子宮頸管形成手術
	K883-2	子宮頸管閉鎖症手術	150218850	その他手術	子宮頸管閉鎖症手術（非観血的）
			150218950	その他手術	子宮頸管閉鎖症手術（観血的）
	K884	奇形子宮形成手術（ストラスマン手術）	150219010	開腹手術	奇形子宮形成手術（ストラスマン手術）
	K885	腔式卵巣嚢腫内容排除術	150219210	その他手術	腔式卵巣嚢腫内容排除術
	K885-2	経皮的卵巣嚢腫内容排除術	150379910	その他手術	経皮的卵巣嚢腫内容排除術
	K886	子宮付属器癒着剥離術	150219410	開腹手術	子宮付属器癒着剥離術（両側）（開腹）
			150264610	腹腔鏡下手術	子宮付属器癒着剥離術（両側）（腹腔鏡）
	K887	卵巣部分切除術	150219710	開腹手術	卵巣部分切除術（開腹）
			150264710	腹腔鏡下手術	卵巣部分切除術（腹腔鏡）
	K887-2	卵管結紮術	150219850	開腹手術	卵管結紮術（両側）（開腹）
			150267650	腹腔鏡下手術	卵管結紮術（両側）（腹腔鏡）
	K887-3	卵管口切開術	150219650	開腹手術	卵管口切開術（開腹）
			150267750	腹腔鏡下手術	卵管口切開術（腹腔鏡）
	K887-4	腹腔鏡下多嚢胞性卵巣焼灼術	150299850	開腹手術	腹腔鏡下多嚢胞性卵巣焼灼術
	K888	子宮付属器腫瘍摘出術	150220010	開腹手術	子宮付属器腫瘍摘出術（両側）（開腹）
			150270010	腹腔鏡下手術	子宮付属器腫瘍摘出術（両側）（腹腔鏡）
	K888-2	卵管全摘除術、卵管腫瘍全摘除術、子宮卵管留血腫手術	150220150	開腹手術	卵管全摘除術（両側）（開腹）
			150220250	開腹手術	卵管腫瘍全摘除術（両側）（開腹）
			150220450	開腹手術	子宮卵管留血腫手術（両側）（開腹）
			150268050	腹腔鏡下手術	卵管全摘除術（両側）（腹腔鏡）
			150268150	腹腔鏡下手術	卵管腫瘍全摘除術（両側）（腹腔鏡）
			150268250	腹腔鏡下手術	子宮卵管留血腫手術（両側）（腹腔鏡）
	K889	子宮付属器悪性腫瘍手術（両側）	150220710	開腹手術	子宮付属器悪性腫瘍手術（両側）
	K890	卵管形成手術（卵管・卵巣移植、卵管架橋等）	150220910	開腹手術	卵管形成手術（卵管・卵巣移植、卵管架橋等）
	K890-2	腹腔鏡下卵管形成術	150282050	開腹手術	腹腔鏡下卵管形成術
	K890-3	腹腔鏡下卵管形成術	150366110	腹腔鏡下手術	腹腔鏡下卵管形成術
	K891	分娩時頸部切開術	150221010	その他手術	分娩時頸部切開術
	K892	骨盤位娩出術	150221110	その他手術	骨盤位娩出術
	K893	吸引娩出術	150221210	その他手術	吸引娩出術
	K894	鉗子娩出術	150221310	その他手術	低位（出口）鉗子娩出術
			150221410	その他手術	中位鉗子娩出術
	K895	会陰（陰門）切開及び縫合術（分娩時）	150221510	その他手術	会陰（陰門）切開及び縫合術（分娩時）
	K896	会陰（腔壁）裂創縫合術（分娩時）	150221610	その他手術	会陰（腔壁）裂創縫合術（分娩時）（筋層に及ぶ）
			150221710	その他手術	会陰（腔壁）裂創縫合術（分娩時）（肛門に及ぶ）
			150221810	その他手術	会陰（腔壁）裂創縫合術（分娩時）（腔内蓋に及ぶ）
			150221910	その他手術	会陰（腔壁）裂創縫合術（分娩時）（直腸裂創を伴う）
	K897	頸管裂創縫合術（分娩時）	150222010	その他手術	頸管裂創縫合術（分娩時）
	K898	帝王切開術	150222110	開腹手術	帝王切開術（緊急帝王切開）
			150222210	開腹手術	帝王切開術（選択帝王切開）
			150349210	開腹手術	帝王切開術（前置胎盤を合併又は32週未満の早産）
	K899	胎児縮小術	150222310	その他手術	胎児縮小術
	K900	臍帯還納術	150222410	その他手術	臍帯還納術
	K900-2	脱垂股整復術	150222550	その他手術	脱垂股整復術
	K901	子宮双手圧迫術	150222610	その他手術	子宮双手圧迫術
	K902	胎盤用手剥離術	150222710	その他手術	胎盤用手剥離術
	K903	子宮破裂手術	150222810	開腹手術	子宮破裂手術（子宮全摘除を行う）

款	分類コード	分類名称	診療行為	今回導入した	診療行為
			コード	手術区分	
			150222910	開腹手術	子宮破裂手術（子宮腔上部切断を行う）
			150223010	開腹手術	子宮破裂手術（その他）
	K904	妊娠子宮摘出術（ボロー手術）	150223110	開腹手術	妊娠子宮摘出術（ボロー手術）
	K905	子宮内反症整復手術	150223210	その他手術	子宮内反症整復手術（膝式）（観血的）
			150223310	開腹手術	子宮内反症整復手術（膝式）（観血的）
			150242350	その他手術	子宮内反症整復手術（膝式）（非観血的）
			150327310	その他手術	子宮内反症整復手術（膝式）（非観血的）
	K906	子宮頸管縫縮術	150223410	その他手術	子宮頸管縫縮術（マクドナルド法）
			150223510	その他手術	子宮頸管縫縮術（シロツカー法）
			150223610	その他手術	子宮頸管縫縮術（ワッシュ法）
			150223710	その他手術	子宮頸管縫縮術（縫縮解除術）（チューブ抜去術）
	K907	胎児外回転術	150223910	その他手術	胎児外回転術
	K908	胎児内（双合）回転術	150224010	その他手術	胎児内（双合）回転術
	K909	流産手術	150224110	その他手術	流産手術（妊娠11週まで）
			150224210	その他手術	流産手術（妊娠11週超21週まで）
	K909-2	子宮内容除去術（不全流産）	150306750	その他手術	子宮内容除去術（不全流産）
	K910-2	内視鏡的胎盤吻合血管レーザー焼灼術	150366210	内視鏡下手術	内視鏡的胎盤吻合血管レーザー焼灼術
	K910-3	胎児胸腔・羊水腔シャント術	150368250	その他手術	胎児胸腔・羊水腔シャント術
	K911	胸腔奇胎除去術	150224410	その他手術	胸腔奇胎除去術
	K912	子宮外妊娠手術	150224510	開腹手術	子宮外妊娠手術（開腹）
			150264910	腹腔鏡下手術	子宮外妊娠手術（腹腔鏡）
	K913	新生児仮死蘇生術	150224610	その他手術	新生児仮死蘇生術（仮死第1度）
			150224710	その他手術	新生児仮死蘇生術（仮死第2度）
	K913-2	性腺摘出術	150349310	開腹手術	性腺摘出術（開腹）
			150349410	腹腔鏡下手術	性腺摘出術（腹腔鏡）
第13款 臓器提供管理料	K914	脳死臓器提供管理料	150327410	その他手術	脳死臓器提供管理料
	K915	生体臓器提供管理料	150338910	その他手術	生体臓器提供管理料

資料11： 上巻第1表

平成26年患者調査 上巻第1表 推計患者数の年次推移，入院－外来の種別×施設の種別					
	単位：千人	26年(患者調査)	26年(患者調査) (歯科除く)	NDB	患者調査(歯科 除く)/NDB
全施設	総 数	8,557	7,194	6,152	1.17
	入 院	1,319	1,319	1,132	1.17
	新 入 院	53	53	46	1.15
	繰越入院	1,266	1,266	1,086	1.17
	外 来	7,238	5,875	5,025	1.17
	初 診	1,369	1,105	770	1.44
	再 来	5,869	4,770	4,217	1.13
	往診(再掲)	34	34	39	0.87
病院	総 数	2,915	2,915	2,441	1.19
	入 院	1,273	1,273	1,074	1.19
	新 入 院	50	50	42	1.19
	繰越入院	1,223	1,223	1,032	1.19
	外 来	1,642	1,642	1,372	1.20
	初 診	237	237	140	1.69
	再 来	1,405	1,405	1,229	1.14
	往診(再掲)	4	4	4	1.00
一般診療所	総 数	4,279	4,279	3,711	1.15
	入 院	46	46	58	0.79
	新 入 院	3	3	4	0.75
	繰越入院	43	43	54	0.80
	外 来	4,233	4,233	3,653	1.16
	初 診	868	868	630	1.38
	再 来	3,365	3,365	2,988	1.13
	往診(再掲)	30	30	35	0.86
歯科診療所	総 数	1,363	1,363		
	入 院	…	…		
	新 入 院	…	…		
	繰越入院	…	…		
	外 来	1,363	1,363		
	初 診	264	264		
	再 来	1,099	1,099		
往診(再掲)	.	.			

資料12： 上巻第2表

平成26年患者調査 上巻第2表 推計患者数の年次推移, 入院-外来×性・年齢階級別											
単位：千人	26年 (患者調査) (歯科含む)	NDB	患者調査 /NDB	入院	26年 (患者調査) (歯科含む)	NDB	患者調査 /NDB	外来	26年 (患者調査) (歯科含む)	NDB	患者調査 /NDB
総数	8,557.2	6,089.9	1.41	入院	1,318.8	1,132.0	1.16	外来	7238.4	4,957.8	1.46
男	3,734.8	2,635.8	1.42		603.8	514.6	1.17		3131	2,121.2	1.48
女	4,822.4	3,454.1	1.40		715.1	617.5	1.16		4107.3	2,836.6	1.45
0歳	79.1	35.7	2.22		10.8	10.0	1.08		68.3	25.7	2.66
1～4	291.4	182.9	1.59		7.1	6.9	1.03		284.3	176.0	1.61
5～9	239.6	173.7	1.38		4.9	4.5	1.08		234.7	169.2	1.39
10～14	156.6	119.3	1.31		5.3	4.8	1.11		151.3	114.5	1.32
15～19	123.3	86.7	1.42		7.0	6.1	1.14		116.3	80.5	1.44
20～24	149.1	90.2	1.65		10.2	8.5	1.20		138.9	81.7	1.70
25～29	197.4	121.0	1.63		16.1	13.8	1.17		181.4	107.2	1.69
30～34	252.5	155.6	1.62		22.1	19.0	1.16		230.4	136.6	1.69
35～39	310.7	192.2	1.62		26.3	22.7	1.16		284.4	169.6	1.68
40～44	363.5	230.7	1.58		32.3	27.2	1.19		331.2	203.5	1.63
45～49	366.2	238.6	1.53		36.8	30.6	1.20		329.5	207.9	1.58
50～54	409.4	269.1	1.52		46.0	37.9	1.22		363.4	231.2	1.57
55～59	469.5	317.3	1.48		59.1	49.3	1.20		410.3	268.0	1.53
60～64	680.6	471.5	1.44		95.6	78.2	1.22		585	393.4	1.49
65～69	884.2	626.5	1.41		123.6	103.8	1.19		760.6	522.7	1.46
70～74	998.7	746.3	1.34		144.3	124.2	1.16		854.5	622.1	1.37
75～79	942.4	736.0	1.28		165.2	145.6	1.13		777.2	590.4	1.32
80～84	802.7	646.3	1.24		188.9	167.2	1.13		613.8	479.0	1.28
85～89	519.2	417.6	1.24		170.9	150.5	1.14		348.3	267.1	1.30
90歳以上	300.2	232.8	1.29		144.4	121.4	1.19		155.8	111.4	1.40
不詳	20.8	0.0			1.9	0.0			18.9	0.0	
65歳以上(再掲)	4,447.4	3,405.4	1.31		937.3	812.8	1.15		3510.2	2,592.7	1.35
70歳以上(再掲)	3,563.2	2,779.0	1.28		813.7	709.0	1.15		2749.6	2,070.0	1.33

資料13： 上巻第4表

平成26年患者調査 上巻第4表
受療率（人口10万対）の年次推移，入院－外来×性・年齢階級別

単位：人	総 数			入 院			外 来		
	患者調査	NDB	患者調査/NDB	患者調査	NDB	患者調査/NDB	患者調査	NDB	患者調査/NDB
総数	6,734	4,763	1.41	1,038	890	1.17	5,696	3,874	1.47
男	6,043	4,241	1.42	977	831	1.18	5,066	3,409	1.49
女	7,387	5,258	1.40	1,095	945	1.16	6,292	4,313	1.46
0歳	7,753	3,500	2.22	1,062	971	1.09	6,691	2,529	2.65
1～4	6,948	4,347	1.60	170	165	1.03	6,778	4,182	1.62
5～9	4,514	3,262	1.38	92	85	1.08	4,422	3,177	1.39
10～14	2,741	2,079	1.32	92	84	1.10	2,649	1,995	1.33
15～19	2,054	1,439	1.43	117	102	1.15	1,937	1,337	1.45
20～24	2,404	1,449	1.66	165	137	1.20	2,240	1,312	1.71
25～29	2,957	1,804	1.64	241	205	1.18	2,716	1,599	1.70
30～34	3,382	2,081	1.63	296	254	1.17	3,086	1,827	1.69
35～39	3,584	2,212	1.62	304	262	1.16	3,280	1,950	1.68
40～44	3,712	2,349	1.58	330	277	1.19	3,382	2,072	1.63
45～49	4,255	2,765	1.54	427	355	1.20	3,827	2,409	1.59
50～54	5,255	3,440	1.53	591	485	1.22	4,664	2,955	1.58
55～59	6,134	4,129	1.49	772	643	1.20	5,361	3,486	1.54
60～64	7,579	5,224	1.45	1,064	869	1.22	6,514	4,355	1.50
65～69	9,660	6,787	1.42	1,350	1,131	1.19	8,309	5,657	1.47
70～74	12,598	9,333	1.35	1,820	1,563	1.16	10,778	7,770	1.39
75～79	15,032	11,629	1.29	2,635	2,318	1.14	12,397	9,311	1.33
80～84	16,485	13,161	1.25	3,879	3,430	1.13	12,606	9,731	1.30
85～89	16,951	13,536	1.25	5,578	4,910	1.14	11,373	8,626	1.32
90歳以上	17,486	13,500	1.30	8,412	7,070	1.19	9,074	6,430	1.41
65歳以上 (再掲)	13,477	10,236	1.32	2,840	2,460	1.15	10,637	7,776	1.37
70歳以上 (再掲)	14,943	11,560	1.29	3,412	2,970	1.15	11,530	8,590	1.34

資料14： 上巻第7表

平成26年患者調査 上巻第7表
退院患者平均在院日数の年次推移，年齢階級別

		在院日数（単位：日）						
年齢階級	総数－病院	患者調査	NDB (DPC)	NDB(医科)	NDB(医科) 300日未満	NDB(医科) 500日未満	NDB(医科) 1000日未満	NDB(医科) 2000日未満
総数	総数	31.9		87.7	28.2	31.8	38.1	47.0
総数	病院	33.2	14.0	99.1	31.2	35.3	42.3	52.1
0歳	総数	9		8.3	8.0	8.3	8.3	8.3
0歳	病院	10	11.2	12.7	12.0	12.7	12.7	12.7
1～4歳	総数	6.5		27.7	13.6	17.9	24.8	27.7
1～4歳	病院	6.7	6.0	29.2	14.1	18.6	26.1	29.2
5～9歳	総数	7.5		69.9	18.5	23.7	33.2	49.0
5～9歳	病院	7.7	6.5	73.8	19.1	24.6	34.7	51.4
10～14歳	総数	12.3		104.5	24.7	32.7	42.6	55.6
10～14歳	病院	12.6	8.4	111.6	25.7	34.4	45.2	59.3
15～19歳	総数	13		67.1	20.3	23.7	30.5	38.3
15～19歳	病院	13.7	9.2	79.7	22.7	26.8	34.8	44.4
20～24歳	総数	13		39.0	15.4	17.4	20.8	25.7
20～24歳	病院	14.8	9.1	55.6	19.8	22.8	27.5	34.8
25～29歳	総数	11.2		26.3	12.5	13.7	15.6	18.1
25～29歳	病院	13.3	9.4	43.0	17.3	19.3	22.3	27.2
30～34歳	総数	11.8		29.1	12.7	13.7	15.7	18.0
30～34歳	病院	14	9.5	47.1	17.7	19.4	22.9	26.4
35～39歳	総数	15.6		47.2	15.4	17.3	20.6	24.9
35～39歳	病院	17.1	10.2	70.0	20.3	23.2	28.0	34.3
40～44歳	総数	18.3		73.5	21.4	23.9	29.0	35.8
40～44歳	病院	19.4	10.5	89.0	24.9	28.0	33.9	41.6
45～49歳	総数	21.7		80.0	24.9	28.0	33.2	40.4
45～49歳	病院	22.6	10.9	89.0	27.1	30.4	36.1	44.0
50～54歳	総数	27		107.1	26.3	30.1	35.9	46.0
50～54歳	病院	28.1	11.7	116.1	28.1	32.4	38.8	49.6
55～59歳	総数	25.9		104.7	27.1	30.9	36.9	45.1
55～59歳	病院	26.8	12.5	118.0	28.9	33.0	39.4	47.8
60～64歳	総数	30.4		116.5	26.7	30.6	37.8	47.2
60～64歳	病院	30.9	13.1	126.6	28.4	32.4	40.3	50.4
65～69歳	総数	29.5		125.1	27.7	31.2	37.9	48.6
65～69歳	病院	30.3	13.8	134.8	29.3	33.0	40.0	51.2
70～74歳	総数	33.5		99.4	28.6	32.0	37.5	45.9
70～74歳	病院	34.5	14.7	106.6	30.1	33.7	39.4	48.3
75～79歳	総数	36.9		114.8	31.8	35.7	42.2	51.9
75～79歳	病院	37.5	16.0	122.7	33.3	37.3	44.1	54.2
80～84歳	総数	41.4		84.0	35.1	39.1	46.0	55.3
80～84歳	病院	42.2	17.8	87.1	36.5	40.6	47.5	57.0
85～89歳	総数	51.8		84.9	38.8	43.8	52.2	63.2
85～89歳	病院	52.2	19.2	86.1	39.9	44.9	53.4	64.2
90歳以上	総数	76.3		105.0	40.6	46.2	58.1	74.6
90歳以上	病院	76.7	20.4	106.1	41.2	46.9	58.8	75.3
65歳以上(再掲)	総数	41.7		100.8	33.7	37.9	45.4	56.0
65歳以上(再掲)	病院	42.3	16.4	105.8	35.1	39.4	47.0	57.9
70歳以上(再掲)	総数	44.2		97.0	34.6	39.0	46.5	57.2
70歳以上(再掲)	病院	44.8	17.0	101.3	35.9	40.3	48.1	58.9

※NDB(医科)300日未満：NDBの医科入院レセプトのうち、入院年月日から300日未満の事例のみで集計した日数を示す

※NDB(医科)500日未満：NDBの医科入院レセプトのうち、入院年月日から500日未満の事例のみで集計した日数を示す

※NDB(医科)1000日未満：NDBの医科入院レセプトのうち、入院年月日から1000日未満の事例のみで集計した日数を示す

※NDB(医科)2000日未満：NDBの医科入院レセプトのうち、入院年月日から2000日未満の事例のみで集計した日数を示す

資料15： 上巻第9表

推計入院患者数、性・年齢階級 × 傷病分類 × 病院一般診療所別	総数											
	患者調査 総数【千人】	NDB	患者調査 /NDB	患者調査 0歳	NDB 0歳	患者調査 /NDB	患者調査 1～4歳	NDB 1～4歳	患者調査 /NDB	患者調査 5～9歳	NDB 5～9歳	患者調査 /NDB
総数	1,318.8	1,128.5	1.17	10.8	9.5	1.14	7.1	6.6	1.08	4.9	4.2	1.17
I 感染症及び寄生虫	20.7	18.5	1.12	0.3	0.2	1.50	0.3	0.1	3.00	0.2	0.1	2.00
腸管感染症 (再掲)	4.1	2.0	2.05	0.1	0.0	0.0	0.1	0.0	0.0	0.1	0.0	0.0
結核 (再掲)	3.4	1.7	2.00	-	0.0	0.0	-	0.0	-	-	0.0	0.0
皮膚及び粘膜の病変を伴うウイルス疾患 (再掲)	1.4	4.0	0.35	0.0	0.0	0.0	0.0	0.0	0.0	0.0	0.0	0.0
真菌症 (再掲)	0.9	10.9	0.08	-	0.1	-	-	0.1	-	-	0.1	0.1
II 新生物	144.9	119.2	1.22	0.2	0.1	2.00	0.7	0.3	2.33	0.4	0.2	2.00
(悪性新生物) (再掲)	129.4	107.3	1.21	0.1	0.0	0.0	0.5	0.3	1.67	0.3	0.2	1.50
胃の悪性新生物 (再掲)	13.5	11.5	1.17	-	0.0	0.0	-	0.0	-	-	0.0	0.0
結腸及び直腸の悪性新生物 (再掲)	18.9	16.2	1.17	-	0.0	0.0	-	0.0	-	-	0.0	0.0
気管、気管支及び肺の悪性新生物 (再掲)	18.8	14.8	1.27	0.0	0.0	0.0	0.0	0.0	0.0	0.0	0.0	0.0
III 血液及び造血器の疾患並びに免疫機構の障害	6.3	9.0	0.70	0.0	0.0	0.0	0.1	0.1	1.00	0.2	0.1	2.00
IV 内分泌、栄養及び代謝疾患	33.0	33.5	0.99	0.1	0.1	1.00	0.2	0.2	1.00	0.2	0.1	2.00
甲状腺障害 (再掲)	0.9	1.3	0.69	0.0	0.0	0.0	-	0.0	0.0	0.0	0.0	0.0
糖尿病 (再掲)	20.9	18.4	1.14	-	0.0	0.0	0.0	0.0	0.0	0.0	0.0	0.0
V 精神及び行動の障害	265.5	197.4	1.34	0.0	0.0	0.0	0.1	0.0	0.0	0.1	0.1	1.00
統合失調症、統合失調症型障害及び妄想性障害 (再掲)	165.8	125.0	1.33	-	0.0	0.0	0.0	0.0	0.0	0.0	0.0	0.0
気分 [感情] 障害 (躁うつ病を含む) (再掲)	28.8	23.4	1.23	-	0.0	0.0	-	0.0	0.0	0.0	0.0	0.0
神経症性障害、ストレス関連障害及び身体表現性障害 (再掲)	5.6	4.7	1.19	-	0.0	0.0	-	0.0	0.0	0.0	0.0	0.0
VI 神経系の疾患	122.2	88.8	1.38	0.2	0.2	1.00	0.6	0.4	1.50	0.9	0.6	1.50
VII 眼及び付属器の疾患	11.5	15.0	0.77	0.0	0.1	0.00	0.0	0.1	0.00	0.0	0.1	0.00
白内障 (再掲)	7.4	6.3	1.17	-	0.0	0.0	-	0.0	-	-	0.0	0.0
VIII 耳及び乳様突起の疾患	2.5	3.2	0.78	0.0	0.0	0.0	0.1	0.1	1.00	0.1	0.1	1.00
IX 循環器系の疾患	240.1	282.7	0.85	0.1	0.1	1.00	0.2	0.1	2.00	0.1	0.1	1.00
高血圧性疾患 (再掲)	6.4	10.8	0.59	0.0	0.0	0.0	0.0	0.0	0.0	0.0	0.0	0.0
(心疾患 (高血圧性ものを除く)) (再掲)	59.9	0.0	0.0	0.1	0.0	0.0	0.1	0.0	0.0	0.0	0.0	0.0
虚血性心疾患 (再掲)	15.3	14.5	1.06	-	0.0	0.0	-	0.0	-	-	0.0	0.0
脳血管疾患 (再掲)	159.4	104.5	1.53	0.0	0.0	0.0	0.1	0.0	0.0	0.0	0.0	0.0
X 呼吸器系の疾患	90.7	83.9	1.08	1.1	1.1	1.00	2.5	2.6	0.96	0.9	1.0	0.90
急性上気道感染症 (再掲)	1.3	2.6	0.50	0.2	0.2	1.00	0.3	0.3	1.00	0.1	0.1	1.00
肺炎 (再掲)	34.6	31.1	1.11	0.2	0.2	1.00	0.7	0.7	1.00	0.2	0.2	1.00
急性気管支炎及び急性細菌性気管支炎 (再掲)	2.2	2.6	0.85	0.5	0.5	1.00	0.5	0.5	1.00	0.1	0.1	1.00
気管支炎及び慢性閉塞性肺疾患 (再掲)	8.3	6.9	1.20	0.0	0.0	0.0	0.1	0.0	0.0	0.0	0.0	0.0
喘息 (再掲)	3.8	3.9	0.97	0.1	0.1	1.00	0.8	0.9	0.89	0.3	0.4	0.75
X I 消化器系の疾患	65.9	67.0	0.98	0.1	0.1	1.00	0.3	0.3	1.00	0.3	0.3	1.00
う蝕 (再掲)	0.1	0.0	0.0	-	0.0	0.0	-	0.0	0.0	0.0	0.0	0.0
歯肉炎及び歯周疾患 (再掲)	0.2	0.1	2.00	-	0.0	0.0	0.0	0.0	0.0	0.0	0.0	0.0
胃潰瘍及び十二指腸潰瘍 (再掲)	4.3	4.7	0.91	0.0	0.0	0.0	0.0	0.0	0.0	0.0	0.0	0.0
胃炎及び十二指腸炎 (再掲)	0.6	2.5	0.24	-	0.0	0.0	-	0.0	-	-	0.0	0.0
肝疾患 (再掲)	8.0	7.1	1.13	-	0.0	0.0	0.0	0.0	0.0	0.0	0.0	0.0
X II 皮膚及び皮下組織の疾患	10.9	19.4	0.56	0.0	0.1	0.00	0.1	0.2	0.50	0.1	0.1	1.00
X III 筋骨格系及び結合組織の疾患	69.9	59.2	1.18	0.1	0.1	1.00	0.3	0.3	1.00	0.3	0.2	1.50
炎症性多発性関節障害 (再掲)	5.2	4.1	1.27	-	0.0	0.0	0.0	0.0	0.0	0.0	0.0	0.0

推計入院患者数、性・年齢階級 × 傷病分類 × 病院—一般診療所別	総数											
	患者調査 総数【千人】	NDB	患者調査 /NDB	患者調査 0歳	NDB 0歳	患者調査 /NDB	患者調査 1～4歳	NDB 1～4歳	患者調査 /NDB	患者調査 5～9歳	NDB 5～9歳	患者調査 /NDB
関節症 (再掲)	15.7	0.0	-	-	0.0	-	0.0	0.0	0.0	0.0	0.0	0.0
脊柱障害 (再掲)	26.3	22.0	1.20	0.0	0.0	-	-	0.0	0.0	0.0	0.0	0.0
骨の密度及び構造の障害 (再掲)	1.9	2.3	0.83	-	0.0	-	-	0.0	0.0	0.0	0.0	0.0
XIV 腎尿路生殖系系の疾患	46.9	42.4	1.11	0.2	0.2	1.00	0.2	0.2	1.00	0.2	0.2	1.00
糸球体疾患、腎尿管間質性疾患及び腎不全 (再掲)	33.7	25.8	1.31	0.1	0.1	1.00	0.2	0.1	2.00	0.2	0.1	2.00
前立腺肥大 (症) (再掲)	1.3	0.0	-	-	0.0	-	-	0.0	-	-	-	0.0
乳房及び女性生殖器の疾患 (再掲)	2.2	2.4	0.92	0.0	0.0	-	-	0.0	-	-	-	0.0
XV 妊娠、分娩及び産じょく	18.4	12.7	1.45	-	0.0	-	-	0.0	-	-	-	0.0
妊娠高血圧症候群 (再掲)	0.5	0.5	1.00	-	0.0	-	-	0.0	-	-	-	0.0
XVI 周産期に発生した病態	6.7	5.9	1.14	6.4	5.4	1.19	0.1	0.1	1.00	0.0	0.0	0.0
XVII 先天奇形、変形及び染色体異常	5.8	3.6	1.61	1.4	0.7	2.00	1.0	0.5	2.00	0.4	0.2	2.00
XVIII 症状、徴候及び異常臨床所見・異常検査所見で他に分類されないもの	16.0	21.9	0.73	0.1	0.5	0.20	0.2	0.2	1.00	0.1	0.0	0.0
XIX 損傷、中毒及びその他の外因の影響	131.3	93.0	1.41	0.1	0.1	1.00	0.3	0.3	1.00	0.5	0.4	1.25
骨折 (再掲)	91.4	65.7	1.39	0.0	0.0	0.0	0.1	0.1	1.00	0.2	0.2	1.00
X X I 健康状態に影響を及ぼす要因及び保健サービスの利用	9.7	0.9	10.78	0.2	0.0	-	-	0.0	-	-	-	0.0
歯の補てつ (再掲)	0.0	0.0	-	-	0.0	-	-	0.0	-	-	-	0.0
病院*入院												
総数	1,273.0	1,070.0	1.19	10.4	8.5	1.22	7.1	6.4	1.11	4.9	4.1	1.20
I 感染症及び寄生虫症	20.3	17.6	1.15	0.3	0.2	1.50	0.3	0.1	3.00	0.2	0.1	2.00
腸管感染症 (再掲)	4.0	2.0	2.00	0.1	0.0	-	0.1	0.0	-	0.1	0.0	0.0
結核 (再掲)	3.4	1.6	2.13	-	0.0	-	-	0.0	-	-	-	0.0
皮膚及び粘膜の病変を伴うウイルス疾患 (再掲)	1.4	3.7	0.38	0.0	0.0	-	0.0	0.0	-	0.0	0.0	0.0
真菌症 (再掲)	0.9	10.4	0.09	-	0.1	-	-	0.1	-	-	-	0.1
II 新生物	143.2	116.0	1.23	0.2	0.1	2.00	0.7	0.3	2.33	0.4	0.2	2.00
(悪性新生物) (再掲)	127.9	104.5	1.22	0.1	0.0	0.0	0.5	0.3	1.67	0.3	0.2	1.50
胃の悪性新生物 (再掲)	13.4	11.2	1.20	-	0.0	-	-	0.0	-	-	-	0.0
結腸及び直腸の悪性新生物 (再掲)	18.7	15.8	1.18	-	0.0	-	-	0.0	-	-	-	0.0
気管、気管支及び肺の悪性新生物 (再掲)	18.7	14.5	1.29	0.0	0.0	-	-	0.0	-	-	-	0.0
III 血液及び造血器の疾患並びに免疫機構の障害	6.1	8.1	0.75	0.0	0.0	-	0.1	0.1	1.00	0.2	0.1	2.00
IV 内分泌、栄養及び代謝疾患	31.6	30.9	1.02	0.1	0.1	1.00	0.2	0.2	1.00	0.2	0.1	2.00
甲状腺障害 (再掲)	0.9	1.2	0.75	0.0	0.0	-	-	0.0	-	0.0	0.0	0.0
糖尿病 (再掲)	20.0	17.1	1.17	-	0.0	-	0.0	0.0	-	0.0	0.0	0.0
V 精神及び行動の障害	264.3	192.7	1.37	0.0	0.0	-	0.1	0.0	0.0	0.1	0.1	1.00
統合失調症、統合失調症型障害及び妄想性障害 (再掲)	165.6	122.3	1.35	-	0.0	-	0.0	0.0	-	0.0	0.0	0.0
気分【感情】障害 (躁うつ病を含む) (再掲)	28.4	22.8	1.25	-	0.0	-	-	0.0	-	0.0	0.0	0.0
神経症性障害、ストレス関連障害及び身体表現性障害 (再掲)	5.5	4.5	1.22	-	0.0	-	-	0.0	-	0.0	0.0	0.0
VI 神経系の疾患	119.5	85.9	1.39	0.2	0.2	1.00	0.6	0.4	1.50	0.9	0.6	1.50
VII 眼及び付属器の疾患	10.2	13.4	0.76	0.0	0.0	-	0.0	0.1	0.00	0.0	0.1	0.00
白内障 (再掲)	6.4	5.6	1.14	-	0.0	-	-	0.0	-	-	-	0.0
VIII 耳及び乳様突起の疾患	2.4	3.1	0.77	0.0	0.0	-	0.1	0.1	1.00	0.1	0.1	1.00
IX 循環器系の疾患	230.4	269.7	0.85	0.1	0.1	1.00	0.2	0.1	2.00	0.1	0.1	1.00
高血圧性疾患 (再掲)	4.8	8.1	0.59	0.0	0.0	-	0.0	0.0	-	-	-	0.0
(心疾患 (高血圧性のものを除く)) (再掲)	57.4	0.0	-	0.1	0.0	-	0.1	0.0	-	0.0	0.0	0.0

推計入院患者数、性・年齢階級 × 傷病分類 × 病院 - 一般診療所別	総数											
	患者調査 総数【千人】	NDB	患者調査 /NDB	患者調査 0歳	NDB 0歳	患者調査 /NDB	患者調査 1~4歳	NDB 1~4歳	患者調査 /NDB	患者調査 5~9歳	NDB 5~9歳	患者調査 /NDB
虚血性心疾患 (再掲)	14.8	13.8	1.07	-	0.0	-	-	0.0	-	0.0	-	0.0
脳血管疾患 (再掲)	154.9	101.0	1.53	0.0	0.0	-	0.1	0.0	0.0	0.0	0.0	0.0
X 呼吸器系の疾患	88.1	80.1	1.10	1.1	1.1	1.00	2.4	2.5	0.96	0.9	1.0	0.90
急性上気道感染症 (再掲)	1.3	2.3	0.57	0.2	0.2	1.00	0.3	0.3	1.00	0.1	0.1	1.00
肺炎 (再掲)	33.3	29.7	1.12	0.2	0.2	1.00	0.7	0.7	1.00	0.2	0.2	1.00
急性気管支炎及び急性細気管支炎 (再掲)	2.1	2.4	0.88	0.5	0.5	1.00	0.5	0.5	1.00	0.1	0.1	1.00
気管支炎及び慢性閉塞性肺疾患 (再掲)	8.0	6.5	1.23	0.0	0.0	0.0	0.1	0.0	0.0	0.0	0.0	0.0
喘息 (再掲)	3.6	3.6	1.00	0.1	0.1	1.00	0.8	0.9	0.89	0.3	0.4	0.75
X I 消化器系の疾患	63.9	62.4	1.02	0.1	0.1	1.00	0.3	0.3	1.00	0.2	0.2	1.00
う蝕 (再掲)	0.1	0.0	-	-	0.0	-	-	0.0	-	0.0	-	0.0
歯肉炎及び歯周疾患 (再掲)	0.2	0.1	2.00	-	0.0	-	0.0	0.0	0.0	0.0	-	0.0
胃潰瘍及び十二指腸潰瘍 (再掲)	4.0	4.4	0.91	0.0	0.0	0.0	0.0	0.0	0.0	0.0	-	0.0
胃炎及び十二指腸炎 (再掲)	0.5	1.9	0.26	-	0.0	-	-	0.0	-	-	-	0.0
肝疾患 (再掲)	7.7	6.6	1.17	-	0.0	-	0.0	0.0	0.0	0.0	-	0.0
X II 皮膚及び皮下組織の疾患	10.5	17.9	0.59	0.0	0.1	0.00	0.1	0.2	0.50	0.1	0.1	1.00
X III 筋骨格系及び結合組織の疾患	64.4	54.9	1.17	0.1	0.1	1.00	0.3	0.3	1.00	0.3	0.2	1.50
炎症性多発性関節障害 (再掲)	5.0	3.9	1.28	-	0.0	-	0.0	0.0	0.0	0.0	-	0.0
関節症 (再掲)	14.5	0.0	-	-	0.0	-	0.0	0.0	0.0	0.0	-	0.0
脊柱障害 (再掲)	23.4	20.1	1.16	0.0	0.0	0.0	-	0.0	0.0	0.0	-	0.0
骨の密度及び構造の障害 (再掲)	1.7	2.0	0.85	-	0.0	-	-	0.0	0.0	0.0	-	0.0
X IV 腎尿路生殖器系の疾患	44.0	39.2	1.12	0.2	0.2	1.00	0.2	0.2	1.00	0.2	0.2	1.00
糸球体疾患、腎尿管間質性疾患及び腎不全 (再掲)	31.1	23.9	1.30	0.1	0.1	1.00	0.2	0.1	2.00	0.2	0.1	2.00
前立腺肥大 (症) (再掲)	1.2	0.0	-	-	0.0	-	-	0.0	-	-	-	0.0
乳房及び女性生殖器の疾患 (再掲)	2.2	2.0	1.10	0.0	0.0	0.0	-	0.0	-	-	-	0.0
X V 妊娠、分娩及び産後	14.2	10.1	1.41	-	0.0	-	-	0.0	-	-	-	0.0
妊娠高血圧症候群 (再掲)	0.4	0.5	0.80	-	0.0	-	-	0.0	-	-	-	0.0
X VI 周産期に発生した病態	6.4	5.3	1.21	6.1	4.9	1.24	0.1	0.1	1.00	0.0	0.0	0.0
X VII 先天奇形、変形及び染色体異常	5.7	3.5	1.63	1.4	0.7	2.00	1.0	0.5	2.00	0.4	0.2	2.00
X VIII 症状、徴候及び異常臨床所見・異常検査所見で他に分類されないもの	15.0	20.0	0.75	0.1	0.2	0.50	0.2	0.2	1.00	0.1	0.0	0.0
X IX 損傷、中毒及びその他の外因の影響	124.5	88.6	1.41	0.1	0.1	1.00	0.3	0.3	1.00	0.5	0.4	1.25
骨折 (再掲)	86.4	62.7	1.38	0.0	0.0	0.0	0.1	0.1	1.00	0.2	0.2	1.00
X X I 健康状態に影響を及ぼす要因及び保健サービスの利用	8.3	0.6	13.83	0.2	0.0	0.0	0.0	0.0	0.0	0.0	0.0	0.0
歯の補綴 (再掲)	0.0	0.0	-	-	0.0	-	-	0.0	-	-	-	0.0
一般診療所*入院												
総数	45.8	58.5	0.78	0.4	1.1	0.36	0.1	0.2	0.50	0.0	0.1	0.00
I 感染症及び寄生虫症	0.4	0.9	0.44	0.0	0.0	-	-	0.0	-	-	-	0.0
腸管感染症 (再掲)	0.1	0.0	-	-	0.0	-	-	0.0	-	-	-	0.0
結核 (再掲)	0.0	0.1	0.00	-	0.0	-	-	0.0	-	-	-	0.0
皮膚及び粘膜の病変を伴うウイルス疾患 (再掲)	0.1	0.3	0.33	-	0.0	-	-	0.0	-	-	-	0.0
真菌症 (再掲)	0.0	0.5	0.00	-	0.0	-	-	0.0	-	-	-	0.0
II 新生物	1.7	3.2	0.53	-	0.0	-	-	0.0	-	-	-	0.0
(悪性)新生物 (再掲)	1.5	2.8	0.54	-	0.0	-	-	0.0	-	-	-	0.0
胃の悪性新生物 (再掲)	0.2	0.3	0.67	-	0.0	-	-	0.0	-	-	-	0.0

推計入院患者数、性・年齢階級 × 傷病分類 × 病院—一般診療所別	総数											
	患者調査 総数【千人】	NDB	患者調査 /NDB	患者調査 0歳	NDB 0歳	患者調査 /NDB	患者調査 1～4歳	NDB 1～4歳	患者調査 /NDB	患者調査 5～9歳	NDB 5～9歳	患者調査 /NDB
結腸及び直腸の悪性新生物 (再掲)	0.3	0.5	0.60	-	0.0	0.0	-	0.0	0.0	-	0.0	-
気管、気管支及び肺の悪性新生物 (再掲)	0.1	0.3	0.33	-	0.0	0.0	-	0.0	0.0	-	0.0	-
III 血液及び造血器の疾患並びに免疫機構の障害	0.2	0.8	0.25	-	0.0	0.0	-	0.0	0.0	-	0.0	-
IV 内分泌、栄養及び代謝疾患	1.3	2.7	0.48	0.0	0.0	0.0	-	0.0	0.0	-	0.0	-
甲状腺障害 (再掲)	0.0	0.1	0.00	0.0	0.0	0.0	-	0.0	0.0	-	0.0	-
糖尿病 (再掲)	1.0	1.3	0.77	-	0.0	0.0	-	0.0	0.0	-	0.0	-
V 精神及び行動の障害	1.3	4.7	0.28	-	0.0	0.0	-	0.0	0.0	-	0.0	-
統合失調症、統合失調症型障害及び妄想性障害 (再掲)	0.1	2.6	0.04	-	0.0	0.0	-	0.0	0.0	-	0.0	-
気分【感情】障害 (躁うつ病を含む) (再掲)	0.4	0.7	0.57	-	0.0	0.0	-	0.0	0.0	-	0.0	-
神経症性障害、ストレス関連障害及び身体表現性障害 (再掲)	0.1	0.2	0.50	-	0.0	0.0	-	0.0	0.0	-	0.0	-
VI 神経系の疾患	2.7	2.9	0.93	-	0.0	0.0	-	0.0	0.0	-	0.0	-
VII 眼及び付属器の疾患	1.3	1.6	0.81	-	0.0	0.0	-	0.0	0.0	-	0.0	-
白内障 (再掲)	1.0	0.6	1.67	-	0.0	0.0	-	0.0	0.0	-	0.0	-
VIII 耳及び乳様突起の疾患	0.1	0.1	1.00	-	0.0	0.0	-	0.0	0.0	-	0.0	-
IX 循環器系の疾患	9.7	13.0	0.75	-	0.0	0.0	-	0.0	0.0	-	0.0	-
高血圧性疾患 (再掲)	1.6	2.7	0.59	-	0.0	0.0	-	0.0	0.0	-	0.0	-
(心疾患 (高血圧性のものを除く)) (再掲)	2.5	0.0	0.0	-	0.0	0.0	-	0.0	0.0	-	0.0	-
虚血性心疾患 (再掲)	0.5	0.8	0.63	-	0.0	0.0	-	0.0	0.0	-	0.0	-
脳血管疾患 (再掲)	4.6	3.5	1.31	-	0.0	0.0	-	0.0	0.0	-	0.0	-
X 呼吸器系の疾患	2.6	3.8	0.68	0.0	0.0	0.0	0.1	0.1	1.00	-	0.0	-
急性上気道感染症 (再掲)	0.0	0.4	0.00	-	0.0	0.0	-	0.0	0.0	-	0.0	-
肺炎 (再掲)	1.3	1.4	0.93	-	0.0	0.0	-	0.0	0.0	-	0.0	-
急性気管支炎及び急性細気管支炎 (再掲)	0.1	0.2	0.50	-	0.0	0.0	-	0.0	0.0	-	0.0	-
気管支炎及び慢性閉塞性肺疾患 (再掲)	0.4	0.4	1.00	-	0.0	0.0	-	0.0	0.0	-	0.0	-
喘息 (再掲)	0.2	0.3	0.67	-	0.0	0.0	-	0.0	0.0	-	0.0	-
X I 消化器系の疾患	2.0	4.6	0.43	-	0.0	0.0	-	0.0	0.0	-	0.0	-
う蝕 (再掲)	0.0	0.0	0.0	-	0.0	0.0	-	0.0	0.0	-	0.0	-
歯肉炎及び歯周疾患 (再掲)	-	0.0	0.0	-	0.0	0.0	-	0.0	0.0	-	0.0	-
胃潰瘍及び十二指腸潰瘍 (再掲)	0.2	0.3	0.67	-	0.0	0.0	-	0.0	0.0	-	0.0	-
胃炎及び十二指腸炎 (再掲)	0.1	0.6	0.17	-	0.0	0.0	-	0.0	0.0	-	0.0	-
肝疾患 (再掲)	0.3	0.6	0.50	-	0.0	0.0	-	0.0	0.0	-	0.0	-
X II 皮膚及び皮下組織の疾患	0.4	1.5	0.27	-	0.0	0.0	-	0.0	0.0	-	0.0	-
X III 筋骨格系及び結合組織の疾患	5.5	4.3	1.28	0.0	0.0	0.0	-	0.0	0.0	-	0.0	-
炎症性多発性関節障害 (再掲)	0.3	0.2	1.50	-	0.0	0.0	-	0.0	0.0	-	0.0	-
関節症 (再掲)	1.2	0.0	0.0	-	0.0	0.0	-	0.0	0.0	-	0.0	-
脊柱障害 (再掲)	2.8	2.0	1.40	0.0	0.0	0.0	-	0.0	0.0	-	0.0	-
骨の密度及び構造の障害 (再掲)	0.3	0.3	1.00	-	0.0	0.0	-	0.0	0.0	-	0.0	-
X IV 腎尿路生殖器系の疾患	2.9	3.2	0.91	-	0.0	0.0	-	0.0	0.0	-	0.0	-
糸球体疾患、腎尿管間質性疾患及び腎不全 (再掲)	2.6	2.0	1.30	-	0.0	0.0	-	0.0	0.0	-	0.0	-
前立腺肥大 (症) (再掲)	0.1	0.0	0.0	-	0.0	0.0	-	0.0	0.0	-	0.0	-
乳房及び女性生殖器の疾患 (再掲)	0.1	0.4	0.25	-	0.0	0.0	-	0.0	0.0	-	0.0	-
X V 妊娠、分娩及び産じょく	4.3	2.6	1.65	-	0.0	0.0	-	0.0	0.0	-	0.0	-
妊娠高血圧症候群 (再掲)	0.1	0.1	1.00	-	0.0	0.0	-	0.0	0.0	-	0.0	-

推計入院患者数, 性・年齢階級 × 傷病分類 × 病院 - 一般診療所別	総数												
	患者調査 総数【千人】	NDB	患者調査 /NDB	患者調査 0歳	NDB 0歳	患者調査 /NDB	患者調査 0歳	NDB 1~4歳	患者調査 1~4歳	患者調査 /NDB	患者調査 5~9歳	NDB 5~9歳	患者調査 /NDB
XVI 周産期に発生した病態	0.3	0.6	0.50	0.3	0.5	0.60	-	0.0	-	-	0.0	-	0.0
XVII 先天奇形, 変形及び染色体異常	0.0	0.1	0.00	-	0.0	-	-	0.0	-	-	0.0	-	0.0
XVIII 症状, 徴候及び異常臨床所見・異常検査所見で他に分類されないもの	1.0	2.0	0.50	0.0	0.3	0.00	-	0.0	-	-	0.0	-	0.0
XIX 損傷, 中毒及びその他の外因の影響	6.8	4.3	1.58	-	0.0	-	-	0.0	-	-	0.0	-	0.0
骨折 (再掲)	5.0	3.0	1.67	-	0.0	-	-	0.0	-	-	0.0	-	0.0
XXI 健康状態に影響を及ぼす要因及び保健サービスの利用	1.3	0.2	6.50	0.0	0.0	-	-	0.0	-	-	0.0	-	0.0
歯の補てつ (再掲)	-	0.0	-	-	0.0	-	-	0.0	-	-	0.0	-	0.0

平成26年患者調査 上巻第9-1表
推計入院患者数、性・年齢階級 × 傷病分類 × 病院一般診療所別

総数	患者調査 10～14歳	NDB 10～14歳	患者調査 /NDB	患者調査 15～19歳	NDB 15～19歳	患者調査 /NDB	患者調査 20～24歳	NDB 20～24歳	患者調査 /NDB	患者調査 25～29歳	NDB 25～29歳	患者調査 /NDB
I 感染症及び寄生虫症	5.3	4.4	1.20	7.0	5.8	1.21	10.2	8.2	1.24	16.1	13.5	1.19
I 感染症及び寄生虫症	0.1	0.1	1.00	0.2	0.1	2.00	0.3	0.2	1.50	0.3	0.2	1.50
腸管感染症 (再掲)	0.1	0.0	0.0	0.1	0.0	0.0	0.1	0.0	0.0	0.1	0.0	0.0
結核 (再掲)	0.0	0.0	0.0	0.0	0.0	0.0	0.0	0.0	0.0	0.1	0.0	0.0
皮膚及び粘膜の病変を伴うウイルス疾患 (再掲)	0.0	0.0	0.0	0.0	0.0	0.0	0.0	0.0	0.0	0.0	0.0	0.0
真菌症 (再掲)	0.0	0.0	-	-	0.1	0.0	0.0	0.1	0.00	0.0	0.1	0.00
II 新生物	0.4	0.2	2.00	0.4	0.2	2.00	0.5	0.3	1.67	0.7	0.6	1.17
(悪性新生物) (再掲)	0.3	0.2	1.50	0.3	0.2	1.50	0.3	0.2	1.50	0.4	0.3	1.33
胃の悪性新生物 (再掲)	-	0.0	-	0.0	0.0	0.0	0.0	0.0	0.0	0.0	0.0	0.0
結腸及び直腸の悪性新生物 (再掲)	-	0.0	-	0.0	0.0	0.0	0.0	0.0	0.0	0.0	0.0	0.0
気管、気管支及び肺の悪性新生物 (再掲)	0.0	0.0	-	-	0.0	0.0	0.0	0.0	0.0	0.0	0.0	0.0
III 血液及び造血器の疾患並びに免疫機構の障害	0.1	0.1	1.00	0.0	0.0	0.0	0.1	0.1	1.00	0.1	0.3	0.33
IV 内分泌、栄養及び代謝疾患	0.2	0.1	2.00	0.1	0.1	1.00	0.1	0.1	1.00	0.2	0.2	1.00
甲状腺障害 (再掲)	0.0	0.0	0.0	0.0	0.0	0.0	0.0	0.0	0.0	0.0	0.0	0.0
糖尿病 (再掲)	0.0	0.0	0.0	0.0	0.0	0.0	0.1	0.0	0.0	0.1	0.1	1.00
V 精神及び行動の障害	0.9	0.7	1.29	1.5	1.2	1.25	2.4	1.9	1.26	3.9	3.0	1.30
統合失調症、統合失調症型障害及び妄想性障害 (再掲)	0.1	0.0	0.0	0.5	0.4	1.25	1.2	1.0	1.20	2.3	1.9	1.21
気分 [感情] 障害 (躁うつ病を含む) (再掲)	0.1	0.0	0.0	0.1	0.1	1.00	0.3	0.2	1.50	0.4	0.4	1.00
神経症性障害、ストレス関連障害及び身体表現性障害 (再掲)	0.2	0.2	1.00	0.3	0.2	1.50	0.2	0.2	1.00	0.2	0.2	1.00
VI 神経系の疾患	1.1	0.7	1.57	1.2	0.8	1.50	1.3	1.0	1.30	1.6	1.2	1.33
VII 眼及び付属器の疾患	0.0	0.1	0.00	0.0	0.1	0.00	0.0	0.1	0.00	0.0	0.1	0.00
白内障 (再掲)	0.0	0.0	-	-	0.0	0.0	-	0.0	0.0	0.0	0.0	0.0
VIII 耳及び乳様突起の疾患	0.0	0.1	0.00	0.0	0.0	0.0	0.0	0.0	0.0	0.0	0.0	0.0
IX 循環器系の疾患	0.2	0.2	1.00	0.2	0.2	1.00	0.2	0.2	1.00	0.4	0.4	1.00
高血圧性疾患 (再掲)	0.0	0.0	0.0	0.0	0.0	0.0	0.0	0.0	0.0	0.0	0.0	0.0
(心疾患 (高血圧性のものを除く)) (再掲)	0.0	0.0	0.0	0.1	0.0	0.0	0.1	0.0	0.0	0.1	0.0	0.0
虚血性心疾患 (再掲)	0.0	0.0	0.0	0.0	0.0	0.0	0.0	0.0	0.0	0.0	0.0	0.0
脳血管疾患 (再掲)	0.1	0.0	0.0	0.1	0.0	0.0	0.1	0.0	0.0	0.1	0.1	1.00
X 呼吸器系の疾患	0.4	0.4	1.00	0.4	0.5	0.80	0.5	0.6	0.83	0.4	0.5	0.80
急性上気道感染症 (再掲)	0.0	0.0	0.0	0.1	0.1	1.00	0.1	0.1	1.00	0.0	0.1	0.00
肺炎 (再掲)	0.1	0.1	1.00	0.0	0.1	0.00	0.1	0.1	1.00	0.1	0.1	1.00
急性気管支炎及び急性細菌性気管支炎 (再掲)	0.0	0.0	0.0	0.0	0.0	0.0	0.0	0.0	0.0	0.0	0.0	0.0
気管支炎及び慢性閉塞性肺疾患 (再掲)	0.0	0.0	-	-	0.0	0.0	-	0.0	0.0	-	0.0	0.0
喘息 (再掲)	0.2	0.2	1.00	0.0	0.0	0.0	0.0	0.0	0.0	0.0	0.0	0.0
X I 消化器系の疾患	0.3	0.3	1.00	0.4	0.5	0.80	0.6	0.6	1.00	0.8	1.0	0.80
う蝕 (再掲)	-	0.0	-	-	0.0	0.0	0.0	0.0	0.0	0.0	0.0	0.0
歯肉炎及び歯周疾患 (再掲)	0.0	0.0	0.0	0.0	0.0	0.0	0.0	0.0	0.0	0.0	0.0	0.0
胃潰瘍及び十二指腸潰瘍 (再掲)	0.0	0.0	0.0	0.0	0.0	0.0	0.0	0.0	0.0	0.0	0.0	0.0
胃炎及び十二指腸炎 (再掲)	0.0	0.0	0.0	0.0	0.0	0.0	0.0	0.0	0.0	0.0	0.0	0.0
肝疾患 (再掲)	0.0	0.0	0.0	0.0	0.0	0.0	0.0	0.0	0.0	0.0	0.1	0.00
X II 皮膚及び皮下組織の疾患	0.0	0.1	0.00	0.1	0.1	1.00	0.1	0.2	0.50	0.1	0.3	0.33
X III 筋骨格系及び結合組織の疾患	0.3	0.2	1.50	0.2	0.2	1.00	0.2	0.2	1.00	0.4	0.4	1.00
炎症性多発性関節障害 (再掲)	0.0	0.0	0.0	0.0	0.0	0.0	0.0	0.0	0.0	0.0	0.0	0.0

平成26年患者調査 上巻第9-1表 推計入院患者数、性・年齢階級×傷病分類×病院—一般診療所別											
患者調査 10~14歳	NDB 10~14歳	患者調査 /NDB	患者調査 15~19歳	NDB 15~19歳	患者調査 /NDB	患者調査 20~24歳	NDB 20~24歳	患者調査 /NDB	患者調査 25~29歳	NDB 25~29歳	患者調査 /NDB
関節症 (再掲)	0.0	0.0	0.0	0.0	0.0	0.0	0.0	0.0	0.0	0.0	0.0
脊柱障害 (再掲)	0.0	0.0	0.1	0.1	1.00	1.00	0.1	1.00	0.2	0.2	1.00
骨の密度及び構造の障害 (再掲)	0.0	0.0	0.0	0.0	0.0	0.0	0.0	0.0	0.0	0.0	0.0
XIV 腎尿路上生殖器系の疾患	0.1	0.1	1.00	0.1	1.00	1.00	0.2	0.67	0.3	0.4	0.75
糸球体疾患、腎尿管間質性疾患及び腎不全 (再掲)	0.1	0.1	1.00	0.1	1.00	1.00	0.1	1.00	0.1	0.1	1.00
前立腺肥大 (症) (再掲)	-	0.0	-	0.0	-	-	0.0	-	-	0.0	-
乳房及び女性生殖器の疾患 (再掲)	0.0	0.0	0.0	0.0	0.0	0.0	0.1	1.00	0.1	0.2	0.50
XV 妊娠、分娩及び産じょく	0.0	0.0	0.2	0.1	2.00	2.00	1.6	1.78	4.3	2.8	1.54
妊娠高血圧症候群 (再掲)	-	0.0	0.0	0.0	0.0	0.0	0.0	0.0	0.1	0.1	1.00
XVI 周産期に発生した病態	0.0	0.0	0.0	0.0	0.0	0.0	0.0	0.0	0.0	0.1	0.00
XVII 先天奇形、変形及び染色体異常	0.3	0.2	1.50	0.3	3.00	3.00	0.2	2.00	0.2	0.1	2.00
XVIII 症状、徴候及び異常臨床所見・異常検査所見で他に分類されないもの	0.1	0.1	1.00	0.1	1.00	1.00	0.1	1.00	0.1	0.2	0.50
XIX 損傷、中毒及びその他の外因の影響	0.6	0.5	1.20	1.4	1.56	1.56	1.4	1.75	1.4	0.7	2.00
骨折 (再掲)	0.3	0.3	1.00	0.6	1.50	1.50	0.6	2.00	0.5	0.3	1.67
XXI 健康状態に影響を及ぼす要因及び保健サービスの利用	0.0	0.0	0.1	0.1	0.3	0.3	0.0	0.0	0.9	0.0	0.0
歯の補てつ (再掲)	-	0.0	-	0.0	-	-	0.0	-	-	0.0	-
病院*入院											
総数	5.2	4.3	1.21	6.8	5.6	1.21	9.5	1.27	14.3	11.5	1.24
I 感染症及び寄生虫症	0.1	0.1	1.00	0.2	0.1	2.00	0.3	0.2	0.3	0.2	1.50
腸管感染症 (再掲)	0.1	0.0	0.0	0.1	0.0	0.0	0.1	0.0	0.1	0.0	0.0
結核 (再掲)	0.0	0.0	0.0	0.0	0.0	0.0	0.0	0.0	0.1	0.0	0.0
皮膚及び粘膜の病変を伴うウイルス疾患 (再掲)	0.0	0.0	0.0	0.0	0.0	0.0	0.0	0.0	0.0	0.0	0.0
真菌症 (再掲)	0.0	0.0	-	0.0	0.0	0.0	0.0	0.0	0.0	0.0	0.0
II 新生物	0.4	0.2	2.00	0.4	0.2	2.00	0.5	0.3	0.7	0.6	1.17
(悪性新生物) (再掲)	0.3	0.2	1.50	0.3	0.2	1.50	0.3	0.2	0.4	0.3	1.33
胃の悪性新生物 (再掲)	-	0.0	-	0.0	0.0	0.0	0.0	0.0	0.0	0.0	0.0
結腸及び直腸の悪性新生物 (再掲)	-	0.0	-	0.0	0.0	0.0	0.0	0.0	0.0	0.0	0.0
気管、気管支及び肺の悪性新生物 (再掲)	0.0	0.0	0.0	0.0	0.0	0.0	0.0	0.0	0.0	0.0	0.0
III 血液及び造血器の疾患並びに免疫機構の障害	0.1	0.1	1.00	0.0	0.0	0.0	0.1	1.00	0.1	0.1	1.00
IV 内分泌、栄養及び代謝疾患	0.2	0.1	2.00	0.1	0.1	1.00	0.1	1.00	0.2	0.2	1.00
甲狀腺障害 (再掲)	0.0	0.0	0.0	0.0	0.0	0.0	0.0	0.0	0.0	0.0	0.0
糖尿病 (再掲)	0.0	0.0	0.0	0.0	0.0	0.0	0.1	0.0	0.1	0.1	1.00
V 精神及び行動の障害	0.9	0.7	1.29	1.5	1.1	1.36	2.4	1.8	3.9	3.0	1.30
統合失調症、統合失調症型障害及び妄想性障害 (再掲)	0.1	0.0	0.5	0.3	1.67	1.67	1.2	0.9	2.3	1.9	1.21
気分 [感情] 障害 (躁うつ病を含む) (再掲)	0.1	0.0	0.1	0.1	1.00	1.00	0.3	0.2	0.4	0.4	1.00
神経症性障害、ストレス関連障害及び身体表現性障害 (再掲)	0.2	0.2	1.00	0.3	0.2	1.50	0.2	0.2	0.2	0.2	1.00
VI 神経系の疾患	1.1	0.6	1.83	1.2	0.8	1.50	1.3	1.0	1.6	1.2	1.33
VII 眼及び付属器の疾患	0.0	0.1	0.00	0.0	0.1	0.00	0.0	0.1	0.00	0.1	0.00
白内障 (再掲)	0.0	0.0	-	0.0	0.0	-	0.0	0.0	0.0	0.0	0.0
VIII 耳及び乳突突起の疾患	0.0	0.0	0.0	0.0	0.0	0.0	0.0	0.0	0.0	0.0	0.0
IX 循環器系の疾患	0.2	0.2	1.00	0.2	0.1	2.00	0.2	1.00	0.3	0.4	0.75
高血圧性疾患 (再掲)	0.0	0.0	0.0	0.0	0.0	0.0	0.0	0.0	0.0	0.0	0.0
(心疾患 (高血圧性のものを除く)) (再掲)	0.0	0.0	0.1	0.1	0.0	0.1	0.1	0.0	0.1	0.0	0.0

平成26年患者調査 上巻第9-1表
推計入院患者数、性・年齢階級 × 傷病分類 × 病院—一般診療所別

	10～14歳		15～19歳		20～24歳		25～29歳		患者調査 /NDB
	患者調査	NDB	患者調査	NDB	患者調査	NDB	患者調査	NDB	
虚血性心疾患 (再掲)	0.0	0.0	0.0	0.0	0.0	0.0	0.0	0.0	0.0
脳血管疾患 (再掲)	0.1	0.0	0.1	0.0	0.1	0.0	0.1	0.1	1.00
X 呼吸器系の疾患	0.4	0.4	1.00	0.4	0.5	0.5	1.00	0.4	0.5
急性上気道感染症 (再掲)	0.0	0.0	0.1	0.1	1.00	0.1	1.00	0.0	0.1
肺炎 (再掲)	0.1	0.1	1.00	0.0	0.0	0.1	1.00	0.1	1.00
急性気管支炎及び急性細気管支炎 (再掲)	0.0	0.0	0.0	0.0	0.0	0.0	0.0	0.0	0.0
気管支炎及び慢性閉塞性肺疾患 (再掲)	0.0	0.0	-	0.0	-	0.0	-	-	0.0
喘息 (再掲)	0.2	0.1	2.00	0.0	0.0	0.0	0.0	0.0	0.0
X I 消化器系の疾患	0.3	0.3	1.00	0.4	1.00	0.6	1.20	0.8	0.7
う蝕 (再掲)	0.0	0.0	-	0.0	0.0	0.0	0.0	0.0	0.0
歯肉炎及び歯周疾患 (再掲)	0.0	0.0	0.0	0.0	0.0	0.0	0.0	0.0	0.0
胃潰瘍及び十二指腸潰瘍 (再掲)	0.0	0.0	0.0	0.0	0.0	0.0	0.0	0.0	0.0
胃炎及び十二指腸炎 (再掲)	0.0	0.0	0.0	0.0	0.0	0.0	0.0	0.0	0.0
肝疾患 (再掲)	0.0	0.0	0.0	0.0	0.0	0.0	0.0	0.0	0.0
X II 皮膚及び皮下組織の疾患	0.0	0.1	0.00	0.1	1.00	0.1	0.50	0.1	0.2
X III 筋骨格系及び結合組織の疾患	0.2	0.2	1.00	0.2	1.00	0.2	1.00	0.4	0.3
炎症性多発性関節障害 (再掲)	0.0	0.0	0.0	0.0	0.0	0.0	0.0	0.0	0.0
関節症 (再掲)	0.0	0.0	0.0	0.0	0.0	0.0	0.0	0.0	0.0
脊柱障害 (再掲)	0.0	0.0	0.1	0.0	0.1	0.1	1.00	0.2	0.2
X IV 腎尿路生殖器系の疾患	0.0	0.0	0.0	0.0	0.0	0.0	0.0	0.0	0.0
糸球体疾患、腎尿管間質性疾患及び腎不全 (再掲)	0.1	0.1	1.00	0.1	1.00	0.2	1.00	0.3	0.3
前立腺肥大 (症) (再掲)	-	0.0	-	0.0	-	0.0	-	-	0.0
乳房及び女性生殖器の疾患 (再掲)	0.0	0.0	0.0	0.0	0.0	0.0	0.0	0.1	0.1
X V 妊娠、分娩及び産後	0.0	0.0	0.0	0.2	2.00	1.1	1.57	3.2	2.1
妊娠高血圧症候群 (再掲)	-	0.0	0.0	0.0	0.0	0.0	0.0	0.1	0.1
X VI 周産期に発生した病態	0.0	0.0	0.0	0.0	0.0	0.0	0.0	0.0	0.0
X VII 先天奇形、変形及び染色体異常	0.3	0.2	1.50	0.3	3.00	0.2	2.00	0.2	0.1
X VIII 症状、徴候及び異常臨床所見・異常検査所見で他に分類されないもの	0.1	0.1	1.00	0.1	1.00	0.1	1.00	0.1	0.1
X IX 損傷、中毒及びその他の外因の影響	0.6	0.5	1.20	1.3	1.44	1.3	1.86	1.3	0.7
骨折 (再掲)	0.3	0.2	1.50	0.6	1.50	0.6	2.00	0.5	0.3
X X I 健康状態に影響を及ぼす要因及び保健サービスの利用	0.0	0.0	0.0	0.1	0.3	0.3	0.6	0.6	0.0
歯の補綴 (再掲)	-	0.0	-	0.0	-	0.0	-	-	0.0
一般診療所*入院									
総数	0.0	0.1	0.00	0.2	1.00	0.7	1.00	1.8	1.9
I 感染症及び寄生虫症	-	0.0	-	0.0	0.0	0.0	0.0	0.0	0.0
腸管感染症 (再掲)	-	0.0	-	0.0	-	0.0	-	0.0	0.0
結核 (再掲)	-	0.0	-	0.0	-	0.0	-	0.0	0.0
皮膚及び粘膜の病変を伴うウイルス疾患 (再掲)	-	0.0	-	0.0	-	0.0	-	0.0	0.0
真菌症 (再掲)	-	0.0	-	0.0	-	0.0	-	0.0	0.0
II 新生物	-	0.0	-	0.0	-	0.0	-	0.0	0.0
(悪性)新生物 (再掲)	-	0.0	-	0.0	-	0.0	-	0.0	0.0
胃の悪性新生物 (再掲)	-	0.0	-	0.0	-	0.0	-	0.0	0.0

推計入院患者数、性・年齢階級 × 傷病分類 × 病院一般診療所別	平成26年患者調査 上巻第9-1表											
	患者調査 10~14歳	NDB 10~14歳	患者調査 /NDB	患者調査 15~19歳	NDB 15~19歳	患者調査 /NDB	患者調査 20~24歳	NDB 20~24歳	患者調査 /NDB	患者調査 25~29歳	NDB 25~29歳	患者調査 /NDB
結腸及び直腸の悪性新生物 (再掲)	-	0.0	-	-	0.0	-	-	0.0	-	-	0.0	-
気管、気管支及び肺の悪性新生物 (再掲)	-	0.0	-	-	0.0	-	-	0.0	-	-	0.0	-
III 血液及び造血器の疾患並びに免疫機構の障害	-	0.0	-	-	0.0	-	0.0	0.0	-	0.0	0.2	0.00
IV 内分泌、栄養及び代謝疾患	-	0.0	-	-	0.0	-	-	0.0	-	-	0.0	-
甲状腺障害 (再掲)	-	0.0	-	-	0.0	-	-	0.0	-	-	0.0	-
糖尿病 (再掲)	-	0.0	-	-	0.0	-	-	0.0	-	-	0.0	-
V 精神及び行動の障害	-	0.0	-	-	0.0	-	-	0.0	-	-	0.0	-
統合失調症、統合失調症型障害及び妄想性障害 (再掲)	-	0.0	-	-	0.0	-	-	0.0	-	-	0.0	-
気分【感情】障害 (躁うつ病を含む) (再掲)	-	0.0	-	-	0.0	-	-	0.0	-	-	0.0	-
神経症性障害、ストレス関連障害及び身体表現性障害 (再掲)	-	0.0	-	-	0.0	-	-	0.0	-	-	0.0	-
VI 神経系の疾患	-	0.0	-	0.0	0.0	-	-	0.0	-	-	0.0	-
VII 眼及び付属器の疾患	-	0.0	-	-	0.0	-	-	0.0	-	-	0.0	-
白内障 (再掲)	-	0.0	-	-	0.0	-	-	0.0	-	-	0.0	-
VIII 耳及び乳様突起の疾患	-	0.0	-	0.0	0.0	-	-	0.0	-	-	0.0	-
IX 循環器系の疾患	-	0.0	-	0.0	0.0	-	0.0	0.0	-	0.1	0.0	-
高血圧性疾患 (再掲)	-	0.0	-	-	0.0	-	-	0.0	-	-	0.0	-
(心疾患(高血圧性のものを除く)) (再掲)	-	0.0	-	-	0.0	-	-	0.0	-	-	0.0	-
虚血性心疾患 (再掲)	-	0.0	-	-	0.0	-	-	0.0	-	-	0.0	-
脳血管疾患 (再掲)	-	0.0	-	-	0.0	-	-	0.0	-	-	0.0	-
X 呼吸器系の疾患	-	0.0	-	-	0.0	-	-	0.0	-	-	0.0	-
急性上気道感染症 (再掲)	-	0.0	-	-	0.0	-	-	0.0	-	-	0.0	-
肺炎 (再掲)	-	0.0	-	-	0.0	-	-	0.0	-	-	0.0	-
急性気管支炎及び急性細気管支炎 (再掲)	-	0.0	-	-	0.0	-	-	0.0	-	-	0.0	-
気管支炎及び慢性閉塞性肺疾患 (再掲)	-	0.0	-	-	0.0	-	-	0.0	-	-	0.0	-
喘息 (再掲)	-	0.0	-	-	0.0	-	-	0.0	-	-	0.0	-
X I 消化器系の疾患	-	0.0	-	-	0.0	-	0.1	0.1	1.00	0.0	0.2	0.00
う蝕 (再掲)	-	0.0	-	-	0.0	-	-	0.0	-	-	0.0	-
歯肉炎及び歯周疾患 (再掲)	-	0.0	-	-	0.0	-	-	0.0	-	-	0.0	-
胃潰瘍及び十二指腸潰瘍 (再掲)	-	0.0	-	-	0.0	-	0.0	0.0	-	-	0.0	-
胃炎及び十二指腸炎 (再掲)	-	0.0	-	-	0.0	-	-	0.0	-	-	0.0	-
肝疾患 (再掲)	-	0.0	-	-	0.0	-	-	0.0	-	-	0.0	-
X II 皮膚及び皮下組織の疾患	-	0.0	-	-	0.0	-	-	0.0	-	-	0.0	-
X III 筋骨格系及び結合組織の疾患	0.0	0.0	-	-	0.0	-	0.0	0.0	-	0.0	0.1	0.00
炎症性多発性関節障害 (再掲)	-	0.0	-	-	0.0	-	-	0.0	-	-	0.0	-
関節症 (再掲)	-	0.0	-	-	0.0	-	-	0.0	-	-	0.0	-
脊柱障害 (再掲)	-	0.0	-	-	0.0	-	-	0.0	-	-	0.0	-
骨の密度及び構造の障害 (再掲)	-	0.0	-	-	0.0	-	-	0.0	-	-	0.0	-
X IV 腎尿路生殖器系の疾患	-	0.0	-	-	0.0	-	0.0	0.0	-	0.0	0.1	0.00
糸球体疾患、腎尿管間質性疾患及び腎不全 (再掲)	-	0.0	-	-	0.0	-	-	0.0	-	-	0.0	-
前立腺肥大 (症) (再掲)	-	0.0	-	-	0.0	-	-	0.0	-	-	0.0	-
乳房及び女性生殖器の疾患 (再掲)	-	0.0	-	-	0.0	-	0.0	0.0	-	0.0	0.1	0.00
X V 妊娠、分娩及び産じょく	-	0.0	-	0.0	0.0	-	0.4	0.2	2.00	1.1	0.7	1.57
妊娠高血圧症候群 (再掲)	-	0.0	-	-	0.0	-	0.0	0.0	-	0.0	0.0	-

平成26年患者調査 上巻第9-1表 推計入院患者数、性・年齢階級 × 傷病分類 × 病院-一般診療所別											
患者調査 10~14歳	NDB 10~14歳	患者調査 /NDB	患者調査 15~19歳	NDB 15~19歳	患者調査 /NDB	患者調査 20~24歳	NDB 20~24歳	患者調査 /NDB	患者調査 25~29歳	NDB 25~29歳	患者調査 /NDB
-	0.0	-	-	0.0	-	-	0.0	-	-	0.0	-
-	0.0	-	-	0.0	-	-	0.0	-	-	0.0	-
-	0.0	-	-	0.0	-	-	0.0	-	0.0	0.1	0.00
-	0.0	-	0.1	0.0	-	0.1	0.0	-	0.1	0.1	1.00
-	0.0	-	0.0	0.0	-	0.1	0.0	-	0.0	0.0	-
-	0.0	-	0.0	0.0	-	0.1	0.0	-	0.3	0.0	-
-	0.0	-	-	0.0	-	-	0.0	-	-	0.0	-

平成26年患者調査 上巻第9-1表
推計入院患者数、性・年齢階級 × 傷病分類 × 病院—一般診療所別

総数	患者調査 30~34歳	NDB 30~34歳	患者調査 /NDB	患者調査 35~39歳	NDB 35~39歳	患者調査 /NDB	患者調査 40~44歳	NDB 40~44歳	患者調査 /NDB	患者調査 45~49歳	NDB 45~49歳	患者調査 /NDB
I 感染症及び寄生虫症	22.1	18.6	1.19	26.3	22.2	1.18	32.3	26.7	1.21	36.8	30.3	1.21
I 感染症及び寄生虫症	0.3	0.2	1.50	0.3	0.3	1.00	0.4	0.3	1.33	0.5	0.3	1.67
腸管感染症 (再掲)	0.1	0.0	0.0	0.1	0.0	0.0	0.1	0.0	0.0	0.1	0.0	
結核 (再掲)	0.0	0.0	0.0	0.0	0.0	0.0	0.1	0.0	0.0	0.1	0.0	
皮膚及び粘膜の病変を伴うウイルス疾患 (再掲)	0.0	0.0	0.0	0.0	0.0	0.0	0.0	0.1	0.00	0.0	0.1	0.00
真菌症 (再掲)	0.0	0.1	0.00	0.0	0.2	0.00	0.0	0.2	0.00	0.0	0.2	0.00
II 新生物	1.2	0.9	1.33	1.9	1.6	1.19	3.2	2.6	1.23	4.2	3.6	1.17
(悪性新生物) (再掲)	0.7	0.5	1.40	1.2	1.0	1.20	2.2	1.8	1.22	3.1	2.6	1.19
胃の悪性新生物 (再掲)	0.0	0.0	0.0	0.1	0.0	0.0	0.1	0.1	1.00	0.2	0.1	2.00
結腸及び直腸の悪性新生物 (再掲)	0.0	0.0	0.0	0.1	0.1	1.00	0.2	0.2	1.00	0.4	0.3	1.33
気管、気管支及び肺の悪性新生物 (再掲)	0.0	0.0	0.0	0.1	0.0	0.0	0.2	0.1	2.00	0.3	0.2	1.50
III 血液及び造血器の疾患並びに免疫機構の障害	0.1	0.3	0.33	0.1	0.3	0.33	0.1	0.2	0.50	0.1	0.2	0.50
IV 内分泌、栄養及び代謝疾患	0.3	0.3	1.00	0.4	0.4	1.00	0.7	0.6	1.17	0.8	0.8	1.00
甲状腺障害 (再掲)	0.0	0.0	0.0	0.0	0.0	0.0	0.0	0.1	0.00	0.0	0.0	
糖尿病 (再掲)	0.2	0.1	2.00	0.3	0.2	1.50	0.4	0.4	1.00	0.6	0.5	1.20
V 精神及び行動の障害	6.1	4.6	1.33	9.0	6.6	1.36	13.4	9.7	1.38	15.5	11.1	1.40
統合失調症、統合失調症型障害及び妄想性障害 (再掲)	4.1	3.2	1.28	6.4	4.7	1.36	9.7	7.3	1.33	11.4	8.4	1.36
気分 [感情] 障害 (躁うつ病を含む) (再掲)	0.7	0.5	1.40	0.8	0.7	1.14	1.3	1.0	1.30	1.4	1.1	1.27
神経症性障害、ストレス関連障害及び身体表現性障害 (再掲)	0.3	0.2	1.50	0.3	0.2	1.50	0.4	0.2	2.00	0.4	0.3	1.33
VI 神経系の疾患	1.8	1.4	1.29	2.3	1.9	1.21	2.9	2.4	1.21	3.3	2.6	1.27
VII 眼及び付属器の疾患	0.0	0.1	0.00	0.1	0.1	1.00	0.1	0.2	0.50	0.2	0.3	0.67
白内障 (再掲)	-	0.0	0.0	0.0	0.0	0.0	0.0	0.0	0.0	0.0	0.0	
VIII 耳及び乳様突起の疾患	0.1	0.1	1.00	0.1	0.1	1.00	0.1	0.1	1.00	0.1	0.1	1.00
IX 循環器系の疾患	0.5	0.7	0.71	1.0	1.3	0.77	2.1	2.7	0.78	3.3	4.3	0.77
高血圧性疾患 (再掲)	0.0	0.0	0.0	0.0	0.0	0.0	0.0	0.1	0.00	0.0	0.1	0.00
(心疾患 (高血圧性ものを除く)) (再掲)	0.1	0.0	0.0	0.2	0.0	0.0	0.5	0.0	0.0	0.7	0.0	
虚血性心疾患 (再掲)	0.0	0.0	0.0	0.1	0.1	1.00	0.2	0.2	1.00	0.3	0.3	1.00
脳血管疾患 (再掲)	0.3	0.2	1.50	0.6	0.4	1.50	1.3	1.0	1.30	2.1	1.6	1.31
X 呼吸器系の疾患	0.4	0.5	0.80	0.5	0.7	0.71	0.6	0.7	0.86	0.7	0.7	1.00
急性上気道感染症 (再掲)	0.1	0.1	1.00	0.1	0.1	1.00	0.1	0.1	1.00	0.0	0.1	0.00
肺炎 (再掲)	0.1	0.1	1.00	0.1	0.1	1.00	0.1	0.1	1.00	0.1	0.1	1.00
急性気管支炎及び急性細菌性気管支炎 (再掲)	0.0	0.0	0.0	0.0	0.0	0.0	0.0	0.0	0.0	0.0	0.0	
気管支炎及び慢性閉塞性肺疾患 (再掲)	0.0	0.0	0.0	0.0	0.0	0.0	0.0	0.0	0.0	0.0	0.0	
喘息 (再掲)	0.0	0.0	0.0	0.0	0.0	0.0	0.0	0.1	1.00	0.1	0.1	1.00
X I 消化器系の疾患	0.9	1.1	0.82	1.3	1.4	0.93	1.8	1.8	1.00	2.1	2.0	1.05
う蝕 (再掲)	-	0.0	0.0	0.0	0.0	0.0	0.0	0.0	0.0	0.0	0.0	
歯肉炎及び歯周疾患 (再掲)	0.0	0.0	0.0	0.0	0.0	0.0	0.0	0.0	0.0	0.0	0.0	
胃潰瘍及び十二指腸潰瘍 (再掲)	0.0	0.0	0.0	0.0	0.1	0.00	0.1	0.1	1.00	0.1	0.1	1.00
胃炎及び十二指腸炎 (再掲)	0.0	0.1	0.00	0.0	0.1	0.00	0.0	0.1	0.00	0.0	0.1	0.00
肝疾患 (再掲)	0.1	0.1	1.00	0.1	0.1	1.00	0.2	0.2	1.00	0.3	0.3	1.00
X II 皮膚及び皮下組織の疾患	0.1	0.3	0.33	0.2	0.4	0.50	0.3	0.4	0.75	0.3	0.5	0.60
X III 筋骨格系及び結合組織の疾患	0.6	0.5	1.20	0.9	0.7	1.29	1.2	1.0	1.20	1.4	1.2	1.17
炎症性多発性関節障害 (再掲)	0.0	0.0	0.0	0.0	0.0	0.0	0.1	0.1	1.00	0.1	0.1	1.00

平成26年患者調査 上巻第9-1表 推計入院患者数、性・年齢階級 × 傷病分類 × 病院—一般診療所別												
患者調査 30～34歳	NDB 30～34歳	患者調査 /NDB	患者調査 35～39歳	NDB 35～39歳	患者調査 /NDB	患者調査 40～44歳	NDB 40～44歳	患者調査 /NDB	患者調査 45～49歳	NDB 45～49歳	患者調査 /NDB	
関節症 (再掲)	0.0	0.0	0.1	0.0	0.0	0.1	0.0	0.0	0.2	0.0	0.0	
脊柱障害 (再掲)	0.3	0.3	1.00	0.4	1.00	1.00	0.6	1.20	0.6	0.6	1.00	
骨の密度及び構造の障害 (再掲)	0.0	0.0	0.0	0.0	0.0	0.0	0.0	0.0	0.0	0.0	0.0	
XIV 腎尿路生殖器系の疾患	0.5	0.6	0.83	0.5	0.6	0.83	0.8	1.00	0.9	0.9	1.00	
糸球体疾患、腎尿管間質性疾患及び腎不全 (再掲)	0.2	0.1	2.00	0.2	1.00	0.4	0.3	1.33	0.4	0.4	1.00	
前立腺肥大 (症) (再掲)	-	0.0	0.0	0.0	0.0	-	0.0	0.0	0.0	0.0	0.0	
乳房及び女性生殖器の疾患 (再掲)	0.3	0.4	0.75	0.3	1.00	0.3	0.3	1.00	0.2	0.2	1.00	
XV 妊娠、分娩及び産じょく	6.3	4.4	1.43	4.5	3.3	1.36	1.3	1.30	0.0	0.0	0.0	
妊娠高血圧症候群 (再掲)	0.2	0.2	1.00	0.1	0.2	0.50	0.1	1.00	-	0.0	0.0	
XVI 周産期に発生した病態	0.0	0.1	0.00	0.0	0.1	0.00	0.0	0.0	0.0	0.0	0.0	
XVII 先天奇形、変形及び染色体異常	0.2	0.2	1.00	0.2	1.00	0.2	0.2	1.00	0.2	0.2	1.00	
XVIII 症状、徴候及び異常臨床所見・異常検査所見で他に分類されないもの	0.1	0.3	0.33	0.2	0.3	0.67	0.2	1.00	0.2	0.3	0.67	
XIX 損傷、中毒及びその他の外因の影響	1.5	0.8	1.88	1.9	1.0	1.90	2.6	1.86	2.8	1.5	1.87	
骨折 (再掲)	0.8	0.3	2.67	0.9	0.4	2.25	1.4	0.6	2.33	1.5	0.7	2.14
X X I 健康状態に影響を及ぼす要因及び保健サービスの利用	1.0	0.0	0.7	0.7	0.0	0.3	0.0	0.0	0.2	0.0	0.0	
歯の補てつ (再掲)	-	0.0	-	0.0	0.0	-	0.0	-	-	0.0	0.0	
病院*入院												
総数	20.0	16.1	1.24	24.8	20.3	1.22	31.8	25.6	36.2	29.3	1.24	
I 感染症及び寄生虫症	0.3	0.2	1.50	0.3	0.3	1.00	0.4	0.3	0.5	0.3	1.67	
腸管感染症 (再掲)	0.1	0.0	0.0	0.1	0.0	0.1	0.0	0.0	0.1	0.0	0.0	
結核 (再掲)	0.0	0.0	0.0	0.0	0.0	0.0	0.1	0.0	0.1	0.0	0.0	
皮膚及び粘膜の病変を伴うウイルス疾患 (再掲)	0.0	0.0	0.0	0.0	0.0	0.0	0.0	0.1	0.00	0.0	0.0	
真菌症 (再掲)	0.0	0.1	0.00	0.0	0.2	0.00	0.0	0.2	0.00	0.0	0.00	
II 新生物	1.2	0.9	1.33	1.9	1.6	1.19	3.2	2.5	4.2	3.5	1.20	
皮膚及び粘膜の病変を伴うウイルス疾患 (再掲)	0.7	0.5	1.40	1.2	1.0	1.20	2.2	1.7	3.1	2.5	1.24	
(悪性新生物) (再掲)	0.0	0.0	0.0	0.1	0.0	0.1	0.0	0.1	1.00	0.2	0.1	2.00
胃の悪性新生物 (再掲)	0.0	0.0	0.0	0.1	0.1	1.00	0.2	0.2	1.00	0.4	0.3	1.33
結腸及び直腸の悪性新生物 (再掲)	0.0	0.0	0.0	0.1	0.1	1.00	0.2	0.2	1.00	0.2	0.1	2.00
気管、気管支及び肺の悪性新生物 (再掲)	0.0	0.0	0.0	0.1	0.0	0.1	0.0	0.2	0.1	0.3	0.2	1.50
III 血液及び造血器の疾患並びに免疫機構の障害	0.1	0.2	0.50	0.1	0.2	0.50	0.1	0.2	0.50	0.1	0.2	0.50
IV 内分泌、栄養及び代謝疾患	0.3	0.3	1.00	0.4	0.4	1.00	0.7	0.6	1.17	0.8	0.7	1.14
甲状腺障害 (再掲)	0.0	0.0	0.0	0.0	0.0	0.0	0.0	0.1	0.00	0.0	0.0	0.0
糖尿病 (再掲)	0.2	0.1	2.00	0.3	0.2	1.50	0.4	0.4	1.00	0.5	0.4	1.25
V 精神及び行動の障害	6.1	4.5	1.36	9.0	6.4	1.41	13.4	9.5	14.1	10.9	1.41	
統合失調症、統合失調症型障害及び妄想性障害 (再掲)	4.1	3.2	1.28	6.4	4.6	1.39	9.7	7.1	11.4	8.3	1.37	
気分 [感情] 障害 (躁うつ病を含む) (再掲)	0.7	0.5	1.40	0.8	0.7	1.14	1.3	1.0	1.30	1.4	1.1	1.27
神経症性障害、ストレス関連障害及び身体表現性障害 (再掲)	0.3	0.2	1.50	0.3	0.2	1.50	0.4	0.2	2.00	0.4	0.2	2.00
VI 神経系の疾患	1.8	1.4	1.29	2.3	1.9	1.21	2.9	2.4	3.2	2.5	1.28	
VII 眼及び付属器の疾患	0.0	0.1	0.00	0.1	0.1	1.00	0.1	0.2	0.50	0.2	0.2	1.00
白内障 (再掲)	-	0.0	0.0	0.0	0.0	0.0	0.0	0.0	0.0	0.0	0.0	0.0
VIII 耳及び乳突突起の疾患	0.1	0.1	1.00	0.1	0.1	1.00	0.1	0.1	1.00	0.1	0.1	1.00
IX 循環器系の疾患	0.5	0.6	0.83	1.0	1.2	0.83	1.9	2.6	0.73	3.2	4.1	0.78
高血圧性疾患 (再掲)	0.0	0.0	0.0	0.0	0.0	0.0	0.0	0.0	0.0	0.0	0.0	0.0
(心疾患 (高血圧性のものを除く)) (再掲)	0.1	0.0	0.2	0.2	0.0	0.5	0.0	0.0	0.7	0.0	0.0	0.0

平成26年患者調査 上巻第9-1表 推計入院患者数、性・年齢階級 × 傷病分類 × 病院 - 一般診療所別											
患者調査 30~34歳	NDB 30~34歳	患者調査 /NDB	患者調査 35~39歳	NDB 35~39歳	患者調査 /NDB	患者調査 40~44歳	NDB 40~44歳	患者調査 /NDB	患者調査 45~49歳	NDB 45~49歳	患者調査 /NDB
虚血性心疾患 (再掲)	0.0	0.0	0.1	0.1	1.00	0.2	0.2	1.00	0.3	0.3	1.00
脳血管疾患 (再掲)	0.3	0.2	1.50	0.6	0.4	1.50	1.2	1.33	2.1	1.6	1.31
X 呼吸器系の疾患	0.4	0.5	0.80	0.5	0.6	0.83	0.6	0.7	0.86	0.7	1.00
急性上気道感染症 (再掲)	0.1	0.1	1.00	0.1	1.00	0.1	0.1	1.00	0.0	0.1	0.00
肺炎 (再掲)	0.1	0.1	1.00	0.1	1.00	0.1	0.1	1.00	0.1	0.1	1.00
急性気管支炎及び急性細気管支炎 (再掲)	0.0	0.0	0.0	0.0	0.0	0.0	0.0	0.0	0.0	0.0	0.00
気管支炎及び慢性閉塞性肺疾患 (再掲)	0.0	0.0	0.0	0.0	0.0	0.0	0.0	0.0	0.0	0.0	0.00
喘息 (再掲)	0.0	0.0	0.0	0.0	0.0	0.1	0.1	1.00	0.1	0.1	1.00
X I 消化器系の疾患	0.8	0.8	1.00	1.3	1.2	1.08	1.7	1.00	2.0	1.9	1.05
う蝕 (再掲)	-	0.0	0.0	0.0	0.0	0.0	0.0	0.0	0.0	0.0	0.00
歯肉炎及び歯周疾患 (再掲)	0.0	0.0	0.0	0.0	0.0	0.0	0.0	0.0	0.0	0.0	0.00
胃潰瘍及び十二指腸潰瘍 (再掲)	0.0	0.0	0.0	0.0	0.1	0.00	0.1	1.00	0.1	0.1	1.00
胃炎及び十二指腸炎 (再掲)	0.0	0.0	0.0	0.0	0.0	0.0	0.0	0.00	0.0	0.0	0.00
肝疾患 (再掲)	0.1	0.1	1.00	0.1	0.1	1.00	0.2	1.00	0.3	0.2	1.50
X II 皮膚及び皮下組織の疾患	0.1	0.3	0.33	0.2	0.3	0.67	0.3	0.4	0.75	0.3	0.5
X III 筋骨格系及び結合組織の疾患	0.5	0.4	1.25	0.8	0.6	1.33	1.2	0.9	1.33	1.3	1.18
炎症性多発性関節障害 (再掲)	0.0	0.0	0.0	0.0	0.0	0.0	0.1	1.00	0.1	0.1	1.00
関節症 (再掲)	0.0	0.0	0.0	0.1	0.0	0.0	0.1	0.0	0.2	0.0	0.00
脊柱障害 (再掲)	0.2	0.2	1.00	0.4	0.3	1.33	0.6	0.5	1.20	0.6	1.00
骨の密度及び構造の障害 (再掲)	0.0	0.0	0.0	0.0	0.0	0.0	0.0	0.0	0.0	0.0	0.00
X IV 腎尿路生殖器系の疾患	0.5	0.5	1.00	0.5	0.6	0.83	0.8	0.7	1.14	0.8	1.00
糸球体疾患、腎尿管間質性疾患及び腎不全 (再掲)	0.2	0.1	2.00	0.2	0.2	1.00	0.3	0.3	1.00	0.4	1.00
前立腺肥大 (症) (再掲)	-	0.0	0.0	0.0	0.0	0.0	0.0	0.0	0.0	0.0	0.00
乳房及び女性生殖器の疾患 (再掲)	0.3	0.3	1.00	0.3	0.2	1.50	0.3	0.3	1.00	0.2	1.00
X V 妊娠、分娩及び産後	4.8	3.5	1.37	3.6	2.7	1.33	1.2	0.9	1.33	0.0	0.00
妊娠高血圧症候群 (再掲)	0.1	0.1	1.00	0.1	0.2	0.50	0.1	0.1	1.00	-	0.00
X VI 周産期に発生した病態	0.0	0.1	0.00	0.0	0.0	0.0	0.0	0.0	0.0	0.0	0.00
X VII 先天奇形、変形及び染色体異常	0.2	0.1	2.00	0.2	0.2	1.00	0.2	0.2	1.00	0.2	1.00
X VIII 症状、徴候及び異常臨床所見・異常検査所見で他に分類されないもの	0.1	0.2	0.50	0.2	0.2	1.00	0.2	0.2	1.00	0.2	0.3
X IX 損傷、中毒及びその他の外因の影響	1.4	0.7	2.00	1.8	0.9	2.00	2.5	1.3	1.92	2.6	1.4
骨折 (再掲)	0.7	0.3	2.33	0.9	0.4	2.25	1.3	0.6	2.17	1.4	0.7
X X I 健康状態に影響を及ぼす要因及び保健サービスの利用	0.7	0.0	0.6	0.6	0.0	0.0	0.3	0.0	0.2	0.0	0.00
歯の補綴 (再掲)	-	0.0	-	0.0	0.0	-	-	-	-	0.0	0.00
一般診療所*入院	-	-	-	-	-	-	-	-	-	-	-
総数	2.1	2.5	0.84	1.5	1.9	0.79	0.6	1.2	0.50	0.6	1.0
I 感染症及び寄生虫症	0.0	0.0	0.0	0.0	0.0	0.0	0.0	0.0	0.0	0.0	0.00
腸管感染症 (再掲)	-	0.0	-	0.0	0.0	-	0.0	-	-	-	0.00
結核 (再掲)	-	0.0	-	0.0	0.0	-	-	-	-	-	0.00
皮膚及び粘膜の病変を伴うウイルス疾患 (再掲)	-	0.0	-	0.0	0.0	-	-	-	-	-	0.00
真菌症 (再掲)	-	0.0	-	0.0	0.0	-	-	-	-	-	0.00
II 新生物	-	0.0	-	0.0	0.1	0.00	0.0	0.1	0.00	0.0	0.00
(悪性新生物) (再掲)	-	0.0	-	0.0	0.0	-	0.0	0.1	0.00	0.0	0.00
胃の悪性新生物 (再掲)	-	0.0	-	0.0	0.0	-	-	-	-	-	0.00

平成26年患者調査 上巻第9-1表 推計入院患者数、性・年齢階級×傷病分類×病院—一般診療所別											
患者調査 30~34歳	NDB 30~34歳	患者調査 /NDB	患者調査 35~39歳	NDB 35~39歳	患者調査 /NDB	患者調査 40~44歳	NDB 40~44歳	患者調査 /NDB	患者調査 45~49歳	NDB 45~49歳	患者調査 /NDB
-	0.0	-	-	0.0	-	-	0.0	-	-	0.0	-
-	0.0	-	-	0.0	-	-	0.0	-	-	0.0	-
III	0.0	0.2	0.00	-	-	-	0.0	-	-	0.0	-
IV	0.0	0.0	0.0	0.0	0.0	0.0	0.0	0.0	0.0	0.0	0.0
-	0.0	-	-	0.0	-	-	0.0	-	-	0.0	-
-	0.0	-	-	0.0	-	-	0.0	-	-	0.0	-
V	0.0	0.1	0.00	0.0	0.1	0.00	0.0	0.2	0.00	0.0	0.2
-	0.1	-	-	0.1	-	-	0.1	-	-	0.1	-
-	0.0	-	-	0.0	-	-	0.0	-	-	0.0	-
-	0.0	-	-	0.0	-	-	0.0	-	-	0.0	-
VI	0.0	0.0	0.0	0.1	0.00	0.1	0.00	0.1	0.00	0.0	0.1
-	0.0	-	-	0.0	-	-	0.0	-	-	0.0	-
-	0.0	-	-	0.0	-	-	0.0	-	-	0.0	-
-	0.0	-	-	0.0	-	-	0.0	-	-	0.0	-
-	0.0	-	-	0.0	-	-	0.0	-	-	0.0	-
-	0.0	-	-	0.0	-	-	0.0	-	-	0.0	-
-	0.0	-	-	0.0	-	-	0.0	-	-	0.0	-
IX	0.0	0.1	0.00	0.1	0.00	0.1	1.00	0.1	1.00	0.1	1.00
-	0.0	-	-	0.0	-	-	0.0	-	-	0.0	-
-	0.0	-	-	0.0	-	-	0.0	-	-	0.0	-
-	0.0	-	-	0.0	-	-	0.0	-	-	0.0	-
-	0.0	-	-	0.0	-	-	0.0	-	-	0.0	-
-	0.0	-	-	0.0	-	-	0.0	-	-	0.0	-
-	0.0	-	-	0.0	-	-	0.0	-	-	0.0	-
-	0.0	-	-	0.0	-	-	0.0	-	-	0.0	-
-	0.0	-	-	0.0	-	-	0.0	-	-	0.0	-
X	0.0	0.0	0.0	0.0	0.0	0.0	0.0	0.0	0.0	0.0	0.0
-	0.0	-	-	0.0	-	-	0.0	-	-	0.0	-
-	0.0	-	-	0.0	-	-	0.0	-	-	0.0	-
-	0.0	-	-	0.0	-	-	0.0	-	-	0.0	-
-	0.0	-	-	0.0	-	-	0.0	-	-	0.0	-
-	0.0	-	-	0.0	-	-	0.0	-	-	0.0	-
-	0.0	-	-	0.0	-	-	0.0	-	-	0.0	-
X I	0.0	0.3	0.00	0.1	0.2	0.50	0.0	0.1	0.00	0.1	1.00
-	0.0	-	-	0.0	-	-	0.0	-	-	0.0	-
-	0.0	-	-	0.0	-	-	0.0	-	-	0.0	-
-	0.0	-	-	0.0	-	-	0.0	-	-	0.0	-
-	0.0	-	-	0.0	-	-	0.0	-	-	0.0	-
-	0.0	-	-	0.0	-	-	0.0	-	-	0.0	-
-	0.0	-	-	0.0	-	-	0.0	-	-	0.0	-
X II	0.0	0.1	0.00	-	0.1	0.00	0.0	0.0	0.0	0.0	0.0
X III	0.0	0.1	0.00	0.1	0.1	1.00	0.1	0.1	1.00	0.1	1.00
-	0.0	-	-	0.0	-	-	0.0	-	-	0.0	-
-	0.0	-	-	0.0	-	-	0.0	-	-	0.0	-
-	0.0	-	-	0.0	-	-	0.0	-	-	0.0	-
-	0.0	-	-	0.0	-	-	0.0	-	-	0.0	-
-	0.0	-	-	0.0	-	-	0.0	-	-	0.0	-
-	0.0	-	-	0.0	-	-	0.0	-	-	0.0	-
-	0.0	-	-	0.0	-	-	0.0	-	-	0.0	-
-	0.0	-	-	0.0	-	-	0.0	-	-	0.0	-
-	0.0	-	-	0.0	-	-	0.0	-	-	0.0	-
-	0.0	-	-	0.0	-	-	0.0	-	-	0.0	-
-	0.0	-	-	0.0	-	-	0.0	-	-	0.0	-
-	0.0	-	-	0.0	-	-	0.0	-	-	0.0	-
-	0.0	-	-	0.0	-	-	0.0	-	-	0.0	-
-	0.0	-	-	0.0	-	-	0.0	-	-	0.0	-
X V	0.0	0.9	1.67	1.0	0.6	1.67	0.2	0.1	2.00	0.0	0.0
-	0.0	-	-	0.0	-	-	0.0	-	-	0.0	-
-	0.0	-	-	0.0	-	-	0.0	-	-	0.0	-

平成26年患者調査 上巻第9-1表 推計入院患者数、性・年齢階級 × 傷病分類 × 病院 - 一般診療所別											
	患者調査 30～34歳	NDB 30～34歳	患者調査 /NDB	患者調査 35～39歳	NDB 35～39歳	患者調査 /NDB	患者調査 40～44歳	NDB 40～44歳	患者調査 45～49歳	NDB 45～49歳	患者調査 /NDB
XVI 周産期に発生した病態	0.0	0.0	-	-	0.0	-	-	0.0	-	0.0	-
XVII 先天奇形、変形及び染色体異常	-	0.0	-	-	0.0	-	-	0.0	-	0.0	-
XVIII 症状、徴候及び異常臨床所見・異常検査所見で他に分類されないもの	-	0.1	-	-	0.1	-	-	0.0	-	0.0	-
XIX 損傷、中毒及びその他の外因の影響	0.1	0.1	1.00	0.1	0.1	1.00	0.1	0.1	0.2	0.1	2.00
骨折（再掲）	0.0	0.0	-	0.0	0.0	-	0.1	0.0	0.1	0.0	-
XXI 健康状態に影響を及ぼす要因及び保健サービスの利用	0.3	0.0	-	0.1	0.0	-	-	0.0	-	0.0	-
歯の補てつ（再掲）	-	0.0	-	-	0.0	-	-	0.0	-	0.0	-

平成26年患者調査 上巻第9-1表
推計入院患者数、性・年齢階級 × 傷病分類 × 病院—一般診療所別

総数	患者調査 50～54歳	NDB 50～54歳	患者調査 /NDB	患者調査 55～59歳	NDB 55～59歳	患者調査 /NDB	患者調査 60～64歳	NDB 60～64歳	患者調査 /NDB	患者調査 65～69歳	NDB 65～69歳	患者調査 /NDB
I 感染症及び寄生虫症	46.0	37.5	1.23	59.1	49.0	1.21	95.6	78.0	1.23	123.6	103.6	1.19
腸管感染症 (再掲)	0.6	0.5	1.20	0.8	0.6	1.33	1.2	1.0	1.20	1.6	1.6	1.00
結核 (再掲)	0.1	0.0		0.1	0.1	1.00	0.2	0.1	2.00	0.2	0.1	2.00
皮膚及び粘膜の病変を伴うウイルス疾患 (再掲)	0.1	0.0		0.1	0.1	1.00	0.2	0.1	2.00	0.3	0.1	3.00
真菌症 (再掲)	0.0	0.3	0.00	0.0	0.4	0.50	0.1	0.2	0.50	0.1	0.3	0.33
II 新生物	5.5	4.5	1.22	8.3	6.8	1.22	14.7	12.0	1.23	21.0	17.4	1.21
(悪性新生物) (再掲)	4.6	3.9	1.18	7.4	6.2	1.19	13.5	11.1	1.22	19.4	16.2	1.20
胃の悪性新生物 (再掲)	0.3	0.3	1.00	0.6	0.5	1.20	1.2	1.1	1.09	2.1	1.7	1.24
結腸及び直腸の悪性新生物 (再掲)	0.7	0.6	1.17	1.0	0.9	1.11	2.0	1.7	1.18	2.6	2.3	1.13
気管、気管支及び肺の悪性新生物 (再掲)	0.5	0.4	1.25	1.0	0.7	1.43	2.0	1.6	1.25	3.4	2.6	1.31
III 血液及び造血器の疾患並びに免疫機構の障害	0.2	0.2	1.00	0.2	0.3	0.67	0.3	0.4	0.75	0.5	0.7	0.71
IV 内分泌、栄養及び代謝疾患	1.1	1.1	1.00	1.3	1.3	1.00	2.0	2.0	1.00	2.8	2.8	1.00
甲状腺障害 (再掲)	0.0	0.1	0.00	0.1	0.1	1.00	0.0	0.1	0.00	0.1	0.1	1.00
糖尿病 (再掲)	0.8	0.7	1.14	0.9	0.8	1.13	1.5	1.3	1.15	2.1	1.8	1.17
V 精神及び行動の障害	19.2	13.6	1.41	22.9	16.7	1.37	34.7	24.8	1.40	35.7	26.3	1.36
統合失調症、統合失調症型障害及び妄想性障害 (再掲)	14.4	10.5	1.37	17.4	13.1	1.33	26.2	19.5	1.34	25.8	19.4	1.33
気分 [感情] 障害 (躁うつ病を含む) (再掲)	1.7	1.4	1.21	2.0	1.6	1.25	3.0	2.2	1.36	3.5	2.8	1.25
神経症性障害、ストレス関連障害及び身体表現性障害 (再掲)	0.4	0.2	2.00	0.3	0.2	1.50	0.4	0.3	1.33	0.4	0.3	1.33
VI 神経系の疾患	3.7	3.0	1.23	3.9	3.1	1.26	5.9	4.5	1.31	8.2	6.2	1.32
VII 眼及び付属器の疾患	0.4	0.4	1.00	0.6	0.6	1.00	0.9	1.1	0.82	1.5	1.7	0.88
白内障 (再掲)	0.1	0.1	1.00	0.2	0.1	2.00	0.4	0.4	1.00	1.0	0.7	1.43
VIII 耳及び乳様突起の疾患	0.1	0.1	1.00	0.2	0.2	1.00	0.2	0.3	0.67	0.3	0.3	1.00
IX 循環器系の疾患	4.7	6.0	0.78	7.1	8.7	0.82	12.6	15.0	0.84	19.1	23.5	0.81
高血圧性疾患 (再掲)	0.1	0.1	1.00	0.1	0.2	0.50	0.1	0.3	0.33	0.2	0.5	0.40
(心疾患 (高血圧性のものを除く)) (再掲)	1.1	0.0		1.5	0.0		3.0	0.0		4.2	0.0	
虚血性心疾患 (再掲)	0.5	0.5	1.00	0.7	0.7	1.00	1.4	1.3	1.08	1.9	1.9	1.00
脳血管疾患 (再掲)	3.1	2.3	1.35	4.8	3.3	1.45	8.4	5.6	1.50	13.1	8.9	1.47
X 呼吸器系の疾患	0.8	0.9	0.89	1.2	1.3	0.92	2.4	2.4	1.00	4.3	3.9	1.10
急性上気道感染症 (再掲)	0.0	0.1	0.00	0.0	0.1	0.00	0.0	0.1	0.00	0.0	0.1	0.00
肺炎 (再掲)	0.2	0.2	1.00	0.3	0.4	0.75	0.8	0.7	1.14	1.5	1.3	1.15
急性気管支炎及び急性細菌性気管支炎 (再掲)	0.0	0.0		0.0	0.0		0.0	0.0		0.1	0.1	1.00
気管支炎及び慢性閉塞性肺疾患 (再掲)	0.0	0.0		0.1	0.1	1.00	0.2	0.2	1.00	0.4	0.3	1.33
喘息 (再掲)	0.1	0.1	1.00	0.1	0.1	1.00	0.1	0.1	1.00	0.1	0.1	1.00
XI 消化器系の疾患	2.2	2.3	0.96	3.0	3.0	1.00	4.9	4.6	1.07	6.6	6.2	1.06
う蝕 (再掲)	-	0.0		0.0	0.0		0.0	0.0		-	0.0	
歯肉炎及び歯周疾患 (再掲)	0.0	0.0		0.0	0.0		0.0	0.0		0.0	0.0	
胃潰瘍及び十二指腸潰瘍 (再掲)	0.2	0.2	1.00	0.2	0.2	1.00	0.3	0.3	1.00	0.4	0.4	1.00
胃炎及び十二指腸炎 (再掲)	0.0	0.1	0.00	0.0	0.1	0.00	0.0	0.1	0.00	0.0	0.2	0.00
肝疾患 (再掲)	0.4	0.4	1.00	0.5	0.4	1.25	0.8	0.6	1.33	1.0	0.7	1.43
XII 皮膚及び皮下組織の疾患	0.3	0.5	0.60	0.4	0.7	0.57	0.5	1.0	0.50	0.9	1.3	0.69
XIII 筋骨格系及び結合組織の疾患	2.1	1.7	1.24	2.9	2.4	1.21	4.6	3.7	1.24	6.4	5.2	1.23
炎症性多発性関節障害 (再掲)	0.1	0.1	1.00	0.2	0.1	2.00	0.3	0.2	1.50	0.6	0.4	1.50

平成26年患者調査 上巻第9-1表 推計入院患者数、性・年齢階級×傷病分類×病院一般診療所別												
患者調査 50～54歳	NDB 50～54歳	患者調査 /NDB	患者調査 55～59歳	NDB 55～59歳	患者調査 /NDB	患者調査 60～64歳	NDB 60～64歳	患者調査 /NDB	患者調査 65～69歳	NDB 65～69歳	患者調査 /NDB	
関節症 (再掲)	0.4	0.0	0.8	0.0	0.0	1.2	0.0	0.0	1.7	0.0	0.0	
脊柱障害 (再掲)	1.0	0.7	1.43	1.1	1.0	1.9	1.5	1.27	2.6	2.1	1.24	
骨の密度及び構造の障害 (再掲)	0.0	0.1	0.00	0.1	0.1	0.1	0.1	1.00	0.1	0.1	1.00	
XIV 腎尿路生殖器系の疾患	1.0	1.0	1.00	1.4	1.3	1.08	2.7	1.17	4.5	3.6	1.25	
糸球体疾患、腎尿管管間質性疾患及び腎不全 (再掲)	0.7	0.6	1.17	1.1	0.9	1.22	2.1	1.31	3.4	2.4	1.42	
前立腺肥大 (症) (再掲)	0.0	0.0	0.0	0.0	0.0	0.1	0.0	0.0	0.2	0.0	0.0	
乳房及び女性生殖器の疾患 (再掲)	0.1	0.1	1.00	0.1	0.1	1.00	0.1	1.00	0.2	0.1	2.00	
XV 妊娠、分娩及び産じょく	0.0	0.0	-	0.0	0.0	-	0.0	0.0	-	0.0	0.0	
妊娠高血圧症候群 (再掲)	-	0.0	-	0.0	0.0	-	0.0	0.0	-	0.0	0.0	
XVI 周産期に発生した病態	0.0	0.0	0.0	0.0	0.0	0.0	0.0	0.0	0.0	0.0	0.0	
XVII 先天奇形、変形及び染色体異常	0.2	0.1	2.00	0.2	0.1	2.00	0.2	2.00	0.2	0.1	2.00	
XVIII 症状、徴候及び異常臨床所見・異常検査所見で他に分類されないもの	0.3	0.4	0.75	0.4	0.5	0.80	0.7	0.88	0.9	1.2	0.75	
XIX 損傷、中毒及びその他の外因の影響	3.4	1.7	2.00	4.0	2.4	1.67	6.7	4.0	8.8	5.9	1.49	
骨折 (再掲)	1.9	0.9	2.11	2.2	1.3	1.69	3.7	2.2	4.9	3.4	1.44	
X X I 健康状態に影響を及ぼす要因及び保健サービスの利用	0.3	0.0	0.4	0.4	0.0	0.3	0.0	0.0	0.5	0.1	5.00	
歯の補てつ (再掲)	0.0	0.0	0.0	0.0	0.0	0.0	0.0	0.0	-	0.0	0.0	
病院*入院												
総数	45.3	36.2	1.25	58.2	47.2	1.23	94.1	75.1	1.25	121.0	99.7	1.21
I 感染症及び寄生虫症	0.6	0.5	1.20	0.7	0.6	1.17	1.1	1.0	1.10	1.6	1.5	1.07
腸管感染症 (再掲)	0.1	0.0	0.1	0.1	0.1	1.00	0.2	0.1	2.00	0.2	0.1	2.00
結核 (再掲)	0.1	0.0	0.1	0.1	0.1	1.00	0.2	0.1	2.00	0.3	0.1	3.00
皮膚及び粘膜の病変を伴うウイルス疾患 (再掲)	0.1	0.1	1.00	0.1	0.2	0.50	0.1	0.2	0.50	0.1	0.3	0.33
真菌症 (再掲)	0.0	0.3	0.00	0.0	0.4	0.00	0.1	0.6	0.17	0.1	0.9	0.11
II 新生物	5.4	4.4	1.23	8.3	6.6	1.26	14.6	11.7	1.25	20.9	17.0	1.23
(悪性新生物) (再掲)	4.6	3.8	1.21	7.4	6.0	1.23	13.4	10.8	1.24	19.2	15.8	1.22
胃の悪性新生物 (再掲)	0.3	0.3	1.00	0.6	0.5	1.20	1.2	1.0	1.20	2.0	1.7	1.18
結腸及び直腸の悪性新生物 (再掲)	0.7	0.5	1.40	1.0	0.8	1.25	2.0	1.7	1.18	2.6	2.2	1.18
気管、気管支及び肺の悪性新生物 (再掲)	0.5	0.4	1.25	1.0	0.7	1.43	2.0	1.6	1.25	3.4	2.6	1.31
III 血液及び造血器の疾患並びに免疫機構の障害	0.2	0.2	1.00	0.2	0.3	0.67	0.3	0.4	0.75	0.5	0.7	0.71
IV 内分泌、栄養及び代謝疾患	1.1	1.0	1.10	1.2	1.2	1.00	2.0	1.9	1.05	2.8	2.6	1.08
甲状腺障害 (再掲)	0.0	0.1	0.00	0.1	0.1	1.00	0.0	0.1	0.00	0.1	0.1	1.00
糖尿病 (再掲)	0.8	0.7	1.14	0.8	0.8	1.00	1.4	1.2	1.17	2.0	1.7	1.18
V 精神及び行動の障害	19.1	13.4	1.43	22.8	16.3	1.40	34.6	24.2	1.43	35.6	25.7	1.39
統合失調症、統合失調症型障害及び妄想性障害 (再掲)	14.3	10.3	1.39	17.4	12.8	1.36	26.2	19.1	1.37	25.8	19.0	1.36
気分 [感情] 障害 (躁うつ病を含む) (再掲)	1.7	1.3	1.31	2.0	1.6	1.25	3.0	2.1	1.43	3.5	2.7	1.30
神経症性障害、ストレス関連障害及び身体表現性障害 (再掲)	0.4	0.2	2.00	0.3	0.2	1.50	0.4	0.3	1.33	0.4	0.3	1.33
VI 神経系の疾患	3.6	2.9	1.24	3.8	3.0	1.27	5.9	4.3	1.37	8.0	6.0	1.33
VII 眼及び付属器の疾患	0.3	0.3	1.00	0.5	0.5	1.00	0.8	1.0	0.80	1.3	1.5	0.87
白内障 (再掲)	0.1	0.1	1.00	0.2	0.1	2.00	0.4	0.4	1.00	0.8	0.6	1.33
VIII 耳及び乳突突起の疾患	0.1	0.1	1.00	0.2	0.2	1.00	0.2	0.3	0.67	0.3	0.3	1.00
IX 循環器系の疾患	4.6	5.8	0.79	7.0	8.5	0.82	12.4	14.5	0.86	18.6	22.8	0.82
高血圧性疾患 (再掲)	0.1	0.1	1.00	0.1	0.1	1.00	0.1	0.3	0.33	0.2	0.4	0.50
(心疾患 (高血圧性のものを除く)) (再掲)	1.1	0.0	1.5	0.0	0.0	2.9	0.0	0.0	4.1	0.0	0.0	0.0

平成26年患者調査 上巻第9-1表
推計入院患者数、性・年齢階級 × 傷病分類 × 病院 - 一般診療所別

	50～54歳		50～54歳		55～59歳		55～59歳		60～64歳		60～64歳		65～69歳		65～69歳		
	患者調査	NDB	患者調査	NDB	患者調査	NDB	患者調査	NDB	患者調査	NDB	患者調査	NDB	患者調査	NDB	患者調査	NDB	
虚血性心疾患 (再掲)	0.5	0.5	1.00	0.7	1.00	0.7	1.00	1.2	1.17	1.2	1.17	1.9	1.8	1.06			
脳血管疾患 (再掲)	3.1	2.2	1.41	4.8	3.2	1.50	8.3	5.5	1.51	12.8	8.7	12.8	8.7	1.47			
X 呼吸器系の疾患	0.8	0.8	1.00	1.2	1.00	2.4	2.3	1.04	4.2	3.8	1.11	4.2	3.8	1.11			
急性上気道感染症 (再掲)	0.0	0.1	0.00	0.0	0.1	0.00	0.0	0.1	0.00	0.0	0.1	0.0	0.1	0.00			
肺炎 (再掲)	0.2	0.2	1.00	0.3	0.4	0.75	0.7	1.00	1.5	1.3	1.15	1.5	1.3	1.15			
急性気管支炎及び急性細気管支炎 (再掲)	0.0	0.0	0.0	0.0	0.0	0.0	0.0	0.0	0.0	0.0	0.1	0.0	0.1	0.00			
気管支炎及び慢性閉塞性肺疾患 (再掲)	0.0	0.0	0.1	0.1	1.00	0.1	1.00	0.1	1.00	0.1	2.00	0.4	0.3	1.33			
喘息 (再掲)	0.1	0.1	1.00	0.1	1.00	0.1	1.00	0.1	1.00	0.1	1.00	0.1	0.1	1.00			
X I 消化器系の疾患	2.2	2.2	1.00	2.9	2.8	1.04	4.7	4.3	1.09	6.4	5.9	6.4	5.9	1.08			
う蝕 (再掲)	-	0.0	-	0.0	-	0.0	0.0	0.0	-	0.0	0.0	-	0.0	0.0			
歯肉炎及び歯周疾患 (再掲)	0.0	0.0	0.0	0.0	0.0	0.0	0.0	0.0	0.0	0.0	0.0	0.0	0.0	0.0			
胃潰瘍及び十二指腸潰瘍 (再掲)	0.2	0.2	1.00	0.2	1.00	0.2	1.00	0.3	1.00	0.4	0.4	0.4	0.4	1.00			
胃炎及び十二指腸炎 (再掲)	0.0	0.1	0.00	0.0	0.1	0.00	0.0	0.1	0.00	0.0	0.0	0.0	0.1	0.00			
肝疾患 (再掲)	0.4	0.3	1.33	0.5	0.4	1.25	0.7	0.6	1.17	0.9	0.7	0.9	0.7	1.29			
X II 皮膚及び皮下組織の疾患	0.3	0.5	0.60	0.4	0.7	0.57	0.5	0.9	0.56	0.8	1.3	0.8	1.3	0.62			
X III 筋骨格系及び結合組織の疾患	1.9	1.6	1.19	2.8	2.2	1.27	4.3	3.5	1.23	6.1	4.9	6.1	4.9	1.24			
炎症性多発性関節障害 (再掲)	0.1	0.1	1.00	0.2	1.00	0.2	1.00	0.3	1.00	0.2	1.00	0.5	0.4	1.25			
関節症 (再掲)	0.4	0.0	0.0	0.8	0.0	0.0	1.1	0.0	0.0	1.6	0.0	1.6	0.0	0.0			
脊柱障害 (再掲)	0.9	0.7	1.29	1.1	0.9	1.22	1.7	1.4	1.21	2.4	1.9	2.4	1.9	1.26			
骨の密度及び構造の障害 (再掲)	0.0	0.1	0.00	0.1	0.0	0.0	0.1	0.1	1.00	0.1	1.00	0.1	0.1	1.00			
X IV 腎尿路生殖器系の疾患	1.0	0.9	1.11	1.4	1.2	1.17	2.5	2.2	1.14	4.1	3.3	4.1	3.3	1.24			
糸球体疾患、腎尿管間質性疾患及び腎不全 (再掲)	0.7	0.5	1.40	1.0	0.8	1.25	1.9	1.4	1.36	3.1	2.2	3.1	2.2	1.41			
前立腺肥大 (症) (再掲)	0.0	0.0	0.0	0.0	0.0	0.0	0.1	0.0	0.0	0.2	0.0	0.2	0.0	0.0			
乳房及び女性生殖器の疾患 (再掲)	0.1	0.1	1.00	0.1	1.00	0.1	1.00	0.1	1.00	0.2	0.1	0.2	0.1	2.00			
X V 妊娠、分娩及び産後	0.0	0.0	-	0.0	0.0	0.0	-	0.0	0.0	-	0.0	-	0.0	0.0			
妊娠高血圧症候群 (再掲)	-	0.0	-	0.0	-	0.0	-	0.0	-	-	0.0	-	0.0	0.0			
X VI 周産期に発生した病態	0.0	0.0	0.0	0.0	0.0	0.0	0.0	0.0	0.0	0.0	0.0	0.0	0.0	0.0			
X VII 先天奇形、変形及び染色体異常	0.2	0.1	2.00	0.2	0.1	2.00	0.2	0.1	2.00	0.2	0.1	2.00	0.2	0.1	2.00		
X VIII 症状、徴候及び異常臨床所見・異常検査所見で他に分類されないもの	0.3	0.3	1.00	0.4	0.5	0.80	0.6	0.8	0.75	0.8	1.1	0.8	1.1	0.73			
X IX 損傷、中毒及びその他の外因の影響	3.2	1.6	2.00	3.9	2.3	1.70	6.5	3.8	1.71	8.4	5.7	8.4	5.7	1.47			
骨折 (再掲)	1.7	0.8	2.13	2.1	1.2	1.75	3.5	2.1	1.67	4.6	3.2	4.6	3.2	1.44			
X X I 健康状態に影響を及ぼす要因及び保健サービスの利用	0.3	0.0	-	0.4	0.0	0.0	0.3	0.0	0.0	0.4	0.1	0.4	0.1	4.00			
歯の補綴 (再掲)	0.0	0.0	0.0	0.0	0.0	0.0	0.0	0.0	0.0	0.0	0.0	0.0	0.0	0.0			
一般診療所*入院																	
総数	0.7	1.3	0.54	1.0	1.7	0.59	1.5	2.9	0.52	2.6	3.9	2.6	3.9	0.67			
I 感染症及び寄生虫症	0.0	0.0	0.0	0.0	0.0	0.0	0.0	0.0	0.0	0.0	0.1	0.0	0.1	0.00			
腸管感染症 (再掲)	-	0.0	-	0.0	-	0.0	-	0.0	-	0.0	0.0	-	0.0	0.0			
結核 (再掲)	-	0.0	-	0.0	-	0.0	-	0.0	-	-	0.0	-	0.0	0.0			
皮膚及び粘膜の病変を伴うウイルス疾患 (再掲)	-	0.0	-	0.0	-	0.0	-	0.0	-	-	0.0	-	0.0	0.0			
真菌症 (再掲)	-	0.0	-	0.0	-	0.0	-	0.0	-	-	0.0	-	0.0	0.0			
II 新生物	0.0	0.1	0.00	0.1	0.2	0.50	0.1	0.3	0.33	0.1	0.4	0.1	0.4	0.25			
(悪性)新生物 (再掲)	0.0	0.1	0.00	0.0	0.1	0.00	0.1	0.3	0.33	0.1	0.4	0.1	0.4	0.25			
胃の悪性新生物 (再掲)	-	0.0	-	0.0	-	0.0	-	0.0	-	0.0	0.0	-	0.0	0.0			

平成26年患者調査 上巻第9-1表
推計入院患者数、性・年齢階級 × 傷病分類 × 病院—一般診療所別

	50～54歳		55～59歳		60～64歳		65～69歳		患者調査 /NDB
	患者調査	NDB	患者調査	NDB	患者調査	NDB	患者調査	NDB	
結腸及び直腸の悪性新生物 (再掲)	-	0.0	-	0.0	-	0.0	-	0.0	0.1
気管、気管支及び肺の悪性新生物 (再掲)	-	0.0	-	0.0	-	0.0	-	0.0	0.0
III 血液及び造血器の疾患並びに免疫機構の障害	-	0.0	-	0.0	-	0.0	-	0.0	0.0
IV 内分泌、栄養及び代謝疾患	0.0	0.1	0.0	0.0	0.0	0.1	0.0	0.0	0.2
甲状腺障害 (再掲)	-	0.0	-	0.0	-	0.0	-	0.0	0.0
糖尿病 (再掲)	0.0	0.0	0.0	0.0	0.0	0.1	0.0	0.0	0.1
V 精神及び行動の障害	0.0	0.3	0.0	0.0	0.0	0.3	0.0	0.0	0.6
統合失調症、統合失調症型障害及び妄想性障害 (再掲)	0.0	0.2	0.0	0.0	0.0	0.4	0.0	0.0	0.4
気分【感情】障害 (躁うつ病を含む) (再掲)	-	0.0	-	0.0	-	0.0	-	0.0	0.1
神経症性障害、ストレス関連障害及び身体表現性障害 (再掲)	-	0.0	-	0.0	-	0.0	-	0.0	0.0
VI 神経系の疾患	0.0	0.1	0.0	0.1	1.00	0.1	1.00	0.2	1.00
VII 眼及び付属器の疾患	0.1	0.0	0.1	0.1	1.00	0.1	1.00	0.2	1.00
白内障 (再掲)	0.0	0.0	0.0	0.0	0.0	0.1	1.00	0.1	1.00
VIII 耳及び乳様突起の疾患	-	0.0	-	0.0	-	0.0	-	0.0	0.0
IX 循環器系の疾患	0.1	0.2	0.50	0.1	0.50	0.2	0.40	0.5	0.8
高血圧性疾患 (再掲)	0.0	0.0	0.0	0.0	0.0	0.1	0.00	0.0	0.1
(心疾患 (高血圧性のものを除く)) (再掲)	0.0	0.0	0.0	0.0	0.0	0.1	0.0	0.1	0.0
虚血性心疾患 (再掲)	0.0	0.0	-	0.0	-	0.0	-	0.0	0.1
脳血管疾患 (再掲)	0.0	0.1	0.00	0.1	1.00	0.1	0.50	0.4	2.00
X 呼吸器系の疾患	0.0	0.0	0.0	0.0	0.0	0.1	0.00	0.1	0.2
急性上気道感染症 (再掲)	-	0.0	-	0.0	-	0.0	-	0.0	0.0
肺炎 (再掲)	0.0	0.0	-	0.0	-	0.0	-	0.0	0.1
急性気管支炎及び急性細気管支炎 (再掲)	-	0.0	-	0.0	-	0.0	-	0.0	0.0
気管支炎及び慢性閉塞性肺疾患 (再掲)	-	0.0	-	0.0	-	0.0	-	0.0	0.0
喘息 (再掲)	-	0.0	-	0.0	-	0.0	-	0.0	0.0
X I 消化器系の疾患	0.0	0.1	0.00	0.1	0.50	0.1	0.50	0.2	0.3
う蝕 (再掲)	-	0.0	-	0.0	-	0.0	-	0.0	0.0
歯肉炎及び歯周疾患 (再掲)	-	0.0	-	0.0	-	0.0	-	0.0	0.0
胃潰瘍及び十二指腸潰瘍 (再掲)	0.0	0.0	0.0	0.0	-	0.0	-	0.0	0.0
胃炎及び十二指腸炎 (再掲)	-	0.0	-	0.0	-	0.0	-	0.0	0.0
肝疾患 (再掲)	0.0	0.0	0.0	0.0	0.0	0.0	0.0	0.0	0.0
X II 皮膚及び皮下組織の疾患	-	0.0	-	0.0	-	0.0	-	0.0	0.0
X III 筋骨格系及び結合組織の疾患	0.1	0.1	1.00	0.2	1.00	0.3	1.50	0.3	1.00
炎症性多発性関節障害 (再掲)	0.0	0.0	0.0	0.0	0.0	0.0	0.0	0.0	0.0
関節症 (再掲)	0.0	0.0	0.1	0.1	1.00	0.2	2.00	0.1	1.00
脊柱障害 (再掲)	-	0.0	-	0.0	-	0.0	-	0.0	0.0
骨の密度及び構造の障害 (再掲)	0.0	0.1	0.00	0.0	0.0	0.1	0.50	0.4	1.33
X IV 腎尿路生殖器系の疾患	0.0	0.0	0.0	0.0	0.0	0.1	1.00	0.4	2.00
糸球体疾患、腎尿管間質性疾患及び腎不全 (再掲)	-	0.0	-	0.0	-	0.0	-	0.0	0.0
前立腺肥大 (症) (再掲)	-	0.0	-	0.0	-	0.0	-	0.0	0.0
乳房及び女性生殖器の疾患 (再掲)	-	0.0	-	0.0	-	0.0	-	0.0	0.0
X V 妊娠、分娩及び産じょく	-	0.0	-	0.0	-	0.0	-	0.0	0.0
妊娠高血圧症候群 (再掲)	-	0.0	-	0.0	-	0.0	-	0.0	0.0

平成26年患者調査 上巻第9-1表 推計入院患者数、性・年齢階級 × 傷病分類 × 病院一般診療所別												
	患者調査 50～54歳	NDB 50～54歳	患者調査 /NDB	患者調査 55～59歳	NDB 55～59歳	患者調査 /NDB	患者調査 60～64歳	NDB 60～64歳	患者調査 /NDB	患者調査 65～69歳	NDB 65～69歳	患者調査 /NDB
XVI 周産期に発生した病態	-	0.0	-	-	0.0	-	-	0.0	-	-	0.0	-
XVII 先天奇形、変形及び染色体異常	0.0	0.0	0.0	-	0.0	-	-	0.0	-	-	0.0	-
XVIII 症状、徴候及び異常臨床所見・異常検査所見で他に分類されないもの	0.0	0.0	0.0	0.0	0.0	0.0	0.0	0.0	0.0	0.0	0.1	0.00
XIX 損傷、中毒及びその他の外因の影響	0.2	0.1	2.00	0.2	0.1	2.00	0.2	0.2	1.00	0.5	0.3	1.67
骨折（再掲）	0.1	0.0	-	0.1	0.1	1.00	-	0.1	2.00	0.2	0.2	1.00
XXI 健康状態に影響を及ぼす要因及び保健サービスの利用	0.0	0.0	-	0.0	0.0	-	-	0.0	-	-	0.0	-
歯の補てつ（再掲）	-	0.0	-	-	0.0	-	-	0.0	-	-	0.0	-

平成26年患者調査 上巻第9-1表 推計入院患者数、性・年齢階級 × 傷病分類 × 病院一般診療所別												
総数	患者調査 70～74歳	NDB 70～74歳	患者調査 /NDB	患者調査 75～79歳	NDB 75～79歳	患者調査 /NDB	患者調査 80～84歳	NDB 80～84歳	患者調査 /NDB	患者調査 85～89歳	NDB 85～89歳	患者調査 /NDB
I 感染症及び寄生虫症	144.3	124.3	1.16	165.2	145.7	1.13	188.9	167.8	1.13	170.9	150.8	1.13
I 感染症及び寄生虫症	2.1	2.0	1.05	2.7	2.5	1.08	3.3	3.0	1.10	3.2	2.9	1.10
腸管感染症 (再掲)	0.2	0.1	2.00	0.4	0.2	2.00	0.6	0.4	1.50	0.6	0.4	1.50
結核 (再掲)	0.3	0.2	1.50	0.4	0.2	2.00	0.6	0.2	3.00	0.6	0.2	3.00
皮膚及び粘膜の病変を伴うウイルス疾患 (再掲)	0.1	0.4	0.25	0.2	0.5	0.40	0.2	0.6	0.33	0.2	0.6	0.33
真菌症 (再掲)	0.2	1.1	0.18	0.1	1.5	0.07	0.1	1.9	0.05	0.1	1.7	0.06
II 新生物	23.7	19.5	1.22	21.9	18.6	1.18	18.8	15.6	1.21	11.2	9.4	1.19
(悪性新生物) (再掲)	21.9	18.3	1.20	20.2	17.2	1.17	17.3	14.4	1.20	10.3	8.6	1.20
胃の悪性新生物 (再掲)	2.2	2.0	1.10	2.3	2.1	1.10	2.3	1.8	1.28	1.3	1.2	1.08
結腸及び直腸の悪性新生物 (再掲)	3.1	2.7	1.15	3.1	2.6	1.19	2.7	2.3	1.17	1.8	1.7	1.06
気管、気管支及び肺の悪性新生物 (再掲)	3.8	2.9	1.31	3.3	2.6	1.27	2.5	2.0	1.25	1.2	1.1	1.09
III 血液及び造血器の疾患並びに免疫機構の障害	0.6	0.8	0.75	0.7	1.0	0.70	1.1	1.3	0.85	1.0	1.3	0.77
IV 内分泌、栄養及び代謝疾患	3.2	3.4	0.94	4.4	4.5	0.98	5.3	5.4	0.98	5.3	5.3	1.00
甲状腺障害 (再掲)	0.1	0.1	1.00	0.1	0.1	1.00	0.1	0.2	0.50	0.2	0.2	1.00
糖尿病 (再掲)	2.3	2.2	1.05	3.0	2.7	1.11	3.4	2.9	1.17	3.1	2.7	1.15
V 精神及び行動の障害	31.6	23.1	1.37	24.9	19.3	1.29	19.4	15.7	1.24	13.1	11.0	1.19
統合失調症、統合失調症型障害及び妄想性障害 (再掲)	20.9	15.2	1.38	13.7	10.5	1.30	7.4	6.0	1.23	3.1	2.8	1.11
気分 [感情] 障害 (躁うつ病を含む) (再掲)	3.7	3.0	1.23	3.4	2.9	1.17	3.2	2.6	1.23	1.9	1.7	1.12
神経症性障害、ストレス関連障害及び身体表現性障害 (再掲)	0.5	0.4	1.25	0.4	0.4	1.00	0.5	0.5	1.00	0.3	0.4	0.75
VI 神経系の疾患	11.3	8.5	1.33	16.6	12.4	1.34	21.6	15.7	1.38	19.6	13.4	1.46
VII 眼及び付属器の疾患	2.1	2.4	0.88	2.1	2.6	0.81	2.0	2.6	0.77	0.9	1.7	0.53
白内障 (再掲)	1.5	1.2	1.25	1.6	1.4	1.14	1.6	1.3	1.23	0.7	0.7	1.00
VIII 耳及び乳様突起の疾患	0.3	0.4	0.75	0.3	0.4	0.75	0.2	0.3	0.67	0.1	0.2	0.50
IX 循環器系の疾患	25.3	31.5	0.80	32.8	40.7	0.81	42.5	51.8	0.82	43.6	50.2	0.87
高血圧性疾患 (再掲)	0.3	0.7	0.43	0.7	1.2	0.58	1.1	1.9	0.58	1.5	2.6	0.58
(心疾患 (高血圧性のものを除く)) (再掲)	5.9	0.0	7.2	0.0	7.2	0.0	9.9	0.0	11.5	0.0	0.0	0.0
虚血性心疾患 (再掲)	2.5	2.4	1.04	2.4	2.4	1.00	2.2	2.2	1.00	1.6	1.5	1.07
脳血管疾患 (再掲)	17.1	11.8	1.45	22.7	15.5	1.46	29.4	19.6	1.50	29.1	18.4	1.58
X 呼吸器系の疾患	7.0	6.4	1.09	10.9	10.0	1.09	16.9	15.3	1.10	19.5	17.3	1.13
急性上気道感染症 (再掲)	0.0	0.2	0.00	0.0	0.2	0.00	0.1	0.2	0.50	0.0	0.2	0.00
肺炎 (再掲)	2.5	2.3	1.09	4.1	3.7	1.11	6.7	6.1	1.10	8.1	7.1	1.14
急性気管支炎及び急性細菌性気管支炎 (再掲)	0.1	0.1	1.00	0.1	0.2	0.50	0.2	0.2	1.00	0.3	0.3	1.00
気管支炎及び慢性閉塞性肺疾患 (再掲)	0.6	0.5	1.20	1.2	0.9	1.33	1.8	1.5	1.20	2.1	1.6	1.31
喘息 (再掲)	0.2	0.2	1.00	0.3	0.2	1.50	0.4	0.4	1.00	0.4	0.4	1.00
XI 消化器系の疾患	7.6	7.5	1.01	9.0	8.9	1.01	9.7	10.0	0.97	8.1	8.7	0.93
う蝕 (再掲)	0.0	0.0	0.0	0.0	0.0	0.0	0.0	0.0	0.0	0.0	0.0	0.0
歯肉炎及び歯周疾患 (再掲)	0.0	0.0	0.0	0.0	0.0	0.0	0.0	0.0	0.0	0.0	0.0	0.0
胃潰瘍及び十二指腸潰瘍 (再掲)	0.4	0.5	0.80	0.5	0.6	0.83	0.7	0.8	0.88	0.6	0.7	0.86
胃炎及び十二指腸炎 (再掲)	0.0	0.2	0.00	0.1	0.3	0.33	0.1	0.3	0.33	0.1	0.4	0.25
肝疾患 (再掲)	1.0	0.9	1.11	1.2	1.0	1.20	1.1	1.0	1.10	0.7	0.7	1.00
XII 皮膚及び皮下組織の疾患	1.0	1.7	0.59	1.3	2.2	0.59	1.8	3.1	0.58	1.7	3.1	0.55
XIII 筋骨格系及び結合組織の疾患	8.9	7.7	1.16	11.3	9.7	1.16	11.5	10.1	1.14	9.0	7.8	1.15
炎症性多発性関節障害 (再掲)	0.7	0.6	1.17	0.7	0.6	1.17	0.9	0.7	1.29	0.8	0.6	1.33

平成26年患者調査 上巻第9-1表
推計入院患者数、性・年齢階級×傷病分類×病院—一般診療所別

	70～74歳		75～79歳		75～79歳		75～79歳		80～84歳		80～84歳		85～89歳		85～89歳	
	患者調査	NDB	患者調査	NDB	患者調査	NDB	患者調査	NDB	患者調査	NDB	患者調査	NDB	患者調査	NDB	患者調査	NDB
関節症 (再掲)	2.7	0.0	3.3	0.0	3.3	0.0	2.8	0.0	2.8	0.0	1.4	0.0	1.4	0.0	0.0	0.0
脊柱障害 (再掲)	3.4	3.1	1.10	4.3	4.3	3.7	1.16	4.1	4.1	3.5	1.17	3.1	2.5	1.24	1.24	1.24
骨の密度及び構造の障害 (再掲)	0.2	0.2	1.00	0.3	0.3	0.4	0.75	0.3	0.4	0.4	0.75	0.3	0.4	0.75	0.4	0.75
XIV 腎尿路生殖器系の疾患	5.8	4.8	1.21	6.8	6.8	6.0	1.13	8.0	7.2	7.2	1.11	7.2	6.6	1.09	6.6	1.09
糸球体疾患、腎尿管管間質性疾患及び腎不全 (再掲)	4.5	3.2	1.41	5.2	5.2	4.0	1.30	6.2	4.7	4.7	1.32	5.2	4.0	1.30	4.0	1.30
前立腺肥大 (症) (再掲)	0.3	0.0	0.3	0.3	0.3	0.0	0.2	0.2	0.0	0.0	0.1	0.0	0.0	0.0	0.0	0.0
乳房及び女性生殖器の疾患 (再掲)	0.2	0.1	2.00	0.1	0.1	0.1	1.00	0.1	0.1	0.1	1.00	0.0	0.0	0.0	0.0	0.0
XV 妊娠、分娩及び産じょく	-	0.0	-	-	-	0.0	-	-	-	0.0	-	-	-	0.0	-	-
妊娠高血圧症候群 (再掲)	-	0.0	-	-	-	0.0	-	-	-	0.0	-	-	-	0.0	-	-
XVI 周産期に発生した病態	-	0.0	-	-	-	0.0	-	-	-	0.0	-	-	-	0.0	-	-
XVII 先天奇形、変形及び染色体異常	0.1	0.1	1.00	0.1	0.1	0.1	1.00	0.1	0.1	0.1	1.00	0.0	0.1	0.0	0.1	0.00
XVIII 症状、徴候及び異常臨床所見・異常検査所見で他に分類されないもの	1.3	1.8	0.72	1.9	1.9	2.6	0.73	2.7	2.7	3.9	0.69	3.1	4.2	0.74	4.2	0.74
XIX 損傷、中毒及びその他の外因の影響	11.8	8.9	1.33	16.7	16.7	12.6	1.33	23.0	17.8	17.8	1.29	23.1	17.5	1.32	17.5	1.32
骨折 (再掲)	7.4	5.5	1.35	11.7	11.7	8.9	1.31	17.6	13.7	13.7	1.28	18.9	14.4	1.31	14.4	1.31
X X I 健康状態に影響を及ぼす要因及び保健サービスの利用	0.6	0.1	6.00	0.9	0.2	4.50	1.1	1.1	0.2	5.50	1.0	0.1	10.00	0.1	10.00	0.1
歯の補てつ (再掲)	0.0	0.0	0.0	0.0	0.0	0.0	-	-	0.0	0.0	-	-	0.0	0.0	0.0	0.0
病院*入院																
総数	141.1	119.3	1.18	160.5	139.1	1.15	181.9	159.0	1.14	162.3	141.8	1.14	141.8	1.14	141.8	1.14
I 感染症及び寄生虫	2.1	1.9	1.11	2.6	2.4	1.08	3.2	2.9	1.10	3.1	2.8	1.11	2.8	1.11	2.8	1.11
腸管感染症 (再掲)	0.2	0.1	2.00	0.4	0.2	2.00	0.6	0.4	1.50	0.6	0.4	1.50	0.4	1.50	0.4	1.50
結核 (再掲)	0.3	0.2	1.50	0.4	0.2	2.00	0.6	0.6	3.00	0.6	0.6	0.2	0.6	0.2	0.6	0.2
皮膚及び粘膜の病変を伴うウイルス疾患 (再掲)	0.1	0.4	0.25	0.2	0.5	0.40	0.2	0.2	0.6	0.33	0.2	0.6	0.2	0.6	0.33	0.33
真菌症 (再掲)	0.2	1.1	0.18	0.1	1.4	0.07	0.1	1.8	0.06	0.1	1.6	0.06	0.1	1.6	0.06	0.06
II 新生物	23.6	19.1	1.24	21.7	18.1	1.20	18.5	15.1	1.23	10.7	9.0	1.19	9.0	1.19	9.0	1.19
(悪性新生物) (再掲)	21.8	17.9	1.22	20.1	16.9	1.19	17.1	14.0	1.22	9.8	8.3	1.18	8.3	1.18	8.3	1.18
胃の悪性新生物 (再掲)	2.2	1.9	1.16	2.3	2.0	1.15	2.3	2.0	1.18	1.3	1.1	1.18	1.1	1.18	1.1	1.18
結腸及び直腸の悪性新生物 (再掲)	3.1	2.6	1.19	3.1	2.6	1.19	2.6	2.2	1.18	1.8	1.6	1.13	1.6	1.13	1.6	1.13
気管、気管支及び肺の悪性新生物 (再掲)	3.8	2.9	1.31	3.2	2.5	1.28	2.4	1.9	1.26	1.2	1.0	1.20	1.0	1.20	1.0	1.20
III 血液及び造血器の疾患並びに免疫機構の障害	0.6	0.8	0.75	0.7	1.0	0.70	1.0	1.3	0.77	0.9	1.3	0.69	0.9	1.3	0.69	0.69
IV 内分泌、栄養及び代謝疾患	3.1	3.1	1.00	4.2	4.1	1.02	5.1	4.9	1.04	4.9	4.8	1.02	4.8	1.02	4.8	1.02
甲状腺障害 (再掲)	0.1	0.1	1.00	0.1	0.1	1.00	0.1	0.2	0.50	0.1	0.1	1.00	0.1	1.00	0.1	1.00
糖尿病 (再掲)	2.3	2.0	1.15	2.9	2.5	1.16	3.2	2.7	1.19	2.9	2.4	1.21	2.4	1.21	2.4	1.21
V 精神及び行動の障害	31.5	22.5	1.40	24.8	18.8	1.32	19.1	15.2	1.26	12.9	10.7	1.21	10.7	1.21	10.7	1.21
統合失調症、統合失調症型障害及び妄想性障害 (再掲)	20.9	14.9	1.40	13.6	10.3	1.32	7.4	5.9	1.25	3.0	2.7	1.11	2.7	1.11	2.7	1.11
気分 [感情] 障害 (躁うつ病を含む) (再掲)	3.7	2.9	1.28	3.4	2.9	1.17	3.1	2.5	1.24	1.8	1.7	1.06	1.7	1.06	1.7	1.06
神経症性障害、ストレス関連障害及び身体表現性障害 (再掲)	0.5	0.4	1.25	0.4	0.4	1.00	0.5	0.4	1.25	0.2	0.3	0.67	0.2	0.3	0.67	0.67
VI 神経系の疾患	11.0	8.3	1.33	16.4	12.1	1.36	21.1	15.1	1.40	18.9	12.9	1.47	12.9	1.47	12.9	1.47
VII 眼及び付属器の疾患	1.8	2.1	0.86	1.9	2.3	0.83	1.7	2.3	0.74	0.8	1.5	0.53	1.5	0.53	1.5	0.53
白内障 (再掲)	1.2	1.0	1.20	1.4	1.3	1.08	1.3	1.2	1.08	0.7	0.7	1.00	0.7	1.00	0.7	1.00
VIII 耳及び乳突突起の疾患	0.3	0.4	0.75	0.3	0.4	0.75	0.2	0.3	0.67	0.1	0.2	0.50	0.1	0.2	0.50	0.50
IX 循環器系の疾患	24.8	30.4	0.82	31.9	39.2	0.81	40.8	49.4	0.83	41.3	47.5	0.87	47.5	0.87	47.5	0.87
高血圧性疾患 (再掲)	0.3	0.6	0.50	0.5	0.9	0.56	0.8	1.4	0.57	1.0	1.9	0.53	1.9	0.53	1.9	0.53
(心疾患 (高血圧性のものを除く)) (再掲)	5.7	0.0	7.1	0.0	0.0	9.5	0.0	0.0	10.8	0.0	0.0	0.0	0.0	0.0	0.0	0.0

平成26年患者調査 上巻第9-1表
推計入院患者数、性・年齢階級 × 傷病分類 × 病院一般診療所別

	70～74歳		70～74歳		75～79歳		75～79歳		80～84歳		80～84歳		85～89歳		85～89歳	
	患者調査	NDB	患者調査	NDB	患者調査	NDB	患者調査	NDB	患者調査	NDB	患者調査	NDB	患者調査	NDB	患者調査	NDB
虚血性心疾患 (再掲)	2.4	2.4	1.00	2.3	2.3	2.3	1.00	2.1	2.0	1.05	1.5	1.3	1.15			
脳血管疾患 (再掲)	16.8	11.5	1.46	22.2	15.0	1.48	28.4	18.9	15.0	28.0	17.8	1.57				
X 呼吸器系の疾患	6.9	6.2	1.11	10.7	9.6	1.11	16.4	14.6	1.12	18.8	16.5	1.14				
急性上気道感染症 (再掲)	0.0	0.1	0.00	0.0	0.2	0.00	0.1	0.2	0.50	0.0	0.2	0.00				
肺炎 (再掲)	2.5	2.2	1.14	4.1	3.6	1.14	6.5	5.8	1.12	7.7	6.8	1.13				
急性気管支炎及び急性細気管支炎 (再掲)	0.1	0.1	1.00	0.1	0.2	0.50	0.2	0.2	1.00	0.2	0.2	1.00				
気管支炎及び慢性閉塞性肺疾患 (再掲)	0.6	0.5	1.20	1.2	0.9	1.33	1.7	1.4	1.21	2.0	1.6	1.25				
喘息 (再掲)	0.2	0.2	1.00	0.3	0.2	1.50	0.4	0.4	1.00	0.4	0.4	1.00				
X I 消化器系の疾患	7.4	7.1	1.04	8.7	8.4	1.04	9.5	9.4	1.01	7.7	8.1	0.95				
う蝕 (再掲)	0.0	0.0	0.00	0.0	0.0	0.00	0.0	0.0	0.00	0.0	0.0	0.00				
歯肉炎及び歯周疾患 (再掲)	0.0	0.0	0.00	0.0	0.0	0.00	0.0	0.0	0.00	0.0	0.0	0.00				
胃潰瘍及び十二指腸潰瘍 (再掲)	0.4	0.5	0.80	0.5	0.6	0.83	0.7	0.7	1.00	0.6	0.6	1.00				
胃炎及び十二指腸炎 (再掲)	0.0	0.2	0.00	0.1	0.3	0.33	0.1	0.3	0.33	0.1	0.3	0.33				
肝疾患 (再掲)	1.0	0.9	1.11	1.1	1.0	1.10	1.1	0.9	1.22	0.6	0.6	1.00				
X II 皮膚及び皮下組織の疾患	1.0	1.6	0.63	1.3	2.1	0.62	1.7	2.9	0.59	1.7	2.9	0.59				
X III 筋骨格系及び結合組織の疾患	8.4	7.3	1.15	10.6	9.1	1.16	10.6	9.3	1.14	8.0	7.1	1.13				
炎症性多発性関節障害 (再掲)	0.7	0.5	1.40	0.7	0.6	1.17	0.9	0.7	1.29	0.7	0.6	1.17				
関節症 (再掲)	2.4	0.0	0.00	3.1	0.0	0.00	2.7	0.0	0.00	1.2	0.0	0.00				
脊柱障害 (再掲)	3.2	2.9	1.10	4.0	3.4	1.18	3.6	3.1	1.16	2.6	2.2	1.18				
骨の密度及び構造の障害 (再掲)	0.2	0.2	1.00	0.3	0.3	1.00	0.2	0.4	0.50	0.3	0.4	0.75				
X IV 腎尿路生殖器系の疾患	5.4	4.5	1.20	6.3	5.5	1.15	7.4	6.7	1.10	6.8	6.2	1.10				
糸球体疾患、腎尿管間質性疾患及び腎不全 (再掲)	4.1	2.9	1.41	4.7	3.7	1.27	5.7	4.4	1.30	4.8	3.7	1.30				
前立腺肥大 (症) (再掲)	0.2	0.0	0.00	0.3	0.0	0.00	0.2	0.0	0.00	0.1	0.0	0.00				
乳房及び女性生殖器の疾患 (再掲)	0.2	0.1	2.00	0.1	0.1	1.00	0.1	0.1	1.00	0.0	0.0	0.00				
X V 妊娠、分娩及び産後	-	0.0	-	0.0	0.0	-	-	0.0	0.0	-	0.0	0.00				
妊娠高血圧症候群 (再掲)	-	0.0	-	0.0	0.0	-	-	0.0	0.0	-	0.0	0.00				
X VI 周産期に発生した病態	-	0.0	-	0.0	0.0	-	-	0.0	0.0	-	0.0	0.00				
X VII 先天奇形、変形及び染色体異常	0.1	0.1	1.00	0.1	0.1	1.00	0.1	0.1	1.00	0.0	0.1	0.00				
X VIII 症状、徴候及び異常臨床所見・異常検査所見で他に分類されないもの	1.2	1.7	0.71	1.8	2.5	0.72	2.6	3.6	0.72	2.8	3.9	0.72				
X IX 損傷、中毒及びその他の外因の影響	11.3	8.5	1.33	15.8	12.0	1.32	21.9	17.0	1.29	21.8	16.7	1.31				
骨折 (再掲)	7.0	5.3	1.32	11.0	8.5	1.29	16.8	13.1	1.28	17.8	13.7	1.30				
X X I 健康状態に影響を及ぼす要因及び保健サービスの利用	0.6	0.1	6.00	0.8	0.1	8.00	1.0	0.1	10.00	0.9	0.1	9.00				
歯の補綴 (再掲)	0.0	0.0	0.00	0.0	0.0	0.00	-	0.0	0.00	-	0.0	0.00				
一般診療所入院	-	-	-	-	-	-	-	-	-	-	-	-	-			
総数	3.2	5.1	0.63	4.7	6.6	0.71	7.0	8.8	0.80	8.6	9.0	0.96				
I 感染症及び寄生虫症	0.0	0.1	0.00	0.1	1.00	0.1	0.0	0.1	1.00	0.1	0.1	1.00				
腸管感染症 (再掲)	0.0	0.0	0.00	0.0	0.0	0.00	0.0	0.0	0.00	0.0	0.0	0.00				
結核 (再掲)	-	0.0	-	0.0	0.0	-	-	0.0	0.00	-	0.0	0.00				
皮膚及び粘膜の病変を伴うウイルス疾患 (再掲)	-	0.0	-	0.0	0.0	-	0.0	0.0	0.00	0.0	0.0	0.00				
真菌症 (再掲)	-	0.0	-	0.0	0.1	0.00	0.0	0.1	0.00	-	0.1	0.00				
II 新生物	0.2	0.4	0.50	0.1	0.4	0.25	0.3	0.5	0.60	0.5	0.4	1.25				
(悪性)新生物 (再掲)	0.1	0.4	0.25	0.1	0.4	0.25	0.3	0.4	0.75	0.5	0.4	1.25				
胃の悪性新生物 (再掲)	-	0.0	-	0.0	0.0	-	0.0	0.1	0.00	0.0	0.0	0.00				

平成26年患者調査 上巻第9-1表
推計入院患者数、性・年齢階級 × 傷病分類 × 病院—一般診療所別

患者調査 70～74歳	NDB 70～74歳	患者調査 /NDB	患者調査 75～79歳	NDB 75～79歳	患者調査 /NDB	患者調査 80～84歳	NDB 80～84歳	患者調査 /NDB	患者調査 85～89歳	NDB 85～89歳	患者調査 /NDB	
結腸及び直腸の悪性新生物 (再掲)	0.0	0.1	0.00	0.0	0.0	0.0	0.1	0.00	0.1	0.1	1.00	
気管、気管支及び肺の悪性新生物 (再掲)	0.0	0.1	0.00	0.0	0.1	0.00	0.0	0.00	0.0	0.1	0.00	
III 血液及び造血器の疾患並びに免疫機構の障害	0.0	0.0	0.0	0.0	0.0	0.0	0.1	0.00	0.0	0.1	0.00	
IV 内分泌、栄養及び代謝疾患	0.1	0.2	0.50	0.2	0.3	0.67	0.2	0.5	0.40	0.3	0.5	0.60
甲状腺障害 (再掲)	-	0.0	-	0.0	0.0	0.0	0.0	0.0	0.0	0.0	0.0	
糖尿病 (再掲)	0.1	0.1	1.00	0.1	0.2	0.50	0.2	0.3	0.67	0.3	0.2	1.50
V 精神及び行動の障害	0.1	0.5	0.20	0.1	0.5	0.20	0.2	0.5	0.40	0.3	0.4	0.75
統合失調症、統合失調症型障害及び妄想性障害 (再掲)	0.0	0.3	0.00	0.0	0.2	0.00	-	0.2	0.0	0.1	0.00	
気分【感情】障害 (躁うつ病を含む) (再掲)	0.0	0.1	0.00	0.0	0.1	0.00	0.1	0.00	0.1	0.1	1.00	1.00
神経症性障害、ストレス関連障害及び身体表現性障害 (再掲)	-	0.0	-	0.1	0.0	0.0	0.0	0.0	0.0	0.0	0.0	
VI 神経系の疾患	0.3	0.3	1.00	0.2	0.4	0.50	0.5	1.00	0.7	0.5	1.40	
VII 眼及び付属器の疾患	0.3	0.3	1.00	0.3	0.3	1.00	0.3	1.00	0.3	0.3	0.2	0.00
白内障 (再掲)	0.2	0.1	2.00	0.2	0.1	2.00	0.2	0.1	2.00	0.0	0.1	0.00
VIII 耳及び乳様突起の疾患	0.0	0.0	0.0	0.0	0.0	0.0	0.0	0.0	0.0	0.0	0.0	
IX 循環器系の疾患	0.5	1.1	0.45	0.9	1.5	0.60	1.7	2.4	0.71	2.3	2.7	0.85
高血圧性疾患 (再掲)	0.0	0.1	0.00	0.1	0.3	0.33	0.3	0.5	0.60	0.5	0.7	0.71
(心疾患 (高血圧性のものを除く)) (再掲)	0.1	0.0	0.0	0.2	0.0	0.4	0.0	0.0	0.7	0.0	0.0	
虚血性心疾患 (再掲)	0.1	0.1	1.00	0.0	0.1	0.00	0.1	0.00	0.1	0.1	0.1	1.00
脳血管疾患 (再掲)	0.2	0.3	0.67	0.6	0.5	1.20	1.0	0.7	1.43	1.1	0.7	1.57
X 呼吸器系の疾患	0.1	0.3	0.33	0.2	0.4	0.50	0.5	0.7	0.71	0.7	0.8	0.88
急性上気道感染症 (再掲)	-	0.0	-	0.0	0.0	-	-	0.0	-	0.1	0.1	0.1
肺炎 (再掲)	0.0	0.1	0.00	0.1	0.1	1.00	0.2	0.3	0.67	0.4	0.3	1.33
急性気管支炎及び急性細気管支炎 (再掲)	-	0.0	-	0.0	0.0	0.0	0.0	0.0	0.0	0.0	0.1	0.00
気管支炎及び慢性閉塞性肺疾患 (再掲)	0.0	0.0	0.0	0.1	0.0	0.1	0.1	1.00	0.1	0.1	1.00	1.00
喘息 (再掲)	-	0.0	-	0.0	0.0	0.0	0.0	0.0	0.0	0.0	0.1	0.00
X I 消化器系の疾患	0.2	0.4	0.50	0.3	0.5	0.60	0.2	0.6	0.33	0.3	0.7	0.43
う蝕 (再掲)	-	0.0	-	0.0	0.0	-	-	0.0	-	0.0	0.0	0.0
歯肉炎及び歯周疾患 (再掲)	-	0.0	-	0.0	0.0	-	-	0.0	-	0.0	0.0	0.0
胃潰瘍及び十二指腸潰瘍 (再掲)	0.0	0.0	0.0	0.0	0.0	0.0	0.0	0.1	0.00	0.0	0.1	0.00
胃炎及び十二指腸炎 (再掲)	-	0.0	-	0.1	0.1	1.00	0.0	0.1	0.00	0.1	0.1	0.00
肝疾患 (再掲)	0.0	0.0	0.00	0.1	0.1	1.00	0.0	0.1	0.00	0.1	0.1	1.00
X II 皮膚及び皮下組織の疾患	0.0	0.1	0.00	0.0	0.1	0.00	0.1	0.2	0.50	0.1	0.3	0.33
X III 筋骨格系及び結合組織の疾患	0.5	0.5	1.00	0.7	0.6	1.17	0.9	0.7	1.29	1.1	0.6	1.83
炎症性多発性関節障害 (再掲)	0.0	0.0	0.0	0.0	0.0	0.0	0.0	0.1	0.00	0.1	0.0	0.0
関節症 (再掲)	0.2	0.0	0.0	0.2	0.0	0.1	0.1	0.0	0.0	0.2	0.0	0.0
脊柱障害 (再掲)	0.2	0.2	1.00	0.4	0.3	1.33	0.5	0.3	1.67	0.5	0.3	1.67
骨の密度及び構造の障害 (再掲)	0.0	0.0	0.0	0.0	0.0	0.0	0.1	1.00	0.1	0.1	0.1	1.00
X IV 腎尿路生殖器系の疾患	0.4	0.4	1.00	0.5	0.4	1.25	0.6	0.5	1.20	0.4	0.5	0.80
糸球体疾患、腎尿管間質性疾患及び腎不全 (再掲)	0.4	0.3	1.33	0.4	0.3	1.33	0.5	0.3	1.67	0.4	0.3	1.33
前立腺肥大 (症) (再掲)	0.0	0.0	-	0.1	0.0	0.0	0.0	0.0	-	0.0	0.0	0.0
乳房及び女性生殖器の疾患 (再掲)	-	0.0	-	0.0	0.0	-	-	0.0	-	0.0	0.0	0.0
X V 妊娠、分娩及び産じょく	-	0.0	-	0.0	0.0	-	-	0.0	-	0.0	0.0	0.0
妊娠高血圧症候群 (再掲)	-	0.0	-	0.0	0.0	-	-	0.0	-	0.0	0.0	0.0

平成26年患者調査 上巻第9-1表 推計入院患者数、性・年齢階級 × 傷病分類 × 病院一般診療所別											
患者調査 70～74歳	NDB 70～74歳	患者調査 /NDB	患者調査 75～79歳	NDB 75～79歳	患者調査 /NDB	患者調査 80～84歳	NDB 80～84歳	患者調査 /NDB	患者調査 85～89歳	NDB 85～89歳	患者調査 /NDB
-	0.0	-	-	0.0	-	-	0.0	-	-	0.0	-
-	0.0	-	0.0	0.0	-	-	0.0	-	-	0.0	-
0.0	0.1	0.00	0.1	0.2	0.50	0.1	0.3	0.33	0.3	1.00	1.00
0.5	0.4	1.25	0.9	0.6	1.50	1.1	0.8	1.38	1.3	0.8	1.63
0.4	0.3	1.33	0.7	0.4	1.75	0.8	0.6	1.33	1.1	0.6	1.83
0.0	0.0	-	0.1	0.0	-	0.1	0.0	-	0.1	0.0	-
-	0.0	-	-	0.0	-	-	0.0	-	-	0.0	-

平成26年患者調査 上巻第9-1表
推計入院患者数、性・年齢階級×傷病分類×病院—一般診療所別

総数	患者調査 90歳以上	NDB 90歳以上	患者調査 /NDB	不詳	65歳以上 (再掲)	NDB 65歳以上	患者調査 /NDB	70歳以上 (再掲)	NDB 70歳以上	患者調査 /NDB	75歳以上 (再掲)	NDB 75歳以上	患者調査 /NDB
I 感染症及び寄生虫症	144.4	121.8	1.19	1.9	937.3	814.0	1.15	813.7	710.4	1.15	669.4	586.0	1.14
I 感染症 (再掲)	2.3	2.0	1.15	0.0	15.1	14.0	1.08	13.5	12.5	1.08	11.4	10.5	1.09
腸管感染症 (再掲)	0.5	0.3	1.67	0.0	2.7	1.6	1.69	2.4	1.5	1.60	2.2	1.3	1.69
結核 (再掲)	0.4	0.2	2.00	0.0	2.7	1.2	2.25	2.4	1.1	2.18	2.1	0.9	2.33
皮膚及び粘膜の病変を伴うウイルス疾患 (再掲)	0.2	0.6	0.33	0.0	1.0	3.1	0.32	0.9	2.7	0.33	0.8	2.3	0.35
真菌症 (再掲)	0.0	1.1	0.00	-	0.7	8.1	0.09	0.6	7.3	0.08	0.4	6.1	0.07
II 新生物	5.8	4.8	1.21	0.1	102.4	85.2	1.20	81.4	67.8	1.20	57.7	48.3	1.19
(悪性新生物) (再掲)	5.2	4.3	1.21	0.1	94.3	79.0	1.19	74.9	62.8	1.19	53.0	44.6	1.19
胃の悪性新生物 (再掲)	0.7	0.6	1.17	0.0	11.0	9.3	1.18	8.9	7.6	1.17	6.7	5.7	1.18
結腸及び直腸の悪性新生物 (再掲)	1.2	0.9	1.33	0.0	14.5	12.4	1.17	11.9	10.1	1.18	8.8	7.5	1.17
気管、気管支及び肺の悪性新生物 (再掲)	0.6	0.5	1.20	0.0	14.7	11.8	1.25	11.4	9.1	1.25	7.5	6.2	1.21
III 血液及び造血器の疾患並びに免疫機構の障害	0.7	1.0	0.70	-	4.7	6.3	0.75	4.2	5.6	0.75	3.5	4.8	0.73
IV 内分泌、栄養及び代謝疾患	4.3	4.5	0.96	0.1	25.4	25.9	0.98	22.5	23.1	0.97	19.3	19.8	0.97
甲状腺障害 (再掲)	0.1	0.2	0.50	-	0.6	0.8	0.75	0.5	0.7	0.71	0.5	0.6	0.83
糖尿病 (再掲)	2.1	1.9	1.11	0.0	16.0	14.2	1.13	14.0	12.4	1.13	11.6	10.2	1.14
精神及び行動の障害	10.7	8.1	1.32	0.4	135.4	103.4	1.31	99.7	77.2	1.29	68.1	54.1	1.26
V 統合失調症、統合失調症型障害及び妄想性障害 (再掲)	1.1	1.1	1.00	0.3	72.0	55.0	1.31	46.2	35.6	1.30	25.2	20.4	1.24
気分 [感情] 障害 (躁うつ病を含む) (再掲)	1.0	1.1	0.91	0.1	16.8	14.1	1.19	13.3	11.3	1.18	9.5	8.3	1.14
神経症性障害、ストレス関連障害及び身体表現性障害 (再掲)	0.2	0.3	0.67	0.0	2.3	2.2	1.05	1.9	1.9	1.00	1.4	1.5	0.93
VI 神経系の疾患	14.0	8.7	1.61	0.2	91.2	64.9	1.41	83.1	58.7	1.42	71.8	50.2	1.43
VII 眼及び付属器の疾患	0.3	0.9	0.33	0.0	8.9	11.8	0.75	7.4	10.1	0.73	5.3	7.8	0.68
VIII 耳及び聴覚の疾患	0.2	0.3	0.67	0.0	6.6	5.6	1.18	5.6	4.9	1.14	4.1	3.7	1.11
IX 循環器系の疾患	0.1	0.1	1.00	0.0	1.4	1.7	0.82	1.1	1.4	0.79	0.8	1.1	0.73
高血圧性疾患 (再掲)	43.8	44.8	0.98	0.3	207.1	242.6	0.85	188.0	219.1	0.86	162.8	187.5	0.87
心疾患 (高血圧性ものを除く) (再掲)	2.3	3.1	0.74	-	6.0	9.9	0.61	5.8	9.5	0.61	5.5	8.8	0.63
虚血性心疾患 (再掲)	1.4	1.2	1.17	0.0	12.0	11.5	1.04	10.1	9.7	1.04	7.7	7.2	1.07
脳血管疾患 (再掲)	26.8	15.5	1.73	0.2	138.2	89.7	1.54	125.0	80.8	1.55	108.0	69.0	1.57
X 呼吸器系の疾患	19.3	16.9	1.14	0.1	77.8	69.9	1.11	73.6	66.0	1.12	66.6	59.6	1.12
急性上気道感染症 (再掲)	0.0	0.2	0.00	-	0.3	1.1	0.27	0.2	1.0	0.20	0.2	0.8	0.25
肺炎 (再掲)	8.5	7.4	1.15	0.1	31.4	27.9	1.13	29.9	26.6	1.12	27.4	24.2	1.13
急性気管支炎及び急性細気管支炎 (再掲)	0.3	0.3	1.00	-	1.0	1.2	0.83	0.9	1.1	0.82	0.9	1.0	0.90
気管支炎及び慢性閉塞性肺疾患 (再掲)	1.7	1.5	1.13	0.0	7.9	6.4	1.23	7.5	6.1	1.23	6.9	5.5	1.25
喘息 (再掲)	0.4	0.4	1.00	0.0	1.9	1.7	1.12	1.7	1.6	1.06	1.5	1.5	1.00
XI 消化器系の疾患	6.0	6.5	0.92	0.1	46.8	47.8	0.98	40.2	41.6	0.97	32.7	34.1	0.96
う蝕 (再掲)	-	0.0	-	-	0.0	0.0	0.0	0.0	0.0	0.0	0.0	0.0	0.0
歯肉炎及び歯周疾患 (再掲)	-	0.0	-	0.0	0.1	0.0	0.0	0.0	0.0	0.0	0.0	0.0	0.0
胃潰瘍及び十二指腸潰瘍 (再掲)	0.5	0.6	0.83	-	3.2	3.6	0.89	2.8	3.2	0.88	2.4	2.7	0.89
胃炎及び十二指腸炎 (再掲)	0.1	0.3	0.33	-	0.4	1.8	0.22	0.4	1.6	0.25	0.4	1.4	0.29
肝疾患 (再掲)	0.4	0.5	0.80	0.0	5.4	4.8	1.13	4.4	4.0	1.10	3.4	3.1	1.10
XII 皮膚及び皮下組織の疾患	1.6	2.9	0.55	0.0	8.3	14.4	0.58	7.4	13.0	0.57	6.4	11.3	0.57
XIII 筋骨格系及び結合組織の疾患	7.2	5.9	1.22	0.1	54.4	46.4	1.17	47.9	41.2	1.16	39.0	33.5	1.16
炎症性多発性関節障害 (再掲)	0.6	0.4	1.50	-	4.3	3.4	1.26	3.7	3.0	1.23	3.0	2.4	1.25

平成26年患者調査 上巻第9-1表
推計入院患者数、性・年齢階級×傷病分類×病院—一般診療所別

病名	患者調査												
	90歳以上	NDB 90歳以上	患者調査 /NDB	不詳	65歳以上 (再掲)	NDB 65歳以上	患者調査 /NDB	70歳以上 (再掲)	NDB 70歳以上	患者調査 /NDB	75歳以上 (再掲)	NDB 75歳以上	患者調査 /NDB
関節症 (再掲)	0.9	0.0	0.0	0.0	12.8	0.0	0.0	11.0	0.0	0.0	8.4	0.0	0.0
脊柱障害 (再掲)	2.4	1.7	1.41	0.0	19.9	16.6	1.20	17.3	14.5	1.19	13.9	11.4	1.22
骨の密度及び構造の障害 (再掲)	0.3	0.3	1.00	0.0	1.6	1.9	0.84	1.5	1.8	0.83	1.3	1.6	0.81
XIV 腎尿路生殖器官の疾患	5.3	5.2	1.02	0.1	37.6	33.4	1.13	33.1	29.8	1.11	27.3	25.0	1.09
糸球体疾患、腎尿管間質性疾患及び腎不全 (再掲)	3.4	2.6	1.31	0.0	27.9	21.0	1.33	24.4	18.6	1.31	19.9	15.4	1.29
前立腺肥大 (症) (再掲)	0.1	0.0	-	-	1.2	0.0	-	1.0	0.0	-	0.7	0.0	-
乳房及び女性生殖器官の疾患 (再掲)	0.0	0.1	0.00	-	0.6	0.6	1.00	0.5	0.4	1.25	0.3	0.3	1.00
XV 妊娠、分娩及び産後	-	0.0	-	0.1	-	0.0	-	-	0.0	-	-	0.0	-
妊娠高血圧症候群 (再掲)	-	0.0	-	-	-	0.0	-	-	0.0	-	-	0.0	-
XVI 周産期に発生した病態	-	0.0	-	-	0.0	0.0	-	-	0.0	-	-	0.0	-
XVII 先天奇形、変形及び染色体異常	0.0	0.1	0.00	0.0	0.5	0.5	1.00	0.4	0.4	1.00	0.3	0.3	1.00
XVIII 症状、徴候及び異常臨床所見・異常検査所見で他に分類されないもの	3.4	4.4	0.77	0.0	13.2	18.1	0.73	12.3	16.9	0.73	11.1	15.1	0.74
XIX 損傷、中毒及びその他の外因の影響	18.8	13.8	1.36	0.2	102.4	76.5	1.34	93.5	70.5	1.33	81.7	61.7	1.32
骨折 (再掲)	16.0	11.8	1.36	0.1	76.5	57.6	1.33	71.6	54.3	1.32	64.2	48.7	1.32
X X I 健康状態に影響を及ぼす要因及び保健サービスの利用	0.7	0.0	0.0	0.0	4.7	0.8	5.88	4.2	0.7	6.00	3.6	0.5	7.20
歯の補綴 (再掲)	-	0.0	-	-	0.0	0.0	-	0.0	0.0	-	0.0	0.0	-
病院*入院													
総数	136.1	113.4	1.20	1.7	902.8	772.3	1.17	781.8	672.6	1.16	640.7	553.3	1.16
I 感染症及び寄生虫症	2.2	1.9	1.16	0.0	14.8	13.4	1.10	13.2	11.9	1.11	11.1	10.0	1.11
腸管感染症 (再掲)	0.5	0.3	1.67	0.0	2.6	1.6	1.63	2.4	1.5	1.60	2.1	1.3	1.62
結核 (再掲)	0.4	0.2	2.00	0.0	2.7	1.1	2.45	2.4	1.0	2.40	2.1	0.8	2.63
皮膚及び粘膜の病変を伴うウイルス疾患 (再掲)	0.1	0.5	0.20	0.0	1.0	2.9	0.34	0.9	2.5	0.36	0.7	2.1	0.33
真菌症 (再掲)	0.0	1.0	0.00	-	0.7	7.8	0.09	0.6	7.0	0.09	0.4	5.8	0.07
II 新生物	5.5	4.5	1.22	0.1	100.9	82.9	1.22	80.1	65.9	1.22	56.5	46.7	1.21
(悪性新生物) (再掲)	5.0	4.1	1.22	0.1	93.0	76.9	1.21	73.7	61.1	1.21	52.0	43.2	1.20
胃の悪性新生物 (再掲)	0.7	0.6	1.17	0.0	10.8	9.1	1.19	8.8	7.4	1.19	6.6	5.5	1.20
結腸及び直腸の悪性新生物 (再掲)	1.1	0.9	1.22	0.0	14.2	12.1	1.17	11.7	9.8	1.19	8.6	7.2	1.19
気管、気管支及び肺の悪性新生物 (再掲)	0.6	0.5	1.20	0.0	14.6	11.5	1.27	11.3	8.9	1.27	7.4	6.0	1.23
III 血液及び造血器の疾患並びに免疫機構の障害	0.7	1.0	0.70	-	4.5	6.0	0.75	4.0	5.3	0.75	3.4	4.5	0.76
IV 内分泌、栄養及び代謝疾患	4.1	4.1	1.00	0.1	24.2	23.6	1.03	21.4	21.1	1.01	18.3	17.9	1.02
甲状腺障害 (再掲)	0.1	0.1	1.00	-	0.6	0.7	0.86	0.6	0.6	0.83	0.4	0.5	0.80
糖尿病 (再掲)	2.0	1.7	1.18	0.0	15.2	13.0	1.17	13.1	11.4	1.15	10.9	9.3	1.17
V 精神及び行動の障害	10.4	7.7	1.35	0.4	134.3	100.6	1.33	98.7	74.9	1.32	67.2	52.4	1.28
統合失調症、統合失調症型障害及び妄想性障害 (再掲)	1.1	1.0	1.10	0.3	71.9	53.8	1.34	46.1	34.8	1.32	25.2	19.9	1.27
気分 [感情] 障害 (躁うつ病を含む) (再掲)	1.0	1.0	1.00	0.0	16.4	13.6	1.21	13.0	10.9	1.19	9.3	8.0	1.16
神経症性障害、ストレス関連障害及び身体表現性障害 (再掲)	0.2	0.2	1.00	0.0	2.2	2.1	1.05	1.8	1.8	1.00	1.3	1.4	0.93
VI 神経系の疾患	13.4	8.3	1.61	0.2	88.8	62.6	1.42	80.8	56.6	1.43	69.8	48.4	1.44
VII 眼及び付属器の疾患	0.3	0.7	0.43	0.0	7.8	10.5	0.74	6.5	9.0	0.72	4.7	6.9	0.68
白内障 (再掲)	0.2	0.2	1.00	0.0	5.7	5.0	1.14	4.9	4.4	1.11	3.6	3.3	1.09
VIII 耳及び聴覚の疾患	0.1	0.1	1.00	0.0	1.2	1.7	0.71	1.0	1.3	0.77	0.7	1.0	0.70
IX 循環器系の疾患	41.0	41.8	0.98	0.3	198.4	231.1	0.86	179.8	208.3	0.86	155.0	177.9	0.87
高血圧性疾患 (再掲)	1.7	2.2	0.77	-	4.5	7.4	0.61	4.3	7.0	0.61	4.0	6.4	0.63
(心疾患 (高血圧性のものを除く)) (再掲)	12.7	0.0	-	0.0	49.9	0.0	-	45.8	0.0	-	40.0	0.0	-

平成26年患者調査 上巻第9-1表 推計入院患者数、性・年齢階級 × 傷病分類 × 病院 - 一般診療所別												
患者調査 90歳以上	NDB 90歳以上	患者調査 /NDB	不詳	65歳以上 (再掲)	NDB 65歳以上	患者調査 /NDB	70歳以上 (再掲)	NDB 70歳以上	患者調査 /NDB	75歳以上 (再掲)	NDB 75歳以上	患者調査 /NDB
虚血性心疾患 (再掲)	1.3	1.0	1.30	0.0	11.6	10.9	9.7	9.0	1.08	7.2	6.7	1.07
脳血管疾患 (再掲)	25.7	14.8	1.74	0.2	133.8	86.6	121.1	77.9	1.55	104.2	66.4	1.57
X 呼吸器系の疾患	18.5	16.1	1.15	0.1	75.5	66.7	71.3	62.9	1.13	64.3	56.7	1.13
急性上気道感染症 (再掲)	0.0	0.1	0.00	-	0.3	0.9	0.2	0.8	0.25	0.2	0.6	0.33
肺炎 (再掲)	8.0	7.0	1.14	0.0	30.2	26.6	28.7	25.3	1.13	26.2	23.1	1.13
急性気管支炎及び急性細気管支炎 (再掲)	0.2	0.2	1.00	-	0.9	1.1	0.82	1.0	0.90	0.8	0.9	0.89
気管支炎及び慢性閉塞性肺疾患 (再掲)	1.6	1.4	1.14	0.0	7.5	6.1	7.2	5.8	1.24	6.6	5.2	1.27
喘息 (再掲)	0.3	0.3	1.00	0.0	1.7	1.5	1.6	1.4	1.14	1.3	1.3	1.00
X I 消化器系の疾患	5.8	6.0	0.97	0.1	45.4	44.9	39.0	39.0	1.00	31.7	31.9	0.99
う蝕 (再掲)	-	0.0	-	-	0.0	0.0	0.0	0.0	-	0.0	0.0	-
歯肉炎及び歯周疾患 (再掲)	-	0.0	-	-	0.1	0.0	0.0	0.0	-	0.0	0.0	-
胃潰瘍及び十二指腸潰瘍 (再掲)	0.5	0.5	1.00	-	3.0	3.3	2.7	2.9	0.93	2.2	2.5	0.88
胃炎及び十二指腸炎 (再掲)	0.1	0.2	0.50	-	0.4	1.4	0.4	1.3	0.31	0.3	1.1	0.27
肝疾患 (再掲)	0.4	0.4	1.00	0.0	5.1	4.4	4.2	3.7	1.14	3.2	2.8	1.14
X II 皮膚及び皮下組織の疾患	1.5	2.6	0.58	0.0	8.0	13.3	6.0	7.1	0.59	6.2	10.4	0.60
X III 筋骨格系及び結合組織の疾患	6.1	5.3	1.15	0.1	49.7	43.0	43.6	38.2	1.14	35.3	30.9	1.14
炎症性多発性関節腫瘍 (再掲)	0.5	0.4	1.25	-	4.0	3.2	3.5	2.8	1.25	2.8	2.3	1.22
関節症 (再掲)	0.7	0.0	-	-	11.7	0.0	10.1	0.0	-	7.6	0.0	-
脊柱障害 (再掲)	1.8	1.5	1.20	0.0	17.6	15.2	15.2	13.2	1.15	11.9	10.3	1.16
骨の密度及び構造の障害 (再掲)	0.3	0.3	1.00	0.0	1.3	1.6	0.81	1.2	0.80	1.0	1.3	0.77
X IV 腎尿路生殖器系の疾患	5.0	4.8	1.04	0.1	35.0	31.0	30.9	27.7	1.12	25.5	23.2	1.10
糸球体疾患、腎尿管間質性疾患及び腎不全 (再掲)	3.1	2.5	1.24	0.0	25.5	19.4	22.5	17.2	1.31	18.4	14.2	1.30
前立腺肥大 (症) (再掲)	0.1	0.0	-	-	1.1	0.0	0.9	0.0	-	0.6	0.0	-
乳房及び女性生殖器の疾患 (再掲)	0.0	0.0	-	-	0.6	0.5	0.5	0.4	1.25	0.3	0.3	1.00
X V 妊娠、分娩及び産じょく	-	0.0	-	-	-	0.0	-	0.0	-	-	0.0	-
妊娠高血圧症候群 (再掲)	-	0.0	-	-	-	0.0	-	0.0	-	-	0.0	-
X VI 周産期に発生した病態	-	0.0	-	-	0.0	0.0	-	0.0	-	-	0.0	-
X VII 先天奇形、変形及び染色体異常	0.0	0.0	-	-	0.5	0.5	0.3	0.4	0.75	0.3	0.3	1.00
X VIII 症状、徴候及び異常臨床所見・異常検査所見で他に分類されないもの	3.0	4.1	0.73	0.0	12.3	16.8	0.73	11.5	15.7	10.2	14.0	0.73
X IX 損傷、中毒及びその他の外因の影響	17.8	13.2	1.35	0.2	97.0	73.0	88.6	67.3	1.32	77.3	58.9	1.31
骨折 (再掲)	15.1	11.3	1.34	0.1	72.3	55.0	67.7	51.8	1.31	60.7	46.6	1.30
X X I 健康状態に影響を及ぼす要因及び保健サービスの利用	0.6	0.0	-	-	4.3	0.6	3.9	0.5	7.80	3.3	0.4	8.25
歯の補てつ (再掲)	-	0.0	-	-	0.0	0.0	0.0	0.0	-	0.0	0.0	-
一般診療所*入院	-	-	-	-	-	-	-	-	-	-	-	-
総数	8.4	8.4	1.00	0.2	34.5	41.7	0.83	31.9	37.8	28.7	32.7	0.88
I 感染症及び寄生虫症	0.1	0.1	1.00	0.0	0.3	0.6	0.50	0.3	0.6	0.2	0.5	0.40
腸管感染症 (再掲)	0.0	0.0	-	-	0.1	0.0	0.1	0.0	-	0.0	0.0	-
結核 (再掲)	0.0	0.0	-	-	0.0	0.1	0.00	0.1	0.00	0.0	0.1	0.00
皮膚及び粘膜の病変を伴うウイルス疾患 (再掲)	0.0	0.1	0.00	-	0.1	0.2	0.50	0.1	0.2	0.1	0.2	0.50
真菌症 (再掲)	-	0.1	-	-	0.0	0.3	0.00	0.0	0.3	0.0	0.3	0.00
II 新生物	0.3	0.3	1.00	0.0	1.5	2.3	0.65	1.3	1.9	0.68	1.2	0.80
(悪性新生物) (再掲)	0.2	0.2	1.00	0.0	1.3	2.1	0.62	1.2	1.8	0.67	1.1	0.79
胃の悪性新生物 (再掲)	0.0	0.0	-	-	0.1	0.3	0.33	0.1	0.2	0.1	0.2	0.50

平成26年患者調査 上巻第9-1表
 推計入院患者数、性・年齢階級 × 傷病分類 × 病院 - 一般診療所別

	患者調査 90歳以上		NDB 90歳以上		患者調査 不詳		NDB 65歳以上 (再掲)		患者調査 /NDB		NDB 70歳以上 (再掲)		患者調査 /NDB		NDB 75歳以上 (再掲)		患者調査 /NDB	
	患者調査 90歳以上	NDB 90歳以上	患者調査 不詳	65歳以上 (再掲)	NDB 65歳以上	患者調査 /NDB	70歳以上 (再掲)	NDB 70歳以上	患者調査 /NDB	75歳以上 (再掲)	NDB 75歳以上	患者調査 /NDB	75歳以上 (再掲)	NDB 75歳以上	患者調査 /NDB			
結腸及び直腸の悪性新生物 (再掲)	0.1	0.0	-	0.2	0.4	0.50	0.2	0.3	0.67	0.2	0.2	0.67	0.2	0.2	1.00			
気管、気管支及び肺の悪性新生物 (再掲)	0.0	0.0	-	0.1	0.3	0.33	0.1	0.3	0.33	0.1	0.1	0.33	0.1	0.2	0.50			
III 血液及び造血器の疾患並びに免疫機構の障害	0.1	0.1	1.00	0.2	0.3	0.67	0.2	0.3	0.67	0.1	0.1	0.2	0.2	0.50				
IV 内分泌、栄養及び代謝疾患	0.3	0.5	0.60	1.1	2.2	0.50	1.1	2.1	0.52	1.0	1.8	0.52	1.0	1.8	0.56			
甲状腺障害 (再掲)	0.0	0.0	-	0.0	0.1	0.00	0.0	0.1	0.00	0.0	0.1	0.00	0.0	0.1	0.00			
糖尿病 (再掲)	0.2	0.2	1.00	0.8	1.1	0.73	0.8	1.0	0.80	0.8	0.9	0.80	0.8	0.9	0.89			
V 精神及び行動の障害	0.3	0.3	1.00	1.1	2.8	0.39	1.1	2.2	0.50	0.9	1.7	0.50	0.9	1.7	0.53			
統合失調症、統合失調症型障害及び妄想性障害 (再掲)	-	0.0	-	0.1	1.3	0.08	0.1	0.9	0.11	0.1	0.5	0.11	0.1	0.5	0.20			
気分 [感情] 障害 (躁うつ病を含む) (再掲)	0.1	0.1	1.00	0.3	0.5	0.60	0.3	0.4	0.75	0.3	0.3	0.75	0.3	0.3	1.00			
神経症性障害、ストレス関連障害及び身体表現性障害 (再掲)	0.0	0.0	-	0.1	0.1	1.00	0.1	0.1	1.00	0.1	0.1	1.00	0.1	0.1	1.00			
VI 神経系の疾患	0.6	0.4	1.50	2.4	2.3	1.04	2.3	2.1	1.10	2.0	1.8	1.10	2.0	1.8	1.11			
VII 眼及び付属器の疾患	0.0	0.1	0.00	1.1	1.3	0.85	0.9	1.2	0.75	0.6	0.9	0.75	0.6	0.9	0.67			
白内障 (再掲)	0.0	0.0	-	0.9	0.6	1.50	0.7	0.5	1.40	0.5	0.3	1.40	0.5	0.3	1.67			
VIII 耳及び乳突突起の疾患	0.0	0.0	-	0.1	0.1	1.00	0.1	0.1	1.00	0.1	0.1	1.00	0.1	0.1	1.00			
IX 循環系の疾患	2.8	3.0	0.93	8.8	11.5	0.77	8.3	10.7	0.78	7.8	9.7	0.78	7.8	9.7	0.80			
高血圧性疾患 (再掲)	0.6	0.9	0.67	1.5	2.6	0.58	1.5	2.5	0.60	1.5	2.3	0.60	1.5	2.3	0.65			
(心疾患 (高血圧性のものを除く)) (再掲)	1.0	0.0	-	2.4	0.0	0.00	2.4	0.0	0.00	2.2	0.0	0.00	2.2	0.0	0.00			
虚血性心疾患 (再掲)	0.1	0.2	0.50	0.5	0.7	0.71	0.5	0.6	0.83	0.4	0.5	0.83	0.4	0.5	0.80			
脳血管疾患 (再掲)	1.1	0.7	1.57	4.3	3.1	1.39	4.0	2.9	1.38	3.7	2.5	1.38	3.7	2.5	1.48			
X 呼吸器系の疾患	0.8	0.8	1.00	2.4	3.2	0.75	2.3	3.1	0.74	2.2	2.8	0.74	2.2	2.8	0.79			
急性上気道感染症 (再掲)	-	0.1	-	-	0.2	0.20	-	0.2	0.20	-	0.2	0.20	-	0.2	0.20			
肺炎 (再掲)	0.5	0.4	1.25	1.2	1.3	0.92	1.2	1.2	1.00	1.1	1.1	1.00	1.1	1.1	1.00			
急性気管支炎及び急性細菌性気管支炎 (再掲)	0.0	0.1	0.00	0.1	0.2	0.50	0.1	0.2	0.50	0.1	0.2	0.50	0.1	0.2	0.50			
気管支炎及び慢性閉塞性肺疾患 (再掲)	0.1	0.1	1.00	0.4	0.3	1.33	0.4	0.3	1.33	0.3	0.3	1.33	0.3	0.3	1.00			
喘息 (再掲)	0.1	0.1	1.00	0.2	0.2	1.00	0.1	0.2	0.50	0.1	0.2	0.50	0.1	0.2	0.50			
XI 消化器系の疾患	0.2	0.5	0.40	1.4	2.9	0.48	1.2	2.6	0.46	1.0	2.2	0.46	1.0	2.2	0.45			
消化器系の疾患	-	0.0	-	-	0.0	0.00	-	0.0	0.00	-	0.0	0.00	-	0.0	0.00			
う蝕 (再掲)	-	0.0	-	-	0.0	0.00	-	0.0	0.00	-	0.0	0.00	-	0.0	0.00			
歯肉炎及び歯周疾患 (再掲)	-	0.0	-	-	0.0	0.00	-	0.0	0.00	-	0.0	0.00	-	0.0	0.00			
胃潰瘍及び十二指腸潰瘍 (再掲)	0.1	0.1	1.00	0.2	0.3	0.67	0.2	0.2	1.00	0.2	0.2	1.00	0.2	0.2	1.00			
胃炎及び十二指腸炎 (再掲)	0.0	0.1	0.00	0.0	0.4	0.00	0.0	0.3	0.00	0.0	0.3	0.00	0.0	0.3	0.00			
肝疾患 (再掲)	0.0	0.1	0.00	0.3	0.4	0.75	0.3	0.4	0.75	0.2	0.3	0.67	0.2	0.3	0.67			
XII 皮膚及び皮下組織の疾患	0.1	0.3	0.33	0.3	1.1	0.27	0.3	1.0	0.30	0.2	0.9	0.30	0.2	0.9	0.22			
XIII 筋骨格系及び結合組織の疾患	1.1	0.6	1.83	4.6	3.4	1.35	4.3	3.1	1.39	3.8	2.6	1.39	3.8	2.6	1.46			
炎症性多発性関節障害 (再掲)	0.1	0.0	-	0.2	0.2	1.00	0.2	0.2	1.00	0.2	0.2	1.00	0.2	0.2	1.00			
関節症 (再掲)	0.2	0.0	-	1.1	0.0	0.00	1.1	0.0	0.00	1.0	0.0	0.00	1.0	0.0	0.00			
脊柱障害 (再掲)	0.6	0.2	3.00	2.3	1.4	1.64	2.2	1.3	1.69	2.0	1.1	1.69	2.0	1.1	1.82			
骨の密度及び構造の障害 (再掲)	0.1	0.1	1.00	0.3	0.3	1.00	0.3	0.3	1.00	0.2	0.2	1.00	0.2	0.2	1.00			
XIV 腎尿路生殖器系の疾患	0.3	0.4	0.75	2.6	2.4	1.08	2.2	2.1	1.05	1.8	1.8	1.05	1.8	1.8	1.00			
糸球体疾患、腎尿管間質性疾患及び腎不全 (再掲)	0.3	0.2	1.50	2.3	1.6	1.44	2.0	1.5	1.33	1.6	1.2	1.33	1.6	1.2	1.33			
前立腺肥大 (症) (再掲)	0.0	0.0	-	0.1	0.0	0.00	0.1	0.0	0.00	0.1	0.0	0.00	0.1	0.0	0.00			
乳房及び女性生殖器の疾患 (再掲)	-	0.0	-	-	0.0	0.00	-	0.0	0.00	-	0.0	0.00	-	0.0	0.00			
XV 妊娠、分娩及び産じょく	-	0.0	-	0.00	0.0	0.00	-	0.0	0.00	-	0.0	0.00	-	0.0	0.00			
妊娠高血圧症候群 (再掲)	-	0.0	-	-	0.0	0.00	-	0.0	0.00	-	0.0	0.00	-	0.0	0.00			

平成26年患者調査 上巻第9-1表 推計入院患者数、性・年齢階級 × 傷病分類 × 病院 - 一般診療所別													
患者調査 90歳以上	NDB 90歳以上	患者調査 /NDB	不詳	65歳以上 (再掲)	NDB 65歳以上	患者調査 /NDB	70歳以上 (再掲)	NDB 70歳以上	患者調査 /NDB	75歳以上 (再掲)	NDB 75歳以上	患者調査 /NDB	患者調査 /NDB
-	0.0	-	-	-	0.0	-	-	0.0	-	-	0.0	-	0.0
-	0.0	-	-	0.0	0.0	-	0.0	0.0	-	0.0	0.0	-	0.0
0.3	0.3	1.00	-	0.9	1.3	0.69	0.9	1.2	0.75	0.9	1.1	0.82	0.82
1.0	0.6	1.67	0.00	5.4	3.4	1.59	4.9	3.2	1.53	4.4	2.8	1.57	1.57
0.9	0.5	1.80	0.00	4.2	2.6	1.62	4.0	4.0	1.67	3.6	2.2	1.64	1.64
0.1	0.0	-	-	0.4	0.2	2.00	0.4	0.2	2.00	0.3	0.1	3.00	3.00
-	0.0	-	-	-	0.0	-	-	0.0	-	-	0.0	-	0.0

資料16: 上巻第10-1表

平成26年患者調査 上巻第10-1表 推計入院患者数、性・年齢階級 × 傷病小分類別	総数											
	患者調査 総数【千人】	NDB	患者調査 /NDB	患者調査 0歳	NDB 0歳	患者調査 /NDB	患者調査 1~4歳	NDB 1~4歳	患者調査 /NDB	患者調査 5~9歳	NDB 5~9歳	患者調査 /NDB
総数	1,318.8	1,121.0	1.18	10.8	9.4	1.15	7.1	6.4	1.11	4.9	4.1	1.20
I 感染症及び寄生虫症	20.7	22.7	0.91	0.3	0.3	1.00	0.3	0.3	1.00	0.2	0.2	1.00
原因の明示された腸管感染症	1.0	1.4	0.71	0.0	0.0		0.1	0.1	1.00	0.0	0.0	
感染症と推定される下痢及び胃腸炎	3.1	2.9	1.07	0.0	0.0		0.1	0.1	1.00	0.1	0.1	1.00
呼吸器結核	3.0	1.8	1.67	-			-	0.0		-		
その他の結核	0.4	0.2	2.00	-			-	0.0		-		
百日咳	0.0	0.0		0.0	0.0		-	0.0		-		
敗血症	3.9	5.3	0.74	0.0	0.1	0.00	0.0	0.0		0.0	0.0	
その他の細菌性疾患	2.3	2.0	1.15	0.1	0.1	1.00	0.0	0.0		0.0	0.0	
梅毒	0.2	0.1	2.00	-	0.0		-	0.0		-		
淋菌感染症	0.0	0.0		-	0.0		-	0.0		-		
主として性的伝播様式をとるその他の感染症	0.0	0.1	0.00	-	0.0		-	0.0		-		
ヘルペスウイルス感染症	0.2	0.4	0.50	0.0	0.0		0.0	0.0		0.0	0.0	
水痘	0.0	0.0		-	0.0		-	0.0		-		
帯状疱疹	1.1	1.1	1.00	-	0.0		-	0.0		-		
麻疹	0.0	0.0		-	0.0		-	0.0		-		
風疹	-	0.0		-	0.0		-	0.0		-		
皮膚及び粘膜の病変を伴うその他のウイルス疾患	0.0	0.1	0.00	0.0	0.0		0.0	0.0		0.0	0.0	
B型ウイルス肝炎	0.2	0.3	0.67	-	0.0		-	0.0		-		
C型ウイルス肝炎	1.2	1.1	1.09	-	0.0		-	0.0		-		
その他のウイルス肝炎	0.0	0.1	0.00	-	0.0		-	0.0		-		
ヒト免疫不全ウイルス [HIV] 病	0.2	0.1	2.00	-	0.0		-	0.0		-		
ムンプス	0.0	0.0		-	0.0		-	0.0		-		
その他のウイルス疾患	1.0	0.8	1.25	0.1	0.0		0.0	0.0		0.0	0.0	
皮膚糸状菌症	0.0	2.1	0.00	-	0.0		-	0.0		-		
カンジダ症	0.1	0.6	0.17	-	0.0		-	0.0		-		
その他の真菌症	0.8	1.2	0.67	-	0.0		-	0.0		-		
結核の続発・後遺症	0.3	0.2	1.50	-	0.0		-	0.0		-		
その他の感染症及び寄生虫症の続発・後遺症	1.2	0.2	6.00	-	0.0		-	0.0		-		
その他の感染症及び寄生虫症	0.3	0.5	0.60	0.0	0.0		-	0.0		-		
II 新生物	144.9	117.9	1.23	0.2	0.1	2.00	0.7	0.3	2.33	0.4	0.2	2.00
口腔、口腔及び咽頭の悪性新生物	3.7	2.3	1.61	-	0.0		0.0	0.0		-	0.0	
食道の悪性新生物	4.9	4.1	1.20	-	0.0		-	0.0		-	0.0	
胃の悪性新生物	13.5	11.3	1.19	-	0.0		-	0.0		-	0.0	
結腸の悪性新生物	11.6	9.9	1.17	-	0.0		-	0.0		-	0.0	
直腸S状結腸移行部及び直腸の悪性新生物	7.3	6.0	1.22	-	0.0		-	0.0		-	0.0	
肛門及び肛門管の悪性新生物	0.2	0.1	2.00	-	0.0		-	0.0		-	0.0	
肝及び肝内胆管の悪性新生物	6.9	5.8	1.19	0.0	0.0		0.0	0.0		0.0	0.0	
胆のう及びその他の胆道の悪性新生物	3.8	3.4	1.12	-	0.0		-	0.0		-	0.0	
膵の悪性新生物	5.6	4.9	1.14	-	0.0		-	0.0		-	0.0	
その他の消化器の悪性新生物	0.5	0.3	1.67	-	0.0		-	0.0		-	0.0	
喉頭の悪性新生物	0.9	0.6	1.50	-	0.0		-	0.0		-	0.0	
気管、気管支及び肺の悪性新生物	18.8	14.6	1.29	0.0	0.0		0.0	0.0		0.0	0.0	

※集計不備があり、NDB集計のうち「II 新生物」「膀胱の悪性新生物」、「XXI 健康状態に影響を及ぼす要因及び保健サービス」以外については「-」で記載しています

推計入院患者数、性・年齢階級 × 傷病小分類別	総数											
	患者調査 総数【千人】	NDB	患者調査 /NDB	患者調査 0歳	NDB 0歳	患者調査 /NDB	患者調査 1～4歳	NDB 1～4歳	患者調査 /NDB	患者調査 5～9歳	NDB 5～9歳	患者調査 /NDB
その他の呼吸器及び胸腔内臓器の悪性新生物	0.7	0.5	1.40	0.0	0.0	0.0	0.0	0.0	0.0	0.0	0.0	0.0
骨及び関節軟骨の悪性新生物	0.4	0.1	4.00	-	0.0	0.0	0.0	0.0	0.0	0.0	0.0	0.0
皮膚の悪性黒色腫	0.4	0.2	2.00	-	0.0	0.0	0.0	0.0	0.0	0.0	0.0	0.0
その他の皮膚の悪性新生物	0.8	0.4	2.00	-	0.0	0.0	0.0	0.0	0.0	0.0	0.0	0.0
中皮及び軟部組織の悪性新生物	1.3	0.8	1.63	0.0	0.0	0.0	0.0	0.0	0.0	0.0	0.0	0.0
乳房の悪性新生物	5.4	4.7	1.15	-	0.0	0.0	0.0	0.0	0.0	0.0	0.0	0.0
子宮頸（部）の悪性新生物	1.7	1.3	1.31	-	0.0	0.0	0.0	0.0	0.0	0.0	0.0	0.0
子宮体（部）の悪性新生物	1.5	1.3	1.15	-	0.0	0.0	0.0	0.0	0.0	0.0	0.0	0.0
子宮の部位不明の悪性新生物	0.1	0.1	1.00	-	0.0	0.0	0.0	0.0	0.0	0.0	0.0	0.0
卵巣の悪性新生物	2.2	1.9	1.16	-	0.0	0.0	0.0	0.0	0.0	0.0	0.0	0.0
その他の女性生殖器の悪性新生物	4.9	4.0	1.23	-	0.0	0.0	0.0	0.0	0.0	0.0	0.0	0.0
前立腺の悪性新生物	0.3	0.2	1.50	-	0.0	0.0	0.0	0.0	0.0	0.0	0.0	0.0
その他の男性生殖器の悪性新生物	1.9	1.8	1.06	0.0	0.0	0.0	0.0	0.0	0.0	0.0	0.0	0.0
腎及び腎盂の悪性新生物	4.3	-	-	-	-	0.0	0.0	0.0	0.0	0.0	0.0	0.0
膀胱の悪性新生物	0.8	0.6	1.33	-	0.0	0.0	0.0	0.0	0.0	0.0	0.0	0.0
その他の尿路の悪性新生物	1.7	1.0	1.70	0.0	0.0	0.1	0.0	0.0	0.0	0.0	0.0	0.0
眼及び付属器の悪性新生物	0.8	0.8	1.00	-	0.0	0.0	0.0	0.0	0.0	0.0	0.0	0.0
中枢神経系の悪性新生物	0.2	0.2	1.00	-	0.0	0.0	0.0	0.0	0.0	0.0	0.0	0.0
甲状腺の悪性新生物	7.2	5.8	1.24	-	0.0	0.0	0.0	0.0	0.0	0.0	0.0	0.0
ホジキン病	4.6	3.4	1.35	0.0	0.0	0.2	0.2	0.2	1.00	0.1	0.1	1.00
非ホジキンリンパ腫	2.1	1.6	1.31	0.0	0.0	0.0	0.0	0.0	0.0	0.0	0.0	0.0
白血病	8.0	8.2	0.98	0.0	0.0	0.1	0.1	0.1	1.00	0.0	0.0	0.0
その他のリンパ組織、造血組織及び関連組織の悪性新生物	0.1	0.1	1.00	-	0.0	0.0	0.0	0.0	0.0	0.0	0.0	0.0
その他の悪性新生物	0.1	0.1	1.00	-	0.0	0.0	0.0	0.0	0.0	0.0	0.0	0.0
子宮頸（部）の上皮内癌	0.1	0.1	1.00	-	0.0	0.0	0.0	0.0	0.0	0.0	0.0	0.0
その他の上皮内新生物	0.2	0.1	2.00	0.0	0.0	0.1	0.0	0.0	0.0	0.0	0.0	0.0
皮膚の良性新生物	0.0	0.0	-	-	0.0	0.0	0.0	0.0	0.0	0.0	0.0	0.0
乳房の良性新生物	1.5	1.7	0.88	-	0.0	0.0	0.0	0.0	0.0	0.0	0.0	0.0
子宮平滑筋腫	0.6	0.7	0.86	0.0	0.0	0.0	0.0	0.0	0.0	0.0	0.0	0.0
卵巣の良性新生物	0.0	0.0	-	-	0.0	0.0	0.0	0.0	0.0	0.0	0.0	0.0
腎臓の良性新生物	3.7	2.3	1.61	0.0	0.0	0.0	0.0	0.0	0.0	0.0	0.0	0.0
腎臓の良性新生物	9.2	6.7	1.37	0.1	0.0	0.1	0.0	0.0	0.0	0.0	0.0	0.0
中枢神経系のその他の新生物	6.3	8.9	0.71	0.0	0.1	0.00	0.1	0.1	1.00	0.2	0.1	2.00
その他の新生物	0.8	2.5	0.32	-	0.0	0.0	0.0	0.0	0.0	0.0	0.0	0.0
III 血液及び造血器の疾患並びに免疫機構の障害	2.4	2.6	0.92	0.0	0.0	0.0	0.0	0.0	0.0	0.0	0.0	0.0
鉄欠乏性貧血	2.7	3.4	0.79	0.0	0.0	0.1	0.1	1.00	0.2	0.1	2.00	0.0
その他の貧血	0.3	0.3	1.00	-	0.0	0.0	0.0	0.0	0.0	0.0	0.0	0.0
出血性の病態並びにその他の血液及び造血器の疾患	33.0	33.3	0.99	0.1	1.00	0.2	0.2	1.00	0.2	0.1	2.00	0.0
免疫機構の障害	0.3	0.4	0.75	-	0.0	0.0	0.0	0.0	0.0	0.0	0.0	0.0
IV 内分泌、栄養及び代謝疾患	0.1	0.1	1.00	-	0.0	0.0	0.0	0.0	0.0	0.0	0.0	0.0
甲状腺中毒症	0.5	0.9	0.56	0.0	0.0	0.0	0.0	0.0	0.0	0.0	0.0	0.0
甲状腺炎	1.3	0.6	2.17	-	0.0	0.0	0.0	0.0	0.0	0.0	0.0	0.0
その他の甲状腺障害												
インスリン依存性糖尿病												

※集計不備があり、NDB集計のうち「II 新生物」「膀胱の悪性新生物」、「XXI 健康状態に影響を及ぼす要因及び保健サービスの利用」「【その他の保健サービス】以外」については「-」で記載しています

推計入院患者数、性・年齢階級 × 傷病小分類別	総数											
	患者調査 総数【千人】	NDB	患者調査 /NDB	患者調査 0歳	NDB 0歳	患者調査 /NDB	患者調査 1～4歳	NDB 1～4歳	患者調査 /NDB	患者調査 5～9歳	NDB 5～9歳	患者調査 /NDB
インスリン非依存性糖尿病	13.0	7.7	1.69	-	0.0	-	-	0.0	-	0.0	-	0.0
その他の糖尿病	6.6	10.0	0.66	-	0.0	-	0.0	0.0	-	0.0	-	0.0
卵巣機能障害	0.0	0.0	0.0	-	0.0	-	-	0.0	-	-	-	0.0
栄養失調(症)及びビタミン欠乏症	1.2	1.3	0.92	0.0	0.0	-	0.0	0.0	-	0.0	-	0.0
肥満(症)	0.2	0.1	2.00	-	0.0	-	-	0.0	-	0.0	-	0.0
高脂血症	0.3	0.0	-	-	0.0	-	-	0.0	-	0.0	-	0.0
体液量減少(症)	4.7	4.1	1.15	0.0	0.0	-	0.0	0.1	0.00	0.0	-	0.0
その他の内分泌、栄養及び代謝疾患	4.8	8.2	0.59	0.1	0.1	1.00	0.1	0.1	1.00	0.1	0.1	1.00
V 精神及び行動の障害	265.5	197.4	1.34	0.0	0.0	-	0.1	0.1	1.00	0.1	0.1	1.00
血管性及び詳細不明の認知症	29.8	20.7	1.44	-	0.0	-	-	0.0	-	-	-	0.0
アルコール使用<飲酒>による精神及び行動の障害	12.1	6.6	1.83	-	0.0	-	-	0.0	-	-	-	0.0
その他の精神作用物質使用による精神及び行動の障害	1.5	0.4	3.75	-	0.0	-	-	0.0	-	-	-	0.0
統合失調症、統合失調症型障害及び妄想性障害	165.8	125.0	1.33	-	0.0	-	0.0	0.0	-	0.0	-	0.0
気分〔感情〕障害(躁うつ病を含む)	28.8	23.4	1.23	-	0.0	-	-	0.0	-	0.0	-	0.0
神経症性障害、ストレス関連障害及び身体表現性障害	5.6	4.7	1.19	-	0.0	-	-	0.0	-	0.0	-	0.0
知的障害<精神遅滞>	6.9	3.8	1.82	0.0	0.0	-	0.0	0.0	-	0.0	-	0.0
その他の精神及び行動の障害	15.1	13.0	1.16	0.0	0.0	-	0.0	0.0	-	0.0	-	0.0
VI 神経系の疾患	122.2	88.6	1.38	0.2	0.2	1.00	0.6	0.4	1.50	0.9	0.6	1.50
髄膜炎	0.5	0.5	1.00	0.0	0.0	-	0.0	0.0	-	0.0	-	0.0
中枢神経系の炎症性疾患	1.9	1.2	1.58	0.0	0.0	-	0.0	0.0	-	0.0	-	0.0
脊髄性筋萎縮症及び関連症候群	3.0	2.3	1.30	0.0	0.0	-	0.0	0.0	-	0.0	-	0.0
パーキンソン病	18.8	13.7	1.37	-	0.0	-	-	0.0	-	0.0	-	0.0
アルツハイマー病	47.0	30.4	1.55	-	0.0	-	-	0.0	-	0.0	-	0.0
多発性硬化症	0.8	0.6	1.33	-	0.0	-	-	0.0	-	0.0	-	0.0
てんかん	7.1	7.7	0.92	0.1	0.1	1.00	0.2	0.1	2.00	0.1	0.2	0.50
片頭痛及びその他の頭痛症候群	0.1	0.1	1.00	-	0.0	-	-	0.0	-	0.0	-	0.0
一過性脳虚血発作及び関連症候群	0.9	0.7	1.29	-	0.0	-	-	0.0	-	0.0	-	0.0
睡眠障害	1.0	2.8	0.36	-	0.0	-	0.0	0.0	-	0.0	-	0.0
神経、神経根及び神経そのの障害	2.7	2.7	1.00	0.0	0.0	-	0.0	0.0	-	0.0	-	0.0
脳性麻痺及びその他の麻痺性症候群	12.6	8.9	1.42	0.0	0.0	-	0.2	0.1	2.00	0.5	0.3	1.67
自律神経系の障害	2.2	1.8	1.22	-	0.0	-	0.0	0.0	-	0.0	-	0.0
その他の神経系の疾患	23.7	15.4	1.54	0.0	0.0	-	0.2	0.1	2.00	0.2	0.1	2.00
VII 眼及び付属器の疾患	11.5	14.4	0.80	0.0	0.1	0.00	0.0	0.1	0.00	0.0	0.1	0.00
麦粒腫及びさん粒腫	0.0	0.1	0.00	-	0.0	-	-	0.0	-	-	-	0.0
涙器の障害	0.1	0.4	0.25	0.0	0.0	-	0.0	0.0	-	0.0	-	0.0
結膜炎	0.0	1.6	0.00	-	0.0	-	-	0.0	-	0.0	-	0.0
角膜炎	0.1	0.3	0.33	-	0.0	-	-	0.0	-	0.0	-	0.0
白内障	7.4	5.9	1.25	-	0.0	-	-	0.0	-	0.0	-	0.0
網膜剥離及び裂孔	0.8	0.8	1.00	-	0.0	-	-	0.0	-	0.0	-	0.0
網膜血管閉塞症	0.1	0.1	1.00	-	0.0	-	-	0.0	-	0.0	-	0.0
緑内障	0.7	1.2	0.58	-	0.0	-	0.0	0.0	-	0.0	-	0.0
斜視	0.2	0.2	1.00	-	0.0	-	0.0	0.0	-	0.0	-	0.0
屈折及び調節の障害	0.0	1.0	0.00	-	0.0	-	-	0.0	-	0.0	-	0.0

※集計不備があり、NDB集計のうち「II 新生物」「膀胱の悪性新生物」、「XXI 健康状態に影響を及ぼす要因及び保健サービスの利用」「『その他の保健サービス』以外」については「-」で記載しています

疾患名	総数												
	患者調査 総数【千人】	NDB	患者調査 /NDB	患者調査 0歳	NDB 0歳	患者調査 /NDB	患者調査 1～4歳	NDB 1～4歳	患者調査 /NDB	患者調査 5～9歳	NDB 5～9歳	患者調査 /NDB	
平成26年患者調査 上巻第10-1表 推計入院患者数、性・年齢階級 × 傷病小分類別													
盲く失明>及び低視力	0.0	0.0	-	-	0.0	0.0	-	-	0.0	0.0	-	-	0.0
その他の眼及び付属器の疾患	2.0	2.9	0.69	0.0	0.0	0.0	-	-	0.0	0.0	-	-	0.0
Ⅲ 耳及び乳様突起の疾患	2.5	2.6	0.96	0.0	0.0	0.0	-	-	0.1	0.1	1.00	0.1	0.1
外耳炎	0.0	0.2	0.00	-	0.0	0.0	-	-	-	0.0	-	-	0.0
耳垢栓塞	0.0	0.2	0.00	-	0.0	0.0	-	-	-	0.0	-	-	0.0
その他の外耳疾患	0.0	0.0	-	-	0.0	0.0	-	-	-	0.0	-	-	0.0
中耳炎	0.3	0.5	0.60	0.0	0.0	0.0	-	-	0.1	0.1	1.00	0.0	0.0
耳管炎	-	0.0	-	-	0.0	0.0	-	-	-	0.0	-	-	0.0
耳管閉塞	0.0	0.0	-	-	0.0	0.0	-	-	-	0.0	-	-	0.0
中耳炎	0.3	0.2	1.50	-	0.0	0.0	-	-	0.0	0.0	-	-	0.0
その他の中耳及び乳様突起の疾患	0.0	0.0	-	-	0.0	0.0	-	-	-	0.0	-	-	0.0
メニエール病	0.4	0.3	1.33	-	0.0	0.0	-	-	-	0.0	-	-	0.0
中枢性めまい	0.1	0.1	1.00	-	0.0	0.0	-	-	-	0.0	-	-	0.0
その他の内耳疾患	0.7	0.8	0.88	-	0.0	0.0	-	-	-	0.0	-	-	0.0
難聴	0.7	0.2	3.50	0.0	0.0	0.0	-	-	0.0	0.0	-	-	0.0
その他の耳疾患	0.0	0.0	-	-	0.0	0.0	-	-	-	0.0	-	-	0.0
Ⅸ 循環器系の疾患	240.1	176.9	1.36	0.1	0.1	1.00	0.2	0.2	1.00	0.1	2.00	0.1	0.1
本態性(原発性)高血圧(症)	5.8	10.3	0.56	0.0	0.0	0.0	-	-	0.0	0.0	-	-	0.0
高血圧性心疾患	0.5	0.4	1.25	-	0.0	0.0	-	-	-	0.0	-	-	0.0
高血圧性腎疾患	0.1	0.1	1.00	-	0.0	0.0	-	-	-	0.0	-	-	0.0
高血圧性心腎疾患	-	0.0	-	-	0.0	0.0	-	-	-	0.0	-	-	0.0
二次性高血圧症	0.1	0.1	1.00	-	0.0	0.0	-	-	-	0.0	-	-	0.0
狭心症	8.4	8.3	1.01	-	0.0	0.0	-	-	-	0.0	-	-	0.0
急性心筋梗塞	3.7	3.2	1.16	-	0.0	0.0	-	-	-	0.0	-	-	0.0
冠動脈硬化症	0.2	0.2	1.00	-	0.0	0.0	-	-	-	0.0	-	-	0.0
陳旧性心筋梗塞	1.6	1.2	1.33	-	0.0	0.0	-	-	-	0.0	-	-	0.0
その他の虚血性心疾患	1.3	1.1	1.18	-	0.0	0.0	-	-	-	0.0	-	-	0.0
慢性リウマチ性心疾患	0.4	0.3	1.33	-	0.0	0.0	-	-	-	0.0	-	-	0.0
慢性非リウマチ性心臓疾患	2.8	2.6	1.08	-	0.0	0.0	-	-	-	0.0	-	-	0.0
心筋症	1.2	0.7	1.71	0.0	0.0	0.0	-	-	0.0	0.0	-	-	0.0
不整脈及び伝導障害	7.2	7.3	0.99	0.0	0.0	0.0	-	-	0.0	0.0	-	-	0.0
心不全	31.6	23.6	1.34	0.0	0.0	0.0	-	-	0.0	0.0	-	-	0.0
その他の心疾患	1.4	1.5	0.93	0.0	0.0	0.0	-	-	0.0	0.0	-	-	0.0
くも膜下出血	11.3	7.3	1.55	0.0	0.0	0.0	-	-	0.0	0.0	-	-	0.0
脳内出血	40.5	25.7	1.58	0.0	0.0	0.0	-	-	0.0	0.0	-	-	0.0
脳梗塞	99.5	64.0	1.55	0.0	0.0	0.0	-	-	0.0	0.0	-	-	0.0
脳動脈硬化(症)	0.1	0.1	1.00	-	0.0	0.0	-	-	-	0.0	-	-	0.0
その他の脳血管疾患	7.9	7.0	1.13	0.0	0.0	0.0	-	-	0.0	0.0	-	-	0.0
肺塞栓症	0.8	0.7	1.14	-	0.0	0.0	-	-	-	0.0	-	-	0.0
動脈硬化(症)	2.9	2.5	1.16	-	0.0	0.0	-	-	-	0.0	-	-	0.0
大動脈瘤及び解離	4.7	3.6	1.31	-	0.0	0.0	-	-	-	0.0	-	-	0.0
レイノー症候群	0.0	0.0	-	-	0.0	0.0	-	-	-	0.0	-	-	0.0
動脈の塞栓症及び血栓症	0.9	0.8	1.13	-	0.0	0.0	-	-	-	0.0	-	-	0.0

※ 集計不備があり、NDB集計のうち「Ⅱ 新生物」「膀胱の悪性新生物」、「XXⅠ 健康状態に影響を及ぼす要因及び保健サービスの利用」「『その他の保健サービス』以外」については「-」で記載しています

疾患	総数											
	患者調査 総数【千人】	NDB	患者調査 /NDB	患者調査 0歳	NDB 0歳	患者調査 /NDB	患者調査 1～4歳	NDB 1～4歳	患者調査 /NDB	患者調査 5～9歳	NDB 5～9歳	患者調査 /NDB
その他の動脈、細動脈及び毛細血管の疾患	0.6	0.4	1.50	-	0.0	0.0	0.0	0.0	0.0	-	0.0	-
静脈炎、血栓（性）静脈炎並びに静脈の塞栓症及び血栓症	0.8	1.1	0.73	-	0.0	0.0	-	0.0	0.0	-	0.0	-
下肢の静脈瘤	0.7	0.5	1.40	-	0.0	0.0	-	0.0	0.0	-	0.0	-
痔核	1.4	0.0	-	-	0.0	0.0	0.0	0.0	0.0	-	0.0	-
食道静脈瘤	0.7	0.6	1.17	-	0.0	0.0	-	0.0	0.0	-	0.0	-
低血圧（症）	0.3	0.3	1.00	-	0.0	0.0	-	0.0	0.0	-	0.0	-
その他の循環器系の疾患	0.8	1.8	0.44	0.0	0.0	0.0	0.0	0.0	0.0	0.0	0.0	0.0
X 呼吸器系の疾患	90.7	83.4	1.09	1.1	1.1	1.00	2.5	2.6	0.96	0.9	1.0	0.90
急性鼻咽頭炎 [かぜ] <感冒>	0.0	0.4	0.00	0.0	0.0	0.0	0.0	0.0	0.0	-	0.0	-
急性副鼻腔炎	0.0	0.0	-	-	0.0	0.0	0.0	0.0	0.0	0.0	0.0	0.0
急性咽喉炎及び急性扁桃炎	0.6	1.1	0.55	0.0	0.1	0.00	0.1	0.1	1.00	0.0	0.1	0.00
急性喉頭炎及び気管炎	0.1	0.1	1.00	0.0	0.0	0.0	0.0	0.0	0.0	0.0	0.0	0.0
その他の急性上気道感染症	0.6	1.0	0.60	0.1	0.1	1.00	0.1	0.1	1.00	0.0	0.0	0.0
インフルエンザ	0.1	0.1	1.00	-	0.0	0.0	0.0	0.0	0.0	0.0	0.0	0.0
肺炎	34.6	30.9	1.12	0.2	0.2	1.00	0.7	0.7	1.00	0.2	0.2	1.00
急性気管支炎	1.8	2.2	0.82	0.3	0.3	1.00	0.4	0.4	1.00	0.1	0.1	1.00
急性細気管支炎	0.4	0.4	1.00	0.3	0.3	1.00	0.1	0.1	1.00	-	0.0	-
アレルギー性鼻炎	0.0	0.4	0.00	-	0.0	0.0	0.0	0.0	0.0	0.0	0.0	0.0
慢性副鼻腔炎	0.7	0.8	0.88	0.0	0.0	-	-	0.0	-	-	0.0	-
その他の鼻及び副鼻腔の疾患	0.2	0.2	1.00	-	0.0	0.0	0.0	0.0	0.0	0.0	0.0	0.0
扁桃炎及びアデノイドの慢性疾患	0.6	0.6	1.00	-	0.0	0.0	0.1	0.1	1.00	0.1	0.1	1.00
その他の上気道の疾患	0.7	0.7	1.00	0.0	0.0	0.0	0.0	0.0	0.0	0.0	0.0	0.0
急性又は慢性と明示されない気管支炎	0.4	0.7	0.57	0.0	0.0	0.0	0.1	0.0	0.0	0.0	0.0	0.0
慢性閉塞性肺疾患	7.9	6.2	1.27	-	0.0	0.0	0.0	0.0	0.0	-	0.0	-
喘息	3.8	3.8	1.00	0.1	0.1	1.00	0.8	0.9	0.89	0.3	0.4	0.75
気管支拡張症	0.4	0.3	1.33	-	0.0	0.0	-	0.0	-	-	0.0	-
じん肺（症）	0.3	0.1	3.00	-	0.0	0.0	-	0.0	-	-	0.0	-
間質性肺疾患	4.9	4.3	1.14	0.0	0.0	0.0	0.0	0.0	0.0	0.0	0.0	0.0
気胸	1.7	1.5	1.13	-	0.0	0.0	-	0.0	-	0.0	0.0	0.0
その他の呼吸器系の疾患	31.0	27.7	1.12	0.1	0.1	1.00	0.1	0.1	1.00	0.1	0.1	1.00
X I 消化器系の疾患	65.9	66.3	0.99	0.1	0.1	1.00	0.3	0.3	1.00	0.3	0.3	1.00
う蝕	0.1	0.0	-	-	0.0	0.0	-	0.0	0.0	0.0	0.0	0.0
歯肉炎及び歯周疾患	0.2	0.1	2.00	-	0.0	0.0	0.0	0.0	0.0	0.0	0.0	0.0
その他の歯及び歯の支持組織の障害	0.8	0.0	-	0.0	0.0	0.0	0.0	0.0	0.0	0.0	0.0	0.0
口内炎及び関連疾患	0.1	0.5	0.20	0.0	0.0	0.0	0.0	0.0	0.0	-	0.0	-
その他の口腔、唾液腺及び顎の疾患	0.6	0.2	3.00	-	0.0	0.0	-	0.0	-	0.0	0.0	0.0
胃潰瘍	3.1	3.7	0.84	-	0.0	0.0	0.0	0.0	-	-	0.0	-
十二指腸潰瘍	1.1	0.9	1.22	-	0.0	0.0	-	0.0	-	0.0	0.0	-
部位不明の消化性潰瘍	0.1	0.1	1.00	0.0	0.0	0.0	-	0.0	-	-	0.0	-
胃炎及び十二指腸炎	0.6	0.0	-	-	0.0	0.0	-	0.0	-	-	0.0	-
その他の食道、胃及び十二指腸の疾患	1.8	5.7	0.32	0.0	0.0	0.0	0.0	0.0	0.0	0.0	0.0	0.0
虫垂の疾患	1.9	1.7	1.12	-	0.0	0.0	0.0	0.0	0.0	0.1	0.1	1.00
風疹ヘルニア	2.5	2.0	1.25	0.0	0.0	0.0	0.1	0.1	1.00	0.1	0.1	1.00

※集計不備があり、NDB集計のうち「II 新生物」「膀胱の悪性新生物」、「X X I 健康状態に影響を及ぼす要因及び保健サービスの利用」「【その他の保健サービス】以外」については「-」で記載しています

推計入院患者数、性・年齢階級 × 傷病小分類別	総数											
	患者調査 総数【千人】	NDB	患者調査 /NDB	患者調査 0歳	NDB 0歳	患者調査 /NDB	患者調査 1～4歳	NDB 1～4歳	患者調査 /NDB	患者調査 5～9歳	NDB 5～9歳	患者調査 /NDB
その他のヘルニア	1.1	1.0	1.10	0.0	0.0	0.0	0.1	0.0	0.0	0.0	0.0	0.0
クローン病	0.7	0.5	1.40	-	0.0	0.0	0.0	0.0	0.0	0.0	0.0	0.0
潰瘍性大腸炎	1.1	1.0	1.10	-	0.0	0.0	0.0	0.0	0.0	0.0	0.0	0.0
腸閉塞	7.9	6.6	1.20	0.0	0.0	0.0	0.0	0.0	0.0	0.0	0.0	0.0
過敏性腸症候群	0.1	0.1	1.00	-	0.0	0.0	-	0.0	0.0	0.0	0.0	0.0
便秘	0.4	5.5	0.07	-	0.0	0.0	-	0.0	0.0	0.0	0.0	0.0
裂肛及び痔瘻	0.6	0.5	1.20	-	0.0	0.0	-	0.0	0.0	0.0	0.0	0.0
その他の胃腸の疾患	9.4	8.4	1.12	0.0	0.0	0.0	0.0	0.0	0.0	0.0	0.0	0.0
腹膜炎	2.0	1.8	1.11	0.0	0.0	0.0	0.0	0.0	0.0	0.0	0.0	0.0
アルコール性肝疾患	1.7	1.1	1.55	-	0.0	0.0	-	0.0	0.0	0.0	0.0	0.0
慢性肝炎（アルコール性のものを除く）	0.4	0.4	1.00	-	0.0	0.0	-	0.0	0.0	0.0	0.0	0.0
肝硬変（アルコール性のものを除く）	2.9	1.6	1.81	-	0.0	0.0	-	0.0	0.0	0.0	0.0	0.0
その他の肝疾患	3.0	4.0	0.75	-	0.0	0.0	-	0.0	0.0	0.0	0.0	0.0
胆石症	8.0	7.3	1.10	0.0	0.0	0.0	-	0.0	0.0	0.0	0.0	0.0
胆のう炎	3.2	2.6	1.23	-	0.0	0.0	-	0.0	0.0	0.0	0.0	0.0
急性膵炎	2.0	1.8	1.11	-	0.0	0.0	-	0.0	0.0	0.0	0.0	0.0
慢性膵炎	0.5	0.3	1.67	-	0.0	0.0	-	0.0	0.0	0.0	0.0	0.0
その他の膵疾患	0.2	0.2	1.00	-	0.0	0.0	-	0.0	0.0	0.0	0.0	0.0
その他の消化器系の疾患	7.9	6.8	1.16	0.0	0.0	0.0	0.0	0.0	0.0	0.0	0.0	0.0
XⅡ 皮膚及び皮下組織の疾患	10.9	19.3	0.56	0.0	0.1	0.00	0.1	0.2	0.50	0.1	0.1	1.00
皮膚及び皮下組織の感染症	4.0	3.7	1.08	0.0	0.0	0.0	0.1	0.1	1.00	0.0	0.1	0.00
アトピー性皮膚炎	0.1	0.2	0.50	-	0.0	0.0	-	0.0	0.0	0.0	0.0	0.0
接触皮膚炎	0.0	0.8	0.00	0.0	0.0	0.0	-	0.0	0.0	0.0	0.0	0.0
その他の皮膚炎及び湿疹	0.4	4.4	0.09	-	0.0	0.0	-	0.0	0.0	0.0	0.0	0.0
乾せん及びその他の丘疹落せつ性障害	0.1	0.1	1.00	-	0.0	0.0	-	0.0	0.0	0.0	0.0	0.0
じんま疹	0.1	0.3	0.33	-	0.0	0.0	-	0.0	0.0	0.0	0.0	0.0
爪の障害	0.0	0.2	0.00	-	0.0	0.0	-	0.0	0.0	0.0	0.0	0.0
脱毛症	0.0	0.0	0.00	-	0.0	0.0	-	0.0	0.0	0.0	0.0	0.0
ざ瘡<アクネ>	0.0	0.1	0.00	-	0.0	0.0	-	0.0	0.0	0.0	0.0	0.0
色素異常症	-	0.0	0.00	-	0.0	0.0	-	0.0	0.0	0.0	0.0	0.0
うおのめ及びびべんち	0.0	0.1	0.00	-	0.0	0.0	-	0.0	0.0	0.0	0.0	0.0
その他の皮膚及び皮下組織の疾患	6.1	9.4	0.65	0.0	0.0	0.0	0.0	0.0	0.0	0.0	0.0	0.0
XⅢ 筋骨格系及び結合組織の疾患	69.9	58.8	1.19	0.1	0.1	1.00	0.3	0.4	0.75	0.3	0.2	1.50
関節リウマチ	4.1	2.7	1.52	-	0.0	0.0	-	0.0	0.0	0.0	0.0	0.0
痛風	0.1	0.1	1.00	-	0.0	0.0	-	0.0	0.0	0.0	0.0	0.0
その他の炎症性多発性関節障害	1.0	1.3	0.77	-	0.0	0.0	0.0	0.0	0.0	0.0	0.0	0.0
関節症	15.7	13.7	1.15	-	0.0	0.0	0.0	0.0	0.0	0.0	0.0	0.0
四肢の後天性変形	0.4	0.3	1.33	-	0.0	0.0	0.0	0.0	0.0	0.0	0.0	0.0
膝内障	0.2	0.1	2.00	-	0.0	0.0	-	0.0	0.0	0.0	0.0	0.0
関節痛	0.2	0.3	0.67	-	0.0	0.0	-	0.0	0.0	0.0	0.0	0.0
その他の関節障害	1.5	1.3	1.15	0.0	0.0	0.0	-	0.0	0.0	0.0	0.0	0.0
全身性エリテマトーデス<SLE>	0.8	0.6	1.33	-	0.0	0.0	-	0.0	0.0	0.0	0.0	0.0
乾燥症候群【シェーグレン症候群】	0.2	0.1	2.00	-	0.0	0.0	-	0.0	0.0	0.0	0.0	0.0

※集計不備があり、NDB集計のうち「Ⅱ 新生物」「膀胱の悪性新生物」、「X X I 健康状態に影響を及ぼす要因及び保健サービスの利用」「『その他の保健サービス』以外」については「-」で記載しています

	平成26年患者調査 上巻第10-1表 推計入院患者数、性・年齢階級 × 傷病小分類別																
	総数		NDB		患者調査 /NDB		NDB 0歳		患者調査 0歳		NDB 1~4歳		患者調査 1~4歳		NDB 5~9歳		患者調査 5~9歳
	患者調査 総数【千人】	NDB	患者調査 /NDB	患者調査 0歳	NDB 0歳	患者調査 /NDB	患者調査 0歳	NDB 0歳	患者調査 1~4歳	NDB 1~4歳	患者調査 /NDB	患者調査 5~9歳	NDB 5~9歳	患者調査 /NDB			
ペーシェット病	0.3	0.2	1.50	-	0.0	0.0	-	0.0	-	0.0	-	-	0.0	-	0.0	-	0.0
その他の全身性結合組織障害	3.3	2.5	1.32	0.1	0.1	1.00	0.1	0.1	1.00	0.3	1.00	0.0	0.0	0.0	0.0	0.0	0.0
脊椎障害 (脊椎症を含む)	18.6	14.8	1.26	0.0	0.0	-	-	-	-	-	-	-	-	-	-	-	-
椎間板障害	3.7	2.9	1.28	-	0.0	-	-	-	-	-	-	-	-	-	-	-	-
頸腕症候群	0.0	0.1	0.00	-	0.0	-	-	-	-	-	-	-	-	-	-	-	-
腰痛症及び坐骨神経痛	2.1	2.4	0.88	-	0.0	-	-	-	-	-	-	-	-	-	-	-	-
その他の背部痛	0.0	0.1	0.00	-	0.0	-	-	-	-	-	-	-	-	-	-	-	-
その他の脊柱障害	1.9	1.6	1.19	-	0.0	-	-	-	-	-	-	-	-	-	-	-	-
軟部組織障害	10.8	9.2	1.17	-	0.0	-	-	-	-	0.0	-	-	-	-	-	-	-
肩の傷害<損傷>	0.3	0.6	0.50	-	0.0	-	-	-	-	0.0	-	-	-	-	-	-	-
骨粗しょう症	1.0	1.8	0.56	-	0.0	-	-	-	-	-	-	-	-	-	-	-	-
その他の骨の密度及び構造の障害	1.0	0.4	2.50	-	0.0	-	-	-	-	-	-	-	-	-	-	-	-
骨髄炎	0.7	0.4	1.75	-	0.0	-	-	-	-	0.0	-	-	-	-	-	-	-
若年性骨軟骨症<骨端症>	0.1	0.1	1.00	-	0.0	-	-	-	-	0.0	-	-	-	-	-	-	-
その他の筋骨格系及び結合組織の疾患	1.9	1.1	1.73	-	0.0	-	-	-	-	-	-	-	-	-	-	-	-
XIV 腎尿路生殖器系の疾患	46.9	42.1	1.11	0.2	0.2	1.00	0.2	0.2	1.00	0.2	1.00	0.2	0.2	1.00	0.2	0.2	1.00
急性及び急速進行性腎炎症候群	0.2	0.1	2.00	-	0.0	-	-	-	-	0.0	-	-	-	-	-	-	-
ネフローゼ症候群	1.2	1.1	1.09	-	0.0	-	-	-	-	0.1	-	-	-	-	-	-	-
その他の糸球体疾患	0.5	0.6	0.83	-	0.0	-	-	-	-	0.0	-	-	-	-	-	-	-
腎尿管管間質性疾患	5.4	5.2	1.04	0.0	0.1	0.00	0.0	0.1	0.00	0.0	0.00	0.0	0.0	0.0	0.0	0.0	0.0
慢性腎不全	24.1	16.2	1.49	0.0	0.0	-	-	-	-	0.0	-	-	-	-	-	-	-
その他の腎不全	2.2	2.4	0.92	0.0	0.0	-	-	-	-	0.0	-	-	-	-	-	-	-
尿路結石症	1.9	1.9	1.00	-	0.0	-	-	-	-	0.0	-	-	-	-	-	-	-
膀胱炎	0.6	1.6	0.38	-	0.0	-	-	-	-	0.0	-	-	-	-	-	-	-
その他の腎尿路系の疾患	6.5	8.3	0.78	0.1	0.1	1.00	0.1	0.1	1.00	0.0	0.0	0.0	0.0	0.0	0.0	0.0	0.0
前立腺肥大(症)	1.3	1.7	0.76	-	0.0	-	-	-	-	0.0	-	-	-	-	-	-	-
その他の男性生殖器の疾患	0.7	0.7	1.00	0.0	0.0	-	-	-	-	0.0	-	-	-	-	-	-	-
乳房の障害	0.1	0.2	0.50	-	0.0	-	-	-	-	0.0	-	-	-	-	-	-	-
卵管炎及び卵巣炎	0.0	0.1	0.00	-	0.0	-	-	-	-	0.0	-	-	-	-	-	-	-
子宮頸(部)の炎症性疾患	-	0.0	-	-	0.0	-	-	-	-	0.0	-	-	-	-	-	-	-
その他の女性骨盤臓器の炎症性疾患	0.2	0.4	0.50	-	0.0	-	-	-	-	0.0	-	-	-	-	-	-	-
子宮内膜炎	0.4	0.4	1.00	-	0.0	-	-	-	-	0.0	-	-	-	-	-	-	-
女性性器脱	0.5	0.4	1.25	-	0.0	-	-	-	-	0.0	-	-	-	-	-	-	-
卵巣、卵管及び子宮広間膜の非炎症性障害	0.1	0.1	1.00	-	0.0	-	-	-	-	0.0	-	-	-	-	-	-	-
月経障害	0.1	0.1	1.00	-	0.0	-	-	-	-	0.0	-	-	-	-	-	-	-
閉経期及びその他の閉経周辺期障害	0.0	0.0	-	-	0.0	-	-	-	-	0.0	-	-	-	-	-	-	-
女性不妊症	0.0	0.0	-	-	0.0	-	-	-	-	0.0	-	-	-	-	-	-	-
その他の女性生殖器の疾患	0.8	0.8	1.00	0.0	0.0	-	-	-	-	0.0	-	-	-	-	-	-	-
XV 妊娠、分娩及び産じょく	18.4	12.5	1.47	-	0.0	-	-	-	-	0.0	-	-	-	-	-	-	-
自然流産	0.0	0.1	0.00	-	0.0	-	-	-	-	0.0	-	-	-	-	-	-	-
医学的人工流産	0.1	0.0	-	-	0.0	-	-	-	-	0.0	-	-	-	-	-	-	-
その他の流産	0.3	0.3	1.00	-	0.0	-	-	-	-	0.0	-	-	-	-	-	-	-
妊娠高血圧症候群	0.5	0.5	1.00	-	0.0	-	-	-	-	0.0	-	-	-	-	-	-	-

※集計不備があり、NDB集計のうち「II 新生物」「膀胱の悪性新生物」、「XXI 健康状態に影響を及ぼす要因及び保健サービスの利用」「『その他の保健サービス』以外」については「-」で記載しています

	平成26年患者調査 上巻第10-1表 推計入院患者数、性・年齢階級 × 傷病小分類別											
	総数		患者調査		患者調査		患者調査		患者調査		患者調査	
	患者調査 総数【千人】	NDB	患者調査 /NDB	患者調査 0歳	NDB 0歳	患者調査 /NDB	患者調査 1~4歳	NDB 1~4歳	患者調査 /NDB	患者調査 5~9歳	NDB 5~9歳	患者調査 /NDB
妊娠早期の出血（切迫流産を含む）	0.7	0.7	1.00	-	0.0	0.0	-	0.0	-	-	0.0	-
前置胎盤、胎盤早期剥離及び分娩前出血	0.3	0.3	1.00	-	0.0	0.0	-	0.0	-	-	0.0	-
その他の胎児及び羊膜腔に関連する母体のケア並びに予想される分娩の諸問題	7.6	7.6	1.00	-	0.0	0.0	-	0.0	-	-	0.0	-
早産	0.0	0.0	-	-	0.0	0.0	-	0.0	-	-	0.0	-
分娩後出血	0.2	0.3	0.67	-	0.0	0.0	-	0.0	-	-	0.0	-
単胎自然分娩	5.8	0.0	-	-	0.0	0.0	-	0.0	-	-	0.0	-
その他の妊娠及び分娩の障害及び合併症	2.8	2.5	1.12	-	0.0	0.0	-	0.0	-	-	0.0	-
主として産じょくに関連する合併症及びその他の産科的病態、他に分類されない	0.1	0.2	0.50	-	0.0	0.0	-	0.0	-	-	0.0	-
XVI 周産期に発生した病態	6.7	5.8	1.16	6.4	5.3	1.21	0.1	0.1	1.00	0.0	0.0	-
妊娠期間及び胎児発育に関連する障害	3.8	3.1	1.23	3.7	3.0	1.23	0.0	0.0	-	0.0	0.0	-
出産外傷	0.0	0.0	-	0.0	0.0	-	-	0.0	-	-	0.0	-
周産期に特異的な呼吸障害及び心血管障害	1.4	1.3	1.08	1.3	1.1	1.18	0.0	0.0	-	0.0	0.0	-
周産期に特異的な感染症	0.2	0.1	2.00	0.1	0.1	1.00	0.0	0.0	-	0.0	0.0	-
胎児及び新生児の出血性障害及び血液障害	0.5	0.6	0.83	0.5	0.5	1.00	0.0	0.0	-	0.0	0.0	-
その他の周産期に発生した病態	0.9	0.7	1.29	0.8	0.6	1.33	0.0	0.0	-	0.0	0.0	-
XVII 先天奇形、変形及び染色体異常	5.8	3.6	1.61	1.4	0.7	2.00	1.0	0.5	2.00	0.4	0.2	2.00
二分脊椎<脊性波裂>	0.1	0.1	1.00	0.0	0.0	-	0.0	0.0	-	0.0	0.0	-
その他の神経系の先天奇形	0.6	0.3	2.00	0.1	0.0	-	0.0	0.0	-	0.1	0.0	-
心臓の先天奇形	1.0	0.6	1.67	0.5	0.3	1.67	0.3	0.1	3.00	0.1	0.0	-
その他の循環器系の先天奇形	0.5	0.4	1.25	0.1	0.1	1.00	0.1	0.0	-	0.0	0.0	-
唇裂及び口蓋裂	0.2	0.1	2.00	0.1	0.0	-	0.1	0.0	-	0.0	0.0	-
小腸の先天欠損、閉鎖及び狭窄	0.1	0.0	-	0.1	0.0	-	-	0.0	-	-	0.0	-
その他の消化器系の先天奇形	0.4	0.2	2.00	0.2	0.1	2.00	0.1	0.0	-	0.0	0.0	-
停留精巣<嚢丸>	0.1	0.1	1.00	0.0	0.0	-	0.1	0.1	1.00	0.0	0.0	-
その他の腎尿路生殖器系の先天奇形	0.3	0.4	0.75	0.0	0.0	-	0.1	0.0	-	0.0	0.0	-
股関節部の先天変形	0.2	0.1	2.00	0.0	0.0	-	0.0	0.0	-	0.0	0.0	-
足の先天変形	0.1	0.1	1.00	-	0.0	-	0.0	0.0	-	0.0	0.0	-
脊柱及び骨性胸郭の先天奇形	0.0	0.0	-	-	0.0	-	-	0.0	-	0.0	0.0	-
その他の筋骨格系の先天奇形及び変形	0.5	0.2	2.50	0.1	0.0	-	0.1	0.1	1.00	0.0	0.0	-
その他の先天奇形	0.8	0.6	1.33	0.1	0.0	-	0.1	0.1	1.00	0.1	0.0	-
染色体異常、他に分類されないもの	0.9	0.5	1.80	0.1	0.0	-	0.1	0.0	-	0.0	0.0	-
XVIII 症状、徴候及び異常臨床所見・異常検査所見で他に分類されないもの	16.0	21.9	0.73	0.1	0.5	0.20	0.2	0.2	1.00	0.1	0.1	1.00
腹補及び骨盤痛	0.4	0.5	0.80	-	0.0	-	-	0.0	-	-	0.0	-
めまい	0.9	0.8	1.13	-	0.0	-	-	0.0	-	-	0.0	-
不明熱	0.8	0.8	1.00	-	0.0	-	0.0	0.0	-	0.0	0.0	-
頭痛	0.0	0.3	0.00	-	0.0	-	-	0.0	-	0.0	0.0	-
老衰	0.4	0.4	1.00	-	0.0	-	-	0.0	-	0.0	0.0	-
その他の症状、徴候及び異常臨床所見・異常検査所見で他に分類されないもの	13.4	19.1	0.70	0.1	0.5	0.20	0.2	0.2	1.00	0.1	0.0	-
XIX 損傷、中毒及びその他の外因の影響	131.3	91.4	1.44	0.1	0.1	1.00	0.3	0.3	1.00	0.5	0.4	1.25
頭蓋骨及び顔面骨の骨折	0.7	0.3	2.33	-	0.0	-	0.0	0.0	-	0.0	0.0	-
頸部、胸部及び骨盤の骨折（脊椎を含む）	27.1	17.0	1.59	0.0	0.0	-	-	0.0	-	0.0	0.0	-
大腿骨の骨折	39.6	28.7	1.38	0.0	0.0	-	0.0	0.0	-	0.0	0.0	-
その他の四肢の骨折	21.2	12.0	1.77	0.0	0.0	-	0.0	0.0	-	0.2	0.1	2.00

※集計不備があり、NDB集計のうち「II 新生物」「膀胱の悪性新生物」、「XXI 健康状態に影響を及ぼす要因及び保健サービスの利用」「【その他の保健サービス】以外」については「-」で記載しています

推計入院患者数、性・年齢階級 × 傷病小分類別	総数											
	患者調査 総数【千人】	NDB	患者調査 /NDB	患者調査 0歳	NDB 0歳	患者調査 /NDB	患者調査 1~4歳	NDB 1~4歳	患者調査 /NDB	患者調査 5~9歳	NDB 5~9歳	患者調査 /NDB
多部位及び部位不明の骨折	2.8	7.3	0.38	0.0	0.0	0.0	0.0	0.0	0.0	0.0	0.0	0.0
脱臼、捻挫及びストレイン	3.7	2.5	1.48	0.0	0.0	-	-	0.0	0.0	0.0	0.0	0.0
眼球及び眼窩の損傷	0.1	0.0	-	-	0.0	-	-	0.0	0.0	0.0	0.0	0.0
頭蓋内損傷	11.4	7.1	1.61	0.0	0.0	-	0.0	0.0	0.0	0.1	0.0	0.0
その他の内臓の損傷	0.9	0.4	2.25	-	0.0	-	0.0	0.0	0.0	0.0	0.0	0.0
挫滅損傷及び外傷性切断	1.1	0.3	3.67	-	0.0	-	-	0.0	0.0	-	0.0	0.0
その他の明示された部位、部位不明及び多部位の損傷	12.6	8.2	1.54	0.0	0.0	-	0.0	0.0	0.0	0.0	0.0	0.0
自然開口部からの異物侵入の作用	0.2	0.1	2.00	0.0	0.0	-	0.0	0.0	0.0	0.0	0.0	0.0
熱傷及び腐食	0.7	0.3	2.33	0.0	0.0	-	0.0	0.0	0.0	0.0	0.0	0.0
薬物、薬剤及び生物学的製剤による中毒	0.4	0.3	1.33	-	0.0	-	0.0	0.0	0.0	-	0.0	0.0
薬物を主とししない物質の毒作用	0.4	0.1	4.00	0.0	0.0	-	0.0	0.0	0.0	0.0	0.0	0.0
虐待症候群	0.0	0.0	-	-	0.0	-	0.0	0.0	0.0	0.0	0.0	0.0
その他及び詳細不明の外因の作用	0.7	0.5	1.40	0.0	0.0	-	0.1	0.1	1.00	0.1	0.1	1.00
外傷の早期合併症並びに外科的及び内科的ケアの合併症、他に分類されないもの	3.9	4.7	0.83	0.0	0.0	-	0.0	0.0	0.0	0.0	0.0	0.0
損傷、中毒及びその他の外因による影響の続発・後遺症	4.0	1.4	2.86	-	0.0	-	0.0	0.0	0.0	0.1	0.0	0.0
歯科診療所の外因による損傷	-	0.0	-	-	0.0	-	-	0.0	0.0	-	0.0	0.0
X X I 健康状態に影響を及ぼす要因及び保健サービスの利用	9.7	0.8	12.13	0.2	0.0	-	0.0	0.0	0.0	0.0	0.0	0.0
新生児の検査・健診・管理	0.2	-	-	0.2	-	-	-	-	-	-	-	-
乳幼児の検査・健診・管理	0.0	-	-	0.0	-	-	0.0	-	-	-	-	-
それ以外の検査・健診・管理	0.6	-	-	-	-	-	-	-	-	-	-	-
予防接種	-	-	-	-	-	-	-	-	-	-	-	-
正常妊娠・産じよくの管理	2.7	-	-	-	-	-	-	-	-	-	-	-
歯の補てつ	0.0	-	-	-	-	-	-	-	-	-	-	-
その他の保健サービス	6.2	0.8	7.75	-	0.0	-	0.0	0.0	0.0	0.0	0.0	0.0

※集計不備があり、NDB集計のうち「II 新生物」「膀胱の悪性新生物」、「X X I 健康状態に影響を及ぼす要因及び保健サービスの利用」「『その他の保健サービス』以外」については「-」で記載しています

平成26年患者調査 上巻第10-1表 推計入院患者数、性・年齢階級 × 傷病小分類別											
患者調査 10～14歳	NDB 10～14歳	患者調査 /NDB	患者調査 15～19歳	NDB 15～19歳	患者調査 /NDB	患者調査 20～24歳	NDB 20～24歳	患者調査 /NDB	患者調査 25～29歳	NDB 25～29歳	患者調査 /NDB
総数	5.3	4.4	1.20	7.0	5.8	1.21	10.2	8.2	16.1	13.4	1.20
I 感染症及び寄生虫症	0.1	0.2	0.50	0.2	0.2	1.00	0.3	0.3	0.3	0.3	1.00
原因の明示された腸管感染症	0.0	0.0	0.0	0.0	0.0	0.0	0.0	0.0	0.0	0.0	0.0
感染症と推定される下痢及び胃腸炎	0.0	0.1	0.00	0.1	0.1	1.00	0.1	0.1	1.00	0.1	1.00
呼吸器結核	-	0.0	-	-	0.0	-	0.0	0.0	0.0	0.0	0.0
その他の結核	0.0	0.0	0.0	0.0	0.0	-	0.0	0.0	0.0	0.0	0.0
百日咳	-	0.0	-	0.0	0.0	-	0.0	0.0	-	0.0	0.0
敗血症	0.0	0.0	0.0	0.0	0.0	0.0	0.0	0.0	0.0	0.0	0.0
その他の細菌性疾患	0.0	0.0	0.0	0.0	0.0	0.0	0.0	0.0	0.0	0.0	0.0
梅毒	-	0.0	-	-	0.0	-	0.0	0.0	-	0.0	0.0
淋菌感染症	-	0.0	-	-	0.0	-	0.0	0.0	-	0.0	0.0
主として性的伝播様式をとるその他の感染症	-	0.0	-	-	0.0	-	0.0	0.0	-	0.0	0.0
ヘルペスウイルス感染症	0.0	0.0	0.0	0.0	0.0	0.0	0.0	0.0	0.0	0.0	0.0
水痘	-	0.0	-	-	0.0	-	0.0	0.0	-	0.0	0.0
帯状疱疹	0.0	0.0	0.0	0.0	0.0	0.0	0.0	0.0	0.0	0.0	0.0
麻疹	-	0.0	-	-	0.0	-	0.0	0.0	-	0.0	0.0
風疹	-	0.0	-	-	0.0	-	0.0	0.0	-	0.0	0.0
皮膚及び粘膜の病変を伴うその他のウイルス疾患	-	0.0	-	-	0.0	-	0.0	0.0	-	0.0	0.0
B型肝炎ウイルス	-	0.0	-	-	0.0	-	0.0	0.0	-	0.0	0.0
C型肝炎ウイルス	-	0.0	-	0.0	0.0	0.0	0.0	0.0	0.0	0.0	0.0
その他のウイルス肝炎	-	0.0	-	-	0.0	-	0.0	0.0	-	0.0	0.0
ヒト免疫不全ウイルス [HIV] 病	-	0.0	-	-	0.0	-	0.0	0.0	-	0.0	0.0
ムンプス	0.0	0.0	0.0	0.0	0.0	0.0	0.0	0.0	0.0	0.0	0.0
その他のウイルス疾患	0.0	0.0	0.0	0.0	0.1	0.00	0.1	0.1	1.00	0.0	0.0
皮膚糸状菌症	-	0.0	-	-	0.0	-	0.0	0.0	-	0.0	0.0
カンジダ症	-	0.0	-	-	0.0	-	0.0	0.0	-	0.0	0.0
その他の真菌症	0.0	0.0	0.0	0.0	0.0	0.0	0.0	0.0	0.0	0.0	0.0
結核の続発・後遺症	-	0.0	-	-	0.0	-	0.0	0.0	-	0.0	0.0
その他の感染症及び寄生虫症の続発・後遺症	0.0	0.0	0.0	0.0	0.0	0.0	0.0	0.0	0.0	0.0	0.0
その他の感染症及び寄生虫症	-	0.0	-	-	0.0	-	0.0	0.0	-	0.0	0.0
II 新生物	0.4	0.3	1.33	0.4	0.2	2.00	0.5	0.3	1.67	0.6	1.17
口腔、口腔及び咽頭の悪性新生物	0.0	0.0	-	-	0.0	-	-	0.0	0.0	0.0	0.0
食道の悪性新生物	-	0.0	-	-	0.0	-	-	0.0	-	0.0	0.0
胃の悪性新生物	-	0.0	-	-	0.0	-	0.0	0.0	-	0.0	0.0
結腸の悪性新生物	-	0.0	-	0.0	0.0	0.0	0.0	0.0	0.0	0.0	0.0
直腸S状結腸移行部及び直腸の悪性新生物	-	0.0	-	0.0	0.0	-	-	0.0	-	0.0	0.0
肛門及び肛門管の悪性新生物	-	0.0	-	-	0.0	-	-	0.0	-	0.0	0.0
肝及び胆管の悪性新生物	-	0.0	-	-	0.0	-	-	0.0	-	0.0	0.0
胆のう及びその他の胆道の悪性新生物	-	0.0	-	-	0.0	-	-	0.0	-	0.0	0.0
膵の悪性新生物	-	0.0	-	-	0.0	-	-	0.0	-	0.0	0.0
その他の消化器の悪性新生物	-	0.0	-	-	0.0	-	-	0.0	-	0.0	0.0
喉頭の悪性新生物	-	0.0	-	-	0.0	-	-	0.0	-	0.0	0.0
気管、気管支及び肺の悪性新生物	0.0	0.0	-	-	0.0	-	0.0	0.0	-	0.0	0.0

※集計不備があり、NDB集計のうち「II 新生物」「膀胱の悪性新生物」、「XXI 健康状態に影響を及ぼす要因及び保健サービス」以外については「-」で記載しています

平成26年患者調査 上巻第10-1表 推計入院患者数、性・年齢階級 × 傷病小分類別												
	患者調査 10～14歳		NDB 10～14歳		患者調査 15～19歳		NDB 15～19歳		患者調査 20～24歳		NDB 20～24歳	
	患者調査 /NDB	患者調査	患者調査 /NDB	患者調査	患者調査 /NDB	患者調査	患者調査 /NDB	患者調査	患者調査 /NDB	患者調査	患者調査 /NDB	
その他の呼吸器及び胸腔内臓器の悪性新生物	-	0.0	0.0	0.0	0.0	0.0	0.0	0.0	0.0	0.0	0.0	0.0
骨及び関節軟骨の悪性新生物	0.0	0.0	0.0	0.0	0.0	0.0	0.0	0.0	0.0	0.0	0.0	0.0
皮膚の悪性黒色腫	0.0	0.0	0.0	0.0	0.0	0.0	0.0	0.0	0.0	0.0	0.0	0.0
その他の皮膚の悪性新生物	-	0.0	0.0	0.0	-	0.0	0.0	0.0	-	0.0	0.0	0.0
中皮及び軟部組織の悪性新生物	-	0.0	0.0	0.0	-	0.0	0.0	0.0	-	0.0	0.0	0.0
乳房の悪性新生物	-	0.0	0.0	0.0	-	0.0	0.0	0.0	-	0.0	0.0	0.0
子宮頸(部)の悪性新生物	-	0.0	0.0	0.0	-	0.0	0.0	0.0	-	0.0	0.0	0.0
子宮体(部)の悪性新生物	-	0.0	0.0	0.0	-	0.0	0.0	0.0	-	0.0	0.0	0.0
子宮の部位不明の悪性新生物	-	0.0	0.0	0.0	-	0.0	0.0	0.0	-	0.0	0.0	0.0
卵巣の悪性新生物	0.0	0.0	0.0	0.0	-	0.0	0.0	0.0	-	0.0	0.0	0.0
その他の女性生殖系の悪性新生物	-	0.0	0.0	0.0	-	0.0	0.0	0.0	-	0.0	0.0	0.0
前立腺の悪性新生物	-	0.0	0.0	0.0	-	0.0	0.0	0.0	-	0.0	0.0	0.0
その他の男性生殖系の悪性新生物	-	0.0	0.0	0.0	-	0.0	0.0	0.0	-	0.0	0.0	0.0
腎及び腎盂の悪性新生物	0.0	0.0	0.0	0.0	-	0.0	0.0	0.0	-	0.0	0.0	0.0
膀胱の悪性新生物	-	-	-	-	-	-	-	-	-	-	-	-
その他の尿路の悪性新生物	-	0.0	0.0	0.0	-	0.0	0.0	0.0	-	0.0	0.0	0.0
眼及び付属器の悪性新生物	-	0.0	0.0	0.0	-	0.0	0.0	0.0	-	0.0	0.0	0.0
中枢神経系の悪性新生物	0.1	0.0	0.0	0.0	-	0.0	0.0	0.0	-	0.0	0.0	0.0
甲狀腺の悪性新生物	-	0.0	0.0	0.0	-	0.0	0.0	0.0	-	0.0	0.0	0.0
ホジキン病	0.0	0.0	0.0	0.0	-	0.0	0.0	0.0	-	0.0	0.0	0.0
非ホジキンリンパ腫	0.0	0.0	0.0	0.0	-	0.0	0.0	0.0	-	0.0	0.0	0.0
白血病	0.1	0.1	1.00	0.1	1.00	0.1	1.00	0.1	1.00	0.1	1.00	0.1
その他のリンパ組織、造血組織及び関連組織の悪性新生物	-	0.0	0.0	0.0	-	0.0	0.0	0.0	-	0.0	0.0	0.0
その他の悪性新生物	0.0	0.0	0.0	0.0	-	0.0	0.0	0.0	-	0.0	0.0	0.0
子宮頸(部)の上皮内癌	-	0.0	0.0	0.0	-	0.0	0.0	0.0	-	0.0	0.0	0.0
その他の上皮内新生物	-	0.0	0.0	0.0	-	0.0	0.0	0.0	-	0.0	0.0	0.0
皮膚の良性新生物	-	0.0	0.0	0.0	-	0.0	0.0	0.0	-	0.0	0.0	0.0
乳房の良性新生物	-	0.0	0.0	0.0	-	0.0	0.0	0.0	-	0.0	0.0	0.0
子宮平滑筋腫	-	0.0	0.0	0.0	-	0.0	0.0	0.0	-	0.0	0.0	0.0
卵巣の良性新生物	-	0.0	0.0	0.0	-	0.0	0.0	0.0	-	0.0	0.0	0.0
腎尿路の良性新生物	-	0.0	0.0	0.0	-	0.0	0.0	0.0	-	0.0	0.0	0.0
中枢神経系のその他の新生物	-	0.0	0.0	0.0	-	0.0	0.0	0.0	-	0.0	0.0	0.0
その他の新生物	0.0	0.0	0.0	0.0	-	0.0	0.0	0.0	-	0.0	0.0	0.0
III 血液及び造血器の疾患並びに免疫機構の障害	0.1	0.1	1.00	0.0	0.1	0.00	0.1	0.1	1.00	0.1	0.3	0.33
鉄欠乏性貧血	0.0	0.0	0.0	0.0	-	0.0	0.0	0.0	-	0.0	0.0	0.0
その他の貧血	0.0	0.0	0.0	0.0	-	0.0	0.0	0.0	-	0.0	0.0	0.0
出血性の病態並びにその他の血液及び造血器の疾患	0.0	0.0	0.0	0.0	-	0.0	0.0	0.0	-	0.0	0.0	0.0
免疫機構の障害	0.0	0.0	0.0	0.0	-	0.0	0.0	0.0	-	0.0	0.0	0.0
IV 内分泌、栄養及び代謝疾患	0.2	0.1	2.00	0.1	1.00	0.1	1.00	0.1	1.00	0.2	0.2	1.00
甲狀腺中毒症	0.0	0.0	0.0	0.0	-	0.0	0.0	0.0	-	0.0	0.0	0.0
甲狀腺炎	-	0.0	0.0	0.0	-	0.0	0.0	0.0	-	0.0	0.0	0.0
その他の甲狀腺障害	0.0	0.0	0.0	0.0	-	0.0	0.0	0.0	-	0.0	0.0	0.0
インスリン依存性糖尿病	0.0	0.0	0.0	0.0	-	0.0	0.0	0.0	-	0.0	0.0	0.0

※集計不備があり、NDB集計のうち「II 新生物」「膀胱の悪性新生物」、「XXI 健康状態に影響を及ぼす要因及び保健サービスの利用」「『その他の保健サービス』以外」については「-」で記載しています

平成26年患者調査 上巻第10-1表 推計入院患者数、性・年齢階級 × 傷病小分類別												
	患者調査 10～14歳	NDB 10～14歳	患者調査 /NDB	患者調査 15～19歳	NDB 15～19歳	患者調査 /NDB	患者調査 20～24歳	NDB 20～24歳	患者調査 /NDB	患者調査 25～29歳	NDB 25～29歳	患者調査 /NDB
インスリン非依存性糖尿病	0.0	0.0		0.0	0.0		0.0	0.0		0.1	0.0	
その他の糖尿病	0.0	0.0		0.0	0.0		0.0	0.0		0.0	0.0	
卵巣機能障害	-	0.0		-	0.0		-	0.0		0.0	0.0	
栄養失調(症)及びビタミン欠乏症	0.0	0.0		0.0	0.0		-	0.0		-	0.0	
肥満(症)	0.0	0.0		0.0	0.0		-	0.0		0.0	0.0	
高脂血症	-	0.0		-	0.0		-	0.0		-	0.0	
体流量減少(症)	0.0	0.0		0.0	0.0		-	0.0		0.0	0.0	
その他の内分泌、栄養及び代謝疾患	0.1	0.1	1.00	1.00	0.0	0.0	0.0	0.1	0.00	0.0	0.1	0.00
V 精神及び行動の障害	0.9	0.7	1.29	1.5	1.2	1.25	2.4	1.9	1.26	3.9	3.0	1.30
血管性及び詳細不明の認知症	-	0.0		-	0.0		-	0.0		-	0.0	
アルコール使用<飲酒>による精神及び行動の障害	-	0.0		0.0	0.0		-	0.0		0.1	0.1	1.00
その他の精神作用物質使用による精神及び行動の障害	-	0.0		0.0	0.0		-	0.0		0.1	0.0	
統合失調症、統合失調症型障害及び妄想性障害	0.1	0.0		0.5	0.4	1.25	1.2	1.0	1.20	2.3	1.9	1.21
気分〔感情〕障害(躁うつ病を含む)	0.1	0.1	1.00	1.00	0.1	0.2	0.50	0.3	0.2	1.50	0.4	1.00
神経症性障害、ストレス関連障害及び身体表現性障害	0.2	0.2	1.00	1.00	0.3	0.2	1.50	0.2	1.00	0.2	0.2	1.00
知的障害<精神遅滞>	0.0	0.0		0.1	0.1	1.00	0.2	0.4	0.3	2.00	0.3	0.1
その他の精神及び行動の障害	0.5	0.4	1.25	0.5	0.4	1.25	0.4	0.3	1.33	0.5	0.4	1.25
VI 神経系の疾患	1.1	0.7	1.57	1.2	0.8	1.50	1.3	1.0	1.30	1.6	1.2	1.33
髄膜炎	0.0	0.0		0.0	0.0		-	0.0		0.0	0.0	
中枢神経系の炎症性疾患	0.0	0.0		0.0	0.0		-	0.0		0.1	0.1	1.00
脊髄性筋萎縮症及び関連症候群	0.0	0.0		0.0	0.0		-	0.0		0.0	0.0	
パーキンソン病	-	0.0		-	0.0		-	0.0		-	0.0	
アルツハイマー病	-	0.0		-	0.0		-	0.0		0.0	0.0	
多発性硬化症	0.0	0.0		0.0	0.0		-	0.0		0.0	0.0	
てんかん	0.1	0.1	1.00	1.00	0.1	0.2	0.50	0.2	1.00	0.2	0.3	0.67
片頭痛及びその他の頭痛症候群	-	0.0		-	0.0		-	0.0		0.0	0.0	
一過性脳虚血発作及び関連症候群	-	0.0		-	0.0		-	0.0		0.0	0.0	
睡眠障害	0.0	0.0		0.0	0.0		-	0.0		0.0	0.0	
神経、神経根及び神経そのの障害	0.0	0.0		0.0	0.0		-	0.0		0.0	0.1	0.00
脳性麻痺及びその他の麻痺性症候群	0.6	0.3	2.00	0.6	0.4	1.50	0.6	0.4	1.50	0.7	0.5	1.40
自律神経系の障害	0.0	0.0		0.0	0.0		-	0.0		0.0	0.0	
その他の神経系の疾患	0.2	0.1	2.00	0.3	0.2	1.50	0.4	0.3	1.33	0.4	0.3	1.33
VII 眼及び付属器の疾患	0.0	0.1	0.00	0.0	0.0	0.00	0.0	0.1	0.00	0.0	0.1	0.00
麦粒腫及びさん粒腫	-	0.0		-	0.0		-	0.0		-	0.0	
涙器の障害	-	0.0		-	0.0		-	0.0		-	0.0	
結膜炎	-	0.0		-	0.0		-	0.0		-	0.0	
角膜炎	-	0.0		-	0.0		-	0.0		-	0.0	
白内障	0.0	0.0		-	0.0		-	0.0		-	0.0	
網膜剥離及び裂孔	0.0	0.0		0.0	0.0		-	0.0		0.0	0.0	
網膜血管閉塞症	-	0.0		-	0.0		-	0.0		-	0.0	
緑内障	0.0	0.0		0.0	0.0		-	0.0		0.0	0.0	
斜視	0.0	0.0		0.0	0.0		-	0.0		0.0	0.0	
屈折及び調節の障害	0.0	0.0		-	0.0		-	0.0		0.0	0.0	

※集計不備があり、NDB集計のうち「II 新生物」「膀胱の悪性新生物」、「XXI 健康状態に影響を及ぼす要因及び保健サービス」以外については「-」で記載しています

平成年26年患者調査 上巻第10-1表 推計入院患者数、性・年齢階級 × 傷病小分類別	患者調査														
	10~14歳	NDB 10~14歳	患者調査 /NDB	15~19歳	患者調査 15~19歳	NDB 15~19歳	患者調査 /NDB	20~24歳	患者調査 20~24歳	NDB 20~24歳	患者調査 /NDB	25~29歳	患者調査 25~29歳	NDB 25~29歳	患者調査 /NDB
盲く失明>及び低視力	0.0	0.0	-	0.0	0.0	0.0	-	0.0	0.0	0.0	-	0.0	0.0	0.0	-
その他の眼及び付属器の疾患	0.0	0.0	-	0.0	0.0	0.0	-	0.0	0.0	0.0	-	0.0	0.0	0.0	-
Ⅷ 耳及び乳突突起の疾患	0.0	0.0	-	0.0	0.0	0.0	-	0.0	0.0	0.0	-	0.0	0.0	0.0	-
外耳炎	-	0.0	-	-	-	0.0	-	-	-	0.0	-	-	-	0.0	-
耳垢栓塞	-	0.0	-	-	-	0.0	-	-	-	0.0	-	-	-	0.0	-
その他の外耳疾患	0.0	0.0	-	0.0	0.0	0.0	-	0.0	0.0	0.0	-	0.0	0.0	0.0	-
中耳炎	0.0	0.0	-	0.0	0.0	0.0	-	0.0	0.0	0.0	-	0.0	0.0	0.0	-
耳管炎	-	0.0	-	-	-	0.0	-	-	-	0.0	-	-	-	0.0	-
耳管閉塞	-	0.0	-	-	-	0.0	-	-	-	0.0	-	-	-	0.0	-
中耳真珠腫	0.0	0.0	-	0.0	0.0	0.0	-	0.0	0.0	0.0	-	0.0	0.0	0.0	-
その他の中耳及び乳突突起の疾患	-	0.0	-	-	-	0.0	-	-	-	0.0	-	-	-	0.0	-
メニエール病	-	0.0	-	-	-	0.0	-	-	-	0.0	-	-	-	0.0	-
中枢性めまい	-	0.0	-	-	-	0.0	-	-	-	0.0	-	-	-	0.0	-
その他の内耳疾患	0.0	0.0	-	0.0	0.0	0.0	-	0.0	0.0	0.0	-	0.0	0.0	0.0	-
難聴	0.0	0.0	-	0.0	0.0	0.0	-	0.0	0.0	0.0	-	0.0	0.0	0.0	-
その他の耳疾患	0.0	0.0	-	0.0	0.0	0.0	-	0.0	0.0	0.0	-	0.0	0.0	0.0	-
Ⅸ 循環器系の疾患	0.2	0.1	2.00	0.2	0.1	2.00	0.2	0.1	2.00	0.2	1.00	0.4	0.3	1.33	-
本態性(原発性)高血圧(症)	0.0	0.0	-	0.0	0.0	0.0	-	0.0	0.0	0.0	-	0.0	0.0	0.0	-
高血圧性心疾患	-	0.0	-	-	-	0.0	-	-	-	0.0	-	-	-	0.0	-
高血圧性腎疾患	-	0.0	-	-	-	0.0	-	-	-	0.0	-	-	-	0.0	-
高血圧性心腎疾患	-	0.0	-	-	-	0.0	-	-	-	0.0	-	-	-	0.0	-
二次性高血圧症	-	0.0	-	-	-	0.0	-	-	-	0.0	-	-	-	0.0	-
狭心症	-	0.0	-	-	-	0.0	-	-	-	0.0	-	-	-	0.0	-
急性心筋梗塞	0.0	0.0	-	0.0	0.0	0.0	-	0.0	0.0	0.0	-	0.0	0.0	0.0	-
冠動脈硬化症	-	0.0	-	-	-	0.0	-	-	-	0.0	-	-	-	0.0	-
陈旧性心筋梗塞	-	0.0	-	-	-	0.0	-	-	-	0.0	-	-	-	0.0	-
その他の虚血性心疾患	0.0	0.0	-	0.0	0.0	0.0	-	0.0	0.0	0.0	-	0.0	0.0	0.0	-
慢性リウマチ性心疾患	-	0.0	-	-	-	0.0	-	-	-	0.0	-	-	-	0.0	-
慢性非リウマチ性心臓疾患	0.0	0.0	-	0.0	0.0	0.0	-	0.0	0.0	0.0	-	0.0	0.0	0.0	-
心筋症	0.0	0.0	-	0.0	0.0	0.0	-	0.0	0.0	0.0	-	0.0	0.0	0.0	-
不整脈及び伝導障害	0.0	0.0	-	0.0	0.0	0.0	-	0.0	0.0	0.0	-	0.0	0.0	0.0	-
心不全	0.0	0.0	-	0.0	0.0	0.0	-	0.0	0.0	0.0	-	0.0	0.0	0.0	-
その他の心疾患	0.0	0.0	-	0.0	0.0	0.0	-	0.0	0.0	0.0	-	0.0	0.0	0.0	-
くも膜下出血	0.0	0.0	-	0.0	0.0	0.0	-	0.0	0.0	0.0	-	0.0	0.0	0.0	-
脳内出血	0.0	0.0	-	0.0	0.0	0.0	-	0.0	0.0	0.0	-	0.0	0.1	0.0	-
脳梗塞	0.0	0.0	-	0.0	0.0	0.0	-	0.0	0.0	0.0	-	0.0	0.0	0.0	-
脳動脈硬化(症)	-	0.0	-	-	-	0.0	-	-	-	0.0	-	-	-	0.0	-
その他の脳血管疾患	0.0	0.0	-	0.0	0.0	0.0	-	0.0	0.0	0.0	-	0.0	0.0	0.0	-
肺塞栓症	-	0.0	-	-	-	0.0	-	-	-	0.0	-	-	-	0.0	-
動脈硬化(症)	-	0.0	-	-	-	0.0	-	-	-	0.0	-	-	-	0.0	-
大動脈瘤及び解離	-	0.0	-	-	-	0.0	-	-	-	0.0	-	-	-	0.0	-
レイノー症候群	-	0.0	-	-	-	0.0	-	-	-	0.0	-	-	-	0.0	-
動脈の塞栓症及び血栓症	-	0.0	-	-	-	0.0	-	-	-	0.0	-	-	-	0.0	-

※ 集計不備があり、NDB集計のうち「Ⅱ 新生物」「膀胱の悪性新生物」、「XXI 健康状態に影響を及ぼす要因及び保健サービスの利用」「『その他の保健サービス』以外」については「-」で記載しています

平成26年患者調査 上巻第10-1表 推計入院患者数、性・年齢階級 × 傷病小分類別											
患者調査 10～14歳	NDB 10～14歳	患者調査 /NDB	患者調査 15～19歳	NDB 15～19歳	患者調査 /NDB	患者調査 20～24歳	NDB 20～24歳	患者調査 /NDB	患者調査 25～29歳	NDB 25～29歳	患者調査 /NDB
その他の動脈、細動脈及び毛細血管の疾患	-	0.0	-	0.0	-	-	0.0	-	0.0	0.0	-
静脈炎、血栓（性）静脈炎並びに静脈の塞栓症及び血栓症	-	0.0	-	0.0	-	-	0.0	-	0.0	0.0	-
下肢の静脈瘤	-	0.0	-	0.0	-	-	0.0	-	0.0	0.0	-
痔核	-	0.0	-	0.0	-	-	0.0	-	0.0	0.0	-
食道静脈瘤	-	0.0	-	0.0	-	-	0.0	-	0.0	0.0	-
低血圧（症）	0.0	0.0	0.0	0.0	0.0	-	0.0	-	-	-	-
その他の循環器系の疾患	0.0	0.0	0.0	0.0	0.0	-	0.0	-	0.0	0.1	0.00
X 呼吸器系の疾患	0.4	0.4	1.00	0.4	0.5	0.80	0.6	0.83	0.4	0.6	0.67
急性鼻咽頭炎 [かぜ] <感冒>	-	0.0	-	0.0	-	-	0.0	-	-	0.0	-
急性副鼻腔炎	-	0.0	-	0.0	-	-	0.0	-	-	0.0	-
急性咽喉炎及び急性扁桃炎	0.0	0.0	0.0	0.0	0.1	0.00	0.1	1.00	0.0	0.1	0.00
急性喉頭炎及び気管炎	0.0	0.0	0.0	0.0	0.0	-	0.0	-	-	0.0	-
その他の急性上気道感染症	0.0	0.0	0.0	0.0	0.0	-	0.0	-	0.0	0.0	-
インフルエンザ	0.0	0.0	0.0	0.0	0.0	-	0.0	-	0.0	0.0	-
肺炎	0.1	0.1	1.00	0.0	0.1	0.00	0.1	1.00	0.1	0.1	1.00
急性気管支炎	0.0	0.0	0.0	0.0	0.0	-	0.0	-	0.0	0.0	-
急性細気管支炎	-	0.0	-	0.0	-	-	0.0	-	-	0.0	-
アレルギー性鼻炎	-	0.0	-	0.0	-	-	0.0	-	-	0.0	-
慢性副鼻腔炎	0.0	0.0	0.0	0.0	0.0	-	0.0	-	0.0	0.0	-
その他の鼻及び副鼻腔の疾患	0.0	0.0	0.0	0.0	0.0	-	0.0	-	0.0	0.0	-
扁桃炎及びアデノイドの慢性疾患	0.0	0.0	0.0	0.0	0.0	-	0.1	1.00	0.1	0.1	1.00
その他の上気道の疾患	0.0	0.0	0.0	0.0	0.0	-	0.0	-	0.0	0.0	-
急性又は慢性と明示されない気管支炎	-	0.0	-	0.0	-	-	0.0	-	-	0.0	-
慢性閉塞性肺疾患	0.0	0.0	-	0.0	-	-	0.0	-	-	0.0	-
喘息	0.2	0.2	1.00	0.0	0.1	0.00	0.0	-	0.0	0.0	-
気管支拡張症	-	0.0	-	0.0	-	-	0.0	-	-	0.0	-
じん肺（症）	-	0.0	-	0.0	-	-	0.0	-	-	0.0	-
間質性肺疾患	-	0.0	-	0.0	-	-	0.0	-	-	0.0	-
気胸	0.0	0.0	0.0	0.0	0.0	-	0.0	-	0.0	0.0	-
その他の呼吸器系の疾患	0.0	0.1	0.00	0.1	0.2	0.50	0.1	1.00	0.1	0.1	1.00
X I 消化器系の疾患	0.3	0.3	1.00	0.4	0.5	0.80	0.6	1.00	0.8	1.0	0.80
う蝕	-	0.0	-	0.0	-	-	0.0	-	0.0	0.0	-
歯肉炎及び歯周炎	0.0	0.0	0.0	0.0	0.0	-	0.0	-	0.0	0.0	-
その他の歯及び歯の支持組織の障害	0.0	0.0	0.0	0.0	0.0	-	0.1	-	0.1	0.0	-
口内炎及び関連疾患	-	0.0	-	0.0	-	-	0.0	-	-	0.0	-
その他の口腔、唾液腺及び顎の疾患	0.0	0.0	0.0	0.0	0.0	-	0.0	-	0.0	0.0	-
胃潰瘍	-	0.0	-	0.0	-	-	0.0	-	0.0	0.0	-
十二指腸潰瘍	0.0	0.0	0.0	0.0	0.0	-	0.0	-	0.0	0.0	-
部位不明の消化性潰瘍	-	0.0	-	0.0	-	-	0.0	-	0.0	0.0	-
胃炎及び十二指腸炎	0.0	0.0	0.0	0.0	0.0	-	0.0	-	0.0	0.0	-
その他の食道、胃及び十二指腸の疾患	0.0	0.0	0.0	0.0	0.0	-	0.0	-	0.0	0.1	0.00
虫垂の疾患	0.1	0.1	1.00	0.1	0.2	0.50	0.1	1.00	0.1	0.1	1.00
肩（ヘルニア）	0.0	0.0	0.0	0.0	0.0	-	0.0	-	0.0	0.0	-

※集計不備があり、NDB集計のうち「II 新生物」「膀胱の悪性新生物」、「X X I 健康状態に影響を及ぼす要因及び保健サービスの利用」「『その他の保健サービス』以外」については「-」で記載しています

患者調査 10～14歳	NDB 10～14歳	患者調査 /NDB	患者調査 15～19歳	NDB 15～19歳	患者調査 /NDB	患者調査 20～24歳	NDB 20～24歳	患者調査 25～29歳	NDB 25～29歳	患者調査 /NDB
その他のヘルニア	0.0	0.0	-	0.0	0.0	0.0	0.0	-	0.0	0.0
クローン病	0.0	0.0	0.0	0.0	0.0	0.0	0.0	0.1	0.1	1.00
潰瘍性大腸炎	0.0	0.0	0.0	0.0	0.1	0.00	0.1	1.00	0.1	1.00
腸閉塞	0.0	0.0	0.0	0.1	0.0	0.0	0.0	0.0	0.0	0.0
過敏性腸症候群	0.0	0.0	0.0	0.0	0.0	-	0.0	-	0.0	0.0
便秘	0.0	0.0	0.0	0.0	0.0	-	0.1	0.0	0.2	0.00
裂肛及び痔瘻	-	0.0	-	0.0	0.0	0.0	0.0	0.0	0.1	0.00
その他の胃腸の疾患	0.0	0.0	0.0	0.0	0.0	0.0	0.0	0.1	0.1	1.00
腹膜炎	0.0	0.0	0.0	0.0	0.0	0.0	0.0	0.0	0.0	0.0
アルコール性肝疾患	-	0.0	-	0.0	0.0	-	0.0	0.0	0.0	0.0
慢性肝炎 (アルコール性のものを除く)	-	0.0	-	0.0	0.0	-	0.0	-	0.0	0.0
肝硬変 (アルコール性のものを除く)	-	0.0	-	0.0	0.0	-	0.0	-	0.0	0.0
その他の肝疾患	0.0	0.0	0.0	0.0	0.0	0.0	0.0	0.0	0.1	0.00
胆石症	0.0	0.0	0.0	0.0	0.0	0.0	0.0	0.0	0.0	0.0
胆のう炎	0.0	0.0	0.0	0.0	0.0	0.0	0.0	0.0	0.0	0.0
急性膵炎	0.0	0.0	0.0	0.0	0.0	0.0	0.0	0.0	0.0	0.0
慢性膵炎	0.0	0.0	0.0	0.0	0.0	0.0	0.0	0.0	0.0	0.0
その他の膵疾患	-	0.0	-	0.0	0.0	-	0.0	-	0.0	0.0
その他の消化器系の疾患	0.0	0.0	0.0	0.0	0.0	0.0	0.0	0.0	0.0	0.0
X II 皮膚及び皮下組織の疾患	0.0	0.1	0.00	0.1	0.1	1.00	0.1	0.50	0.1	0.33
皮膚及び皮下組織の感染症	0.0	0.0	0.0	0.0	0.0	0.0	0.0	0.0	0.0	0.00
アトピー性皮膚炎	0.0	0.0	0.0	0.0	0.0	0.0	0.0	0.0	0.0	0.0
接触皮膚炎	-	0.0	-	0.0	0.0	-	0.0	-	0.0	0.0
その他の皮膚炎及び湿疹	-	0.0	-	0.0	0.0	-	0.0	0.1	0.00	0.1
乾せん及びその他の丘疹落せつ性障害	-	0.0	-	0.0	0.0	-	0.0	0.0	0.0	0.0
じんま疹	0.0	0.0	0.0	0.0	0.0	0.0	0.0	0.0	0.0	0.0
爪の障害	-	0.0	-	0.0	0.0	-	0.0	-	0.0	0.0
脱毛症	0.0	0.0	0.0	0.0	0.0	0.0	0.0	0.0	0.0	0.0
ざ瘡<アクネ>	-	0.0	-	0.0	0.0	-	0.0	-	0.0	0.0
色素異常症	-	0.0	-	0.0	0.0	-	0.0	-	0.0	0.0
うおのめ及びびべんち	-	0.0	-	0.0	0.0	-	0.0	-	0.0	0.0
その他の皮膚及び皮下組織の疾患	0.0	0.0	0.0	0.0	0.0	0.0	0.1	1.00	0.0	0.1
X III 筋骨格系及び結合組織の疾患	0.3	0.2	1.50	0.2	0.2	1.00	0.2	1.00	0.4	1.00
関節リウマチ	0.0	0.0	0.0	0.0	0.0	0.0	0.0	0.0	0.0	0.0
痛風	-	0.0	-	0.0	0.0	-	0.0	-	0.0	0.0
その他の炎症性多発性関節障害	0.0	0.0	0.0	0.0	0.0	0.0	0.0	0.0	0.0	0.0
関節症	0.0	0.0	0.0	0.0	0.0	0.0	0.0	0.0	0.0	0.0
四肢の後天性変形	0.0	0.0	0.0	0.0	0.0	0.0	0.0	0.0	0.0	0.0
膝内障	0.0	0.0	0.0	0.0	0.0	0.0	0.0	0.0	0.0	0.0
関節痛	0.0	0.0	-	0.0	0.0	-	0.0	-	0.0	0.0
その他の関節障害	0.0	0.0	0.0	0.1	1.00	0.0	0.0	0.0	0.0	0.0
全身性エリテマトーデス<SLE>	0.0	0.0	0.0	0.0	0.0	0.0	0.0	0.1	0.0	0.0
乾癬症候群 [シェーグレン症候群]	0.0	0.0	-	0.0	0.0	-	0.0	0.0	0.0	0.0

※集計不備があり、NDB集計のうち「II 新生物」「膀胱の悪性新生物」、「X X I 健康状態に影響を及ぼす要因及び保健サービスの利用」「『その他の保健サービス』以外」については「-」で記載しています

平成26年患者調査 上巻第10-1表
推計入院患者数、性・年齢階級 × 傷病小分類別

	患者調査 10～14歳	NDB 10～14歳	患者調査 /NDB	患者調査 15～19歳	NDB 15～19歳	患者調査 /NDB	患者調査 20～24歳	NDB 20～24歳	患者調査 /NDB	患者調査 25～29歳	NDB 25～29歳	患者調査 /NDB
-												
-	ペーチェット病	0.0	0.0	0.0	0.0	0.0	0.0	0.0	0.0	0.0	0.0	0.0
-	その他の全身性結合組織障害	0.0	0.0	0.0	0.0	0.0	0.0	0.0	0.0	0.0	0.0	0.0
-	脊椎障害（脊椎症を含む）	0.0	0.0	0.0	0.0	0.0	0.0	0.0	0.0	0.0	0.0	0.0
-	椎間板障害	-	0.0	0.0	0.0	0.1	1.00	0.1	1.00	0.1	0.1	1.00
-	頸腕症候群	-	0.0	-	-	-	-	0.0	-	-	0.0	0.0
-	腰痛症及び坐骨神経痛	0.0	0.0	0.0	0.0	0.0	0.0	0.0	0.0	0.0	0.1	0.00
-	その他の背部痛	-	0.0	-	-	-	-	0.0	-	-	0.0	0.0
-	その他の脊柱障害	0.0	0.0	0.0	0.0	0.0	0.0	0.0	0.0	0.0	0.0	0.0
-	軟部組織障害	0.0	0.0	0.0	0.0	0.0	0.0	0.0	0.0	0.0	0.0	0.0
-	肩の傷害<損傷>	-	0.0	-	-	-	-	0.0	-	-	0.0	0.0
-	骨粗しょう症	0.0	0.0	0.0	0.0	0.0	0.0	0.0	0.0	0.0	0.0	0.0
-	その他の骨の密度及び構造の障害	0.0	0.0	0.0	0.0	0.0	0.0	0.0	0.0	0.0	0.0	0.0
-	骨髄炎	0.0	0.0	0.0	0.0	0.0	0.0	0.0	0.0	0.0	0.0	0.0
-	若年性骨軟骨症<骨端症>	0.0	0.0	0.0	0.0	0.0	0.0	0.0	0.0	0.0	0.0	0.0
-	その他の筋骨格系及び結合組織の疾患	0.1	0.1	1.00	0.0	0.0	0.0	0.0	0.0	0.0	0.0	0.0
-	XIV 腎尿路生殖器系の疾患	0.1	0.1	1.00	0.1	1.00	0.2	0.2	1.00	0.3	0.4	0.75
-	急性及び急速進行性腎炎症候群	0.0	0.0	-	-	-	-	0.0	-	-	0.0	0.0
-	ネフローゼ症候群	0.0	0.1	0.00	0.0	0.0	0.0	0.0	0.0	0.0	0.0	0.0
-	その他の糸球体疾患	0.0	0.0	0.0	0.0	0.0	0.0	0.0	0.0	0.0	0.0	0.0
-	腎尿管間質性疾患	0.0	0.0	0.0	0.0	0.0	0.0	0.0	0.0	0.0	0.0	0.0
-	慢性腎不全	0.0	0.0	0.0	0.0	0.0	0.0	0.0	0.0	0.0	0.0	0.0
-	その他の腎不全	-	0.0	-	-	-	-	0.0	-	-	0.0	0.0
-	尿路結石症	-	0.0	-	-	-	-	0.0	-	-	0.0	0.0
-	膀胱炎	-	0.0	-	-	-	-	0.0	-	-	0.0	0.0
-	その他の腎尿路系の疾患	0.0	0.0	0.0	0.0	0.0	0.0	0.0	0.0	0.0	0.0	0.0
-	前立腺肥大（症）	-	0.0	-	-	-	-	0.0	-	-	0.0	0.0
-	その他の男性生殖系の疾患	0.0	0.0	0.0	0.0	0.0	0.0	0.0	0.0	0.0	0.0	0.0
-	乳房の障害	-	0.0	-	-	-	-	0.0	-	-	0.0	0.0
-	卵管炎及び卵巣炎	-	0.0	-	-	-	-	0.0	-	-	0.0	0.0
-	子宮頸（部）の炎症性疾患	-	0.0	-	-	-	-	0.0	-	-	0.0	0.0
-	その他の女性骨盤臓器の炎症性疾患	-	0.0	-	-	-	-	0.0	-	-	0.0	0.0
-	子宮内膜炎	-	0.0	-	-	-	-	0.0	-	-	0.0	0.0
-	女性性器脱	-	0.0	-	-	-	-	0.0	-	-	0.0	0.0
-	卵巣、卵管及び子宮広間膜の非炎症性障害	0.0	0.0	0.0	0.0	0.0	0.0	0.0	0.0	0.0	0.0	0.0
-	月経障害	0.0	0.0	0.0	0.0	0.0	0.0	0.0	0.0	0.0	0.0	0.0
-	閉経期及びその他の閉経周辺期障害	-	0.0	-	-	-	-	0.0	-	-	0.0	0.0
-	女性不妊症	-	0.0	-	-	-	-	0.0	-	-	0.0	0.0
-	その他の女性生殖系の疾患	-	0.0	-	-	-	-	0.0	-	-	0.0	0.0
-	XV 妊娠、分娩及び産じょく	0.0	0.0	0.2	0.1	2.00	1.6	0.9	1.78	4.3	2.8	1.54
-	自然流産	-	0.0	-	-	-	-	0.0	-	-	0.0	0.0
-	医学的人工流産	-	0.0	-	-	-	-	0.0	-	-	0.0	0.0
-	その他の流産	0.0	0.0	0.0	0.0	0.0	0.0	0.0	0.0	0.0	0.0	0.0
-	妊娠高血圧症候群	-	0.0	-	-	-	-	0.0	-	-	0.0	0.0

※集計不備があり、NDB集計のうち「II 新生物」「膀胱の悪性新生物」、「XXI 健康状態に影響を及ぼす要因及び保健サービスの利用」「『その他の保健サービス』以外」については「-」で記載しています

患者調査 10～14歳	NDB 10～14歳	患者調査 /NDB	患者調査 15～19歳	NDB 15～19歳	患者調査 /NDB	患者調査 20～24歳	NDB 20～24歳	患者調査 25～29歳	NDB 25～29歳	患者調査 /NDB
妊娠早期の出血（切迫流産を含む）	-	0.0	0.0	0.0	0.0	0.1	0.0	0.2	0.2	1.00
前置胎盤、胎盤早期剥離及び分娩前出血	-	0.0	0.0	0.0	0.0	0.0	0.0	0.1	0.1	1.00
その他の胎児及び羊膜腔に関連する母体のケア並びに予想される分娩の諸問題	0.0	0.0	0.1	0.1	1.00	0.7	0.6	1.17	1.7	1.00
早産	-	0.0	0.0	0.0	0.0	0.0	0.0	0.0	0.0	0.00
分娩後出血	-	0.0	0.0	0.0	0.0	0.0	0.0	0.0	0.1	0.00
単胎自然分娩	-	0.0	0.1	0.0	0.0	0.6	0.0	1.5	0.0	0.00
その他の妊娠及び分娩の障害及び合併症	-	0.0	0.0	0.0	0.2	1.00	0.2	0.6	0.6	1.00
主として産じょくに関連する合併症及びその他の産科的病態、他に分類されない	-	0.0	0.0	0.0	0.0	0.0	0.0	0.0	0.1	0.00
XVI 周産期に発生した病態	0.0	0.0	0.0	0.0	0.0	0.0	0.0	0.0	0.1	0.00
妊娠期間及び胎児発育に関連する障害	0.0	0.0	0.0	0.0	0.0	0.0	0.0	0.0	0.0	0.00
出産外傷	-	0.0	0.0	0.0	0.0	0.0	0.0	0.0	0.0	0.00
周産期に特異的な呼吸障害及び心血管障害	0.0	0.0	0.0	0.0	0.0	0.0	0.0	0.0	0.1	0.00
周産期に特異的な感染症	0.0	0.0	0.0	0.0	0.0	0.0	0.0	0.0	0.0	0.00
胎児及び新生児の出血性障害及び血液障害	-	0.0	0.0	0.0	0.0	0.0	0.0	0.0	0.0	0.00
その他の周産期に発生した病態	-	0.0	0.0	0.0	0.0	0.0	0.0	0.0	0.0	0.00
XVII 先天奇形、変形及び染色体異常	0.3	0.2	1.50	0.3	0.1	3.00	0.2	2.00	0.2	2.00
二分脊椎<脊椎披裂>	0.0	0.0	0.0	0.0	0.0	0.0	0.0	0.0	0.0	0.00
その他の神経系の先天奇形	0.0	0.0	0.0	0.0	0.0	0.0	0.0	0.0	0.0	0.00
心臓の先天奇形	0.0	0.0	0.0	0.0	0.0	0.0	0.0	0.0	0.0	0.00
その他の循環器系の先天奇形	0.0	0.0	0.0	0.0	0.0	0.0	0.0	0.0	0.0	0.00
唇裂及び口蓋裂	0.0	0.0	0.0	0.0	0.0	0.0	0.0	0.0	0.0	0.00
小腸の先天欠損、閉鎖及び狭窄	-	0.0	0.0	0.0	0.0	0.0	0.0	0.0	0.0	0.00
その他の消化器系の先天奇形	0.0	0.0	0.0	0.0	0.0	0.0	0.0	0.0	0.0	0.00
停留精巣<嚢丸>	-	0.0	0.0	0.0	0.0	0.0	0.0	0.0	0.0	0.00
その他の腎尿路生殖器系の先天奇形	0.0	0.0	0.0	0.0	0.0	0.0	0.0	0.0	0.0	0.00
股関節部の先天変形	0.0	0.0	0.0	0.0	0.0	0.0	0.0	0.0	0.0	0.00
足の先天変形	0.0	0.0	0.0	0.0	0.0	0.0	0.0	0.0	0.0	0.00
脊柱及び骨性胸郭の先天奇形	-	0.0	0.0	0.0	0.0	0.0	0.0	0.0	0.0	0.00
その他の筋骨格系の先天奇形及び変形	0.1	0.0	0.0	0.0	0.0	0.0	0.0	0.0	0.0	0.00
その他の先天奇形	0.1	0.0	0.0	0.0	0.0	0.0	0.0	0.1	0.0	0.00
染色体異常、他に分類されないもの	0.0	0.0	0.1	0.1	0.0	0.1	0.0	0.0	0.0	0.00
XVIII 症候、徴候及び異常臨床所見・異常検査所見で他に分類されないもの	0.1	0.1	1.00	0.1	0.1	1.00	0.1	1.00	0.1	0.50
腰痛及び骨盤痛	0.0	0.0	0.0	0.0	0.0	0.0	0.0	0.0	0.0	0.00
めまい	-	0.0	0.0	0.0	0.0	0.0	0.0	0.0	0.0	0.00
不明熱	0.0	0.0	0.0	0.0	0.0	0.0	0.0	0.0	0.0	0.00
頭痛	0.0	0.0	0.0	0.0	0.0	0.0	0.0	0.0	0.0	0.00
老衰	-	0.0	0.0	0.0	0.0	0.0	0.0	0.0	0.0	0.00
その他の症状、徴候及び異常臨床所見・異常検査所見で他に分類されないもの	0.1	0.1	1.00	0.0	0.1	0.00	0.0	0.00	0.1	0.2
XIX 損傷、中毒及びその他の外因の影響	0.6	0.5	1.20	1.4	0.9	1.56	1.4	1.75	1.4	0.7
頭蓋骨及び顔面骨の骨折	0.0	0.0	0.0	0.1	0.0	0.0	0.0	0.0	0.0	0.00
頸部、胸部及び骨盤の骨折（脊椎を含む）	0.0	0.0	0.0	0.1	0.1	1.00	0.1	1.00	0.1	1.00
大腿骨の骨折	0.0	0.0	0.0	0.1	0.1	1.00	0.1	0.0	0.1	0.00
その他の四肢の骨折	0.2	0.2	1.00	0.3	0.2	1.50	0.4	2.00	0.3	1.50

※集計不備があり、NDB集計のうち「II 新生物」「膀胱の悪性新生物」、「XXI 健康状態に影響を及ぼす要因及び保健サービスの利用」「『その他の保健サービス』以外」については「-」で記載しています

平成26年患者調査 上巻第10-1表 推計入院患者数、性・年齢階級 × 傷病小分類別												
	患者調査 10～14歳	NDB 10～14歳	患者調査 /NDB	患者調査 15～19歳	NDB 15～19歳	患者調査 /NDB	患者調査 20～24歳	NDB 20～24歳	患者調査 /NDB	患者調査 25～29歳	NDB 25～29歳	患者調査 /NDB
多部位及び部位不明の骨折	0.0	0.0	0.0	0.0	0.0	0.0	0.0	0.0	0.0	0.0	0.0	0.0
脱臼、捻挫及びストレーン	0.1	0.1	1.00	0.4	0.3	1.33	0.2	0.2	1.00	0.3	0.2	1.50
眼球及び眼窩の損傷	0.0	0.0	-	-	0.0	0.0	0.0	0.0	-	-	0.0	-
頭蓋内損傷	0.1	0.0	0.1	0.1	1.00	0.1	0.1	0.1	1.00	0.1	0.1	1.00
その他の内臓の損傷	0.0	0.0	0.0	0.0	0.0	0.0	0.0	0.0	0.0	0.0	0.0	0.0
挫滅損傷及び外傷性切断	0.0	0.0	0.0	0.0	0.0	0.0	0.0	0.0	0.0	0.0	0.0	0.0
その他の明示された部位、部位不明及び多部位の損傷	0.0	0.0	0.0	0.1	0.1	1.00	0.2	0.1	2.00	0.2	0.1	2.00
自然開口部からの異物侵入の作用	0.0	0.0	-	-	0.0	-	-	0.0	-	-	0.0	-
熱傷及び腐食	-	0.0	0.0	0.0	0.0	0.0	0.0	0.0	0.0	0.0	0.0	0.0
薬物、薬剤及び生物学的製剤による中毒	0.0	0.0	0.0	0.0	0.0	0.0	0.0	0.0	0.0	0.0	0.0	0.0
薬物を主とし、物質の毒作用	0.0	0.0	0.0	0.0	0.0	0.0	0.0	0.0	0.0	0.0	0.0	0.0
虐待症候群	-	0.0	-	-	0.0	-	-	0.0	-	-	0.0	-
その他及び詳細不明の外因の作用	0.0	0.0	0.0	0.0	0.0	0.0	0.0	0.0	0.0	0.0	0.0	0.0
外傷の早期合併症並びに外科的及び内科的ケアの合併症、他に分類されないもの	0.0	0.0	0.0	0.0	0.0	0.0	0.1	0.0	0.0	0.0	0.1	0.00
損傷、中毒及びその他の外因による影響の続発・後遺症	0.1	0.0	0.1	0.1	0.0	0.1	0.1	0.0	0.1	0.1	0.0	0.0
歯科診療所の外因による損傷	0.0	0.0	0.0	0.0	0.0	0.0	0.0	0.0	0.0	0.0	0.0	0.0
X X I 健康状態に影響を及ぼす要因及び保健サービスの利用	0.0	0.0	0.0	0.1	0.0	0.3	0.3	0.0	0.9	0.0	0.0	0.0
新生児の検査・健診・管理	-	-	-	-	-	-	-	-	-	-	-	-
乳幼児の検査・健診・管理	-	-	-	-	-	-	-	-	-	-	-	-
それ以外の検査・健診・管理	-	-	-	0.0	-	-	0.0	-	-	0.0	-	-
予防接種	-	-	-	-	-	-	-	-	-	-	-	-
正常妊娠・産じょくの管理	-	-	-	0.1	-	-	0.2	-	-	0.8	-	-
圍の補てつ	-	-	-	-	-	-	-	-	-	-	-	-
その他の保健サービス	0.0	0.0	0.0	0.1	0.0	0.1	0.1	0.0	0.0	0.1	0.0	0.0

※集計不備があり、NDB集計のうち「II 新生物」「膀胱の悪性新生物」、「X X I 健康状態に影響を及ぼす要因及び保健サービスの利用」「『その他の保健サービス』以外」については「-」で記載しています

平成26年患者調査 上巻第10-1表 推計入院患者数、性・年齢階級 × 傷病小分類別										
総数	30～34歳		35～39歳		40～44歳		45～49歳		50～54歳	
	患者調査 22.1	NDB 18.5	患者調査 1.19	患者調査 26.3	NDB 22.1	患者調査 1.19	患者調査 32.3	NDB 26.6	患者調査 1.21	患者調査 36.8
I 感染症及び寄生虫症	0.3	0.3	1.00	0.3	0.4	0.75	0.4	0.4	1.00	0.5
原因の明示された腸管感染症	0.0	0.0	0.0	0.0	0.0	0.0	0.0	0.0	0.0	0.0
感染症と推定される下痢及び胃腸炎	0.1	0.1	1.00	0.1	0.1	1.00	0.1	0.1	1.00	0.1
呼吸器結核	0.0	0.0	0.0	0.0	0.0	0.0	0.1	0.0	0.0	0.0
その他の結核	0.0	0.0	0.0	0.0	0.0	0.0	0.0	0.0	0.0	0.0
百日咳	0.0	0.0	-	-	0.0	-	-	0.0	-	0.0
敗血症	0.0	0.0	0.0	0.0	0.0	0.1	0.1	0.1	1.00	0.1
その他の細菌性疾患	0.0	0.0	0.0	0.0	0.0	0.0	0.0	0.0	0.0	0.0
梅毒	-	0.0	-	-	0.0	-	-	0.0	-	0.0
淋菌感染症	-	0.0	-	-	0.0	-	-	0.0	-	0.0
主として性的伝播様式をとるその他の感染症	0.0	0.0	0.0	0.0	0.0	0.0	0.0	0.0	0.0	0.0
ヘルペスウイルス感染症	0.0	0.0	0.0	0.0	0.0	0.0	0.0	0.0	0.0	0.0
水痘	0.0	0.0	0.0	0.0	0.0	0.0	0.0	0.0	0.0	0.0
帯状疱疹	0.0	0.0	0.0	0.0	0.0	0.0	0.0	0.0	0.0	0.0
麻疹	-	0.0	-	-	0.0	-	-	0.0	-	0.0
風疹	-	0.0	-	-	0.0	-	-	0.0	-	0.0
皮膚及び粘膜の病変を伴うその他のウイルス疾患	0.0	0.0	0.0	0.0	0.0	0.0	0.0	0.0	0.0	0.0
B型肝炎ウイルス肝炎	0.0	0.0	0.0	0.0	0.0	0.0	0.0	0.0	0.0	0.0
C型肝炎ウイルス肝炎	0.0	0.0	0.0	0.0	0.0	0.0	0.0	0.0	0.1	0.0
その他のウイルス肝炎	-	0.0	-	-	0.0	-	-	0.0	0.0	0.0
ヒト免疫不全ウイルス [HIV] 病	0.0	0.0	0.0	0.0	0.0	0.0	0.0	0.0	0.0	0.0
ムンプス	-	0.0	-	-	0.0	-	-	0.0	-	0.0
その他のウイルス疾患	0.0	0.0	0.0	0.0	0.0	0.0	0.0	0.0	0.0	0.0
皮膚糸状菌症	-	0.0	-	-	0.0	-	-	0.0	-	0.0
カンジダ症	0.0	0.0	0.0	0.0	0.0	0.0	0.0	0.0	0.0	0.0
その他の真菌症	0.0	0.0	0.0	0.0	0.0	0.0	0.0	0.0	0.0	0.0
結核の続発・後遺症	0.0	0.0	0.0	0.0	0.0	0.0	0.0	0.0	0.0	0.0
その他の感染症及び寄生虫症の続発・後遺症	0.0	0.0	0.0	0.0	0.0	0.0	0.0	0.0	0.0	0.0
その他の感染症及び寄生虫症	0.0	0.0	-	-	0.0	-	-	0.0	-	0.0
II 新生物	1.2	0.9	1.33	1.9	1.6	1.19	3.2	2.6	1.23	4.2
口腔、口腔及び咽頭の悪性新生物	0.0	0.0	0.0	0.0	0.0	0.0	0.0	0.0	0.0	0.1
食道の悪性新生物	0.0	0.0	0.0	0.0	0.0	0.0	0.0	0.0	0.1	0.1
胃の悪性新生物	0.0	0.0	0.0	0.1	0.1	1.00	0.1	0.1	1.00	0.2
結腸の悪性新生物	0.0	0.0	0.0	0.1	0.1	0.0	0.1	0.1	1.00	0.2
直腸S状結腸移行部及び直腸の悪性新生物	0.0	0.0	0.0	0.1	0.1	1.00	0.1	0.1	1.00	0.2
肛門及び肛門管の悪性新生物	-	0.0	-	-	0.0	-	-	0.0	-	0.0
肝及び胆管の悪性新生物	0.0	0.0	0.0	0.0	0.0	0.0	0.0	0.0	0.1	0.0
胆のう及びその他の胆道の悪性新生物	-	0.0	0.0	0.0	0.0	0.0	0.0	0.0	0.0	0.0
膵の悪性新生物	0.0	0.0	0.0	0.0	0.0	0.1	0.1	0.0	0.1	0.1
その他の消化器の悪性新生物	0.0	0.0	-	-	0.0	-	-	0.0	0.0	0.0
喉頭の悪性新生物	-	0.0	-	-	0.0	-	-	0.0	0.0	0.0
気管、気管支及び肺の悪性新生物	0.0	0.0	0.0	0.1	0.1	1.00	0.2	0.1	2.00	0.3

※集計不備があり、NDB集計のうち「II 新生物」「膀胱の悪性新生物」、「XXI 健康状態に影響を及ぼす要因及び保健サービス」以外については「-」で記載しています

患者調査 30～34歳	NDB 30～34歳	患者調査 /NDB	患者調査 35～39歳	NDB 35～39歳	患者調査 /NDB	患者調査 40～44歳	NDB 40～44歳	患者調査 /NDB	患者調査 45～49歳	NDB 45～49歳	患者調査 /NDB
その他の呼吸器及び胸腔内臓器の悪性新生物	0.0	0.0	0.0	0.0	0.0	0.0	0.0	0.0	0.0	0.0	0.0
骨及び関節軟骨の悪性新生物	0.0	0.0	0.0	0.0	0.0	0.0	0.0	0.0	0.0	0.0	0.0
皮膚の悪性黒色腫	0.0	0.0	0.0	0.0	0.0	0.0	0.0	0.0	0.0	0.0	0.0
その他の皮膚の悪性新生物	0.0	0.0	0.0	0.0	0.0	0.0	0.0	0.0	0.0	0.0	0.0
中皮及び軟部組織の悪性新生物	0.0	0.0	0.0	0.0	0.0	0.0	0.0	0.0	0.0	0.0	0.0
乳房の悪性新生物	0.0	0.0	0.1	0.1	1.00	0.4	0.3	1.33	0.5	0.5	1.00
子宮頸(部)の悪性新生物	0.1	0.1	1.00	0.1	1.00	0.1	0.1	1.00	0.2	0.2	1.00
子宮体(部)の悪性新生物	0.0	0.0	0.0	0.0	0.0	0.1	0.1	1.00	0.1	0.1	1.00
子宮の部位不明の悪性新生物	-	0.0	-	0.0	0.0	0.0	0.0	0.0	0.0	0.0	0.0
卵巣の悪性新生物	0.0	0.0	0.0	0.0	0.0	0.1	0.1	1.00	0.2	0.1	2.00
その他の女性生殖器官の悪性新生物	0.0	0.0	0.0	0.0	0.0	0.0	0.0	0.0	0.0	0.0	0.0
前立腺の悪性新生物	0.0	0.0	-	0.0	0.0	0.0	0.0	0.0	0.0	0.0	0.0
その他の男性生殖器官の悪性新生物	0.0	0.0	0.0	0.0	0.0	0.0	0.0	0.0	0.0	0.0	0.0
腎及び腎盂の悪性新生物	0.0	0.0	0.0	0.0	0.0	0.0	0.0	0.0	0.0	0.0	0.0
膀胱の悪性新生物	0.0	-	0.0	-	0.0	0.0	-	0.0	-	-	0.0
その他の尿路の悪性新生物	-	0.0	-	0.0	0.0	-	0.0	0.0	0.0	0.0	0.0
眼及び付属器の悪性新生物	-	0.0	-	0.0	0.0	-	0.0	0.0	0.0	0.0	0.0
中枢神経系の悪性新生物	0.1	0.0	0.1	0.1	0.0	0.1	0.0	0.0	0.1	0.1	1.00
甲狀腺の悪性新生物	0.0	0.0	0.0	0.0	0.0	0.1	0.0	0.0	0.0	0.0	0.0
ホジキン病	0.0	0.0	0.0	0.0	0.0	0.0	0.0	0.0	0.0	0.0	0.0
非ホジキンリンパ腫	0.1	0.0	0.1	0.1	1.00	0.1	0.1	1.00	0.2	0.1	2.00
白血病	0.1	0.1	1.00	0.2	0.1	2.00	0.2	0.1	2.00	0.2	0.1
その他のリンパ組織、造血組織及び関連組織の悪性新生物	0.0	0.0	0.0	0.0	0.0	0.0	0.0	0.0	0.1	0.0	0.0
その他の悪性新生物	0.0	0.0	0.1	0.1	1.00	0.2	0.2	1.00	0.2	0.2	1.00
子宮頸(部)の上皮内癌	0.0	0.0	0.0	0.0	0.0	0.0	0.0	0.0	0.0	0.0	0.0
その他の上皮内新生物	-	0.0	-	0.0	0.0	0.0	0.0	0.0	0.0	0.0	0.0
皮膚の良性新生物	0.0	0.0	0.0	0.0	0.0	0.0	0.0	0.0	0.0	0.0	0.0
乳房の良性新生物	-	0.0	-	0.0	0.0	0.0	0.0	0.0	0.0	0.0	0.0
子宮平滑筋腫	0.1	0.1	1.00	0.2	0.3	0.67	0.4	0.5	0.80	0.5	1.00
卵巣の良性新生物	0.1	0.1	1.00	0.1	1.00	0.1	0.1	1.00	0.0	0.1	0.00
腎臓の良性新生物	-	0.0	-	0.0	0.0	-	0.0	0.0	-	0.0	0.0
中枢神経系のその他の新生物	0.1	0.0	0.1	0.1	1.00	0.1	0.1	1.00	0.2	0.1	2.00
その他の新生物	0.2	0.1	2.00	0.2	0.2	1.00	0.3	1.50	0.4	0.3	1.33
III 血液及び造血器の疾患並びに免疫機構の障害	0.1	0.3	0.33	0.1	0.3	0.33	0.1	0.2	0.50	0.1	0.50
鉄欠乏性貧血	0.0	0.2	0.00	0.0	0.2	0.00	0.0	0.1	0.00	0.0	0.1
その他の貧血	0.0	0.1	0.00	0.0	0.1	0.00	0.0	0.0	0.0	0.0	0.0
出血性の病態並びにその他の血液及び造血器の疾患	0.0	0.0	0.0	0.0	0.1	0.00	0.1	1.00	0.1	0.1	1.00
免疫機構の障害	0.0	0.0	0.0	0.0	0.0	0.0	0.0	0.0	0.0	0.0	0.0
IV 内分泌、栄養及び代謝疾患	0.3	0.3	1.00	0.4	0.5	0.80	0.7	1.17	0.8	0.8	1.00
甲狀腺中毒症	0.0	0.0	0.0	0.0	0.0	0.0	0.0	0.0	0.0	0.0	0.0
甲狀腺炎	0.0	0.0	-	0.0	0.0	-	0.0	0.0	-	0.0	0.0
その他の甲狀腺障害	0.0	0.0	-	0.0	0.0	-	0.0	0.0	0.0	0.0	0.0
インスリン依存性糖尿病	0.0	0.0	0.1	0.1	0.0	0.0	0.0	0.0	0.1	0.1	0.0

※集計不備があり、NDB集計のうち「II 新生物」「膀胱の悪性新生物」、「XXI 健康状態に影響を及ぼす要因及び保健サービスの利用」「『その他の保健サービス』以外」については「-」で記載しています

平成26年患者調査 上巻第10-1表
推計入院患者数、性・年齢階級 × 傷病小分類別

傷病小分類別	平成26年患者調査													
	患者調査 30~34歳	NDB 30~34歳	患者調査 /NDB	患者調査 35~39歳	NDB 35~39歳	患者調査 /NDB	患者調査 40~44歳	NDB 40~44歳	患者調査 /NDB	患者調査 45~49歳	NDB 45~49歳	患者調査 /NDB	患者調査	患者調査 /NDB
インスリン非依存性糖尿病	0.1	0.1	1.00	0.1	0.1	1.00	0.3	0.2	1.50	0.4	0.3	1.33		
その他の糖尿病	0.0	0.1	0.00	0.1	0.1	1.00	0.1	0.1	1.00	0.1	0.2	0.50		
卵巣機能障害	0.0	0.0	0.0	0.0	0.0	0.0	-	0.0	-	0.0	0.0	0.0		
栄養失調(症)及びビタミン欠乏症	0.0	0.0	0.0	0.0	0.0	0.0	0.0	0.0	0.0	0.0	0.0	0.0		
肥満(症)	0.0	0.0	0.0	0.0	0.0	0.0	0.0	0.0	0.0	0.0	0.0	0.0		
高脂血症	-	0.0	0.0	0.0	0.0	0.0	0.0	0.0	0.0	0.0	0.0	0.0		
体流量減少(症)	-	0.0	0.0	0.0	0.0	0.0	0.0	0.0	0.0	0.0	0.0	0.0		
その他の内分泌、栄養及び代謝疾患	0.1	0.1	1.00	0.1	0.1	1.00	0.1	0.2	0.50	0.1	0.2	0.50		
V 精神及び行動の障害	6.1	4.6	1.33	9.0	6.6	1.36	13.4	9.7	1.38	15.5	11.1	1.40		
血管性及び詳細不明の認知症	-	0.0	0.0	0.0	0.0	0.0	0.0	0.0	0.0	0.0	0.0	0.0		
アルコール使用<飲酒>による精神及び行動の障害	0.2	0.1	2.00	0.3	0.2	1.50	0.5	0.3	1.67	0.7	0.4	1.75		
その他の精神作用物質使用による精神及び行動の障害	0.1	0.1	1.00	0.2	0.2	1.00	0.2	0.0	0.0	0.2	0.0	0.0		
統合失調症、統合失調症型障害及び妄想性障害	4.1	3.3	1.24	6.4	4.7	1.36	9.7	7.3	1.33	11.4	8.4	1.36		
気分【感情】障害(躁うつ病を含む)	0.7	0.5	1.40	0.8	0.7	1.14	1.3	1.0	1.30	1.4	1.1	1.27		
神経症性障害、ストレス関連障害及び身体表現性障害	0.3	0.2	1.50	0.3	0.2	1.50	0.4	0.2	2.00	0.4	0.3	1.33		
知的障害<精神遅滞>	0.4	0.2	2.00	0.5	0.3	1.67	0.6	0.4	1.50	0.7	0.4	1.75		
その他の精神及び行動の障害	0.5	0.3	1.67	0.6	0.4	1.50	0.6	0.5	1.20	0.7	0.5	1.40		
VI 神経系の疾患	1.8	1.4	1.29	2.3	1.9	1.21	2.9	2.4	1.21	3.3	2.6	1.27		
髄膜炎	0.0	0.0	0.0	0.0	0.0	0.0	0.0	0.0	0.0	0.0	0.0	0.0		
中枢神経系の炎症性疾患	0.1	0.1	1.00	0.1	0.1	1.00	0.1	0.1	1.00	0.1	0.1	1.00		
脊髄性筋萎縮症及び関連症候群	0.0	0.0	0.0	0.0	0.0	0.0	0.0	0.0	0.0	0.0	0.1	0.00		
パーキンソン病	0.0	0.0	-	-	0.0	0.0	0.0	0.0	0.0	0.0	0.0	0.0		
アルツハイマー病	-	0.0	0.0	0.0	0.0	0.0	0.0	0.0	0.0	0.0	0.0	0.0		
多発性硬化症	0.0	0.0	0.0	0.1	0.1	1.00	0.1	0.1	1.00	0.1	0.1	1.00		
てんかん	0.2	0.3	0.67	0.3	0.4	0.75	0.3	0.5	0.60	0.4	0.5	0.80		
片頭痛及びその他の頭痛症候群	-	0.0	0.0	0.0	0.0	0.0	-	0.0	0.0	0.0	0.0	0.0		
一過性脳虚血発作及び関連症候群	0.0	0.0	-	-	0.0	0.0	0.0	0.0	0.0	0.0	0.0	0.0		
睡眠障害	0.0	0.1	0.00	0.1	0.1	1.00	0.0	0.1	0.00	0.1	0.1	1.00		
神経、神経根及び神経その障害	0.1	0.1	1.00	0.1	0.1	1.00	0.1	0.1	1.00	0.1	0.1	1.00		
脳性麻痺及びその他の麻痺性症候群	0.7	0.6	1.17	1.1	0.8	1.38	1.4	1.0	1.40	1.5	1.1	1.36		
自律神経系の障害	0.0	0.0	0.0	0.0	0.0	0.0	0.0	0.0	0.0	0.0	0.0	0.0		
その他の神経系の疾患	0.6	0.3	2.00	0.6	0.4	1.50	0.7	0.5	1.40	0.9	0.5	1.80		
VII 眼及び付属器の疾患	0.0	0.1	0.00	0.1	0.1	1.00	0.1	0.2	0.50	0.2	0.3	0.67		
麦粒腫及びびらん粒腫	-	0.0	0.0	-	0.0	0.0	-	0.0	-	0.0	0.0	0.0		
涙器の障害	-	0.0	0.0	-	0.0	0.0	0.0	0.0	-	0.0	0.0	0.0		
結膜炎	-	0.0	0.0	-	0.0	0.0	-	0.0	-	0.0	0.0	0.0		
角膜炎	-	0.0	0.0	-	0.0	0.0	-	0.0	-	0.0	0.0	0.0		
白内障	-	0.0	0.0	-	0.0	0.0	-	0.0	-	0.0	0.0	0.0		
網膜剥離及び裂孔	0.0	0.0	0.0	0.0	0.0	0.0	0.0	0.0	0.0	0.1	0.1	1.00		
網膜血管閉塞症	-	0.0	-	-	0.0	0.0	-	0.0	-	0.0	0.0	0.0		
緑内障	0.0	0.0	0.0	0.0	0.0	0.0	0.0	0.0	0.0	0.0	0.0	0.0		
斜視	0.0	0.0	0.0	0.0	0.0	0.0	0.0	0.0	0.0	0.0	0.0	0.0		
屈折及び調節の障害	-	0.0	0.0	-	0.0	0.0	-	0.0	-	0.0	0.0	0.0		

※集計不備があり、NDB集計のうち「II 新生物」「膀胱の悪性新生物」、「XXI 健康状態に影響を及ぼす要因及び保健サービス」以外については「-」で記載しています

平成26年患者調査 上巻第10-1表
推計入院患者数、性・年齢階級 × 傷病小分類別

	患者調査 30～34歳	NDB 30～34歳	患者調査 /NDB	患者調査 35～39歳	NDB 35～39歳	患者調査 /NDB	患者調査 40～44歳	NDB 40～44歳	患者調査 /NDB	患者調査 45～49歳	NDB 45～49歳	患者調査 /NDB
-	-	0.0	-	-	0.0	-	0.0	0.0	-	0.0	0.0	-
盲く失明>及び低視力	0.0	0.0	-	0.0	0.0	-	0.0	0.0	0.0	0.0	0.0	-
その他の眼及び付属器の疾患	0.0	0.0	-	0.0	0.0	-	0.0	0.0	0.0	0.0	0.0	-
Ⅲ 耳及び乳突突起の疾患	0.1	0.1	1.00	0.1	0.1	1.00	0.1	0.1	1.00	0.1	0.1	1.00
外耳炎	-	0.0	-	0.0	0.0	-	-	0.0	-	-	0.0	-
耳垢栓塞	-	0.0	-	-	0.0	-	-	0.0	-	-	0.0	-
その他の外耳疾患	-	0.0	-	-	0.0	-	-	0.0	-	-	0.0	-
中耳炎	0.0	0.0	-	0.0	0.0	-	0.0	0.0	-	0.0	0.0	-
耳管炎	-	0.0	-	-	0.0	-	-	0.0	-	-	0.0	-
耳管閉塞	-	0.0	-	-	0.0	-	-	0.0	-	-	0.0	-
中耳真珠腫	0.0	0.0	-	0.0	0.0	-	0.0	0.0	-	0.0	0.0	-
その他の中耳及び乳突突起の疾患	0.0	0.0	-	-	0.0	-	-	0.0	-	-	0.0	-
メニエール病	0.0	0.0	-	0.0	0.0	-	0.0	0.0	-	0.0	0.0	-
中枢性めまい	0.0	0.0	-	-	0.0	-	-	0.0	-	-	0.0	-
その他の内耳疾患	0.0	0.0	-	0.0	0.0	-	0.0	0.0	-	0.0	0.0	-
難聴	0.0	0.0	-	0.0	0.0	-	0.0	0.0	-	0.0	0.0	-
その他の耳疾患	-	0.0	-	-	0.0	-	-	0.0	-	-	0.0	-
Ⅹ 循環器系の疾患	0.5	0.5	1.00	1.0	0.9	1.11	2.1	1.8	1.17	3.3	2.6	1.27
本態性(原発性)高血圧(症)	-	0.0	-	0.0	0.0	-	0.0	0.1	0.00	0.0	0.1	0.00
高血圧性心疾患	0.0	0.0	-	-	0.0	-	0.0	0.0	-	-	0.0	-
高血圧性腎疾患	-	0.0	-	-	0.0	-	0.0	0.0	-	-	0.0	-
高血圧性心腎疾患	-	0.0	-	-	0.0	-	-	0.0	-	-	0.0	-
二次性高血圧症	-	0.0	-	-	0.0	-	0.0	0.0	-	0.0	0.0	-
狭心症	0.0	0.0	-	0.0	0.0	-	0.0	0.0	-	0.0	0.0	-
急性心筋梗塞	0.0	0.0	-	0.0	0.0	-	0.1	0.1	1.00	0.1	0.1	1.00
冠動脈硬化症	-	0.0	-	0.0	0.0	-	0.1	0.1	1.00	0.1	0.1	1.00
陳旧性心筋梗塞	0.0	0.0	-	0.0	0.0	-	-	0.0	-	0.0	0.0	-
その他の虚血性心疾患	0.0	0.0	-	0.0	0.0	-	0.0	0.0	-	0.0	0.0	-
慢性リウマチ性心疾患	-	0.0	-	-	0.0	-	0.0	0.0	-	0.0	0.0	-
慢性非リウマチ性心臓疾患	-	0.0	-	-	0.0	-	0.0	0.0	-	0.0	0.0	-
心筋症	0.0	0.0	-	0.0	0.0	-	0.0	0.0	-	0.0	0.0	-
不整脈及び伝導障害	0.0	0.1	0.00	0.0	0.1	0.00	0.1	0.1	1.00	0.1	0.1	1.00
心不全	0.0	0.0	-	0.0	0.1	0.00	0.1	0.1	1.00	0.2	0.1	2.00
その他の心疾患	0.0	0.0	-	0.0	0.0	-	0.0	0.0	-	0.0	0.0	-
くも膜下出血	0.1	0.0	-	0.1	0.1	1.00	0.2	0.2	1.00	0.4	0.3	1.33
脳内出血	0.1	0.1	1.00	0.3	0.2	1.50	0.5	0.4	1.25	0.9	0.6	1.50
脳梗塞	0.0	0.1	0.00	0.1	0.1	1.00	0.4	0.3	1.33	0.6	0.5	1.20
脳動脈硬化(症)	-	0.0	-	-	0.0	-	-	0.0	-	-	0.0	-
その他の脳血管疾患	0.1	0.0	-	0.1	0.1	1.00	0.1	0.1	1.00	0.2	0.2	1.00
肺塞栓症	0.0	0.0	-	0.0	0.0	-	0.0	0.0	-	0.0	0.0	-
動脈硬化(症)	-	0.0	-	0.0	0.0	-	0.0	0.0	-	0.0	0.0	-
大動脈瘤及び解離	0.0	0.0	-	0.0	0.0	-	0.1	0.1	1.00	0.1	0.1	1.00
レイノー症候群	-	0.0	-	-	0.0	-	-	0.0	-	-	0.0	-
動脈の塞栓症及び血栓症	-	0.0	-	0.0	0.0	-	0.0	0.0	-	0.0	0.0	-

※ 集計不備があり、NDB集計のうち「Ⅱ 新生物」「膀胱の悪性新生物」、「ⅩⅩⅠ 健康状態に影響を及ぼす要因及び保健サービス」以外については「-」で記載しています

平成年26年患者調査 上巻第10-1表 推計入院患者数、性・年齢階級 × 傷病小分類別	患者調査											
	30～34歳	NDB 30～34歳	患者調査 /NDB	35～39歳	NDB 35～39歳	患者調査 /NDB	40～44歳	NDB 40～44歳	患者調査 /NDB	45～49歳	NDB 45～49歳	患者調査 /NDB
その他の動脈、細動脈及び毛細血管の疾患	0.0	0.0	0.0	0.0	0.0	0.0	0.0	0.0	0.0	0.0	0.0	0.0
静脈炎、血栓（性）静脈炎並びに静脈の塞栓症及び血栓症	0.0	0.0	0.0	0.0	0.0	0.0	0.0	0.0	0.0	0.0	0.0	0.0
下肢の静脈瘤	0.0	0.0	0.0	0.0	0.0	0.0	0.0	0.0	0.0	0.0	0.0	0.0
痔核	0.1	0.0	0.0	0.1	0.0	0.0	0.1	0.0	0.0	0.1	0.0	0.0
食道静脈瘤	0.0	0.0	-	-	0.0	0.0	0.0	0.0	0.0	0.0	0.0	0.0
低血圧（症）	-	0.0	0.0	-	0.0	0.0	-	0.0	0.0	0.0	0.0	0.0
その他の循環器系の疾患	0.0	0.1	0.00	0.0	0.1	0.00	0.0	0.1	0.00	0.0	0.1	0.00
X 呼吸器系の疾患	0.4	0.5	0.80	0.5	0.7	0.71	0.6	0.7	0.86	0.7	0.7	1.00
急性鼻咽頭炎 [かぜ] <感冒>	-	0.0	-	-	0.0	0.0	-	0.0	-	0.0	0.0	0.0
急性副鼻腔炎	-	0.0	0.0	0.0	0.0	0.0	0.0	0.0	0.0	0.0	0.0	0.0
急性咽喉炎及び急性扁桃炎	0.0	0.1	0.00	0.0	0.1	0.00	0.0	0.0	0.0	0.0	0.0	0.0
急性喉頭炎及び気管炎	0.0	0.0	0.0	0.0	0.0	0.0	0.0	0.0	0.0	0.0	0.0	0.0
その他の急性上気道感染症	0.0	0.0	0.0	0.0	0.0	0.0	0.0	0.0	0.0	0.0	0.0	0.0
インフルエンザ	0.0	0.0	-	-	0.0	0.0	0.0	0.0	0.0	0.0	0.0	0.0
肺炎	0.1	0.1	1.00	0.1	0.2	0.50	0.1	0.1	1.00	0.1	0.2	0.50
急性気管支炎	0.0	0.0	0.0	0.0	0.0	0.0	0.0	0.0	0.0	0.0	0.0	0.0
急性細気管支炎	-	0.0	-	-	0.0	0.0	-	0.0	-	0.0	0.0	0.0
アレルギー性鼻炎	-	0.0	0.0	0.0	0.0	0.0	0.0	0.0	0.0	0.0	0.0	0.0
慢性副鼻腔炎	0.0	0.0	0.0	0.0	0.0	0.0	0.0	0.1	0.00	0.0	0.1	0.00
その他の鼻及び副鼻腔の疾患	0.0	0.0	0.0	0.0	0.0	0.0	0.0	0.0	0.0	0.0	0.0	0.0
扁桃炎及びアデノイドの慢性疾患	0.0	0.1	0.00	0.0	0.1	0.00	0.0	0.0	0.0	0.0	0.0	0.0
その他の上気道の疾患	0.0	0.0	0.0	0.0	0.0	0.0	0.1	0.1	1.00	0.0	0.0	0.0
急性又は慢性と明示されない気管支炎	-	0.0	-	-	0.0	0.0	0.0	0.0	-	0.0	0.0	0.0
慢性閉塞性肺疾患	0.0	0.0	0.0	0.0	0.0	0.0	0.0	0.0	0.0	0.0	0.0	0.0
喘息	0.0	0.0	0.0	0.0	0.1	0.00	0.1	0.1	1.00	0.1	0.1	1.00
気管支拡張症	-	0.0	0.0	0.0	0.0	0.0	-	0.0	-	0.0	0.0	0.0
じん肺（症）	-	0.0	-	-	0.0	0.0	-	0.0	-	0.0	0.0	0.0
間質性肺疾患	0.0	0.0	0.0	0.0	0.0	0.0	0.0	0.0	0.0	0.0	0.0	0.0
気胸	0.0	0.0	0.0	0.1	0.1	1.00	0.1	0.1	1.00	0.1	0.0	0.0
その他の呼吸器系の疾患	0.0	0.1	0.00	0.1	0.1	1.00	0.1	0.1	1.00	0.2	0.2	1.00
X I 消化器系の疾患	0.9	1.1	0.82	1.3	1.4	0.93	1.8	1.8	1.00	2.1	1.9	1.11
う蝕	-	0.0	0.0	0.0	0.0	0.0	0.0	0.0	0.0	0.0	0.0	0.0
歯肉炎及び歯周炎	0.0	0.0	0.0	0.0	0.0	0.0	0.0	0.0	0.0	0.0	0.0	0.0
その他の歯及び歯の支持組織の障害	0.1	0.0	0.0	0.0	0.0	0.0	0.0	0.0	0.0	0.0	0.0	0.0
口内炎及び関連疾患	0.0	0.0	0.0	0.0	0.0	0.0	-	0.0	0.0	0.0	0.0	0.0
その他の口腔、唾液腺及び顎の疾患	0.0	0.0	0.0	0.0	0.0	0.0	0.0	0.0	0.0	0.0	0.0	0.0
胃潰瘍	0.0	0.0	0.0	0.0	0.1	0.00	0.0	0.1	0.00	0.1	0.1	1.00
十二指腸潰瘍	0.0	0.0	0.0	0.0	0.0	0.0	0.1	0.1	1.00	0.0	0.0	0.0
部位不明の消化性潰瘍	-	0.0	0.0	0.0	0.0	0.0	0.0	0.0	0.0	0.0	0.0	0.0
胃炎及び十二指腸炎	0.0	0.0	0.0	0.0	0.0	0.0	0.0	0.0	0.0	0.0	0.0	0.0
その他の食道、胃及び十二指腸の疾患	0.0	0.1	0.00	0.0	0.1	0.00	0.0	0.1	0.00	0.0	0.1	0.00
虫垂の疾患	0.1	0.1	1.00	0.1	0.1	1.00	0.1	0.1	1.00	0.1	0.1	1.00
肩（ヘルニア）	0.0	0.0	0.0	0.0	0.0	0.0	0.1	0.0	0.0	0.1	0.1	1.00

※集計不備があり、NDB集計のうち「II 新生物」「膀胱の悪性新生物」、「XXI 健康状態に影響を及ぼす要因及び保健サービスの利用」「『その他の保健サービス』以外」については「-」で記載しています

患者調査 30～34歳	NDB 30～34歳	患者調査 /NDB	患者調査 35～39歳	NDB 35～39歳	患者調査 /NDB	患者調査 40～44歳	NDB 40～44歳	患者調査 45～49歳	NDB 45～49歳	患者調査 /NDB
その他のヘルニア	0.0	0.0	0.0	0.0	0.0	0.0	0.0	0.0	0.0	0.0
クローン病	0.1	0.1	1.00	0.1	1.00	1.00	0.1	1.00	0.1	1.00
潰瘍性大腸炎	0.1	0.1	1.00	0.1	1.00	1.00	0.1	1.00	0.1	1.00
腸閉塞	0.0	0.1	0.00	0.1	1.00	1.00	0.1	1.00	0.1	1.00
過敏性腸症候群	0.0	0.0	0.0	0.0	0.0	0.0	0.0	0.0	0.0	0.0
便秘	0.0	0.3	0.00	0.0	0.00	0.00	0.1	0.00	-	0.1
裂肛及び痔瘻	0.1	0.0	0.0	0.1	0.0	0.1	0.0	0.1	0.1	0.1
その他の胃腸の疾患	0.1	0.1	1.00	0.2	1.00	1.00	0.3	1.00	0.3	1.00
腹膜炎	0.0	0.0	0.0	0.0	0.0	0.0	0.1	0.00	0.1	1.00
アルコール性肝疾患	0.0	0.0	0.0	0.0	0.1	0.00	0.1	1.00	0.1	1.00
慢性肝炎 (アルコール性のものを除く)	0.0	0.0	0.0	0.0	0.0	-	0.0	0.0	0.0	0.0
肝硬変 (アルコール性のものを除く)	0.0	0.0	0.0	0.0	0.0	0.0	0.0	0.0	0.0	0.0
その他の肝疾患	0.0	0.1	0.00	0.1	1.00	1.00	0.1	1.00	0.1	1.00
胆石症	0.1	0.1	1.00	0.1	1.00	1.00	0.2	1.00	0.2	1.00
胆のう炎	0.0	0.0	0.0	0.0	0.0	0.0	0.0	0.0	0.0	0.0
急性膵炎	0.1	0.1	1.00	0.1	1.00	1.00	0.1	1.00	0.1	1.00
慢性膵炎	0.0	0.0	0.0	0.0	0.0	0.0	0.0	0.0	0.0	0.0
その他の膵疾患	-	0.0	0.0	0.0	0.0	0.0	0.0	0.0	0.0	0.0
その他の消化器系の疾患	0.0	0.0	0.0	0.1	1.00	1.00	0.1	1.00	0.1	1.00
X II 皮膚及び皮下組織の疾患	0.1	0.3	0.33	0.2	0.4	0.50	0.3	0.4	0.75	0.3
皮膚及び皮下組織の感染症	0.1	0.1	1.00	0.1	1.00	1.00	0.1	1.00	0.1	1.00
アトピー性皮膚炎	0.0	0.0	0.0	0.0	0.0	0.0	0.0	0.0	0.0	0.0
接触皮膚炎	-	0.0	-	-	0.0	0.0	0.0	0.0	0.0	0.0
その他の皮膚炎及び湿疹	0.0	0.1	0.00	0.0	0.1	0.00	0.0	0.1	0.00	0.1
乾せん及びその他の丘疹落せつ性障害	0.0	0.0	0.0	0.0	0.0	0.0	0.0	0.0	0.0	0.0
じんま疹	0.0	0.0	0.0	0.0	0.0	0.0	0.0	0.0	0.0	0.0
爪の障害	0.0	0.0	0.0	0.0	0.0	0.0	0.0	0.0	0.0	0.0
脱毛症	-	0.0	-	-	0.0	0.0	0.0	0.0	0.0	0.0
ざ瘡<アクネ>	-	0.0	-	-	0.0	-	-	-	-	0.0
色素異常症	-	0.0	-	-	0.0	-	-	-	-	0.0
うおのめ及びびべんち	-	0.0	-	-	0.0	-	-	-	-	0.0
その他の皮膚及び皮下組織の疾患	0.1	0.1	1.00	0.1	1.00	1.00	0.1	1.00	0.1	1.00
X III 筋骨格系及び結合組織の疾患	0.6	0.5	1.20	0.9	0.7	1.29	1.2	1.0	1.20	1.4
関節リウマチ	0.0	0.0	0.0	0.0	0.0	0.1	0.1	0.0	0.1	0.1
痛風	0.0	0.0	0.0	0.0	0.0	-	0.0	-	-	0.0
その他の炎症性多発性関節障害	0.0	0.0	0.0	0.0	0.0	0.0	0.0	0.0	0.0	0.0
関節症	0.0	0.0	0.0	0.1	1.00	1.00	0.1	1.00	0.2	1.00
四肢の後天性変形	-	0.0	0.0	0.0	0.0	0.0	0.0	0.0	0.0	0.0
関節痛	-	0.0	0.0	0.0	0.0	-	0.0	-	-	0.0
その他の関節障害	0.0	0.0	0.0	0.0	0.0	0.0	0.0	0.0	0.0	0.0
全身性エリテマトーデス<SLE>	0.0	0.0	0.0	0.1	1.00	1.00	0.1	1.00	0.1	1.00
乾癬症候群 [シェーグレン症候群]	0.0	0.0	0.0	0.0	0.0	0.0	0.0	0.0	0.0	0.0

※集計不備があり、NDB集計のうち「II 新生物」「膀胱の悪性新生物」、「XXI 健康状態に影響を及ぼす要因及び保健サービスの利用」「『その他の保健サービス』以外」については「-」で記載しています

平成26年患者調査 上巻第10-1表 推計入院患者数、性・年齢階級 × 傷病小分類別												
	患者調査 30～34歳	NDB 30～34歳	患者調査 /NDB	患者調査 35～39歳	NDB 35～39歳	患者調査 /NDB	患者調査 40～44歳	NDB 40～44歳	患者調査 /NDB	患者調査 45～49歳	NDB 45～49歳	患者調査 /NDB
ペーチェット病	0.0	0.0		0.0	0.0		0.0	0.0		0.0	0.0	
その他の全身性結合組織障害	0.0	0.0		0.0	0.0		0.1	0.1		0.1	0.1	1.00
脊椎障害 (脊椎症を含む)	0.1	0.0		0.1	0.1		1.00	0.2		1.00	0.2	1.00
椎間板障害	0.2	0.1	2.00	0.3	0.2	1.50	0.3	0.3		1.00	0.3	1.00
頸腕症候群	0.0	0.0	-	-	0.0	-	-	0.0		-	0.0	
腰痛症及び坐骨神経痛	0.0	0.1	0.00	0.0	0.1	0.00	0.0	0.1		0.00	0.0	0.00
その他の背部痛	-	0.0	-	-	0.0	-	-	0.0		-	0.0	
その他の脊柱障害	0.0	0.0		0.0	0.0		0.0	0.0		0.0	0.0	
軟部組織障害	0.1	0.0		0.1	0.1		1.00	0.1		1.00	0.1	1.00
肩の傷害<損傷>	0.0	0.0		0.0	0.0		0.0	0.0		0.0	0.0	
骨粗しょう症	0.0	0.0	-	-	0.0	-	-	0.0		-	0.0	
その他の骨の密度及び構造の障害	0.0	0.0		0.0	0.0		0.0	0.0		0.0	0.0	
骨髄炎	0.0	0.0		0.0	0.0		0.0	0.0		0.0	0.0	
若年性骨軟骨症<骨端症>	-	0.0	-	-	0.0	-	-	0.0		-	0.0	
その他の筋骨格系及び結合組織の疾患	0.0	0.0		0.1	0.0		0.1	0.1		1.00	0.1	0.0
XIV 腎尿路生殖系系の疾患	0.5	0.6	0.83	0.5	0.6	0.83	0.8	0.8		1.00	0.9	1.00
急性及び急速進行性腎炎症候群	-	0.0	-	-	0.0	-	-	0.0		0.0	0.0	
ネフローゼ症候群	0.0	0.0		0.0	0.0		0.0	0.0		0.0	0.0	
その他の糸球体疾患	0.0	0.0		0.0	0.0		0.0	0.1		0.00	0.0	
腎尿管管間質性疾患	0.0	0.0		0.0	0.1		0.00	0.1		1.00	0.1	1.00
慢性腎不全	0.1	0.0		0.1	0.1		1.00	0.2		1.00	0.3	1.50
その他の腎不全	0.0	0.0		0.0	0.0		0.0	0.0		0.0	0.0	
尿路結石症	0.0	0.0		0.0	0.1		0.00	0.1		1.00	0.1	1.00
膀胱炎	0.0	0.0		0.0	0.0		0.0	0.0		0.0	0.0	
その他の腎尿路系の疾患	0.0	0.0		0.0	0.1		0.00	0.0		0.00	0.1	1.00
前立腺肥大(症)	-	0.0	-	-	0.0	-	-	0.0		0.0	0.0	
その他の男性生殖系の疾患	0.0	0.0		0.0	0.0		0.0	0.0		0.0	0.0	
乳房の障害	0.0	0.1	0.00	0.0	0.0		0.0	0.0		0.0	0.0	
卵管炎及び卵巣炎	-	0.0	-	-	0.0	-	-	0.0		-	0.0	
子宮頸(部)の炎症性疾患	-	0.0	-	-	0.0	-	-	0.0		-	0.0	
その他の女性骨盤臓器の炎症性疾患	0.0	0.1	0.00	0.0	0.0		0.0	0.0		0.0	0.0	
子宮内膜炎	0.0	0.1	0.00	0.0	0.1		0.00	0.1		1.00	0.1	1.00
女性性器脱	-	0.0	-	-	0.0	-	-	0.0		0.0	0.0	
卵巣、卵管及び子宮広問膜の非炎症性障害	0.0	0.0		0.0	0.0		0.0	0.0		0.0	0.0	
月経障害	0.0	0.0		0.0	0.0		0.0	0.0		0.0	0.0	
閉経期及びその他の閉経周辺期障害	-	0.0	-	-	0.0	-	-	0.0		0.0	0.0	
女性不妊症	0.0	0.0		0.0	0.0		0.0	0.0		0.0	0.0	
その他の女性生殖系の疾患	0.2	0.2	1.00	0.2	0.1	2.00	0.1	0.1		1.00	0.1	1.00
XV 妊娠、分娩及び産じょく	6.3	4.4	1.43	4.5	3.3	1.36	1.3	1.0		1.30	0.0	
自然流産	0.0	0.0		0.0	0.0		0.0	0.0		-	0.0	
医学的人工流産	0.0	0.0		0.0	0.0		0.0	0.0		-	0.0	
その他の流産	0.1	0.1	1.00	0.1	0.1	1.00	0.0	0.0		-	0.0	
妊娠高血圧症候群	0.2	0.2	1.00	0.1	0.2	0.50	0.1	0.1		1.00	0.0	

※集計不備があり、NDB集計のうち「II 新生物」「膀胱の悪性新生物」、「XXI 健康状態に影響を及ぼす要因及び保健サービスの利用」「『その他の保健サービス』以外」については「-」で記載しています

患者調査 30～34歳	NDB 30～34歳	患者調査 /NDB	患者調査 35～39歳	NDB 35～39歳	患者調査 /NDB	患者調査 40～44歳	NDB 40～44歳	患者調査 /NDB	患者調査 45～49歳	NDB 45～49歳	患者調査 /NDB
妊娠早期の出血（切迫流産を含む）	0.2	0.2	1.00	0.2	1.00	1.00	0.1	1.00	0.0	0.0	0.0
前置胎盤、胎盤早期剥離及び分娩前出血	0.1	0.1	1.00	0.1	1.00	0.0	0.0	-	-	0.0	0.0
その他の胎児及び羊膜腔に関連する母体のケア並びに予想される分娩の諸問題	2.7	2.7	1.00	1.8	1.9	0.95	0.5	1.00	0.0	0.0	0.0
早産	0.0	0.0	0.0	0.0	0.0	-	0.0	-	-	0.0	0.0
分娩後出血	0.1	0.1	1.00	0.0	1.00	0.0	0.0	0.0	0.0	0.0	0.0
単胎自然分娩	2.0	0.0	0.0	1.4	0.0	0.3	0.0	-	0.0	0.0	0.0
その他の妊娠及び分娩の障害及び合併症	0.9	0.9	1.00	0.7	1.00	0.3	0.2	1.50	0.0	0.0	0.0
主として産後に関連する合併症及びその他の産科的病態、他に分類されない	0.0	0.1	0.00	0.0	0.0	-	0.0	0.0	0.0	0.0	0.0
XVI 周産期に発生した病態	0.0	0.1	0.00	0.0	0.1	0.00	0.0	0.0	0.0	0.0	0.0
妊娠期間及び胎児発育に関連する障害	0.0	0.0	-	-	0.0	-	0.0	-	-	0.0	0.0
出産外傷	0.0	0.0	0.0	0.0	0.0	-	0.0	-	-	0.0	0.0
周産期に特異的な呼吸障害及び心血管障害	0.0	0.1	0.00	0.1	0.0	0.0	0.0	0.0	0.0	0.0	0.0
周産期に特異的な感染症	0.0	0.0	0.0	0.0	0.0	-	0.0	-	0.0	0.0	0.0
胎児及び新生児の出血性障害及び血液障害	-	0.0	-	-	0.0	-	0.0	-	0.0	0.0	0.0
その他の周産期に発生した病態	-	0.0	-	-	0.0	-	0.0	-	-	0.0	0.0
XVII 先天奇形、変形及び染色体異常	0.2	0.1	2.00	0.2	0.2	1.00	0.2	1.00	0.2	0.2	1.00
二分脊椎<脊椎披裂>	-	0.0	0.0	0.0	0.0	0.0	0.0	0.0	0.0	0.0	0.0
その他の神経系の先天奇形	0.1	0.0	0.0	0.0	0.0	0.0	0.0	0.0	0.0	0.0	0.0
心臓の先天奇形	0.0	0.0	0.0	0.0	0.0	0.0	0.0	0.0	0.0	0.0	0.0
その他の循環器系の先天奇形	0.0	0.0	0.0	0.0	0.0	0.0	0.0	0.0	0.0	0.0	0.0
唇裂及び口蓋裂	0.0	0.0	-	-	0.0	-	0.0	-	-	0.0	0.0
小腸の先天欠損、閉鎖及び狭窄	-	0.0	-	-	0.0	-	0.0	-	-	0.0	0.0
その他の消化器系の先天奇形	-	0.0	-	-	0.0	-	0.0	-	-	0.0	0.0
停留精巣<嚢丸>	-	0.0	-	-	0.0	-	0.0	-	-	0.0	0.0
その他の腎尿路生殖器系の先天奇形	0.0	0.0	0.0	0.0	0.0	0.0	0.0	0.0	0.0	0.0	0.0
股関節部の先天変形	0.0	0.0	0.0	0.0	0.0	0.0	0.0	0.0	0.0	0.0	0.0
足の先天変形	0.0	0.0	0.0	0.0	0.0	0.0	0.0	0.0	0.0	0.0	0.0
脊柱及び骨性胸郭の先天奇形	0.0	0.0	0.0	0.0	0.0	0.0	0.0	0.0	0.0	0.0	0.0
その他の筋骨格系の先天奇形及び変形	0.1	0.0	0.0	0.1	0.0	0.0	0.0	0.0	0.0	0.0	0.0
その他の先天奇形	0.0	0.0	0.0	0.0	0.0	0.0	0.0	0.0	0.0	0.0	0.0
染色体異常、他に分類されないもの	0.1	0.3	0.33	0.2	0.3	0.67	0.2	1.00	0.2	0.3	0.67
XVIII 症候、徴候及び異常臨床所見・異常検査所見で他に分類されないもの	0.0	0.0	0.0	0.0	0.0	0.0	0.0	0.0	0.0	0.0	0.0
腰痛及び骨盤痛	0.0	0.0	0.0	0.0	0.0	0.0	0.0	0.0	0.0	0.0	0.0
めまい	0.0	0.0	0.0	0.0	0.0	0.0	0.0	0.0	0.0	0.0	0.0
不明熱	0.0	0.0	0.0	0.0	0.0	0.0	0.0	0.0	0.0	0.0	0.0
頭痛	-	0.1	-	-	0.0	-	0.0	-	-	0.0	0.0
老衰	-	0.0	-	-	0.0	-	0.0	-	-	0.0	0.0
その他の症状、徴候及び異常臨床所見・異常検査所見で他に分類されないもの	0.1	0.2	0.50	0.2	0.2	1.00	0.2	1.00	0.2	0.3	0.67
XIX 損傷、中毒及びその他の外因の影響	1.5	0.8	1.88	1.9	1.0	1.90	2.6	1.3	2.00	2.8	1.5
頭蓋骨及び顔面骨の骨折	0.0	0.0	0.0	0.0	0.0	0.0	0.1	0.0	0.0	0.0	0.0
頸部、胸部及び骨盤の骨折（脊椎を含む）	0.1	0.1	1.00	0.2	0.1	2.00	0.2	0.1	2.00	0.3	0.1
大腿骨の骨折	0.1	0.1	1.00	0.1	0.0	0.2	0.1	0.1	2.00	0.2	0.1
その他の四肢の骨折	0.5	0.2	2.50	0.6	0.3	2.00	0.9	0.4	2.25	0.4	2.25

※集計不備があり、NDB集計のうち「II 新生物」「膀胱の悪性新生物」、「XXI 健康状態に影響を及ぼす要因及び保健サービス」以外については「-」で記載しています

平成26年患者調査 上巻第10-1表 推計入院患者数、性・年齢階級 × 傷病小分類別												
	患者調査 30～34歳	NDB 30～34歳	患者調査 /NDB	患者調査 35～39歳	NDB 35～39歳	患者調査 /NDB	患者調査 40～44歳	NDB 40～44歳	患者調査 /NDB	患者調査 45～49歳	NDB 45～49歳	患者調査 /NDB
多部位及び部位不明の骨折	0.0	0.0	0.0	0.0	0.0	0.0	0.1	0.0	0.0	0.1	0.0	0.0
脱臼、捻挫及びストレーン	0.1	0.1	1.00	0.3	0.1	3.00	0.2	0.2	1.00	0.3	0.2	1.50
眼球及び眼窩の損傷	0.0	0.0	-	-	0.0	0.0	0.0	0.0	0.0	0.0	0.0	0.0
頭蓋内損傷	0.1	0.1	1.00	0.1	0.1	1.00	0.2	0.1	2.00	0.3	0.1	3.00
その他の内臓の損傷	0.0	0.0	0.0	0.0	0.0	0.0	0.0	0.0	0.0	0.0	0.0	0.0
挫滅損傷及び外傷性切断	0.0	0.0	0.0	0.0	0.0	0.0	0.1	0.0	0.0	0.0	0.0	0.0
その他の明示された部位、部位不明及び多部位の損傷	0.2	0.1	2.00	0.3	0.2	1.50	0.4	0.2	2.00	0.4	0.2	2.00
自然開口部からの異物侵入の作用	0.0	0.0	-	-	0.0	0.0	-	0.0	-	-	0.0	0.0
熱傷及び腐食	0.0	0.0	0.0	0.0	0.0	0.0	0.0	0.0	0.0	0.0	0.0	0.0
薬物、薬剤及び生物学的製剤による中毒	0.0	0.0	0.0	0.0	0.0	0.0	0.0	0.0	0.0	0.0	0.0	0.0
薬物を主としない物質の毒作用	0.0	0.0	0.0	0.0	0.0	0.0	0.0	0.0	0.0	0.0	0.0	0.0
虐待症候群	-	0.0	-	-	0.0	0.0	-	0.0	-	-	0.0	0.0
その他及び詳細不明の外因の作用	0.0	0.0	0.0	0.0	0.0	0.0	0.0	0.0	0.0	0.0	0.0	0.0
外傷の早期合併症並びに外科的及び内科的ケアの合併症、他に分類されないもの	0.0	0.1	0.00	0.0	0.1	0.00	0.1	0.1	1.00	0.1	0.1	1.00
損傷、中毒及びその他の外因による影響の続発・後遺症	0.1	0.1	1.00	0.1	0.1	1.00	0.2	0.1	2.00	0.1	0.1	1.00
歯科診療所の外因による損傷	-	0.0	-	-	0.0	0.0	-	0.0	-	-	0.0	0.0
X X I 健康状態に影響を及ぼす要因及び保健サービスの利用	1.0	0.0	-	0.7	0.0	-	0.3	0.0	-	0.2	0.0	0.0
新生児の検査・健診・管理	-	-	-	-	-	-	-	-	-	-	-	-
乳幼児の検査・健診・管理	-	-	-	-	-	-	-	-	-	-	-	-
それ以外の検査・健診・管理	0.0	-	-	0.0	-	-	0.0	-	-	0.0	-	-
予防接種	-	-	-	-	-	-	-	-	-	-	-	-
正常妊娠・産じょくの管理	0.9	-	-	0.6	-	-	0.1	-	-	0.0	-	-
圍の補てつ	-	-	-	-	-	-	-	-	-	-	-	-
その他の保健サービス	0.1	0.0	0.0	0.1	0.0	0.0	0.1	0.0	0.0	0.1	0.0	0.0

※集計不備があり、NDB集計のうち「II 新生物」「膀胱の悪性新生物」、「X X I 健康状態に影響を及ぼす要因及び保健サービスの利用」「『その他の保健サービス』以外」については「-」で記載しています

平成26年患者調査 上巻第10-1表 推計入院患者数、性・年齢階級 × 傷病小分類別											
総数	50～54歳		55～59歳		60～64歳		65～69歳		70～74歳		患者調査 /NDB
	患者調査	NDB	患者調査	NDB	患者調査	NDB	患者調査	NDB	患者調査	NDB	
I 感染症及び寄生虫症	46.0	37.3	1.23	48.7	1.21	95.6	77.3	1.24	123.6	102.7	1.20
原因の明示された腸管感染症	0.6	0.6	1.00	0.8	1.00	1.2	1.2	1.00	1.6	1.7	0.94
感染症と推定される下痢及び胃腸炎	0.0	0.0	0.0	0.0	0.0	0.0	0.0	0.0	0.1	0.1	1.00
呼吸器結核	0.1	0.1	1.00	0.1	1.00	0.1	0.1	1.00	0.2	0.2	1.00
その他の結核	0.0	0.0	0.0	0.0	1.00	0.2	0.1	2.00	0.2	0.1	2.00
百日咳	0.0	0.0	-	0.0	-	0.0	0.0	-	0.0	0.0	-
敗血症	0.1	0.1	1.00	0.1	1.00	0.2	0.3	0.67	0.3	0.5	0.60
その他の細菌性疾患	0.0	0.0	0.0	0.1	1.00	0.1	0.1	1.00	0.2	0.2	1.00
梅毒	0.0	0.0	0.0	0.0	0.0	0.0	0.0	0.0	0.0	0.0	-
淋菌感染症	-	0.0	-	0.0	-	0.0	0.0	-	0.0	0.0	-
主として性的伝播様式をとるその他の感染症	-	0.0	-	0.0	-	0.0	0.0	-	0.0	0.0	-
ヘルペスウイルス感染症	0.0	0.0	0.0	0.0	0.0	0.0	0.0	0.0	0.0	0.0	-
水痘	0.0	0.0	-	0.0	-	0.0	0.0	-	0.0	0.0	-
帯状疱疹	0.0	0.0	0.0	0.1	0.00	0.1	0.1	1.00	0.1	0.1	1.00
麻疹	0.0	0.0	0.0	0.0	0.0	0.0	0.0	-	0.0	0.0	-
風疹	-	0.0	-	0.0	-	0.0	0.0	-	0.0	0.0	-
皮膚及び粘膜の病変を伴うその他のウイルス疾患	0.0	0.0	-	0.0	-	0.0	0.0	-	0.0	0.0	-
B型肝炎ウイルス	0.0	0.0	0.0	0.0	0.0	0.0	0.0	0.0	0.0	0.0	-
C型肝炎ウイルス	0.1	0.0	1.00	0.1	1.00	0.1	0.1	1.00	0.1	0.1	1.00
その他のウイルス肝炎	0.0	0.0	0.0	0.0	0.0	0.0	0.0	0.0	0.0	0.0	-
ヒト免疫不全ウイルス [HIV] 病	0.0	0.0	0.0	0.0	0.0	0.0	0.0	0.0	0.0	0.0	-
ムンプス	-	0.0	-	0.0	-	0.0	0.0	-	0.0	0.0	-
その他のウイルス疾患	0.0	0.0	0.0	0.1	0.00	0.1	0.0	0.1	0.1	0.1	1.00
皮膚糸状菌症	-	0.1	0.0	0.1	0.00	0.0	0.1	0.00	-	0.2	-
カンジダ症	-	0.0	0.0	0.0	0.0	0.0	0.0	0.0	0.0	0.1	0.00
その他の真菌症	0.0	0.0	0.0	0.0	0.0	0.0	0.1	0.00	0.1	0.1	1.00
結核の続発・後遺症	0.0	0.0	0.0	0.0	0.0	0.0	0.0	0.0	0.0	0.0	-
その他の感染症及び寄生虫症の続発・後遺症	0.0	0.0	0.0	0.0	0.0	0.0	0.0	0.0	0.1	0.0	-
その他の感染症及び寄生虫症	0.0	0.0	0.0	0.0	0.0	0.0	0.0	0.0	0.0	0.0	-
II 新生物	5.5	4.5	1.22	6.8	1.22	14.7	11.8	1.25	21.0	17.2	1.22
口腔、口腔及び咽頭の悪性新生物	0.2	0.1	2.00	0.3	1.50	0.5	0.3	1.67	0.6	0.4	1.50
食道の悪性新生物	0.1	0.1	1.00	0.4	1.33	0.8	0.6	1.33	0.9	0.8	1.13
胃の悪性新生物	0.3	0.3	1.00	0.6	1.20	1.2	1.0	1.20	2.1	1.7	1.24
結腸の悪性新生物	0.4	0.3	1.33	0.5	1.25	1.0	0.9	1.11	1.5	1.3	1.15
直腸S状結腸移行部及び直腸の悪性新生物	0.3	0.3	1.00	0.5	1.25	1.0	0.8	1.25	1.1	1.0	1.10
肛門及び肛門管の悪性新生物	0.0	0.0	0.0	0.0	0.0	0.0	0.0	0.0	0.0	0.0	-
肝及び肝内胆管の悪性新生物	0.1	0.1	1.00	0.3	1.00	0.6	0.5	1.20	1.1	0.8	1.38
胆のう及びその他の胆道の悪性新生物	0.1	0.1	1.00	0.1	1.00	0.2	0.2	1.00	0.4	0.4	1.00
膵の悪性新生物	0.1	0.1	1.00	0.3	1.00	0.6	0.5	1.20	0.9	0.8	1.13
その他の消化器の悪性新生物	0.0	0.0	0.0	0.0	0.0	0.1	0.0	0.1	0.1	0.0	-
喉頭の悪性新生物	0.0	0.0	0.0	0.1	0.0	0.1	0.1	1.00	0.2	0.1	2.00
気管、気管支及び肺の悪性新生物	0.5	0.4	1.25	1.0	1.43	2.0	1.6	1.25	3.4	2.6	1.31

※集計不備があり、NDB集計のうち「II 新生物」「膀胱の悪性新生物」、「XXI 健康状態に影響を及ぼす要因及び保健サービス」以外については「-」で記載しています

患者調査 50～54歳	NDB 50～54歳	患者調査 /NDB	患者調査 55～59歳	NDB 55～59歳	患者調査 /NDB	患者調査 60～64歳	NDB 60～64歳	患者調査 65～69歳	NDB 65～69歳	患者調査 /NDB			
											患者調査 50～54歳	NDB 50～54歳	患者調査 /NDB
その他の呼吸器及び胸腔内臓器の悪性新生物	0.0	0.0	0.1	0.0	0.1	0.1	0.1	1.00	0.1	1.00	0.1	0.1	1.00
骨及び関節軟骨の悪性新生物	0.0	0.0	0.0	0.0	0.0	0.0	0.0	0.0	0.0	0.0	0.0	0.0	0.0
皮膚の悪性黒色腫	0.0	0.0	0.0	0.0	0.0	0.0	0.0	0.0	0.0	0.0	0.0	0.1	0.0
その他の皮膚の悪性新生物	0.0	0.0	0.0	0.0	0.0	0.1	0.0	0.0	0.0	0.0	0.0	0.1	0.0
中皮及び軟部組織の悪性新生物	0.1	0.0	0.1	0.1	0.1	1.00	0.1	1.00	0.1	1.00	0.6	0.2	0.1
乳房の悪性新生物	0.5	0.4	1.25	0.5	0.5	1.00	0.7	1.17	0.7	1.17	0.7	0.6	1.17
子宮頸(部)の悪性新生物	0.1	0.1	1.00	0.2	0.1	2.00	0.2	2.00	0.2	2.00	0.2	0.2	1.00
子宮体(部)の悪性新生物	0.2	0.1	2.00	0.3	0.2	1.50	0.2	1.00	0.2	1.00	0.2	0.2	1.00
子宮の部位不明の悪性新生物	0.0	0.0	0.0	0.0	0.0	0.0	0.0	0.0	0.0	0.0	0.0	0.0	0.0
卵巣の悪性新生物	0.2	0.2	1.00	0.2	0.2	1.00	0.3	1.00	0.4	1.00	0.4	0.3	1.33
その他の女性生殖系の悪性新生物	0.0	0.0	0.0	0.0	0.0	0.0	0.0	0.0	0.0	0.0	0.0	0.0	0.0
前立腺の悪性新生物	0.0	0.0	0.2	0.1	0.1	2.00	0.4	1.00	0.8	1.00	0.8	0.7	1.14
その他の男性生殖系の悪性新生物	0.0	0.0	0.0	0.0	0.0	0.0	0.0	0.0	0.0	0.0	0.0	0.0	0.0
腎及び腎盂の悪性新生物	0.0	0.1	0.00	0.1	0.1	1.00	0.2	0.67	0.3	0.67	0.3	0.5	0.60
膀胱の悪性新生物	0.1	-	0.2	0.2	-	0.4	-	-	-	-	0.6	-	-
その他の尿路の悪性新生物	0.0	0.1	0.00	0.0	0.2	0.00	0.1	0.25	0.1	0.25	0.1	0.6	0.17
眼及び付属器の悪性新生物	-	0.0	-	0.0	0.0	0.0	0.0	0.0	0.0	0.0	0.0	0.0	0.0
中枢神経系の悪性新生物	0.1	0.1	1.00	0.1	0.1	1.00	0.2	2.00	0.2	2.00	0.2	0.1	2.00
甲狀腺の悪性新生物	0.0	0.1	0.00	0.0	0.1	0.00	0.1	1.00	0.1	1.00	0.1	0.1	1.00
ホジキン病	0.0	0.0	0.0	0.0	0.0	0.0	0.0	0.0	0.0	0.0	0.0	0.0	0.0
非ホジキンリンパ腫	0.3	0.2	1.50	0.5	0.4	1.25	0.7	1.00	1.1	1.00	1.1	0.8	1.38
白血病	0.2	0.2	1.00	0.3	0.2	1.50	0.5	1.67	0.6	1.67	0.6	0.4	1.50
その他のリンパ組織、造血組織及び関連組織の悪性新生物	0.1	0.1	1.00	0.1	0.1	1.00	0.3	1.50	0.3	1.50	0.3	0.2	1.50
その他の悪性新生物	0.3	0.4	0.75	0.5	0.5	1.00	0.9	1.00	1.2	1.00	1.2	1.3	0.92
子宮頸(部)の上皮内癌	0.0	0.0	0.0	0.0	0.0	0.0	0.0	0.0	0.0	0.0	0.0	0.0	0.0
その他の上皮内新生物	0.0	0.0	0.0	0.0	0.0	0.0	0.0	0.0	0.0	0.0	0.0	0.0	0.0
皮膚の良性新生物	0.0	0.0	0.0	0.0	0.0	0.0	0.0	0.0	0.0	0.0	0.0	0.0	0.0
乳房の良性新生物	0.0	0.0	-	0.0	0.0	-	0.0	0.0	0.0	0.0	0.0	0.0	0.0
子宮平滑筋腫	0.2	0.2	1.00	0.0	0.1	0.00	0.0	0.0	0.0	0.0	0.0	0.0	0.0
卵巣の良性新生物	0.0	0.0	0.0	0.0	0.0	0.0	0.0	0.0	0.0	0.0	0.0	0.0	0.0
腎尿路の良性新生物	0.0	0.0	-	0.0	0.0	0.0	0.0	0.0	0.0	0.0	0.0	0.0	0.0
その他の新生物	0.2	0.2	1.00	0.2	0.3	0.67	0.3	0.75	0.5	0.75	0.5	0.7	0.71
III 血液及び造血器の疾患並びに免疫機構の障害													
鉄欠乏性貧血	0.0	0.0	0.0	0.0	0.1	0.00	0.0	0.00	0.1	0.00	0.1	0.1	0.00
その他の貧血	0.0	0.0	0.0	0.0	0.1	0.00	0.1	1.00	0.2	1.00	0.2	0.2	1.00
出血性の病態並びにその他の血液及び造血器の疾患	0.1	0.1	1.00	0.1	0.1	1.00	0.2	1.00	0.3	1.00	0.3	0.4	0.75
免疫機構の障害	0.0	0.0	0.0	0.0	0.0	0.0	0.0	0.0	0.0	0.0	0.0	0.0	0.0
IV 内分泌、栄養及び代謝疾患													
甲狀腺中毒症	1.1	1.1	1.00	1.3	1.3	1.00	2.0	1.00	2.8	1.00	2.8	2.7	1.04
甲狀腺炎	0.0	0.0	0.0	0.0	0.0	0.0	0.0	0.0	0.0	0.0	0.0	0.0	0.0
その他の甲狀腺障害	0.0	0.0	0.0	0.0	0.0	-	0.0	0.0	0.0	0.0	0.0	0.0	0.0
インスリン依存性糖尿病	0.0	0.0	0.0	0.0	0.0	0.0	0.1	0.00	0.1	0.00	0.1	0.1	0.00

※集計不備があり、NDB集計のうち「II 新生物」「膀胱の悪性新生物」、「XXI 健康状態に影響を及ぼす要因及び保健サービスの利用」「『その他の保健サービス』以外」については「-」で記載しています

平成26年患者調査 上巻第10-1表 推計入院患者数、性・年齢階級 × 傷病小分類別													
	患者調査 50～54歳	NDB 50～54歳	患者調査 /NDB	患者調査 55～59歳	NDB 55～59歳	患者調査 /NDB	患者調査 60～64歳	NDB 60～64歳	患者調査 /NDB	患者調査 65～69歳	NDB 65～69歳	患者調査 /NDB	
インスリン非依存性糖尿病	0.5	0.4	1.25	1.00	0.6	0.5	1.20	1.0	0.7	1.43	0.9	1.44	
その他の糖尿病	0.2	0.2	1.00	0.2	0.3	0.67	0.4	0.6	0.67	0.6	0.8	0.75	
卵巣機能障害	-	0.0	-	-	0.0	0.0	-	0.0	0.0	-	0.0	0.0	
栄養失調(症)及びビタミン欠乏症	0.1	0.0	0.0	0.1	0.0	0.0	0.1	0.1	0.1	1.00	0.1	1.00	
肥満(症)	0.0	0.0	0.0	0.0	0.0	0.0	0.0	0.0	0.0	0.0	0.0	0.0	
高脂血症	0.0	0.0	0.0	0.0	0.0	0.0	0.0	0.0	0.0	0.0	0.0	0.0	
体流量減少(症)	0.0	0.0	0.0	0.1	0.1	1.00	0.1	0.1	1.00	0.2	0.2	1.00	
その他の内分泌、栄養及び代謝疾患	0.2	0.3	0.67	0.2	0.3	0.67	0.3	0.5	0.60	0.4	0.5	0.67	
V 精神及び行動の障害	19.2	13.6	1.41	22.9	16.7	1.37	34.7	24.8	1.40	35.7	26.3	1.36	
血管性及び詳細不明の認知症	0.1	0.1	1.00	0.2	0.2	1.00	0.8	0.5	1.60	1.5	1.1	1.36	
アルコール使用<飲酒>による精神及び行動の障害	1.0	0.5	2.00	1.2	0.6	2.00	2.0	0.9	2.22	2.1	1.1	1.91	
その他の精神作用物質使用による精神及び行動の障害	0.2	0.0	0.0	0.1	0.0	0.0	0.1	0.0	0.0	0.1	0.0	0.0	
統合失調症、統合失調症型障害及び妄想性障害	14.4	10.5	1.37	17.4	13.1	1.33	26.2	19.5	1.34	25.8	19.4	1.33	
気分〔感情〕障害(躁うつ病を含む)	1.7	1.4	1.21	2.0	1.6	1.25	3.0	2.2	1.36	3.5	2.8	1.25	
神経症性障害、ストレス関連障害及び身体表現性障害	0.4	0.2	2.00	0.3	0.2	1.50	0.4	0.3	1.33	0.4	0.3	1.33	
知的障害<精神遅滞>	0.7	0.4	1.75	0.7	0.4	1.75	0.8	0.5	1.60	0.8	0.4	2.00	
その他の精神及び行動の障害	0.8	0.5	1.60	0.9	0.6	1.50	1.4	0.9	1.56	1.5	1.1	1.36	
VI 神経系の疾患	3.7	3.0	1.23	3.9	3.1	1.26	5.9	4.5	1.31	8.2	6.2	1.32	
髄膜炎	0.0	0.0	0.0	0.0	0.0	0.0	0.0	0.0	0.0	0.0	0.0	0.0	
中枢神経系の炎症性疾患	0.2	0.1	2.00	0.1	0.1	1.00	0.2	0.1	2.00	0.2	0.1	2.00	
脊髄性筋萎縮症及び関連症候群	0.1	0.1	1.00	0.2	0.1	2.00	0.3	0.3	1.00	0.5	0.4	1.25	
パーキンソン病	0.1	0.1	1.00	0.2	0.2	1.00	0.2	0.5	0.4	1.25	1.0	0.8	1.25
アルツハイマー病	0.1	0.1	1.00	0.2	0.2	1.00	0.9	0.6	1.50	1.8	1.2	1.50	
多発性硬化症	0.1	0.1	1.00	0.1	0.1	1.00	0.1	0.1	1.00	0.1	0.1	1.00	
てんかん	0.4	0.5	0.80	0.4	0.5	0.80	0.6	0.6	1.00	0.7	0.7	1.00	
片頭痛及びその他の頭痛症候群	0.0	0.0	0.0	0.0	0.0	0.0	-	0.0	0.0	0.0	0.0	0.0	
一過性脳虚血発作及び関連症候群	0.0	0.0	0.0	0.0	0.0	0.0	0.1	0.1	1.00	0.1	0.1	1.00	
睡眠障害	0.0	0.2	0.00	0.1	0.2	0.50	0.1	0.2	0.50	0.1	0.2	0.50	
神経、神経根及び神経そのの障害	0.2	0.2	1.00	0.2	0.2	1.00	0.2	0.2	1.00	0.3	0.3	1.00	
脳性麻痺及びその他の麻痺性症候群	1.4	1.1	1.27	1.0	0.8	1.25	0.8	0.6	1.33	0.4	0.3	1.33	
自律神経系の障害	0.1	0.1	1.00	0.2	0.1	2.00	0.3	0.2	1.50	0.4	0.3	1.33	
その他の神経系の疾患	1.1	0.6	1.83	1.2	0.7	1.71	1.9	1.1	1.73	2.5	1.6	1.56	
VII 眼及び付属器の疾患	0.4	0.4	1.00	0.6	0.6	1.00	0.9	1.0	0.90	1.5	1.6	0.94	
麦粒腫及びさん粒腫	-	0.0	-	-	0.0	0.0	-	0.0	0.0	0.0	0.0	0.0	
涙器の障害	0.0	0.0	0.0	-	0.0	0.0	0.0	0.0	0.0	0.0	0.0	0.0	
結膜炎	-	0.0	-	-	0.0	0.0	0.0	0.1	0.00	0.0	0.1	0.00	
角膜炎	0.0	0.0	0.0	0.0	0.0	0.0	0.0	0.0	0.0	0.0	0.0	0.0	
白内障	0.1	0.1	1.00	0.2	0.1	2.00	0.4	0.4	1.00	1.0	0.7	1.43	
網膜剥離及び裂孔	0.1	0.1	1.00	0.1	0.1	1.00	0.1	0.1	1.00	0.1	0.1	1.00	
網膜血管閉塞症	0.0	0.0	0.0	0.0	0.0	0.0	0.0	0.0	0.0	0.0	0.0	0.0	
緑内障	0.0	0.0	0.0	0.0	0.0	0.0	0.0	0.1	1.00	0.1	0.1	1.00	
斜視	0.0	0.0	0.0	0.0	0.0	0.0	0.0	0.0	0.0	0.0	0.0	0.0	
屈折及び調節の障害	-	0.0	-	0.0	0.0	0.0	0.0	0.1	0.00	0.0	0.1	0.00	

※集計不備があり、NDB集計のうち「II 新生物」「膀胱の悪性新生物」、「XXI 健康状態に影響を及ぼす要因及び保健サービスの利用」「『その他の保健サービス』以外」については「-」で記載しています

平成26年患者調査 上巻第10-1表 推計入院患者数、性・年齢階級 × 傷病小分類別												
	患者調査 50～54歳	NDB 50～54歳	患者調査 /NDB	患者調査 55～59歳	NDB 55～59歳	患者調査 /NDB	患者調査 60～64歳	NDB 60～64歳	患者調査 /NDB	患者調査 65～69歳	NDB 65～69歳	患者調査 /NDB
盲く失明>及び低視力	-	0.0	0.0	0.0	0.0	-	-	0.0	0.0	0.0	0.0	-
その他の眼及び付属器の疾患	0.1	0.1	1.00	0.2	0.1	2.00	0.2	0.2	1.00	0.3	0.4	0.75
Ⅲ 耳及び乳突突起の疾患	0.1	0.1	1.00	0.2	0.2	1.00	0.2	0.2	1.00	0.3	0.3	1.00
外耳炎	-	0.0	-	-	0.0	-	-	0.0	-	0.0	0.0	-
耳垢栓塞	-	0.0	-	-	0.0	-	-	0.0	-	0.0	0.0	-
その他の外耳疾患	-	0.0	-	-	0.0	-	-	0.0	-	0.0	0.0	-
中耳炎	-	0.0	-	0.0	0.0	-	0.0	0.0	-	0.0	0.0	-
耳管炎	-	0.0	-	-	0.0	-	-	0.0	-	0.0	0.0	-
耳管閉塞	-	0.0	-	-	0.0	-	-	0.0	-	0.0	0.0	-
中耳真珠腫	0.0	0.0	0.0	0.0	0.0	-	0.0	0.0	-	0.0	0.0	-
その他の中耳及び乳突突起の疾患	0.0	0.0	-	-	0.0	-	-	0.0	-	0.0	0.0	-
メニエール病	0.0	0.0	0.0	0.0	0.0	-	0.0	0.0	-	0.0	0.0	-
中枢性めまい	0.0	0.0	0.0	0.0	0.0	-	0.0	0.0	-	0.0	0.0	-
その他の内耳疾患	0.0	0.0	0.0	0.0	0.1	0.00	0.1	0.1	1.00	0.1	0.1	1.00
難聴	0.0	0.0	0.0	0.1	0.0	-	0.1	0.0	-	0.1	0.0	-
その他の耳疾患	-	0.0	-	-	0.0	-	-	0.0	-	0.0	0.0	-
Ⅹ 循環器系の疾患	4.7	3.7	1.27	7.1	5.4	1.31	12.6	9.3	1.35	19.1	14.4	1.33
本態性(原発性)高血圧(症)	0.1	0.1	1.00	0.1	0.2	0.50	0.1	0.3	0.33	0.2	0.5	0.40
高血圧性心疾患	0.0	0.0	-	0.0	0.0	-	0.0	0.0	-	0.0	0.0	-
高血圧性腎疾患	0.0	0.0	-	-	0.0	-	0.0	0.0	-	0.0	0.0	-
高血圧性心腎疾患	-	0.0	-	-	0.0	-	-	0.0	-	0.0	0.0	-
二次性高血圧症	0.0	0.0	-	-	0.0	-	-	0.0	-	0.0	0.0	-
狭心症	0.3	0.2	1.50	0.4	0.4	1.00	0.8	0.7	1.14	1.1	1.1	1.00
急性心筋梗塞	0.1	0.1	1.00	0.2	0.2	1.00	0.4	0.3	1.33	0.4	0.4	1.00
冠動脈硬化症	0.0	0.0	-	0.0	0.0	-	0.0	0.0	-	0.0	0.0	-
陳旧性心筋梗塞	0.1	0.1	1.00	0.1	0.1	1.00	0.2	0.1	2.00	0.2	0.2	1.00
その他の虚血性心疾患	0.0	0.0	0.0	0.0	0.1	0.00	0.1	0.1	1.00	0.1	0.1	1.00
慢性リウマチ性心疾患	0.0	0.0	0.0	0.0	0.0	-	0.0	0.0	-	0.0	0.0	-
慢性非リウマチ性心臓疾患	0.0	0.0	0.0	0.1	0.1	1.00	0.2	0.2	1.00	0.2	0.2	1.00
心筋症	0.1	0.0	-	0.1	0.0	-	0.1	0.1	-	0.1	0.1	-
不整脈及び伝導障害	0.2	0.1	2.00	0.2	0.2	1.00	0.4	0.4	1.00	0.6	0.6	1.00
心不全	0.2	0.2	1.00	0.3	0.3	1.00	0.8	0.6	1.33	1.1	0.9	1.22
その他の心疾患	0.1	0.1	1.00	0.1	0.1	1.00	0.1	0.1	1.00	0.1	0.1	1.00
くも膜下出血	0.6	0.4	1.50	0.7	0.5	1.40	1.0	0.6	1.67	1.4	0.9	1.56
脳内出血	1.4	1.0	1.40	2.1	1.4	1.50	3.2	2.1	1.52	4.5	2.9	1.55
脳梗塞	0.9	0.7	1.29	1.7	1.2	1.42	3.7	2.5	1.48	6.5	4.4	1.48
脳動脈硬化(症)	0.0	0.0	-	0.0	0.0	-	0.0	0.0	-	0.0	0.0	-
その他の脳血管疾患	0.2	0.2	1.00	0.4	0.3	1.33	0.5	0.4	1.25	0.8	0.7	1.14
肺塞栓症	0.0	0.0	-	0.0	0.0	-	0.1	0.0	-	0.0	0.1	0.00
動脈硬化(症)	0.1	0.0	-	0.1	0.1	1.00	0.2	0.2	1.00	0.4	0.3	1.33
大動脈瘤及び解離	0.1	0.1	1.00	0.2	0.1	2.00	0.3	0.2	1.50	0.5	0.4	1.25
レイノー症候群	-	0.0	-	-	0.0	-	-	0.0	-	0.0	0.0	-
動脈の塞栓症及び血栓症	0.0	0.0	0.0	0.0	0.0	-	0.0	0.0	-	0.1	0.1	1.00

※ 集計不備があり、NDB集計のうち「Ⅱ 新生物」「膀胱の悪性新生物」、「ⅩⅩⅠ 健康状態に影響を及ぼす要因及び保健サービスの利用」「『その他の保健サービス』以外」については「-」で記載しています

平成26年患者調査 上巻第10-1表 推計入院患者数、性・年齢階級 × 傷病小分類別												
	患者調査 50～54歳	NDB 50～54歳	患者調査 /NDB	患者調査 55～59歳	NDB 55～59歳	患者調査 /NDB	患者調査 60～64歳	NDB 60～64歳	患者調査 /NDB	患者調査 65～69歳	NDB 65～69歳	患者調査 /NDB
その他の動脈、細動脈及び毛細血管の疾患	0.0	0.0		0.0	0.0		0.1	0.0		0.1	0.0	
静脈炎、血栓（性）静脈炎並びに静脈の塞栓症及び血栓症	0.0	0.0		0.0	0.0		0.0	0.0		0.0	0.0	
下肢の静脈瘤	0.0	0.0		0.1	0.1	1.00	0.1	0.1	1.00	0.1	0.1	1.00
痔核	0.1	0.0		0.1	0.0		0.1	0.0		0.2	0.0	
食道静脈瘤	0.1	0.1	1.00	0.1	0.1	1.00	0.1	0.1	1.00	0.1	0.1	1.00
低血圧（症）	0.0	0.0		0.0	0.0		0.0	0.0		0.0	0.0	
その他の循環器系の疾患	0.0	0.1	0.00	0.0	0.1	0.00	0.1	0.1	1.00	0.1	0.2	0.50
X 呼吸器系の疾患	0.8	0.9	0.89	1.2	1.3	0.92	2.4	2.4	1.00	4.3	3.9	1.10
急性鼻咽頭炎 [かぜ] <感冒>	-	0.0	-	-	0.0	-	-	0.0	-	-	0.0	-
急性副鼻腔炎	0.0	0.0		-	0.0	-	-	0.0	-	-	0.0	-
急性咽喉炎及び急性扁桃炎	0.0	0.0		0.0	0.0		0.0	0.1	0.00	0.0	0.1	0.00
急性喉頭炎及び気管炎	-	0.0		0.0	0.0	-	-	0.0	-	0.0	0.0	-
その他の急性上気道感染症	0.0	0.0		0.0	0.0		0.0	0.1	0.00	0.0	0.1	0.00
インフルエンザ	0.0	0.0		-	0.0	-	-	0.0	-	0.0	0.0	-
肺炎	0.2	0.2	1.00	0.3	0.4	0.75	0.8	0.7	1.14	1.5	1.3	1.15
急性気管支炎	0.0	0.0		0.0	0.0		0.0	0.0		0.0	0.1	1.00
急性細気管支炎	-	0.0	-	-	0.0	-	-	0.0	-	-	0.0	-
アレルギー性鼻炎	0.0	0.0		0.0	0.0		0.0	0.0		0.0	0.0	
慢性副鼻腔炎	0.1	0.1	1.00	0.1	0.1	1.00	0.1	0.1	1.00	0.1	0.1	1.00
その他の鼻及び副鼻腔の疾患	0.0	0.0		0.0	0.0		0.0	0.0		0.0	0.0	
扁桃炎及びアデノイドの慢性疾患	0.0	0.0		0.0	0.0		0.0	0.0		0.0	0.0	
その他の上気道の疾患	0.1	0.0		0.0	0.0		0.1	0.1	1.00	0.1	0.1	1.00
急性又は慢性と明示されない気管支炎	-	0.0	-	0.0	0.0	-	-	0.0	-	0.0	0.0	-
慢性閉塞性肺疾患	0.0	0.0		0.1	0.1	1.00	0.2	0.1	2.00	0.4	0.3	1.33
喘息	0.1	0.1	1.00	0.1	0.1	1.00	0.1	0.1	1.00	0.1	0.1	1.00
気管支拡張症	0.0	0.0		0.0	0.0		0.0	0.0		0.0	0.0	
じん肺（症）	0.0	0.0		-	0.0	-	-	0.0	-	0.0	0.0	-
間質性肺疾患	0.1	0.1	1.00	0.1	0.1	1.00	0.3	0.3	1.00	0.5	0.4	1.25
気胸	0.0	0.0		0.1	0.1	1.00	0.1	0.1	1.00	0.1	0.1	1.00
その他の呼吸器系の疾患	0.2	0.2	1.00	0.3	0.3	1.00	0.7	0.7	1.00	1.3	1.2	1.08
X I 消化器系の疾患	2.2	2.3	0.96	3.0	3.0	1.00	4.9	4.5	1.09	6.6	6.1	1.08
う蝕	-	0.0	-	0.0	0.0	-	-	0.0	-	-	0.0	-
歯肉炎及び歯周疾患	0.0	0.0		0.0	0.0		0.0	0.0		0.0	0.0	
その他の歯及び歯の支持組織の障害	0.0	0.0		0.0	0.0		0.0	0.0		0.0	0.0	
口内炎及び関連疾患	0.0	0.0		-	0.0	-	-	0.0	-	0.0	0.0	-
その他の口腔、唾液腺及び顎の疾患	0.0	0.0		0.0	0.0		0.1	0.0		0.1	0.0	
胃潰瘍	0.1	0.1	1.00	0.1	0.2	0.50	0.2	0.3	0.67	0.3	0.3	1.00
十二指腸潰瘍	0.0	0.1	0.00	0.0	0.1	0.00	0.1	0.1	1.00	0.1	0.1	1.00
部位不明の消化性潰瘍	0.0	0.0		-	0.0	-	-	0.0	-	0.0	0.0	-
胃炎及び十二指腸炎	0.0	0.0		0.0	0.0		0.0	0.0		0.0	0.0	
その他の食道、胃及び十二指腸の疾患	0.0	0.1	0.00	0.1	0.2	0.50	0.1	0.3	0.33	0.1	0.4	0.25
虫垂の疾患	0.0	0.1	0.00	0.1	0.1	1.00	0.1	0.1	1.00	0.2	0.1	2.00
肩（左）ヘルニア	0.1	0.1	1.00	0.1	0.1	1.00	0.2	0.2	1.00	0.4	0.3	1.33

※集計不備があり、NDB集計のうち「II 新生物」「膀胱の悪性新生物」、「XXI 健康状態に影響を及ぼす要因及び保健サービスの利用」「『その他の保健サービス』以外」については「-」で記載しています

平成26年患者調査 上巻第10-1表 推計入院患者数、性・年齢階級 × 傷病小分類別													
	患者調査 50～54歳	NDB 50～54歳	患者調査 /NDB	患者調査 55～59歳	NDB 55～59歳	患者調査 /NDB	患者調査 60～64歳	NDB 60～64歳	患者調査 /NDB	患者調査 65～69歳	NDB 65～69歳	患者調査 /NDB	
その他のヘルニア	0.0	0.0	0.0	0.0	0.0	0.0	0.0	0.0	0.0	0.1	0.1	1.00	
クローン病	0.1	0.1	1.00	1.00	0.0	0.0	0.0	0.0	0.0	0.0	0.0	0.0	
潰瘍性大腸炎	0.1	0.1	1.00	1.00	0.1	0.1	1.00	0.1	1.00	0.1	0.1	1.00	
腸閉塞	0.2	0.2	1.00	1.00	0.3	0.3	1.00	0.5	1.25	0.7	0.6	1.17	
過敏性腸症候群	0.0	0.0	0.0	0.0	0.0	0.0	0.0	0.0	-	-	0.0	0.0	
便秘	0.0	0.0	0.00	0.00	0.0	0.2	0.00	0.0	0.00	0.0	0.4	0.00	
裂肛及び痔瘻	0.0	0.0	0.0	0.1	0.0	0.0	0.0	0.0	0.0	0.0	0.0	0.0	
その他の胃腸の疾患	0.4	0.4	1.00	1.00	0.4	0.5	0.80	0.9	1.13	1.1	1.0	1.10	
腹膜炎	0.1	0.1	1.00	1.00	0.1	0.1	1.00	0.2	2.00	0.2	0.2	1.00	
アルコール性肝疾患	0.2	0.1	2.00	2.00	0.2	0.1	2.00	0.3	1.50	0.3	0.2	1.50	
慢性肝炎 (アルコール性のものを除く)	0.0	0.0	0.0	0.0	0.0	0.0	0.0	0.0	0.0	0.0	0.0	0.0	
肝硬変 (アルコール性のものを除く)	0.1	0.1	1.00	1.00	0.1	0.1	1.00	0.2	2.00	0.3	0.2	1.50	
その他の肝疾患	0.1	0.2	0.50	0.50	0.2	0.2	1.00	0.3	1.00	0.3	0.4	0.75	
胆石症	0.2	0.2	1.00	1.00	0.4	0.3	1.33	0.6	1.20	0.8	0.7	1.14	
胆のう炎	0.1	0.0	0.0	0.1	0.1	0.1	1.00	0.1	1.00	0.3	0.2	1.50	
急性膵炎	0.1	0.1	1.00	1.00	0.2	0.1	2.00	0.2	2.00	0.2	0.2	1.00	
慢性膵炎	0.0	0.0	0.0	0.1	0.0	0.0	0.0	0.0	0.00	0.0	0.0	0.0	
その他の膵疾患	0.0	0.0	0.0	0.0	0.0	0.0	0.0	0.0	0.0	0.0	0.0	0.0	
その他の消化器系の疾患	0.1	0.1	1.00	1.00	0.2	0.2	1.00	0.4	1.00	0.8	0.6	1.33	
X II 皮膚及び皮下組織の疾患	0.3	0.6	0.50	0.4	0.7	0.57	0.5	1.0	0.50	0.9	1.3	0.69	
皮膚及び皮下組織の感染症	0.1	0.1	1.00	1.00	0.2	0.2	1.00	0.2	1.00	0.3	0.3	1.00	
アトピー性皮膚炎	0.0	0.0	0.0	0.0	0.0	0.0	0.0	0.0	0.0	0.0	0.0	0.0	
接触皮膚炎	0.0	0.0	-	-	0.1	0.1	-	0.1	-	-	0.1	0.0	
その他の皮膚炎及び湿疹	0.0	0.1	0.00	0.00	0.0	0.2	0.00	0.0	0.3	0.00	0.0	0.00	
乾せん及びその他の丘疹落せつ性障害	0.0	0.0	0.0	0.0	0.0	0.0	0.0	0.0	0.0	0.0	0.0	0.0	
じんま疹	0.0	0.0	-	-	0.0	0.0	0.0	0.0	0.0	0.0	0.0	0.0	
爪の障害	0.0	0.0	0.0	0.0	0.0	0.0	0.0	0.0	0.0	0.0	0.0	0.0	
脱毛症	-	0.0	0.0	-	0.0	0.0	-	0.0	0.0	0.0	0.0	0.0	
ざ瘡<アクネ>	-	0.0	0.0	-	0.0	0.0	-	0.0	0.0	0.0	0.0	0.0	
色素異常症	-	0.0	0.0	-	0.0	0.0	-	0.0	0.0	0.0	0.0	0.0	
うおのめ及びびべんち	0.0	0.0	0.0	0.0	0.0	0.0	0.0	0.0	0.0	0.0	0.0	0.0	
その他の皮膚及び皮下組織の疾患	0.1	0.2	0.50	0.50	0.2	0.3	0.67	0.3	0.4	0.75	0.5	0.6	0.83
X III 筋骨格系及び結合組織の疾患	2.1	1.7	1.24	2.9	2.3	1.26	4.6	3.7	1.24	6.4	5.1	1.25	
関節リウマチ	0.1	0.1	1.00	1.00	0.2	0.1	2.00	0.3	0.2	1.50	0.5	0.3	1.67
痛風	0.0	0.0	0.0	0.0	0.0	0.0	0.0	0.0	0.0	0.0	0.0	0.0	
その他の炎症性多発性関節障害	0.0	0.0	0.0	0.0	0.0	0.0	0.0	0.0	0.0	0.0	0.1	0.00	
関節症	0.4	0.4	1.00	1.00	0.8	0.6	1.33	1.2	1.0	1.7	1.4	1.21	
四肢の後天性変形	0.0	0.0	0.0	0.0	0.0	0.0	0.1	0.0	0.0	0.0	0.1	0.00	
膝内障	0.0	0.0	0.0	0.0	0.0	0.0	0.0	0.0	0.0	0.0	0.0	0.0	
関節痛	-	0.0	0.0	0.0	0.0	0.0	0.0	0.0	0.0	0.0	0.0	0.0	
その他の関節障害	0.0	0.0	0.0	0.1	0.1	1.00	0.1	0.1	1.00	0.1	0.1	1.00	
全身性エリテマトーデス<SLE>	0.1	0.0	0.0	0.1	0.1	1.00	0.1	0.1	1.00	0.1	0.1	1.00	
乾癬症候群 [シエーグレン症候群]	-	0.0	0.0	0.0	0.0	0.0	0.0	0.0	0.0	0.0	0.0	0.0	

※集計不備があり、NDB集計のうち「II 新生物」「膀胱の悪性新生物」、「XXI 健康状態に影響を及ぼす要因及び保健サービスの利用」「『その他の保健サービス』以外」については「-」で記載しています

平成26年患者調査 上巻第10-1表 推計入院患者数、性・年齢階級 × 傷病小分類別												
	患者調査 50～54歳	NDB 50～54歳	患者調査 /NDB	患者調査 55～59歳	NDB 55～59歳	患者調査 /NDB	患者調査 60～64歳	NDB 60～64歳	患者調査 /NDB	患者調査 65～69歳	NDB 65～69歳	患者調査 /NDB
ペーチェット病	0.0	0.0	0.0	0.0	0.0	0.0	0.0	0.0	0.0	0.0	0.0	0.0
その他の全身性結合組織障害	0.1	0.1	1.00	0.2	0.2	1.00	2.00	0.2	1.00	0.4	0.2	2.00
脊椎障害（脊椎症を含む）	0.5	0.3	1.67	0.7	0.5	1.40	1.30	1.3	1.30	1.8	1.4	1.29
椎間板障害	0.3	0.3	1.00	0.3	0.2	1.50	0.4	0.3	1.33	0.4	0.3	1.33
頸腕症候群	0.0	0.0	-	-	0.0	0.0	0.0	0.0	-	-	0.0	0.0
腰痛症及び坐骨神経痛	0.0	0.1	0.00	0.1	0.1	1.00	0.1	0.1	1.00	0.1	0.2	0.50
その他の背部痛	-	0.0	-	-	0.0	-	-	0.0	-	-	0.0	0.0
その他の脊柱障害	0.1	0.1	1.00	0.1	0.1	1.00	0.2	0.2	1.00	0.2	0.2	1.00
軟部組織障害	0.1	0.1	1.00	0.2	0.2	1.00	0.3	0.3	1.00	0.5	0.4	1.25
肩の傷害<損傷>	0.0	0.0	0.0	0.0	0.0	0.0	0.0	0.0	0.0	0.0	0.1	0.00
骨粗しょう症	0.0	0.1	0.00	-	0.0	0.0	0.0	0.1	0.00	0.0	0.1	0.00
その他の骨の密度及び構造の障害	0.0	0.0	0.0	0.1	0.0	0.0	0.1	0.0	0.0	0.1	0.0	0.00
骨髄炎	0.0	0.0	0.0	0.0	0.0	0.0	0.1	0.0	0.0	0.1	0.1	1.00
若年性骨軟骨症<骨端症>	-	0.0	-	-	0.0	-	-	0.0	-	-	0.0	0.0
その他の筋骨格系及び結合組織の疾患	0.0	0.0	0.0	0.1	0.1	1.00	0.2	0.2	1.00	0.2	0.1	2.00
XIV 腎尿路生殖系系の疾患	1.0	1.0	1.00	1.4	1.3	1.08	2.7	2.3	1.17	4.5	3.6	1.25
急性及び急速進行性腎炎症候群	0.0	0.0	0.0	0.0	0.0	0.0	0.0	0.0	0.0	0.0	0.0	0.0
ネフローゼ症候群	0.0	0.0	0.0	0.1	0.1	1.00	0.1	0.1	1.00	0.1	0.1	1.00
その他の糸球体疾患	0.0	0.0	0.0	0.0	0.0	0.0	0.0	0.0	0.0	0.0	0.1	0.00
腎尿管間質性疾患	0.1	0.1	1.00	0.2	0.2	1.00	0.2	0.2	1.00	0.4	0.3	1.33
慢性腎不全	0.5	0.4	1.25	0.8	0.6	1.33	1.6	1.1	1.45	2.8	1.7	1.65
その他の腎不全	0.1	0.0	0.0	0.0	0.1	0.00	0.1	0.1	1.00	0.1	0.2	0.50
尿路結石症	0.1	0.1	1.00	0.1	0.1	1.00	0.2	0.2	1.00	0.2	0.2	1.00
膀胱炎	-	0.0	-	0.0	0.0	0.0	0.0	0.1	0.00	0.0	0.1	0.00
その他の腎尿路系の疾患	0.0	0.1	0.00	0.1	0.1	1.00	0.1	0.2	0.50	0.3	0.4	0.75
前立腺肥大（症）	0.0	0.0	0.0	0.0	0.0	0.0	0.1	0.1	1.00	0.2	0.3	0.67
その他の男性生殖器の疾患	0.0	0.0	0.0	0.0	0.0	0.0	0.1	0.1	1.00	0.1	0.1	1.00
乳房の障害	-	0.0	-	-	0.0	0.0	0.0	0.0	0.0	0.0	0.0	0.0
卵管炎及び卵巣炎	0.0	0.0	0.0	-	0.0	-	-	0.0	-	-	0.0	0.0
子宮頸（部）の炎症性疾患	-	0.0	-	-	0.0	-	-	0.0	-	-	0.0	0.0
その他の女性骨盤臓器の炎症性疾患	0.0	0.0	0.0	0.0	0.0	0.0	0.0	0.0	0.0	0.0	0.0	0.0
子宮内膜炎	0.0	0.0	0.0	0.0	0.0	0.0	0.0	0.0	0.0	0.0	0.0	0.0
女性性器脱	0.0	0.0	0.0	0.1	0.1	1.00	0.1	0.1	1.00	0.1	0.1	1.00
卵巣、卵管及び子宮広門膜の非炎症性障害	0.0	0.0	0.0	0.0	0.0	0.0	0.0	0.0	0.0	0.0	0.0	0.0
月経障害	0.0	0.0	0.0	0.0	0.0	0.0	-	0.0	-	0.0	0.0	0.0
閉経期及びその他の閉経周辺期障害	0.0	0.0	0.0	-	0.0	-	-	0.0	-	-	0.0	0.0
女性不妊症	-	0.0	-	-	0.0	-	-	0.0	-	-	0.0	0.0
その他の女性生殖器の疾患	0.0	0.1	0.00	0.0	0.0	0.0	0.0	0.0	0.0	0.0	0.0	0.0
XV 妊娠、分娩及び産じょく	0.0	0.0	0.0	-	0.0	-	-	0.0	-	-	0.0	0.0
自然流産	-	0.0	-	-	0.0	-	-	0.0	-	-	0.0	0.0
医学的人工流産	-	0.0	-	-	0.0	-	-	0.0	-	-	0.0	0.0
その他の流産	-	0.0	-	-	0.0	-	-	0.0	-	-	0.0	0.0
妊娠高血圧症候群	-	0.0	-	-	0.0	-	-	0.0	-	-	0.0	0.0

※集計不備があり、NDB集計のうち「II 新生物」「膀胱の悪性新生物」、「XXI 健康状態に影響を及ぼす要因及び保健サービスの利用」「『その他の保健サービス』以外」については「-」で記載しています

平成26年患者調査 上巻第10-1表 推計入院患者数、性・年齢階級 × 傷病小分類別											
	患者調査 50～54歳	NDB 50～54歳	患者調査 /NDB	患者調査 55～59歳	NDB 55～59歳	患者調査 /NDB	患者調査 60～64歳	NDB 60～64歳	患者調査 65～69歳	NDB 65～69歳	患者調査 /NDB
妊娠早期の出血（切迫流産を含む）	-	0.0	-	-	0.0	-	-	0.0	-	0.0	-
前置胎盤、胎盤早期剥離及び分娩前出血	-	0.0	-	-	0.0	-	-	0.0	-	0.0	-
その他の胎児及び羊膜腔に関連する母体のケア並びに予想される分娩の諸問題	0.0	0.0	-	-	0.0	-	-	0.0	-	0.0	-
早産	-	0.0	-	-	0.0	-	-	0.0	-	0.0	-
分娩後出血	-	0.0	-	-	0.0	-	-	0.0	-	0.0	-
単胎自然分娩	-	0.0	-	-	0.0	-	-	0.0	-	0.0	-
その他の妊娠及び分娩の障害及び合併症	-	0.0	-	-	0.0	-	-	0.0	-	0.0	-
主として産後に関連する合併症及びその他の産科的病態、他に分類されない	-	0.0	-	-	0.0	-	-	0.0	-	0.0	-
XVI 周産期に発生した病態	0.0	0.0	-	0.0	0.0	-	0.0	0.0	0.0	0.0	-
妊娠期間及び胎児発育に関連する障害	-	0.0	-	-	0.0	-	-	0.0	-	0.0	-
出産外傷	-	0.0	-	-	0.0	-	-	0.0	-	0.0	-
周産期に特異的な呼吸障害及び心血管障害	0.0	0.0	-	0.0	0.0	-	0.0	0.0	0.0	0.0	-
周産期に特異的な感染症	0.0	0.0	-	0.0	0.0	-	-	0.0	-	0.0	-
胎児及び新生児の出血性障害及び血液障害	0.0	0.0	-	0.0	0.0	-	-	0.0	-	0.0	-
その他の周産期に発生した病態	-	0.0	-	-	0.0	-	-	0.0	-	0.0	-
XVII 先天奇形、変形及び染色体異常	0.2	0.1	2.00	0.2	0.1	2.00	0.2	0.1	2.00	0.2	2.00
二分脊椎<脊椎披裂>	-	0.0	-	-	0.0	-	-	0.0	-	0.0	-
その他の神経系の先天奇形	0.0	0.0	-	0.0	0.0	-	0.0	0.0	0.0	0.0	-
心臓の先天奇形	0.0	0.0	-	0.0	0.0	-	0.0	0.0	0.0	0.0	-
その他の循環器系の先天奇形	0.0	0.0	-	0.0	0.0	-	0.0	0.0	0.0	0.0	-
唇裂及び口蓋裂	-	0.0	-	-	0.0	-	-	0.0	-	0.0	-
小腸の先天欠損、閉鎖及び狭窄	-	0.0	-	-	0.0	-	-	0.0	-	0.0	-
その他の消化器系の先天奇形	0.0	0.0	-	0.0	0.0	-	0.0	0.0	0.0	0.0	-
停留精巣<嚢丸>	-	0.0	-	-	0.0	-	-	0.0	-	0.0	-
その他の腎尿路生殖器系の先天奇形	0.0	0.0	-	0.0	0.0	-	0.0	0.0	0.0	0.0	-
股関節部の先天変形	0.0	0.0	-	0.0	0.0	-	0.0	0.0	0.0	0.0	-
足の先天変形	0.0	0.0	-	0.0	0.0	-	0.0	0.0	0.0	0.0	-
脊柱及び骨性胸郭の先天奇形	0.0	0.0	-	0.0	0.0	-	-	0.0	-	0.0	-
その他の筋骨格系の先天奇形及び変形	0.0	0.0	-	0.0	0.0	-	0.0	0.0	0.0	0.0	-
その他の先天奇形	0.0	0.0	-	0.0	0.0	-	0.0	0.0	0.0	0.0	-
染色体異常、他に分類されないもの	0.0	0.0	-	0.1	0.1	1.00	0.1	0.1	1.00	0.1	1.00
XVIII 症状、徴候及び異常臨床所見・異常検査所見で他に分類されないもの	0.3	0.4	0.75	0.4	0.5	0.80	0.7	0.8	0.88	0.9	1.2
腰痛及び骨盤痛	0.0	0.0	-	0.0	0.0	-	0.0	0.0	0.0	0.0	-
めまい	0.0	0.0	-	0.0	0.0	-	0.1	0.0	0.1	0.1	1.00
不明熱	0.0	0.0	-	0.0	0.0	-	0.0	0.0	0.0	0.0	-
頭痛	0.0	0.0	-	-	0.0	-	-	0.0	-	0.0	-
老衰	-	0.0	-	-	0.0	-	-	0.0	-	0.0	-
その他の症状、徴候及び異常臨床所見・異常検査所見で他に分類されないもの	0.2	0.3	0.67	0.3	0.4	0.75	0.5	0.7	0.71	0.7	1.0
XIX 損傷、中毒及びその他の外因の影響	3.4	1.7	2.00	4.0	2.4	1.67	6.7	3.9	1.72	8.8	5.9
頭蓋骨及び顔面骨の骨折	0.0	0.0	-	0.0	0.0	-	0.0	0.0	0.0	0.0	-
頸部、胸部及び骨盤の骨折（脊椎を含む）	0.4	0.2	2.00	0.5	0.2	2.50	0.9	0.5	1.80	1.2	0.8
大腿骨の骨折	0.3	0.2	1.50	0.4	0.3	1.33	0.9	0.6	1.50	1.3	1.0
その他の四肢の骨折	1.1	0.5	2.20	1.2	0.6	2.00	1.8	0.9	2.00	2.1	1.75

※集計不備があり、NDB集計のうち「II 新生物」「膀胱の悪性新生物」、「XXI 健康状態に影響を及ぼす要因及び保健サービス」以外については「-」で記載しています

平成26年患者調査 上巻第10-1表 推計入院患者数、性・年齢階級 × 傷病小分類別											
患者調査 50～54歳	NDB 50～54歳	患者調査 /NDB	患者調査 55～59歳	NDB 55～59歳	患者調査 /NDB	患者調査 60～64歳	NDB 60～64歳	患者調査 /NDB	患者調査 65～69歳	NDB 65～69歳	患者調査 /NDB
多部位及び部位不明の骨折	0.0	0.1	0.00	0.1	0.1	1.00	0.1	0.2	0.50	0.2	0.67
脱臼、捻挫及びストレーン	0.2	0.1	2.00	0.2	0.1	2.00	0.3	0.2	1.50	0.3	1.50
眼球及び眼窩の損傷	0.0	0.0	0.0	0.0	0.0	0.0	0.0	0.0	0.0	0.0	0.0
頭蓋内損傷	0.3	0.1	3.00	0.3	0.2	1.50	0.6	0.3	2.00	1.0	1.67
その他の内臓の損傷	0.1	0.0		0.0	0.0	0.0	0.1	0.0		0.1	0.0
挫滅損傷及び外傷性切断	0.1	0.0		0.1	0.0	0.0	0.1	0.0		0.1	0.0
その他の明示された部位、部位不明及び多部位の損傷	0.6	0.3	2.00	0.7	0.4	1.75	1.3	0.7	1.86	1.6	1.60
自然開口部からの異物侵入の作用	-	0.0		0.0	0.0	0.0	0.0	0.0		0.0	0.0
熱傷及び腐食	0.0	0.0		0.0	0.0	0.0	0.1	0.0		0.0	0.0
薬物、薬剤及び生物学的製剤による中毒	0.0	0.0		0.0	0.0	0.0	0.0	0.0		0.0	0.0
薬用を主としない物質の毒作用	0.0	0.0		0.0	0.0	0.0	0.0	0.0		0.0	0.0
虐待症候群	-	0.0	-	-	0.0	-	-	0.0	-	-	0.0
その他及び詳細不明の外因の作用	0.0	0.0		0.0	0.0	0.0	0.0	0.0		0.0	0.0
外傷の早期合併症並びに外科的及び内科的ケアの合併症、他に分類されないもの	0.1	0.1	1.00	0.2	0.2	1.00	0.3	0.4	0.75	0.5	1.00
損傷、中毒及びその他の外因による影響の続発・後遺症	0.1	0.1	1.00	0.2	0.1	2.00	0.2	0.1	2.00	0.4	2.00
歯科診療所の外因による損傷	-	0.0	-	-	0.0	-	-	0.0	-	-	0.0
X X I 健康状態に影響を及ぼす要因及び保健サービスの利用	0.3	0.0		0.4	0.0		0.3	0.0		0.5	5.00
新生児の検査・健診・管理	-	-	-	-	-	-	-	-	-	-	-
乳幼児の検査・健診・管理	-	-	-	-	-	-	-	-	-	-	-
それ以外の検査・健診・管理	0.1	-		0.1	-		0.1	-		0.1	-
予防接種	-	-	-	-	-	-	-	-	-	-	-
正常妊娠・産じよくの管理	-	-	-	-	-	-	-	-	-	-	-
園の補てつ	0.0	-		0.0	-		0.0	-		-	-
その他の保健サービス	0.2	0.0		0.3	0.0		0.3	0.0		0.4	4.00

※集計不備があり、NDB集計のうち「II 新生物」「膀胱の悪性新生物」、「X X I 健康状態に影響を及ぼす要因及び保健サービスの利用」「『その他の保健サービス』以外」については「-」で記載しています

平成26年患者調査 上巻第10-1表
推計入院患者数、性・年齢階級×傷病小分類別

総数	70～74歳		75～79歳		80～84歳		85～89歳		患者調査/NDB			
	患者調査	NDB	患者調査/NDB	NDB	患者調査	NDB	患者調査	NDB				
I 感染症及び寄生虫症	144.3	123.2	1.17	165.2	144.6	1.14	188.9	166.7	1.13	170.9	150.2	1.14
原因の明示された腸管感染症	2.1	2.3	0.91	2.7	2.9	0.93	3.3	3.7	0.89	3.2	3.6	0.89
感染症と推定される下痢及び胃腸炎	0.1	0.1	1.00	0.1	0.1	1.00	0.1	0.2	0.50	0.2	0.3	0.67
呼吸器結核	0.2	0.2	1.00	0.3	0.3	1.00	0.5	0.4	1.25	0.4	0.5	0.80
その他の結核	0.3	0.1	3.00	0.4	0.2	2.00	0.5	0.4	1.25	0.5	0.4	1.25
百日咳	0.0	0.0	-	0.1	0.0	0.0	0.1	0.0	0.0	0.1	0.0	-
敗血症	-	0.0	-	-	0.0	-	-	0.0	0.0	-	0.0	0.0
その他の細菌性疾患	0.5	0.6	0.83	0.6	0.8	0.75	0.8	1.1	0.73	0.7	0.9	0.78
梅毒	0.3	0.2	1.50	0.3	0.3	1.00	0.4	0.3	1.33	0.4	0.4	1.00
淋菌感染症	0.0	0.0	0.0	0.0	0.0	0.0	0.0	0.0	0.0	0.0	0.0	0.0
主として性的伝播様式をとるその他の感染症	-	0.0	-	-	0.0	-	-	0.0	0.0	-	0.0	0.0
ヘルペスウイルス感染症	0.0	0.0	0.0	0.0	0.0	0.0	0.0	0.0	0.0	0.0	0.0	0.0
水痘	0.0	0.0	0.0	0.0	0.0	0.0	0.0	0.0	0.0	0.0	0.0	0.0
帯状疱疹	0.1	0.1	1.00	0.2	0.2	1.00	0.2	0.2	1.00	0.2	0.2	1.00
麻疹	-	0.0	-	-	0.0	-	-	0.0	0.0	-	0.0	0.0
風疹	-	0.0	-	-	0.0	-	-	0.0	0.0	-	0.0	0.0
皮膚及び粘膜の病変を伴うその他のウイルス疾患	-	0.0	-	0.0	0.0	-	-	0.0	0.0	-	0.0	0.0
B型肝炎	0.0	0.0	0.0	0.0	0.0	0.0	0.0	0.0	0.0	0.0	0.0	0.0
C型肝炎	0.1	0.1	1.00	0.2	0.2	1.00	0.2	0.2	1.00	0.2	0.2	1.00
その他のウイルス肝炎	0.0	0.0	-	-	0.0	-	0.0	0.0	0.0	0.0	0.0	0.0
ヒト免疫不全ウイルス [HIV] 病	0.0	0.0	0.0	0.0	0.0	0.0	0.0	0.0	0.0	0.0	0.0	0.0
ムンプス	-	0.0	-	-	0.0	-	-	0.0	0.0	-	0.0	0.0
その他のウイルス疾患	0.1	0.1	1.00	0.1	0.1	1.00	0.1	0.1	1.00	0.0	0.0	0.0
皮膚糸状菌症	0.0	0.2	0.00	0.0	0.3	0.00	-	0.3	0.0	0.0	0.3	0.00
カンジダ症	0.0	0.1	0.00	0.0	0.1	0.00	0.0	0.1	0.00	0.0	0.1	0.00
その他の真菌症	0.2	0.2	1.00	0.1	0.2	0.50	0.1	0.2	0.50	0.1	0.2	0.50
結核の続発・後遺症	0.0	0.0	0.0	0.0	0.0	0.0	0.0	0.0	0.0	0.0	0.0	0.0
その他の感染症及び寄生虫症の続発・後遺症	0.1	0.0	0.0	0.2	0.0	0.0	0.2	0.0	0.0	0.3	0.0	0.0
その他の感染症及び寄生虫症	0.1	0.1	1.00	0.0	0.1	0.00	0.0	0.1	0.00	0.0	0.1	0.00
II 新生物	23.7	19.3	1.23	21.9	18.3	1.20	18.8	15.4	1.22	11.2	9.3	1.20
口腔、口腔及び咽頭の悪性新生物	0.6	0.4	1.50	0.5	0.3	1.67	0.4	0.2	2.00	0.3	0.1	3.00
食道の悪性新生物	1.0	0.9	1.11	0.8	0.7	1.14	0.4	0.4	1.00	0.2	0.2	1.00
胃の悪性新生物	2.2	1.9	1.16	2.3	2.0	1.15	2.3	1.8	1.28	1.3	1.2	1.08
結腸の悪性新生物	2.0	1.6	1.25	1.9	1.6	1.19	1.8	1.5	1.20	1.3	1.2	1.08
直腸S状結腸移行部及び直腸の悪性新生物	1.2	1.0	1.20	1.2	0.9	1.33	0.9	0.7	1.29	0.5	0.4	1.25
肛門及び肛門管の悪性新生物	0.0	0.0	0.0	0.0	0.0	0.0	0.0	0.0	0.0	0.0	0.0	0.0
肝及び胆管の悪性新生物	1.2	1.1	1.09	1.4	1.2	1.17	1.3	1.1	1.18	0.6	0.5	1.20
胆のう及びその他の胆道の悪性新生物	0.7	0.5	1.40	0.7	0.6	1.17	0.7	0.7	1.00	0.5	0.5	1.00
膵の悪性新生物	1.0	0.9	1.11	0.9	0.9	1.00	0.9	0.7	1.29	0.5	0.4	1.25
その他の消化器の悪性新生物	0.1	0.0	0.0	0.1	0.1	1.00	0.1	0.0	0.0	0.0	0.0	0.0
喉頭の悪性新生物	0.2	0.1	2.00	0.1	0.1	1.00	0.1	0.1	1.00	0.1	0.1	1.00
気管、気管支及び肺の悪性新生物	3.8	2.9	1.31	3.3	2.5	1.32	2.5	2.0	1.25	1.2	1.1	1.09

※集計不備があり、NDB集計のうち「II 新生物」「膀胱の悪性新生物」、「XXI 健康状態に影響を及ぼす要因及び保健サービスの利用」「『その他の保健サービス』以外」については「-」で記載しています

平成26年患者調査 上巻第10-1表 推計入院患者数、性・年齢階級 × 傷病小分類別										
	70～74歳		75～79歳		80～84歳		85～89歳		90歳以上	
	患者調査 70～74歳	NDB 70～74歳	患者調査 75～79歳	NDB 75～79歳	患者調査 80～84歳	NDB 80～84歳	患者調査 85～89歳	NDB 85～89歳	患者調査 90歳以上	NDB 90歳以上
その他の呼吸器及び胸腔内臓器の悪性新生物	0.1	0.1	1.00	0.1	1.00	0.1	0.0	0.0	0.0	0.0
骨及び関節軟骨の悪性新生物	0.0	0.0	0.0	0.0	0.0	0.0	0.0	0.0	0.0	0.0
皮膚の悪性黒色腫	0.1	0.0	0.0	0.1	0.0	0.0	0.0	0.0	0.0	0.0
その他の皮膚の悪性新生物	0.1	0.0	0.0	0.1	1.00	0.1	1.00	0.1	0.1	1.00
中皮及び軟部組織の悪性新生物	0.2	0.2	1.00	0.2	2.00	0.1	1.00	0.1	0.1	1.00
乳房の悪性新生物	0.6	0.6	1.00	0.5	1.25	0.4	1.33	0.3	0.2	1.50
子宮頸(部)の悪性新生物	0.2	0.2	1.00	0.1	1.00	0.1	1.00	0.1	0.0	0.0
子宮体(部)の悪性新生物	0.2	0.2	1.00	0.1	1.00	0.1	1.00	0.1	0.0	0.0
子宮の部位不明の悪性新生物	0.0	0.0	0.0	0.0	0.0	0.0	0.0	0.0	0.0	0.0
卵巣の悪性新生物	0.3	0.2	1.50	0.2	1.00	0.1	1.00	0.1	0.1	1.00
その他の女性生殖器官の悪性新生物	0.0	0.0	0.0	0.0	0.0	0.0	0.0	0.0	0.0	0.0
前立腺の悪性新生物	1.1	0.9	1.22	0.8	1.14	0.8	1.33	0.6	0.4	1.50
その他の男性生殖器官の悪性新生物	0.0	0.0	0.0	0.0	0.0	0.0	0.0	0.0	0.0	0.0
腎及び腎盂の悪性新生物	0.3	0.7	0.43	0.4	0.57	0.2	0.29	0.1	0.4	0.25
膀胱の悪性新生物	0.8	-	-	0.7	-	0.8	-	-	0.5	-
その他の尿路の悪性新生物	0.2	0.8	0.25	0.2	0.25	0.1	0.13	0.1	0.5	0.20
眼及び付属器の悪性新生物	0.0	0.0	-	-	-	-	0.0	0.0	0.0	0.0
中枢神経系の悪性新生物	0.2	0.1	2.00	0.2	2.00	0.1	1.00	0.0	0.0	0.0
甲狀腺の悪性新生物	0.1	0.1	1.00	0.1	1.00	0.1	1.00	0.1	0.0	0.0
ホジキン病	0.0	0.0	0.0	0.0	0.0	0.0	0.0	0.0	0.0	0.0
非ホジキンリンパ腫	1.2	1.0	1.20	1.2	1.20	1.0	1.11	0.5	0.4	1.25
白血病	0.6	0.4	1.50	0.4	1.00	0.3	1.00	0.2	0.1	2.00
その他のリンパ組織、造血組織及び関連組織の悪性新生物	0.3	0.3	1.00	0.4	1.33	0.3	1.00	0.2	0.2	1.00
その他の悪性新生物	1.3	1.3	1.00	1.2	0.92	1.0	1.1	0.91	0.7	1.17
子宮頸(部)の上皮内癌	0.0	0.0	0.0	0.0	-	-	0.0	0.0	0.0	0.0
その他の上皮内新生物	0.0	0.0	0.0	0.0	0.0	0.0	0.0	0.0	0.0	0.0
皮膚の良性新生物	0.0	0.0	0.0	0.0	0.0	0.0	0.0	0.0	0.0	0.0
乳房の良性新生物	-	0.0	-	-	0.0	0.0	0.0	0.0	0.0	0.0
子宮平滑筋腫	0.0	0.0	0.0	0.0	0.0	0.0	0.0	0.0	0.0	0.0
卵巣の良性新生物	0.0	0.0	0.0	0.0	0.0	0.0	0.0	0.0	0.0	0.0
腎臓の良性新生物	0.0	0.0	0.0	0.0	0.0	0.0	0.0	0.0	0.0	0.0
中枢神経系のその他の新生物	0.5	0.3	1.67	0.4	1.33	0.4	1.33	0.3	0.2	1.50
その他の新生物	1.3	0.9	1.44	1.1	1.22	1.0	1.25	0.7	0.6	1.77
III 血液及び造血器の疾患並びに免疫機構の障害	0.6	0.8	0.75	0.7	1.1	0.64	1.1	0.85	1.0	1.3
鉄欠乏性貧血	0.1	0.2	0.50	0.1	0.50	0.1	0.3	0.33	0.2	0.4
その他の貧血	0.2	0.2	1.00	0.2	0.67	0.5	0.4	1.25	0.5	1.00
出血性の病態並びにその他の血液及び造血器の疾患	0.3	0.4	0.75	0.4	0.80	0.4	0.5	0.80	0.3	0.4
免疫機構の障害	0.0	0.0	0.0	0.0	0.0	0.0	0.0	0.0	0.0	0.0
IV 内分泌、栄養及び代謝疾患	3.2	3.3	0.97	4.4	1.00	5.3	5.4	0.98	5.3	5.3
甲狀腺中毒症	0.0	0.0	0.0	0.0	0.0	0.0	0.0	0.0	0.0	0.0
甲狀腺炎	0.0	0.0	0.0	0.0	0.0	0.0	0.0	0.0	0.0	0.0
その他の甲狀腺障害	0.0	0.1	0.00	0.1	1.00	0.1	0.1	1.00	0.1	1.00
インスリン依存性糖尿病	0.2	0.1	2.00	0.2	2.00	0.2	0.1	2.00	0.2	2.00

※集計不備があり、NDB集計のうち「II 新生物」「膀胱の悪性新生物」、「XXI 健康状態に影響を及ぼす要因及び保健サービスの利用」「『その他の保健サービス』以外」については「-」で記載しています

平成26年患者調査 上巻第10-1表 推計入院患者数、性・年齢階級 × 傷病小分類別												
	70～74歳		75～79歳		80～84歳		85～89歳		90～94歳		患者調査 /NDB	
	患者調査	NDB	患者調査 /NDB	NDB	患者調査	NDB	患者調査	NDB	患者調査	NDB		
インスリン非依存性糖尿病	1.5	1.0	1.50	1.9	1.2	1.58	2.0	1.0	2.00	1.9	0.8	2.38
その他の糖尿病	0.7	1.1	0.64	0.9	1.5	0.60	1.2	1.8	0.67	1.1	1.9	0.58
卵巣機能障害	-	0.0	-	-	0.0	-	-	0.0	-	-	0.0	-
栄養失調(症)及びビタミン欠乏症	0.1	0.1	1.00	0.1	0.1	1.00	0.2	0.2	1.00	0.2	0.2	1.00
肥満(症)	0.0	0.0	0.0	0.0	0.0	0.0	0.0	0.0	0.0	0.0	0.0	0.0
高脂血症	0.0	0.0	0.0	0.0	0.0	0.0	0.1	0.0	0.0	0.1	0.0	0.0
体流量減少(症)	0.3	0.2	1.50	0.5	0.4	1.25	1.0	0.8	1.25	1.1	1.0	1.10
その他の内分泌、栄養及び代謝疾患	0.4	0.7	0.57	0.6	1.0	0.60	0.7	1.3	0.54	0.7	1.3	0.54
V 精神及び行動の障害	31.6	23.1	1.37	24.9	19.3	1.29	19.4	15.7	1.24	13.1	11.1	1.18
血管性及び詳細不明の認知症	2.7	2.0	1.35	4.4	3.1	1.42	6.3	4.5	1.40	6.6	4.7	1.40
アルコール使用〈飲酒〉による精神及び行動の障害	1.8	1.0	1.80	1.3	0.8	1.63	0.6	0.5	1.20	0.2	0.2	1.00
その他の精神作用物質使用による精神及び行動の障害	0.0	0.0	0.0	0.0	0.0	0.0	0.0	0.0	0.0	0.0	0.0	0.0
統合失調症、統合失調症型障害及び妄想性障害	20.9	15.2	1.38	13.7	10.5	1.30	7.4	6.1	1.21	3.1	2.8	1.11
気分〔感情〕障害(躁うつ病を含む)	3.7	3.0	1.23	3.4	2.9	1.17	3.2	2.6	1.23	1.9	1.7	1.12
神経症性障害、ストレス関連障害及び身体表現性障害	0.5	0.4	1.25	0.4	0.4	1.00	0.5	0.5	1.00	0.3	0.4	0.75
知的障害〈精神遅滞〉	0.5	0.3	1.67	0.3	0.2	1.50	0.2	0.1	2.00	0.1	0.0	0.0
その他の精神及び行動の障害	1.5	1.1	1.36	1.4	1.3	1.08	1.2	1.5	0.80	1.1	1.3	0.85
VI 神経系の疾患	11.3	8.5	1.33	16.6	12.4	1.34	21.6	15.6	1.38	19.6	13.4	1.46
髄膜炎	0.1	0.1	1.00	0.1	0.0	0.0	0.0	0.0	0.0	0.0	0.0	0.0
中枢神経系の炎症性疾患	0.2	0.1	2.00	0.2	0.1	2.00	0.1	0.1	1.00	0.1	0.1	1.00
脊髄性筋萎縮症及び関連症候群	0.6	0.5	1.20	0.5	0.4	1.25	0.3	0.3	1.00	0.2	0.1	2.00
パーキンソン病	2.2	1.6	1.38	3.9	2.9	1.34	4.9	3.7	1.32	3.8	2.6	1.46
アルツハイマー病	3.6	2.4	1.50	6.8	4.8	1.42	11.2	7.5	1.49	12.2	7.8	1.56
多発性硬化症	0.1	0.1	1.00	0.0	0.0	0.0	0.0	0.0	0.0	0.0	0.0	0.0
てんかん	0.6	0.6	1.00	0.6	0.6	1.00	0.6	0.7	0.86	0.5	0.5	1.00
片頭痛及びその他の頭痛症候群	0.0	0.0	0.0	0.0	0.0	0.0	0.0	0.0	0.0	0.0	0.0	0.0
一過性脳虚血発作及び関連症候群	0.1	0.1	1.00	0.1	0.1	1.00	0.2	0.1	2.00	0.2	0.1	2.00
睡眠障害	0.1	0.3	0.33	0.1	0.3	0.33	0.1	0.3	0.33	0.0	0.3	0.00
神経、神経根及び神経そのの障害	0.4	0.4	1.00	0.4	0.3	1.33	0.3	0.3	1.00	0.2	0.2	1.00
脳性麻痺及びその他の麻痺性症候群	0.3	0.2	1.50	0.2	0.1	2.00	0.3	0.1	3.00	0.2	0.1	2.00
自律神経系の障害	0.5	0.4	1.25	0.3	0.3	1.00	0.2	0.2	1.00	0.1	0.1	1.00
その他の神経系の疾患	2.7	1.9	1.42	3.3	2.3	1.43	3.3	2.3	1.43	2.2	1.5	1.47
VII 眼及び付属器の疾患	2.1	2.2	0.95	2.1	2.5	0.84	2.0	2.5	0.80	0.9	1.7	0.53
麦粒腫及びさん粒腫	-	0.0	-	-	0.0	-	-	0.0	-	0.0	0.0	0.0
涙器の障害	0.0	0.1	0.00	0.0	0.1	0.00	-	0.1	0.00	0.0	0.1	0.00
結膜炎	0.0	0.1	0.00	-	0.2	-	0.0	0.3	0.00	-	0.3	-
角膜炎	0.0	0.1	0.00	0.0	0.0	0.0	0.0	0.1	0.00	0.0	0.1	0.00
白内障	1.5	1.1	1.36	1.6	1.3	1.23	1.6	1.2	1.33	0.7	0.7	1.00
網膜剥離及び裂孔	0.1	0.1	1.00	0.0	0.0	0.0	0.0	0.0	0.0	0.0	0.0	0.0
網膜血管閉塞症	0.0	0.0	0.0	0.0	0.0	0.0	0.0	0.0	0.0	0.0	0.0	0.0
緑内障	0.1	0.2	0.50	0.1	0.2	0.50	0.1	0.2	0.50	0.0	0.1	0.00
斜視	0.0	0.0	0.0	0.0	0.0	0.0	0.0	0.0	0.0	0.0	0.0	0.0
屈折及び調節の障害	-	0.1	0.0	0.0	0.2	0.00	0.0	0.2	0.00	-	0.1	0.0

※集計不備があり、NDB集計のうち「II 新生物」「膀胱の悪性新生物」、「XXI 健康状態に影響を及ぼす要因及び保健サービスの利用」「『その他の保健サービス』以外」については「-」で記載しています

平成26年患者調査 上巻第10-1表 推計入院患者数、性・年齢階級 × 傷病小分類別												
	患者調査 70～74歳	NDB 70～74歳	患者調査 /NDB	患者調査 75～79歳	NDB 75～79歳	患者調査 /NDB	患者調査 80～84歳	NDB 80～84歳	患者調査 /NDB	患者調査 85～89歳	NDB 85～89歳	患者調査 /NDB
盲く失明>及び低視力	0.0	0.0	0.0	0.0	0.0	0.0	-	0.0	0.0	-	0.0	0.0
その他の眼及び付属器の疾患	0.3	0.5	0.60	0.3	0.5	0.60	0.3	0.3	0.4	0.75	0.1	0.3
Ⅷ 耳及び乳突突起の疾患	0.3	0.3	1.00	0.3	0.3	1.00	0.2	0.3	0.3	0.67	0.1	0.2
外耳炎	0.0	0.0	-	-	-	-	-	0.0	0.0	-	-	-
耳垢栓塞	-	0.0	-	-	-	-	-	0.0	0.0	-	-	-
その他の外耳疾患	0.0	0.0	-	-	-	-	-	0.0	0.0	-	-	-
中耳炎	0.0	0.1	0.00	0.0	0.1	0.00	-	0.0	0.0	0.0	0.0	0.0
耳管炎	-	0.0	-	-	-	-	-	0.0	0.0	-	-	-
耳管閉塞	0.0	0.0	-	-	-	-	-	0.0	0.0	-	-	-
中耳真珠腫	0.0	0.0	-	-	-	-	-	0.0	0.0	-	-	-
その他の中耳及び乳突突起の疾患	0.0	0.0	-	-	-	-	-	0.0	0.0	-	-	-
メニエール病	0.0	0.0	-	-	-	-	-	0.1	0.0	-	-	-
中枢性めまい	0.0	0.0	-	-	-	-	-	0.0	0.0	-	-	-
その他の内耳疾患	0.1	0.1	1.00	0.1	0.1	1.00	0.1	0.1	0.1	1.00	0.1	1.00
難聴	0.1	0.0	-	-	-	-	-	0.0	0.0	-	-	-
その他の耳疾患	0.0	0.0	-	-	-	-	-	0.0	0.0	-	-	-
Ⅹ 循環器系の疾患	25.3	19.4	1.30	32.8	25.1	1.31	42.5	31.9	1.33	43.6	31.7	1.38
本態性(原発性)高血圧(症)	0.3	0.7	0.43	0.6	1.1	0.55	1.0	1.8	0.56	1.3	2.5	0.52
高血圧性心疾患	0.0	0.0	-	-	-	-	-	0.0	0.1	0.00	0.1	1.00
高血圧性腎疾患	0.0	0.0	-	-	-	-	-	0.0	0.0	-	-	-
高血圧性心腎疾患	-	0.0	-	-	-	-	-	0.0	0.0	-	-	-
二次性高血圧症	0.0	0.0	-	-	-	-	-	0.0	0.0	-	-	-
狭心症	1.5	1.5	1.00	1.5	1.5	1.00	1.3	1.3	1.00	0.8	0.8	1.00
急性心筋梗塞	0.5	0.4	1.25	0.5	0.4	1.25	0.5	0.5	1.00	0.4	0.4	1.00
冠動脈硬化症	0.0	0.1	0.00	0.0	0.1	0.00	0.0	0.0	0.0	0.0	0.0	0.0
陳旧性心筋梗塞	0.3	0.2	1.50	0.2	0.2	1.00	0.2	0.2	1.00	0.2	0.1	2.00
その他の虚血性心疾患	0.2	0.2	1.00	0.2	0.2	1.00	0.2	0.2	1.00	0.2	0.1	2.00
慢性リウマチ性心疾患	0.1	0.1	1.00	0.1	0.1	1.00	0.1	0.1	1.00	0.0	0.0	0.0
慢性非リウマチ性心内臓疾患	0.4	0.4	1.00	0.5	0.5	1.00	0.5	0.5	1.00	0.4	0.4	1.00
心筋症	0.1	0.1	1.00	0.1	0.1	1.00	0.1	0.1	1.00	0.1	0.1	1.00
不整脈及び伝導障害	0.8	0.9	0.89	1.0	1.0	1.00	1.3	1.3	1.00	1.3	1.2	1.08
心不全	1.8	1.4	1.29	3.0	2.4	1.25	5.4	4.3	1.26	7.9	6.0	1.32
その他の心疾患	0.2	0.2	1.00	0.2	0.2	1.00	0.2	0.2	1.00	0.2	0.2	1.00
くも膜下出血	1.5	1.0	1.50	1.6	1.0	1.60	1.7	1.1	1.55	1.3	0.7	1.86
脳内出血	4.9	3.2	1.53	6.0	3.8	1.58	6.8	4.3	1.58	5.8	3.3	1.76
脳梗塞	9.7	6.6	1.47	14.0	9.5	1.47	19.7	12.9	1.53	20.8	13.2	1.58
脳動脈硬化(症)	0.0	0.0	-	-	-	-	-	0.0	0.0	-	-	-
その他の脳血管疾患	1.0	0.9	1.11	1.0	1.0	1.00	1.2	1.2	1.00	1.1	1.1	1.00
肺塞栓症	0.1	0.1	1.00	0.1	0.1	1.00	0.1	0.1	1.00	0.1	0.1	1.00
動脈硬化(症)	0.4	0.4	1.00	0.5	0.4	1.25	0.5	0.4	1.25	0.3	0.3	1.00
大動脈瘤及び解離	0.8	0.6	1.33	0.9	0.7	1.29	0.9	0.7	1.29	0.6	0.5	1.20
レイノー症候群	-	0.0	-	-	-	-	-	0.0	0.0	-	-	-
動脈の塞栓症及び血栓症	0.1	0.1	1.00	0.1	0.1	1.00	0.2	0.1	2.00	0.1	0.2	0.50

※ 集計不備があり、NDB集計のうち「Ⅱ 新生物」「膀胱の悪性新生物」、「ⅩⅩⅠ 健康状態に影響を及ぼす要因及び保健サービスの利用」「『その他の保健サービス』以外」については「-」で記載しています

平成26年患者調査 上巻第10-1表
推計入院患者数、性・年齢階級 × 傷病小分類別

	患者調査												
	70～74歳	NDB 70～74歳	患者調査 /NDB	75～79歳	患者調査 /NDB	NDB 75～79歳	患者調査 /NDB	80～84歳	患者調査 /NDB	NDB 80～84歳	患者調査 /NDB	85～89歳	患者調査 /NDB
その他の動脈、細動脈及び毛細血管の疾患	0.1	0.1	1.00	0.1	1.00	0.1	1.00	0.1	1.00	0.1	1.00	0.1	0.0
静脈炎、血栓（性）静脈炎並びに静脈の塞栓症及び血栓症	0.1	0.1	1.00	0.1	1.00	0.1	1.00	0.1	1.00	0.1	1.00	0.1	0.2
下肢の静脈瘤	0.1	0.1	1.00	0.1	1.00	0.1	1.00	0.0	0.0	0.0	0.0	0.0	0.0
痔核	0.2	0.0		0.1	0.0	0.0	0.0	0.0	0.0	0.0	0.0	0.0	0.0
食道静脈瘤	0.1	0.1	1.00	0.1	1.00	0.1	1.00	0.1	1.00	0.1	1.00	0.0	0.0
低血圧（症）	0.0	0.0		0.0	0.0	0.0	0.0	0.1	1.00	0.1	1.00	0.0	0.1
その他の循環器系の疾患	0.1	0.2	0.50	0.1	0.50	0.1	0.50	0.1	0.50	0.1	0.50	0.1	1.00
X 呼吸器系の疾患	7.0	6.4	1.09	10.9	9.9	9.9	1.10	16.9	15.2	15.2	1.11	19.5	17.3
急性鼻咽頭炎 [かぜ] <感冒>	-	0.0		0.0	0.0	0.0	0.0	0.0	0.0	0.1	0.00	0.0	0.1
急性副鼻腔炎	-	0.0		0.0	0.0	0.0	-	0.0	0.0	0.0	-	0.0	0.0
急性咽喉炎及び急性扁桃炎	0.0	0.1	0.00	0.0	0.0	0.1	0.00	0.0	0.0	0.1	0.00	0.0	0.1
急性喉頭炎及び気管炎	0.0	0.0		0.0	0.0	0.0	0.0	0.0	0.0	0.0	0.0	0.0	0.0
その他の急性上気道感染症	0.0	0.1	0.00	0.1	0.00	0.1	0.00	0.0	0.0	0.1	0.00	0.0	0.1
インフルエンザ	0.0	0.0		0.0	0.0	0.0	0.0	0.0	0.0	0.0	0.0	0.0	0.0
肺炎	2.5	2.3	1.09	4.1	3.7	3.7	1.11	6.7	6.1	6.1	1.10	8.1	7.1
急性気管支炎	0.1	0.1	1.00	0.1	0.2	0.2	0.50	0.2	0.3	0.3	0.67	0.3	0.3
急性細気管支炎	0.0	0.0		0.0	0.0	0.0	-	0.0	0.0	0.0	0.0	0.0	0.0
アレルギー性鼻炎	-	0.0		0.0	0.0	0.0	-	0.0	0.1	0.1	-	0.0	0.0
慢性副鼻腔炎	0.1	0.1	1.00	0.0	0.1	0.0	0.00	0.0	0.0	0.0	0.0	0.0	0.0
その他の鼻及び副鼻腔の疾患	0.0	0.0		0.0	0.0	0.0	0.0	0.0	0.0	0.0	0.0	0.0	0.0
扁桃炎及びアデノイドの慢性疾患	0.0	0.0		0.0	0.0	0.0	0.0	0.0	0.0	0.0	0.0	0.0	0.0
その他の上気道の疾患	0.0	0.1	0.00	0.0	0.1	0.0	0.00	0.0	0.1	0.1	0.00	0.0	0.0
急性又は慢性と明示されない気管支炎	0.0	0.0		0.0	0.0	0.0	0.0	0.1	0.0	0.1	0.00	0.1	0.1
慢性閉塞性肺疾患	0.6	0.5	1.20	1.2	0.9	0.9	1.33	1.8	1.3	1.3	1.38	2.0	1.5
喘息	0.2	0.2	1.00	0.3	0.2	0.2	1.50	0.4	0.4	0.4	1.00	0.4	0.4
気管支拡張症	0.0	0.0		0.1	0.1	0.1	1.00	0.1	0.1	0.1	1.00	0.1	0.1
じん肺（症）	0.0	0.0		0.0	0.0	0.0	0.0	0.1	0.0	0.0	0.0	0.1	0.0
間質性肺疾患	0.8	0.7	1.14	0.9	0.9	0.9	1.00	1.0	0.9	0.9	1.11	0.7	0.6
気胸	0.2	0.1	2.00	0.2	0.1	0.2	2.00	0.2	0.2	0.2	1.00	0.2	0.1
その他の呼吸器系の疾患	2.3	2.0	1.15	3.8	3.4	3.4	1.12	6.2	5.5	5.5	1.13	7.7	6.7
X I 消化器系の疾患	7.6	7.4	1.03	9.0	8.8	8.8	1.02	9.7	9.9	9.9	0.98	8.1	8.7
う蝕	0.0	0.0		0.0	0.0	0.0	0.0	0.0	0.0	0.0	0.0	0.0	0.0
歯肉炎及び歯周炎	0.0	0.0		0.0	0.0	0.0	0.0	0.0	0.0	0.0	0.0	0.0	0.0
その他の歯及び歯の支持組織の障害	0.1	0.0		0.1	0.0	0.0	0.0	0.0	0.0	0.0	0.0	0.0	0.0
口内炎及び関連疾患	0.0	0.0		0.0	0.1	0.0	0.00	0.0	0.1	0.1	0.00	0.0	0.1
その他の口腔、唾液腺及び顎の疾患	0.1	0.0		0.1	0.0	0.1	0.0	0.1	0.0	0.0	0.0	0.0	0.0
胃潰瘍	0.3	0.4	0.75	0.4	0.5	0.5	0.80	0.5	0.7	0.7	0.71	0.4	0.6
十二指腸潰瘍	0.1	0.1	1.00	0.1	1.00	0.1	1.00	0.2	0.1	0.1	2.00	0.1	0.1
部位不明の消化性潰瘍	0.0	0.0		0.0	0.0	0.0	0.0	0.0	0.0	0.0	0.0	0.0	0.0
胃炎及び十二指腸炎	0.0	0.0		0.1	0.0	0.1	0.0	0.1	0.0	0.0	0.0	0.1	0.0
その他の食道、胃及び十二指腸の疾患	0.2	0.6	0.33	0.2	0.7	0.2	0.29	0.3	0.9	0.9	0.33	0.3	1.0
虫垂の疾患	0.1	0.1	1.00	0.1	1.00	0.1	1.00	0.1	0.1	0.1	1.00	0.1	0.1
肩（左）ヘルニア	0.4	0.3	1.33	0.4	0.3	0.3	1.33	0.3	0.3	0.3	1.00	0.2	0.1

※集計不備があり、NDB集計のうち「II 新生物」「膀胱の悪性新生物」、「X X I 健康状態に影響を及ぼす要因及び保健サービスの利用」「『その他の保健サービス』以外」については「-」で記載しています

平成26年患者調査 上巻第10-1表 推計入院患者数、性・年齢階級 × 傷病小分類別											
患者調査 70～74歳	NDB 70～74歳	患者調査 /NDB	患者調査 75～79歳	NDB 75～79歳	患者調査 /NDB	患者調査 80～84歳	NDB 80～84歳	患者調査 /NDB	患者調査 85～89歳	NDB 85～89歳	患者調査 /NDB
その他のヘルニア	0.1	0.1	1.00	0.2	0.2	2.00	0.2	1.00	0.2	0.2	1.00
クローン病	0.0	0.0	0.0	0.0	0.0	-	0.0	-	0.0	0.0	-
潰瘍性大腸炎	0.1	0.1	1.00	0.1	0.1	1.00	0.1	1.00	0.1	0.1	1.00
腸閉塞	0.9	0.8	1.13	1.2	1.0	1.20	1.4	1.17	1.3	1.1	1.18
過敏性腸症候群	-	0.0	0.0	0.0	0.0	0.0	0.0	0.0	0.0	0.0	0.0
便秘	0.0	0.5	0.00	0.0	0.6	0.00	0.1	0.13	0.1	0.9	0.11
裂肛及び痔瘻	0.0	0.0	0.0	0.0	0.0	0.0	0.0	0.0	0.0	0.0	0.0
その他の胃腸の疾患	1.4	1.2	1.17	1.4	1.2	1.17	1.4	1.17	0.9	0.8	1.13
腹膜炎	0.2	0.2	1.00	0.3	0.2	1.50	0.3	1.00	0.2	0.2	1.00
アルコール性肝疾患	0.2	0.1	2.00	0.2	0.1	2.00	0.1	0.0	0.0	0.0	0.0
慢性肝炎 (アルコール性のものを除く)	0.0	0.1	0.00	0.0	0.1	0.00	0.1	1.00	0.1	0.1	1.00
肝硬変 (アルコール性のものを除く)	0.4	0.2	2.00	0.6	0.3	2.00	0.6	2.00	0.3	0.2	1.50
その他の肝疾患	0.4	0.5	0.80	0.4	0.6	0.67	0.4	0.6	0.67	0.3	0.4
胆石症	0.9	0.9	1.00	1.2	1.1	1.09	1.2	1.1	1.09	1.0	1.1
胆のう炎	0.4	0.3	1.33	0.5	0.4	1.25	0.6	1.20	0.6	0.5	1.20
急性膵炎	0.2	0.2	1.00	0.2	0.2	1.00	0.2	1.00	0.2	0.2	1.00
慢性膵炎	0.1	0.0	0.0	0.1	0.0	0.0	0.0	0.0	0.0	0.0	0.0
その他の膵疾患	0.0	0.0	0.0	0.0	0.0	0.0	0.0	0.0	0.0	0.0	0.0
その他の消化器系の疾患	0.9	0.8	1.13	1.2	1.0	1.20	1.4	1.17	1.3	1.0	1.30
X II 皮膚及び皮下組織の疾患	1.0	1.7	0.59	1.3	2.2	0.59	1.8	0.58	1.7	3.1	0.55
皮膚及び皮下組織の感染症	0.4	0.4	1.00	0.5	0.4	1.25	0.6	1.00	0.7	0.5	1.40
アトピー性皮膚炎	0.0	0.0	0.0	0.0	0.0	0.0	0.0	0.0	0.0	0.0	0.0
接触皮膚炎	0.0	0.1	0.00	0.0	0.1	0.00	0.0	0.0	0.0	0.0	0.0
その他の皮膚炎及び湿疹	0.0	0.4	0.00	0.0	0.5	0.00	0.1	0.7	0.14	0.0	0.0
乾せん及びその他の丘疹落せつ性障害	0.0	0.0	0.0	0.0	0.0	0.0	0.0	0.0	0.0	0.0	0.0
じんま疹	0.0	0.0	0.0	0.0	0.0	0.0	0.0	0.0	0.0	0.0	0.0
爪の障害	0.0	0.0	0.0	0.0	0.0	0.0	0.0	0.0	0.0	0.0	0.0
脱毛症	0.0	0.0	0.0	0.0	0.0	0.0	0.0	0.0	0.0	0.0	0.0
ざ瘡<アクネ>	0.0	0.0	0.0	0.0	0.0	0.0	0.0	0.0	0.0	0.0	0.0
色素異常症	0.0	0.0	0.0	0.0	0.0	0.0	0.0	0.0	0.0	0.0	0.0
うおのめ及びびべんち	0.0	0.0	0.0	0.0	0.0	0.0	0.0	0.0	0.0	0.0	0.0
その他の皮膚及び皮下組織の疾患	0.6	0.8	0.75	0.7	1.2	0.58	1.1	1.6	0.69	1.0	1.8
X III 筋骨格系及び結合組織の疾患	8.9	7.7	1.16	11.3	9.7	1.16	11.5	10.0	1.15	9.0	7.7
関節リウマチ	0.6	0.5	1.20	0.6	0.5	1.20	0.7	0.5	1.40	0.5	1.67
痛風	0.0	0.0	0.0	0.0	0.0	0.0	0.0	0.0	0.0	0.0	0.0
その他の炎症性多発性関節障害	0.1	0.1	1.00	0.1	0.1	1.00	0.2	0.3	0.67	0.2	0.3
関節症	2.7	2.3	1.17	3.3	2.9	1.14	2.8	2.5	1.12	1.4	1.4
四肢の後天性変形	0.1	0.1	1.00	0.1	0.0	0.0	0.0	0.0	0.0	0.0	0.0
膝内障	0.0	0.0	0.0	0.0	0.0	0.0	0.0	0.0	0.0	0.0	0.0
関節痛	0.0	0.0	0.0	0.0	0.0	0.0	0.0	0.1	0.00	0.0	0.1
その他の関節障害	0.2	0.2	1.00	0.2	0.2	1.00	0.2	1.00	0.2	0.2	1.00
全身性エリテマトーデス<SLE>	0.1	0.1	1.00	0.1	0.1	1.00	0.0	0.0	0.0	0.0	0.0
乾癬症候群 [シエーグレン症候群]	0.0	0.0	0.0	0.0	0.0	0.0	0.1	0.0	0.0	0.0	0.0

※集計不備があり、NDB集計のうち「II 新生物」「膀胱の悪性新生物」、「XXI 健康状態に影響を及ぼす要因及び保健サービスの利用」「『その他の保健サービス』以外」については「-」で記載しています

平成26年患者調査 上巻第10-1表
推計入院患者数、性・年齢階級 × 傷病小分類別

	70～74歳		70～74歳		75～79歳		75～79歳		80～84歳		80～84歳		85～89歳		85～89歳	
	患者調査	NDB	患者調査	NDB	患者調査	NDB	患者調査	NDB	患者調査	NDB	患者調査	NDB	患者調査	NDB	患者調査	NDB
ペーシェット病	0.0	0.0	0.0	0.0	0.0	0.0	0.0	0.0	0.0	0.0	0.0	0.0	0.0	0.0	0.0	0.0
その他の全身性結合組織障害	0.4	0.3	1.33	0.5	0.3	1.67	0.4	1.25	0.3	0.4	1.25	0.3	0.3	0.2	1.50	1.50
脊椎障害（脊椎症を含む）	2.7	2.3	1.17	3.4	2.8	1.21	3.3	1.22	2.5	2.7	1.22	2.5	1.9	1.32	1.32	1.32
椎間板障害	0.3	0.3	1.00	0.3	0.3	1.00	0.2	1.00	0.1	0.2	1.00	0.1	0.1	1.00	1.00	1.00
頸腕症候群	0.0	0.0	0.0	0.0	0.0	0.0	0.0	0.0	0.0	0.0	0.0	0.0	0.0	0.0	0.0	0.0
腰痛症及び坐骨神経痛	0.1	0.2	0.50	0.2	0.3	0.67	0.4	1.00	0.4	0.4	1.00	0.4	0.4	0.4	1.00	1.00
その他の脊柱障害	0.0	0.0	0.0	0.0	0.0	0.0	0.0	0.0	0.0	0.0	0.0	0.0	0.0	0.0	0.0	0.0
軟部組織障害	0.3	0.3	1.00	0.4	0.3	1.33	0.2	1.00	0.2	0.2	1.00	0.1	0.1	0.1	1.00	1.00
肩の傷害<損傷>	0.8	0.7	1.14	1.4	1.2	1.17	2.1	1.11	2.6	1.9	1.11	2.6	2.1	1.24	1.24	1.24
骨粗しょう症	0.0	0.1	0.00	0.0	0.1	0.00	0.0	0.0	0.0	0.1	0.00	0.0	0.0	0.1	0.00	0.00
骨粗しょう症	0.1	0.2	0.50	0.1	0.3	0.33	0.2	0.4	0.50	0.4	0.50	0.2	0.4	0.4	0.50	0.50
その他の骨の密度及び構造の障害	0.1	0.1	1.00	0.2	0.1	2.00	0.1	1.00	0.1	0.1	1.00	0.1	0.1	0.1	1.00	1.00
骨髄炎	0.1	0.1	1.00	0.1	0.1	1.00	0.1	1.00	0.1	0.1	1.00	0.0	0.0	0.0	0.0	0.0
若年性骨軟骨症<骨端症>	-	0.0	-	0.0	0.0	-	0.0	-	0.0	0.0	-	0.0	0.0	0.0	0.0	0.0
その他の筋骨格系及び結合組織の疾患	0.2	0.1	2.00	0.3	0.2	1.50	0.2	1.50	0.2	0.1	2.00	0.2	0.1	0.1	2.00	2.00
XIV 腎尿路生殖器系の疾患	5.8	4.8	1.21	6.8	6.0	1.13	8.0	7.2	1.11	8.0	7.2	1.11	7.2	6.6	1.09	1.09
急性及び急速進行性腎炎候群	0.0	0.0	0.0	0.0	0.0	0.0	0.0	0.0	0.0	0.0	0.0	0.0	0.0	0.0	0.0	0.0
ネフローゼ候群	0.1	0.1	1.00	0.1	0.1	1.00	0.2	0.1	2.00	0.1	2.00	0.1	0.1	0.1	1.00	1.00
その他の糸球体疾患	0.0	0.1	0.00	0.1	0.0	0.0	0.0	0.0	0.0	0.0	0.0	0.0	0.0	0.0	0.0	0.0
腎尿管間質性疾患	0.5	0.5	1.00	0.7	0.7	1.00	0.9	0.9	1.0	0.9	0.90	1.0	1.0	1.0	1.00	1.00
慢性腎不全	3.5	2.3	1.52	3.9	2.8	1.39	4.6	3.1	1.48	3.1	1.48	3.5	2.4	1.46	1.46	1.46
その他の腎不全	0.2	0.2	1.00	0.3	0.3	1.00	0.5	0.5	1.00	0.5	1.00	0.5	0.5	1.00	1.00	1.00
尿路結石症	0.2	0.2	1.00	0.3	0.2	1.50	0.2	1.50	0.2	0.2	1.50	0.2	0.2	0.2	1.00	1.00
膀胱炎	0.0	0.1	0.00	0.1	0.2	0.50	0.1	0.3	0.33	0.1	0.33	0.1	0.3	0.33	0.33	0.33
その他の腎尿路系の疾患	0.5	0.7	0.71	0.8	1.0	0.80	1.1	0.69	1.5	1.6	0.69	1.5	1.8	0.83	0.83	0.83
前立腺肥大（症）	0.3	0.4	0.75	0.3	0.4	0.75	0.2	0.3	0.67	0.3	0.67	0.1	0.2	0.50	0.50	0.50
その他の男性生殖器の疾患	0.1	0.1	1.00	0.1	0.1	1.00	0.1	1.00	0.1	0.1	1.00	0.1	0.1	0.1	1.00	1.00
乳房の障害	0.0	0.0	0.0	0.0	0.0	0.0	0.0	0.0	0.0	0.0	0.0	0.0	0.0	0.0	0.0	0.0
卵管炎及び卵巣炎	0.0	0.0	-	0.0	0.0	-	0.0	-	0.0	0.0	-	0.0	0.0	0.0	0.0	0.0
子宮頸（部）の炎症性疾患	-	0.0	-	0.0	0.0	-	0.0	-	0.0	0.0	-	0.0	0.0	0.0	0.0	0.0
その他の女性骨盤臓器の炎症性疾患	0.0	0.0	0.0	0.0	0.0	0.0	0.0	0.0	0.0	0.0	0.0	0.0	0.0	0.0	0.0	0.0
子宮内膜炎	0.0	0.0	-	0.0	0.0	-	0.0	-	0.0	0.0	-	0.0	0.0	0.0	0.0	0.0
女性性器脱	0.1	0.1	1.00	0.1	1.00	1.00	0.0	0.0	0.0	0.0	1.00	0.0	0.0	0.0	0.0	0.0
卵巣、卵管及び子宮広門膜の非炎症性障害	0.0	0.0	-	0.0	0.0	-	0.0	-	0.0	0.0	-	0.0	0.0	0.0	0.0	0.0
月経障害	-	0.0	-	0.0	0.0	-	0.0	-	0.0	0.0	-	0.0	0.0	0.0	0.0	0.0
閉経期及びその他の閉経周辺期障害	-	0.0	-	0.0	0.0	-	0.0	-	0.0	0.0	-	0.0	0.0	0.0	0.0	0.0
女性不妊症	-	0.0	-	0.0	0.0	-	0.0	-	0.0	0.0	-	0.0	0.0	0.0	0.0	0.0
その他の女性生殖器の疾患	0.0	0.0	0.0	0.0	0.0	0.0	0.0	0.0	0.0	0.0	0.0	0.0	0.0	0.0	0.0	0.0
XV 妊娠、分娩及び産じょく	-	0.0	-	0.0	0.0	-	0.0	-	0.0	0.0	-	0.0	0.0	0.0	0.0	0.0
自然流産	-	0.0	-	0.0	0.0	-	0.0	-	0.0	0.0	-	0.0	0.0	0.0	0.0	0.0
医学的人工流産	-	0.0	-	0.0	0.0	-	0.0	-	0.0	0.0	-	0.0	0.0	0.0	0.0	0.0
その他の流産	-	0.0	-	0.0	0.0	-	0.0	-	0.0	0.0	-	0.0	0.0	0.0	0.0	0.0
妊娠高血圧症候群	-	0.0	-	0.0	0.0	-	0.0	-	0.0	0.0	-	0.0	0.0	0.0	0.0	0.0

※集計不備があり、NDB集計のうち「II 新生物」「膀胱の悪性新生物」、「XXI 健康状態に影響を及ぼす要因及び保健サービスの利用」「『その他の保健サービス』以外」については「-」で記載しています

	患者調査 70～74歳	NDB 70～74歳	患者調査 /NDB	患者調査 75～79歳	NDB 75～79歳	患者調査 /NDB	患者調査 80～84歳	NDB 80～84歳	患者調査 /NDB	患者調査 85～89歳	NDB 85～89歳	患者調査 /NDB
妊娠早期の出血（切迫流産を含む）	-	0.0	-	-	0.0	-	-	0.0	-	-	0.0	-
前置胎盤、胎盤早期剥離及び分娩前出血	-	0.0	-	-	0.0	-	-	0.0	-	-	0.0	-
その他の胎児及び羊膜腔に関連する母体のケア並びに予想される分娩の諸問題	-	0.0	-	-	0.0	-	-	0.0	-	-	0.0	-
早産	-	0.0	-	-	0.0	-	-	0.0	-	-	0.0	-
分娩後出血	-	0.0	-	-	0.0	-	-	0.0	-	-	0.0	-
単胎自然分娩	-	0.0	-	-	0.0	-	-	0.0	-	-	0.0	-
その他の妊娠及び分娩の障害及び合併症	-	0.0	-	-	0.0	-	-	0.0	-	-	0.0	-
主として産後に関連する合併症及びその他の産科的病態、他に分類されない	-	0.0	-	-	0.0	-	-	0.0	-	-	0.0	-
XVI 周産期に発生した病態	-	0.0	-	-	0.0	-	-	0.0	-	-	0.0	-
妊娠期間及び胎児発育に関連する障害	-	0.0	-	-	0.0	-	-	0.0	-	-	0.0	-
出産外傷	-	0.0	-	-	0.0	-	-	0.0	-	-	0.0	-
周産期に特異的な呼吸障害及び心血管障害	-	0.0	-	-	0.0	-	-	0.0	-	-	0.0	-
周産期に特異的な感染症	-	0.0	-	-	0.0	-	-	0.0	-	-	0.0	-
胎児及び新生児の出血性障害及び血液障害	-	0.0	-	-	0.0	-	-	0.0	-	-	0.0	-
その他の周産期に発生した病態	-	0.0	-	-	0.0	-	-	0.0	-	-	0.0	-
XVII 先天奇形、変形及び染色体異常	0.1	0.1	1.00	0.1	0.1	1.00	0.1	0.1	1.00	0.0	0.1	0.00
二分脊椎＜脊椎披裂＞	-	0.0	-	-	0.0	-	-	0.0	-	-	0.0	-
その他の神経系の先天奇形	0.0	0.0	-	-	0.0	-	-	0.0	-	-	0.0	-
心臓の先天奇形	0.0	0.0	-	0.0	0.0	-	0.0	0.0	-	0.0	0.0	-
その他の循環器系の先天奇形	0.0	0.0	-	0.0	0.0	-	0.0	0.0	-	0.0	0.0	-
唇裂及び口蓋裂	0.0	0.0	-	-	0.0	-	-	0.0	-	-	0.0	-
小腸の先天欠損、閉鎖及び狭窄	-	0.0	-	-	0.0	-	-	0.0	-	-	0.0	-
その他の消化器系の先天奇形	0.0	0.0	-	0.0	0.0	-	0.0	0.0	-	0.0	0.0	-
停留精巣＜嚢丸＞	-	0.0	-	-	0.0	-	-	0.0	-	-	0.0	-
その他の腎尿路生殖器系の先天奇形	0.0	0.0	-	0.0	0.0	-	0.0	0.0	-	0.0	0.0	-
股関節部の先天変形	-	0.0	-	-	0.0	-	-	0.0	-	-	0.0	-
足の先天変形	0.0	0.0	-	0.0	0.0	-	0.0	0.0	-	0.0	0.0	-
脊柱及び骨性胸郭の先天奇形	0.0	0.0	-	0.0	0.0	-	0.0	0.0	-	0.0	0.0	-
その他の筋骨格系の先天奇形及び変形	0.0	0.0	-	0.0	0.0	-	0.0	0.0	-	0.0	0.0	-
その他の先天奇形	0.0	0.0	-	0.0	0.0	-	0.0	0.0	-	0.0	0.0	-
染色体異常、他に分類されないもの	0.0	0.0	-	-	0.0	-	-	0.0	-	-	0.0	-
XVIII 症状、徴候及び異常臨床所見・異常検査所見で他に分類されないもの	1.3	1.8	0.72	1.9	2.6	0.73	2.7	3.9	0.69	3.1	4.2	0.74
腰痛及び骨盤痛	0.0	0.0	-	0.0	0.0	-	0.0	0.1	0.00	0.1	1.00	0.1
めまい	0.1	0.1	1.00	0.1	0.1	1.00	0.2	0.2	1.00	0.2	0.1	2.00
不明熱	0.1	0.1	1.00	0.1	0.1	1.00	0.1	0.2	0.50	0.2	0.2	1.00
頭痛	0.0	0.0	-	0.0	0.0	-	0.0	0.0	-	0.0	0.0	-
老衰	-	0.0	-	0.0	0.0	-	0.0	0.1	0.00	0.1	0.1	1.00
その他の症状、徴候及び異常臨床所見・異常検査所見で他に分類されないもの	1.0	1.6	0.63	1.6	2.3	0.70	2.3	3.4	0.68	2.6	3.7	0.70
XIX 損傷、中毒及びその他の外因の影響	11.8	8.7	1.36	16.7	12.4	1.35	23.0	17.5	1.31	23.1	17.2	1.34
頭蓋骨及び顔面骨の骨折	0.0	0.0	-	0.1	0.0	-	0.1	0.0	-	0.0	0.0	-
頸部、胸部及び骨盤の骨折（脊椎を含む）	2.5	1.6	1.56	4.1	2.7	1.52	6.1	4.0	1.53	5.9	3.9	1.51
大腿骨の骨折	2.5	1.9	1.32	4.7	3.6	1.31	8.4	6.4	1.31	10.2	7.5	1.36
その他の四肢の骨折	2.2	1.4	1.57	2.5	1.6	1.56	2.6	1.7	1.53	2.2	1.4	1.57

※集計不備があり、NDB集計のうち「II 新生物」「膀胱の悪性新生物」、「XXI 健康状態に影響を及ぼす要因及び保健サービスの利用」「『その他の保健サービス』以外」については「-」で記載しています

平成26年患者調査 上巻第10-1表 推計入院患者数、性・年齢階級 × 傷病小分類別											
患者調査 70～74歳	NDB 70～74歳	患者調査 /NDB	患者調査 75～79歳	NDB 75～79歳	患者調査 /NDB	患者調査 80～84歳	NDB 80～84歳	患者調査 /NDB	患者調査 85～89歳	NDB 85～89歳	患者調査 /NDB
多部位及び部位不明の骨折	0.2	0.6	0.33	0.3	1.0	0.30	1.6	0.31	0.6	1.6	0.38
脱臼、捻挫及びストレーン	0.2	0.2	1.00	0.2	0.2	1.00	0.2	1.00	0.2	0.1	2.00
眼球及び眼窩の損傷	0.0	0.0	-	-	0.0	-	0.0	-	0.0	0.0	-
頭蓋内損傷	1.3	0.8	1.63	1.7	1.2	1.42	2.2	1.47	1.7	1.1	1.55
その他の内臓の損傷	0.1	0.1	1.00	0.1	0.1	1.00	0.1	1.00	0.1	0.0	-
挫滅損傷及び外傷性切断	0.1	0.0	0.0	0.1	0.1	1.00	0.1	1.00	0.1	0.0	-
その他の明示された部位、部位不明及び多部位の損傷	1.7	1.2	1.42	1.5	1.2	1.25	1.5	1.36	1.1	0.8	1.38
自然開口部からの異物侵入の作用	0.0	0.0	-	0.0	0.0	-	0.0	-	0.0	0.0	-
熱傷及び腐食	0.0	0.0	0.0	0.1	0.0	0.0	0.0	0.0	0.1	0.1	1.00
薬物、薬剤及び生物学的製剤による中毒	0.0	0.0	-	0.0	0.0	-	0.0	-	0.0	0.0	-
薬用を主としない物質の毒作用	0.0	0.0	-	0.0	0.0	-	0.0	-	0.0	0.0	-
虐待症候群	-	0.0	-	-	0.0	-	0.0	-	-	0.0	-
その他及び詳細不明の外因の作用	0.0	0.0	-	0.0	0.0	-	0.0	-	0.0	0.0	-
外傷の早期合併症並びに外科的及び内科的ケアの合併症、他に分類されないもの	0.5	0.7	0.71	0.7	0.7	1.00	0.6	0.75	0.4	0.5	0.80
損傷、中毒及びその他の外因による影響の続発・後遺症	0.3	0.2	1.50	0.4	0.2	2.00	0.5	2.50	0.4	0.2	2.00
歯科診療所の外因による損傷	-	0.0	-	-	0.0	-	0.0	-	-	0.0	-
X X I 健康状態に影響を及ぼす要因及び保健サービスの利用	0.6	0.1	6.00	0.9	0.2	4.50	1.1	5.50	1.0	0.1	10.00
新生児の検査・健診・管理	-	-	-	-	-	-	-	-	-	-	-
乳幼児の検査・健診・管理	-	-	-	-	-	-	-	-	-	-	-
それ以外の検査・健診・管理	0.0	-	-	0.0	-	-	0.0	-	0.0	-	-
予防接種	-	-	-	-	-	-	-	-	-	-	-
正常妊娠・産じよくの管理	-	-	-	-	-	-	-	-	-	-	-
圍の補てつ	0.0	-	-	0.0	-	-	-	-	-	-	-
その他の保健サービス	0.6	0.1	6.00	0.8	0.2	4.00	1.1	5.50	1.0	0.1	10.00

※集計不備があり、NDB集計のうち「II 新生物」「膀胱の悪性新生物」、「X X I 健康状態に影響を及ぼす要因及び保健サービスの利用」「『その他の保健サービス』以外」については「-」で記載しています

平成26年患者調査 上巻第10-1表 推計入院患者数、性・年齢階級 × 傷病小分類別													
総数	患者調査 90歳以上	NDB 90歳以上	患者調査 /NDB	不詳	65歳以上 (再掲)	NDB 65歳以上	患者調査 /NDB	70歳以上 (再掲)	NDB 70歳以上	患者調査 /NDB	75歳以上 (再掲)	NDB 75歳以上	患者調査 /NDB
I 感染症及び寄生虫症	144.4	121.4	1.19	1.9	937.3	808.8	1.16	813.7	706.1	1.15	669.4	582.9	1.15
原因の明示された腸管感染症	2.3	2.6	0.88	0.0	15.1	16.8	0.90	13.5	15.1	0.89	11.4	12.8	0.89
感染症と推定される下痢及び胃腸炎	0.1	0.2	0.50	0.0	0.6	0.9	0.67	0.6	0.9	0.67	0.5	0.8	0.63
呼吸器結核	0.4	0.4	1.00	0.0	2.0	1.9	1.05	1.9	1.8	1.06	1.7	1.5	1.13
その他の結核	0.0	0.3	1.33	0.0	2.4	1.5	1.60	2.1	1.4	1.50	1.8	1.2	1.50
百日咳	-	0.0	-	-	0.3	0.2	1.50	0.3	0.1	3.00	0.3	0.1	3.00
敗血症	0.5	0.6	0.83	0.0	3.2	4.5	0.71	2.9	4.0	0.73	2.4	3.4	0.71
その他の細菌性疾患	0.3	0.2	1.50	0.0	1.9	1.5	1.27	1.7	1.4	1.21	1.5	1.2	1.25
梅毒	0.0	0.0	-	-	0.1	0.1	1.00	0.1	0.0	0.0	0.0	0.0	0.0
淋菌感染症	-	0.0	-	-	0.0	0.0	0.0	0.0	0.0	0.0	0.0	0.0	0.0
主として性的伝播様式をとるその他の感染症	-	0.0	-	-	0.0	0.0	0.0	0.0	0.0	0.0	0.0	0.0	0.0
ヘルペスウイルス感染症	0.0	0.0	-	-	0.1	0.2	0.50	0.1	0.2	0.50	0.1	0.2	0.50
水痘	-	0.0	-	-	0.0	0.0	0.0	0.0	0.0	0.0	0.0	0.0	0.0
帯状疱疹	0.1	0.1	1.00	0.0	0.9	0.9	1.00	0.8	0.8	1.00	0.7	0.7	1.00
麻疹	-	0.0	-	-	-	0.0	0.0	-	0.0	0.0	-	0.0	0.0
風疹	-	0.0	-	-	-	0.0	0.0	-	0.0	0.0	-	0.0	0.0
皮膚及び粘膜の病変を伴うその他のウイルス疾患	-	0.0	-	-	0.0	0.1	0.00	0.0	0.0	0.0	0.0	0.0	0.0
B型肝炎	0.0	0.0	-	-	0.1	0.2	0.50	0.1	0.2	0.50	0.0	0.1	0.00
C型肝炎	0.0	0.1	0.00	0.0	0.8	0.8	1.00	0.6	0.7	0.86	0.5	0.6	0.83
その他のウイルス肝炎	-	0.0	-	-	0.0	0.1	0.00	0.0	0.1	0.00	0.0	0.0	0.0
ヒト免疫不全ウイルス [HIV] 病	-	0.0	-	-	0.0	0.0	0.0	0.0	0.0	0.0	0.0	0.0	0.0
ムンプス	-	0.0	-	-	-	0.0	0.0	-	0.0	0.0	-	0.0	0.0
その他のウイルス疾患	0.0	0.0	-	-	0.5	0.3	1.67	0.4	0.3	1.33	0.3	0.2	1.50
皮膚糸状菌症	-	0.3	-	-	0.0	1.6	0.00	0.0	1.5	0.00	0.0	1.2	0.00
カンジダ症	0.0	0.1	0.00	-	0.1	0.4	0.25	0.1	0.4	0.25	0.1	0.4	0.25
その他の真菌症	0.0	0.1	0.00	-	0.6	1.0	0.60	0.5	0.8	0.63	0.3	0.7	0.43
結核の続発・後遺症	0.0	0.0	-	-	0.2	0.2	1.00	0.2	0.1	2.00	0.2	0.1	2.00
その他の感染症及び寄生虫症の続発・後遺症	0.2	0.0	0.0	0.0	1.0	0.1	10.00	0.9	0.1	9.00	0.8	0.1	9.00
その他の感染症及び寄生虫症	0.0	0.1	0.00	-	0.2	0.4	0.50	0.2	0.4	0.50	0.1	0.3	0.33
II 新生物	5.8	4.8	1.21	0.1	102.4	84.3	1.21	81.4	67.1	1.21	57.7	47.8	1.21
口腔、口腔及び咽頭の悪性新生物	0.1	0.1	1.00	0.0	2.5	1.5	1.67	1.9	1.1	1.73	1.3	0.7	1.86
食道の悪性新生物	0.1	0.1	1.00	0.0	3.5	3.0	1.17	2.6	2.2	1.18	1.6	1.4	1.14
胃の悪性新生物	0.7	0.6	1.17	0.0	11.0	9.2	1.20	8.9	7.5	1.19	6.7	5.6	1.20
結腸の悪性新生物	0.9	0.7	1.29	0.0	9.4	8.0	1.18	7.9	6.7	1.18	5.9	5.1	1.16
直腸S状結腸移行部及び直腸の悪性新生物	0.3	0.2	1.50	0.0	5.1	4.2	1.21	4.0	3.2	1.25	2.8	2.2	1.27
肛門及び肛門管の悪性新生物	0.0	0.0	-	-	0.1	0.1	1.00	0.1	0.1	1.00	0.1	0.1	1.00
肝及び肝内胆管の悪性新生物	0.2	0.2	1.00	0.0	5.8	4.9	1.18	4.7	4.1	1.15	3.5	3.0	1.17
胆のう及びその他の胆道の悪性新生物	0.3	0.3	1.00	0.0	3.3	3.0	1.10	2.9	2.6	1.12	2.2	2.0	1.10
膵の悪性新生物	0.2	0.2	1.00	0.0	4.4	3.9	1.13	3.6	3.1	1.16	2.5	2.2	1.14
その他の消化器の悪性新生物	0.0	0.0	-	-	0.3	0.2	1.50	0.3	0.2	1.50	0.2	0.1	2.00
喉頭の悪性新生物	0.0	0.0	-	-	0.7	0.5	1.40	0.5	0.4	1.25	0.3	0.3	1.00
気管、気管支及び肺の悪性新生物	0.6	0.5	1.20	0.0	14.7	11.6	1.27	11.4	9.0	1.27	7.5	6.1	1.23

※集計不備があり、NDB集計のうち「II 新生物」「膀胱の悪性新生物」、「XXI 健康状態に影響を及ぼす要因及び保健サービス」以外については「-」で記載しています

平成26年患者調査 上巻第10-1表 推計入院患者数、性・年齢階級 × 傷病小分類別																										
	患者調査 90歳以上		NDB 90歳以上		患者調査 /NDB		不詳		65歳以上 (再掲)		NDB 65歳以上		患者調査 /NDB		70歳以上 (再掲)		NDB 70歳以上		患者調査 /NDB		75歳以上 (再掲)		NDB 75歳以上		患者調査 /NDB	
	患者調査 90歳以上	NDB 90歳以上	患者調査 /NDB	不詳	65歳以上 (再掲)	NDB 65歳以上	患者調査 /NDB	70歳以上 (再掲)	NDB 70歳以上	患者調査 /NDB	75歳以上 (再掲)	NDB 75歳以上	患者調査 /NDB													
その他の呼吸器及び胸腔内臓器の悪性新生物	0.0	0.0	0.0	-	0.4	0.3	1.33	0.3	0.2	1.50	0.2	0.1	2.00													
骨及び関節軟骨の悪性新生物	0.0	0.0	0.0	-	0.1	0.0	0.0	0.1	0.0	0.0	0.1	0.0	0.0													
皮膚の悪性黒色腫	0.0	0.0	0.0	-	0.2	0.1	2.00	0.2	0.1	2.00	0.1	2.00	0.1													
その他の皮膚の悪性新生物	0.1	0.1	1.00	-	0.6	0.3	2.00	0.6	0.3	2.00	0.5	0.3	1.67													
中皮及び軟部組織の悪性新生物	0.0	0.0	0.0	-	0.8	0.5	1.60	0.6	0.4	1.50	0.4	0.3	1.33													
乳房の悪性新生物	0.2	0.1	2.00	0.0	2.7	2.3	1.17	2.0	1.6	1.25	1.4	1.1	1.27													
子宮頸(部)の悪性新生物	0.0	0.0	0.0	0.0	0.7	0.5	1.40	0.5	0.3	1.67	0.3	0.2	1.50													
子宮体(部)の悪性新生物	0.0	0.0	0.0	0.0	0.6	0.6	1.00	0.4	0.4	1.00	0.2	0.2	1.00													
子宮の部位不明の悪性新生物	0.0	0.0	0.0	-	0.1	0.1	1.00	0.1	0.1	1.00	0.1	0.1	1.00													
卵巣の悪性新生物	0.0	0.0	0.0	0.0	1.0	0.9	1.11	0.7	0.6	1.17	0.4	0.4	1.00													
その他の女性生殖器の悪性新生物	0.0	0.0	0.0	-	0.2	0.1	2.00	0.1	0.1	1.00	0.1	0.1	1.00													
前立腺の悪性新生物	0.3	0.2	1.50	0.0	4.3	3.5	1.23	3.5	2.8	1.25	2.5	1.9	1.32													
その他の男性生殖器の悪性新生物	-	0.0	0.0	-	0.1	0.0	0.0	0.1	0.0	0.0	0.1	0.0	0.0													
腎及び腎盂の悪性新生物	0.1	0.2	0.50	0.0	1.4	3.3	0.42	1.2	2.7	0.44	0.8	2.1	0.38													
膀胱の悪性新生物	0.3	-	0.0	0.0	3.6	-	-	3.1	-	-	2.3	-	-													
その他の尿路の悪性新生物	0.0	0.3	0.00	-	0.7	3.8	0.18	0.5	3.2	0.16	0.4	2.4	0.17													
眼及び付属器の悪性新生物	-	0.0	0.0	-	0.0	0.0	0.0	0.0	0.0	0.0	0.0	0.0	0.0													
中枢神経系の悪性新生物	0.0	0.0	0.0	0.0	0.8	0.5	1.60	0.6	0.4	1.50	0.4	0.3	1.33													
甲状腺の悪性新生物	0.1	0.0	0.0	-	0.5	0.5	1.00	0.4	0.3	1.33	0.3	0.2	1.50													
ホジキン病	0.0	0.0	0.0	-	0.1	0.1	1.00	0.1	0.1	1.00	0.1	0.1	1.00													
非ホジキンリンパ腫	0.2	0.1	2.00	0.0	5.1	4.1	1.24	4.1	3.3	1.24	2.8	2.3	1.22													
白血病	0.1	0.0	0.0	0.0	2.1	1.7	1.24	1.5	1.2	1.25	1.0	0.8	1.25													
その他のリンパ組織、造血組織及び関連組織の悪性新生物	0.1	0.1	1.00	0.0	1.6	1.3	1.23	1.3	1.0	1.30	1.0	0.8	1.25													
その他の悪性新生物	0.3	0.3	1.00	0.0	5.6	5.9	0.95	4.5	4.6	0.98	3.1	3.3	0.94													
子宮頸(部)の上皮内癌	-	0.0	0.0	-	0.0	0.0	0.0	0.0	0.0	0.0	0.0	0.0	0.0													
その他の上皮内新生物	0.0	0.0	0.0	-	0.1	0.1	1.00	0.1	0.1	1.00	0.1	0.1	0.0													
皮膚の良性新生物	0.0	0.0	0.0	-	0.0	0.0	0.0	0.0	0.0	0.0	0.0	0.0	0.0													
乳房の良性新生物	-	0.0	0.0	-	0.0	0.0	0.0	0.0	0.0	0.0	0.0	0.0	0.0													
子宮平滑筋腫	-	0.0	0.0	-	0.0	0.1	0.00	0.0	0.0	0.0	0.0	0.0	0.0													
卵巣の良性新生物	0.0	0.0	0.0	-	0.1	0.1	1.00	0.1	0.1	1.00	0.0	0.1	0.00													
腎尿路の良性新生物	-	0.0	0.0	-	0.0	0.0	0.0	0.0	0.0	0.0	0.0	0.0	0.0													
中枢神経系のその他の新生物	0.2	0.1	2.00	0.0	2.2	1.4	1.57	1.8	1.2	1.50	1.3	0.9	1.44													
その他の新生物	0.4	0.3	1.33	0.0	5.5	4.4	1.25	4.4	3.5	1.26	3.1	2.6	1.19													
III 血液及び造血器の疾患並びに免疫機構の障害	0.7	1.1	0.64	-	4.7	6.3	0.75	4.2	5.6	0.75	3.5	4.8	0.73													
鉄欠乏性貧血	0.1	0.3	0.33	-	0.7	1.5	0.47	0.6	1.4	0.43	0.5	1.3	0.38													
その他の貧血	0.4	0.5	0.80	-	2.0	2.1	0.95	1.8	1.9	0.95	1.6	1.7	0.94													
出血性の病態並びにその他の血液及び造血器の疾患	0.2	0.3	0.67	-	1.8	2.5	0.72	1.6	2.1	0.76	1.3	1.7	0.76													
免疫機構の障害	0.0	0.0	0.0	-	0.2	0.2	1.00	0.1	0.1	1.00	0.1	0.1	1.00													
IV 内分泌、栄養及び代謝疾患	4.3	4.5	0.96	0.1	25.4	25.7	0.99	22.5	23.0	0.98	19.3	19.7	0.98													
甲状腺中毒症	0.0	0.0	0.0	-	0.1	0.1	1.00	0.1	0.1	1.00	0.1	0.1	1.00													
甲状腺炎	0.0	0.0	0.0	-	0.0	0.1	0.00	0.0	0.1	0.00	0.0	0.1	0.00													
その他の甲状腺障害	0.1	0.1	1.00	-	0.4	0.6	0.67	0.4	0.5	0.80	0.4	0.5	0.80													
インスリン依存性糖尿病	0.1	0.0	0.0	-	0.9	0.3	3.00	0.7	0.3	2.33	0.6	0.2	3.00													

※集計不備があり、NDB集計のうち「II 新生物」「膀胱の悪性新生物」、「XXI 健康状態に影響を及ぼす要因及び保健サービス」以外については「-」で記載しています

平成26年患者調査 上巻第10-1表 推計入院患者数、性・年齢階級 × 傷病小分類別													
	患者調査 90歳以上	NDB 90歳以上	患者調査 /NDB	不詳	65歳以上 (再掲)	NDB 65歳以上	患者調査 /NDB	70歳以上 (再掲)	NDB 70歳以上	患者調査 /NDB	75歳以上 (再掲)	NDB 75歳以上	患者調査 /NDB
インスリン非依存性糖尿病	1.2	0.5	2.40	0.0	9.8	5.3	1.85	8.5	4.4	1.93	7.0	3.4	2.06
その他の糖尿病	0.8	1.4	0.57	0.0	5.3	8.4	0.63	4.7	7.6	0.62	4.0	6.6	0.61
卵巣機能障害	-	0.0	-	-	-	0.0	-	-	0.0	-	-	0.0	-
栄養失調(症)及びビタミン欠乏症	0.2	0.2	1.00	0.0	0.8	1.0	0.80	0.7	0.9	0.78	0.6	0.8	0.75
肥満(症)	-	0.0	-	-	0.1	0.0	-	0.0	0.0	-	0.0	0.0	-
高脂血症	0.0	0.0	-	-	0.3	0.0	-	0.3	0.0	-	0.2	0.0	-
体液量減少(症)	1.3	1.1	1.18	0.0	4.3	3.7	1.16	4.2	3.5	1.20	3.9	3.3	1.18
その他の内分泌、栄養及び代謝疾患	0.5	1.1	0.45	0.0	3.3	6.1	0.54	2.9	5.5	0.53	2.5	4.8	0.52
V 精神及び行動の障害	10.7	8.1	1.32	0.4	135.4	103.4	1.31	99.7	77.2	1.29	68.1	54.1	1.26
血管性及び詳細不明の認知症	7.3	4.5	1.62	0.0	28.7	19.9	1.44	27.2	18.8	1.45	24.5	16.8	1.46
アルコール使用<飲酒>による精神及び行動の障害	0.0	0.0	-	0.0	6.0	3.6	1.67	3.8	2.5	1.52	2.1	1.4	1.50
その他の精神作用物質使用による精神及び行動の障害	-	0.0	-	0.0	0.2	0.1	2.00	0.1	0.1	1.00	0.1	0.0	-
統合失調症、統合失調症型障害及び妄想性障害	1.1	1.1	1.00	0.3	72.0	55.0	1.31	46.2	35.6	1.30	25.2	20.4	1.24
気分〔感情〕障害(躁うつ病を含む)	1.0	1.1	0.91	0.1	16.8	14.1	1.19	13.3	11.4	1.17	9.5	8.3	1.14
神経症性障害、ストレス関連障害及び身体表現性障害	0.2	0.3	0.67	0.0	2.3	2.2	1.05	1.9	1.9	1.00	1.4	1.5	0.93
知的障害<精神遅滞>	0.0	0.0	-	0.0	2.0	1.0	2.00	1.2	0.6	2.00	0.6	0.3	2.00
その他の精神及び行動の障害	1.0	1.2	0.83	0.0	7.6	7.5	1.01	6.1	6.4	0.95	4.6	5.3	0.87
VI 神経系の疾患	14.0	8.7	1.61	0.2	91.2	64.8	1.41	83.1	58.6	1.42	71.8	50.1	1.43
髄膜炎	0.0	0.0	-	-	0.2	0.2	1.00	0.2	0.2	1.00	0.2	0.1	2.00
中枢神経系の炎症性疾患	0.0	0.0	-	0.0	0.8	0.5	1.60	0.7	0.4	1.75	0.4	0.3	1.33
脊髄性筋萎縮症及び関連症候群	0.0	0.0	-	0.0	2.2	1.7	1.29	1.6	1.3	1.23	1.0	0.8	1.25
パーキンソン病	2.0	1.3	1.54	0.0	17.9	13.0	1.38	16.8	12.1	1.39	14.7	10.6	1.39
アルツハイマー病	10.1	5.8	1.74	0.1	45.6	29.5	1.55	43.9	28.3	1.55	40.3	25.9	1.56
多発性硬化症	0.0	0.0	-	-	0.3	0.2	1.50	0.2	0.1	2.00	0.1	0.1	1.00
てんかん	0.3	0.3	1.00	0.0	3.4	3.3	1.03	2.7	2.6	1.04	2.1	2.0	1.05
片頭痛及びその他の頭痛症候群	-	0.0	-	-	0.0	0.0	-	0.0	0.0	-	0.0	0.0	-
一過性脳虚血発作及び関連症候群	0.1	0.1	1.00	-	0.7	0.6	1.17	0.7	0.6	1.17	0.6	0.5	1.20
睡眠障害	0.0	0.2	0.00	0.0	0.3	1.7	0.18	0.2	1.4	0.14	0.2	1.1	0.18
神経、神経根及び神経そのものの障害	0.1	0.1	1.00	0.0	1.6	1.6	1.00	1.3	1.3	1.00	0.9	1.0	0.90
脳性麻痺及びその他の麻痺性症候群	0.2	0.1	2.00	0.0	1.6	1.0	1.60	1.1	0.7	1.57	0.8	0.4	2.00
自律神経系の障害	0.0	0.0	-	0.0	1.5	1.3	1.15	1.1	1.0	1.10	0.7	0.6	1.17
その他の神経系の疾患	1.0	0.7	1.43	0.0	15.0	10.2	1.47	12.5	8.6	1.45	9.8	6.8	1.44
VII 眼及び付属器の疾患	0.3	0.9	0.33	0.0	8.9	11.3	0.79	7.4	9.7	0.76	5.3	7.5	0.71
麦粒腫及びさん粒腫	-	0.0	-	-	0.0	0.0	-	0.0	0.0	-	0.0	0.0	-
涙器の障害	0.0	0.1	0.00	-	0.0	0.4	0.00	0.0	0.3	0.00	0.0	0.3	0.00
結膜炎	-	0.3	-	-	0.0	1.3	0.00	0.0	1.2	0.00	0.0	1.1	0.00
角膜炎	0.0	0.0	-	-	0.1	0.2	0.50	0.0	0.2	0.00	0.0	0.2	0.00
白内障	0.2	0.2	1.00	0.0	6.6	5.2	1.27	5.6	4.5	1.24	4.1	3.5	1.17
網膜剥離及びび孔	0.0	0.0	-	-	0.3	0.3	1.00	0.2	0.2	1.00	0.1	0.1	1.00
網膜血管閉塞症	0.0	0.0	-	-	0.1	0.1	1.00	0.1	0.1	1.00	0.0	0.1	0.00
緑内障	0.0	0.1	0.00	-	0.5	0.9	0.56	0.3	0.8	0.38	0.2	0.6	0.33
斜視	0.0	0.0	-	-	0.1	0.1	1.00	0.0	0.1	0.00	0.0	0.0	-
屈折及び調節の障害	-	0.0	-	-	0.0	0.7	0.00	0.0	0.6	0.00	0.0	0.5	0.00

※集計不備があり、NDB集計のうち「II 新生物」「膀胱の悪性新生物」、「XXI 健康状態に影響を及ぼす要因及び保健サービスの利用」「『その他の保健サービス』以外」については「-」で記載しています

	平成26年患者調査 上巻第10-1表 推計入院患者数、性・年齢階級 × 傷病小分類別												
	患者調査 90歳以上	NDB 90歳以上	患者調査 /NDB	不詳	65歳以上 (再掲)	NDB 65歳以上	患者調査 /NDB	70歳以上 (再掲)	NDB 70歳以上	患者調査 /NDB	75歳以上 (再掲)	NDB 75歳以上	患者調査 /NDB
盲く失明及び低視力	0.0	0.0	0.0	-	0.0	0.0	0.0	0.0	0.0	0.0	0.0	0.0	0.0
その他の眼及び付属器の疾患	0.0	0.1	0.00	-	1.3	2.1	0.62	1.1	1.7	0.65	0.7	1.3	0.54
Ⅲ 耳及び乳腺突起の疾患	0.1	0.1	1.00	0.0	1.4	1.5	0.93	1.1	1.2	0.92	0.8	0.9	0.89
外耳炎	0.0	0.0	0.0	-	0.0	0.1	0.00	0.0	0.1	0.00	0.0	0.1	0.00
耳垢栓塞	-	0.0	-	-	-	0.1	-	-	-	-	-	0.1	-
その他の外耳疾患	-	0.0	-	-	0.0	0.0	-	0.0	0.0	-	0.0	0.0	-
中耳炎	-	0.0	-	-	0.1	0.2	0.50	0.1	0.2	0.50	0.0	0.1	0.00
耳管炎	-	0.0	-	-	-	0.0	-	-	-	-	-	0.0	-
耳管閉塞	-	0.0	-	-	0.0	0.0	-	0.0	0.0	-	0.0	0.0	-
中耳炎様腫	-	0.0	-	0.0	0.1	0.1	1.00	0.0	0.1	0.00	0.0	0.0	0.0
その他の中耳及び乳腺突起の疾患	-	0.0	-	-	0.0	0.0	-	0.0	0.0	-	0.0	0.0	-
メニエール病	0.0	0.0	0.0	-	0.3	0.2	1.50	0.3	0.2	1.50	0.2	0.1	2.00
中枢性めまい	0.0	0.0	0.0	-	0.1	0.1	1.00	0.1	0.1	1.00	0.1	0.1	1.00
その他の内耳疾患	0.0	0.0	0.0	0.0	0.5	0.6	0.83	0.4	0.5	0.80	0.3	0.3	1.00
難聴	-	0.0	-	-	0.3	0.1	3.00	0.2	0.1	2.00	0.1	0.1	1.00
その他の耳疾患	-	0.0	-	-	0.0	0.0	-	0.0	0.0	-	0.0	0.0	-
Ⅸ 循環器系の疾患	43.8	29.3	1.49	0.3	207.1	151.8	1.36	188.0	137.3	1.37	162.8	117.9	1.38
本態性(原発性)高血圧(症)	2.1	3.0	0.70	-	5.4	9.5	0.57	5.3	9.1	0.58	5.0	8.4	0.60
高血圧性心疾患	0.1	0.1	1.00	-	0.4	0.3	1.33	0.4	0.3	1.33	0.4	0.3	1.33
高血圧性腎疾患	-	0.0	-	-	0.0	0.1	0.00	0.0	0.0	-	0.0	0.0	-
高血圧性心腎疾患	-	0.0	-	-	-	0.0	-	-	-	-	-	0.0	-
二次性高血圧症	0.0	0.0	0.0	-	0.1	0.0	-	0.1	0.0	-	0.1	0.0	-
狭心症	0.7	0.6	1.17	0.0	6.8	6.7	1.01	5.7	5.6	1.02	4.2	4.2	1.00
急性心筋梗塞	0.3	0.3	1.00	0.0	2.7	2.4	1.13	2.3	2.0	1.15	1.7	1.6	1.06
冠動脈硬化症	0.0	0.0	0.0	-	0.2	0.2	1.00	0.1	0.2	0.50	0.1	0.1	1.00
陳旧性心筋梗塞	0.2	0.1	2.00	-	1.3	0.9	1.44	1.1	0.8	1.38	0.8	0.5	1.60
その他の虚血性心疾患	0.2	0.1	2.00	0.0	1.1	0.9	1.22	1.0	0.8	1.25	0.8	0.6	1.33
慢性リウマチ性心疾患	0.0	0.0	0.0	-	0.3	0.3	1.00	0.3	0.2	1.50	0.2	0.2	1.00
慢性非リウマチ性心内臓疾患	0.3	0.3	1.00	0.0	2.3	2.2	1.05	2.1	2.0	1.05	1.7	1.6	1.06
心筋症	0.1	0.1	1.00	-	0.8	0.4	2.00	0.7	0.4	1.75	0.5	0.3	1.67
不整脈及び伝導障害	1.0	1.0	1.00	0.0	6.0	6.0	1.00	5.4	5.4	1.00	4.6	4.5	1.02
心不全	10.7	7.3	1.47	0.0	29.9	22.2	1.35	28.7	21.3	1.35	27.0	20.0	1.35
その他の心疾患	0.1	0.1	1.00	0.0	0.9	1.1	0.82	0.8	0.9	0.89	0.6	0.7	0.86
くも膜下出血	0.7	0.4	1.75	0.0	8.2	5.2	1.58	6.8	4.2	1.62	5.3	3.2	1.66
脳内出血	3.9	2.2	1.77	0.1	31.9	19.8	1.61	27.4	16.9	1.62	22.5	13.7	1.64
脳梗塞	21.1	12.0	1.76	0.1	91.8	58.7	1.56	85.3	54.2	1.57	75.6	47.6	1.59
脳動脈硬化(症)	0.1	0.0	0.0	-	0.1	0.1	1.00	0.1	0.1	1.00	0.1	0.1	1.00
その他の脳血管疾患	1.1	0.9	1.22	0.0	6.2	5.7	1.09	5.4	5.1	1.06	4.4	4.2	1.05
肺塞栓症	0.1	0.1	1.00	-	0.5	0.5	1.00	0.5	0.4	1.25	0.4	0.3	1.33
動脈硬化(症)	0.3	0.3	1.00	0.0	2.4	2.2	1.09	2.1	1.9	1.11	1.7	1.5	1.13
大動脈瘤及び解離	0.3	0.2	1.50	-	3.9	3.0	1.30	3.4	2.6	1.31	2.6	2.0	1.30
レイノー症候群	0.0	0.0	0.0	-	0.0	0.0	-	0.0	0.0	-	0.0	0.0	-
動脈の塞栓症及び血栓症	0.1	0.1	1.00	-	0.8	0.7	1.14	0.7	0.6	1.17	0.6	0.5	1.20

※集計不備があり、NDB集計のうち「Ⅱ 新生物」「膀胱の悪性新生物」、「ⅩⅩⅠ 健康状態に影響を及ぼす要因及び保健サービス」以外については「-」で記載しています

平成26年患者調査 上巻第10-1表 推計入院患者数、性・年齢階級 × 傷病小分類別												
患者調査 90歳以上	NDB 90歳以上	患者調査 /NDB	不詳	65歳以上 (再掲)	NDB 65歳以上	患者調査 /NDB	70歳以上 (再掲)	NDB 70歳以上	患者調査 /NDB	75歳以上 (再掲)	NDB 75歳以上	患者調査 /NDB
その他の動脈、細動脈及び毛細血管の疾患	0.0	0.0	-	0.5	0.3	1.67	0.4	0.2	2.00	0.3	0.2	1.50
静脈炎、血栓 (注) 静脈炎並びに静脈の塞栓症及び血栓症	0.1	0.1	1.00	-	0.8	0.75	0.6	0.7	0.86	0.5	0.6	0.83
下肢の静脈瘤	0.0	0.0	-	0.4	0.3	1.33	0.3	0.2	1.50	0.2	0.1	2.00
痔核	0.0	0.0	0.0	0.5	0.0		0.3	0.0		0.2	0.0	
食道静脈瘤	0.0	0.0	0.0	0.4	0.4	1.00	0.3	0.3	1.00	0.2	0.2	1.00
低血圧 (注)	0.0	0.0	-	0.2	0.3	0.67	0.2	0.2	1.00	0.2	0.2	1.00
その他の循環器系の疾患	0.1	0.1	1.00	0.4	0.9	0.44	0.3	0.7	0.43	0.2	0.6	0.33
X 呼吸器系の疾患	19.3	16.9	1.14	77.8	69.6	1.12	73.6	65.7	1.12	66.6	59.3	1.12
急性鼻咽頭炎 [かぜ] <感冒>	-	0.0	-	0.0	0.2	0.00	0.0	0.2	0.00	0.0	0.2	0.00
急性副鼻腔炎	-	0.0	-	0.0	0.0		0.0	0.0		0.0	0.0	
急性咽頭炎及び急性扁桃炎	0.0	0.1	0.00	0.1	0.4	0.25	0.0	0.4	0.00	0.0	0.3	0.00
急性喉頭炎及び気管炎	-	0.0	-	0.0	0.0		0.0	0.0		0.0	0.0	
その他の急性上気道感染症	0.0	0.1	0.00	0.1	0.5	0.20	0.1	0.4	0.25	0.1	0.4	0.25
インフルエンザ	0.0	0.0	-	0.0	0.1	0.00	0.0	0.1	0.00	0.0	0.1	0.00
肺炎	8.5	7.3	1.16	31.4	27.8	1.13	29.9	26.4	1.13	27.4	24.1	1.14
急性気管支炎	0.3	0.3	1.00	1.0	1.2	0.83	0.9	1.1	0.82	0.8	1.0	0.80
急性細気管支炎	0.0	0.0	-	0.0	0.0		0.0	0.0		0.0	0.0	
アレルギー性鼻炎	-	0.0	-	0.0	0.2	0.00	0.0	0.2	0.00	0.0	0.1	0.00
慢性副鼻腔炎	0.0	0.0	-	0.3	0.3	1.00	0.2	0.2	1.00	0.1	0.1	1.00
その他の鼻及び副鼻腔の疾患	0.0	0.0	-	0.0	0.1	0.00	0.0	0.0		0.0	0.0	
扁桃及びアノイドの慢性疾患	-	0.0	-	0.0	0.0		0.0	0.0		0.0	0.0	
その他の上気道の疾患	0.0	0.0	-	0.2	0.3	0.67	0.2	0.2	1.00	0.1	0.1	1.00
急性又は慢性と明示されない気管支炎	0.1	0.1	1.00	-	0.3	0.60	0.3	0.5	0.60	0.3	0.4	0.75
慢性閉塞性肺疾患	1.6	1.4	1.14	7.6	5.9	1.29	7.2	5.6	1.29	6.6	5.1	1.29
喘息	0.4	0.4	1.00	1.9	1.8	1.06	1.7	1.6	1.06	1.5	1.5	1.00
気管支拡張症	0.1	0.1	1.00	0.3	0.3	1.00	0.3	0.3	1.00	0.3	0.2	1.50
じん肺 (注)	0.0	0.0	-	0.3	0.1	3.00	0.3	0.1	3.00	0.2	0.0	
間質性肺疾患	0.4	0.3	1.33	4.3	3.8	1.13	3.8	3.4	1.12	3.0	2.7	1.11
気胸	0.1	0.1	1.00	1.0	0.8	1.25	0.8	0.7	1.14	0.7	0.6	1.17
その他の呼吸器系の疾患	7.7	6.7	1.15	29.0	25.6	1.13	27.7	24.4	1.14	25.4	22.3	1.14
X I 消化器系の疾患	6.0	6.5	0.92	46.8	47.4	0.99	40.2	41.2	0.98	32.7	33.8	0.97
う蝕	-	0.0	-	0.0	0.0		0.0	0.0		0.0	0.0	
歯肉炎及び歯周疾患	-	0.0	-	0.1	0.0		0.0	0.0		0.0	0.0	
その他の歯及び歯の支持組織の障害	0.0	0.0	-	0.2	0.0		0.2	0.0		0.1	0.0	
口内炎及び関連疾患	0.0	0.1	0.00	0.0	0.3	0.00	0.0	0.3	0.00	0.0	0.3	0.00
その他の口腔、唾液腺及び顎の疾患	0.0	0.0	-	0.3	0.2	1.50	0.3	0.1	3.00	0.2	0.1	2.00
胃潰瘍	0.4	0.5	0.80	2.4	2.9	0.83	2.1	2.6	0.81	1.8	2.2	0.82
十二指腸潰瘍	0.1	0.1	1.00	0.7	0.6	1.17	0.7	0.5	1.40	0.5	0.4	1.25
部位不明の消化性潰瘍	0.0	0.0	-	0.1	0.1	1.00	0.1	0.0		0.1	0.0	
胃炎及び十二指腸炎	0.1	0.0	-	0.4	0.0		0.4	0.0		0.4	0.0	
その他の食道、胃及び十二指腸の疾患	0.2	0.8	0.25	1.4	4.4	0.32	1.3	4.0	0.33	1.1	3.4	0.32
虫垂の疾患	0.1	0.0	0.0	0.6	0.5	1.20	0.4	0.3	1.33	0.3	0.3	1.00
痔瘻ヘルニア	0.1	0.0	-	1.7	1.3	1.31	1.3	1.0	1.30	0.9	0.7	1.29

※集計不備があり、NDB集計のうち「II 新生物」「膀胱の悪性新生物」、「XXI 健康状態に影響を及ぼす要因及び保健サービスの利用」「『その他の保健サービス』以外」については「-」で記載しています

平成26年患者調査 上巻第10-1表 推計入院患者数、性・年齢階級 × 傷病小分類別												
患者調査 90歳以上	NDB 90歳以上	患者調査 /NDB	不詳	65歳以上 (再掲)	NDB 65歳以上	患者調査 /NDB	70歳以上 (再掲)	NDB 70歳以上	患者調査 /NDB	75歳以上 (再掲)	NDB 75歳以上	患者調査 /NDB
その他のヘルニア	0.2	0.2	1.00	0.0	0.9	0.8	1.13	0.9	0.7	1.29	0.7	1.17
クローン病	0.0	0.0	-	0.1	0.1	1.00	1.00	0.1	0.0	0.0	0.0	0.0
潰瘍性大腸炎	0.0	0.0	-	0.4	0.3	1.33	1.33	0.3	0.3	1.00	0.2	1.00
腸閉塞	0.9	0.7	1.29	6.3	5.2	1.21	1.21	5.6	4.7	1.19	4.7	1.21
過敏性腸症候群	0.0	0.0	-	0.1	0.1	1.00	1.00	0.1	0.1	1.00	0.1	1.00
便秘	0.1	0.7	0.14	0.3	3.8	0.08	0.08	0.3	3.5	0.09	0.2	0.07
裂肛及び痔瘻	-	0.0	-	0.1	0.1	1.00	1.00	0.1	0.0	1.00	0.0	0.00
その他の胃腸の疾患	0.5	0.4	1.25	6.7	5.9	1.14	1.14	5.6	4.8	1.17	4.2	1.14
腹膜炎	0.1	0.1	1.00	1.4	1.3	1.08	1.08	1.2	1.1	1.09	1.0	1.11
アルコール性肝疾患	0.0	0.0	-	0.8	0.5	1.60	1.60	0.5	0.3	1.67	0.3	1.50
慢性肝炎 (アルコール性のものを除く)	0.1	0.1	1.00	0.3	0.3	1.00	1.00	0.3	0.3	1.00	0.2	1.00
肝硬変 (アルコール性のものを除く)	0.2	0.1	2.00	2.3	1.3	1.77	1.77	1.9	1.1	1.73	1.6	1.78
その他の肝疾患	0.2	0.3	0.67	2.1	2.7	0.78	0.78	1.7	2.3	0.74	1.3	1.8
胆石症	1.0	0.8	1.25	6.1	5.6	1.09	1.09	5.3	5.0	1.06	4.4	1.07
胆のう炎	0.5	0.4	1.25	2.7	2.2	1.23	1.23	2.5	2.0	1.25	2.1	1.17
急性膵炎	0.1	0.1	1.00	1.1	1.1	1.00	1.00	0.9	0.9	1.00	0.7	1.00
慢性膵炎	0.0	0.0	-	0.3	0.2	1.50	1.50	0.2	0.2	1.00	0.1	1.00
その他の膵疾患	0.0	0.0	-	0.1	0.1	1.00	1.00	0.1	0.1	1.00	0.0	1.00
その他の消化器系の疾患	1.1	0.9	1.22	6.7	5.7	1.18	1.18	5.9	5.0	1.18	5.0	1.19
X II 皮膚及び皮下組織の疾患	1.6	2.9	0.55	8.3	14.3	0.58	0.58	7.4	13.0	0.57	6.4	11.3
皮膚及び皮下組織の感染症	0.5	0.5	1.00	2.9	2.6	1.12	1.12	2.6	2.4	1.08	2.2	2.0
アトピー性皮膚炎	-	0.0	-	0.0	0.0	-	-	0.0	0.0	-	0.0	0.0
接触皮膚炎	-	0.1	-	0.0	0.5	0.00	0.00	0.0	0.4	0.00	0.0	0.00
その他の皮膚炎及び湿疹	0.0	0.6	0.00	0.2	3.1	0.06	0.06	0.2	2.7	0.07	0.2	2.3
乾せん及びその他の丘疹落せつ性障害	0.0	0.0	-	0.1	0.1	1.00	1.00	0.1	0.1	1.00	0.1	1.00
じんま疹	0.0	0.0	-	0.0	0.2	0.00	0.00	0.0	0.1	0.00	0.0	0.00
爪の障害	-	0.0	-	0.0	0.1	0.00	0.00	0.0	0.1	0.00	0.0	0.00
脱毛症	-	0.0	-	0.0	0.0	-	-	0.0	0.0	-	0.0	0.0
ざ瘡<アクネ>	-	0.0	-	0.0	0.0	-	-	0.0	0.0	-	0.0	0.0
色素異常症	-	0.0	-	0.0	0.0	-	-	0.0	0.0	-	0.0	0.0
うおのめ及びびらん	-	0.0	-	0.0	0.0	-	-	0.0	0.0	-	0.0	0.0
X III 筋骨格系及び結合組織の疾患	1.0	1.7	0.59	5.0	7.7	0.65	0.65	4.5	7.1	0.63	3.9	6.3
関節リウマチ	7.2	5.9	1.22	54.4	46.1	1.18	1.18	47.9	41.0	1.17	39.0	33.3
痛風	0.3	0.2	1.50	3.3	2.2	1.50	1.50	2.8	1.9	1.47	2.2	1.4
その他の炎症性多発性関節障害	0.0	0.0	-	0.1	0.1	1.00	1.00	0.1	0.1	1.00	0.1	1.00
関節症	0.2	0.3	0.67	0.8	1.1	0.73	0.73	0.8	1.0	0.80	0.7	1.0
四肢の後天性変形	0.9	0.9	1.00	12.8	11.3	1.13	1.13	11.0	9.9	1.11	8.4	7.7
膝内障	-	0.0	-	0.2	0.2	1.00	1.00	0.2	0.1	2.00	0.1	1.00
関節痛	0.0	0.0	-	0.1	0.0	-	-	0.1	0.0	-	0.1	0.0
その他の関節障害	0.0	0.1	0.00	0.1	0.2	0.50	0.50	0.1	0.2	0.50	0.1	0.2
全身性エリテマトーデス<SLE>	0.1	0.2	0.50	1.0	1.0	1.00	1.00	0.9	0.8	1.13	0.7	1.00
乾燥症候群 [シェーグレン症候群]	0.0	0.0	-	0.3	0.2	1.50	1.50	0.2	0.2	1.00	0.1	1.00
	0.0	0.0	-	0.2	0.1	2.00	2.00	0.2	0.1	2.00	0.1	1.00

※集計不備があり、NDB集計のうち「II 新生物」「膀胱の悪性新生物」、「XXI 健康状態に影響を及ぼす要因及び保健サービス」以外については「-」で記載しています

	平成26年患者調査 上巻第10-1表 推計入院患者数、性・年齢階級 × 傷病小分類別												
	患者調査 90歳以上	NDB 90歳以上	患者調査 /NDB	不詳	65歳以上 (再掲)	NDB 65歳以上	患者調査 /NDB	70歳以上 (再掲)	NDB 70歳以上	患者調査 /NDB	75歳以上 (再掲)	NDB 75歳以上	患者調査 /NDB
ペーチェット病	0.0	0.0	0.1	-	0.1	0.1	1.00	0.1	0.1	1.00	0.0	0.1	0.0
その他の全身性結合組織障害	0.1	0.1	2.2	0.0	2.2	1.5	1.47	1.8	1.3	1.38	1.4	1.0	1.40
脊椎障害 (脊椎症を含む)	1.8	1.3	15.4	0.0	15.4	12.5	1.23	13.6	11.1	1.23	10.9	8.8	1.24
椎間板障害	0.1	0.1	1.3	0.0	1.3	1.1	1.18	0.9	0.8	1.13	0.6	0.5	1.20
頸腕症候群	-	0.0	0.0	-	0.0	0.1	0.00	0.0	0.1	0.00	0.0	0.1	0.00
腰痛症及び坐骨神経痛	0.4	0.3	1.8	1.33	1.8	1.7	1.06	1.6	1.6	1.00	1.5	1.4	1.07
その他の背部痛	0.0	0.0	0.0	-	0.0	0.0	-	0.0	0.0	-	0.0	0.0	-
その他の脊性障害	0.0	0.0	1.4	0.0	1.4	1.1	1.27	1.1	0.9	1.22	0.8	0.6	1.33
軟部組織障害	2.6	2.1	9.9	0.0	9.9	8.3	1.19	9.4	7.9	1.19	8.6	7.2	1.19
肩の癒着<損傷>	0.0	0.1	0.2	0.00	0.2	0.5	0.40	0.2	0.5	0.40	0.1	0.4	0.25
骨粗しょう症	0.3	0.3	0.9	1.00	0.9	1.6	0.56	0.9	1.5	0.60	0.8	1.3	0.62
その他の骨の密度及び構造の障害	0.0	0.0	0.6	0.0	0.6	0.3	2.00	0.6	0.3	2.00	0.4	0.2	2.00
骨髄炎	0.0	0.0	0.4	-	0.4	0.3	1.33	0.3	0.2	1.50	0.2	0.2	1.00
若年性骨軟骨症<骨端症>	-	0.0	-	-	-	0.0	-	-	0.0	-	-	0.0	-
その他の筋骨格系及び結合組織の疾患	0.1	0.0	1.2	-	1.2	0.7	1.71	0.9	0.6	1.50	0.8	0.4	2.00
XIV 腎尿路生殖系の疾患	5.3	5.1	37.6	0.1	37.6	33.2	1.13	33.1	29.7	1.11	27.3	24.9	1.10
急性及び急速進行性腎炎症候群	0.0	0.0	0.1	-	0.1	0.1	1.00	0.1	0.1	1.00	0.1	0.1	1.00
ネフローゼ症候群	0.0	0.0	0.7	-	0.7	0.6	1.17	0.6	0.5	1.20	0.4	0.4	1.00
その他の糸球体疾患	0.0	0.0	0.2	-	0.2	0.2	1.00	0.2	0.2	1.00	0.1	0.1	1.00
腎尿管間質性疾患	0.9	0.8	4.5	0.0	4.5	4.2	1.07	4.1	3.9	1.05	3.6	3.4	1.06
慢性腎不全	2.1	1.3	20.4	0.0	20.4	13.6	1.50	17.7	11.9	1.49	14.1	9.6	1.47
その他の腎不全	0.3	0.5	1.9	0.60	1.9	2.1	0.90	1.8	2.0	0.90	1.6	1.7	0.94
尿路結石症	0.1	0.1	1.1	1.00	1.1	1.1	1.00	0.9	0.9	1.00	0.7	0.7	1.00
膀胱炎	0.1	0.3	0.5	0.33	0.5	1.4	0.36	0.5	1.3	0.38	0.4	1.1	0.36
その他の腎尿路系の疾患	1.5	1.9	5.9	0.79	5.9	7.4	0.80	5.6	6.9	0.81	5.0	6.3	0.79
前立腺肥大 (症)	0.1	0.1	1.2	1.00	1.2	1.5	0.80	1.0	1.3	0.77	0.7	0.9	0.78
その他の男性生殖器の疾患	0.0	0.0	0.4	0.0	0.4	0.4	1.00	0.4	0.4	1.00	0.3	0.3	1.00
乳房の障害	0.0	0.0	0.0	-	0.0	0.0	-	0.0	0.0	-	0.0	0.0	-
卵管炎及び卵巣炎	-	0.0	0.0	-	0.0	0.0	-	0.0	0.0	-	0.0	0.0	-
子宮頸 (部) の炎症性疾患	-	0.0	-	-	-	0.0	-	-	0.0	-	-	0.0	-
その他の女性骨盤臓器の炎症性疾患	0.0	0.0	0.1	-	0.1	0.1	1.00	0.1	0.1	1.00	0.1	0.1	1.00
子宮内腫瘍	-	0.0	0.0	-	0.0	0.0	-	0.0	0.0	-	0.0	0.0	-
女性生殖器	-	0.0	0.4	-	0.4	0.3	1.33	0.2	0.2	1.00	0.1	0.1	1.00
卵巣、卵管及び子宮内腫瘍の非炎症性障害	-	0.0	0.0	-	0.0	0.0	-	0.0	0.0	-	0.0	0.0	-
月経障害	-	0.0	0.0	-	0.0	0.0	-	0.0	0.0	-	0.0	0.0	-
閉経期及びその他の閉経周辺期障害	-	0.0	-	-	-	0.0	-	-	0.0	-	-	0.0	-
女性不妊症	-	0.0	-	-	-	0.0	-	-	0.0	-	-	0.0	-
その他の女性生殖器の疾患	0.0	0.0	0.1	-	0.1	0.1	1.00	0.1	0.1	1.00	0.0	0.0	-
XV 妊娠、分娩及び産後	-	0.0	0.0	0.1	-	0.0	-	-	0.0	-	-	0.0	-
自然分娩	-	0.0	-	-	-	0.0	-	-	0.0	-	-	0.0	-
医学的人工流産	-	0.0	-	0.0	-	0.0	-	-	0.0	-	-	0.0	-
その他の流産	-	0.0	-	-	-	0.0	-	-	0.0	-	-	0.0	-
妊娠高血圧症候群	-	0.0	-	-	-	0.0	-	-	0.0	-	-	0.0	-

※集計不備があり、NDB集計のうち「II 新生物」「膀胱の悪性新生物」、「XXI 健康状態に影響を及ぼす要因及び保健サービスの利用」「『その他の保健サービス』以外」については「-」で記載しています

平成26年患者調査 上巻第10-1表 推計入院患者数、性・年齢階級 × 傷病小分類別												
患者調査 90歳以上	NDB 90歳以上	患者調査 /NDB	不詳	65歳以上 (再掲)	NDB 65歳以上	患者調査 /NDB	70歳以上 (再掲)	NDB 70歳以上	患者調査 /NDB	75歳以上 (再掲)	NDB 75歳以上	患者調査 /NDB
妊娠早期の出血（切迫流産を含む）	-	0.0	-	-	0.0	-	-	-	0.0	-	-	-
前置胎盤、胎盤早期剥離及び分娩前出血	-	0.0	-	-	0.0	-	-	-	0.0	-	-	-
その他の胎児及び羊膜腔に関連する母体のアブ並びに予想される分娩の問題	-	0.0	0.0	-	0.0	0.0	-	-	0.0	-	-	0.0
早産	-	0.0	0.0	-	0.0	0.0	-	-	0.0	-	-	0.0
分娩後出血	-	0.0	0.0	-	0.0	0.0	-	-	0.0	-	-	0.0
単胎自然分娩	-	0.0	0.0	-	0.0	0.0	-	-	0.0	-	-	0.0
その他の妊娠及び分娩の障害及び合併症	-	0.0	0.0	-	0.0	0.0	-	-	0.0	-	-	0.0
主として産じょくに関連する合併症及びその他の産科的病態、他に分類されないもの	-	0.0	0.0	-	0.0	0.0	-	-	0.0	-	-	0.0
XVI 周産期に発生した病態	-	0.0	0.0	-	0.0	0.0	-	-	0.0	-	-	0.0
妊娠期間及び胎児発育に関連する障害	-	0.0	0.0	-	0.0	0.0	-	-	0.0	-	-	0.0
出産外傷	-	0.0	0.0	-	0.0	0.0	-	-	0.0	-	-	0.0
周産期に特異的な呼吸障害及び心血管障害	-	0.0	0.0	-	0.0	0.0	-	-	0.0	-	-	0.0
周産期に特異的な感染症	-	0.0	0.0	-	0.0	0.0	-	-	0.0	-	-	0.0
胎児及び新生児の出血性障害及び血液障害	-	0.0	0.0	-	0.0	0.0	-	-	0.0	-	-	0.0
その他の周産期に発生した病態	-	0.0	0.0	-	0.0	0.0	-	-	0.0	-	-	0.0
XVII 先天奇形、変形及び染色体異常	0.0	0.1	0.00	0.0	0.5	1.00	0.4	0.4	1.00	0.3	0.3	1.00
二分脊椎＜脊椎破裂＞	-	0.0	-	-	0.0	0.0	-	-	0.0	-	-	0.0
その他の神経系の先天奇形	-	0.0	-	-	0.0	0.0	-	-	0.0	-	-	0.0
心臓の先天奇形	-	0.0	-	-	0.1	0.0	-	-	0.0	-	-	0.0
その他の循環器系の先天奇形	0.0	0.0	-	-	0.1	1.00	0.1	0.1	1.00	0.1	0.1	1.00
唇裂及び口蓋裂	0.0	0.0	-	-	0.0	0.0	-	-	0.0	-	-	0.0
小腸の先天欠損、閉鎖及び狭窄	-	0.0	-	-	0.0	0.0	-	-	0.0	-	-	0.0
その他の消化器系の先天奇形	0.0	0.0	-	-	0.0	0.0	-	-	0.0	-	-	0.0
停留精巣＜嚢丸＞	-	0.0	-	-	0.0	0.0	-	-	0.0	-	-	0.0
その他の腎尿路生殖器系の先天奇形	0.0	0.0	-	-	0.1	0.2	0.50	0.0	0.2	0.00	0.0	0.1
股関節部の先天変形	-	0.0	-	-	0.0	0.0	-	-	0.0	-	-	0.0
足の先天変形	-	0.0	-	-	0.0	0.0	-	-	0.0	-	-	0.0
脊柱及び背性胸部の先天奇形	-	0.0	-	-	0.0	0.0	-	-	0.0	-	-	0.0
その他の筋骨格系の先天奇形及び変形	0.0	0.0	-	-	0.0	0.0	-	-	0.0	-	-	0.0
その他の先天奇形	0.0	0.0	-	-	0.1	0.1	1.00	0.0	0.1	0.00	0.0	0.1
染色体異常、他に分類されないもの	-	0.0	0.0	-	0.1	0.0	-	-	0.0	-	-	0.0
XVIII 症状、徴候及び異常臨床所見、異常検査所見で他に分類されないもの	3.4	4.4	0.77	0.0	13.2	18.1	12.3	16.9	0.73	11.1	15.1	0.74
腹痛及び骨盤痛	0.0	0.1	0.00	-	0.2	0.3	0.67	0.2	0.3	0.67	0.2	0.3
めまい	0.1	0.1	1.00	0.0	0.8	0.7	1.14	0.7	0.6	1.17	0.6	0.5
不明熱	0.1	0.2	0.50	0.0	0.7	0.7	1.00	0.6	0.6	1.00	0.5	0.6
頭痛	0.0	0.0	-	-	0.0	0.1	0.00	0.0	0.1	0.00	0.0	0.1
老衰	0.3	0.3	1.00	-	0.4	0.4	1.00	0.4	0.4	1.00	0.4	0.4
その他の症状、徴候及び異常臨床所見、異常検査所見で他に分類されないもの	2.9	3.8	0.76	0.0	11.1	15.8	10.4	14.8	0.70	9.4	13.2	0.71
XIX 損傷、中毒及びその他の外因の影響	18.8	13.6	1.38	0.2	102.4	75.3	1.36	93.5	69.4	1.35	81.7	60.7
頭蓋骨及び顔面骨の骨折	0.0	0.0	-	-	0.2	0.1	2.00	0.2	0.1	2.00	0.2	0.1
頸部、胸部及び骨盤の骨折（脊椎を含む）	4.4	2.7	1.63	0.0	24.2	15.6	1.55	23.0	14.8	1.55	20.5	13.3
大腿骨の骨折	9.9	6.9	1.43	0.1	36.9	27.2	1.36	35.5	26.2	1.35	33.1	24.4
その他の四肢の骨折	1.2	0.8	1.50	0.0	12.7	8.0	1.59	10.6	6.8	1.56	8.4	5.3

※集計不備があり、NDB集計のうち「II 新生物」「膀胱の悪性新生物」、「XXI 健康状態に影響を及ぼす要因及び保健サービス」以外については「-」で記載しています

平成26年患者調査 上巻第10-1表 推計入院患者数、性・年齢階級 × 傷病小分類別													
	患者調査 90歳以上	NDB 90歳以上	患者調査 /NDB	不詳	65歳以上 (再掲)	NDB 65歳以上	患者調査 /NDB	70歳以上 (再掲)	NDB 70歳以上	患者調査 /NDB	75歳以上 (再掲)	NDB 75歳以上	患者調査 /NDB
多部位及び部位不明の骨折	0.5	1.4	0.36	0.0	2.4	6.5	0.37	2.3	6.2	0.37	2.1	5.5	0.38
脱臼、捻挫及びストレッチ	0.1	0.1	1.00	0.0	1.1	0.9	1.22	0.9	0.7	1.29	0.6	0.5	1.20
眼球及び眼源の損傷	-	0.0	-	-	0.0	0.0	-	0.0	0.0	-	0.0	0.0	-
頭蓋内損傷	1.1	0.7	1.57	0.0	9.1	5.9	1.54	8.1	5.3	1.53	6.8	4.4	1.55
その他の内臓の損傷	0.1	0.0	-	-	0.4	0.3	1.33	0.3	0.2	1.50	0.3	0.2	1.50
挫滅損傷及び外傷性切断	0.0	0.0	-	0.0	0.6	0.3	2.00	0.5	0.2	2.50	0.4	0.2	2.00
その他の明示された部位、部位不明及び多部位の損傷	0.8	0.6	1.33	0.0	8.2	5.8	1.41	6.6	4.8	1.38	4.9	3.7	1.32
自然開口部からの異物侵入の作用	0.0	0.0	-	-	0.2	0.1	2.00	0.1	0.1	1.00	0.1	0.1	1.00
熱傷及び腐食	0.0	0.0	-	-	0.4	0.2	2.00	0.3	0.2	1.50	0.3	0.1	3.00
薬物、薬剤及び生物学的製剤による中毒	0.0	0.0	-	-	0.1	0.1	1.00	0.1	0.1	1.00	0.1	0.1	1.00
薬用を主としない物質の毒作用	0.0	0.0	-	-	0.2	0.1	2.00	0.2	0.1	2.00	0.2	0.0	-
虐待症候群	-	0.0	-	-	-	0.0	-	-	0.0	-	-	0.0	-
その他及び詳細不明の外因の作用	0.1	0.0	-	0.0	0.3	0.2	1.50	0.3	0.2	1.50	0.2	0.1	2.00
外傷の早期合併症並びに外科的及び内科的ケアの合併症、他に分類されないもの	0.2	0.2	1.00	0.0	2.8	3.3	0.85	2.4	2.8	0.86	1.9	2.1	0.90
損傷、中毒及びその他の外因による影響の継続、後遺症	0.4	0.1	4.00	0.0	2.5	0.9	2.78	2.1	0.8	2.63	1.8	0.6	3.00
歯科診療所の外因による損傷	-	0.0	-	-	-	0.0	-	-	0.0	-	-	0.0	-
X X I 健康状態に影響を及ぼす要因及び保健サービスの利用	0.7	0.0	-	0.0	4.7	0.7	6.71	4.2	0.6	7.00	3.6	0.5	7.20
新生児の検査・健診・管理	-	-	-	-	-	-	-	-	-	-	-	-	-
乳幼児の検査・健診・管理	-	-	-	-	-	-	-	-	-	-	-	-	-
それ以外の検査・健診・管理	0.0	-	-	-	0.2	-	-	0.1	-	-	0.1	-	-
予防接種	-	-	-	-	-	-	-	-	-	-	-	-	-
正常妊娠・産じよくの管理	-	-	-	-	-	-	-	-	-	-	-	-	-
歯の補てつ	-	-	-	-	0.0	-	-	0.0	-	-	0.0	-	-
その他の保健サービス	0.7	0.0	-	0.0	4.6	0.7	6.57	4.1	0.6	6.83	3.6	0.5	7.20

※集計不備があり、NDB集計のうち「II 新生物」「膀胱の悪性新生物」、「X X I 健康状態に影響を及ぼす要因及び保健サービスの利用」「『その他の保健サービス』以外」については「-」で記載しています

平成26年患者調査 上巻第10-1表 推計入院患者数、性・年齢階級×傷病小分類別												
総数	男											
	患者調査 総数【千人】	NDB	患者調査 /NDB	患者調査 0歳	NDB 0歳	患者調査 /NDB	患者調査 1~4歳	NDB 1~4歳	患者調査 /NDB	患者調査 5~9歳	NDB 1~4歳	患者調査 /NDB
総数	603.8	509.0	1.19	5.9	5.1	1.16	4.0	3.7	1.08	2.7	2.4	1.13
I 感染症及び寄生虫症	10.2	10.7	0.95	0.2	0.1	2.00	0.1	0.2	0.50	0.1	0.1	1.00
原因の明示された腸管感染症	0.5	0.6	0.83	0.0	0.0		0.0	0.0		0.0	0.0	
感染症と推定される下痢及び胃腸炎	1.3	1.2	1.08	0.0	0.0		0.1	0.1	1.00	0.0	0.0	
呼吸器結核	1.8	1.1	1.64	-	0.0		-	0.0		-	0.0	
その他の結核	0.1	0.1	1.00	-	0.0		-	0.0		-	0.0	
百日咳	0.0	0.0		0.0	0.0		-	0.0		-	0.0	
敗血症	2.1	2.8	0.75	0.0	0.0		0.0	0.0		-	0.0	
その他の細菌性疾患	1.0	0.9	1.11	0.0	0.0		0.0	0.0		0.0	0.0	
梅毒	0.1	0.1	1.00	-	0.0		-	0.0		-	0.0	
淋菌感染症	0.0	0.0		-	0.0		-	0.0		-	0.0	
主として性的伝播様式をとるその他の感染症	0.0	0.0		-	0.0		-	0.0		-	0.0	
ヘルペスウイルス感染症	0.1	0.2	0.50	0.0	0.0		0.0	0.0		0.0	0.0	
水痘	0.0	0.0		-	0.0		-	0.0		-	0.0	
帯状疱疹	0.4	0.4	1.00	-	0.0		-	0.0		-	0.0	
麻疹	0.0	0.0		-	0.0		-	0.0		-	0.0	
風疹	-	0.0		-	0.0		-	0.0		-	0.0	
皮膚及び粘膜の病変を伴うその他のウイルス疾患	0.0	0.1	0.00	-	0.0		0.0	0.0		-	0.0	
B型肝炎	0.1	0.2	0.50	-	0.0		-	0.0		-	0.0	
C型肝炎	0.6	0.5	1.20	-	0.0		-	0.0		-	0.0	
その他のウイルス肝炎	0.0	0.1	0.00	-	0.0		-	0.0		-	0.0	
ヒト免疫不全ウイルス [HIV] 病	0.1	0.1	1.00	-	0.0		-	0.0		-	0.0	
ムンプス	0.0	0.0		-	0.0		-	0.0		-	0.0	
その他のウイルス疾患	0.4	0.3	1.33	0.0	0.0		0.0	0.0		0.0	0.0	
皮膚糸状菌症	0.0	0.9	0.00	-	0.0		-	0.0		-	0.0	
カンジダ症	0.0	0.2	0.00	-	0.0		-	0.0		-	0.0	
その他の真菌症	0.5	0.7	0.71	-	0.0		-	0.0		-	0.0	
結核の続発・後遺症	0.1	0.1	1.00	-	0.0		-	0.0		-	0.0	
その他の感染症及び寄生虫症の続発・後遺症	0.6	0.1	6.00	-	0.0		-	0.0		-	0.0	
その他の感染症及び寄生虫症	0.1	0.2	0.50	0.0	0.0		-	0.0		0.0	0.0	
II 新生物	81.6	65.9	1.24	0.1	0.0		0.3	0.2	1.50	0.2	0.1	2.00
口腔、口腔及び咽喉の悪性新生物	2.8	1.8	1.56	-	0.0		0.0	0.0		-	0.0	
食道の悪性新生物	4.0	3.4	1.18	-	0.0		-	0.0		-	0.0	
胃の悪性新生物	9.0	7.6	1.18	-	0.0		-	0.0		-	0.0	
結腸の悪性新生物	5.9	5.1	1.16	-	0.0		-	0.0		-	0.0	
直腸S状結腸移行部及び直腸の悪性新生物	4.6	3.9	1.18	-	0.0		-	0.0		-	0.0	
肛門及び肛門管の悪性新生物	0.1	0.1	1.00	-	0.0		-	0.0		-	0.0	
肝及び肝内胆管の悪性新生物	4.5	3.9	1.15	0.0	0.0		0.0	0.0		0.0	0.0	
胆のう及びその他の胆道の悪性新生物	2.1	1.9	1.11	-	0.0		-	0.0		-	0.0	
膵の悪性新生物	2.9	2.5	1.16	-	0.0		-	0.0		-	0.0	
その他の消化器の悪性新生物	0.3	0.2	1.50	-	0.0		-	0.0		-	0.0	
喉頭の悪性新生物	0.8	0.6	1.33	-	0.0		-	0.0		-	0.0	
気管、気管支及び肺の悪性新生物	12.6	10.0	1.26	0.0	0.0		0.0	0.0		0.0	0.0	

※集計不備があり、NDB集計のうち「II 新生物」「膀胱の悪性新生物」、「XXI 健康状態に影響を及ぼす要因及び保健サービス」以外については「-」で記載しています

平成年26年患者調査 上巻第10-1表 推計入院患者数、性・年齢階級 × 傷病小分類別	男											
	患者調査 総数【千人】	NDB	患者調査 /NDB	患者調査 0歳	NDB 0歳	患者調査 /NDB	患者調査 1~4歳	NDB 1~4歳	患者調査 /NDB	患者調査 5~9歳	NDB 1~4歳	患者調査 /NDB
その他の呼吸器及び胸腔内臓器の悪性新生物	0.4	0.3	1.33 -	0.0	0.0	0.0	0.0	0.0	0.0	0.0	0.0	0.0
骨及び関節軟骨の悪性新生物	0.2	0.1	2.00 -	0.0	0.0	0.0	0.0	0.0	0.0	0.0	0.0	0.0
皮膚の悪性黒色腫	0.2	0.1	2.00 -	0.0	0.0	0.0	0.0	0.0	0.0	0.0	0.0	0.0
その他の皮膚の悪性新生物	0.4	0.2	2.00 -	0.0	0.0	0.0	0.0	0.0	0.0	0.0	0.0	0.0
中皮及び軟部組織の悪性新生物	0.7	0.4	1.75 -	0.0	0.0	0.0	0.0	0.0	0.0	0.0	0.0	0.0
乳房の悪性新生物	0.1	0.0	0.0 -	0.0	0.0	0.0	0.0	0.0	0.0	0.0	0.0	0.0
子宮頸(部)の悪性新生物	・	0.0	0.0 -	0.0	0.0	0.0	0.0	0.0	0.0	0.0	0.0	0.0
子宮体(部)の悪性新生物	・	0.0	0.0 -	0.0	0.0	0.0	0.0	0.0	0.0	0.0	0.0	0.0
子宮の部位不明の悪性新生物	・	0.0	0.0 -	0.0	0.0	0.0	0.0	0.0	0.0	0.0	0.0	0.0
卵巣の悪性新生物	・	0.0	0.0 -	0.0	0.0	0.0	0.0	0.0	0.0	0.0	0.0	0.0
その他の女性生殖器官の悪性新生物	・	0.0	0.0 -	0.0	0.0	0.0	0.0	0.0	0.0	0.0	0.0	0.0
前立腺の悪性新生物	4.9	4.0	1.23 -	0.0	0.0	0.0	0.0	0.0	0.0	0.0	0.0	0.0
その他の男性生殖器官の悪性新生物	0.3	0.2	1.50 -	0.0	0.0	0.0	0.0	0.0	0.0	0.0	0.0	0.0
腎及び腎盂の悪性新生物	1.3	1.2	1.08 -	0.0	0.0	0.0	0.0	0.0	0.0	0.0	0.0	0.0
膀胱の悪性新生物	3.2	-	-	-	-	-	0.0	0.0	0.0	-	0.0	-
その他の尿路の悪性新生物	0.5	3.4	0.15 -	0.0	0.0	0.0	0.0	0.0	0.0	0.0	0.0	0.0
眼及び付属器の悪性新生物	0.0	0.0	0.0 -	0.0	0.0	0.0	0.0	0.0	0.0	0.0	0.0	0.0
中枢神経系の悪性新生物	1.0	0.6	1.67 -	0.0	0.0	0.0	0.0	0.0	0.0	0.0	0.0	0.0
甲狀腺の悪性新生物	0.2	0.2	1.00 -	0.0	0.0	0.0	0.0	0.0	0.0	0.0	0.0	0.0
ホジキン病	0.2	0.1	2.00 -	0.0	0.0	0.0	0.0	0.0	0.0	0.0	0.0	0.0
非ホジキンリンパ腫	3.9	3.1	1.26 -	0.0	0.0	0.0	0.0	0.0	0.0	0.0	0.0	0.0
白血病	2.6	1.9	1.37 -	0.0	0.0	0.0	0.1	0.1	1.00	0.1	0.1	1.00
その他のリンパ組織、造血組織及び関連組織の悪性新生物	1.0	0.8	1.25 -	0.0	0.0	0.0	0.0	0.0	0.0	0.0	0.0	0.0
その他の悪性新生物	4.4	4.4	1.00 -	0.0	0.0	0.0	0.0	0.0	0.0	0.0	0.0	0.0
子宮頸(部)の上皮内癌	・	0.0	0.0 -	0.0	0.0	0.0	0.0	0.0	0.0	0.0	0.0	0.0
その他の上皮内新生物	0.1	0.0	0.0 -	0.0	0.0	0.0	0.0	0.0	0.0	0.0	0.0	0.0
皮膚の良性新生物	0.1	0.0	0.0 -	0.0	0.0	0.0	0.0	0.0	0.0	0.0	0.0	0.0
乳房の良性新生物	0.0	0.0	0.0 -	0.0	0.0	0.0	0.0	0.0	0.0	0.0	0.0	0.0
子宮平滑筋腫	・	0.0	0.0 -	0.0	0.0	0.0	0.0	0.0	0.0	0.0	0.0	0.0
卵巣の良性新生物	・	0.0	0.0 -	0.0	0.0	0.0	0.0	0.0	0.0	0.0	0.0	0.0
腎臓の良性新生物	0.0	0.0	0.0 -	0.0	0.0	0.0	0.0	0.0	0.0	0.0	0.0	0.0
中枢神経系のその他の新生物	1.7	1.0	1.70 -	0.0	0.0	0.0	0.0	0.0	0.0	0.0	0.0	0.0
その他の新生物	4.6	3.3	1.39 -	0.0	0.0	0.0	0.0	0.0	0.0	0.0	0.0	0.0
III 血液及び造血器の疾患並びに免疫機構の障害	2.7	3.6	0.75 -	0.0	0.0	0.0	0.1	0.1	1.00	0.1	0.1	0.0
鉄欠乏性貧血	0.3	0.7	0.43 -	0.0	0.0	0.0	0.0	0.0	0.0	0.0	0.0	0.0
その他の貧血	0.9	1.0	0.90 -	0.0	0.0	0.0	0.0	0.0	0.0	0.0	0.0	0.0
出血性の病態並びにその他の血液及び造血器の疾患	1.4	1.7	0.82 -	0.0	0.0	0.0	0.0	0.0	0.0	0.1	0.0	0.0
免疫機構の障害	0.1	0.1	1.00 -	0.0	0.0	0.0	0.0	0.0	0.0	0.0	0.0	0.0
IV 内分泌、栄養及び代謝疾患	14.2	14.1	1.01 -	0.1	0.1	1.00	0.1	0.1	1.00	0.1	0.1	1.00
甲狀腺中毒症	0.1	0.1	1.00 -	0.0	0.0	0.0	0.0	0.0	0.0	0.0	0.0	0.0
甲狀腺炎	0.0	0.0	0.0 -	0.0	0.0	0.0	0.0	0.0	0.0	0.0	0.0	0.0
その他の甲狀腺障害	0.1	0.3	0.33 -	0.0	0.0	0.0	0.0	0.0	0.0	0.0	0.0	0.0
インスリン依存性糖尿病	0.5	0.2	2.50 -	0.0	0.0	0.0	0.0	0.0	0.0	0.0	0.0	0.0

※集計不備があり、NDB集計のうち「II 新生物」「膀胱の悪性新生物」、「XXI 健康状態に影響を及ぼす要因及び保健サービスの利用」「『その他の保健サービス』以外」については「-」で記載しています

平成26年患者調査 上巻第10-1表
推計入院患者数、性・年齢階級×傷病小分類別

	男											
	患者調査 総数【千人】	NDB	患者調査 /NDB	患者調査 0歳	NDB 0歳	患者調査 /NDB	患者調査 1～4歳	NDB 1～4歳	患者調査 /NDB	患者調査 5～9歳	NDB 1～4歳	患者調査 /NDB
インスリン非依存性糖尿病	6.0	3.9	1.54	-	0.0	0.0	-	0.0	0.0	0.0	0.0	0.0
その他の糖尿病	2.9	4.2	0.69	-	0.0	0.0	0.0	0.0	0.0	0.0	0.0	0.0
卵巣機能障害	.	0.0	0.0	.	0.0	0.0	.	0.0	0.0	.	0.0	0.0
栄養失調(症)及びビタミン欠乏症	0.7	0.6	1.17	-	0.0	0.0	0.0	0.0	0.0	-	0.0	0.0
肥満(症)	0.1	0.1	1.00	-	0.0	0.0	-	0.0	0.0	-	0.0	0.0
高脂血症	0.1	0.0	0.0	-	0.0	0.0	-	0.0	0.0	-	0.0	0.0
体流量減少(症)	1.8	1.5	1.20	0.0	0.0	0.0	0.0	0.0	0.0	0.0	0.0	0.0
その他の内分泌、栄養及び代謝疾患	2.1	3.2	0.66	0.0	0.1	0.00	0.1	0.1	1.00	0.1	0.1	0.0
V 精神及び行動の障害	129.7	92.8	1.40	0.0	0.0	0.0	0.0	0.0	0.0	0.1	0.1	1.00
血管性及び詳細不明の認知症	10.9	7.6	1.43	-	0.0	0.0	-	0.0	0.0	-	0.0	0.0
アルコール使用<飲酒>による精神及び行動の障害	10.7	5.8	1.84	-	0.0	0.0	-	0.0	0.0	-	0.0	0.0
その他の精神作用物質使用による精神及び行動の障害	1.1	0.3	3.67	-	0.0	0.0	-	0.0	0.0	-	0.0	0.0
統合失調症、統合失調症型障害及び妄想性障害	83.2	61.2	1.36	0.0	0.0	0.0	0.0	0.0	0.0	0.0	0.0	0.0
気分【感情】障害(躁うつ病を含む)	10.0	8.0	1.25	-	0.0	0.0	-	0.0	0.0	-	0.0	0.0
神経症性障害、ストレス関連障害及び身体表現性障害	1.8	1.6	1.13	-	0.0	0.0	-	0.0	0.0	-	0.0	0.0
知的障害<精神遅滞>	3.9	2.2	1.77	-	0.0	0.0	-	0.0	0.0	-	0.0	0.0
その他の精神及び行動の障害	7.9	6.3	1.25	0.0	0.0	0.0	0.0	0.0	0.0	0.0	0.0	0.0
VI 神経系の疾患	50.1	37.8	1.33	0.1	0.1	1.00	0.3	0.2	1.50	0.5	0.4	1.25
髄膜炎	0.2	0.3	0.67	0.0	0.0	0.0	0.0	0.0	0.0	0.0	0.0	0.0
中枢神経系の炎症性疾患	1.0	0.7	1.43	-	0.0	0.0	-	0.0	0.0	-	0.0	0.0
脊髄性筋萎縮症及び関連症候群	1.6	1.2	1.33	0.0	0.0	0.0	-	0.0	0.0	-	0.0	0.0
パーキンソン病	6.8	5.0	1.36	-	0.0	0.0	-	0.0	0.0	-	0.0	0.0
アルツハイマー病	14.7	10.4	1.41	-	0.0	0.0	-	0.0	0.0	-	0.0	0.0
多発性硬化症	0.2	0.2	1.00	-	0.0	0.0	-	0.0	0.0	-	0.0	0.0
てんかん	3.7	4.0	0.93	0.0	0.0	0.0	0.1	0.1	1.00	0.1	0.1	1.00
片頭痛及びその他の頭痛症候群	0.0	0.0	0.0	-	0.0	0.0	-	0.0	0.0	-	0.0	0.0
一過性脳虚血発作及び関連症候群	0.4	0.4	1.00	-	0.0	0.0	-	0.0	0.0	-	0.0	0.0
睡眠障害	0.6	1.4	0.43	-	0.0	0.0	-	0.0	0.0	-	0.0	0.0
神経、神経根及び神経そのの障害	1.4	1.3	1.08	0.0	0.0	0.0	0.0	0.0	0.0	-	0.0	0.0
脳性麻痺及びその他の麻痺性症候群	6.6	4.7	1.40	0.0	0.0	0.0	0.1	0.1	1.00	0.3	0.2	1.50
自律神経系の障害	1.1	0.8	1.38	-	0.0	0.0	-	0.0	0.0	-	0.0	0.0
その他の神経系の疾患	11.7	7.5	1.56	0.0	0.0	0.0	0.1	0.1	1.00	0.1	0.1	1.00
VII 眼及び付属器の疾患	5.1	6.2	0.82	0.0	0.0	0.0	0.0	0.0	0.0	0.0	0.0	0.0
麦粒腫及びさん粒腫	0.0	0.0	0.0	-	0.0	0.0	-	0.0	0.0	-	0.0	0.0
涙器の障害	0.0	0.1	0.00	-	0.0	0.0	-	0.0	0.0	-	0.0	0.0
結膜炎	0.0	0.6	0.00	-	0.0	0.0	-	0.0	0.0	-	0.0	0.0
角膜炎	0.0	0.1	0.00	-	0.0	0.0	-	0.0	0.0	-	0.0	0.0
白内障	3.0	2.3	1.30	-	0.0	0.0	-	0.0	0.0	-	0.0	0.0
網膜剥離及び裂孔	0.5	0.5	1.00	-	0.0	0.0	-	0.0	0.0	-	0.0	0.0
網膜血管閉塞症	0.1	0.1	1.00	-	0.0	0.0	-	0.0	0.0	-	0.0	0.0
緑内障	0.4	0.6	0.67	-	0.0	0.0	-	0.0	0.0	-	0.0	0.0
斜視	0.1	0.1	1.00	-	0.0	0.0	-	0.0	0.0	-	0.0	0.0
屈折及び調節の障害	0.0	0.4	0.00	-	0.0	0.0	-	0.0	0.0	-	0.0	0.0

※集計不備があり、NDB集計のうち「II 新生物」「膀胱の悪性新生物」、「XXI 健康状態に影響を及ぼす要因及び保健サービスの利用」「『その他の保健サービス』以外」については「-」で記載しています

平成26年患者調査 上巻第10-1表
推計入院患者数、性・年齢階級×傷病小分類別

	男											
	患者調査 総数【千人】	NDB	患者調査 /NDB	患者調査 0歳	NDB 0歳	患者調査 /NDB	患者調査 1~4歳	NDB 1~4歳	患者調査 /NDB	患者調査 5~9歳	NDB 1~4歳	患者調査 /NDB
盲く失明>及び低視力	0.0	0.0	-	0.0	0.0	-	0.0	0.0	-	-	0.0	0.0
その他の眼及び付属器の疾患	1.0	1.4	0.71	0.0	0.0	-	0.0	0.0	-	0.0	0.0	0.0
Ⅲ 耳及び乳突突起の疾患	1.1	1.0	1.10	0.0	0.0	-	0.0	0.1	0.00	0.0	0.0	0.0
外耳炎	0.0	0.1	0.00	-	0.0	-	-	0.0	-	-	-	0.0
耳垢栓塞	0.0	0.1	0.00	0.0	0.0	-	-	0.0	-	-	-	0.0
その他の外耳疾患	0.0	0.0	-	-	0.0	-	-	0.0	-	-	-	0.0
中耳炎	0.1	0.2	0.50	0.0	0.0	-	0.0	0.1	0.00	0.0	0.0	0.0
耳管炎	-	0.0	-	-	0.0	-	-	0.0	-	-	-	0.0
耳管閉塞	-	0.0	-	-	0.0	-	-	0.0	-	-	-	0.0
中耳真珠腫	0.1	0.1	1.00	-	0.0	-	0.0	0.0	-	0.0	0.0	0.0
その他の中耳及び乳突突起の疾患	0.0	0.0	-	-	0.0	-	-	0.0	-	-	-	0.0
メニエール病	0.1	0.1	1.00	-	0.0	-	-	0.0	-	-	-	0.0
中枢性めまい	0.0	0.0	-	-	0.0	-	-	0.0	-	-	-	0.0
その他の内耳疾患	0.3	0.3	1.00	-	0.0	-	-	0.0	-	-	-	0.0
難聴	0.4	0.1	4.00	0.0	0.0	-	0.0	0.0	-	0.0	0.0	0.0
その他の耳疾患	0.0	0.0	-	-	0.0	-	-	0.0	-	-	-	0.0
Ⅹ 循環器系の疾患	107.6	81.9	1.31	0.1	0.0	-	0.1	0.1	1.00	0.1	0.0	0.0
本態性(原発性)高血圧(症)	1.5	3.1	0.48	0.0	0.0	-	-	0.0	-	-	-	0.0
高血圧性心疾患	0.1	0.1	1.00	-	0.0	-	-	0.0	-	-	-	0.0
高血圧性腎疾患	0.0	0.0	-	-	0.0	-	-	0.0	-	-	-	0.0
高血圧性心腎疾患	-	0.0	-	-	0.0	-	-	0.0	-	-	-	0.0
二次性高血圧症	0.1	0.0	-	-	0.0	-	-	0.0	-	-	-	0.0
狭心症	5.3	5.1	1.04	-	0.0	-	-	0.0	-	-	-	0.0
急性心筋梗塞	2.5	2.1	1.19	-	0.0	-	-	0.0	-	-	-	0.0
冠動脈硬化症	0.2	0.2	1.00	-	0.0	-	-	0.0	-	-	-	0.0
陳旧性心筋梗塞	1.1	0.9	1.22	-	0.0	-	-	0.0	-	-	-	0.0
その他の虚血性心疾患	0.8	0.6	1.33	-	0.0	-	-	0.0	-	-	-	0.0
慢性リウマチ性心疾患	0.1	0.1	1.00	-	0.0	-	-	0.0	-	0.0	0.0	0.0
慢性非リウマチ性心臓疾患	1.3	1.2	1.08	-	0.0	-	-	0.0	-	0.0	0.0	0.0
心筋症	0.5	0.4	1.25	0.0	0.0	-	0.0	0.0	-	0.0	0.0	0.0
不整脈及び伝導障害	3.5	3.6	0.97	0.0	0.0	-	0.0	0.0	-	0.0	0.0	0.0
心不全	11.3	8.9	1.27	-	0.0	-	0.0	0.0	-	0.0	0.0	0.0
その他の心疾患	0.7	0.7	1.00	0.0	0.0	-	0.0	0.0	-	0.0	0.0	0.0
くも膜下出血	3.3	2.1	1.57	-	0.0	-	0.0	0.0	-	0.0	0.0	0.0
脳内出血	19.5	12.7	1.54	0.0	0.0	-	0.0	0.0	-	0.0	0.0	0.0
脳梗塞	43.7	29.8	1.47	0.0	0.0	-	0.0	0.0	-	0.0	0.0	0.0
脳動脈硬化(症)	0.0	0.0	-	-	0.0	-	-	0.0	-	-	-	0.0
その他の脳血管疾患	3.9	3.5	1.11	0.0	0.0	-	0.0	0.0	-	0.0	0.0	0.0
肺塞栓症	0.2	0.2	1.00	-	0.0	-	-	0.0	-	-	-	0.0
動脈硬化(症)	1.8	1.6	1.13	-	0.0	-	-	0.0	-	-	-	0.0
大動脈瘤及び解離	3.0	2.3	1.30	-	0.0	-	-	0.0	-	-	-	0.0
レイノー症候群	-	0.0	-	-	0.0	-	-	0.0	-	-	-	0.0
動脈の塞栓症及び血栓症	0.5	0.4	1.25	-	0.0	-	-	0.0	-	-	-	0.0

※集計不備があり、NDB集計のうち「Ⅱ 新生物」「膀胱の悪性新生物」、「ⅩⅩⅠ 健康状態に影響を及ぼす要因及び保健サービスの利用」「『その他の保健サービス』以外」については「-」で記載しています

平成年26患者調査 上巻第10-1表 推計入院患者数、性・年齢階級 × 傷病小分類別	男											
	患者調査 総数【千人】	NDB	患者調査 /NDB	患者調査 0歳	NDB 0歳	患者調査 /NDB	患者調査 1~4歳	NDB 1~4歳	患者調査 /NDB	患者調査 5~9歳	NDB 1~4歳	患者調査 /NDB
その他の動脈、細動脈及び毛細血管の疾患	0.4	0.2	2.00	-	0.0	0.0	0.0	0.0	-	-	0.0	0.0
静脈炎、血栓（性）静脈炎並びに静脈の血栓症及び血栓症	0.3	0.3	1.00	-	0.0	0.0	-	0.0	-	-	0.0	0.0
下肢の静脈瘤	0.3	0.2	1.50	-	0.0	0.0	-	0.0	-	-	0.0	0.0
痔核	0.8	0.0	-	-	0.0	0.0	-	0.0	-	-	0.0	0.0
食道静脈瘤	0.4	0.4	1.00	-	0.0	0.0	-	0.0	-	-	0.0	0.0
低血圧（症）	0.1	0.2	0.50	-	0.0	0.0	-	0.0	-	-	0.0	0.0
その他の循環器系の疾患	0.3	0.8	0.38	-	0.0	0.0	0.0	0.0	0.0	0.0	0.0	0.0
X 呼吸器系の疾患	49.1	44.5	1.10	0.7	0.7	1.00	1.4	1.5	0.93	0.4	0.5	0.80
急性鼻咽頭炎【かぜ】<感冒>	0.0	0.2	0.00	0.0	0.0	0.0	0.0	0.0	-	-	0.0	0.0
急性副鼻腔炎	0.0	0.0	-	-	0.0	0.0	0.0	0.0	-	-	0.0	0.0
急性咽喉炎及び急性扁桃炎	0.3	0.5	0.60	0.0	0.0	0.1	0.1	0.1	1.00	0.0	0.0	0.0
急性咽喉炎及び気管炎	0.1	0.1	1.00	0.0	0.0	0.0	0.0	0.0	0.0	0.0	0.0	0.0
その他の急性上気道感染症	0.3	0.5	0.60	0.1	0.1	1.00	0.1	0.1	1.00	0.0	0.0	0.0
インフルエンザ	0.0	0.1	0.00	-	0.0	0.0	0.0	0.0	0.0	0.0	0.0	0.0
肺炎	17.8	16.0	1.11	0.1	0.1	1.00	0.4	0.4	1.00	0.1	0.1	1.00
急性気管支炎	0.8	1.0	0.80	0.2	0.1	2.00	0.2	0.2	1.00	0.0	0.0	0.0
急性細気管支炎	0.2	0.2	1.00	0.2	0.2	1.00	0.0	0.1	0.00	-	0.0	0.0
アレルギー性鼻炎	0.0	0.2	0.00	-	0.0	0.0	0.0	0.0	0.0	0.0	0.0	0.0
慢性副鼻腔炎	0.4	0.5	0.80	0.0	0.0	-	-	0.0	-	-	0.0	0.0
その他の鼻及び副鼻腔の疾患	0.1	0.1	1.00	-	0.0	0.0	0.0	0.0	-	-	0.0	0.0
扁桃炎及びアデノイドの慢性疾患	0.3	0.4	0.75	-	0.0	0.1	0.1	0.1	1.00	0.1	0.1	1.00
その他の上気道の疾患	0.4	0.4	1.00	0.0	0.0	0.0	0.0	0.0	0.0	0.0	0.0	0.0
急性又は慢性と明示されない気管支炎	0.2	0.3	0.67	0.0	0.0	0.0	0.0	0.0	0.0	0.0	0.0	0.0
慢性閉塞性肺疾患	5.2	3.8	1.37	-	0.0	0.0	0.0	0.0	-	-	0.0	0.0
喘息	1.6	1.7	0.94	0.1	0.1	1.00	0.5	0.5	1.00	0.2	0.2	1.00
気管支拡張症	0.1	0.1	1.00	-	0.0	0.0	-	0.0	-	-	0.0	0.0
じん肺（症）	0.3	0.0	-	-	0.0	0.0	-	0.0	-	-	0.0	0.0
間質性肺疾患	2.8	2.4	1.17	0.0	0.0	0.0	0.0	0.0	-	-	0.0	0.0
気胸	1.4	1.2	1.17	-	0.0	0.0	-	0.0	-	-	0.0	0.0
その他の呼吸器系の疾患	16.6	14.8	1.12	0.0	0.0	0.0	0.0	0.1	0.00	0.1	0.0	0.0
X I 消化器系の疾患	34.8	33.5	1.04	0.1	0.1	1.00	0.2	0.2	1.00	0.1	0.1	1.00
う蝕	0.0	0.0	-	-	0.0	0.0	-	0.0	-	-	0.0	0.0
歯肉炎及び歯周疾患	0.1	0.1	1.00	-	0.0	0.0	0.0	0.0	0.0	0.0	0.0	0.0
その他の歯及び歯の支持組織の障害	0.3	0.0	-	-	0.0	0.0	0.0	0.0	0.0	0.0	0.0	0.0
口内炎及び関連疾患	0.0	0.2	0.00	0.0	0.0	-	-	0.0	-	-	0.0	0.0
その他の口腔、唾液腺及び顎の疾患	0.3	0.1	3.00	-	0.0	0.0	-	0.0	-	0.0	0.0	0.0
胃潰瘍	1.6	1.8	0.89	-	0.0	0.0	-	0.0	-	-	0.0	0.0
十二指腸潰瘍	0.7	0.6	1.17	-	0.0	0.0	-	0.0	-	-	0.0	0.0
部位不明の消化性潰瘍	0.1	0.0	-	-	0.0	0.0	-	0.0	-	-	0.0	0.0
胃炎及び十二指腸炎	0.2	0.0	-	-	0.0	0.0	-	0.0	-	-	0.0	0.0
その他の食道、胃及び十二指腸の疾患	0.8	2.3	0.35	0.0	0.0	0.0	0.0	0.0	0.0	0.0	0.0	0.0
虫垂の疾患	1.1	0.9	1.22	-	0.0	0.0	-	0.0	-	-	0.0	0.0
肩（ヘルニア）	2.2	1.7	1.29	0.0	0.0	0.1	0.1	0.1	1.00	0.1	0.0	0.0

※集計不備があり、NDB集計のうち「II 新生物」「膀胱の悪性新生物」、「XXI 健康状態に影響を及ぼす要因及び保健サービスの利用」「『その他の保健サービス』以外」については「-」で記載しています

平成26年患者調査 上巻第10-1表 推計入院患者数、性・年齢階級 × 傷病小分類別											
	男										
	患者調査 総数【千人】	NDB	患者調査 /NDB	患者調査 0歳	NDB 0歳	患者調査 /NDB	患者調査 1~4歳	NDB 1~4歳	患者調査 /NDB	患者調査 5~9歳	患者調査 /NDB
その他のヘルニア	0.3	0.3	1.00	-	0.0	0.0	0.0	0.0	0.0	-	0.0
クローン病	0.5	0.4	1.25	-	0.0	0.0	0.0	0.0	0.0	-	0.0
潰瘍性大腸炎	0.6	0.5	1.20	-	0.0	0.0	0.0	0.0	0.0	-	0.0
腸閉塞	3.9	3.4	1.15	0.0	0.0	0.0	0.0	0.0	0.0	0.0	0.0
過敏性腸症候群	0.0	0.1	0.00	-	0.0	0.0	-	0.0	0.0	-	0.0
便秘	0.1	1.9	0.05	-	0.0	0.0	0.0	0.0	0.0	-	0.0
裂肛及び痔瘻	0.5	0.4	1.25	-	0.0	0.0	-	0.0	0.0	-	0.0
その他の胃腸の疾患	5.1	4.6	1.11	0.0	0.0	0.0	0.0	0.0	0.0	0.0	0.0
腹膜炎の疾患	1.1	1.0	1.10	0.0	0.0	0.0	0.0	0.0	0.0	0.0	0.0
アルコール性肝疾患	1.4	0.9	1.56	-	0.0	0.0	-	0.0	0.0	-	0.0
慢性肝炎（アルコール性のものを除く）	0.2	0.2	1.00	-	0.0	0.0	-	0.0	0.0	-	0.0
肝硬変（アルコール性のものを除く）	1.1	0.7	1.57	-	0.0	0.0	-	0.0	0.0	-	0.0
その他の肝疾患	1.4	1.8	0.78	0.0	0.0	0.0	0.0	0.0	0.0	-	0.0
胆石症	4.1	3.7	1.11	-	0.0	0.0	-	0.0	0.0	-	0.0
胆のう炎	1.5	1.3	1.15	-	0.0	0.0	-	0.0	0.0	-	0.0
急性膵炎	1.2	1.0	1.20	-	0.0	0.0	-	0.0	0.0	-	0.0
慢性膵炎	0.3	0.2	1.50	-	0.0	0.0	-	0.0	0.0	-	0.0
その他の膵疾患	0.1	0.1	1.00	-	0.0	0.0	-	0.0	0.0	-	0.0
その他の消化器系の疾患	4.0	3.5	1.14	0.0	0.0	0.0	0.0	0.0	0.0	0.0	0.0
X II 皮膚及び皮下組織の疾患	4.7	8.4	0.56	0.0	0.1	0.00	0.1	0.1	1.00	0.0	0.1
皮膚及び皮下組織の感染症	1.9	1.7	1.12	0.0	0.0	0.0	0.0	0.1	0.00	0.0	0.0
アトピー性皮膚炎	0.0	0.1	0.00	-	0.0	0.0	-	0.0	0.0	-	0.0
接触皮膚炎	0.0	0.4	0.00	0.0	0.0	0.0	-	0.0	0.0	-	0.0
その他の皮膚炎及び湿疹	0.2	1.9	0.11	-	0.0	0.0	-	0.0	0.0	-	0.0
乾せん及びその他の丘疹落せつ性障害	0.1	0.1	1.00	-	0.0	0.0	-	0.0	0.0	-	0.0
じんま疹	0.0	0.1	0.00	-	0.0	0.0	-	0.0	0.0	-	0.0
爪の障害	0.0	0.1	0.00	-	0.0	0.0	-	0.0	0.0	-	0.0
脱毛症	0.0	0.0	0.00	-	0.0	0.0	-	0.0	0.0	-	0.0
ざ瘡<アクネ>	0.0	0.1	0.00	-	0.0	0.0	-	0.0	0.0	-	0.0
色素異常症	-	0.0	0.00	-	0.0	0.0	-	0.0	0.0	-	0.0
うおのめ及びびべんち	0.0	0.1	0.00	-	0.0	0.0	-	0.0	0.0	-	0.0
その他の皮膚及び皮下組織の疾患	2.5	3.9	0.64	0.0	0.0	0.0	0.0	0.0	0.0	0.0	0.0
X III 筋骨格系及び結合組織の疾患	24.8	21.1	1.18	0.1	0.1	1.00	0.2	0.2	1.00	0.2	0.1
関節リウマチ	0.7	0.5	1.40	-	0.0	0.0	-	0.0	0.0	-	0.0
痛風	0.1	0.1	1.00	-	0.0	0.0	-	0.0	0.0	-	0.0
その他の炎症性多発性関節障害	0.3	0.4	0.75	-	0.0	0.0	-	0.0	0.0	-	0.0
関節症	2.8	2.5	1.12	-	0.0	0.0	-	0.0	0.0	-	0.0
四肢の後天性変形	0.1	0.1	1.00	-	0.0	0.0	-	0.0	0.0	-	0.0
膝内障	0.1	0.0	0.00	-	0.0	0.0	-	0.0	0.0	-	0.0
関節痛	0.0	0.1	0.00	-	0.0	0.0	-	0.0	0.0	-	0.0
その他の関節障害	0.5	0.6	0.83	-	0.0	0.0	-	0.0	0.0	-	0.0
全身性エリテマトーデス<SLE>	0.1	0.1	1.00	-	0.0	0.0	-	0.0	0.0	-	0.0
乾癬症候群【シェーグレン症候群】	0.0	0.0	0.00	-	0.0	0.0	-	0.0	0.0	-	0.0

※集計不備があり、NDB集計のうち「II 新生物」「膀胱の悪性新生物」、「XXI 健康状態に影響を及ぼす要因及び保健サービスの利用」「『その他の保健サービス』以外」については「-」で記載しています

平成26年患者調査 上巻第10-1表
推計入院患者数、性・年齢階級×傷病小分類別

	男											
	患者調査 総数【千人】	NDB	患者調査 /NDB	患者調査 0歳	NDB 0歳	患者調査 /NDB	患者調査 1～4歳	NDB 1～4歳	患者調査 /NDB	患者調査 5～9歳	NDB 1～4歳	患者調査 /NDB
ペーチェット病	0.2	0.1	2.00	-	0.0	0.0	-	0.0	0.0	-	0.0	0.0
その他の全身性結合組織障害	1.2	0.9	1.33	0.1	0.1	1.00	0.2	0.2	1.00	0.0	0.0	0.0
脊椎障害（脊椎症を含む）	9.1	7.3	1.25	0.0	0.0	-	-	0.0	-	0.0	0.0	0.0
椎間板障害	2.2	1.8	1.22	-	0.0	-	-	0.0	-	-	0.0	0.0
頸腕症候群	0.0	0.0	-	-	0.0	-	-	0.0	-	-	0.0	0.0
腰痛症及び坐骨神経痛	0.7	0.8	0.88	-	0.0	-	-	0.0	-	-	0.0	0.0
その他の背部痛	0.0	0.0	-	-	0.0	-	-	0.0	-	-	0.0	0.0
その他の脊柱障害	0.6	0.5	1.20	-	0.0	-	-	0.0	-	0.0	0.0	0.0
軟部組織障害	4.3	3.9	1.10	-	0.0	-	0.0	0.0	-	-	0.0	0.0
肩の傷害<損傷>	0.1	0.2	0.50	-	0.0	-	-	0.0	-	-	0.0	0.0
骨粗しょう症	0.1	0.3	0.33	-	0.0	-	-	0.0	-	-	0.0	0.0
その他の骨の密度及び構造の障害	0.5	0.2	2.50	-	0.0	-	-	0.0	-	0.0	0.0	0.0
骨髄炎	0.4	0.3	1.33	-	0.0	-	0.0	0.0	-	0.0	0.0	0.0
若年性骨軟骨症<骨端症>	0.1	0.1	1.00	-	0.0	-	-	0.0	-	0.1	0.0	0.0
その他の筋骨格系及び結合組織の疾患	0.7	0.4	1.75	-	0.0	-	-	0.0	-	0.0	0.0	0.0
XIV 腎尿路生殖器系の疾患	22.8	19.8	1.15	0.1	0.1	1.00	0.1	0.1	1.00	0.1	0.1	1.00
急性及び急速進行性腎炎症候群	0.1	0.1	1.00	-	0.0	-	-	0.0	-	0.0	0.0	0.0
ネフローゼ症候群	0.7	0.7	1.00	-	0.0	-	0.1	0.1	1.00	0.0	0.0	0.0
その他の糸球体疾患	0.3	0.3	1.00	-	0.0	-	-	0.0	-	0.0	0.0	0.0
腎尿管間質性疾患	1.8	1.9	0.95	0.0	0.1	0.00	0.0	0.0	0.0	0.0	0.0	0.0
慢性腎不全	12.9	8.6	1.50	-	0.0	-	0.0	0.0	-	0.0	0.0	0.0
その他の腎不全	1.2	1.3	0.92	-	0.0	-	-	0.0	-	-	0.0	0.0
尿路結石症	1.1	1.0	1.10	-	0.0	-	-	0.0	-	-	0.0	0.0
膀胱炎	0.2	0.5	0.40	-	0.0	-	-	0.0	-	0.0	0.0	0.0
その他の腎尿路系の疾患	2.5	3.2	0.78	0.1	0.1	1.00	0.0	0.0	0.0	0.0	0.0	0.0
前立腺肥大（症）	1.3	1.7	0.76	-	0.0	-	-	0.0	-	-	0.0	0.0
その他の男性生殖器系の疾患	0.7	0.7	1.00	0.0	0.0	-	0.0	0.0	-	0.0	0.0	0.0
乳房の障害	0.0	0.0	-	-	0.0	-	-	0.0	-	-	0.0	0.0
卵管炎及び卵巣炎	・	0.0	0.0	・	0.0	0.0	・	0.0	0.0	・	0.0	0.0
子宮頸（部）の炎症性疾患	・	0.0	0.0	・	0.0	0.0	・	0.0	0.0	・	0.0	0.0
その他の女性骨盤臓器の炎症性疾患	・	0.0	0.0	・	0.0	0.0	・	0.0	0.0	・	0.0	0.0
子宮内膜炎	・	0.0	0.0	・	0.0	0.0	・	0.0	0.0	・	0.0	0.0
女性性器脱	・	0.0	0.0	・	0.0	0.0	・	0.0	0.0	・	0.0	0.0
卵巣、卵管及び子宮広間膜の非炎症性障害	・	0.0	0.0	・	0.0	0.0	・	0.0	0.0	・	0.0	0.0
月経障害	・	0.0	0.0	・	0.0	0.0	・	0.0	0.0	・	0.0	0.0
閉経期及びその他の閉経周辺期障害	・	0.0	0.0	・	0.0	0.0	・	0.0	0.0	・	0.0	0.0
女性不妊症	・	0.0	0.0	・	0.0	0.0	・	0.0	0.0	・	0.0	0.0
その他の女性生殖器系の疾患	・	0.0	0.0	・	0.0	0.0	・	0.0	0.0	・	0.0	0.0
XV 妊娠、分娩及び産じょく	・	0.0	0.0	・	0.0	0.0	・	0.0	0.0	・	0.0	0.0
自然流産	・	0.0	0.0	・	0.0	0.0	・	0.0	0.0	・	0.0	0.0
医学的人工流産	・	0.0	0.0	・	0.0	0.0	・	0.0	0.0	・	0.0	0.0
その他の流産	・	0.0	0.0	・	0.0	0.0	・	0.0	0.0	・	0.0	0.0
妊娠高血圧症候群	・	0.0	0.0	・	0.0	0.0	・	0.0	0.0	・	0.0	0.0

※集計不備があり、NDB集計のうち「II 新生物」「膀胱の悪性新生物」、「XXI 健康状態に影響を及ぼす要因及び保健サービスの利用」「『その他の保健サービス』以外」については「-」で記載しています

平成26年患者調査 上巻第10-1表 推計入院患者数、性・年齢階級 × 傷病小分類別	男											
	患者調査 総数【千人】	NDB	患者調査 /NDB	患者調査 0歳	NDB 0歳	患者調査 /NDB	患者調査 1~4歳	NDB 1~4歳	患者調査 /NDB	患者調査 5~9歳	NDB 1~4歳	患者調査 /NDB
妊娠早期の出血（切迫流産を含む）	・	0.0	・	・	0.0	・	・	0.0	・	・	0.0	0.0
前置胎盤、胎盤早期剥離及び分娩前出血	・	0.0	・	・	0.0	・	・	0.0	・	・	0.0	0.0
その他の胎児及び羊膜腔に関連する母体のケア並びに予想される分娩の諸問題	・	0.0	・	・	0.0	・	・	0.0	・	・	0.0	0.0
早産	・	0.0	・	・	0.0	・	・	0.0	・	・	0.0	0.0
分娩後出血	・	0.0	・	・	0.0	・	・	0.0	・	・	0.0	0.0
単胎自然分娩	・	0.0	・	・	0.0	・	・	0.0	・	・	0.0	0.0
その他の妊娠及び分娩の障害及び合併症	・	0.0	・	・	0.0	・	・	0.0	・	・	0.0	0.0
主として産じょくに関連する合併症及びその他の産科的病態、他に分類されないもの	・	0.0	・	・	0.0	・	・	0.0	・	・	0.0	0.0
XVI 周産期に発生した病態	3.6	3.0	1.20	3.4	2.9	1.17	0.1	0.0	0.0	0.0	0.0	0.0
妊娠期間及び胎児発育に関連する障害	2.0	1.6	1.25	1.9	1.5	1.27	0.0	0.0	0.0	0.0	0.0	0.0
出産外傷	0.0	0.0	0.0	0.0	0.0	0.0	-	0.0	-	0.0	0.0	0.0
周産期に特異的な呼吸障害及び心血管障害	0.8	0.7	1.14	0.7	0.7	1.00	0.0	0.0	0.0	0.0	0.0	0.0
周産期に特異的な感染症	0.1	0.1	1.00	0.1	0.1	1.00	0.0	0.0	0.0	0.0	0.0	0.0
胎児及び新生児の出血性障害及び血液障害	0.3	0.3	1.00	0.3	0.3	1.00	-	0.0	-	0.0	0.0	0.0
その他の周産期に発生した病態	0.5	0.3	1.67	0.4	0.3	1.33	0.0	0.0	0.0	0.0	0.0	0.0
XVII 先天奇形、変形及び染色体異常	3.1	1.9	1.63	0.8	0.4	2.00	0.6	0.3	2.00	0.2	0.1	2.00
二分脊椎<脊椎披裂>	0.1	0.0	0.0	0.0	0.0	0.0	0.0	0.0	0.0	0.0	0.0	0.0
その他の神経系の先天奇形	0.3	0.2	1.50	0.0	0.0	0.0	0.0	0.0	0.0	0.0	0.0	0.0
心臓の先天奇形	0.6	0.3	2.00	0.3	0.2	1.50	0.1	0.1	1.00	0.0	0.0	0.0
その他の循環器系の先天奇形	0.3	0.2	1.50	0.1	0.1	1.00	0.0	0.0	0.0	0.0	0.0	0.0
唇裂及び口蓋裂	0.1	0.0	0.0	0.0	0.0	0.0	0.0	0.0	0.0	0.0	0.0	0.0
小腸の先天欠損、閉鎖及び狭窄	0.0	0.0	0.0	0.0	0.0	0.0	-	0.0	-	0.0	0.0	0.0
その他の消化器系の先天奇形	0.2	0.1	2.00	0.1	0.0	0.0	0.0	0.0	0.0	0.0	0.0	0.0
停留精巣<嚢丸>	0.1	0.1	1.00	0.0	0.0	0.0	0.1	0.1	1.00	0.0	0.0	0.0
その他の腎尿路生殖器系の先天奇形	0.2	0.2	1.00	0.0	0.0	0.0	0.1	0.0	0.0	0.0	0.0	0.0
股関節部の先天変形	0.0	0.0	0.0	-	0.0	0.0	0.0	0.0	0.0	0.0	0.0	0.0
足の先天変形	0.1	0.0	0.0	-	0.0	0.0	-	0.0	-	0.0	0.0	0.0
脊柱及び骨性胸郭の先天奇形	0.0	0.0	0.0	-	0.0	0.0	-	0.0	-	0.0	0.0	0.0
その他の筋骨格系の先天奇形及び変形	0.3	0.1	3.00	0.1	0.0	0.0	0.1	0.0	0.0	0.0	0.0	0.0
その他の先天奇形	0.5	0.3	1.67	0.1	0.0	0.0	0.1	0.0	0.0	0.0	0.0	0.0
染色体異常、他に分類されないもの	0.5	0.3	1.67	0.0	0.0	0.0	0.0	0.0	0.0	0.0	0.0	0.0
XVIII 症状、徴候及び異常臨床所見・異常検査所見で他に分類されないもの	6.4	8.6	0.74	0.1	0.2	0.50	0.1	0.1	1.00	0.0	0.0	0.0
腰痛及び骨盤痛	0.2	0.2	1.00	-	0.0	0.0	-	0.0	-	0.0	0.0	0.0
めまい	0.3	0.2	1.50	-	0.0	0.0	-	0.0	-	0.0	0.0	0.0
不明熱	0.4	0.3	1.33	-	0.0	0.0	-	0.0	-	0.0	0.0	0.0
頭痛	0.0	0.1	0.00	-	0.0	0.0	-	0.0	-	0.0	0.0	0.0
老衰	0.1	0.1	1.00	-	0.0	0.0	-	0.0	-	0.0	0.0	0.0
その他の症状、徴候及び異常臨床所見・異常検査所見で他に分類されないもの	5.5	7.7	0.71	0.1	0.2	0.50	0.1	0.1	1.00	0.0	0.0	0.0
XIX 損傷、中毒及びその他の外因の影響	49.5	31.5	1.57	0.1	0.0	0.0	0.2	0.2	1.00	0.3	0.2	1.50
頭蓋骨及び顔面骨の骨折	0.4	0.2	2.00	-	0.0	0.0	0.0	0.0	0.0	0.0	0.0	0.0
頸部、胸部及び骨盤の骨折（脊椎を含む）	7.7	4.7	1.64	-	0.0	0.0	-	0.0	-	0.0	0.0	0.0
大腿骨の骨折	8.6	6.0	1.43	0.0	0.0	0.0	0.0	0.0	0.0	0.0	0.0	0.0
その他の四肢の骨折	8.7	4.3	2.02	0.0	0.0	0.0	0.0	0.0	0.1	0.1	0.1	1.00

※集計不備があり、NDB集計のうち「II 新生物」「膀胱の悪性新生物」、「XXI 健康状態に影響を及ぼす要因及び保健サービスの利用」「『その他の保健サービス』以外」については「-」で記載しています

平成26年患者調査 上巻第10-1表 推計入院患者数、性・年齢階級 × 傷病小分類別	男											
	患者調査 総数【千人】	NDB	患者調査 /NDB	患者調査 0歳	NDB 0歳	患者調査 /NDB	患者調査 1~4歳	NDB 1~4歳	患者調査 /NDB	患者調査 5~9歳	NDB 1~4歳	患者調査 /NDB
多部位及び部位不明の骨折	0.7	1.9	0.37	0.0	0.0	0.0	0.0	0.0	0.0	0.0	0.0	0.0
脱臼、捻挫及びストレーン	1.8	1.2	1.50	0.0	0.0	-	-	0.0	0.0	0.0	0.0	0.0
眼球及び眼窩の損傷	0.0	0.0	-	-	0.0	-	-	0.0	0.0	0.0	0.0	0.0
頭蓋内損傷	6.8	4.2	1.62	0.0	0.0	-	-	0.0	0.0	0.0	0.0	0.0
その他の内臓の損傷	0.6	0.3	2.00	-	0.0	-	-	0.0	0.0	0.0	0.0	0.0
挫滅損傷及び外傷性切断	0.7	0.2	3.50	-	0.0	-	-	0.0	0.0	-	0.0	0.0
その他の明示された部位、部位不明及び多部位の損傷	7.8	4.8	1.63	0.0	0.0	-	-	0.0	0.0	0.0	0.0	0.0
自然開口部からの異物侵入の作用	0.1	0.1	1.00	-	0.0	-	-	0.0	0.0	0.0	0.0	0.0
熱傷及び腐食	0.3	0.1	3.00	0.0	0.0	-	-	0.0	0.0	0.0	0.0	0.0
薬物、薬剤及び生物学的製剤による中毒	0.1	0.1	1.00	-	0.0	-	-	0.0	0.0	-	0.0	0.0
薬用を主としない物質の毒作用	0.2	0.1	2.00	0.0	0.0	-	-	0.0	0.0	0.0	0.0	0.0
虐待症候群	0.0	0.0	-	-	0.0	-	-	0.0	0.0	0.0	0.0	0.0
その他及び詳細不明の外因の作用	0.4	0.3	1.33	0.0	0.0	-	-	0.1	0.1	1.00	0.0	0.0
外傷の早期合併症並びに外科的及び内科的ケアの合併症、他に分類されないもの	1.9	2.2	0.86	-	0.0	-	-	0.0	0.0	0.0	0.0	0.0
損傷、中毒及びその他の外因による影響の続発・後遺症	2.4	0.9	2.67	-	0.0	-	-	0.0	0.0	0.0	0.0	0.0
歯科診療所の外因による損傷	-	0.0	-	-	0.0	-	-	0.0	0.0	-	0.0	0.0
X X I 健康状態に影響を及ぼす要因及び保健サービスの利用	2.8	0.3	9.33	0.1	0.0	-	-	0.0	0.0	0.0	0.0	0.0
新生児の検査・健診・管理	0.1	-	-	0.1	-	-	-	-	-	-	-	-
乳幼児の検査・健診・管理	0.0	-	-	0.0	-	-	-	0.0	-	-	-	-
それ以外の検査・健診・管理	0.4	-	-	-	-	-	-	-	-	-	-	-
予防接種	-	-	-	-	-	-	-	-	-	-	-	-
正常妊娠・産じょくの管理	-	-	-	-	-	-	-	-	-	-	-	-
園の補てつ	-	-	-	-	-	-	-	-	-	-	-	-
その他の保健サービス	2.3	0.3	7.67	-	0.0	-	-	0.0	0.0	0.0	0.0	0.0

※集計不備があり、NDB集計のうち「II 新生物」「膀胱の悪性新生物」、「X X I 健康状態に影響を及ぼす要因及び保健サービスの利用」「『その他の保健サービス』以外」については「-」で記載しています

平成26年患者調査 上巻第10-1表
推計入院患者数、性・年齢階級×傷病小分類別

総数	10～14歳		15～19歳		20～24歳		25～29歳		患者調査 /NDB
	患者調査	NDB	患者調査	NDB	患者調査	NDB	患者調査	NDB	
I 感染症及び寄生虫症	3.0	2.5	1.20	3.8	1.19	4.7	6.1	1.27	5.0
原因の明示された腸管感染症	0.1	0.1	1.00	0.1	1.00	0.1	0.2	1.00	0.2
感染症と推定される下痢及び胃腸炎	0.0	0.0	-	0.0	-	0.0	0.0	-	0.0
呼吸器結核	0.0	0.0	-	0.0	-	0.0	0.1	-	0.1
その他の結核	0.0	0.0	-	0.0	-	0.0	0.0	-	0.0
百日咳	0.0	0.0	-	0.0	-	0.0	0.0	-	0.0
敗血症	0.0	0.0	-	0.0	-	0.0	0.0	-	0.0
その他の細菌性疾患	0.0	0.0	-	0.0	-	0.0	0.0	-	0.0
梅毒	-	0.0	-	-	-	-	-	-	0.0
淋菌感染症	-	0.0	-	-	-	-	-	-	0.0
主として性的伝播様式をとるその他の感染症	-	0.0	-	-	-	-	-	-	0.0
ヘルペスウイルス感染症	-	0.0	-	0.0	-	0.0	0.0	-	0.0
水痘	-	0.0	-	-	-	-	-	-	0.0
帯状疱疹	0.0	0.0	-	0.0	-	0.0	0.0	-	0.0
麻疹	-	0.0	-	-	-	-	-	-	0.0
風疹	-	0.0	-	-	-	-	-	-	0.0
皮膚及び粘膜の病変を伴うその他のウイルス疾患	-	0.0	-	-	-	-	-	-	0.0
B型肝炎ウイルス	-	0.0	-	-	-	-	-	-	0.0
C型肝炎ウイルス	-	0.0	-	-	-	-	-	-	0.0
その他のウイルス肝炎	-	0.0	-	-	-	-	-	-	0.0
ヒト免疫不全ウイルス [HIV] 病	-	0.0	-	-	-	-	-	-	0.0
ムンプス	-	0.0	-	-	-	-	-	-	0.0
その他のウイルス疾患	0.0	0.0	-	0.0	-	0.0	0.0	-	0.0
皮膚糸状菌症	-	0.0	-	-	-	-	-	-	0.0
カンジダ症	-	0.0	-	-	-	-	-	-	0.0
その他の真菌症	0.0	0.0	-	-	-	-	-	-	0.0
結核の続発・後遺症	-	0.0	-	-	-	-	-	-	0.0
その他の感染症及び寄生虫症の続発・後遺症	0.0	0.0	-	0.0	-	0.0	0.0	-	0.0
その他の感染症及び寄生虫症	-	0.0	-	-	-	-	-	-	0.0
II 新生物	0.2	0.1	2.00	0.3	3.00	0.2	0.3	2.00	0.2
口腔、口腔及び咽頭の悪性新生物	0.0	0.0	-	-	-	-	0.0	-	0.0
食道の悪性新生物	-	0.0	-	-	-	-	-	-	0.0
胃の悪性新生物	-	0.0	-	-	-	-	-	-	0.0
結腸の悪性新生物	-	0.0	-	0.0	-	0.0	0.0	-	0.0
直腸S状結腸移行部及び直腸の悪性新生物	-	0.0	-	-	-	-	-	-	0.0
肛門及び肛門管の悪性新生物	-	0.0	-	-	-	-	-	-	0.0
肝及び胆管の悪性新生物	-	0.0	-	-	-	-	-	-	0.0
胆のう及びその他の胆道の悪性新生物	-	0.0	-	-	-	-	-	-	0.0
膵の悪性新生物	-	0.0	-	-	-	-	-	-	0.0
その他の消化器の悪性新生物	-	0.0	-	-	-	-	-	-	0.0
喉頭の悪性新生物	-	0.0	-	-	-	-	-	-	0.0
気管、気管支及び肺の悪性新生物	-	0.0	-	-	-	-	-	-	0.0

※集計不備があり、NDB集計のうち「II 新生物」「膀胱の悪性新生物」、「XXI 健康状態に影響を及ぼす要因及び保健サービス」以外については「-」で記載しています

患者調査 10~14歳	NDB 10~14歳	患者調査 /NDB	患者調査 15~19歳	NDB 15~19歳	患者調査 /NDB	患者調査 20~24歳	NDB 20~24歳	患者調査 /NDB	患者調査 25~29歳	NDB 25~29歳	患者調査 /NDB
その他の呼吸器及び胸腔内臓器の悪性新生物	-	0.0	0.0	0.0	0.0	0.0	0.0	0.0	0.0	0.0	0.0
骨及び関節軟骨の悪性新生物	0.0	0.0	0.0	0.0	0.0	0.0	0.0	0.0	0.0	0.0	0.0
皮膚の悪性黒色腫	0.0	0.0	0.0	0.0	0.0	-	0.0	0.0	0.0	0.0	0.0
その他の皮膚の悪性新生物	-	0.0	-	0.0	0.0	-	0.0	0.0	0.0	0.0	0.0
中皮及び軟部組織の悪性新生物	0.0	0.0	0.0	0.0	0.0	-	0.0	0.0	0.0	0.0	0.0
乳房の悪性新生物	-	0.0	-	0.0	0.0	-	0.0	0.0	0.0	0.0	0.0
子宮頸(部)の悪性新生物	・	0.0	・	0.0	0.0	・	0.0	0.0	0.0	0.0	0.0
子宮体(部)の悪性新生物	・	0.0	・	0.0	0.0	・	0.0	0.0	0.0	0.0	0.0
子宮の部位不明の悪性新生物	・	0.0	・	0.0	0.0	・	0.0	0.0	0.0	0.0	0.0
卵巣の悪性新生物	・	0.0	・	0.0	0.0	・	0.0	0.0	0.0	0.0	0.0
その他の女性生殖器官の悪性新生物	・	0.0	・	0.0	0.0	・	0.0	0.0	0.0	0.0	0.0
前立腺の悪性新生物	-	0.0	-	0.0	0.0	-	0.0	0.0	0.0	0.0	0.0
その他の男性生殖器官の悪性新生物	-	0.0	-	0.0	0.0	-	0.0	0.0	0.0	0.0	0.0
腎及び腎盂の悪性新生物	0.0	0.0	-	0.0	0.0	-	0.0	0.0	0.0	0.0	0.0
膀胱の悪性新生物	-	-	-	-	-	-	-	-	-	-	-
その他の尿路の悪性新生物	-	0.0	-	0.0	0.0	-	0.0	0.0	0.0	0.0	0.0
眼及び付属器の悪性新生物	-	0.0	-	0.0	0.0	-	0.0	0.0	0.0	0.0	0.0
中枢神経系の悪性新生物	0.0	0.0	0.0	0.0	0.0	0.0	0.0	0.0	0.0	0.0	0.0
甲狀腺の悪性新生物	-	0.0	-	0.0	0.0	-	0.0	0.0	0.0	0.0	0.0
ホジキン病	0.0	0.0	0.0	0.0	0.0	0.0	0.0	0.0	0.0	0.0	0.0
非ホジキンリンパ腫	0.0	0.0	0.0	0.0	0.0	0.0	0.0	0.0	0.0	0.0	0.0
白血病	0.1	0.1	1.00	0.1	0.1	1.00	0.1	0.0	0.1	0.0	0.0
その他のリンパ組織、造血組織及び関連組織の悪性新生物	-	0.0	-	0.0	0.0	-	0.0	0.0	0.0	0.0	0.0
その他の悪性新生物	0.0	0.0	0.0	0.0	0.0	0.0	0.0	0.0	0.0	0.0	0.0
子宮頸(部)の上皮内癌	・	0.0	・	0.0	0.0	・	0.0	0.0	0.0	0.0	0.0
その他の上皮内新生物	-	0.0	-	0.0	0.0	-	0.0	0.0	0.0	0.0	0.0
皮膚の良性新生物	-	0.0	-	0.0	0.0	-	0.0	0.0	0.0	0.0	0.0
乳房の良性新生物	-	0.0	-	0.0	0.0	-	0.0	0.0	0.0	0.0	0.0
子宮平滑筋腫	・	0.0	・	0.0	0.0	・	0.0	0.0	0.0	0.0	0.0
卵巣の良性新生物	・	0.0	・	0.0	0.0	・	0.0	0.0	0.0	0.0	0.0
腎尿路の良性新生物	-	0.0	-	0.0	0.0	-	0.0	0.0	0.0	0.0	0.0
中枢神経系のその他の新生物	0.0	0.0	0.0	0.0	0.0	0.0	0.0	0.0	0.0	0.0	0.0
その他の新生物	0.0	0.0	0.0	0.0	0.0	0.0	0.0	0.0	0.0	0.0	0.0
III 血液及び造血器の疾患並びに免疫機構の障害	-	0.0	-	0.0	0.0	-	0.0	0.0	0.0	0.0	0.0
鉄欠乏性貧血	-	0.0	-	0.0	0.0	-	0.0	0.0	0.0	0.0	0.0
その他の貧血	0.0	0.0	0.0	0.0	0.0	0.0	0.0	0.0	0.0	0.0	0.0
出血性の病態並びにその他の血液及び造血器の疾患	0.0	0.0	0.0	0.0	0.0	0.0	0.0	0.0	0.0	0.0	0.0
免疫機構の障害	-	0.0	-	0.0	0.0	-	0.0	0.0	0.0	0.0	0.0
IV 内分泌、栄養及び代謝疾患	0.1	0.1	1.00	0.0	0.1	0.00	0.1	1.00	0.1	0.1	1.00
甲狀腺中毒症	-	0.0	-	0.0	0.0	-	0.0	0.0	0.0	0.0	0.0
甲狀腺炎	-	0.0	-	0.0	0.0	-	0.0	0.0	0.0	0.0	0.0
その他の甲狀腺障害	-	0.0	-	0.0	0.0	-	0.0	0.0	0.0	0.0	0.0
インスリン依存性糖尿病	0.0	0.0	-	0.0	0.0	-	0.0	0.0	0.0	0.0	0.0

※集計不備があり、NDB集計のうち「II 新生物」「膀胱の悪性新生物」、「XXI 健康状態に影響を及ぼす要因及び保健サービスの利用」「『その他の保健サービス』以外」については「-」で記載しています

平成26年患者調査 上巻第10-1表
推計入院患者数、性・年齢階級 × 傷病小分類別

	患者調査										患者調査 /NDB		
	10~14歳	10~14歳 /NDB	15~19歳	15~19歳 /NDB	20~24歳	20~24歳 /NDB	25~29歳	25~29歳 /NDB	30~34歳	30~34歳 /NDB			
インスリン非依存性糖尿病	0.0	0.0	0.0	0.0	0.0	0.0	0.0	0.0	0.0	0.0	0.0		
その他の糖尿病	0.0	0.0	0.0	0.0	0.0	0.0	0.0	0.0	0.0	0.0	0.0		
卵巣機能障害	-	0.0	-	0.0	-	0.0	-	0.0	-	0.0	0.0		
栄養失調(症)及びビタミン欠乏症	-	0.0	0.0	0.0	-	0.0	-	0.0	-	0.0	0.0		
肥満(症)	0.0	0.0	0.0	0.0	-	0.0	-	0.0	-	0.0	0.0		
高脂血症	-	0.0	-	0.0	-	0.0	-	0.0	-	0.0	0.0		
体質量減少(症)	0.0	0.0	0.0	0.0	-	0.0	-	0.0	-	0.0	0.0		
その他の内分泌、栄養及び代謝疾患	0.0	0.0	0.0	0.0	0.0	0.0	0.0	0.0	0.0	0.0	0.0		
V 精神及び行動の障害	0.4	0.3	1.33	0.7	1.40	0.5	1.40	1.2	0.9	1.33	2.0	1.6	1.25
血管性及び詳細不明の認知症	-	0.0	-	0.0	-	0.0	-	0.0	-	0.0	-	0.0	0.0
アルコール使用<飲酒>による精神及び行動の障害	-	0.0	0.0	0.0	0.0	0.0	0.0	0.0	0.0	0.0	0.0	0.0	0.0
その他の精神作用物質使用による精神及び行動の障害	-	0.0	0.0	0.0	0.0	0.0	0.0	0.0	0.0	0.0	0.1	0.0	0.0
統合失調症、統合失調症型障害及び妄想性障害	0.0	0.0	0.0	0.2	1.00	0.2	1.00	0.7	0.5	1.40	1.3	1.1	1.18
気分【感情】障害(躁うつ病を含む)	0.0	0.0	0.0	0.0	0.0	0.1	0.00	0.1	0.1	1.00	0.2	0.2	1.00
神経症性障害、ストレス関連障害及び身体表現性障害	0.1	0.1	1.00	0.1	1.00	0.1	1.00	0.1	0.1	1.00	0.1	0.1	1.00
知的障害<精神遅滞>	0.0	0.0	0.0	0.1	0.0	0.0	0.0	0.1	0.1	1.00	0.2	0.1	2.00
その他の精神及び行動の障害	0.2	0.2	1.00	0.3	1.50	0.2	1.50	0.2	0.2	1.00	0.2	0.2	1.00
VI 神経系の疾患	0.7	0.4	1.75	0.7	1.40	0.5	1.40	0.7	0.6	1.17	1.0	0.7	1.43
髄膜炎	0.0	0.0	0.0	0.0	0.0	0.0	0.0	0.0	0.0	0.0	0.0	0.0	0.0
中枢神経系の炎症性疾患	0.0	0.0	0.0	0.0	0.0	0.0	0.0	0.0	0.0	0.0	0.0	0.0	0.0
脊髄性筋萎縮症及び関連症候群	0.0	0.0	0.0	0.0	0.0	0.0	0.0	0.0	0.0	0.0	0.0	0.0	0.0
パーキンソン病	-	0.0	-	0.0	-	0.0	-	0.0	-	0.0	-	0.0	0.0
アルツハイマー病	-	0.0	-	0.0	-	0.0	-	0.0	-	0.0	-	0.0	0.0
多発性硬化症	0.0	0.0	-	0.0	-	0.0	-	0.0	-	0.0	-	0.0	0.0
てんかん	0.1	0.1	1.00	0.1	1.00	0.1	1.00	0.1	0.1	1.00	0.1	0.1	1.00
片頭痛及びその他の頭痛症候群	-	0.0	-	0.0	-	0.0	-	0.0	-	0.0	-	0.0	0.0
一過性脳虚血発作及び関連症候群	-	0.0	-	0.0	-	0.0	-	0.0	-	0.0	-	0.0	0.0
睡眠障害	0.0	0.0	0.0	0.0	0.0	0.0	0.0	0.0	0.0	0.0	0.0	0.0	0.0
神経、神経根及び神経そのの障害	0.0	0.0	0.0	0.0	0.0	0.0	0.0	0.0	0.0	0.0	0.0	0.0	0.0
脳性麻痺及びその他の麻痺性症候群	0.4	0.2	2.00	0.3	1.50	0.2	1.50	0.3	0.2	1.50	0.4	0.3	1.33
自律神経系の障害	0.0	0.0	0.0	0.0	0.0	0.0	0.0	-	0.0	0.0	0.0	0.0	0.0
その他の神経系の疾患	0.1	0.1	1.00	0.2	2.00	0.1	2.00	0.2	0.2	1.00	0.3	0.2	1.50
VII 眼及び付属器の疾患	0.0	0.0	0.0	0.0	0.0	0.0	0.0	0.0	0.0	0.0	0.0	0.1	0.00
麦粒腫及びさん粒腫	-	0.0	-	0.0	-	0.0	-	0.0	-	0.0	-	0.0	0.0
涙器の障害	-	0.0	-	0.0	-	0.0	-	0.0	-	0.0	-	0.0	0.0
結膜炎	-	0.0	-	0.0	-	0.0	-	0.0	-	0.0	-	0.0	0.0
角膜炎	-	0.0	-	0.0	-	0.0	-	0.0	-	0.0	-	0.0	0.0
白内障	0.0	0.0	0.0	0.0	0.0	0.0	0.0	0.0	0.0	0.0	0.0	0.0	0.0
網膜剥離及び裂孔	0.0	0.0	0.0	0.0	0.0	0.0	0.0	0.0	0.0	0.0	0.0	0.0	0.0
網膜血管閉塞症	-	0.0	-	0.0	-	0.0	-	0.0	-	0.0	-	0.0	0.0
緑内障	-	0.0	-	0.0	-	0.0	-	0.0	-	0.0	-	0.0	0.0
斜視	0.0	0.0	0.0	0.0	0.0	0.0	0.0	0.0	0.0	0.0	0.0	0.0	0.0
屈折及び調節の障害	0.0	0.0	0.0	0.0	0.0	0.0	0.0	0.0	0.0	0.0	0.0	0.0	0.0

※集計不備があり、NDB集計のうち「II 新生物」「膀胱の悪性新生物」、「XXI 健康状態に影響を及ぼす要因及び保健サービス」以外については「-」で記載しています

平成26年患者調査 上巻第10-1表
推計入院患者数、性・年齢階級 × 傷病小分類別

	10～14歳		15～19歳		20～24歳		25～29歳		30～34歳	
	患者調査 /NDB	NDB	患者調査 /NDB	NDB	患者調査 /NDB	NDB	患者調査 /NDB	NDB	患者調査 /NDB	患者調査 /NDB
盲く失明>及び低視力	0.0	0.0	-	0.0	-	0.0	-	0.0	-	0.0
その他の眼及び付属器の疾患	-	0.0	-	0.0	-	0.0	-	0.0	-	0.0
Ⅲ 耳及び聴覚の疾患	0.0	0.0	0.0	0.0	0.0	0.0	0.0	0.0	0.0	0.0
外耳炎	-	0.0	-	0.0	-	0.0	-	0.0	-	0.0
耳垢栓塞	-	0.0	-	0.0	-	0.0	-	0.0	-	0.0
その他の外耳疾患	0.0	0.0	-	0.0	-	0.0	-	0.0	-	0.0
中耳炎	-	0.0	-	0.0	-	0.0	-	0.0	-	0.0
耳管炎	-	0.0	-	0.0	-	0.0	-	0.0	-	0.0
耳管閉塞	-	0.0	-	0.0	-	0.0	-	0.0	-	0.0
中耳真珠腫	0.0	0.0	-	0.0	-	0.0	-	0.0	-	0.0
その他の中耳及び聴覚の疾患	-	0.0	-	0.0	-	0.0	-	0.0	-	0.0
メニエール病	-	0.0	-	0.0	-	0.0	-	0.0	-	0.0
中枢性めまい	-	0.0	-	0.0	-	0.0	-	0.0	-	0.0
その他の内耳疾患	-	0.0	-	0.0	-	0.0	-	0.0	-	0.0
難聴	0.0	0.0	-	0.0	-	0.0	-	0.0	-	0.0
その他の耳疾患	0.0	0.0	-	0.0	-	0.0	-	0.0	-	0.0
Ⅹ 循環器系の疾患	0.1	0.1	1.00	0.1	1.00	0.1	1.00	0.2	1.00	0.2
本態性(原発性)高血圧(症)	0.0	0.0	-	0.0	-	0.0	-	0.0	-	0.0
高血圧性心疾患	-	0.0	-	0.0	-	0.0	-	0.0	-	0.0
高血圧性腎疾患	-	0.0	-	0.0	-	0.0	-	0.0	-	0.0
高血圧性心腎疾患	-	0.0	-	0.0	-	0.0	-	0.0	-	0.0
二次性高血圧症	-	0.0	-	0.0	-	0.0	-	0.0	-	0.0
狭心症	-	0.0	-	0.0	-	0.0	-	0.0	-	0.0
急性心筋梗塞	-	0.0	-	0.0	-	0.0	-	0.0	-	0.0
冠動脈硬化症	-	0.0	-	0.0	-	0.0	-	0.0	-	0.0
陳旧性心筋梗塞	-	0.0	-	0.0	-	0.0	-	0.0	-	0.0
その他の虚血性心疾患	0.0	0.0	-	0.0	-	0.0	-	0.0	-	0.0
慢性リウマチ性心疾患	-	0.0	-	0.0	-	0.0	-	0.0	-	0.0
慢性非リウマチ性心臓疾患	-	0.0	-	0.0	-	0.0	-	0.0	-	0.0
心筋症	0.0	0.0	-	0.0	-	0.0	-	0.0	-	0.0
不整脈及び伝導障害	0.0	0.0	-	0.0	-	0.0	-	0.0	-	0.0
心不全	0.0	0.0	-	0.0	-	0.0	-	0.0	-	0.0
その他の心疾患	0.0	0.0	-	0.0	-	0.0	-	0.0	-	0.0
くも膜下出血	0.0	0.0	-	0.0	-	0.0	-	0.0	-	0.0
脳内出血	0.0	0.0	-	0.0	-	0.0	-	0.0	-	0.0
脳梗塞	0.0	0.0	-	0.0	-	0.0	-	0.0	-	0.0
脳動脈硬化(症)	-	0.0	-	0.0	-	0.0	-	0.0	-	0.0
その他の脳血管疾患	0.0	0.0	-	0.0	-	0.0	-	0.0	-	0.0
肺塞栓症	-	0.0	-	0.0	-	0.0	-	0.0	-	0.0
動脈硬化(症)	-	0.0	-	0.0	-	0.0	-	0.0	-	0.0
大動脈瘤及び解離	-	0.0	-	0.0	-	0.0	-	0.0	-	0.0
レイノー症候群	-	0.0	-	0.0	-	0.0	-	0.0	-	0.0
動脈の塞栓症及び血栓症	-	0.0	-	0.0	-	0.0	-	0.0	-	0.0

※ 集計不備があり、NDB集計のうち「Ⅱ 新生物」「膀胱の悪性新生物」、「ⅩⅩⅠ 健康状態に影響を及ぼす要因及び保健サービスの利用」「『その他の保健サービス』以外」については「-」で記載しています

平成26年患者調査 上巻第10-1表 推計入院患者数、性・年齢階級 × 傷病小分類別											
患者調査 10～14歳	NDB 10～14歳	患者調査 /NDB	患者調査 15～19歳	NDB 15～19歳	患者調査 /NDB	患者調査 20～24歳	NDB 20～24歳	患者調査 /NDB	患者調査 25～29歳	NDB 25～29歳	患者調査 /NDB
その他の動脈、細動脈及び毛細血管の疾患	-	0.0	-	0.0	-	-	0.0	-	0.0	0.0	-
静脈炎、血栓（性）静脈炎並びに静脈の塞栓症及び血栓症	-	0.0	-	0.0	-	-	0.0	-	0.0	0.0	-
下肢の静脈瘤	-	0.0	-	0.0	-	-	0.0	-	0.0	0.0	-
痔核	-	0.0	-	0.0	-	-	0.0	-	0.0	0.0	-
食道静脈瘤	-	0.0	-	0.0	-	-	0.0	-	0.0	0.0	-
低血圧（症）	0.0	0.0	0.0	0.0	0.0	-	0.0	-	0.0	0.0	-
その他の循環器系の疾患	0.0	0.0	0.0	0.0	0.0	-	0.0	-	0.0	0.0	-
X 呼吸器系の疾患	0.2	0.3	0.67	0.3	1.00	0.3	0.3	1.00	0.3	0.3	1.00
急性鼻咽頭炎 [かぜ] <感冒>	-	0.0	-	0.0	-	-	0.0	-	0.0	0.0	-
急性副鼻腔炎	-	0.0	-	0.0	-	-	0.0	-	0.0	0.0	-
急性咽喉炎及び急性扁桃炎	0.0	0.0	0.0	0.0	0.0	-	0.0	-	0.0	0.0	-
急性喉頭炎及び気管炎	0.0	0.0	0.0	0.0	0.0	-	0.0	-	0.0	0.0	-
その他の急性上気道感染症	0.0	0.0	0.0	0.0	0.0	-	0.0	-	0.0	0.0	-
インフルエンザ	-	0.0	-	0.0	-	-	0.0	-	0.0	0.0	-
肺炎	0.0	0.1	0.00	0.0	0.0	-	0.0	-	0.0	0.0	-
急性気管支炎	0.0	0.0	0.0	0.0	0.0	-	0.0	-	0.0	0.0	-
急性細気管支炎	-	0.0	-	0.0	-	-	0.0	-	0.0	0.0	-
アレルギー性鼻炎	-	0.0	-	0.0	-	-	0.0	-	0.0	0.0	-
慢性副鼻腔炎	-	0.0	-	0.0	-	-	0.0	-	0.0	0.0	-
その他の鼻及び副鼻腔の疾患	-	0.0	-	0.0	-	-	0.0	-	0.0	0.0	-
扁桃炎及びアデノイドの慢性疾患	0.0	0.0	0.0	0.0	0.0	-	0.0	-	0.0	0.1	0.00
その他の上気道の疾患	0.0	0.0	0.0	0.0	0.0	-	0.0	-	0.0	0.0	-
急性又は慢性と明示されない気管支炎	-	0.0	-	0.0	-	-	0.0	-	0.0	0.0	-
慢性閉塞性肺疾患	0.0	0.0	-	0.0	-	-	0.0	-	0.0	0.0	-
喘息	0.1	0.1	1.00	0.0	0.0	-	0.0	-	0.0	0.0	-
気管支拡張症	-	0.0	-	0.0	-	-	0.0	-	0.0	0.0	-
じん肺（症）	-	0.0	-	0.0	-	-	0.0	-	0.0	0.0	-
間質性肺疾患	-	0.0	-	0.0	-	-	0.0	-	0.0	0.0	-
気胸	0.0	0.0	0.0	0.1	1.00	0.1	0.1	1.00	0.1	0.1	1.00
その他の呼吸器系の疾患	0.0	0.0	0.0	0.0	0.0	-	0.0	-	0.0	0.0	-
X I 消化器系の疾患	0.2	0.2	1.00	0.3	1.00	0.3	0.3	1.00	0.5	0.4	1.25
う蝕	-	0.0	-	0.0	-	-	0.0	-	0.0	0.0	-
歯肉炎及び歯周疾患	-	0.0	-	0.0	-	-	0.0	-	0.0	0.0	-
その他の歯及び歯の支持組織の障害	0.0	0.0	0.0	0.0	0.0	-	0.0	-	0.0	0.0	-
口内炎及び関連疾患	-	0.0	-	0.0	-	-	0.0	-	0.0	0.0	-
その他の口腔、唾液腺及び顎の疾患	0.0	0.0	0.0	0.0	0.0	-	0.0	-	0.0	0.0	-
胃潰瘍	-	0.0	-	0.0	-	-	0.0	-	0.0	0.0	-
十二指腸潰瘍	0.0	0.0	0.0	0.0	0.0	-	0.0	-	0.0	0.0	-
部位不明の消化性潰瘍	-	0.0	-	0.0	-	-	0.0	-	0.0	0.0	-
胃炎及び十二指腸炎	0.0	0.0	0.0	0.0	0.0	-	0.0	-	0.0	0.0	-
その他の食道、胃及び十二指腸の疾患	0.0	0.0	0.0	0.0	0.0	-	0.0	-	0.0	0.0	-
虫垂の疾患	0.1	0.1	1.00	0.1	1.00	0.1	0.1	1.00	0.1	0.1	1.00
胆管ヘルニア	0.0	0.0	0.0	0.0	0.0	-	0.0	-	0.0	0.0	-

※集計不備があり、NDB集計のうち「II 新生物」「膀胱の悪性新生物」、「X X I 健康状態に影響を及ぼす要因及び保健サービスの利用」「『その他の保健サービス』以外」については「-」で記載しています

	平成26年患者調査 上巻第10-1表 推計入院患者数、性・年齢階級 × 傷病小分類別											
	患者調査 10～14歳	NDB 10～14歳	患者調査 /NDB	患者調査 15～19歳	NDB 15～19歳	患者調査 /NDB	患者調査 20～24歳	NDB 20～24歳	患者調査 /NDB	患者調査 25～29歳	NDB 25～29歳	患者調査 /NDB
その他のヘルニア	0.0	0.0	-	0.0	0.0	-	-	0.0	0.0	-	0.0	0.0
クローン病	0.0	0.0	-	0.0	0.0	-	-	0.0	0.0	-	0.0	0.0
潰瘍性大腸炎	0.0	0.0	-	0.0	0.0	-	-	0.0	0.0	-	0.1	1.00
腸閉塞	0.0	0.0	-	0.0	0.0	-	-	0.0	0.0	-	0.0	0.0
過敏性腸症候群	0.0	0.0	-	0.0	0.0	-	-	0.0	0.0	-	0.0	0.0
便秘	0.0	0.0	-	0.0	0.0	-	-	0.0	0.0	-	0.0	0.0
裂肛及び痔瘻	-	0.0	-	-	0.0	-	-	0.0	0.0	-	0.0	0.0
その他の胃腸の疾患	0.0	0.0	-	0.0	0.0	-	-	0.0	0.0	-	0.0	0.0
腹膜炎の疾患	0.0	0.0	-	0.0	0.0	-	-	0.0	0.0	-	0.0	0.0
アルコール性肝疾患	-	0.0	-	-	0.0	-	-	0.0	0.0	-	0.0	0.0
慢性肝炎（アルコール性のものを除く）	-	0.0	-	-	0.0	-	-	0.0	0.0	-	0.0	0.0
肝硬変（アルコール性のものを除く）	-	0.0	-	-	0.0	-	-	0.0	0.0	-	0.0	0.0
その他の肝疾患	0.0	0.0	-	0.0	0.0	-	-	0.0	0.0	-	0.0	0.0
胆石症	0.0	0.0	-	0.0	0.0	-	-	0.0	0.0	-	0.0	0.0
胆のう炎	0.0	0.0	-	0.0	0.0	-	-	0.0	0.0	-	0.0	0.0
急性膵炎	0.0	0.0	-	0.0	0.0	-	-	0.0	0.0	-	0.0	0.0
慢性膵炎	-	0.0	-	-	0.0	-	-	0.0	0.0	-	0.0	0.0
その他の膵疾患	-	0.0	-	-	0.0	-	-	0.0	0.0	-	0.0	0.0
その他の消化器系の疾患	0.0	0.0	-	0.0	0.0	-	-	0.0	0.0	-	0.0	0.0
X II 皮膚及び皮下組織の疾患	0.0	0.1	0.00	0.0	0.1	0.00	0.0	0.1	0.1	0.00	0.0	0.1
皮膚及び皮下組織の感染症	0.0	0.0	-	0.0	0.0	-	-	0.0	0.0	-	0.0	0.0
アトピー性皮膚炎	0.0	0.0	-	0.0	0.0	-	-	0.0	0.0	-	0.0	0.0
接触皮膚炎	-	0.0	-	-	0.0	-	-	0.0	0.0	-	0.0	0.0
その他の皮膚炎及び湿疹	-	0.0	-	-	0.0	-	-	0.0	0.0	-	0.0	0.0
乾せん及びその他の丘疹落せつ性障害	-	0.0	-	-	0.0	-	-	0.0	0.0	-	0.0	0.0
じんま疹	0.0	0.0	-	0.0	0.0	-	-	0.0	0.0	-	0.0	0.0
爪の障害	-	0.0	-	-	0.0	-	-	0.0	0.0	-	0.0	0.0
脱毛症	0.0	0.0	-	0.0	0.0	-	-	0.0	0.0	-	0.0	0.0
ざ瘡<アクネ>	-	0.0	-	0.0	0.0	-	-	0.0	0.0	-	0.0	0.0
色素異常症	-	0.0	-	-	0.0	-	-	0.0	0.0	-	0.0	0.0
うおのめ及びびべんち	-	0.0	-	-	0.0	-	-	0.0	0.0	-	0.0	0.0
その他の皮膚及び皮下組織の疾患	0.0	0.0	-	0.0	0.0	-	-	0.0	0.0	-	0.0	0.0
X III 筋骨格系及び結合組織の疾患	0.1	0.1	1.00	0.1	0.1	1.00	0.1	0.1	0.1	1.00	0.2	1.00
関節リウマチ	-	0.0	-	0.0	0.0	-	-	0.0	0.0	-	0.0	0.0
痛風	-	0.0	-	-	0.0	-	-	0.0	0.0	-	0.0	0.0
その他の炎症性多発性関節障害	0.0	0.0	-	0.0	0.0	-	-	0.0	0.0	-	0.0	0.0
関節症	-	0.0	-	0.0	0.0	-	-	0.0	0.0	-	0.0	0.0
四肢の後天性変形	0.0	0.0	-	0.0	0.0	-	-	0.0	0.0	-	0.0	0.0
膝内障	0.0	0.0	-	0.0	0.0	-	-	0.0	0.0	-	0.0	0.0
関節痛	-	0.0	-	-	0.0	-	-	0.0	0.0	-	0.0	0.0
その他の関節障害	0.0	0.0	-	0.0	0.0	-	-	0.0	0.0	-	0.0	0.0
全身性エリテマトーデス<SLE>	-	0.0	-	-	0.0	-	-	0.0	0.0	-	0.0	0.0
乾癬症候群 [シェーグレン症候群]	-	0.0	-	-	0.0	-	-	0.0	0.0	-	0.0	0.0

※集計不備があり、NDB集計のうち「II 新生物」「膀胱の悪性新生物」、「XXI 健康状態に影響を及ぼす要因及び保健サービスの利用」「『その他の保健サービス』以外」については「-」で記載しています

平成26年患者調査 上巻第10-1表
推計入院患者数、性・年齢階級 × 傷病小分類別

	患者調査														
	10~14歳	10~14歳 NDB	患者調査 /NDB	15~19歳	15~19歳 患者調査	15~19歳 NDB	患者調査 /NDB	20~24歳	20~24歳 患者調査	20~24歳 NDB	患者調査 /NDB	25~29歳	25~29歳 患者調査	25~29歳 NDB	患者調査 /NDB
ペーチェット病	-	0.0	-	-	0.0	0.0	-	0.0	0.0	0.0	-	0.0	0.0	0.0	-
その他の全身性結合組織障害	0.0	0.0	-	-	0.0	0.0	-	0.0	0.0	0.0	-	0.0	0.0	0.0	-
脊椎障害 (脊椎症を含む)	-	0.0	-	0.0	0.0	0.0	-	-	0.0	0.0	-	0.0	0.0	0.0	-
椎間板障害	-	0.0	-	0.0	0.0	0.0	-	0.0	0.0	0.0	-	0.1	0.0	1.00	-
頸腕症候群	-	0.0	-	-	0.0	0.0	-	-	0.0	0.0	-	-	0.0	0.0	-
腰痛症及び坐骨神経痛	-	0.0	-	-	0.0	0.0	-	-	0.0	0.0	-	-	0.0	0.0	-
その他の背部痛	-	0.0	-	-	0.0	0.0	-	-	0.0	0.0	-	-	0.0	0.0	-
その他の脊柱障害	0.0	0.0	-	0.0	0.0	0.0	-	-	0.0	0.0	-	-	0.0	0.0	-
軟部組織障害	0.0	0.0	-	0.0	0.0	0.0	-	-	0.0	0.0	-	-	0.0	0.0	-
肩の傷害<損傷>	-	0.0	-	0.0	0.0	0.0	-	-	0.0	0.0	-	-	0.0	0.0	-
骨粗しょう症	-	0.0	-	-	0.0	0.0	-	-	0.0	0.0	-	-	0.0	0.0	-
その他の骨の密度及び構造の障害	0.0	0.0	-	0.0	0.0	0.0	-	-	0.0	0.0	-	-	0.0	0.0	-
骨髄炎	-	0.0	-	-	0.0	0.0	-	-	0.0	0.0	-	-	0.0	0.0	-
若年性骨軟骨症<骨端症>	0.0	0.0	-	0.0	0.0	0.0	-	-	0.0	0.0	-	-	0.0	0.0	-
その他の筋骨格系及び結合組織の疾患	0.1	0.0	-	0.0	0.0	0.0	-	-	0.0	0.0	-	-	0.0	0.0	-
XIV 腎尿路生殖系系の疾患	0.1	0.1	1.00	0.1	0.1	0.1	1.00	0.1	0.1	0.1	1.00	0.1	0.1	0.1	1.00
急性及び急速進行性腎炎症候群	0.0	0.0	-	-	0.0	0.0	-	-	0.0	0.0	-	-	0.0	0.0	-
ネフローゼ症候群	0.0	0.0	-	0.0	0.0	0.0	-	-	0.0	0.0	-	-	0.0	0.0	-
その他の糸球体疾患	0.0	0.0	-	0.0	0.0	0.0	-	-	0.0	0.0	-	-	0.0	0.0	-
腎尿管管間質性疾患	0.0	0.0	-	0.0	0.0	0.0	-	-	0.0	0.0	-	-	0.0	0.0	-
慢性腎不全	0.0	0.0	-	0.0	0.0	0.0	-	-	0.0	0.0	-	-	0.0	0.0	-
その他の腎不全	-	0.0	-	-	0.0	0.0	-	-	0.0	0.0	-	-	0.0	0.0	-
尿路結石症	-	0.0	-	0.0	0.0	0.0	-	-	0.0	0.0	-	-	0.0	0.0	-
膀胱炎	-	0.0	-	0.0	0.0	0.0	-	-	0.0	0.0	-	-	0.0	0.0	-
その他の腎尿路系の疾患	0.0	0.0	-	0.0	0.0	0.0	-	-	0.0	0.0	-	-	0.0	0.0	-
前立腺肥大 (症)	-	0.0	-	-	0.0	0.0	-	-	0.0	0.0	-	-	0.0	0.0	-
その他の男性生殖系の疾患	0.0	0.0	-	0.0	0.0	0.0	-	-	0.0	0.0	-	-	0.0	0.0	-
乳房の障害	-	0.0	-	-	0.0	0.0	-	-	0.0	0.0	-	-	0.0	0.0	-
卵管炎及び卵巣炎	-	0.0	-	0.0	0.0	0.0	-	-	0.0	0.0	-	-	0.0	0.0	-
子宮頸 (部) の炎症性疾患	-	0.0	-	0.0	0.0	0.0	-	-	0.0	0.0	-	-	0.0	0.0	-
その他の女性骨盤臓器の炎症性疾患	-	0.0	-	0.0	0.0	0.0	-	-	0.0	0.0	-	-	0.0	0.0	-
子宮内膜炎	-	0.0	-	0.0	0.0	0.0	-	-	0.0	0.0	-	-	0.0	0.0	-
女性生殖器脱	-	0.0	-	0.0	0.0	0.0	-	-	0.0	0.0	-	-	0.0	0.0	-
卵巣、卵管及び子宮広間膜の非炎症性障害	-	0.0	-	0.0	0.0	0.0	-	-	0.0	0.0	-	-	0.0	0.0	-
月経障害	-	0.0	-	0.0	0.0	0.0	-	-	0.0	0.0	-	-	0.0	0.0	-
閉経期及びその他の閉経周辺期障害	-	0.0	-	0.0	0.0	0.0	-	-	0.0	0.0	-	-	0.0	0.0	-
女性不妊症	-	0.0	-	0.0	0.0	0.0	-	-	0.0	0.0	-	-	0.0	0.0	-
その他の女性生殖系の疾患	-	0.0	-	0.0	0.0	0.0	-	-	0.0	0.0	-	-	0.0	0.0	-
XV 妊娠、分娩及び産じょく	-	0.0	-	0.0	0.0	0.0	-	-	0.0	0.0	-	-	0.0	0.0	-
自然流産	-	0.0	-	0.0	0.0	0.0	-	-	0.0	0.0	-	-	0.0	0.0	-
医学的人工流産	-	0.0	-	0.0	0.0	0.0	-	-	0.0	0.0	-	-	0.0	0.0	-
その他の流産	-	0.0	-	0.0	0.0	0.0	-	-	0.0	0.0	-	-	0.0	0.0	-
妊娠高血圧症候群	-	0.0	-	0.0	0.0	0.0	-	-	0.0	0.0	-	-	0.0	0.0	-

※集計不備があり、NDB集計のうち「II 新生物」「膀胱の悪性新生物」、「XXI 健康状態に影響を及ぼす要因及び保健サービスの利用」「『その他の保健サービス』以外」については「-」で記載しています

患者調査 10～14歳	NDB 10～14歳	患者調査 /NDB	患者調査 15～19歳	NDB 15～19歳	患者調査 /NDB	患者調査 20～24歳	NDB 20～24歳	患者調査 25～29歳	NDB 25～29歳	患者調査 /NDB
妊娠早期の出血（切迫流産を含む）	0.0	0.0	0.0	0.0	0.0	0.0	0.0	0.0	0.0	0.0
前置胎盤、胎盤早期剥離及び分娩前出血	0.0	0.0	0.0	0.0	0.0	0.0	0.0	0.0	0.0	0.0
その他の胎児及び羊膜腔に関連する母体のケア並びに予想される分娩の諸問題	0.0	0.0	0.0	0.0	0.0	0.0	0.0	0.0	0.0	0.0
早産	0.0	0.0	0.0	0.0	0.0	0.0	0.0	0.0	0.0	0.0
分娩後出血	0.0	0.0	0.0	0.0	0.0	0.0	0.0	0.0	0.0	0.0
単胎自然分娩	0.0	0.0	0.0	0.0	0.0	0.0	0.0	0.0	0.0	0.0
その他の妊娠及び分娩の障害及び合併症	0.0	0.0	0.0	0.0	0.0	0.0	0.0	0.0	0.0	0.0
主として産じょくに関連する合併症及びその他の産科的病態、他に分類されないもの	0.0	0.0	0.0	0.0	0.0	0.0	0.0	0.0	0.0	0.0
XVI 周産期に発生した病態	0.0	0.0	0.0	0.0	0.0	0.0	0.0	0.0	0.0	0.0
妊娠期間及び胎児発育に関連する障害	0.0	0.0	0.0	0.0	0.0	0.0	0.0	0.0	0.0	0.0
出産外傷	0.0	0.0	0.0	0.0	0.0	0.0	0.0	0.0	0.0	0.0
周産期に特異的な呼吸障害及び心血管障害	0.0	0.0	0.0	0.0	0.0	0.0	0.0	0.0	0.0	0.0
周産期に特異的な感染症	0.0	0.0	0.0	0.0	0.0	0.0	0.0	0.0	0.0	0.0
胎児及び新生児の出血性障害及び血液障害	0.0	0.0	0.0	0.0	0.0	0.0	0.0	0.0	0.0	0.0
その他の周産期に発生した病態	0.0	0.0	0.0	0.0	0.0	0.0	0.0	0.0	0.0	0.0
XVII 先天奇形、変形及び染色体異常	0.2	0.1	2.00	0.2	0.1	2.00	0.1	1.00	0.1	1.00
二分脊椎＜脊椎披裂＞	0.0	0.0	0.0	0.0	0.0	0.0	0.0	0.0	0.0	0.0
その他の神経系の先天奇形	0.0	0.0	0.0	0.0	0.0	0.0	0.0	0.0	0.0	0.0
心臓の先天奇形	0.0	0.0	0.0	0.0	0.0	0.0	0.0	0.0	0.0	0.0
その他の循環器系の先天奇形	0.0	0.0	0.0	0.0	0.0	0.0	0.0	0.0	0.0	0.0
唇裂及び口蓋裂	0.0	0.0	0.0	0.0	0.0	0.0	0.0	0.0	0.0	0.0
小腸の先天欠損、閉鎖及び狭窄	0.0	0.0	0.0	0.0	0.0	0.0	0.0	0.0	0.0	0.0
その他の消化器系の先天奇形	0.0	0.0	0.0	0.0	0.0	0.0	0.0	0.0	0.0	0.0
停留精巣＜嚢丸＞	0.0	0.0	0.0	0.0	0.0	0.0	0.0	0.0	0.0	0.0
その他の腎尿路生殖器系の先天奇形	0.0	0.0	0.0	0.0	0.0	0.0	0.0	0.0	0.0	0.0
股関節部の先天変形	0.0	0.0	0.0	0.0	0.0	0.0	0.0	0.0	0.0	0.0
足の先天変形	0.0	0.0	0.0	0.0	0.0	0.0	0.0	0.0	0.0	0.0
脊柱及び骨性胸郭の先天奇形	0.0	0.0	0.0	0.0	0.0	0.0	0.0	0.0	0.0	0.0
その他の筋骨格系の先天奇形及び変形	0.0	0.0	0.0	0.0	0.0	0.0	0.0	0.0	0.0	0.0
その他の先天奇形	0.0	0.0	0.0	0.0	0.0	0.0	0.0	0.0	0.0	0.0
染色体異常、他に分類されないもの	0.0	0.0	0.0	0.0	0.0	0.0	0.0	0.0	0.0	0.0
XVIII 症状、徴候及び異常臨床所見・異常検査所見で他に分類されないもの	0.0	0.0	0.0	0.0	0.0	0.0	0.0	0.0	0.0	0.0
腰痛及び骨盤痛	0.0	0.0	0.0	0.0	0.0	0.0	0.0	0.0	0.0	0.0
めまい	0.0	0.0	0.0	0.0	0.0	0.0	0.0	0.0	0.0	0.0
不明熱	0.0	0.0	0.0	0.0	0.0	0.0	0.0	0.0	0.0	0.0
頭痛	0.0	0.0	0.0	0.0	0.0	0.0	0.0	0.0	0.0	0.0
老衰	0.0	0.0	0.0	0.0	0.0	0.0	0.0	0.0	0.0	0.0
その他の症状、徴候及び異常臨床所見・異常検査所見で他に分類されないもの	0.0	0.0	0.0	0.0	0.0	0.0	0.0	0.0	0.0	0.0
XIX 損傷、中毒及びその他の外因の影響	0.5	0.4	1.25	0.9	0.6	1.50	1.1	0.5	2.20	1.0
頭蓋骨及び顔面骨の骨折	0.0	0.0	0.0	0.1	0.0	0.0	0.0	0.0	0.0	0.0
頸部、胸部及び骨盤の骨折（脊椎を含む）	0.0	0.0	0.0	0.0	0.0	0.0	0.1	0.0	0.0	0.0
大腿骨の骨折	0.0	0.0	0.0	0.1	0.0	0.0	0.1	0.0	0.0	0.0
その他の四肢の骨折	0.2	0.1	2.00	0.3	0.2	1.50	0.3	0.1	3.00	0.2

※集計不備があり、NDB集計のうち「II 新生物」「膀胱の悪性新生物」、「XXI 健康状態に影響を及ぼす要因及び保健サービスの利用」「『その他の保健サービス』以外」については「-」で記載しています

平成26年患者調査 上巻第10-1表 推計入院患者数、性・年齢階級 × 傷病小分類別											
患者調査 10～14歳	NDB 10～14歳	患者調査 /NDB	患者調査 15～19歳	NDB 15～19歳	患者調査 /NDB	患者調査 20～24歳	NDB 20～24歳	患者調査 /NDB	患者調査 25～29歳	NDB 25～29歳	患者調査 /NDB
多部位及び部位不明の骨折	0.0	0.0	0.0	0.0	0.0	0.0	0.0	0.0	0.0	0.0	0.0
脱臼、捻挫及びストレーン	0.0	0.0	0.0	0.2	1.00	0.0	0.1	1.00	0.2	0.1	2.00
眼球及び眼窩の損傷	0.0	0.0	-	0.0	0.0	0.0	0.0	-	-	0.0	-
頭蓋内損傷	0.0	0.0	0.0	0.1	1.00	0.0	0.1	1.00	0.1	0.0	0.0
その他の内臓の損傷	0.0	0.0	0.0	0.0	0.0	0.0	0.0	0.0	0.0	0.0	0.0
挫滅損傷及び外傷性切断	0.0	0.0	0.0	0.0	0.0	0.0	0.0	0.0	0.0	0.0	0.0
その他の明示された部位、部位不明及び多部位の損傷	0.0	0.0	0.0	0.1	1.00	0.0	0.1	1.00	0.1	0.1	1.00
自然開口部からの異物侵入の作用	0.0	0.0	-	0.0	0.0	-	0.0	-	-	0.0	-
熱傷及び腐食	-	0.0	0.0	0.0	0.0	0.0	0.0	0.0	0.0	0.0	0.0
薬物、薬剤及び生物学的製剤による中毒	0.0	0.0	0.0	0.0	0.0	0.0	0.0	0.0	0.0	0.0	0.0
薬物を主とししない物質の毒作用	-	0.0	0.0	0.0	0.0	0.0	0.0	0.0	0.0	0.0	0.0
虐待症候群	-	0.0	-	0.0	0.0	-	0.0	-	-	0.0	-
その他及び詳細不明の外因の作用	0.0	0.0	0.0	0.0	0.0	0.0	0.0	0.0	0.0	0.0	0.0
外傷の早期合併症並びに外科的及び内科的ケアの合併症、他に分類されないもの	0.0	0.0	0.0	0.0	0.0	0.0	0.0	0.0	0.0	0.0	0.0
損傷、中毒及びその他の外因による影響の続発・後遺症	0.0	0.0	0.0	0.1	0.0	0.0	0.1	0.0	0.1	0.0	0.0
歯科診療所の外因による損傷	0.0	0.0	0.0	0.0	0.0	0.0	0.0	0.0	0.0	0.0	0.0
X X I 健康状態に影響を及ぼす要因及び保健サービスの利用	0.0	0.0	0.0	0.0	0.0	0.0	0.1	0.0	0.1	0.0	0.0
新生児の検査・健診・管理	-	-	-	-	-	-	-	-	-	-	-
乳幼児の検査・健診・管理	-	-	-	-	-	-	-	-	-	-	-
それ以外の検査・健診・管理	-	-	-	-	-	-	-	-	-	-	-
予防接種	-	-	-	-	-	-	-	-	-	-	-
正常妊娠・産じよくの管理	-	-	-	-	-	-	-	-	-	-	-
圍の補てつ	-	-	-	-	-	-	-	-	-	-	-
その他の保健サービス	0.0	0.0	0.0	0.0	0.0	0.1	0.0	0.0	0.0	0.0	0.0

※集計不備があり、NDB集計のうち「II 新生物」「膀胱の悪性新生物」、「X X I 健康状態に影響を及ぼす要因及び保健サービスの利用」「『その他の保健サービス』以外」については「-」で記載しています

平成26年患者調査 上巻第10-1表 推計入院患者数、性・年齢階級 × 傷病小分類別												
総数	患者調査 30～34歳	NDB 30～34歳	患者調査 /NDB	患者調査 35～39歳	NDB 35～39歳	患者調査 /NDB	患者調査 40～44歳	NDB 40～44歳	患者調査 /NDB	患者調査 45～49歳	NDB 45～49歳	患者調査 /NDB
I 感染症及び寄生虫症	8.2	6.5	1.26	11.7	9.4	1.24	17.4	13.8	1.26	20.8	16.5	1.26
原因の明示された腸管感染症	0.1	0.1	1.00	0.2	0.2	1.00	0.3	0.2	1.50	0.3	0.3	1.00
感染症と推定される下痢及び胃腸炎	0.0	0.0		0.0	0.0		0.0	0.0		0.0	0.0	
呼吸器結核	0.0	0.0		0.0	0.0		0.1	0.0		0.1	0.0	
その他の結核	-	0.0		0.0	0.0		0.0	0.0		0.0	0.0	
百日咳	-	0.0		-	0.0		-	0.0		-	0.0	
敗血症	0.0	0.0		0.0	0.0		0.0	0.0		0.1	0.1	1.00
その他の細菌性疾患	0.0	0.0		0.0	0.0		0.0	0.0		0.0	0.0	
梅毒	-	0.0		-	0.0		-	0.0		-	0.0	
淋菌感染症	-	0.0		-	0.0		-	0.0		-	0.0	
主として性的伝播様式をとるその他の感染症	-	0.0		-	0.0		-	0.0		-	0.0	
ヘルペスウイルス感染症	0.0	0.0		0.0	0.0		0.0	0.0		0.0	0.0	
水痘	0.0	0.0		-	0.0		-	0.0		-	0.0	
帯状疱疹	0.0	0.0		0.0	0.0		0.0	0.0		0.0	0.0	
麻疹	-	0.0		-	0.0		-	0.0		-	0.0	
風疹	-	0.0		-	0.0		-	0.0		-	0.0	
皮膚及び粘膜の病変を伴うその他のウイルス疾患	0.0	0.0		-	0.0		-	0.0		-	0.0	
B型肝炎	0.0	0.0		0.0	0.0		0.0	0.0		0.0	0.0	
C型肝炎	0.0	0.0		0.0	0.0		0.0	0.0		0.0	0.0	
その他のウイルス肝炎	-	0.0		-	0.0		-	0.0		-	0.0	
ヒト免疫不全ウイルス [HIV] 病	0.0	0.0		0.0	0.0		0.0	0.0		0.0	0.0	
ムンプス	-	0.0		-	0.0		-	0.0		-	0.0	
その他のウイルス疾患	0.0	0.0		0.0	0.0		0.0	0.0		0.0	0.0	
皮膚糸状菌症	-	0.0		-	0.0		-	0.0		-	0.0	
カンジダ症	-	0.0		-	0.0		-	0.0		-	0.0	
その他の真菌症	-	0.0		-	0.0		-	0.0		-	0.0	
結核の続発・後遺症	-	0.0		-	0.0		-	0.0		-	0.0	
その他の感染症及び寄生虫症の続発・後遺症	0.0	0.0		-	0.0		-	0.0		-	0.0	
その他の感染症及び寄生虫症	-	0.0		-	0.0		-	0.0		-	0.0	
II 新生物	0.4	0.3	1.33	0.6	0.5	1.20	1.1	0.8	1.38	1.5	1.2	1.25
口腔、口腔及び咽頭の悪性新生物	0.0	0.0		0.0	0.0		0.0	0.0		0.1	0.1	1.00
食道の悪性新生物	-	0.0		-	0.0		-	0.0		-	0.0	
胃の悪性新生物	0.0	0.0		0.0	0.0		0.1	0.1	1.00	0.1	0.1	1.00
結腸の悪性新生物	0.0	0.0		0.0	0.0		0.0	0.1	0.00	0.1	0.1	1.00
直腸S状結腸移行部及び直腸の悪性新生物	0.0	0.0		0.0	0.0		0.1	0.1	1.00	0.1	0.1	1.00
肛門及び肛門管の悪性新生物	-	0.0		-	0.0		-	0.0		-	0.0	
肝及び肝内胆管の悪性新生物	-	0.0		0.0	0.0		0.0	0.0		0.0	0.0	
胆のう及びその他の胆道の悪性新生物	-	0.0		0.0	0.0		0.0	0.0		0.0	0.0	
膵の悪性新生物	0.0	0.0		0.0	0.0		0.0	0.0		0.0	0.1	0.00
その他の消化器の悪性新生物	0.0	0.0		-	0.0		-	0.0		-	0.0	
喉頭の悪性新生物	-	0.0		-	0.0		-	0.0		-	0.0	
気管、気管支及び肺の悪性新生物	0.0	0.0		0.0	0.0		0.1	0.1	1.00	0.2	0.2	1.00

※集計不備があり、NDB集計のうち「II 新生物」「膀胱の悪性新生物」、「XXI 健康状態に影響を及ぼす要因及び保健サービス」以外については「-」で記載しています

患者調査 30～34歳	NDB 30～34歳	患者調査 /NDB	患者調査 35～39歳	NDB 35～39歳	患者調査 /NDB	患者調査 40～44歳	NDB 40～44歳	患者調査 /NDB	患者調査 45～49歳	NDB 45～49歳	患者調査 /NDB
その他の呼吸器及び胸腔内臓器の悪性新生物	0.0	0.0	0.0	0.0	0.0	0.0	0.0	0.0	0.0	0.0	0.0
骨及び関節軟骨の悪性新生物	0.0	0.0	0.0	0.0	0.0	0.0	0.0	0.0	-	0.0	0.0
皮膚の悪性黒色腫	0.0	0.0	-	0.0	0.0	0.0	0.0	0.0	0.0	0.0	0.0
その他の皮膚の悪性新生物	0.0	0.0	0.0	0.0	0.0	0.0	0.0	0.0	0.0	0.0	0.0
中皮及び軟部組織の悪性新生物	0.0	0.0	0.0	0.0	0.0	0.0	0.0	0.0	0.0	0.0	0.0
乳房の悪性新生物	-	0.0	-	0.0	0.0	-	0.0	0.0	-	0.0	0.0
子宮頸(部)の悪性新生物	・	0.0	・	0.0	0.0	・	0.0	0.0	・	0.0	0.0
子宮体(部)の悪性新生物	・	0.0	・	0.0	0.0	・	0.0	0.0	・	0.0	0.0
子宮の部位不明の悪性新生物	・	0.0	・	0.0	0.0	・	0.0	0.0	・	0.0	0.0
卵巣の悪性新生物	・	0.0	・	0.0	0.0	・	0.0	0.0	・	0.0	0.0
その他の女性生殖器官の悪性新生物	・	0.0	・	0.0	0.0	・	0.0	0.0	・	0.0	0.0
前立腺の悪性新生物	0.0	0.0	-	0.0	0.0	0.0	0.0	0.0	0.0	0.0	0.0
その他の男性生殖器官の悪性新生物	0.0	0.0	0.0	0.0	0.0	0.0	0.0	0.0	0.0	0.0	0.0
腎及び腎盂の悪性新生物	0.0	0.0	0.0	0.0	0.0	0.0	0.0	0.0	0.0	0.0	0.0
膀胱の悪性新生物	0.0	-	0.0	-	0.0	-	0.0	-	0.0	-	0.0
その他の尿路の悪性新生物	-	0.0	-	0.0	0.0	-	0.0	0.0	-	0.0	0.0
眼及び付属器の悪性新生物	-	0.0	-	0.0	0.0	-	0.0	0.0	-	0.0	0.0
中枢神経系の悪性新生物	0.1	0.0	0.0	0.0	0.0	0.0	0.0	0.0	0.0	0.0	0.0
甲状腺の悪性新生物	-	0.0	0.0	0.0	0.0	0.0	0.0	0.0	0.0	0.0	0.0
ホジキン病	0.0	0.0	0.0	0.0	0.0	0.0	0.0	0.0	0.0	0.0	0.0
非ホジキンリンパ腫	0.0	0.0	0.0	0.0	0.0	0.0	0.1	1.00	0.1	1.00	1.00
白血病	0.1	0.1	1.00	0.1	0.1	1.00	0.1	1.00	0.1	1.00	1.00
その他のリンパ組織、造血組織及び関連組織の悪性新生物	-	0.0	0.0	0.0	0.0	0.0	0.0	0.0	0.0	0.0	0.0
その他の悪性新生物	0.0	0.0	0.0	0.0	0.0	0.0	0.1	1.00	0.1	1.00	1.00
子宮頸(部)の上皮内癌	・	0.0	・	0.0	0.0	・	0.0	0.0	・	0.0	0.0
その他の上皮内新生物	-	0.0	-	0.0	0.0	-	0.0	0.0	-	0.0	0.0
皮膚の良性新生物	0.0	0.0	-	0.0	0.0	0.0	0.0	0.0	0.0	0.0	0.0
乳房の良性新生物	-	0.0	-	0.0	0.0	-	0.0	0.0	-	0.0	0.0
子宮平滑筋腫	・	0.0	・	0.0	0.0	・	0.0	0.0	・	0.0	0.0
卵巣の良性新生物	・	0.0	・	0.0	0.0	・	0.0	0.0	・	0.0	0.0
腎尿路の良性新生物	-	0.0	-	0.0	0.0	-	0.0	0.0	-	0.0	0.0
中枢神経系のその他の新生物	0.0	0.0	0.1	0.0	0.0	0.1	0.0	0.0	0.1	0.1	1.00
その他の新生物	0.1	0.0	0.1	0.0	0.1	1.00	0.1	1.00	0.2	0.1	2.00
III 血液及び造血器の疾患並びに免疫機構の障害	0.0	0.0	0.0	0.0	0.0	0.0	0.1	0.00	0.1	0.1	1.00
鉄欠乏性貧血	-	0.0	0.0	0.0	0.0	0.0	0.0	0.0	-	0.0	0.0
その他の貧血	0.0	0.0	0.0	0.0	0.0	0.0	0.0	0.0	0.0	0.0	0.0
出血性の病態並びにその他の血液及び造血器の疾患	0.0	0.0	0.0	0.0	0.0	0.0	0.0	0.0	0.0	0.0	0.0
免疫機構の障害	0.0	0.0	0.0	0.0	0.0	0.0	0.0	0.0	0.0	0.0	0.0
IV 内分泌、栄養及び代謝疾患	0.1	0.1	1.00	0.2	0.2	1.00	0.4	1.00	0.5	0.5	1.00
甲状腺中毒症	0.0	0.0	0.0	0.0	0.0	0.0	0.0	0.0	0.0	0.0	0.0
甲状腺炎	-	0.0	-	0.0	0.0	-	0.0	0.0	-	0.0	0.0
その他の甲状腺障害	0.0	0.0	-	0.0	0.0	0.0	0.0	0.0	0.0	0.0	0.0
インスリン依存性糖尿病	0.0	0.0	0.0	0.0	0.0	0.0	0.0	0.0	0.0	0.0	0.0

※集計不備があり、NDB集計のうち「II 新生物」「膀胱の悪性新生物」、「XXI 健康状態に影響を及ぼす要因及び保健サービスの利用」「『その他の保健サービス』以外」については「-」で記載しています

平成26年患者調査 上巻第10-1表
推計入院患者数、性・年齢階級 × 傷病小分類別

	患者調査											
	30～34歳	NDB 30～34歳	患者調査 /NDB	35～39歳	患者調査 /NDB	40～44歳	患者調査 /NDB	45～49歳	患者調査 /NDB	50～54歳	患者調査 /NDB	55～59歳
インスリン非依存性糖尿病	0.1	0.1	1.00	0.1	0.1	1.00	0.2	0.1	2.00	0.3	0.2	1.50
その他の糖尿病	0.0	0.0	0.0	0.0	0.0	0.0	0.1	0.1	1.00	0.1	0.1	1.00
卵巣機能障害	-	0.0	0.0	-	0.0	-	-	0.0	-	-	0.0	0.0
栄養失調(症)及びビタミン欠乏症	0.0	0.0	0.0	0.0	0.0	0.0	0.0	0.0	0.0	0.0	0.0	0.0
肥満(症)	0.0	0.0	0.0	0.0	0.0	0.0	0.0	0.0	0.0	0.0	0.0	0.0
高脂血症	-	0.0	0.0	0.0	0.0	0.0	0.0	0.0	0.0	0.0	0.0	0.0
体流量減少(症)	-	0.0	0.0	0.0	0.0	0.0	0.0	0.0	0.0	0.0	0.0	0.0
その他の内分泌、栄養及び代謝疾患	0.0	0.0	0.0	0.0	0.1	0.00	0.1	0.1	1.00	0.1	0.1	1.00
V 精神及び行動の障害	3.4	2.5	1.36	4.9	3.5	1.40	7.5	5.4	1.39	8.8	6.2	1.42
血管性及び詳細不明の認知症	-	0.0	0.0	0.0	0.0	0.0	0.0	0.0	0.0	0.0	0.0	0.0
アルコール使用<飲酒>による精神及び行動の障害	0.1	0.1	1.00	0.2	0.1	2.00	0.4	0.2	2.00	0.6	0.3	2.00
その他の精神作用物質使用による精神及び行動の障害	0.1	0.0	0.0	0.1	0.0	0.0	0.2	0.0	0.0	0.2	0.0	0.0
統合失調症、統合失調症型障害及び妄想性障害	2.4	1.8	1.33	3.6	2.6	1.38	5.5	4.1	1.34	6.4	4.7	1.36
気分【感情】障害(躁うつ病を含む)	0.3	0.2	1.50	0.3	0.3	1.00	0.5	0.5	1.00	0.7	0.5	1.40
神経症性障害、ストレス関連障害及び身体表現性障害	0.1	0.1	1.00	0.1	0.1	1.00	0.1	0.1	1.00	0.1	0.1	1.00
知的障害<精神遅滞>	0.2	0.1	2.00	0.3	0.2	1.50	0.4	0.2	2.00	0.4	0.2	2.00
その他の精神及び行動の障害	0.2	0.2	1.00	0.3	0.2	1.50	0.3	0.2	1.50	0.4	0.3	1.33
VI 神経系の疾患	1.1	0.9	1.22	1.3	1.1	1.18	1.6	1.3	1.23	1.8	1.4	1.29
髄膜炎	0.0	0.0	0.0	0.0	0.0	0.0	0.0	0.0	0.0	0.0	0.0	0.0
中枢神経系の炎症性疾患	0.0	0.0	0.0	0.1	0.0	0.0	0.0	0.1	0.00	0.1	0.0	0.0
脊髄性筋萎縮症及び関連症候群	0.0	0.0	0.0	0.0	0.0	0.0	0.0	0.0	0.0	0.0	0.0	0.0
パーキンソン病	0.0	0.0	0.0	-	0.0	-	0.0	0.0	0.0	0.0	0.0	0.0
アルツハイマー病	-	0.0	0.0	-	0.0	-	0.0	0.0	0.0	0.0	0.0	0.0
多発性硬化症	0.0	0.0	0.0	0.0	0.0	0.0	0.0	0.0	0.0	0.0	0.0	0.0
てんかん	0.1	0.2	0.50	0.1	0.2	0.50	0.2	0.3	0.67	0.3	0.3	1.00
片頭痛及びその他の頭痛症候群	-	0.0	0.0	0.0	0.0	-	-	0.0	0.0	0.0	0.0	0.0
一過性脳虚血発作及び関連症候群	0.0	0.0	0.0	-	0.0	-	0.0	0.0	0.0	0.0	0.0	0.0
睡眠障害	0.0	0.0	0.0	0.1	0.1	1.00	0.0	0.1	0.00	0.1	0.1	1.00
神経、神経根及び神経そのの障害	0.0	0.0	0.0	0.0	0.1	0.00	0.1	0.1	1.00	0.1	0.1	1.00
脳性麻痺及びその他の麻痺性症候群	0.5	0.4	1.25	0.5	0.4	1.25	0.7	0.5	1.40	0.8	0.6	1.33
自律神経系の障害	0.0	0.0	0.0	-	0.0	-	0.0	0.0	0.0	0.0	0.0	0.0
その他の神経系の疾患	0.4	0.2	2.00	0.4	0.3	1.33	0.4	0.3	1.33	0.5	0.3	1.67
VII 眼及び付属器の疾患	0.0	0.1	0.00	0.1	0.1	1.00	0.1	0.1	1.00	0.1	0.1	1.00
麦粒腫及びさん粒腫	-	0.0	0.0	-	0.0	-	-	0.0	-	-	0.0	0.0
涙器の障害	-	0.0	0.0	-	0.0	-	0.0	0.0	0.0	-	0.0	0.0
結膜炎	-	0.0	0.0	-	0.0	-	0.0	0.0	-	-	0.0	0.0
角膜炎	-	0.0	0.0	-	0.0	-	0.0	0.0	-	-	0.0	0.0
白内障	-	0.0	0.0	-	0.0	-	0.0	0.0	-	-	0.0	0.0
網膜剥離及び裂孔	0.0	0.0	0.0	0.0	0.0	0.0	0.0	0.0	0.0	0.0	0.0	0.0
網膜血管閉塞症	-	0.0	0.0	-	0.0	-	-	0.0	-	-	0.0	0.0
緑内障	0.0	0.0	0.0	0.0	0.0	0.0	0.0	0.0	0.0	0.0	0.0	0.0
斜視	-	0.0	0.0	-	0.0	-	-	0.0	-	-	0.0	0.0
屈折及び調節の障害	-	0.0	0.0	-	0.0	-	-	0.0	-	-	0.0	0.0

※集計不備があり、NDB集計のうち「II 新生物」「膀胱の悪性新生物」、「XXI 健康状態に影響を及ぼす要因及び保健サービスの利用」「『その他の保健サービス』以外」については「-」で記載しています

平成26年患者調査 上巻第10-1表
推計入院患者数、性・年齢階級 × 傷病小分類別

	患者調査												
	30～34歳	NDB 30～34歳	患者調査 /NDB	35～39歳	患者調査 /NDB	40～44歳	患者調査 /NDB	45～49歳	患者調査 /NDB	50～54歳	患者調査 /NDB	55～59歳	患者調査 /NDB
盲く失明>及び低視力	-	0.0	-	0.0	0.0	0.0	0.0	-	0.0	0.0	-	0.0	0.0
その他の眼及び付属器の疾患	-	0.0	0.0	0.0	0.0	0.0	0.0	0.0	0.0	0.0	0.0	0.0	0.0
Ⅲ 耳及び乳突突起の疾患	0.0	0.0	0.0	0.0	0.1	0.00	0.0	0.0	0.1	0.0	0.1	0.1	1.00
外耳炎	-	0.0	0.0	0.0	0.0	-	-	-	0.0	0.0	-	0.0	0.0
耳垢栓塞	-	0.0	0.0	0.0	0.0	-	-	-	0.0	0.0	-	0.0	0.0
その他の外耳疾患	-	0.0	0.0	0.0	0.0	-	-	-	0.0	0.0	-	0.0	0.0
中耳炎	0.0	0.0	0.0	0.0	0.0	0.0	0.0	0.0	0.0	0.0	0.0	0.0	0.0
耳管炎	-	0.0	0.0	0.0	0.0	-	-	-	0.0	0.0	-	0.0	0.0
耳管閉塞	-	0.0	0.0	0.0	0.0	-	-	-	0.0	0.0	-	0.0	0.0
中耳真珠腫	0.0	0.0	0.0	0.0	0.0	0.0	0.0	0.0	0.0	0.0	0.0	0.0	0.0
その他の中耳及び乳突突起の疾患	0.0	0.0	0.0	0.0	0.0	-	-	-	0.0	0.0	-	0.0	0.0
メニエール病	-	0.0	0.0	0.0	0.0	-	-	-	0.0	0.0	-	0.0	0.0
中枢性めまい	-	0.0	0.0	0.0	0.0	-	-	-	0.0	0.0	-	0.0	0.0
その他の内耳疾患	0.0	0.0	0.0	0.0	0.0	0.0	0.0	0.0	0.0	0.0	0.0	0.0	0.0
難聴	0.0	0.0	0.0	0.0	0.0	0.0	0.0	0.0	0.0	0.0	0.0	0.0	0.0
その他の耳疾患	-	0.0	0.0	0.0	0.0	-	-	-	0.0	0.0	-	0.0	0.0
Ⅹ 循環器系の疾患	0.3	0.2	1.50	0.7	0.6	1.17	1.4	1.2	1.17	2.3	1.8	1.8	1.28
本態性(原発性)高血圧(症)	-	0.0	0.0	0.0	0.0	0.0	0.0	0.0	0.0	0.0	0.0	0.0	0.0
高血圧性心疾患	0.0	0.0	-	0.0	0.0	-	-	-	0.0	0.0	-	0.0	0.0
高血圧性腎疾患	-	0.0	0.0	0.0	0.0	-	-	-	0.0	0.0	-	0.0	0.0
高血圧性心腎疾患	-	0.0	0.0	0.0	0.0	-	-	-	0.0	0.0	-	0.0	0.0
二次性高血圧症	-	0.0	0.0	0.0	0.0	-	-	-	0.0	0.0	-	0.0	0.0
狭心症	0.0	0.0	0.0	0.0	0.0	0.0	0.0	0.1	0.00	0.1	0.1	0.1	1.00
急性心筋梗塞	0.0	0.0	0.0	0.0	0.0	0.0	0.1	0.1	1.00	0.1	0.1	0.1	1.00
冠動脈硬化症	-	0.0	0.0	0.0	0.0	-	-	-	0.0	0.0	-	0.0	0.0
陳旧性心筋梗塞	0.0	0.0	0.0	0.0	0.0	0.0	0.0	0.0	0.0	0.0	0.0	0.0	0.0
その他の虚血性心疾患	-	0.0	0.0	0.0	0.0	-	-	-	0.0	0.0	-	0.0	0.0
慢性リウマチ性心疾患	-	0.0	0.0	0.0	0.0	-	-	-	0.0	0.0	-	0.0	0.0
慢性非リウマチ性心臓疾患	0.0	0.0	0.0	0.0	0.0	0.0	0.0	0.0	0.0	0.0	0.0	0.0	0.0
心筋症	0.0	0.0	0.0	0.0	0.0	0.0	0.0	0.0	0.0	0.0	0.0	0.0	0.0
不整脈及び伝導障害	0.0	0.0	0.0	0.0	0.0	0.0	0.1	0.1	1.00	0.1	0.1	0.1	1.00
心不全	0.0	0.0	0.0	0.0	0.0	0.0	0.1	0.1	1.00	0.1	0.1	0.1	1.00
その他の心疾患	0.0	0.0	0.0	0.0	0.0	0.0	0.0	0.0	0.0	0.0	0.0	0.0	0.0
くも膜下出血	0.0	0.0	0.0	0.1	0.1	1.00	0.1	0.1	1.00	0.2	0.2	0.2	1.00
脳内出血	0.0	0.1	0.00	0.2	0.1	2.00	0.4	0.3	1.33	0.6	0.5	0.5	1.20
脳梗塞	0.0	0.0	0.1	0.1	0.1	1.00	0.3	0.2	1.50	0.4	0.3	0.3	1.33
脳動脈硬化(症)	-	0.0	-	0.0	0.0	-	-	-	0.0	0.0	-	0.0	0.0
その他の脳血管疾患	0.0	0.0	0.0	0.1	0.0	0.1	0.1	0.1	1.00	0.1	0.1	0.1	1.00
肺塞栓症	0.0	0.0	0.0	0.0	0.0	0.0	0.0	0.0	0.0	0.0	0.0	0.0	0.0
動脈硬化(症)	-	0.0	-	0.0	0.0	-	-	-	0.0	0.0	-	0.0	0.0
大動脈瘤及び解離	0.0	0.0	0.0	0.0	0.0	0.0	0.0	0.0	0.0	0.1	0.1	0.1	1.00
レイノー症候群	-	0.0	-	0.0	0.0	-	-	-	0.0	0.0	-	0.0	0.0
動脈の塞栓症及び血栓症	-	0.0	0.0	0.0	0.0	0.0	0.0	0.0	0.0	0.0	0.0	0.0	0.0

※ 集計不備があり、NDB集計のうち「Ⅱ 新生物」「膀胱の悪性新生物」、「ⅩⅩⅠ 健康状態に影響を及ぼす要因及び保健サービス」以外については「-」で記載しています

平成26年患者調査 上巻第10-1表
推計入院患者数、性・年齢階級 × 傷病小分類別

	患者調査											
	30～34歳	NDB 30～34歳	患者調査 /NDB	35～39歳	NDB 35～39歳	患者調査 /NDB	40～44歳	NDB 40～44歳	患者調査 /NDB	45～49歳	NDB 45～49歳	患者調査 /NDB
その他の動脈、細動脈及び毛細血管の疾患	0.0	0.0	0.0	0.0	0.0	0.0	0.0	0.0	0.0	0.0	0.0	0.0
静脈炎、血栓（性）静脈炎並びに静脈の塞栓症及び血栓症	-	0.0	0.0	-	0.0	0.0	0.0	0.0	0.0	0.0	0.0	0.0
下肢の静脈瘤	0.0	0.0	0.0	-	0.0	0.0	0.0	0.0	0.0	0.0	0.0	0.0
痔核	0.0	0.0	0.0	0.1	0.0	0.1	0.0	0.0	0.1	0.0	0.0	0.0
食道静脈瘤	-	0.0	0.0	-	0.0	0.0	0.0	0.0	0.0	0.0	0.0	0.0
低血圧（症）	-	0.0	0.0	-	0.0	0.0	0.0	0.0	0.0	0.0	0.0	0.0
その他の循環器系の疾患	0.0	0.0	0.0	0.0	0.1	0.00	0.0	0.0	0.00	0.0	0.1	0.00
X 呼吸器系の疾患	0.2	0.3	0.67	0.3	0.4	0.75	0.3	0.4	0.75	0.4	0.4	1.00
急性鼻咽頭炎 [かぜ] <感冒>	-	0.0	0.0	-	0.0	0.0	0.0	0.0	0.0	0.0	0.0	0.0
急性副鼻腔炎	-	0.0	0.0	0.0	0.0	0.0	0.0	0.0	0.0	0.0	0.0	0.0
急性咽喉炎及び急性扁桃炎	0.0	0.0	0.0	0.0	0.0	0.0	0.0	0.0	0.0	0.0	0.0	0.0
急性喉頭炎及び気管炎	0.0	0.0	0.0	0.0	0.0	0.0	0.0	0.0	0.0	0.0	0.0	0.0
その他の急性上気道感染症	0.0	0.0	0.0	0.0	0.0	0.0	0.0	0.0	0.0	0.0	0.0	0.0
インフルエンザ	-	0.0	0.0	-	0.0	0.0	0.0	0.0	0.0	0.0	0.0	0.0
肺炎	0.0	0.1	0.00	0.1	0.1	1.00	0.1	0.1	1.00	0.1	0.1	1.00
急性気管支炎	0.0	0.0	0.0	0.0	0.0	0.0	0.0	0.0	0.0	0.0	0.0	0.0
急性細気管支炎	-	0.0	0.0	-	0.0	0.0	0.0	0.0	0.0	0.0	0.0	0.0
アレルギー性鼻炎	-	0.0	0.0	-	0.0	0.0	0.0	0.0	0.0	0.0	0.0	0.0
慢性副鼻腔炎	0.0	0.0	0.0	0.0	0.0	0.0	0.0	0.0	0.0	0.0	0.0	0.0
その他の鼻及び副鼻腔の疾患	0.0	0.0	0.0	0.0	0.0	0.0	0.0	0.0	0.0	0.0	0.0	0.0
扁桃炎及びアデノイドの慢性疾患	0.0	0.1	0.00	0.0	0.0	0.0	0.0	0.0	0.0	0.0	0.0	0.0
その他の上気道の疾患	0.0	0.0	0.0	0.0	0.0	0.0	0.0	0.0	0.0	0.0	0.0	0.0
急性又は慢性と明示されない気管支炎	-	0.0	0.0	-	0.0	0.0	0.0	0.0	0.0	0.0	0.0	0.0
慢性閉塞性肺疾患	0.0	0.0	0.0	0.0	0.0	0.0	0.0	0.0	0.0	0.0	0.0	0.0
喘息	0.0	0.0	0.0	0.0	0.0	0.0	0.0	0.0	0.0	0.0	0.0	0.0
気管支拡張症	-	0.0	0.0	-	0.0	0.0	0.0	0.0	0.0	0.0	0.0	0.0
じん肺（症）	-	0.0	0.0	-	0.0	0.0	0.0	0.0	0.0	0.0	0.0	0.0
間質性肺疾患	0.0	0.0	0.0	0.0	0.0	0.0	0.0	0.0	0.0	0.0	0.0	0.0
気胸	0.0	0.0	0.0	0.0	0.0	0.0	0.0	0.0	0.0	0.1	0.0	0.0
その他の呼吸器系の疾患	0.0	0.0	0.0	0.0	0.0	0.0	0.0	0.0	0.00	0.1	0.1	1.00
X I 消化器系の疾患	0.5	0.5	1.00	0.8	0.7	1.14	1.1	1.1	1.00	1.3	1.2	1.08
う蝕	-	0.0	0.0	0.0	0.0	0.0	0.0	0.0	0.0	0.0	0.0	0.0
歯肉炎及び歯周疾患	0.0	0.0	0.0	0.0	0.0	0.0	0.0	0.0	0.0	0.0	0.0	0.0
その他の歯及び歯の支持組織の障害	0.0	0.0	0.0	0.0	0.0	0.0	0.0	0.0	0.0	0.0	0.0	0.0
口内炎及び関連疾患	0.0	0.0	0.0	0.0	0.0	0.0	0.0	0.0	0.0	0.0	0.0	0.0
その他の口腔、唾液腺及び顎の疾患	0.0	0.0	0.0	0.0	0.0	0.0	0.0	0.0	0.0	0.0	0.0	0.0
胃潰瘍	0.0	0.0	0.0	0.0	0.0	0.0	0.0	0.0	0.0	0.0	0.1	0.00
十二指腸潰瘍	0.0	0.0	0.0	0.0	0.0	0.0	0.0	0.0	0.0	0.0	0.0	0.0
部位不明の消化性潰瘍	-	0.0	0.0	-	0.0	0.0	0.0	0.0	0.0	0.0	0.0	0.0
胃炎及び十二指腸炎	-	0.0	0.0	-	0.0	0.0	0.0	0.0	0.0	0.0	0.0	0.0
その他の食道、胃及び十二指腸の疾患	0.0	0.0	0.0	0.0	0.1	0.00	0.0	0.1	0.00	0.0	0.1	0.00
虫垂の疾患	0.1	0.1	1.00	0.1	0.1	1.00	0.1	0.1	1.00	0.1	0.1	1.00
肩（ヘルニア）	0.0	0.0	0.0	0.0	0.0	0.0	0.0	0.0	0.0	0.0	0.1	0.00

※集計不備があり、NDB集計のうち「II 新生物」「膀胱の悪性新生物」、「X X I 健康状態に影響を及ぼす要因及び保健サービス」以外については「-」で記載しています

患者調査 30～34歳	NDB 30～34歳	患者調査 /NDB	患者調査 35～39歳	NDB 35～39歳	患者調査 /NDB	患者調査 40～44歳	NDB 40～44歳	患者調査 45～49歳	NDB 45～49歳	患者調査 /NDB
その他のヘルニア	0.0	0.0	0.0	0.0	0.0	0.0	0.0	0.0	0.0	0.0
クローン病	0.0	0.0	0.1	0.1	1.00	0.1	0.1	1.00	0.1	0.0
潰瘍性大腸炎	0.0	0.0	0.0	0.0	0.0	0.0	0.0	0.1	0.0	0.0
腸閉塞	0.0	0.0	0.0	0.0	0.0	0.1	0.1	1.00	0.1	1.00
過敏性腸症候群	-	0.0	0.0	0.0	0.0	-	0.0	0.0	0.0	0.0
便秘	-	0.0	0.0	0.0	0.0	-	0.1	-	0.1	0.0
裂肛及び痔瘻	0.1	0.0	0.0	0.0	0.0	0.0	0.0	0.1	0.0	0.0
その他の胃腸の疾患	0.1	0.1	1.00	0.1	1.00	1.00	0.2	1.00	0.2	1.00
腹膜炎	0.0	0.0	0.0	0.0	0.0	0.0	0.0	0.0	0.0	0.0
アルコール性肝疾患	0.0	0.0	0.0	0.0	0.0	0.1	0.1	1.00	0.1	1.00
慢性肝炎 (アルコール性のものを除く)	0.0	0.0	0.0	0.0	0.0	-	0.0	0.0	0.0	0.0
肝硬変 (アルコール性のものを除く)	0.0	0.0	0.0	0.0	0.0	0.0	0.0	0.0	0.0	0.0
その他の肝疾患	0.0	0.0	0.0	0.0	0.0	1.00	0.1	1.00	0.1	1.00
胆石症	0.0	0.0	0.0	0.0	0.0	0.0	0.0	0.0	0.0	0.0
胆のう炎	0.0	0.0	0.0	0.1	0.1	0.0	0.1	1.00	0.1	1.00
急性膵炎	0.0	0.0	0.0	0.0	0.0	0.0	0.0	0.0	0.0	0.0
慢性膵炎	0.0	0.0	0.0	0.0	0.0	0.0	0.1	1.00	0.1	1.00
その他の膵疾患	-	0.0	-	-	-	-	0.0	0.0	0.0	0.0
その他の消化器系の疾患	0.0	0.0	0.0	0.1	0.0	0.0	0.0	0.0	0.1	1.00
X II 皮膚及び皮下組織の疾患	0.1	0.2	0.50	0.1	0.2	0.50	0.2	1.00	0.2	0.3
皮膚及び皮下組織の感染症	0.0	0.0	0.1	0.1	1.00	0.1	0.0	0.1	0.1	1.00
アトピー性皮膚炎	0.0	0.0	-	-	-	-	0.0	-	0.0	0.0
接触皮膚炎	-	0.0	-	-	-	-	0.0	-	0.0	0.0
その他の皮膚炎及び湿疹	-	0.0	0.0	0.0	0.1	0.00	0.0	0.1	0.00	0.1
乾せん及びその他の丘疹落せつ性障害	0.0	0.0	0.0	0.0	0.0	-	0.0	0.0	0.0	0.0
じんま疹	0.0	0.0	0.0	0.0	0.0	0.0	0.0	-	0.0	0.0
爪の障害	-	0.0	0.0	0.0	0.0	-	0.0	-	0.0	0.0
脱毛症	-	0.0	-	-	-	-	0.0	-	0.0	0.0
ざ瘡<アクネ>	-	0.0	-	-	-	-	0.0	-	0.0	0.0
色素異常症	-	0.0	-	-	-	-	0.0	-	0.0	0.0
うおのめ及びびべんち	-	0.0	-	-	-	-	0.0	-	0.0	0.0
その他の皮膚及び皮下組織の疾患	0.0	0.0	0.1	0.1	1.00	0.1	0.1	1.00	0.1	1.00
X III 筋骨格系及び結合組織の疾患	0.3	0.2	1.50	0.5	0.3	1.67	0.7	1.40	0.7	1.17
関節リウマチ	0.0	0.0	0.0	0.0	0.0	0.0	0.0	0.0	0.0	0.0
痛風	0.0	0.0	0.0	0.0	0.0	-	0.0	-	0.0	0.0
その他の炎症性多発性関節障害	0.0	0.0	0.0	0.0	0.0	0.0	0.0	0.0	0.0	0.0
関節症	0.0	0.0	0.0	0.0	0.0	0.0	0.0	0.0	0.0	0.0
四肢の後天性変形	-	0.0	0.0	0.0	0.0	0.0	0.0	0.0	0.0	0.0
膝内障	-	0.0	0.0	0.0	0.0	0.0	0.0	0.0	0.0	0.0
関節痛	-	0.0	-	-	-	-	0.0	-	0.0	0.0
その他の関節障害	0.0	0.0	0.0	0.0	0.0	0.0	0.0	0.0	0.0	0.0
全身性エリテマトーデス<SLE>	0.0	0.0	0.0	0.0	0.0	0.0	0.0	0.0	0.0	0.0
乾癬症候群 [シェーグレン症候群]	-	0.0	-	-	-	-	0.0	-	0.0	0.0

※集計不備があり、NDB集計のうち「II 新生物」「膀胱の悪性新生物」、「XXI 健康状態に影響を及ぼす要因及び保健サービスの利用」「『その他の保健サービス』以外」については「-」で記載しています

平成26年患者調査 上巻第10-1表 推計入院患者数、性・年齢階級 × 傷病小分類別												
	患者調査 30～34歳	NDB 30～34歳	患者調査 /NDB	患者調査 35～39歳	NDB 35～39歳	患者調査 /NDB	患者調査 40～44歳	NDB 40～44歳	患者調査 /NDB	患者調査 45～49歳	NDB 45～49歳	患者調査 /NDB
ペーチェット病	-	0.0	0.0	0.0	0.0	0.0	0.0	0.0	0.0	0.0	0.0	0.0
その他の全身性結合組織障害	0.0	0.0	0.0	0.0	0.0	0.0	0.0	0.0	0.0	0.0	0.0	0.0
脊椎障害（脊椎症を含む）	0.0	0.0	0.0	0.1	0.0	0.0	0.2	0.1	2.00	0.2	0.2	1.00
椎間板障害	0.1	0.1	1.00	0.2	0.2	1.00	0.2	0.2	1.00	0.2	0.2	1.00
頸腕症候群	0.0	0.0	-	-	0.0	-	-	0.0	-	-	0.0	-
腰痛症及び坐骨神経痛	0.0	0.0	0.0	0.0	0.0	0.0	0.0	0.0	0.0	0.0	0.0	0.0
その他の背部痛	-	0.0	-	-	0.0	-	-	0.0	-	-	0.0	-
その他の脊柱障害	0.0	0.0	0.0	0.0	0.0	0.0	0.0	0.0	0.0	0.0	0.0	0.0
軟部組織障害	0.0	0.0	0.0	0.0	0.0	0.0	0.0	0.0	0.0	0.1	0.1	1.00
肩の傷害<損傷>	0.0	0.0	-	-	0.0	-	-	0.0	-	-	0.0	-
骨粗しょう症	0.0	0.0	-	-	0.0	-	-	0.0	-	-	0.0	-
その他の骨の密度及び構造の障害	0.0	0.0	0.0	0.0	0.0	0.0	0.0	0.0	0.0	0.0	0.0	0.0
骨髄炎	0.0	0.0	0.0	0.0	0.0	0.0	0.0	0.0	0.0	0.0	0.0	0.0
若年性骨軟骨症<骨端症>	-	0.0	-	-	0.0	-	-	0.0	-	-	0.0	-
その他の筋骨格系及び結合組織の疾患	0.0	0.0	0.0	0.0	0.0	0.0	0.0	0.0	0.0	0.0	0.0	0.0
XIV 腎尿路生殖系系の疾患	0.1	0.1	1.00	0.1	0.2	0.50	0.4	0.3	1.33	0.4	0.4	1.00
急性及び急速進行性腎炎症候群	-	0.0	-	-	0.0	-	-	0.0	-	-	0.0	-
ネフローゼ症候群	0.0	0.0	0.0	0.0	0.0	0.0	0.0	0.0	0.0	0.0	0.0	0.0
その他の糸球体疾患	0.0	0.0	0.0	0.0	0.0	0.0	0.0	0.0	0.0	0.0	0.0	0.0
腎尿管管間質性疾患	0.0	0.0	0.0	0.0	0.0	0.0	0.0	0.0	0.0	0.0	0.0	0.0
慢性腎不全	0.0	0.0	0.0	0.0	0.1	0.00	0.2	0.1	2.00	0.2	0.2	1.00
その他の腎不全	0.0	0.0	0.0	0.0	0.0	0.0	0.0	0.0	0.0	0.0	0.0	0.0
尿路結石症	0.0	0.0	0.0	0.0	0.0	0.0	0.1	0.1	1.00	0.1	0.1	1.00
膀胱炎	-	0.0	-	-	0.0	-	-	0.0	-	-	0.0	-
その他の腎尿路系の疾患	0.0	0.0	0.0	0.0	0.0	0.0	0.0	0.0	0.0	0.0	0.0	0.0
前立腺肥大（症）	-	0.0	-	-	0.0	-	-	0.0	-	-	0.0	-
その他の男性生殖系の疾患	0.0	0.0	0.0	0.0	0.0	0.0	0.0	0.0	0.0	0.0	0.0	0.0
乳房の障害	-	0.0	-	-	0.0	-	-	0.0	-	-	0.0	-
卵管炎及び卵巣炎	・	0.0	・	・	0.0	・	・	0.0	・	・	0.0	・
子宮頸（部）の炎症性疾患	・	0.0	・	・	0.0	・	・	0.0	・	・	0.0	・
その他の女性骨盤臓器の炎症性疾患	・	0.0	・	・	0.0	・	・	0.0	・	・	0.0	・
子宮内膜炎	・	0.0	・	・	0.0	・	・	0.0	・	・	0.0	・
女性性器脱	・	0.0	・	・	0.0	・	・	0.0	・	・	0.0	・
卵巣、卵管及び子宮広間膜の非炎症性障害	・	0.0	・	・	0.0	・	・	0.0	・	・	0.0	・
月経障害	・	0.0	・	・	0.0	・	・	0.0	・	・	0.0	・
閉経期及びその他の閉経周辺期障害	・	0.0	・	・	0.0	・	・	0.0	・	・	0.0	・
女性不妊症	・	0.0	・	・	0.0	・	・	0.0	・	・	0.0	・
その他の女性生殖系の疾患	・	0.0	・	・	0.0	・	・	0.0	・	・	0.0	・
XV 妊娠、分娩及び産じょく	・	0.0	・	・	0.0	・	・	0.0	・	・	0.0	・
自然流産	・	0.0	・	・	0.0	・	・	0.0	・	・	0.0	・
医学的人工流産	・	0.0	・	・	0.0	・	・	0.0	・	・	0.0	・
その他の流産	・	0.0	・	・	0.0	・	・	0.0	・	・	0.0	・
妊娠高血圧症候群	・	0.0	・	・	0.0	・	・	0.0	・	・	0.0	・

※集計不備があり、NDB集計のうち「II 新生物」「膀胱の悪性新生物」、「XXI 健康状態に影響を及ぼす要因及び保健サービスの利用」「『その他の保健サービス』以外」については「-」で記載しています

患者調査 30～34歳	NDB 30～34歳	患者調査 /NDB	患者調査 35～39歳	NDB 35～39歳	患者調査 /NDB	患者調査 40～44歳	NDB 40～44歳	患者調査 45～49歳	NDB 45～49歳	患者調査 /NDB
妊娠早期の出血（切迫流産を含む）	0.0	0.0	0.0	0.0	0.0	0.0	0.0	0.0	0.0	0.0
前置胎盤、胎盤早期剥離及び分娩前出血	0.0	0.0	0.0	0.0	0.0	0.0	0.0	0.0	0.0	0.0
その他の胎児及び羊膜腔に関連する母体のケア並びに予想される分娩の諸問題	0.0	0.0	0.0	0.0	0.0	0.0	0.0	0.0	0.0	0.0
早産	0.0	0.0	0.0	0.0	0.0	0.0	0.0	0.0	0.0	0.0
分娩後出血	0.0	0.0	0.0	0.0	0.0	0.0	0.0	0.0	0.0	0.0
単胎自然分娩	0.0	0.0	0.0	0.0	0.0	0.0	0.0	0.0	0.0	0.0
その他の妊娠及び分娩の障害及び合併症	0.0	0.0	0.0	0.0	0.0	0.0	0.0	0.0	0.0	0.0
主として産じょくに関連する合併症及びその他の産科的病態、他に分類されないもの	0.0	0.0	0.0	0.0	0.0	0.0	0.0	0.0	0.0	0.0
XVI 周産期に発生した病態	0.0	0.0	0.0	0.0	0.0	0.0	0.0	0.0	0.0	0.0
妊娠期間及び胎児発育に関連する障害	0.0	0.0	0.0	0.0	0.0	0.0	0.0	0.0	0.0	0.0
出産外傷	0.0	0.0	0.0	0.0	0.0	0.0	0.0	0.0	0.0	0.0
周産期に特異的な呼吸障害及び心血管障害	0.0	0.0	0.0	0.0	0.0	0.0	0.0	0.0	0.0	0.0
周産期に特異的な感染症	0.0	0.0	0.0	0.0	0.0	0.0	0.0	0.0	0.0	0.0
胎児及び新生児の出血性障害及び血液障害	0.0	0.0	0.0	0.0	0.0	0.0	0.0	0.0	0.0	0.0
その他の周産期に発生した病態	0.0	0.0	0.0	0.0	0.0	0.0	0.0	0.0	0.0	0.0
XVII 先天奇形、変形及び染色体異常	0.1	0.1	1.00	0.1	0.1	1.00	0.1	0.1	0.1	1.00
二分脊椎＜脊椎披裂＞	0.0	0.0	0.0	0.0	0.0	0.0	0.0	0.0	0.0	0.0
その他の神経系の先天奇形	0.0	0.0	0.0	0.0	0.0	0.0	0.0	0.0	0.0	0.0
心臓の先天奇形	0.0	0.0	0.0	0.0	0.0	0.0	0.0	0.0	0.0	0.0
その他の循環器系の先天奇形	0.0	0.0	0.0	0.0	0.0	0.0	0.0	0.0	0.0	0.0
唇裂及び口蓋裂	0.0	0.0	0.0	0.0	0.0	0.0	0.0	0.0	0.0	0.0
小腸の先天欠損、閉鎖及び狭窄	0.0	0.0	0.0	0.0	0.0	0.0	0.0	0.0	0.0	0.0
その他の消化器系の先天奇形	0.0	0.0	0.0	0.0	0.0	0.0	0.0	0.0	0.0	0.0
停留精巣＜嚢丸＞	0.0	0.0	0.0	0.0	0.0	0.0	0.0	0.0	0.0	0.0
その他の腎尿路生殖器系の先天奇形	0.0	0.0	0.0	0.0	0.0	0.0	0.0	0.0	0.0	0.0
股関節部の先天変形	0.0	0.0	0.0	0.0	0.0	0.0	0.0	0.0	0.0	0.0
足の先天変形	0.0	0.0	0.0	0.0	0.0	0.0	0.0	0.0	0.0	0.0
脊柱及び骨性胸郭の先天奇形	0.0	0.0	0.0	0.0	0.0	0.0	0.0	0.0	0.0	0.0
その他の筋骨格系の先天奇形及び変形	0.0	0.0	0.0	0.0	0.0	0.0	0.0	0.0	0.0	0.0
その他の先天奇形	0.0	0.0	0.0	0.0	0.0	0.0	0.0	0.0	0.0	0.0
染色体異常、他に分類されないもの	0.0	0.0	0.0	0.0	0.0	0.0	0.0	0.0	0.0	0.0
XVIII 症状、徴候及び異常臨床所見・異常検査所見で他に分類されないもの	0.0	0.1	0.00	0.1	0.1	1.00	0.1	0.1	0.1	0.2
腰痛及び骨盤痛	0.0	0.0	0.0	0.0	0.0	0.0	0.0	0.0	0.0	0.0
めまい	0.0	0.0	0.0	0.0	0.0	0.0	0.0	0.0	0.0	0.0
不明熱	0.0	0.0	0.0	0.0	0.0	0.0	0.0	0.0	0.0	0.0
頭痛	0.0	0.0	0.0	0.0	0.0	0.0	0.0	0.0	0.0	0.0
老衰	0.0	0.0	0.0	0.0	0.0	0.0	0.0	0.0	0.0	0.0
その他の症状、徴候及び異常臨床所見・異常検査所見で他に分類されないもの	0.0	0.1	0.00	0.0	0.1	0.00	0.1	0.1	0.1	0.2
XIX 損傷、中毒及びその他の外因の影響	1.1	0.5	2.20	1.4	0.7	2.00	2.0	0.9	2.22	2.0
頭蓋骨及び顔面骨の骨折	0.0	0.0	0.0	0.0	0.0	0.0	0.0	0.0	0.0	0.0
頸部、胸部及び骨盤の骨折（脊椎を含む）	0.1	0.0	0.0	0.1	0.1	1.00	0.2	0.1	2.00	0.2
大腿骨の骨折	0.1	0.0	0.1	0.1	0.0	0.1	0.1	0.1	1.00	0.1
その他の四肢の骨折	0.4	0.2	2.00	0.5	0.2	2.50	0.7	0.3	2.33	0.3

※集計不備があり、NDB集計のうち「II 新生物」「膀胱の悪性新生物」、「XXI 健康状態に影響を及ぼす要因及び保健サービス」以外については「-」で記載しています

平成26年患者調査 上巻第10-1表 推計入院患者数、性・年齢階級 × 傷病小分類別												
	患者調査 30～34歳	NDB 30～34歳	患者調査 /NDB	患者調査 35～39歳	NDB 35～39歳	患者調査 /NDB	患者調査 40～44歳	NDB 40～44歳	患者調査 /NDB	患者調査 45～49歳	NDB 45～49歳	患者調査 /NDB
多部位及び部位不明の骨折	0.0	0.0	0.0	0.0	0.0	0.0	0.1	0.0	0.0	0.0	0.0	0.0
脱臼、捻挫及びストレーン	0.1	0.1	1.00	0.2	0.1	2.00	0.1	0.1	1.00	0.1	0.1	1.00
眼球及び眼窩の損傷	0.0	0.0	-	-	0.0	0.0	0.0	0.0	0.0	0.0	0.0	0.0
頭蓋内損傷	0.1	0.0	0.1	0.1	0.1	1.00	0.2	0.1	2.00	0.2	0.1	2.00
その他の内臓の損傷	0.0	0.0	0.0	0.0	0.0	0.0	0.0	0.0	0.0	0.0	0.0	0.0
挫滅損傷及び外傷性切断	0.0	0.0	0.0	0.0	0.0	0.0	0.0	0.0	0.0	0.0	0.0	0.0
その他の明示された部位、部位不明及び多部位の損傷	0.2	0.1	2.00	0.2	0.1	2.00	0.3	0.2	1.50	0.3	0.2	1.50
自然開口部からの異物侵入の作用	0.0	0.0	-	-	0.0	0.0	-	0.0	-	-	0.0	0.0
熱傷及び腐食	0.0	0.0	0.0	0.0	0.0	0.0	0.0	0.0	0.0	0.0	0.0	0.0
薬物、薬剤及び生物学的製剤による中毒	0.0	0.0	0.0	0.0	0.0	0.0	0.0	0.0	0.0	0.0	0.0	0.0
薬物を主とししない物質の毒作用	0.0	0.0	0.0	0.0	0.0	0.0	0.0	0.0	0.0	0.0	0.0	0.0
虐待症候群	-	0.0	-	-	0.0	0.0	-	0.0	-	-	0.0	0.0
その他及び詳細不明の外因の作用	0.0	0.0	-	-	0.0	0.0	-	0.0	-	-	0.0	0.0
外傷の早期合併症並びに外科的及び内科的ケアの合併症、他に分類されないもの	0.0	0.0	-	-	0.0	0.0	0.1	0.1	1.00	0.1	0.1	1.00
損傷、中毒及びその他の外因による影響の続発・後遺症	0.1	0.0	0.1	0.1	0.0	0.1	0.1	0.1	1.00	0.1	0.0	0.0
歯科診療所の外因による損傷	0.1	0.0	0.1	0.1	0.0	0.1	0.1	0.0	0.1	0.1	0.0	0.0
X X I 健康状態に影響を及ぼす要因及び保健サービスの利用	0.1	0.0	-	-	0.1	0.0	0.1	0.0	0.1	0.1	0.0	0.0
新生児の検査・健診・管理	-	-	-	-	-	-	-	-	-	-	-	-
乳幼児の検査・健診・管理	-	-	-	-	-	-	-	-	-	-	-	-
それ以外の検査・健診・管理	0.0	-	-	0.0	-	-	0.0	-	-	0.0	-	-
予防接種	-	-	-	-	-	-	-	-	-	-	-	-
正常妊娠・産じょくの管理	-	-	-	-	-	-	-	-	-	-	-	-
圍の補てつ	-	-	-	-	-	-	-	-	-	-	-	-
その他の保健サービス	0.1	0.0	0.0	0.0	0.0	0.0	0.1	0.0	0.1	0.1	0.0	0.0

※集計不備があり、NDB集計のうち「II 新生物」「膀胱の悪性新生物」、「X X I 健康状態に影響を及ぼす要因及び保健サービスの利用」「『その他の保健サービス』以外」については「-」で記載しています

平成26年患者調査 上巻第10-1表
推計入院患者数、性・年齢階級 × 傷病小分類別

総数	50～54歳		55～59歳		60～64歳		65～69歳		患者調査 /NDB	
	患者調査	NDB	患者調査	NDB	患者調査	NDB	患者調査	NDB		
総数	26.8	20.8	1.29	27.9	1.25	44.2	1.28	71.4	58.1	1.23
I 感染症及び寄生虫症	0.4	0.4	1.00	0.4	1.00	0.7	1.00	1.0	1.1	0.91
原因の明示された腸管感染症	0.0	0.0	0.0	0.0	0.0	0.0	0.0	0.1	0.0	0.0
感染症と推定される下痢及び胃腸炎	0.0	0.0	0.0	0.0	0.0	0.1	1.00	0.1	0.1	1.00
呼吸器結核	0.1	0.0	0.0	0.1	0.0	0.1	1.00	0.2	0.1	2.00
その他の結核	-	0.0	0.0	0.0	0.0	0.0	0.0	0.0	0.0	0.0
百日咳	-	0.0	-	0.0	-	0.0	-	-	0.0	0.0
敗血症	0.1	0.1	1.00	0.1	1.00	0.2	1.00	0.2	0.3	0.67
その他の細菌性疾患	0.0	0.0	0.0	0.0	0.0	0.1	0.00	0.1	0.1	1.00
梅毒	0.0	0.0	0.0	0.0	0.0	0.0	0.0	0.0	0.0	0.0
淋菌感染症	-	0.0	-	0.0	-	0.0	-	-	0.0	0.0
主として性的伝播様式をとるその他の感染症	-	0.0	-	0.0	-	0.0	-	0.0	0.0	0.0
ヘルペスウイルス感染症	0.0	0.0	0.0	0.0	0.0	0.0	0.0	0.0	0.0	0.0
水痘	0.0	0.0	-	0.0	-	0.0	-	0.0	0.0	0.0
帯状疱疹	0.0	0.0	0.0	0.0	0.0	0.0	0.0	0.0	0.0	0.0
麻疹	0.0	0.0	-	0.0	-	0.0	-	0.0	0.1	0.00
風疹	-	0.0	-	0.0	-	0.0	-	-	0.0	0.0
皮膚及び粘膜の病変を伴うその他のウイルス疾患	0.0	0.0	-	0.0	-	0.0	-	0.0	0.0	0.0
B型肝炎ウイルス	0.0	0.0	0.0	0.0	0.0	0.0	0.0	0.0	0.0	0.0
C型肝炎ウイルス	0.1	0.0	1.00	0.1	0.00	0.1	0.00	0.1	0.1	1.00
その他のウイルス肝炎	-	0.0	0.0	0.0	-	0.0	-	0.0	0.0	0.0
ヒト免疫不全ウイルス [HIV] 病	0.0	0.0	0.0	0.0	0.0	0.0	0.0	0.0	0.0	0.0
ムンプス	-	0.0	-	0.0	-	0.0	-	-	0.0	0.0
その他のウイルス疾患	0.0	0.0	0.0	0.0	0.0	0.0	0.0	0.0	0.0	0.0
皮膚糸状菌症	-	0.1	0.00	0.1	0.00	0.1	0.00	-	0.1	0.1
カンジダ症	-	0.0	0.0	0.0	-	0.0	-	0.0	0.0	0.0
その他の真菌症	0.0	0.0	0.0	0.0	0.0	0.1	0.00	0.1	0.1	1.00
結核の続発・後遺症	0.0	0.0	0.0	0.0	0.0	0.0	0.0	0.0	0.0	0.0
その他の感染症及び寄生虫症の続発・後遺症	0.0	0.0	0.0	0.0	0.0	0.0	0.0	0.0	0.0	0.0
その他の感染症及び寄生虫症	0.0	0.0	0.0	0.0	0.0	0.0	0.0	0.0	0.0	0.0
II 新生物	2.5	2.0	1.25	4.5	3.6	7.1	1.27	13.3	10.8	1.23
口腔、口腔及び咽頭の悪性新生物	0.1	0.1	1.00	0.2	1.00	0.4	1.33	0.5	0.3	1.67
食道の悪性新生物	0.1	0.1	1.00	0.3	0.2	0.7	1.50	0.8	0.7	1.14
胃の悪性新生物	0.2	0.2	1.00	0.4	0.4	0.9	1.29	1.5	1.2	1.25
結腸の悪性新生物	0.2	0.2	1.00	0.3	0.3	0.6	1.20	0.9	0.8	1.13
直腸S状結腸移行部及び直腸の悪性新生物	0.2	0.2	1.00	0.3	0.3	0.7	1.17	0.8	0.7	1.14
肛門及び肛門管の悪性新生物	0.0	0.0	-	0.0	0.0	0.0	0.0	0.0	0.0	0.0
肝及び肝内胆管の悪性新生物	0.1	0.1	1.00	0.2	1.00	0.4	1.00	0.8	0.6	1.33
胆のう及びその他の胆道の悪性新生物	0.0	0.0	0.0	0.1	1.00	0.2	2.00	0.3	0.3	1.00
膵の悪性新生物	0.1	0.1	1.00	0.2	0.2	0.4	1.33	0.5	0.4	1.25
その他の消化器の悪性新生物	0.0	0.0	0.0	0.0	0.0	0.0	0.0	0.0	0.0	0.0
喉頭の悪性新生物	0.0	0.0	0.0	0.1	0.0	0.1	1.00	0.2	0.1	2.00
気管、気管支及び肺の悪性新生物	0.3	0.2	1.50	0.7	0.5	1.4	1.27	2.4	1.8	1.33

※集計不備があり、NDB集計のうち「II 新生物」「膀胱の悪性新生物」、「XXI 健康状態に影響を及ぼす要因及び保健サービス」以外については「-」で記載しています

	平成26年患者調査 上巻第10-1表 推計入院患者数、性・年齢階級 × 傷病小分類別											
	患者調査 50～54歳	NDB 50～54歳	患者調査 /NDB	患者調査 55～59歳	NDB 55～59歳	患者調査 /NDB	患者調査 60～64歳	NDB 60～64歳	患者調査 /NDB	患者調査 65～69歳	NDB 65～69歳	患者調査 /NDB
その他の呼吸器及び胸腔内臓器の悪性新生物	0.0	0.0	0.0	0.0	0.0	0.0	0.1	0.0	0.0	0.1	0.0	1.00
骨及び関節軟骨の悪性新生物	0.0	0.0	0.0	0.0	0.0	0.0	0.0	0.0	0.0	0.0	0.0	0.0
皮膚の悪性黒色腫	0.0	0.0	0.0	0.0	0.0	0.0	0.0	0.0	0.0	0.0	0.0	0.0
その他の皮膚の悪性新生物	0.0	0.0	0.0	0.0	0.0	0.0	0.0	0.0	0.0	0.1	0.0	0.0
中皮及び軟部組織の悪性新生物	0.0	0.0	0.0	0.0	0.0	0.0	0.1	0.0	0.0	0.1	0.1	1.00
乳房の悪性新生物	-	0.0	0.0	0.0	0.0	0.0	0.0	0.0	0.0	0.0	0.0	0.0
子宮頸(部)の悪性新生物	・	0.0	0.0	・	0.0	0.0	・	0.0	0.0	・	0.0	0.0
子宮体(部)の悪性新生物	・	0.0	0.0	・	0.0	0.0	・	0.0	0.0	・	0.0	0.0
子宮の部位不明の悪性新生物	・	0.0	0.0	・	0.0	0.0	・	0.0	0.0	・	0.0	0.0
卵巣の悪性新生物	・	0.0	0.0	・	0.0	0.0	・	0.0	0.0	・	0.0	0.0
その他の女性生殖器官の悪性新生物	・	0.0	0.0	・	0.0	0.0	・	0.0	0.0	・	0.0	0.0
前立腺の悪性新生物	0.0	0.0	0.0	0.2	0.1	2.00	0.4	0.4	1.00	0.8	0.7	1.14
その他の男性生殖器官の悪性新生物	0.0	0.0	0.0	0.0	0.0	0.0	0.0	0.0	0.0	0.0	0.0	0.0
腎及び腎盂の悪性新生物	0.0	0.0	0.0	0.1	0.1	1.00	0.1	0.2	0.50	0.2	0.2	1.00
膀胱の悪性新生物	0.1	-	0.1	0.1	-	0.3	0.3	-	0.5	-	-	-
その他の尿路の悪性新生物	0.0	0.1	0.00	0.0	0.1	0.00	0.1	0.3	0.33	0.1	0.5	0.20
眼及び付属器の悪性新生物	-	0.0	0.0	-	0.0	-	-	0.0	0.0	-	0.0	0.0
中枢神経系の悪性新生物	0.1	0.1	0.0	0.1	0.1	0.0	0.1	0.1	1.00	0.1	0.1	1.00
甲狀腺の悪性新生物	0.0	0.0	0.0	0.0	0.0	0.0	0.0	0.0	0.0	0.0	0.0	0.0
ホジキン病	0.0	0.0	0.0	0.0	0.0	0.0	0.0	0.0	0.0	0.0	0.0	0.0
非ホジキンリンパ腫	0.2	0.1	2.00	0.3	0.2	1.50	0.4	0.4	1.00	0.6	0.4	1.50
白血病	0.1	0.1	1.00	0.2	0.1	2.00	0.3	0.2	1.50	0.3	0.3	1.00
その他のリンパ組織、造血組織及び関連組織の悪性新生物	0.0	0.0	0.0	0.1	0.1	1.00	0.1	0.1	1.00	0.1	0.1	1.00
その他の悪性新生物	0.1	0.2	0.50	0.2	0.3	0.67	0.5	0.5	1.00	0.7	0.7	1.00
子宮頸(部)の上皮内癌	・	0.0	0.0	・	0.0	0.0	・	0.0	0.0	・	0.0	0.0
その他の上皮内新生物	0.0	0.0	0.0	-	0.0	-	-	0.0	0.0	0.0	0.0	0.0
皮膚の良性新生物	0.0	0.0	0.0	0.0	0.0	0.0	0.0	0.0	0.0	0.0	0.0	0.0
乳房の良性新生物	-	0.0	0.0	-	0.0	-	-	0.0	0.0	-	0.0	0.0
子宮平滑筋腫	・	0.0	0.0	・	0.0	0.0	・	0.0	0.0	・	0.0	0.0
卵巣の良性新生物	・	0.0	0.0	・	0.0	0.0	・	0.0	0.0	・	0.0	0.0
腎臓の良性新生物	-	0.0	0.0	-	0.0	-	-	0.0	0.0	-	0.0	0.0
中枢神経系のその他の新生物	0.1	0.1	1.00	0.1	0.1	1.00	0.2	0.1	2.00	0.2	0.1	2.00
その他の新生物	0.2	0.1	2.00	0.3	0.2	1.50	0.4	0.3	1.33	0.7	0.5	1.40
III 血液及び造血器の疾患並びに免疫機構の障害	0.1	0.1	1.00	0.1	0.2	0.50	0.2	0.2	1.00	0.3	0.3	1.00
鉄欠乏性貧血	0.0	0.0	0.0	0.0	0.0	0.0	0.0	0.1	0.00	0.0	0.1	0.00
その他の貧血	0.0	0.0	0.0	0.0	0.0	0.0	0.0	0.1	0.00	0.1	0.1	1.00
出血性の病態並びにその他の血液及び造血器の疾患	0.0	0.1	0.00	0.0	0.1	0.00	0.1	0.1	1.00	0.1	0.2	0.50
免疫機構の障害	0.0	0.0	0.0	0.0	0.0	0.0	0.0	0.0	0.0	0.0	0.0	0.0
IV 内分泌、栄養及び代謝疾患	0.7	0.7	1.00	0.8	0.7	1.14	1.3	1.1	1.18	1.6	1.5	1.07
甲狀腺中毒症	0.0	0.0	0.0	0.0	0.0	0.0	-	0.0	0.0	-	0.0	0.0
甲狀腺炎	0.0	0.0	0.0	-	0.0	-	-	0.0	0.0	-	0.0	0.0
その他の甲狀腺障害	-	0.0	0.0	-	0.0	-	-	0.0	0.0	-	0.0	0.0
インスリン依存性糖尿病	0.0	0.0	0.0	0.0	0.0	0.0	0.0	0.0	0.0	0.1	0.0	0.0

※集計不備があり、NDB集計のうち「II 新生物」「膀胱の悪性新生物」、「XXI 健康状態に影響を及ぼす要因及び保健サービスの利用」「『その他の保健サービス』以外」については「-」で記載しています

平成26年患者調査 上巻第10-1表 推計入院患者数、性・年齢階級 × 傷病小分類別													
	患者調査 50～54歳	NDB 50～54歳	患者調査 /NDB	患者調査 55～59歳	NDB 55～59歳	患者調査 /NDB	患者調査 60～64歳	NDB 60～64歳	患者調査 /NDB	患者調査 65～69歳	NDB 65～69歳	患者調査 /NDB	
インスリン非依存性糖尿病	0.4	0.3	1.33	1.33	0.4	0.3	1.33	0.6	0.4	1.50	0.7	0.5	1.40
その他の糖尿病	0.2	0.2	1.00	1.00	0.2	0.2	1.00	0.3	0.3	1.00	0.4	0.5	0.80
卵巣機能障害	.	0.0	.	.	0.0	0.0	.	0.0	0.0	.	0.0	0.0	.
栄養失調(症)及びビタミン欠乏症	0.1	0.0	0.0	0.0	0.0	0.0	0.1	0.1	1.00	0.1	0.1	0.1	1.00
肥満(症)	0.0	0.0	0.0	0.0	0.0	0.0	0.0	0.0	0.0	0.0	0.0	0.0	0.0
高脂血症	0.0	0.0	0.0	0.0	0.0	0.0	0.0	0.0	0.0	0.0	0.0	0.0	0.0
体流量減少(症)	0.0	0.0	0.0	0.0	0.0	0.0	0.0	0.0	0.0	0.0	0.1	0.1	1.00
その他の内分泌、栄養及び代謝疾患	0.1	0.1	1.00	1.00	0.1	0.2	0.50	0.2	0.2	1.00	0.2	0.3	0.67
V 精神及び行動の障害	11.1	7.6	1.46	13.3	9.4	1.41	19.7	13.4	1.47	18.9	13.4	1.41	1.41
血管性及び詳細不明の認知症	0.1	0.1	1.00	0.1	0.1	1.00	0.5	0.3	1.67	1.0	0.7	1.43	1.43
アルコール使用<飲酒>による精神及び行動の障害	0.9	0.4	2.25	1.1	0.5	2.20	1.8	0.8	2.25	1.9	1.0	1.90	1.90
その他の精神作用物質使用による精神及び行動の障害	0.1	0.0	0.0	0.1	0.0	0.0	0.1	0.0	0.0	0.1	0.0	0.0	0.0
統合失調症、統合失調症型障害及び妄想性障害	8.1	5.7	1.42	10.0	7.2	1.39	14.2	10.3	1.38	13.0	9.6	1.35	1.35
気分【感情】障害(躁うつ病を含む)	0.9	0.7	1.29	1.0	0.8	1.25	1.5	1.0	1.50	1.4	1.1	1.27	1.27
神経症性障害、ストレス関連障害及び身体表現性障害	0.1	0.1	1.00	0.1	0.1	1.00	0.2	0.1	2.00	0.1	0.1	1.00	1.00
知的障害<精神遅滞>	0.4	0.3	1.33	0.4	0.2	2.00	0.4	0.3	1.33	0.4	0.2	2.00	2.00
その他の精神及び行動の障害	0.5	0.3	1.67	0.5	0.4	1.25	1.0	0.6	1.67	1.0	0.7	1.43	1.43
VI 神経系の疾患	2.0	1.6	1.25	2.2	1.7	1.29	3.2	2.4	1.33	4.3	3.2	1.34	1.34
髄膜炎	0.0	0.0	0.0	0.0	0.0	0.0	0.0	0.0	0.0	0.0	0.0	0.0	0.0
中枢神経系の炎症性疾患	0.1	0.1	1.00	0.1	0.1	1.00	0.1	0.1	1.00	0.1	0.1	1.00	1.00
脊髄性筋萎縮症及び関連症候群	0.0	0.0	0.0	0.1	0.1	1.00	0.2	0.2	1.00	0.3	0.2	1.50	1.50
パーキンソン病	0.1	0.1	1.00	0.1	0.1	1.00	0.3	0.2	1.50	0.5	0.4	1.25	1.25
アルツハイマー病	0.0	0.0	0.0	0.1	0.1	1.00	0.5	0.3	1.67	0.9	0.6	1.50	1.50
多発性硬化症	0.0	0.0	0.0	0.0	0.0	0.0	0.0	0.0	0.0	0.0	0.0	0.0	0.0
てんかん	0.3	0.3	1.00	0.2	0.3	0.67	0.4	0.3	1.33	0.4	0.4	1.00	1.00
片頭痛及びその他の頭痛症候群	0.0	0.0	0.0	0.0	0.0	0.0	-	0.0	0.0	0.0	0.0	0.0	0.0
一過性脳虚血発作及び関連症候群	0.0	0.0	0.0	0.0	0.0	0.0	0.0	0.0	0.0	0.0	0.0	0.0	0.0
睡眠障害	0.0	0.1	0.00	0.1	0.1	1.00	0.1	0.1	1.00	0.1	0.1	1.00	1.00
神経、神経根及び神経そのの障害	0.1	0.1	1.00	0.1	0.1	1.00	0.1	0.1	1.00	0.2	0.2	1.00	1.00
脳性麻痺及びその他の麻痺性症候群	0.7	0.6	1.17	0.5	0.4	1.25	0.4	0.3	1.33	0.2	0.2	1.00	1.00
自律神経系の障害	0.0	0.0	0.0	0.1	0.1	1.00	0.2	0.1	2.00	0.2	0.2	1.00	1.00
その他の神経系の疾患	0.6	0.3	2.00	0.7	0.4	1.75	1.0	0.6	1.67	1.4	0.8	1.75	1.75
VII 眼及び付属器の疾患	0.2	0.2	1.00	0.3	0.3	1.00	0.5	0.5	1.00	0.7	0.8	0.88	0.88
麦粒腫及びさん粒腫	-	0.0	-	-	0.0	0.0	-	0.0	0.0	0.0	0.0	0.0	0.0
涙器の障害	-	0.0	-	-	0.0	0.0	-	0.0	0.0	-	0.0	0.0	0.0
結膜炎	-	0.0	-	-	0.0	0.0	-	0.0	0.0	0.0	0.1	0.00	0.00
角膜炎	0.0	0.0	0.0	0.0	0.0	0.0	-	0.0	0.0	0.0	0.0	0.0	0.0
白内障	0.0	0.0	0.0	0.1	0.1	1.00	0.2	0.2	1.00	0.4	0.3	1.33	1.33
網膜剥離及び裂孔	0.1	0.1	1.00	0.1	0.1	1.00	0.1	0.1	1.00	0.1	0.1	1.00	1.00
網膜血管閉塞症	0.0	0.0	0.0	0.0	0.0	0.0	0.0	0.0	0.0	0.0	0.0	0.0	0.0
緑内障	0.0	0.0	0.0	0.0	0.0	0.0	0.1	0.1	1.00	0.1	0.1	1.00	1.00
斜視	0.0	0.0	0.0	0.0	0.0	0.0	-	0.0	0.0	0.0	0.0	0.0	0.0
屈折及び調節の障害	-	0.0	-	0.0	0.0	0.0	0.0	0.0	0.0	0.0	0.1	0.00	0.00

※集計不備があり、NDB集計のうち「II 新生物」「膀胱の悪性新生物」、「XXI 健康状態に影響を及ぼす要因及び保健サービスの利用」「『その他の保健サービス』以外」については「-」で記載しています

平成26年患者調査 上巻第10-1表 推計入院患者数、性・年齢階級 × 傷病小分類別												
	患者調査 50～54歳	NDB 50～54歳	患者調査 /NDB	患者調査 55～59歳	NDB 55～59歳	患者調査 /NDB	患者調査 60～64歳	NDB 60～64歳	患者調査 /NDB	患者調査 65～69歳	NDB 65～69歳	患者調査 /NDB
盲く失明>及び低視力	-	0.0	-	-	0.0	-	-	0.0	-	0.0	-	0.0
その他の眼及び付属器の疾患	0.1	0.1	1.00	0.1	0.1	1.00	0.1	0.1	1.00	0.1	0.2	0.50
Ⅲ 耳及び乳突突起の疾患	0.1	0.1	1.00	0.1	0.1	1.00	0.1	0.1	1.00	0.1	0.1	1.00
外耳炎	-	0.0	-	-	0.0	-	-	0.0	-	0.0	-	0.0
耳垢栓塞	-	0.0	-	-	0.0	-	-	0.0	-	0.0	-	0.0
その他の外耳疾患	-	0.0	-	-	0.0	-	-	0.0	-	0.0	-	0.0
中耳炎	-	0.0	-	-	0.0	-	-	0.0	-	0.0	-	0.0
耳管炎	-	0.0	-	-	0.0	-	-	0.0	-	0.0	-	0.0
耳管閉塞	-	0.0	-	-	0.0	-	-	0.0	-	0.0	-	0.0
中耳真珠腫	0.0	0.0	-	0.0	0.0	-	0.0	0.0	-	0.0	0.0	0.0
その他の中耳及び乳突突起の疾患	0.0	0.0	-	0.0	0.0	-	0.0	0.0	-	0.0	0.0	0.0
メニエール病	0.0	0.0	-	0.0	0.0	-	0.0	0.0	-	0.0	0.0	0.0
中枢性めまい	0.0	0.0	-	0.0	0.0	-	0.0	0.0	-	0.0	0.0	0.0
その他の内耳疾患	0.0	0.0	-	0.0	0.0	-	0.0	0.0	-	0.0	0.0	0.0
難聴	0.0	0.0	-	0.0	0.0	-	0.0	0.0	-	0.0	0.0	0.0
その他の耳疾患	-	0.0	-	-	0.0	-	-	0.0	-	0.0	-	0.0
Ⅹ 循環器系の疾患	3.2	2.5	1.28	4.9	3.6	1.36	8.5	6.1	1.39	12.6	9.3	1.35
本態性(原発性)高血圧(症)	0.0	0.1	0.00	0.0	0.1	0.00	0.1	0.2	0.50	0.1	0.2	0.50
高血圧性心疾患	0.0	0.0	-	0.0	0.0	-	0.0	0.0	-	0.0	0.0	0.0
高血圧性腎疾患	0.0	0.0	-	-	0.0	-	-	0.0	-	0.0	-	0.0
高血圧性心腎疾患	-	0.0	-	-	0.0	-	-	0.0	-	0.0	-	0.0
二次性高血圧症	0.0	0.0	-	-	0.0	-	-	0.0	-	0.0	-	0.0
狭心症	0.3	0.2	1.50	0.3	0.3	1.00	0.6	0.5	1.20	0.9	0.8	1.13
急性心筋梗塞	0.1	0.1	1.00	0.2	0.2	1.00	0.3	0.2	1.50	0.3	0.3	1.00
冠動脈硬化症	0.0	0.0	-	0.0	0.0	-	0.0	0.0	-	0.0	0.0	0.0
陳旧性心筋梗塞	0.1	0.1	1.00	0.1	0.1	1.00	0.1	0.1	1.00	0.1	0.1	1.00
その他の虚血性心疾患	0.0	0.0	-	0.0	0.0	-	0.0	0.0	-	0.0	0.0	0.0
慢性リウマチ性心疾患	0.0	0.0	-	0.0	0.0	-	0.0	0.0	-	0.0	0.0	0.0
慢性非リウマチ性心臓疾患	0.0	0.0	-	0.0	0.1	0.00	0.1	0.1	1.00	0.2	0.2	1.00
心筋症	0.0	0.0	-	0.1	0.0	-	0.0	0.0	-	0.1	0.1	1.00
不整脈及び伝導障害	0.1	0.1	1.00	0.2	0.2	1.00	0.2	0.3	0.67	0.4	0.4	1.00
心不全	0.2	0.1	2.00	0.2	0.2	1.00	0.5	0.4	1.25	0.8	0.6	1.33
その他の心疾患	0.0	0.0	-	0.0	0.0	-	0.1	0.1	1.00	0.1	0.1	1.00
くも膜下出血	0.3	0.2	1.50	0.4	0.2	2.00	0.4	0.3	1.33	0.5	0.3	1.67
脳内出血	0.9	0.7	1.29	1.4	0.9	1.56	2.1	1.4	1.50	2.9	1.8	1.61
脳梗塞	0.6	0.5	1.20	1.3	0.9	1.44	2.7	1.8	1.50	4.5	3.1	1.45
脳動脈硬化(症)	0.0	0.0	-	0.0	0.0	-	0.0	0.0	-	0.0	0.0	0.0
その他の脳血管疾患	0.1	0.1	1.00	0.2	0.1	2.00	0.3	0.2	1.50	0.5	0.4	1.25
肺塞栓症	0.0	0.0	-	0.0	0.0	-	0.0	0.0	-	0.0	0.0	0.0
動脈硬化(症)	0.0	0.0	-	0.1	0.1	1.00	0.2	0.1	2.00	0.3	0.2	1.50
大動脈瘤及び解離	0.1	0.1	1.00	0.1	0.1	1.00	0.2	0.2	1.00	0.4	0.3	1.33
レイノー症候群	-	0.0	-	-	0.0	-	-	0.0	-	0.0	0.0	0.0
動脈の塞栓症及び血栓症	0.0	0.0	-	0.0	0.0	-	0.0	0.0	-	0.1	0.1	1.00

※集計不備があり、NDB集計のうち「Ⅱ 新生物」「膀胱の悪性新生物」、「ⅩⅩⅠ 健康状態に影響を及ぼす要因及び保健サービス」以外については「-」で記載しています

平成26年患者調査 上巻第10-1表
推計入院患者数、性・年齢階級 × 傷病小分類別

	患者調査											
	50～54歳	NDB 50～54歳	患者調査 /NDB	55～59歳	NDB 55～59歳	患者調査 /NDB	60～64歳	NDB 60～64歳	患者調査 /NDB	65～69歳	NDB 65～69歳	患者調査 /NDB
その他の動脈、細動脈及び毛細血管の疾患	0.0	0.0	0.0	0.0	0.0	0.0	0.0	0.0	0.0	0.0	0.0	0.0
静脈炎、血栓（性）静脈炎並びに静脈の血栓症及び血栓症	0.0	0.0	0.0	0.0	0.0	0.0	0.0	0.0	0.0	0.0	0.0	0.0
下肢の静脈瘤	0.0	0.0	0.0	0.0	0.0	0.0	0.0	0.0	0.0	0.0	0.0	0.0
痔核	0.1	0.0	0.1	0.1	0.0	0.0	0.0	0.0	0.1	0.0	0.0	0.0
食道静脈瘤	0.0	0.0	0.0	0.1	0.1	1.00	0.1	0.1	1.00	0.0	0.1	0.00
低血圧（症）	0.0	0.0	0.0	0.0	0.0	0.0	0.0	0.0	0.0	0.0	0.0	0.0
その他の循環器系の疾患	0.0	0.0	0.0	0.0	0.1	0.00	0.0	0.1	0.00	0.0	0.1	0.00
X 呼吸器系の疾患	0.5	0.5	1.00	0.8	0.8	1.00	1.6	1.5	1.07	3.0	2.7	1.11
急性鼻咽頭炎 [かぜ] <感冒>	-	0.0	-	-	0.0	-	-	0.0	-	-	0.0	-
急性副鼻腔炎	-	0.0	-	-	0.0	-	-	0.0	-	-	0.0	-
急性咽喉炎及び急性扁桃炎	0.0	0.0	0.0	-	0.0	-	0.0	0.0	0.0	0.0	0.0	0.0
急性喉頭炎及び気管炎	-	0.0	-	0.0	0.0	-	-	0.0	-	0.0	0.0	-
その他の急性上気道感染症	0.0	0.0	0.0	0.0	0.0	-	-	0.0	-	0.0	0.0	-
インフルエンザ	-	0.0	-	-	0.0	-	-	0.0	-	0.0	0.0	-
肺炎	0.2	0.2	1.00	0.2	0.3	0.67	0.5	0.5	1.00	1.1	0.9	1.22
急性気管支炎	0.0	0.0	0.0	0.0	0.0	-	-	0.0	-	0.0	0.0	-
急性細気管支炎	-	0.0	-	-	0.0	-	-	0.0	-	-	0.0	-
アレルギー性鼻炎	0.0	0.0	0.0	0.0	0.0	0.0	0.0	0.0	0.0	0.0	0.0	0.0
慢性副鼻腔炎	0.0	0.0	0.0	0.0	0.0	0.0	0.1	0.1	1.00	0.1	0.1	1.00
その他の鼻及び副鼻腔の疾患	0.0	0.0	0.0	0.0	0.0	0.0	0.0	0.0	0.0	0.0	0.0	0.0
扁桃及びアデノイドの慢性疾患	0.0	0.0	0.0	0.0	0.0	0.0	0.0	0.0	0.0	-	0.0	-
その他の上気道の疾患	0.0	0.0	0.0	0.0	0.0	0.0	0.0	0.0	0.0	0.0	0.0	0.0
急性又は慢性と明示されない気管支炎	-	0.0	-	0.0	0.0	-	-	0.0	-	0.0	0.0	-
慢性閉塞性肺疾患	0.0	0.0	0.0	0.1	0.0	0.0	0.1	0.1	1.00	0.3	0.2	1.50
喘息	0.0	0.0	0.0	0.0	0.0	0.0	0.0	0.0	0.0	0.0	0.1	0.00
気管支拡張症	-	0.0	-	0.0	0.0	-	-	0.0	-	0.0	0.0	-
じん肺（症）	0.0	0.0	0.0	-	0.0	-	-	0.0	-	0.0	0.0	-
間質性肺疾患	0.0	0.0	0.0	0.1	0.1	1.00	0.2	0.2	1.00	0.3	0.3	1.00
気胸	0.0	0.0	0.0	0.1	0.0	0.1	0.1	0.1	1.00	0.1	0.1	1.00
その他の呼吸器系の疾患	0.1	0.2	0.50	0.2	0.2	1.00	0.5	0.5	1.00	0.9	0.9	1.00
X I 消化器系の疾患	1.4	1.4	1.00	2.0	1.9	1.05	3.2	2.9	1.10	4.0	3.8	1.05
う蝕	-	0.0	-	-	0.0	-	-	0.0	-	-	0.0	-
歯肉炎及び歯周炎	0.0	0.0	0.0	0.0	0.0	0.0	0.0	0.0	0.0	0.0	0.0	0.0
その他の歯及び歯の支持組織の障害	0.0	0.0	0.0	0.0	0.0	0.0	0.0	0.0	0.0	0.0	0.0	0.0
口内炎及び関連疾患	-	0.0	-	-	0.0	-	-	0.0	-	0.0	0.0	-
その他の口腔、唾液腺及び顎の疾患	0.0	0.0	0.0	0.0	0.0	0.0	0.0	0.0	0.0	0.0	0.0	0.0
胃潰瘍	0.1	0.1	1.00	0.1	0.1	1.00	0.2	0.2	1.00	0.2	0.2	1.00
十二指腸潰瘍	0.0	0.1	0.00	0.0	0.1	0.00	0.1	0.1	1.00	0.1	0.1	1.00
部位不明の消化性潰瘍	0.0	0.0	0.0	-	0.0	-	-	0.0	-	0.0	0.0	-
胃炎及び十二指腸炎	0.0	0.0	0.0	0.0	0.0	0.0	0.0	0.0	0.0	0.0	0.0	0.0
その他の食道、胃及び十二指腸の疾患	0.0	0.1	0.00	0.0	0.1	0.00	0.1	0.2	0.50	0.1	0.2	0.50
虫垂の疾患	0.0	0.0	0.0	0.0	0.1	0.00	0.1	0.1	1.00	0.1	0.1	1.00
肩（左）ヘルニア	0.1	0.1	1.00	0.1	0.1	1.00	0.2	0.1	2.00	0.3	0.3	1.00

※集計不備があり、NDB集計のうち「II 新生物」「膀胱の悪性新生物」、「X X I 健康状態に影響を及ぼす要因及び保健サービスの利用」「『その他の保健サービス』以外」については「-」で記載しています

平成26年患者調査 上巻第10-1表 推計入院患者数、性・年齢階級 × 傷病小分類別												
	患者調査 50～54歳	NDB 50～54歳	患者調査 /NDB	患者調査 55～59歳	NDB 55～59歳	患者調査 /NDB	患者調査 60～64歳	NDB 60～64歳	患者調査 /NDB	患者調査 65～69歳	NDB 65～69歳	患者調査 /NDB
その他のヘルニア	0.0	0.0	0.0	0.0	0.0	0.0	0.0	0.0	0.0	0.0	0.0	0.0
クローン病	0.0	0.0	0.0	0.0	0.0	0.0	0.0	0.0	0.0	0.0	0.0	0.0
潰瘍性大腸炎	0.0	0.0	0.0	0.0	0.0	0.0	0.0	0.0	0.0	0.0	0.0	0.0
腸閉塞	0.1	0.1	1.00	0.1	0.1	1.00	0.3	0.3	1.00	0.4	0.3	1.33
過敏性腸症候群	-	0.0	0.0	0.0	0.0	0.0	0.0	0.0	-	0.0	0.0	0.0
便秘	-	0.1	-	-	0.1	-	0.0	0.1	0.00	0.0	0.2	0.00
裂肛及び痔瘻	0.0	0.0	0.0	0.1	0.1	0.0	0.0	0.0	0.0	0.0	0.0	0.0
その他の胃腸の疾患	0.2	0.3	0.67	0.3	0.3	1.00	0.6	0.5	1.20	0.7	0.6	1.17
腹膜炎	0.0	0.0	0.0	0.1	0.1	1.00	0.1	0.1	1.00	0.1	0.1	1.00
アルコール性肝疾患	0.1	0.1	1.00	0.1	0.1	1.00	0.2	0.1	2.00	0.2	0.2	1.00
慢性肝炎 (アルコール性のものを除く)	0.0	0.0	0.0	0.0	0.0	0.0	0.0	0.0	0.0	0.0	0.0	0.0
肝硬変 (アルコール性のものを除く)	0.1	0.0	0.0	0.1	0.1	1.00	0.2	0.1	2.00	0.2	0.1	2.00
その他の肝疾患	0.0	0.1	0.00	0.1	0.1	1.00	0.1	0.2	0.50	0.2	0.2	1.00
胆石症	0.1	0.1	1.00	0.2	0.2	1.00	0.3	0.3	1.00	0.4	0.4	1.00
胆のう炎	0.0	0.0	0.0	0.1	0.1	1.00	0.1	0.1	1.00	0.2	0.1	2.00
急性膵炎	0.1	0.1	1.00	0.1	0.1	1.00	0.1	0.1	1.00	0.1	0.1	1.00
慢性膵炎	0.0	0.0	0.0	0.1	0.0	0.0	0.0	0.0	0.0	0.0	0.0	0.0
その他の膵疾患	0.0	0.0	0.0	0.0	0.0	0.0	0.0	0.0	0.0	0.0	0.0	0.0
その他の消化器系の疾患	0.1	0.1	1.00	0.2	0.1	2.00	0.3	0.2	1.50	0.5	0.4	1.25
X II 皮膚及び皮下組織の疾患	0.2	0.3	0.67	0.2	0.4	0.50	0.3	0.6	0.50	0.5	0.8	0.63
皮膚及び皮下組織の感染症	0.1	0.1	1.00	0.1	0.1	1.00	0.1	0.2	0.50	0.2	0.2	1.00
アトピー性皮膚炎	0.0	0.0	0.0	0.0	0.0	0.0	-	0.0	-	-	0.0	0.0
接触皮膚炎	-	0.0	-	-	0.0	-	-	0.0	-	-	0.0	0.0
その他の皮膚炎及び湿疹	0.0	0.1	0.00	0.0	0.1	0.00	0.0	0.2	0.00	0.0	0.2	0.00
乾せん及びその他の丘疹落せつ性障害	0.0	0.0	0.0	0.0	0.0	0.0	0.0	0.0	0.0	0.0	0.0	0.0
じんま疹	-	0.0	-	-	0.0	-	-	0.0	-	-	0.0	0.0
爪の障害	-	0.0	-	-	0.0	-	-	0.0	-	-	0.0	0.0
脱毛症	-	0.0	-	-	0.0	-	-	0.0	-	-	0.0	0.0
ざ瘡<アクネ>	-	0.0	-	-	0.0	-	-	0.0	-	-	0.0	0.0
色素異常症	-	0.0	-	-	0.0	-	-	0.0	-	-	0.0	0.0
うおのめ及びびべんち	0.0	0.0	0.0	-	0.0	-	0.0	0.0	-	-	0.0	0.0
その他の皮膚及び皮下組織の疾患	0.1	0.1	1.00	0.1	0.2	0.50	0.2	0.2	1.00	0.3	0.4	0.75
X III 筋骨格系及び結合組織の疾患	1.0	0.8	1.25	1.4	1.1	1.27	2.2	1.7	1.29	2.7	2.1	1.29
関節リウマチ	0.0	0.0	0.0	0.0	0.0	0.0	0.1	0.0	0.0	0.1	0.1	1.00
痛風	0.0	0.0	0.0	0.0	0.0	0.0	0.0	0.0	0.0	0.0	0.0	0.0
その他の炎症性多発性関節障害	0.0	0.0	0.0	0.0	0.0	0.0	0.0	0.0	0.0	0.0	0.0	0.0
関節症	0.1	0.1	1.00	0.2	0.1	2.00	0.2	0.2	1.00	0.3	0.3	1.00
四肢の後天性変形	0.0	0.0	0.0	0.0	0.0	0.0	0.0	0.0	0.0	0.0	0.0	0.0
膝内障	-	0.0	-	-	0.0	-	0.0	0.0	-	-	0.0	0.0
膝関節	-	0.0	-	-	0.0	-	0.0	0.0	-	-	0.0	0.0
その他の関節障害	0.0	0.0	0.0	0.0	0.0	0.0	0.1	0.0	0.0	0.0	0.1	0.00
全身性エリテマトーデス<SLE>	0.0	0.0	0.0	0.0	0.0	0.0	0.0	0.0	0.0	0.0	0.0	0.0
乾癬症候群 [シエーグレン症候群]	-	0.0	-	-	0.0	-	0.0	0.0	-	-	0.0	0.0

※集計不備があり、NDB集計のうち「II 新生物」「膀胱の悪性新生物」、「XXI 健康状態に影響を及ぼす要因及び保健サービスの利用」「『その他の保健サービス』以外」については「-」で記載しています

平成26年患者調査 上巻第10-1表 推計入院患者数、性・年齢階級 × 傷病小分類別											
患者調査 50～54歳	NDB 50～54歳	患者調査 /NDB	患者調査 55～59歳	NDB 55～59歳	患者調査 /NDB	患者調査 60～64歳	NDB 60～64歳	患者調査 /NDB	患者調査 65～69歳	NDB 65～69歳	患者調査 /NDB
ペーチェット病	0.0	0.0	0.0	0.0	0.0	0.0	0.0	0.0	0.0	0.0	0.0
その他の全身性結合組織障害	0.0	0.0	0.1	0.1	0.1	0.1	0.1	1.00	0.1	0.1	1.00
脊椎障害 (脊椎症を含む)	0.4	0.2	2.00	0.5	0.4	1.25	0.9	1.29	1.2	0.9	1.33
椎間板障害	0.2	0.2	1.00	0.2	0.2	1.00	0.2	1.00	0.3	0.2	1.50
頸腕症候群	0.0	0.0	-	0.0	0.0	0.0	0.0	-	-	0.0	-
腰痛症及び坐骨神経痛	0.0	0.0	0.0	0.0	0.1	0.00	0.0	0.0	0.1	0.00	0.1
その他の背部痛	-	0.0	-	0.0	0.0	-	-	-	-	0.0	-
その他の脊柱障害	0.0	0.0	0.0	0.0	0.0	0.1	0.1	1.00	0.1	0.1	0.0
軟部組織障害	0.1	0.1	1.00	0.1	0.1	1.00	0.2	1.00	0.3	0.2	1.50
肩の傷害<損傷>	0.0	0.0	0.0	0.0	0.0	0.0	0.0	0.0	0.0	0.0	0.0
骨粗しょう症	0.0	0.0	-	0.0	0.0	-	-	-	-	0.0	-
その他の骨の密度及び構造の障害	0.0	0.0	0.0	0.0	0.0	0.0	0.0	0.0	0.0	0.0	0.0
骨髄炎	0.0	0.0	0.0	0.0	0.0	0.1	0.1	0.0	0.0	0.0	0.0
若年性骨軟骨症<骨端症>	0.0	0.0	-	0.0	0.0	-	-	-	-	0.0	-
その他の筋骨格系及び結合組織の疾患	0.0	0.0	0.1	0.1	0.0	0.1	0.1	0.0	0.1	0.0	0.0
XIV 腎尿路生殖器系の疾患	0.6	0.5	1.20	0.9	0.8	1.13	1.7	1.5	1.13	2.9	2.2
急性及び急速進行性腎炎症候群	0.0	0.0	0.0	0.0	0.0	0.0	0.0	0.0	0.0	0.0	0.0
ネフローゼ症候群	0.0	0.0	0.0	0.0	0.0	0.1	0.1	1.00	0.1	0.1	1.00
その他の糸球体疾患	0.0	0.0	0.0	0.0	0.0	0.0	0.0	0.0	0.0	0.0	0.0
腎尿管間質性疾患	0.1	0.0	0.1	0.1	0.1	1.00	0.1	1.00	0.2	0.2	1.00
慢性腎不全	0.4	0.3	1.33	0.5	0.4	1.25	1.1	0.7	1.57	1.9	1.1
その他の腎不全	0.0	0.0	0.0	0.0	0.0	0.1	0.1	1.00	0.1	0.1	1.00
尿路結石症	0.1	0.1	1.00	0.1	0.1	1.00	0.1	1.00	0.1	0.1	1.00
膀胱炎	-	0.0	-	0.0	0.0	-	-	-	-	0.0	-
その他の腎尿路系の疾患	0.0	0.1	0.00	0.0	0.1	0.00	0.1	1.00	0.2	0.2	1.00
前立腺肥大(症)	0.0	0.0	0.0	0.0	0.0	0.1	0.1	1.00	0.2	0.3	0.67
その他の男性生殖器の疾患	0.0	0.0	0.0	0.0	0.0	0.1	0.1	1.00	0.1	0.1	1.00
乳房の障害	-	0.0	-	0.0	0.0	-	-	-	-	0.0	-
卵管炎及び卵巣炎	0.0	0.0	0.0	0.0	0.0	0.0	0.0	0.0	0.0	0.0	0.0
子宮頸(部)の炎症性疾患	0.0	0.0	0.0	0.0	0.0	0.0	0.0	0.0	0.0	0.0	0.0
その他の女性骨盤臓器の炎症性疾患	0.0	0.0	0.0	0.0	0.0	0.0	0.0	0.0	0.0	0.0	0.0
子宮内膜炎	0.0	0.0	0.0	0.0	0.0	0.0	0.0	0.0	0.0	0.0	0.0
女性性器脱	0.0	0.0	0.0	0.0	0.0	0.0	0.0	0.0	0.0	0.0	0.0
卵巣、卵管及び子宮広間膜の非炎症性障害	0.0	0.0	0.0	0.0	0.0	0.0	0.0	0.0	0.0	0.0	0.0
月経障害	0.0	0.0	0.0	0.0	0.0	0.0	0.0	0.0	0.0	0.0	0.0
閉経期及びその他の閉経周辺期障害	0.0	0.0	0.0	0.0	0.0	0.0	0.0	0.0	0.0	0.0	0.0
女性不妊症	0.0	0.0	0.0	0.0	0.0	0.0	0.0	0.0	0.0	0.0	0.0
その他の女性生殖器の疾患	0.0	0.0	0.0	0.0	0.0	0.0	0.0	0.0	0.0	0.0	0.0
XV 妊娠、分娩及び産じょく	0.0	0.0	0.0	0.0	0.0	0.0	0.0	0.0	0.0	0.0	0.0
自然流産	0.0	0.0	0.0	0.0	0.0	0.0	0.0	0.0	0.0	0.0	0.0
医学的人工流産	0.0	0.0	0.0	0.0	0.0	0.0	0.0	0.0	0.0	0.0	0.0
その他の流産	0.0	0.0	0.0	0.0	0.0	0.0	0.0	0.0	0.0	0.0	0.0
妊娠高血圧症候群	0.0	0.0	0.0	0.0	0.0	0.0	0.0	0.0	0.0	0.0	0.0

※集計不備があり、NDB集計のうち「II 新生物」「膀胱の悪性新生物」、「XXI 健康状態に影響を及ぼす要因及び保健サービスの利用」「『その他の保健サービス』以外」については「-」で記載しています

患者調査 50～54歳	NDB 50～54歳	患者調査 /NDB	患者調査 55～59歳	NDB 55～59歳	患者調査 /NDB	患者調査 60～64歳	NDB 60～64歳	患者調査 65～69歳	NDB 65～69歳	患者調査 /NDB
妊娠早期の出血（切迫流産を含む）	0.0	0.0	0.0	0.0	0.0	0.0	0.0	0.0	0.0	0.0
前置胎盤、胎盤早期剥離及び分娩前出血	0.0	0.0	0.0	0.0	0.0	0.0	0.0	0.0	0.0	0.0
その他の胎児及び羊膜腔に関連する母体のケア並びに予想される分娩の諸問題	0.0	0.0	0.0	0.0	0.0	0.0	0.0	0.0	0.0	0.0
早産	0.0	0.0	0.0	0.0	0.0	0.0	0.0	0.0	0.0	0.0
分娩後出血	0.0	0.0	0.0	0.0	0.0	0.0	0.0	0.0	0.0	0.0
単胎自然分娩	0.0	0.0	0.0	0.0	0.0	0.0	0.0	0.0	0.0	0.0
その他の妊娠及び分娩の障害及び合併症	0.0	0.0	0.0	0.0	0.0	0.0	0.0	0.0	0.0	0.0
主として産後に関連する合併症及びその他の産科的病態、他に分類されない	0.0	0.0	0.0	0.0	0.0	0.0	0.0	0.0	0.0	0.0
XVI 周産期に発生した病態	0.0	0.0	0.0	0.0	0.0	0.0	0.0	0.0	0.0	0.0
妊娠期間及び胎児発育に関連する障害	0.0	0.0	0.0	0.0	0.0	0.0	0.0	0.0	0.0	0.0
出産外傷	0.0	0.0	0.0	0.0	0.0	0.0	0.0	0.0	0.0	0.0
周産期に特異的な呼吸障害及び心血管障害	0.0	0.0	0.0	0.0	0.0	0.0	0.0	0.0	0.0	0.0
周産期に特異的な感染症	0.0	0.0	0.0	0.0	0.0	0.0	0.0	0.0	0.0	0.0
胎児及び新生児の出血性障害及び血液障害	0.0	0.0	0.0	0.0	0.0	0.0	0.0	0.0	0.0	0.0
その他の周産期に発生した病態	0.0	0.0	0.0	0.0	0.0	0.0	0.0	0.0	0.0	0.0
XVII 先天奇形、変形及び染色体異常	0.1	0.1	1.00	0.1	0.1	1.00	0.1	1.00	0.1	1.00
二分脊椎<脊椎披裂>	0.0	0.0	0.0	0.0	0.0	0.0	0.0	0.0	0.0	0.0
その他の神経系の先天奇形	0.0	0.0	0.0	0.0	0.0	0.0	0.0	0.0	0.0	0.0
心臓の先天奇形	0.0	0.0	0.0	0.0	0.0	0.0	0.0	0.0	0.0	0.0
その他の循環器系の先天奇形	0.0	0.0	0.0	0.0	0.0	0.0	0.0	0.0	0.0	0.0
唇裂及び口蓋裂	0.0	0.0	0.0	0.0	0.0	0.0	0.0	0.0	0.0	0.0
小腸の先天欠損、閉鎖及び狭窄	0.0	0.0	0.0	0.0	0.0	0.0	0.0	0.0	0.0	0.0
その他の消化器系の先天奇形	0.0	0.0	0.0	0.0	0.0	0.0	0.0	0.0	0.0	0.0
停留精巣<嚢丸>	0.0	0.0	0.0	0.0	0.0	0.0	0.0	0.0	0.0	0.0
その他の腎尿路生殖器系の先天奇形	0.0	0.0	0.0	0.0	0.0	0.0	0.0	0.0	0.0	0.0
股関節部の先天変形	0.0	0.0	0.0	0.0	0.0	0.0	0.0	0.0	0.0	0.0
足の先天変形	0.0	0.0	0.0	0.0	0.0	0.0	0.0	0.0	0.0	0.0
脊柱及び骨性胸郭の先天奇形	0.0	0.0	0.0	0.0	0.0	0.0	0.0	0.0	0.0	0.0
その他の筋骨格系の先天奇形及び変形	0.0	0.0	0.0	0.0	0.0	0.0	0.0	0.0	0.0	0.0
染色体異常、他に分類されないもの	0.0	0.0	0.1	0.0	0.0	0.0	0.0	0.0	0.0	0.0
XVIII 症状、徴候及び異常臨床所見・異常検査所見で他に分類されないもの	0.2	0.2	1.00	0.3	0.3	1.00	0.4	0.80	0.5	0.7
腰痛及び骨盤痛	0.0	0.0	0.0	0.0	0.0	0.0	0.0	0.0	0.0	0.0
めまい	0.0	0.0	0.0	0.0	0.0	0.0	0.0	0.0	0.0	0.0
不明熱	0.0	0.0	0.0	0.0	0.0	0.0	0.0	0.0	0.0	0.0
頭痛	0.0	0.0	0.0	0.0	0.0	0.0	0.0	0.0	0.0	0.0
老衰	0.0	0.0	0.0	0.0	0.0	0.0	0.0	0.0	0.0	0.0
その他の症状、徴候及び異常臨床所見・異常検査所見で他に分類されないもの	2.3	1.0	1.00	2.5	1.3	1.92	3.7	4.5	2.8	1.61
XIX 損傷、中毒及びその他の外因の影響	0.0	0.0	0.0	0.0	0.0	0.0	0.0	0.0	0.0	0.0
頭蓋骨及び顔面骨の骨折	0.2	0.1	2.00	0.3	0.1	3.00	0.4	2.00	0.5	0.3
頸部、胸部及び骨盤の骨折（脊椎を含む）	0.2	0.1	2.00	0.2	0.1	2.00	0.3	1.50	0.5	0.3
大腿骨の骨折	0.7	0.3	2.33	0.7	0.3	2.33	0.8	2.00	0.4	2.00
その他の四肢の骨折	0.0	0.0	0.0	0.0	0.0	0.0	0.0	0.0	0.0	0.0

※集計不備があり、NDB集計のうち「II 新生物」「膀胱の悪性新生物」、「XXI 健康状態に影響を及ぼす要因及び保健サービスの利用」「『その他の保健サービス』以外」については「-」で記載しています

平成26年患者調査 上巻第10-1表 推計入院患者数、性・年齢階級 × 傷病小分類別											
患者調査 50～54歳	NDB 50～54歳	患者調査 /NDB	患者調査 55～59歳	NDB 55～59歳	患者調査 /NDB	患者調査 60～64歳	NDB 60～64歳	患者調査 /NDB	患者調査 65～69歳	NDB 65～69歳	患者調査 /NDB
多部位及び部位不明の骨折	0.0	0.1	0.00	0.0	0.1	0.00	0.1	1.00	0.1	0.1	1.00
脱臼、捻挫及びストレーン	0.1	0.1	1.00	0.1	0.0	0.1	0.1	1.00	0.1	0.1	1.00
眼球及び眼窩の損傷	0.0	0.0	0.0	0.0	0.0	0.0	0.0	0.0	0.0	0.0	
頭蓋内損傷	0.2	0.1	2.00	0.2	0.1	2.00	0.5	2.50	0.7	0.4	1.75
その他の内臓の損傷	0.1	0.0		0.0	0.0		0.0		0.0	0.0	
挫滅損傷及び外傷性切断	0.1	0.0		0.1	0.0		0.1	0.0	0.1	0.0	
その他の明示された部位、部位不明及び多部位の損傷	0.4	0.2	2.00	0.6	0.3	2.00	1.0	2.00	1.0	0.6	1.67
自然開口部からの異物侵入の作用	-	0.0		0.0	0.0		0.0		0.0	0.0	
熱傷及び腐食	0.0	0.0		0.0	0.0		0.1	0.0	0.0	0.0	
薬物、薬剤及び生物学的製剤による中毒	0.0	0.0		0.0	0.0		0.0		0.0	0.0	
薬用を主としない物質の毒作用	0.0	0.0		0.0	0.0		0.0		0.0	0.0	
虐待症候群	-	0.0	-	-	0.0	-	0.0	-	-	0.0	
その他及び詳細不明の外因の作用	0.0	0.0		0.0	0.0		0.0		0.0	0.0	
外傷の早期合併症並びに外科的及び内科的ケアの合併症、他に分類されないもの	0.1	0.1	1.00	0.1	0.1	1.00	0.2	1.00	0.2	0.3	0.67
損傷、中毒及びその他の外因による影響の続発・後遺症	0.1	0.0		0.1	0.1	1.00	0.2	2.00	0.3	0.1	3.00
歯科診療所の外因による損傷	-	0.0	-	-	0.0	-	0.0	-	-	0.0	
X X I 健康状態に影響を及ぼす要因及び保健サービスの利用	0.2	0.0		0.2	0.0		0.1	0.0	0.2	0.1	2.00
新生児の検査・健診・管理	-	-	-	-	-	-	-	-	-	-	
乳幼児の検査・健診・管理	-	-	-	-	-	-	-	-	-	-	
それ以外の検査・健診・管理	0.1	-		0.1	-		0.0	-	0.0	-	
予防接種	-	-	-	-	-	-	-	-	-	-	
正常妊娠・産じょくの管理	-	-	-	-	-	-	-	-	-	-	
圍の補てつ	-	-	-	-	-	-	-	-	-	-	
その他の保健サービス	0.1	0.0		0.2	0.0		0.1	0.0	0.2	0.1	2.00

※集計不備があり、NDB集計のうち「II 新生物」「膀胱の悪性新生物」、「X X I 健康状態に影響を及ぼす要因及び保健サービスの利用」「『その他の保健サービス』以外」については「-」で記載しています

平成26年患者調査 上巻第10-1表
推計入院患者数、性・年齢階級×傷病小分類別

総数	70～74歳		75～79歳		80～84歳		85～89歳		90～94歳	
	患者調査	NDB	患者調査	NDB	患者調査	NDB	患者調査	NDB	患者調査	NDB
総数	77.8	66.1	1.18	70.8	1.14	79.0	1.11	57.7	1.11	52.0
I 感染症及び寄生虫症	1.2	1.2	1.00	1.3	0.93	1.5	0.88	1.3	0.88	1.4
原因の明示された腸管感染症	0.0	0.1	0.00	0.0	0.00	0.0	0.00	0.1	0.00	0.1
感染症と推定される下痢及び胃腸炎	0.1	0.1	1.00	0.1	1.00	0.2	1.00	0.1	1.00	0.1
呼吸器結核	0.2	0.1	2.00	0.2	2.00	0.3	1.50	0.3	1.50	0.2
その他の結核	0.0	0.0	0.0	0.0	0.0	0.0	0.0	0.0	0.0	0.0
百日咳	-	0.0	-	0.0	-	0.0	-	-	-	0.0
敗血症	0.3	0.4	0.75	0.3	0.60	0.4	0.67	0.3	0.67	0.4
その他の細菌性疾患	0.1	0.1	1.00	0.1	1.00	0.2	1.00	0.2	1.00	0.1
梅毒	0.0	0.0	0.0	0.0	0.0	0.0	0.0	0.0	0.0	0.0
淋菌感染症	-	0.0	-	0.0	-	0.0	-	-	-	0.0
主として性的伝播様式をとるその他の感染症	-	0.0	-	0.0	-	0.0	-	-	-	0.0
ヘルペスウイルス感染症	0.0	0.0	0.0	0.0	0.0	0.0	0.0	0.0	0.0	0.0
水痘	0.0	0.0	-	0.0	-	0.0	-	-	-	0.0
帯状疱疹	0.1	0.1	1.00	0.1	1.00	0.0	0.00	0.0	0.00	0.0
麻疹	-	0.0	-	0.0	-	0.0	-	-	-	0.0
風疹	-	0.0	-	0.0	-	0.0	-	-	-	0.0
皮膚及び粘膜の病変を伴うその他のウイルス疾患	-	0.0	-	0.0	-	0.0	-	-	-	0.0
B型肝炎ウイルス肝炎	0.0	0.0	0.0	0.0	0.0	0.0	0.0	0.0	0.0	0.0
C型肝炎ウイルス肝炎	0.0	0.1	0.00	0.1	1.00	0.1	1.00	0.0	1.00	0.0
その他のウイルス肝炎	-	0.0	-	0.0	-	0.0	-	-	-	0.0
ヒト免疫不全ウイルス [HIV] 病	0.0	0.0	0.0	0.0	0.0	0.0	0.0	0.0	0.0	0.0
ムンプス	-	0.0	-	0.0	-	0.0	-	-	-	0.0
その他のウイルス疾患	0.0	0.0	0.0	0.0	0.0	0.0	0.0	0.0	0.0	0.0
皮膚糸状菌症	0.0	0.1	0.00	0.0	0.00	0.1	0.00	0.1	0.00	0.1
カンジダ症	0.0	0.0	0.0	0.0	0.0	0.0	0.0	0.0	0.0	0.0
その他の真菌症	0.1	0.1	1.00	0.1	1.00	0.1	1.00	0.1	1.00	0.1
結核の続発・後遺症	0.0	0.0	0.0	0.0	0.0	0.0	0.0	0.0	0.0	0.0
その他の感染症及び寄生虫症の続発・後遺症	0.1	0.0	0.0	0.1	0.0	0.1	0.0	0.1	0.0	0.0
その他の感染症及び寄生虫症	0.0	0.0	0.0	0.0	0.0	0.0	0.0	0.0	0.0	0.0
II 新生物	15.1	12.4	1.22	11.3	1.19	10.8	1.23	5.5	1.23	4.6
口腔、口腔及び咽頭の悪性新生物	0.5	0.3	1.67	0.4	1.33	0.3	1.50	0.1	1.50	0.1
食道の悪性新生物	0.9	0.7	1.29	0.7	1.17	0.4	1.33	0.2	1.33	0.1
胃の悪性新生物	1.6	1.4	1.14	1.7	1.13	1.5	1.25	0.8	1.25	0.7
結腸の悪性新生物	1.1	0.9	1.22	1.0	1.11	0.9	1.13	0.5	1.13	0.5
直腸S状結腸移行部及び直腸の悪性新生物	0.8	0.7	1.14	0.7	1.17	0.5	1.25	0.3	1.25	0.2
肛門及び肛門管の悪性新生物	0.0	0.0	0.0	0.0	0.0	0.0	0.0	-	0.0	0.0
肝及び胆管の悪性新生物	0.8	0.8	1.00	0.9	1.13	0.8	1.14	0.3	1.14	0.3
胆のう及びその他の胆道の悪性新生物	0.4	0.3	1.33	0.4	1.00	0.4	1.00	0.2	1.00	0.2
膵の悪性新生物	0.6	0.5	1.20	0.5	1.25	0.4	1.33	0.1	1.33	0.1
その他の消化器の悪性新生物	0.0	0.0	0.0	0.1	0.0	0.0	0.0	0.0	0.0	0.0
喉頭の悪性新生物	0.2	0.1	2.00	0.1	1.00	0.1	1.00	0.1	1.00	0.1
気管、気管支及び肺の悪性新生物	2.7	2.1	1.29	2.2	1.22	1.6	1.23	0.7	1.23	0.7

※集計不備があり、NDB集計のうち「II 新生物」「膀胱の悪性新生物」、「XXI 健康状態に影響を及ぼす要因及び保健サービス」以外については「-」で記載しています

平成26年患者調査 上巻第10-1表 推計入院患者数、性・年齢階級 × 傷病小分類別											
患者調査 70～74歳	NDB 70～74歳	患者調査 /NDB	患者調査 75～79歳	NDB 75～79歳	患者調査 /NDB	患者調査 80～84歳	NDB 80～84歳	患者調査 /NDB	患者調査 85～89歳	NDB 85～89歳	患者調査 /NDB
その他の呼吸器及び胸腔内臓器の悪性新生物	0.1	0.1	1.00	0.1	0.0	0.0	0.0	0.0	0.0	0.0	0.0
骨及び関節軟骨の悪性新生物	0.0	0.0	0.0	0.0	0.0	0.0	0.0	0.0	0.0	0.0	0.0
皮膚の悪性黒色腫	0.0	0.0	0.0	0.0	0.0	0.0	0.0	0.0	0.0	0.0	0.0
その他の皮膚の悪性新生物	0.1	0.0	0.0	0.0	0.0	0.1	0.0	0.0	0.0	0.0	0.0
中皮及び軟部組織の悪性新生物	0.1	0.1	1.00	0.1	0.1	1.00	0.1	0.0	0.0	0.0	0.0
乳房の悪性新生物	0.0	0.0	0.0	0.0	0.0	0.0	0.0	0.0	0.0	0.0	0.0
子宮頸(部)の悪性新生物	.	0.0	.	0.0	0.0	.	0.0	0.0	.	0.0	0.0
子宮体(部)の悪性新生物	.	0.0	.	0.0	0.0	.	0.0	0.0	.	0.0	0.0
子宮の部位不明の悪性新生物	.	0.0	.	0.0	0.0	.	0.0	0.0	.	0.0	0.0
卵巣の悪性新生物	.	0.0	.	0.0	0.0	.	0.0	0.0	.	0.0	0.0
その他の女性生殖器官の悪性新生物	.	0.0	.	0.0	0.0	.	0.0	0.0	.	0.0	0.0
前立腺の悪性新生物	1.1	0.9	1.22	0.8	0.7	1.14	0.8	0.6	1.33	0.6	0.4
1.50	0.0	0.0	0.0	0.0	0.0	0.0	0.0	0.0	0.0	0.0	0.0
その他の男性生殖器官の悪性新生物	0.0	0.0	0.0	0.0	0.0	0.0	0.0	0.0	0.0	0.0	0.0
腎及び腎盂の悪性新生物	0.2	0.2	1.00	0.3	0.2	1.50	0.1	0.2	0.50	0.1	0.1
1.00	0.6	-	0.5	-	0.5	-	0.6	-	0.4	-	-
膀胱の悪性新生物	0.1	0.6	0.17	0.1	0.6	0.17	0.1	0.6	0.17	0.0	0.3
その他の尿路の悪性新生物	0.0	0.0	-	0.0	0.0	-	0.0	0.0	0.0	0.0	0.0
眼及び付属器の悪性新生物	0.1	0.1	1.00	0.1	0.1	1.00	0.1	0.0	0.0	0.0	0.0
中枢神経系の悪性新生物	0.0	0.0	0.0	0.0	0.0	0.0	0.0	0.0	0.0	0.0	0.0
甲狀腺の悪性新生物	0.0	0.0	0.0	0.0	0.0	0.0	0.0	0.0	0.0	0.0	0.0
ホジキン病	0.0	0.0	0.0	0.0	0.0	0.0	0.0	0.0	0.0	0.0	0.0
非ホジキンリンパ腫	0.6	0.5	1.20	0.6	0.5	1.20	0.5	0.4	1.25	0.2	0.2
1.00	0.3	0.3	1.00	0.2	0.2	1.00	0.1	0.2	0.50	0.1	0.1
白血病	0.1	0.1	1.00	0.2	0.1	2.00	0.1	0.1	1.00	0.1	0.1
その他のリンパ組織、造血組織及び関連組織の悪性新生物	0.9	0.8	1.13	0.7	0.8	0.88	0.6	0.6	1.00	0.3	0.3
その他の悪性新生物	.	0.0	.	0.0	0.0	.	0.0	0.0	.	0.0	0.0
子宮頸(部)の上皮内癌	0.0	0.0	0.0	0.0	0.0	0.0	0.0	0.0	0.0	0.0	0.0
その他の上皮内新生物	0.0	0.0	0.0	0.0	0.0	0.0	0.0	0.0	0.0	0.0	0.0
皮膚の良性新生物	0.0	0.0	0.0	0.0	0.0	0.0	0.0	0.0	0.0	0.0	0.0
乳房の良性新生物	.	0.0	.	0.0	0.0	.	0.0	0.0	.	0.0	0.0
子宮平滑筋腫	.	0.0	.	0.0	0.0	.	0.0	0.0	.	0.0	0.0
卵巣の良性新生物	.	0.0	.	0.0	0.0	.	0.0	0.0	.	0.0	0.0
腎尿路の良性新生物	-	0.0	0.0	0.0	0.0	0.0	0.0	0.0	0.0	0.0	0.0
中枢神経系のその他の新生物	0.2	0.1	2.00	0.2	0.2	1.00	0.2	0.1	2.00	0.1	0.1
1.00	0.7	0.5	1.40	0.6	0.5	1.20	0.5	0.4	1.25	0.3	0.2
その他の新生物	0.3	0.5	0.60	0.4	0.5	0.80	0.4	0.6	0.67	0.4	0.5
III 血液及び造血器の疾患並びに免疫機構の障害	0.0	0.1	0.00	0.0	0.1	0.00	0.0	0.1	0.00	0.0	0.1
鉄欠乏性貧血	0.1	0.1	1.00	0.1	0.1	1.00	0.2	0.2	1.00	0.2	0.2
その他の貧血	0.2	0.2	1.00	0.2	0.2	1.00	0.2	0.3	0.67	0.1	0.2
出血性の病態並びにその他の血液及び造血器の疾患	0.0	0.0	0.0	0.0	0.0	0.0	0.0	0.0	0.0	0.0	0.0
免疫機構の障害	1.7	1.7	1.00	2.1	2.1	1.00	2.0	2.1	0.95	1.5	1.6
IV 内分泌、栄養及び代謝疾患	-	0.0	0.0	0.0	0.0	-	0.0	0.0	0.0	0.0	0.0
甲狀腺中毒症	-	0.0	-	0.0	0.0	-	0.0	0.0	-	0.0	0.0
甲狀腺炎	0.0	0.0	0.0	0.0	0.0	0.0	0.0	0.0	0.0	0.0	0.0
その他の甲狀腺障害	0.1	0.0	0.0	0.0	0.0	0.1	0.1	0.0	0.0	0.0	0.0
インスリン依存性糖尿病											

※集計不備があり、NDB集計のうち「II 新生物」「膀胱の悪性新生物」、「XXI 健康状態に影響を及ぼす要因及び保健サービスの利用」「『その他の保健サービス』以外」については「-」で記載しています

平成26年患者調査 上巻第10-1表 推計入院患者数、性・年齢階級 × 傷病小分類別												
	患者調査 70～74歳	NDB 70～74歳	患者調査 /NDB	患者調査 75～79歳	NDB 75～79歳	患者調査 /NDB	患者調査 80～84歳	NDB 80～84歳	患者調査 /NDB	患者調査 85～89歳	NDB 85～89歳	患者調査 /NDB
インスリン非依存性糖尿病	0.8	0.5	1.60	0.9	0.6	1.50	0.7	0.4	1.75	0.6	0.2	3.00
その他の糖尿病	0.4	0.6	0.67	0.4	0.7	0.57	0.4	0.7	0.57	0.2	0.5	0.40
卵巣機能障害	.	0.0	.	.	0.0	.	.	0.0	.	.	0.0	.
栄養失調(症)及びビタミン欠乏症	0.1	0.1	1.00	0.1	0.1	1.00	0.1	0.1	1.00	0.1	0.1	1.00
肥満(症)	-	0.0	0.0	0.0	0.0	0.0	-	0.0	-	0.0	0.0	0.0
高脂血症	0.0	0.0	0.0	0.0	0.0	0.0	0.0	0.0	0.0	0.0	0.0	0.0
体流量減少(症)	0.1	0.1	1.00	0.3	0.2	1.50	0.4	0.3	1.33	0.3	0.3	1.00
その他の内分泌、栄養及び代謝疾患	0.1	0.3	0.33	0.3	0.4	0.75	0.2	0.5	0.40	0.2	0.4	0.50
V 精神及び行動の障害	15.0	10.5	1.43	10.4	7.8	1.33	6.8	5.3	1.28	3.5	3.1	1.13
血管性及び詳細不明の認知症	1.5	1.0	1.50	2.2	1.5	1.47	2.5	1.7	1.47	1.9	1.4	1.36
アルコール使用<飲酒>による精神及び行動の障害	1.6	1.0	1.60	1.1	0.7	1.57	0.5	0.4	1.25	0.2	0.1	2.00
その他の精神作用物質使用による精神及び行動の障害	0.0	0.0	0.0	0.0	0.0	0.0	0.0	0.0	0.0	0.0	0.0	0.0
統合失調症、統合失調症型障害及び妄想性障害	9.2	6.6	1.39	5.2	4.0	1.30	2.4	1.9	1.26	0.7	0.7	1.00
気分【感情】障害(躁うつ病を含む)	1.2	1.0	1.20	0.9	0.8	1.13	0.6	0.5	1.20	0.3	0.3	1.00
神経症性障害、ストレス関連障害及び身体表現性障害	0.1	0.1	1.00	0.1	0.1	1.00	0.1	0.1	1.00	0.0	0.1	0.00
神経症性障害<精神遅滞>	0.3	0.2	1.50	0.1	0.1	1.00	0.1	0.0	0.0	0.0	0.0	0.0
その他の精神及び行動の障害	0.9	0.6	1.50	0.8	0.7	1.14	0.5	0.6	0.83	0.4	0.4	1.00
VI 神経系の疾患	5.4	4.1	1.32	7.0	5.3	1.32	7.8	5.9	1.32	5.8	4.2	1.38
髄膜炎	0.0	0.0	0.0	0.0	0.0	0.0	0.0	0.0	0.0	0.0	0.0	0.0
中枢神経系の炎症性疾患	0.1	0.1	1.00	0.1	0.1	1.00	0.1	0.0	0.0	0.0	0.0	0.0
脊髄性筋萎縮症及び関連症候群	0.3	0.3	1.00	0.2	0.2	1.00	0.1	0.1	1.00	0.1	0.0	0.0
パーキンソン病	1.0	0.7	1.43	1.5	1.2	1.25	1.7	1.4	1.21	1.2	0.8	1.50
アルツハイマー病	1.6	1.1	1.45	2.8	2.0	1.40	3.7	2.7	1.37	3.5	2.4	1.46
多発性硬化症	0.0	0.0	0.0	0.0	0.0	0.0	0.0	0.0	0.0	0.0	0.0	0.0
てんかん	0.3	0.3	1.00	0.3	0.3	1.00	0.3	0.3	1.00	0.2	0.2	1.00
片頭痛及びその他の頭痛症候群	0.0	0.0	0.0	0.0	0.0	0.0	-	0.0	-	0.0	0.0	0.0
一過性脳虚血発作及び関連症候群	0.0	0.1	0.00	0.1	0.1	1.00	0.1	0.1	1.00	0.1	0.1	1.00
睡眠障害	0.1	0.2	0.50	0.0	0.2	0.00	0.0	0.1	0.00	0.0	0.1	0.00
神経、神経根及び神経そのの障害	0.2	0.2	1.00	0.2	0.1	2.00	0.1	0.1	1.00	0.1	0.1	1.00
脳性麻痺及びその他の麻痺性症候群	0.1	0.1	1.00	0.1	0.1	1.00	0.1	0.1	1.00	0.0	0.0	0.0
自律神経系の障害	0.2	0.2	1.00	0.1	0.1	1.00	0.1	0.1	1.00	0.0	0.0	0.0
その他の神経系の疾患	1.3	0.9	1.44	1.5	1.1	1.36	1.5	1.0	1.50	0.7	0.5	1.40
VII 眼及び付属器の疾患	0.9	1.0	0.90	0.9	1.0	0.90	0.8	1.0	0.80	0.3	0.6	0.50
麦粒腫及びさん粒腫	-	0.0	-	-	0.0	-	-	0.0	-	0.0	0.0	0.0
涙器の障害	0.0	0.0	0.0	0.0	0.0	0.0	-	0.0	-	0.0	0.0	0.0
結膜炎	-	0.1	-	-	0.1	-	-	0.1	-	-	0.1	0.1
角膜炎	0.0	0.0	0.0	0.0	0.0	0.0	-	0.0	-	0.0	0.0	0.0
白内障	0.6	0.4	1.50	0.6	0.5	1.20	0.6	0.5	1.20	0.2	0.3	0.67
網膜剥離及び裂孔	0.0	0.0	0.0	0.0	0.0	0.0	0.0	0.0	0.0	0.0	0.0	0.0
網膜血管閉塞症	0.0	0.0	0.0	0.0	0.0	0.0	0.0	0.0	0.0	0.0	0.0	0.0
緑内障	0.1	0.1	1.00	0.1	0.1	1.00	0.0	0.1	0.00	0.0	0.1	0.00
斜視	0.0	0.0	0.0	0.0	0.0	0.0	0.0	0.0	-	0.0	0.0	0.0
屈折及び調節の障害	-	0.1	0.0	0.0	0.1	0.00	0.0	0.1	0.00	-	0.0	0.0

※集計不備があり、NDB集計のうち「II 新生物」「膀胱の悪性新生物」、「XXI 健康状態に影響を及ぼす要因及び保健サービスの利用」「『その他の保健サービス』以外」については「-」で記載しています

平成26年患者調査 上巻第10-1表 推計入院患者数、性・年齢階級 × 傷病小分類別												
	患者調査 70～74歳	NDB 70～74歳	患者調査 /NDB	患者調査 75～79歳	NDB 75～79歳	患者調査 /NDB	患者調査 80～84歳	NDB 80～84歳	患者調査 /NDB	患者調査 85～89歳	NDB 85～89歳	患者調査 /NDB
盲く失明>及び低視力	-	0.0	-	-	0.0	-	-	0.0	-	-	0.0	-
その他の眼及び付属器の疾患	0.2	0.2	1.00	0.1	0.1	0.50	0.1	0.2	0.50	0.0	0.1	0.00
Ⅲ 耳及び乳突突起の疾患	0.1	0.1	1.00	0.1	0.1	1.00	0.1	0.1	1.00	0.0	0.0	-
外耳炎	0.0	0.0	-	-	0.0	-	-	0.0	-	-	0.0	-
耳垢栓塞	-	0.0	-	-	0.0	-	-	0.0	-	-	0.0	-
その他の外耳疾患	0.0	0.0	-	-	0.0	-	-	0.0	-	-	0.0	-
中耳炎	0.0	0.0	-	-	0.0	-	-	0.0	-	-	0.0	-
耳管炎	-	0.0	-	-	0.0	-	-	0.0	-	-	0.0	-
耳管閉塞	-	0.0	-	-	0.0	-	-	0.0	-	-	0.0	-
中耳真珠腫	0.0	0.0	-	-	0.0	-	-	0.0	-	-	0.0	-
その他の中耳及び乳突突起の疾患	-	0.0	-	-	0.0	-	-	0.0	-	-	0.0	-
メニエール病	0.0	0.0	-	-	0.0	-	-	0.0	-	-	0.0	-
中枢性めまい	0.0	0.0	-	-	0.0	-	-	0.0	-	-	0.0	-
その他の内耳疾患	0.0	0.0	-	-	0.1	-	-	0.0	-	-	0.0	-
難聴	0.0	0.0	-	-	0.0	-	-	0.0	-	-	0.0	-
その他の耳疾患	0.0	0.0	-	-	0.0	-	-	0.0	-	-	0.0	-
Ⅹ 循環器系の疾患	15.2	11.9	1.28	17.3	13.6	1.27	19.5	14.3	1.29	13.8	10.8	1.28
本態性(原発性)高血圧(症)	0.1	0.3	0.33	0.2	0.5	0.40	0.3	0.6	0.50	0.3	0.6	0.50
高血圧性心疾患	0.0	0.0	-	-	0.0	-	-	0.0	-	-	0.0	-
高血圧性腎疾患	-	0.0	-	-	0.0	-	-	0.0	-	-	0.0	-
高血圧性心腎疾患	-	0.0	-	-	0.0	-	-	0.0	-	-	0.0	-
二次性高血圧症	0.0	0.0	-	-	0.0	-	-	0.0	-	-	0.0	-
狭心症	1.0	1.0	1.00	1.0	0.9	1.11	0.7	0.7	1.00	0.4	0.3	1.33
急性心筋梗塞	0.4	0.3	1.33	0.3	0.3	1.00	0.3	0.3	1.00	0.2	0.2	1.00
冠動脈硬化症	0.0	0.0	-	-	0.0	-	-	0.0	-	-	0.0	-
陳旧性心筋梗塞	0.2	0.2	1.00	0.1	0.1	1.00	0.1	0.1	1.00	0.1	0.1	1.00
その他の虚血性心疾患	0.2	0.1	2.00	0.1	0.1	1.00	0.1	0.1	1.00	0.1	0.1	1.00
慢性リウマチ性心疾患	0.0	0.0	-	-	0.0	-	-	0.0	-	-	0.0	-
慢性非リウマチ性心臓疾患	0.2	0.2	1.00	0.2	0.2	1.00	0.2	0.2	1.00	0.1	0.1	1.00
心筋症	0.1	0.0	-	-	0.1	-	-	0.0	-	-	0.0	-
不整脈及び伝導障害	0.4	0.5	0.80	0.5	0.6	0.83	0.6	0.6	1.00	0.5	0.4	1.25
心不全	1.1	0.8	1.38	1.6	1.3	1.23	2.2	1.9	1.16	2.3	2.0	1.15
その他の心疾患	0.1	0.1	1.00	0.1	0.1	1.00	0.1	0.1	1.00	0.1	0.1	1.00
くも膜下出血	0.5	0.3	1.67	0.3	0.2	1.50	0.2	0.2	1.00	0.1	0.1	1.00
脳内出血	2.8	2.0	1.40	3.0	1.9	1.58	2.7	1.8	1.50	1.7	1.0	1.70
脳梗塞	6.3	4.4	1.43	7.7	5.5	1.40	9.0	6.1	1.48	6.9	4.7	1.47
脳動脈硬化(症)	0.0	0.0	-	-	0.0	-	-	0.0	-	-	0.0	-
その他の脳血管疾患	0.6	0.6	1.00	0.6	0.6	1.00	0.6	0.7	0.86	0.5	0.5	1.00
肺塞栓症	0.0	0.0	-	-	0.0	-	-	0.0	-	-	0.0	-
動脈硬化(症)	0.3	0.3	1.00	0.4	0.3	1.33	0.3	0.3	1.00	0.1	0.2	0.50
大動脈瘤及び解離	0.6	0.4	1.50	0.6	0.5	1.20	0.5	0.4	1.25	0.3	0.2	1.50
レイノー症候群	-	0.0	-	-	0.0	-	-	0.0	-	-	0.0	-
動脈の塞栓症及び血栓症	0.1	0.1	1.00	0.1	0.1	1.00	0.1	0.1	1.00	0.0	0.1	0.00

※ 集計不備があり、NDB集計のうち「Ⅱ 新生物」「膀胱の悪性新生物」、「ⅩⅩⅠ 健康状態に影響を及ぼす要因及び保健サービスの利用」「『その他の保健サービス』以外」については「-」で記載しています

平成26年患者調査 上巻第10-1表
推計入院患者数、性・年齢階級 × 傷病小分類別

	患者調査											
	70～74歳	NDB 70～74歳	患者調査 /NDB	75～79歳	NDB 75～79歳	患者調査 /NDB	80～84歳	NDB 80～84歳	患者調査 /NDB	85～89歳	NDB 85～89歳	患者調査 /NDB
その他の動脈、細動脈及び毛細血管の疾患	0.0	0.0	0.0	0.1	0.0	0.1	0.1	0.1	1.00	0.0	0.0	0.0
静脈炎、血栓（性）静脈炎並びに静脈の塞栓症及び血栓症	0.0	0.0	0.0	0.0	0.0	0.0	0.0	0.0	0.00	0.0	0.1	0.00
下肢の静脈瘤	0.0	0.0	0.0	0.0	0.0	0.0	0.0	0.0	0.0	0.0	0.0	0.0
痔核	0.1	0.0	0.0	0.1	0.0	0.1	0.0	0.0	0.0	0.0	0.0	0.0
食道静脈瘤	0.1	0.1	1.00	0.0	0.1	1.00	0.0	0.0	0.0	0.0	0.0	0.0
低血圧（症）	0.0	0.0	0.0	0.0	0.0	0.0	0.0	0.0	0.0	0.0	0.0	0.0
その他の循環器系の疾患	0.0	0.1	0.00	0.0	0.1	0.00	0.0	0.1	0.00	0.0	0.0	0.0
X 呼吸器系の疾患	4.9	4.4	1.11	7.2	6.4	1.13	9.9	8.9	1.11	9.9	8.5	1.16
急性鼻咽頭炎 [かぜ] <感冒>	-	0.0	0.0	-	0.0	0.0	0.0	0.0	0.0	0.0	0.0	0.0
急性副鼻腔炎	-	0.0	0.0	0.0	0.0	0.0	-	0.0	0.0	0.0	0.0	0.0
急性咽喉炎及び急性扁桃炎	0.0	0.0	0.0	0.0	0.0	0.0	0.0	0.0	0.0	0.0	0.0	0.0
急性喉頭炎及び気管炎	0.0	0.0	0.0	-	0.0	0.0	0.0	0.0	0.0	0.0	0.0	0.0
その他の急性上気道感染症	0.0	0.0	0.0	0.0	0.0	0.0	0.0	0.0	0.0	0.0	0.0	0.0
インフルエンザ	0.0	0.0	0.0	0.0	0.0	0.0	0.0	0.0	0.0	0.0	0.0	0.0
肺炎	1.8	1.6	1.13	2.7	2.4	1.13	3.9	3.5	1.11	3.9	3.5	1.11
急性気管支炎	0.0	0.1	0.00	0.0	0.1	0.00	0.1	0.1	1.00	0.1	0.1	1.00
急性細気管支炎	0.0	0.0	0.0	0.0	0.0	0.0	-	0.0	0.0	0.0	0.0	0.0
アレルギー性鼻炎	-	0.0	0.0	0.0	0.0	0.0	-	0.0	0.0	0.0	0.0	0.0
慢性副鼻腔炎	0.1	0.1	1.00	0.0	0.0	0.0	0.0	0.0	0.0	0.0	0.0	0.0
その他の鼻及び副鼻腔の疾患	0.0	0.0	0.0	0.0	0.0	0.0	-	0.0	0.0	0.0	0.0	0.0
扁桃炎及びアデノイドの慢性疾患	-	0.0	0.0	-	0.0	0.0	0.0	0.0	0.0	0.0	0.0	0.0
その他の上気道の疾患	0.0	0.0	0.0	0.0	0.0	0.0	0.0	0.0	0.0	0.0	0.0	0.0
急性又は慢性と明示されない気管支炎	0.0	0.0	0.0	0.0	0.0	0.0	0.0	0.0	0.0	0.0	0.0	0.0
慢性閉塞性肺疾患	0.5	0.4	1.25	0.9	0.6	1.50	1.3	0.9	1.44	1.3	0.9	1.44
喘息	0.1	0.1	1.00	0.1	0.1	1.00	0.1	0.1	1.00	0.1	0.1	1.00
気管支拡張症	0.0	0.0	0.0	0.0	0.0	0.0	0.0	0.0	0.0	0.0	0.0	0.0
じん肺（症）	0.0	0.0	0.0	0.0	0.0	0.0	0.1	0.0	0.0	0.1	0.0	0.0
間質性肺疾患	0.5	0.4	1.25	0.6	0.5	1.20	0.5	0.5	1.00	0.3	0.3	1.00
気胸	0.1	0.1	1.00	0.2	0.1	2.00	0.2	0.2	1.00	0.1	0.1	1.00
その他の呼吸器系の疾患	1.6	1.4	1.14	2.5	2.3	1.09	3.6	3.3	1.09	3.9	3.4	1.15
X I 消化器系の疾患	4.6	4.4	1.05	5.1	4.8	1.06	4.7	4.7	1.00	3.0	3.1	0.97
う蝕	0.0	0.0	0.0	0.0	0.0	0.0	0.0	0.0	0.0	0.0	0.0	0.0
歯肉炎及び歯周疾患	0.0	0.0	0.0	0.0	0.0	0.0	0.0	0.0	0.0	0.0	0.0	0.0
その他の歯及び歯の支持組織の障害	0.0	0.0	0.0	0.0	0.0	0.0	0.0	0.0	0.0	0.0	0.0	0.0
口内炎及び関連疾患	0.0	0.0	0.0	0.0	0.0	0.0	0.0	0.0	0.0	0.0	0.0	0.0
その他の口腔、唾液腺及び顎の疾患	0.0	0.0	0.0	0.0	0.0	0.0	0.0	0.0	0.0	0.0	0.0	0.0
胃潰瘍	0.2	0.3	0.67	0.2	0.3	0.67	0.2	0.3	0.67	0.2	0.2	1.00
十二指腸潰瘍	0.1	0.1	1.00	0.1	0.1	1.00	0.1	0.1	1.00	0.1	0.1	1.00
部位不明の消化性潰瘍	-	0.0	0.0	0.0	0.0	0.0	0.0	0.0	0.0	0.0	0.0	0.0
胃炎及び十二指腸炎	0.0	0.0	0.0	0.0	0.0	0.0	0.0	0.0	0.0	0.0	0.0	0.0
その他の食道、胃及び十二指腸の疾患	0.1	0.3	0.33	0.1	0.3	0.33	0.1	0.3	0.33	0.1	0.3	0.33
虫垂の疾患	0.1	0.1	1.00	0.1	0.1	1.00	0.0	0.0	0.0	0.0	0.0	0.0
肩（左）ヘルニア	0.3	0.3	1.00	0.3	0.3	1.00	0.3	0.2	1.50	0.2	0.1	2.00

※集計不備があり、NDB集計のうち「II 新生物」「膀胱の悪性新生物」、「XXI 健康状態に影響を及ぼす要因及び保健サービスの利用」「『その他の保健サービス』以外」については「-」で記載しています

平成26年患者調査 上巻第10-1表 推計入院患者数、性・年齢階級 × 傷病小分類別												
	患者調査 70～74歳	NDB 70～74歳	患者調査 /NDB	患者調査 75～79歳	NDB 75～79歳	患者調査 /NDB	患者調査 80～84歳	NDB 80～84歳	患者調査 /NDB	患者調査 85～89歳	NDB 85～89歳	患者調査 /NDB
その他のヘルニア	0.0	0.0	0.0	0.0	0.0	0.0	0.0	0.0	0.0	0.0	0.0	0.0
クローン病	0.0	0.0	0.0	0.0	0.0	0.0	0.0	0.0	0.0	-	0.0	0.0
潰瘍性大腸炎	0.0	0.0	0.0	0.0	0.0	0.0	0.0	0.0	0.0	0.0	0.0	0.0
腸閉塞	0.5	0.5	1.00	0.7	0.6	1.17	0.7	0.6	1.17	0.5	0.5	1.00
過敏性腸症候群	-	0.0	-	-	0.0	0.0	0.0	0.0	0.0	0.0	0.0	0.0
便秘	0.0	0.2	0.00	0.0	0.3	0.00	0.0	0.3	0.00	0.0	0.3	0.00
裂肛及び痔瘻	0.0	0.0	0.0	0.0	0.0	0.0	0.0	0.0	0.0	-	0.0	0.0
その他の胃腸の疾患	0.8	0.7	1.14	0.7	0.7	1.00	0.6	0.5	1.20	0.3	0.3	1.00
腹膜炎	0.2	0.1	2.00	0.2	0.1	2.00	0.2	0.1	2.00	0.1	0.1	1.00
アルコール性肝疾患	0.2	0.1	2.00	0.2	0.1	2.00	0.1	0.0	0.0	0.0	0.0	0.0
慢性肝炎 (アルコール性のものを除く)	0.0	0.0	0.0	0.0	0.0	0.0	0.0	0.0	0.0	0.0	0.0	0.0
肝硬変 (アルコール性のものを除く)	0.2	0.1	2.00	0.2	0.1	2.00	0.2	0.1	2.00	0.1	0.1	1.00
その他の肝疾患	0.6	0.5	1.20	0.7	0.7	1.00	0.6	0.6	1.00	0.4	0.4	1.00
胆石症	0.2	0.2	1.00	0.3	0.2	1.50	0.3	0.3	1.00	0.2	0.2	1.00
胆のう炎	0.1	0.1	1.00	0.1	0.1	1.00	0.1	0.1	1.00	0.1	0.1	0.0
急性膵炎	0.1	0.0	0.0	0.0	0.0	0.0	0.0	0.0	0.0	0.0	0.0	0.0
慢性膵炎	0.0	0.0	0.0	0.0	0.0	0.0	0.0	0.0	0.0	0.0	0.0	0.0
その他の膵疾患	0.0	0.0	0.0	0.0	0.0	0.0	0.0	0.0	0.0	0.0	0.0	0.0
その他の消化器系の疾患	0.5	0.5	1.00	0.7	0.6	1.17	0.8	0.7	1.14	0.5	0.4	1.25
X II 皮膚及び皮下組織の疾患	0.6	0.9	0.67	0.6	1.1	0.55	0.7	1.3	0.54	0.5	1.0	0.50
皮膚及び皮下組織の感染症	0.2	0.2	1.00	0.2	0.2	1.00	0.2	0.2	1.00	0.2	0.2	1.00
アトピー性皮膚炎	0.0	0.0	0.0	0.0	0.0	0.0	0.0	0.0	0.0	-	0.0	0.0
接触皮膚炎	0.0	0.1	0.00	-	0.0	0.0	0.0	0.0	0.0	-	0.0	0.0
その他の皮膚炎及び湿疹	0.0	0.2	0.00	0.0	0.3	0.00	0.0	0.3	0.00	0.0	0.2	0.00
乾せん及びその他の丘疹落せつ性障害	0.0	0.0	0.0	0.0	0.0	0.0	0.0	0.0	0.0	0.0	0.0	0.0
じんま疹	0.0	0.0	0.0	0.0	0.0	0.0	-	0.0	0.0	-	0.0	0.0
爪の障害	0.0	0.0	0.0	-	0.0	0.0	-	0.0	0.0	-	0.0	0.0
脱毛症	-	0.0	-	-	0.0	0.0	-	0.0	0.0	-	0.0	0.0
ざ瘡<アクネ>	-	0.0	-	-	0.0	0.0	-	0.0	0.0	-	0.0	0.0
色素異常症	-	0.0	-	-	0.0	0.0	-	0.0	0.0	-	0.0	0.0
うおのめ及びびべんち	-	0.0	-	-	0.0	0.0	-	0.0	0.0	-	0.0	0.0
その他の皮膚及び皮下組織の疾患	0.3	0.4	0.75	0.3	0.6	0.50	0.4	0.7	0.57	0.3	0.6	0.50
X III 筋骨格系及び結合組織の疾患	3.3	2.9	1.14	3.9	3.4	1.15	3.4	3.1	1.10	2.4	2.2	1.09
関節リウマチ	0.1	0.1	1.00	0.1	0.1	1.00	0.1	0.1	1.00	0.1	0.0	0.0
痛風	0.0	0.0	0.0	0.0	0.0	0.0	0.0	0.0	0.0	0.0	0.0	0.0
その他の炎症性多発性関節障害	0.0	0.0	0.0	0.0	0.1	0.00	0.0	0.1	0.00	0.0	0.1	0.00
関節症	0.5	0.4	1.25	0.6	0.5	1.20	0.4	0.4	1.00	0.2	0.3	0.67
四肢の後天性変形	0.0	0.0	0.0	0.0	0.0	0.0	0.0	0.0	0.0	-	0.0	0.0
膝内障	0.0	0.0	0.0	0.0	0.0	0.0	-	0.0	0.0	0.0	0.0	0.0
関節痛	-	0.0	-	0.0	0.0	0.0	0.0	0.0	0.0	0.0	0.0	0.0
その他の関節障害	0.1	0.1	1.00	0.1	0.1	1.00	0.0	0.1	0.00	0.0	0.1	0.00
全身性エリテマトーデス<SLE>	0.0	0.0	0.0	0.0	0.0	0.0	0.0	0.0	0.0	0.0	0.0	0.0
乾癬症候群 [シエーグレン症候群]	0.0	0.0	0.0	0.0	0.0	0.0	0.0	0.0	0.0	0.0	0.0	0.0

※集計不備があり、NDB集計のうち「II 新生物」「膀胱の悪性新生物」、「XXI 健康状態に影響を及ぼす要因及び保健サービスの利用」「『その他の保健サービス』以外」については「-」で記載しています

平成26年患者調査 上巻第10-1表
推計入院患者数、性・年齢階級×傷病小分類別

	患者調査									
	70～74歳	NDB 70～74歳	患者調査 /NDB	75～79歳	患者調査 /NDB	80～84歳	患者調査 /NDB	85～89歳	患者調査 /NDB	90～94歳
ペーチェット病	0.0	0.0	0.0	0.0	0.0	0.0	0.0	-	0.0	0.0
その他の全身性結合組織障害	0.1	0.1	1.00	0.1	1.00	0.1	1.00	0.1	1.00	0.1
脊椎障害(脊椎症を含む)	1.5	1.3	1.15	1.7	1.4	1.21	1.3	1.18	0.8	0.7
椎間板障害	0.2	0.2	1.00	0.1	0.1	1.00	0.1	1.00	0.0	0.0
頸腕症候群	-	0.0	0.0	0.0	0.0	-	-	0.0	0.0	0.0
腰痛症及び坐骨神経痛	0.1	0.1	1.00	0.1	1.00	0.1	1.00	0.1	1.00	0.1
その他の脊髄障害	0.0	0.0	-	-	-	-	-	-	-	-
軟部組織障害	0.1	0.1	1.00	0.1	1.00	0.1	1.00	0.1	1.00	0.1
肩の傷害<損傷>	0.4	0.4	1.00	0.7	0.6	1.17	0.9	1.13	0.9	0.8
骨粗しょう症	0.0	0.0	0.0	0.0	0.0	0.0	0.0	0.0	0.0	0.0
その他の骨の密度及び構造の障害	0.1	0.0	0.0	0.0	0.0	0.0	0.0	0.0	0.0	0.0
骨髄炎	0.0	0.0	0.0	0.0	0.0	0.0	0.0	0.0	0.0	0.0
若年性骨軟骨症<骨端症>	-	0.0	-	-	-	-	-	-	-	-
その他の筋骨格系及び結合組織の疾患	0.0	0.0	0.0	0.1	0.0	0.0	0.0	0.0	0.0	0.0
XIV 腎尿路生殖系系の疾患	3.4	2.9	1.17	3.6	3.2	1.13	3.8	3.4	1.12	2.8
急性及び急速進行性腎炎症候群	0.0	0.0	0.0	0.0	0.0	0.0	0.0	0.0	0.0	0.0
ネフローゼ症候群	0.1	0.1	1.00	0.1	1.00	0.1	1.00	0.1	1.00	0.1
その他の糸球体疾患	0.0	0.0	0.0	0.0	0.0	0.0	0.0	0.0	0.0	0.0
腎尿管間質性疾患	0.2	0.3	0.67	0.3	0.3	1.00	0.3	0.3	1.00	0.3
慢性腎不全	2.1	1.4	1.50	2.2	1.5	1.47	2.2	1.5	1.47	1.5
その他の腎不全	0.1	0.2	0.50	0.1	0.2	0.50	0.3	0.3	1.00	0.2
尿路結石症	0.1	0.1	1.00	0.1	1.00	0.1	1.00	0.1	1.00	0.1
膀胱炎	0.0	0.1	0.00	0.0	0.1	0.00	0.0	0.1	0.00	0.1
その他の腎尿路系の疾患	0.3	0.4	0.75	0.3	0.5	0.60	0.4	0.6	0.67	0.6
前立腺肥大(症)	0.3	0.4	0.75	0.3	0.4	0.75	0.2	0.3	0.67	0.1
その他の男性生殖器の疾患	0.1	0.1	1.00	0.1	1.00	0.1	1.00	0.1	1.00	0.1
乳房の障害	-	0.0	0.0	0.0	0.0	-	-	0.0	0.0	0.0
卵管炎及び卵巣炎	-	0.0	-	-	-	-	-	0.0	0.0	0.0
子宮頸(部)の炎症性疾患	-	0.0	-	-	-	-	-	0.0	0.0	0.0
その他の女性骨盤臓器の炎症性疾患	-	0.0	-	-	-	-	-	0.0	0.0	0.0
子宮内膜炎	-	0.0	-	-	-	-	-	0.0	0.0	0.0
女性性器脱	-	0.0	-	-	-	-	-	0.0	0.0	0.0
卵巣、卵管及び子宮広間膜の非炎症性障害	-	0.0	-	-	-	-	-	0.0	0.0	0.0
月経障害	-	0.0	-	-	-	-	-	0.0	0.0	0.0
閉経期及びその他の閉経周辺期障害	-	0.0	-	-	-	-	-	0.0	0.0	0.0
女性不妊症	-	0.0	-	-	-	-	-	0.0	0.0	0.0
その他の女性生殖器の疾患	-	0.0	-	-	-	-	-	0.0	0.0	0.0
XV 妊娠、分娩及び産じょく	-	0.0	-	-	-	-	-	0.0	0.0	0.0
自然流産	-	0.0	-	-	-	-	-	0.0	0.0	0.0
医学的人工流産	-	0.0	-	-	-	-	-	0.0	0.0	0.0
その他の流産	-	0.0	-	-	-	-	-	0.0	0.0	0.0
妊娠高血圧症候群	-	0.0	-	-	-	-	-	0.0	0.0	0.0

※集計不備があり、NDB集計のうち「II 新生物」「膀胱の悪性新生物」、「XXI 健康状態に影響を及ぼす要因及び保健サービスの利用」「『その他の保健サービス』以外」については「-」で記載しています

平成26年患者調査 上巻第10-1表 推計入院患者数、性・年齢階級 × 傷病小分類別												
患者調査 70～74歳	NDB 70～74歳	患者調査 /NDB	患者調査 75～79歳	NDB 75～79歳	患者調査 /NDB	患者調査 80～84歳	NDB 80～84歳	患者調査 /NDB	患者調査 85～89歳	NDB 85～89歳	患者調査 /NDB	
妊娠早期の出血（切迫流産を含む）	0.0	0.0	0.0	0.0	0.0	0.0	0.0	0.0	0.0	0.0	0.0	
前置胎盤、胎盤早期剥離及び分娩前出血	0.0	0.0	0.0	0.0	0.0	0.0	0.0	0.0	0.0	0.0	0.0	
その他の胎児及び羊膜腔に関連する母体のケア並びに予想される分娩の諸問題	0.0	0.0	0.0	0.0	0.0	0.0	0.0	0.0	0.0	0.0	0.0	
早産	0.0	0.0	0.0	0.0	0.0	0.0	0.0	0.0	0.0	0.0	0.0	
分娩後出血	0.0	0.0	0.0	0.0	0.0	0.0	0.0	0.0	0.0	0.0	0.0	
単胎自然分娩	0.0	0.0	0.0	0.0	0.0	0.0	0.0	0.0	0.0	0.0	0.0	
その他の妊娠及び分娩の障害及び合併症	0.0	0.0	0.0	0.0	0.0	0.0	0.0	0.0	0.0	0.0	0.0	
主として産じょくに関連する合併症及びその他の産科的病態、他に分類されないもの	0.0	0.0	0.0	0.0	0.0	0.0	0.0	0.0	0.0	0.0	0.0	
XVI 周産期に発生した病態	0.0	0.0	0.0	0.0	0.0	0.0	0.0	0.0	0.0	0.0	0.0	
妊娠期間及び胎児発育に関連する障害	0.0	0.0	0.0	0.0	0.0	0.0	0.0	0.0	0.0	0.0	0.0	
出産外傷	0.0	0.0	0.0	0.0	0.0	0.0	0.0	0.0	0.0	0.0	0.0	
周産期に特異的な呼吸障害及び心血管障害	0.0	0.0	0.0	0.0	0.0	0.0	0.0	0.0	0.0	0.0	0.0	
周産期に特異的な感染症	0.0	0.0	0.0	0.0	0.0	0.0	0.0	0.0	0.0	0.0	0.0	
胎児及び新生児の出血性障害及び血液障害	0.0	0.0	0.0	0.0	0.0	0.0	0.0	0.0	0.0	0.0	0.0	
その他の周産期に発生した病態	0.0	0.0	0.0	0.0	0.0	0.0	0.0	0.0	0.0	0.0	0.0	
XVII 先天奇形、変形及び染色体異常	0.1	0.0	0.1	0.1	1.00	0.0	0.0	0.0	0.0	0.0	0.0	
二分脊椎<脊椎披裂>	0.0	0.0	0.0	0.0	0.0	0.0	0.0	0.0	0.0	0.0	0.0	
その他の神経系の先天奇形	0.0	0.0	0.0	0.0	0.0	0.0	0.0	0.0	0.0	0.0	0.0	
心臓の先天奇形	0.0	0.0	0.0	0.0	0.0	0.0	0.0	0.0	0.0	0.0	0.0	
その他の循環器系の先天奇形	0.0	0.0	0.0	0.0	0.0	0.0	0.0	0.0	0.0	0.0	0.0	
唇裂及び口蓋裂	0.0	0.0	0.0	0.0	0.0	0.0	0.0	0.0	0.0	0.0	0.0	
小腸の先天欠損、閉鎖及び狭窄	0.0	0.0	0.0	0.0	0.0	0.0	0.0	0.0	0.0	0.0	0.0	
その他の消化器系の先天奇形	0.0	0.0	0.0	0.0	0.0	0.0	0.0	0.0	0.0	0.0	0.0	
停留精巣<嚢丸>	0.0	0.0	0.0	0.0	0.0	0.0	0.0	0.0	0.0	0.0	0.0	
その他の腎尿路生殖器系の先天奇形	0.0	0.0	0.0	0.0	0.0	0.0	0.0	0.0	0.0	0.0	0.0	
股関節部の先天変形	0.0	0.0	0.0	0.0	0.0	0.0	0.0	0.0	0.0	0.0	0.0	
足の先天変形	0.0	0.0	0.0	0.0	0.0	0.0	0.0	0.0	0.0	0.0	0.0	
脊柱及び骨性胸郭の先天奇形	0.0	0.0	0.0	0.0	0.0	0.0	0.0	0.0	0.0	0.0	0.0	
その他の筋骨格系の先天奇形及び変形	0.0	0.0	0.0	0.0	0.0	0.0	0.0	0.0	0.0	0.0	0.0	
その他の先天奇形	0.0	0.0	0.0	0.0	0.0	0.0	0.0	0.0	0.0	0.0	0.0	
染色体異常、他に分類されないもの	0.0	0.0	0.0	0.0	0.0	0.0	0.0	0.0	0.0	0.0	0.0	
XVIII 症状、徴候及び異常臨床所見、異常検査所見で他に分類されないもの	0.7	1.0	0.70	0.9	1.2	0.75	1.1	1.6	0.69	1.0	1.4	0.71
腰痛及び骨盤痛	0.0	0.0	0.0	0.0	0.0	0.0	0.0	0.0	0.0	0.0	0.0	
めまい	0.0	0.0	0.0	0.0	0.0	0.0	0.1	0.0	0.0	0.0	0.0	
不明熱	0.1	0.0	0.1	0.1	0.1	1.00	0.0	0.1	0.00	0.1	0.1	1.00
頭痛	0.0	0.0	0.0	0.0	0.0	0.0	0.0	0.0	0.0	0.0	0.0	
老衰	0.0	0.0	0.0	0.0	0.0	0.0	0.0	0.0	0.0	0.0	0.0	
その他の症状、徴候及び異常臨床所見、異常検査所見で他に分類されないもの	0.5	0.9	0.56	0.8	1.1	0.73	1.0	1.4	0.71	0.9	1.2	0.75
XIX 損傷、中毒及びその他の外因の影響	5.0	3.5	1.43	6.1	4.4	1.39	6.6	5.0	1.32	5.5	4.0	1.38
頭蓋骨及び顔面骨の骨折	0.0	0.0	0.0	0.0	0.0	0.0	0.0	0.0	0.0	0.0	0.0	0.0
頸部、胸部及び骨盤の骨折（脊椎を含む）	0.8	0.5	1.60	1.2	0.8	1.50	1.4	1.0	1.40	1.3	0.9	1.44
大腿骨の骨折	0.8	0.5	1.60	1.3	0.9	1.44	1.8	1.4	1.29	1.8	1.3	1.38
その他の四肢の骨折	0.6	0.4	1.50	0.7	0.4	1.75	0.5	0.4	1.25	0.4	0.2	2.00

※集計不備があり、NDB集計のうち「II 新生物」「膀胱の悪性新生物」、「XXI 健康状態に影響を及ぼす要因及び保健サービスの利用」「『その他の保健サービス』以外」については「-」で記載しています

平成26年患者調査 上巻第10-1表 推計入院患者数、性・年齢階級 × 傷病小分類別												
	患者調査 70～74歳	NDB 70～74歳	患者調査 /NDB	患者調査 75～79歳	NDB 75～79歳	患者調査 /NDB	患者調査 80～84歳	NDB 80～84歳	患者調査 /NDB	患者調査 85～89歳	NDB 85～89歳	患者調査 /NDB
多部位及び部位不明の骨折	0.1	0.2	0.50	0.1	0.3	0.33	0.1	0.3	0.33	0.1	0.3	0.33
脱臼、捻挫及びストレーン	0.1	0.1	1.00	0.0	0.0	-	0.0	0.0	0.0	0.0	0.0	0.0
眼球及び眼窩の損傷	-	0.0	-	-	0.0	-	-	0.0	-	0.0	0.0	0.0
頭蓋内損傷	0.8	0.5	1.60	1.1	0.7	1.57	1.2	0.8	1.50	0.9	0.6	1.50
その他の内臓の損傷	0.1	0.0	-	0.1	0.0	-	0.0	0.0	-	0.0	0.0	-
挫滅損傷及び外傷性切断	0.1	0.0	-	0.1	0.0	-	0.1	0.0	-	0.0	0.0	-
その他の明示された部位、部位不明及び多部位の損傷	1.1	0.7	1.57	0.9	0.7	1.29	0.7	0.6	1.17	0.5	0.4	1.25
自然開口部からの異物侵入の作用	0.0	0.0	-	0.0	0.0	-	0.0	0.0	-	0.0	0.0	-
熱傷及び腐食	0.0	0.0	-	0.0	0.0	-	0.0	0.0	-	0.0	0.0	-
薬物、薬剤及び生物学的製剤による中毒	0.0	0.0	-	0.0	0.0	-	0.0	0.0	-	0.0	0.0	-
薬物を主とししない物質の毒作用	0.0	0.0	-	0.0	0.0	-	0.0	0.0	-	0.0	0.0	-
虐待症候群	-	0.0	-	-	0.0	-	-	0.0	-	-	0.0	-
その他及び詳細不明の外因の作用	0.0	0.0	-	0.0	0.0	-	0.0	0.0	-	0.0	0.0	-
外傷の早期合併症並びに外科的及び内科的ケアの合併症、他に分類されないもの	0.2	0.4	0.50	0.3	0.3	1.00	0.3	0.3	1.00	0.2	0.2	1.00
損傷、中毒及びその他の外因による影響の続発・後遺症	0.2	0.1	2.00	0.3	0.1	3.00	0.3	0.1	3.00	0.2	0.1	2.00
歯科診療所の外因による損傷	0.0	0.0	-	0.0	0.0	-	0.0	0.0	-	0.0	0.0	-
X X I 健康状態に影響を及ぼす要因及び保健サービスの利用	0.3	0.1	3.00	0.3	0.1	3.00	0.4	0.1	4.00	0.3	0.0	-
新生児の検査・健診・管理	-	-	-	-	-	-	-	-	-	-	-	-
乳幼児の検査・健診・管理	-	-	-	-	-	-	-	-	-	-	-	-
それ以外の検査・健診・管理	0.0	-	-	0.0	-	-	0.0	-	-	-	-	-
予防接種	-	-	-	-	-	-	-	-	-	-	-	-
正常妊娠・産じよくの管理	-	-	-	-	-	-	-	-	-	-	-	-
圍の補てつ	0.0	-	-	0.0	-	-	-	-	-	-	-	-
その他の保健サービス	0.2	0.1	2.00	0.3	0.1	3.00	0.4	0.1	4.00	0.3	0.0	-

※集計不備があり、NDB集計のうち「II 新生物」「膀胱の悪性新生物」、「X X I 健康状態に影響を及ぼす要因及び保健サービスの利用」「『その他の保健サービス』以外」については「-」で記載しています

平成26年患者調査 上巻第10-1表 推入入院患者数、性・年齢階級 × 傷病小分類別													
総数	患者調査 90歳以上	NDB 90歳以上	患者調査 /NDB	不詳	65歳以上 (再掲)	NDB 65歳以上	患者調査 /NDB	70歳以上 (再掲)	NDB 70歳以上	患者調査 /NDB	75歳以上 (再掲)	NDB 75歳以上	患者調査 /NDB
I 感染症及び寄生虫	29.9	26.6	1.12	0.9	396.4	344.5	1.15	325.0	286.4	1.13	247.2	220.3	1.12
原因の明示された腸管感染症	0.7	0.7	1.00	0.0	6.9	7.5	0.92	6.0	6.4	0.94	4.7	5.2	0.90
感染症と推定される下痢及び胃腸炎	0.0	0.1	0.00	0.0	0.3	0.4	0.75	0.2	0.3	0.67	0.2	0.3	0.67
呼吸器結核	0.1	0.1	1.00	0.0	0.7	0.7	1.00	0.6	0.6	1.00	0.5	0.5	1.00
その他の結核	0.2	0.1	2.00	0.0	1.4	0.8	1.75	1.2	0.8	1.50	1.0	0.7	1.43
百日咳	0.0	0.0	-	-	0.1	0.1	1.00	0.1	0.1	1.00	0.1	0.0	-
敗血症	0.1	0.2	0.50	0.0	1.6	2.3	0.70	1.4	2.0	0.70	1.1	1.6	0.69
その他の細菌性疾患	0.1	0.1	1.00	0.0	0.8	0.7	1.14	0.7	0.6	1.17	0.6	0.4	1.50
梅毒	-	0.0	-	-	0.1	0.0	-	-	0.0	-	0.0	0.0	-
淋菌感染症	-	0.0	-	-	0.0	0.0	-	-	0.0	-	0.0	0.0	-
主として性的伝播様式をとるその他の感染症	-	0.0	-	-	0.0	0.0	-	-	0.0	-	0.0	0.0	-
ヘルペスウイルス感染症	-	0.0	-	-	0.0	0.1	0.00	0.0	0.1	0.00	0.0	0.1	0.00
水痘	-	0.0	-	-	0.0	0.0	-	0.0	0.0	-	0.0	0.0	-
帯状疱疹	0.0	0.0	-	-	0.3	0.3	1.00	0.2	0.3	0.67	0.2	0.2	1.00
麻疹	-	0.0	-	-	-	0.0	-	-	0.0	-	-	0.0	-
風疹	-	0.0	-	-	-	0.0	-	-	0.0	-	-	0.0	-
皮膚及び粘膜の病変を伴うその他のウイルス疾患	-	0.0	-	-	0.0	0.0	-	-	0.0	-	-	0.0	-
B型肝炎ウイルス肝炎	-	0.0	-	-	0.0	0.1	0.00	0.0	0.1	0.00	0.0	0.1	0.00
C型肝炎ウイルス肝炎	0.0	0.0	-	-	0.3	0.3	1.00	0.2	0.2	1.00	0.2	0.2	1.00
その他のウイルス肝炎	-	0.0	-	-	0.0	0.0	-	0.0	0.0	-	0.0	0.0	-
ヒト免疫不全ウイルス [HIV] 病	-	0.0	-	-	0.0	0.0	-	0.0	0.0	-	0.0	0.0	-
ムンプス	-	0.0	-	-	-	0.0	-	-	0.0	-	-	0.0	-
その他のウイルス疾患	0.0	0.0	-	-	0.2	0.1	2.00	0.1	0.1	1.00	0.1	0.1	1.00
皮膚糸状菌症	-	0.1	-	-	0.0	0.6	0.00	0.0	0.5	0.00	0.0	0.4	0.00
カンジダ症	0.0	0.0	-	-	0.0	0.2	0.00	0.0	0.2	0.00	0.0	0.1	0.00
その他の真菌症	0.0	0.0	-	-	0.4	0.5	0.80	0.3	0.5	0.60	0.2	0.3	0.67
結核の続発・後遺症	0.0	0.0	-	-	0.1	0.1	1.00	0.1	0.1	1.00	0.1	0.0	-
その他の感染症及び寄生虫の続発・後遺症	0.1	0.0	-	-	0.5	0.0	-	0.5	0.0	-	0.4	0.0	-
その他の感染症及び寄生虫	0.0	0.0	-	-	0.1	0.2	0.50	0.1	0.1	1.00	0.0	0.1	0.00
II 新生物	2.0	1.7	1.18	0.1	60.1	49.6	1.21	46.8	38.8	1.21	31.7	26.4	1.20
口腔、口腔及び咽喉の悪性新生物	0.0	0.0	0.0	0.0	1.8	1.2	1.50	1.4	0.8	1.75	0.8	0.5	1.60
食道の悪性新生物	0.0	0.0	-	-	2.9	2.5	1.16	2.1	1.8	1.17	1.3	1.1	1.18
胃の悪性新生物	0.2	0.2	1.00	-	7.2	6.1	1.18	5.7	4.9	1.16	4.1	3.5	1.17
結腸の悪性新生物	0.2	0.2	1.00	0.0	4.7	4.0	1.18	3.8	3.2	1.19	2.6	2.3	1.13
直腸S状結腸移行部及び直腸の悪性新生物	0.1	0.1	1.00	0.0	3.1	2.7	1.15	2.4	2.0	1.20	1.6	1.3	1.23
肛門及び肛門管の悪性新生物	-	0.0	-	-	0.0	0.0	-	0.0	0.0	-	0.0	0.0	-
肝及び胆管の悪性新生物	0.1	0.1	1.00	-	3.7	3.2	1.16	2.9	2.6	1.12	2.1	1.8	1.17
胆のう及びその他の胆道の悪性新生物	0.1	0.1	1.00	-	1.8	1.6	1.13	1.5	1.4	1.07	1.1	1.0	1.10
膵の悪性新生物	0.1	0.1	1.00	0.0	2.2	1.8	1.22	1.7	1.4	1.21	1.1	0.9	1.22
その他の消化器の悪性新生物	0.0	0.0	-	-	0.2	0.1	2.00	0.1	0.1	1.00	0.1	0.1	1.00
喉頭の悪性新生物	0.0	0.0	-	-	0.6	0.5	1.20	0.5	0.4	1.25	0.3	0.2	1.50
気管、気管支及び肺の悪性新生物	0.2	0.2	1.00	0.0	9.9	7.8	1.27	7.5	6.0	1.25	4.8	3.9	1.23

※集計不備があり、NDB集計のうち「II 新生物」「膀胱の悪性新生物」、「XXI 健康状態に影響を及ぼす要因及び保健サービスの利用」「【その他の保健サービス】以外」については「-」で記載しています

	患者調査										患者調査 /NDB		
	90歳以上	NDB 90歳以上	患者調査 /NDB	不詳	65歳以上 (再掲)	NDB 65歳以上	患者調査 /NDB	70歳以上 (再掲)	NDB 70歳以上	患者調査 /NDB	75歳以上 (再掲)	NDB 75歳以上	患者調査 /NDB
その他の呼吸器及び胸腔内臓器の悪性新生物	0.0	0.0	0.0	-	0.2	0.2	1.00	0.2	0.1	2.00	0.1	0.1	1.00
骨及び関節軟骨の悪性新生物	0.0	0.0	0.0	-	0.1	0.0	0.0	0.1	0.0	0.0	0.0	0.0	0.0
皮膚の悪性黒色腫	0.0	0.0	0.0	-	0.1	0.1	1.00	0.1	0.1	1.00	0.0	0.0	0.0
その他の皮膚の悪性新生物	0.0	0.0	0.0	-	0.3	0.2	1.50	0.3	0.1	3.00	0.2	0.1	2.00
中皮及び軟部組織の悪性新生物	0.0	0.0	0.0	-	0.4	0.3	1.33	0.3	0.2	1.50	0.2	0.1	2.00
乳房の悪性新生物	0.0	0.0	0.0	-	0.1	0.0	0.0	0.1	0.0	0.0	0.0	0.0	0.0
子宮頸(部)の悪性新生物	0.0	0.0	0.0	-	0.0	0.0	0.0	0.0	0.0	0.0	0.0	0.0	0.0
子宮体(部)の悪性新生物	0.0	0.0	0.0	-	0.0	0.0	0.0	0.0	0.0	0.0	0.0	0.0	0.0
子宮の部位不明の悪性新生物	0.0	0.0	0.0	-	0.0	0.0	0.0	0.0	0.0	0.0	0.0	0.0	0.0
卵巣の悪性新生物	0.0	0.0	0.0	-	0.0	0.0	0.0	0.0	0.0	0.0	0.0	0.0	0.0
その他の女性生殖系の悪性新生物	0.0	0.0	0.0	-	0.0	0.0	0.0	0.0	0.0	0.0	0.0	0.0	0.0
前立腺の悪性新生物	0.3	0.2	1.50	0.0	4.3	3.5	1.23	3.5	2.8	1.25	2.5	1.9	1.32
その他の男性生殖系の悪性新生物	-	0.0	0.0	-	0.1	0.0	0.0	0.1	0.0	0.0	0.1	0.0	0.0
腎及び腎盂の悪性新生物	0.0	0.0	0.0	-	0.9	0.9	1.00	0.7	0.7	1.00	0.5	0.5	1.00
膀胱の悪性新生物	0.2	-	-	-	2.7	-	-	2.2	-	-	1.6	-	-
その他の尿路の悪性新生物	0.0	0.2	0.00	-	0.4	2.8	0.14	0.3	2.3	0.13	0.2	1.6	0.13
眼及び付属器の悪性新生物	-	0.0	0.0	-	0.0	0.0	0.0	0.0	0.0	0.0	0.0	0.0	0.0
中枢神経系の悪性新生物	0.0	0.0	0.0	0.0	0.5	0.3	1.67	0.3	0.2	1.50	0.2	0.1	2.00
甲状腺の悪性新生物	0.0	0.0	0.0	-	0.1	0.1	1.00	0.1	0.1	1.00	0.1	0.1	1.00
ホジキン病	-	0.0	0.0	-	0.1	0.1	1.00	0.1	0.0	0.0	0.0	0.0	0.0
非ホジキンリンパ腫	0.1	0.1	1.00	0.0	2.7	2.2	1.23	2.1	1.7	1.24	1.4	1.2	1.17
白血病	0.0	0.0	0.0	0.0	1.1	0.9	1.22	0.8	0.7	1.14	0.5	0.4	1.25
その他のリンパ組織、造血組織及び関連組織の悪性新生物	0.0	0.0	0.0	-	0.7	0.6	1.17	0.5	0.4	1.25	0.4	0.3	1.33
その他の悪性新生物	0.1	0.1	1.00	0.0	3.3	3.3	1.00	2.6	2.6	1.00	1.7	1.8	0.94
子宮頸(部)の上皮内癌	-	0.0	0.0	-	0.0	0.0	0.0	0.0	0.0	0.0	0.0	0.0	0.0
その他の上皮内新生物	0.0	0.0	0.0	-	0.1	0.0	0.0	0.1	0.0	0.0	0.0	0.0	0.0
皮膚の良性新生物	0.0	0.0	0.0	-	0.0	0.0	0.0	0.0	0.0	0.0	0.0	0.0	0.0
乳房の良性新生物	-	0.0	0.0	-	0.0	0.0	0.0	0.0	0.0	0.0	0.0	0.0	0.0
子宮平滑筋腫	-	0.0	0.0	-	0.0	0.0	0.0	0.0	0.0	0.0	0.0	0.0	0.0
卵巣の良性新生物	-	0.0	0.0	-	0.0	0.0	0.0	0.0	0.0	0.0	0.0	0.0	0.0
腎臓の良性新生物	-	0.0	0.0	-	0.0	0.0	0.0	0.0	0.0	0.0	0.0	0.0	0.0
中枢神経系のその他の新生物	0.0	0.0	0.0	0.0	0.9	0.6	1.50	0.7	0.5	1.40	0.5	0.4	1.25
その他の新生物	0.1	0.1	1.00	0.0	2.9	2.2	1.32	2.3	1.7	1.35	1.5	1.2	1.25
III 血液及び造血器の疾患並びに免疫機構の障害	0.1	0.2	0.50	-	1.9	2.6	0.73	1.6	2.3	0.70	1.3	1.8	0.72
鉄欠乏性貧血	0.0	0.1	0.00	-	0.2	0.6	0.33	0.2	0.5	0.40	0.2	0.4	0.50
その他の貧血	0.1	0.1	1.00	-	0.7	0.8	0.88	0.6	0.7	0.86	0.5	0.6	0.83
出血性の病態並びにその他の血液及び造血器の疾患	0.1	0.1	1.00	-	0.9	1.2	0.75	0.8	1.1	0.73	0.6	0.8	0.75
免疫機構の障害	0.0	0.0	0.0	-	0.1	0.1	1.00	0.0	0.0	0.0	0.0	0.0	0.0
IV 内分泌、栄養及び代謝疾患	0.8	0.8	1.00	0.0	9.6	9.8	0.98	8.0	8.3	0.96	6.3	6.6	0.95
甲状腺中毒症	-	0.0	0.0	-	0.0	0.0	0.0	0.0	0.0	0.0	0.0	0.0	0.0
甲状腺炎	-	0.0	0.0	-	0.0	0.0	0.0	0.0	0.0	0.0	0.0	0.0	0.0
その他の甲状腺障害	0.0	0.0	0.0	-	0.1	0.2	0.50	0.1	0.1	1.00	0.1	0.1	1.00
インスリン依存性糖尿病	0.0	0.0	0.0	-	0.3	0.1	3.00	0.2	0.1	2.00	0.2	0.1	2.00

※集計不備があり、NDB集計のうち「II 新生物」「膀胱の悪性新生物」、「XXI 健康状態に影響を及ぼす要因及び保健サービスの利用」「『その他の保健サービス』以外」については「-」で記載しています

平成26年患者調査 上巻第10-1表 推入入院患者数、性・年齢階級 × 傷病小分類別													
	患者調査 90歳以上	NDB 90歳以上	患者調査 /NDB	不詳	65歳以上 (再掲)	NDB 65歳以上	患者調査 /NDB	70歳以上 (再掲)	NDB 70歳以上	患者調査 /NDB	75歳以上 (再掲)	NDB 75歳以上	患者調査 /NDB
インスリン非依存性糖尿病	0.2	0.1	2.00	0.0	3.9	2.4	1.63	3.2	3.2	1.68	2.4	1.4	1.71
その他の糖尿病	0.1	0.2	0.50	0.0	2.0	3.2	0.63	1.6	2.7	0.59	1.2	2.1	0.57
卵巣機能障害	-	0.0	-	-	-	0.0	-	-	0.0	-	-	0.0	-
栄養失調(症)及びビタミン欠乏症	0.0	0.0	0.0	0.0	0.4	0.5	0.80	0.3	0.4	0.75	0.3	0.3	1.00
肥満(症)	-	0.0	-	-	0.0	0.0	-	0.0	0.0	-	0.0	0.0	-
高脂血症	0.0	0.0	0.0	-	0.1	0.0	-	0.1	0.0	-	0.0	0.0	-
体液量減少(症)	0.3	0.2	1.50	0.0	1.6	1.3	1.23	1.5	1.2	1.25	1.3	1.1	1.18
その他の内分泌、栄養及び代謝疾患	0.1	0.2	0.50	0.0	1.2	2.1	0.57	1.0	1.8	0.56	0.9	1.5	0.60
V 精神及び行動の障害	1.6	1.4	1.14	0.2	56.2	41.5	1.35	37.3	28.1	1.33	22.3	17.6	1.27
血管性及び詳細不明の認知症	1.1	0.8	1.38	0.0	10.2	7.1	1.44	9.2	6.4	1.44	7.7	5.4	1.43
アルコール使用<飲酒>による精神及び行動の障害	0.0	0.0	0.0	0.0	5.4	3.3	1.64	3.5	2.3	1.52	1.9	1.3	1.46
その他の精神作用物質使用による精神及び行動の障害	-	0.0	-	0.0	0.2	0.1	2.00	0.1	0.0	-	0.0	0.0	-
統合失調症、統合失調症型障害及び妄想性障害	0.2	0.2	1.00	0.2	30.7	23.0	1.33	17.7	13.4	1.32	8.5	6.8	1.25
気分【感情】障害(躁うつ病を含む)	0.1	0.1	1.00	0.0	4.5	3.8	1.18	3.1	2.7	1.15	1.9	1.7	1.12
神経症性障害、ストレス関連障害及び身体表現性障害	0.0	0.0	0.0	0.0	0.6	0.6	1.00	0.4	0.5	0.80	0.3	0.4	0.75
知的障害<精神遅滞>	0.0	0.0	0.0	0.0	0.9	0.5	1.80	0.6	0.3	2.00	0.3	0.1	3.00
その他の精神及び行動の障害	0.2	0.2	1.00	0.0	3.7	3.2	1.16	2.7	2.5	1.08	1.8	1.9	0.95
VI 神経系の疾患	2.4	1.8	1.33	0.1	32.8	24.5	1.34	28.5	21.3	1.34	23.0	17.2	1.34
髄膜炎	-	0.0	-	-	0.1	0.1	1.00	0.1	0.1	1.00	0.1	0.1	1.00
中枢神経系の炎症性疾患	0.0	0.0	0.0	-	0.4	0.3	1.33	0.3	0.2	1.50	0.2	0.1	2.00
脊髄性筋萎縮症及び関連症候群	0.0	0.0	0.0	0.0	1.1	0.8	1.38	0.8	0.6	1.33	0.5	0.4	1.25
パーキンソン病	0.4	0.2	2.00	0.0	6.3	4.6	1.37	5.8	4.2	1.38	4.8	3.5	1.37
アルツハイマー病	1.6	1.2	1.33	0.0	14.0	10.0	1.40	13.1	9.3	1.41	11.5	8.2	1.40
多発性硬化症	-	0.0	-	-	0.1	0.1	1.00	0.0	0.0	-	0.0	0.0	-
てんかん	0.1	0.1	1.00	0.0	1.6	1.5	1.07	1.2	1.1	1.09	0.8	0.8	1.00
片頭痛及びその他の頭痛症候群	-	0.0	-	-	0.0	0.0	-	0.0	0.0	-	0.0	0.0	-
一過性脳虚血発作及び関連症候群	0.0	0.0	0.0	-	0.3	0.3	1.00	0.3	0.3	1.00	0.2	0.2	1.00
睡眠障害	-	0.0	-	-	0.2	0.7	0.29	0.1	0.5	0.20	0.1	0.4	0.25
神経、神経根及び神経そのの障害	0.0	0.0	0.0	0.0	0.8	0.7	1.14	0.6	0.5	1.20	0.4	0.3	1.33
脳性麻痺及びその他の麻痺性症候群	0.0	0.0	0.0	0.0	0.7	0.5	1.40	0.4	0.3	1.33	0.3	0.2	1.50
自律神経系の障害	0.0	0.0	0.0	0.0	0.7	0.6	1.17	0.5	0.4	1.25	0.3	0.3	1.00
その他の神経系の疾患	0.2	0.2	1.00	0.0	6.6	4.5	1.47	5.2	3.7	1.41	3.9	2.7	1.44
VII 眼及び付属器の疾患	0.1	0.2	0.50	-	3.8	4.5	0.84	3.1	3.7	0.84	2.1	2.8	0.75
麦粒腫及びさん粒腫	-	0.0	-	-	0.0	0.0	-	0.0	0.0	-	0.0	0.0	-
涙器の障害	-	0.0	-	-	0.0	0.1	0.00	0.0	0.1	0.00	0.0	0.1	0.00
結膜炎	-	0.1	-	-	0.0	0.5	0.00	-	0.4	-	-	0.4	-
角膜炎	0.0	0.0	0.0	-	0.0	0.1	0.00	0.0	0.1	0.00	0.0	0.1	0.00
白内障	0.1	0.1	1.00	-	2.6	2.0	1.30	2.2	1.7	1.29	1.6	1.3	1.23
網膜剥離及び裂孔	0.0	0.0	0.0	-	0.2	0.2	1.00	0.1	0.1	1.00	0.0	0.0	-
網膜血管閉塞症	-	0.0	-	-	0.1	0.0	-	0.0	0.0	-	0.0	0.0	-
緑内障	0.0	0.0	0.0	-	0.2	0.4	0.50	0.2	0.3	0.67	0.1	0.2	0.50
斜視	0.0	0.0	0.0	-	0.0	0.0	-	0.0	0.0	-	0.0	0.0	-
屈折及び調節の障害	-	0.0	-	-	0.0	0.3	0.00	0.0	0.2	0.00	0.0	0.2	0.00

※集計不備があり、NDB集計のうち「II 新生物」「膀胱の悪性新生物」、「XXI 健康状態に影響を及ぼす要因及び保健サービスの利用」「【その他の保健サービス】以外」については「-」で記載しています

平成26年患者調査 上巻第10-1表 推入入院患者数、性・年齢階級 × 傷病小分類別													
	患者調査 90歳以上	NDB 90歳以上	患者調査 /NDB	不詳	65歳以上 (再掲)	NDB 65歳以上	患者調査 /NDB	70歳以上 (再掲)	NDB 70歳以上	患者調査 /NDB	75歳以上 (再掲)	NDB 75歳以上	患者調査 /NDB
	盲<失明>及び低視力	0.0	0.0	0.0	-	0.0	0.0	0.0	0.0	0.0	0.0	0.0	0.0
その他の眼及び付属器の疾患	0.0	0.0	0.0	-	0.6	0.9	0.67	0.5	0.7	0.71	0.3	0.5	0.60
VIII 耳及び乳様突起の疾患	0.0	0.0	0.0	0.0	0.5	0.5	1.00	0.4	0.4	1.00	0.2	0.3	0.67
外耳炎	-	0.0	0.0	-	0.0	0.0	-	-	0.0	-	-	0.0	-
耳垢堵塞	-	0.0	0.0	-	-	0.0	-	-	0.0	-	-	0.0	-
その他の外耳疾患	-	0.0	0.0	-	0.0	0.0	-	0.0	0.0	-	-	0.0	-
中耳炎	-	0.0	0.0	-	0.0	0.1	0.00	0.0	0.1	0.00	0.0	0.0	-
耳管炎	-	0.0	0.0	-	-	0.0	-	-	0.0	-	-	0.0	-
耳管閉塞	-	0.0	0.0	-	-	0.0	-	-	0.0	-	-	0.0	-
中耳真珠腫	-	0.0	0.0	0.0	0.0	0.0	-	0.0	0.0	-	0.0	0.0	-
その他の中耳及び乳様突起の疾患	-	0.0	0.0	-	-	0.0	-	-	0.0	-	-	0.0	-
メニエール病	-	0.0	0.0	-	0.1	0.0	-	0.0	0.0	-	0.0	0.0	-
中聴性めまい	-	0.0	0.0	-	0.0	0.0	-	0.0	0.0	-	0.0	0.0	-
その他の内耳疾患	0.0	0.0	0.0	0.0	0.2	0.2	1.00	0.2	0.1	2.00	0.1	0.1	1.00
難聴	-	0.0	0.0	-	0.2	0.1	2.00	0.1	0.0	-	0.1	0.0	-
その他の耳疾患	-	0.0	0.0	-	0.0	0.0	-	-	0.0	-	-	0.0	-
IX 循環器系の疾患	8.0	5.7	1.40	0.1	85.5	65.4	1.31	72.9	56.1	1.30	57.6	44.3	1.30
本態性(原発性)高血圧(症)	0.2	0.5	0.40	-	1.3	2.7	0.48	1.2	2.4	0.50	1.1	2.1	0.52
高血圧性心疾患	0.0	0.0	0.0	-	0.1	0.1	1.00	0.1	0.1	1.00	0.1	0.1	1.00
高血圧性腎疾患	-	0.0	0.0	-	0.0	0.0	-	-	0.0	-	-	0.0	-
高血圧性心腎疾患	-	0.0	0.0	-	-	0.0	-	-	0.0	-	-	0.0	-
二次性高血圧症	0.0	0.0	0.0	-	0.0	0.0	-	0.0	0.0	-	0.0	0.0	-
狭心症	0.1	0.1	1.00	0.0	3.9	3.9	1.00	3.1	3.1	1.00	2.1	2.1	1.00
急性心筋梗塞	0.1	0.1	1.00	0.0	1.6	1.4	1.14	1.3	1.1	1.18	0.9	0.8	1.13
冠動脈硬化症	-	0.0	0.0	-	0.1	0.1	1.00	0.1	0.1	1.00	0.1	0.1	1.00
陈旧性心筋梗塞	0.1	0.0	0.0	-	0.8	0.6	1.33	0.7	0.5	1.40	0.4	0.3	1.33
その他の虚血性心疾患	0.1	0.0	0.0	-	0.6	0.5	1.20	0.5	0.4	1.25	0.3	0.3	1.00
慢性リウマチ性心疾患	-	0.0	0.0	-	0.1	0.1	1.00	0.1	0.1	1.00	0.1	0.1	1.00
慢性非リウマチ性心内臓疾患	0.0	0.1	0.00	0.0	0.9	0.9	1.00	0.8	0.8	1.00	0.5	0.6	0.83
心筋症	0.0	0.0	0.0	-	0.3	0.2	1.50	0.2	0.2	1.00	0.1	0.1	1.00
不整脈及び伝導障害	0.2	0.3	0.67	-	2.7	2.7	1.00	2.3	2.3	1.00	1.9	1.8	1.06
心不全	2.1	1.5	1.40	0.0	10.1	7.9	1.28	9.3	7.4	1.26	8.2	6.6	1.24
その他の心疾患	0.0	0.0	0.0	0.0	0.4	0.4	1.00	0.4	0.4	1.00	0.3	0.3	1.00
くも膜下出血	0.1	0.0	0.0	0.0	1.7	1.1	1.55	1.2	0.8	1.50	0.8	0.5	1.60
脳内出血	0.6	0.4	1.50	0.0	13.7	8.9	1.54	10.8	7.0	1.54	8.0	5.1	1.57
脳梗塞	3.7	2.3	1.61	0.1	38.2	26.0	1.47	33.7	23.0	1.47	27.4	18.6	1.47
脳動脈硬化(症)	0.0	0.0	0.0	-	0.0	0.0	-	0.0	0.0	-	0.0	0.0	-
その他の脳血管疾患	0.3	0.3	1.00	0.0	3.0	2.9	1.03	2.5	2.5	1.00	1.9	2.0	0.95
肺塞栓症	0.0	0.0	0.0	-	0.1	0.2	0.50	0.1	0.1	1.00	0.1	0.1	1.00
動脈硬化(症)	0.1	0.1	1.00	-	1.5	1.3	1.15	1.2	1.1	1.09	0.9	0.8	1.13
大動脈瘤及び解離	0.1	0.1	1.00	-	2.4	1.9	1.26	2.0	1.6	1.25	1.5	1.2	1.25
レイノー症候群	-	0.0	0.0	-	-	0.0	-	-	0.0	-	-	0.0	-
動脈の塞栓症及び血栓症	0.0	0.0	0.0	-	0.4	0.3	1.33	0.3	0.3	1.00	0.3	0.2	1.50

※ 集計不備があり、NDB集計のうち「II 新生物」「膀胱の悪性新生物」、「XXI 健康状態に影響を及ぼす要因及び保健サービスの利用」「『その他の保健サービス』以外」については「-」で記載しています

平成26年患者調査 上巻第10-1表 推計入院患者数、性・年齢階級 × 傷病小分類別													
	患者調査 90歳以上	NDB 90歳以上	患者調査 /NDB	不詳	65歳以上 (再掲)	NDB 65歳以上	患者調査 /NDB	70歳以上 (再掲)	NDB 70歳以上	患者調査 /NDB	75歳以上 (再掲)	NDB 75歳以上	患者調査 /NDB
	その他の動脈、細動脈及び毛細血管の疾患	0.0	0.0	-	-	0.3	0.2	1.50	0.2	0.2	2.00	0.2	0.1
静脈炎、血栓 (性) 静脈炎並びに静脈の塞栓症及び血栓症	0.0	0.0	-	-	0.2	0.2	1.00	0.1	0.2	0.50	0.1	0.2	0.50
下肢の静脈瘤	-	0.0	-	-	0.1	0.1	1.00	0.1	0.1	1.00	0.1	0.0	0.0
痔核	-	0.0	0.0	0.0	0.2	0.0	-	0.2	0.0	-	0.1	0.0	0.0
食道静脈瘤	0.0	0.0	0.0	0.0	0.2	0.2	1.00	0.2	0.2	1.00	0.1	0.1	1.00
低血圧 (症)	0.0	0.0	-	-	0.1	0.1	1.00	0.1	0.1	1.00	0.1	0.1	1.00
その他の循環器系の疾患	0.0	0.0	-	-	0.1	0.4	0.25	0.1	0.3	0.33	0.1	0.2	0.50
X 呼吸器系の疾患	6.4	5.4	1.19	0.1	41.2	36.3	1.13	38.2	33.6	1.14	33.3	29.2	1.14
急性鼻咽頭炎 [かぜ] <感冒>	-	0.0	-	-	0.0	0.1	0.00	0.0	0.1	0.00	0.0	0.1	0.00
急性副鼻腔炎	-	0.0	-	-	0.0	0.0	0.0	0.0	0.0	0.0	0.0	0.0	0.0
急性咽喉炎及び急性扁桃炎	-	0.0	-	-	0.0	0.2	0.00	0.0	0.1	0.00	0.0	0.1	0.00
急性喉頭炎及び気管炎	-	0.0	-	-	0.0	0.0	0.0	0.0	0.0	0.0	0.0	0.0	0.0
その他の急性上気道感染症	0.0	0.0	-	-	0.1	0.2	0.50	0.1	0.2	0.50	0.1	0.1	0.00
インフルエンザ	0.0	0.0	-	-	0.0	0.0	-	0.0	0.0	-	0.0	0.0	0.0
肺炎	2.6	2.3	1.13	0.0	16.0	14.2	1.13	14.9	13.3	1.12	13.1	11.7	1.12
急性気管支炎	0.1	0.1	1.00	-	0.4	0.5	0.80	0.3	0.5	0.60	0.3	0.4	0.75
急性細気管支炎	-	0.0	-	-	0.0	0.0	-	0.0	0.0	-	0.0	0.0	-
アレルギー性鼻炎	-	0.0	-	-	0.0	0.1	0.00	0.0	0.1	0.00	0.0	0.1	0.00
慢性副鼻腔炎	0.0	0.0	-	-	0.1	0.2	0.50	0.1	0.1	1.00	0.0	0.1	0.00
その他の鼻及び副鼻腔の疾患	-	0.0	-	-	0.0	0.0	-	0.0	0.0	-	0.0	0.0	-
扁桃炎及びアデノイドの慢性疾患	-	0.0	-	-	0.0	0.0	-	0.0	0.0	-	0.0	0.0	-
その他の上気道の疾患	0.0	0.0	-	-	0.1	0.1	1.00	0.1	0.1	1.00	0.0	0.1	0.00
急性又は慢性と明示されない気管支炎	0.0	0.0	-	-	0.1	0.2	0.50	0.1	0.2	0.50	0.1	0.1	1.00
慢性閉塞性肺疾患	0.7	0.5	1.40	0.0	4.9	3.6	1.36	4.6	3.4	1.35	4.1	3.0	1.37
喘息	0.1	0.1	1.00	-	0.5	0.5	1.00	0.5	0.5	1.00	0.4	0.4	1.00
気管支拡張症	0.0	0.0	-	-	0.1	0.1	1.00	0.1	0.1	1.00	0.1	0.1	1.00
じん肺 (症)	0.0	0.0	-	-	0.3	0.0	-	0.2	0.0	-	0.2	0.0	-
間質性肺疾患	0.2	0.1	2.00	-	2.4	2.1	1.14	2.1	1.8	1.17	1.6	1.4	1.14
気胸	0.1	0.1	1.00	0.0	0.8	0.7	1.14	0.7	0.6	1.17	0.6	0.5	1.20
その他の呼吸器系の疾患	2.6	2.3	1.13	0.0	15.3	13.5	1.13	14.4	12.6	1.14	12.7	11.2	1.13
X I 消化器系の疾患	1.4	1.5	0.93	0.1	22.8	22.4	1.02	18.8	18.5	1.02	14.2	14.1	1.01
う蝕	-	0.0	-	-	0.0	0.0	-	0.0	0.0	-	0.0	0.0	-
歯肉炎及び歯周疾患	-	0.0	-	-	0.0	0.0	-	0.0	0.0	-	0.0	0.0	-
その他の歯及び歯の支持組織の障害	-	0.0	-	-	0.1	0.0	-	0.1	0.0	-	0.0	0.0	-
口内炎及び関連疾患	-	0.0	-	-	0.0	0.1	0.00	0.0	0.1	0.00	0.0	0.1	0.00
その他の口腔、唾液腺及び顎の疾患	0.0	0.0	-	-	0.1	0.1	1.00	0.1	0.1	1.00	0.1	0.0	0.00
胃潰瘍	0.1	0.1	1.00	-	1.1	1.3	0.85	0.9	1.1	0.82	0.7	0.8	0.88
十二指腸潰瘍	0.0	0.0	-	-	0.4	0.3	1.33	0.4	0.3	1.33	0.3	0.2	1.50
部位不明の消化性潰瘍	-	0.0	-	-	0.0	0.0	-	0.0	0.0	-	0.0	0.0	-
胃炎及び十二指腸炎	0.0	0.0	-	-	0.1	0.0	-	0.1	0.0	-	0.1	0.0	-
その他の食道、胃及び十二指腸の疾患	0.0	0.1	0.00	-	0.5	1.6	0.31	0.5	1.3	0.38	0.4	1.1	0.36
虫垂の疾患	0.0	0.0	-	0.0	0.3	0.2	1.50	0.2	0.2	1.00	0.2	0.1	2.00
痔瘻ヘルニア	0.0	0.0	-	-	1.5	1.2	1.25	1.1	0.9	1.22	0.8	0.6	1.33

※集計不備があり、NDB集計のうち「II 新生物」「膀胱の悪性新生物」、「XXI 健康状態に影響を及ぼす要因及び保健サービスの利用」「『その他の保健サービス』以外」については「-」で記載しています

平成26年患者調査 上巻第10-1表
推計入院患者数、性・年齢階級 × 傷病小分類別

	患者調査												
	90歳以上	NDB 90歳以上	患者調査 /NDB	不詳	65歳以上 (再掲)	NDB 65歳以上	患者調査 /NDB	70歳以上 (再掲)	NDB 70歳以上	患者調査 /NDB	75歳以上 (再掲)	NDB 75歳以上	患者調査 /NDB
その他のヘルニア	0.0	0.0	0.0	-	0.2	0.2	1.00	0.1	0.1	1.00	0.1	0.1	1.00
クローン病	-	0.0	0.0	-	0.0	0.0	0.0	0.0	0.0	0.0	0.0	0.0	0.0
潰瘍性大腸炎	0.0	0.0	0.0	-	0.2	0.2	1.00	0.1	0.1	1.00	0.1	0.1	1.00
腸閉塞	0.2	0.2	1.00	0.0	3.1	2.6	1.19	2.7	2.3	1.17	2.2	1.8	1.22
過敏性腸症候群	0.0	0.0	0.0	-	0.0	0.0	0.0	0.0	0.0	0.0	0.0	0.0	0.0
便秘	0.0	0.1	0.00	-	0.1	1.4	0.07	0.1	1.2	0.08	0.1	1.0	0.10
裂肛及び痔瘻	-	0.0	0.0	-	0.1	0.1	1.00	0.0	0.1	0.00	0.0	0.0	0.0
その他の胃腸の疾患	0.1	0.1	1.00	0.0	3.4	2.9	1.17	2.7	2.3	1.17	1.8	1.6	1.13
膵臓の疾患	0.0	0.0	0.0	0.0	0.7	0.6	1.17	0.6	0.5	1.20	0.5	0.4	1.25
アルコール性肝疾患	0.0	0.0	0.0	-	0.7	0.4	1.75	0.5	0.3	1.67	0.3	0.2	1.50
慢性肝炎 (アルコール性のものを除く)	0.0	0.0	0.0	-	0.1	0.1	1.00	0.1	0.1	1.00	0.1	0.1	1.00
肝硬変 (アルコール性のものを除く)	0.0	0.0	0.0	-	0.8	0.5	1.60	0.6	0.4	1.50	0.4	0.3	1.33
その他の肝疾患	0.0	0.1	0.00	-	0.9	1.2	0.75	0.7	1.0	0.70	0.5	0.7	0.71
胆石症	0.2	0.2	1.00	0.0	3.0	2.8	1.07	2.6	2.4	1.08	2.0	1.9	1.05
胆のう炎	0.1	0.1	1.00	0.0	1.2	1.1	1.09	1.1	0.9	1.22	0.8	0.8	1.00
急性膵炎	0.0	0.0	0.0	0.0	0.6	0.5	1.20	0.4	0.4	1.00	0.3	0.3	1.00
慢性膵炎	0.0	0.0	0.0	-	0.2	0.1	2.00	0.1	0.1	1.00	0.1	0.1	1.00
その他の膵疾患	0.0	0.0	0.0	-	0.1	0.1	1.00	0.0	0.0	0.00	0.0	0.0	0.0
その他の消化器系の疾患	0.3	0.2	1.50	0.0	3.3	2.8	1.18	2.8	2.5	1.12	2.3	2.0	1.15
XⅡ 皮膚及び皮下組織の疾患	0.3	0.5	0.60	0.0	3.1	5.6	0.55	2.6	4.8	0.54	2.0	3.9	0.51
皮膚及び皮下組織の感染症	0.1	0.1	1.00	0.0	1.1	1.0	1.10	0.9	0.9	1.00	0.7	0.7	1.00
アトピー性皮膚炎	-	0.0	0.0	-	0.0	0.0	0.0	0.0	0.0	0.00	0.0	0.0	0.0
接触皮膚炎	-	0.0	0.0	-	0.0	0.2	0.00	0.0	0.2	0.00	0.0	0.1	0.00
その他の皮膚炎及び湿疹	0.0	0.1	0.00	-	0.1	1.2	0.08	0.1	1.0	0.10	0.1	0.8	0.13
乾せん及びその他の丘疹落せつ性障害	-	0.0	0.0	-	0.0	0.0	0.0	0.0	0.0	0.00	0.0	0.0	0.0
じんま疹	-	0.0	0.0	-	0.0	0.1	0.00	0.0	0.0	0.00	0.0	0.0	0.0
爪の障害	-	0.0	0.0	-	0.0	0.0	0.0	0.0	0.0	0.00	0.0	0.0	0.0
脱毛症	-	0.0	0.0	-	-	0.0	0.0	-	0.0	-	-	0.0	0.0
ざ瘡<アクネ>	-	0.0	0.0	-	-	0.0	0.0	-	0.0	-	-	0.0	0.0
色素異常症	-	0.0	0.0	-	-	0.0	0.0	-	0.0	-	-	0.0	0.0
うおのめ及びびんち	-	0.0	0.0	-	-	0.0	0.0	-	0.0	-	-	0.0	0.0
XⅢ 筋骨格系及び結合組織の疾患	0.1	0.3	0.33	0.0	1.8	3.0	0.60	1.5	2.6	0.58	1.2	2.2	0.55
関節リウマチ	1.2	1.2	1.00	0.0	16.9	14.9	1.13	14.2	12.8	1.11	10.9	9.9	1.10
痛風	0.0	0.0	0.0	-	0.5	0.4	1.25	0.4	0.3	1.33	0.3	0.2	1.50
その他の炎症性多発性関節障害	0.0	0.0	0.0	-	0.0	0.1	0.00	0.0	0.1	0.00	0.0	0.0	0.0
関節症	0.0	0.0	0.0	-	0.2	0.3	0.67	0.2	0.3	0.67	0.1	0.2	0.50
四肢の後天性変形	0.1	0.1	1.00	-	2.1	2.0	1.05	1.7	1.7	1.00	1.3	1.3	1.00
膝内障	-	0.0	0.0	-	0.0	0.0	0.0	0.0	0.0	0.00	0.0	0.0	0.0
関節痛	-	0.0	0.0	-	0.0	0.1	0.00	0.0	0.1	0.00	0.0	0.1	0.00
その他の関節障害	0.0	0.0	0.0	0.0	0.3	0.3	1.00	0.2	0.3	0.67	0.2	0.2	1.00
全身性エリテマトーデス<SLE>	-	0.0	0.0	-	0.1	0.1	1.00	0.0	0.0	0.00	0.0	0.0	0.0
乾燥症候群 [シェーグレン症候群]	0.0	0.0	0.0	-	0.0	0.0	0.0	0.0	0.0	0.00	0.0	0.0	0.0

※集計不備があり、NDB集計のうち「Ⅱ 新生物」「膀胱の悪性新生物」、「XⅠ 健康状態に影響を及ぼす要因及び保健サービスの利用」「『その他の保健サービス』以外」については「-」で記載しています

平成26年患者調査 上巻第10-1表 推計入院患者数、性・年齢階級 × 傷病小分類別													
	患者調査 90歳以上	NDB 90歳以上	患者調査 /NDB	不詳	65歳以上 (再掲)	NDB 65歳以上	患者調査 /NDB	70歳以上 (再掲)	NDB 70歳以上	患者調査 /NDB	75歳以上 (再掲)	NDB 75歳以上	患者調査 /NDB
	ペーチェット病	-	0.0	0.1	0.0	0.0	0.0	1.00	0.0	0.0	0.0	0.0	0.0
その他の全身性結合組織障害	0.0	0.0	0.6	0.4	1.50	0.4	1.25	0.5	0.4	1.25	0.4	0.3	1.33
脊椎障害 (脊椎症を含む)	0.4	0.3	6.8	0.0	1.19	5.7	4.8	5.7	4.8	1.19	4.2	3.5	1.20
椎間板障害	0.0	0.0	0.7	0.0	0.5	0.4	1.00	0.4	0.4	1.00	0.3	0.2	1.50
頸部症候群	-	0.0	0.0	-	0.0	0.0	0.0	0.0	0.0	0.0	0.0	0.0	0.0
腰痛症及び坐骨神経痛	0.1	0.1	0.5	1.00	0.6	0.4	0.83	0.4	0.5	0.80	0.3	0.4	0.75
その他の背部痛	-	0.0	0.0	-	0.0	0.0	0.0	0.0	0.0	0.0	-	0.0	0.0
その他の脊柱障害	0.0	0.0	0.4	0.3	1.33	0.3	0.2	1.50	0.2	1.50	0.2	0.2	1.00
軟部組織障害	0.6	0.5	3.8	0.0	1.12	3.4	3.1	1.13	3.0	1.13	3.0	2.7	1.11
肩の傷害<損傷>	0.0	0.0	0.1	0.2	0.50	0.1	0.2	0.50	0.0	0.50	0.0	0.1	0.00
骨粗しょう症	0.0	0.0	0.1	0.2	0.50	0.1	0.2	0.50	0.1	0.50	0.1	0.2	0.50
その他の骨の密度及び構造の障害	0.0	0.0	0.2	0.0	0.2	0.1	2.00	0.2	0.1	2.00	0.1	0.1	1.00
骨髄炎	0.0	0.0	0.2	0.1	2.00	0.2	0.1	2.00	0.1	2.00	0.1	0.1	1.00
若年性骨軟骨症<骨端症>	-	0.0	-	-	-	0.0	0.0	-	0.0	0.0	-	0.0	0.0
その他の筋骨格系及び結合組織の疾患	0.0	0.0	0.3	0.2	1.50	0.2	0.1	2.00	0.1	2.00	0.1	0.1	1.00
XIV 腎尿路生殖器系の疾患	1.4	1.2	18.0	15.4	1.17	15.4	13.2	1.14	11.7	1.14	10.3	10.3	1.14
急性及び急速進行性腎炎症候群	0.0	0.0	0.1	0.1	1.00	0.1	0.0	1.00	0.0	1.00	0.0	0.0	1.00
ネフローゼ症候群	0.0	0.0	0.4	0.3	1.33	0.3	0.3	1.00	0.2	1.00	0.2	0.2	1.00
その他の糸球体疾患	0.0	0.0	0.1	0.1	1.00	0.1	0.1	1.00	0.1	1.00	0.1	0.0	0.0
腎尿管間質性疾患	0.1	0.1	1.4	1.5	0.93	1.2	1.3	0.92	1.0	0.92	1.0	1.1	0.91
慢性腎不全	0.6	0.4	10.5	6.9	1.52	8.6	5.8	1.48	6.5	1.48	6.5	4.4	1.48
その他の腎不全	0.1	0.1	1.0	1.1	1.00	1.0	0.9	0.91	0.9	0.91	0.7	0.8	0.88
尿路結石症	0.0	0.0	0.5	0.5	1.00	0.4	0.4	1.00	0.4	1.00	0.3	0.3	1.00
膀胱炎	0.0	0.1	0.2	0.4	0.50	0.2	0.4	0.50	0.1	0.50	0.1	0.3	0.33
その他の腎尿路系の疾患	0.3	0.4	2.1	2.6	0.81	1.9	2.4	0.79	1.7	0.79	1.7	2.1	0.81
前立腺肥大(症)	0.1	0.1	1.2	1.5	0.80	1.0	1.3	0.77	0.7	0.77	0.7	0.9	0.78
その他の男性生殖器系の疾患	0.0	0.0	0.4	0.4	1.00	0.4	0.4	1.00	0.4	1.00	0.3	0.3	1.00
乳房の障害	-	0.0	0.0	0.0	0.0	0.0	0.0	0.0	0.0	0.0	0.0	0.0	0.0
卵管炎及び卵巣炎	-	0.0	-	-	-	0.0	0.0	-	0.0	0.0	-	0.0	0.0
子宮頸(部)の炎症性疾患	-	0.0	-	-	-	0.0	0.0	-	0.0	0.0	-	0.0	0.0
その他の女性骨盤臓器の炎症性疾患	-	0.0	-	-	-	0.0	0.0	-	0.0	0.0	-	0.0	0.0
子宮内胎症	-	0.0	-	-	-	0.0	0.0	-	0.0	0.0	-	0.0	0.0
女性生殖器脱	-	0.0	-	-	-	0.0	0.0	-	0.0	0.0	-	0.0	0.0
卵巣、卵管及び子宮広間膜の非炎症性障害	-	0.0	-	-	-	0.0	0.0	-	0.0	0.0	-	0.0	0.0
月経障害	-	0.0	-	-	-	0.0	0.0	-	0.0	0.0	-	0.0	0.0
閉経期及びその他の閉経周辺期障害	-	0.0	-	-	-	0.0	0.0	-	0.0	0.0	-	0.0	0.0
女性不妊症	-	0.0	-	-	-	0.0	0.0	-	0.0	0.0	-	0.0	0.0
その他の女性生殖器系の疾患	-	0.0	-	-	-	0.0	0.0	-	0.0	0.0	-	0.0	0.0
XV 妊娠、分娩及び産後	-	0.0	-	-	-	0.0	0.0	-	0.0	0.0	-	0.0	0.0
自然流産	-	0.0	-	-	-	0.0	0.0	-	0.0	0.0	-	0.0	0.0
医学的人工流産	-	0.0	-	-	-	0.0	0.0	-	0.0	0.0	-	0.0	0.0
その他の流産	-	0.0	-	-	-	0.0	0.0	-	0.0	0.0	-	0.0	0.0
妊娠高血圧症候群	-	0.0	-	-	-	0.0	0.0	-	0.0	0.0	-	0.0	0.0

※集計不備があり、NDB集計のうち「II 新生物」「膀胱の悪性新生物」、「XXI 健康状態に影響を及ぼす要因及び保健サービスの利用」「『その他の保健サービス』以外」については「-」で記載しています

平成26年患者調査 上巻第10-1表 推定入院患者数、性・年齢階級 × 傷病小分類別												
患者調査 90歳以上	NDB 90歳以上	患者調査 /NDB	不詳	65歳以上 (再掲)	NDB 65歳以上	患者調査 /NDB	70歳以上 (再掲)	NDB 70歳以上	患者調査 /NDB	75歳以上 (再掲)	NDB 75歳以上	患者調査 /NDB
妊娠早期の出血(切迫流産を含む)	0.0	0.0	・	・	0.0	0.0	・	0.0	0.0	・	0.0	0.0
前置胎盤、胎盤早期剥離及び分娩前出血	0.0	0.0	・	・	0.0	0.0	・	0.0	0.0	・	0.0	0.0
その他の胎児及び羊膜腔に關連する母体のケア並びに予想される分娩の諸問題	0.0	0.0	・	・	0.0	0.0	・	0.0	0.0	・	0.0	0.0
早産	0.0	0.0	・	・	0.0	0.0	・	0.0	0.0	・	0.0	0.0
分娩後出血	0.0	0.0	・	・	0.0	0.0	・	0.0	0.0	・	0.0	0.0
単胎自然分娩	0.0	0.0	・	・	0.0	0.0	・	0.0	0.0	・	0.0	0.0
その他の妊娠及び分娩の障害及び合併症	0.0	0.0	・	・	0.0	0.0	・	0.0	0.0	・	0.0	0.0
主として産じょくに關連する合併症及びその他の産科的病態、他に分類されないもの	0.0	0.0	・	・	0.0	0.0	・	0.0	0.0	・	0.0	0.0
XVI 周産期に發生した病態	0.0	0.0	-	-	0.0	0.0	-	0.0	0.0	-	0.0	0.0
妊娠期間及び胎児発育に關連する障害	0.0	0.0	-	-	0.0	0.0	-	0.0	0.0	-	0.0	0.0
出産外傷	0.0	0.0	-	-	0.0	0.0	-	0.0	0.0	-	0.0	0.0
周産期に特異的な呼吸障害及び心血管障害	0.0	0.0	-	-	0.0	0.0	-	0.0	0.0	-	0.0	0.0
周産期に特異的な感染症	0.0	0.0	-	-	0.0	0.0	-	0.0	0.0	-	0.0	0.0
胎児及び新生児の出血性障害及び血液障害	0.0	0.0	-	-	0.0	0.0	-	0.0	0.0	-	0.0	0.0
その他の周産期に發生した病態	0.0	0.0	-	-	0.0	0.0	-	0.0	0.0	-	0.0	0.0
XVII 先天奇形、変形及び染色体異常	0.0	0.0	0.0	0.0	0.3	0.2	1.50	0.2	1.00	0.1	0.1	1.00
二分脊椎<脊髄披裂>	0.0	0.0	-	-	0.0	0.0	-	0.0	0.0	-	0.0	0.0
その他の神経系の先天奇形	0.0	0.0	-	-	0.0	0.0	-	0.0	0.0	-	0.0	0.0
心臓の先天奇形	0.0	0.0	-	-	0.0	0.0	-	0.0	0.0	-	0.0	0.0
その他の循環器系の先天奇形	0.0	0.0	-	-	0.1	0.1	1.00	0.1	0.0	-	0.0	0.0
唇裂及び口蓋裂	0.0	0.0	-	-	0.0	0.0	-	0.0	0.0	-	0.0	0.0
小腸の先天欠損、閉鎖及び狭窄	0.0	0.0	-	-	0.0	0.0	-	0.0	0.0	-	0.0	0.0
その他の消化器系の先天奇形	0.0	0.0	-	-	0.0	0.0	-	0.0	0.0	-	0.0	0.0
停留精巣<嚢丸>	0.0	0.0	-	-	0.0	0.0	-	0.0	0.0	-	0.0	0.0
その他の腎尿路上生殖器系の先天奇形	0.0	0.0	-	-	0.0	0.1	0.00	0.0	0.1	0.00	0.0	0.1
股関節部の先天変形	0.0	0.0	-	-	0.0	0.0	-	0.0	0.0	-	0.0	0.0
足の先天変形	0.0	0.0	-	-	0.0	0.0	-	0.0	0.0	-	0.0	0.0
脊柱及び骨性胸郭の先天奇形	0.0	0.0	-	-	0.0	0.0	-	0.0	0.0	-	0.0	0.0
その他の筋骨格系の先天奇形及び変形	0.0	0.0	-	-	0.0	0.0	-	0.0	0.0	-	0.0	0.0
染色体異常、他に分類されないもの	0.0	0.0	-	-	0.0	0.0	-	0.0	0.0	-	0.0	0.0
XVIII 症状、徴候及び異常臨床所見、異常検査所見、他に分類されないもの	0.7	0.9	0.78	0.0	4.9	6.8	0.72	4.3	6.1	0.70	3.7	5.1
腰痛及び骨盤痛	0.0	0.0	-	-	0.1	0.1	0.1	0.1	0.1	1.00	0.1	0.1
めまい	0.0	0.0	-	-	0.2	0.2	1.00	0.2	0.1	2.00	0.1	0.1
不明熱	0.0	0.0	-	-	0.3	0.3	1.00	0.3	0.2	1.50	0.2	0.2
頭痛	0.0	0.0	-	-	0.0	0.0	-	0.0	0.0	-	0.0	0.0
老衰	0.0	0.0	-	-	0.1	0.1	1.00	0.1	0.1	1.00	0.1	0.1
その他の症状、徴候及び異常臨床所見、異常検査所見、他に分類されないもの	0.6	0.8	0.75	0.0	4.2	6.1	0.69	3.8	5.4	0.70	3.2	4.6
XIX 損傷、中毒及びその他の外因の影響	2.7	2.1	1.29	0.1	30.4	21.7	1.40	25.8	18.9	1.37	20.9	15.4
頭蓋骨及び顔面骨の骨折	0.0	0.0	-	-	0.1	0.0	-	0.1	0.0	-	0.1	0.0
頸部、胸部及び骨盤の骨折(脊椎を含む)	0.7	0.5	1.40	0.0	6.0	3.9	1.54	5.5	3.6	1.53	4.6	3.1
大腿骨の骨折	1.0	0.8	1.25	0.0	7.2	5.2	1.38	6.7	4.9	1.37	5.9	4.4
その他の四肢の骨折	0.2	0.1	2.00	0.0	3.1	1.9	1.63	2.4	1.5	1.60	1.7	1.1

※集計不備があり、NDB集計のうち「II 新生物」「膀胱の悪性新生物」、「XXI 健康状態に影響を及ぼす要因及び保健サービスの利用」「『その他の保健サービス』以外」については「-」で記載しています

平成26年患者調査 上巻第10-1表 推計入院患者数、性・年齢階級×傷病小分類別												
患者調査 90歳以上	NDB 90歳以上	患者調査 /NDB	不詳	65歳以上 (再掲)	NDB 65歳以上	患者調査 /NDB	70歳以上 (再掲)	NDB 70歳以上	患者調査 /NDB	75歳以上 (再掲)	NDB 75歳以上	患者調査 /NDB
多部位及び部位不明の骨折	0.1	0.2	0.50	0.0	0.5	1.4	0.4	1.2	0.33	0.3	1.0	0.30
脱臼、捻挫及びストレーン	0.0	0.0	0.0	0.0	0.3	0.2	0.2	0.2	1.50	0.1	0.1	1.00
眼球及び眼窩の損傷	-	0.0	-	0.0	0.0	0.0	0.0	0.0	0.0	0.0	0.0	0.0
頭蓋内損傷	0.3	0.2	1.50	0.0	5.1	3.3	4.4	2.9	1.52	3.6	2.4	1.50
その他の内臓の損傷	0.0	0.0	-	0.0	0.3	0.2	0.2	1.50	1.50	0.2	0.1	2.00
挫滅損傷及び外傷性切断	0.0	0.0	0.0	0.0	0.4	0.1	0.3	0.1	4.00	0.2	0.1	2.00
その他の明示された部位、部位不明及び多部位の損傷	0.2	0.2	1.00	0.0	4.5	3.1	3.4	2.5	1.45	2.3	1.8	1.28
自然開口部からの異物侵入の作用	0.0	0.0	-	0.1	0.0	0.0	0.1	0.0	0.0	0.0	0.0	0.0
熱傷及び腐食	0.0	0.0	-	0.1	0.1	0.1	0.1	0.1	1.00	0.1	0.1	1.00
薬物、薬剤及び生物学的製剤による中毒	0.0	0.0	-	0.1	0.1	0.1	0.0	0.0	1.00	0.0	0.0	0.0
薬用を主としない物質の毒作用	0.0	0.0	-	0.1	0.1	0.0	0.1	0.0	0.0	0.1	0.0	0.0
虐待症候群	-	0.0	-	-	0.0	0.0	-	0.0	0.0	-	0.0	0.0
その他及び詳細不明の外因の作用	0.0	0.0	0.0	0.0	0.1	0.1	0.1	0.1	1.00	0.1	0.1	1.00
外傷の早期合併症並びに外科的及び内科的ケアの合併症、他に分類されないもの	0.0	0.1	0.00	0.0	1.2	1.5	1.0	1.2	0.80	0.8	0.9	0.89
損傷、中毒及びその他の外因による影響の続発・後遺症	0.1	0.0	-	1.3	0.5	2.60	1.0	0.4	2.50	0.8	0.3	2.67
歯科診療所の外因による損傷	0.0	0.0	-	0.0	0.0	0.0	0.0	0.0	0.0	0.0	0.0	0.0
X X I 健康状態に影響を及ぼす要因及び保健サービスの利用	0.2	0.0	0.0	1.6	0.3	5.33	1.4	0.2	7.00	1.1	0.2	5.50
新生児の検査・健診・管理	-	-	-	-	-	-	-	-	-	-	-	-
乳幼児の検査・健診・管理	-	-	-	-	-	-	-	-	-	-	-	-
それ以外の検査・健診・管理	0.0	-	-	0.1	-	-	0.1	-	-	0.0	-	-
予防接種	-	-	-	-	-	-	-	-	-	-	-	-
正常妊娠・産じよくの管理	-	-	-	-	-	-	-	-	-	-	-	-
歯の補てつ	-	-	-	0.0	-	-	0.0	-	-	0.0	-	-
その他の保健サービス	0.2	0.0	0.0	1.5	0.3	5.00	1.3	0.2	6.50	1.1	0.2	5.50

※集計不備があり、NDB集計のうち「II 新生物」「膀胱の悪性新生物」、「XXI 健康状態に影響を及ぼす要因及び保健サービスの利用」「『その他の保健サービス』以外」については「-」で記載しています

平成26年患者調査 上巻第10-1表
推計入院患者数、性・年齢階級×傷病小分類別

病名	女											
	患者調査 総数【千人】	NDB	患者調査 /NDB	患者調査 0歳	NDB 0歳	患者調査 /NDB	患者調査 1～4歳	NDB 1～4歳	患者調査 /NDB	患者調査 5～9歳	NDB 5～9歳	患者調査 /NDB
総数	715.1	612.0	1.17	5.0	4.3	1.16	3.1	2.8	1.11	2.1	1.8	1.17
I 感染症及び寄生虫症												
原因の明示された腸管感染症	10.5	12.0	0.88	0.2	0.1	2.00	0.1	0.1	1.00	0.1	0.1	1.00
感染症と推定される下痢及び胃腸炎	0.5	0.7	0.71	0.0	0.0		0.0	0.0		0.0	0.0	
呼吸器結核	1.8	1.7	1.06	0.0	0.0		0.0	0.0		0.0	0.0	
その他の結核	1.1	0.8	1.38	-	0.0		-	0.0		-	0.0	
百日咳	0.3	0.1	3.00	-	0.0		-	0.0		-	0.0	
敗血症	0.0	0.0		0.0	0.0		-	0.0		-	0.0	
その他の細菌性疾患	1.9	2.5	0.76	0.0	0.0		0.0	0.0		0.0	0.0	
梅毒	1.3	1.1	1.18	0.1	0.0		0.0	0.0		0.0	0.0	
淋菌感染症	0.0	0.0		-	0.0		-	0.0		-	0.0	
主として性的伝播様式をとるその他の感染症	0.0	0.0		-	0.0		-	0.0		-	0.0	
ヘルペスウイルス感染症	0.1	0.2	0.50	-	0.0		0.0	0.0		-	0.0	
水痘	0.0	0.0		-	0.0		0.0	0.0		-	0.0	
帯状疱疹	0.7	0.7	1.00	-	0.0		-	0.0		-	0.0	
麻疹	0.0	0.0		-	0.0		-	0.0		-	0.0	
風疹	-	0.0		-	0.0		-	0.0		-	0.0	
皮膚及び粘膜の病変を伴うその他のウイルス疾患	0.0	0.1	0.00	0.0	0.0		0.0	0.0		-	0.0	
B型肝炎	0.1	0.2	0.50	-	0.0		-	0.0		-	0.0	
C型肝炎	0.6	0.6	1.00	-	0.0		-	0.0		-	0.0	
その他のウイルス肝炎	0.0	0.1	0.00	-	0.0		-	0.0		-	0.0	
ヒト免疫不全ウイルス [HIV] 病	0.0	0.0		-	0.0		-	0.0		-	0.0	
ムンプス	0.0	0.0		-	0.0		-	0.0		-	0.0	
その他のウイルス疾患	0.6	0.4	1.50	0.0	0.0		0.0	0.0		0.0	0.0	
皮膚糸状菌症	0.0	1.2	0.00	-	0.0		-	0.0		-	0.0	
カンジダ症	0.1	0.4	0.25	-	0.0		-	0.0		-	0.0	
その他の真菌症	0.2	0.5	0.40	-	0.0		-	0.0		-	0.0	
結核の続発・後遺症	0.2	0.1	2.00	-	0.0		-	0.0		-	0.0	
その他の感染症及び寄生虫症の続発・後遺症	0.6	0.1	6.00	-	0.0		-	0.0		-	0.0	
その他の感染症及び寄生虫症	0.2	0.3	0.67	-	0.0		-	0.0		-	0.0	
II 新生物	63.4	52.0	1.22	0.1	0.0		0.3	0.1	3.00	0.2	0.1	2.00
口腔、口腔及び咽頭の悪性新生物	0.9	0.5	1.80	-	0.0		-	0.0		-	0.0	
食道の悪性新生物	0.9	0.7	1.29	-	0.0		-	0.0		-	0.0	
胃の悪性新生物	4.5	3.7	1.22	-	0.0		-	0.0		-	0.0	
結腸の悪性新生物	5.7	4.9	1.16	-	0.0		-	0.0		-	0.0	
直腸S状結腸移行部及び直腸の悪性新生物	2.6	2.2	1.18	-	0.0		-	0.0		-	0.0	
肛門及び肛門管の悪性新生物	0.1	0.1	1.00	-	0.0		-	0.0		-	0.0	
肝及び肝内胆管の悪性新生物	2.3	1.9	1.21	0.0	0.0		0.0	0.0		0.0	0.0	
胆のう及びその他の胆道の悪性新生物	1.7	1.5	1.13	-	0.0		-	0.0		-	0.0	
膵の悪性新生物	2.7	2.5	1.08	-	0.0		-	0.0		-	0.0	
その他の消化器の悪性新生物	0.2	0.1	2.00	-	0.0		-	0.0		-	0.0	
喉頭の悪性新生物	0.1	0.0		-	0.0		-	0.0		-	0.0	
気管、気管支及び肺の悪性新生物	6.2	4.7	1.32	-	0.0		0.0	0.0		0.0	0.0	

※集計不備があり、NDB集計のうち「II 新生物」「膀胱の悪性新生物」、「XXI 健康状態に影響を及ぼす要因及び保健サービス」以外については「-」で記載しています

平成26年患者調査 上巻第10-1表 推計入院患者数、性・年齢階級 × 傷病小分類別												
女												
	患者調査 総数【千人】	NDB	患者調査 /NDB	患者調査 0歳	NDB 0歳	患者調査 /NDB	患者調査 1～4歳	NDB 1～4歳	患者調査 /NDB	患者調査 5～9歳	NDB 5～9歳	患者調査 /NDB
その他の呼吸器及び胸腔内臓器の悪性新生物	0.2	0.2	1.00	0.0	0.0	0.0	0.0	0.0	-	-	0.0	0.0
骨及び関節軟骨の悪性新生物	0.2	0.1	2.00	-	0.0	-	0.0	0.0	-	0.0	0.0	-
皮膚の悪性黒色腫	0.2	0.1	2.00	-	0.0	-	-	0.0	-	-	0.0	-
その他の皮膚の悪性新生物	0.4	0.2	2.00	-	0.0	-	-	0.0	-	-	0.0	-
中皮及び軟部組織の悪性新生物	0.6	0.4	1.50	-	0.0	-	0.0	0.0	-	0.0	0.0	-
乳房の悪性新生物	5.3	4.7	1.13	-	0.0	-	-	0.0	-	-	0.0	-
子宮頸(部)の悪性新生物	1.7	1.3	1.31	-	0.0	-	-	0.0	-	-	0.0	-
子宮体(部)の悪性新生物	1.5	1.3	1.15	-	0.0	-	-	0.0	-	-	0.0	-
子宮の部位不明の悪性新生物	0.1	0.1	1.00	-	0.0	-	-	0.0	-	-	0.0	-
卵巣の悪性新生物	2.2	1.9	1.16	-	0.0	-	-	0.0	-	-	0.0	-
その他の女性生殖系の悪性新生物	0.2	0.2	1.00	-	0.0	-	-	0.0	-	-	0.0	-
前立腺の悪性新生物	.	0.0	0.0	.	0.0	.	.	0.0	.	.	0.0	.
その他の男性生殖系の悪性新生物	.	0.0	0.0	.	0.0	.	.	0.0	.	.	0.0	.
腎及び腎盂の悪性新生物	0.6	0.6	1.00	-	0.0	-	0.0	0.0	-	0.0	0.0	-
膀胱の悪性新生物	1.1	-	-	-	-	-	-	-	-	-	-	-
その他の尿路の悪性新生物	0.3	1.2	0.25	-	0.0	-	-	0.0	-	-	0.0	-
眼及び付属器の悪性新生物	0.0	0.0	0.0	0.0	0.0	0.0	-	0.0	-	0.0	0.0	-
中枢神経系の悪性新生物	0.7	0.4	1.75	0.0	0.0	0.0	0.0	0.0	0.0	0.0	0.0	0.0
甲狀腺の悪性新生物	0.6	0.6	1.00	-	0.0	-	-	0.0	-	-	0.0	-
ホジキン病	0.1	0.1	1.00	-	0.0	-	-	0.0	-	-	0.0	-
非ホジキンリンパ腫	3.3	2.7	1.22	-	0.0	-	0.0	0.0	-	-	0.0	-
白血病	2.1	1.5	1.40	0.0	0.0	0.0	0.1	0.1	1.00	0.1	0.1	1.00
その他のリンパ組織、造血組織及び関連組織の悪性新生物	1.2	0.9	1.33	-	0.0	-	-	0.0	-	-	0.0	-
その他の悪性新生物	3.6	3.8	0.95	0.0	0.0	0.0	0.0	0.0	0.0	0.0	0.0	0.0
子宮頸(部)の上皮内癌	0.1	0.1	1.00	-	0.0	-	-	0.0	-	-	0.0	-
その他の上皮内新生物	0.1	0.1	1.00	-	0.0	-	-	0.0	-	-	0.0	-
皮膚の良性的新生物	0.1	0.0	0.0	0.0	0.0	0.0	0.0	0.0	0.0	0.0	0.0	0.0
乳房の良性的新生物	0.0	0.0	0.0	-	0.0	-	-	0.0	-	-	0.0	-
子宮平滑筋腫	1.5	1.7	0.88	-	0.0	-	-	0.0	-	-	0.0	-
卵巣の良性的新生物	0.6	0.7	0.86	0.0	0.0	0.0	0.0	0.0	0.0	0.0	0.0	0.0
腎尿路の良性的新生物	0.0	0.0	0.0	-	0.0	-	-	0.0	-	-	0.0	-
中枢神経系のその他の新生物	2.0	1.3	1.54	-	0.0	-	0.0	0.0	-	0.0	0.0	-
その他の新生物	4.6	3.4	1.35	0.0	0.0	0.0	0.0	0.0	0.0	0.0	0.0	0.0
III 血液及び造血器の疾患並びに免疫機構の障害	3.6	5.3	0.68	0.0	0.0	0.0	0.0	0.0	0.0	0.0	0.0	0.0
鉄欠乏性貧血	0.6	1.8	0.33	-	0.0	-	-	0.0	-	-	0.0	-
その他の貧血	1.5	1.6	0.94	0.0	0.0	0.0	0.0	0.0	0.0	0.0	0.0	0.0
出血性の病態並びにその他の血液及び造血器の疾患	1.4	1.7	0.82	0.0	0.0	0.0	0.0	0.0	0.0	0.1	0.0	0.0
免疫機構の障害	0.2	0.2	1.00	-	0.0	-	-	0.0	-	-	0.0	-
IV 内分泌、栄養及び代謝疾患	18.8	19.2	0.98	0.0	0.1	0.00	0.1	0.1	1.00	0.1	0.1	1.00
甲狀腺中毒症	0.3	0.3	1.00	-	0.0	-	-	0.0	-	0.0	0.0	-
甲狀腺炎	0.1	0.1	1.00	-	0.0	-	-	0.0	-	-	0.0	-
その他の甲狀腺障害	0.4	0.6	0.67	0.0	0.0	0.0	-	0.0	-	-	0.0	-
インスリン依存性糖尿病	0.8	0.4	2.00	-	0.0	-	0.0	0.0	0.0	0.0	0.0	0.0

※集計不備があり、NDB集計のうち「II 新生物」「膀胱の悪性新生物」、「XXI 健康状態に影響を及ぼす要因及び保健サービスの利用」「『その他の保健サービス』以外」については「-」で記載しています

平成26年患者調査 上巻第10-1表
推計入院患者数、性・年齢階級×傷病小分類別

	女										
	患者調査 総数【千人】	NDB	患者調査 /NDB	患者調査 0歳	NDB 0歳	患者調査 /NDB	患者調査 1～4歳	NDB 1～4歳	患者調査 /NDB	患者調査 5～9歳	患者調査 /NDB
インスリン非依存性糖尿病	7.0	3.8	1.84	-	0.0	-	-	0.0	-	-	0.0
その他の糖尿病	3.7	5.8	0.64	-	0.0	-	-	0.0	-	0.0	
卵巣機能障害	0.0	0.0	0.0	-	0.0	-	-	0.0	-	0.0	
栄養失調(症)及びビタミン欠乏症	0.5	0.6	0.83	0.0	0.0	0.0	0.0	0.0	0.0	0.0	
肥満(症)	0.1	0.1	1.00	-	0.0	-	-	0.0	-	0.0	
高脂血症	0.2	0.0	0.0	-	0.0	-	-	0.0	-	0.0	
体質量減少(症)	2.9	2.6	1.12	0.0	0.0	0.0	0.0	0.0	0.0	0.0	
その他の内分泌、栄養及び代謝疾患	2.7	4.9	0.55	0.0	0.0	0.0	0.0	0.0	0.0	0.0	
V 精神及び行動の障害	135.8	104.6	1.30	0.0	0.0	0.0	0.0	0.0	0.0	0.0	
血管性及び詳細不明の認知症	18.8	13.1	1.44	-	0.0	-	-	0.0	-	0.0	
アルコール使用<飲酒>による精神及び行動の障害	1.4	0.8	1.75	-	0.0	-	-	0.0	-	0.0	
その他の精神作用物質使用による精神及び行動の障害	0.3	0.1	3.00	-	0.0	-	-	0.0	-	0.0	
統合失調症、統合失調症型障害及び妄想性障害	82.5	63.8	1.29	0.0	0.0	0.0	0.0	0.0	0.0	0.0	
気分【感情】障害(躁うつ病を含む)	18.8	15.4	1.22	-	0.0	-	-	0.0	-	0.0	
神経症性障害、ストレス関連障害及び身体表現性障害	3.8	3.1	1.23	-	0.0	-	-	0.0	-	0.0	
知覚障害<精神遅滞>	3.0	1.6	1.88	0.0	0.0	0.0	0.0	0.0	0.0	0.0	
その他の精神及び行動の障害	7.2	6.7	1.07	-	0.0	-	0.0	0.0	0.0	0.0	
VI 神経系の疾患	72.1	50.8	1.42	0.1	0.1	1.00	0.3	0.2	1.50	0.4	
髄膜炎	0.2	0.2	1.00	0.0	0.0	0.0	-	0.0	0.0	0.0	
中枢神経系の炎症性疾患	0.9	0.6	1.50	0.0	0.0	0.0	-	0.0	0.0	0.0	
脊髄性筋萎縮症及び関連症候群	1.4	1.1	1.27	0.0	0.0	0.0	0.0	0.0	0.0	0.0	
パーキンソン病	12.0	8.7	1.38	-	0.0	-	-	0.0	0.0	0.0	
アルツハイマー病	32.3	20.0	1.62	-	0.0	-	-	0.0	0.0	0.0	
多発性硬化症	0.5	0.4	1.25	-	0.0	-	-	0.0	0.0	0.0	
てんかん	3.4	3.7	0.92	0.1	0.0	0.1	0.1	0.1	1.00	0.0	
片頭痛及びその他の頭痛症候群	0.0	0.1	0.00	-	0.0	-	-	0.0	0.0	0.0	
一過性脳虚血発作及び関連症候群	0.5	0.4	1.25	-	0.0	-	-	0.0	0.0	0.0	
睡眠障害	0.3	1.4	0.21	-	0.0	-	0.0	0.0	0.0	0.0	
神経、神経根及び神経そのの障害	1.3	1.4	0.93	0.0	0.0	0.0	-	0.0	0.0	0.0	
脳性麻痺及びその他の麻痺性症候群	6.0	4.2	1.43	0.0	0.0	0.0	0.1	0.1	1.00	0.2	
自律神経系の障害	1.1	0.9	1.22	-	0.0	-	0.0	0.0	0.0	0.0	
その他の神経系の疾患	12.1	7.8	1.55	0.0	0.0	0.1	0.1	0.1	1.00	0.1	
VII 眼及び付属器の疾患	6.4	8.2	0.78	0.0	0.0	0.0	0.0	0.0	0.0	0.0	
麦粒腫及び霰粒腫	-	0.0	0.0	-	0.0	-	-	0.0	-	0.0	
涙器の障害	0.0	0.3	0.00	0.0	0.0	0.0	-	0.0	-	0.0	
結膜炎	0.0	1.0	0.00	-	0.0	-	-	0.0	-	0.0	
角膜炎	0.1	0.2	0.50	-	0.0	-	-	0.0	-	0.0	
白内障	4.5	3.6	1.25	-	0.0	-	-	0.0	-	0.0	
網膜剥離及び裂孔	0.3	0.3	1.00	-	0.0	-	-	0.0	-	0.0	
網膜血管閉塞症	0.0	0.1	0.00	-	0.0	-	-	0.0	-	0.0	
緑内障	0.3	0.6	0.50	-	0.0	-	-	0.0	-	0.0	
斜視	0.1	0.1	1.00	-	0.0	-	0.0	0.0	0.0	0.0	
屈折及び調節の障害	0.0	0.6	0.00	-	0.0	-	-	0.0	-	0.0	

※集計不備があり、NDB集計のうち「II 新生物」「膀胱の悪性新生物」、「XXI 健康状態に影響を及ぼす要因及び保健サービスの利用」「『その他の保健サービス』以外」については「-」で記載しています

平成26年患者調査 上巻第10-1表
推計入院患者数、性・年齢階級×傷病小分類別

	女										
	患者調査 総数【千人】	NDB	患者調査 /NDB	患者調査 0歳	NDB 0歳	患者調査 /NDB	患者調査 1～4歳	NDB 1～4歳	患者調査 /NDB	患者調査 5～9歳	患者調査 /NDB
盲く失明>及び低視力	0.0	0.0	-	0.0	0.0	-	-	0.0	-	0.0	0.0
その他の眼及び付属器の疾患	1.1	1.5	0.73	0.0	0.0	-	0.0	0.0	-	0.0	0.0
Ⅲ 耳及び乳様突起の疾患	1.5	1.5	1.00	0.0	0.0	-	0.0	0.1	0.00	0.0	0.0
外耳炎	0.0	0.1	0.00	-	0.0	-	-	0.0	-	-	0.0
耳垢栓塞	-	0.1	-	-	0.0	-	-	0.0	-	-	0.0
その他の外耳疾患	0.0	0.0	-	-	0.0	-	-	0.0	-	0.0	0.0
中耳炎	0.1	0.2	0.50	0.0	0.0	-	0.0	0.0	-	0.0	0.0
耳管炎	-	0.0	-	-	0.0	-	-	0.0	-	-	0.0
耳管閉塞	0.0	0.0	-	-	0.0	-	-	0.0	-	-	0.0
中耳真珠腫	0.1	0.1	1.00	-	0.0	-	0.0	0.0	-	0.0	0.0
その他の中耳及び乳様突起の疾患	0.0	0.0	-	-	0.0	-	-	0.0	-	-	0.0
メニエール病	0.3	0.2	1.50	-	0.0	-	-	0.0	-	-	0.0
中枢性めまい	0.1	0.1	1.00	-	0.0	-	-	0.0	-	-	0.0
その他の内耳疾患	0.5	0.6	0.83	-	0.0	-	-	0.0	-	-	0.0
難聴	0.3	0.1	3.00	-	0.0	-	0.0	0.0	-	0.0	0.0
その他の耳疾患	0.0	0.0	-	-	0.0	-	-	0.0	-	-	0.0
Ⅹ 循環器系の疾患	132.5	95.0	1.39	0.1	0.0	0.1	0.1	0.0	-	0.0	0.0
本態性(原発性)高血圧(症)	4.2	7.2	0.58	-	0.0	-	0.0	0.0	-	-	0.0
高血圧性心疾患	0.3	0.2	1.50	-	0.0	-	-	0.0	-	-	0.0
高血圧性腎疾患	0.0	0.0	-	-	0.0	-	-	0.0	-	-	0.0
高血圧性心腎疾患	-	0.0	-	-	0.0	-	-	0.0	-	-	0.0
二次性高血圧症	0.1	0.0	-	-	0.0	-	-	0.0	-	-	0.0
狭心症	3.2	3.2	1.00	-	0.0	-	-	0.0	-	-	0.0
急性心筋梗塞	1.2	1.1	1.09	-	0.0	-	-	0.0	-	-	0.0
冠動脈硬化症	0.1	0.1	1.00	-	0.0	-	-	0.0	-	-	0.0
陳旧性心筋梗塞	0.5	0.3	1.67	-	0.0	-	-	0.0	-	-	0.0
その他の虚血性心疾患	0.5	0.4	1.25	-	0.0	-	-	0.0	-	-	0.0
慢性リウマチ性心疾患	0.3	0.2	1.50	-	0.0	-	-	0.0	-	0.0	0.0
慢性非リウマチ性心臓疾患	1.6	1.4	1.14	-	0.0	-	-	0.0	-	0.0	0.0
心筋症	0.7	0.3	2.33	0.0	0.0	-	-	0.0	-	-	0.0
不整脈及び伝導障害	3.6	3.7	0.97	0.0	0.0	-	0.0	0.0	-	0.0	0.0
心不全	20.3	14.7	1.38	0.0	0.0	-	0.0	0.0	-	0.0	0.0
その他の心疾患	0.7	0.9	0.78	0.0	0.0	-	0.0	0.0	-	0.0	0.0
くも膜下出血	8.1	5.2	1.56	0.0	0.0	-	0.0	0.0	-	0.0	0.0
脳内出血	21.0	12.9	1.63	0.0	0.0	-	0.0	0.0	-	0.0	0.0
脳梗塞	55.8	34.2	1.63	0.0	0.0	-	0.0	0.0	-	0.0	0.0
脳動脈硬化(症)	0.1	0.0	-	-	0.0	-	-	0.0	-	-	0.0
その他の脳血管疾患	4.1	3.5	1.17	-	0.0	-	0.0	0.0	-	0.0	0.0
肺塞栓症	0.5	0.4	1.25	-	0.0	-	-	0.0	-	-	0.0
動脈硬化(症)	1.1	0.9	1.22	-	0.0	-	-	0.0	-	-	0.0
大動脈瘤及び解離	1.7	1.2	1.42	-	0.0	-	-	0.0	-	-	0.0
レイノー症候群	0.0	0.0	-	-	0.0	-	-	0.0	-	-	0.0
動脈の塞栓症及び血栓症	0.4	0.4	1.00	-	0.0	-	-	0.0	-	-	0.0

※ 集計不備があり、NDB集計のうち「Ⅱ 新生物」「膀胱の悪性新生物」、「ⅩⅩⅠ 健康状態に影響を及ぼす要因及び保健サービスの利用」「『その他の保健サービス』以外」については「-」で記載しています

平成年26患者調査 上巻第10-1表 推計入院患者数、性・年齢階級 × 傷病小分類別	女											
	患者調査 総数【千人】	NDB	患者調査 /NDB	患者調査 0歳	NDB 0歳	患者調査 /NDB	患者調査 1～4歳	NDB 1～4歳	患者調査 /NDB	患者調査 5～9歳	NDB 5～9歳	患者調査 /NDB
その他の動脈、細動脈及び毛細血管の疾患	0.2	0.2	1.00	-	0.0	0.0	-	0.0	-	-	0.0	0.0
静脈炎、血栓（性）静脈炎並びに静脈の血栓症及び血栓症	0.5	0.7	0.71	-	0.0	0.0	-	0.0	-	-	0.0	0.0
下肢の静脈瘤	0.4	0.3	1.33	-	0.0	0.0	-	0.0	-	-	0.0	0.0
痔核	0.6	0.0	-	-	0.0	0.0	0.0	0.0	0.0	0.0	0.0	0.0
食道静脈瘤	0.2	0.2	1.00	-	0.0	0.0	0.0	0.0	0.0	0.0	0.0	0.0
低血圧（症）	0.1	0.2	0.50	-	0.0	0.0	0.0	0.0	0.0	0.0	0.0	0.0
その他の循環器系の疾患	0.5	1.0	0.50	0.0	0.0	0.0	0.0	0.0	0.0	0.0	0.0	0.0
X 呼吸器系の疾患	41.6	38.9	1.07	0.4	0.5	0.80	1.0	1.1	0.91	0.4	0.4	1.00
急性鼻咽頭炎 [かぜ] <感冒>	0.0	0.2	0.00	-	0.0	0.0	0.0	0.0	-	-	0.0	0.0
急性副鼻腔炎	0.0	0.0	-	-	0.0	0.0	-	0.0	-	0.0	0.0	0.0
急性咽喉炎及び急性扁桃炎	0.2	0.6	0.33	0.0	0.0	0.1	0.1	0.1	1.00	0.0	0.0	0.0
急性咽喉炎及び気管炎	0.0	0.0	-	0.0	0.0	0.0	0.0	0.0	-	0.0	0.0	0.0
その他の急性上気道感染症	0.3	0.6	0.50	0.1	0.1	1.00	0.0	0.0	0.0	0.0	0.0	0.0
インフルエンザ	0.1	0.1	1.00	-	0.0	0.0	0.0	0.0	-	-	0.0	0.0
肺炎	16.7	14.9	1.12	0.1	0.1	1.00	0.3	0.3	1.00	0.1	0.1	1.00
急性気管支炎	1.0	1.2	0.83	0.1	0.1	1.00	0.1	0.2	0.50	0.0	0.0	0.0
急性細気管支炎	0.2	0.2	1.00	0.1	0.1	1.00	0.1	0.1	1.00	-	0.0	0.0
アレルギー性鼻炎	0.0	0.2	0.00	-	0.0	0.0	-	0.0	-	0.0	0.0	0.0
慢性副鼻腔炎	0.3	0.3	1.00	-	0.0	0.0	-	0.0	-	-	0.0	0.0
その他の鼻及び副鼻腔の疾患	0.1	0.1	1.00	-	0.0	0.0	-	0.0	-	-	0.0	0.0
扁桃炎及びアデノイドの慢性疾患	0.2	0.2	1.00	-	0.0	0.0	0.0	0.0	0.0	0.1	0.0	0.0
その他の上気道の疾患	0.3	0.3	1.00	0.0	0.0	0.0	0.0	0.0	0.0	0.0	0.0	0.0
急性又は慢性と明示されない気管支炎	0.2	0.4	0.50	0.0	0.0	0.0	0.0	0.0	0.0	0.0	0.0	0.0
慢性閉塞性肺疾患	2.8	2.4	1.17	-	0.0	0.0	-	0.0	-	-	0.0	0.0
喘息	2.2	2.1	1.05	0.0	0.1	0.00	0.3	0.3	1.00	0.2	0.2	1.00
気管支拡張症	0.3	0.2	1.50	-	0.0	0.0	-	0.0	-	-	0.0	0.0
じん肺（症）	0.0	0.0	-	-	0.0	0.0	-	0.0	-	-	0.0	0.0
間質性肺疾患	2.1	1.9	1.11	-	0.0	0.0	0.0	0.0	0.0	0.0	0.0	0.0
気胸	0.3	0.3	1.00	-	0.0	0.0	-	0.0	-	-	0.0	0.0
その他の呼吸器系の疾患	14.4	12.8	1.13	0.0	0.0	0.0	0.0	0.1	0.00	0.0	0.0	0.0
X I 消化器系の疾患	31.0	32.7	0.95	0.0	0.1	0.00	0.1	0.1	1.00	0.1	0.1	1.00
う蝕	0.0	0.0	-	-	0.0	0.0	-	0.0	-	0.0	0.0	0.0
歯肉炎及び歯周疾患	0.1	0.1	1.00	-	0.0	0.0	-	0.0	-	-	0.0	0.0
その他の歯及び歯の支持組織の障害	0.5	0.0	-	0.0	0.0	0.0	-	0.0	-	0.0	0.0	0.0
口内炎及び関連疾患	0.0	0.3	0.00	-	0.0	0.0	0.0	0.0	-	-	0.0	0.0
その他の口腔、唾液腺及び顎の疾患	0.3	0.1	3.00	-	0.0	0.0	-	0.0	-	0.0	0.0	0.0
胃潰瘍	1.5	1.9	0.79	-	0.0	0.0	0.0	0.0	-	-	0.0	0.0
十二指腸潰瘍	0.4	0.4	1.00	-	0.0	0.0	-	0.0	-	0.0	0.0	0.0
部位不明の消化性潰瘍	0.1	0.0	-	0.0	0.0	0.0	-	0.0	-	-	0.0	0.0
胃炎及び十二指腸炎	0.4	0.0	-	-	0.0	0.0	-	0.0	-	-	0.0	0.0
その他の食道、胃及び十二指腸の疾患	1.0	3.4	0.29	0.0	0.0	0.0	0.0	0.0	0.0	0.0	0.0	0.0
虫垂の疾患	0.8	0.7	1.14	-	0.0	0.0	0.0	0.0	0.0	0.0	0.0	0.0
肩（ヘルニア）	0.4	0.3	1.33	0.0	0.0	0.0	0.0	0.0	0.0	0.0	0.0	0.0

※集計不備があり、NDB集計のうち「II 新生物」「膀胱の悪性新生物」、「XXI 健康状態に影響を及ぼす要因及び保健サービスの利用」「『その他の保健サービス』以外」については「-」で記載しています

平成26年患者調査 上巻第10-1表 推計入院患者数、性・年齢階級 × 傷病小分類別	女											
	患者調査 総数【千人】	NDB	患者調査 /NDB	患者調査 0歳	NDB 0歳	患者調査 /NDB	患者調査 1~4歳	NDB 1~4歳	患者調査 /NDB	患者調査 5~9歳	NDB 5~9歳	患者調査 /NDB
その他のヘルニア	0.9	0.7	1.29	0.0	0.0	0.0	0.0	0.0	0.0	0.0	0.0	0.0
クローン病	0.2	0.2	1.00	-	0.0	0.0	-	0.0	-	-	-	0.0
潰瘍性大腸炎	0.6	0.4	1.50	-	0.0	0.0	-	0.0	-	-	-	0.0
腸閉塞	4.0	3.2	1.25	0.0	0.0	0.0	0.0	0.0	0.0	0.0	0.0	0.0
過敏性腸症候群	0.1	0.1	1.00	-	0.0	0.0	-	0.0	-	-	-	0.0
便秘	0.2	0.2	1.00	-	0.0	0.0	-	0.0	-	-	-	0.0
裂肛及び痔瘻	0.1	0.1	1.00	-	0.0	0.0	-	0.0	-	-	-	0.0
その他の胃腸の疾患	4.3	3.9	1.10	-	0.0	0.0	0.0	0.0	0.0	0.0	0.0	0.0
腹膜炎	0.9	0.9	1.00	0.0	0.0	0.0	0.0	0.0	0.0	0.0	0.0	0.0
アルコール性肝疾患	0.3	0.2	1.50	-	0.0	0.0	-	0.0	-	-	-	0.0
慢性肝炎 (アルコール性のものを除く)	0.2	0.2	1.00	-	0.0	0.0	-	0.0	-	-	-	0.0
肝硬変 (アルコール性のものを除く)	1.8	0.9	2.00	-	0.0	0.0	-	0.0	-	-	-	0.0
その他の肝疾患	1.6	2.2	0.73	-	0.0	0.0	0.0	0.0	0.0	0.0	0.0	0.0
胆石症	3.9	3.6	1.08	0.0	0.0	0.0	-	0.0	-	-	-	0.0
胆のう炎	1.7	1.3	1.31	-	0.0	0.0	-	0.0	-	-	-	0.0
急性膵炎	0.8	0.7	1.14	-	0.0	0.0	0.0	0.0	0.0	0.0	0.0	0.0
慢性膵炎	0.1	0.1	1.00	-	0.0	0.0	-	0.0	-	-	-	0.0
その他の膵疾患	0.1	0.1	1.00	-	0.0	0.0	-	0.0	-	-	-	0.0
その他の消化器系の疾患	3.8	3.2	1.19	-	0.0	0.0	0.0	0.0	0.0	0.0	0.0	0.0
X II 皮膚及び皮下組織の疾患	6.2	11.0	0.56	0.0	0.1	0.00	0.0	0.1	0.00	0.0	0.1	0.00
皮膚及び皮下組織の感染症	2.1	2.0	1.05	0.0	0.0	0.0	0.0	0.0	0.0	0.0	0.0	0.0
アトピー性皮膚炎	0.0	0.1	0.00	-	0.0	0.0	-	0.0	-	-	-	0.0
接触皮膚炎	0.0	0.4	0.00	-	0.0	0.0	-	0.0	-	-	-	0.0
その他の皮膚炎及び湿疹	0.2	2.5	0.08	-	0.0	0.0	-	0.0	-	-	-	0.0
乾せん及びその他の丘疹落せつ性障害	0.1	0.1	1.00	-	0.0	0.0	-	0.0	-	-	-	0.0
じんま疹	0.0	0.2	0.00	-	0.0	0.0	-	0.0	-	-	-	0.0
爪の障害	0.0	0.1	0.00	-	0.0	0.0	-	0.0	-	-	-	0.0
脱毛症	0.0	0.0	0.00	-	0.0	0.0	-	0.0	-	-	-	0.0
ざ瘡<アクネ>	0.0	0.1	0.00	-	0.0	0.0	-	0.0	-	-	-	0.0
色素異常症	-	0.0	0.00	-	0.0	0.0	-	0.0	-	-	-	0.0
うおのめ及びびべんち	0.0	0.1	0.00	-	0.0	0.0	-	0.0	-	-	-	0.0
その他の皮膚及び皮下組織の疾患	3.6	5.4	0.67	0.0	0.0	0.0	0.0	0.0	0.0	0.0	0.0	0.0
X III 筋骨格系及び結合組織の疾患	45.1	37.7	1.20	0.1	0.1	1.20	0.1	0.2	0.50	0.1	0.1	1.00
関節リウマチ	3.4	2.2	1.55	-	0.0	0.0	-	0.0	-	-	-	0.0
痛風	0.0	0.0	0.00	-	0.0	0.0	-	0.0	-	-	-	0.0
その他の炎症性多発性関節障害	0.7	0.9	0.78	-	0.0	0.0	0.0	0.0	0.0	0.0	0.0	0.0
関節症	12.9	11.2	1.15	-	0.0	0.0	0.0	0.0	0.0	0.0	0.0	0.0
四肢の後天性変形	0.3	0.3	1.00	-	0.0	0.0	-	0.0	-	-	-	0.0
膝内障	0.1	0.1	1.00	-	0.0	0.0	-	0.0	-	-	-	0.0
関節痛	0.1	0.2	0.50	-	0.0	0.0	-	0.0	-	-	-	0.0
その他の関節障害	1.0	0.8	1.25	0.0	0.0	0.0	-	0.0	-	-	-	0.0
全身性エリテマトーデス<SLE>	0.7	0.5	1.40	-	0.0	0.0	-	0.0	-	-	-	0.0
乾癬症候群 [シエーグレン症候群]	0.2	0.1	2.00	-	0.0	0.0	-	0.0	-	-	-	0.0

※集計不備があり、NDB集計のうち「II 新生物」「膀胱の悪性新生物」、「XXI 健康状態に影響を及ぼす要因及び保健サービスの利用」「『その他の保健サービス』以外」については「-」で記載しています

平成26年患者調査 上巻第10-1表 推計入院患者数、性・年齢階級 × 傷病小分類別												
女												
患者調査 総数【千人】	NDB	患者調査 /NDB	患者調査 0歳	NDB 0歳	患者調査 /NDB	患者調査 1～4歳	NDB 1～4歳	患者調査 /NDB	患者調査 5～9歳	NDB 5～9歳	患者調査 /NDB	患者調査
ペーチェット病	0.1	0.1	1.00	-	0.0	-	0.0	-	-	0.0	-	-
その他の全身性結合組織障害	2.2	1.6	1.38	0.0	0.0	0.1	0.2	0.50	0.0	0.0	0.0	0.0
脊椎障害（脊椎症を含む）	9.5	7.5	1.27	0.0	0.0	-	0.0	-	-	0.0	-	0.0
椎間板障害	1.5	1.2	1.25	-	0.0	-	0.0	-	-	0.0	-	0.0
頸腕症候群	0.0	0.1	0.00	-	0.0	-	0.0	-	-	0.0	-	0.0
腰痛症及び坐骨神経痛	1.4	1.6	0.88	-	0.0	-	0.0	-	-	0.0	-	0.0
その他の背部痛	0.0	0.0	-	-	0.0	-	0.0	-	-	0.0	-	0.0
その他の脊柱障害	1.3	1.1	1.18	-	0.0	-	0.0	-	-	0.0	-	0.0
軟部組織障害	6.4	5.3	1.21	-	0.0	0.0	0.0	-	-	0.0	-	0.0
肩の傷害<損傷>	0.2	0.4	0.50	-	0.0	-	0.0	-	-	0.0	-	0.0
骨粗しょう症	0.9	1.5	0.60	-	0.0	-	0.0	-	-	0.0	-	0.0
その他の骨の密度及び構造の障害	0.5	0.3	1.67	-	0.0	-	0.0	-	-	0.0	-	0.0
骨髄炎	0.3	0.2	1.50	-	0.0	-	0.0	-	-	0.0	-	0.0
若年性骨軟骨症<骨端症>	0.0	0.0	-	-	0.0	-	0.0	-	-	0.0	-	0.0
その他の筋骨格系及び結合組織の疾患	1.2	0.7	1.71	-	0.0	-	0.0	-	-	0.0	-	0.0
XIV 腎尿路生殖器系の疾患	24.1	34.9	0.69	0.1	0.1	1.00	0.1	1.00	0.1	0.1	1.00	1.00
急性及び急速進行性腎炎症候群	0.1	0.1	1.00	-	0.0	-	0.0	-	-	0.0	-	0.0
ネフローゼ症候群	0.5	0.5	1.00	-	0.0	-	0.0	-	-	0.0	-	0.0
その他の糸球体疾患	0.2	0.3	0.67	-	0.0	-	0.0	-	-	0.0	-	0.0
腎尿管間質性疾患	3.6	3.3	1.09	0.0	0.0	0.0	0.0	0.0	0.0	0.0	0.0	0.0
慢性腎不全	11.2	7.6	1.47	0.0	0.0	0.0	0.0	0.0	0.0	0.0	0.0	0.0
その他の腎不全	1.0	1.2	0.83	0.0	0.0	-	0.0	-	-	0.0	-	0.0
尿路結石症	0.9	0.8	1.13	-	0.0	-	0.0	-	-	0.0	-	0.0
膀胱炎	0.4	1.1	0.36	-	0.0	-	0.0	-	-	0.0	-	0.0
その他の腎尿路系の疾患	4.0	5.1	0.78	0.0	0.0	0.0	0.0	0.0	0.0	0.0	0.0	0.0
前立腺肥大（症）	-	0.0	-	-	0.0	-	0.0	-	-	0.0	-	0.0
その他の男性生殖系の疾患	-	0.0	-	-	0.0	-	0.0	-	-	0.0	-	0.0
乳房の障害	0.1	0.2	0.50	-	0.0	-	0.0	-	-	0.0	-	0.0
卵管炎及び卵巣炎	0.0	0.1	0.00	-	0.0	-	0.0	-	-	0.0	-	0.0
子宮頸（部）の炎症性疾患	-	0.0	-	-	0.0	-	0.0	-	-	0.0	-	0.0
その他の女性骨盤臓器の炎症性疾患	0.2	0.4	0.50	-	0.0	-	0.0	-	-	0.0	-	0.0
子宮内膜症	0.4	0.4	1.00	-	0.0	-	0.0	-	-	0.0	-	0.0
女性性器脱	0.5	0.4	1.25	-	0.0	-	0.0	-	-	0.0	-	0.0
卵巣、卵管及び子宮広間膜の非炎症性障害	0.1	0.1	1.00	-	0.0	-	0.0	-	-	0.0	-	0.0
月経障害	0.1	0.1	1.00	-	0.0	-	0.0	-	-	0.0	-	0.0
閉経期及びその他の閉経周辺期障害	0.0	0.0	-	-	0.0	-	0.0	-	-	0.0	-	0.0
女性不妊症	0.0	0.0	-	-	0.0	-	0.0	-	-	0.0	-	0.0
その他の女性生殖系の疾患	0.8	0.8	1.00	0.0	0.0	-	0.0	-	-	0.0	-	0.0
XV 妊娠、分娩及び産じょく	18.4	12.5	1.47	-	0.0	-	0.0	-	-	0.0	-	0.0
自然流産	0.0	0.1	0.00	-	0.0	-	0.0	-	-	0.0	-	0.0
医学的人工流産	0.1	0.0	-	-	0.0	-	0.0	-	-	0.0	-	0.0
その他の流産	0.3	0.3	1.00	-	0.0	-	0.0	-	-	0.0	-	0.0
妊娠高血圧症候群	0.5	0.5	1.00	-	0.0	-	0.0	-	-	0.0	-	0.0

※集計不備があり、NDB集計のうち「II 新生物」「膀胱の悪性新生物」、「XXI 健康状態に影響を及ぼす要因及び保健サービスの利用」「『その他の保健サービス』以外」については「-」で記載しています

平成26年患者調査 上巻第10-1表 推計入院患者数、性・年齢階級 × 傷病小分類別	女											
	患者調査 総数【千人】	NDB	患者調査 /NDB	患者調査 0歳	NDB 0歳	患者調査 /NDB	患者調査 1～4歳	NDB 1～4歳	患者調査 /NDB	患者調査 5～9歳	NDB 5～9歳	患者調査 /NDB
妊娠早期の出血（切迫流産を含む）	0.7	0.7	1.00	-	0.0	-	-	0.0	-	-	0.0	-
前置胎盤、胎盤早期剥離及び分娩前出血	0.3	0.3	1.00	-	0.0	-	-	0.0	-	-	0.0	-
その他の胎児及び羊膜腔に関連する母体のケア並びに予想される分娩の諸問題	7.6	7.6	1.00	-	0.0	-	-	0.0	-	-	0.0	-
早産	0.0	0.0	-	-	0.0	-	-	0.0	-	-	0.0	-
分娩後出血	0.2	0.3	0.67	-	0.0	-	-	0.0	-	-	0.0	-
単胎自然分娩	5.8	0.0	-	-	0.0	-	-	0.0	-	-	0.0	-
その他の妊娠及び分娩の障害及び合併症	2.8	2.5	1.12	-	0.0	-	-	0.0	-	-	0.0	-
主として産じょくに関連する合併症及びその他の産科的病態、他に分類されない	0.1	0.2	0.50	-	0.0	-	-	0.0	-	-	0.0	-
XVI 周産期に発生した病態	3.1	18.1	0.17	3.0	3.0	1.00	0.1	0.3	0.33	0.0	0.2	0.00
妊娠期間及び胎児発育に関連する障害	1.8	1.6	1.13	1.8	1.4	1.29	0.0	0.0	0.0	0.0	0.0	-
出産外傷	0.0	0.0	-	-	0.0	-	-	0.0	-	-	0.0	-
周産期に特異的な呼吸障害及び心血管障害	0.6	0.7	0.86	0.6	0.5	1.20	0.0	0.0	0.0	0.0	0.0	-
周産期に特異的な感染症	0.1	0.1	1.00	0.1	0.1	1.00	0.0	0.0	0.0	0.0	0.0	-
胎児及び新生児の出血性障害及び血液障害	0.2	0.3	0.67	0.2	0.2	1.00	0.0	0.0	0.0	0.0	0.0	-
その他の周産期に発生した病態	0.4	0.3	1.33	0.4	0.3	1.33	0.0	0.0	0.0	0.0	0.0	-
XVII 先天奇形、変形及び染色体異常	2.6	15.3	0.17	0.6	0.6	1.00	0.4	0.3	1.33	0.2	0.1	2.00
二分脊椎<脊椎披裂>	0.0	0.0	-	-	0.0	-	-	0.0	-	-	0.0	-
その他の神経系の先天奇形	0.3	0.1	3.00	0.0	0.0	-	-	0.0	-	-	0.0	-
心臓の先天奇形	0.5	0.3	1.67	0.2	0.1	2.00	0.1	0.1	1.00	0.0	0.0	-
その他の循環器系の先天奇形	0.2	0.2	1.00	0.1	0.1	1.00	0.0	0.0	0.0	0.0	0.0	-
唇裂及び口蓋裂	0.1	0.0	-	-	0.0	-	-	0.0	-	-	0.0	-
小腸の先天欠損、閉鎖及び狭窄	0.0	0.0	-	-	0.0	-	-	0.0	-	-	0.0	-
その他の消化器系の先天奇形	0.2	0.1	2.00	0.1	0.0	-	-	0.0	-	-	0.0	-
停留精巣<嚢丸>	-	0.0	-	-	0.0	-	-	0.0	-	-	0.0	-
その他の腎尿路生殖器系の先天奇形	0.1	0.2	0.50	0.0	0.0	-	-	0.0	-	-	0.0	-
股関節部の先天変形	0.2	0.1	2.00	0.0	0.0	-	-	0.0	-	-	0.0	-
足の先天変形	0.0	0.0	-	-	0.0	-	-	0.0	-	-	0.0	-
脊柱及び骨性胸郭の先天奇形	0.0	0.0	-	-	0.0	-	-	0.0	-	-	0.0	-
その他の筋骨格系の先天奇形及び変形	0.2	0.1	2.00	0.1	0.1	2.00	0.0	0.0	0.0	0.0	0.0	-
その他の先天奇形	0.4	0.3	1.33	0.0	0.0	-	-	0.1	0.0	0.0	0.0	-
染色体異常、他に分類されないもの	0.4	0.3	1.33	0.0	0.0	-	-	0.0	-	-	0.0	-
XVIII 症候、徴候及び異常臨床所見・異常検査所見で他に分類されないもの	9.6	13.3	0.72	0.1	0.2	0.50	0.1	0.1	1.00	0.0	0.0	-
腰痛及び骨盤痛	0.2	0.3	0.67	-	0.0	-	-	0.0	-	-	0.0	-
めまい	0.7	0.6	1.17	-	0.0	-	-	0.0	-	-	0.0	-
不明熱	0.4	0.5	0.80	-	0.0	-	-	0.0	-	-	0.0	-
頭痛	0.0	0.3	0.00	-	0.0	-	-	0.0	-	-	0.0	-
老衰	0.3	0.3	1.00	-	0.0	-	-	0.0	-	-	0.0	-
その他の症状、徴候及び異常臨床所見・異常検査所見で他に分類されないもの	7.9	11.4	0.69	0.1	0.2	0.50	0.1	0.1	1.00	0.0	0.0	-
XIX 損傷、中毒及びその他の外因の影響	81.8	59.9	1.37	0.0	0.0	-	-	0.1	1.00	0.2	0.1	2.00
頭蓋骨及び顔面骨の骨折	0.3	0.1	3.00	-	0.0	-	-	0.0	-	-	0.0	-
頸部、胸部及び骨盤の骨折（脊椎を含む）	19.4	12.3	1.58	0.0	0.0	-	-	0.0	-	-	0.0	-
大腿骨の骨折	30.9	22.8	1.36	0.0	0.0	-	-	0.0	-	-	0.0	-
その他の四肢の骨折	12.5	7.7	1.62	-	0.0	-	-	0.0	-	-	0.1	0.0

※集計不備があり、NDB集計のうち「II 新生物」「膀胱の悪性新生物」、「XXI 健康状態に影響を及ぼす要因及び保健サービス」以外については「-」で記載しています

平成26年患者調査 上巻第10-1表 推計入院患者数、性・年齢階級 × 傷病小分類別												
	女											
	患者調査 総数【千人】	NDB	患者調査 /NDB	患者調査 0歳	NDB 0歳	患者調査 /NDB	患者調査 1～4歳	NDB 1～4歳	患者調査 /NDB	患者調査 5～9歳	NDB 5～9歳	患者調査 /NDB
多部位及び部位不明の骨折	2.1	5.5	0.38	0.0	0.0	0.0	0.0	0.0	0.0	0.0	0.0	0.0
脱臼、捻挫及びストレーン	1.9	1.3	1.46	-	0.0	-	-	0.0	0.0	0.0	0.0	0.0
眼球及び眼窩の損傷	0.0	0.0	-	-	0.0	-	-	0.0	0.0	-	0.0	0.0
頭蓋内損傷	4.6	2.9	1.59	0.0	0.0	0.0	0.0	0.0	0.0	0.0	0.0	0.0
その他の内臓の損傷	0.3	0.1	3.00	-	0.0	-	-	0.0	0.0	0.0	0.0	0.0
挫滅損傷及び外傷性切断	0.3	0.1	3.00	-	0.0	-	-	0.0	0.0	-	0.0	0.0
その他の明示された部位、部位不明及び多部位の損傷	4.8	3.4	1.41	0.0	0.0	0.0	0.0	0.0	0.0	0.0	0.0	0.0
自然開口部からの異物侵入の作用	0.1	0.1	1.00	0.0	0.0	0.0	-	0.0	0.0	0.0	0.0	0.0
熱傷及び腐食	0.3	0.1	3.00	0.0	0.0	0.0	0.0	0.0	0.0	0.0	0.0	0.0
薬物、薬剤及び生物学的製剤による中毒	0.2	0.2	1.00	-	0.0	-	-	0.0	0.0	-	0.0	0.0
薬物を主とししない物質の毒作用	0.2	0.1	2.00	0.0	0.0	0.0	0.0	0.0	0.0	0.0	0.0	0.0
虐待症候群	-	0.0	-	-	0.0	-	-	0.0	0.0	-	0.0	0.0
その他及び詳細不明の外因の作用	0.3	0.2	1.50	0.0	0.0	0.0	0.0	0.0	0.0	0.0	0.0	0.0
外傷の早期合併症並びに外科的及び内科的ケアの合併症、他に分類されないもの	2.1	2.5	0.84	0.0	0.0	0.0	0.0	0.0	0.0	0.0	0.0	0.0
損傷、中毒及びその他の外因による影響の続発・後遺症	1.6	0.6	2.67	-	0.0	-	-	0.0	0.0	0.0	0.0	0.0
歯科診療所の外因による損傷	-	0.0	-	-	0.0	-	-	0.0	0.0	-	0.0	0.0
X X I 健康状態に影響を及ぼす要因及び保健サービスの利用	6.9	0.5	13.80	0.1	0.0	0.1	0.0	0.0	0.0	0.0	0.0	0.0
新生児の検査・健診・管理	0.1	-	-	0.1	-	-	-	-	-	-	-	-
乳幼児の検査・健診・管理	0.0	-	-	0.0	-	-	-	-	-	-	-	-
それ以外の検査・健診・管理	0.2	-	-	-	-	-	-	-	-	-	-	-
予防接種	-	-	-	-	-	-	-	-	-	-	-	-
正常妊娠・産じょくの管理	2.7	-	-	-	-	-	-	-	-	-	-	-
圍の補てつ	0.0	-	-	-	-	-	-	-	-	-	-	-
その他の保健サービス	3.9	0.5	7.80	-	0.0	-	0.0	0.0	0.0	0.0	0.0	0.0

※集計不備があり、NDB集計のうち「II 新生物」「膀胱の悪性新生物」、「X X I 健康状態に影響を及ぼす要因及び保健サービスの利用」「『その他の保健サービス』以外」については「-」で記載しています

平成26年患者調査 上巻第10-1表
推計入院患者数、性・年齢階級 × 傷病小分類別

病名	10～14歳		15～19歳		20～24歳		25～29歳		患者調査 /NDB	
	患者調査	NDB	患者調査	NDB	患者調査	NDB	患者調査	NDB		
総数	2.3	1.9	1.21	3.2	2.6	4.5	1.22	10.0	8.4	1.19
I 感染症及び寄生虫症	0.0	0.1	0.00	0.1	0.1	0.1	2.00	0.1	0.2	0.50
原因の明示された腸管感染症	0.0	0.0	0.0	0.0	0.0	0.0	0.0	0.0	0.0	0.0
感染症と推定される下痢及び胃腸炎	0.0	0.0	0.0	0.0	0.0	0.0	0.0	0.0	0.0	0.0
呼吸器結核	-	0.0	-	-	0.0	0.0	-	0.0	0.0	0.0
その他の結核	-	0.0	-	-	0.0	0.0	-	0.0	0.0	0.0
百日咳	-	0.0	-	-	0.0	0.0	-	0.0	0.0	0.0
敗血症	0.0	0.0	0.0	0.0	0.0	0.0	0.0	0.0	0.0	0.0
その他の細菌性疾患	-	0.0	-	0.0	0.0	0.0	-	0.0	0.0	0.0
梅毒	-	0.0	-	-	0.0	0.0	-	0.0	0.0	0.0
淋菌感染症	-	0.0	-	-	0.0	0.0	-	0.0	0.0	0.0
主として性的伝播様式をとるその他の感染症	-	0.0	-	-	0.0	0.0	-	0.0	0.0	0.0
ヘルペスウイルス感染症	0.0	0.0	-	-	0.0	0.0	-	-	0.0	0.0
水痘	0.0	0.0	-	-	0.0	0.0	-	-	0.0	0.0
帯状疱疹	0.0	0.0	-	-	0.0	0.0	-	-	0.0	0.0
麻疹	-	0.0	-	-	0.0	0.0	-	-	0.0	0.0
風疹	-	0.0	-	-	0.0	0.0	-	-	0.0	0.0
皮膚及び粘膜の病変を伴うその他のウイルス疾患	-	0.0	-	-	0.0	0.0	-	-	0.0	0.0
B型肝炎	-	0.0	-	-	0.0	0.0	-	-	0.0	0.0
C型肝炎	-	0.0	-	-	0.0	0.0	-	-	0.0	0.0
その他のウイルス肝炎	-	0.0	-	-	0.0	0.0	-	-	0.0	0.0
ヒト免疫不全ウイルス [HIV] 病	-	0.0	-	-	0.0	0.0	-	-	0.0	0.0
ムンプス	0.0	0.0	-	-	0.0	0.0	-	-	0.0	0.0
その他のウイルス疾患	0.0	0.0	-	-	0.0	0.0	-	-	0.0	0.0
皮膚糸状菌症	-	0.0	-	-	0.0	0.0	-	-	0.0	0.0
カンジダ症	-	0.0	-	-	0.0	0.0	-	-	0.0	0.0
その他の真菌症	-	0.0	-	-	0.0	0.0	-	-	0.0	0.0
結核の続発・後遺症	-	0.0	-	-	0.0	0.0	-	-	0.0	0.0
その他の感染症及び寄生虫症の続発・後遺症	0.0	0.0	-	-	0.0	0.0	-	-	0.0	0.0
その他の感染症及び寄生虫症	-	0.0	-	-	0.0	0.0	-	-	0.0	0.0
II 新生物	0.2	0.1	2.00	0.2	0.1	0.2	2.00	0.3	0.4	1.00
口腔、口腔及び咽頭の悪性新生物	0.0	0.0	-	-	0.0	0.0	-	-	0.0	0.0
食道の悪性新生物	-	0.0	-	-	0.0	0.0	-	-	0.0	0.0
胃の悪性新生物	-	0.0	-	-	0.0	0.0	-	-	0.0	0.0
結腸の悪性新生物	-	0.0	-	-	0.0	0.0	-	-	0.0	0.0
直腸S状結腸移行部及び直腸の悪性新生物	-	0.0	-	-	0.0	0.0	-	-	0.0	0.0
肛門及び肛門管の悪性新生物	-	0.0	-	-	0.0	0.0	-	-	0.0	0.0
肝及び胆管の悪性新生物	-	0.0	-	-	0.0	0.0	-	-	0.0	0.0
胆のう及びその他の胆道の悪性新生物	-	0.0	-	-	0.0	0.0	-	-	0.0	0.0
膵の悪性新生物	-	0.0	-	-	0.0	0.0	-	-	0.0	0.0
その他の消化器の悪性新生物	-	0.0	-	-	0.0	0.0	-	-	0.0	0.0
喉頭の悪性新生物	-	0.0	-	-	0.0	0.0	-	-	0.0	0.0
気管、気管支及び肺の悪性新生物	0.0	0.0	-	-	0.0	0.0	-	-	0.0	0.0

※集計不備があり、NDB集計のうち「II 新生物」「膀胱の悪性新生物」、「XXI 健康状態に影響を及ぼす要因及び保健サービス」以外については「-」で記載しています

患者調査 10～14歳	NDB 10～14歳	患者調査 /NDB	患者調査 15～19歳	NDB 15～19歳	患者調査 /NDB	患者調査 20～24歳	NDB 20～24歳	患者調査 /NDB	患者調査 25～29歳	NDB 25～29歳	患者調査 /NDB
その他の呼吸器及び胸腔内臓器の悪性新生物	-	0.0	-	0.0	0.0	0.0	0.0	0.0	0.0	0.0	0.0
骨及び関節軟骨の悪性新生物	0.0	0.0	0.0	0.0	0.0	0.0	0.0	0.0	0.0	0.0	0.0
皮膚の悪性黒色腫	-	0.0	0.0	0.0	0.0	0.0	0.0	0.0	-	0.0	0.0
その他の皮膚の悪性新生物	-	0.0	-	0.0	0.0	-	0.0	-	-	0.0	0.0
中皮及び軟部組織の悪性新生物	0.0	0.0	-	0.0	0.0	-	0.0	-	0.0	0.0	0.0
乳房の悪性新生物	-	0.0	-	0.0	0.0	-	0.0	-	0.0	0.0	0.0
子宮頸(部)の悪性新生物	-	0.0	-	0.0	0.0	-	0.0	-	0.0	0.0	0.0
子宮体(部)の悪性新生物	-	0.0	-	0.0	0.0	-	0.0	-	0.0	0.0	0.0
子宮の部位不明の悪性新生物	-	0.0	-	0.0	0.0	-	0.0	-	0.0	0.0	0.0
卵巣の悪性新生物	0.0	0.0	-	0.0	0.0	-	0.0	-	0.0	0.0	0.0
その他の女性生殖系の悪性新生物	-	0.0	-	0.0	0.0	-	0.0	-	0.0	0.0	0.0
前立腺の悪性新生物	0.0	0.0	-	0.0	0.0	-	0.0	-	0.0	0.0	0.0
その他の男性生殖系の悪性新生物	0.0	0.0	-	0.0	0.0	-	0.0	-	0.0	0.0	0.0
腎及び腎盂の悪性新生物	-	0.0	-	0.0	0.0	-	0.0	-	0.0	0.0	0.0
膀胱の悪性新生物	-	-	-	-	-	-	-	-	0.0	-	-
その他の尿路の悪性新生物	-	0.0	-	0.0	0.0	-	0.0	-	0.0	0.0	0.0
眼及び付属器の悪性新生物	-	0.0	-	0.0	0.0	-	0.0	-	0.0	0.0	0.0
中枢神経系の悪性新生物	0.0	0.0	-	0.0	0.0	-	0.0	-	0.0	0.0	0.0
甲狀腺の悪性新生物	-	0.0	-	0.0	0.0	-	0.0	-	0.0	0.0	0.0
ホジキン病	-	0.0	-	0.0	0.0	-	0.0	-	0.0	0.0	0.0
非ホジキンリンパ腫	0.0	0.0	-	0.0	0.0	-	0.0	-	0.0	0.0	0.0
白血病	0.1	0.1	1.00	0.0	0.0	0.1	0.0	0.0	0.0	0.0	0.0
その他のリンパ組織、造血組織及び関連組織の悪性新生物	-	0.0	-	0.0	0.0	-	0.0	-	0.0	0.0	0.0
その他の悪性新生物	0.0	0.0	-	0.0	0.0	-	0.0	-	0.0	0.0	0.0
子宮頸(部)の上皮内癌	-	0.0	-	0.0	0.0	-	0.0	-	0.0	0.0	0.0
その他の上皮内新生物	-	0.0	-	0.0	0.0	-	0.0	-	0.0	0.0	0.0
皮膚の良性新生物	-	0.0	-	0.0	0.0	-	0.0	-	0.0	0.0	0.0
乳房の良性新生物	-	0.0	-	0.0	0.0	-	0.0	-	0.0	0.0	0.0
子宮平滑筋腫	-	0.0	-	0.0	0.0	-	0.0	-	0.0	0.0	0.0
卵巣の良性新生物	-	0.0	-	0.0	0.0	-	0.0	-	0.0	0.0	0.0
腎臓の良性新生物	-	0.0	-	0.0	0.0	-	0.0	-	0.0	0.0	0.0
中枢神経系のその他の新生物	-	0.0	-	0.0	0.0	-	0.0	-	0.0	0.0	0.0
その他の新生物	0.0	0.0	-	0.0	0.0	-	0.0	-	0.0	0.0	0.0
III 血液及び造血器の疾患並びに免疫機構の障害	0.0	0.0	-	0.0	0.0	-	0.0	-	0.0	0.0	0.0
鉄欠乏性貧血	0.0	0.0	-	0.0	0.0	-	0.0	-	0.0	0.0	0.0
その他の貧血	0.0	0.0	-	0.0	0.0	-	0.0	-	0.0	0.0	0.0
出血性の病態並びにその他の血液及び造血器の疾患	0.0	0.0	-	0.0	0.0	-	0.0	-	0.0	0.0	0.0
免疫機構の障害	0.0	0.0	-	0.0	0.0	-	0.0	-	0.0	0.0	0.0
IV 内分泌、栄養及び代謝疾患	0.1	0.1	1.00	0.1	0.1	1.00	0.1	1.00	0.1	0.1	1.00
甲狀腺中毒症	0.0	0.0	-	0.0	0.0	-	0.0	-	0.0	0.0	0.0
甲狀腺炎	-	0.0	-	0.0	0.0	-	0.0	-	0.0	0.0	0.0
その他の甲狀腺障害	0.0	0.0	-	0.0	0.0	-	0.0	-	0.0	0.0	0.0
インスリン依存性糖尿病	0.0	0.0	-	0.0	0.0	-	0.0	-	0.0	0.0	0.0

※集計不備があり、NDB集計のうち「II 新生物」「膀胱の悪性新生物」、「XXI 健康状態に影響を及ぼす要因及び保健サービスの利用」「『その他の保健サービス』以外」については「-」で記載しています

平成26年患者調査 上巻第10-1表
推計入院患者数、性・年齢階級 × 傷病小分類別

	患者調査										患者調査 /NDB		
	10～14歳	NDB 10～14歳	患者調査 /NDB	15～19歳	患者調査	NDB 15～19歳	患者調査 /NDB	20～24歳	患者調査	NDB 20～24歳		患者調査 25～29歳	NDB 25～29歳
インスリン非依存性糖尿病	0.0	0.0		0.0	0.0	0.0		0.0	0.0	0.0	0.0	0.0	
その他の糖尿病	-	0.0		0.0	0.0	0.0		-	-	0.0	0.0	0.0	
卵巣機能障害	-	0.0		-	0.0	0.0		-	-	0.0	0.0	0.0	
栄養失調(症)及びビタミン欠乏症	0.0	0.0		0.0	0.0	0.0		-	-	0.0	0.0	0.0	
肥満(症)	0.0	0.0		0.0	0.0	0.0		-	-	0.0	0.0	0.0	
高脂血症	-	0.0		-	0.0	0.0		-	-	0.0	0.0	0.0	
体流量減少(症)	0.0	0.0		0.0	0.0	0.0		-	-	0.0	0.0	0.0	
その他の内分泌、栄養及び代謝疾患	0.0	0.0		0.0	0.0	0.0		-	-	0.0	0.0	0.0	
V 精神及び行動の障害	0.5	0.4	1.25	0.9	0.7	1.29	1.2	1.20	1.9	1.4	1.36		
血管性及び詳細不明の認知症	-	0.0		-	0.0	0.0		-	-	0.0	0.0	0.0	
アルコール使用<飲酒>による精神及び行動の障害	-	0.0		-	0.0	0.0		-	-	0.0	0.0	0.0	
その他の精神作用物質使用による精神及び行動の障害	-	0.0		-	0.0	0.0		-	-	0.0	0.0	0.0	
統合失調症、統合失調症型障害及び妄想性障害	0.1	0.0		0.3	0.2	1.50	0.5	1.00	1.1	0.8	1.38		
気分【感情】障害(躁うつ病を含む)	0.0	0.0		0.1	0.1	1.00	0.2	1.00	0.3	0.2	1.50		
神経症性障害、ストレス関連障害及び身体表現性障害	0.1	0.1	1.00	0.2	0.2	1.00	0.1	1.00	0.1	0.1	1.00		
知的障害<精神遅滞>	0.0	0.0		0.0	0.0	0.0		0.1	0.0	0.1	0.1	1.00	
その他の精神及び行動の障害	0.2	0.2	1.00	0.3	0.2	1.50	0.2	1.00	0.2	0.2	1.00		
VI 神経系の疾患	0.4	0.3	1.33	0.5	0.3	1.67	0.5	0.4	1.25	0.6	0.5	1.20	
髄膜炎	0.0	0.0		0.0	0.0	0.0		0.0	0.0	0.0	0.0		
中枢神経系の炎症性疾患	0.0	0.0		0.0	0.0	0.0		0.0	0.0	0.0	0.0		
脊髄性筋萎縮症及び関連症候群	0.0	0.0		0.0	0.0	0.0		0.0	0.0	0.0	0.0		
パーキンソン病	-	0.0		-	0.0	0.0		-	-	0.0	0.0	0.0	
アルツハイマー病	-	0.0		-	0.0	0.0		-	-	0.0	0.0	0.0	
多発性硬化症	-	0.0		-	0.0	0.0		-	-	0.0	0.0	0.0	
てんかん	0.1	0.1	1.00	0.1	0.1	1.00	0.1	1.00	0.1	1.00	0.1	1.00	
片頭痛及びその他の頭痛症候群	-	0.0		-	0.0	0.0		-	-	0.0	0.0	0.0	
一過性脳虚血発作及び関連症候群	-	0.0		-	0.0	0.0		-	-	0.0	0.0	0.0	
睡眠障害	0.0	0.0		0.0	0.0	0.0		0.0	0.0	0.0	0.0	0.0	
神経、神経根及び神経そのの障害	0.0	0.0		0.0	0.0	0.0		0.0	0.0	0.0	0.0	0.0	
脳性麻痺及びその他の麻痺性症候群	0.2	0.1	2.00	0.3	0.2	1.50	0.3	0.2	1.50	0.3	0.2	1.50	
自律神経系の障害	0.0	0.0		-	0.0	0.0		-	-	0.0	0.0	0.0	
その他の神経系の疾患	0.1	0.1	1.00	0.1	0.1	1.00	0.1	1.00	0.1	1.00	0.1	1.00	
VII 眼及び付属器の疾患	0.0	0.0		0.0	0.0	0.0		0.0	0.0	0.0	0.0	0.0	
麦粒腫及びさん粒腫	-	0.0		-	0.0	0.0		-	-	0.0	0.0	0.0	
涙器の障害	-	0.0		-	0.0	0.0		-	-	0.0	0.0	0.0	
結膜炎	-	0.0		-	0.0	0.0		-	-	0.0	0.0	0.0	
角膜炎	-	0.0		-	0.0	0.0		-	-	0.0	0.0	0.0	
白内障	-	0.0		-	0.0	0.0		-	-	0.0	0.0	0.0	
網膜剥離及び裂孔	0.0	0.0		0.0	0.0	0.0		0.0	0.0	0.0	0.0	0.0	
網膜血管閉塞症	-	0.0		-	0.0	0.0		-	-	0.0	0.0	0.0	
緑内障	0.0	0.0		0.0	0.0	0.0		-	-	0.0	0.0	0.0	
斜視	0.0	0.0		-	0.0	0.0		-	-	0.0	0.0	0.0	
屈折及び調節の障害	-	0.0		-	0.0	0.0		-	-	0.0	0.0	0.0	

※集計不備があり、NDB集計のうち「II 新生物」「膀胱の悪性新生物」、「XXI 健康状態に影響を及ぼす要因及び保健サービスの利用」「『その他の保健サービス』以外」については「-」で記載しています

平成26年患者調査 上巻第10-1表 推計入院患者数、性・年齢階級 × 傷病小分類別												
	患者調査 10～14歳	NDB 10～14歳	患者調査 /NDB	患者調査 15～19歳	NDB 15～19歳	患者調査 /NDB	患者調査 20～24歳	NDB 20～24歳	患者調査 /NDB	患者調査 25～29歳	NDB 25～29歳	患者調査 /NDB
盲く失明>及び低視力	-	0.0	-	-	0.0	-	-	0.0	-	-	0.0	-
その他の眼及び付属器の疾患	0.0	0.0	0.0	0.0	0.0	0.0	0.0	0.0	0.0	0.0	0.0	0.0
Ⅲ 耳及び乳突突起の疾患	0.0	0.0	0.0	0.0	0.0	0.0	0.0	0.0	0.0	0.0	0.0	0.0
外耳炎	-	0.0	-	-	0.0	-	-	0.0	-	-	0.0	-
耳垢栓塞	-	0.0	-	-	0.0	-	-	0.0	-	-	0.0	-
その他の外耳疾患	-	0.0	-	-	0.0	-	-	0.0	-	-	0.0	-
中耳炎	0.0	0.0	0.0	0.0	0.0	0.0	0.0	0.0	0.0	0.0	0.0	0.0
耳管炎	-	0.0	-	-	0.0	-	-	0.0	-	-	0.0	-
耳管閉塞	-	0.0	-	-	0.0	-	-	0.0	-	-	0.0	-
中耳真珠腫	0.0	0.0	0.0	0.0	0.0	0.0	0.0	0.0	0.0	0.0	0.0	0.0
その他の中耳及び乳突突起の疾患	-	0.0	-	-	0.0	-	-	0.0	-	-	0.0	-
メニエール病	-	0.0	-	-	0.0	-	-	0.0	-	-	0.0	-
中枢性めまい	-	0.0	-	-	0.0	-	-	0.0	-	-	0.0	-
その他の内耳疾患	0.0	0.0	0.0	0.0	0.0	0.0	0.0	0.0	0.0	0.0	0.0	0.0
難聴	0.0	0.0	0.0	-	0.0	-	-	0.0	-	-	0.0	-
その他の耳疾患	-	0.0	-	-	0.0	-	-	0.0	-	-	0.0	-
Ⅹ 循環器系の疾患	0.1	0.1	1.00	0.1	0.1	1.00	0.1	0.1	1.00	0.2	0.2	1.00
本態性(原発性)高血圧(症)	-	0.0	-	-	0.0	-	-	0.0	-	-	0.0	-
高血圧性心疾患	-	0.0	-	-	0.0	-	-	0.0	-	-	0.0	-
高血圧性腎疾患	-	0.0	-	-	0.0	-	-	0.0	-	-	0.0	-
高血圧性心腎疾患	-	0.0	-	-	0.0	-	-	0.0	-	-	0.0	-
二次性高血圧症	-	0.0	-	-	0.0	-	-	0.0	-	-	0.0	-
狭心症	-	0.0	-	-	0.0	-	-	0.0	-	-	0.0	-
急性心筋梗塞	0.0	0.0	0.0	-	0.0	-	-	0.0	-	-	0.0	-
冠動脈硬化症	-	0.0	-	-	0.0	-	-	0.0	-	-	0.0	-
陳旧性心筋梗塞	-	0.0	-	-	0.0	-	-	0.0	-	-	0.0	-
その他の虚血性心疾患	-	0.0	-	-	0.0	-	-	0.0	-	-	0.0	-
慢性リウマチ性心疾患	-	0.0	-	-	0.0	-	-	0.0	-	-	0.0	-
慢性非リウマチ性心臓疾患	0.0	0.0	0.0	-	0.0	-	-	0.0	-	-	0.0	-
心筋症	0.0	0.0	0.0	-	0.0	-	-	0.0	-	-	0.0	-
不整脈及び伝導障害	-	0.0	-	-	0.0	-	-	0.0	-	-	0.0	-
心不全	-	0.0	-	-	0.0	-	-	0.0	-	-	0.0	-
その他の心疾患	0.0	0.0	0.0	0.0	0.0	0.0	0.0	0.0	0.0	0.0	0.0	0.0
くも膜下出血	-	0.0	-	-	0.0	-	-	0.0	-	-	0.0	-
脳内出血	0.0	0.0	0.0	0.0	0.0	0.0	0.0	0.0	0.0	0.0	0.0	0.0
脳梗塞	0.0	0.0	0.0	0.0	0.0	0.0	0.0	0.0	0.0	0.0	0.0	0.0
脳動脈硬化(症)	-	0.0	-	-	0.0	-	-	0.0	-	-	0.0	-
その他の脳血管疾患	0.0	0.0	0.0	0.0	0.0	0.0	0.0	0.0	0.0	0.0	0.0	0.0
肺塞栓症	-	0.0	-	-	0.0	-	-	0.0	-	-	0.0	-
動脈硬化(症)	-	0.0	-	-	0.0	-	-	0.0	-	-	0.0	-
大動脈瘤及び解離	-	0.0	-	-	0.0	-	-	0.0	-	-	0.0	-
レイノー症候群	-	0.0	-	-	0.0	-	-	0.0	-	-	0.0	-
動脈の塞栓症及び血栓症	-	0.0	-	-	0.0	-	-	0.0	-	-	0.0	-

※ 集計不備があり、NDB集計のうち「Ⅱ 新生物」「膀胱の悪性新生物」、「ⅩⅩⅠ 健康状態に影響を及ぼす要因及び保健サービスの利用」「『その他の保健サービス』以外」については「-」で記載しています

平成26年患者調査 上巻第10-1表 推計入院患者数、性・年齢階級 × 傷病小分類別											
患者調査 10～14歳	NDB 10～14歳	患者調査 /NDB	患者調査 15～19歳	NDB 15～19歳	患者調査 /NDB	患者調査 20～24歳	NDB 20～24歳	患者調査 /NDB	患者調査 25～29歳	NDB 25～29歳	患者調査 /NDB
その他の動脈、細動脈及び毛細血管の疾患	-	0.0	-	0.0	-	-	0.0	-	-	0.0	-
静脈炎、血栓（性）静脈炎並びに静脈の塞栓症及び血栓症	-	0.0	-	0.0	-	-	0.0	-	-	0.0	-
下肢の静脈瘤	-	0.0	-	0.0	-	-	0.0	-	-	0.0	-
痔核	-	0.0	-	0.0	-	-	0.0	-	-	0.0	-
食道静脈瘤	-	0.0	-	0.0	-	-	0.0	-	-	0.0	-
低血圧（症）	0.0	0.0	0.0	0.0	0.0	-	0.0	-	-	0.0	-
その他の循環器系の疾患	0.0	0.0	0.0	0.0	0.0	-	0.0	-	-	0.0	-
X 呼吸器系の疾患	0.2	0.2	1.00	0.1	0.2	0.50	0.2	0.3	0.1	0.2	0.50
急性鼻咽頭炎 [かぜ] <感冒>	-	0.0	-	0.0	-	-	0.0	-	-	0.0	-
急性副鼻腔炎	-	0.0	-	0.0	-	-	0.0	-	-	0.0	-
急性咽喉炎及び急性扁桃炎	0.0	0.0	-	0.0	-	-	0.0	-	-	0.0	-
急性喉頭炎及び気管炎	-	0.0	-	0.0	-	-	0.0	-	-	0.0	-
その他の急性上気道感染症	0.0	0.0	-	0.0	-	-	0.0	-	-	0.0	-
インフルエンザ	0.0	0.0	-	0.0	-	-	0.0	-	-	0.0	-
肺炎	0.0	0.0	-	0.0	-	-	0.0	-	-	0.0	-
急性気管支炎	0.0	0.0	-	0.0	-	-	0.0	-	-	0.0	-
急性細気管支炎	0.0	0.0	-	0.0	-	-	0.0	-	-	0.0	-
アレルギー性鼻炎	-	0.0	-	0.0	-	-	0.0	-	-	0.0	-
慢性副鼻腔炎	0.0	0.0	-	0.0	-	-	0.0	-	-	0.0	-
その他の鼻及び副鼻腔の疾患	-	0.0	-	0.0	-	-	0.0	-	-	0.0	-
扁桃炎及びアデノイドの慢性疾患	0.0	0.0	-	0.0	-	-	0.1	0.00	-	0.0	-
その他の上気道の疾患	-	0.0	-	0.0	-	-	0.0	-	-	0.0	-
急性又は慢性と明示されない気管支炎	-	0.0	-	0.0	-	-	0.0	-	-	0.0	-
慢性閉塞性肺疾患	-	0.0	-	0.0	-	-	0.0	-	-	0.0	-
喘息	0.1	0.1	1.00	0.0	0.0	-	0.0	-	-	0.0	-
気管支拡張症	-	0.0	-	0.0	-	-	0.0	-	-	0.0	-
じん肺（症）	-	0.0	-	0.0	-	-	0.0	-	-	0.0	-
間質性肺疾患	-	0.0	-	0.0	-	-	0.0	-	-	0.0	-
気胸	0.0	0.0	-	0.0	-	-	0.0	-	-	0.0	-
その他の呼吸器系の疾患	0.0	0.0	-	0.0	-	-	0.0	-	-	0.0	-
X I 消化器系の疾患	0.1	0.1	1.00	0.2	0.2	1.00	0.3	0.3	1.00	0.4	0.80
う蝕	-	0.0	-	0.0	-	-	0.0	-	-	0.0	-
歯肉炎及び歯周疾患	0.0	0.0	-	0.0	-	-	0.0	-	-	0.0	-
その他の歯及び歯の支持組織の障害	0.0	0.0	-	0.0	-	-	0.0	-	-	0.0	-
口内炎及び関連疾患	-	0.0	-	0.0	-	-	0.1	0.0	-	0.1	-
その他の口腔、唾液腺及び顎の疾患	-	0.0	-	0.0	-	-	0.0	-	-	0.0	-
胃潰瘍	-	0.0	-	0.0	-	-	0.0	-	-	0.0	-
十二指腸潰瘍	0.0	0.0	-	0.0	-	-	0.0	-	-	0.0	-
部位不明の消化性潰瘍	-	0.0	-	0.0	-	-	0.0	-	-	0.0	-
胃炎及び十二指腸炎	0.0	0.0	-	0.0	-	-	0.0	-	-	0.0	-
その他の食道、胃及び十二指腸の疾患	0.0	0.0	-	0.0	-	-	0.0	-	-	0.0	-
虫垂の疾患	0.0	0.0	-	0.1	0.1	1.00	0.0	0.1	0.00	0.1	1.00
胆嚢ヘルニア	0.0	0.0	-	0.0	-	-	0.0	-	-	0.0	-

※集計不備があり、NDB集計のうち「II 新生物」「膀胱の悪性新生物」、「XXI 健康状態に影響を及ぼす要因及び保健サービスの利用」「『その他の保健サービス』以外」については「-」で記載しています

患者調査 10～14歳	NDB 10～14歳	患者調査 /NDB	患者調査 15～19歳	NDB 15～19歳	患者調査 /NDB	患者調査 20～24歳	NDB 20～24歳	患者調査 25～29歳	NDB 25～29歳	患者調査 /NDB
その他のヘルニア	0.0	0.0	-	0.0	0.0	0.0	0.0	-	0.0	0.0
クローン病	0.0	0.0	0.0	0.0	0.0	0.0	0.0	0.0	0.0	0.0
潰瘍性大腸炎	0.0	0.0	0.0	0.0	0.0	0.0	0.0	0.0	0.0	0.0
腸閉塞	-	0.0	-	0.0	0.0	0.0	0.0	-	0.0	0.0
過敏性腸症候群	-	0.0	-	0.0	0.0	0.0	0.0	-	0.0	0.0
便秘	0.0	0.0	-	0.0	0.0	0.0	0.1	0.0	0.0	0.0
裂肛及び痔瘻	-	0.0	-	0.0	0.0	0.0	0.0	0.0	0.0	0.0
その他の胃腸の疾患	0.0	0.0	-	0.0	0.0	0.0	0.0	0.0	0.0	0.0
腹膜炎	-	0.0	-	0.0	0.0	0.0	0.0	0.0	0.0	0.0
アルコール性肝疾患	-	0.0	-	0.0	0.0	0.0	0.0	0.0	0.0	0.0
慢性肝炎 (アルコール性のものを除く)	-	0.0	-	0.0	0.0	0.0	0.0	-	0.0	0.0
肝硬変 (アルコール性のものを除く)	-	0.0	-	0.0	0.0	0.0	0.0	-	0.0	0.0
その他の肝疾患	0.0	0.0	-	0.0	0.0	0.0	0.0	0.0	0.0	0.0
胆石症	0.0	0.0	-	0.0	0.0	0.0	0.0	0.0	0.0	0.0
胆のう炎	0.0	0.0	-	0.0	0.0	0.0	0.0	0.0	0.0	0.0
急性膵炎	0.0	0.0	-	0.0	0.0	0.0	0.0	0.0	0.0	0.0
慢性膵炎	-	0.0	-	0.0	0.0	0.0	0.0	-	0.0	0.0
その他の膵疾患	-	0.0	-	0.0	0.0	0.0	0.0	-	0.0	0.0
その他の消化器系の疾患	0.0	0.0	-	0.0	0.0	0.0	0.0	0.0	0.0	0.0
X II 皮膚及び皮下組織の疾患	0.0	0.1	0.00	0.0	0.1	0.00	0.1	0.00	0.1	0.2
皮膚及び皮下組織の感染症	0.0	0.0	-	0.0	0.0	0.0	0.0	0.0	0.0	0.0
アトピー性皮膚炎	-	0.0	-	0.0	0.0	0.0	0.0	0.0	0.0	0.0
接触皮膚炎	-	0.0	-	0.0	0.0	0.0	0.0	-	0.0	0.0
その他の皮膚炎及び湿疹	-	0.0	-	0.0	0.0	0.0	0.0	0.0	0.0	0.0
乾せん及びその他の丘疹落せつ性障害	-	0.0	-	0.0	0.0	0.0	0.0	-	0.0	0.0
じんま疹	-	0.0	-	0.0	0.0	0.0	0.0	-	0.0	0.0
爪の障害	-	0.0	-	0.0	0.0	0.0	0.0	-	0.0	0.0
脱毛症	-	0.0	-	0.0	0.0	0.0	0.0	-	0.0	0.0
ざ瘡<アクネ>	-	0.0	-	0.0	0.0	0.0	0.0	-	0.0	0.0
色素異常症	-	0.0	-	0.0	0.0	0.0	0.0	-	0.0	0.0
うおのめ及びびべんち	-	0.0	-	0.0	0.0	0.0	0.0	-	0.0	0.0
その他の皮膚及び皮下組織の疾患	0.0	0.0	-	0.0	0.0	0.0	0.0	0.0	0.0	0.0
X III 筋骨格系及び結合組織の疾患	0.1	0.1	1.00	0.1	0.1	1.00	0.1	1.00	0.2	1.00
関節リウマチ	0.0	0.0	-	0.0	0.0	0.0	0.0	0.0	0.0	0.0
痛風	-	0.0	-	0.0	0.0	0.0	0.0	-	0.0	0.0
その他の炎症性多発性関節障害	0.0	0.0	-	0.0	0.0	0.0	0.0	0.0	0.0	0.0
関節症	0.0	0.0	-	0.0	0.0	0.0	0.0	0.0	0.0	0.0
四肢の後天性変形	0.0	0.0	-	0.0	0.0	0.0	0.0	0.0	0.0	0.0
膝内障	0.0	0.0	-	0.0	0.0	0.0	0.0	0.0	0.0	0.0
関節痛	0.0	0.0	-	0.0	0.0	0.0	0.0	-	0.0	0.0
その他の関節障害	0.0	0.0	-	0.0	0.0	0.0	0.0	0.0	0.0	0.0
全身性エリテマトーデス<SLE>	0.0	0.0	-	0.0	0.0	0.0	0.0	0.0	0.0	0.0
乾癬症候群 [シェーグレン症候群]	0.0	0.0	-	0.0	0.0	0.0	0.0	0.0	0.0	0.0

※集計不備があり、NDB集計のうち「II 新生物」「膀胱の悪性新生物」、「XXI 健康状態に影響を及ぼす要因及び保健サービスの利用」「『その他の保健サービス』以外」については「-」で記載しています

平成26年患者調査 上巻第10-1表
推計入院患者数、性・年齢階級 × 傷病小分類別

	平成26年患者調査 上巻第10-1表 推計入院患者数、性・年齢階級 × 傷病小分類別											
	患者調査 10～14歳	NDB 10～14歳	患者調査 /NDB	患者調査 15～19歳	NDB 15～19歳	患者調査 /NDB	患者調査 20～24歳	NDB 20～24歳	患者調査 /NDB	患者調査 25～29歳	NDB 25～29歳	患者調査 /NDB
ペーチェット病	-	0.0		0.0	0.0		-	0.0		0.0	0.0	
その他の全身性結合組織障害		0.0		0.0	0.0		0.0	0.0		0.0	0.0	
脊椎障害（脊椎症を含む）		0.0		0.0	0.0		0.0	0.0		0.0	0.0	
椎間板障害	-	0.0		0.0	0.0		0.0	0.0		0.0	0.0	
頸腕症候群	-	0.0		-	0.0		-	0.0		-	0.0	
腰痛症及び坐骨神経痛		0.0		0.0	0.0		0.0	0.0		0.0	0.0	
その他の背部痛	-	0.0		-	0.0		-	0.0		-	0.0	
その他の脊柱障害		0.0		0.0	0.0		0.0	0.0		0.0	0.0	
軟部組織障害		0.0		0.0	0.0		0.0	0.0		0.0	0.0	
肩の傷害<損傷>	-	0.0		-	0.0		-	0.0		-	0.0	
骨粗しょう症	-	0.0		-	0.0		-	0.0		-	0.0	
その他の骨の密度及び構造の障害		0.0		0.0	0.0		0.0	0.0		0.0	0.0	
骨髄炎	-	0.0		-	0.0		-	0.0		-	0.0	
若年性骨軟骨症<骨端症>	-	0.0		-	0.0		-	0.0		-	0.0	
その他の筋骨格系及び結合組織の疾患		0.0		0.0	0.0		0.0	0.0		0.0	0.0	
XIV 腎尿路生殖器系の疾患	0.1	0.1	1.00	0.1	0.2	0.50	0.1	1.1	0.09	0.2	3.2	0.06
急性及び急速進行性腎炎症候群	-	0.0		-	0.0		-	0.0		-	0.0	
ネフローゼ症候群		0.0		0.0	0.0		0.0	0.0		0.0	0.0	
その他の糸球体疾患		0.0		0.0	0.0		0.0	0.0		0.0	0.0	
腎尿管間質性疾患		0.0		0.0	0.0		0.0	0.0		0.0	0.0	
慢性腎不全	-	0.0		-	0.0		-	0.0		-	0.0	
その他の腎不全	-	0.0		-	0.0		-	0.0		-	0.0	
尿路結石症	-	0.0		-	0.0		-	0.0		-	0.0	
膀胱炎	-	0.0		-	0.0		-	0.0		-	0.0	
その他の腎尿路系の疾患		0.0		0.0	0.0		0.0	0.0		0.0	0.0	
前立腺肥大（症）	・	0.0		・	0.0		・	0.0		・	0.0	
その他の男性生殖系の疾患	・	0.0		・	0.0		・	0.0		・	0.0	
乳房の障害	-	0.0		-	0.0		-	0.0		-	0.0	
卵管炎及び卵巣炎	-	0.0		-	0.0		-	0.0		-	0.0	
子宮頸（部）の炎症性疾患	-	0.0		-	0.0		-	0.0		-	0.0	
その他の女性骨盤臓器の炎症性疾患	-	0.0		-	0.0		-	0.0		-	0.0	
子宮内膜炎	-	0.0		-	0.0		-	0.0		-	0.0	
女性生殖器脱	-	0.0		-	0.0		-	0.0		-	0.0	
卵巣、卵管及び子宮広間膜の非炎症性障害		0.0		0.0	0.0		0.0	0.0		0.0	0.0	
月経障害		0.0		0.0	0.0		0.0	0.0		0.0	0.0	
閉経期及びその他の閉経周辺期障害	-	0.0		-	0.0		-	0.0		-	0.0	
女性不妊症	-	0.0		-	0.0		-	0.0		-	0.0	
その他の女性生殖系の疾患	-	0.0		-	0.0		-	0.0		-	0.0	
XV 妊娠、分娩及び産じょく	0.0	0.0		0.2	0.1	2.00	1.6	0.9	1.78	4.3	2.8	1.54
自然流産	-	0.0		-	0.0		-	0.0		-	0.0	
医学的人工流産	-	0.0		0.0	0.0		0.0	0.0		0.0	0.0	
その他の流産	0.0	0.0		0.0	0.0		0.0	0.0		0.0	0.0	
妊娠高血圧症候群	-	0.0		0.0	0.0		0.0	0.0		0.0	0.0	

※集計不備があり、NDB集計のうち「II 新生物」「膀胱の悪性新生物」、「XXI 健康状態に影響を及ぼす要因及び保健サービスの利用」「『その他の保健サービス』以外」については「-」で記載しています

平成26年患者調査 上巻第10-1表
推計入院患者数、性・年齢階級 × 傷病小分類別

	患者調査										患者調査 /NDB	
	10～14歳	NDB 10～14歳	患者調査 /NDB	15～19歳	患者調査 15～19歳	NDB 15～19歳	患者調査 /NDB	20～24歳	患者調査 20～24歳	NDB 20～24歳		患者調査 25～29歳
妊娠早期の出血（切迫流産を含む）	-	0.0	0.0	0.0	0.0	0.0	0.1	0.0	0.0	0.0	0.2	0.2
前置胎盤、胎盤早期剥離及び分娩前出血	-	0.0	0.0	0.0	0.0	0.0	0.0	0.0	0.0	0.0	0.1	0.1
その他の胎児及び羊膜腔に関連する母体のケア並びに予想される分娩の諸問題	0.0	0.0	1.00	0.1	0.1	0.1	1.00	0.7	0.6	1.17	1.7	1.7
早産	-	0.0	0.0	0.0	0.0	0.0	0.0	0.0	0.0	0.0	0.0	0.0
分娩後出血	-	0.0	0.0	0.0	0.0	0.0	0.0	0.0	0.0	0.0	0.1	0.0
単胎自然分娩	-	0.0	0.0	0.1	0.0	0.0	0.6	0.0	0.0	0.0	1.5	0.0
その他の妊娠及び分娩の障害及び合併症	-	0.0	0.0	0.0	0.0	0.0	0.2	0.2	1.00	0.6	0.6	1.00
主として産後に関連する合併症及びその他の産科的病態、他に分類されない	-	0.0	0.0	0.0	0.0	0.0	0.0	0.0	0.0	0.0	0.1	0.0
XVI 周産期に発生した病態	-	0.1	1.00	0.1	0.0	0.1	0.00	0.0	0.2	0.00	0.0	0.3
妊娠期間及び胎児発育に関連する障害	-	0.0	0.0	0.0	0.0	0.0	-	-	0.0	-	-	0.0
出産外傷	-	0.0	0.0	0.0	0.0	0.0	-	-	0.0	-	-	0.0
周産期に特異的な呼吸障害及び心血管障害	-	0.0	0.0	0.0	0.0	0.0	0.0	0.0	0.0	0.0	0.0	0.1
周産期に特異的な感染症	-	0.0	0.0	0.0	0.0	0.0	0.0	0.0	0.0	0.0	0.0	0.0
胎児及び新生児の出血性障害及び血液障害	-	0.0	0.0	0.0	0.0	0.0	-	-	0.0	-	-	0.0
その他の周産期に発生した病態	-	0.0	0.0	0.0	0.0	0.0	-	-	0.0	-	-	0.0
XVII 先天奇形、変形及び染色体異常	0.1	0.1	1.00	0.1	0.1	0.1	1.00	0.1	0.1	1.00	0.1	0.2
二分脊椎<脊椎披裂>	0.0	0.0	0.0	0.0	0.0	0.0	0.0	0.0	0.0	0.0	0.0	0.0
その他の神経系の先天奇形	0.0	0.0	0.0	0.0	0.0	0.0	0.0	0.0	0.0	0.0	0.0	0.0
心臓の先天奇形	0.0	0.0	0.0	0.0	0.0	0.0	0.0	0.0	0.0	0.0	0.0	0.0
その他の循環器系の先天奇形	-	0.0	0.0	0.0	0.0	0.0	0.0	0.0	0.0	0.0	0.0	0.0
唇裂及び口蓋裂	0.0	0.0	0.0	0.0	0.0	0.0	-	-	0.0	-	-	0.0
小腸の先天欠損、閉鎖及び狭窄	-	0.0	0.0	0.0	0.0	0.0	-	-	0.0	-	-	0.0
その他の消化器系の先天奇形	0.0	0.0	0.0	0.0	0.0	0.0	0.0	0.0	0.0	0.0	0.0	0.0
停留精巣<嚢丸>	・	0.0	0.0	0.0	0.0	0.0	・	・	0.0	0.0	0.0	0.0
その他の腎尿路生殖器系の先天奇形	0.0	0.0	0.0	0.0	0.0	0.0	-	-	0.0	-	-	0.0
股関節部の先天変形	0.0	0.0	0.0	0.0	0.0	0.0	0.0	0.0	0.0	0.0	0.0	0.0
足の先天変形	-	0.0	0.0	0.0	0.0	0.0	-	-	0.0	-	-	0.0
脊柱及び骨性胸郭の先天奇形	-	0.0	0.0	0.0	0.0	0.0	-	-	0.0	-	-	0.0
その他の筋骨格系の先天奇形及び変形	0.0	0.0	0.0	0.0	0.0	0.0	0.0	0.0	0.0	0.0	0.0	0.0
その他の先天奇形	0.0	0.0	0.0	0.0	0.0	0.0	0.0	0.0	0.0	0.0	0.0	0.0
染色体異常、他に分類されないもの	0.0	0.0	0.0	0.0	0.0	0.0	0.0	0.0	0.0	0.0	0.0	0.0
XVIII 症状、徴候及び異常臨床所見・異常検査所見で他に分類されないもの	0.0	0.0	0.0	0.0	0.0	0.0	0.0	0.0	0.1	0.00	0.1	0.2
腰痛及び骨盤痛	0.0	0.0	0.0	0.0	0.0	0.0	-	-	0.0	-	-	0.0
めまい	-	0.0	0.0	0.0	0.0	0.0	-	-	0.0	-	-	0.0
不明熱	0.0	0.0	0.0	0.0	0.0	0.0	-	-	0.0	-	-	0.0
頭痛	0.0	0.0	0.0	0.0	0.0	0.0	-	-	0.0	-	-	0.0
老衰	-	0.0	0.0	0.0	0.0	0.0	-	-	0.0	-	-	0.0
その他の症状、徴候及び異常臨床所見・異常検査所見で他に分類されないもの	0.0	0.0	1.00	0.5	0.3	1.67	0.3	0.3	0.2	1.50	0.4	0.2
XIX 損傷、中毒及びその他の外因の影響	0.2	0.2	0.0	0.0	0.0	0.0	0.0	0.0	0.0	0.0	0.0	0.0
頭蓋骨及び顔面骨の骨折	0.0	0.0	0.0	0.0	0.0	0.0	0.0	0.0	0.0	0.0	0.0	0.0
頸部、胸部及び骨盤の骨折（脊椎を含む）	0.0	0.0	0.0	0.0	0.0	0.0	0.0	0.0	0.0	0.0	0.0	0.0
大腿骨の骨折	0.0	0.0	0.0	0.0	0.0	0.0	0.0	0.0	0.0	0.0	0.0	0.0
その他の四肢の骨折	0.1	0.0	0.0	0.0	0.0	0.0	0.1	0.1	0.0	0.0	0.1	0.0

※集計不備があり、NDB集計のうち「II 新生物」「膀胱の悪性新生物」、「XXI 健康状態に影響を及ぼす要因及び保健サービス」以外については「-」で記載しています

患者調査 10～14歳	NDB 10～14歳	患者調査 /NDB	患者調査 15～19歳	NDB 15～19歳	患者調査 /NDB	患者調査 20～24歳	NDB 20～24歳	患者調査 /NDB	患者調査 25～29歳	NDB 25～29歳	患者調査 /NDB
多部位及び部位不明の骨折	0.0	0.0	0.0	0.0	0.0	0.0	0.0	0.0	0.0	0.0	0.0
脱臼、捻挫及びストレーン	0.0	0.0	0.0	0.2	0.1	2.00	0.1	1.00	0.1	0.1	1.00
眼球及び眼窩の損傷	-	0.0	-	0.0	0.0	-	0.0	-	-	0.0	0.0
頭蓋内損傷	0.0	0.0	0.0	0.0	0.0	0.0	0.0	0.0	0.0	0.0	0.0
その他の内臓の損傷	-	0.0	-	0.0	0.0	-	0.0	-	-	0.0	0.0
挫滅損傷及び外傷性切断	-	0.0	-	0.0	0.0	-	0.0	-	-	0.0	0.0
その他の明示された部位、部位不明及び多部位の損傷	0.0	0.0	0.0	0.0	0.0	0.0	0.0	0.0	0.1	0.0	0.0
自然開口部からの異物侵入の作用	-	0.0	-	0.0	0.0	-	0.0	-	-	0.0	0.0
熱傷及び腐食	-	0.0	-	0.0	0.0	-	0.0	-	-	0.0	0.0
薬物、薬剤及び生物学的製剤による中毒	0.0	0.0	0.0	0.0	0.0	0.0	0.0	0.0	0.0	0.0	0.0
薬物を主とししない物質の毒作用	0.0	0.0	0.0	0.0	0.0	0.0	0.0	0.0	0.0	0.0	0.0
虐待症候群	-	0.0	-	0.0	0.0	-	0.0	-	-	0.0	0.0
その他及び詳細不明の外因の作用	0.0	0.0	0.0	0.0	0.0	0.0	0.0	0.0	0.0	0.0	0.0
外傷の早期合併症並びに外科的及び内科的ケアの合併症、他に分類されないもの	0.0	0.0	0.0	0.0	0.0	0.0	0.0	0.0	0.0	0.0	0.0
損傷、中毒及びその他の外因による影響の続発・後遺症	0.0	0.0	0.0	0.0	0.0	0.0	0.0	0.0	0.0	0.0	0.0
歯科診療所の外因による損傷	-	0.0	-	0.0	0.0	-	0.0	-	-	0.0	0.0
X X I 健康状態に影響を及ぼす要因及び保健サービスの利用	0.0	0.0	0.1	0.0	0.0	0.3	0.0	0.8	0.0	0.0	0.0
新生児の検査・健診・管理	-	-	-	-	-	-	-	-	-	-	-
乳幼児の検査・健診・管理	-	-	-	-	-	-	-	-	-	-	-
それ以外の検査・健診・管理	-	-	0.0	-	-	-	-	0.0	-	-	-
予防接種	-	-	-	-	-	-	-	-	-	-	-
正常妊娠・産じょくの管理	-	-	0.1	-	-	0.2	-	-	-	-	-
圍の補てつ	-	-	-	-	-	-	-	-	-	-	-
その他の保健サービス	0.0	0.0	0.0	0.0	0.0	0.0	0.0	0.0	0.0	0.0	0.0

平成26年患者調査 上巻第10-1表 推計入院患者数、性・年齢階級 × 傷病小分類別												
総数	30～34歳		35～39歳		40～44歳		45～49歳		50～54歳			
	患者調査	NDB	患者調査	NDB	患者調査	NDB	患者調査	NDB	患者調査	NDB		
I 感染症及び寄生虫症	13.9	12.0	1.16	14.6	12.7	1.15	14.9	12.8	1.16	16.0	13.6	1.18
原因の明示された腸管感染症	0.0	0.2	1.00	0.1	0.2	0.50	0.2	0.2	1.00	0.2	0.2	1.00
感染症と推定される下痢及び胃腸炎	0.0	0.0	-	-	0.0	-	0.0	0.0	-	0.0	0.0	-
呼吸器結核	0.0	0.0	0.00	0.0	0.1	0.00	0.0	0.0	-	0.0	0.0	-
その他の結核	-	0.0	0.0	0.0	0.0	-	0.0	0.0	-	0.0	0.0	-
百日咳	0.0	0.0	-	-	0.0	-	0.0	0.0	-	0.0	0.0	-
敗血症	0.0	0.0	0.0	0.0	0.0	0.0	0.0	0.0	0.0	0.0	0.0	0.0
その他の細菌性疾患	0.0	0.0	0.0	0.0	0.0	0.0	0.0	0.0	0.0	0.0	0.0	0.0
梅毒	-	0.0	-	-	0.0	-	0.0	0.0	-	0.0	0.0	-
淋菌感染症	-	0.0	-	-	0.0	-	0.0	0.0	-	0.0	0.0	-
主として性的伝播様式をとるその他の感染症	0.0	0.0	0.0	0.0	0.0	0.0	0.0	0.0	0.0	0.0	0.0	0.0
ヘルペスウイルス感染症	0.0	0.0	-	-	0.0	-	0.0	0.0	-	0.0	0.0	-
水痘	0.0	0.0	-	-	0.0	-	0.0	0.0	-	0.0	0.0	-
帯状疱疹	0.0	0.0	0.0	0.0	0.0	0.0	0.0	0.0	0.0	0.0	0.0	0.0
麻疹	-	0.0	0.0	0.0	0.0	0.0	0.0	0.0	0.0	0.0	0.0	0.0
風疹	-	0.0	-	-	0.0	-	0.0	0.0	-	0.0	0.0	-
皮膚及び粘膜の病変を伴うその他のウイルス疾患	-	0.0	-	-	0.0	-	0.0	0.0	-	0.0	0.0	-
B型肝炎ウイルス	0.0	0.0	-	-	0.0	-	0.0	0.0	-	0.0	0.0	-
C型肝炎ウイルス	0.0	0.0	-	-	0.0	-	0.0	0.0	-	0.0	0.0	-
その他のウイルス肝炎	-	0.0	-	-	0.0	-	0.0	0.0	-	0.0	0.0	-
ヒト免疫不全ウイルス [HIV] 病	0.0	0.0	0.0	0.0	0.0	0.0	0.0	0.0	0.0	0.0	0.0	0.0
ムンプス	-	0.0	-	-	0.0	-	0.0	0.0	-	0.0	0.0	-
その他のウイルス疾患	0.0	0.0	0.0	0.0	0.0	0.0	0.0	0.0	0.0	0.0	0.0	0.0
皮膚糸状菌症	-	0.0	-	-	0.0	-	0.0	0.0	-	0.0	0.0	-
カンジダ症	0.0	0.0	-	-	0.0	-	0.0	0.0	-	0.0	0.0	-
その他の真菌症	0.0	0.0	-	-	0.0	-	0.0	0.0	-	0.0	0.0	-
結核の続発・後遺症	0.0	0.0	0.0	0.0	0.0	0.0	0.0	0.0	0.0	0.0	0.0	0.0
その他の感染症及び寄生虫症の続発・後遺症	0.0	0.0	0.0	0.0	0.0	0.0	0.0	0.0	0.0	0.0	0.0	0.0
その他の感染症及び寄生虫症	0.0	0.0	-	-	0.0	-	0.0	0.0	-	0.0	0.0	-
II 新生物	0.8	0.6	1.33	1.3	1.1	1.18	2.1	1.8	1.17	2.7	2.3	1.17
口腔、口腔及び咽頭の悪性新生物	0.0	0.0	0.0	0.0	0.0	0.0	0.0	0.0	0.0	0.0	0.0	0.0
食道の悪性新生物	0.0	0.0	0.0	0.0	0.0	0.0	0.0	0.0	0.0	0.0	0.0	0.0
胃の悪性新生物	0.0	0.0	0.0	0.0	0.0	0.0	0.1	0.1	1.00	0.1	0.1	1.00
結腸の悪性新生物	0.0	0.0	0.0	0.0	0.0	0.0	0.0	0.1	0.00	0.1	0.1	1.00
直腸S状結腸移行部及び直腸の悪性新生物	0.0	0.0	0.0	0.0	0.0	0.0	0.1	0.0	0.0	0.1	0.1	1.00
肛門及び肛門管の悪性新生物	-	0.0	-	-	0.0	-	0.0	0.0	-	0.0	0.0	-
肝及び肝内胆管の悪性新生物	0.0	0.0	-	-	0.0	-	0.0	0.0	0.0	0.0	0.0	0.0
胆のう及びその他の胆道の悪性新生物	-	0.0	0.0	0.0	0.0	0.0	0.0	0.0	0.0	0.0	0.0	0.0
膵の悪性新生物	-	0.0	-	-	0.0	-	0.0	0.0	-	0.0	0.0	-
その他の消化器の悪性新生物	-	0.0	-	-	0.0	-	0.0	0.0	-	0.0	0.0	-
喉頭の悪性新生物	-	0.0	-	-	0.0	-	0.0	0.0	-	0.0	0.0	-
気管、気管支及び肺の悪性新生物	0.0	0.0	0.0	0.0	0.0	0.0	0.1	0.1	1.00	0.1	0.1	1.00

※集計不備があり、NDB集計のうち「II 新生物」「膀胱の悪性新生物」、「XXI 健康状態に影響を及ぼす要因及び保健サービス」以外については「-」で記載しています

患者調査 30～34歳	NDB 30～34歳	患者調査 /NDB	患者調査 35～39歳	NDB 35～39歳	患者調査 /NDB	患者調査 40～44歳	NDB 40～44歳	患者調査 /NDB	患者調査 45～49歳	NDB 45～49歳	患者調査 /NDB
その他の呼吸器及び胸腔内臓器の悪性新生物	0.0	0.0	0.0	0.0	0.0	0.0	0.0	0.0	0.0	0.0	0.0
骨及び関節軟骨の悪性新生物	0.0	0.0	0.0	0.0	0.0	0.0	0.0	0.0	0.0	0.0	0.0
皮膚の悪性黒色腫	0.0	0.0	0.0	0.0	0.0	-	0.0	0.0	0.0	0.0	0.0
その他の皮膚の悪性新生物	-	0.0	-	0.0	0.0	0.0	0.0	0.0	0.0	0.0	0.0
中皮及び軟部組織の悪性新生物	-	0.0	0.0	0.0	0.0	0.0	0.0	0.0	0.0	0.0	0.0
乳房の悪性新生物	0.0	0.0	0.1	0.1	1.00	0.4	0.3	1.33	0.5	0.5	1.00
子宮頸(部)の悪性新生物	0.1	0.1	1.00	0.1	1.00	0.1	0.1	1.00	0.2	0.2	1.00
子宮体(部)の悪性新生物	0.0	0.0	0.0	0.0	0.0	0.1	0.1	1.00	0.1	0.1	1.00
子宮の部位不明の悪性新生物	-	0.0	-	0.0	0.0	0.0	0.0	0.0	0.0	0.0	0.0
卵巣の悪性新生物	0.0	0.0	0.0	0.0	0.0	0.1	0.1	1.00	0.2	0.1	2.00
その他の女性生殖器官の悪性新生物	0.0	0.0	0.0	0.0	0.0	0.0	0.0	0.0	0.0	0.0	0.0
前立腺の悪性新生物	0.0	0.0	0.0	0.0	0.0	0.0	0.0	0.0	0.0	0.0	0.0
その他の男性生殖器官の悪性新生物	0.0	0.0	0.0	0.0	0.0	0.0	0.0	0.0	0.0	0.0	0.0
腎及び腎盂の悪性新生物	0.0	0.0	0.0	0.0	0.0	0.0	0.0	0.0	0.0	0.0	0.0
膀胱の悪性新生物	-	-	0.0	0.0	-	0.0	-	0.0	-	-	0.0
その他の尿路の悪性新生物	-	0.0	-	0.0	0.0	-	0.0	0.0	0.0	0.0	0.0
眼及び付属器の悪性新生物	-	0.0	-	0.0	0.0	-	0.0	0.0	-	0.0	0.0
中枢神経系の悪性新生物	0.0	0.0	0.0	0.0	0.0	0.0	0.0	0.0	0.0	0.0	0.0
甲狀腺の悪性新生物	0.0	0.0	0.0	0.0	0.0	0.0	0.0	0.0	0.0	0.0	0.0
ホジキン病	0.0	0.0	0.0	0.0	0.0	-	0.0	0.0	-	0.0	0.0
非ホジキンリンパ腫	0.0	0.0	0.0	0.0	0.0	0.0	0.0	0.0	0.1	0.1	1.00
白血病	0.0	0.0	0.1	0.1	1.00	0.1	0.1	1.00	0.1	0.1	1.00
その他のリンパ組織、造血組織及び関連組織の悪性新生物	0.0	0.0	0.0	0.0	0.0	0.0	0.0	0.0	0.0	0.0	0.0
その他の悪性新生物	0.0	0.0	0.0	0.1	0.00	0.1	0.1	1.00	0.1	0.1	1.00
子宮頸(部)の上皮内癌	0.0	0.0	0.0	0.0	0.0	0.0	0.0	0.0	0.0	0.0	0.0
その他の上皮内新生物	-	0.0	-	0.0	0.0	0.0	0.0	0.0	0.0	0.0	0.0
皮膚の良性新生物	0.0	0.0	0.0	0.0	0.0	0.0	0.0	0.0	0.0	0.0	0.0
乳房の良性新生物	-	0.0	-	0.0	0.0	0.0	0.0	0.0	0.0	0.0	0.0
子宮平滑筋腫	0.1	0.1	1.00	0.2	0.3	0.67	0.4	0.5	0.80	0.5	1.00
卵巣の良性新生物	0.1	0.1	1.00	0.1	0.1	1.00	0.1	1.00	0.0	0.1	0.00
腎尿路の良性新生物	-	0.0	-	0.0	0.0	-	0.0	0.0	-	0.0	0.0
その他の新生物	0.0	0.0	0.0	0.0	0.0	0.0	0.0	0.0	0.0	0.0	0.0
III 血液及び造血器の疾患並びに免疫機構の障害	0.0	0.3	0.00	0.1	0.2	0.50	0.1	1.00	0.1	0.1	1.00
鉄欠乏性貧血	0.0	0.2	0.00	0.0	0.2	0.00	0.0	0.0	0.0	0.0	0.0
その他の貧血	0.0	0.1	0.00	0.0	0.0	0.0	0.0	0.0	0.0	0.0	0.0
出血性の病態並びにその他の血液及び造血器の疾患	0.0	0.0	0.0	0.0	0.0	0.0	0.0	0.0	0.0	0.0	0.0
免疫機構の障害	0.0	0.0	0.0	0.0	0.0	-	0.0	0.0	0.0	0.0	0.0
IV 内分泌、栄養及び代謝疾患	0.1	0.2	0.50	0.2	0.2	1.00	0.3	1.00	0.3	0.3	1.00
甲狀腺中毒症	0.0	0.0	0.0	0.0	0.0	0.0	0.0	0.0	0.0	0.0	0.0
甲狀腺炎	0.0	0.0	-	0.0	0.0	-	0.0	-	-	0.0	0.0
その他の甲狀腺障害	-	0.0	-	0.0	0.0	-	0.0	-	-	0.0	0.0
インスリン依存性糖尿病	0.0	0.0	0.0	0.0	0.0	0.0	0.0	0.0	0.0	0.0	0.0

※集計不備があり、NDB集計のうち「II 新生物」「膀胱の悪性新生物」、「XXI 健康状態に影響を及ぼす要因及び保健サービスの利用」「『その他の保健サービス』以外」については「-」で記載しています

平成26年患者調査 上巻第10-1表 推計入院患者数、性・年齢階級 × 傷病小分類別												
	患者調査 30～34歳	NDB 30～34歳	患者調査 /NDB	患者調査 35～39歳	NDB 35～39歳	患者調査 /NDB	患者調査 40～44歳	NDB 40～44歳	患者調査 /NDB	患者調査 45～49歳	NDB 45～49歳	患者調査 /NDB
インスリン非依存性糖尿病	0.0	0.0	0.0	0.0	0.0	0.0	0.1	0.1	1.00	0.1	0.1	1.00
その他の糖尿病	0.0	0.0	0.0	0.0	0.0	0.0	0.0	0.0	0.0	0.0	0.1	0.00
卵巣機能障害	0.0	0.0	0.0	0.0	0.0	0.0	-	0.0	-	0.0	0.0	0.0
栄養失調(症)及びビタミン欠乏症	0.0	0.0	0.0	0.0	0.0	0.0	0.0	0.0	0.0	0.0	0.0	0.0
肥満(症)	0.0	0.0	0.0	0.0	0.0	0.0	0.0	0.0	0.0	0.0	0.0	0.0
高脂血症	-	0.0	0.0	-	0.0	0.0	0.0	0.0	0.0	0.0	0.0	0.0
体液量減少(症)	-	0.0	0.0	0.0	0.0	0.0	0.0	0.0	0.0	0.0	0.0	0.0
その他の内分泌、栄養及び代謝疾患	0.0	0.1	0.00	0.0	0.1	0.00	0.1	0.1	1.00	0.1	0.1	1.00
V 精神及び行動の障害	2.8	2.2	1.27	4.1	3.1	1.32	5.9	4.3	1.37	6.6	4.9	1.35
血管性及び詳細不明の認知症	-	0.0	0.0	0.0	0.0	0.0	0.0	0.0	0.0	0.0	0.0	0.0
アルコール使用<飲酒>による精神及び行動の障害	0.1	0.0	0.0	0.1	0.1	1.00	0.1	0.1	1.00	0.1	0.1	1.00
その他の精神作用物質使用による精神及び行動の障害	0.0	0.0	0.0	0.0	0.0	0.0	0.0	0.0	0.0	0.0	0.0	0.0
統合失調症、統合失調症型障害及び妄想性障害	1.7	1.5	1.13	2.8	2.1	1.33	4.2	3.2	1.31	4.9	3.7	1.32
気分【感情】障害(躁うつ病を含む)	0.4	0.3	1.33	0.5	0.4	1.25	0.8	0.5	1.60	0.8	0.6	1.33
神経症性障害、ストレス関連障害及び身体表現性障害	0.2	0.1	2.00	0.2	0.1	2.00	0.2	0.1	2.00	0.2	0.2	1.00
知的障害<精神遅滞>	0.1	0.1	1.00	0.2	0.1	2.00	0.2	0.1	2.00	0.3	0.1	3.00
その他の精神及び行動の障害	0.3	0.2	1.50	0.3	0.2	1.50	0.3	0.2	1.50	0.3	0.2	1.50
VI 神経系の疾患	0.7	0.6	1.17	1.1	0.9	1.22	1.4	1.1	1.27	1.5	1.2	1.25
髄膜炎	0.0	0.0	0.0	0.0	0.0	0.0	0.0	0.0	0.0	0.0	0.0	0.0
中枢神経系の炎症性疾患	0.1	0.0	0.0	0.0	0.0	0.0	0.0	0.0	0.0	0.0	0.0	0.0
脊髄性筋萎縮症及び関連症候群	0.0	0.0	0.0	0.0	0.0	0.0	0.0	0.0	0.0	0.0	0.0	0.0
パーキンソン病	-	0.0	0.0	-	0.0	0.0	0.0	0.0	0.0	0.0	0.0	0.0
アルツハイマー病	-	0.0	0.0	0.0	0.0	0.0	0.0	0.0	0.0	0.0	0.0	0.0
多発性硬化症	0.0	0.0	0.0	0.0	0.0	0.0	0.0	0.0	0.0	0.1	0.0	0.0
てんかん	0.1	0.1	1.00	0.1	0.2	0.50	0.1	0.2	0.50	0.1	0.2	0.50
片頭痛及びその他の頭痛症候群	-	0.0	0.0	-	0.0	0.0	-	0.0	0.0	0.0	0.0	0.0
一過性脳虚血発作及び関連症候群	-	0.0	0.0	-	0.0	0.0	0.0	0.0	0.0	0.0	0.0	0.0
睡眠障害	0.0	0.0	0.0	-	0.0	0.0	0.0	0.0	0.0	0.0	0.0	0.0
神経、神経根及び神経そのの障害	0.0	0.0	0.0	0.0	0.0	0.0	0.1	0.1	1.00	0.0	0.1	0.00
脳性麻痺及びその他の麻痺性症候群	0.3	0.3	1.00	0.6	0.4	1.50	0.7	0.5	1.40	0.7	0.5	1.40
自律神経系の障害	0.0	0.0	0.0	0.0	0.0	0.0	0.0	0.0	0.0	0.0	0.0	0.0
その他の神経系の疾患	0.2	0.1	2.00	0.2	0.2	1.00	0.3	0.2	1.50	0.4	0.3	1.33
VII 眼及び付属器の疾患	0.0	0.0	0.0	0.0	0.1	0.00	0.0	0.1	0.00	0.1	0.1	1.00
麦粒腫及びさん粒腫	-	0.0	0.0	-	0.0	0.0	-	0.0	-	0.0	0.0	0.0
涙器の障害	-	0.0	0.0	-	0.0	0.0	-	0.0	-	0.0	0.0	0.0
結膜炎	-	0.0	0.0	-	0.0	0.0	-	0.0	-	0.0	0.0	0.0
角膜炎	-	0.0	0.0	-	0.0	0.0	-	0.0	-	0.0	0.0	0.0
白内障	-	0.0	0.0	-	0.0	0.0	-	0.0	-	0.0	0.0	0.0
網膜剥離及び裂孔	0.0	0.0	0.0	0.0	0.0	0.0	0.0	0.0	0.0	0.0	0.0	0.0
網膜血管閉塞症	-	0.0	0.0	-	0.0	0.0	-	0.0	-	0.0	0.0	0.0
緑内障	-	0.0	0.0	-	0.0	0.0	-	0.0	-	0.0	0.0	0.0
斜視	0.0	0.0	0.0	-	0.0	0.0	0.0	0.0	0.0	0.0	0.0	0.0
屈折及び調節の障害	-	0.0	0.0	-	0.0	0.0	-	0.0	-	0.0	0.0	0.0

※集計不備があり、NDB集計のうち「II 新生物」「膀胱の悪性新生物」、「XXI 健康状態に影響を及ぼす要因及び保健サービスの利用」「『その他の保健サービス』以外」については「-」で記載しています

平成26年患者調査 上巻第10-1表 推計入院患者数、性・年齢階級 × 傷病小分類別												
	患者調査 30～34歳	NDB 30～34歳	患者調査 /NDB	患者調査 35～39歳	NDB 35～39歳	患者調査 /NDB	患者調査 40～44歳	NDB 40～44歳	患者調査 /NDB	患者調査 45～49歳	NDB 45～49歳	患者調査 /NDB
盲く失明>及び低視力	-	0.0	-	-	0.0	-	-	0.0	-	-	0.0	-
その他の眼及び付属器の疾患	0.0	0.0	0.0	0.0	0.0	0.0	0.0	0.0	0.0	0.0	0.0	0.0
Ⅲ 耳及び乳突突起の疾患	0.0	0.0	0.0	0.1	0.0	0.0	0.0	0.0	0.0	0.1	0.0	0.0
外耳炎	-	0.0	-	-	0.0	-	-	0.0	-	-	0.0	-
耳垢栓塞	-	0.0	-	-	0.0	-	-	0.0	-	-	0.0	-
その他の外耳疾患	-	0.0	-	-	0.0	-	-	0.0	-	-	0.0	-
中耳炎	0.0	0.0	0.0	0.0	0.0	0.0	0.0	0.0	0.0	0.0	0.0	0.0
耳管炎	-	0.0	-	-	0.0	-	-	0.0	-	-	0.0	-
耳管閉塞	-	0.0	-	-	0.0	-	-	0.0	-	-	0.0	-
中耳真珠腫	0.0	0.0	0.0	0.0	0.0	0.0	0.0	0.0	0.0	0.0	0.0	0.0
その他の中耳及び乳突突起の疾患	-	0.0	-	-	0.0	-	-	0.0	-	-	0.0	-
メニエール病	0.0	0.0	0.0	0.0	0.0	0.0	0.0	0.0	0.0	0.0	0.0	0.0
中枢性めまい	-	0.0	-	-	0.0	-	-	0.0	-	-	0.0	-
その他の内耳疾患	0.0	0.0	0.0	0.0	0.0	0.0	0.0	0.0	0.0	0.0	0.0	0.0
難聴	0.0	0.0	0.0	0.0	0.0	0.0	0.0	0.0	0.0	0.0	0.0	0.0
その他の耳疾患	-	0.0	-	-	0.0	-	-	0.0	-	-	0.0	-
Ⅹ 循環器系の疾患	0.2	0.3	0.67	0.3	0.4	0.75	0.7	0.6	1.17	1.0	0.9	1.11
本態性(原発性)高血圧(症)	-	0.0	-	0.0	0.0	0.0	0.0	0.0	0.0	0.0	0.0	0.0
高血圧性心疾患	-	0.0	-	-	0.0	-	-	0.0	-	-	0.0	-
高血圧性腎疾患	-	0.0	-	-	0.0	-	-	0.0	-	-	0.0	-
高血圧性心腎疾患	-	0.0	-	-	0.0	-	-	0.0	-	-	0.0	-
二次性高血圧症	-	0.0	-	-	0.0	-	-	0.0	-	-	0.0	-
狭心症	-	0.0	-	-	0.0	-	-	0.0	-	-	0.0	-
急性心筋梗塞	-	0.0	-	-	0.0	-	-	0.0	-	-	0.0	-
冠動脈硬化症	-	0.0	-	-	0.0	-	-	0.0	-	-	0.0	-
陳旧性心筋梗塞	-	0.0	-	-	0.0	-	-	0.0	-	-	0.0	-
その他の虚血性心疾患	0.0	0.0	0.0	-	0.0	-	-	0.0	-	-	0.0	-
慢性リウマチ性心疾患	-	0.0	-	-	0.0	-	-	0.0	-	-	0.0	-
慢性非リウマチ性心臓疾患	0.0	0.0	0.0	-	0.0	-	-	0.0	-	-	0.0	-
心筋症	0.0	0.0	0.0	-	0.0	-	-	0.0	-	-	0.0	-
不整脈及び伝導障害	0.0	0.0	0.0	0.0	0.0	0.0	0.0	0.0	0.0	0.0	0.0	0.0
心不全	0.0	0.0	0.0	0.0	0.0	0.0	0.0	0.0	0.0	0.0	0.0	0.0
その他の心疾患	0.0	0.0	0.0	0.0	0.0	0.0	0.1	0.1	1.00	0.2	0.1	2.00
くも膜下出血	0.1	0.0	0.0	0.1	0.0	0.2	0.1	0.1	1.00	0.2	0.2	1.00
脳内出血	0.0	0.0	0.0	0.0	0.0	0.1	0.1	0.1	1.00	0.2	0.2	1.00
脳梗塞	-	0.0	-	-	0.0	-	-	0.0	-	-	0.0	-
脳動脈硬化(症)	0.0	0.0	0.0	0.0	0.0	0.0	0.1	0.1	1.00	0.1	0.1	1.00
その他の脳血管疾患	0.0	0.0	0.0	0.0	0.0	0.0	0.0	0.0	0.0	0.0	0.0	0.0
肺塞栓症	-	0.0	-	-	0.0	-	-	0.0	-	-	0.0	-
動脈硬化(症)	-	0.0	-	-	0.0	-	-	0.0	-	-	0.0	-
大動脈瘤及び解離	0.0	0.0	0.0	-	0.0	-	-	0.0	-	-	0.0	-
レイノー症候群	-	0.0	-	-	0.0	-	-	0.0	-	-	0.0	-
動脈の塞栓症及び血栓症	-	0.0	-	-	0.0	-	-	0.0	-	-	0.0	-

※ 集計不備があり、NDB集計のうち「Ⅱ 新生物」「膀胱の悪性新生物」、「ⅩⅩⅠ 健康状態に影響を及ぼす要因及び保健サービスの利用」「『その他の保健サービス』以外」については「-」で記載しています

平成26年患者調査 上巻第10-1表 推計入院患者数、性・年齢階級 × 傷病小分類別												
	患者調査 30～34歳	NDB 30～34歳	患者調査 /NDB	患者調査 35～39歳	NDB 35～39歳	患者調査 /NDB	患者調査 40～44歳	NDB 40～44歳	患者調査 /NDB	患者調査 45～49歳	NDB 45～49歳	患者調査 /NDB
その他の動脈、細動脈及び毛細血管の疾患	-	0.0	-	-	0.0	-	0.0	0.0	-	0.0	0.0	-
静脈炎、血栓（性）静脈炎並びに静脈の血栓症及び血栓症	-	0.0	-	0.0	0.0	-	0.0	0.0	-	0.0	0.0	-
下肢の静脈瘤	-	0.0	-	0.0	0.0	-	0.0	0.0	-	0.0	0.0	-
痔核	-	0.0	-	0.0	0.0	-	0.1	0.0	-	0.0	0.0	-
食道静脈瘤	-	0.0	-	-	0.0	-	0.0	0.0	-	0.0	0.0	-
低血圧（症）	-	0.0	-	-	0.0	-	-	0.0	-	-	0.0	-
その他の循環器系の疾患	0.0	0.1	0.00	0.0	0.1	0.00	0.0	0.0	-	0.0	0.0	-
X 呼吸器系の疾患	0.2	0.2	1.00	0.2	0.3	0.67	0.3	0.3	1.00	0.3	0.3	1.00
急性鼻咽頭炎 [かぜ] <感冒>	-	0.0	-	-	0.0	-	-	0.0	-	-	0.0	-
急性副鼻腔炎	-	0.0	-	-	0.0	-	0.0	0.0	-	0.0	0.0	-
急性咽喉炎及び急性扁桃炎	0.0	0.0	0.0	0.0	0.0	0.0	0.0	0.0	-	0.0	0.0	-
急性喉頭炎及び気管炎	-	0.0	-	-	0.0	-	-	0.0	-	-	0.0	-
その他の急性上気道感染症	0.0	0.0	0.0	0.0	0.0	0.0	0.0	0.0	-	0.0	0.0	-
インフルエンザ	0.0	0.0	0.0	-	0.0	-	0.0	0.0	-	-	0.0	-
肺炎	0.0	0.1	0.00	0.1	0.1	1.00	0.1	0.1	1.00	0.1	0.1	1.00
急性気管支炎	-	0.0	-	-	0.0	-	-	0.0	-	-	0.0	-
急性細気管支炎	-	0.0	-	-	0.0	-	-	0.0	-	-	0.0	-
アレルギー性鼻炎	-	0.0	-	-	0.0	-	-	0.0	-	-	0.0	-
慢性副鼻腔炎	0.0	0.0	0.0	0.0	0.0	0.0	0.0	0.0	-	0.0	0.0	-
その他の鼻及び副鼻腔の疾患	-	0.0	-	0.0	0.0	-	0.0	0.0	-	0.0	0.0	-
扁桃炎及びアデノイドの慢性疾患	0.0	0.0	0.0	0.0	0.0	0.0	0.0	0.0	-	0.0	0.0	-
その他の上気道の疾患	0.0	0.0	0.0	0.0	0.0	0.0	0.0	0.0	-	0.0	0.0	-
急性又は慢性と明示されない気管支炎	-	0.0	-	-	0.0	-	-	0.0	-	-	0.0	-
慢性閉塞性肺疾患	-	0.0	-	-	0.0	-	-	0.0	-	-	0.0	-
喘息	0.0	0.0	0.0	0.0	0.0	0.0	0.0	0.0	-	0.0	0.0	-
気管支拡張症	-	0.0	-	0.0	0.0	-	0.0	0.0	-	0.0	0.0	-
じん肺（症）	-	0.0	-	0.0	0.0	-	-	0.0	-	-	0.0	-
間質性肺疾患	0.0	0.0	0.0	0.0	0.0	0.0	0.0	0.0	-	0.0	0.0	-
気胸	0.0	0.0	0.0	0.0	0.0	0.0	0.0	0.0	-	0.0	0.0	-
その他の呼吸器系の疾患	0.0	0.0	0.0	0.0	0.0	0.0	0.0	0.0	-	0.1	0.1	1.00
X I 消化器系の疾患	0.3	0.6	0.50	0.5	0.7	0.71	0.6	0.7	0.86	0.8	0.7	1.14
う蝕	-	0.0	-	0.0	0.0	-	0.0	0.0	-	-	0.0	-
歯肉炎及び歯周疾患	0.0	0.0	0.0	0.0	0.0	0.0	0.0	0.0	-	0.0	0.0	-
その他の歯及び歯の支持組織の障害	0.0	0.0	0.0	0.0	0.0	0.0	0.0	0.0	-	0.0	0.0	-
口内炎及び関連疾患	0.0	0.0	0.0	0.0	0.0	0.0	0.0	0.0	-	0.0	0.0	-
その他の口腔、唾液腺及び顎の疾患	0.0	0.0	0.0	0.0	0.0	0.0	0.0	0.0	-	0.0	0.0	-
胃潰瘍	-	0.0	-	0.0	0.0	-	0.0	0.0	-	0.0	0.0	-
十二指腸潰瘍	0.0	0.0	0.0	0.0	0.0	0.0	0.0	0.0	-	0.0	0.0	-
部位不明の消化性潰瘍	-	0.0	-	-	0.0	-	0.0	0.0	-	-	0.0	-
胃炎及び十二指腸炎	0.0	0.0	0.0	0.0	0.0	0.0	0.0	0.0	-	0.0	0.0	-
その他の食道、胃及び十二指腸の疾患	0.0	0.1	0.00	0.0	0.1	0.00	0.0	0.1	0.00	0.0	0.1	0.00
虫垂の疾患	0.0	0.1	0.00	0.1	0.0	0.00	0.1	0.1	1.00	0.0	0.1	0.00
肩（ヘルニア）	-	0.0	-	0.0	0.0	-	0.0	0.0	-	0.0	0.0	-

※集計不備があり、NDB集計のうち「II 新生物」「膀胱の悪性新生物」、「XXI 健康状態に影響を及ぼす要因及び保健サービスの利用」「『その他の保健サービス』以外」については「-」で記載しています

患者調査 30～34歳	NDB 30～34歳	患者調査 /NDB	患者調査 35～39歳	NDB 35～39歳	患者調査 /NDB	患者調査 40～44歳	NDB 40～44歳	患者調査 45～49歳	NDB 45～49歳	患者調査 /NDB
-	0.0	0.0	0.0	0.0	0.0	0.0	0.0	0.0	0.0	0.0
その他のヘルニア	0.0	0.0	0.0	0.0	0.0	0.0	0.0	0.0	0.0	0.0
クローン病	0.0	0.0	0.0	0.0	0.0	0.0	0.0	0.0	0.0	0.0
潰瘍性大腸炎	0.0	0.0	0.0	0.0	0.0	0.0	0.0	0.0	0.0	0.0
腸閉塞	0.0	0.0	0.0	0.0	0.0	0.1	1.00	0.1	0.1	1.00
過敏性腸症候群	0.0	0.0	-	0.0	0.0	0.0	0.0	-	0.0	0.0
便秘	0.0	0.3	0.00	0.0	0.2	0.00	0.0	0.0	0.1	0.00
裂肛及び痔瘻	0.0	0.0	0.0	0.0	0.0	0.0	0.0	0.0	0.0	0.0
その他の胃腸の疾患	0.0	0.0	0.1	0.1	0.1	1.00	0.1	1.00	0.1	1.00
腹膜炎	0.0	0.0	0.0	0.0	0.0	0.0	0.0	0.0	0.0	0.0
アルコール性肝疾患	0.0	0.0	0.0	0.0	0.0	0.0	0.0	0.0	0.0	0.0
慢性肝炎 (アルコール性のものを除く)	-	0.0	0.0	0.0	0.0	-	0.0	0.0	0.0	0.0
肝硬変 (アルコール性のものを除く)	-	0.0	0.0	0.0	0.0	0.0	0.0	0.0	0.0	0.0
その他の肝疾患	0.0	0.1	0.00	0.0	0.1	0.00	0.0	0.1	0.00	0.1
胆石症	0.0	0.0	0.0	0.1	0.1	1.00	0.1	1.00	0.1	1.00
胆のう炎	0.0	0.0	0.0	0.0	0.0	0.0	0.0	0.0	0.0	0.0
急性膵炎	0.0	0.0	0.0	0.0	0.0	0.0	0.0	0.0	0.0	0.0
慢性膵炎	0.0	0.0	0.0	0.0	0.0	0.0	0.0	0.0	0.0	0.0
その他の膵疾患	-	0.0	0.0	0.0	0.0	0.0	0.0	0.0	0.0	0.0
その他の消化器系の疾患	0.0	0.0	0.0	0.0	0.0	0.0	0.0	0.0	0.0	0.0
X II 皮膚及び皮下組織の疾患	0.0	0.2	0.00	0.1	0.2	0.50	0.1	0.2	0.50	0.1
皮膚及び皮下組織の感染症	0.0	0.0	0.0	0.0	0.0	0.0	0.0	0.0	0.0	0.0
アトピー性皮膚炎	-	0.0	0.0	0.0	0.0	0.0	0.0	0.0	0.0	0.0
接触皮膚炎	-	0.0	0.0	0.0	0.0	0.0	0.0	0.0	0.0	0.0
その他の皮膚炎及び湿疹	0.0	0.1	0.00	0.0	0.1	0.00	0.0	0.1	0.00	0.0
乾せん及びその他の丘疹落せつ性障害	-	0.0	0.0	0.0	0.0	0.0	0.0	0.0	0.0	0.0
じんま疹	0.0	0.0	0.0	0.0	0.0	0.0	0.0	0.0	0.0	0.0
爪の障害	0.0	0.0	0.0	0.0	0.0	0.0	0.0	0.0	0.0	0.0
脱毛症	-	0.0	0.0	0.0	0.0	0.0	0.0	0.0	0.0	0.0
ざ瘡<アクネ>	-	0.0	0.0	0.0	0.0	0.0	0.0	0.0	0.0	0.0
色素異常症	-	0.0	0.0	0.0	0.0	0.0	0.0	0.0	0.0	0.0
うおのめ及びびべんち	-	0.0	0.0	0.0	0.0	0.0	0.0	0.0	0.0	0.0
その他の皮膚及び皮下組織の疾患	0.0	0.1	0.00	0.0	0.1	0.00	0.0	0.1	0.00	0.1
X III 筋骨格系及び結合組織の疾患	0.3	0.3	1.00	0.3	0.4	0.75	0.5	0.4	1.25	0.7
関節リウマチ	0.0	0.0	0.0	0.0	0.0	0.0	0.0	0.0	0.0	0.1
痛風	-	0.0	0.0	0.0	0.0	0.0	0.0	0.0	0.0	0.0
その他の炎症性多発性関節障害	-	0.0	0.0	0.0	0.0	0.0	0.0	0.0	0.0	0.0
関節症	0.0	0.0	0.0	0.0	0.0	0.0	0.1	1.00	0.2	0.1
四肢の後天性変形	-	0.0	0.0	0.0	0.0	0.0	0.0	0.0	0.0	0.0
膝内障	0.0	0.0	0.0	0.0	0.0	0.0	0.0	0.0	0.0	0.0
関節痛	-	0.0	0.0	0.0	0.0	0.0	0.0	0.0	0.0	0.0
その他の関節障害	0.0	0.0	0.0	0.0	0.0	0.0	0.0	0.0	0.0	0.0
全身性エリテマトーデス<SLE>	0.0	0.0	0.1	0.1	0.0	0.0	0.1	0.0	0.1	0.0
乾癬症候群 [シェーグレン症候群]	0.0	0.0	0.0	0.0	0.0	0.0	0.0	0.0	0.0	0.0

※集計不備があり、NDB集計のうち「II 新生物」「膀胱の悪性新生物」、「XXI 健康状態に影響を及ぼす要因及び保健サービスの利用」「『その他の保健サービス』以外」については「-」で記載しています

平成26年患者調査 上巻第10-1表 推計入院患者数、性・年齢階級 × 傷病小分類別	患者調査										
	30～34歳	NDB 30～34歳	患者調査 /NDB	35～39歳	患者調査 /NDB	40～44歳	患者調査 /NDB	45～49歳	患者調査 /NDB	50～54歳	患者調査 /NDB
ペーチェット病	0.0	0.0		0.0	0.0	0.0	0.0	0.0	0.0	0.0	0.0
その他の全身性結合組織障害	0.0	0.0		0.0	0.0	0.0	0.0	0.0	0.0	0.0	0.0
脊椎障害 (脊椎症を含む)	0.0	0.0		0.0	0.0	0.0	0.0	0.0	0.0	0.0	0.0
椎間板障害	0.1	0.1	1.00	0.1	0.1	1.00	0.1	0.1	1.00	0.1	1.00
頸腕症候群	0.0	0.0	-	-	-	-	-	-	-	-	-
腰痛症及び坐骨神経痛	0.0	0.1	0.00	0.0	0.1	0.00	0.0	0.0	0.0	0.0	0.0
その他の背骨障害	-	0.0	-	-	-	-	-	-	-	-	-
軟部組織障害	0.0	0.0		0.0	0.0	0.0	0.0	0.0	0.0	0.0	0.0
肩の傷害<損傷>	-	0.0	-	-	-	-	-	-	-	-	-
骨粗しょう症	-	0.0	-	-	-	-	-	-	-	-	-
その他の骨の密度及び構造の障害	0.0	0.0		0.0	0.0	0.0	0.0	0.0	0.0	0.0	0.0
骨髄炎	-	0.0	-	-	-	-	-	-	-	-	-
若年性骨軟骨症<骨端症>	-	0.0	-	-	-	-	-	-	-	-	-
その他の筋骨格系及び結合組織の疾患	0.0	0.0		0.0	0.0	0.0	0.0	0.0	0.0	0.0	0.0
XIV 腎尿路生殖系系の疾患	0.4	4.9	0.08	0.4	3.7	0.11	0.5	1.5	0.33	0.5	1.00
急性及び急速進行性腎炎症候群	-	0.0	-	-	-	-	-	-	-	-	-
ネフローゼ症候群	0.0	0.0		0.0	0.0	0.0	0.0	0.0	0.0	0.0	0.0
その他の糸球体疾患	0.0	0.0		0.0	0.0	0.0	0.0	0.0	0.0	0.0	0.0
腎尿管管間質性疾患	0.0	0.0		0.0	0.0	0.0	0.0	0.1	0.00	0.0	0.1
慢性腎不全	0.0	0.0		0.0	0.0	0.0	0.1	0.0	0.0	0.1	1.00
その他の腎不全	0.0	0.0		-	-	-	-	-	-	-	-
尿路結石症	0.0	0.0		0.0	0.0	0.0	0.0	0.0	0.0	0.0	0.0
膀胱炎	0.0	0.0		0.0	0.0	0.0	0.0	0.0	0.0	0.0	0.0
その他の腎尿路系の疾患	0.0	0.0		0.0	0.0	0.0	0.0	0.0	0.0	0.0	0.0
前立腺肥大(症)	・	0.0	・	・	・	・	・	・	・	・	・
その他の男性生殖器の疾患	・	0.0	・	・	・	・	・	・	・	・	・
乳房の障害	0.0	0.1	0.00	0.0	0.0	0.0	0.0	0.0	0.0	0.0	0.0
卵管炎及び卵巣炎	-	0.0	-	-	-	-	-	-	-	-	-
子宮頸(部)の炎症性疾患	-	0.0	-	-	-	-	-	-	-	-	-
その他の女性骨盤臓器の炎症性疾患	0.0	0.1	0.00	0.0	0.0	0.0	0.0	0.0	0.0	0.0	0.0
子宮内膜炎	0.0	0.1	0.00	0.0	0.1	0.00	0.1	0.1	1.00	0.1	1.00
女性性器脱	-	0.0	-	-	-	-	-	-	-	-	-
卵巣、卵管及び子宮広間膜の非炎症性障害	0.0	0.0		0.0	0.0	0.0	0.0	0.0	0.0	0.0	0.0
月経障害	0.0	0.0		0.0	0.0	0.0	0.0	0.0	0.0	0.0	0.0
閉経期及びその他の閉経周辺期障害	-	0.0	-	-	-	-	-	-	-	-	-
女性不妊症	0.0	0.0		0.0	0.0	0.0	0.0	0.0	0.0	0.0	0.0
その他の女性生殖器の疾患	0.2	0.2	1.00	0.2	0.1	2.00	0.1	0.1	1.00	0.1	1.00
XV 妊娠、分娩及び産じょく	6.3	4.4	1.43	4.5	3.3	1.36	1.3	1.0	1.30	0.0	0.0
自然流産	0.0	0.0		0.0	0.0	0.0	0.0	0.0	0.0	0.0	0.0
医学的人工流産	0.0	0.0		0.0	0.0	0.0	0.0	0.0	0.0	0.0	0.0
その他の流産	0.1	0.1	1.00	0.1	0.1	1.00	0.0	0.0	0.0	0.0	0.0
妊娠高血圧症候群	0.2	0.2	1.00	0.1	0.2	0.50	0.1	0.1	1.00	0.0	0.0

※集計不備があり、NDB集計のうち「II 新生物」「膀胱の悪性新生物」、「XXI 健康状態に影響を及ぼす要因及び保健サービスの利用」「『その他の保健サービス』以外」については「-」で記載しています

患者調査 30～34歳	NDB 30～34歳	患者調査 /NDB	患者調査 35～39歳	NDB 35～39歳	患者調査 /NDB	患者調査 40～44歳	NDB 40～44歳	患者調査 /NDB	患者調査 45～49歳	NDB 45～49歳	患者調査 /NDB
妊娠早期の出血（切迫流産を含む）	0.2	0.2	1.00	0.2	0.1	1.00	0.1	1.00	0.0	0.0	0.0
前置胎盤、胎盤早期剥離及び分娩前出血	0.1	0.1	1.00	0.1	0.1	1.00	0.0	0.0	-	0.0	0.0
その他の胎児及び羊膜腔に関連する母体のケア並びに予想される分娩の諸問題	2.7	2.7	1.00	1.8	1.9	0.95	0.5	1.00	0.0	0.0	0.0
早産	0.0	0.0	0.0	0.0	0.0	-	0.0	0.0	-	0.0	0.0
分娩後出血	0.1	0.1	1.00	0.0	0.1	0.00	0.0	0.0	-	0.0	0.0
単胎自然分娩	2.0	0.0	0.0	1.4	0.0	0.0	0.3	0.0	0.0	0.0	0.0
その他の妊娠及び分娩の障害及び合併症	0.9	0.9	1.00	0.7	0.7	1.00	0.3	1.50	0.0	0.0	0.0
主として産後に関連する合併症及びその他の産科的病態、他に分類されない	0.0	0.1	0.00	0.0	0.0	0.0	0.0	0.0	0.0	0.0	0.0
XVI 周産期に発生した病態	0.0	0.4	0.00	-	0.4	-	0.0	0.00	0.0	0.2	0.00
妊娠期間及び胎児発育に関連する障害	0.0	0.0	-	-	0.0	-	0.0	-	-	0.0	0.0
出産外傷	0.0	0.0	-	-	0.0	-	0.0	-	-	0.0	0.0
周産期に特異的な呼吸障害及び心血管障害	0.0	0.1	0.00	-	0.1	-	0.0	0.0	0.0	0.0	0.0
周産期に特異的な感染症	-	0.0	-	-	0.0	-	0.0	0.0	0.0	0.0	0.0
胎児及び新生児の出血性障害及び血液障害	-	0.0	-	-	0.0	-	0.0	0.0	0.0	0.0	0.0
その他の周産期に発生した病態	-	0.0	-	-	0.0	-	0.0	0.0	-	0.0	0.0
XVII 先天奇形、変形及び染色体異常	0.1	0.3	0.33	0.1	0.3	0.33	0.1	0.50	0.1	0.2	0.50
二分脊椎<脊椎披裂>	-	0.0	0.0	0.0	0.0	0.0	0.0	0.0	-	0.0	0.0
その他の神経系の先天奇形	0.0	0.0	0.0	0.0	0.0	0.0	0.0	0.0	0.0	0.0	0.0
心臓の先天奇形	0.0	0.0	0.0	0.0	0.0	-	0.0	0.0	0.0	0.0	0.0
その他の循環器系の先天奇形	0.0	0.0	0.0	0.0	0.0	-	0.0	0.0	0.0	0.0	0.0
唇裂及び口蓋裂	-	0.0	-	-	0.0	-	0.0	0.0	-	0.0	0.0
小腸の先天欠損、閉鎖及び狭窄	-	0.0	-	-	0.0	-	0.0	0.0	-	0.0	0.0
その他の消化器系の先天奇形	-	0.0	-	-	0.0	-	0.0	0.0	-	0.0	0.0
停留精巣<嚢丸>	・	0.0	・	0.0	0.0	・	0.0	0.0	・	0.0	0.0
その他の腎尿路生殖器系の先天奇形	-	0.0	-	-	0.0	-	0.0	0.0	0.0	0.0	0.0
股関節部の先天変形	0.0	0.0	0.0	0.0	0.0	0.0	0.0	0.0	0.0	0.0	0.0
足の先天変形	0.0	0.0	0.0	0.0	0.0	0.0	0.0	0.0	0.0	0.0	0.0
脊柱及び骨性胸郭の先天奇形	-	0.0	-	-	0.0	-	0.0	0.0	-	0.0	0.0
その他の筋骨格系の先天奇形及び変形	-	0.0	-	-	0.0	-	0.0	0.0	-	0.0	0.0
その他の先天奇形	0.0	0.0	0.0	0.0	0.0	0.0	0.0	0.0	0.0	0.0	0.0
染色体異常、他に分類されないもの	0.0	0.0	0.0	0.0	0.0	0.0	0.0	0.0	0.0	0.0	0.0
XVIII 症候、徴候及び異常臨床所見・異常検査所見で他に分類されないもの	0.1	0.2	0.50	0.1	0.2	0.50	0.1	1.00	0.1	0.1	1.00
腰痛及び骨盤痛	0.0	0.0	0.0	0.0	0.0	0.0	0.0	0.0	0.0	0.0	0.0
めまい	0.0	0.0	-	-	0.0	-	0.0	0.0	0.0	0.0	0.0
不明熱	0.0	0.0	-	-	0.0	-	0.0	0.0	0.0	0.0	0.0
頭痛	-	0.1	-	-	0.0	-	0.0	0.0	-	0.0	0.0
老衰	-	0.0	-	-	0.0	-	0.0	0.0	-	0.0	0.0
その他の症状、徴候及び異常臨床所見・異常検査所見で他に分類されないもの	0.1	0.1	1.00	0.1	0.1	1.00	0.0	0.1	0.00	0.1	1.00
XIX 損傷、中毒及びその他の外因の影響	0.3	0.3	1.00	0.5	0.3	1.67	0.6	0.4	1.50	0.8	1.60
頭蓋骨及び顔面骨の骨折	0.0	0.0	0.0	0.0	0.0	0.0	0.0	0.0	0.0	0.0	0.0
頸部、胸部及び骨盤の骨折（脊椎を含む）	0.0	0.0	0.0	0.0	0.0	0.0	0.0	0.0	0.0	0.1	0.0
大腿骨の骨折	0.0	0.0	0.0	0.0	0.0	0.0	0.1	0.0	0.0	0.1	0.0
その他の四肢の骨折	0.1	0.0	0.0	0.1	0.1	1.00	0.2	0.1	2.00	0.3	3.00

※集計不備があり、NDB集計のうち「II 新生物」「膀胱の悪性新生物」、「XXI 健康状態に影響を及ぼす要因及び保健サービス」以外については「-」で記載しています

平成26年患者調査 上巻第10-1表 推計入院患者数、性・年齢階級 × 傷病小分類別												
	患者調査 30～34歳	NDB 30～34歳	患者調査 /NDB	患者調査 35～39歳	NDB 35～39歳	患者調査 /NDB	患者調査 40～44歳	NDB 40～44歳	患者調査 /NDB	患者調査 45～49歳	NDB 45～49歳	患者調査 /NDB
多部位及び部位不明の骨折	0.0	0.0	0.0	0.0	0.0	0.0	0.0	0.0	0.0	0.0	0.0	0.0
脱臼、捻挫及びストレーン	0.0	0.1	0.00	0.1	0.0	0.0	0.1	0.1	1.00	0.1	0.1	1.00
眼球及び眼窩の損傷	-	0.0	-	-	0.0	-	-	0.0	-	-	0.0	-
頭蓋内損傷	0.0	0.0	0.0	0.0	0.0	0.0	0.0	0.0	0.0	0.1	0.0	0.0
その他の内臓の損傷	0.0	0.0	0.0	0.0	0.0	0.0	0.0	0.0	0.0	0.0	0.0	0.0
挫滅損傷及び外傷性切断	-	0.0	-	0.0	0.0	0.0	0.0	0.0	0.0	0.0	0.0	0.0
その他の明示された部位、部位不明及び多部位の損傷	0.0	0.0	0.0	0.1	0.0	0.0	0.1	0.1	1.00	0.1	0.1	1.00
自然開口部からの異物侵入の作用	0.0	0.0	-	-	0.0	-	-	0.0	-	-	0.0	-
熱傷及び腐食	0.0	0.0	0.0	0.0	0.0	0.0	0.0	0.0	0.0	0.0	0.0	0.0
薬物、薬剤及び生物学的製剤による中毒	0.0	0.0	0.0	0.0	0.0	0.0	0.0	0.0	0.0	0.0	0.0	0.0
薬物を主とししない物質の毒作用	0.0	0.0	0.0	0.0	0.0	0.0	0.0	0.0	0.0	0.0	0.0	0.0
虐待症候群	-	0.0	-	-	0.0	-	-	0.0	-	-	0.0	-
その他及び詳細不明の外因の作用	0.0	0.0	0.0	0.0	0.0	0.0	0.0	0.0	0.0	0.0	0.0	0.0
外傷の早期合併症並びに外科的及び内科的ケアの合併症、他に分類されないもの	0.0	0.1	0.00	0.0	0.1	0.00	0.0	0.1	0.00	0.1	0.1	1.00
損傷、中毒及びその他の外因による影響の続発・後遺症	0.0	0.0	0.0	0.0	0.0	0.0	0.0	0.0	0.0	0.0	0.0	0.0
歯科診療所の外因による損傷	0.0	0.0	0.0	0.0	0.0	0.0	0.0	0.0	0.0	0.0	0.0	0.0
X X I 健康状態に影響を及ぼす要因及び保健サービスの利用	0.9	0.0	-	0.7	0.0	-	0.2	0.0	-	0.1	0.0	-
新生児の検査・健診・管理	-	-	-	-	-	-	-	-	-	-	-	-
乳幼児の検査・健診・管理	-	-	-	-	-	-	-	-	-	-	-	-
それ以外の検査・健診・管理	0.0	-	-	0.0	-	-	0.0	-	-	0.0	-	-
予防接種	-	-	-	-	-	-	-	-	-	-	-	-
正常妊娠・産じょくの管理	0.9	-	-	0.6	-	-	0.1	-	-	0.0	-	-
圍の補てつ	-	-	-	-	-	-	-	-	-	-	-	-
その他の保健サービス	0.1	0.0	0.0	0.1	0.0	0.0	0.1	0.0	0.0	0.1	0.0	0.0

※集計不備があり、NDB集計のうち「II 新生物」「膀胱の悪性新生物」、「X X I 健康状態に影響を及ぼす要因及び保健サービスの利用」「『その他の保健サービス』以外」については「-」で記載しています

平成26年患者調査 上巻第10-1表 推計入院患者数、性・年齢階級 × 傷病小分類別										
総数	50～54歳		55～59歳		60～64歳		65～69歳		70～74歳	
	患者調査	NDB	患者調査	NDB	患者調査	NDB	患者調査	NDB	患者調査	NDB
	患者調査	NDB	患者調査	NDB	患者調査	NDB	患者調査	NDB	患者調査	NDB
総数	19.2	16.5	1.16	24.1	1.16	39.1	1.18	52.2	1.17	44.6
I 感染症及び寄生虫症	0.2	0.3	0.67	0.3	0.3	0.4	0.5	0.6	0.7	0.86
原因の明示された腸管感染症	0.0	0.0	0.0	0.0	0.0	0.0	0.0	0.0	0.0	0.0
感染症と推定される下痢及び胃腸炎	0.0	0.0	0.0	0.1	0.0	0.1	0.1	0.1	0.1	1.00
呼吸器結核	0.0	0.0	0.0	0.0	0.0	0.0	0.0	0.1	0.0	0.0
その他の結核	0.0	0.0	0.0	0.0	0.0	0.0	0.0	0.0	0.0	0.0
百日咳	-	0.0	-	-	0.0	0.0	0.0	0.0	0.0	0.0
敗血症	0.0	0.0	0.0	0.0	0.0	0.1	1.00	0.1	0.2	0.50
その他の細菌性疾患	0.0	0.0	0.0	0.0	0.0	0.1	1.00	0.1	0.1	1.00
梅毒	-	0.0	0.0	0.0	0.0	0.0	0.0	0.0	0.0	0.0
淋菌感染症	-	0.0	-	-	0.0	0.0	-	0.0	0.0	0.0
主として性的伝播様式をとるその他の感染症	-	0.0	-	-	0.0	0.0	-	0.0	0.0	0.0
ヘルペスウイルス感染症	-	0.0	0.0	0.0	0.0	0.0	0.0	0.0	0.0	0.0
水痘	-	0.0	-	-	0.0	0.0	-	0.0	0.0	0.0
帯状疱疹	0.0	0.0	0.0	0.0	0.0	0.0	0.0	0.0	0.1	0.00
麻疹	-	0.0	-	-	0.0	0.0	-	0.0	0.0	0.0
風疹	-	0.0	-	-	0.0	0.0	-	0.0	0.0	0.0
皮膚及び粘膜の病変を伴うその他のウイルス疾患	-	0.0	-	-	0.0	0.0	-	0.0	0.0	0.0
B型肝炎ウイルス	0.0	0.0	0.0	0.0	0.0	0.0	0.0	0.0	0.0	0.0
C型肝炎ウイルス	0.0	0.0	0.0	0.0	0.0	0.1	0.0	0.1	0.1	1.00
その他のウイルス肝炎	0.0	0.0	-	-	0.0	0.0	0.0	0.0	0.0	0.0
ヒト免疫不全ウイルス [HIV] 病	-	0.0	-	-	0.0	0.0	-	0.0	0.0	0.0
ムンプス	-	0.0	-	-	0.0	0.0	-	0.0	0.0	0.0
その他のウイルス疾患	0.0	0.0	0.0	0.0	0.0	0.0	0.0	0.0	0.0	0.0
皮膚糸状菌症	-	0.1	-	-	0.0	0.1	-	0.1	0.1	0.1
カンジダ症	-	0.0	-	-	0.0	0.0	-	0.0	0.0	0.0
その他の真菌症	0.0	0.0	0.0	0.0	0.0	0.0	0.0	0.0	0.0	0.0
結核の続発・後遺症	0.0	0.0	0.0	0.0	0.0	0.0	0.0	0.0	0.0	0.0
その他の感染症及び寄生虫症の続発・後遺症	0.0	0.0	0.0	0.0	0.0	0.0	0.0	0.0	0.0	0.0
その他の感染症及び寄生虫症	0.0	0.0	0.0	0.0	0.0	0.0	0.0	0.0	0.0	0.0
II 新生物	3.0	2.5	1.20	3.8	3.1	5.8	4.7	7.7	6.4	1.20
口腔、口腔及び咽頭の悪性新生物	0.0	0.0	0.0	0.1	0.0	0.1	0.1	1.00	0.1	1.00
食道の悪性新生物	0.0	0.0	0.0	0.1	0.1	0.1	0.1	1.00	0.1	1.00
胃の悪性新生物	0.1	0.1	1.00	0.2	0.2	0.3	0.3	1.00	0.6	1.50
結腸の悪性新生物	0.2	0.1	2.00	0.2	0.2	0.4	0.4	1.00	0.6	1.20
直腸S状結腸移行部及び直腸の悪性新生物	0.1	0.1	1.00	0.2	0.2	0.3	0.3	1.00	0.3	1.00
肛門及び肛門管の悪性新生物	0.0	0.0	0.0	0.0	0.0	0.0	0.0	0.0	0.0	0.0
肝及び胆管の悪性新生物	0.0	0.0	0.0	0.1	0.1	0.1	0.1	1.00	0.3	0.2
胆のう及びその他の胆道の悪性新生物	0.0	0.0	0.0	0.0	0.0	0.1	0.1	1.00	0.2	2.00
膵の悪性新生物	0.1	0.1	1.00	0.1	0.1	0.3	0.2	1.50	0.4	1.00
その他の消化器の悪性新生物	-	0.0	0.0	0.0	0.0	0.0	0.0	0.0	0.0	0.0
喉頭の悪性新生物	-	0.0	0.0	0.0	0.0	0.0	0.0	0.0	0.0	0.0
気管、気管支及び肺の悪性新生物	0.2	0.1	2.00	0.3	0.2	0.6	0.5	1.20	1.0	0.8

※集計不備があり、NDB集計のうち「II 新生物」「膀胱の悪性新生物」、「XXI 健康状態に影響を及ぼす要因及び保健サービス」以外については「-」で記載しています

患者調査 50～54歳	NDB 50～54歳	患者調査 /NDB	患者調査 55～59歳	NDB 55～59歳	患者調査 /NDB	患者調査 60～64歳	NDB 60～64歳	患者調査 /NDB	患者調査 65～69歳	NDB 65～69歳	患者調査 /NDB
その他の呼吸器及び胸腔内臓器の悪性新生物	0.0	0.0	0.0	0.0	0.0	0.0	0.0	0.0	0.0	0.0	0.0
骨及び関節軟骨の悪性新生物	0.0	0.0	-	0.0	0.0	0.0	0.0	0.0	0.0	0.0	0.0
皮膚の悪性黒色腫	0.0	0.0	0.0	0.0	0.0	0.0	0.0	0.0	0.0	0.0	0.0
その他の皮膚の悪性新生物	0.0	0.0	0.0	0.0	0.0	0.0	0.0	0.0	0.0	0.0	0.0
中皮及び軟部組織の悪性新生物	0.0	0.0	0.0	0.0	0.0	0.0	0.0	0.0	0.1	0.1	1.00
乳房の悪性新生物	0.5	0.4	1.25	0.5	0.5	1.00	0.7	0.6	1.17	0.7	0.6
子宮頸(部)の悪性新生物	0.1	0.1	1.00	0.2	0.1	2.00	0.2	0.1	2.00	0.2	0.2
子宮体(部)の悪性新生物	0.2	0.1	2.00	0.3	0.2	1.50	0.2	0.2	1.00	0.2	0.2
子宮の部位不明の悪性新生物	0.0	0.0	0.0	0.0	0.0	0.0	0.0	0.0	0.0	0.0	0.0
卵巣の悪性新生物	0.2	0.2	1.00	0.2	0.2	1.00	0.3	0.3	1.00	0.4	0.3
その他の女性生殖器官の悪性新生物	0.0	0.0	0.0	0.0	0.0	0.0	0.0	0.0	0.0	0.0	0.0
前立腺の悪性新生物	-	0.0	-	0.0	0.0	-	-	0.0	-	-	0.0
その他の男性生殖器官の悪性新生物	-	0.0	-	0.0	0.0	-	-	0.0	-	-	0.0
腎及び腎盂の悪性新生物	0.0	0.0	0.0	0.0	0.0	0.1	0.1	0.1	1.00	0.1	0.1
膀胱の悪性新生物	0.0	-	0.0	0.0	-	0.1	-	0.1	-	-	-
その他の尿路の悪性新生物	0.0	0.0	0.0	0.0	0.0	0.0	0.0	0.1	0.00	0.0	0.1
眼及び付属器の悪性新生物	-	0.0	-	0.0	0.0	0.0	0.0	0.0	0.0	0.0	0.0
中枢神経系の悪性新生物	0.0	0.0	0.0	0.0	0.0	0.0	0.1	0.1	1.00	0.1	0.0
甲狀腺の悪性新生物	0.0	0.0	0.0	0.1	0.1	0.00	0.1	0.1	1.00	0.1	0.1
ホジキン病	0.0	0.0	0.0	0.0	0.0	0.0	0.0	0.0	0.0	0.0	0.0
非ホジキンリンパ腫	0.1	0.1	1.00	0.2	0.2	1.00	0.3	0.3	1.00	0.5	0.4
白血病	0.1	0.1	1.00	0.1	0.1	1.00	0.2	0.1	2.00	0.2	0.1
その他のリンパ組織、造血組織及び関連組織の悪性新生物	0.0	0.0	0.1	0.1	0.0	0.1	0.1	0.1	1.00	0.2	0.1
その他の悪性新生物	0.2	0.2	1.00	0.3	0.3	1.00	0.4	0.4	1.00	0.5	0.5
子宮頸(部)の上皮内癌	0.0	0.0	0.0	0.0	0.0	0.0	0.0	0.0	0.0	0.0	0.0
その他の上皮内新生物	-	0.0	0.0	0.0	0.0	0.0	0.0	0.0	0.0	0.0	0.0
皮膚の良性新生物	0.0	0.0	0.0	0.0	0.0	0.0	0.0	0.0	0.0	0.0	0.0
乳房の良性新生物	0.0	0.0	-	0.0	0.0	-	-	0.0	-	-	0.0
子宮平滑筋腫	0.2	0.2	1.00	0.0	0.1	0.00	0.0	0.0	0.0	0.0	0.0
卵巣の良性新生物	0.0	0.0	0.0	0.0	0.0	0.0	0.0	0.0	0.0	0.0	0.0
腎臓の良性新生物	0.1	0.1	1.00	0.1	0.1	1.00	0.1	0.1	1.00	0.3	0.2
中枢神経系のその他の新生物	0.3	0.2	1.50	0.2	0.2	1.00	0.4	0.2	2.00	0.5	0.4
その他の新生物	0.1	0.1	1.00	0.1	0.1	1.00	0.2	0.2	1.00	0.3	0.3
III 血液及び造血器の疾患並びに免疫機構の障害	0.0	0.0	0.0	0.0	0.0	0.0	0.0	0.0	0.0	0.0	0.0
鉄欠乏性貧血	0.0	0.0	0.0	0.0	0.0	0.0	0.0	0.0	0.0	0.0	0.0
その他の貧血	0.0	0.0	0.0	0.0	0.0	0.0	0.0	0.1	0.00	0.1	0.1
出血性の病態並びにその他の血液及び造血器の疾患	0.0	0.1	0.00	0.1	0.1	1.00	0.1	0.1	1.00	0.1	0.2
免疫機構の障害	0.0	0.0	0.0	0.0	0.0	0.0	0.0	0.0	0.0	0.0	0.0
IV 内分泌、栄養及び代謝疾患	0.4	0.5	0.80	0.5	0.6	0.83	0.7	0.9	0.78	1.2	1.2
甲狀腺中毒症	0.0	0.0	0.0	0.0	0.0	0.0	0.0	0.0	0.0	0.0	0.0
甲狀腺炎	0.0	0.0	0.0	0.0	0.0	-	-	0.0	0.0	0.0	0.0
その他の甲狀腺障害	0.0	0.0	0.0	0.0	0.0	0.0	0.0	0.0	0.0	0.0	0.0
インスリン依存性糖尿病	0.0	0.0	0.0	0.0	0.0	0.1	0.1	0.0	0.1	0.0	0.0

※集計不備があり、NDB集計のうち「II 新生物」「膀胱の悪性新生物」、「XXI 健康状態に影響を及ぼす要因及び保健サービスの利用」「『その他の保健サービス』以外」については「-」で記載しています

平成26年患者調査 上巻第10-1表 推計入院患者数、性・年齢階級 × 傷病小分類別													
	患者調査 50～54歳	NDB 50～54歳	患者調査 /NDB	患者調査 55～59歳	NDB 55～59歳	患者調査 /NDB	患者調査 60～64歳	NDB 60～64歳	患者調査 65～69歳	NDB 65～69歳	患者調査 /NDB		
インスリン非依存性糖尿病	0.2	0.2	1.00	1.00	0.2	0.2	1.00	0.4	0.3	1.33	0.6	0.4	1.50
その他の糖尿病	0.1	0.1	1.00	1.00	0.1	0.1	1.00	0.1	0.2	0.50	0.2	0.3	0.67
卵巣機能障害	-	0.0	-	-	0.0	0.0	-	0.0	0.0	-	0.0	0.0	-
栄養失調(症)及びビタミン欠乏症	0.0	0.0	0.0	0.0	0.0	0.0	0.0	0.0	0.0	0.0	0.0	0.0	0.0
肥満(症)	-	0.0	-	-	0.0	0.0	-	0.0	0.0	-	0.0	0.0	-
高脂血症	0.0	0.0	0.0	0.0	0.0	0.0	0.0	0.0	0.0	0.0	0.0	0.0	0.0
体流量減少(症)	0.0	0.0	0.0	0.0	0.0	0.0	0.0	0.0	0.0	0.0	0.1	0.1	1.00
その他の内分泌、栄養及び代謝疾患	0.1	0.1	1.00	1.00	0.1	0.1	0.50	0.1	0.2	0.50	0.2	0.3	0.67
V 精神及び行動の障害	8.1	6.1	1.33	1.33	9.5	7.3	1.30	14.9	11.3	1.32	16.8	12.9	1.30
血管性及び詳細不明の認知症	0.0	0.0	0.0	0.0	0.0	0.1	0.00	0.2	0.2	1.00	0.5	0.4	1.25
アルコール使用<飲酒>による精神及び行動の障害	0.1	0.1	1.00	1.00	0.2	0.1	2.00	0.1	0.1	1.00	0.2	0.1	2.00
その他の精神作用物質使用による精神及び行動の障害	0.0	0.0	0.0	0.0	0.0	0.0	0.0	0.0	0.0	0.0	0.0	0.0	0.0
統合失調症、統合失調症型障害及び妄想性障害	6.3	4.7	1.34	1.34	7.4	5.8	1.28	12.0	9.2	1.30	12.8	9.8	1.31
気分【感情】障害(躁うつ病を含む)	0.9	0.7	1.29	1.29	1.0	0.8	1.25	1.5	1.2	1.25	2.1	1.7	1.24
神経症性障害、ストレス関連障害及び身体表現性障害	0.2	0.1	2.00	2.00	0.2	0.1	2.00	0.3	0.2	1.50	0.3	0.2	1.50
知的障害<精神遅滞>	0.3	0.2	1.50	1.50	0.3	0.2	1.50	0.3	0.2	1.50	0.4	0.2	2.00
その他の精神及び行動の障害	0.3	0.2	1.50	1.50	0.3	0.2	1.50	0.5	0.3	1.67	0.5	0.4	1.25
VI 神経系の疾患	1.7	1.4	1.21	1.21	1.7	1.4	1.21	2.7	2.1	1.29	3.8	2.9	1.31
髄膜炎	0.0	0.0	0.0	0.0	0.0	0.0	0.0	0.0	0.0	0.0	0.0	0.0	0.0
中枢神経系の炎症性疾患	0.1	0.1	1.00	1.00	0.1	0.1	1.00	0.1	0.1	1.00	0.1	0.1	1.00
脊髄性筋萎縮症及び関連症候群	0.0	0.0	0.0	0.0	0.1	0.1	1.00	0.1	0.1	1.00	0.2	0.2	1.00
パーキンソン病	0.0	0.0	0.0	0.0	0.1	0.1	1.00	0.2	0.2	1.00	0.5	0.4	1.25
アルツハイマー病	0.0	0.0	0.0	0.0	0.1	0.1	1.00	0.4	0.3	1.33	0.9	0.6	1.50
多発性硬化症	0.1	0.1	1.00	1.00	0.1	0.0	0.0	0.0	0.0	0.0	0.1	0.0	0.0
てんかん	0.2	0.2	1.00	1.00	0.2	0.2	1.00	0.2	0.3	0.67	0.3	0.3	1.00
片頭痛及びその他の頭痛症候群	0.0	0.0	0.0	-	0.0	0.0	-	0.0	0.0	0.0	0.0	0.0	0.0
一過性脳虚血発作及び関連症候群	0.0	0.0	0.0	0.0	0.0	0.0	0.0	0.0	0.0	0.0	0.0	0.0	0.0
睡眠障害	0.0	0.1	0.00	0.00	0.0	0.1	0.00	0.0	0.1	0.00	0.0	0.1	0.00
神経、神経根及び神経そのの障害	0.1	0.1	1.00	1.00	0.1	0.1	1.00	0.1	0.1	1.00	0.2	0.1	2.00
脳性麻痺及びその他の麻痺性症候群	0.7	0.5	1.40	1.40	0.5	0.4	1.25	0.4	0.3	1.33	0.2	0.2	1.00
自律神経系の障害	0.0	0.0	0.0	0.0	0.1	0.1	1.00	0.1	0.1	1.00	0.2	0.2	1.00
その他の神経系の疾患	0.5	0.3	1.67	1.67	0.5	0.3	1.67	0.9	0.5	1.80	1.1	0.7	1.57
VII 眼及び付属器の疾患	0.2	0.2	1.00	1.00	0.3	0.3	1.00	0.4	0.5	0.80	0.8	0.9	0.89
麦粒腫及びさん粒腫	-	0.0	-	-	0.0	0.0	-	0.0	0.0	-	0.0	0.0	-
涙器の障害	0.0	0.0	0.0	0.0	0.0	0.0	0.0	0.0	0.0	0.0	0.0	0.0	0.0
結膜炎	-	0.0	-	-	0.0	0.0	-	0.0	0.0	-	0.0	0.0	-
角膜炎	-	0.0	-	-	0.0	0.0	-	0.0	0.0	-	0.0	0.0	-
白内障	0.1	0.0	0.0	0.0	0.1	0.1	1.00	0.2	0.2	1.00	0.6	0.4	1.50
網膜剥離及び裂孔	0.0	0.0	0.0	0.0	0.0	0.0	0.0	0.0	0.1	0.00	0.0	0.0	0.0
網膜血管閉塞症	-	0.0	-	-	0.0	0.0	-	0.0	0.0	-	0.0	0.0	-
緑内障	0.0	0.0	0.0	0.0	0.0	0.0	0.0	0.0	0.0	0.0	0.0	0.1	0.00
斜視	-	0.0	-	-	0.0	0.0	-	0.0	0.0	-	0.0	0.0	-
屈折及び調節の障害	-	0.0	-	-	0.0	0.0	-	0.0	0.0	-	0.0	0.1	0.00

※集計不備があり、NDB集計のうち「II 新生物」「膀胱の悪性新生物」、「XXI 健康状態に影響を及ぼす要因及び保健サービスの利用」「『その他の保健サービス』以外」については「-」で記載しています

平成26年患者調査 上巻第10-1表
推計入院患者数、性・年齢階級 × 傷病小分類別

	平成26年患者調査 上巻第10-1表 推計入院患者数、性・年齢階級 × 傷病小分類別											
	患者調査 50～54歳	NDB 50～54歳	患者調査 /NDB	患者調査 55～59歳	NDB 55～59歳	患者調査 /NDB	患者調査 60～64歳	NDB 60～64歳	患者調査 /NDB	患者調査 65～69歳	NDB 65～69歳	患者調査 /NDB
-	-	0.0	0.0	0.0	0.0	0.0	-	0.0	0.0	-	0.0	0.0
盲く失明>及び低視力												
その他の眼及び付属器の疾患	0.0	0.0	0.0	0.1	0.1	1.00	1.00	0.1	0.1	1.00	0.1	0.2
Ⅲ 耳及び乳突突起の疾患	0.1	0.1	1.00	0.1	0.1	1.00	1.00	0.1	0.1	1.00	0.2	1.00
外耳炎	-	0.0	-	-	0.0	-	-	-	0.0	-	0.0	-
耳垢栓塞	-	0.0	-	-	0.0	-	-	-	0.0	-	0.0	-
その他の外耳疾患	-	0.0	-	-	0.0	-	-	-	0.0	-	0.0	-
中耳炎	-	0.0	-	0.0	0.0	-	0.0	0.0	0.0	-	0.0	-
耳管炎	-	0.0	-	-	0.0	-	-	-	0.0	-	0.0	-
耳管閉塞	-	0.0	-	-	0.0	-	-	-	0.0	-	0.0	-
中耳真珠腫	-	0.0	-	0.0	0.0	-	0.0	0.0	0.0	-	0.0	-
その他の中耳及び乳突突起の疾患	0.0	0.0	-	0.0	0.0	-	0.0	0.0	0.0	-	0.0	-
メニエール病	0.0	0.0	0.0	0.0	0.0	0.0	0.0	0.0	0.0	0.0	0.0	0.0
中枢性めまい	-	0.0	-	0.0	0.0	-	0.0	0.0	0.0	-	0.0	-
その他の内耳疾患	0.0	0.0	0.0	0.0	0.0	0.0	0.0	0.0	0.1	0.00	0.1	1.00
難聴	0.0	0.0	0.0	0.0	0.0	0.0	0.0	0.0	0.0	0.0	0.0	0.0
その他の耳疾患	-	0.0	-	0.0	0.0	-	-	-	0.0	-	0.0	-
Ⅹ 循環器系の疾患	1.5	1.2	1.25	2.2	1.8	1.22	4.2	3.1	1.35	6.5	5.2	1.25
本態性(原発性)高血圧(症)	0.0	0.0	0.0	0.0	0.1	0.00	0.0	0.1	0.00	0.1	0.2	0.50
高血圧性心疾患	-	0.0	-	-	0.0	-	0.0	0.0	0.0	-	0.0	-
高血圧性腎疾患	-	0.0	-	-	0.0	-	0.0	0.0	0.0	-	0.0	-
高血圧性心腎疾患	-	0.0	-	-	0.0	-	-	-	-	-	0.0	-
二次性高血圧症	-	0.0	-	-	0.0	-	-	-	-	-	0.0	-
狭心症	0.0	0.0	0.0	0.1	0.1	1.00	0.2	0.2	1.00	0.2	0.3	0.67
急性心筋梗塞	0.0	0.0	0.0	0.0	0.0	0.0	0.1	0.1	1.00	0.1	0.1	1.00
冠動脈硬化症	-	0.0	-	0.0	0.0	-	-	0.0	0.0	-	0.0	-
陳旧性心筋梗塞	-	0.0	-	0.0	0.0	-	0.0	0.0	0.0	-	0.0	-
その他の虚血性心疾患	0.0	0.0	0.0	0.0	0.0	0.0	0.0	0.0	0.0	0.0	0.0	0.0
慢性リウマチ性心疾患	0.0	0.0	0.0	0.0	0.0	0.0	0.0	0.0	0.0	0.0	0.0	0.0
慢性非リウマチ性心臓疾患	0.0	0.0	0.0	0.0	0.0	0.0	0.1	0.1	1.00	0.1	0.1	1.00
心筋症	0.0	0.0	0.0	0.0	0.0	0.0	0.1	0.1	0.0	0.1	0.0	0.0
不整脈及び伝導障害	0.0	0.0	0.0	0.1	0.1	1.00	0.1	0.1	1.00	0.2	0.2	1.00
心不全	0.0	0.1	0.00	0.1	0.1	1.00	0.2	0.2	1.00	0.3	0.3	1.00
その他の心疾患	0.0	0.0	0.0	0.0	0.0	0.0	0.1	0.1	1.00	0.1	0.1	1.00
くも膜下出血	0.3	0.2	1.50	0.4	0.3	1.33	0.6	0.4	1.50	0.9	0.6	1.50
脳内出血	0.5	0.3	1.67	0.7	0.5	1.40	1.1	0.8	1.38	1.6	1.1	1.45
脳梗塞	0.3	0.2	1.50	0.4	0.3	1.33	1.0	0.7	1.43	2.0	1.4	1.43
脳動脈硬化(症)	-	0.0	-	-	0.0	-	-	0.0	-	-	0.0	-
その他の脳血管疾患	0.1	0.1	1.00	0.2	0.1	2.00	0.2	0.2	1.00	0.3	0.3	1.00
肺塞栓症	0.0	0.0	0.0	0.0	0.0	0.0	0.0	0.0	0.0	0.0	0.0	0.0
動脈硬化(症)	0.0	0.0	0.0	0.0	0.0	0.0	0.1	0.0	0.0	0.1	0.1	1.00
大動脈瘤及び解離	0.0	0.0	0.0	0.0	0.0	0.0	0.1	0.1	1.00	0.1	0.1	1.00
レイノー症候群	-	0.0	-	-	0.0	-	-	0.0	-	-	0.0	-
動脈の塞栓症及び血栓症	-	0.0	-	0.0	0.0	0.0	0.0	0.0	0.0	0.0	0.0	0.0

※集計不備があり、NDB集計のうち「Ⅱ 新生物」「膀胱の悪性新生物」、「ⅩⅩⅠ 健康状態に影響を及ぼす要因及び保健サービスの利用」「『その他の保健サービス』以外」については「-」で記載しています

平成26年患者調査 上巻第10-1表
推計入院患者数、性・年齢階級 × 傷病小分類別

	患者調査											
	50～54歳	NDB 50～54歳	患者調査 /NDB	55～59歳	NDB 55～59歳	患者調査 /NDB	60～64歳	NDB 60～64歳	患者調査 /NDB	65～69歳	NDB 65～69歳	患者調査 /NDB
その他の動脈、細動脈及び毛細血管の疾患	0.0	0.0	0.0	0.0	0.0	0.0	0.0	0.0	0.0	0.0	0.0	0.0
静脈炎、血栓（性）静脈炎並びに静脈の血栓症及び血栓症	0.0	0.0	0.0	0.0	0.0	0.0	0.0	0.0	0.0	0.0	0.0	0.0
下肢の静脈瘤	0.0	0.0	0.0	0.0	0.0	0.0	0.1	0.0	0.0	0.1	0.1	1.00
痔核	0.0	0.0	0.0	0.0	0.0	0.0	0.0	0.0	0.0	0.1	0.0	0.0
食道静脈瘤	0.0	0.0	0.0	0.0	0.0	0.0	0.0	0.0	0.0	0.0	0.0	0.0
低血圧（症）	-	0.0	0.0	-	0.0	0.0	0.0	0.0	0.0	0.0	0.0	0.0
その他の循環器系の疾患	0.0	0.0	0.0	0.0	0.1	0.00	0.1	1.00	0.0	0.0	0.1	0.00
X 呼吸器系の疾患	0.3	0.3	1.00	0.4	0.5	0.80	0.8	0.8	1.00	1.2	1.3	0.92
急性鼻咽頭炎 [かぜ] <感冒>	-	0.0	0.0	-	0.0	0.0	-	0.0	-	-	0.0	0.0
急性副鼻腔炎	0.0	0.0	0.0	-	0.0	0.0	-	0.0	-	-	0.0	0.0
急性咽喉炎及び急性扁桃炎	0.0	0.0	0.0	0.0	0.0	0.0	0.0	0.0	0.0	0.0	0.0	0.0
急性喉頭炎及び気管炎	-	0.0	0.0	0.0	0.0	0.0	-	0.0	0.0	0.0	0.0	0.0
その他の急性上気道感染症	0.0	0.0	0.0	0.0	0.0	0.0	0.0	0.0	0.0	0.0	0.0	0.0
インフルエンザ	0.0	0.0	0.0	-	0.0	0.0	-	0.0	-	-	0.0	0.0
肺炎	0.1	0.1	1.00	0.1	0.1	1.00	0.3	0.2	1.50	0.5	0.5	1.00
急性気管支炎	0.0	0.0	0.0	0.0	0.0	0.0	0.0	0.0	0.0	0.0	0.0	0.0
急性細気管支炎	-	0.0	0.0	-	0.0	0.0	-	0.0	-	-	0.0	0.0
アレルギー性鼻炎	0.0	0.0	0.0	-	0.0	0.0	-	0.0	-	-	0.0	0.0
慢性副鼻腔炎	0.0	0.0	0.0	0.0	0.0	0.0	0.0	0.0	0.0	0.0	0.0	0.0
その他の鼻及び副鼻腔の疾患	0.0	0.0	0.0	0.0	0.0	0.0	0.0	0.0	0.0	0.0	0.0	0.0
扁桃炎及びアデノイドの慢性疾患	0.0	0.0	0.0	0.0	0.0	0.0	0.0	0.0	0.0	0.0	0.0	0.0
その他の上気道の疾患	0.0	0.0	0.0	0.0	0.0	0.0	0.0	0.0	0.0	0.0	0.0	0.0
急性又は慢性と明示されない気管支炎	-	0.0	0.0	0.0	0.0	0.0	-	0.0	-	-	0.0	0.0
慢性閉塞性肺疾患	0.0	0.0	0.0	0.0	0.0	0.0	0.0	0.0	0.0	0.1	0.1	1.00
喘息	0.0	0.0	0.0	0.0	0.0	0.0	0.0	0.0	0.0	0.1	0.1	1.00
気管支拡張症	0.0	0.0	0.0	0.0	0.0	0.0	0.0	0.1	1.00	0.1	0.1	1.00
じん肺（症）	-	0.0	0.0	-	0.0	0.0	-	0.0	-	-	0.0	0.0
間質性肺疾患	0.0	0.0	0.0	0.0	0.0	0.0	0.1	0.1	1.00	0.2	0.1	2.00
気胸	0.0	0.0	0.0	0.0	0.0	0.0	0.0	0.0	0.0	0.0	0.0	0.0
その他の呼吸器系の疾患	0.1	0.1	1.00	0.1	0.1	1.00	0.2	0.2	1.00	0.3	0.3	1.00
X I 消化器系の疾患	0.8	0.8	1.00	1.0	1.1	0.91	1.7	1.6	1.06	2.5	2.3	1.09
う蝕	-	0.0	0.0	0.0	0.0	0.0	-	0.0	-	-	0.0	0.0
歯肉炎及び歯周炎	0.0	0.0	0.0	-	0.0	0.0	0.0	0.0	0.0	0.0	0.0	0.0
その他の歯及び歯の支持組織の障害	0.0	0.0	0.0	0.0	0.0	0.0	0.0	0.0	0.0	0.1	0.0	0.0
口内炎及び関連疾患	0.0	0.0	0.0	-	0.0	0.0	-	0.0	-	0.0	0.0	0.0
その他の口腔、唾液腺及び顎の疾患	0.0	0.0	0.0	0.0	0.0	0.0	0.0	0.0	0.0	0.0	0.0	0.0
胃潰瘍	0.0	0.0	0.0	0.0	0.0	0.0	0.0	0.1	0.00	0.1	0.1	1.00
十二指腸潰瘍	0.0	0.0	0.0	0.0	0.0	0.0	0.0	0.0	0.0	0.0	0.0	0.0
部位不明の消化性潰瘍	-	0.0	0.0	-	0.0	0.0	-	0.0	-	-	0.0	0.0
胃炎及び十二指腸炎	0.0	0.0	0.0	0.0	0.0	0.0	0.0	0.0	0.0	0.0	0.0	0.0
その他の食道、胃及び十二指腸の疾患	-	0.1	0.00	0.0	0.1	0.00	0.0	0.1	0.00	0.1	0.2	0.50
虫垂の疾患	0.0	0.0	0.0	0.0	0.0	0.0	0.1	0.0	0.0	0.1	0.0	0.0
肩（ヘルニア）	0.0	0.0	0.0	0.0	0.0	0.0	0.0	0.0	0.0	0.0	0.0	0.0

※集計不備があり、NDB集計のうち「II 新生物」「膀胱の悪性新生物」、「X X I 健康状態に影響を及ぼす要因及び保健サービスの利用」「『その他の保健サービス』以外」については「-」で記載しています

平成26年患者調査 上巻第10-1表 推計入院患者数、性・年齢階級 × 傷病小分類別											
	患者調査 50～54歳	NDB 50～54歳	患者調査 /NDB	患者調査 55～59歳	NDB 55～59歳	患者調査 /NDB	患者調査 60～64歳	NDB 60～64歳	患者調査 65～69歳	NDB 65～69歳	患者調査 /NDB
その他のヘルニア	0.0	0.0	0.0	0.0	0.0	0.0	0.0	0.0	0.0	0.0	0.0
クローン病	0.0	0.0	0.0	0.0	0.0	0.0	0.0	0.0	0.0	0.0	0.0
潰瘍性大腸炎	0.0	0.0	0.0	0.0	0.0	0.0	0.0	0.0	0.0	0.0	0.0
腸閉塞	0.1	0.1	1.00	0.1	0.1	1.00	0.2	0.2	1.00	0.3	1.50
過敏性腸症候群	0.0	0.0	-	-	0.0	-	-	0.0	-	0.0	0.0
便秘	0.0	0.1	0.00	0.0	0.1	0.00	0.0	0.1	0.00	0.0	0.00
裂肛及び痔瘻	-	0.0	0.0	0.0	0.0	0.0	0.0	0.0	0.0	0.0	0.0
その他の胃腸の疾患	0.1	0.1	1.00	0.2	0.2	1.00	0.3	0.3	1.00	0.4	1.00
腹膜炎	0.0	0.0	0.0	0.0	0.0	0.0	0.1	0.1	1.00	0.1	1.00
アルコール性肝疾患	0.0	0.0	0.0	0.0	0.0	0.0	0.0	0.0	0.0	0.0	0.0
慢性肝炎 (アルコール性のものを除く)	0.0	0.0	0.0	0.0	0.0	0.0	0.0	0.0	0.0	0.0	0.0
肝硬変 (アルコール性のものを除く)	0.1	0.0	0.0	0.0	0.0	0.0	0.1	0.1	1.00	0.2	0.1
その他の肝疾患	0.1	0.1	1.00	0.1	0.1	1.00	0.1	0.2	0.50	0.2	1.00
胆石症	0.1	0.1	1.00	0.1	0.1	1.00	0.3	0.2	1.50	0.4	1.33
胆のう炎	0.0	0.0	0.0	0.0	0.0	0.0	0.1	0.0	0.0	0.1	1.00
急性膵炎	0.0	0.0	0.0	0.0	0.0	0.0	0.0	0.0	0.0	0.1	1.00
慢性膵炎	0.0	0.0	0.0	0.0	0.0	0.0	0.0	0.0	0.0	0.0	0.0
その他の膵疾患	0.0	0.0	-	-	0.0	-	0.0	0.0	0.0	0.0	0.0
その他の消化器系の疾患	0.1	0.1	1.00	0.1	0.1	1.00	0.1	0.2	0.50	0.3	1.50
X II 皮膚及び皮下組織の疾患	0.1	0.2	0.50	0.2	0.3	0.67	0.2	0.4	0.50	0.3	0.50
皮膚及び皮下組織の感染症	0.0	0.0	0.0	0.1	0.1	1.00	0.1	0.1	1.00	0.1	1.00
アトピー性皮膚炎	-	0.0	0.0	-	0.0	0.0	0.0	0.0	0.0	0.0	0.0
接触皮膚炎	0.0	0.0	0.0	-	0.0	-	-	0.0	-	0.0	0.0
その他の皮膚炎及び湿疹	0.0	0.1	0.00	0.0	0.1	0.00	0.0	0.1	0.00	0.0	0.00
乾せん及びその他の丘疹落せつ性障害	0.0	0.0	0.0	0.0	0.0	0.0	0.0	0.0	0.0	0.0	0.0
じんま疹	0.0	0.0	-	-	0.0	-	0.0	0.0	0.0	0.0	0.0
爪の障害	0.0	0.0	0.0	0.0	0.0	0.0	0.0	0.0	0.0	0.0	0.0
脱毛症	-	0.0	-	-	0.0	-	-	0.0	-	0.0	0.0
ざ瘡<アクネ>	-	0.0	-	-	0.0	-	-	0.0	-	0.0	0.0
色素異常症	-	0.0	-	-	0.0	-	-	0.0	-	0.0	0.0
うおのめ及びびべんち	-	0.0	-	-	0.0	-	-	0.0	-	0.0	0.0
その他の皮膚及び皮下組織の疾患	0.0	0.1	0.00	0.1	0.1	1.00	0.1	0.2	0.50	0.2	1.00
X III 筋骨格系及び結合組織の疾患	1.0	0.8	1.25	1.5	1.2	1.25	2.4	2.0	1.20	3.7	1.23
関節リウマチ	0.1	0.1	1.00	0.2	0.1	2.00	0.2	0.1	2.00	0.4	1.33
痛風	-	0.0	-	-	0.0	-	0.0	0.0	-	0.0	0.0
その他の炎症性多発性関節障害	0.0	0.0	0.0	0.0	0.0	0.0	0.0	0.0	0.0	0.0	0.0
関節症	0.3	0.3	1.00	0.6	0.5	1.20	1.0	0.8	1.25	1.4	1.27
四肢の後天性変形	0.0	0.0	0.0	0.0	0.0	0.0	0.0	0.0	0.0	0.0	0.00
膝内障	0.0	0.0	0.0	0.0	0.0	0.0	0.0	0.0	0.0	0.0	0.0
関節痛	-	0.0	-	-	0.0	-	-	0.0	-	0.0	0.0
その他の関節障害	0.0	0.0	0.0	0.0	0.0	0.0	0.0	0.0	0.0	0.1	1.00
全身性エリテマトーデス<SLE>	0.1	0.0	0.0	0.1	0.0	0.0	0.1	0.1	1.00	0.1	1.00
乾癬症候群 [シエーグレン症候群]	-	0.0	0.0	0.0	0.0	0.0	0.0	0.0	0.0	0.0	0.0

※集計不備があり、NDB集計のうち「II 新生物」「膀胱の悪性新生物」、「XXI 健康状態に影響を及ぼす要因及び保健サービスの利用」「『その他の保健サービス』以外」については「-」で記載しています

平成26年患者調査 上巻第10-1表 推計入院患者数、性・年齢階級 × 傷病小分類別													
	患者調査 50～54歳	NDB 50～54歳	患者調査 /NDB	患者調査 55～59歳	NDB 55～59歳	患者調査 /NDB	患者調査 60～64歳	NDB 60～64歳	患者調査 /NDB	患者調査 65～69歳	NDB 65～69歳	患者調査 /NDB	
ペーチェット病	0.0	0.0	0.0	0.0	0.0	0.0	0.0	0.0	0.0	0.0	0.0	0.0	
その他の全身性結合組織障害	0.1	0.1	1.00	1.00	0.1	1.00	1.00	0.1	1.00	0.2	0.1	2.00	
脊椎障害 (脊椎症を含む)	0.1	0.1	1.00	1.00	0.2	1.00	0.4	0.3	1.33	0.7	0.5	1.40	
椎間板障害	0.1	0.1	1.00	1.00	0.1	1.00	0.1	0.1	1.00	0.1	0.1	1.00	
頸腕症候群	-	0.0	-	-	0.0	-	-	0.0	-	-	0.0	-	
腰痛症及び坐骨神経痛	0.0	0.0	0.0	0.0	0.0	0.0	0.0	0.1	0.00	0.1	0.1	1.00	
その他の背部痛	-	0.0	-	-	0.0	-	-	0.0	-	-	0.0	-	
その他の脊柱障害	0.0	0.0	0.0	0.1	0.1	1.00	0.1	0.1	1.00	0.2	0.1	2.00	
軟部組織障害	0.1	0.0	0.0	0.1	0.1	1.00	0.1	0.1	1.00	0.2	0.2	1.00	
肩の傷害<損傷>	0.0	0.0	0.0	0.0	0.0	0.0	0.0	0.0	0.0	0.0	0.0	0.0	
骨粗しょう症	0.0	0.0	-	-	0.0	-	-	0.0	0.1	0.00	0.0	0.1	0.00
その他の骨の密度及び構造の障害	0.0	0.0	0.0	0.0	0.0	0.0	0.0	0.0	0.0	0.0	0.0	0.0	
骨髄炎	0.0	0.0	0.0	-	0.0	-	-	0.0	0.0	0.0	0.0	0.0	
若年性骨軟骨症<骨端症>	0.0	0.0	0.0	0.0	0.0	0.0	0.1	0.1	1.00	0.1	0.1	1.00	
その他の筋骨格系及び結合組織の疾患	0.4	0.4	1.00	0.6	0.5	1.20	1.0	0.9	1.11	1.6	1.3	1.23	
XIV 腎尿路生殖系系の疾患	0.0	0.0	-	-	0.0	-	0.0	0.0	0.0	0.0	0.0	0.0	
急性及び急速進行性腎炎症候群	0.0	0.0	0.0	0.0	0.0	0.0	0.0	0.0	0.0	0.0	0.0	0.0	
ネフローゼ症候群	0.0	0.0	0.0	0.0	0.0	0.0	0.0	0.0	0.0	0.0	0.0	0.0	
その他の糸球体疾患	0.0	0.0	0.0	0.0	0.0	0.0	0.0	0.0	0.0	0.0	0.0	0.0	
腎尿管間質性疾患	0.1	0.1	1.00	1.00	0.1	1.00	0.1	0.1	1.00	0.2	0.2	1.00	
慢性腎不全	0.1	0.1	1.00	1.00	0.2	1.00	0.6	0.4	1.50	0.9	0.7	1.29	
その他の腎不全	0.0	0.0	0.0	0.0	0.0	0.0	0.0	0.0	0.0	0.0	0.0	0.0	
尿路結石症	0.1	0.1	1.00	1.00	0.0	0.00	0.1	0.0	1.00	0.1	0.1	1.00	
膀胱炎	-	0.0	-	0.0	0.0	0.0	0.0	0.0	0.0	0.0	0.0	0.0	
その他の腎尿路系の疾患	0.0	0.0	0.0	0.0	0.1	0.00	0.1	0.1	1.00	0.1	0.2	0.50	
前立腺肥大(症)	0.0	0.0	0.0	0.0	0.0	0.0	0.0	0.0	0.0	0.0	0.0	0.0	
その他の男性生殖器の疾患	0.0	0.0	0.0	0.0	0.0	0.0	0.0	0.0	0.0	0.0	0.0	0.0	
乳房の障害	0.0	0.0	0.0	0.0	0.0	0.0	0.0	0.0	0.0	0.0	0.0	0.0	
卵管炎及び卵巣炎	0.0	0.0	0.0	0.0	0.0	0.0	0.0	0.0	0.0	0.0	0.0	0.0	
子宮頸(部)の炎症性疾患	0.0	0.0	0.0	0.0	0.0	0.0	0.0	0.0	0.0	0.0	0.0	0.0	
その他の女性骨盤臓器の炎症性疾患	0.0	0.0	0.0	0.0	0.0	0.0	0.0	0.0	0.0	0.0	0.0	0.0	
子宮内膜炎	0.0	0.0	0.0	0.0	0.0	0.0	0.1	0.1	1.00	0.1	0.1	1.00	
女性生殖器脱	0.0	0.0	0.0	0.0	0.0	0.0	0.0	0.0	0.0	0.0	0.0	0.0	
卵巣、卵管及び子宮広門膜の非炎症性障害	0.0	0.0	0.0	0.0	0.0	0.0	0.0	0.0	0.0	0.0	0.0	0.0	
月経障害	0.0	0.0	0.0	0.0	0.0	0.0	0.0	0.0	0.0	0.0	0.0	0.0	
閉経期及びその他の閉経周辺期障害	0.0	0.0	0.0	0.0	0.0	0.0	0.0	0.0	0.0	0.0	0.0	0.0	
女性不妊症	-	0.0	-	0.0	0.0	0.0	0.0	0.0	0.0	0.0	0.0	0.0	
その他の女性生殖器の疾患	0.0	0.1	0.00	0.0	0.0	0.0	0.0	0.0	0.0	0.0	0.0	0.0	
XV 妊娠、分娩及び産じょく	0.0	0.0	0.0	0.0	0.0	0.0	0.0	0.0	0.0	0.0	0.0	0.0	
自然流産	-	0.0	-	-	0.0	-	-	0.0	-	-	0.0	-	
医学的人工流産	-	0.0	-	-	0.0	-	-	0.0	-	-	0.0	-	
その他の流産	-	0.0	-	-	0.0	-	-	0.0	-	-	0.0	-	
妊娠高血圧症候群	-	0.0	-	-	0.0	-	-	0.0	-	-	0.0	-	

※集計不備があり、NDB集計のうち「II 新生物」「膀胱の悪性新生物」、「XXI 健康状態に影響を及ぼす要因及び保健サービスの利用」「『その他の保健サービス』以外」については「-」で記載しています

平成26年患者調査 上巻第10-1表
推計入院患者数、性・年齢階級 × 傷病小分類別

	患者調査												患者調査 /NDB	
	50～54歳	NDB 50～54歳	患者調査 /NDB	55～59歳	NDB 55～59歳	患者調査 /NDB	60～64歳	NDB 60～64歳	患者調査 /NDB	65～69歳	NDB 65～69歳	患者調査 /NDB		
妊娠早期の出血（切迫流産を含む）	-	0.0	-	-	0.0	-	-	0.0	-	-	0.0	-	-	0.0
前置胎盤、胎盤早期剥離及び分娩前出血	-	0.0	-	-	0.0	-	-	0.0	-	-	0.0	-	-	0.0
その他の胎児及び羊膜腔に関連する母体のケア並びに予想される分娩の諸問題	0.0	0.0	-	-	0.0	-	-	0.0	-	-	0.0	-	-	0.0
早産	-	0.0	-	-	0.0	-	-	0.0	-	-	0.0	-	-	0.0
分娩後出血	-	0.0	-	-	0.0	-	-	0.0	-	-	0.0	-	-	0.0
単胎自然分娩	-	0.0	-	-	0.0	-	-	0.0	-	-	0.0	-	-	0.0
その他の妊娠及び分娩の障害及び合併症	-	0.0	-	-	0.0	-	-	0.0	-	-	0.0	-	-	0.0
主として産じょくに関連する合併症及びその他の産科的病態、他に分類されない	-	0.0	-	-	0.0	-	-	0.0	-	-	0.0	-	-	0.0
XVI 周産期に発生した病態	0.0	0.2	0.00	0.0	0.3	0.00	0.0	0.4	0.00	0.0	0.6	0.00	0.0	
妊娠期間及び胎児発育に関連する障害	-	0.0	-	-	0.0	-	-	0.0	-	-	0.0	-	-	0.0
出産外傷	-	0.0	-	-	0.0	-	-	0.0	-	-	0.0	-	-	0.0
周産期に特異的な呼吸障害及び心血管障害	0.0	0.0	-	0.0	0.0	-	0.0	0.0	-	0.0	0.0	-	0.0	
周産期に特異的な感染症	0.0	0.0	-	0.0	0.0	-	0.0	0.0	-	0.0	0.0	-	0.0	
胎児及び新生児の出血性障害及び血液障害	0.0	0.0	-	0.0	0.0	-	0.0	0.0	-	0.0	0.0	-	0.0	
その他の周産期に発生した病態	-	0.0	-	-	0.0	-	-	0.0	-	-	0.0	-	-	0.0
XVII 先天奇形、変形及び染色体異常	0.1	0.2	0.50	0.1	0.3	0.33	0.1	0.4	0.25	0.1	0.6	0.17	0.0	
二分脊椎＜脊椎披裂＞	-	0.0	-	-	0.0	-	-	0.0	-	-	0.0	-	-	0.0
その他の神経系の先天奇形	0.0	0.0	-	0.0	0.0	-	0.0	0.0	-	0.0	0.0	-	0.0	
心臓の先天奇形	0.0	0.0	-	0.0	0.0	-	0.0	0.0	-	0.0	0.0	-	0.0	
その他の循環器系の先天奇形	0.0	0.0	-	0.0	0.0	-	0.0	0.0	-	0.0	0.0	-	0.0	
唇裂及び口蓋裂	-	0.0	-	-	0.0	-	-	0.0	-	-	0.0	-	-	0.0
小腸の先天欠損、閉鎖及び狭窄	-	0.0	-	-	0.0	-	-	0.0	-	-	0.0	-	-	0.0
その他の消化器系の先天奇形	0.0	0.0	-	-	0.0	-	-	0.0	-	-	0.0	-	-	0.0
停留精巣＜嚢丸＞	・	0.0	・	0.0	0.0	0.0	0.0	0.0	0.0	0.0	0.0	0.0	0.0	
その他の腎尿路生殖器系の先天奇形	0.0	0.0	-	0.0	0.0	-	0.0	0.0	-	0.0	0.0	-	0.0	
股関節部の先天変形	0.0	0.0	-	0.0	0.0	-	0.0	0.0	-	0.0	0.0	-	0.0	
足の先天変形	0.0	0.0	-	0.0	0.0	-	0.0	0.0	-	0.0	0.0	-	0.0	
脊柱及び骨性胸郭の先天奇形	-	0.0	-	-	0.0	-	-	0.0	-	-	0.0	-	-	0.0
その他の筋骨格系の先天奇形及び変形	-	0.0	-	-	0.0	-	-	0.0	-	-	0.0	-	-	0.0
その他の先天奇形	0.0	0.0	-	0.0	0.0	-	0.0	0.0	-	0.0	0.0	-	0.0	
染色体異常、他に分類されないもの	0.0	0.0	-	0.0	0.0	-	0.0	0.0	-	0.0	0.0	-	0.0	
XVIII 症候、徴候及び異常臨床所見・異常検査所見で他に分類されないもの	0.1	0.2	0.50	0.1	0.2	0.50	0.3	0.3	1.00	0.3	0.5	0.60	0.0	
腰痛及び骨盤痛	0.0	0.0	-	0.0	0.0	-	0.0	0.0	-	0.0	0.0	-	0.0	
めまい	0.0	0.0	-	0.0	0.0	-	0.0	0.0	-	0.0	0.0	-	0.0	
不明熱	0.0	0.0	-	0.0	0.0	-	0.0	0.0	-	0.0	0.0	-	0.0	
頭痛	0.0	0.0	-	-	0.0	-	-	0.0	-	-	0.0	-	-	0.0
老衰	-	0.0	-	-	0.0	-	-	0.0	-	-	0.0	-	-	0.0
その他の症候、徴候及び異常臨床所見・異常検査所見で他に分類されないもの	0.1	0.1	1.00	0.1	0.2	0.50	0.2	0.3	0.67	0.3	0.4	0.75	0.0	
XIX 損傷、中毒及びその他の外因の影響	1.1	0.7	1.57	1.5	1.1	1.36	3.0	2.0	1.50	4.3	3.1	1.39	0.0	
頭蓋骨及び顔面骨の骨折	0.0	0.0	-	0.0	0.0	-	-	0.0	-	0.0	0.0	-	0.0	
頸部、胸部及び骨盤の骨折（脊椎を含む）	0.1	0.1	1.00	0.2	0.1	2.00	0.5	0.3	1.67	0.7	0.5	1.40	0.0	
大腿骨の骨折	0.1	0.1	1.00	0.3	0.2	1.50	0.6	0.4	1.50	0.8	0.7	1.14	0.0	
その他の四肢の骨折	0.4	0.2	2.00	0.6	0.3	2.00	1.0	0.6	1.67	1.4	0.8	1.75	0.0	

※集計不備があり、NDB集計のうち「II 新生物」「膀胱の悪性新生物」、「XXI 健康状態に影響を及ぼす要因及び保健サービスの利用」「『その他の保健サービス』以外」については「-」で記載しています

平成26年患者調査 上巻第10-1表 推計入院患者数、性・年齢階級 × 傷病小分類別											
患者調査 50～54歳	NDB 50～54歳	患者調査 /NDB	患者調査 55～59歳	NDB 55～59歳	患者調査 /NDB	患者調査 60～64歳	NDB 60～64歳	患者調査 /NDB	患者調査 65～69歳	NDB 65～69歳	患者調査 /NDB
多部位及び部位不明の骨折	0.0	0.1	0.0	0.0	0.1	0.0	0.1	0.0	0.1	0.2	0.50
脱臼、捻挫及びストレーン	0.1	0.1	1.00	0.1	0.1	1.00	0.1	1.00	0.1	0.1	1.00
眼球及び眼窩の損傷	-	0.0	-	0.0	-	-	0.0	-	0.0	0.0	-
頭蓋内損傷	0.1	0.0	0.1	0.1	1.00	0.1	0.2	2.00	0.3	0.2	1.50
その他の内臓の損傷	0.0	0.0	0.0	0.0	0.0	0.0	0.0	0.0	0.0	0.0	-
挫滅損傷及び外傷性切断	0.0	0.0	0.0	0.0	0.0	0.0	0.0	0.0	0.0	0.0	-
その他の明示された部位、部位不明及び多部位の損傷	0.2	0.1	2.00	0.1	1.00	0.3	0.2	1.50	0.5	0.3	1.67
自然開口部からの異物侵入の作用	-	0.0	-	0.0	-	-	0.0	-	-	0.0	-
熱傷及び腐食	0.0	0.0	0.0	0.0	0.0	0.0	0.0	0.0	0.0	0.0	-
薬物、薬剤及び生物学的製剤による中毒	0.0	0.0	0.0	0.0	0.0	0.0	0.0	0.0	0.0	0.0	-
薬物を主としない物質の毒作用	0.0	0.0	0.0	0.0	0.0	0.0	0.0	0.0	0.0	0.0	-
虐待症候群	-	0.0	-	0.0	-	-	0.0	-	-	0.0	-
その他及び詳細不明の外因の作用	0.0	0.0	0.0	0.0	0.0	0.0	0.0	0.0	0.0	0.0	-
外傷の早期合併症並びに外科的及び内科的ケアの合併症、他に分類されないもの	0.0	0.1	0.00	0.1	1.00	0.1	0.2	0.50	0.2	0.2	1.00
損傷、中毒及びその他の外因による影響の続発・後遺症	0.0	0.0	0.0	0.0	0.0	0.1	0.0	0.0	0.1	0.0	-
歯科診療所の外因による損傷	0.1	0.0	0.2	0.2	0.0	0.2	0.0	0.0	0.2	0.0	-
X X I 健康状態に影響を及ぼす要因及び保健サービスの利用	-	-	-	-	-	-	-	-	-	-	-
新生児の検査・健診・管理	-	-	-	-	-	-	-	-	-	-	-
乳幼児の検査・健診・管理	0.0	-	0.0	0.0	-	0.0	-	-	0.0	-	-
それ以外の検査・健診・管理	-	-	-	-	-	-	-	-	-	-	-
予防接種	-	-	-	-	-	-	-	-	-	-	-
正常妊娠・産じょくの管理	-	-	-	-	-	-	-	-	-	-	-
圍の補てつ	-	-	-	-	-	-	-	-	-	-	-
その他の保健サービス	0.1	0.0	0.1	0.1	0.0	0.2	0.0	0.0	0.2	0.0	0.0

※集計不備があり、NDB集計のうち「II 新生物」「膀胱の悪性新生物」、「X X I 健康状態に影響を及ぼす要因及び保健サービスの利用」「『その他の保健サービス』以外」については「-」で記載しています

平成26年患者調査 上巻第10-1表 推計入院患者数、性・年齢階級 × 傷病小分類別												
患者調査 70～74歳	NDB 70～74歳	患者調査 /NDB	患者調査 75～79歳	NDB 75～79歳	患者調査 /NDB	患者調査 80～84歳	NDB 80～84歳	患者調査 /NDB	患者調査 85～89歳	NDB 85～89歳	患者調査 /NDB	
総数	66.6	57.1	1.16	84.6	73.7	1.15	109.9	95.8	1.15	113.2	98.2	1.15
I 感染症及び寄生虫症	0.9	1.0	0.90	1.4	1.5	0.93	1.8	2.0	0.90	1.9	2.3	0.83
原因の明示された腸管感染症	0.0	0.0	0.0	0.1	0.1	1.00	0.1	0.1	1.00	0.1	0.2	0.50
感染症と推定される下痢及び胃腸炎	0.1	0.1	1.00	0.2	0.2	1.00	0.3	0.3	1.00	0.3	0.3	1.00
呼吸器結核	0.1	0.0	0.1	0.1	0.1	1.00	0.2	0.1	2.00	0.2	0.2	1.00
その他の結核	0.0	0.0	0.0	0.1	0.0	0.0	0.1	0.0	0.1	0.0	0.0	0.0
百日咳	-	0.0	-	-	0.0	-	-	0.0	-	-	0.0	0.0
敗血症	0.2	0.2	1.00	0.3	0.3	1.00	0.4	0.5	0.80	0.4	0.5	0.80
その他の細菌性疾患	0.1	0.1	1.00	0.2	0.2	1.00	0.2	0.2	1.00	0.2	0.3	0.67
梅毒	0.0	0.0	0.0	0.0	0.0	0.0	0.0	0.0	0.0	0.0	0.0	0.0
淋菌感染症	-	0.0	0.0	0.0	0.0	-	-	0.0	-	-	0.0	0.0
主として性的伝播様式をとるその他の感染症	-	0.0	-	-	0.0	-	-	0.0	-	-	0.0	0.0
ヘルペスウイルス感染症	0.0	0.0	0.0	0.0	0.0	0.0	0.0	0.0	0.0	0.0	0.0	0.0
水痘	0.0	0.0	0.0	0.0	0.0	0.0	0.0	0.0	0.0	0.0	0.0	0.0
帯状疱疹	0.1	0.1	1.00	0.1	0.1	1.00	0.1	0.1	1.00	0.1	0.1	1.00
麻疹	-	0.0	-	-	0.0	-	-	0.0	-	-	0.0	0.0
風疹	-	0.0	-	-	0.0	-	-	0.0	-	-	0.0	0.0
皮膚及び粘膜の病変を伴うその他のウイルス疾患	-	0.0	0.0	0.0	0.0	-	-	0.0	-	-	0.0	0.0
B型肝炎ウイルス肝炎	0.0	0.0	0.0	0.0	0.0	0.0	0.0	0.0	0.0	0.0	0.0	0.0
C型肝炎ウイルス肝炎	0.1	0.1	1.00	0.1	0.1	1.00	0.1	0.1	1.00	0.1	0.1	1.00
その他のウイルス肝炎	0.0	0.0	-	-	0.0	-	-	0.0	-	-	0.0	0.0
ヒト免疫不全ウイルス [HIV] 病	-	0.0	-	-	0.0	-	-	0.0	-	-	0.0	0.0
ムンプス	-	0.0	-	-	0.0	-	-	0.0	-	-	0.0	0.0
その他のウイルス疾患	0.1	0.1	1.00	0.1	0.1	1.00	0.1	0.0	0.0	0.0	0.0	0.0
皮膚糸状菌症	0.0	0.1	0.00	-	0.2	-	-	0.2	0.0	0.0	0.2	0.00
カンジダ症	0.0	0.0	0.0	0.0	0.0	0.0	0.0	0.0	0.0	0.0	0.1	0.00
その他の真菌症	0.0	0.1	0.00	0.0	0.1	0.00	0.1	0.1	1.00	0.0	0.1	0.00
結核の続発・後遺症	0.0	0.0	0.0	0.0	0.0	0.0	0.0	0.0	0.0	0.0	0.0	0.0
その他の感染症及び寄生虫症の続発・後遺症	0.0	0.0	0.0	0.1	0.0	0.1	0.1	0.0	0.0	0.1	0.0	0.0
その他の感染症及び寄生虫症	0.0	0.0	0.0	0.0	0.0	0.0	0.0	0.1	0.00	0.0	0.1	0.00
II 新生物	8.6	6.9	1.25	8.5	7.0	1.21	8.0	6.6	1.21	5.7	4.8	1.19
口腔、口腔及び咽頭の悪性新生物	0.1	0.1	1.00	0.1	0.1	1.00	0.1	0.1	1.00	0.1	0.1	1.00
食道の悪性新生物	0.1	0.1	1.00	0.1	0.1	1.00	0.1	0.1	1.00	0.1	0.1	1.00
胃の悪性新生物	0.6	0.5	1.20	0.6	0.6	1.00	0.9	0.6	1.50	0.6	0.5	1.20
結腸の悪性新生物	0.8	0.7	1.14	0.9	0.8	1.13	0.9	0.8	1.13	0.8	0.8	1.00
直腸S状結腸移行部及び直腸の悪性新生物	0.4	0.3	1.33	0.4	0.3	1.33	0.4	0.3	1.33	0.3	0.2	1.50
肛門及び肛門管の悪性新生物	0.0	0.0	0.0	0.0	0.0	0.0	0.0	0.0	0.0	0.0	0.0	0.0
肝及び肝内胆管の悪性新生物	0.4	0.3	1.33	0.5	0.4	1.25	0.5	0.4	1.25	0.3	0.2	1.50
胆のう及びその他の胆道の悪性新生物	0.2	0.2	1.00	0.3	0.2	1.50	0.3	0.3	1.00	0.3	0.3	1.00
膵の悪性新生物	0.4	0.4	1.00	0.5	0.4	1.25	0.5	0.4	1.25	0.3	0.3	1.00
その他の消化器の悪性新生物	0.0	0.0	0.0	0.0	0.0	0.0	0.0	0.0	0.0	0.0	0.0	0.0
喉頭の悪性新生物	0.0	0.0	0.0	0.0	0.0	0.0	0.0	0.0	0.0	0.0	0.0	0.0
気管、気管支及び肺の悪性新生物	1.1	0.8	1.38	1.1	0.8	1.38	0.8	0.7	1.14	0.5	0.4	1.25

※集計不備があり、NDB集計のうち「II 新生物」「膀胱の悪性新生物」、「XXI 健康状態に影響を及ぼす要因及び保健サービス」以外については「-」で記載しています

患者調査 70～74歳	NDB 70～74歳	患者調査 /NDB	患者調査 75～79歳	NDB 75～79歳	患者調査 /NDB	患者調査 80～84歳	NDB 80～84歳	患者調査 85～89歳	NDB 85～89歳	患者調査 /NDB
その他の呼吸器及び胸腔内臓器の悪性新生物	0.0	0.0	0.0	0.0	0.0	0.0	0.0	0.0	0.0	0.0
骨及び関節軟骨の悪性新生物	0.0	0.0	0.0	0.0	0.0	0.0	0.0	0.0	0.0	0.0
皮膚の悪性黒色腫	0.0	0.0	0.0	0.0	0.0	0.0	0.0	0.0	0.0	0.0
その他の皮膚の悪性新生物	0.0	0.0	0.1	0.1	0.0	0.1	0.0	0.1	0.0	0.0
中皮及び軟部組織の悪性新生物	0.1	0.1	1.00	0.1	1.00	0.1	0.0	0.0	0.0	0.0
乳房の悪性新生物	0.6	0.5	1.20	0.5	0.4	1.25	0.4	1.33	0.3	0.2
子宮頸(部)の悪性新生物	0.2	0.2	1.00	0.1	1.00	0.1	0.1	1.00	0.1	0.0
子宮体(部)の悪性新生物	0.2	0.2	1.00	0.1	1.00	0.1	0.1	1.00	0.0	0.0
子宮の部位不明の悪性新生物	0.0	0.0	0.0	0.0	0.0	0.0	0.0	0.0	0.0	0.0
卵巣の悪性新生物	0.3	0.2	1.50	0.2	1.00	0.1	0.1	1.00	0.1	1.00
その他の女性生殖器官の悪性新生物	0.0	0.0	0.0	0.0	0.0	0.0	0.0	0.0	0.0	0.0
前立腺の悪性新生物	・	0.0	・	0.0	0.0	・	0.0	・	0.0	0.0
その他の男性生殖器官の悪性新生物	・	0.0	・	0.0	0.0	・	0.0	・	0.0	0.0
腎及び腎盂の悪性新生物	0.1	0.1	1.00	0.1	1.00	0.1	0.1	1.00	0.1	1.00
膀胱の悪性新生物	0.2	-	0.2	0.2	-	0.2	-	0.2	-	-
その他の尿路の悪性新生物	0.0	0.0	0.00	0.1	0.2	0.50	0.1	0.50	0.0	0.2
眼及び付属器の悪性新生物	0.0	0.0	-	0.0	0.0	-	0.0	-	0.0	0.0
中枢神経系の悪性新生物	0.1	0.1	1.00	0.1	1.00	0.1	0.1	1.00	0.0	0.0
甲狀腺の悪性新生物	0.1	0.1	1.00	0.1	1.00	0.1	0.1	1.00	0.0	0.0
ホジキン病	0.0	0.0	0.0	0.0	0.0	0.0	0.0	0.0	0.0	0.0
非ホジキンリンパ腫	0.6	0.4	1.50	0.5	0.4	1.25	0.5	1.25	0.3	0.2
白血病	0.2	0.2	1.00	0.2	1.00	0.2	0.1	2.00	0.1	1.00
その他のリンパ組織、造血組織及び関連組織の悪性新生物	0.1	0.1	1.00	0.2	1.00	0.2	0.2	1.00	0.1	1.00
その他の悪性新生物	0.5	0.5	1.00	0.5	0.5	1.00	0.5	1.00	0.3	1.00
子宮頸(部)の上皮内癌	0.0	0.0	0.0	0.0	0.0	-	0.0	-	0.0	0.0
その他の上皮内新生物	0.0	0.0	0.0	0.0	0.0	0.0	0.0	0.0	0.0	0.0
皮膚の良性新生物	0.0	0.0	0.0	0.0	0.0	0.0	0.0	0.0	0.0	0.0
乳房の良性新生物	-	0.0	-	0.0	0.0	-	0.0	-	0.0	0.0
子宮平滑筋腫	0.0	0.0	0.0	0.0	0.0	0.0	0.0	0.0	0.0	0.0
卵巣の良性新生物	0.0	0.0	0.0	0.0	0.0	0.0	0.0	0.0	0.0	0.0
腎臓の良性新生物	-	0.0	-	0.0	0.0	-	0.0	-	0.0	0.0
中枢神経系のその他の新生物	0.2	0.2	1.00	0.2	1.00	0.2	0.2	1.00	0.2	2.00
その他の新生物	0.6	0.4	1.50	0.5	0.4	1.25	0.5	1.25	0.4	1.33
III 血液及び造血器の疾患並びに免疫機構の障害	0.3	0.4	0.75	0.4	0.5	0.80	0.6	0.75	0.6	0.8
鉄欠乏性貧血	0.0	0.1	0.00	0.0	0.1	0.00	0.1	0.50	0.1	0.3
その他の貧血	0.1	0.1	1.00	0.1	0.2	0.50	0.3	1.00	0.3	1.00
出血性の病態並びにその他の血液及び造血器の疾患	0.1	0.2	0.50	0.2	1.00	0.2	0.3	0.67	0.2	1.00
免疫機構の障害	0.0	0.0	0.0	0.0	0.0	0.0	0.0	0.0	0.0	0.0
IV 内分泌、栄養及び代謝疾患	1.5	1.6	0.94	2.3	2.4	0.96	3.4	1.03	3.8	3.7
甲狀腺中毒症	0.0	0.0	0.0	0.0	0.0	0.0	0.0	0.0	0.0	0.0
甲狀腺炎	0.0	0.0	0.0	0.0	0.0	0.0	0.0	0.0	0.0	0.0
その他の甲狀腺障害	0.0	0.1	0.00	0.1	1.00	0.1	0.1	1.00	0.1	1.00
インスリン依存性糖尿病	0.1	0.0	0.1	0.1	1.00	0.1	0.1	1.00	0.1	0.0

※集計不備があり、NDB集計のうち「II 新生物」「膀胱の悪性新生物」、「X X I 健康状態に影響を及ぼす要因及び保健サービスの利用」「『その他の保健サービス』以外」については「-」で記載しています

平成26年患者調査 上巻第10-1表 推計入院患者数、性・年齢階級 × 傷病小分類別												
	患者調査 70～74歳	NDB 70～74歳	患者調査 /NDB	患者調査 75～79歳	NDB 75～79歳	患者調査 /NDB	患者調査 80～84歳	NDB 80～84歳	患者調査 /NDB	患者調査 85～89歳	NDB 85～89歳	患者調査 /NDB
インスリン非依存性糖尿病	0.7	0.5	1.40	1.0	0.6	1.67	1.3	0.6	2.17	1.4	0.5	2.80
その他の糖尿病	0.3	0.5	0.60	0.5	0.7	0.71	0.8	1.1	0.73	0.8	1.3	0.62
卵巣機能障害	-	0.0	-	-	0.0	-	-	0.0	-	-	0.0	-
栄養失調(症)及びビタミン欠乏症	0.0	0.0	0.0	0.0	0.1	0.00	0.1	0.1	1.00	0.1	0.1	1.00
肥満(症)	0.0	0.0	0.0	0.0	0.0	0.0	0.0	0.0	0.0	0.0	0.0	0.0
高脂血症	0.0	0.0	0.0	0.0	0.2	1.00	0.6	0.5	1.20	0.7	0.7	1.00
体質量減少(症)	0.1	0.1	1.00	0.2	0.2	1.00	0.6	0.4	1.20	0.7	0.7	1.00
その他の内分泌、栄養及び代謝疾患	0.2	0.4	0.50	0.3	0.6	0.50	0.4	0.8	0.50	0.5	0.9	0.56
V 精神及び行動の障害	16.7	12.6	1.33	14.5	11.4	1.27	12.6	10.3	1.22	9.6	8.0	1.20
血管性及び詳細不明の認知症	1.2	0.9	1.33	2.2	1.7	1.29	3.8	2.8	1.36	4.7	3.2	1.47
アルコール使用<飲酒>による精神及び行動の障害	0.2	0.1	2.00	0.1	0.1	1.00	0.0	0.0	0.0	0.0	0.0	0.0
その他の精神作用物質使用による精神及び行動の障害	0.0	0.0	0.0	0.0	0.0	0.0	0.0	0.0	0.0	0.0	0.0	0.0
統合失調症、統合失調症型障害及び妄想性障害	11.7	8.6	1.36	8.5	6.5	1.31	5.0	4.1	1.22	2.4	2.1	1.14
気分〔感情〕障害(躁うつ病を含む)	2.5	2.1	1.19	2.6	2.2	1.18	2.5	2.0	1.25	1.6	1.4	1.14
神経症性障害、ストレス関連障害及び身体表現性障害	0.3	0.3	1.00	0.3	0.3	1.00	0.4	0.4	1.00	0.2	0.3	0.67
知的障害<精神遅滞>	0.2	0.1	2.00	0.2	0.1	2.00	0.1	0.1	1.00	0.0	0.0	0.0
その他の精神及び行動の障害	0.6	0.5	1.20	0.6	0.6	1.00	0.7	0.9	0.78	0.7	0.9	0.78
VI 神経系の疾患	5.9	4.4	1.34	9.6	7.1	1.35	13.8	9.7	1.42	13.7	9.2	1.49
髄膜炎	0.0	0.0	0.0	0.0	0.0	0.0	0.0	0.0	0.0	0.0	0.0	0.0
中枢神経系の炎症性疾患	0.1	0.1	1.00	0.1	0.1	1.00	0.1	0.1	1.00	0.0	0.0	0.0
脊髄性筋萎縮症及び関連症候群	0.3	0.2	1.50	0.3	0.2	1.50	0.2	0.2	1.00	0.1	0.1	1.00
パーキンソン病	1.2	0.9	1.33	2.4	1.8	1.33	3.2	2.3	1.39	2.7	1.9	1.42
アルツハイマー病	1.9	1.3	1.46	4.0	2.8	1.43	7.5	4.8	1.56	8.7	5.4	1.61
多発性硬化症	0.1	0.0	0.0	0.0	0.0	0.0	0.0	0.0	0.0	0.0	0.0	0.0
てんかん	0.3	0.3	1.00	0.3	0.3	1.00	0.3	0.4	0.75	0.3	0.3	1.00
片頭痛及びその他の頭痛症候群	0.0	0.0	0.0	0.0	0.0	0.0	0.0	0.0	0.0	0.0	0.0	0.0
一過性脳虚血発作及び関連症候群	0.0	0.0	0.0	0.1	0.1	1.00	0.1	0.1	1.00	0.1	0.1	1.00
睡眠障害	0.0	0.2	0.00	0.0	0.2	0.00	0.0	0.2	0.00	0.0	0.2	0.00
神経、神経根及び神経そのの障害	0.2	0.2	1.00	0.2	0.2	1.00	0.2	0.2	1.00	0.1	0.1	1.00
脳性麻痺及びその他の麻痺性症候群	0.2	0.1	2.00	0.1	0.1	1.00	0.2	0.1	2.00	0.1	0.1	1.00
自律神経系の障害	0.2	0.2	1.00	0.2	0.2	1.00	0.1	0.1	1.00	0.1	0.1	1.00
その他の神経系の疾患	1.4	1.0	1.40	1.8	1.2	1.50	1.8	1.3	1.38	1.4	1.0	1.40
VII 眼及び付属器の疾患	1.2	1.3	0.92	1.3	1.5	0.87	1.2	1.5	0.80	0.6	1.1	0.55
麦粒腫及びさん粒腫	-	0.0	-	-	0.0	-	-	0.0	-	-	0.0	0.0
涙器の障害	0.0	0.1	0.00	0.0	0.1	0.00	-	0.1	0.00	0.0	0.1	0.00
結膜炎	0.0	0.1	0.00	-	0.1	0.00	0.0	0.2	0.00	-	0.2	0.00
角膜炎	0.0	0.0	0.0	0.0	0.0	0.0	0.0	0.0	0.0	0.0	0.0	0.0
白内障	0.9	0.7	1.29	1.0	0.8	1.25	1.0	0.8	1.25	0.5	0.4	1.25
網膜剥離及び裂孔	0.0	0.0	0.0	0.0	0.0	0.0	0.0	0.0	0.0	-	0.0	0.0
網膜血管閉塞症	0.0	0.0	0.0	0.0	0.0	0.0	0.0	0.0	0.0	0.0	0.0	0.0
緑内障	0.1	0.1	1.00	0.0	0.1	0.00	0.0	0.1	0.00	0.0	0.1	0.00
斜視	0.0	0.0	0.0	0.0	0.0	0.0	0.0	0.0	0.0	0.0	0.0	0.0
屈折及び調節の障害	-	0.1	0.0	0.0	0.1	0.00	0.0	0.1	0.00	-	0.1	0.00

※集計不備があり、NDB集計のうち「II 新生物」「膀胱の悪性新生物」、「XXI 健康状態に影響を及ぼす要因及び保健サービスの利用」「『その他の保健サービス』以外」については「-」で記載しています

平成26年患者調査 上巻第10-1表
推計入院患者数、性・年齢階級 × 傷病小分類別

	患者調査											
	70～74歳	NDB 70～74歳	患者調査 /NDB	75～79歳	NDB 75～79歳	患者調査 /NDB	80～84歳	NDB 80～84歳	患者調査 /NDB	85～89歳	NDB 85～89歳	患者調査 /NDB
盲く失明>及び低視力	0.0	0.0	0.0	0.0	0.0	-	0.0	0.0	0.0	0.0	-	0.0
その他の眼及び付属器の疾患	0.2	0.2	1.00	0.2	0.3	0.67	0.1	0.2	0.2	0.50	0.1	0.2
Ⅲ 耳及び乳突突起の疾患	0.2	0.2	1.00	0.2	0.2	1.00	0.2	0.2	1.00	0.1	0.1	0.2
外耳炎	-	0.0	-	-	0.0	-	-	0.0	0.0	-	-	0.0
耳垢栓塞	-	0.0	-	-	0.0	-	-	0.0	0.0	-	-	0.0
その他の外耳疾患	-	0.0	-	-	0.0	-	-	0.0	0.0	-	-	0.0
中耳炎	0.0	0.0	-	0.0	0.0	-	-	0.0	0.0	-	-	0.0
耳管炎	-	0.0	-	-	0.0	-	-	0.0	0.0	-	-	0.0
耳管閉塞	0.0	0.0	-	-	0.0	-	-	0.0	0.0	-	-	0.0
中耳真珠腫	0.0	0.0	-	-	0.0	-	-	0.0	0.0	-	-	0.0
その他の中耳及び乳突突起の疾患	0.0	0.0	-	-	0.0	-	-	0.0	0.0	-	-	0.0
メニエール病	0.0	0.0	-	0.1	0.0	-	-	0.0	0.0	-	-	0.0
中枢性めまい	0.0	0.0	-	0.0	0.0	-	-	0.0	0.0	-	-	0.0
その他の内耳疾患	0.1	0.1	1.00	0.1	0.1	1.00	0.1	0.1	1.00	0.0	0.0	0.1
難聴	0.0	0.0	-	0.0	0.0	-	-	0.0	0.0	-	-	0.0
その他の耳疾患	-	0.0	-	-	0.0	-	-	0.0	0.0	-	-	0.0
Ⅹ 循環器系の疾患	10.0	7.6	1.32	15.5	11.5	1.35	24.0	17.7	1.36	29.8	20.9	1.43
本態性(原発性)高血圧(症)	0.1	0.4	0.25	0.4	0.7	0.57	0.6	1.2	0.50	1.0	1.9	0.53
高血圧性心疾患	0.0	0.0	-	0.0	0.0	-	-	0.0	0.0	-	-	0.0
高血圧性腎疾患	0.0	0.0	-	0.0	0.0	-	-	0.0	0.0	-	-	0.0
高血圧性心腎疾患	-	0.0	-	-	0.0	-	-	0.0	0.0	-	-	0.0
二次性高血圧症	0.0	0.0	-	-	0.0	-	-	0.0	0.0	-	-	0.0
狭心症	0.5	0.5	1.00	0.5	0.5	1.00	0.6	0.6	1.00	0.5	0.5	1.00
急性心筋梗塞	0.1	0.1	1.00	0.2	0.1	2.00	0.2	0.2	1.00	0.2	0.2	1.00
冠動脈硬化症	0.0	0.0	-	0.0	0.0	-	-	0.0	0.0	-	-	0.0
陳旧性心筋梗塞	0.0	0.0	-	0.1	0.1	1.00	0.1	0.1	1.00	0.1	0.1	1.00
その他の虚血性心疾患	0.1	0.1	0.00	0.0	0.1	0.00	0.1	0.1	1.00	0.1	0.1	1.00
慢性リウマチ性心疾患	0.1	0.0	-	0.0	0.0	-	-	0.0	0.0	-	-	0.0
慢性非リウマチ性心内臓疾患	0.2	0.2	1.00	0.3	0.2	1.50	0.3	0.3	1.00	0.3	0.3	1.00
心筋症	0.1	0.0	-	0.1	0.1	1.00	0.1	0.1	1.00	0.1	0.1	1.00
不整脈及び伝導障害	0.4	0.4	1.00	0.4	0.5	0.80	0.7	0.7	1.00	0.8	0.8	1.00
心不全	0.7	0.6	1.17	1.4	1.1	1.27	3.1	2.5	1.24	5.5	4.0	1.38
その他の心疾患	0.1	0.1	1.00	0.1	0.1	1.00	0.1	0.1	1.00	0.1	0.1	1.00
くも膜下出血	1.0	0.7	1.43	1.3	0.8	1.63	1.5	0.9	1.67	1.2	0.6	2.00
脳内出血	2.1	1.3	1.62	3.1	1.9	1.63	4.1	2.6	1.58	4.1	2.3	1.78
脳梗塞	3.4	2.3	1.48	6.3	4.0	1.58	10.7	6.8	1.57	13.9	8.5	1.64
脳動脈硬化(症)	-	0.0	-	0.0	0.0	-	-	0.0	0.0	-	-	0.0
その他の脳血管疾患	0.4	0.4	1.00	0.4	0.4	1.00	0.6	0.5	1.20	0.6	0.6	1.00
肺塞栓症	0.1	0.1	1.00	0.1	0.1	1.00	0.1	0.1	1.00	0.1	0.1	1.00
動脈硬化(症)	0.1	0.1	1.00	0.2	0.1	2.00	0.2	0.2	1.00	0.2	0.2	1.00
大動脈瘤及び解離	0.2	0.2	1.00	0.3	0.2	1.50	0.4	0.3	1.33	0.3	0.2	1.50
レイノー症候群	-	0.0	-	0.0	0.0	-	-	0.0	0.0	-	-	0.0
動脈の塞栓症及び血栓症	0.0	0.0	-	0.0	0.1	0.00	0.1	0.1	1.00	0.1	0.1	1.00

※集計不備があり、NDB集計のうち「Ⅱ 新生物」「膀胱の悪性新生物」、「ⅩⅩⅠ 健康状態に影響を及ぼす要因及び保健サービスの利用」「『その他の保健サービス』以外」については「-」で記載しています

平成26年患者調査 上巻第10-1表
推計入院患者数、性・年齢階級 × 傷病小分類別

	患者調査											
	70～74歳	NDB 70～74歳	患者調査 /NDB	75～79歳	NDB 75～79歳	患者調査 /NDB	80～84歳	NDB 80～84歳	患者調査 /NDB	85～89歳	NDB 85～89歳	患者調査 /NDB
その他の動脈、細動脈及び毛細血管の疾患	0.0	0.0	0.0	0.0	0.0	0.0	0.0	0.0	0.0	0.0	0.0	0.0
静脈炎、血栓（性）静脈炎並びに静脈の血栓症及び血栓症	0.0	0.1	0.00	0.1	0.1	1.00	0.1	0.1	1.00	0.1	0.1	1.00
下肢の静脈瘤	0.1	0.1	1.00	0.1	0.1	1.00	0.0	0.0	0.0	0.0	0.0	0.0
痔核	0.1	0.0		0.0	0.0		0.0	0.0	0.0	0.0	0.0	0.0
食道静脈瘤	0.1	0.0		0.0	0.0		0.0	0.0	0.0	0.0	0.0	0.0
低血圧（症）	0.0	0.0		0.0	0.0		0.0	0.0	0.0	0.0	0.0	0.0
その他の循環器系の疾患	0.1	0.1	1.00	0.0	0.1	0.00	0.1	0.1	1.00	0.0	0.1	0.00
X 呼吸器系の疾患	2.1	2.0	1.05	3.7	3.5	1.06	7.1	6.4	1.11	9.7	8.7	1.11
急性鼻咽頭炎 [かぜ] <感冒>	-	0.0		0.0	0.0		0.0	0.0	0.0	0.0	0.0	0.0
急性副鼻腔炎	-	0.0		0.0	0.0		-	0.0	0.0	-	0.0	0.0
急性咽喉炎及び急性扁桃炎	0.0	0.0		0.0	0.0		-	0.1	0.1	0.0	0.1	0.00
急性喉頭炎及び気管炎	0.0	0.0		0.0	0.0		0.0	0.0	0.0	0.0	0.0	0.0
その他の急性上気道感染症	0.0	0.0		0.0	0.0		0.0	0.1	0.00	0.0	0.1	0.00
インフルエンザ	0.0	0.0		0.0	0.0		0.0	0.0	0.0	0.0	0.0	0.0
肺炎	0.8	0.7	1.14	1.4	1.3	1.08	2.9	2.5	1.16	4.1	3.6	1.14
急性気管支炎	0.0	0.0		0.1	0.1	1.00	0.1	0.1	1.00	0.2	0.2	1.00
急性細気管支炎	-	0.0		-	0.0		-	0.0	0.0	-	0.0	0.0
アレルギー性鼻炎	-	0.0		-	0.0		-	0.0	0.0	-	0.0	0.0
慢性副鼻腔炎	0.1	0.0		0.0	0.0		0.0	0.0	0.0	0.0	0.0	0.0
その他の鼻及び副鼻腔の疾患	0.0	0.0		-	0.0		0.0	0.0	0.0	0.0	0.0	0.0
扁桃炎及びアデノイドの慢性疾患	0.0	0.0		0.0	0.0		-	0.0	0.0	-	0.0	0.0
その他の上気道の疾患	0.0	0.0		0.0	0.0		0.0	0.0	0.0	0.0	0.0	0.0
急性又は慢性と明示されない気管支炎	0.0	0.0		0.0	0.0		0.0	0.0	0.1	0.00	0.1	1.00
慢性閉塞性肺疾患	0.1	0.1	1.00	0.3	0.2	1.50	0.5	0.4	1.25	0.8	0.6	1.33
喘息	0.1	0.1	1.00	0.2	0.2	1.00	0.3	0.3	1.00	0.3	0.3	1.00
気管支拡張症	0.0	0.0		0.0	0.0		0.1	0.1	1.00	0.0	0.0	0.0
じん肺（症）	-	0.0		-	0.0		-	0.0	0.0	0.0	0.0	0.0
間質性肺疾患	0.3	0.3	1.00	0.3	0.4	0.75	0.5	0.4	1.25	0.3	0.3	1.00
気胸	0.0	0.0		0.0	0.0		0.1	0.0	0.0	0.0	0.0	0.0
その他の呼吸器系の疾患	0.7	0.6	1.17	1.3	1.1	1.18	2.6	2.2	1.18	3.8	3.4	1.12
X I 消化器系の疾患	3.0	3.0	1.00	3.9	4.0	0.98	5.0	5.2	0.96	5.0	5.5	0.91
う蝕	0.0	0.0		0.0	0.0		0.0	0.0	0.0	0.0	0.0	0.0
歯肉炎及び歯周炎	0.0	0.0		0.0	0.0		0.0	0.0	0.0	0.0	0.0	0.0
その他の歯及び歯の支持組織の障害	0.0	0.0		0.0	0.0		0.0	0.0	0.0	0.0	0.0	0.0
口内炎及び関連疾患	0.0	0.0		0.0	0.0		0.0	0.1	0.00	0.0	0.1	0.00
その他の口腔、唾液腺及び顎の疾患	0.0	0.0		0.0	0.0		0.0	0.0	0.0	0.0	0.0	0.0
胃潰瘍	0.1	0.2	0.50	0.2	0.2	1.00	0.3	0.4	0.75	0.3	0.4	0.75
十二指腸潰瘍	0.0	0.0		0.0	0.0		0.1	0.1	1.00	0.1	0.1	1.00
部位不明の消化性潰瘍	0.0	0.0		0.0	0.0		0.0	0.0	0.0	0.0	0.0	0.0
胃炎及び十二指腸炎	0.0	0.0		0.1	0.0		0.0	0.0	0.0	0.1	0.0	0.0
その他の食道、胃及び十二指腸の疾患	0.1	0.3	0.33	0.1	0.4	0.25	0.2	0.6	0.33	0.2	0.7	0.29
虫垂の疾患	0.1	0.0		0.0	0.0		0.0	0.0	0.0	0.0	0.0	0.0
肩（ヘルニア）	0.0	0.0		0.0	0.0		0.0	0.0	0.0	0.0	0.0	0.0

※集計不備があり、NDB集計のうち「II 新生物」「膀胱の悪性新生物」、「X X I 健康状態に影響を及ぼす要因及び保健サービスの利用」「『その他の保健サービス』以外」については「-」で記載しています

平成26年患者調査 上巻第10-1表 推計入院患者数、性・年齢階級 × 傷病小分類別											
患者調査 70～74歳	NDB 70～74歳	患者調査 /NDB	患者調査 75～79歳	NDB 75～79歳	患者調査 /NDB	患者調査 80～84歳	NDB 80～84歳	患者調査 /NDB	患者調査 85～89歳	NDB 85～89歳	患者調査 /NDB
その他のヘルニア	0.1	0.1	1.00	0.1	0.1	1.00	0.2	0.1	2.00	0.2	1.00
クローン病	0.0	0.0	0.0	0.0	0.0	0.0	0.0	0.0	-	0.0	0.0
潰瘍性大腸炎	0.0	0.0	0.0	0.0	0.0	0.1	0.1	0.0	0.0	0.0	0.0
腸閉塞	0.4	0.3	1.33	0.5	0.4	1.25	0.7	0.5	1.40	0.8	1.33
過敏性腸症候群	-	0.0	0.0	0.0	0.0	-	-	0.0	0.0	0.0	0.0
便秘	0.0	0.2	0.00	0.0	0.3	0.00	0.0	0.5	0.00	0.1	0.17
裂肛及び痔瘻	0.0	0.0	0.0	0.0	0.0	-	-	0.0	0.0	0.0	0.0
その他の胃腸の疾患	0.5	0.5	1.00	0.7	0.6	1.17	0.8	0.7	1.14	0.6	1.00
腹膜炎	0.1	0.1	1.00	0.1	0.1	1.00	0.2	0.2	1.00	0.2	2.00
アルコール性肝疾患	0.0	0.0	0.0	0.0	0.0	0.0	0.0	0.0	0.0	0.0	0.0
慢性肝炎 (アルコール性のものを除く)	0.0	0.0	0.0	0.0	0.0	0.0	0.0	0.0	0.0	0.1	0.0
肝硬変 (アルコール性のものを除く)	0.2	0.1	2.00	0.4	0.2	2.00	0.4	0.2	2.00	0.2	2.00
その他の肝疾患	0.2	0.2	1.00	0.2	0.3	0.67	0.3	0.3	1.00	0.2	0.3
胆石症	0.3	0.3	1.00	0.5	0.4	1.25	0.6	0.5	1.20	0.6	0.86
胆のう炎	0.1	0.1	1.00	0.2	0.2	1.00	0.3	0.3	1.00	0.4	1.33
急性膵炎	0.0	0.1	0.00	0.1	0.1	1.00	0.1	0.1	1.00	0.1	1.00
慢性膵炎	0.0	0.0	0.0	0.0	0.0	0.0	0.0	0.0	0.0	0.0	0.0
その他の膵疾患	0.0	0.0	0.0	0.0	0.0	0.0	0.0	0.0	0.0	0.0	0.0
その他の消化器系の疾患	0.4	0.3	1.33	0.5	0.4	1.25	0.6	0.6	1.00	0.8	1.33
X II 皮膚及び皮下組織の疾患	0.4	0.8	0.50	0.7	1.1	0.64	1.1	1.8	0.61	1.2	2.1
皮膚及び皮下組織の感染症	0.2	0.2	1.00	0.3	0.2	1.50	0.4	0.4	1.00	0.5	1.25
アトピー性皮膚炎	-	0.0	-	-	0.0	0.0	0.0	0.0	-	0.0	0.0
接触皮膚炎	-	0.0	0.0	0.0	0.0	-	-	0.1	-	-	0.1
その他の皮膚炎及び湿疹	0.0	0.2	0.00	0.0	0.2	0.00	0.0	0.4	0.00	0.0	0.4
乾せん及びその他の丘疹落せつ性障害	0.0	0.0	0.0	0.0	0.0	0.0	0.0	0.0	0.0	0.0	0.0
じんま疹	-	0.0	0.0	0.0	0.0	-	-	0.0	-	-	0.0
爪の障害	0.0	0.0	0.0	0.0	0.0	0.0	0.0	0.0	0.0	0.0	0.0
脱毛症	-	0.0	-	-	0.0	-	-	0.0	-	-	0.0
ざ瘡<アクネ>	0.0	0.0	0.0	0.0	0.0	0.0	0.0	0.0	0.0	0.0	0.0
色素異常症	-	0.0	-	-	0.0	-	-	0.0	-	-	0.0
うおのめ及びびべんち	-	0.0	-	-	0.0	-	-	0.0	-	-	0.0
その他の炎症性多発性関節障害	0.2	0.3	0.67	0.4	0.6	0.67	0.7	1.0	0.70	0.8	1.3
X III 筋骨格系及び結合組織の疾患	5.6	4.8	1.17	7.4	6.3	1.17	8.1	6.9	1.17	6.7	5.5
関節リウマチ	0.5	0.4	1.25	0.5	0.4	1.25	0.6	0.4	1.50	0.5	1.67
痛風	0.0	0.0	-	-	0.0	0.0	0.0	0.0	0.0	0.0	0.0
その他の炎症性多発性関節障害	0.0	0.1	0.00	0.1	0.1	1.00	0.1	0.2	0.50	0.2	1.00
関節症	2.2	1.9	1.16	2.7	2.4	1.13	2.4	2.1	1.14	1.2	1.00
四肢の後天性変形	0.1	0.1	1.00	0.1	0.0	0.0	0.0	0.0	0.0	0.0	0.0
膝内障	0.0	0.0	0.0	0.0	0.0	0.0	0.0	0.0	0.0	0.0	0.0
関節痛	0.0	0.0	0.0	0.0	0.0	0.0	0.0	0.0	0.0	0.0	0.0
その他の関節障害	0.1	0.1	1.00	0.1	0.1	1.00	0.2	0.1	2.00	0.2	2.00
全身性エリテマトーデス<SLE>	0.1	0.1	1.00	0.0	0.0	0.0	0.0	0.0	0.0	0.0	0.0
乾癬症候群 [シエーグレン症候群]	0.0	0.0	0.0	0.0	0.0	0.0	0.1	0.0	0.0	0.0	0.0

※集計不備があり、NDB集計のうち「II 新生物」「膀胱の悪性新生物」、「XXI 健康状態に影響を及ぼす要因及び保健サービスの利用」「『その他の保健サービス』以外」については「-」で記載しています

平成26年患者調査 上巻第10-1表
推計入院患者数、性・年齢階級 × 傷病小分類別

	患者調査														
	70～74歳	NDB 70～74歳	患者調査 /NDB	75～79歳	患者調査 /NDB	75～79歳	NDB 75～79歳	患者調査 /NDB	80～84歳	患者調査 /NDB	80～84歳	NDB 80～84歳	患者調査 /NDB	85～89歳	患者調査 /NDB
ペーチェット病	0.0	0.0	0.0	0.0	0.0	0.0	0.0	0.0	0.0	0.0	0.0	0.0	0.0	0.0	0.0
その他の全身性結合組織障害	0.3	0.2	1.50	0.3	0.2	1.50	0.4	0.3	1.33	0.2	0.2	1.00	0.2	0.2	1.00
脊椎障害 (脊椎症を含む)	1.2	1.0	1.20	1.7	1.4	1.21	2.0	1.6	1.25	1.6	1.3	1.23	1.6	1.3	1.23
椎間板障害	0.1	0.1	1.00	0.2	0.1	2.00	0.1	0.1	1.00	0.1	0.1	1.00	0.1	0.1	1.00
頸腕症候群	0.0	0.0	-	-	-	-	-	-	-	-	-	-	-	-	-
腰痛症及び坐骨神経痛	0.1	0.1	1.00	0.1	0.2	0.50	0.3	0.3	1.00	0.3	0.3	1.00	0.3	0.3	1.00
その他の背柱障害	-	0.0	0.0	0.0	0.0	0.0	0.0	0.0	0.0	0.0	0.0	0.0	0.0	0.0	0.0
その他の脊柱障害	0.2	0.2	1.00	0.3	0.2	1.50	0.2	0.1	2.00	0.2	0.1	2.00	0.1	0.1	1.00
軟部組織障害	0.3	0.3	1.00	0.7	0.6	1.17	1.2	1.1	1.09	1.2	1.1	1.09	1.7	1.3	1.31
肩の傷害<損傷>	0.0	0.0	0.0	0.0	0.1	0.00	0.0	0.0	0.00	0.0	0.1	0.00	0.0	0.1	0.00
骨粗しょう症	0.0	0.1	0.00	0.1	0.2	0.50	0.2	0.3	0.67	0.2	0.3	0.67	0.2	0.3	0.67
その他の骨の密度及び構造の障害	0.1	0.0	0.0	0.1	0.1	1.00	0.1	0.1	1.00	0.1	0.1	1.00	0.1	0.1	0.0
骨髄炎	0.1	0.0	0.0	0.0	0.0	0.0	0.1	0.0	0.0	0.1	0.0	0.0	0.0	0.0	0.0
若年性骨軟骨症<骨端症>	-	0.0	-	-	-	-	-	-	-	-	-	-	-	-	-
その他の筋骨格系及び結合組織の疾患	0.1	0.1	1.00	0.2	0.1	2.00	0.2	0.1	2.00	0.2	0.1	2.00	0.2	0.1	2.00
XIV 腎尿路生殖系系の疾患	2.4	1.9	1.26	3.2	2.8	1.14	4.2	3.8	1.11	4.4	4.1	1.07	4.4	4.1	1.07
急性及び急速進行性腎炎症候群	0.0	0.0	0.0	0.0	0.0	0.0	0.0	0.0	0.0	0.0	0.0	0.0	0.0	0.0	0.0
ネフローゼ症候群	0.1	0.1	1.00	0.0	0.0	0.0	0.1	0.1	1.00	0.1	0.1	1.00	0.1	0.1	0.0
その他の糸球体疾患	0.0	0.0	0.0	0.0	0.0	0.0	0.0	0.0	0.0	0.0	0.0	0.0	0.0	0.0	0.0
腎尿管管間質性疾患	0.3	0.2	1.50	0.4	0.4	1.00	0.6	0.6	1.00	0.6	0.6	1.00	0.8	0.7	1.14
慢性腎不全	1.4	0.9	1.56	1.8	1.3	1.38	2.3	1.6	1.44	2.1	1.4	1.50	2.1	1.4	1.50
その他の腎不全	0.1	0.1	1.00	0.1	0.1	1.00	0.2	0.2	1.00	0.2	0.2	1.00	0.3	0.3	1.00
尿路結石症	0.1	0.1	1.00	0.1	0.1	1.00	0.1	0.1	1.00	0.1	0.1	1.00	0.1	0.1	1.00
膀胱炎	0.0	0.1	0.00	0.0	0.1	0.00	0.1	0.2	0.50	0.1	0.2	0.50	0.1	0.3	0.33
その他の腎尿路系の疾患	0.2	0.3	0.67	0.5	0.6	0.83	0.7	0.9	0.78	1.0	1.3	0.77	1.0	1.3	0.77
前立腺肥大 (症)	-	0.0	-	-	-	-	-	-	-	-	-	-	-	-	-
その他の男性生殖系の疾患	-	0.0	-	-	-	-	-	-	-	-	-	-	-	-	-
乳房の障害	0.0	0.0	0.0	0.0	0.0	0.0	0.0	0.0	0.0	0.0	0.0	0.0	0.0	0.0	0.0
卵管炎及び卵巣炎	0.0	0.0	-	-	-	-	-	-	-	-	-	-	-	-	-
子宮頸 (部) の炎症性疾患	-	0.0	-	-	-	-	-	-	-	-	-	-	-	-	-
その他の女性骨盤臓器の炎症性疾患	0.0	0.0	0.0	0.0	0.0	0.0	0.0	0.0	0.0	0.0	0.0	0.0	0.0	0.0	0.0
子宮内膜炎	0.0	0.0	-	-	-	-	-	-	-	-	-	-	-	-	-
女性性器脱	0.1	0.1	1.00	0.1	0.1	1.00	0.0	0.0	0.0	0.0	0.0	0.0	0.0	0.0	0.0
卵巣、卵管及び子宮広間膜の非炎症性障害	0.0	0.0	-	-	-	-	-	-	-	-	-	-	-	-	-
月経障害	-	0.0	-	-	-	-	-	-	-	-	-	-	-	-	-
閉経期及びその他の閉経周辺期障害	-	0.0	-	-	-	-	-	-	-	-	-	-	-	-	-
女性不妊症	-	0.0	-	-	-	-	-	-	-	-	-	-	-	-	-
その他の女性生殖系の疾患	0.0	0.0	0.0	0.0	0.0	0.0	0.0	0.0	0.0	0.0	0.0	0.0	0.0	0.0	0.0
XV 妊娠、分娩及び産じょく	-	0.0	-	-	-	-	-	-	-	-	-	-	-	-	-
自然流産	-	0.0	-	-	-	-	-	-	-	-	-	-	-	-	-
医学的人工流産	-	0.0	-	-	-	-	-	-	-	-	-	-	-	-	-
その他の流産	-	0.0	-	-	-	-	-	-	-	-	-	-	-	-	-
妊娠高血圧症候群	-	0.0	-	-	-	-	-	-	-	-	-	-	-	-	-

※集計不備があり、NDB集計のうち「II 新生物」「膀胱の悪性新生物」、「XXI 健康状態に影響を及ぼす要因及び保健サービスの利用」「『その他の保健サービス』以外」については「-」で記載しています

平成26年患者調査 上巻第10-1表 推計入院患者数、性・年齢階級 × 傷病小分類別												
	患者調査 70～74歳	NDB 70～74歳	患者調査 /NDB	患者調査 75～79歳	NDB 75～79歳	患者調査 /NDB	患者調査 80～84歳	NDB 80～84歳	患者調査 /NDB	患者調査 85～89歳	NDB 85～89歳	患者調査 /NDB
妊娠早期の出血（切迫流産を含む）	-	0.0	-	-	0.0	-	-	0.0	-	-	0.0	-
前置胎盤、胎盤早期剥離及び分娩前出血	-	0.0	-	-	0.0	-	-	0.0	-	-	0.0	-
その他の胎児及び羊膜腔に関連する母体のケア並びに予想される分娩の諸問題	-	0.0	-	-	0.0	-	-	0.0	-	-	0.0	-
早産	-	0.0	-	-	0.0	-	-	0.0	-	-	0.0	-
分娩後出血	-	0.0	-	-	0.0	-	-	0.0	-	-	0.0	-
単胎自然分娩	-	0.0	-	-	0.0	-	-	0.0	-	-	0.0	-
その他の妊娠及び分娩の障害及び合併症	-	0.0	-	-	0.0	-	-	0.0	-	-	0.0	-
主として産じょくに関連する合併症及びその他の産科的病態、他に分類されない	-	0.0	-	-	0.0	-	-	0.0	-	-	0.0	-
XVI 周産期に発生した病態	-	0.9	0.00	-	1.5	0.00	-	2.4	0.00	-	3.0	0.00
妊娠期間及び胎児発育に関連する障害	-	0.0	-	-	0.0	-	-	0.0	-	-	0.0	-
出産外傷	-	0.0	-	-	0.0	-	-	0.0	-	-	0.0	-
周産期に特異的な呼吸障害及び心血管障害	-	0.0	-	-	0.0	-	-	0.0	-	-	0.0	-
周産期に特異的な感染症	-	0.0	-	-	0.0	-	-	0.0	-	-	0.0	-
胎児及び新生児の出血性障害及び血液障害	-	0.0	-	-	0.0	-	-	0.0	-	-	0.0	-
その他の周産期に発生した病態	-	0.0	-	-	0.0	-	-	0.0	-	-	0.0	-
XVII 先天奇形、変形及び染色体異常	0.0	0.9	0.00	0.0	1.5	0.00	0.0	2.4	0.00	0.0	3.0	0.00
二分脊椎<脊椎披裂>	-	0.0	-	-	0.0	-	-	0.0	-	-	0.0	-
その他の神経系の先天奇形	0.0	0.0	-	-	0.0	-	-	0.0	-	-	0.0	-
心臓の先天奇形	0.0	0.0	-	-	0.0	-	-	0.0	-	-	0.0	-
その他の循環器系の先天奇形	0.0	0.0	-	-	0.0	-	-	0.0	-	-	0.0	-
唇裂及び口蓋裂	-	0.0	-	-	0.0	-	-	0.0	-	-	0.0	-
小腸の先天欠損、閉鎖及び狭窄	-	0.0	-	-	0.0	-	-	0.0	-	-	0.0	-
その他の消化器系の先天奇形	-	0.0	-	-	0.0	-	-	0.0	-	-	0.0	-
停留精巣<嚢丸>	-	0.0	-	-	0.0	-	-	0.0	-	-	0.0	-
その他の腎尿路生殖器系の先天奇形	0.0	0.0	-	-	0.0	-	-	0.0	-	-	0.0	-
股関節部の先天変形	-	0.0	-	-	0.0	-	-	0.0	-	-	0.0	-
足の先天変形	0.0	0.0	-	-	0.0	-	-	0.0	-	-	0.0	-
脊柱及び骨性胸郭の先天奇形	-	0.0	-	-	0.0	-	-	0.0	-	-	0.0	-
その他の筋骨格系の先天奇形及び変形	0.0	0.0	-	-	0.0	-	-	0.0	-	-	0.0	-
その他の先天奇形	0.0	0.0	-	-	0.0	-	-	0.0	-	-	0.0	-
染色体異常、他に分類されないもの	-	0.0	-	-	0.0	-	-	0.0	-	-	0.0	-
XVIII 症状、徴候及び異常臨床所見・異常検査所見で他に分類されないもの	0.6	0.8	0.75	1.0	1.4	0.71	1.6	2.3	0.70	2.1	2.9	0.72
腰痛及び骨盤痛	0.0	0.0	-	-	0.0	-	-	0.0	-	-	0.0	-
めまい	0.1	0.1	1.00	0.1	0.1	1.00	0.1	0.1	1.00	0.2	0.1	2.00
不明熱	0.0	0.0	-	-	0.0	-	-	0.1	0.1	1.00	0.1	1.00
頭痛	0.0	0.0	-	-	0.0	-	-	0.0	-	-	0.0	-
老衰	-	0.0	-	-	0.0	-	-	0.0	-	-	0.0	-
その他の症状、徴候及び異常臨床所見・異常検査所見で他に分類されないもの	0.4	0.7	0.57	0.8	1.2	0.67	1.4	2.0	0.70	1.7	2.5	0.68
XIX 損傷、中毒及びその他の外因の影響	6.9	5.2	1.33	10.6	8.0	1.33	16.4	12.6	1.30	17.6	13.2	1.33
頭蓋骨及び顔面骨の骨折	0.0	0.0	-	-	0.0	-	-	0.0	-	-	0.0	-
頸部、胸部及び骨盤の骨折（脊椎を含む）	1.7	1.0	1.70	3.0	1.9	1.58	4.6	3.0	1.53	4.6	3.0	1.53
大腿骨の骨折	1.7	1.3	1.31	3.4	2.6	1.31	6.6	5.0	1.32	8.3	6.2	1.34
その他の四肢の骨折	1.5	1.0	1.50	1.8	1.1	1.64	2.1	1.3	1.62	1.8	1.1	1.64

※集計不備があり、NDB集計のうち「II 新生物」「膀胱の悪性新生物」、「XXI 健康状態に影響を及ぼす要因及び保健サービスの利用」「『その他の保健サービス』以外」については「-」で記載しています

平成26年患者調査 上巻第10-1表 推計入院患者数、性・年齢階級 × 傷病小分類別											
患者調査 70～74歳	NDB 70～74歳	患者調査 /NDB	患者調査 75～79歳	NDB 75～79歳	患者調査 /NDB	患者調査 80～84歳	NDB 80～84歳	患者調査 /NDB	患者調査 85～89歳	NDB 85～89歳	患者調査 /NDB
多部位及び部位不明の骨折	0.1	0.4	0.25	0.3	0.8	0.4	1.2	0.33	0.5	1.3	0.38
脱臼、捻挫及びストレーン	0.1	0.1	1.00	0.2	0.1	0.2	0.1	2.00	0.1	0.1	1.00
眼球及び眼窩の損傷	0.0	0.0	-	-	0.0	-	0.0	0.0	0.0	0.0	-
頭蓋内損傷	0.5	0.3	1.67	0.7	0.4	0.9	0.6	1.50	0.8	0.6	1.33
その他の内臓の損傷	0.0	0.0	-	0.0	0.0	0.0	0.0	0.0	0.0	0.0	-
挫滅損傷及び外傷性切断	0.0	0.0	-	0.1	0.0	0.1	0.0	0.0	0.1	0.0	-
その他の明示された部位、部位不明及び多部位の損傷	0.6	0.5	1.20	0.6	0.5	0.8	0.5	1.60	0.6	0.5	1.20
自然開口部からの異物侵入の作用	0.0	0.0	-	0.0	0.0	0.0	0.0	0.0	0.0	0.0	-
熱傷及び腐食	0.0	0.0	-	0.1	0.0	0.1	0.0	0.0	0.1	0.0	-
薬物、薬剤及び生物学的製剤による中毒	0.0	0.0	-	0.0	0.0	0.0	0.0	0.0	0.0	0.0	-
薬用を主としない物質の毒作用	0.0	0.0	-	0.0	0.0	0.0	0.0	0.0	0.0	0.0	-
虐待症候群	-	0.0	-	-	0.0	-	0.0	-	-	0.0	-
その他及び詳細不明の外因の作用	0.0	0.0	-	0.0	0.0	0.0	0.0	0.0	0.0	0.0	-
外傷の早期合併症並びに外科的及び内科的ケアの合併症、他に分類されないもの	0.3	0.3	1.00	0.4	0.4	0.4	0.4	1.00	0.3	0.3	1.00
損傷、中毒及びその他の外因による影響の続発・後遺症	0.1	0.1	1.00	0.2	0.1	0.3	0.1	3.00	0.2	0.1	2.00
歯科診療所の外因による損傷	0.0	0.0	-	0.0	0.0	0.0	0.0	0.0	0.0	0.0	-
X X I 健康状態に影響を及ぼす要因及び保健サービスの利用	0.3	0.1	3.00	0.5	0.1	0.7	0.1	7.00	0.7	0.1	7.00
新生児の検査・健診・管理	-	-	-	-	-	-	-	-	-	-	-
乳幼児の検査・健診・管理	-	-	-	-	-	-	-	-	-	-	-
それ以外の検査・健診・管理	0.0	-	-	0.0	-	0.0	-	-	0.0	-	-
予防接種	-	-	-	-	-	-	-	-	-	-	-
正常妊娠・産じよく管理	-	-	-	-	-	-	-	-	-	-	-
園の補てつ	-	-	-	-	-	-	-	-	-	-	-
その他の保健サービス	0.3	0.1	3.00	0.5	0.1	0.7	0.1	7.00	0.7	0.1	7.00

※集計不備があり、NDB集計のうち「II 新生物」「膀胱の悪性新生物」、「X X I 健康状態に影響を及ぼす要因及び保健サービスの利用」「『その他の保健サービス』以外」については「-」で記載しています

平成26年患者調査 上巻第10-1表 推計入院患者数、性・年齢階級 × 傷病小分類別													
患者調査 90歳以上	NDB 90歳以上	患者調査 /NDB	不詳	65歳以上 (再掲)	NDB 65歳以上	患者調査 /NDB	70歳以上 (再掲)	NDB 70歳以上	患者調査 /NDB	75歳以上 (再掲)	NDB 75歳以上	患者調査 /NDB	
総 数	114.6	94.8	1.21	1.0	540.9	464.3	1.16	488.7	419.7	1.16	422.2	362.5	1.16
I 感染症及び寄生虫症	1.6	1.9	0.84	0.0	8.1	9.3	0.87	7.5	8.7	0.86	6.6	7.7	0.86
原因の明示された腸管感染症	0.1	0.2	0.50	-	0.4	0.5	0.80	0.4	0.5	0.80	0.3	0.5	0.60
感染症と推定される下痢及び胃腸炎	0.3	0.3	1.00	0.0	1.3	1.3	1.00	1.2	1.2	1.00	1.2	1.0	1.20
呼吸器結核	0.2	0.2	1.00	-	0.9	0.7	1.29	0.9	0.6	1.50	0.8	0.6	1.33
その他の結核	0.0	0.0	-	-	0.2	0.1	2.00	0.2	0.1	2.00	0.2	0.1	2.00
百日咳	-	0.0	-	-	-	0.0	-	-	0.0	-	-	0.0	-
敗血症	0.3	0.5	0.60	0.0	1.6	2.2	0.73	1.5	2.0	0.75	1.3	1.8	0.72
その他の細菌性疾患	0.2	0.2	1.00	0.0	1.1	0.9	1.22	1.0	0.8	1.25	0.9	0.7	1.29
梅毒	0.0	0.0	-	-	0.0	0.0	-	0.0	0.0	-	0.0	0.0	-
淋菌感染症	-	0.0	-	-	0.0	0.0	-	0.0	0.0	-	0.0	0.0	-
主として性的伝播様式をとるその他の感染症	-	0.0	-	-	0.0	0.0	-	0.0	0.0	-	0.0	0.0	-
ヘルペスウイルス感染症	0.0	0.0	-	-	0.1	0.1	1.00	0.1	0.1	1.00	0.0	0.1	0.00
水痘	-	0.0	-	-	0.0	0.0	-	0.0	0.0	-	0.0	0.0	-
帯状疱疹	0.1	0.1	1.00	0.0	0.6	0.6	1.00	0.6	0.5	1.20	0.5	0.5	1.00
麻疹	-	0.0	-	-	-	0.0	-	-	0.0	-	-	0.0	-
風疹	-	0.0	-	-	-	0.0	-	-	0.0	-	-	0.0	-
皮膚及び粘膜の病変を伴うその他のウイルス疾患	-	0.0	-	-	0.0	0.0	-	0.0	0.0	-	0.0	0.0	-
B型肝炎	0.0	0.0	-	-	0.0	0.1	0.00	0.0	0.1	0.00	0.0	0.1	0.00
C型肝炎	0.0	0.1	0.00	0.0	0.5	0.5	1.00	0.4	0.5	0.80	0.3	0.4	0.75
その他のウイルス肝炎	-	0.0	-	-	0.0	0.0	-	0.0	0.0	-	0.0	0.0	-
ヒト免疫不全ウイルス [HIV] 病	-	0.0	-	-	-	0.0	-	-	0.0	-	-	0.0	-
ムンプス	-	0.0	-	-	-	0.0	-	-	0.0	-	-	0.0	-
その他のウイルス疾患	0.0	0.0	-	-	0.3	0.2	1.50	0.3	0.2	1.50	0.2	0.1	2.00
皮膚糸状菌症	-	0.3	-	-	0.0	1.0	0.00	0.0	1.0	0.00	0.0	0.8	0.00
カンジダ症	0.0	0.1	0.00	-	0.1	0.3	0.33	0.1	0.2	0.50	0.1	0.2	0.50
その他の真菌症	0.0	0.1	0.00	-	0.2	0.4	0.50	0.2	0.4	0.50	0.1	0.3	0.33
結核の続発・後遺症	0.0	0.0	-	-	0.1	0.1	1.00	0.1	0.1	1.00	0.1	0.1	1.00
その他の感染症及び寄生虫症の続発・後遺症	0.1	0.0	-	-	0.5	0.0	-	0.4	0.0	-	0.4	0.0	-
その他の感染症及び寄生虫症	0.0	0.1	0.00	-	0.1	0.2	0.50	0.1	0.2	0.50	0.1	0.2	0.50
II 新生物	3.8	3.1	1.23	0.1	42.3	34.7	1.22	34.6	28.3	1.22	26.0	21.4	1.21
口腔、口腔及び咽頭の悪性新生物	0.1	0.0	-	-	0.7	0.3	2.33	0.6	0.3	2.00	0.4	0.2	2.00
食道の悪性新生物	0.1	0.0	-	-	0.6	0.5	1.20	0.5	0.4	1.25	0.3	0.3	1.00
胃の悪性新生物	0.5	0.4	1.25	0.0	3.7	3.0	1.23	3.2	2.6	1.23	2.5	2.1	1.19
結腸の悪性新生物	0.7	0.6	1.17	0.0	4.7	4.0	1.18	4.1	3.5	1.17	3.3	2.8	1.18
直腸S状結腸移行部及び直腸の悪性新生物	0.2	0.1	2.00	-	1.9	1.5	1.27	1.6	1.3	1.23	1.2	1.0	1.20
肛門及び肛門管の悪性新生物	0.0	0.0	-	-	0.1	0.0	-	0.1	0.0	-	0.1	0.0	-
肝及び肝内胆管の悪性新生物	0.1	0.1	1.00	0.0	2.1	1.7	1.24	1.8	1.5	1.20	1.4	1.2	1.17
胆のう及びその他の胆道の悪性新生物	0.2	0.2	1.00	0.0	1.5	1.3	1.15	1.4	1.2	1.17	1.2	1.0	1.20
膀胱の悪性新生物	0.2	0.2	1.00	-	2.3	2.1	1.10	1.9	1.7	1.12	1.5	1.3	1.15
その他の消化器の悪性新生物	0.0	0.0	-	-	0.1	0.1	1.00	0.1	0.1	1.00	0.1	0.1	1.00
喉頭の悪性新生物	0.0	0.0	-	-	0.0	0.0	-	0.0	0.0	-	0.0	0.0	-
気管、気管支及び肺の悪性新生物	0.4	0.3	1.33	0.0	4.9	3.7	1.32	3.9	3.0	1.30	2.8	2.2	1.27

※ 集計不備があり、NDB集計のうち「II 新生物」「膀胱の悪性新生物」、「XXI 健康状態に影響を及ぼす要因及び保健サービスの利用」「『その他の保健サービス』以外」については「-」で記載しています

平成26年患者調査 上巻第10-1表 推計入院患者数、性・年齢階級 × 傷病小分類別												
患者調査 90歳以上	NDB 90歳以上	患者調査 /NDB	不詳	65歳以上 (再掲)	NDB 65歳以上	患者調査 /NDB	70歳以上 (再掲)	NDB 70歳以上	患者調査 /NDB	75歳以上 (再掲)	NDB 75歳以上	患者調査 /NDB
その他の呼吸器及び胸腔内臓器の悪性新生物	0.0	0.0	-	0.1	0.1	1.00	0.1	0.1	1.00	0.1	0.1	1.00
骨及び関節軟骨の悪性新生物	0.0	0.0	-	0.1	0.1	0.0	0.1	0.0	0.0	0.0	0.0	0.0
皮膚の悪性黒色腫	0.0	0.0	-	0.1	0.1	1.00	0.1	0.1	1.00	0.1	0.1	1.00
その他の皮膚の悪性新生物	0.1	0.1	1.00	0.3	0.2	1.50	0.3	0.2	1.50	0.3	0.2	1.50
中皮及び軟部組織の悪性新生物	0.0	0.0	-	0.4	0.3	1.33	0.3	0.2	1.50	0.2	0.1	2.00
乳房の悪性新生物	0.2	0.1	2.00	0.0	2.6	2.3	1.13	1.9	1.6	1.19	1.4	1.1
子宮頸(部)の悪性新生物	0.0	0.0	0.0	0.0	0.7	0.5	1.40	0.5	0.3	1.67	0.3	0.2
子宮体(部)の悪性新生物	0.0	0.0	0.0	0.0	0.6	0.6	1.00	0.4	1.00	0.2	0.2	1.00
子宮の部位不明の悪性新生物	0.0	0.0	-	0.1	0.1	1.00	0.1	0.1	1.00	0.1	0.1	1.00
卵巣の悪性新生物	0.0	0.0	0.0	1.0	0.9	1.11	0.7	0.6	1.17	0.4	0.4	1.00
その他の女性生殖器官の悪性新生物	0.0	0.0	-	0.2	0.1	2.00	0.1	0.1	1.00	0.1	0.1	1.00
前立腺の悪性新生物	・	0.0	・	・	0.0	0.0	・	0.0	0.0	・	0.0	0.0
その他の男性生殖器官の悪性新生物	・	0.0	・	・	0.0	0.0	・	0.0	0.0	・	0.0	0.0
腎及び腎盂の悪性新生物	0.0	0.0	0.0	0.0	0.5	0.4	1.25	0.4	1.00	0.3	0.3	1.00
膀胱の悪性新生物	0.1	-	0.0	0.9	-	0.8	-	0.7	-	0.7	-	0.29
その他の尿路の悪性新生物	0.0	0.1	0.00	0.2	1.0	0.20	0.2	0.9	0.22	0.2	0.7	0.29
眼及び付属器の悪性新生物	-	0.0	-	0.0	0.0	0.0	0.0	0.0	0.0	-	0.0	0.0
中枢神経系の悪性新生物	0.0	0.0	-	0.3	0.2	1.50	0.3	0.2	1.50	0.2	0.2	2.00
甲状腺の悪性新生物	0.0	0.0	-	0.4	0.3	1.33	0.3	0.2	1.50	0.2	0.2	1.00
ホジキン病	0.0	0.0	-	0.0	0.0	0.0	0.0	0.0	0.0	0.0	0.0	0.0
非ホジキンリンパ腫	0.1	0.1	1.00	2.5	2.0	1.25	2.0	1.6	1.25	1.4	1.2	1.17
白血病	0.0	0.0	-	1.0	0.7	1.43	0.7	0.6	1.17	0.5	0.4	1.25
その他のリンパ組織、造血組織及び関連組織の悪性新生物	0.1	0.0	0.0	0.9	0.7	1.29	0.7	0.6	1.17	0.6	0.4	1.50
その他の悪性新生物	0.2	0.2	1.00	2.4	2.6	0.92	1.9	2.0	0.95	1.4	1.5	0.93
子宮頸(部)の上皮内癌	-	0.0	-	0.0	0.0	0.0	0.0	0.0	0.0	0.0	0.0	0.0
その他の上皮内新生物	0.0	0.0	-	0.1	0.0	0.0	0.0	0.0	0.0	0.0	0.0	0.0
皮膚の良性新生物	0.0	0.0	-	0.0	0.0	0.0	0.0	0.0	0.0	0.0	0.0	0.0
乳房の良性新生物	-	0.0	-	0.0	0.0	0.0	-	0.0	0.0	-	0.0	0.0
子宮平滑筋腫	-	0.0	-	0.0	0.1	0.00	0.0	0.0	0.0	0.0	0.0	0.0
卵巣の良性新生物	0.0	0.0	-	0.1	0.1	1.00	0.1	0.1	1.00	0.0	0.1	0.00
腎尿路の良性新生物	-	0.0	-	0.0	0.0	0.0	0.0	0.0	0.0	0.0	0.0	0.0
中枢神経系のその他の新生物	0.1	0.1	1.00	1.63	0.8	1.63	1.1	0.7	1.57	0.8	0.5	1.60
その他の新生物	0.3	0.2	1.50	2.6	2.2	1.18	2.2	1.8	1.22	1.6	1.4	1.14
III 血液及び造血器の疾患並びに免疫機構の障害	0.6	0.8	0.75	2.8	3.6	0.78	2.5	3.3	0.76	2.2	2.9	0.76
鉄欠乏性貧血	0.1	0.3	0.33	0.4	1.0	0.40	0.4	0.9	0.44	0.4	0.9	0.44
その他の貧血	0.4	0.4	1.00	1.3	1.3	1.00	1.2	1.2	1.00	1.1	1.1	1.00
出血性の病態並びにその他の血液及び造血器の疾患	0.1	0.2	0.50	0.9	1.2	0.75	0.8	1.1	0.73	0.7	0.9	0.78
免疫機構の障害	0.0	0.0	-	0.1	0.1	1.00	0.1	0.1	1.00	0.1	0.1	1.00
IV 内分泌、栄養及び代謝疾患	3.6	3.7	0.97	0.1	15.8	15.9	0.99	14.5	14.7	0.99	13.0	0.99
甲状腺中毒症	0.0	0.0	-	0.1	0.1	1.00	0.1	0.1	1.00	0.1	0.1	1.00
甲状腺炎	0.0	0.0	-	0.0	0.1	0.00	0.0	0.1	0.00	0.0	0.0	0.0
その他の甲状腺障害	0.1	0.1	1.00	0.3	0.4	0.75	0.3	0.4	0.75	0.3	0.4	0.75
インスリン依存性糖尿病	0.1	0.0	-	0.6	0.2	3.00	0.5	0.2	2.50	0.4	0.2	2.00

※集計不備があり、NDB集計のうち「II 新生物」「膀胱の悪性新生物」、「XXI 健康状態に影響を及ぼす要因及び保健サービスの利用」「『その他の保健サービス』以外」については「-」で記載しています

平成26年患者調査 上巻第10-1表 推計入院患者数、性・年齢階級 × 傷病小分類別												
患者調査 90歳以上	NDB 90歳以上	患者調査 /NDB	不詳	65歳以上 (再掲)	NDB 65歳以上	患者調査 /NDB	70歳以上 (再掲)	NDB 70歳以上	患者調査 /NDB	75歳以上 (再掲)	NDB 75歳以上	患者調査 /NDB
インスリン非依存性糖尿病	1.0	0.4	2.50	0.0	5.9	2.9	2.03	5.3	2.5	2.12	4.6	2.1
その他の糖尿病	0.7	1.2	0.58	0.0	3.3	5.2	0.63	3.1	4.9	0.63	2.8	4.4
卵巣機能障害	-	0.0	-	-	-	0.0	-	-	0.0	-	-	0.0
栄養失調(症)及びビタミン欠乏症	0.2	0.2	1.00	-	0.4	0.5	0.80	0.4	0.5	0.80	0.3	0.5
肥満(症)	-	0.0	-	-	0.0	0.0	-	0.0	0.0	-	0.0	0.0
高脂血症	0.0	0.0	-	-	0.2	0.0	-	0.2	0.0	-	0.2	0.0
体液量減少(症)	1.0	0.9	1.11	0.0	2.7	2.4	1.13	2.7	2.4	1.13	2.5	2.3
その他の内分泌、栄養及び代謝疾患	0.4	0.9	0.44	0.0	2.0	4.0	0.50	1.9	3.7	0.51	1.6	3.3
V 精神及び行動の障害	9.1	6.7	1.36	0.2	79.2	61.9	1.28	62.5	49.1	1.27	45.8	36.5
血管性及び詳細不明の認知症	6.2	3.7	1.68	0.0	18.5	12.8	1.45	18.0	12.4	1.45	16.8	11.4
アルコール使用<飲酒>による精神及び行動の障害	0.0	0.0	-	0.0	0.5	0.3	1.67	0.3	0.2	1.50	0.2	0.1
その他の精神作用物質使用による精神及び行動の障害	-	0.0	-	-	0.0	0.0	-	0.0	0.0	-	0.0	0.0
統合失調症、統合失調症型障害及び妄想性障害	0.9	0.9	1.00	0.1	41.3	32.1	1.29	28.5	22.2	1.28	16.8	13.6
気分〔感情〕障害(躁うつ病を含む)	0.9	1.0	0.90	0.0	12.2	10.3	1.18	10.2	8.7	1.17	7.7	6.6
神経症性障害、ストレス関連障害及び身体表現性障害	0.2	0.2	1.00	0.0	1.7	1.6	1.06	1.5	1.4	1.07	1.1	1.2
知的障害<精神遅滞>	0.0	0.0	-	0.0	1.0	0.5	2.00	0.6	0.3	2.00	0.4	0.2
その他の精神及び行動の障害	0.8	0.9	0.89	0.0	3.9	4.3	0.91	3.4	3.9	0.87	2.8	3.4
VI 神経系の疾患	11.6	6.9	1.68	0.1	58.4	40.3	1.45	54.6	37.3	1.46	48.7	32.9
髄膜炎	0.0	0.0	-	-	0.1	0.1	1.00	0.1	0.1	1.00	0.1	0.1
中枢神経系の炎症性疾患	0.0	0.0	-	0.0	0.4	0.3	1.33	0.3	0.2	1.50	0.2	0.2
脊髄性筋萎縮症及び関連症候群	0.0	0.0	-	-	1.1	0.9	1.22	0.9	0.7	1.29	0.6	0.4
パーキンソン病	1.6	1.0	1.60	0.0	11.6	8.3	1.40	11.0	7.9	1.39	9.8	7.0
アルツハイマー病	8.5	4.7	1.81	0.0	31.6	19.6	1.61	30.8	19.0	1.62	28.8	17.7
多発性硬化症	0.0	0.0	-	-	0.2	0.1	2.00	0.1	0.1	1.00	0.1	0.1
てんかん	0.3	0.2	1.50	0.0	1.8	1.8	1.00	1.5	1.5	1.00	1.2	1.2
片頭痛及びその他の頭痛症候群	-	0.0	-	-	0.0	0.0	-	0.0	0.0	-	0.0	0.0
一過性脳虚血発作及び関連症候群	0.1	0.1	1.00	-	0.5	0.3	1.67	0.4	0.3	1.33	0.4	0.3
睡眠障害	0.0	0.2	0.00	0.0	0.1	1.0	0.10	0.1	0.9	0.11	0.1	0.7
神経、神経根及び神経そのの障害	0.1	0.1	1.00	-	0.9	0.9	1.00	0.7	0.8	0.88	0.5	0.6
脳性麻痺及びその他の麻痺性症候群	0.2	0.1	2.00	0.0	0.9	0.5	1.80	0.7	0.4	1.75	0.6	0.3
自律神経系の障害	0.0	0.0	-	0.0	0.8	0.7	1.14	0.6	0.5	1.20	0.4	0.4
その他の神経系の疾患	0.8	0.5	1.60	0.0	8.4	5.7	1.47	7.3	5.0	1.46	5.9	4.0
VII 眼及び付属器の疾患	0.2	0.6	0.33	0.0	5.2	6.8	0.76	4.3	5.9	0.73	3.2	4.7
麦粒腫及びさん粒腫	-	0.0	-	-	-	0.0	-	-	0.0	-	-	0.0
涙器の障害	0.0	0.0	-	-	0.0	0.3	0.00	0.0	0.2	0.00	0.0	0.2
結膜炎	-	0.2	-	-	0.0	0.9	0.00	0.0	0.8	0.00	0.0	0.8
角膜炎	0.0	0.0	-	-	0.0	0.2	0.00	0.0	0.2	0.00	0.0	0.1
白内障	0.1	0.2	0.50	0.0	4.0	3.2	1.25	3.4	2.8	1.21	2.5	2.1
網膜剥離及び裂孔	-	0.0	-	-	0.1	0.1	1.00	0.1	0.1	1.00	0.0	0.0
網膜血管閉塞症	0.0	0.0	-	-	0.0	0.0	-	0.0	0.0	-	0.0	0.0
緑内障	0.0	0.1	0.00	-	0.2	0.5	0.40	0.2	0.5	0.40	0.1	0.4
斜視	-	0.0	-	-	0.0	0.0	-	0.0	0.0	-	0.0	0.0
屈折及び調節の障害	-	0.0	-	-	0.0	0.5	0.00	0.0	0.4	0.00	0.0	0.3

※集計不備があり、NDB集計のうち「II 新生物」「膀胱の悪性新生物」、「XXI 健康状態に影響を及ぼす要因及び保健サービスの利用」「『その他の保健サービス』以外」については「-」で記載しています

平成26年患者調査 上巻第10-1表 推計入院患者数、性・年齢階級 × 傷病小分類別												
患者調査 90歳以上	NDB 90歳以上	患者調査 /NDB	不詳	65歳以上 (再掲)	NDB 65歳以上	患者調査 /NDB	70歳以上 (再掲)	NDB 70歳以上	患者調査 /NDB	75歳以上 (再掲)	NDB 75歳以上	患者調査 /NDB
-	0.0	-	-	0.0	0.0	-	0.0	0.0	0.0	0.0	0.0	0.0
盲く失明>及び低視力	0.0	0.0	-	0.0	0.0	-	0.0	0.0	0.0	0.0	0.0	0.0
その他の眼及び付属器の疾患	0.0	0.1	0.00	0.7	1.2	0.58	0.6	1.0	0.60	0.4	0.7	0.57
Ⅷ 耳及び聴覚の疾患	0.1	0.1	1.00	0.9	1.0	0.90	0.7	0.8	0.88	0.5	0.6	0.83
外耳炎	0.0	0.0	-	0.0	0.1	0.00	0.0	0.1	0.00	0.0	0.1	0.00
耳垢栓塞	-	0.0	-	-	0.1	-	-	0.1	-	-	0.1	-
その他の外耳疾患	-	0.0	-	-	0.0	-	-	0.0	-	-	0.0	-
中耳炎	-	0.0	-	0.1	0.1	1.00	0.0	0.1	0.00	0.0	0.1	0.00
耳管炎	-	0.0	-	-	0.0	-	-	0.0	-	-	0.0	-
耳管閉塞	-	0.0	-	0.0	0.0	0.00	0.0	0.0	0.00	-	0.0	-
中耳真珠腫	-	0.0	-	0.0	0.1	0.00	0.0	0.0	0.00	0.0	0.0	0.00
その他の中耳及び聴覚の疾患	-	0.0	-	0.0	0.0	-	0.0	0.0	-	0.0	0.0	-
メニエール病	0.0	0.0	-	0.2	0.1	2.00	0.2	0.1	2.00	0.2	0.1	2.00
中枢性めまい	0.0	0.0	-	0.1	0.1	1.00	0.1	0.1	1.00	0.0	0.1	0.00
その他の内耳疾患	0.0	0.0	-	0.3	0.4	0.75	0.3	0.3	1.00	0.2	0.3	0.67
難聴	-	0.0	-	0.1	0.1	1.00	0.1	0.1	1.00	0.0	0.0	-
その他の耳疾患	-	0.0	-	-	0.0	-	-	0.0	-	-	0.0	-
Ⅸ 循環器系の疾患	35.9	23.6	1.52	121.7	86.4	1.41	115.2	81.2	1.42	105.2	73.6	1.43
本態性(原発性)高血圧(症)	1.9	2.5	0.76	4.1	6.9	0.59	4.1	6.7	0.61	3.9	6.3	0.62
高血圧性心疾患	0.1	0.1	1.00	0.3	0.2	1.50	0.3	0.2	1.50	0.3	0.2	1.50
高血圧性腎疾患	-	0.0	-	0.0	0.0	-	0.0	0.0	-	0.0	0.0	-
高血圧性心腎疾患	-	0.0	-	-	0.0	-	-	0.0	-	-	0.0	-
二次性高血圧症	0.0	0.0	-	0.1	0.0	-	0.1	0.0	-	0.1	0.0	-
狭心症	0.6	0.5	1.20	2.9	2.8	1.04	2.6	2.6	1.00	2.1	2.1	1.00
急性心筋梗塞	0.2	0.2	1.00	1.1	1.0	1.10	1.0	0.9	1.11	0.8	0.8	1.00
冠動脈硬化症	0.0	0.0	-	0.1	0.1	1.00	0.1	0.1	1.00	0.0	0.0	-
陳旧性心筋梗塞	0.1	0.1	1.00	0.5	0.3	1.67	0.4	0.3	1.33	0.4	0.2	2.00
その他の虚血性心疾患	0.2	0.1	2.00	0.0	0.4	1.25	0.5	0.4	1.25	0.4	0.3	1.33
慢性リウマチ性心疾患	0.0	0.0	-	0.2	0.2	1.00	0.2	0.2	1.00	0.1	0.1	1.00
慢性非リウマチ性心疾患	0.3	0.2	1.50	1.4	1.3	1.08	1.4	1.2	1.17	1.2	1.0	1.20
心筋症	0.1	0.0	-	0.5	0.2	2.50	0.5	0.2	2.50	0.4	0.2	2.00
不整脈及び伝導障害	0.7	0.8	0.88	3.3	3.3	1.00	3.1	3.1	1.00	2.7	2.7	1.00
心不全	8.6	5.8	1.48	19.7	14.3	1.38	19.4	13.9	1.40	18.7	13.4	1.40
その他の心疾患	0.1	0.1	1.00	0.5	0.6	0.83	0.4	0.5	0.80	0.3	0.5	0.60
くも膜下出血	0.6	0.3	2.00	6.5	4.0	1.63	5.6	3.4	1.65	4.6	2.7	1.70
脳内出血	3.3	1.8	1.83	18.2	10.9	1.67	16.6	9.9	1.68	14.6	8.6	1.70
脳梗塞	17.4	9.7	1.79	53.6	32.7	1.64	51.6	31.3	1.65	48.2	29.0	1.66
脳動脈硬化(症)	0.0	0.0	-	0.1	0.0	-	0.1	0.0	-	0.1	0.0	-
その他の脳血管疾患	0.8	0.6	1.33	3.2	2.9	1.10	2.9	2.6	1.12	2.5	2.2	1.14
肺塞栓症	0.1	0.0	-	0.4	0.3	1.33	0.4	0.3	1.33	0.3	0.2	1.50
動脈硬化(症)	0.2	0.2	1.00	1.0	0.8	1.25	0.9	0.8	1.13	0.8	0.7	1.14
大動脈瘤及び解離	0.2	0.1	2.00	1.5	1.1	1.36	1.4	1.0	1.40	1.2	0.9	1.33
レイノー症候群	0.0	0.0	-	0.0	0.0	-	0.0	0.0	-	0.0	0.0	-
動脈の塞栓症及び血栓症	0.1	0.1	1.00	0.4	0.4	1.00	0.4	0.3	1.33	0.3	0.3	1.00

※集計不備があり、NDB集計のうち「Ⅱ 新生物」「膀胱の悪性新生物」、「ⅩⅩⅠ 健康状態に影響を及ぼす要因及び保健サービスの利用」「『その他の保健サービス』以外」については「-」で記載しています

平成26年患者調査 上巻第10-1表 推計入院患者数、性・年齢階級 × 傷病小分類別												
患者調査 90歳以上	NDB 90歳以上	患者調査 /NDB	不詳	65歳以上 (再掲)	NDB 65歳以上	患者調査 /NDB	70歳以上 (再掲)	NDB 70歳以上	患者調査 /NDB	75歳以上 (再掲)	NDB 75歳以上	患者調査 /NDB
その他の動脈、細動脈及び毛細血管の疾患	0.0	0.0	-	0.2	0.1	2.00	0.2	0.1	2.00	0.1	0.1	1.00
静脈炎、血栓（性）静脈炎並びに静脈の塞栓症及び血栓症	0.1	0.1	1.00	0.4	0.6	0.67	0.4	0.5	0.80	0.4	0.5	0.80
下肢の静脈瘤	0.0	0.0	-	0.3	0.2	1.50	0.2	0.2	1.00	0.1	0.1	1.00
痔核	0.0	0.0	0.0	0.2	0.0	-	0.2	0.0	-	0.1	0.0	-
食道静脈瘤	0.0	0.0	-	0.2	0.2	1.00	0.1	0.1	1.00	0.1	0.1	1.00
低血圧（症）	0.0	0.0	-	0.1	0.1	1.00	0.1	0.1	1.00	0.1	0.1	1.00
その他の循環器系の疾患	0.0	0.1	0.00	0.3	0.5	0.60	0.2	0.4	0.50	0.2	0.3	0.67
X 呼吸器系の疾患	12.9	11.4	1.13	36.6	33.3	1.10	35.4	32.1	1.10	33.2	30.0	1.11
急性鼻咽頭炎 [かぜ] <感冒>	-	0.0	-	0.0	0.1	0.00	0.0	0.1	0.00	0.0	0.1	0.00
急性副鼻腔炎	-	0.0	-	-	0.0	-	-	0.0	-	-	0.0	-
急性咽喉炎及び急性扁桃炎	0.0	0.1	0.00	0.0	0.3	0.00	0.0	0.2	0.00	0.0	0.2	0.00
急性喉頭炎及び気管炎	0.0	0.0	-	0.0	0.0	-	0.0	0.0	-	0.0	0.0	-
その他の急性上気道感染症	0.0	0.1	0.00	0.1	0.3	0.33	0.1	0.3	0.33	0.1	0.3	0.33
インフルエンザ	0.0	0.0	-	0.0	0.0	-	0.0	0.0	-	0.0	0.0	-
肺炎	5.8	5.1	1.14	0.0	15.4	1.13	15.0	13.1	1.15	14.2	12.4	1.15
急性気管支炎	0.2	0.2	1.00	0.6	0.7	0.86	0.6	0.7	0.86	0.6	0.6	1.00
急性細気管支炎	0.0	0.0	-	0.0	0.0	-	0.0	0.0	-	0.0	0.0	-
アレルギー性鼻炎	-	0.0	-	-	0.1	-	-	0.1	-	-	0.1	-
慢性副鼻腔炎	0.0	0.0	-	0.1	0.1	1.00	0.1	0.1	1.00	0.0	0.1	0.00
その他の鼻及び副鼻腔の疾患	0.0	0.0	-	0.0	0.0	-	0.0	0.0	-	0.0	0.0	-
扁桃炎及びアデノイドの慢性疾患	-	0.0	0.0	0.0	0.0	-	0.0	0.0	-	0.0	0.0	-
その他の上気道の疾患	0.0	0.0	-	0.1	0.1	1.00	0.1	0.1	1.00	0.1	0.1	1.00
急性又は慢性と明示されない気管支炎	0.1	0.1	1.00	0.2	0.3	0.67	0.2	0.3	0.67	0.2	0.3	0.67
慢性閉塞性肺疾患	1.0	0.8	1.25	2.7	2.3	1.17	2.6	2.2	1.18	2.5	2.1	1.19
喘息	0.4	0.3	1.33	0.0	1.3	1.2	1.08	1.2	1.1	1.09	1.1	1.00
気管支拡張症	0.0	0.0	-	0.0	0.2	1.00	0.2	0.2	1.00	0.2	0.2	1.00
じん肺（症）	0.0	0.0	-	0.0	0.0	-	0.0	0.0	-	0.0	0.0	-
間質性肺疾患	0.3	0.2	1.50	0.0	1.6	1.19	1.7	1.5	1.13	1.4	1.3	1.08
気胸	0.0	0.0	-	0.2	0.2	1.00	0.2	0.1	2.00	0.1	0.1	1.00
その他の呼吸器系の疾患	5.0	4.5	1.11	0.0	13.7	1.13	13.3	11.8	1.13	12.7	11.1	1.14
X I 消化器系の疾患	4.6	5.0	0.92	0.1	24.0	25.0	21.5	22.7	0.95	18.5	19.7	0.94
う蝕	-	0.0	-	0.0	0.0	-	0.0	0.0	-	0.0	0.0	-
歯肉炎及び歯周疾患	-	0.0	-	0.0	0.0	-	0.0	0.0	-	0.0	0.0	-
その他の歯及び歯の支持組織の障害	0.0	0.0	-	0.1	0.0	-	0.1	0.0	-	0.1	0.0	-
口内炎及び関連疾患	0.0	0.0	-	0.0	0.2	0.00	0.0	0.2	0.00	0.0	0.2	0.00
その他の口腔、唾液腺及び顎の疾患	0.0	0.0	-	0.2	0.1	2.00	0.2	0.1	2.00	0.1	0.1	1.00
胃潰瘍	0.3	0.4	0.75	1.3	1.6	0.81	1.2	1.5	0.80	1.1	1.4	0.79
十二指腸潰瘍	0.1	0.1	1.00	0.3	0.3	1.00	0.3	0.3	1.00	0.3	0.2	1.50
部位不明の消化性潰瘍	0.0	0.0	-	0.0	0.0	-	0.0	0.0	-	0.0	0.0	-
胃炎及び十二指腸炎	0.1	0.0	-	0.3	0.0	-	0.3	0.0	-	0.3	0.0	-
その他の食道、胃及び十二指腸の疾患	0.2	0.6	0.33	0.0	2.8	0.32	0.8	2.6	0.31	0.7	2.3	0.30
虫垂の疾患	0.0	0.0	-	0.3	0.2	1.50	0.2	0.2	1.00	0.2	0.1	2.00
角症ヘルニア	0.0	0.0	-	0.2	0.2	1.00	0.2	0.1	2.00	0.1	0.1	1.00

※集計不備があり、NDB集計のうち「II 新生物」「膀胱の悪性新生物」、「XXI 健康状態に影響を及ぼす要因及び保健サービスの利用」「『その他の保健サービス』以外」については「-」で記載しています

平成26年患者調査 上巻第10-1表 推計入院患者数、性・年齢階級 × 傷病小分類別												
患者調査 90歳以上	NDB 90歳以上	患者調査 /NDB	不詳	65歳以上 (再掲)	NDB 65歳以上	患者調査 /NDB	70歳以上 (再掲)	NDB 70歳以上	患者調査 /NDB	75歳以上 (再掲)	NDB 75歳以上	患者調査 /NDB
その他のヘルニア	0.2	0.1	2.00	0.0	0.8	0.6	1.33	0.7	0.6	1.17	0.6	1.20
クローン病	0.0	0.0	-	0.0	0.0	0.0	0.0	0.0	0.0	0.0	0.0	0.0
潰瘍性大腸炎	0.0	0.0	-	0.2	0.2	1.00	1.00	0.2	0.1	2.00	0.1	1.00
腸閉塞	0.7	0.5	1.40	0.0	3.3	2.6	1.27	3.0	2.4	1.25	2.6	1.24
過敏性腸症候群	0.0	0.0	-	0.0	0.1	0.00	0.00	0.0	0.0	0.0	0.0	0.0
便秘	0.0	0.6	0.00	-	0.2	2.4	0.08	0.2	2.3	0.09	0.2	0.10
裂肛及び痔瘻	-	0.0	-	0.0	0.0	0.0	0.0	0.0	0.0	0.0	0.0	0.0
その他の胃腸の疾患	0.3	0.3	1.00	0.0	3.3	3.0	1.10	2.9	2.6	1.12	2.4	1.14
腹膜炎	0.1	0.1	1.00	0.0	0.7	0.7	1.00	0.6	0.6	1.00	0.5	1.00
アルコール性肝疾患	-	0.0	-	0.1	0.1	0.1	1.00	0.1	0.0	0.0	0.0	0.0
慢性肝炎 (アルコール性のものを除く)	0.0	0.1	0.00	-	0.2	0.2	1.00	0.2	0.2	1.00	0.2	1.00
肝硬変 (アルコール性のものを除く)	0.1	0.1	1.00	0.0	1.5	0.8	1.88	1.4	0.7	2.00	1.2	2.00
その他の肝疾患	0.1	0.2	0.50	0.0	1.2	1.5	0.80	1.0	1.4	0.71	0.8	1.1
胆石症	0.8	0.6	1.33	0.0	3.1	2.8	1.11	2.7	2.6	1.04	2.4	2.2
胆のう炎	0.4	0.3	1.33	0.0	1.5	1.2	1.25	1.4	1.1	1.27	1.3	1.30
急性膵炎	0.1	0.1	1.00	-	0.5	0.5	1.00	0.5	0.5	1.00	0.4	1.00
慢性膵炎	0.0	0.0	-	-	0.1	0.1	1.00	0.1	0.1	1.00	0.1	1.00
その他の膵疾患	0.0	0.0	-	-	0.0	0.1	0.00	0.0	0.0	0.0	0.0	0.0
その他の消化器系の疾患	0.8	0.7	1.14	0.0	3.4	2.8	1.21	3.1	2.6	1.19	2.7	2.3
X II 皮膚及び皮下組織の疾患	1.3	2.3	0.57	0.0	5.2	8.7	0.60	4.8	8.2	0.59	4.4	7.4
皮膚及び皮下組織の感染症	0.4	0.4	1.00	-	1.8	1.6	1.13	1.6	1.5	1.07	1.5	1.4
アトピー性皮膚炎	-	0.0	-	-	0.0	0.0	0.0	0.0	0.0	0.0	0.0	0.0
接触皮膚炎	-	0.0	-	-	0.0	0.3	0.00	0.0	0.2	0.00	0.0	0.0
その他の皮膚炎及び湿疹	0.0	0.5	0.00	-	0.1	1.9	0.05	0.1	1.7	0.06	0.1	1.5
乾せん及びその他の丘疹落せつ性障害	0.0	0.0	-	-	0.1	0.0	0.00	0.0	0.0	0.00	0.0	0.0
じんま疹	0.0	0.0	-	-	0.0	0.1	0.00	0.0	0.1	0.00	0.0	0.1
爪の障害	-	0.0	-	-	0.0	0.1	0.00	0.0	0.1	0.00	0.0	0.1
脱毛症	-	0.0	-	-	0.0	0.0	0.00	-	0.0	-	-	0.0
ざ瘡<アクネ>	-	0.0	-	-	0.0	0.0	0.00	0.0	0.0	0.00	0.0	0.0
色素異常症	-	0.0	-	-	0.0	0.0	0.00	-	0.0	-	-	0.0
うおのめ及びべんち	-	0.0	-	-	-	0.0	0.00	-	0.0	-	-	0.0
X III 筋骨格系及び結合組織の疾患	6.0	4.8	1.25	0.0	37.4	31.2	1.20	33.7	28.2	1.20	28.2	23.4
関節リウマチ	0.3	0.1	3.00	-	2.8	1.8	1.56	2.4	1.6	1.50	1.9	1.2
痛風	0.0	0.0	-	-	0.0	0.0	0.00	0.0	0.0	0.00	0.0	0.0
その他の炎症性多発性関節障害	0.2	0.2	1.00	-	0.6	0.8	0.75	0.6	0.8	0.75	0.6	0.7
関節症	0.8	0.7	1.14	0.0	10.7	9.3	1.15	9.3	8.2	1.13	7.1	6.3
四肢の後天性変形	-	0.0	-	-	0.2	0.2	1.00	0.2	0.1	2.00	0.1	1.00
膝内障	0.0	0.0	-	-	0.1	0.1	0.00	0.1	0.0	0.00	0.1	0.0
関節痛	0.0	0.0	-	-	0.1	0.2	0.50	0.1	0.2	0.50	0.1	1.00
その他の関節障害	0.1	0.1	1.00	-	0.7	0.6	1.17	0.7	0.6	1.17	0.6	0.5
全身性エリテマトーデス<SLE>	0.0	0.0	-	-	0.2	0.2	1.00	0.2	0.1	2.00	0.1	1.00
乾癬症候群 [シェーグレン症候群]	0.0	0.0	-	-	0.2	0.1	2.00	0.1	0.1	1.00	0.1	1.00

※集計不備があり、NDB集計のうち「II 新生物」「膀胱の悪性新生物」、「XXI 健康状態に影響を及ぼす要因及び保健サービスの利用」「『その他の保健サービス』以外」については「-」で記載しています

平成26年患者調査 上巻第10-1表 推計入院患者数、性・年齢階級 × 傷病小分類別												
患者調査 90歳以上	NDB 90歳以上	患者調査 /NDB	不詳	65歳以上 (再掲)	NDB 65歳以上	患者調査 /NDB	70歳以上 (再掲)	NDB 70歳以上	患者調査 /NDB	75歳以上 (再掲)	NDB 75歳以上	患者調査 /NDB
ペーチェット病	0.0	0.0	-	0.1	0.0	0.0	0.0	0.0	0.0	0.0	0.0	0.0
その他の全身性結合組織障害	0.1	0.1	1.00	0.0	1.5	1.0	1.50	1.3	0.9	1.44	1.0	0.7
脊椎障害 (脊椎症を含む)	1.4	1.0	1.40	0.0	8.6	6.8	1.26	7.9	6.3	1.25	6.7	5.3
椎間板障害	0.1	0.0	-	0.0	0.7	0.5	1.40	0.5	0.4	1.25	0.4	0.3
頸腕症候群	-	0.0	-	-	0.0	0.1	0.00	0.0	0.1	0.00	0.0	0.1
腰痛症及び坐骨神経痛	0.4	0.3	1.33	-	1.3	1.2	1.08	1.2	1.1	1.09	1.2	1.0
その他の背部痛	0.0	0.0	-	-	0.0	0.0	-	0.0	0.0	-	0.0	0.0
その他の脊柱障害	0.0	0.0	-	0.0	1.0	0.8	1.25	0.9	0.7	1.29	0.6	0.4
軟部組織障害	2.0	1.6	1.25	-	6.1	4.9	1.24	5.9	4.8	1.23	5.6	4.5
肩の傷害<損傷>	0.0	0.1	0.00	-	0.1	0.3	0.33	0.1	0.3	0.33	0.1	0.3
骨粗しょう症	0.3	0.3	1.00	-	0.8	1.4	0.57	0.8	1.3	0.62	0.8	1.2
その他の骨の密度及び構造の障害	0.0	0.0	-	0.0	0.4	0.2	2.00	0.4	0.2	2.00	0.3	0.2
骨髄炎	0.0	0.0	-	-	0.2	0.1	2.00	0.2	0.1	2.00	0.1	0.1
若年性骨軟骨症<骨端症>	-	0.0	-	-	-	0.0	-	-	0.0	-	-	0.0
その他の筋骨格系及び結合組織の疾患	0.1	0.0	-	-	0.9	0.5	1.80	0.8	0.4	2.00	0.6	0.3
XIV 腎尿路生殖系系の疾患	3.9	3.9	1.00	0.0	19.6	17.8	1.10	18.1	16.5	1.10	15.7	14.6
急性及び急速進行性腎炎症候群	0.0	0.0	-	-	0.1	0.1	1.00	0.1	0.0	1.00	0.1	0.0
ネフローゼ症候群	0.0	0.0	-	-	0.3	0.3	1.00	0.2	0.2	1.00	0.2	0.2
その他の糸球体疾患	0.0	0.0	-	-	0.1	0.1	1.00	0.1	0.1	1.00	0.1	0.1
腎尿管間質性疾患	0.8	0.7	1.14	0.0	3.1	2.8	1.11	2.9	2.6	1.12	2.6	2.4
慢性腎不全	1.5	0.9	1.67	0.0	9.9	6.8	1.46	9.0	6.1	1.48	7.6	5.2
その他の腎不全	0.2	0.3	0.67	0.0	1.0	1.1	0.91	0.9	1.0	0.90	0.8	1.0
尿路結石症	0.1	0.1	1.00	-	0.6	0.6	1.00	0.5	0.5	1.00	0.4	1.00
膀胱炎	0.1	0.3	0.33	0.0	0.3	1.0	0.30	0.3	0.9	0.33	0.3	0.8
その他の腎尿路系の疾患	1.2	1.5	0.80	0.0	3.8	4.7	0.81	3.6	4.5	0.80	3.4	4.2
前立腺肥大 (症)	-	0.0	-	-	-	0.0	-	-	0.0	-	-	0.0
その他の男性生殖系の疾患	-	0.0	-	-	-	0.0	-	-	0.0	-	-	0.0
乳房の障害	0.0	0.0	-	-	0.0	0.0	-	0.0	0.0	-	0.0	0.0
卵管炎及び卵巣炎	-	0.0	-	-	0.0	0.0	-	0.0	0.0	-	0.0	0.0
子宮頸 (部) の炎症性疾患	-	0.0	-	-	-	0.0	-	-	0.0	-	-	0.0
その他の女性骨盤臓器の炎症性疾患	0.0	0.0	-	-	0.1	0.1	1.00	0.1	0.1	1.00	0.1	0.1
子宮内膜炎	-	0.0	-	-	0.0	0.0	-	0.0	0.0	-	-	0.0
女性生殖器脱	-	0.0	-	-	0.4	0.3	1.33	0.2	0.2	1.00	0.1	0.1
卵巣、卵管及び子宮広間膜の非炎症性障害	-	0.0	-	-	0.0	0.0	-	0.0	0.0	-	0.0	0.0
月経障害	-	0.0	-	-	0.0	0.0	-	0.0	0.0	-	0.0	0.0
閉経期及びその他の閉経周辺期障害	-	0.0	-	-	-	0.0	-	-	0.0	-	-	0.0
女性不妊症	-	0.0	-	-	-	0.0	-	-	0.0	-	-	0.0
その他の女性生殖系の疾患	0.0	0.0	-	-	0.1	0.1	1.00	0.1	0.1	1.00	0.0	0.0
XV 妊娠、分娩及び産じょく	-	0.0	-	0.1	-	0.0	-	-	0.0	-	-	0.0
自然流産	-	0.0	-	-	0.0	0.0	-	-	0.0	-	-	0.0
医学的人工流産	-	0.0	-	0.0	-	0.0	-	-	0.0	-	-	0.0
その他の流産	-	0.0	-	-	0.0	0.0	-	-	0.0	-	-	0.0
妊娠高血圧症候群	-	0.0	-	-	0.0	0.0	-	-	0.0	-	-	0.0

※集計不備があり、NDB集計のうち「II 新生物」「膀胱の悪性新生物」、「XXI 健康状態に影響を及ぼす要因及び保健サービスの利用」「『その他の保健サービス』以外」については「-」で記載しています

平成26年患者調査 上巻第10-1表 推計入院患者数、性・年齢階級 × 傷病小分類別												
患者調査 90歳以上	NDB 90歳以上	患者調査 /NDB	不詳	65歳以上 (再掲)	NDB 65歳以上	患者調査 /NDB	70歳以上 (再掲)	NDB 70歳以上	患者調査 /NDB	75歳以上 (再掲)	NDB 75歳以上	患者調査 /NDB
妊娠早期の出血 (切迫流産を含む)	0.0	-	-	0.0	0.0	-	-	0.0	-	-	0.0	-
前置胎盤、胎盤早期剥離及び分娩前出血	0.0	-	-	0.0	0.0	-	-	0.0	-	-	0.0	-
その他の胎児及び羊膜腔に関連する母体のケア並びに予想される分娩の諸問題	0.0	-	0.0	0.0	0.0	-	-	0.0	-	-	0.0	-
早産	0.0	-	0.0	0.0	0.0	-	-	0.0	-	-	0.0	-
分娩後出血	0.0	-	0.0	0.0	0.0	-	-	0.0	-	-	0.0	-
単胎自然分娩	0.0	-	0.0	0.0	0.0	-	-	0.0	-	-	0.0	-
その他の妊娠及び分娩の障害及び合併症	0.0	-	0.0	0.0	0.0	-	-	0.0	-	-	0.0	-
主として産じょくに関連する合併症及びその他の産科的病態、他に分類されない	0.0	-	0.0	0.0	0.0	-	-	0.0	-	-	0.0	-
XVI 周産期に発生した病態	3.6	-	-	0.0	11.9	0.00	-	11.3	0.02	-	10.4	-
妊娠期間及び胎児発育に関連する障害	0.0	-	-	0.0	0.0	-	-	0.0	-	-	0.0	-
出産外傷	0.0	-	-	0.0	0.0	-	-	0.0	-	-	0.0	-
周産期に特異的な呼吸障害及び心血管障害	0.0	-	-	0.0	0.0	-	-	0.0	-	-	0.0	-
周産期に特異的な感染症	0.0	-	-	0.0	0.0	-	-	0.0	-	-	0.0	-
胎児及び新生児の出血性障害及び血液障害	0.0	-	-	0.0	0.0	-	-	0.0	-	-	0.0	-
その他の周産期に発生した病態	0.0	-	-	0.0	0.0	-	-	0.0	-	-	0.0	-
XVII 先天奇形、変形及び染色体異常	0.0	3.6	0.00	-	11.9	0.03	0.2	11.3	0.02	0.1	10.4	0.01
二分脊椎<脊椎披裂>	0.0	0.0	-	-	0.0	-	-	0.0	-	-	0.0	-
その他の神経系の先天奇形	0.0	-	-	0.0	0.0	-	-	0.0	-	-	0.0	-
心臓の先天奇形	0.0	-	-	0.0	0.0	-	-	0.0	-	-	0.0	-
その他の循環器系の先天奇形	0.0	-	-	0.1	0.0	-	-	0.0	-	-	0.0	-
唇裂及び口蓋裂	0.0	-	-	0.0	0.0	-	-	0.0	-	-	0.0	-
小腸の先天欠損、閉鎖及び狭窄	0.0	-	-	0.0	0.0	-	-	0.0	-	-	0.0	-
その他の消化器系の先天奇形	0.0	-	-	0.0	0.0	-	-	0.0	-	-	0.0	-
停留精巣<嚢丸>	0.0	-	-	0.0	0.0	-	-	0.0	-	-	0.0	-
その他の腎尿路生殖器系の先天奇形	0.0	-	-	0.0	0.1	0.00	0.0	0.1	0.00	0.0	0.1	0.00
股関節部の先天変形	0.0	-	-	0.0	0.0	-	-	0.0	-	-	0.0	-
足の先天変形	0.0	-	-	0.0	0.0	-	-	0.0	-	-	0.0	-
脊柱及び骨性胸郭の先天奇形	0.0	-	-	0.0	0.0	-	-	0.0	-	-	0.0	-
その他の筋骨格系の先天奇形及び変形	0.0	-	-	0.0	0.1	0.00	0.0	0.1	0.00	0.0	0.1	0.00
染色体異常、他に分類されないもの	0.0	-	-	0.0	0.0	-	-	0.0	-	-	0.0	-
XVIII 症状、徴候及び異常臨床所見・異常検査所見で他に分類されないもの	2.7	3.5	0.77	0.0	11.3	0.74	8.0	10.9	0.73	7.4	10.0	0.74
腰痛及び骨盤痛	0.0	0.0	-	0.0	0.1	0.2	0.50	0.1	0.2	0.50	0.1	0.2
めまい	0.1	0.1	1.00	0.0	0.6	0.5	1.20	0.6	0.5	1.20	0.4	1.00
不明熱	0.1	0.1	1.00	0.0	0.4	0.4	1.00	0.3	0.4	0.75	0.3	0.4
頭痛	0.0	0.0	-	-	0.0	0.1	0.00	0.0	0.1	0.00	0.0	0.1
老衰	0.2	0.3	0.67	-	0.3	0.3	1.00	0.3	0.3	1.00	0.3	1.00
その他の症状、徴候及びその他の外因の影響	2.3	3.0	0.77	0.0	6.9	9.8	0.70	6.6	9.4	0.70	6.2	8.7
XIX 損傷、中毒及びその他の外因の影響	16.2	11.5	1.41	0.1	72.0	53.6	1.34	67.7	50.5	1.34	60.8	45.3
頭蓋骨及び顔面骨の骨折	0.0	0.0	-	-	0.1	0.0	-	0.1	0.0	-	0.1	0.0
頸部、胸部及び骨盤の骨折 (脊椎を含む)	3.7	2.2	1.68	0.0	18.2	11.7	1.56	17.6	11.2	1.57	15.9	10.2
大腿骨の骨折	8.9	6.1	1.46	0.1	29.7	22.0	1.35	28.8	21.3	1.35	27.1	20.0
その他の四肢の骨折	1.0	0.6	1.67	0.0	9.6	6.1	1.57	8.2	5.3	1.55	6.7	4.2

※集計不備があり、NDB集計のうち「II 新生物」「膀胱の悪性新生物」、「XXI 健康状態に影響を及ぼす要因及び保健サービスの利用」「『その他の保健サービス』以外」については「-」で記載しています

平成26年患者調査 上巻第10-1表 推計入院患者数、性・年齢階級 × 傷病小分類別												
患者調査 90歳以上	NDB 90歳以上	患者調査 /NDB	不詳	65歳以上 (再掲)	NDB 65歳以上	患者調査 /NDB	70歳以上 (再掲)	NDB 70歳以上	患者調査 /NDB	75歳以上 (再掲)	NDB 75歳以上	患者調査 /NDB
多部位及び部位不明の骨折	0.5	1.2	0.42	0.0	2.0	5.1	1.9	4.9	0.39	1.8	4.5	0.40
脱臼、捻挫及びストレーン	0.1	0.1	1.00	-	0.8	0.7	0.7	0.6	1.17	0.5	0.4	1.25
眼球及び眼窩の損傷	-	0.0	-	-	0.0	0.0	0.0	0.0	-	0.0	0.0	-
頭蓋内損傷	0.8	0.4	2.00	0.0	4.0	2.6	3.7	2.4	1.54	3.2	2.1	1.52
その他の内臓の損傷	0.0	0.0	-	-	0.1	0.1	0.1	0.1	1.00	0.1	0.1	1.00
挫滅損傷及び外傷性切断	0.0	0.0	-	-	0.3	0.1	3.00	0.2	0.1	2.00	0.2	0.1
その他の明示された部位、部位不明及び多部位の損傷	0.6	0.5	1.20	-	3.7	2.7	3.2	2.4	1.33	2.5	1.9	1.32
自然開口部からの異物侵入の作用	0.0	0.0	-	-	0.1	0.0	0.1	0.0	-	0.1	0.0	-
熱傷及び腐食	0.0	0.0	-	-	0.2	0.1	2.00	0.2	0.1	2.00	0.2	0.1
薬物、薬剤及び生物学的製剤による中毒	0.0	0.0	-	-	0.1	0.1	1.00	0.1	1.00	0.1	0.1	1.00
薬用を主としない物質の毒作用	0.0	0.0	-	-	0.1	0.0	0.1	0.0	-	0.1	0.0	-
虐待症候群	-	0.0	-	-	-	0.0	-	0.0	-	-	0.0	-
その他及び詳細不明の外因の作用	0.0	0.0	-	-	0.2	0.1	2.00	0.1	0.1	1.00	0.1	1.00
外傷の早期合併症並びに外科的及び内科的ケアの合併症、他に分類されないもの	0.1	0.2	0.50	-	1.6	1.8	1.4	1.6	0.89	1.1	1.2	0.92
損傷、中毒及びその他の外因による影響の続発・後遺症	0.3	0.1	3.00	0.0	1.2	0.4	1.1	0.4	2.75	1.0	0.3	3.33
歯科診療所の外因による損傷	-	0.0	-	-	-	0.0	-	0.0	-	-	0.0	-
X X I 健康状態に影響を及ぼす要因及び保健サービスの利用	0.6	0.0	-	0.0	3.1	0.5	2.9	0.4	6.20	2.5	0.3	8.33
新生児の検査・健診・管理	-	-	-	-	-	-	-	-	-	-	-	-
乳幼児の検査・健診・管理	-	-	-	-	-	-	-	-	-	-	-	-
それ以外の検査・健診・管理	-	-	-	0.1	-	-	0.0	-	-	0.0	-	-
予防接種	-	-	-	-	-	-	-	-	-	-	-	-
正常妊娠・産じよくの管理	-	-	-	-	-	-	-	-	-	-	-	-
圍の補てつ	-	-	-	-	-	-	-	-	-	-	-	-
その他の保健サービス	0.6	0.0	-	0.0	3.0	0.5	2.8	0.4	7.00	2.5	0.3	8.33

※集計不備があり、NDB集計のうち「II 新生物」「膀胱の悪性新生物」、「X X I 健康状態に影響を及ぼす要因及び保健サービスの利用」「『その他の保健サービス』以外」については「-」で記載しています

資料17： 上巻第10-2表

平成26年患者調査 上巻第10-2表 推計外来患者数、性・年齢階級 × 傷病小分類	総数											
	患者調査 総数【千人】	NDB	患者調査 /NDB	患者調査 0歳	NDB 0歳	患者調査 /NDB	患者調査 1～4歳	NDB 1～4歳	患者調査 /NDB	患者調査 5～9歳	NDB 1～4歳	患者調査 /NDB
総数	7,238.4	5,024.4	1.44	68.3	26.0	2.63	284.3	182.9	1.55	234.7	173.7	1.35
I 感染症及び寄生虫症	173.3	164.5	1.05	3.0	1.5	2.00	12.0	10.4	1.15	15.2	14.2	1.07
原因の明示された腸管感染症	1.5	1.7	0.88	0.1	0.1	1.00	0.3	0.2	1.50	0.2	0.2	1.00
感染症と推定される下痢及び胃腸炎	28.6	32.1	0.89	1.7	0.7	2.43	4.5	3.9	1.15	2.9	3.5	0.83
呼吸器結核	1.6	1.6	1.00	0.0	0.0	-	0.0	0.0	-	0.0	0.0	-
その他の結核	0.2	0.1	2.00	-	-	-	-	0.0	-	-	0.0	-
百日咳	0.1	0.2	0.50	0.0	0.0	-	0.0	0.0	-	0.0	0.0	-
敗血症	0.2	0.7	0.29	0.0	0.0	-	0.0	0.0	-	0.0	0.0	-
その他の細菌性疾患	6.8	11.7	0.58	0.0	0.1	0.00	1.2	1.2	1.00	1.8	2.0	0.90
梅毒	0.2	0.4	0.50	0.0	0.0	-	-	0.0	-	-	0.0	-
淋菌感染症	0.2	0.4	0.50	0.0	0.0	-	-	0.0	-	-	0.0	-
主として性的伝播様式をとるその他の感染症	2.2	2.7	0.81	-	0.0	-	-	0.0	-	-	0.0	-
ヘルペスウイルス感染症	6.4	6.6	0.97	0.0	0.0	-	0.2	0.1	2.00	0.2	0.3	0.67
水痘	1.7	1.5	1.13	0.1	0.0	-	1.1	0.7	1.57	0.3	0.5	0.60
帯状疱疹	12.1	10.3	1.17	-	0.0	-	0.1	0.0	-	0.1	0.1	1.00
麻疹	0.0	0.0	-	-	0.0	-	-	0.0	-	-	0.0	-
風疹	0.1	0.1	1.00	-	0.0	-	-	0.0	-	0.0	0.0	-
皮膚及び粘膜の病変を伴うその他のウイルス疾患	37.8	29.3	1.29	0.5	0.1	5.00	3.3	2.3	1.43	8.5	6.4	1.33
B型ウイルス肝炎	5.0	5.6	0.89	-	0.0	-	0.0	0.0	-	0.0	0.0	-
C型ウイルス肝炎	22.9	15.0	1.53	0.0	0.0	-	0.0	0.0	-	0.0	0.0	-
その他のウイルス肝炎	0.4	0.5	0.80	-	0.0	-	-	0.0	-	-	0.0	-
ヒト免疫不全ウイルス [HIV] 病	0.4	0.3	1.33	-	0.0	-	-	0.0	-	-	0.0	-
ムンプス	0.6	0.5	1.20	0.0	0.0	-	0.2	0.1	2.00	0.4	0.2	2.00
その他のウイルス疾患	2.8	3.3	0.85	0.2	0.4	0.50	0.7	1.0	0.70	0.3	0.3	1.00
皮膚糸状菌症	25.0	29.5	0.85	0.0	0.0	-	0.1	0.1	1.00	0.1	0.2	0.50
カンジダ症	7.3	5.6	1.30	0.2	0.1	2.00	0.1	0.1	1.00	0.0	0.0	-
その他の真菌症	2.3	2.4	0.96	0.0	0.0	-	0.0	0.0	-	0.0	0.0	-
結核の続発・後遺症	0.6	0.4	1.50	-	0.0	-	-	0.0	-	-	0.0	-
その他の感染症及び寄生虫症の続発・後遺症	0.2	0.1	2.00	-	0.0	-	-	0.0	-	0.0	0.0	-
その他の感染症及び寄生虫症	6.1	2.0	3.05	0.0	0.0	-	0.1	0.2	0.50	0.3	0.3	1.00
II 新生物	231.6	197.2	1.17	0.3	0.2	1.50	0.7	0.4	1.75	0.7	0.6	1.17
口腔、口腔及び咽頭の悪性新生物	3.6	1.7	2.12	-	0.0	-	0.0	0.0	-	0.0	0.0	-
食道の悪性新生物	3.4	2.4	1.42	-	0.0	-	-	0.0	-	-	0.0	-
胃の悪性新生物	19.2	17.6	1.09	-	0.0	-	-	0.0	-	-	0.0	-
結腸の悪性新生物	19.5	18.5	1.05	-	0.0	-	-	0.0	-	0.0	0.0	-
直腸S状結腸移行部及び直腸の悪性新生物	8.5	4.8	1.77	-	0.0	-	-	0.0	-	-	0.0	-
肛門及び肛門管の悪性新生物	0.2	0.1	2.00	-	0.0	-	-	0.0	-	-	0.0	-
肝及び肝内胆管の悪性新生物	5.5	6.0	0.92	-	0.0	-	0.0	0.0	-	-	0.0	-
胆のう及びその他の胆道の悪性新生物	2.3	1.6	1.44	-	0.0	-	-	0.0	-	-	0.0	-
膵の悪性新生物	3.8	4.0	0.95	-	0.0	-	-	0.0	-	-	0.0	-
その他の消化器の悪性新生物	0.5	0.3	1.67	-	0.0	-	-	0.0	-	-	0.0	-
喉頭の悪性新生物	1.1	0.8	1.38	-	0.0	-	-	0.0	-	-	0.0	-
気管、気管支及び肺の悪性新生物	16.1	13.3	1.21	-	0.0	-	-	0.0	-	-	0.0	-

※集計不備があり、NDB集計のうち「II 新生物」「膀胱の悪性新生物」、「X X I 健康状態に影響を及ぼす要因及び保健サービスの利用」「『その他の保健サービス』以外」については「-」で記載しています
 ※上巻第10-2については、「総数」のみ集計を行っており、「男」「女」では集計を行っていません

推計外来患者数、性・年齢階級 × 傷病小分類別	総数											
	患者調査 総数【千人】	NDB	患者調査 /NDB	患者調査 0歳	NDB 0歳	患者調査 /NDB	患者調査 1～4歳	NDB 1～4歳	患者調査 /NDB	患者調査 5～9歳	NDB 1～4歳	患者調査 /NDB
その他の呼吸器及び胸腔内臓器の悪性新生物	0.5	0.3	1.67	-	0.0	-	-	0.0	-	-	0.0	0.0
骨及び関節軟骨の悪性新生物	0.2	0.1	2.00	-	0.0	-	-	0.0	-	0.0	0.0	0.0
皮膚の悪性黒色腫	0.4	0.3	1.33	-	0.0	-	-	0.0	-	-	0.0	0.0
その他の皮膚の悪性新生物	1.2	1.0	1.20	-	0.0	-	-	0.0	-	-	0.0	0.0
中皮及び軟部組織の悪性新生物	1.0	0.4	2.50	-	0.0	-	-	0.0	-	-	0.0	0.0
乳房の悪性新生物	24.3	17.0	1.43	-	0.0	-	-	0.0	-	-	0.0	0.0
子宮頸（部）の悪性新生物	3.1	2.8	1.11	-	0.0	-	-	0.0	-	-	0.0	0.0
子宮体（部）の悪性新生物	2.9	2.8	1.04	-	0.0	-	-	0.0	-	-	0.0	0.0
子宮の部位不明の悪性新生物	0.3	0.2	1.50	-	0.0	-	-	0.0	-	-	0.0	0.0
卵巣の悪性新生物	2.8	1.8	1.56	-	0.0	-	-	0.0	-	-	0.0	0.0
その他の女性生殖器の悪性新生物	0.4	0.2	2.00	-	0.0	-	-	0.0	-	-	0.0	0.0
前立腺の悪性新生物	20.0	17.5	1.14	-	0.0	-	-	0.0	-	-	0.0	0.0
その他の男性生殖器の悪性新生物	0.4	0.2	2.00	-	0.0	-	-	0.0	-	-	0.0	0.0
腎及び腎盂の悪性新生物	2.9	2.2	1.32	-	0.0	-	-	0.0	-	-	0.0	0.0
膀胱の悪性新生物	6.4	-	-	-	-	-	-	-	-	-	-	-
その他の尿路の悪性新生物	0.5	5.8	0.09	-	0.0	-	-	0.0	-	-	0.0	0.0
眼及び付属器の悪性新生物	0.1	0.0	-	-	0.0	-	-	0.0	-	-	0.0	0.0
中枢神経系の悪性新生物	0.6	0.3	2.00	-	0.0	-	-	0.0	-	-	0.0	0.0
甲状腺の悪性新生物	4.2	2.8	1.50	-	0.0	-	-	0.0	-	-	0.0	0.0
ホジキン病	0.2	0.1	2.00	-	0.0	-	-	0.0	-	-	0.0	0.0
非ホジキンリンパ腫	6.4	3.8	1.68	-	0.0	-	-	0.0	-	-	0.0	0.0
白血病	2.4	1.5	1.60	-	0.0	-	-	0.0	-	-	0.1	1.00
その他のリンパ組織、造血組織及び関連組織の悪性新生物	1.6	1.1	1.45	-	0.0	-	-	0.0	-	-	0.0	0.0
その他の悪性新生物	4.9	7.2	0.68	0.0	0.0	0.0	0.0	0.0	0.0	0.0	0.0	0.0
子宮頸（部）の上皮内癌	0.5	0.3	1.67	-	0.0	-	-	0.0	-	-	0.0	0.0
その他の上皮内新生物	0.4	0.3	1.33	-	0.0	-	-	0.0	-	-	0.0	0.0
皮膚の良性新生物	3.7	3.6	1.03	0.1	1.00	0.2	0.2	1.00	0.2	0.2	0.2	1.00
乳房の良性新生物	0.4	0.5	0.80	-	0.0	-	-	0.0	-	-	0.0	0.0
子宮平滑筋腫	10.6	9.4	1.13	-	0.0	-	-	0.0	-	-	0.0	0.0
卵巣の良性新生物	4.3	3.1	1.39	-	0.0	-	-	0.0	-	-	0.0	0.0
腎尿路の良性新生物	0.0	0.0	-	-	0.0	-	-	0.0	-	-	0.0	0.0
中枢神経系のその他の新生物	4.3	4.2	1.02	0.0	0.0	0.0	0.0	0.0	0.0	0.0	0.1	0.00
その他の新生物	35.9	35.4	1.01	0.2	0.1	2.00	0.4	0.2	2.00	0.3	0.2	1.50
III 血液及び造血器の疾患並びに免疫機構の障害	21.6	27.4	0.79	0.2	0.1	2.00	0.4	0.4	1.00	0.3	0.2	1.50
鉄欠乏性貧血	10.9	13.9	0.78	0.1	0.1	1.00	0.2	0.2	1.00	0.0	0.0	0.0
その他の貧血	4.4	6.3	0.70	0.0	0.0	0.0	0.0	0.0	0.0	0.0	0.0	0.0
出血性の病態並びにその他の血液及び造血器の疾患	4.6	5.9	0.78	0.0	0.0	0.0	0.2	0.1	2.00	0.2	0.1	2.00
免疫機構の障害	1.7	1.3	1.31	0.0	0.0	0.0	0.0	0.0	0.0	0.0	0.0	0.0
IV 内分泌、栄養及び代謝疾患	437.0	401.7	1.09	0.3	0.2	1.50	0.8	0.6	1.33	1.3	0.8	1.63
甲状腺中毒症	14.7	9.3	1.58	-	0.0	-	-	0.0	-	-	0.0	0.0
甲状腺炎	7.8	4.8	1.63	-	0.0	-	-	0.0	-	-	0.0	0.0
その他の甲状腺障害	16.5	14.5	1.14	0.1	0.0	1.00	0.1	0.1	1.00	0.1	0.1	1.00
インスリン依存性糖尿病	7.1	2.7	2.63	-	0.0	-	0.0	0.0	-	0.0	0.0	0.0

※集計不備があり、NDB集計のうち「II 新生物」「膀胱の悪性新生物」、「X X I 健康状態に影響を及ぼす要因及び保健サービスの利用」「『その他の保健サービス』以外」については「-」で記載しています
 ※上巻第10-2については、「総数」のみ集計を行っており、「男」「女」では集計を行っていません

疾患	総数											
	患者調査 総数【千人】	NDB	患者調査 /NDB	患者調査 0歳	NDB 0歳	患者調査 /NDB	患者調査 1～4歳	NDB 1～4歳	患者調査 /NDB	患者調査 5～9歳	NDB 1～4歳	患者調査 /NDB
インスリン非依存性糖尿病	148.4	49.4	3.00	-	0.0	0.0	-	0.0	0.0	-	0.0	0.0
その他の糖尿病	66.9	115.5	0.58	-	0.0	0.0	-	0.0	0.0	-	0.0	0.0
卵巣機能障害	8.2	10.0	0.82	-	0.0	0.0	-	0.0	0.0	-	0.0	0.0
栄養失調(症)及びビタミン欠乏症	1.0	2.5	0.40	0.1	0.1	1.00	0.0	0.0	0.0	0.0	0.0	0.0
肥満(症)	0.8	0.9	0.89	0.0	0.0	0.0	0.0	0.0	0.0	0.0	0.0	0.0
高脂血症	143.7	0.0	-	-	0.0	0.0	0.0	0.0	0.0	0.0	0.0	0.0
体液量減少(症)	1.7	4.8	0.35	0.0	0.0	0.0	0.0	0.0	0.0	0.0	0.0	0.0
その他の内分泌、栄養及び代謝疾患	20.3	187.4	0.11	0.1	0.1	1.00	0.5	0.3	1.67	1.0	0.5	2.00
V 精神及び行動の障害	257.7	183.7	1.40	0.1	0.1	1.00	3.0	2.8	1.07	5.2	5.4	0.96
血管性及び詳細不明の認知症	11.9	4.6	2.59	-	0.0	0.0	-	0.0	0.0	-	0.0	0.0
アルコール使用<飲酒>による精神及び行動の障害	5.9	2.7	2.19	-	0.0	0.0	-	0.0	0.0	-	0.0	0.0
その他の精神作用物質使用による精神及び行動の障害	2.6	2.3	1.13	-	0.0	0.0	-	0.0	0.0	-	0.0	0.0
統合失調症、統合失調症型障害及び妄想性障害	69.7	43.8	1.59	-	0.0	0.0	0.0	0.0	0.0	0.0	0.0	0.0
気分〔感情〕障害(躁うつ病を含む)	83.4	63.3	1.32	-	0.0	0.0	-	0.0	0.0	0.0	0.0	0.0
神経症性障害、ストレス関連障害及び身体表現性障害	53.4	45.9	1.16	-	0.0	0.0	0.1	0.1	1.00	0.2	0.4	0.50
知的障害<精神遅滞>	3.0	1.7	1.76	0.0	0.0	0.0	0.3	0.2	1.50	0.4	0.2	2.00
その他の精神及び行動の障害	27.8	19.5	1.43	0.1	0.1	1.00	2.6	2.6	1.00	4.5	4.6	0.98
VI 神経系の疾患	173.0	135.5	1.28	0.1	0.1	1.00	2.3	1.0	2.30	3.1	1.5	2.07
髄膜炎	0.2	0.2	1.00	0.0	0.0	0.0	0.0	0.0	0.0	0.0	0.0	0.0
中枢神経系の炎症性疾患	0.6	0.3	2.00	0.0	0.0	0.0	0.0	0.0	0.0	0.0	0.0	0.0
脊髄性筋萎縮症及び関連症候群	1.1	0.6	1.83	-	0.0	0.0	0.0	0.0	0.0	0.0	0.0	0.0
パーキンソン病	14.1	7.2	1.96	-	0.0	0.0	-	0.0	0.0	0.0	0.0	0.0
アルツハイマー病	45.1	18.3	2.46	-	0.0	0.0	-	0.0	0.0	-	0.0	0.0
多発性硬化症	0.8	0.6	1.33	-	0.0	0.0	-	0.0	0.0	-	0.0	0.0
てんかん	17.9	11.3	1.58	0.1	0.0	0.0	0.6	0.3	2.00	1.1	0.7	1.57
片頭痛及びその他の頭痛症候群	11.5	9.0	1.28	-	0.0	0.0	0.0	0.0	0.0	0.1	0.1	1.00
一過性脳虚血発作及び関連症候群	1.8	2.2	0.82	-	0.0	0.0	-	0.0	0.0	-	0.0	0.0
睡眠障害	35.1	39.2	0.90	0.0	0.0	0.0	0.1	0.1	1.00	0.2	0.1	2.00
神経、神経根及び神経そのものの障害	17.7	26.6	0.67	-	0.0	0.0	0.1	0.0	0.0	0.0	0.0	0.0
脳性麻痺及びその他の麻痺性症候群	7.8	3.7	2.11	0.0	0.0	0.0	1.2	0.4	3.00	1.3	0.5	2.60
自律神経系の障害	4.3	3.2	1.34	-	0.0	0.0	0.0	0.0	0.0	0.0	0.0	0.0
その他の神経系の疾患	15.1	13.2	1.14	0.0	0.0	0.0	0.4	0.1	4.00	0.5	0.1	5.00
VII 眼及び付属器の疾患	337.9	328.8	1.03	1.0	0.9	1.11	5.2	5.0	1.04	9.8	9.7	1.01
麦粒腫及びさん粒腫	9.8	7.5	1.31	0.1	0.0	0.0	0.7	0.7	1.00	1.0	0.9	1.11
涙器の障害	15.4	16.3	0.94	0.1	0.1	1.00	0.0	0.0	0.0	0.0	0.0	0.0
結膜炎	35.0	46.9	0.75	0.5	0.5	1.00	2.3	2.4	0.96	2.3	2.8	0.82
角膜炎	20.0	20.4	0.98	0.0	0.0	0.0	0.1	0.1	1.00	0.3	0.3	1.00
白内障	77.7	50.1	1.55	-	0.0	0.0	-	0.0	0.0	0.0	0.0	0.0
網膜剥離及び裂孔	4.0	2.9	1.38	-	0.0	0.0	0.0	0.0	0.0	0.0	0.0	0.0
網膜血管閉塞症	6.2	3.3	1.88	-	0.0	0.0	-	0.0	0.0	-	0.0	0.0
緑内障	68.9	37.5	1.84	0.0	0.0	0.0	0.0	0.0	0.0	0.0	0.0	0.0
斜視	2.5	2.0	1.25	0.1	0.0	0.0	0.8	0.3	2.67	0.5	0.4	1.25
屈折及び調節の障害	45.5	85.0	0.54	-	0.0	0.0	0.5	0.7	0.71	4.3	4.3	1.00

※集計不備があり、NDB集計のうち「II 新生物」「膀胱の悪性新生物」、「X X I 健康状態に影響を及ぼす要因及び保健サービスの利用」「『その他の保健サービス』以外」については「-」で記載しています
 ※上巻第10-2については、「総数」のみ集計を行っており、「男」「女」では集計を行っていません

推計外来患者数、性・年齢階級 × 傷病小分類別	総数											
	患者調査 総数【千人】	NDB	患者調査 /NDB	患者調査 0歳	NDB 0歳	患者調査 /NDB	患者調査 1～4歳	NDB 1～4歳	患者調査 /NDB	患者調査 5～9歳	NDB 1～4歳	患者調査 /NDB
盲く失明>及び低視力	0.3	0.1	3.00	-	0.0	0.0	0.0	0.0	0.0	0.0	0.0	0.0
その他の眼及び付属器の疾患	52.7	56.9	0.93	0.1	1.00	1.00	0.6	0.6	1.00	1.4	0.9	1.56
Ⅲ 耳及び乳様突起の疾患	100.5	91.1	1.10	2.5	2.2	1.14	16.1	16.8	0.96	8.0	8.8	0.91
外耳炎	14.5	16.1	0.90	0.4	0.4	1.00	1.0	1.8	0.56	0.6	1.3	0.46
耳垢栓塞	6.1	11.8	0.52	0.5	0.6	0.83	1.8	3.7	0.49	1.0	1.8	0.56
その他の外耳疾患	0.1	0.1	1.00	0.0	0.0	-	0.0	0.0	-	0.0	0.0	-
中耳炎	40.4	32.7	1.24	1.4	1.1	1.27	12.9	11.0	1.17	5.7	5.1	1.12
耳管炎	0.2	0.1	2.00	-	0.0	-	-	0.0	-	-	0.0	-
耳管閉塞	3.8	4.3	0.88	-	0.0	-	0.1	0.1	1.00	0.3	0.2	1.50
中耳炎	1.3	1.1	1.18	-	0.0	-	0.0	0.0	-	0.0	0.0	-
その他の中耳及び乳様突起の疾患	0.8	0.9	0.89	-	0.0	-	0.0	0.0	-	0.0	0.1	0.00
メニエール病	8.0	6.9	1.16	-	0.0	-	-	0.0	-	-	0.0	-
中枢性めまい	0.6	0.6	1.00	-	0.0	-	-	0.0	-	-	0.0	-
その他の内耳疾患	4.5	3.5	1.29	-	0.0	-	-	0.0	-	-	0.0	-
難聴	15.4	9.7	1.59	0.1	1.00	1.00	0.3	0.1	3.00	0.3	0.2	1.50
その他の耳疾患	4.9	3.4	1.44	-	0.0	-	0.0	0.0	-	0.0	0.0	-
Ⅸ 循環器系の疾患	933.0	691.2	1.35	0.1	1.00	1.00	0.2	0.3	0.67	0.4	0.4	1.00
本態性(原発性)高血圧(症)	665.8	463.7	1.44	0.0	0.0	-	0.0	0.0	-	0.0	0.0	-
高血圧性心疾患	2.0	3.6	0.56	-	0.0	-	-	0.0	-	-	0.0	-
高血圧性腎疾患	0.1	0.1	1.00	-	0.0	-	-	0.0	-	-	0.0	-
高血圧性心腎疾患	-	0.0	-	-	0.0	-	-	0.0	-	-	0.0	-
二次性高血圧症	3.5	0.7	5.00	-	0.0	-	-	0.0	-	-	0.0	-
狭心症	45.3	39.1	1.16	-	0.0	-	-	0.0	-	-	0.0	-
急性心筋梗塞	2.9	3.3	0.88	-	0.0	-	-	0.0	-	-	0.0	-
冠動脈硬化症	0.4	0.5	0.80	-	0.0	-	-	0.0	-	-	0.0	-
陳旧性心筋梗塞	8.0	3.6	2.22	-	0.0	-	0.0	0.0	-	-	0.0	-
その他の虚血性心疾患	3.1	2.8	1.11	-	0.0	-	-	0.0	-	-	0.0	-
慢性リウマチ性心疾患	0.8	0.9	0.89	-	0.0	-	-	0.0	-	0.0	0.0	-
慢性非リウマチ性心臓疾患	6.0	6.2	0.97	-	0.0	-	0.0	0.0	-	0.0	0.0	-
心筋症	2.9	1.7	1.71	0.0	0.0	-	0.0	0.0	-	0.0	0.0	-
不整脈及び伝導障害	40.0	33.4	1.20	0.0	0.0	-	0.0	0.1	0.00	0.1	0.1	1.00
心不全	23.3	22.8	1.02	0.0	0.0	-	0.0	0.0	-	0.0	0.0	-
その他の心疾患	1.1	2.1	0.52	0.0	0.0	-	0.0	0.0	-	0.0	0.0	-
くも膜下出血	2.9	1.4	2.07	-	0.0	-	-	0.0	-	0.0	0.0	-
脳内出血	10.7	6.0	1.78	-	0.0	-	0.0	0.0	-	0.0	0.0	-
脳梗塞	67.4	45.9	1.47	-	0.0	-	-	0.0	-	0.0	0.0	-
脳動脈硬化(症)	0.5	1.7	0.29	-	0.0	-	-	0.0	-	-	0.0	-
その他の脳血管疾患	12.6	12.9	0.98	-	0.0	-	0.0	0.0	-	0.0	0.0	-
肺塞栓症	0.6	0.5	1.20	-	0.0	-	-	0.0	-	-	0.0	-
動脈硬化(症)	5.9	9.9	0.60	-	0.0	-	0.0	0.0	-	0.0	0.0	-
大動脈瘤及び解離	3.5	2.9	1.21	-	0.0	-	-	0.0	-	-	0.0	-
レイノー症候群	0.1	0.1	1.00	-	0.0	-	-	0.0	-	-	0.0	-
動脈の塞栓症及び血栓症	1.1	2.1	0.52	-	0.0	-	0.0	0.0	-	-	0.0	-

※集計不備があり、NDB集計のうち「Ⅱ 新生物」「膀胱の悪性新生物」、「X X I 健康状態に影響を及ぼす要因及び保健サービスの利用」「『その他の保健サービス』以外」については「-」で記載しています
 ※上巻第10-2については、「総数」のみ集計を行っており、「男」「女」では集計を行っていません

疾患	総数											
	患者調査 総数【千人】	NDB	患者調査 /NDB	患者調査 0歳	NDB 0歳	患者調査 /NDB	患者調査 1～4歳	NDB 1～4歳	患者調査 /NDB	患者調査 5～9歳	NDB 1～4歳	患者調査 /NDB
その他の動脈、細動脈及び毛細血管の疾患	1.2	1.1	1.09	0.0	0.0	0.0	0.0	0.0	0.0	-	0.0	0.0
静脈炎、血栓（性）静脈炎並びに静脈の血栓症及び血栓症	2.0	2.3	0.87	-	0.0	0.0	-	0.0	0.0	-	0.0	0.0
下肢の静脈瘤	3.1	3.5	0.89	-	0.0	0.0	-	0.0	0.0	-	0.0	0.0
痔核	12.1	0.0	0.0	0.0	0.0	0.0	0.0	0.0	0.0	-	0.0	0.0
食道静脈瘤	0.2	0.3	0.67	-	0.0	0.0	-	0.0	0.0	-	0.0	0.0
低血圧（症）	1.3	1.4	0.93	-	0.0	0.0	-	0.0	0.0	-	0.0	0.0
その他の循環器系の疾患	2.7	14.5	0.19	-	0.0	0.0	0.1	0.1	1.00	0.1	0.1	1.00
X 呼吸器系の疾患	668.4	671.0	1.00	23.3	9.7	2.40	137.6	103.9	1.32	81.1	89.6	0.91
急性鼻咽頭炎 [かぜ] <感冒>	31.3	29.7	1.05	4.1	1.8	2.28	14.7	8.3	1.77	2.9	2.8	1.04
急性副鼻腔炎	35.8	38.0	0.94	0.6	0.6	1.00	8.4	7.7	1.09	6.4	7.1	0.90
急性咽喉炎及び急性扁桃炎	74.0	58.8	1.26	3.2	0.6	5.33	16.3	7.0	2.33	8.0	7.2	1.11
急性喉頭炎及び気管炎	3.6	4.1	0.88	0.0	0.0	0.0	0.4	0.4	1.00	0.2	0.4	0.50
その他の急性上気道感染症	103.7	114.5	0.91	4.6	1.6	2.88	19.7	15.7	1.25	9.7	13.3	0.73
インフルエンザ	0.7	1.9	0.37	-	0.0	0.0	0.1	0.2	0.50	0.1	0.2	0.50
肺炎	8.2	10.4	0.79	0.2	0.1	2.00	1.2	1.1	1.09	0.6	0.7	0.86
急性気管支炎	100.8	88.7	1.14	5.3	1.4	3.79	27.2	17.1	1.59	12.3	13.2	0.93
急性細気管支炎	0.5	0.2	2.50	0.1	0.1	1.00	0.3	0.1	3.00	-	0.0	0.0
アレルギー性鼻炎	85.6	102.6	0.83	1.1	0.9	1.22	10.4	10.6	0.98	15.2	13.7	1.11
慢性副鼻腔炎	41.8	42.7	0.98	0.5	0.5	1.00	6.5	6.0	1.08	4.5	5.5	0.82
その他の鼻及び副鼻腔の疾患	4.6	1.6	2.88	0.3	0.0	0.0	0.9	0.1	9.00	0.4	0.1	4.00
扁桃炎及びアデノイドの慢性疾患	0.7	0.8	0.88	-	0.0	0.0	0.1	0.1	1.00	0.2	0.2	1.00
その他の上気道の疾患	6.7	7.4	0.91	0.0	0.0	0.0	0.1	0.2	0.50	0.0	0.1	0.00
急性又は慢性と明示されない気管支炎	9.5	23.3	0.41	0.6	0.4	1.50	2.8	4.1	0.68	1.2	3.2	0.38
慢性閉塞性肺疾患	22.0	17.3	1.27	0.0	0.0	0.0	0.0	0.1	0.00	0.1	0.1	1.00
喘息	127.6	115.8	1.10	2.6	1.4	1.86	28.4	24.0	1.18	19.1	21.5	0.89
気管支拡張症	1.6	1.2	1.33	-	0.0	0.0	-	0.0	-	-	0.0	0.0
じん肺（症）	1.0	0.1	10.00	-	0.0	0.0	-	0.0	0.0	-	0.0	0.0
間質性肺疾患	3.7	3.4	1.09	-	0.0	0.0	0.0	0.0	0.0	-	0.0	0.0
気胸	0.7	0.8	0.88	-	0.0	0.0	-	0.0	0.0	-	0.0	0.0
その他の呼吸器系の疾患	4.3	7.7	0.56	0.1	0.3	0.33	0.2	1.0	0.20	0.0	0.3	0.00
X I 消化器系の疾患	1,310.0	331.6	3.95	1.6	0.6	2.67	18.2	2.4	7.58	47.5	2.3	20.85
う蝕	283.6	0.0	-	-	0.0	0.0	11.3	0.0	-	26.4	0.0	-
歯肉炎及び歯周疾患	444.7	0.2	2,223.50	-	0.0	0.0	2.3	0.0	-	8.6	0.0	-
その他の歯及び歯の支持組織の障害	298.6	0.4	746.50	-	0.0	0.0	1.6	0.0	-	10.6	0.0	-
口内炎及び関連疾患	23.4	7.0	3.34	0.0	0.0	0.0	0.2	0.2	1.00	0.2	0.3	0.67
その他の口腔、唾液腺及び顎の疾患	16.9	3.4	4.97	0.0	0.0	0.0	0.3	0.2	1.50	0.6	0.4	1.50
胃潰瘍	26.2	39.2	0.67	-	0.0	0.0	0.0	0.0	0.0	0.0	0.0	0.0
十二指腸潰瘍	3.3	3.5	0.94	-	0.0	0.0	-	0.0	-	-	0.0	0.0
部位不明の消化性潰瘍	0.8	0.6	1.33	-	0.0	0.0	-	0.0	-	-	0.0	0.0
胃炎及び十二指腸炎	73.6	0.0	-	0.0	0.0	0.0	0.1	0.0	0.0	0.2	0.0	0.0
その他の食道、胃及び十二指腸の疾患	33.2	151.9	0.22	0.2	0.0	0.0	0.2	0.2	1.00	0.1	0.4	0.25
虫垂の疾患	1.2	1.1	1.09	-	0.0	0.0	-	0.0	0.0	0.0	0.1	0.00
風疹ヘルニア	2.4	2.6	0.92	0.1	0.1	1.00	0.2	0.2	1.00	0.1	0.1	1.00

※集計不備があり、NDB集計のうち「II 新生物」「膀胱の悪性新生物」、「X X I 健康状態に影響を及ぼす要因及び保健サービスの利用」「『その他の保健サービス』以外」については「-」で記載しています
 ※上巻第10-2については、「総数」のみ集計を行っており、「男」「女」では集計を行っていません

平成26年患者調査 上巻第10-2表 推計外来患者数、性・年齢階級 × 傷病小分類別	総数											
	患者調査 総数【千人】	NDB	患者調査 /NDB	患者調査 0歳	NDB 0歳	患者調査 /NDB	患者調査 1～4歳	NDB 1～4歳	患者調査 /NDB	患者調査 5～9歳	NDB 1～4歳	患者調査 /NDB
その他のヘルニア	1.0	1.1	0.91	0.2	0.1	2.00	0.1	0.1	1.00	0.0	0.0	0.0
クローン病	1.5	1.0	1.50	-	0.0	-	0.0	0.0	0.0	0.0	0.0	0.0
潰瘍性大腸炎	5.5	3.9	1.41	-	0.0	-	0.0	0.0	0.0	0.0	0.0	0.0
腸閉塞	1.7	2.1	0.81	0.0	0.0	-	0.1	0.0	0.0	0.0	0.0	0.0
過敏性腸症候群	5.5	4.5	1.22	-	0.0	-	0.0	0.0	0.0	0.0	0.0	0.0
便秘	19.9	31.7	0.63	0.9	0.2	4.50	1.7	1.3	1.31	0.6	0.7	0.86
裂肛及び痔瘻	2.3	1.7	1.35	0.0	0.0	-	0.1	0.1	1.00	0.0	0.0	0.0
その他の胃腸の疾患	16.8	18.1	0.93	0.1	0.0	-	0.1	0.1	1.00	0.0	0.0	0.0
腹膜炎	0.4	0.5	0.80	-	0.0	-	0.0	0.0	0.0	0.0	0.0	0.0
アルコール性肝疾患	3.7	1.8	2.06	-	0.0	-	0.0	0.0	-	0.0	0.0	0.0
慢性肝炎（アルコール性のものを除く）	12.5	8.5	1.47	-	0.0	-	0.0	0.0	-	0.0	0.0	0.0
肝硬変（アルコール性のものを除く）	6.7	3.2	2.09	-	0.0	-	0.0	0.0	0.00	0.0	0.1	0.00
その他の肝疾患	9.7	27.1	0.36	0.0	0.0	-	0.0	0.1	0.00	0.0	0.1	0.00
胆石症	5.6	6.3	0.89	0.0	0.0	-	0.0	0.0	-	0.0	0.0	0.0
胆のう炎	0.9	0.8	1.13	-	0.0	-	0.0	0.0	-	0.0	0.0	0.0
急性膵炎	0.8	1.4	0.57	-	0.0	-	0.0	0.0	-	0.0	0.0	0.0
慢性膵炎	2.4	2.0	1.20	-	0.0	-	0.0	0.0	-	0.0	0.0	0.0
その他の膵疾患	1.0	0.7	1.43	0.0	0.0	-	0.0	0.0	-	0.0	0.0	0.0
その他の消化器系の疾患	4.1	5.4	0.76	0.1	0.0	-	0.1	0.0	0.0	0.0	0.0	0.0
XⅡ 皮膚及び皮下組織の疾患	286.9	307.6	0.93	9.0	5.7	1.58	20.3	20.1	1.01	14.4	17.2	0.84
皮膚及び皮下組織の疾患	19.2	24.0	0.80	0.4	0.2	2.00	2.0	2.0	1.00	1.3	1.8	0.72
アトピー性皮膚炎	41.9	35.3	1.19	2.3	1.1	2.09	6.0	5.1	1.18	4.2	4.1	1.02
接触皮膚炎	27.4	28.4	0.96	1.0	0.8	1.25	1.4	1.0	1.40	0.7	0.9	0.78
その他の皮膚炎及び湿疹	72.3	96.5	0.75	3.9	2.3	1.70	6.3	6.2	1.02	3.8	5.3	0.72
乾せん及びその他の丘疹落せつ性障害	11.1	7.6	1.46	-	0.0	-	0.0	0.0	0.0	0.0	0.1	0.00
じんま疹	24.7	21.6	1.14	0.3	0.2	1.50	1.7	1.5	1.13	1.4	1.4	1.00
爪の障害	6.0	4.0	1.50	-	0.0	-	0.1	0.1	1.00	0.0	0.1	0.00
脱毛症	9.7	3.7	2.62	0.0	0.0	-	0.1	0.0	0.0	0.1	0.1	1.00
ざ瘡<アクネ>	17.4	16.7	1.04	0.0	0.0	-	0.0	0.0	0.0	0.1	0.1	1.00
色素異常症	6.5	6.1	1.07	0.0	0.0	-	0.1	0.0	0.0	0.1	0.1	1.00
うおのめ及びびべんち	4.2	5.7	0.74	-	0.0	-	0.0	0.0	0.0	0.3	0.2	1.50
その他の皮膚及び皮下組織の疾患	46.6	57.9	0.80	1.1	1.1	1.00	2.8	4.2	0.67	2.2	3.1	0.71
XⅢ 筋骨格系及び結合組織の疾患	877.8	753.3	1.17	0.1	0.1	1.00	1.2	1.3	0.92	1.9	1.6	1.19
関節リウマチ	29.4	17.8	1.65	-	0.0	-	-	0.0	0.0	0.0	0.0	0.0
痛風	9.0	7.9	1.14	-	0.0	-	-	0.0	-	-	0.0	0.0
その他の炎症性多発性関節障害	10.8	16.3	0.66	0.0	0.0	-	0.1	0.1	1.00	0.3	0.3	1.00
関節症	194.0	162.4	1.19	-	0.0	-	0.0	0.0	0.0	0.0	0.0	0.0
四肢の後天性変形	2.8	3.7	0.76	-	0.0	-	0.1	0.2	0.50	0.1	0.1	1.00
膝内障	3.2	2.9	1.10	-	0.0	-	0.0	0.0	0.0	0.1	0.1	1.00
関節痛	3.9	6.8	0.57	0.0	0.0	-	0.1	0.0	0.0	0.2	0.1	2.00
その他の関節障害	6.7	7.6	0.88	0.0	0.1	0.00	0.4	0.5	0.80	0.1	0.1	1.00
全身性エリテマトーデス<SLE>	2.9	1.7	1.71	-	0.0	-	0.0	0.0	0.0	0.0	0.0	0.0
乾燥症候群【シェーグレン症候群】	2.1	1.7	1.24	-	0.0	-	-	0.0	-	-	0.0	0.0

※集計不備があり、NDB集計のうち「Ⅱ 新生物」「膀胱の悪性新生物」、「XⅩⅠ 健康状態に影響を及ぼす要因及び保健サービスの利用」「『その他の保健サービス』以外」については「-」で記載しています
 ※上巻第10-2については、「総数」のみ集計を行っており、「男」「女」では集計を行っていません

平成26年患者調査 上巻第10-2表 推計外来患者数、性・年齢階級 × 傷病小分類別	総数											
	患者調査 総数【千人】	NDB	患者調査 /NDB	患者調査 0歳	NDB 0歳	患者調査 /NDB	患者調査 1~4歳	NDB 1~4歳	患者調査 /NDB	患者調査 5~9歳	NDB 1~4歳	患者調査 /NDB
ペーチェット病	0.9	0.5	1.80	-	0.0	0.0	-	0.0	0.0	-	0.0	0.0
その他の全身性結合組織障害	6.2	4.2	1.48	0.0	0.0	0.3	0.3	1.00	0.2	0.1	2.00	0.0
脊椎障害（脊椎症を含む）	270.8	199.7	1.36	0.0	0.0	0.0	0.0	0.0	0.1	0.0	0.0	0.0
椎間板障害	82.3	64.4	1.28	-	0.0	0.0	0.0	0.0	0.0	0.0	0.0	0.0
頸腕症候群	16.1	17.1	0.94	-	0.0	0.0	0.0	0.0	-	0.0	0.0	0.0
腰痛症及び坐骨神経痛	57.3	56.6	1.01	-	0.0	0.0	0.0	0.0	0.0	0.0	0.0	0.0
その他の背部痛	1.0	1.4	0.71	-	0.0	0.0	0.0	0.0	0.0	0.0	0.0	0.0
その他の脊柱障害	27.3	20.4	1.34	-	0.0	0.1	0.1	1.00	0.1	0.2	0.50	0.0
軟部組織障害	34.2	51.0	0.67	-	0.0	0.1	0.1	1.00	0.4	0.3	1.33	0.0
肩の傷害<損傷>	55.0	56.1	0.98	-	0.0	0.0	0.0	0.0	0.0	0.0	0.0	0.0
骨粗しょう症	55.0	47.5	1.16	-	0.0	0.0	0.0	0.0	0.0	0.0	0.0	0.0
その他の骨の密度及び構造の障害	1.1	1.2	0.92	0.0	0.0	0.0	0.0	0.0	0.0	0.0	0.0	0.0
骨髄炎	1.3	0.7	1.86	-	0.0	0.0	0.0	0.0	0.0	0.0	0.0	0.0
若年性骨軟骨症<骨端症>	1.1	1.0	1.10	-	0.0	0.0	0.0	0.0	0.2	0.1	2.00	0.0
その他の筋骨格系及び結合組織の疾患	3.4	2.8	1.21	-	0.0	0.0	0.0	0.0	0.0	0.0	0.0	0.0
XIV 腎尿路生殖器系の疾患	283.1	199.9	1.42	0.2	0.2	1.00	1.0	1.00	0.9	1.1	0.82	0.0
急性及び急速進行性腎炎症候群	0.3	0.2	1.50	-	0.0	0.0	0.0	0.0	0.0	0.0	0.0	0.0
ネフローゼ症候群	1.8	1.1	1.64	-	0.0	0.1	0.1	0.0	0.1	0.1	1.00	0.0
その他の糸球体疾患	5.2	3.5	1.49	-	0.0	0.0	0.0	0.1	0.00	0.1	1.00	0.0
腎尿細管間質性疾患	2.7	3.5	0.77	0.1	0.1	1.00	0.2	0.1	2.00	0.1	1.00	0.0
慢性腎不全	107.3	59.2	1.81	-	0.0	0.0	0.0	0.0	0.0	0.0	0.0	0.0
その他の腎不全	1.1	2.7	0.41	-	0.0	0.0	0.0	0.0	-	0.0	0.0	0.0
尿路結石症	6.4	7.2	0.89	-	0.0	0.0	0.0	0.0	-	0.0	0.0	0.0
膀胱炎	11.5	15.3	0.75	-	0.0	0.1	0.1	1.00	0.1	0.1	1.00	0.0
その他の腎尿路系の疾患	20.4	24.4	0.84	0.1	0.0	0.2	0.2	0.3	0.67	0.3	1.00	0.0
前立腺肥大（症）	34.1	24.2	1.41	-	0.0	0.0	0.0	0.0	-	0.0	0.0	0.0
その他の男性生殖器の疾患	12.8	4.8	2.67	0.0	0.1	0.00	0.3	0.3	1.00	0.2	1.00	0.0
乳房の障害	7.4	7.9	0.94	-	0.0	0.0	0.0	0.0	0.1	0.0	0.0	0.0
卵管炎及び卵巣炎	0.2	0.2	1.00	-	0.0	0.0	0.0	0.0	-	0.0	0.0	0.0
子宮頸（部）の炎症性疾患	1.1	0.8	1.38	-	0.0	0.0	0.0	0.0	-	0.0	0.0	0.0
その他の女性骨盤臓器の炎症性疾患	5.5	6.8	0.81	0.0	0.0	0.1	0.1	0.0	0.0	0.0	0.0	0.0
子宮内膜炎	4.3	3.3	1.30	-	0.0	0.0	0.0	0.0	-	0.0	0.0	0.0
女性性器脱	2.4	1.6	1.50	-	0.0	0.0	0.0	0.0	-	0.0	0.0	0.0
卵巣、卵管及び子宮広間膜の非炎症性障害	0.7	0.2	3.50	0.0	0.0	0.0	0.0	0.0	-	0.0	0.0	0.0
月経障害	10.6	7.1	1.49	0.0	0.0	0.0	0.0	0.0	-	0.0	0.0	0.0
閉経期及びその他の閉経周辺期障害	14.5	9.6	1.51	-	0.0	0.0	0.0	0.0	-	0.0	0.0	0.0
女性不妊症	19.5	2.7	7.22	-	0.0	0.0	0.0	0.0	-	0.0	0.0	0.0
その他の女性生殖器の疾患	13.3	13.4	0.99	0.0	0.0	0.0	0.0	0.0	-	0.0	0.0	0.0
XV 妊娠、分娩及び産じょく	14.5	10.0	1.45	-	0.0	0.0	0.0	0.0	-	0.0	0.0	0.0
自然流産	0.4	0.6	0.67	-	0.0	0.0	0.0	0.0	-	0.0	0.0	0.0
医学的人工流産	0.1	0.0	0.0	-	0.0	0.0	0.0	0.0	-	0.0	0.0	0.0
その他の流産	1.3	0.7	1.86	-	0.0	0.0	0.0	0.0	-	0.0	0.0	0.0
妊娠高血圧症候群	0.2	0.1	2.00	-	0.0	0.0	0.0	0.0	-	0.0	0.0	0.0

※集計不備があり、NDB集計のうち「II 新生物」「膀胱の悪性新生物」、「X X I 健康状態に影響を及ぼす要因及び保健サービスの利用」「『その他の保健サービス』以外」については「-」で記載しています
 ※上巻第10-2については、「総数」のみ集計を行っており、「男」「女」では集計を行っていません

	総数												
	患者調査 総数【千人】	NDB	患者調査 /NDB	患者調査 0歳	NDB 0歳	患者調査 /NDB	患者調査 1～4歳	NDB 1～4歳	患者調査 /NDB	患者調査 5～9歳	NDB 1～4歳	患者調査 /NDB	
平成26年患者調査 上巻第10-2表 推計外来患者数、性・年齢階級 × 傷病小分類別													
妊娠早期の出血（切迫流産を含む）	4.9	4.7	1.04	-	0.0	-	-	0.0	-	-	0.0	0.0	
前置胎盤、胎盤早期剥離及び分娩前出血	0.1	0.1	1.00	-	0.0	-	-	0.0	-	-	0.0	0.0	
その他の胎児及び羊膜腔に関連する母体のケア並びに予想される分娩の諸問題	4.0	2.2	1.82	-	0.0	-	-	0.0	-	-	0.0	0.0	
早産	-	0.0	-	-	-	-	-	-	-	-	-	-	
分娩後出血	0.0	0.1	0.00	-	0.0	-	-	0.0	-	-	0.0	0.0	
単胎自然分娩	0.7	0.0	-	-	-	-	-	-	-	-	-	-	
その他の妊娠及び分娩の障害及び合併症	1.9	1.2	1.58	-	0.0	-	-	0.0	-	-	0.0	0.0	
主として産じょくに関連する合併症及びその他の産科的病態、他に分類されない	0.8	0.4	2.00	-	0.0	-	-	0.0	-	-	0.0	0.0	
XVI 周産期に発生した病態	2.9	1.8	1.61	2.0	0.9	2.22	0.7	0.5	1.40	0.1	0.1	1.00	
妊娠期間及び胎児発育に関連する障害	1.2	1.1	1.09	0.6	0.4	1.50	0.5	0.4	1.25	0.1	0.1	1.00	
出産外傷	0.0	0.0	-	-	-	-	-	-	-	-	-	-	
周産期に特異的な呼吸障害及び心血管障害	0.4	0.1	4.00	0.3	0.1	3.00	0.1	0.0	0.0	0.0	0.0	0.0	
周産期に特異的な感染症	0.1	0.1	1.00	0.1	0.0	-	-	0.0	0.0	0.0	0.0	0.0	
胎児及び新生児の出血性障害及び血液障害	0.6	0.2	3.00	0.5	0.2	2.50	0.0	0.0	-	-	0.0	0.0	
その他の周産期に発生した病態	0.6	0.2	3.00	0.5	0.1	5.00	0.1	0.1	1.00	0.0	0.0	0.0	
XVII 先天奇形、変形及び染色体異常	14.3	11.1	1.29	1.9	1.1	1.73	3.6	2.0	1.80	2.0	1.0	2.00	
二分脊椎 < 脊性波裂 >	0.2	0.1	2.00	0.0	0.0	-	-	0.0	0.0	0.0	0.0	0.0	
その他の神経系の先天奇形	0.3	0.2	1.50	0.0	0.0	-	-	0.1	1.00	0.1	0.0	0.0	
心臓の先天奇形	1.9	1.3	1.46	0.4	0.2	2.00	0.4	0.3	1.33	0.2	0.2	1.00	
その他の循環器系の先天奇形	0.7	0.6	1.17	0.1	0.1	1.00	0.1	0.1	1.00	0.0	0.0	0.0	
唇裂及び口蓋裂	0.5	0.2	2.50	0.1	0.0	-	-	0.2	2.00	0.2	0.1	2.00	
小腸の先天欠損、閉鎖及び狭窄	0.0	0.0	-	-	-	-	-	0.0	0.0	-	0.0	0.0	
その他の消化器系の先天奇形	0.5	0.3	1.67	0.0	0.0	-	-	0.1	1.00	0.1	0.0	0.0	
停留精巣 < 嚢丸 >	0.3	0.2	1.50	0.1	0.0	-	-	0.1	1.00	0.0	0.0	0.0	
その他の腎尿路生殖器系の先天奇形	1.5	2.1	0.71	0.1	0.1	1.00	0.2	0.2	1.00	0.1	0.1	1.00	
股関節部の先天変形	0.8	0.6	1.33	0.3	0.2	1.50	0.1	0.1	1.00	0.0	0.0	0.0	
足の先天変形	0.3	0.5	0.60	0.0	0.0	-	-	0.1	1.00	0.1	0.0	0.0	
脊柱及び骨性胸郭の先天奇形	0.1	0.0	-	-	-	-	-	0.0	0.0	0.0	0.0	0.0	
その他の筋骨格系の先天奇形及び変形	0.8	0.5	1.60	0.2	0.1	2.00	0.2	0.1	2.00	0.1	0.1	1.00	
その他の先天奇形	3.5	3.4	1.03	0.6	0.3	2.00	0.7	0.4	1.75	0.4	0.2	2.00	
染色体異常、他に分類されないもの	2.8	1.0	2.80	0.1	0.1	1.00	1.3	0.4	3.25	0.6	0.2	3.00	
XVIII 症状、徴候及び異常臨床所見・異常検査所見で他に分類されないもの	76.9	102.5	0.75	0.9	0.7	1.29	2.6	2.4	1.08	2.9	2.8	1.04	
腹痛及び骨盤痛	3.4	4.5	0.76	0.0	0.0	-	-	0.1	1.00	0.3	0.2	1.50	
めまい	14.3	15.8	0.91	-	0.0	-	-	0.0	0.0	0.0	0.0	0.0	
不明熱	1.2	1.8	0.67	-	0.1	1.73	0.3	0.3	1.00	0.1	0.2	0.50	
頭痛	6.3	10.8	0.58	-	0.0	-	-	0.0	0.0	0.2	0.3	0.67	
老衰	0.2	0.1	2.00	-	0.0	-	-	0.0	-	-	0.0	0.0	
その他の症状、徴候及び異常臨床所見・異常検査所見で他に分類されないもの	51.6	69.6	0.74	0.9	0.7	1.29	2.3	2.0	1.15	2.3	2.1	1.10	
XIX 損傷、中毒及びその他の外因の影響	306.5	174.5	1.76	1.4	0.7	2.00	8.5	5.7	1.49	12.3	9.0	1.37	
頭蓋骨及び顔面骨の骨折	1.2	0.6	2.00	0.0	0.0	-	-	0.0	0.0	0.1	0.0	0.0	
頸部、胸部及び骨盤の骨折（脊椎を含む）	22.6	15.8	1.43	-	0.0	-	-	0.0	0.0	0.0	0.0	0.0	
大腿骨の骨折	6.8	4.3	1.58	0.0	0.0	-	-	0.0	0.0	0.0	0.0	0.0	
その他の四肢の骨折	58.8	27.8	2.12	0.0	0.0	-	-	0.8	1.60	3.0	1.8	1.67	

※集計不備があり、NDB集計のうち「II 新生物」「膀胱の悪性新生物」、「XXI 健康状態に影響を及ぼす要因及び保健サービスの利用」「『その他の保健サービス』以外」については「-」で記載しています
 ※上巻第10-2については、「総数」のみ集計を行っており、「男」「女」では集計を行っていません

平成26年患者調査 上巻第10-2表 推計外来患者数、性・年齢階級 × 傷病小分類別	総数											
	患者調査 総数【千人】	NDB	患者調査 /NDB	患者調査 0歳	NDB 0歳	患者調査 /NDB	患者調査 1~4歳	NDB 1~4歳	患者調査 /NDB	患者調査 5~9歳	NDB 1~4歳	患者調査 /NDB
多部位及び部位不明の骨折	2.6	16.6	0.16	-	0.0	0.0	-	0.2	0.0	0.0	0.8	0.00
脱臼、捻挫及びストレイン	87.3	34.4	2.54	0.0	0.0	0.0	0.3	0.2	1.50	1.5	1.4	1.07
眼球及び眼窩の損傷	1.7	1.2	1.42	-	0.0	0.0	0.2	0.1	2.00	0.3	0.2	1.50
頭蓋内損傷	2.2	1.4	1.57	0.0	0.0	0.0	0.0	0.0	0.0	0.0	0.1	0.00
その他の内臓の損傷	0.2	0.2	1.00	-	0.0	0.0	-	0.0	0.0	0.0	0.0	0.0
挫滅損傷及び外傷性切断	3.9	1.7	2.29	0.0	0.0	0.0	0.0	0.1	0.00	0.2	0.1	2.00
その他の明示された部位、部位不明及び多部位の損傷	92.3	48.1	1.92	0.5	0.2	2.50	3.7	2.2	1.68	5.0	2.9	1.72
自然開口部からの異物侵入の作用	3.3	4.4	0.75	0.1	0.0	0.0	0.2	0.2	1.00	0.3	0.2	1.50
熱傷及び腐食	6.3	3.9	1.62	0.2	0.1	2.00	0.7	0.4	1.75	0.2	0.2	1.00
薬物、薬剤及び生物学的製剤による中毒	0.1	0.1	1.00	-	0.0	0.0	0.0	0.0	-	-	0.0	0.0
薬物を主としない物質の毒作用	1.6	4.9	0.33	0.0	0.1	0.00	0.1	0.6	0.17	0.1	0.6	0.17
虐待症候群	0.0	0.0	0.0	-	0.0	0.0	0.0	0.0	0.0	0.0	0.0	0.0
その他及び詳細不明の外因の作用	7.9	4.0	1.98	0.5	0.2	2.50	1.7	1.0	1.70	0.7	0.5	1.40
外傷の早期合併症並びに外科的及び内科的ケアの合併症、他に分類されないもの	2.4	3.9	0.62	0.0	0.0	0.0	0.0	0.0	0.0	0.0	0.0	0.0
損傷、中毒及びその他の外因による影響の続発・後遺症	2.6	1.3	2.00	-	0.0	0.0	-	0.0	0.0	0.0	0.0	0.0
歯科診療所の外因による損傷	2.7	0.0	0.0	0.0	0.0	0.0	0.7	0.0	0.0	0.8	0.0	0.0
X X I 健康状態に影響を及ぼす要因及び保健サービスの利用	731.7	6.8	107.60	20.1	0.0	0.0	49.8	0.0	0.0	27.4	0.0	0.0
新生児の検査・健診・管理	0.5	-	0.5	-	-	-	-	-	-	-	-	-
乳幼児の検査・健診・管理	8.0	-	4.3	-	-	-	3.2	-	-	0.4	-	-
それ以外の検査・健診・管理	118.1	-	-	-	-	-	-	-	-	1.1	-	-
予防接種	182.2	-	15.3	-	-	-	46.0	-	-	20.5	-	-
正常妊娠・産じよくの管理	36.9	-	-	-	-	-	-	-	-	-	-	-
歯の補てつ	305.7	-	-	-	-	-	0.1	-	-	1.0	-	-
その他の保健サービス	80.3	6.7	11.99	-	0.0	0.0	0.4	0.0	0.0	4.3	0.0	0.0

※集計不備があり、NDB集計のうち「II 新生物」「膀胱の悪性新生物」、「X X I 健康状態に影響を及ぼす要因及び保健サービスの利用」「『その他の保健サービス』以外」については「-」で記載しています
 ※上巻第10-2については、「総数」のみ集計を行っており、「男」「女」では集計を行っていません

平成26年患者調査 上巻第10-2表 推計外来患者数、性・年齢階級 × 傷病小分類別												
総数	10～14歳		15～19歳		20～24歳		25～29歳		30～34歳			
	患者調査 数	NDB /NDB	患者調査 数	NDB /NDB	患者調査 数	NDB /NDB	患者調査 数	NDB /NDB	患者調査 数	NDB /NDB		
I 感染症及び寄生虫症	151.3	118.4	1.28	116.3	83.5	1.39	138.9	84.2	1.65	181.4	110.8	1.64
原因の明示された腸管感染症	8.3	8.0	1.04	4.5	4.1	1.10	5.9	5.1	1.16	6.5	6.0	1.08
感染症と推定される下痢及び胃腸炎	0.2	0.1	2.00	0.1	0.1	1.00	0.1	0.1	1.00	0.1	0.1	1.00
呼吸器結核	2.1	2.4	0.88	1.9	1.6	1.19	1.9	1.8	1.06	1.9	1.8	1.06
その他の結核	0.0	0.0	-	0.0	0.0	-	0.0	0.0	0.0	0.0	0.0	0.0
百日咳	0.0	0.0	-	-	-	-	-	0.0	-	-	0.0	0.0
敗血症	0.0	0.0	-	-	-	-	-	0.0	-	-	0.0	0.0
その他の細菌性疾患	0.4	0.7	0.57	0.1	0.1	1.00	0.0	0.2	0.00	0.1	0.2	0.50
梅毒	-	0.0	-	-	-	-	0.0	0.0	-	-	0.0	0.0
淋菌感染症	-	0.0	-	0.0	0.0	-	0.0	0.1	0.00	0.1	0.1	1.00
主として性的伝播様式をとるその他の感染症	-	0.0	-	0.0	0.0	-	0.0	0.5	1.00	0.3	0.4	0.75
ヘルペスウイルス感染症	0.1	0.3	0.33	0.2	0.2	1.00	0.3	0.2	1.50	0.7	0.4	1.75
水痘	0.1	0.1	1.00	0.0	0.0	-	-	0.0	-	-	0.0	0.0
帯状疱疹	0.1	0.2	0.50	0.1	0.1	1.00	0.2	0.1	2.00	0.2	0.2	1.00
麻疹	-	0.0	-	0.0	0.0	-	0.0	0.0	-	-	0.0	0.0
風疹	-	0.0	-	-	-	-	-	0.0	-	-	0.0	0.0
皮膚及び粘膜の病変を伴うその他のウイルス疾患	5.0	3.6	1.39	1.3	1.1	1.18	1.4	0.9	1.56	1.3	1.0	1.30
B型肝炎	0.0	0.0	-	0.0	0.0	-	0.0	0.1	0.00	0.1	0.1	1.00
C型肝炎	0.0	0.0	-	0.0	0.0	-	0.0	0.0	-	-	0.0	0.0
その他のウイルス肝炎	0.0	0.0	-	-	-	-	-	0.0	-	-	0.0	0.0
ヒト免疫不全ウイルス [HIV] 病	-	0.0	-	0.0	0.0	-	0.0	0.0	-	-	0.0	0.0
ムンプス	0.0	0.0	-	0.0	0.0	-	0.0	0.0	-	-	0.0	0.0
その他のウイルス疾患	0.1	0.1	1.00	0.1	0.1	1.00	0.1	0.1	1.00	0.1	0.1	1.00
皮膚糸状菌症	0.2	0.2	1.00	0.2	0.2	1.00	0.3	0.3	1.00	0.4	0.4	1.00
カンジダ症	0.0	0.0	-	0.4	0.1	4.00	0.6	0.5	1.20	1.1	0.8	1.38
その他の真菌症	0.0	0.1	0.00	0.0	0.1	0.00	0.1	0.1	1.00	0.1	0.1	1.00
結核の続発・後遺症	-	0.0	-	-	-	-	-	0.0	-	-	0.0	0.0
その他の感染症及び寄生虫症の続発・後遺症	0.0	0.0	-	0.0	0.0	-	-	0.0	-	-	0.0	0.0
その他の感染症及び寄生虫症	0.1	0.1	1.00	0.8	0.8	1.00	1.6	1.5	1.07	3.1	2.7	1.15
II 新生物	0.7	0.6	1.17	0.0	0.0	-	0.0	0.0	-	-	0.0	0.0
口腔、口腔及び咽頭の悪性新生物	0.0	0.0	-	0.0	0.0	-	0.0	0.0	-	-	0.0	0.0
食道の悪性新生物	-	0.0	-	-	-	-	0.0	0.0	-	-	0.0	0.0
胃の悪性新生物	-	0.0	-	-	-	-	0.0	0.0	-	-	0.0	0.0
結腸の悪性新生物	0.0	0.0	-	0.0	0.0	-	0.0	0.0	-	-	0.1	1.00
直腸S状結腸移行部及び直腸の悪性新生物	-	0.0	-	0.0	0.0	-	0.0	0.0	-	-	0.0	0.0
肛門及び肛門管の悪性新生物	-	0.0	-	-	-	-	-	0.0	-	-	0.0	0.0
肝及び胆管の悪性新生物	0.0	0.0	-	-	-	-	-	0.0	-	-	0.0	0.0
胆のう及びその他の胆道の悪性新生物	-	0.0	-	-	-	-	0.0	0.0	-	-	0.0	0.0
膵の悪性新生物	-	0.0	-	-	-	-	0.0	0.0	-	-	0.0	0.0
その他の消化器の悪性新生物	-	0.0	-	-	-	-	-	0.0	-	-	0.0	0.0
喉頭の悪性新生物	-	0.0	-	0.0	0.0	-	-	0.0	-	-	0.0	0.0
気管、気管支及び肺の悪性新生物	0.0	0.0	-	0.0	0.0	-	0.0	0.0	-	-	0.0	0.0

※集計不備があり、NDB集計のうち「II 新生物」「膀胱の悪性新生物」、「X X I 健康状態に影響を及ぼす要因及び保健サービスの利用」「『その他の保健サービス』以外」については「-」で記載しています
 ※上巻第10-2については、「総数」のみ集計を行っており、「男」「女」では集計を行っていません

患者調査 10～14歳	NDB 10～14歳	患者調査 /NDB	患者調査 15～19歳	NDB 15～19歳	患者調査 /NDB	患者調査 20～24歳	NDB 20～24歳	患者調査 25～29歳	NDB 25～29歳	患者調査 /NDB
その他の呼吸器及び胸腔内臓器の悪性新生物	0.0	0.0	-	0.0	0.0	0.0	0.0	0.0	0.0	0.0
骨及び関節軟骨の悪性新生物	-	0.0	0.0	0.0	0.0	0.0	0.0	0.0	0.0	0.0
皮膚の悪性黒色腫	-	0.0	-	0.0	0.0	0.0	0.0	0.0	0.0	0.0
その他の皮膚の悪性新生物	-	0.0	-	0.0	0.0	0.0	0.0	0.0	0.0	0.0
中皮及び軟部組織の悪性新生物	0.0	0.0	-	0.0	0.0	0.0	0.0	0.0	0.0	0.0
乳房の悪性新生物	-	0.0	0.0	0.0	0.0	0.0	0.0	0.0	0.0	0.0
子宮頸(部)の悪性新生物	-	0.0	0.0	0.0	0.0	0.0	0.0	0.1	0.1	1.00
子宮体(部)の悪性新生物	-	0.0	0.0	0.0	0.0	0.0	0.0	0.1	0.1	1.00
子宮の部位不明の悪性新生物	-	0.0	-	0.0	0.0	0.0	0.0	0.0	0.0	0.0
卵巣の悪性新生物	-	0.0	-	0.0	0.0	0.0	0.0	0.0	0.0	0.0
その他の女性生殖系の悪性新生物	0.0	0.0	-	0.0	0.0	0.0	0.0	0.0	0.0	0.0
前立腺の悪性新生物	-	0.0	-	0.0	0.0	0.0	0.0	0.0	0.0	0.0
その他の男性生殖系の悪性新生物	-	0.0	-	0.0	0.0	0.0	0.0	0.0	0.0	0.0
腎及び腎盂の悪性新生物	0.0	0.0	-	0.0	0.0	0.0	0.0	0.0	0.0	0.0
膀胱の悪性新生物	-	-	-	-	-	-	-	0.0	-	-
その他の尿路の悪性新生物	-	0.0	-	0.0	0.0	0.0	0.0	0.0	0.0	0.0
眼及び付属器の悪性新生物	0.0	0.0	-	0.0	0.0	0.0	0.0	0.0	0.0	0.0
中枢神経系の悪性新生物	0.0	0.0	-	0.0	0.0	0.0	0.0	0.0	0.0	0.0
甲狀腺の悪性新生物	-	0.0	-	0.0	0.0	0.0	0.0	0.0	0.0	0.0
ホジキン病	0.0	0.0	-	0.0	0.0	0.0	0.0	0.0	0.0	0.0
非ホジキンリンパ腫	0.0	0.0	-	0.0	0.0	0.0	0.0	0.0	0.0	0.0
白血病	0.1	0.0	-	0.0	0.0	0.0	0.0	0.0	0.0	0.0
その他のリンパ組織、造血組織及び関連組織の悪性新生物	-	0.0	-	0.0	0.0	0.0	0.0	0.0	0.0	0.0
その他の悪性新生物	0.0	0.0	-	0.0	0.0	0.0	0.0	0.0	0.0	0.0
子宮頸(部)の上皮内癌	-	0.0	-	0.0	0.0	0.0	0.0	0.0	0.0	0.0
その他の上皮内新生物	-	0.0	-	0.0	0.0	0.0	0.0	0.0	0.0	0.0
皮膚の良性的新生物	0.1	0.1	1.00	0.1	0.1	1.00	0.1	1.00	0.3	0.2
乳房の良性的新生物	-	0.0	0.0	0.0	0.0	0.0	0.0	0.0	0.0	0.0
子宮平滑筋腫	-	0.0	0.0	0.0	0.0	0.0	0.1	0.00	0.3	0.2
卵巣の良性的新生物	0.0	0.0	-	0.2	0.0	0.4	0.2	2.00	0.8	0.4
腎尿路の良性的新生物	-	0.0	0.0	0.0	0.0	0.0	0.0	0.0	0.0	0.0
中枢神経系のその他の新生物	0.1	0.1	1.00	0.1	0.1	1.00	0.1	1.00	0.1	0.1
その他の新生物	0.4	0.3	1.33	0.3	0.3	1.00	0.6	1.00	1.0	1.00
III 血液及び造血器の疾患並びに免疫機構の障害	0.4	0.4	1.00	0.5	0.5	1.00	0.5	0.83	0.9	1.0
鉄欠乏性貧血	0.2	0.2	1.00	0.3	0.4	0.75	0.3	1.00	0.6	0.6
その他の貧血	0.1	0.1	1.00	0.1	0.1	1.00	0.1	1.00	0.2	1.00
出血性の病態並びにその他の血液及び造血器の疾患	0.1	0.1	1.00	0.1	0.1	1.00	0.2	2.00	0.1	0.2
免疫機構の障害	0.0	0.0	-	0.0	0.0	0.0	0.0	0.0	0.0	0.0
IV 内分泌、栄養及び代謝疾患	1.9	1.0	1.90	1.3	1.3	1.00	2.3	0.96	5.1	4.2
甲狀腺中毒症	0.1	0.1	1.00	0.2	0.1	2.00	0.4	2.00	0.7	0.4
甲狀腺炎	0.1	0.0	0.0	0.1	0.0	0.0	0.1	1.00	0.3	0.1
その他の甲狀腺障害	0.2	0.1	2.00	0.1	0.1	1.00	0.2	1.00	0.2	0.3
インスリン依存性糖尿病	0.1	0.0	0.0	0.1	0.1	1.00	0.1	1.00	0.2	0.1

※集計不備があり、NDB集計のうち「II 新生物」「膀胱の悪性新生物」、「X X I 健康状態に影響を及ぼす要因及び保健サービスの利用」「『その他の保健サービス』以外」については「-」で記載しています
 ※上巻第10-2については、「総数」のみ集計を行っており、「男」「女」では集計を行っていません

平成26年患者調査 上巻第10-2表 推計外来患者数、性・年齢階級 × 傷病小分類別											
患者調査 10～14歳	NDB 10～14歳	患者調査 /NDB	患者調査 15～19歳	NDB 15～19歳	患者調査 /NDB	患者調査 20～24歳	NDB 20～24歳	患者調査 /NDB	患者調査 25～29歳	NDB 25～29歳	患者調査 /NDB
インスリン非依存性糖尿病	0.0	0.0	0.0	0.1	0.0	0.1	0.1	1.00	0.4	0.2	2.00
その他の糖尿病	0.0	0.1	0.00	0.1	0.1	1.00	0.1	0.50	0.1	0.4	0.25
卵巣機能障害	0.0	0.0	0.0	0.3	0.4	0.75	0.9	0.90	1.7	1.6	1.06
栄養失調(症)及びビタミン欠乏症	0.0	0.0	0.0	0.0	0.0	-	-	-	0.0	0.1	0.00
肥満(症)	0.1	0.0	0.0	0.0	0.0	0.0	0.0	0.0	0.0	0.0	0.00
高脂血症	0.0	0.0	0.0	0.1	0.0	0.2	0.0	0.0	0.6	0.0	0.00
体液量減少(症)	0.0	0.1	0.00	0.0	0.1	0.00	0.0	0.00	0.0	0.1	0.00
その他の内分泌、栄養及び代謝疾患	1.1	0.5	2.20	0.3	0.3	1.00	0.1	0.4	0.25	0.8	0.89
V 精神及び行動の障害	4.6	3.8	1.21	5.3	4.2	1.26	8.4	7.2	13.1	11.1	1.18
血管性及び詳細不明の認知症	-	0.0	-	-	0.0	-	-	0.0	-	0.0	0.00
アルコール使用<飲酒>による精神及び行動の障害	-	0.0	0.0	0.0	0.0	-	0.0	0.0	0.1	0.0	0.00
その他の精神作用物質使用による精神及び行動の障害	-	0.0	0.0	0.0	0.0	-	0.1	0.0	0.1	0.1	1.00
統合失調症、統合失調症型障害及び妄想性障害	0.2	0.2	1.00	0.6	0.6	1.00	2.0	1.4	1.43	2.9	2.6
気分【感情】障害(躁うつ病を含む)	0.2	0.2	1.00	0.9	0.8	1.13	2.3	2.5	0.92	4.8	4.3
神経症性障害、ストレス関連障害及び身体表現性障害	1.0	0.9	1.11	1.4	1.5	0.93	2.4	2.2	1.09	3.3	3.0
知的障害<精神遅滞>	0.2	0.1	2.00	0.3	0.3	3.00	0.2	0.1	2.00	0.1	1.00
その他の精神及び行動の障害	3.0	2.4	1.25	2.0	1.1	1.82	1.4	0.9	1.56	1.8	0.9
VI 神経系の疾患	3.1	1.8	1.72	3.2	1.9	1.68	2.7	2.2	1.23	3.9	2.9
髄膜炎	0.0	0.0	0.0	0.0	0.0	0.0	0.0	0.0	0.0	0.0	0.00
中枢神経系の炎症性疾患	0.0	0.0	0.0	0.0	0.0	0.0	0.0	0.0	0.0	0.0	0.00
脊髄性筋萎縮症及び関連症候群	0.0	0.0	0.0	0.1	0.0	-	-	0.0	0.0	0.0	0.00
パーキンソン病	-	0.0	-	-	0.0	-	0.0	0.0	0.0	0.0	0.00
アルツハイマー病	-	0.0	-	-	0.0	-	-	0.0	-	0.0	0.00
多発性硬化症	0.0	0.0	0.0	0.0	0.0	0.0	0.0	0.0	0.0	0.0	0.00
てんかん	1.3	0.7	1.86	1.2	0.7	1.71	1.1	0.6	1.83	1.1	0.7
片頭痛及びその他の頭痛症候群	0.4	0.3	1.33	0.5	0.3	1.67	0.5	0.3	1.67	1.0	0.5
一過性脳虚血発作及び関連症候群	-	0.0	-	-	0.0	-	0.0	0.0	-	0.0	0.00
睡眠障害	0.1	0.1	1.00	0.2	0.2	1.00	0.3	0.5	0.60	0.7	0.8
神経、神経根及び神経その障害	0.1	0.1	1.00	0.1	0.2	0.50	0.2	0.2	1.00	0.4	0.3
脳性麻痺及びその他の麻痺性症候群	0.9	0.4	2.25	0.7	0.3	2.33	0.3	0.3	1.00	0.4	0.2
自律神経系の障害	0.0	0.0	0.0	0.0	0.0	0.0	0.1	0.1	1.00	0.1	1.00
その他の神経系の疾患	0.3	0.1	3.00	0.3	0.1	3.00	0.2	0.2	1.00	0.2	1.00
VII 眼及び付属器の疾患	7.3	7.7	0.95	8.7	8.1	1.07	8.8	8.6	1.02	7.4	8.3
麦粒腫及びさん粒腫	0.8	0.6	1.33	0.6	0.5	1.20	0.7	0.4	1.75	0.5	0.4
涙器の障害	0.0	0.1	0.00	0.1	0.2	0.50	0.4	0.2	2.00	0.2	0.3
結膜炎	1.5	1.7	0.88	1.3	1.3	1.00	1.2	1.3	0.92	1.2	1.3
角膜炎	0.2	0.3	0.67	0.7	0.5	1.40	0.7	0.6	1.17	0.6	1.00
白内障	-	0.0	-	-	0.0	-	0.1	0.0	0.0	0.0	0.00
網膜剥離及び裂孔	0.1	0.0	0.0	0.0	0.0	0.0	0.0	0.0	0.1	0.0	0.00
網膜血管閉塞症	-	0.0	-	-	0.0	-	-	0.0	-	0.0	0.00
緑内障	0.0	0.1	0.00	0.1	0.1	1.00	0.2	0.1	2.00	0.3	0.2
斜視	0.2	0.2	1.00	0.1	0.1	1.00	0.0	0.0	0.0	0.0	0.00
屈折及び調節の障害	4.0	4.3	0.93	5.3	5.0	1.06	4.9	5.3	0.92	3.7	4.8

※集計不備があり、NDB集計のうち「II 新生物」「膀胱の悪性新生物」、「XXI 健康状態に影響を及ぼす要因及び保健サービスの利用」「『その他の保健サービス』以外」については「-」で記載しています
 ※上巻第10-2については、「総数」のみ集計を行っており、「男」「女」では集計を行っていません

平成26年患者調査 上巻第10-2表 推計外来患者数、性・年齢階級 × 傷病小分類別											
	患者調査 10～14歳	NDB 10～14歳	患者調査 /NDB	患者調査 15～19歳	NDB 15～19歳	患者調査 /NDB	患者調査 20～24歳	NDB 20～24歳	患者調査 25～29歳	NDB 25～29歳	患者調査 /NDB
盲く失明>及び低視力	0.0	0.0	0.0	0.0	0.0	0.0	0.1	0.0	-	0.0	0.0
その他の眼及び付属器の疾患	0.4	0.5	0.80	0.80	0.4	0.5	0.80	0.6	0.8	0.6	1.33
Ⅷ 耳及び乳様突起の疾患	2.3	2.4	0.96	1.7	1.2	1.42	1.3	1.2	1.08	2.1	1.40
外耳炎	0.4	0.6	0.67	0.5	0.4	1.25	0.4	0.4	1.00	0.6	1.20
耳垢栓塞	0.2	0.4	0.50	0.1	0.1	1.00	0.1	0.1	1.00	0.1	1.00
その他の外耳疾患	-	0.0	-	-	0.0	-	-	0.0	-	0.0	-
中耳炎	1.1	1.0	1.10	0.5	0.3	1.67	0.1	0.3	0.33	0.4	1.00
耳管炎	-	0.0	-	0.0	0.0	-	-	0.0	-	0.0	-
耳管閉塞	0.1	0.1	1.00	0.1	0.1	1.00	0.1	0.1	1.00	0.1	1.00
中耳真珠腫	0.1	0.0	-	0.0	0.0	-	0.0	0.0	0.0	0.0	-
その他の中耳及び乳様突起の疾患	0.0	0.0	-	0.0	0.0	-	0.0	0.0	0.0	0.0	-
メニエール病	0.1	0.0	-	0.1	0.1	1.00	0.1	0.1	1.00	0.1	1.00
中枢性めまい	0.0	0.0	-	-	0.0	-	-	0.0	-	0.0	-
その他の内耳疾患	0.0	0.0	-	0.1	0.0	-	0.0	0.0	0.1	0.1	1.00
難聴	0.3	0.1	3.00	0.2	0.1	2.00	0.3	0.1	3.00	0.6	3.00
その他の耳疾患	0.0	0.0	-	0.1	0.0	-	0.0	0.0	0.1	0.1	1.00
Ⅸ 循環器系の疾患	0.8	0.7	1.14	0.8	0.8	1.00	0.8	0.9	0.89	1.8	1.20
本態性(原発性)高血圧(症)	0.0	0.0	-	0.1	0.1	-	0.1	0.1	1.00	0.5	0.3
高血圧性心疾患	-	0.0	-	-	0.0	-	-	0.0	-	0.0	-
高血圧性腎疾患	-	0.0	-	-	0.0	-	-	0.0	-	0.0	-
高血圧性心腎疾患	-	0.0	-	-	0.0	-	-	0.0	-	0.0	-
二次性高血圧症	0.0	0.0	-	-	0.0	-	-	0.0	-	0.0	-
狭心症	0.0	0.0	-	0.0	0.0	-	0.0	0.1	0.00	0.0	0.00
急性心筋梗塞	-	0.0	-	0.0	0.0	-	-	0.0	-	0.0	-
冠動脈硬化症	-	0.0	-	-	0.0	-	-	0.0	-	0.0	-
陈旧性心筋梗塞	-	0.0	-	-	0.0	-	-	0.0	-	0.0	-
その他の虚血性心疾患	0.0	0.0	-	0.0	0.0	-	0.0	0.0	0.0	0.0	-
慢性リウマチ性心疾患	0.0	0.0	-	0.0	0.0	-	0.0	0.0	0.0	0.0	-
慢性非リウマチ性心臓疾患	0.0	0.0	-	0.0	0.0	-	0.0	0.0	0.0	0.0	-
心筋症	0.0	0.0	-	0.0	0.0	-	0.0	0.0	0.0	0.0	-
不整脈及び伝導障害	0.2	0.2	1.00	0.2	0.2	1.00	0.1	0.2	0.50	0.1	0.2
心不全	0.0	0.0	-	0.0	0.0	-	0.0	0.0	0.0	0.0	-
その他の心疾患	0.0	0.0	-	0.0	0.0	-	0.0	0.0	0.0	0.0	-
くも膜下出血	0.0	0.0	-	-	0.0	-	0.0	0.0	-	0.0	-
脳内出血	-	0.0	-	0.0	0.0	-	0.0	0.0	0.0	0.0	-
脳梗塞	0.0	0.0	-	0.0	0.0	-	0.0	0.0	0.1	0.0	-
脳動脈硬化(症)	-	0.0	-	-	0.0	-	-	0.0	-	0.0	-
その他の脳血管疾患	0.0	0.0	-	0.0	0.0	-	0.0	0.0	0.0	0.0	-
肺塞栓症	-	0.0	-	-	0.0	-	-	0.0	-	0.0	-
動脈硬化(症)	-	0.0	-	-	0.0	-	-	0.0	-	0.0	-
大動脈瘤及び解離	-	0.0	-	-	0.0	-	-	0.0	-	0.0	-
レイノー症候群	-	0.0	-	-	0.0	-	-	0.0	-	0.0	-
動脈の塞栓症及び血栓症	0.0	0.0	-	0.0	0.0	-	-	0.0	-	0.0	-

※集計不備があり、NDB集計のうち「Ⅱ 新生物」「膀胱の悪性新生物」、「X X I 健康状態に影響を及ぼす要因及び保健サービスの利用」「『その他の保健サービス』以外」については「-」で記載しています
 ※上巻第10-2については、「総数」のみ集計を行っており、「男」「女」では集計を行っていません

平成26年患者調査 上巻第10-2表
推計外来患者数、性・年齢階級 × 傷病小分類別

	患者調査												
	10～14歳	NDB 10～14歳	患者調査 /NDB	15～19歳	患者調査 /NDB	NDB 15～19歳	患者調査 /NDB	20～24歳	患者調査 /NDB	NDB 20～24歳	患者調査 /NDB	25～29歳	患者調査 /NDB
その他の動脈、細動脈及び毛細血管の疾患	0.0	0.0	-	0.0	0.0	0.0	0.0	0.0	0.0	0.0	0.0	0.0	0.0
静脈炎、血栓（性）静脈炎並びに静脈の塞栓症及び血栓症	-	0.0	0.0	0.0	0.0	0.0	0.0	0.0	0.0	0.0	0.0	0.0	0.0
下肢の静脈瘤	-	0.0	0.0	0.0	0.0	0.0	0.0	0.0	0.0	0.0	0.0	0.0	0.0
痔核	0.0	0.0	0.1	0.1	0.0	0.0	0.2	0.0	0.0	0.0	0.6	0.0	0.0
食道静脈瘤	-	0.0	-	-	0.0	0.0	-	-	0.0	0.0	-	0.0	0.0
低血圧（症）	0.4	0.3	1.33	0.2	0.1	2.00	0.0	0.1	0.0	0.1	0.0	0.1	1.00
その他の循環器系の疾患	0.1	0.1	1.00	0.1	0.1	1.00	0.2	0.3	0.67	0.1	0.1	0.5	0.20
X 呼吸器系の疾患	39.5	43.0	0.92	19.2	22.1	0.87	18.0	18.4	0.98	21.5	23.5	0.91	0.91
急性鼻咽頭炎 [かぜ] <感冒>	1.0	1.2	0.83	0.5	0.7	0.71	0.5	0.6	0.83	0.8	0.9	0.89	0.89
急性副鼻腔炎	2.8	2.7	1.04	0.7	1.2	0.58	0.9	0.9	1.00	1.1	1.3	0.85	0.85
急性咽喉炎及び急性扁桃炎	5.6	4.6	1.22	3.3	2.8	1.18	2.9	2.7	1.07	3.6	3.1	1.16	1.16
急性喉頭炎及び気管炎	0.1	0.2	0.50	0.1	0.1	1.00	0.4	0.1	4.00	0.2	0.2	1.00	1.00
その他の急性上気道感染症	6.0	7.6	0.79	4.0	4.7	0.85	4.2	4.2	1.00	5.1	5.2	0.98	0.98
インフルエンザ	0.1	0.2	0.50	0.0	0.1	0.00	0.1	0.1	1.00	0.1	0.1	1.00	1.00
肺炎	0.2	0.3	0.67	0.1	0.2	0.50	0.1	0.2	0.50	0.1	0.3	0.33	0.33
急性気管支炎	5.9	6.0	0.98	3.5	3.4	1.03	3.0	2.8	1.07	3.1	3.5	0.89	0.89
急性細気管支炎	-	0.0	-	-	0.0	0.0	0.0	0.0	0.0	0.0	-	0.0	0.0
アレルギー性鼻炎	8.9	8.8	1.01	4.1	4.4	0.93	2.6	2.8	0.93	2.3	3.6	0.64	0.64
慢性副鼻腔炎	1.2	2.2	0.55	0.3	0.9	0.33	0.3	0.7	0.43	0.8	1.0	0.80	0.80
その他の鼻及び副鼻腔の疾患	0.1	0.0	-	0.0	0.0	0.0	0.0	0.0	0.0	0.0	0.0	0.0	0.0
扁桃炎及びアデノイドの慢性疾患	0.0	0.0	-	0.0	0.0	0.0	0.0	0.0	0.0	0.1	0.1	1.00	1.00
その他の上気道の疾患	0.1	0.1	1.00	0.2	0.1	2.00	0.2	0.2	1.00	0.1	0.2	0.50	0.50
急性又は慢性と明示されない気管支炎	0.5	1.3	0.38	0.2	0.7	0.29	0.3	0.6	0.50	0.3	0.8	0.38	0.38
慢性閉塞性肺疾患	-	0.1	-	0.0	0.1	0.00	0.1	0.1	1.00	0.0	0.1	0.00	0.00
喘息	6.9	7.5	0.92	2.1	2.5	0.84	2.2	2.0	1.10	3.3	2.8	1.18	1.18
気管支拡張症	-	0.0	-	-	0.0	0.0	0.0	0.0	0.0	0.0	-	0.0	0.0
じん肺（症）	-	0.0	-	-	0.0	0.0	-	-	0.0	0.0	-	0.0	0.0
間質性肺疾患	-	0.0	-	-	0.0	0.0	0.0	0.0	0.0	0.0	0.0	0.0	0.0
気胸	0.0	0.0	-	0.1	0.1	1.00	0.0	0.1	0.00	0.1	0.1	1.00	1.00
その他の呼吸器系の疾患	0.0	0.1	0.00	0.0	0.1	0.00	0.0	0.1	0.00	0.0	0.0	0.1	0.00
X I 消化器系の疾患	26.5	2.4	11.04	23.1	3.2	7.22	34.8	4.4	7.91	41.8	6.4	6.53	6.53
う蝕	11.3	0.0	-	9.7	0.0	-	10.8	0.0	-	12.3	0.0	-	-
歯肉炎及び歯周疾患	9.4	0.0	-	4.5	0.0	-	9.8	0.0	-	12.5	0.0	-	-
その他の歯及び歯の支持組織の障害	3.5	0.0	-	6.0	0.0	-	9.4	0.0	-	11.3	0.0	-	-
口内炎及び関連疾患	0.2	0.2	1.00	0.1	0.1	1.00	0.2	0.1	2.00	0.2	0.1	2.00	2.00
その他の口腔、唾液腺及び顎の疾患	0.6	0.1	6.00	0.5	0.1	5.00	0.9	0.1	9.00	0.6	0.1	6.00	6.00
胃潰瘍	0.1	0.1	1.00	0.2	0.2	1.00	0.3	0.5	0.60	0.3	0.6	0.50	0.50
十二指腸潰瘍	0.0	0.0	-	0.0	0.0	0.0	0.0	0.0	0.0	0.0	0.1	0.00	0.00
部位不明の消化性潰瘍	-	0.0	-	-	0.0	0.0	0.0	0.0	0.0	0.0	0.0	0.0	0.0
胃炎及び十二指腸炎	0.4	0.0	-	0.8	0.0	-	1.3	0.0	-	1.9	0.0	-	-
その他の食道、胃及び十二指腸の疾患	0.1	1.0	0.10	0.2	1.5	0.13	0.3	2.0	0.15	0.6	2.8	0.21	0.21
虫垂の疾患	0.1	0.1	1.00	0.1	0.1	1.00	0.1	0.1	1.00	0.2	0.1	2.00	2.00
肩症-ヘルニア	0.0	0.0	-	0.0	0.0	-	0.0	0.0	-	0.0	0.0	-	-

※集計不備があり、NDB集計のうち「II 新生物」「膀胱の悪性新生物」、「X X I 健康状態に影響を及ぼす要因及び保健サービスの利用」「『その他の保健サービス』以外」については「-」で記載しています
※上巻第10-2については、「総数」のみ集計を行っており、「男」「女」では集計を行っていません

平成26年患者調査 上巻第10-2表 推計外来患者数、性・年齢階級 × 傷病小分類別												
	患者調査 10～14歳	NDB 10～14歳	患者調査 /NDB	患者調査 15～19歳	NDB 15～19歳	患者調査 /NDB	患者調査 20～24歳	NDB 20～24歳	患者調査 /NDB	患者調査 25～29歳	NDB 25～29歳	患者調査 /NDB
その他のヘルニア	0.0	0.0	-	-	0.0	0.0	0.0	0.0	0.0	0.0	0.0	0.0
クローン病	0.0	0.0	0.0	0.0	0.0	0.0	0.1	1.00	1.00	0.2	0.1	2.00
潰瘍性大腸炎	0.0	0.0	0.0	0.1	0.1	1.00	0.3	1.50	1.50	0.4	0.2	2.00
腸閉塞	0.0	0.0	0.0	0.0	0.0	0.0	0.0	0.0	0.0	0.0	0.0	0.0
過敏性腸症候群	0.2	0.2	1.00	0.3	0.3	1.00	0.3	1.50	1.50	0.2	0.2	1.00
便秘	0.3	0.4	0.75	0.2	0.3	0.67	0.2	0.3	0.67	0.5	0.7	0.71
裂肛及び痔瘻	0.0	0.0	0.0	0.0	0.0	0.0	0.1	1.00	1.00	0.1	0.1	1.00
その他の胃腸の疾患	0.1	0.1	1.00	0.2	0.1	2.00	0.3	0.1	3.00	0.1	0.2	0.50
腹膜炎	0.0	0.0	0.0	0.0	0.0	0.0	0.0	0.0	0.0	0.0	0.0	0.0
アルコール性肝疾患	-	0.0	-	-	0.0	-	-	0.0	0.0	0.0	0.0	0.0
慢性肝炎 (アルコール性のものを除く)	0.0	0.0	0.0	0.0	0.0	0.0	0.1	0.0	0.0	0.1	0.1	1.00
肝硬変 (アルコール性のものを除く)	-	0.0	-	-	0.0	-	-	0.0	0.0	0.0	0.0	0.0
その他の肝疾患	0.0	0.1	0.00	0.1	0.2	0.50	0.1	0.4	0.25	0.3	0.6	0.50
胆石症	-	0.0	-	0.0	0.0	0.0	0.1	0.0	0.0	0.0	0.1	0.00
胆のう炎	-	0.0	-	-	0.0	-	-	0.0	0.0	0.0	0.0	0.0
急性膵炎	0.0	0.0	0.0	0.0	0.0	0.0	0.0	0.0	0.0	0.0	0.0	0.0
慢性膵炎	-	0.0	-	-	0.0	-	-	0.0	0.0	0.0	0.0	0.0
その他の膵疾患	-	0.0	-	-	0.0	-	-	0.0	0.0	-	0.0	0.0
その他の消化器系の疾患	0.0	0.0	0.0	0.0	0.0	0.0	0.0	0.1	0.00	0.0	0.1	0.00
X II 皮膚及び皮下組織の疾患	10.3	12.6	0.82	12.4	12.3	1.01	13.5	12.8	1.05	13.2	13.8	0.96
皮膚及び皮下組織の感染症	0.9	1.2	0.75	0.9	1.0	0.90	0.6	0.9	0.67	0.5	0.9	0.56
アトピー性皮膚炎	2.1	2.3	0.91	2.5	2.3	1.09	3.0	2.7	1.11	3.6	2.9	1.24
接触皮膚炎	0.6	0.7	0.86	0.7	0.7	1.00	0.8	0.9	0.89	1.0	1.1	0.91
その他の皮膚炎及び湿疹	1.8	3.1	0.58	2.1	2.1	1.00	2.2	2.4	0.92	1.9	2.9	0.66
乾せん及びその他の丘疹落せつ性障害	0.0	0.1	0.00	0.0	0.1	0.00	0.1	0.1	1.00	0.2	0.2	1.00
じんま疹	0.8	1.0	0.80	0.8	0.8	1.00	1.0	0.8	1.25	1.3	1.0	1.30
爪の障害	0.4	0.3	1.33	0.5	0.3	1.67	0.6	0.2	3.00	0.1	0.1	1.00
脱毛症	0.1	0.1	1.00	0.1	0.1	1.00	0.4	0.1	4.00	0.8	0.2	4.00
ざ瘡<アクネ>	2.4	2.1	1.14	3.7	3.6	1.03	3.8	3.0	1.27	1.9	2.4	0.79
色素異常症	0.2	0.1	2.00	0.1	0.1	1.00	0.1	0.2	0.50	0.1	0.3	0.33
うおのめ及びべんち	-	0.1	-	0.1	0.1	1.00	0.0	0.1	0.00	0.0	0.1	0.00
その他の皮膚及び皮下組織の疾患	1.0	1.5	0.67	0.8	1.2	0.67	1.0	1.4	0.71	1.7	1.7	1.00
X III 筋骨格系及び結合組織の疾患	7.2	6.9	1.04	5.2	5.0	1.04	4.0	3.7	1.08	5.5	5.7	0.96
関節リウマチ	0.0	0.0	0.0	0.0	0.0	0.0	0.1	0.1	1.00	0.2	0.1	2.00
痛風	-	0.0	-	0.0	0.0	0.0	0.1	0.0	0.0	0.1	0.1	1.00
その他の炎症性多発性関節障害	0.6	0.5	1.20	0.2	0.3	0.67	0.1	0.2	0.50	0.2	0.2	1.00
関節症	0.1	0.1	1.00	0.2	0.1	2.00	0.2	0.1	2.00	0.1	0.2	0.50
四肢の後天性変形	0.1	0.2	0.50	0.1	0.1	1.00	0.1	0.0	0.0	0.1	0.1	1.00
膝内障	0.5	0.4	1.25	0.3	0.2	1.50	0.1	0.1	1.00	0.1	0.1	1.00
関節痛	0.2	0.3	0.67	0.1	0.1	1.00	0.1	0.1	1.00	0.1	0.1	1.00
その他の関節障害	0.3	0.2	1.50	0.3	0.2	1.50	0.2	0.1	2.00	0.1	0.1	1.00
全身性エリテマトーデス<SLE>	0.0	0.0	0.0	0.1	0.0	0.0	0.1	0.0	0.0	0.1	0.1	1.00
乾癬症候群 [シエーグレン症候群]	0.0	0.0	0.0	0.0	0.0	0.0	0.0	0.0	0.0	0.0	0.0	0.0

※集計不備があり、NDB集計のうち「II 新生物」「膀胱の悪性新生物」、「X X I 健康状態に影響を及ぼす要因及び保健サービスの利用」「『その他の保健サービス』以外」については「-」で記載しています
 ※上巻第10-2については、「総数」のみ集計を行っており、「男」「女」では集計を行っていません

平成26年患者調査 上巻第10-2表 推計外来患者数、性・年齢階級 × 傷病小分類別												
	患者調査 10~14歳	NDB 10~14歳	患者調査 /NDB	患者調査 15~19歳	NDB 15~19歳	患者調査 /NDB	患者調査 20~24歳	NDB 20~24歳	患者調査 /NDB	患者調査 25~29歳	NDB 25~29歳	患者調査 /NDB
ペーチェット病	0.0	0.0	0.0	0.0	0.0	0.0	0.0	0.0	0.0	0.0	0.0	0.0
その他の全身性結合組織障害	0.1	0.1	1.00	0.0	0.0	0.0	0.1	0.1	0.0	0.1	0.1	1.00
脊椎障害(脊椎症を含む)	0.1	0.1	1.00	0.3	0.1	3.00	0.2	0.2	1.00	0.6	0.4	1.50
椎間板障害	0.5	0.4	1.25	0.9	0.8	1.13	0.7	0.9	0.78	1.5	1.5	1.00
頸腕症候群	0.0	0.1	0.00	0.1	0.1	1.00	0.3	0.2	1.50	0.2	0.4	0.50
腰痛症及び坐骨神経痛	0.6	0.6	1.00	1.00	0.7	0.71	0.8	0.7	1.14	0.7	1.1	0.64
その他の背部痛	0.0	0.0	0.0	0.1	0.0	0.0	0.0	0.0	0.0	0.0	0.0	0.0
その他の脊柱障害	0.6	0.7	0.86	0.5	0.5	1.00	0.2	0.2	1.00	0.2	0.2	1.00
軟部組織障害	1.4	1.7	0.82	1.0	0.9	1.11	0.6	0.5	1.20	0.6	0.7	0.86
肩の傷害<損傷>	0.4	0.3	1.33	0.2	0.2	1.00	0.1	0.1	1.00	0.1	0.2	0.50
骨粗しょう症	0.0	0.0	0.0	0.0	0.0	0.0	0.0	0.0	0.0	0.0	0.0	0.0
その他の骨の密度及び構造の障害	0.2	0.2	1.00	0.2	0.3	0.67	0.1	0.0	0.0	0.0	0.0	0.0
骨髄炎	0.1	0.1	1.00	0.1	0.1	1.00	0.0	0.0	0.0	0.1	0.0	0.0
若年性骨軟骨症<骨端症>	0.8	0.8	1.00	0.1	0.0	0.0	-	0.0	0.0	0.0	0.0	0.0
その他の筋骨格系及び結合組織の疾患	0.6	0.3	2.00	0.2	0.1	2.00	0.1	0.0	0.0	0.0	0.0	0.0
XIV 腎尿路生殖器系の疾患	0.7	0.7	1.00	1.9	1.4	1.36	4.5	4.0	1.13	9.0	6.6	1.36
急性及び急速進行性腎炎症候群	0.0	0.0	0.0	0.0	0.0	0.0	0.0	0.0	0.0	0.0	0.0	0.0
ネフローゼ症候群	0.1	0.1	1.00	0.1	0.0	0.0	0.1	0.0	0.0	0.1	0.0	0.0
その他の糸球体疾患	0.1	0.1	1.00	0.1	0.1	1.00	0.2	0.1	2.00	0.1	0.1	1.00
腎尿管間質性疾患	0.1	0.0	0.0	0.1	0.0	0.0	0.1	0.1	1.00	0.1	0.1	1.00
慢性腎不全	0.0	0.0	0.0	0.0	0.0	0.0	0.1	0.1	1.00	0.3	0.1	3.00
その他の腎不全	0.0	0.0	0.0	-	0.0	0.0	-	0.0	0.0	0.0	0.0	0.0
尿路結石症	-	0.0	0.0	0.1	0.1	0.0	0.1	0.1	1.00	0.2	0.1	2.00
膀胱炎	0.0	0.1	0.00	0.2	0.2	1.00	0.5	0.5	1.00	0.5	0.6	0.83
その他の腎尿路系の疾患	0.1	0.2	0.50	0.2	0.2	1.00	0.3	0.2	1.50	0.2	0.4	0.50
前立腺肥大(症)	-	0.0	0.0	-	0.0	0.0	-	0.0	0.0	0.0	0.0	0.0
その他の男性生殖器の疾患	0.1	0.1	1.00	0.0	0.1	0.00	0.1	0.1	1.00	0.3	0.2	1.50
乳房の障害	0.0	0.0	0.0	0.0	0.0	0.0	0.2	0.1	2.00	0.4	0.4	1.00
卵管炎及び卵巣炎	0.0	0.0	0.0	-	0.0	0.0	0.0	0.0	0.0	0.0	0.0	0.0
子宮頸(部)の炎症性疾患	-	0.0	0.0	0.0	0.0	0.0	0.1	0.1	1.00	0.3	0.2	1.50
その他の女性骨盤臓器の炎症性疾患	0.1	0.0	0.0	0.1	0.1	1.00	0.7	0.6	1.17	0.7	0.9	0.78
子宮内膜炎	-	0.0	0.0	0.1	0.0	0.3	0.3	0.2	1.50	0.4	0.4	1.00
女性性器脱	-	0.0	0.0	-	0.0	0.0	-	0.0	0.0	0.0	0.0	0.0
卵巣、卵管及び子宮広門膜の非炎症性障害	-	0.0	0.0	0.0	0.0	0.0	0.0	0.0	0.0	0.0	0.0	0.0
月経障害	0.0	0.1	0.00	0.7	0.4	1.75	1.1	1.0	1.10	1.9	1.2	1.58
閉経期及びその他の閉経周辺期障害	-	0.0	0.0	-	0.0	0.0	-	0.0	0.0	0.0	0.0	0.0
女性不妊症	-	0.0	0.0	-	0.0	0.0	0.1	0.1	1.00	2.2	0.4	5.50
その他の女性生殖器の疾患	0.0	0.0	0.0	0.1	0.1	1.00	0.6	0.7	0.86	1.2	1.4	0.86
XV 妊娠、分娩及び産じょく	-	0.0	0.0	0.3	0.2	1.50	1.1	0.8	1.38	3.6	2.6	1.38
自然流産	-	0.0	0.0	0.0	0.0	0.0	0.0	0.0	0.0	0.1	0.1	1.00
医学的人工流産	-	0.0	0.0	0.0	0.0	0.0	0.0	0.0	0.0	0.1	0.0	0.0
その他の流産	-	0.0	0.0	0.0	0.0	0.0	0.1	0.0	0.0	0.2	0.1	2.00
妊娠高血圧症候群	-	0.0	0.0	0.0	0.0	0.0	0.0	0.0	0.0	0.0	0.0	0.0

※集計不備があり、NDB集計のうち「II 新生物」「膀胱の悪性新生物」、「X X I 健康状態に影響を及ぼす要因及び保健サービスの利用」「『その他の保健サービス』以外」については「-」で記載しています
 ※上巻第10-2については、「総数」のみ集計を行っており、「男」「女」では集計を行っていません

平成26年患者調査 上巻第10-2表 推計外来患者数、性・年齢階級 × 傷病小分類別												
患者調査 10～14歳	NDB 10～14歳	患者調査 /NDB	患者調査 15～19歳	NDB 15～19歳	患者調査 /NDB	患者調査 20～24歳	NDB 20～24歳	患者調査 /NDB	患者調査 25～29歳	NDB 25～29歳	患者調査 /NDB	
多部位及び部位不明の骨折	0.0	1.9	0.00	0.1	0.7	0.14	0.0	0.2	0.00	0.0	0.2	0.00
脱臼、捻挫及びストレーン	4.3	4.0	1.08	4.6	3.4	1.35	4.6	1.4	3.29	5.4	1.4	3.86
眼球及び眼窩の損傷	0.3	0.2	1.50	0.1	0.1	1.00	0.1	0.0	0.0	0.0	0.0	0.0
頭蓋内損傷	0.1	0.0	0.0	0.0	0.0	0.0	0.1	0.0	0.0	0.1	0.0	0.0
その他の内臓の損傷	0.0	0.0	0.0	0.0	0.0	0.0	0.0	0.0	0.0	0.0	0.0	0.0
挫滅損傷及び外傷性切断	0.1	0.1	1.00	0.1	0.1	1.00	0.2	0.1	2.00	0.1	0.0	0.0
その他の明示された部位、部位不明及び多部位の損傷	5.5	3.1	1.77	3.9	2.0	1.95	3.3	1.1	3.00	3.5	1.1	3.18
自然開口部からの異物侵入の作用	0.2	0.1	2.00	0.1	0.1	1.00	0.2	0.1	2.00	0.1	0.1	1.00
熱傷及び腐食	0.2	0.1	2.00	0.3	0.1	3.00	0.5	0.2	2.50	0.3	0.1	3.00
薬物、薬剤及び生物学的製剤による中毒	-	0.0	0.0	0.0	0.0	0.0	0.0	0.0	0.0	0.0	0.0	0.0
薬物を主とししない物質の毒作用	0.1	0.3	0.33	0.1	0.1	1.00	0.0	0.1	0.00	0.0	0.1	0.00
虐待症候群	-	0.0	-	-	0.0	-	-	0.0	-	-	-	0.0
その他及び詳細不明の外因の作用	0.3	0.2	1.50	0.1	0.1	1.00	0.1	0.1	1.00	0.1	0.1	1.00
外傷の早期合併症並びに外科的及び内科的ケアの合併症、他に分類されないもの	0.0	0.0	0.0	0.1	0.1	1.00	0.0	0.0	0.0	0.1	0.1	1.00
損傷、中毒及びその他の外因による影響の続発・後遺症	0.1	0.0	0.0	0.0	0.0	0.0	0.0	0.0	0.0	0.2	0.0	0.0
歯科診療所の外因による損傷	0.2	0.0	0.0	0.1	0.0	0.0	0.1	0.0	-	-	0.0	0.0
X X I 健康状態に影響を及ぼす要因及び保健サービスの利用	16.7	0.0	-	12.9	0.0	-	17.9	0.0	-	29.1	0.0	0.0
新生児の検査・健診・管理	-	-	-	-	-	-	-	-	-	-	-	-
乳幼児の検査・健診・管理	-	-	-	-	-	-	-	-	-	-	-	-
それ以外の検査・健診・管理	0.7	-	-	2.1	-	-	4.8	-	-	7.3	-	-
予防接種	8.4	-	-	4.2	-	-	2.2	-	-	4.2	-	-
正常妊娠・産じよくの管理	-	-	-	0.6	-	-	3.9	-	-	9.8	-	-
圍の補てつ	0.2	-	-	0.8	-	-	2.5	-	-	3.5	-	-
その他の保健サービス	7.3	0.0	-	5.1	0.0	-	4.4	0.0	-	4.3	0.0	0.0

※集計不備があり、NDB集計のうち「II 新生物」「膀胱の悪性新生物」、「X X I 健康状態に影響を及ぼす要因及び保健サービスの利用」「『その他の保健サービス』以外」については「-」で記載しています
 ※上巻第10-2については、「総数」のみ集計を行っており、「男」「女」では集計を行っていません

平成26年患者調査 上巻第10-2表
推計外来患者数、性・年齢階級 × 傷病小分類別

患者調査 30～34歳	NDB 30～34歳	患者調査 /NDB	患者調査 35～39歳	NDB 35～39歳	患者調査 /NDB	患者調査 40～44歳	NDB 40～44歳	患者調査 /NDB	患者調査 45～49歳	NDB 45～49歳	患者調査 /NDB	
												総数
I 感染症及び寄生虫症	230.4	138.9	1.66	284.4	170.4	1.67	331.2	203.5	329.5	1.63	206.5	1.60
原因の明示された腸管感染症	7.2	6.8	1.06	7.5	7.2	1.04	8.0	7.6	7.2	1.05	7.2	6.8
感染症と推定される下痢及び胃腸炎	0.0	0.1	0.00	0.1	0.1	1.00	0.0	0.1	0.0	0.00	0.0	0.1
呼吸器結核	1.6	1.7	0.94	1.6	1.7	0.94	1.3	1.5	1.0	0.87	1.0	1.3
その他の結核	0.1	0.1	1.00	0.1	0.1	1.00	0.1	0.1	0.0	1.00	0.0	0.1
百日咳	0.0	0.0	0.0	0.0	0.0	0.0	0.0	0.0	0.0	0.0	0.0	0.0
敗血症	0.0	0.0	-	-	0.0	0.0	0.0	0.0	-	-	0.0	0.0
その他の細菌性疾患	-	0.0	-	-	0.0	0.0	0.0	0.0	0.0	0.0	0.0	0.0
梅毒	0.0	0.3	0.00	0.2	0.4	0.50	0.1	0.4	0.25	0.1	0.4	0.25
淋菌感染症	0.0	0.0	-	-	0.0	0.0	0.0	0.0	0.0	0.0	0.0	0.0
主として性的伝播様式をとるその他の感染症	0.0	0.1	0.00	0.0	0.1	0.00	0.0	0.0	0.0	0.0	0.0	0.0
ヘルペスウイルス感染症	0.4	0.5	0.80	0.2	0.3	0.67	0.2	0.3	0.67	0.1	0.2	0.50
水痘	0.4	0.5	0.80	0.4	0.5	0.80	0.7	0.5	1.40	0.4	0.4	1.00
帯状疱疹	-	0.0	0.0	0.0	0.0	-	-	0.0	0.0	0.0	0.0	0.0
麻疹	0.4	0.3	1.33	0.6	0.3	2.00	0.5	0.4	1.25	0.3	0.4	0.75
風疹	0.0	0.0	-	-	0.0	-	-	0.0	-	-	0.0	0.0
皮膚及び粘膜の病変を伴うその他のウイルス疾患	0.0	0.0	0.0	0.0	0.0	0.0	0.0	0.0	0.0	0.0	0.0	0.0
B型肝炎	1.6	1.2	1.33	1.5	1.4	1.07	1.7	1.5	1.13	1.7	1.3	1.31
C型肝炎	0.1	0.2	0.50	0.2	0.3	0.67	0.4	0.4	1.00	0.4	0.4	1.00
その他のウイルス肝炎	0.1	0.1	1.00	0.1	0.1	1.00	0.3	0.2	1.50	0.7	0.4	1.75
ヒト免疫不全ウイルス [HIV] 病	0.0	0.0	0.0	0.0	0.0	-	-	0.0	0.0	0.0	0.0	0.0
ムンプス	0.0	0.0	-	-	0.0	-	-	0.0	-	-	0.0	0.0
その他のウイルス疾患	0.3	0.2	1.50	0.1	0.2	0.50	0.2	0.1	2.00	0.1	0.1	1.00
皮膚糸状菌症	0.7	0.7	1.00	1.0	0.9	1.11	1.0	1.2	0.83	1.2	1.3	0.92
カンジダ症	1.0	0.7	1.43	0.7	0.6	1.17	0.8	0.5	1.60	0.5	0.3	1.67
その他の真菌症	0.1	0.1	1.00	0.0	0.1	0.00	0.3	0.1	3.00	0.2	0.1	2.00
結核の続発・後遺症	0.0	0.0	-	-	0.0	-	-	0.0	-	-	0.0	0.0
その他の感染症及び寄生虫症の続発・後遺症	-	0.0	-	-	0.0	-	-	0.0	-	-	0.0	0.0
その他の感染症及び寄生虫症	0.2	0.1	2.00	0.3	0.1	3.00	0.4	0.1	4.00	0.3	0.0	0.0
II 新生物	4.4	4.2	1.05	7.7	6.7	1.15	11.6	10.2	11.4	12.6	11.7	1.08
口腔、口腔及び咽頭の悪性新生物	0.0	0.0	0.0	0.0	0.0	0.0	0.1	0.0	0.0	0.1	0.1	1.00
食道の悪性新生物	0.0	0.0	0.0	0.0	0.0	0.0	0.0	0.0	0.0	0.0	0.0	0.0
胃の悪性新生物	0.0	0.1	0.00	0.1	0.2	0.50	0.3	0.4	0.75	0.4	0.5	0.80
結腸の悪性新生物	0.1	0.1	1.00	0.5	0.3	1.67	0.5	0.5	1.00	0.6	0.7	0.86
直腸S状結腸移行部及び直腸の悪性新生物	0.0	0.0	0.0	0.1	0.0	0.0	0.2	0.1	2.00	0.2	0.1	2.00
肛門及び肛門管の悪性新生物	-	0.0	-	-	0.0	-	-	0.0	0.0	0.0	0.0	0.0
肝及び胆管の悪性新生物	0.0	0.0	0.0	0.0	0.1	0.00	0.1	0.1	1.00	0.1	0.2	0.50
胆のう及びその他の胆道の悪性新生物	0.0	0.0	0.0	0.0	0.0	0.00	0.1	0.0	0.0	0.0	0.0	0.0
膵の悪性新生物	0.0	0.0	0.0	0.0	0.1	0.00	0.1	0.1	1.00	0.1	0.1	1.00
その他の消化器の悪性新生物	-	0.0	-	-	0.0	-	-	0.0	0.0	0.0	0.0	0.0
喉頭の悪性新生物	-	0.0	-	-	0.0	-	-	0.0	0.0	0.0	0.0	0.0
気管、気管支及び肺の悪性新生物	0.0	0.1	0.00	0.1	0.1	1.00	0.3	0.2	1.50	0.3	0.3	1.00

※集計不備があり、NDB集計のうち「II 新生物」「膀胱の悪性新生物」、「X X I 健康状態に影響を及ぼす要因及び保健サービス」以外、「I」については「-」で記載しています
 ※上巻第10-2については、「総数」のみ集計を行っており、「男」「女」では集計を行っていません

患者調査 30～34歳	NDB 30～34歳	患者調査 /NDB	患者調査 35～39歳	NDB 35～39歳	患者調査 /NDB	患者調査 40～44歳	NDB 40～44歳	患者調査 45～49歳	NDB 45～49歳	患者調査 /NDB		
											平成26年患者調査 上巻第10-2表 推計外来患者数、性・年齢階級 × 傷病小分類別	
その他の呼吸器及び胸腔内臓器の悪性新生物	0.0	0.0	0.0	0.0	0.0	0.0	0.0	0.0	0.0	0.0		
骨及び関節軟骨の悪性新生物	0.0	0.0	0.0	0.0	0.0	-	0.0	0.0	0.0	0.0		
皮膚の悪性黒色腫	0.0	0.0	0.0	0.0	0.0	0.0	0.0	0.0	0.0	0.0		
その他の皮膚の悪性新生物	0.0	0.0	0.0	0.0	0.0	0.0	0.0	0.0	0.0	0.0		
中皮及び軟部組織の悪性新生物	0.0	0.0	0.0	0.0	0.0	0.0	0.0	0.0	0.0	0.0		
乳房の悪性新生物	0.2	0.2	1.00	0.7	0.5	1.40	1.7	1.2	1.42	2.6	1.8	1.44
子宮頸(部)の悪性新生物	0.2	0.2	1.00	0.3	0.3	1.00	0.4	0.3	1.33	0.4	0.3	1.33
子宮体(部)の悪性新生物	0.0	0.1	0.00	0.1	0.1	1.00	0.1	0.3	0.33	0.3	0.4	0.75
子宮の部位不明の悪性新生物	-	0.0	0.0	0.0	0.0	0.0	0.0	0.0	0.0	0.0	0.0	0.0
卵巣の悪性新生物	0.1	0.1	1.00	0.1	0.1	1.00	0.1	0.1	1.00	0.2	0.2	1.00
その他の女性生殖器官の悪性新生物	0.0	0.0	0.0	0.0	0.0	0.0	0.0	0.0	0.0	0.0	0.0	0.0
前立腺の悪性新生物	0.0	0.0	0.0	0.0	0.0	0.0	0.1	0.0	0.0	0.0	0.1	0.00
その他の男性生殖器官の悪性新生物	0.0	0.0	0.0	0.0	0.0	0.0	0.1	0.0	0.0	0.0	0.0	0.0
腎及び腎盂の悪性新生物	0.0	0.0	0.0	0.0	0.0	0.0	0.1	0.1	1.00	0.1	0.1	1.00
膀胱の悪性新生物	0.0	-	0.0	0.0	-	0.1	0.1	-	0.2	-	-	-
その他の尿路の悪性新生物	-	0.0	0.0	0.0	0.0	0.0	0.0	0.1	0.00	0.0	0.1	0.00
眼及び付属器の悪性新生物	0.0	0.0	-	0.0	0.0	0.0	0.0	0.0	0.0	0.0	0.0	0.0
中枢神経系の悪性新生物	0.0	0.0	0.0	0.0	0.0	0.0	0.0	0.0	0.0	0.0	0.0	0.0
甲狀腺の悪性新生物	0.1	0.1	1.00	0.3	0.1	3.00	0.2	0.1	2.00	0.3	0.2	1.50
ホジキン病	0.0	0.0	0.0	0.0	0.0	0.0	0.0	0.0	0.0	0.0	0.0	0.0
非ホジキンリンパ腫	0.0	0.1	0.00	0.1	0.1	1.00	0.1	0.1	1.00	0.3	0.1	3.00
白血病	0.1	0.0	0.0	0.1	0.0	0.0	0.2	0.1	2.00	0.1	0.1	1.00
その他のリンパ組織、造血組織及び関連組織の悪性新生物	0.0	0.0	0.0	0.0	0.0	0.0	0.0	0.0	0.0	0.0	0.0	0.0
その他の悪性新生物	0.0	0.1	0.00	0.1	0.1	1.00	0.1	0.2	0.50	0.2	0.3	0.67
子宮頸(部)の上皮内癌	0.1	0.0	0.0	0.1	0.1	1.00	0.1	0.1	1.00	0.1	0.0	0.0
その他の上皮内新生物	0.0	0.0	0.0	0.0	0.0	0.0	0.0	0.0	0.0	0.0	0.0	0.0
皮膚の良性新生物	0.3	0.3	1.00	0.4	0.4	1.00	0.5	0.4	1.25	0.3	0.3	1.00
乳房の良性新生物	0.0	0.0	0.0	0.0	0.0	0.0	0.1	0.1	1.00	0.1	0.1	1.00
子宮平滑筋腫	0.8	0.6	1.33	1.5	1.2	1.25	2.5	1.9	1.32	2.2	2.2	1.00
卵巣の良性新生物	0.6	0.5	1.20	0.6	0.4	1.50	0.5	0.4	1.25	0.3	0.3	1.00
腎尿路の良性新生物	-	0.0	0.0	0.0	0.0	0.0	0.0	0.0	0.0	0.0	0.0	0.0
中枢神経系のその他の新生物	0.1	0.2	0.50	0.1	0.2	0.50	0.3	0.3	1.00	0.2	0.3	0.67
その他の新生物	1.4	1.4	1.00	2.1	1.9	1.11	2.7	2.6	1.04	2.5	2.5	1.00
III 血液及び造血器の疾患並びに免疫機構の障害	1.6	1.2	1.33	1.5	1.6	0.94	2.4	2.1	1.14	2.4	2.5	0.96
鉄欠乏性貧血	0.9	0.7	1.29	1.0	1.0	1.00	1.7	1.5	1.13	1.8	1.8	1.00
その他の貧血	0.4	0.3	1.33	0.2	0.3	0.67	0.4	0.3	1.33	0.2	0.3	0.67
出血性の病態並びにその他の血液及び造血器の疾患	0.2	0.2	1.00	0.2	0.3	0.67	0.3	0.3	1.00	0.3	0.3	1.00
免疫機構の障害	0.0	0.0	0.0	0.1	0.0	0.0	0.1	0.1	1.00	0.1	0.1	1.00
IV 内分泌、栄養及び代謝疾患	5.6	6.2	0.90	9.9	9.3	1.06	14.5	13.3	1.09	18.3	16.2	1.13
甲狀腺中毒症	1.0	0.6	1.67	1.3	0.8	1.63	1.7	1.0	1.70	1.5	0.9	1.67
甲狀腺炎	0.4	0.2	2.00	0.6	0.3	2.00	0.5	0.3	1.67	0.5	0.3	1.67
その他の甲狀腺障害	0.6	0.4	1.50	0.6	0.6	1.00	0.9	0.7	1.29	1.0	0.7	1.43
インスリン依存性糖尿病	0.2	0.1	2.00	0.3	0.2	1.50	0.3	0.2	1.50	0.5	0.2	2.50

※集計不備があり、NDB集計のうち「II 新生物」「膀胱の悪性新生物」、「X X I 健康状態に影響を及ぼす要因及び保健サービスの利用」「『その他の保健サービス』以外」については「-」で記載しています
 ※上巻第10-2については、「総数」のみ集計を行っており、「男」「女」では集計を行っていません

患者調査 30～34歳	平成26年患者調査 上巻第10-2表 推計外来患者数、性・年齢階級 × 傷病小分類別										患者調査 /NDB	患者調査 45～49歳	患者調査 /NDB	患者調査 45～49歳	患者調査 /NDB
	NDB 30～34歳	患者調査 /NDB	患者調査 35～39歳	NDB 35～39歳	患者調査 /NDB	患者調査 40～44歳	NDB 40～44歳	患者調査 /NDB	患者調査 45～49歳	NDB 45～49歳					
インスリン非依存性糖尿病	0.6	0.3	2.00	1.9	0.7	2.71	3.3	1.4	2.36	5.6	2.80				
その他の糖尿病	0.3	0.7	0.43	0.9	1.5	0.60	1.6	2.6	0.62	2.2	0.59				
卵巣機能障害	1.3	2.0	0.85	1.4	1.9	0.74	0.9	1.4	0.64	1.0	1.00				
栄養失調(症)及びビタミン欠乏症	0.0	0.1	0.00	0.0	0.1	0.00	0.0	0.1	0.00	0.0	0.00				
肥満(症)	0.1	0.0	0.1	0.1	0.1	1.00	0.1	0.1	1.00	0.0	0.00				
高脂血症	0.7	0.0	0.0	1.9	0.0	0.0	3.5	0.0	0.0	4.5	0.0				
体液量減少(症)	0.0	0.1	0.00	0.0	0.1	0.00	0.0	0.2	0.00	0.0	0.00				
その他の内分泌、栄養及び代謝疾患	0.5	1.6	0.31	0.9	3.0	0.30	1.5	5.3	0.28	1.4	7.0				
V 精神及び行動の障害	15.4	13.3	1.16	22.4	16.0	1.40	28.1	18.6	1.51	24.8	16.6				
血管性及び詳細不明の認知症	-	0.0	-	-	0.0	0.0	0.0	0.0	0.0	0.0	0.0				
アルコール使用<飲酒>による精神及び行動の障害	0.1	0.1	1.00	0.2	0.1	2.00	0.4	0.2	2.00	0.7	0.2				
その他の精神作用物質使用による精神及び行動の障害	0.3	0.2	1.50	0.4	0.3	1.33	0.5	0.3	1.67	0.4	0.2				
統合失調症、統合失調症型障害及び妄想性障害	4.4	3.6	1.22	6.8	4.6	1.48	9.1	5.5	1.65	8.2	5.0				
気分【感情】障害(躁うつ病を含む)	5.4	5.0	1.08	7.9	6.0	1.32	10.6	7.2	1.47	8.7	6.6				
神経症性障害、ストレス関連障害及び身体表現性障害	3.7	3.4	1.09	5.2	4.0	1.30	5.6	4.5	1.24	5.4	3.8				
知的障害<精神遅滞>	0.2	0.1	2.00	0.2	0.1	2.00	0.2	0.1	2.00	0.1	1.00				
その他の精神及び行動の障害	1.2	0.9	1.33	1.8	0.8	2.25	1.6	0.7	2.29	1.3	0.5				
VI 神経系の疾患	4.2	3.6	1.17	6.0	4.9	1.22	7.8	6.2	1.26	7.3	6.6				
髄膜炎	0.0	0.0	0.0	0.0	0.0	0.0	0.0	0.0	0.0	0.0	0.0				
中枢神経系の炎症性疾患	0.0	0.0	0.0	0.0	0.0	0.0	0.0	0.0	0.0	0.0	0.0				
脊髄性筋萎縮症及び関連症候群	0.0	0.0	0.0	0.0	0.0	0.0	0.0	0.0	0.0	0.0	0.0				
パーキンソン病	0.0	0.0	0.0	0.0	0.0	0.0	0.0	0.1	0.00	0.0	0.1				
アルツハイマー病	-	0.0	0.0	0.0	0.0	0.0	0.0	0.0	0.0	0.0	0.0				
多発性硬化症	0.1	0.0	0.1	0.1	0.1	1.00	0.1	0.1	1.00	0.1	0.1				
てんかん	1.1	0.7	1.57	0.9	0.8	1.13	1.5	0.9	1.67	0.8	0.7				
片頭痛及びその他の頭痛症候群	0.7	0.7	1.00	1.6	1.0	1.60	1.4	1.1	1.27	1.3	1.0				
一過性脳虚血発作及び関連症候群	0.0	0.0	0.0	0.0	0.0	0.0	0.1	0.0	0.0	0.0	0.0				
睡眠障害	1.1	1.1	1.00	1.4	1.6	0.88	2.4	2.2	1.09	3.1	2.6				
神経、神経根及び神経その障害	0.4	0.4	1.00	0.8	0.7	1.14	1.0	1.0	1.00	1.1	1.2				
脳性麻痺及びその他の麻痺性症候群	0.2	0.1	2.00	0.4	0.1	4.00	0.3	0.1	3.00	0.2	0.1				
自律神経系の障害	0.1	0.1	1.00	0.5	0.2	2.50	0.4	0.2	2.00	0.2	1.00				
その他の神経系の疾患	0.4	0.2	2.00	0.3	0.3	1.00	0.6	0.4	1.50	0.5	1.00				
VII 眼及び付属器の疾患	9.4	8.6	1.09	8.9	9.4	0.95	11.8	10.5	1.12	12.7	10.7				
麦粒腫及びさん粒腫	0.8	0.5	1.60	0.6	0.5	1.20	0.8	0.4	2.00	0.8	2.00				
涙器の障害	0.3	0.3	1.00	0.3	0.4	0.75	0.5	0.5	1.00	0.4	0.5				
結膜炎	2.2	1.4	1.57	1.3	1.7	0.76	1.9	1.7	1.12	1.3	1.6				
角膜炎	0.4	0.7	0.57	0.9	0.7	1.29	1.3	0.8	1.63	1.3	0.8				
白内障	0.1	0.0	0.1	0.1	0.1	1.00	0.3	0.2	1.50	0.4	0.3				
網膜剥離及び裂孔	0.0	0.1	0.00	0.1	0.1	1.00	0.2	0.1	2.00	0.2	0.2				
網膜血管閉塞症	0.0	0.0	0.0	0.0	0.0	0.0	0.0	0.0	0.0	0.1	0.0				
緑内障	0.5	0.3	1.67	0.8	0.5	1.60	1.6	0.9	1.78	2.6	1.2				
斜視	-	0.0	0.0	0.0	0.0	0.0	0.0	0.0	0.0	0.1	0.0				
屈折及び調節の障害	4.0	4.4	0.91	3.3	4.4	0.75	3.2	4.4	0.73	3.2	4.1				

※集計不備があり、NDB集計のうち「II 新生物」「膀胱の悪性新生物」、「X X I 健康状態に影響を及ぼす要因及び保健サービスの利用」「『その他の保健サービス』以外」については「-」で記載しています
 ※上巻第10-2については、「総数」のみ集計を行っており、「男」「女」では集計を行っていません

平成26年患者調査 上巻第10-2表
推計外来患者数、性・年齢階級 × 傷病小分類別

	患者調査												
	30～34歳	NDB 30～34歳	患者調査 /NDB	35～39歳	患者調査 /NDB	40～44歳	患者調査 /NDB	45～49歳	患者調査 /NDB	50～54歳	患者調査 /NDB	55～59歳	患者調査 /NDB
盲く失明>及び低視力	0.1	0.0	-	0.0	0.0	0.0	0.0	0.0	0.0	0.0	0.0	0.0	0.0
その他の眼及び付属器の疾患	1.1	0.8	1.38	1.4	1.0	1.40	1.8	1.29	2.4	1.7	1.41	1.41	1.41
Ⅲ 耳及び乳突の疾患	2.0	1.9	1.05	2.7	2.4	1.13	3.4	1.26	3.0	2.6	1.15	1.15	1.15
外耳炎	0.4	0.6	0.67	0.7	0.7	1.00	0.8	1.14	0.8	0.6	1.33	1.33	1.33
耳垢栓塞	0.2	0.1	2.00	0.1	0.2	0.50	0.0	0.2	0.00	0.1	0.2	0.2	0.50
その他の外耳疾患	0.0	0.0	0.0	0.0	0.0	0.0	0.0	0.0	0.0	0.0	0.0	0.0	0.0
中耳炎	0.5	0.4	1.25	0.7	0.5	1.40	0.8	1.60	0.4	0.4	1.00	1.00	1.00
耳管炎	0.0	0.0	-	0.0	0.0	-	0.0	0.0	-	0.0	0.0	0.0	0.0
耳管閉塞	0.0	0.1	0.00	0.1	0.1	1.00	0.1	1.00	0.1	0.1	1.00	1.00	1.00
中耳真珠腫	0.1	0.0	0.0	0.1	0.1	1.00	0.1	1.00	0.1	0.1	1.00	1.00	1.00
その他の中耳及び乳突の疾患	0.0	0.0	0.0	0.0	0.0	0.0	0.0	0.0	0.0	0.0	0.0	0.0	0.0
メニエール病	0.2	0.2	1.00	0.4	0.3	1.33	0.7	1.75	0.5	0.5	1.00	1.00	1.00
中枢性めまい	0.0	0.0	-	0.0	0.0	-	0.0	0.0	0.0	0.0	0.0	0.0	0.0
その他の内耳疾患	0.0	0.1	0.00	0.1	0.1	1.00	0.2	1.00	0.2	0.2	1.00	1.00	1.00
難聴	0.5	0.2	2.50	0.5	0.3	1.67	0.5	1.67	0.5	0.3	1.67	1.67	1.67
その他の耳疾患	0.1	0.1	1.00	0.1	0.1	1.00	0.1	1.00	0.2	0.1	2.00	2.00	2.00
Ⅹ 循環器系の疾患	2.7	2.6	1.04	5.3	5.2	1.02	11.8	10.6	19.1	16.7	1.14	1.14	1.14
本態性(原発性)高血圧(症)	0.9	0.8	1.13	2.8	2.5	1.12	7.7	6.4	13.5	11.5	1.17	1.17	1.17
高血圧性心疾患	-	0.0	-	0.0	0.0	-	0.0	0.0	0.0	0.0	0.0	0.0	0.0
高血圧性腎疾患	-	0.0	-	0.0	0.0	-	0.0	0.0	-	0.0	0.0	0.0	0.0
高血圧性心腎疾患	-	0.0	-	0.0	0.0	-	0.0	0.0	-	0.0	0.0	0.0	0.0
二次性高血圧症	0.0	0.0	0.0	0.0	0.0	0.0	0.0	0.0	0.0	0.0	0.0	0.0	0.0
狭心症	0.2	0.1	2.00	0.2	0.2	1.00	0.5	1.00	0.8	0.8	1.00	1.00	1.00
急性心筋梗塞	0.0	0.0	0.0	0.0	0.0	0.0	0.0	0.0	0.0	0.0	0.0	0.0	0.0
冠動脈硬化症	-	0.0	-	0.0	0.0	-	0.0	0.0	0.0	0.0	0.0	0.0	0.0
陈旧性心筋梗塞	0.0	0.0	0.0	0.0	0.0	0.0	0.0	0.0	0.0	0.0	0.0	0.0	0.0
その他の虚血性心疾患	0.0	0.0	0.0	0.0	0.0	0.0	0.0	0.0	0.0	0.0	0.0	0.0	0.0
慢性リウマチ性心疾患	0.1	0.1	1.00	0.1	0.1	1.00	0.1	1.00	0.1	0.1	1.00	1.00	1.00
慢性非リウマチ性心内臓疾患	0.0	0.0	0.0	0.0	0.0	0.0	0.0	0.0	0.0	0.0	0.0	0.0	0.0
心筋症	0.2	0.3	0.67	0.4	0.5	0.80	0.9	0.7	1.29	0.8	0.9	0.89	0.89
不整脈及び伝導障害	0.1	0.1	1.00	0.1	0.1	1.00	0.2	0.3	0.67	0.3	0.4	0.75	0.75
心不全	0.0	0.0	0.0	0.0	0.0	0.0	0.0	0.0	0.0	0.0	0.0	0.0	0.0
その他の心疾患	0.0	0.0	0.0	0.0	0.0	0.0	0.0	0.0	0.0	0.0	0.0	0.0	0.0
くも膜下出血	0.1	0.1	1.00	0.1	0.1	1.00	0.3	0.2	1.50	0.4	0.2	2.00	2.00
脳内出血	0.1	0.1	1.00	0.2	0.2	1.00	0.3	0.3	1.00	0.6	0.5	1.20	1.20
脳梗塞	-	0.0	-	0.0	0.0	-	0.0	0.0	0.0	0.0	0.0	0.0	0.0
脳動脈硬化(症)	0.1	0.1	1.00	0.1	0.1	1.00	0.2	0.3	0.67	0.3	0.3	1.00	1.00
その他の脳血管疾患	0.0	0.0	0.0	0.0	0.0	0.0	0.0	0.0	0.0	0.0	0.0	0.0	0.0
肺塞栓症	0.0	0.0	0.0	0.0	0.0	0.0	0.0	0.0	0.0	0.0	0.0	0.0	0.0
動脈硬化(症)	0.0	0.0	-	0.0	0.0	-	0.0	0.0	0.0	0.0	0.0	0.0	0.0
大動脈瘤及び解離	0.0	0.0	0.0	0.0	0.0	0.0	0.0	0.0	0.0	0.0	0.0	0.0	0.0
レイノー症候群	0.0	0.0	0.0	0.0	0.0	0.0	0.0	0.0	0.0	0.0	0.0	0.0	0.0
動脈の塞栓症及び血栓症	0.0	0.0	0.0	0.0	0.0	0.0	0.0	0.0	0.0	0.0	0.0	0.0	0.0

※集計不備があり、NDB集計のうち「Ⅱ 新生物」「膀胱の悪性新生物」、「X X I 健康状態に影響を及ぼす要因及び保健サービスの利用」「『その他の保健サービス』以外」については「-」で記載しています
 ※上巻第10-2については、「総数」のみ集計を行っており、「男」「女」では集計を行っていません

平成26年患者調査 上巻第10-2表
推計外来患者数、性・年齢階級 × 傷病小分類別

	患者調査										患者調査 /NDB
	30～34歳	30～34歳 /NDB	35～39歳	35～39歳 /NDB	40～44歳	40～44歳 /NDB	45～49歳	45～49歳 /NDB	50～54歳	50～54歳 /NDB	
その他の動脈、細動脈及び毛細血管の疾患	0.0	0.0	0.0	0.0	0.0	0.0	0.0	0.0	0.0	0.0	0.0
静脈炎、血栓（性）静脈炎並びに静脈の血栓症及び血栓症	0.1	0.1	1.00	1.00	0.1	0.1	1.00	1.00	0.1	0.1	1.00
下肢の静脈瘤	0.0	0.0	0.0	0.0	0.1	0.1	1.00	1.00	0.1	0.1	1.00
痔核	0.7	0.0	0.0	0.0	0.8	0.0	0.0	0.0	0.8	0.0	0.0
食道静脈瘤	-	0.0	0.0	0.0	0.0	0.0	-	0.0	0.0	0.0	0.0
低血圧（症）	0.0	0.0	0.0	0.0	0.0	0.0	0.0	0.0	0.0	0.1	1.00
その他の循環器系の疾患	0.2	0.7	0.29	0.29	0.1	0.8	0.13	0.1	0.11	0.2	0.29
X 呼吸器系の疾患	27.2	30.3	0.90	0.90	34.0	34.9	0.97	32.4	34.4	0.94	26.9
急性鼻咽頭炎 [かぜ] <感冒>	0.7	1.1	0.84	0.84	1.0	1.2	0.83	0.9	1.1	0.82	0.9
急性副鼻腔炎	1.9	1.9	1.00	1.00	1.8	2.3	0.78	2.0	2.0	1.00	1.1
急性咽喉炎及び急性扁桃炎	4.6	3.7	1.24	1.24	4.9	3.9	1.26	4.3	3.6	1.19	3.6
急性喉頭炎及び気管炎	0.2	0.2	1.00	1.00	0.3	0.3	1.00	0.3	0.3	1.00	0.2
その他の急性上気道感染症	5.4	6.5	0.83	0.83	7.7	7.2	1.07	6.4	6.9	0.93	4.7
インフルエンザ	0.0	0.1	0.00	0.00	0.0	0.1	0.00	0.0	0.1	0.00	0.1
肺炎	0.2	0.4	0.50	0.50	0.2	0.4	0.50	0.4	0.4	1.00	0.4
急性気管支炎	4.6	4.5	1.02	1.02	5.4	5.0	1.08	5.2	4.7	1.11	3.3
急性細気管支炎	-	0.0	-	-	-	0.0	0.0	0.1	0.0	0.0	0.0
アレルギー性鼻炎	3.3	4.5	0.73	0.73	4.2	5.5	0.76	4.1	5.6	0.73	4.2
慢性副鼻腔炎	1.2	1.6	0.75	0.75	1.5	2.0	0.75	1.4	1.8	0.78	1.3
その他の鼻及び副鼻腔の疾患	0.1	0.1	1.00	1.00	0.1	0.1	1.00	0.1	0.1	1.00	0.1
扁桃炎及びアデノイドの慢性疾患	0.0	0.1	0.00	0.00	0.0	0.0	0.0	0.0	0.0	0.0	0.0
その他の上気道の疾患	0.2	0.3	0.67	0.67	0.3	0.3	1.00	0.2	0.4	0.50	0.3
急性又は慢性と明示されない気管支炎	0.4	1.0	0.40	0.40	0.5	1.2	0.42	0.3	1.1	0.27	0.3
慢性閉塞性肺疾患	0.1	0.1	1.00	1.00	0.1	0.2	0.50	0.2	0.3	0.67	0.3
喘息	4.1	3.9	1.05	1.05	5.8	4.9	1.18	6.1	5.4	1.13	5.0
気管支拡張症	0.0	0.0	-	-	-	0.0	0.0	0.0	0.0	0.0	0.0
じん肺（症）	-	0.0	0.0	0.0	0.0	0.0	0.0	0.0	0.0	0.0	0.0
間質性肺疾患	0.0	0.0	0.0	0.0	0.0	0.0	0.0	0.0	0.1	0.00	0.1
気胸	0.1	0.1	1.00	1.00	0.1	0.0	0.0	0.0	0.0	0.0	0.0
その他の呼吸器系の疾患	0.0	0.1	0.00	0.00	0.0	0.2	0.00	0.0	0.2	0.00	0.2
X I 消化器系の疾患	56.1	8.5	6.60	6.60	71.5	11.6	6.16	81.4	15.8	5.15	80.3
う蝕	15.8	0.0	17.1	17.1	0.0	0.0	19.8	0.0	0.0	15.9	0.0
歯肉炎及び歯周疾患	16.7	0.0	23.2	23.2	0.0	0.0	25.7	0.0	0.0	25.6	0.0
その他の歯及び歯の支持組織の障害	14.8	0.0	20.0	20.0	0.0	0.0	23.1	0.0	0.0	23.3	0.0
口内炎及び関連疾患	0.5	0.2	2.50	2.50	0.3	0.2	1.50	0.1	0.3	0.33	0.2
その他の口腔、唾液腺及び顎の疾患	1.1	0.1	11.00	11.00	0.6	0.1	6.00	0.7	0.2	3.50	2.0
胃潰瘍	0.8	0.9	0.89	0.89	0.8	1.3	0.62	1.2	1.8	0.67	1.1
十二指腸潰瘍	0.1	0.1	1.00	1.00	0.2	0.1	2.00	0.2	0.2	1.00	0.2
部位不明の消化性潰瘍	0.0	0.0	0.0	0.0	0.1	0.0	0.0	0.0	0.0	0.0	0.0
胃炎及び十二指腸炎	1.8	0.0	3.7	3.7	0.0	0.0	3.1	0.0	0.0	4.8	0.0
その他の食道、胃及び十二指腸の疾患	0.7	3.9	0.18	0.18	1.0	5.5	0.18	1.7	7.4	0.23	2.0
虫垂の疾患	0.1	0.1	1.00	1.00	0.1	0.1	1.00	0.1	0.1	1.00	0.1
肩（ヘルニア）	0.0	0.0	0.0	0.0	0.0	0.1	0.00	0.1	0.1	1.00	0.1

※集計不備があり、NDB集計のうち「II 新生物」「膀胱の悪性新生物」、「X X I 健康状態に影響を及ぼす要因及び保健サービスの利用」「『その他の保健サービス』以外」については「-」で記載しています
※上巻第10-2については、「総数」のみ集計を行っており、「男」「女」では集計を行っていません

平成26年患者調査 上巻第10-2表
推計外来患者数、性・年齢階級×傷病小分類別

	30～34歳		35～39歳		40～44歳		45～49歳		患者調査 /NDB
	患者調査	NDB	患者調査	NDB	患者調査	NDB	患者調査	NDB	
その他のヘルニア	0.0	0.0	0.0	0.0	0.0	0.0	0.0	0.0	0.0
クローン病	0.2	0.1	2.00	0.2	2.00	0.2	2.00	0.2	2.00
潰瘍性大腸炎	0.5	0.3	1.67	0.5	1.25	0.7	1.40	0.4	1.00
腸閉塞	0.0	0.0	0.0	0.0	0.0	0.0	0.0	0.0	0.00
過敏性腸症候群	0.5	0.2	2.50	0.4	1.33	0.5	1.67	0.2	0.3
便秘	1.1	0.9	1.22	0.7	1.00	0.8	1.00	0.6	1.00
裂肛及び痔瘻	0.3	0.2	1.50	0.2	2.00	0.3	3.00	0.1	1.00
その他の胃腸の疾患	0.3	0.3	1.00	0.6	1.20	1.0	1.43	0.7	0.8
腹膜炎	0.0	0.0	0.0	0.0	0.0	0.0	0.0	0.0	0.0
アルコール性肝疾患	0.1	0.0	0.0	0.2	2.00	0.2	2.00	0.2	0.1
慢性肝炎(アルコール性のものを除く)	0.2	0.1	2.00	0.2	1.00	0.5	1.25	0.6	0.5
肝硬変(アルコール性のものを除く)	0.0	0.0	0.0	0.0	0.0	0.1	1.00	0.2	0.1
その他の肝疾患	0.3	0.8	0.38	0.7	1.0	0.70	0.43	0.6	1.6
胆石症	0.2	0.1	2.00	0.1	1.00	0.2	1.00	0.3	1.00
胆のう炎	0.0	0.0	0.0	0.0	0.0	0.0	0.0	0.0	0.0
急性膵炎	0.0	0.0	0.0	0.1	0.00	0.1	1.00	0.0	0.1
慢性膵炎	0.0	0.0	0.0	0.1	1.00	0.1	1.00	0.2	0.1
その他の膵疾患	0.0	0.0	0.0	0.0	0.0	0.0	0.0	0.1	0.0
その他の消化器系の疾患	0.1	0.1	1.00	0.2	1.00	0.2	0.67	0.2	0.3
XII 皮膚及び皮下組織の疾患	15.2	14.1	1.08	16.5	15.4	18.4	16.5	14.9	14.7
皮膚及び皮下組織の感染症	0.6	1.0	0.60	0.9	1.1	0.82	1.2	0.92	1.2
アトピー性皮膚炎	3.3	2.8	1.18	3.2	2.7	1.19	3.6	2.1	1.6
接触皮膚炎	1.0	1.1	0.91	1.4	1.3	1.08	1.5	1.07	1.4
その他の皮膚炎及び湿疹	2.8	3.4	0.82	3.2	3.9	0.82	3.4	0.79	3.1
乾せん及びその他の丘疹落せつ性障害	0.3	0.2	1.50	0.5	0.4	1.25	0.9	1.80	0.7
じんま疹	1.5	1.2	1.25	1.9	1.4	1.36	2.2	1.38	1.7
爪の障害	0.1	0.1	1.00	0.2	0.1	2.00	0.2	1.00	0.3
脱毛症	1.3	0.3	4.33	1.5	0.3	5.00	1.4	3.50	0.7
ざ瘡<アクネ>	1.9	1.6	1.19	1.2	1.2	1.00	1.0	1.25	0.3
色素異常症	0.2	0.3	0.67	0.8	0.5	1.60	0.8	1.14	0.7
うおのめ及びべんち	0.1	0.2	0.50	0.1	0.2	0.50	0.2	1.00	0.1
その他の皮膚及び皮下組織の疾患	1.9	1.9	1.00	1.6	2.3	0.70	1.9	0.73	2.4
XIII 筋骨格系及び結合組織の疾患	8.5	8.5	1.00	13.9	13.5	10.3	21.5	20.6	28.1
関節リウマチ	0.2	0.2	1.00	0.5	0.4	1.25	1.00	1.50	0.8
痛風	0.1	0.2	0.50	0.3	0.4	0.75	0.8	1.33	0.9
その他の炎症性多発性関節障害	0.3	0.3	1.00	0.5	1.00	0.8	1.14	0.5	0.8
関節症	0.3	0.3	1.00	0.7	0.7	1.00	1.5	1.00	3.1
四肢の後天性変形	0.1	0.1	1.00	0.1	1.00	0.1	1.00	0.1	0.1
膝内障	0.1	0.1	1.00	0.3	0.1	3.00	0.2	1.00	0.2
関節痛	0.1	0.1	1.00	0.2	0.2	1.00	0.2	0.67	0.3
その他の関節障害	0.2	0.1	2.00	0.2	0.1	2.00	0.2	1.00	0.3
全身性エリテマトーデス<SLE>	0.2	0.1	2.00	0.2	0.2	1.00	0.3	1.50	0.2
乾癬症候群 [シェーグレン症候群]	0.0	0.0	0.0	0.1	1.00	0.1	1.00	0.1	0.1

※集計不備があり、NDB集計のうち「II 新生物」「膀胱の悪性新生物」、「XXI 健康状態に影響を及ぼす要因及び保健サービスの利用」「『その他の保健サービス』以外」については「-」で記載しています
※上巻第10-2については、「総数」のみ集計を行っており、「男」「女」では集計を行っていません

平成26年患者調査 上巻第10-2表
推計外来患者数、性・年齢階級 × 傷病小分類別

	患者調査										患者調査 /NDB	
	30～34歳	30～34歳 /NDB	35～39歳	35～39歳 /NDB	40～44歳	40～44歳 /NDB	45～49歳	45～49歳 /NDB	50～54歳	50～54歳 /NDB		
ペーチェット病	0.0	0.0	0.0	0.0	0.0	0.0	0.0	0.0	0.0	0.0	0.0	0.0
その他の全身性結合組織障害	0.1	0.1	1.00	1.00	0.1	1.00	0.1	1.00	0.2	1.00	0.3	0.2
脊椎障害(脊椎症を含む)	0.8	0.8	1.00	1.00	1.8	1.6	1.13	3.2	2.9	1.10	4.9	4.3
椎間板障害	2.6	2.3	1.13	4.1	3.5	1.17	5.1	4.8	1.06	5.6	5.0	1.12
頸腕症候群	0.4	0.5	0.80	0.6	0.8	0.75	0.9	1.1	0.82	1.3	1.2	1.08
腰痛症及び坐骨神経痛	1.5	1.5	1.00	1.5	2.0	0.75	2.9	2.6	1.12	2.9	2.6	1.12
その他の背骨痛	0.0	0.0	0.00	0.1	0.1	1.00	0.0	0.1	0.00	0.1	0.1	1.00
その他の脊柱障害	0.2	0.2	1.00	0.5	0.3	1.67	0.5	0.5	1.00	0.8	0.6	1.33
軟部組織障害	0.8	1.1	0.73	1.0	1.5	0.67	1.7	2.1	0.81	2.6	2.5	1.04
肩の傷害<損傷>	0.3	0.3	1.00	0.7	0.6	1.17	1.2	1.4	0.86	2.5	2.4	1.04
骨粗しょう症	0.0	0.0	0.0	0.1	0.1	1.00	0.1	0.1	1.00	0.1	0.3	0.33
その他の骨の密度及び構造の障害	0.0	0.0	0.0	0.0	0.0	0.0	0.0	0.0	0.0	0.0	0.0	0.0
骨髄炎	0.0	0.0	0.0	0.0	0.0	0.0	0.0	0.0	0.0	0.0	0.0	0.0
若年性骨軟骨症<骨端症>	-	0.0	-	-	-	-	-	-	-	-	-	-
その他の筋骨格系及び結合組織の疾患	0.1	0.1	1.00	0.1	0.1	1.00	0.2	0.1	2.00	0.2	0.1	2.00
XIV 腎尿路生殖器系の疾患	13.7	8.3	1.65	18.1	9.5	1.91	19.4	11.0	1.76	17.0	11.5	1.48
急性及び急速進行性腎炎症候群	0.0	0.0	0.0	0.0	0.0	0.0	0.0	0.0	0.0	0.0	0.0	0.0
ネフローゼ症候群	0.0	0.0	0.0	0.1	0.1	0.0	0.1	0.1	1.00	0.1	0.1	1.00
その他の糸球体疾患	0.1	0.1	1.00	0.2	0.2	1.00	0.3	0.2	1.50	0.3	0.2	1.50
腎尿管間質性疾患	0.1	0.1	1.00	0.1	0.1	1.00	0.1	0.2	0.50	0.1	0.2	0.50
慢性腎不全	0.8	0.3	2.67	1.8	0.6	3.00	3.2	1.3	2.46	4.6	1.8	2.56
その他の腎不全	-	0.0	0.0	0.0	0.0	0.0	0.0	0.0	0.0	0.0	0.1	0.00
尿路結石症	0.2	0.2	1.00	0.3	0.4	0.75	0.5	0.6	0.83	0.5	0.5	0.83
膀胱炎	0.5	0.6	0.83	0.6	0.6	1.00	0.9	0.8	1.13	0.6	0.8	0.75
その他の腎尿路系の疾患	0.4	0.4	1.00	0.4	0.6	0.67	0.7	0.7	1.00	0.7	0.7	1.00
前立腺肥大(症)	0.0	0.0	0.0	0.0	0.0	0.0	0.2	0.1	2.00	0.2	0.2	1.00
その他の男性生殖器の疾患	0.9	0.3	3.00	1.1	0.4	2.75	1.5	0.4	3.75	1.4	0.3	4.67
乳房の障害	0.7	0.6	1.17	0.6	0.8	0.75	0.8	1.1	0.73	1.0	1.1	0.91
卵管炎及び卵巣炎	0.1	0.0	0.0	0.0	0.0	0.0	0.0	0.0	0.0	0.0	0.0	0.0
子宮頸(部)の炎症性疾患	0.2	0.1	2.00	0.1	0.1	1.00	0.1	0.1	1.00	0.0	0.1	0.00
その他の女性骨盤臓器の炎症性疾患	0.7	1.0	0.70	0.6	0.9	0.67	0.4	0.6	0.67	0.4	0.5	0.80
子宮内膜炎	0.4	0.4	1.00	0.8	0.6	1.33	1.2	0.7	1.71	0.7	0.6	1.17
女性性器脱	0.0	0.0	0.0	0.0	0.0	0.0	0.0	0.0	0.0	0.0	0.0	0.0
卵巣、卵管及び子宮広間膜の非炎症性障害	0.0	0.0	0.0	0.2	0.0	0.0	0.1	0.0	0.0	0.2	0.0	0.0
月経障害	1.7	1.2	1.42	1.8	1.1	1.64	1.6	1.1	1.45	1.1	0.8	1.38
閉経期及びその他の閉経周辺期障害	0.0	0.0	0.0	0.2	0.1	2.00	1.3	0.7	1.86	3.0	2.0	1.50
女性不妊症	5.3	0.8	6.63	6.9	0.8	8.63	4.2	0.4	10.50	0.6	0.1	6.00
その他の女性生殖器の疾患	1.5	1.9	0.79	2.3	2.0	1.15	2.0	1.9	1.05	1.4	1.6	0.88
XV 妊娠、分娩及び産じょく	5.0	3.2	1.56	3.1	2.4	1.29	1.3	0.8	1.63	0.0	0.1	0.00
自然流産	0.1	0.2	0.50	0.1	0.1	1.00	0.1	0.1	1.00	0.0	0.0	0.0
医学的人工流産	0.0	0.0	0.0	0.0	0.0	0.0	-	0.0	-	-	0.0	0.0
その他の流産	0.5	0.2	2.50	0.3	0.2	1.50	0.2	0.1	2.00	0.0	0.0	0.0
妊娠高血圧症候群	0.1	0.0	0.0	0.0	0.0	0.0	0.1	0.0	0.0	-	0.0	0.0

※集計不備があり、NDB集計のうち「II 新生物」「膀胱の悪性新生物」、「X X I 健康状態に影響を及ぼす要因及び保健サービスの利用」「『その他の保健サービス』以外」については「-」で記載しています
※上巻第10-2については、「総数」のみ集計を行っており、「男」「女」では集計を行っていません

患者調査 30～34歳	NDB 30～34歳	患者調査 /NDB	患者調査 35～39歳	NDB 35～39歳	患者調査 /NDB	患者調査 40～44歳	NDB 40～44歳	患者調査 /NDB	患者調査 45～49歳	NDB 45～49歳	患者調査 /NDB
妊娠早期の出血（切迫流産を含む）	1.6	1.5	1.07	0.8	1.1	0.73	0.5	0.3	1.67	0.0	0.0
前置胎盤、胎盤早期剥離及び分娩前出血	0.0	0.0	0.0	0.1	0.0	0.0	0.0	0.0	-	0.0	0.0
その他の胎児及び羊膜腔に関連する母体のケア並びに予想される分娩の諸問題	1.5	0.7	2.14	0.8	0.5	1.60	0.2	0.1	2.00	0.0	0.0
早産	-	0.0	-	-	0.0	-	-	0.0	-	0.0	0.0
分娩後出血	0.0	0.0	0.0	0.0	0.0	-	-	0.0	0.0	0.0	0.0
単胎自然分娩	0.2	0.0	-	0.2	0.0	-	0.1	0.0	-	0.0	0.0
その他の妊娠及び分娩の障害及び合併症	0.7	0.4	1.75	0.4	0.3	1.33	0.2	0.1	2.00	0.0	0.0
主として産後に関連する合併症及びその他の産科的病態、他に分類されない	0.3	0.1	3.00	0.3	0.1	3.00	0.0	0.0	-	0.0	0.0
XVI 周産期に発生した病態	-	0.1	-	-	0.1	-	-	0.0	-	0.0	0.0
妊娠期間及び胎児発育に関連する障害	-	0.1	-	-	0.0	-	-	0.0	-	0.0	0.0
出産外傷	-	0.0	-	-	0.0	-	-	0.0	-	0.0	0.0
周産期に特異的な呼吸障害及び心血管障害	-	0.0	-	-	0.0	-	-	0.0	-	0.0	0.0
周産期に特異的な感染症	-	0.0	-	-	0.0	-	-	0.0	-	0.0	0.0
胎児及び新生児の出血性障害及び血液障害	-	0.0	-	-	0.0	-	-	0.0	-	0.0	0.0
その他の周産期に発生した病態	-	0.0	-	-	0.0	-	-	0.0	-	0.0	0.0
XVII 先天奇形、変形及び染色体異常	0.3	0.3	1.00	0.3	0.3	1.00	0.4	0.3	1.33	0.4	0.3
二分脊椎<脊椎披裂>	0.0	0.0	-	-	0.0	-	-	0.0	-	0.0	0.0
その他の神経系の先天奇形	0.0	0.0	-	-	0.0	-	-	0.0	-	0.0	0.0
心臓の先天奇形	0.0	0.0	-	-	0.0	-	-	0.0	-	0.0	0.0
その他の循環器系の先天奇形	0.0	0.0	-	-	0.0	-	-	0.0	-	0.0	0.0
唇裂及び口蓋裂	-	0.0	-	-	0.0	-	-	0.0	-	0.0	0.0
小腸の先天欠損、閉鎖及び狭窄	-	0.0	-	-	0.0	-	-	0.0	-	0.0	0.0
その他の消化器系の先天奇形	-	0.0	-	-	0.0	-	-	0.0	-	0.0	0.0
停留精巣<嚢丸>	-	0.0	-	-	0.0	-	-	0.0	-	0.0	0.0
その他の腎尿路生殖器系の先天奇形	0.0	0.0	-	-	0.0	-	-	0.0	-	0.0	0.0
股関節部の先天変形	0.0	0.0	-	-	0.0	-	-	0.0	-	0.0	0.0
足の先天変形	0.0	0.0	-	-	0.0	-	-	0.0	-	0.0	0.0
脊柱及び骨性胸郭の先天奇形	0.0	0.0	-	-	0.0	-	-	0.0	-	0.0	0.0
その他の筋骨格系の先天奇形及び変形	0.0	0.0	-	-	0.0	-	-	0.0	-	0.0	0.0
その他の先天奇形	0.1	0.1	1.00	0.1	0.1	1.00	0.1	0.1	1.00	0.1	1.00
染色体異常、他に分類されないもの	0.0	0.0	-	-	0.0	-	-	0.0	-	0.0	0.0
XVIII 症候、徴候及び異常臨床所見・異常検査所見で他に分類されないもの	3.2	3.2	1.00	3.8	3.8	1.00	4.2	4.8	0.88	4.0	4.7
腰痛及び骨盤痛	0.4	0.3	1.33	0.3	0.3	1.00	0.2	0.3	0.67	0.2	0.3
めまい	0.5	0.4	1.25	0.5	0.6	0.83	0.7	0.7	1.00	0.9	0.8
不明熱	0.1	0.1	1.00	0.1	0.1	1.00	0.1	0.1	1.00	0.1	1.00
頭痛	0.6	0.7	0.86	0.5	0.8	0.63	0.6	0.9	0.67	0.7	1.00
老衰	-	0.0	-	-	0.0	-	-	0.0	-	0.0	0.0
その他の症状、徴候及び異常臨床所見・異常検査所見で他に分類されないもの	1.7	1.7	1.00	2.4	2.1	1.14	2.6	2.7	0.96	2.2	2.8
XIX 損傷、中毒及びその他の外因の影響	12.9	4.6	2.80	16.2	5.6	2.89	20.5	6.9	2.97	19.6	6.8
頭蓋骨及び顔面骨の骨折	0.1	0.0	-	0.1	0.0	-	0.1	0.0	-	0.1	0.0
頸部、胸部及び骨盤の骨折（脊椎を含む）	0.4	0.2	2.00	0.4	0.2	2.00	0.5	0.2	2.50	0.9	0.3
大腿骨の骨折	0.0	0.0	-	-	0.0	-	-	0.0	-	0.0	0.0
その他の四肢の骨折	1.6	0.5	3.20	2.0	0.7	2.86	2.9	1.0	2.90	3.3	1.0

※集計不備があり、NDB集計のうち「II 新生物」「膀胱の悪性新生物」、「XXI 健康状態に影響を及ぼす要因及び保健サービスの利用」「『その他の保健サービス』以外」については「-」で記載しています
 ※上巻第10-2については、「総数」のみ集計を行っており、「男」「女」では集計を行っていません

平成26年患者調査 上巻第10-2表 推計外来患者数、性・年齢階級 × 傷病小分類別												
	患者調査 30～34歳	NDB 30～34歳	患者調査 /NDB	患者調査 35～39歳	NDB 35～39歳	患者調査 /NDB	患者調査 40～44歳	NDB 40～44歳	患者調査 /NDB	患者調査 45～49歳	NDB 45～49歳	患者調査 /NDB
多部位及び部位不明の骨折	0.0	0.3	0.00	0.0	0.4	0.00	0.1	0.5	0.20	0.0	0.5	0.00
脱臼、捻挫及びストレーン	6.0	1.6	3.75	7.4	1.8	4.11	9.5	2.2	4.32	8.9	2.0	4.45
眼球及び眼窩の損傷	0.0	0.0	0.0	0.1	0.0	0.0	0.1	0.0	0.0	0.1	0.0	0.0
頭蓋内損傷	0.1	0.0	0.0	0.1	0.0	0.0	0.1	0.0	0.0	0.1	0.0	0.0
その他の内臓の損傷	0.0	0.0	0.0	0.0	0.0	0.0	0.0	0.0	0.0	0.0	0.0	0.0
挫滅損傷及び外傷性切断	0.2	0.0	0.0	0.2	0.1	2.00	0.3	0.1	3.00	0.3	0.1	3.00
その他の明示された部位、部位不明及び多部位の損傷	3.6	1.3	2.77	5.1	1.5	3.40	6.0	1.9	3.16	4.7	2.0	2.35
自然開口部からの異物侵入の作用	0.2	0.1	2.00	0.2	0.2	1.00	0.2	0.2	1.00	0.1	0.1	1.00
熱傷及び腐食	0.2	0.2	1.00	0.2	0.2	1.00	0.3	0.2	1.50	0.6	0.2	3.00
薬物、薬剤及び生物学的製剤による中毒	0.0	0.0	0.0	0.0	0.0	0.0	0.0	0.0	0.0	0.0	0.0	0.0
薬物を主としない物質の毒作用	0.0	0.1	0.00	0.0	0.1	0.00	0.1	0.2	0.50	0.0	0.2	0.00
虐待症候群	-	0.0	-	-	0.0	-	-	0.0	-	-	-	0.0
その他及び詳細不明の外因の作用	0.1	0.1	1.00	0.1	0.1	1.00	0.0	0.1	0.00	0.1	0.1	1.00
外傷の早期合併症並びに外科的及び内科的ケアの合併症、他に分類されないもの	0.1	0.1	1.00	0.1	0.1	1.00	0.1	0.1	1.00	0.1	0.2	0.50
損傷、中毒及びその他の外因による影響の続発・後遺症	0.1	0.0	0.0	0.1	0.1	1.00	0.1	0.1	1.00	0.1	0.0	0.0
歯科診療所の外因による損傷	-	0.0	-	-	0.0	-	0.0	0.0	-	0.2	0.0	0.0
X X I 健康状態に影響を及ぼす要因及び保健サービスの利用	35.8	0.0	-	35.2	0.0	-	32.3	0.0	-	32.2	0.0	0.0
新生児の検査・健診・管理	-	-	-	-	-	-	-	-	-	-	-	-
乳幼児の検査・健診・管理	-	-	-	-	-	-	-	-	-	-	-	-
それ以外の検査・健診・管理	7.1	-	-	8.3	-	-	10.2	-	-	9.2	-	-
予防接種	5.5	-	-	7.4	-	-	5.9	-	-	4.5	-	-
正常妊娠・産じよくの管理	12.6	-	-	7.9	-	-	2.0	-	-	0.0	-	-
園の補てつ	6.7	-	-	8.4	-	-	10.5	-	-	15.5	-	-
その他の保健サービス	3.8	0.0	-	3.1	0.0	-	3.8	0.0	-	3.1	0.0	0.0

※集計不備があり、NDB集計のうち「II 新生物」「膀胱の悪性新生物」、「X X I 健康状態に影響を及ぼす要因及び保健サービスの利用」「『その他の保健サービス』以外」については「-」で記載しています
 ※上巻第10-2については、「総数」のみ集計を行っており、「男」「女」では集計を行っていません

平成26年患者調査 上巻第10-2表 推計外来患者数、性・年齢階級 × 傷病小分類別										
総数	50～54歳		55～59歳		60～64歳		65～69歳		70～74歳	
	患者調査 363.4	NDB 229.2	患者調査 1.59	NDB 410.3	患者調査 1.54	NDB 266.9	患者調査 1.05	NDB 8.0	患者調査 1.48	NDB 760.6
I 感染症及び寄生虫症	7.9	7.3	1.08	8.4	1.05	11.9	11.9	14.3	13.7	1.43
原因の明示された腸管感染症	0.0	0.1	0.00	0.1	0.0	0.0	0.0	0.0	0.1	0.00
感染症と推定される下痢及び胃腸炎	1.0	1.2	0.83	0.8	0.73	0.9	1.2	0.6	1.4	0.43
呼吸器結核	0.1	0.1	1.00	0.1	1.00	0.1	0.1	0.1	0.2	0.50
その他の結核	0.0	0.0	0.0	0.0	0.0	0.0	0.0	0.0	0.0	0.0
百日咳	-	0.0	0.0	0.0	-	-	0.0	0.0	-	0.0
敗血症	-	0.0	0.0	0.0	0.0	0.0	0.0	0.1	0.0	0.00
その他の細菌性疾患	0.1	0.4	0.25	0.2	0.33	0.3	0.9	0.4	1.1	0.36
梅毒	0.1	0.0	0.0	0.0	-	-	0.0	0.0	0.0	0.0
淋菌感染症	-	0.0	-	0.0	-	-	0.0	0.0	-	0.0
主として性的伝播様式をとるその他の感染症	0.1	0.1	1.00	0.0	0.00	0.1	0.1	0.0	0.0	0.1
ヘルペスウイルス感染症	0.3	0.3	1.00	0.3	1.00	0.4	0.4	0.4	0.5	0.80
水痘	0.0	0.0	0.0	0.0	0.0	0.0	0.0	0.0	0.0	0.0
帯状疱疹	0.6	0.5	1.20	0.8	1.33	1.1	1.1	1.7	1.3	1.31
麻疹	-	0.0	-	0.0	-	-	0.0	0.0	-	0.0
風疹	-	0.0	-	0.0	-	-	0.0	0.0	-	0.0
皮膚及び粘膜の病変を伴うその他のウイルス疾患	1.7	1.2	1.42	1.2	1.00	1.8	1.3	1.4	1.4	1.00
B型肝炎	0.3	0.5	0.60	0.5	0.83	0.7	0.7	0.9	0.9	1.00
C型肝炎	1.1	0.7	1.57	1.5	1.67	2.4	1.5	3.5	2.1	1.67
その他のウイルス肝炎	0.0	0.0	0.0	0.0	0.0	0.0	0.0	0.1	0.1	1.00
ヒト免疫不全ウイルス [HIV] 病	0.1	0.0	0.0	0.0	0.0	0.0	0.0	0.0	0.0	0.0
ムンプス	-	0.0	-	0.0	-	-	0.0	0.0	-	0.0
その他のウイルス疾患	0.0	0.1	0.00	0.1	1.00	0.1	0.1	1.00	0.1	1.00
皮膚糸状菌症	1.3	1.6	0.81	1.8	1.00	2.7	2.9	3.6	3.8	0.95
カンジダ症	0.3	0.2	1.50	0.2	1.00	0.3	0.2	1.50	0.2	1.00
その他の真菌症	0.1	0.1	1.00	0.2	2.00	0.3	0.2	1.50	0.2	0.67
結核の続発・後遺症	0.0	0.0	0.0	0.0	0.0	0.0	0.0	0.1	0.1	1.00
その他の感染症及び寄生虫症の続発・後遺症	-	0.0	-	0.0	-	-	0.0	0.0	-	0.0
その他の感染症及び寄生虫症	0.7	0.1	7.00	0.5	5.00	0.6	0.1	6.00	0.6	6.00
II 新生物	13.9	11.9	1.17	15.3	1.17	22.9	19.4	32.6	27.3	1.19
口腔、口腔及び咽頭の悪性新生物	0.2	0.1	2.00	0.3	1.50	0.4	0.2	2.00	0.6	2.00
食道の悪性新生物	0.1	0.1	1.00	0.2	2.00	0.5	0.3	1.67	0.7	1.40
胃の悪性新生物	0.5	0.6	0.83	1.1	1.10	1.9	1.8	1.06	3.1	1.11
結腸の悪性新生物	0.8	0.8	1.00	1.0	0.83	2.1	1.8	1.17	3.1	1.11
直腸S状結腸移行部及び直腸の悪性新生物	0.3	0.2	1.50	0.6	1.50	1.2	0.6	2.00	1.5	1.88
肛門及び肛門管の悪性新生物	0.0	0.0	0.0	0.0	0.0	0.0	0.0	0.0	0.0	0.0
肝及び胆管の悪性新生物	0.1	0.2	0.50	0.3	1.00	0.5	0.6	0.83	0.8	1.0
胆のう及びその他の胆道の悪性新生物	0.1	0.0	0.1	0.1	1.00	0.2	0.2	1.00	0.3	0.2
膵の悪性新生物	0.3	0.2	1.50	0.2	0.67	0.5	0.4	1.25	0.7	1.00
その他の消化器の悪性新生物	0.0	0.0	0.0	0.0	0.0	0.1	0.0	0.1	0.1	1.00
喉頭の悪性新生物	0.0	0.0	0.0	0.0	0.0	0.1	0.1	1.00	0.2	1.00
気管、気管支及び肺の悪性新生物	0.6	0.5	1.20	0.9	1.29	1.7	1.4	1.21	2.9	1.26

※集計不備があり、NDB集計のうち「II 新生物」「膀胱の悪性新生物」、「X X I 健康状態に影響を及ぼす要因及び保健サービスの利用」「『その他の保健サービス』以外」については「-」で記載しています
 ※上巻第10-2については、「総数」のみ集計を行っており、「男」「女」では集計を行っていません

患者調査 50～54歳	NDB 50～54歳	患者調査 /NDB	患者調査 55～59歳	NDB 55～59歳	患者調査 /NDB	患者調査 60～64歳	NDB 60～64歳	患者調査 /NDB	患者調査 65～69歳	NDB 65～69歳	患者調査 /NDB
その他の呼吸器及び胸腔内臓器の悪性新生物	0.0	0.0	0.0	0.0	0.0	0.0	0.0	0.0	0.1	0.1	1.00
骨及び関節軟骨の悪性新生物	0.0	0.0	0.0	0.0	0.0	0.0	0.0	0.0	0.1	0.1	0.0
皮膚の悪性黒色腫	0.0	0.0	0.0	0.0	0.0	0.0	0.0	0.0	0.1	0.0	0.0
その他の皮膚の悪性新生物	0.0	0.0	0.1	0.1	0.0	0.1	0.1	1.00	0.1	0.1	1.00
中皮及び軟部組織の悪性新生物	0.1	0.0	0.1	0.0	0.0	0.1	0.1	1.00	0.1	0.1	1.00
乳房の悪性新生物	2.8	1.9	1.47	2.6	1.8	1.44	3.1	2.2	1.41	3.6	2.4
子宮頸(部)の悪性新生物	0.4	0.3	1.33	0.3	0.2	1.50	0.3	0.3	1.00	0.3	1.50
子宮体(部)の悪性新生物	0.4	0.4	1.00	0.4	0.3	1.33	0.4	0.4	1.00	0.4	1.33
子宮の部位不明の悪性新生物	0.0	0.0	0.0	0.0	0.0	0.0	0.0	0.0	0.0	0.0	0.0
卵巣の悪性新生物	0.3	0.2	1.50	0.3	0.2	1.50	0.5	0.2	2.50	0.3	0.2
その他の女性生殖系の悪性新生物	0.0	0.0	0.0	0.0	0.0	0.0	0.0	0.0	0.1	0.0	1.50
前立腺の悪性新生物	0.2	0.2	1.00	0.4	0.5	0.80	1.2	1.3	0.92	3.0	2.8
その他の男性生殖系の悪性新生物	0.0	0.0	0.0	0.0	0.0	0.0	0.0	0.0	0.0	0.0	0.0
腎及び腎盂の悪性新生物	0.2	0.1	2.00	0.3	0.2	1.50	0.4	0.3	1.33	0.5	0.4
膀胱の悪性新生物	0.1	-	0.3	0.3	-	0.6	-	-	1.1	-	1.25
その他の尿路の悪性新生物	0.0	0.2	0.00	0.0	0.3	0.00	0.1	0.5	0.20	0.1	0.8
眼及び付属器の悪性新生物	-	0.0	0.0	0.0	0.0	0.0	0.0	0.0	0.0	0.0	0.13
中枢神経系の悪性新生物	0.0	0.0	0.0	0.0	0.0	0.0	0.1	0.0	0.0	0.1	0.0
甲狀腺の悪性新生物	0.4	0.2	2.00	0.3	0.2	1.50	0.5	0.3	1.67	0.8	0.5
ホジキン病	0.0	0.0	0.0	0.0	0.0	0.0	0.0	0.0	0.0	0.0	1.60
非ホジキンリンパ腫	0.4	0.2	2.00	0.6	0.3	2.00	0.8	0.4	2.00	0.9	0.6
白血病	0.1	0.1	1.00	0.2	0.1	2.00	0.2	0.1	2.00	0.3	0.2
その他のリンパ組織、造血組織及び関連組織の悪性新生物	0.1	0.0	0.0	0.1	0.1	1.00	0.1	0.1	1.00	0.3	0.2
その他の悪性新生物	0.3	0.4	0.75	0.5	0.6	0.83	0.6	0.9	0.67	0.8	1.2
子宮頸(部)の上皮内癌	0.0	0.0	0.0	0.0	0.0	0.0	0.0	0.0	0.0	0.0	0.0
その他の上皮内新生物	0.0	0.0	0.0	0.0	0.0	0.0	0.0	0.0	0.0	0.0	0.0
皮膚の良性新生物	0.3	0.3	1.00	0.3	0.2	1.50	0.1	0.2	0.50	0.1	0.2
乳房の良性新生物	0.0	0.1	0.00	0.0	0.0	0.0	0.1	0.0	0.0	0.0	0.0
子宮平滑筋腫	1.7	1.5	1.13	0.6	0.6	1.00	0.4	0.4	1.00	0.3	0.3
卵巣の良性新生物	0.3	0.2	1.50	0.2	0.1	2.00	0.1	0.1	1.00	0.2	0.1
腎尿路の良性新生物	-	0.0	0.0	0.0	0.0	0.0	-	0.0	0.0	0.0	0.0
中枢神経系のその他の新生物	0.2	0.3	0.67	0.3	0.3	1.00	0.5	0.4	1.25	0.8	0.5
その他の新生物	2.6	2.5	1.04	2.7	2.6	1.04	3.4	3.4	1.00	4.2	4.3
III 血液及び造血器の疾患並びに免疫機構の障害	1.8	1.7	1.06	0.7	1.2	0.58	1.0	1.7	0.59	1.3	2.2
鉄欠乏性貧血	1.2	1.0	1.20	0.3	0.4	0.75	0.2	0.6	0.33	0.2	0.7
その他の貧血	0.2	0.3	0.67	0.1	0.3	0.33	0.2	0.5	0.40	0.4	0.6
出血性の病態並びにその他の血液及び造血器の疾患	0.2	0.3	0.67	0.2	0.4	0.50	0.4	0.5	0.80	0.5	0.7
免疫機構の障害	0.1	0.1	1.00	0.1	0.1	1.00	0.2	0.1	2.00	0.2	1.00
IV 内分泌、栄養及び代謝疾患	25.0	21.6	1.16	34.3	29.7	1.15	52.9	47.2	1.12	67.5	62.8
甲狀腺中毒症	1.4	0.8	1.75	1.6	0.8	2.00	1.4	0.9	1.56	1.2	0.9
甲狀腺炎	0.7	0.4	1.75	0.8	0.5	1.60	0.8	0.6	1.33	0.9	0.6
その他の甲狀腺障害	1.2	0.9	1.33	1.5	1.1	1.36	1.7	1.4	1.21	1.9	1.8
インスリン依存性糖尿病	0.5	0.2	2.50	0.4	0.2	2.00	0.9	0.3	3.00	0.8	0.3

※集計不備があり、NDB集計のうち「II 新生物」「膀胱の悪性新生物」、「X X I 健康状態に影響を及ぼす要因及び保健サービスの利用」「『その他の保健サービス』以外」については「-」で記載しています
 ※上巻第10-2については、「総数」のみ集計を行っており、「男」「女」では集計を行っていません

平成26年患者調査 上巻第10-2表 推計外来患者数、性・年齢階級 × 傷病小分類別												
	50～54歳		55～59歳		60～64歳		65～69歳		70～74歳		患者調査 /NDB	
	患者調査	NDB	患者調査 /NDB	NDB	患者調査 /NDB	NDB	患者調査 /NDB	NDB	患者調査 /NDB			
インスリン非依存性糖尿病	7.1	2.7	2.63	10.9	3.8	2.87	18.2	6.5	2.80	24.6	8.4	2.93
その他の糖尿病	3.6	5.4	0.67	3.9	7.7	0.51	8.2	13.5	0.61	11.5	19.3	0.60
卵巣機能障害	0.3	0.5	0.60	0.1	0.1	1.00	0.1	0.0		0.0	0.0	
栄養失調(症)及びビタミン欠乏症	0.1	0.1	1.00	0.0	0.1	0.00	0.1	0.2	0.50	0.1	0.3	0.33
肥満(症)	0.1	0.1	1.00	0.0	0.1	0.00	0.0	0.1	0.00	0.0	0.1	0.00
高脂血症	8.3	0.0		13.4	0.0		19.9	0.0		24.5	0.0	
体流量減少(症)	0.0	0.2	0.00	0.1	0.1	1.00	0.0	0.2	0.00	0.1	0.3	0.33
その他の内分泌、栄養及び代謝疾患	1.7	10.5	0.16	1.6	15.1	0.11	1.6	23.5	0.07	1.8	30.8	0.06
V 精神及び行動の障害	20.8	14.0	1.49	19.5	12.0	1.63	19.9	12.1	1.64	18.2	12.3	1.48
血管性及び詳細不明の認知症	0.0	0.0		0.0	0.0		0.1	0.1	1.00	0.4	0.2	2.00
アルコール使用<飲酒>による精神及び行動の障害	0.6	0.3	2.00	0.8	0.3	2.67	1.1	0.3	3.67	0.8	0.4	2.00
その他の精神作用物質使用による精神及び行動の障害	0.3	0.2	1.50	0.1	0.2	0.50	0.2	0.2	1.00	0.1	0.2	0.50
統合失調症、統合失調症型障害及び妄想性障害	7.6	4.2	1.81	7.4	3.9	1.90	7.6	4.0	1.90	5.8	3.3	1.76
気分【感情】障害(躁うつ病を含む)	7.1	5.6	1.27	6.4	4.5	1.42	6.2	4.2	1.48	7.0	4.6	1.52
神経症性障害、ストレス関連障害及び身体表現性障害	4.3	3.2	1.34	3.8	2.7	1.41	3.6	2.8	1.29	3.4	3.3	1.03
知的障害<精神遅滞>	0.1	0.1	1.00	0.2	0.1	2.00	0.2	0.1	2.00	0.1	0.0	
その他の精神及び行動の障害	0.8	0.4	2.00	0.7	0.4	1.75	0.9	0.4	2.25	0.5	0.4	1.25
VI 神経系の疾患	8.5	7.2	1.18	8.5	7.7	1.10	10.8	10.0	1.08	12.3	13.3	0.92
髄膜炎	0.0	0.0		0.0	0.0		-	0.0		0.0	0.0	
中枢神経系の炎症性疾患	0.0	0.0		0.0	0.0		0.0	0.0		0.1	0.0	
脊髄性筋萎縮症及び関連症候群	0.0	0.0		0.1	0.1	1.00	0.2	0.1	2.00	0.1	0.1	1.00
パーキンソン病	0.2	0.1	2.00	0.5	0.2	2.50	0.6	0.4	1.50	1.4	0.9	1.56
アルツハイマー病	0.1	0.0		0.1	0.1	1.00	0.5	0.2	2.50	0.9	0.5	1.80
多発性硬化症	0.0	0.1	0.00	0.1	0.0		0.1	0.1	1.00	0.0	0.0	
てんかん	1.2	0.6	2.00	1.1	0.6	1.83	1.1	0.7	1.57	1.0	0.7	1.43
片頭痛及びその他の頭痛症候群	1.1	0.8	1.38	0.7	0.6	1.17	0.6	0.5	1.20	0.5	0.5	1.00
一過性脳虚血発作及び関連症候群	0.2	0.1	2.00	0.1	0.1	1.00	0.1	0.2	0.50	0.1	0.3	0.33
睡眠障害	3.2	3.0	1.07	3.1	3.1	1.00	3.8	3.9	0.97	3.9	4.9	0.80
神経、神経根及び神経そのの障害	1.4	1.5	0.93	1.4	1.8	0.78	1.8	2.4	0.75	2.1	3.3	0.64
脳性麻痺及びその他の麻痺性症候群	0.2	0.1	2.00	0.3	0.1	3.00	0.3	0.2	1.50	0.3	0.2	1.50
自律神経系の障害	0.4	0.2	2.00	0.4	0.3	1.33	0.6	0.3	2.00	0.3	0.4	0.75
その他の神経系の疾患	0.5	0.7	0.71	0.7	0.7	1.00	1.0	1.1	0.91	1.5	1.5	1.00
VII 眼及び付属器の疾患	13.7	11.8	1.16	15.5	14.4	1.08	26.7	24.2	1.10	36.3	36.0	1.01
麦粒腫及びさん粒腫	0.6	0.3	2.00	0.5	0.3	1.67	0.5	0.4	1.25	0.3	0.3	1.00
涙器の障害	0.8	0.6	1.33	0.9	0.8	1.13	1.6	1.3	1.23	1.9	1.9	1.00
結膜炎	1.6	1.6	1.00	1.3	1.9	0.68	2.1	2.7	0.78	2.8	3.9	0.72
角膜炎	1.2	0.9	1.33	1.2	1.0	1.20	2.0	1.6	1.25	2.1	2.1	1.00
白内障	0.7	0.6	1.17	2.0	1.2	1.67	5.2	3.8	1.37	10.9	7.3	1.49
網膜剥離及び裂孔	0.3	0.3	1.00	0.5	0.3	1.67	0.6	0.5	1.20	0.9	0.5	1.80
網膜血管閉塞症	0.2	0.1	2.00	0.3	0.2	1.50	0.7	0.3	2.33	0.9	0.5	1.80
緑内障	3.1	1.6	1.94	4.4	2.1	2.10	7.3	3.6	2.03	9.3	5.2	1.79
斜視	0.1	0.0		0.0	0.1	0.00	0.1	0.1	1.00	0.1	0.1	1.00
屈折及び調節の障害	2.4	3.7	0.65	1.4	3.6	0.39	1.3	5.2	0.25	1.2	7.0	0.17

※集計不備があり、NDB集計のうち「II 新生物」「膀胱の悪性新生物」、「X X I 健康状態に影響を及ぼす要因及び保健サービス」以外、「『その他の保健サービス』以外」については「-」で記載しています
 ※上巻第10-2については、「総数」のみ集計を行っており、「男」「女」では集計を行っていません

平成26年患者調査 上巻第10-2表 推計外来患者数、性・年齢階級 × 傷病小分類別												
	患者調査 50～54歳	NDB 50～54歳	患者調査 /NDB	患者調査 55～59歳	NDB 55～59歳	患者調査 /NDB	患者調査 60～64歳	NDB 60～64歳	患者調査 /NDB	患者調査 65～69歳	NDB 65～69歳	患者調査 /NDB
盲く失明>及び低視力	0.0	0.0	-	-	0.0	0.0	-	0.0	4.8	-	0.0	0.0
その他の眼及び付属器の疾患	2.7	2.1	1.29	3.2	2.8	1.14	5.3	4.8	1.10	6.1	7.2	0.85
Ⅲ 耳及び乳突の疾患	3.3	2.9	1.14	4.2	3.5	1.20	6.7	5.2	1.29	8.7	7.3	1.19
外耳炎	0.8	0.7	1.14	0.9	0.7	1.29	0.9	1.0	0.90	1.3	1.3	1.00
耳垢栓塞	0.1	0.2	0.50	0.1	0.3	0.33	0.3	0.4	0.75	0.3	0.5	0.60
その他の外耳疾患	-	0.0	0.0	0.0	0.0	0.0	-	0.0	0.0	0.0	0.0	0.0
中耳炎	0.5	0.5	1.00	1.0	0.7	1.43	1.6	1.3	1.23	3.0	2.0	1.50
耳管炎	-	0.0	-	-	0.0	0.0	-	0.0	0.0	0.1	0.0	0.0
耳管閉塞	0.1	0.1	1.00	0.1	0.2	0.50	0.2	0.3	0.67	0.3	0.5	0.60
中耳真珠腫	0.0	0.0	0.0	0.0	0.0	0.0	0.1	0.1	1.00	0.1	0.1	1.00
その他の中耳及び乳突の疾患	0.1	0.0	0.0	0.0	0.0	0.0	0.0	0.1	0.00	0.1	0.1	1.00
メニエール病	0.5	0.4	1.25	0.5	0.5	1.00	1.0	0.6	1.67	0.6	0.8	0.75
中枢性めまい	0.0	0.0	0.0	0.0	0.0	0.0	0.1	0.1	1.00	0.1	0.1	1.00
その他の内耳疾患	0.2	0.2	1.00	0.3	0.3	1.00	0.7	0.3	2.33	0.6	0.4	1.50
難聴	0.8	0.4	2.00	0.9	0.5	1.80	1.0	0.8	1.25	1.7	1.1	1.55
その他の耳疾患	0.2	0.2	1.00	0.4	0.2	2.00	0.7	0.3	2.33	0.7	0.5	1.40
Ⅹ 循環器系の疾患	34.1	26.3	1.30	49.8	39.2	1.27	86.5	66.3	1.30	126.9	96.5	1.32
本態性(原発性)高血圧(症)	26.1	19.3	1.35	39.2	29.3	1.34	66.8	48.5	1.38	95.9	68.1	1.41
高血圧性心疾患	0.1	0.1	1.00	0.1	0.2	0.50	0.1	0.3	0.33	0.2	0.5	0.40
高血圧性腎疾患	-	0.0	-	-	0.0	0.0	-	0.0	0.0	0.0	0.0	0.0
高血圧性心腎疾患	-	0.0	-	-	0.0	0.0	-	0.0	0.0	-	0.0	0.0
二次性高血圧症	0.1	0.0	0.0	0.1	0.1	1.00	0.2	0.1	2.00	0.4	0.1	4.00
狭心症	1.2	1.0	1.20	2.0	1.6	1.25	3.6	3.2	1.13	5.6	5.0	1.12
急性心筋梗塞	0.1	0.2	0.50	0.2	0.2	1.00	0.2	0.3	0.67	0.3	0.5	0.60
冠動脈硬化症	0.0	0.0	0.0	0.0	0.0	0.0	0.1	0.1	1.00	0.0	0.1	0.00
陳旧性心筋梗塞	0.4	0.1	4.00	0.4	0.2	2.00	0.8	0.4	2.00	1.3	0.6	2.17
その他の虚血性心疾患	0.1	0.1	1.00	0.1	0.1	1.00	0.2	0.2	1.00	0.3	0.4	0.75
慢性リウマチ性心疾患	0.0	0.0	0.0	0.0	0.0	0.0	0.1	0.1	1.00	0.2	0.1	2.00
慢性非リウマチ性心内臓疾患	0.2	0.2	1.00	0.2	0.3	0.67	0.6	0.5	1.20	0.7	0.8	0.88
心筋症	0.2	0.1	2.00	0.2	0.1	2.00	0.4	0.2	2.00	0.5	0.2	2.50
不整脈及び伝導障害	1.3	1.1	1.18	1.5	1.6	0.94	3.1	2.7	1.15	5.2	4.3	1.21
心不全	0.3	0.5	0.60	0.5	0.7	0.71	1.0	1.2	0.83	1.6	2.0	0.80
その他の心疾患	0.1	0.1	1.00	0.0	0.0	0.0	0.1	0.2	0.50	0.1	0.3	0.33
くも膜下出血	0.1	0.1	1.00	0.2	0.1	2.00	0.2	0.2	1.00	0.4	0.2	2.00
脳内出血	0.4	0.3	1.33	0.5	0.4	1.25	1.3	0.7	1.86	1.4	1.0	1.40
脳梗塞	1.3	0.9	1.44	2.0	1.4	1.43	4.0	2.9	1.38	6.9	5.1	1.35
脳動脈硬化(症)	0.0	0.1	0.00	0.0	0.1	0.00	0.0	0.2	0.00	0.1	0.3	0.33
その他の脳血管疾患	0.4	0.4	1.00	0.5	0.6	0.83	1.1	1.1	1.00	1.8	1.8	1.00
肺塞栓症	0.1	0.0	0.0	0.0	0.0	0.0	0.1	0.0	0.0	0.1	0.1	1.00
動脈硬化(症)	0.2	0.2	1.00	0.3	0.4	0.75	0.4	0.8	0.50	0.8	1.4	0.57
大動脈瘤及び解離	0.1	0.1	1.00	0.1	0.1	1.00	0.3	0.2	1.50	0.4	0.4	1.00
レイノー症候群	0.0	0.0	0.0	0.0	0.0	0.0	0.0	0.0	0.0	0.0	0.0	0.0
動脈の塞栓症及び血栓症	0.0	0.0	0.0	0.0	0.1	0.00	0.1	0.2	0.50	0.1	0.2	0.50

※集計不備があり、NDB集計のうち「Ⅱ 新生物」「膀胱の悪性新生物」、「X X I 健康状態に影響を及ぼす要因及び保健サービスの利用」「『その他の保健サービス』以外」については「-」で記載しています
 ※上巻第10-2については、「総数」のみ集計を行っており、「男」「女」では集計を行っていません

平成26年患者調査 上巻第10-2表
推計外来患者数、性・年齢階級 × 傷病小分類別

	患者調査										患者調査 /NDB		
	50～54歳	50～54歳 /NDB	55～59歳	55～59歳 /NDB	60～64歳	60～64歳 /NDB	65～69歳	65～69歳 /NDB	70～74歳	70～74歳 /NDB			
その他の動脈、細動脈及び毛細血管の疾患	0.1	0.0	0.1	1.00	0.1	1.00	0.1	1.00	0.1	1.00	0.2	0.2	1.00
静脈炎、血栓（性）静脈炎並びに静脈の血栓症及び血栓症	0.1	0.1	1.00	1.00	0.1	1.00	0.2	1.00	0.2	1.00	0.2	0.3	0.67
下肢の静脈瘤	0.1	0.2	0.50	0.50	0.2	0.67	0.3	0.67	0.3	0.4	0.75	0.6	1.00
痔核	0.9	0.0			0.9		1.0		1.0			1.1	0.0
食道静脈瘤	0.0	0.0	0.0	0.0	0.0	0.0	0.0	0.0	0.0	0.0	0.0	0.1	0.00
低血圧（症）	0.0	0.0	0.0	0.0	0.0	0.0	0.0	0.0	0.0	0.1	0.00	0.1	1.00
その他の循環器系の疾患	0.1	0.8	0.13	0.13	0.2	0.25	0.2	0.25	0.2	1.2	0.17	0.3	1.6
X 呼吸器系の疾患	22.2	23.6	0.94	22.3	24.3	0.92	26.4	0.92	26.4	30.6	0.86	32.3	36.0
急性鼻咽頭炎 [かぜ] <感冒>	0.4	0.8	0.50	0.4	0.9	0.44	0.4	0.44	0.4	1.1	0.36	0.5	1.2
急性副鼻腔炎	0.8	1.0	0.80	1.2	1.1	1.09	1.1	1.09	1.1	1.3	0.85	1.6	1.6
急性咽喉炎及び急性扁桃炎	2.3	2.2	1.05	2.2	2.1	1.05	2.1	1.05	2.1	2.4	0.88	2.0	2.5
急性喉頭炎及び気管炎	0.2	0.2	1.00	0.2	0.2	1.00	0.1	1.00	0.1	0.2	0.50	0.2	0.3
その他の急性上気道感染症	3.8	4.3	0.88	3.4	4.3	0.79	4.5	0.88	4.0	5.1	0.88	4.0	5.7
インフルエンザ	0.0	0.1	0.00	0.0	0.1	0.00	0.0	0.0	0.0	0.1	0.00	0.0	0.1
肺炎	0.2	0.3	0.67	0.3	0.4	0.75	0.4	0.75	0.4	0.6	0.67	0.7	0.8
急性気管支炎	3.1	2.8	1.11	3.4	2.8	1.21	2.8	1.21	2.8	3.4	0.82	3.4	3.8
急性細気管支炎	-	0.0	0.0	0.0	0.0	0.0	-	0.0	0.0	0.0	0.0	0.0	0.0
アレルギー性鼻炎	3.8	4.5	0.84	3.5	4.6	0.76	3.3	0.76	3.3	5.3	0.62	4.0	6.0
慢性副鼻腔炎	1.5	1.5	1.00	1.9	1.8	1.06	3.2	1.06	3.2	2.6	1.23	3.9	3.1
その他の鼻及び副鼻腔の疾患	0.2	0.1	2.00	0.2	0.1	2.00	0.3	0.1	2.00	0.3	0.1	3.00	0.2
扁桃炎及びアデノイドの慢性疾患	0.0	0.0	0.0	0.0	0.0	0.0	0.0	0.0	0.0	0.0	0.0	0.1	0.0
その他の上気道の疾患	0.3	0.3	1.00	0.3	0.4	0.75	0.7	0.75	0.7	0.6	1.17	0.8	0.8
急性又は慢性と明示されない気管支炎	0.3	0.8	0.38	0.2	0.8	0.25	0.3	0.25	0.3	1.0	0.30	0.3	1.2
慢性閉塞性肺疾患	0.4	0.4	1.00	0.4	0.6	0.67	1.4	0.67	1.4	1.2	1.17	2.3	1.9
喘息	4.8	3.9	1.23	4.2	3.7	1.14	5.0	1.14	5.0	4.7	1.06	7.0	5.4
気管支拡張症	0.0	0.0	0.0	0.1	0.1	1.00	0.1	1.00	0.1	0.1	1.00	0.3	0.2
じん肺（症）	-	0.0	0.0	0.0	0.0	0.0	0.0	0.0	0.0	0.0	0.0	0.1	0.0
間質性肺疾患	0.1	0.1	1.00	0.2	0.2	1.00	0.3	0.3	0.3	0.3	1.00	0.5	0.5
気胸	0.0	0.0	0.0	0.0	0.0	0.0	0.0	0.0	0.0	0.0	0.0	0.0	0.0
その他の呼吸器系の疾患	0.1	0.2	0.50	0.1	0.3	0.33	0.2	0.33	0.2	0.4	0.50	0.3	0.6
X I 消化器系の疾患	88.5	18.3	4.84	94.1	21.0	4.48	125.0	4.48	125.0	30.6	4.08	146.8	39.9
う蝕	17.6	0.0	15.0	0.0	0.0	20.0	0.0	20.0	0.0	0.0	27.1	0.0	0.0
歯肉炎及び歯周疾患	30.9	0.0	35.9	0.0	0.0	49.7	0.0	49.7	0.0	0.0	57.6	0.0	0.0
その他の歯及び歯の支持組織の障害	22.7	0.0	23.9	0.0	0.0	28.8	0.0	28.8	0.0	0.0	30.2	0.0	0.0
口内炎及び関連疾患	0.8	0.3	2.67	1.2	0.3	4.00	2.0	4.00	2.0	0.5	4.00	2.8	0.6
その他の口腔、唾液腺及び顎の疾患	1.1	0.1	11.00	1.0	0.2	5.00	1.1	5.00	1.1	0.2	5.50	1.6	0.3
胃潰瘍	1.6	2.2	0.73	2.1	2.7	0.78	2.8	0.78	2.8	3.9	0.72	3.1	5.0
十二指腸潰瘍	0.4	0.3	1.33	0.3	0.3	1.00	0.5	1.00	0.5	0.4	1.25	0.2	0.4
部位不明の消化性潰瘍	0.0	0.0	0.0	0.0	0.1	0.00	0.1	0.00	0.1	0.1	1.00	0.2	0.1
胃炎及び十二指腸炎	5.0	0.0	5.4	0.0	7.4	0.0	7.4	0.0	7.4	0.0	8.1	0.0	2.00
その他の食道、胃及び十二指腸の疾患	2.1	8.6	0.24	2.5	9.8	0.26	3.2	0.26	3.2	14.2	0.23	4.5	18.3
虫垂の疾患	0.1	0.1	1.00	0.0	0.0	1.00	0.1	1.00	0.1	0.1	1.00	0.1	0.0
胆管ヘルニア	0.1	0.1	1.00	0.1	0.1	1.00	0.2	1.00	0.2	0.2	1.00	0.3	1.00

※集計不備があり、NDB集計のうち「II 新生物」「膀胱の悪性新生物」、「X X I 健康状態に影響を及ぼす要因及び保健サービス」以外、「I」で記載しています
※上巻第10-2については、「総数」のみ集計を行っており、「男」「女」では集計を行っていません

平成26年患者調査 上巻第10-2表
推計外来患者数、性・年齢階級 × 傷病小分類別

	患者調査											
	50～54歳	NDB 50～54歳	患者調査 /NDB	55～59歳	NDB 55～59歳	患者調査 /NDB	60～64歳	NDB 60～64歳	患者調査 /NDB	65～69歳	NDB 65～69歳	患者調査 /NDB
その他のヘルニア	0.0	0.0	0.0	0.0	0.0	0.0	0.0	0.0	0.1	0.00	0.1	1.00
クローン病	0.1	0.1	1.00	0.1	1.00	1.00	0.1	1.00	0.1	0.00	0.1	0.0
潰瘍性大腸炎	0.3	0.4	0.75	0.5	0.3	1.67	0.4	0.3	0.3	1.33	0.6	2.00
腸閉塞	0.1	0.1	1.00	0.1	1.00	1.00	0.2	1.00	0.2	1.00	0.2	1.00
過敏性腸症候群	0.4	0.3	1.33	0.4	0.3	1.33	0.4	0.3	0.3	1.33	0.3	0.4
便秘	0.8	1.0	0.80	0.8	1.2	0.67	1.0	2.0	0.50	1.6	2.9	0.55
裂肛及び痔瘻	0.2	0.2	1.00	0.2	1.00	2.00	0.2	0.1	2.00	0.1	0.1	1.00
その他の胃腸の疾患	1.2	1.0	1.20	1.4	1.3	1.08	1.9	1.9	1.00	2.2	2.9	0.76
腹膜炎	0.0	0.0	0.0	0.0	0.0	0.0	0.0	0.0	0.0	0.0	0.1	1.00
アルコール性肝疾患	0.3	0.2	1.50	0.4	0.2	2.00	0.4	0.3	1.33	0.6	0.3	2.00
慢性肝炎 (アルコール性のものを除く)	0.7	0.5	1.40	0.5	0.6	0.83	1.3	0.8	1.63	1.6	1.2	1.33
肝硬変 (アルコール性のものを除く)	0.3	0.2	1.50	0.5	0.2	2.50	0.8	0.4	2.00	0.8	0.5	1.60
その他の肝疾患	0.9	1.8	0.50	0.7	2.0	0.35	1.1	2.9	0.38	1.0	3.5	0.29
胆石症	0.2	0.4	0.50	0.3	0.5	0.60	0.6	0.7	0.86	0.7	0.9	0.78
胆のう炎	0.0	0.0	0.0	0.2	0.0	0.0	0.1	0.1	1.00	0.1	0.1	1.00
急性膵炎	0.1	0.1	1.00	0.0	0.1	0.00	0.1	0.1	1.00	0.1	0.2	0.50
慢性膵炎	0.1	0.1	1.00	0.2	0.1	2.00	0.2	0.2	1.00	0.2	0.3	0.67
その他の膵疾患	0.0	0.0	0.0	0.1	0.0	0.0	0.1	0.1	1.00	0.2	0.1	2.00
その他の消化器系の疾患	0.3	0.3	1.00	0.3	0.3	1.00	0.3	0.5	0.60	0.5	0.7	0.71
X II 皮膚及び皮下組織の疾患	13.7	13.8	0.99	13.5	13.8	0.98	16.3	18.2	0.90	19.8	22.4	0.88
皮膚及び皮下組織の感染症	1.2	1.1	1.09	0.9	1.2	0.75	1.2	1.5	0.80	1.6	1.6	1.00
アトピー性皮膚炎	1.4	1.2	1.17	0.9	0.8	1.13	0.7	0.7	1.00	0.8	0.8	1.00
接触皮膚炎	1.0	1.5	0.67	1.3	1.6	0.81	2.0	2.2	0.91	2.7	2.8	0.96
その他の皮膚炎及び湿疹	3.5	4.2	0.83	3.5	4.5	0.78	4.4	6.3	0.70	6.2	8.2	0.76
乾せん及びその他の丘疹落せつ性障害	0.7	0.6	1.17	1.4	0.7	2.00	1.5	0.9	1.67	1.4	1.0	1.40
じんま疹	1.4	1.3	1.08	1.4	1.2	1.17	1.6	1.4	1.14	1.6	1.6	1.00
爪の障害	0.3	0.2	1.50	0.3	0.2	1.50	0.5	0.3	1.67	0.4	0.3	1.33
脱毛症	1.0	0.4	2.50	0.7	0.3	2.33	0.4	0.3	1.33	0.4	0.3	1.33
ざ瘡<アクネ>	0.2	0.3	0.67	0.1	0.2	0.50	0.1	0.2	0.50	0.2	0.2	1.00
色素異常症	0.7	0.5	1.40	0.5	0.4	1.25	0.5	0.5	1.00	0.5	0.5	1.00
うおのめ及びべんち	0.2	0.2	1.00	0.2	0.3	0.67	0.4	0.5	0.80	0.4	0.5	0.80
その他の皮膚及び皮下組織の疾患	2.1	2.4	0.88	2.3	2.5	0.92	3.0	3.5	0.86	3.6	4.6	0.78
X III 筋骨格系及び結合組織の疾患	37.5	34.1	1.10	48.1	42.3	1.14	72.6	65.7	1.11	104.6	91.5	1.14
関節リウマチ	2.0	1.1	1.82	2.2	1.5	1.47	3.4	2.1	1.62	4.5	2.6	1.73
痛風	0.7	0.7	1.00	0.9	0.8	1.13	1.2	1.0	1.20	1.2	1.1	1.09
その他の炎症性多発性関節障害	0.8	0.9	0.89	0.8	1.1	0.73	0.9	1.5	0.60	1.1	1.7	0.65
関節症	5.9	5.2	1.13	9.0	8.1	1.11	14.6	14.0	1.04	24.6	20.8	1.18
四肢の後天性変形	0.2	0.2	1.00	0.2	0.3	0.67	0.2	0.3	0.67	0.4	0.4	1.00
膝内障	0.2	0.2	1.00	0.1	0.2	0.50	0.2	0.2	1.00	0.1	0.2	0.50
関節痛	0.2	0.4	0.50	0.2	0.4	0.50	0.3	0.6	0.50	0.4	0.8	0.50
その他の関節障害	0.4	0.4	1.00	0.4	0.5	0.80	0.7	0.7	1.00	0.6	0.8	0.75
全身性エリテマトーデス<SLE>	0.3	0.2	1.50	0.3	0.2	1.50	0.3	0.2	1.50	0.3	0.2	1.50
乾癬症候群 [シェーグレン症候群]	0.1	0.1	1.00	0.2	0.1	2.00	0.2	0.2	1.00	0.3	0.2	1.50

※集計不備があり、NDB集計のうち「II 新生物」「膀胱の悪性新生物」、「X X I 健康状態に影響を及ぼす要因及び保健サービスの利用」「『その他の保健サービス』以外」については「-」で記載しています
※上巻第10-2については、「総数」のみ集計を行っており、「男」「女」では集計を行っていません

平成26年患者調査 上巻第10-2表 推計外来患者数、性・年齢階級 × 傷病小分類別												
	患者調査 50～54歳	NDB 50～54歳	患者調査 /NDB	患者調査 55～59歳	NDB 55～59歳	患者調査 /NDB	患者調査 60～64歳	NDB 60～64歳	患者調査 /NDB	患者調査 65～69歳	NDB 65～69歳	患者調査 /NDB
ペーチェット病	0.1	0.0	0.1	1.00	0.1	1.00	0.1	0.1	1.00	0.1	0.0	0.0
その他の全身性結合組織障害	0.3	0.2	1.50	0.5	0.3	1.67	0.5	0.4	1.25	0.8	0.5	1.60
脊椎障害（脊椎症を含む）	8.3	6.2	1.34	11.6	8.5	1.36	20.2	15.5	1.30	31.4	24.3	1.29
椎間板障害	6.1	5.4	1.13	6.6	5.4	1.22	9.5	6.7	1.42	9.9	7.4	1.34
頸腕症候群	1.0	1.2	0.83	1.4	1.3	1.08	1.5	1.6	0.94	1.8	1.8	1.00
腰痛症及び坐骨神経痛	3.0	2.9	1.03	3.0	3.3	0.91	4.9	4.8	1.02	5.7	6.4	0.89
その他の背骨痛	0.1	0.1	1.00	0.1	0.1	1.00	0.1	0.1	1.00	0.1	0.1	1.00
その他の脊柱障害	1.1	0.8	1.38	1.8	1.2	1.50	2.0	1.8	1.11	3.0	2.5	1.20
軟部組織障害	2.8	3.4	0.82	2.8	3.7	0.76	3.2	4.9	0.65	4.5	6.1	0.74
肩の傷害<損傷>	3.4	3.7	0.92	4.5	4.1	1.10	5.7	5.7	1.00	7.5	7.5	1.00
骨粗しょう症	0.3	0.6	0.50	1.0	1.3	0.77	2.7	3.2	0.84	5.8	5.6	1.04
その他の骨の密度及び構造の障害	0.0	0.0	0.0	0.0	0.0	0.0	0.0	0.0	0.0	0.1	0.1	1.00
骨髄炎	0.0	0.0	0.0	0.1	0.0	0.0	0.1	0.0	0.0	0.1	0.1	1.00
若年性骨軟骨症<骨端症>	-	0.0	-	-	0.0	-	-	0.0	-	-	0.0	-
その他の筋骨格系及び結合組織の疾患	0.2	0.1	2.00	0.2	0.2	1.00	0.2	0.3	0.67	0.3	0.3	1.00
XIV 腎尿路生殖器系の疾患	18.6	12.0	1.55	19.3	11.7	1.65	25.0	16.5	1.52	32.6	22.5	1.45
急性及び急速進行性腎炎症候群	0.0	0.0	0.0	0.0	0.0	0.0	0.0	0.0	0.0	0.0	0.0	0.0
ネフローゼ症候群	0.1	0.1	1.00	0.1	0.1	1.00	0.1	0.1	1.00	0.2	0.1	2.00
その他の糸球体疾患	0.3	0.2	1.50	0.4	0.2	2.00	0.5	0.3	1.67	0.8	0.4	2.00
腎尿管間質性疾患	0.1	0.2	0.50	0.2	0.2	1.00	0.2	0.3	0.67	0.3	0.4	0.75
慢性腎不全	6.4	2.6	2.46	9.8	3.9	2.51	14.8	6.9	2.14	17.7	9.6	1.84
その他の腎不全	0.0	0.1	0.00	0.0	0.2	0.00	0.0	0.2	0.00	0.1	0.3	0.33
尿路結石症	0.7	0.7	1.00	0.6	0.7	0.86	0.9	0.9	1.00	1.0	0.9	1.11
膀胱炎	0.8	0.9	0.89	0.9	1.0	0.90	0.9	1.2	0.75	1.1	1.5	0.73
その他の腎尿路系の疾患	0.8	0.8	1.00	1.0	1.0	1.00	1.4	1.7	0.82	2.0	2.6	0.77
前立腺肥大（症）	0.6	0.4	1.50	0.8	0.8	1.00	2.6	2.0	1.30	5.1	3.8	1.34
その他の男性生殖器の疾患	1.6	0.2	8.00	1.2	0.3	4.00	0.6	0.3	2.00	1.7	0.4	4.25
乳房の障害	0.8	0.9	0.89	0.6	0.7	0.86	0.7	0.7	1.00	0.7	0.6	1.17
卵管炎及び卵巣炎	0.0	0.0	0.0	0.0	0.0	0.0	0.0	0.0	0.0	0.0	0.0	0.0
子宮頸（部）の炎症性疾患	0.0	0.0	0.0	0.0	0.0	0.0	0.0	0.0	0.0	0.1	0.0	0.0
その他の女性骨盤臓器の炎症性疾患	0.2	0.4	0.50	0.2	0.3	0.67	0.3	0.3	1.00	0.2	0.4	0.50
子宮内膜炎	0.3	0.2	1.50	0.1	0.0	0.0	0.0	0.0	0.0	0.0	0.0	0.0
女性性器脱	0.0	0.0	0.0	0.0	0.0	0.0	0.2	0.2	1.00	0.4	0.2	2.00
卵巣、卵管及び子宮広間膜の非炎症性障害	0.0	0.0	-	-	0.0	-	-	0.0	0.0	0.0	0.0	0.0
月経障害	0.4	0.2	2.00	0.0	0.1	0.00	0.1	0.0	0.0	0.0	0.0	0.0
閉経期及びその他の閉経周辺期障害	4.3	2.9	1.48	2.7	1.6	1.69	1.0	0.8	1.25	0.7	0.5	1.40
女性不妊症	0.1	0.0	0.0	-	0.0	-	-	0.0	-	-	0.0	-
その他の女性生殖器の疾患	0.9	1.2	0.75	0.6	0.7	0.86	0.5	0.6	0.83	0.7	0.6	1.17
XV 妊娠、分娩及び産じょく	0.0	0.0	0.0	-	0.0	-	-	0.0	-	-	0.0	-
自然流産	-	0.0	-	-	0.0	-	-	0.0	-	-	0.0	-
医学的人工流産	-	0.0	-	-	0.0	-	-	0.0	-	-	0.0	-
その他の流産	-	0.0	-	-	0.0	-	-	0.0	-	-	0.0	-
妊娠高血圧症候群	-	0.0	-	-	0.0	-	-	0.0	-	-	0.0	-

※集計不備があり、NDB集計のうち「II 新生物」「膀胱の悪性新生物」、「XXI 健康状態に影響を及ぼす要因及び保健サービスの利用」「『その他の保健サービス』以外」については「-」で記載しています
 ※上巻第10-2については、「総数」のみ集計を行っており、「男」「女」では集計を行っていません

患者調査 50～54歳	NDB 50～54歳	患者調査 /NDB	患者調査 55～59歳	NDB 55～59歳	患者調査 /NDB	患者調査 60～64歳	NDB 60～64歳	患者調査 /NDB	患者調査 65～69歳	NDB 65～69歳	患者調査 /NDB	
												平成26年患者調査 上巻第10-2表 推計外来患者数、性・年齢階級 × 傷病小分類別
妊娠早期の出血（切迫流産を含む）	0.0	0.0	-	0.0	-	-	0.0	-	-	0.0	-	-
前置胎盤、胎盤早期剥離及び分娩前出血	-	0.0	-	0.0	-	-	0.0	-	-	0.0	-	-
その他の胎児及び羊膜腔に関連する母体のケア並びに予想される分娩の諸問題	0.0	0.0	-	0.0	-	-	0.0	-	-	0.0	-	-
早産	-	0.0	-	0.0	-	-	0.0	-	-	0.0	-	-
分娩後出血	-	0.0	-	0.0	-	-	0.0	-	-	0.0	-	-
単胎自然分娩	0.0	0.0	-	0.0	-	-	0.0	-	-	0.0	-	-
その他の妊娠及び合併症	0.0	0.0	-	0.0	-	-	0.0	-	-	0.0	-	-
主として産じょくに関連する合併症及びその他の産科的病態、他に分類されない	-	0.0	-	0.0	-	-	0.0	-	-	0.0	-	-
XVI 周産期に発生した病態	-	0.0	-	0.0	-	-	0.0	-	-	0.0	-	-
妊娠期間及び胎児発育に関連する障害	-	0.0	-	0.0	-	-	0.0	-	-	0.0	-	-
出産外傷	-	0.0	-	0.0	-	-	0.0	-	-	0.0	-	-
周産期に特異的な呼吸障害及び心血管障害	-	0.0	-	0.0	-	-	0.0	-	-	0.0	-	-
周産期に特異的な感染症	-	0.0	-	0.0	-	-	0.0	-	-	0.0	-	-
胎児及び新生児の出血性障害及び血液障害	-	0.0	-	0.0	-	-	0.0	-	-	0.0	-	-
その他の周産期に発生した病態	-	0.0	-	0.0	-	-	0.0	-	-	0.0	-	-
XVII 先天奇形、変形及び染色体異常	0.4	0.3	1.33	0.4	0.3	1.33	0.5	0.5	1.00	0.7	0.6	1.17
二分脊椎<脊椎披裂>	-	0.0	-	0.0	-	-	0.0	-	-	0.0	-	-
その他の神経系の先天奇形	0.0	0.0	-	0.0	-	-	0.0	-	-	0.0	-	-
心臓の先天奇形	0.0	0.0	-	0.0	-	-	0.0	-	-	0.0	-	-
その他の循環器系の先天奇形	0.0	0.0	-	0.0	-	-	0.0	-	-	0.0	-	-
唇裂及び口蓋裂	-	0.0	-	0.0	-	-	0.0	-	-	0.0	-	-
小腸の先天欠損、閉鎖及び狭窄	-	0.0	-	0.0	-	-	0.0	-	-	0.0	-	-
その他の消化器系の先天奇形	0.0	0.0	-	0.0	-	-	0.0	-	-	0.0	-	-
停留精巣<嚢丸>	-	0.0	-	0.0	-	-	0.0	-	-	0.0	-	-
その他の腎尿路生殖器系の先天奇形	0.1	0.1	1.00	0.0	0.1	0.00	0.1	0.00	0.1	0.2	0.50	0.2
股関節部の先天変形	0.1	0.0	-	0.1	-	-	0.0	-	-	0.0	-	-
足の先天変形	0.0	0.0	-	0.0	-	-	0.0	-	-	0.0	-	-
脊柱及び骨性胸郭の先天奇形	0.0	0.0	-	0.0	-	-	0.0	-	-	0.0	-	-
その他の筋骨格系の先天奇形及び変形	0.0	0.0	-	0.0	-	-	0.0	-	-	0.0	-	-
その他の先天奇形	0.1	0.1	1.00	0.1	0.2	0.50	0.1	0.2	0.50	0.3	0.2	1.50
染色体異常、他に分類されないもの	0.1	0.0	-	0.1	-	-	0.0	-	-	0.0	-	-
XVIII 症候、徴候及び異常臨床所見・異常検査所見で他に分類されないもの	4.2	4.9	0.86	4.2	5.3	0.79	5.6	7.5	0.75	7.0	10.1	0.69
腰痛及び骨盤痛	0.1	0.2	0.50	0.1	0.2	0.50	0.2	0.3	0.67	0.3	0.4	0.75
めまい	0.8	0.8	1.00	0.9	0.9	1.00	1.1	1.3	0.85	1.4	1.8	0.78
不明熱	0.0	0.1	0.00	0.0	0.1	0.00	0.0	0.1	0.00	0.0	0.1	0.00
頭痛	0.4	0.7	0.57	0.3	0.6	0.50	0.4	0.7	0.57	0.3	0.8	0.38
老衰	-	0.0	-	0.0	-	-	0.0	-	-	0.0	-	-
その他の症状、徴候及び異常臨床所見・異常検査所見で他に分類されないもの	2.8	3.1	0.90	2.9	3.5	0.83	3.8	5.1	0.75	4.9	7.0	0.70
XIX 損傷、中毒及びその他の外因の影響	17.6	7.1	2.48	17.6	8.0	2.20	21.8	11.1	1.96	23.9	14.1	1.70
頭蓋骨及び顔面骨の骨折	0.1	0.0	-	0.0	-	-	0.1	-	-	0.0	-	-
頸部、胸部及び骨盤の骨折（脊椎を含む）	0.7	0.3	2.33	0.7	0.4	1.75	0.9	0.8	1.13	2.0	1.3	1.54
大腿骨の骨折	0.2	0.1	2.00	0.2	0.1	2.00	0.3	0.2	1.50	0.4	0.3	1.33
その他の四肢の骨折	3.3	1.2	2.75	4.4	1.6	2.75	5.2	2.2	2.36	5.5	2.6	2.12

※集計不備があり、NDB集計のうち「II 新生物」「膀胱の悪性新生物」、「XXI 健康状態に影響を及ぼす要因及び保健サービスの利用」「『その他の保健サービス』以外」については「-」で記載しています
 ※上巻第10-2については、「総数」のみ集計を行っており、「男」「女」では集計を行っていません

平成26年患者調査 上巻第10-2表 推計外来患者数、性・年齢階級 × 傷病小分類別												
患者調査 50～54歳	NDB 50～54歳	患者調査 /NDB	患者調査 55～59歳	NDB 55～59歳	患者調査 /NDB	患者調査 60～64歳	NDB 60～64歳	患者調査 /NDB	患者調査 65～69歳	NDB 65～69歳	患者調査 /NDB	
多部位及び部位不明の骨折	0.1	0.6	0.17	0.0	0.7	0.00	0.1	1.0	0.10	0.2	1.2	0.17
脱臼、捻挫及びストレーン	6.8	1.8	3.78	6.2	1.8	3.44	6.4	2.1	3.05	5.6	2.4	2.33
眼球及び眼窩の損傷	0.0	0.0	0.0	0.1	0.0	0.0	0.0	0.0	0.0	0.1	0.1	1.00
頭蓋内損傷	0.0	0.0	0.0	0.1	0.0	0.0	0.2	0.1	2.00	0.2	0.1	2.00
その他の内臓の損傷	0.0	0.0	0.0	0.0	0.0	0.0	0.0	0.0	0.0	0.0	0.0	0.0
挫滅損傷及び外傷性切断	0.2	0.1	2.00	0.2	0.1	2.00	0.3	0.1	3.00	0.4	0.1	4.00
その他の明示された部位、部位不明及び多部位の損傷	5.3	2.1	2.52	4.6	2.3	2.00	6.2	3.1	2.00	7.1	4.0	1.78
自然開口部からの異物侵入の作用	0.1	0.2	0.50	0.2	0.2	1.00	0.2	0.3	0.67	0.4	0.4	1.00
熱傷及び腐食	0.4	0.2	2.00	0.3	0.2	1.50	0.6	0.2	3.00	0.4	0.3	1.33
薬物、薬剤及び生物学的製剤による中毒	-	0.0	0.0	0.0	0.0	0.0	0.0	0.0	-	-	0.0	-
薬用を主としない物質の毒作用	0.2	0.2	1.00	0.1	0.2	0.50	0.2	0.3	0.67	0.1	0.4	0.25
虐待症候群	-	0.0	-	-	0.0	-	-	0.0	-	-	-	-
その他及び詳細不明の外因の作用	0.1	0.1	1.00	0.2	0.1	2.00	0.6	0.2	3.00	0.9	0.2	4.50
外傷の早期合併症及び外科的及び内科的ケアの合併症、他に分類されないもの	0.1	0.2	0.50	0.1	0.2	0.50	0.3	0.4	0.75	0.3	0.5	0.60
損傷、中毒及びその他の外因による影響の続発・後遺症	0.1	0.1	1.00	0.2	0.1	2.00	0.2	0.1	2.00	0.3	0.1	3.00
歯科診療所の外因による損傷	0.0	0.0	0.0	0.1	0.0	0.0	0.0	0.0	0.0	0.0	0.0	0.0
X X I 健康状態に影響を及ぼす要因及び保健サービスの利用	31.4	0.1	314.00	34.5	0.2	172.50	52.5	0.5	105.00	74.8	0.9	83.11
新生児の検査・健診・管理	-	-	-	-	-	-	-	-	-	-	-	-
乳幼児の検査・健診・管理	-	-	-	-	-	-	-	-	-	-	-	-
それ以外の検査・健診・管理	8.2	-	-	7.4	-	-	10.0	-	-	13.9	-	-
予防接種	3.9	-	-	3.3	-	-	5.7	-	-	10.5	-	-
正常妊娠・産じよくの管理	0.0	-	-	-	-	-	-	-	-	-	-	-
圍の補てつ	17.3	-	-	21.6	-	-	33.3	-	-	44.4	-	-
その他の保健サービス	2.0	0.1	20.00	2.1	0.2	10.50	3.4	0.5	6.80	6.0	0.9	6.67

※集計不備があり、NDB集計のうち「II 新生物」「膀胱の悪性新生物」、「X X I 健康状態に影響を及ぼす要因及び保健サービスの利用」「『その他の保健サービス』以外」については「-」で記載しています
 ※上巻第10-2については、「総数」のみ集計を行っており、「男」「女」では集計を行っていません

平成26年患者調査 上巻第10-2表
推計外来患者数、性・年齢階級 × 傷病小分類別

総 数	70～74歳		75～79歳		80～84歳		85～89歳		患者調査 /NDB	NDB		
	患者調査	NDB	患者調査	NDB	患者調査	NDB	患者調査	NDB				
I 感染症及び寄生虫症	854.5	638.7	1.34	777.2	602.1	1.29	613.8	484.0	1.27	348.3	267.3	1.30
原因の明示された腸管感染症	15.9	15.3	1.04	12.7	13.6	0.93	9.6	10.3	0.93	4.7	5.3	0.89
感染症と推定される下痢及び胃腸炎	0.0	0.1	0.00	0.0	0.0	0.0	0.0	0.0	0.0	0.0	0.0	0.0
呼吸器結核	0.8	1.5	0.53	0.6	1.5	0.40	0.8	1.3	0.62	0.4	0.7	0.57
その他の結核	0.2	0.2	1.00	0.2	0.2	1.00	0.2	0.2	1.00	0.1	0.1	1.00
百日咳	0.0	0.0	0.0	0.0	0.0	0.0	0.0	0.0	0.0	0.0	0.0	0.0
敗血症	0.0	0.0	0.00	0.0	0.0	0.00	0.0	0.0	0.00	0.0	0.0	0.0
その他の細菌性疾患	0.6	1.1	0.55	0.5	0.9	0.56	0.4	0.5	0.80	0.2	0.2	1.00
梅毒	0.0	0.0	0.0	0.0	0.0	0.0	0.0	0.0	0.0	0.0	0.0	0.0
淋菌感染症	0.0	0.0	-	-	0.0	-	-	0.0	-	-	0.0	0.0
主として性的伝播様式をとるその他の感染症	0.1	0.0	0.0	0.1	0.0	0.0	0.1	0.0	0.0	0.0	0.0	0.0
ヘルペスウイルス感染症	0.5	0.6	0.83	0.4	0.4	1.00	0.2	0.3	0.67	0.1	0.2	0.50
水痘	0.0	0.0	0.0	0.0	0.0	0.0	0.0	0.0	0.0	0.0	0.0	0.0
帯状疱疹	1.5	1.5	1.00	1.7	1.4	1.21	1.4	1.2	1.17	0.6	0.6	1.00
麻疹	-	0.0	-	-	0.0	-	-	0.0	-	-	0.0	0.0
風疹	-	0.0	-	-	0.0	-	-	0.0	-	-	0.0	0.0
皮膚及び粘膜の病変を伴うその他のウイルス疾患	1.6	1.4	1.14	1.0	1.0	1.00	0.6	0.6	1.00	0.4	0.3	1.33
B型肝炎ウイルス	0.6	0.7	0.86	0.3	0.5	0.60	0.2	0.3	0.67	0.1	0.1	1.00
C型肝炎ウイルス	4.2	2.7	1.56	4.2	2.9	1.45	2.9	2.2	1.32	1.3	0.8	1.63
その他のウイルス肝炎	0.1	0.1	1.00	0.0	0.0	0.00	0.1	0.0	0.0	0.0	0.0	0.0
ヒト免疫不全ウイルス [HIV] 病	0.0	0.0	0.0	0.0	0.0	0.0	0.0	0.0	0.0	0.0	0.0	0.0
ムンプス	-	0.0	-	-	0.0	-	-	0.0	-	-	0.0	0.0
その他のウイルス疾患	0.1	0.1	1.00	0.0	0.1	0.00	0.1	0.0	0.0	0.0	0.0	0.0
皮膚糸状菌症	4.1	4.5	0.91	2.7	3.8	0.71	2.0	2.8	0.71	0.9	1.6	0.56
カンジダ症	0.3	0.2	1.50	0.2	0.2	1.00	0.2	0.2	1.00	0.1	0.1	1.00
その他の真菌症	0.3	0.3	1.00	0.2	0.2	1.00	0.1	0.2	0.50	0.0	0.1	0.00
結核の続発・後遺症	0.1	0.1	1.00	0.1	0.1	1.00	0.1	0.1	1.00	0.1	0.1	1.00
その他の感染症及び寄生虫症の続発・後遺症	0.0	0.0	0.0	0.1	0.0	0.0	0.0	0.0	0.0	0.0	0.0	0.0
その他の感染症及び寄生虫症	0.7	0.1	7.00	0.4	0.1	4.00	0.2	0.2	1.00	0.2	0.1	2.00
II 新生物	34.4	29.1	1.18	30.2	25.9	1.17	23.1	18.9	1.22	10.3	9.1	1.13
口腔、口腔及び咽頭の悪性新生物	0.6	0.3	2.00	0.6	0.2	3.00	0.4	0.2	2.00	0.2	0.1	2.00
食道の悪性新生物	0.7	0.6	1.17	0.5	0.4	1.25	0.5	0.3	1.67	0.1	0.1	1.00
胃の悪性新生物	3.6	3.2	1.13	3.7	3.2	1.16	2.7	2.3	1.17	1.3	1.1	1.18
結腸の悪性新生物	3.4	3.2	1.06	3.2	3.0	1.07	2.6	2.3	1.13	1.2	1.1	1.09
直腸S状結腸移行部及び直腸の悪性新生物	1.4	0.9	1.56	1.2	0.7	1.71	1.1	0.5	2.20	0.3	0.2	1.50
肛門及び肛門管の悪性新生物	0.0	0.0	0.0	0.0	0.0	0.0	0.0	0.0	0.0	0.0	0.0	0.0
肝及び胆管の悪性新生物	1.1	1.1	1.00	1.0	1.1	0.91	1.0	0.9	1.11	0.4	0.3	1.33
胆のう及びその他の胆道の悪性新生物	0.5	0.3	1.67	0.4	0.3	1.33	0.4	0.2	2.00	0.2	0.1	2.00
膵の悪性新生物	0.7	0.8	0.88	0.5	0.6	0.83	0.5	0.5	1.00	0.2	0.2	1.00
その他の消化器の悪性新生物	0.2	0.1	2.00	0.1	0.0	0.0	0.0	0.0	0.0	0.0	0.0	0.0
喉頭の悪性新生物	0.3	0.2	1.50	0.2	0.1	2.00	0.1	0.1	1.00	0.1	0.0	0.0
気管、気管支及び肺の悪性新生物	3.1	2.6	1.19	2.9	2.3	1.26	2.2	1.7	1.29	0.8	0.8	1.00

※集計不備があり、NDB集計のうち「II 新生物」「膀胱の悪性新生物」、「X X I 健康状態に影響を及ぼす要因及び保健サービスの利用」「『その他の保健サービス』以外」については「-」で記載しています
 ※上巻第10-2については、「総数」のみ集計を行っており、「男」「女」では集計を行っていません

平成26年患者調査 上巻第10-2表 推計外来患者数、性・年齢階級 × 傷病小分類別											
患者調査 70～74歳	NDB 70～74歳	患者調査 /NDB	患者調査 75～79歳	NDB 75～79歳	患者調査 /NDB	患者調査 80～84歳	NDB 80～84歳	患者調査 /NDB	患者調査 85～89歳	NDB 85～89歳	患者調査 /NDB
その他の呼吸器及び胸腔内臓器の悪性新生物	0.1	0.0	0.1	0.0	0.0	0.0	0.0	0.0	0.0	0.0	0.0
骨及び関節軟骨の悪性新生物	0.0	0.0	0.0	0.0	0.0	0.0	0.0	0.0	0.0	0.0	0.0
皮膚の悪性黒色腫	0.0	0.0	0.0	0.0	0.0	0.0	0.0	0.0	0.0	0.0	0.0
その他の皮膚の悪性新生物	0.2	0.1	2.00	0.2	0.2	1.00	0.2	1.00	0.1	0.1	1.00
中皮及び軟部組織の悪性新生物	0.3	0.1	3.00	0.1	0.1	1.00	0.1	0.0	0.0	0.0	0.0
乳房の悪性新生物	3.0	1.9	1.58	1.9	1.3	1.46	1.1	0.9	1.22	0.5	0.4
子宮頸(部)の悪性新生物	0.2	0.2	1.00	0.2	0.1	2.00	0.1	0.1	1.00	0.0	0.0
子宮体(部)の悪性新生物	0.3	0.2	1.50	0.2	0.2	1.00	0.1	0.1	1.00	0.0	0.0
子宮の部位不明の悪性新生物	0.1	0.0	0.0	0.0	0.0	0.0	0.0	0.0	0.0	0.0	0.0
卵巣の悪性新生物	0.3	0.2	1.50	0.2	0.1	2.00	0.1	0.1	1.00	0.0	0.0
その他の女性生殖器官の悪性新生物	0.0	0.0	0.0	0.0	0.0	0.0	0.0	0.0	0.0	0.0	0.0
前立腺の悪性新生物	4.4	3.9	1.13	4.6	3.9	1.18	3.6	2.9	1.24	1.9	1.5
その他の男性生殖器官の悪性新生物	0.0	0.0	0.0	0.0	0.0	0.0	0.0	0.0	0.0	0.0	0.0
腎及び腎盂の悪性新生物	0.4	0.4	1.00	0.4	0.3	1.33	0.4	0.3	1.33	0.2	0.1
膀胱の悪性新生物	1.0	-	1.0	-	1.0	-	1.2	-	0.7	-	-
その他の尿路の悪性新生物	0.1	1.0	0.10	0.1	1.0	0.10	0.1	0.9	0.11	0.0	0.6
眼及び付属器の悪性新生物	0.0	0.0	-	0.0	0.0	0.0	0.0	0.0	0.0	0.0	0.0
中枢神経系の悪性新生物	0.0	0.0	0.0	0.0	0.0	0.0	0.0	0.0	0.0	0.0	0.0
甲狀腺の悪性新生物	0.5	0.4	1.25	0.4	0.3	1.33	0.2	0.2	1.00	0.1	1.00
ホジキン病	0.0	0.0	0.0	0.0	0.0	0.0	0.0	0.0	0.0	0.0	0.0
非ホジキンリンパ腫	1.0	0.5	2.00	1.0	0.6	1.67	0.7	0.4	1.75	0.3	0.2
白血病	0.4	0.2	2.00	0.2	0.2	1.00	0.2	0.1	2.00	0.0	0.1
その他のリンパ組織、造血組織及び関連組織の悪性新生物	0.3	0.2	1.50	0.3	0.2	1.50	0.2	0.2	1.00	0.1	1.00
その他の悪性新生物	0.8	1.3	0.62	0.7	1.0	0.70	0.5	0.7	0.71	0.2	0.3
子宮頸(部)の上皮内癌	0.0	0.0	0.0	0.0	0.0	0.0	0.0	0.0	0.0	0.0	0.0
その他の上皮内新生物	0.0	0.0	0.0	0.1	0.0	0.0	0.0	0.0	0.0	0.0	0.0
皮膚の良性新生物	0.2	0.2	1.00	0.1	0.1	1.00	0.1	0.1	1.00	0.0	0.0
乳房の良性新生物	0.0	0.0	0.0	0.0	0.0	0.0	0.0	0.0	0.0	0.0	0.0
子宮平滑筋腫	0.2	0.2	1.00	0.1	0.1	1.00	0.0	0.0	0.0	0.0	0.0
卵巣の良性新生物	0.1	0.1	1.00	0.1	0.1	1.00	0.1	0.1	1.00	0.0	0.0
腎尿路の良性新生物	0.0	0.0	0.0	0.0	0.0	0.0	0.0	0.0	0.0	0.0	0.0
中枢神経系のその他の新生物	0.4	0.5	0.80	0.5	0.4	1.25	0.3	0.3	1.00	0.1	1.00
その他の新生物	4.4	4.2	1.05	3.3	3.5	0.94	2.0	2.4	0.83	1.0	1.0
III 血液及び造血器の疾患並びに免疫機構の障害	1.5	2.6	0.58	1.5	2.6	0.58	1.5	2.5	0.60	0.7	1.6
鉄欠乏性貧血	0.4	0.9	0.44	0.5	1.1	0.45	0.6	1.1	0.55	0.2	0.8
その他の貧血	0.3	0.8	0.38	0.4	0.8	0.50	0.5	0.8	0.63	0.3	0.5
出血性の病態並びにその他の血液及び造血器の疾患	0.5	0.7	0.71	0.4	0.6	0.67	0.3	0.5	0.60	0.2	0.3
免疫機構の障害	0.3	0.2	1.50	0.2	0.2	1.00	0.1	0.1	1.00	0.1	0.0
IV 内分泌、栄養及び代謝疾患	69.1	64.7	1.07	58.1	54.4	1.07	39.9	38.8	1.03	20.7	19.4
甲狀腺中毒症	1.0	0.7	1.43	0.5	0.5	1.00	0.3	0.3	1.00	0.3	0.1
甲狀腺炎	0.9	0.5	1.80	0.6	0.4	1.50	0.3	0.3	1.00	0.2	0.1
その他の甲狀腺障害	2.0	1.8	1.11	1.5	1.6	0.94	1.3	1.3	1.00	0.9	0.7
インスリン依存性糖尿病	1.1	0.2	5.50	0.7	0.2	3.50	0.4	0.1	4.00	0.3	0.1

※集計不備があり、NDB集計のうち「II 新生物」「膀胱の悪性新生物」、「X X I 健康状態に影響を及ぼす要因及び保健サービスの利用」「『その他の保健サービス』以外」については「-」で記載しています
 ※上巻第10-2については、「総数」のみ集計を行っており、「男」「女」では集計を行っていません

平成26年患者調査 上巻第10-2表 推計外来患者数、性・年齢階級 × 傷病小分類別												
	患者調査 70～74歳	NDB 70～74歳	患者調査 /NDB	患者調査 75～79歳	NDB 75～79歳	患者調査 /NDB	患者調査 80～84歳	NDB 80～84歳	患者調査 85～89歳	NDB 85～89歳	患者調査 /NDB	
インスリン非依存性糖尿病	24.7	8.3	2.98	22.6	7.0	3.23	17.0	4.8	8.0	3.54	2.3	3.48
その他の糖尿病	11.5	20.5	0.56	10.6	17.8	0.60	7.3	12.8	3.5	0.57	6.5	0.54
卵巣機能障害	0.0	0.0	0.0	0.0	0.0	0.0	0.0	0.0	0.0	0.0	0.0	0.0
栄養失調(症)及びビタミン欠乏症	0.1	0.3	0.33	0.2	0.3	0.67	0.1	0.3	0.33	0.0	0.2	0.00
肥満(症)	0.0	0.1	0.00	0.0	0.0	0.0	0.0	0.0	0.0	0.0	0.0	0.0
高脂血症	25.2	0.0	0.0	19.7	0.0	0.0	12.3	0.0	6.4	0.0	0.0	0.0
体流量減少(症)	0.1	0.5	0.20	0.2	0.6	0.33	0.3	0.7	0.43	0.4	0.6	0.67
その他の内分泌、栄養及び代謝疾患	2.3	31.8	0.07	1.5	25.9	0.06	0.7	18.1	0.04	0.8	8.8	0.09
V 精神及び行動の障害	14.9	11.1	1.34	11.3	9.0	1.26	10.2	7.3	1.40	6.9	4.6	1.50
血管性及び詳細不明の認知症	0.5	0.4	1.25	1.5	0.8	1.88	2.6	1.1	2.36	3.3	1.1	3.00
アルコール使用<飲酒>による精神及び行動の障害	0.5	0.3	1.67	0.4	0.2	2.00	0.2	0.1	2.00	0.0	0.0	0.0
その他の精神作用物質使用による精神及び行動の障害	0.1	0.2	0.50	0.0	0.1	0.00	0.0	0.0	-	-	0.0	0.0
統合失調症、統合失調症型障害及び妄想性障害	3.2	2.1	1.52	1.7	1.2	1.42	1.1	0.8	1.38	0.4	0.5	0.80
気分【感情】障害(躁うつ病を含む)	5.9	4.2	1.40	4.2	3.4	1.24	3.3	2.5	1.32	1.6	1.3	1.23
神経症性障害、ストレス関連障害及び身体表現性障害	3.6	3.4	1.06	2.6	2.8	0.93	2.3	2.2	1.05	1.1	1.2	0.92
知覚障害<精神遅滞>	0.1	0.0	0.0	0.1	0.0	0.0	0.1	0.0	0.0	0.0	0.0	0.0
その他の精神及び行動の障害	1.0	0.5	2.00	0.8	0.6	1.33	0.8	0.6	1.33	0.4	0.5	0.80
VI 神経系の疾患	16.6	16.7	0.99	20.2	17.2	1.17	22.9	15.8	1.45	18.1	10.3	1.76
髄膜炎	0.0	0.0	0.0	0.0	0.0	0.0	0.0	0.0	-	-	0.0	0.0
中枢神経系の炎症性疾患	0.0	0.0	0.0	0.1	0.0	0.0	0.0	0.0	0.0	0.0	0.0	0.0
脊髄性筋萎縮症及び関連症候群	0.2	0.1	2.00	0.2	0.1	2.00	0.1	0.0	0.0	0.0	0.0	0.0
パーキンソン病	2.1	1.3	1.62	3.3	1.6	2.06	2.9	1.3	2.23	2.0	0.8	2.50
アルツハイマー病	2.9	1.5	1.93	6.6	3.1	2.13	12.3	5.2	2.37	12.8	4.9	2.61
多発性硬化症	0.1	0.0	0.0	0.1	0.0	0.0	0.0	0.0	-	-	0.0	0.0
てんかん	1.1	0.6	1.83	0.7	0.5	1.40	0.6	0.4	1.50	0.3	0.2	1.50
片頭痛及びその他の頭痛症候群	0.5	0.4	1.25	0.3	0.4	0.75	0.3	0.3	1.00	0.2	0.1	2.00
一過性脳虚血発作及び関連症候群	0.3	0.3	1.00	0.3	0.4	0.75	0.3	0.3	1.00	0.1	0.2	0.50
睡眠障害	4.2	5.3	0.79	3.6	4.5	0.80	2.3	3.1	0.74	0.9	1.6	0.56
神経、神経根及び神経そのの障害	2.3	4.2	0.55	2.1	4.0	0.53	1.8	3.1	0.58	0.6	1.5	0.40
脳性麻痺及びその他の麻痺性症候群	0.3	0.2	1.50	0.2	0.2	1.00	0.3	0.1	3.00	0.1	0.1	1.00
自律神経系の障害	0.5	0.4	1.25	0.3	0.3	1.00	0.2	0.2	1.00	0.1	0.1	1.00
その他の神経系の疾患	2.0	2.2	0.91	2.4	2.0	1.20	1.8	1.7	1.06	1.0	0.8	1.25
VII 眼及び付属器の疾患	48.4	47.6	1.02	44.5	45.0	0.99	34.8	35.8	0.97	19.6	19.2	1.02
麦粒腫及びさん粒腫	0.2	0.3	0.67	0.1	0.3	0.33	0.1	0.1	1.00	0.1	0.1	1.00
涙器の障害	2.6	2.6	1.00	2.2	2.6	0.85	1.6	2.1	0.76	1.0	1.2	0.83
結膜炎	3.0	5.3	0.57	2.8	5.3	0.53	2.3	4.5	0.51	1.5	2.5	0.60
角膜炎	2.5	2.8	0.89	1.8	2.7	0.67	1.5	2.3	0.65	1.0	1.1	0.91
白内障	17.2	11.2	1.54	18.0	11.1	1.62	13.4	8.6	1.56	6.8	4.2	1.62
網膜剥離及び裂孔	0.5	0.4	1.25	0.2	0.3	0.67	0.1	0.2	0.50	0.0	0.1	0.00
網膜血管閉塞症	1.0	0.6	1.67	1.2	0.6	2.00	1.2	0.5	2.40	0.5	0.3	1.67
緑内障	12.2	6.7	1.82	10.7	5.9	1.81	8.0	4.9	1.63	5.5	2.9	1.90
斜視	0.1	0.2	0.50	0.2	0.2	1.00	0.1	0.1	1.00	0.0	0.1	0.00
屈折及び調節の障害	0.8	8.1	0.10	0.8	7.1	0.11	0.6	5.1	0.12	0.3	2.6	0.12

※集計不備があり、NDB集計のうち「II 新生物」「膀胱の悪性新生物」、「X X I 健康状態に影響を及ぼす要因及び健康サービス」以外、「『その他の健康サービス』以外」については「-」で記載しています
 ※上巻第10-2については、「総数」のみ集計を行っており、「男」「女」では集計を行っていません

平成26年患者調査 上巻第10-2表 推計外来患者数、性・年齢階級 × 傷病小分類別												
	患者調査 70～74歳	NDB 70～74歳	患者調査 /NDB	患者調査 75～79歳	NDB 75～79歳	患者調査 /NDB	患者調査 80～84歳	NDB 80～84歳	患者調査 /NDB	患者調査 85～89歳	NDB 85～89歳	患者調査 /NDB
盲く失明>及び低視力	0.0	0.0	-	-	0.0	0.0	0.0	0.0	0.0	0.0	0.0	0.0
その他の眼及び付属器の疾患	8.1	9.4	0.86	6.4	9.0	0.71	6.0	7.4	0.81	2.9	4.1	0.71
Ⅲ 耳及び乳突の疾患	10.5	9.4	1.12	9.2	8.3	1.11	7.4	6.4	1.16	3.7	3.3	1.12
外耳炎	1.6	1.5	1.07	1.0	1.2	0.83	0.7	1.0	0.70	0.4	0.5	0.80
耳垢栓塞	0.2	0.8	0.25	0.4	0.7	0.57	0.3	0.6	0.50	0.2	0.4	0.50
その他の外耳疾患	0.0	0.0	0.0	0.0	0.0	-	-	0.0	-	-	0.0	-
中耳炎	3.2	2.5	1.28	2.9	2.1	1.38	2.0	1.5	1.33	1.0	0.8	1.25
耳管炎	0.0	0.0	0.0	0.0	0.0	0.0	0.0	0.0	0.0	0.0	0.0	0.0
耳管閉塞	0.6	0.7	0.86	0.7	0.7	1.00	0.5	0.5	1.00	0.1	0.2	0.50
中耳真珠腫	0.2	0.2	1.00	0.1	0.1	1.00	0.1	0.1	1.00	0.1	0.0	0.0
その他の中耳及び乳突の疾患	0.2	0.1	2.00	0.1	0.1	1.00	0.1	0.1	1.00	0.0	0.0	0.0
メニエール病	1.1	1.0	1.10	1.1	0.9	1.22	0.7	0.6	1.17	0.3	0.3	1.00
中枢性めまい	0.0	0.1	0.00	0.1	0.1	1.00	0.1	0.1	1.00	0.1	0.0	0.0
その他の内耳疾患	0.6	0.5	1.20	0.8	0.5	1.60	0.3	0.4	0.75	0.2	0.2	1.00
難聴	1.9	1.5	1.27	1.6	1.4	1.14	2.0	1.2	1.67	1.0	0.6	1.67
その他の耳疾患	0.9	0.6	1.50	0.5	0.5	1.00	0.5	0.3	1.67	0.3	0.1	3.00
Ⅹ 循環器系の疾患	149.7	113.3	1.32	153.8	112.6	1.37	138.8	100.3	1.38	94.7	64.2	1.48
本態性(原発性)高血圧(症)	109.7	76.3	1.44	107.9	73.8	1.46	95.8	64.9	1.48	63.4	40.9	1.55
高血圧性心疾患	0.4	0.6	0.67	0.4	0.6	0.67	0.3	0.6	0.50	0.3	0.4	0.75
高血圧性腎疾患	0.1	0.0	0.0	0.0	0.0	-	0.0	0.0	-	0.0	0.0	-
高血圧性心腎疾患	-	0.0	-	-	0.0	-	-	0.0	-	-	0.0	-
二次性高血圧症	0.6	0.1	6.00	0.7	0.1	7.00	0.7	0.1	7.00	0.2	0.0	0.0
狭心症	7.3	6.7	1.09	8.3	6.9	1.20	7.7	6.5	1.18	4.6	4.2	1.10
急性心筋梗塞	0.4	0.5	0.80	0.6	0.5	1.20	0.5	0.4	1.25	0.3	0.3	1.00
冠動脈硬化症	0.1	0.1	1.00	0.1	0.1	1.00	0.1	0.1	1.00	0.0	0.0	0.0
陈旧性心筋梗塞	1.5	0.7	2.14	1.4	0.6	2.33	1.0	0.5	2.00	0.7	0.3	2.33
その他の虚血性心疾患	0.3	0.5	0.60	0.5	0.5	1.00	0.5	0.4	1.25	0.5	0.3	1.67
慢性リウマチ性心疾患	0.1	0.2	0.50	0.1	0.2	0.50	0.1	0.1	1.00	0.1	0.1	1.00
慢性非リウマチ性心臓疾患	0.9	1.0	0.90	1.0	1.0	1.00	1.0	0.9	1.11	0.7	0.5	1.40
心筋症	0.5	0.3	1.67	0.4	0.2	2.00	0.2	0.2	1.00	0.1	0.1	1.00
不整脈及び伝導障害	6.2	5.6	1.11	7.2	5.7	1.26	6.5	4.9	1.33	4.2	3.1	1.35
心不全	2.2	2.8	0.79	3.0	3.6	0.83	4.0	4.1	0.98	5.0	3.8	1.32
その他の心疾患	0.2	0.3	0.67	0.1	0.3	0.33	0.1	0.3	0.33	0.1	0.2	0.50
くも膜下出血	0.5	0.2	2.50	0.3	0.2	1.50	0.4	0.1	4.00	0.2	0.1	2.00
脳内出血	1.8	0.9	2.00	1.5	0.8	1.88	1.5	0.6	2.50	0.8	0.4	2.00
脳梗塞	9.6	7.6	1.26	13.1	8.9	1.47	13.3	8.8	1.51	9.9	6.0	1.65
脳動脈硬化(症)	0.1	0.3	0.33	0.1	0.3	0.33	0.0	0.2	0.00	0.1	0.1	1.00
その他の脳血管疾患	2.3	2.3	1.00	2.1	2.3	0.91	1.6	1.8	0.89	1.5	1.0	1.50
肺塞栓症	0.1	0.1	1.00	0.1	0.1	1.00	0.1	0.1	1.00	0.0	0.0	0.0
動脈硬化(症)	1.1	1.9	0.58	1.0	2.0	0.50	1.0	1.6	0.63	0.6	0.8	0.75
大動脈瘤及び解離	0.5	0.5	1.00	0.8	0.6	1.33	0.6	0.5	1.20	0.4	0.3	1.33
レイノー症候群	0.0	0.0	0.0	0.0	0.0	-	0.0	0.0	-	0.0	0.0	-
動脈の塞栓症及び血栓症	0.2	0.4	0.50	0.3	0.4	0.75	0.2	0.4	0.50	0.1	0.3	0.33

※集計不備があり、NDB集計のうち「Ⅱ 新生物」「膀胱の悪性新生物」、「X X I 健康状態に影響を及ぼす要因及び保健サービスの利用」「『その他の保健サービス』以外」については「-」で記載しています
 ※上巻第10-2については、「総数」のみ集計を行っており、「男」「女」では集計を行っていません

平成26年患者調査 上巻第10-2表
推計外来患者数、性・年齢階級 × 傷病小分類別

	患者調査										患者調査 /NDB			
	70～74歳	70～74歳 /NDB	75～79歳	75～79歳 /NDB	80～84歳	80～84歳 /NDB	85～89歳	85～89歳 /NDB	90～94歳	90～94歳 /NDB				
その他の動脈、細動脈及び毛細血管の疾患	0.2	0.2	1.00	1.00	0.2	0.2	1.00	1.00	0.1	0.1	0.2	0.50	0.0	0.0
静脈炎、血栓（性）静脈炎並びに静脈の血栓症及び血栓症	0.3	0.4	0.75	0.75	0.3	0.4	0.75	0.75	0.3	0.3	0.3	1.00	0.1	0.50
下肢の静脈瘤	0.6	0.7	0.86	0.86	0.5	0.5	1.00	1.00	0.2	0.2	0.3	0.67	0.1	1.00
痔核	1.6	0.0	0.0	0.0	1.5	0.0	0.0	0.0	0.6	0.0	0.0	0.0	0.4	0.0
食道静脈瘤	0.0	0.1	0.00	0.00	0.0	0.0	0.0	0.0	0.0	0.0	0.0	0.0	0.0	0.0
低血圧（症）	0.1	0.1	1.00	1.00	0.1	0.1	1.00	1.00	0.1	0.1	0.1	1.00	0.0	0.0
その他の循環器系の疾患	0.2	1.8	0.11	0.11	0.2	1.7	0.12	0.12	0.2	0.2	1.3	0.15	0.1	0.14
X 呼吸器系の疾患	33.9	39.4	0.86	0.86	29.5	34.1	0.87	0.87	22.5	26.3	26.3	0.86	12.4	14.0
急性鼻咽頭炎 [かぜ] <感冒>	0.6	1.5	0.40	0.40	0.4	1.5	0.27	0.27	0.3	1.2	1.2	0.25	0.2	0.7
急性副鼻腔炎	1.2	1.6	0.75	0.75	1.1	1.2	0.92	0.92	0.4	0.7	0.7	0.57	0.2	0.3
急性咽喉炎及び急性扁桃炎	2.1	2.6	0.81	0.81	1.2	2.3	0.52	0.52	0.9	1.6	1.6	0.56	0.4	0.8
急性咽喉炎及び気管炎	0.2	0.3	0.67	0.67	0.3	0.2	1.50	1.50	0.1	0.2	0.2	0.50	0.0	0.1
その他の急性上気道感染症	3.9	6.0	0.65	0.65	3.1	4.9	0.63	0.63	1.9	3.7	3.7	0.51	1.1	1.9
インフルエンザ	-	0.0	0.0	0.0	0.0	0.0	0.0	0.0	0.0	0.0	0.0	0.0	0.0	0.0
肺炎	0.9	0.9	1.00	1.00	0.5	0.9	0.56	0.56	0.6	0.9	0.9	0.67	0.8	0.7
急性気管支炎	3.0	3.7	0.81	0.81	2.2	3.0	0.73	0.73	1.8	2.3	2.3	0.78	1.2	1.3
急性細気管支炎	0.0	0.0	-	-	0.0	0.0	0.0	0.0	0.0	0.0	0.0	-	0.0	0.0
アレルギー性鼻炎	4.1	6.4	0.64	0.64	3.1	5.1	0.61	0.61	1.9	3.3	3.3	0.58	0.8	1.5
慢性副鼻腔炎	4.5	3.6	1.25	1.25	3.6	3.1	1.16	1.16	2.2	2.1	2.1	1.05	1.1	0.9
その他の鼻及び副鼻腔の疾患	0.4	0.2	2.00	2.00	0.4	0.2	2.00	2.00	0.2	0.1	0.1	2.00	0.0	0.0
扁桃炎及びアデノイドの慢性疾患	0.0	0.0	0.0	0.0	0.1	0.0	0.0	0.0	-	0.0	0.0	0.0	0.0	0.0
その他の上気道の疾患	1.0	1.0	1.00	1.00	0.8	0.9	0.89	0.89	0.8	0.7	0.7	1.14	0.2	0.3
急性又は慢性と明示されない気管支炎	0.4	1.3	0.31	0.31	0.2	1.1	0.18	0.18	0.2	0.9	0.9	0.22	0.1	0.5
慢性閉塞性肺疾患	4.0	2.8	1.43	1.43	4.4	3.1	1.42	1.42	4.1	3.0	3.0	1.37	2.6	1.9
喘息	5.8	5.7	1.02	1.02	6.0	4.9	1.22	1.22	5.0	4.0	4.0	1.25	2.5	2.1
気管支拡張症	0.3	0.2	1.50	1.50	0.3	0.2	1.50	1.50	0.3	0.2	0.2	1.50	0.1	0.1
じん肺（症）	0.2	0.0	0.0	0.0	0.3	0.0	0.0	0.0	0.2	0.0	0.0	0.0	0.1	0.0
間質性肺疾患	0.7	0.6	1.17	1.17	0.6	0.6	1.00	1.00	0.8	0.5	0.5	1.60	0.3	0.2
気胸	0.0	0.0	0.0	0.0	0.0	0.0	0.0	0.0	0.0	0.0	0.0	0.0	0.0	0.0
その他の呼吸器系の疾患	0.5	0.8	0.63	0.63	0.7	0.8	0.88	0.88	0.9	0.9	0.9	1.00	0.7	0.6
X I 消化器系の疾患	144.3	46.2	3.12	3.12	107.7	43.1	2.50	2.50	68.4	33.7	33.7	2.03	33.3	17.9
う蝕	22.1	0.0	0.0	0.0	17.2	0.0	0.0	0.0	9.1	0.0	0.0	0.0	3.6	0.0
歯肉炎及び歯周疾患	27.9	0.0	0.0	0.0	36.6	0.0	0.0	0.0	22.7	0.0	0.0	0.0	9.9	0.0
その他の歯及び歯の支持組織の障害	3.5	0.9	3.89	3.89	3.6	1.0	3.60	3.60	2.5	0.8	0.8	3.13	3.7	0.4
口内炎及び関連疾患	1.7	0.3	5.67	5.67	1.5	0.3	5.00	5.00	0.5	0.2	0.2	2.50	0.3	0.1
その他の口腔、唾液腺及び顎の疾患	4.1	5.7	0.72	0.72	3.3	5.2	0.63	0.63	2.9	4.0	4.0	0.73	1.1	2.1
胃潰瘍	0.4	0.4	1.00	1.00	0.3	0.4	0.75	0.75	0.1	0.3	0.3	0.33	0.1	0.1
十二指腸潰瘍	0.2	0.1	2.00	2.00	0.0	0.1	0.00	0.00	0.1	0.1	0.1	1.00	0.0	0.0
部位不明の消化性潰瘍	10.0	0.0	0.0	0.0	9.0	0.0	0.0	0.0	6.0	0.0	0.0	0.0	3.0	0.0
胃炎及び十二指腸炎	4.6	21.6	0.21	0.21	3.8	20.0	0.19	0.19	3.4	15.6	15.6	0.22	1.4	8.2
その他の食道、胃及び十二指腸の疾患	0.1	0.1	1.00	1.00	0.1	0.0	0.0	0.0	0.0	0.0	0.0	0.0	0.0	0.0
虫垂の疾患	0.3	0.4	0.75	0.75	0.3	0.4	0.75	0.75	0.3	0.3	0.3	1.00	0.1	1.00
胆管ヘルニア														

※集計不備があり、NDB集計のうち「II 新生物」「膀胱の悪性新生物」、「X X I 健康状態に影響を及ぼす要因及び保健サービスの利用」「『その他の保健サービス』以外」については「-」で記載しています
※上巻第10-2については、「総数」のみ集計を行っており、「男」「女」では集計を行っていません

平成26年患者調査 上巻第10-2表
推計外来患者数、性・年齢階級×傷病小分類別

	患者調査 70～74歳	NDB 70～74歳	患者調査 /NDB	患者調査 75～79歳	NDB 75～79歳	患者調査 /NDB	患者調査 80～84歳	NDB 80～84歳	患者調査 /NDB	患者調査 85～89歳	NDB 85～89歳	患者調査 /NDB
その他のヘルニア	0.1	0.2	0.50	0.1	0.1	1.00	0.1	0.1	1.00	0.1	0.1	1.00
クローン病	0.1	0.0	0.0	0.0	0.0	0.0	0.1	0.0	-	0.0	0.0	
潰瘍性大腸炎	0.3	0.2	1.50	0.3	0.2	1.50	0.2	0.1	2.00	0.1	0.0	
腸閉塞	0.3	0.3	1.00	0.2	0.3	0.67	0.1	0.3	0.33	0.2	0.2	1.00
過敏性腸症候群	0.4	0.4	1.00	0.6	0.4	1.50	0.3	0.3	1.00	0.2	0.1	2.00
便秘	2.1	4.2	0.50	1.8	4.5	0.40	1.7	4.2	0.40	1.4	2.6	0.54
裂肛及び痔瘻	0.2	0.1	2.00	0.1	0.1	1.00	0.0	0.1	0.00	0.0	0.0	
その他の胃腸の疾患	2.8	3.1	0.90	1.8	2.5	0.72	1.4	1.7	0.82	0.5	0.7	0.71
腹膜炎の疾患	0.0	0.1	0.00	0.0	0.0	0.00	0.1	0.0	0.00	0.0	0.0	
アルコール性肝疾患	0.8	0.2	4.00	0.3	0.2	1.50	0.1	0.1	1.00	0.0	0.0	
慢性肝炎（アルコール性のものを除く）	2.0	1.3	1.54	2.2	1.2	1.83	1.7	0.8	2.13	0.7	0.4	1.75
肝硬変（アルコール性のものを除く）	1.1	0.6	1.83	1.3	0.5	2.60	1.0	0.4	2.50	0.3	0.2	1.50
その他の肝疾患	1.3	3.5	0.37	0.9	3.1	0.29	0.7	2.3	0.30	0.3	1.2	0.25
胆石症	0.9	1.0	0.90	0.8	0.9	0.89	0.6	0.7	0.86	0.5	0.4	1.25
胆のう炎	0.0	0.1	0.00	0.2	0.1	2.00	0.1	0.1	1.00	0.0	0.1	0.00
急性膵炎	0.1	0.2	0.50	0.1	0.1	1.00	0.1	0.1	1.00	0.0	0.1	0.00
慢性膵炎	0.5	0.3	1.67	0.4	0.3	1.33	0.2	0.2	1.00	0.2	0.1	2.00
その他の膵疾患	0.2	0.1	2.00	0.1	0.1	1.00	0.1	0.1	1.00	0.1	0.0	
その他の消化器系の疾患	0.6	0.8	0.75	0.4	0.7	0.57	0.4	0.5	0.80	0.2	0.3	0.67
X II 皮膚及び皮下組織の疾患	21.2	25.7	0.82	18.3	23.2	0.79	13.7	18.8	0.73	7.8	11.2	0.70
皮膚及び皮下組織の疾患	1.5	1.8	0.83	0.9	1.5	0.60	1.0	1.4	0.71	0.5	0.8	0.63
皮膚及び皮下組織の感染症	0.6	0.8	0.75	0.6	0.6	1.20	0.4	0.4	1.00	0.2	0.2	1.00
アトピー性皮膚炎	3.1	3.1	1.00	2.3	2.7	0.85	1.7	1.9	0.89	0.8	1.0	0.80
接触皮膚炎	6.3	9.8	0.64	5.8	9.1	0.64	4.3	7.7	0.56	2.5	4.5	0.56
その他の皮膚炎及び湿疹	1.5	0.9	1.67	1.1	0.7	1.57	0.4	0.4	1.00	0.3	0.2	1.50
乾せん及びその他の丘疹落せつ性障害	1.6	1.5	1.07	1.2	1.2	1.00	0.9	0.7	1.29	0.3	0.4	0.75
じんま疹	0.7	0.4	1.75	0.4	0.4	1.00	0.3	0.3	1.00	0.3	0.2	1.50
爪の障害	0.3	0.3	1.00	0.3	0.2	1.50	0.0	0.1	0.00	0.0	0.0	
脱毛症	0.1	0.2	0.50	0.2	0.1	2.00	0.0	0.1	0.00	0.0	0.0	
ざ瘡<アクネ>	0.3	0.6	0.50	0.4	0.4	1.00	0.2	0.2	1.00	0.0	0.1	0.00
色素異常症	0.7	0.8	0.88	0.5	0.8	0.63	0.4	0.7	0.57	0.3	0.4	0.75
うおのめ及びびべんち	4.5	5.6	0.80	4.5	5.6	0.80	4.1	4.9	0.84	2.7	3.4	0.79
その他の皮膚及び皮下組織の疾患	150.6	132.8	1.13	155.8	130.5	1.19	126.4	100.6	1.26	63.6	48.4	1.31
X III 筋骨格系及び結合組織の疾患	4.9	2.9	1.69	4.1	2.5	1.64	3.4	1.7	2.00	1.2	0.8	1.50
関節リウマチ	1.3	1.0	1.30	0.6	0.7	0.86	0.4	0.4	1.00	0.2	0.2	1.00
痛風	1.4	2.3	0.61	1.1	2.0	0.55	0.7	1.6	0.44	0.4	0.8	0.50
その他の炎症性多発性関節障害	36.4	32.4	1.12	40.3	33.0	1.22	32.6	26.4	1.23	18.3	12.9	1.42
関節症	0.2	0.5	0.40	0.3	0.4	0.75	0.2	0.3	0.67	0.1	0.1	1.00
四肢の後天性変形	0.4	0.2	2.00	0.1	0.2	0.50	0.1	0.1	1.00	0.0	0.0	
膝内障	0.4	1.0	0.40	0.4	0.9	0.44	0.2	0.7	0.29	0.2	0.3	0.67
関節痛	0.8	1.0	0.80	0.8	1.0	0.80	0.5	0.8	0.63	0.3	0.4	0.75
その他の関節障害	0.3	0.1	3.00	0.1	0.1	1.00	0.1	0.1	1.00	0.0	0.0	
全身性エリテマトーデス<SLE>	0.4	0.3	1.33	0.2	0.3	0.67	0.2	0.2	1.00	0.1	0.1	1.00
乾癬症候群 [シェーグレン症候群]												

※集計不備があり、NDB集計のうち「II 新生物」「膀胱の悪性新生物」、「X X I 健康状態に影響を及ぼす要因及び保健サービスの利用」「『その他の保健サービス』以外」については「-」で記載しています
※上巻第10-2については、「総数」のみ集計を行っており、「男」「女」では集計を行っていません

平成26年患者調査 上巻第10-2表 推計外来患者数、性・年齢階級 × 傷病小分類別												
	患者調査 70～74歳	NDB 70～74歳	患者調査 /NDB	患者調査 75～79歳	NDB 75～79歳	患者調査 /NDB	患者調査 80～84歳	NDB 80～84歳	患者調査 /NDB	患者調査 85～89歳	NDB 85～89歳	患者調査 /NDB
ペーチェット病	0.1	0.0	0.0	0.1	0.0	0.0	0.1	0.0	0.0	0.0	0.0	0.0
その他の全身性結合組織障害	0.8	0.5	1.60	0.8	0.5	1.60	0.6	0.4	1.50	0.2	0.2	1.00
脊椎障害(脊椎症を含む)	51.4	40.0	1.29	58.0	42.0	1.38	47.7	32.9	1.45	23.3	15.6	1.49
椎間板障害	11.4	8.2	1.39	8.8	6.4	1.38	6.3	3.9	1.62	2.1	1.5	1.40
頸腕症候群	2.3	2.4	0.96	2.2	2.1	1.05	1.4	1.5	0.93	0.6	0.7	0.86
腰痛症及び坐骨神経痛	8.7	8.4	1.04	8.6	8.2	1.05	7.3	6.5	1.12	3.5	3.3	1.06
その他の背部痛	0.1	0.2	0.50	0.1	0.2	0.50	0.0	0.1	0.00	0.0	0.1	0.00
その他の脊柱障害	5.2	3.7	1.41	5.3	3.5	1.51	3.3	2.3	1.43	1.2	0.9	1.33
軟部組織障害	3.2	7.3	0.44	3.2	6.5	0.49	2.5	4.6	0.54	1.3	2.3	0.57
肩の傷害<損傷>	10.5	10.2	1.03	7.7	8.9	0.87	6.5	6.7	0.97	2.7	3.0	0.90
骨粗しょう症	9.5	9.6	0.99	12.5	10.6	1.18	12.1	9.1	1.33	7.8	5.1	1.53
その他の骨の密度及び構造の障害	0.1	0.1	1.00	0.1	0.1	1.00	0.0	0.1	0.00	0.1	0.0	0.0
骨髄炎	0.3	0.1	3.00	0.2	0.1	2.00	0.1	0.0	0.0	0.0	0.0	0.0
若年性骨軟骨症<骨端症>	-	0.0	-	-	0.0	-	-	0.0	-	-	0.0	-
その他の筋骨格系及び結合組織の疾患	0.4	0.4	1.00	0.3	0.3	1.00	0.2	0.3	0.67	0.1	0.1	1.00
XIV 腎尿路系生殖器系の疾患	32.7	25.1	1.30	29.0	23.8	1.22	23.4	19.0	1.23	11.5	10.3	1.12
急性及び急速進行性腎炎症候群	0.1	0.0	0.0	0.0	0.0	0.0	0.0	0.0	0.0	0.0	0.0	0.0
ネフローゼ症候群	0.2	0.1	2.00	0.1	0.1	1.00	0.2	0.1	2.00	0.1	0.0	0.0
その他の糸球体疾患	0.7	0.4	1.75	0.4	0.3	1.33	0.4	0.2	2.00	0.1	0.1	1.00
腎尿管管間質性疾患	0.2	0.4	0.50	0.3	0.4	0.75	0.2	0.3	0.67	0.1	0.2	0.50
慢性腎不全	16.2	10.1	1.60	13.7	9.3	1.47	11.1	7.5	1.48	5.3	3.9	1.36
その他の腎不全	0.1	0.4	0.25	0.1	0.4	0.25	0.2	0.4	0.50	0.2	0.3	0.67
尿路結石症	0.6	0.8	0.75	0.5	0.6	0.83	0.3	0.4	0.75	0.1	0.2	0.50
膀胱炎	1.1	1.8	0.61	1.2	1.8	0.67	0.8	1.4	0.57	0.5	0.9	0.56
その他の腎尿路系の疾患	3.1	3.6	0.86	3.0	4.1	0.73	2.8	3.6	0.78	1.7	2.2	0.77
前立腺肥大(症)	7.1	5.1	1.39	7.4	5.1	1.45	6.0	4.1	1.46	2.8	2.0	1.40
その他の男性生殖器の疾患	0.7	0.4	1.75	0.5	0.3	1.67	0.3	0.2	1.50	0.1	0.1	1.00
乳房の障害	0.4	0.4	1.00	0.3	0.3	1.00	0.1	0.1	1.00	0.0	0.0	0.0
卵管炎及び卵巣炎	0.0	0.0	-	-	0.0	-	-	0.0	0.0	0.0	0.0	0.0
子宮頸(部)の炎症性疾患	0.0	0.0	0.0	0.0	0.0	0.0	0.0	0.0	0.0	0.0	0.0	0.0
その他の女性骨盤臓器の炎症性疾患	0.3	0.3	1.00	0.2	0.2	1.00	0.1	0.1	1.00	0.1	0.1	1.00
子宮内膜炎	0.0	0.0	0.0	0.0	0.0	0.0	-	0.0	-	-	0.0	-
女性性器脱	0.6	0.3	2.00	0.6	0.4	1.50	0.3	0.3	1.00	0.1	0.1	1.00
卵巣、卵管及び子宮広間膜の非炎症性障害	0.0	0.0	0.0	0.0	0.0	0.0	-	0.0	-	0.0	0.0	0.0
月経障害	0.0	0.0	0.0	0.0	0.0	0.0	0.1	0.0	0.0	0.0	0.0	0.0
閉経期及びその他の閉経周辺期障害	0.5	0.4	1.25	0.3	0.3	1.00	0.3	0.1	3.00	0.1	0.1	1.00
女性不妊症	-	0.0	-	-	0.0	-	-	0.0	-	-	0.0	-
その他の女性生殖器の疾患	0.7	0.4	1.75	0.4	0.3	1.33	0.2	0.1	2.00	0.0	0.1	0.00
XV 妊娠、分娩及び産じょく	-	0.0	-	-	0.0	-	-	0.0	-	-	0.0	-
自然流産	-	0.0	-	-	0.0	-	-	0.0	-	-	0.0	-
医学的人工流産	-	0.0	-	-	0.0	-	-	0.0	-	-	0.0	-
その他の流産	-	0.0	-	-	0.0	-	-	0.0	-	-	0.0	-
妊娠高血圧症候群	-	0.0	-	-	0.0	-	-	0.0	-	-	0.0	-

※集計不備があり、NDB集計のうち「II 新生物」「膀胱の悪性新生物」、「XXI 健康状態に影響を及ぼす要因及び保健サービスの利用」「『その他の保健サービス』以外」については「-」で記載しています
 ※上巻第10-2については、「総数」のみ集計を行っており、「男」「女」では集計を行っていません

	平成26年患者調査 上巻第10-2表 推計外来患者数、性・年齢階級 × 傷病小分類別											
	患者調査 70～74歳	NDB 70～74歳	患者調査 /NDB	患者調査 75～79歳	NDB 75～79歳	患者調査 /NDB	患者調査 80～84歳	NDB 80～84歳	患者調査 /NDB	患者調査 85～89歳	NDB 85～89歳	患者調査 /NDB
-	-	0.0	-	-	0.0	-	-	0.0	-	-	0.0	-
妊娠早期の出血（切迫流産を含む）	-	0.0	-	-	0.0	-	-	0.0	-	-	0.0	-
前置胎盤、胎盤早期剥離及び分娩前出血	-	0.0	-	-	0.0	-	-	0.0	-	-	0.0	-
その他の胎児及び羊膜腔に関連する母体のケア並びに予想される分娩の諸問題	-	0.0	-	-	0.0	-	-	0.0	-	-	0.0	-
早産	-	0.0	-	-	0.0	-	-	0.0	-	-	0.0	-
分娩後出血	-	0.0	-	-	0.0	-	-	0.0	-	-	0.0	-
単胎自然分娩	-	0.0	-	-	0.0	-	-	0.0	-	-	0.0	-
その他の妊娠及び分娩の障害及び合併症	-	0.0	-	-	0.0	-	-	0.0	-	-	0.0	-
主として産じょくに関連する合併症及びその他の産科的病態、他に分類されない	-	0.0	-	-	0.0	-	-	0.0	-	-	0.0	-
XVI 周産期に発生した病態	-	0.0	-	-	0.0	-	-	0.0	-	-	0.0	-
妊娠期間及び胎児発育に関連する障害	-	0.0	-	-	0.0	-	-	0.0	-	-	0.0	-
出産外傷	-	0.0	-	-	0.0	-	-	0.0	-	-	0.0	-
周産期に特異的な呼吸障害及び心血管障害	-	0.0	-	-	0.0	-	-	0.0	-	-	0.0	-
周産期に特異的な感染症	-	0.0	-	-	0.0	-	-	0.0	-	-	0.0	-
胎児及び新生児の出血性障害及び血液障害	-	0.0	-	-	0.0	-	-	0.0	-	-	0.0	-
その他の周産期に発生した病態	-	0.0	-	-	0.0	-	-	0.0	-	-	0.0	-
XVII 先天奇形、変形及び染色体異常	0.4	0.8	0.50	0.5	0.6	0.83	0.2	0.5	0.40	0.2	0.3	0.67
二分脊椎<脊椎破裂>	-	0.0	-	-	0.0	-	-	0.0	-	-	0.0	-
その他の神経系の先天奇形	0.0	0.0	-	0.0	0.0	-	0.0	0.0	-	0.0	0.0	-
心臓の先天奇形	0.0	0.0	-	0.0	0.0	-	0.0	0.0	-	0.0	0.0	-
その他の循環器系の先天奇形	0.0	0.0	-	0.0	0.0	-	0.0	0.0	-	0.1	0.0	-
唇裂及び口蓋裂	0.0	0.0	-	-	0.0	-	-	0.0	-	-	0.0	-
小腸の先天欠損、閉鎖及び狭窄	-	0.0	-	-	0.0	-	-	0.0	-	-	0.0	-
その他の消化器系の先天奇形	0.0	0.0	-	0.0	0.0	-	0.0	0.0	-	0.0	0.0	-
停留精巣<嚢丸>	0.0	0.0	-	-	0.0	-	-	0.0	-	-	0.0	-
その他の腎尿路生殖器系の先天奇形	0.2	0.3	0.67	0.1	0.3	0.33	0.1	0.2	0.50	0.0	0.1	0.00
股関節部の先天変形	0.0	0.0	-	0.0	0.0	-	0.0	0.0	-	0.0	0.0	-
足の先天変形	-	0.0	-	0.0	0.0	-	-	0.0	-	0.0	0.0	-
脊柱及び骨性胸郭の先天奇形	0.0	0.0	-	-	0.0	-	-	0.0	-	-	0.0	-
その他の筋骨格系の先天奇形及び変形	0.0	0.0	-	0.0	0.0	-	0.0	0.0	-	0.0	0.0	-
その他の先天奇形	0.1	0.3	0.33	0.2	0.3	0.67	0.0	0.2	0.00	0.1	0.1	1.00
染色体異常、他に分類されないもの	-	0.0	-	-	0.0	-	-	0.0	-	-	0.0	-
XVIII 症状、徴候及び異常臨床所見・異常検査所見で他に分類されないもの	8.3	12.7	0.65	7.4	12.5	0.59	6.3	10.4	0.61	3.5	5.9	0.59
腰痛及び骨盤痛	2.0	2.4	0.50	0.2	0.3	0.67	0.1	0.2	0.50	0.1	0.1	1.00
めまい	0.2	2.3	0.87	2.1	2.3	0.91	1.8	1.9	0.95	0.7	0.9	0.78
不明熱	0.1	0.1	1.00	0.1	0.1	1.00	0.0	0.1	0.00	0.0	0.1	0.00
頭痛	0.4	0.9	0.44	0.3	0.8	0.38	0.3	0.7	0.43	0.1	0.3	0.33
老衰	-	0.0	-	-	0.0	-	0.0	0.0	-	-	0.0	-
その他の症状、徴候及び異常臨床所見・異常検査所見で他に分類されないもの	5.5	9.0	0.61	4.8	9.0	0.53	4.0	7.6	0.53	2.6	4.5	0.58
XIX 損傷、中毒及びその他の外因の影響	24.9	17.7	1.41	22.2	17.4	1.28	16.6	15.4	1.08	11.3	9.5	1.19
頭蓋骨及び顔面骨の骨折	0.1	0.0	-	0.0	0.0	-	0.0	0.0	-	0.0	0.0	-
頸部、胸部及び骨盤の骨折（脊椎を含む）	3.2	2.3	1.39	4.3	3.1	1.39	3.5	3.2	1.09	3.1	2.1	1.48
大腿骨の骨折	0.7	0.5	1.40	0.9	0.7	1.29	1.2	0.9	1.33	1.3	0.8	1.63
その他の四肢の骨折	5.5	2.9	1.90	4.3	2.6	1.65	3.2	2.0	1.60	1.9	1.1	1.73

※集計不備があり、NDB集計のうち「II 新生物」「膀胱の悪性新生物」、「XXI 健康状態に影響を及ぼす要因及び保健サービスの利用」、「『その他の保健サービス』以外」については「-」で記載しています
 ※上巻第10-2については、「総数」のみ集計を行っており、「男」「女」では集計を行っていません

平成26年患者調査 上巻第10-2表 推計外来患者数、性・年齢階級 × 傷病小分類別												
患者調査 70～74歳	NDB 70～74歳	患者調査 /NDB	患者調査 75～79歳	NDB 75～79歳	患者調査 /NDB	患者調査 80～84歳	NDB 80～84歳	患者調査 /NDB	患者調査 85～89歳	NDB 85～89歳	患者調査 /NDB	
多部位及び部位不明の骨折	0.3	1.8	0.17	0.5	2.0	0.25	0.6	2.0	0.30	1.2	0.17	
脱臼、捻挫及びストレーン	4.4	2.6	1.69	3.0	2.0	1.50	1.3	1.4	0.93	0.7	1.17	
眼球及び眼窩の損傷	0.1	0.1	1.00	0.0	0.1	0.00	0.0	0.1	0.00	0.0	0.0	
頭蓋内損傷	0.2	0.2	1.00	0.2	0.2	1.00	0.3	0.2	1.50	0.2	2.00	
その他の内臓の損傷	0.0	0.0	0.0	0.0	0.0	0.0	0.0	0.0	0.0	0.0	0.0	
挫滅損傷及び外傷性切断	0.3	0.1	3.00	0.2	0.1	2.00	0.1	0.1	1.00	0.2	2.00	
その他の明示された部位、部位不明及び多部位の損傷	8.0	4.8	1.67	6.7	4.6	1.46	4.7	4.0	1.18	2.9	1.16	
自然開口部からの異物侵入の作用	0.2	0.5	0.40	0.1	0.5	0.20	0.1	0.4	0.25	0.0	0.00	
熱傷及び腐食	0.4	0.2	2.00	0.4	0.2	2.00	0.2	0.2	1.00	0.2	2.00	
薬物、薬剤及び生物学的製剤による中毒	-	0.0	0.0	0.0	0.0	0.0	0.0	0.0	0.0	0.0	0.0	
薬用を主としない物質の毒作用	0.1	0.5	0.20	0.0	0.3	0.00	0.1	0.2	0.50	0.0	0.00	
虐待症候群	-	0.0	-	-	0.0	-	-	0.0	-	-	0.0	
その他及び詳細不明の外因の作用	0.7	0.2	3.50	0.8	0.2	4.00	0.5	0.2	2.50	0.2	2.00	
外傷の早期合併症並びに外科的及び内科的ケアの合併症、他に分類されないもの	0.3	0.6	0.50	0.2	0.5	0.40	0.3	0.4	0.75	0.1	0.50	
損傷、中毒及びその他の外因による影響の続発・後遺症	0.3	0.2	1.50	0.4	0.2	2.00	0.3	0.2	1.50	0.2	2.00	
歯科診療所の外因による損傷	0.2	0.0	0.0	0.1	0.0	0.0	0.1	0.0	-	-	0.0	
X X I 健康状態に影響を及ぼす要因及び保健サービスの利用	77.2	1.3	59.38	65.2	1.5	43.47	48.0	1.3	36.92	25.3	36.14	
新生児の検査・健診・管理	-	-	-	-	-	-	-	-	-	-	-	
乳幼児の検査・健診・管理	-	-	-	-	-	-	-	-	-	-	-	
それ以外の検査・健診・管理	10.6	-	-	8.1	-	-	5.0	-	-	2.5	-	
予防接種	10.0	-	-	9.8	-	-	6.8	-	-	4.8	-	
正常妊娠・産じよくの管理	-	-	-	-	-	-	-	-	-	-	-	
圍の補てつ	49.8	-	-	39.0	-	-	29.7	-	-	14.1	-	
その他の保健サービス	6.8	1.3	5.23	8.2	1.5	5.47	6.5	1.3	5.00	3.9	5.57	

※集計不備があり、NDB集計のうち「II 新生物」「膀胱の悪性新生物」、「X X I 健康状態に影響を及ぼす要因及び保健サービスの利用」「『その他の保健サービス』以外」については「-」で記載しています
 ※上巻第10-2については、「総数」のみ集計を行っており、「男」「女」では集計を行っていません

平成26年患者調査 上巻第10-2表 推計外来患者数、性・年齢階級 × 傷病小分類別																				
総数	患者調査 90歳以上		NDB 90歳以上		患者調査 /NDB		不詳		65歳以上 (再掲)		NDB 70歳以上 (再掲)		患者調査 /NDB		75歳以上 (再掲)		NDB 75歳以上		患者調査 /NDB	
	患者調査 90歳以上	NDB 90歳以上	患者調査 90歳以上	NDB 90歳以上	患者調査 /NDB	不詳	患者調査 65歳以上	NDB 65歳以上	患者調査 /NDB	不詳	患者調査 70歳以上	NDB 70歳以上	患者調査 /NDB	不詳	患者調査 75歳以上	NDB 75歳以上	患者調査 /NDB			
I 感染症及び寄生虫症	155.8	111.8	1.39	18.9	0.91	0.5	2,634.9	2,103.9	1.33	2,749.6	2,103.9	1.31	1,895.1	46.8	0.96	29.1	1,465.2	1.29		
原因の明示された腸管感染症	2.1	2.3	0.0	0.0	0.0	0.1	60.5	60.5	0.98	45.0	46.8	0.96	29.1	0.2	0.50	0.1	0.1	0.93		
感染症と推定される下痢及び胃腸炎	0.1	0.4	0.25	0.1	0.25	0.1	6.8	6.8	0.49	2.7	5.4	0.50	1.9	5.4	0.50	1.9	3.9	0.49		
呼吸器結核	0.1	0.1	1.00	-	1.00	-	0.9	0.8	0.89	0.7	0.8	0.88	0.6	0.8	0.88	0.6	0.6	1.00		
その他の結核	-	-	-	-	-	-	0.1	0.1	1.00	0.1	0.1	1.00	0.0	0.1	1.00	0.0	0.1	0.00		
百日咳	-	-	-	-	-	-	0.0	0.0	0.0	0.0	0.0	0.0	0.0	0.0	0.0	0.0	0.0	0.00		
敗血症	0.0	0.0	-	-	-	-	0.1	0.4	0.25	0.1	0.3	0.33	0.1	0.3	0.33	0.1	0.2	0.50		
その他の細菌性疾患	0.1	0.1	1.00	0	1.00	0	3.9	3.9	0.54	1.7	2.8	0.61	1.1	2.8	0.61	1.1	1.7	0.65		
梅毒	-	-	-	-	-	-	0.2	0.2	0.50	0.0	0.1	0.00	0.0	0.1	0.00	0.0	0.1	0.00		
淋菌感染症	-	-	-	-	-	-	0.0	0.0	0.0	-	0.0	0.0	-	0.0	0.0	-	0.0	0.00		
主として性的伝播様式をとるその他の感染症	0.0	0.0	-	-	-	-	0.2	0.2	1.00	0.2	0.1	2.00	0.1	0.1	2.00	0.1	0.1	1.00		
ヘルペスウイルス感染症	0.1	0.1	1.00	0	1.00	0	1.7	2.0	0.85	1.2	1.5	0.80	0.7	1.5	0.80	0.7	1.0	0.70		
水痘	-	-	-	-	-	-	0.0	0.0	0.0	0.0	0.0	0.0	0.0	0.0	0.0	0.0	0.0	0.00		
帯状疱疹	0.3	0.2	1.50	0	1.50	0	7.2	6.0	1.20	5.5	4.8	1.15	4.0	4.8	1.15	4.0	3.3	1.21		
麻疹	-	-	-	-	-	-	0.0	0.0	0.0	-	0.0	0.0	-	0.0	0.0	-	0.0	0.00		
風疹	-	-	-	-	-	-	0.0	0.0	0.0	-	0.0	0.0	-	0.0	0.0	-	0.0	0.00		
皮膚及び粘膜の病変を伴うその他のウイルス疾患	0.1	0.1	1.00	0.1	1.00	0.1	5.2	4.8	1.08	3.7	3.4	1.09	2.1	3.4	1.09	2.1	2.0	1.05		
B型肝炎	0.1	0.1	1.00	0	1.00	0	2.2	2.4	0.92	1.3	1.6	0.81	0.6	1.6	0.81	0.6	0.9	0.67		
C型肝炎	0.3	0.2	1.50	0.1	1.50	0.1	16.4	11.0	1.49	12.9	8.9	1.45	8.7	8.9	1.45	8.7	6.1	1.43		
その他のウイルス肝炎	-	-	-	-	-	-	0.3	0.3	1.00	0.2	0.2	1.00	0.1	0.2	1.00	0.1	0.1	1.00		
ヒト免疫不全ウイルス [HIV] 病	-	-	-	-	-	-	0.0	0.1	0.00	0.0	0.0	0.0	0.0	0.0	0.0	0.0	0.0	0.00		
ムンプス	-	-	-	-	-	-	0.0	0.0	0.0	-	0.0	0.0	-	0.0	0.0	-	0.0	0.00		
その他のウイルス疾患	-	-	-	-	-	-	0.3	0.3	1.00	0.2	0.2	1.00	0.2	0.2	1.00	0.2	0.2	1.00		
皮膚糸状菌症	0.7	0.9	0.78	0	0.78	0	14.0	17.5	0.80	10.4	13.8	0.75	6.3	13.8	0.75	6.3	9.2	0.68		
カンジダ症	0.0	0.1	0.00	0	0.00	0	1.1	1.1	1.00	0.9	0.9	1.00	0.5	0.9	1.00	0.5	0.6	0.83		
その他の真菌症	0.1	0.0	-	-	-	-	0.9	1.1	0.82	0.7	0.9	0.78	0.3	0.9	0.78	0.3	0.6	0.50		
結核の続発・後遺症	0.1	0.0	-	-	-	-	0.5	0.4	1.25	0.5	0.5	1.67	0.4	0.5	1.67	0.4	0.3	1.33		
その他の感染症及び寄生虫の続発・後遺症	-	-	-	-	-	-	0.2	0.0	0.0	0.2	0.0	0.0	0.1	0.0	0.0	0.1	0.0	0.00		
その他の感染症及び寄生虫症	0.1	0.1	1.00	0	1.00	0	2.3	0.7	3.29	1.7	0.6	2.83	1.0	0.6	2.83	1.0	0.5	2.00		
II 新生物	4.1	2.9	1.41	0.3	1.41	0.3	134.8	113.2	1.19	102.2	85.9	1.19	67.7	85.9	1.19	67.7	56.8	1.19		
口腔、口腔及び咽喉の悪性新生物	0.1	0.0	-	-	-	-	2.4	1.1	2.18	1.8	0.8	2.25	1.2	0.8	2.25	1.2	0.5	2.40		
食道の悪性新生物	0.0	0.0	-	-	-	-	2.5	1.8	1.39	1.8	1.4	1.29	1.1	1.4	1.29	1.1	0.8	1.38		
胃の悪性新生物	0.5	0.4	1.25	0	1.25	0	14.8	12.9	1.15	11.7	10.1	1.16	8.1	10.1	1.16	6.9	1.17			
結腸の悪性新生物	0.5	0.4	1.25	0	1.25	0	14.0	12.9	1.09	10.9	10.0	1.09	7.5	10.0	1.09	6.8	1.10			
直腸S状結腸移行部及び直腸の悪性新生物	0.2	0.1	2.00	0	2.00	0	5.8	3.3	1.76	4.3	2.5	1.72	2.9	2.5	1.72	2.9	1.6	1.81		
肛門及び肛門管の悪性新生物	0.0	0.0	-	-	-	-	0.1	0.1	1.00	0.1	0.1	1.00	0.1	0.1	1.00	0.1	0.0	0.00		
肝及び肝内胆管の悪性新生物	0.0	0.1	0.00	0	0.00	0	4.3	4.5	0.96	3.5	3.5	1.00	2.4	3.5	1.00	2.4	2.5	0.96		
胆のう及びその他の胆道の悪性新生物	0.0	0.1	0.00	0	0.00	0	1.9	1.2	1.58	1.5	1.0	1.50	1.1	1.0	1.50	1.1	0.7	1.57		
膀胱の悪性新生物	0.1	0.0	-	-	-	-	2.7	2.9	0.93	2.0	2.2	0.91	1.3	2.2	0.91	1.3	1.4	0.93		
その他の消化器の悪性新生物	0.0	0.0	-	-	-	-	0.3	0.2	1.50	0.3	0.1	3.00	0.1	0.1	3.00	0.1	0.1	1.00		
喉頭の悪性新生物	0.0	0.0	-	-	-	-	0.9	0.6	1.50	0.7	0.4	1.75	0.4	0.4	1.75	0.4	0.3	1.33		
気管、気管支及び肺の悪性新生物	0.3	0.3	1.00	0	1.00	0	12.2	10.0	1.22	9.3	7.7	1.21	6.2	7.7	1.21	6.2	5.1	1.22		

※集計不備があり、NDB集計のうち「II 新生物」「膀胱の悪性新生物」、「X X I 健康状態に影響を及ぼす要因及び保健サービスの利用」「『その他の保健サービス』以外」については「-」で記載しています
 ※上巻第10-2については、「総数」のみ集計を行っており、「男」「女」では集計を行っていません

平成26年患者調査 上巻第10-2表 推計外来患者数、性・年齢階級 × 傷病小分類別																
	患者調査 90歳以上		NDB 90歳以上	患者調査 /NDB		不詳	患者調査 /NDB		70歳以上 (再掲)	NDB 70歳以上	患者調査 /NDB		75歳以上 (再掲)	NDB 75歳以上	患者調査 /NDB	
	患者調査 90歳以上	0.0		0.0	0.2		0.3	0.2			1.50	0.1			2.00	0.1
その他の呼吸器及び胸腔内臓器の悪性新生物	-	0.0	0.0	0.2	0.3	0.2	1.50	0.1	2.00	0.1	2.00	0.1	2.00	0.1	1.00	
骨及び関節軟骨の悪性新生物	-	0.0	0.0	0.0	0.1	0.0	0.0	0.0	0.0	0.0	0.0	0.0	0.0	0.0	0.0	
皮膚の悪性黒色腫	-	0.0	0.0	0.2	0.2	0.2	1.00	0.2	1.00	0.2	1.00	0.2	1.00	0.1	1.00	
その他の皮膚の悪性新生物	-	0.1	0.1	1.00	0	0.8	1.25	0.8	1.14	0.7	1.14	0.7	1.14	0.5	1.40	
中皮及び軟部組織の悪性新生物	-	0.0	0.0	0.6	0.2	0.2	3.00	0.5	2.50	0.2	2.50	0.2	2.50	0.1	2.00	
乳房の悪性新生物	-	0.2	0.2	1.00	0.1	7.1	1.45	6.7	1.43	4.7	1.43	3.7	2.8	2.8	1.32	
子宮頸(部)の悪性新生物	-	0.0	0.0	0.8	0.7	1.14	1.14	0.5	1.25	0.4	1.25	0.4	0.4	0.2	2.00	
子宮体(部)の悪性新生物	-	0.0	0.0	1.1	0.8	1.38	1.38	0.8	1.60	0.5	1.60	0.4	0.4	0.3	1.33	
子宮の部位不明の悪性新生物	-	0.0	0.0	0.1	0.1	1.00	1.00	0.1	1.00	0.1	1.00	0.0	0.0	0.1	0.00	
卵巣の悪性新生物	-	0.0	0.0	0.6	0.6	1.67	1.67	0.7	1.75	0.4	1.75	0.4	0.4	0.2	2.00	
その他の女性生殖器官の悪性新生物	-	0.1	0.0	0.3	0.1	3.00	3.00	0.2	2.00	0.1	2.00	0.2	0.2	0.0	0.00	
前立腺の悪性新生物	-	0.6	0.4	1.50	0	18.1	1.18	15.1	1.20	12.6	1.20	10.7	8.7	8.7	1.23	
その他の男性生殖器官の悪性新生物	-	0.0	0.0	0.1	0.0	0.0	0.0	0.1	0.0	0.0	0.0	0.1	0.0	0.0	0.00	
腎及び腎盂の悪性新生物	-	0.0	0.0	2.0	1.5	1.33	1.33	1.5	1.36	1.1	1.36	1.0	1.0	0.7	1.43	
膀胱の悪性新生物	-	0.2	-	5.2	-	-	-	4.2	-	-	-	3.1	-	-	-	
その他の尿路の悪性新生物	-	0.0	0.2	0.00	0	4.6	0.11	0.4	0.11	3.7	0.11	0.3	2.7	0.0	0.11	
眼及び付属器の悪性新生物	-	0.0	0.0	0.0	0.0	0.0	0.0	0.0	0.0	0.0	0.0	0.0	0.0	0.0	0.00	
中枢神経系の悪性新生物	-	0.0	0.0	0.2	0.1	2.00	2.00	0.1	1.00	0.1	1.00	0.0	0.0	0.0	0.00	
甲状腺の悪性新生物	-	0.0	0.0	2.1	1.4	1.50	1.50	1.3	1.30	1.0	1.30	0.7	0.6	0.6	1.17	
ホジキン病	-	0.0	0.0	0.1	0.0	0.0	0.0	0.0	0.0	0.0	0.0	0.0	0.0	0.0	0.00	
非ホジキンリンパ腫	-	0.1	0.1	1.00	0	2.4	1.67	3.0	1.67	1.8	1.67	2.0	1.2	1.2	1.67	
白血病	-	0.0	0.0	1.1	0.7	0.8	1.57	0.8	0.5	0.5	1.60	0.5	0.4	0.4	1.25	
その他のリンパ組織、造血組織及び関連組織の悪性新生物	-	0.0	0.0	1.2	0.8	1.50	1.50	1.0	0.7	0.7	1.43	0.6	0.5	0.5	1.20	
その他の悪性新生物	-	0.0	0.1	0.00	0	3.0	4.6	2.2	3.4	3.4	0.65	1.4	2.1	2.1	0.67	
子宮頸(部)の上皮内癌	-	0.0	0.0	0.0	0.0	0.0	0.0	0.0	0.0	0.0	0.0	0.0	0.0	0.0	0.00	
その他の上皮内新生物	-	0.0	0.0	0.2	0.2	0.2	1.00	0.2	0.2	0.2	1.00	0.2	0.1	0.1	2.00	
皮膚の良性新生物	-	0.0	0.0	0.6	0.6	1.00	1.00	0.4	0.4	0.4	1.00	0.2	0.2	0.2	1.00	
乳房の良性新生物	-	0.0	0.0	0.1	0.1	1.00	1.00	0.0	0.0	0.0	0.0	0.0	0.0	0.0	0.00	
子宮平滑筋腫	-	0.0	0.0	0.6	0.7	0.86	0.86	0.3	0.4	0.4	0.75	0.2	0.2	0.2	1.00	
卵巣の良性新生物	-	0.0	0.0	0.4	0.4	1.00	1.00	0.3	0.3	0.3	1.00	0.2	0.2	0.2	1.00	
腎尿路の良性新生物	-	0.0	0.0	0.0	0.0	0.0	0.0	0.0	0.0	0.0	0.0	0.0	0.0	0.0	0.00	
中枢神経系のその他の新生物	-	0.0	0.3	1.67	0.1	15.3	15.7	11.1	11.4	11.4	0.97	6.8	7.2	7.2	0.94	
その他の新生物	-	0.4	0.7	0.57	0	6.9	12.2	5.7	10.0	10.0	0.57	4.2	4.2	4.2	0.57	
III 血液及び造血器の疾患並びに免疫機構の障害																
鉄欠乏性貧血	-	0.2	0.4	0.50	0	2.1	5.0	1.9	4.3	4.3	0.44	1.5	3.4	3.4	0.44	
その他の貧血	-	0.2	0.2	1.00	0	2.1	3.6	1.7	3.0	3.0	0.57	1.4	2.3	2.3	0.61	
出血性の病態並びにその他の血液及び造血器の疾患	-	0.0	0.1	0.00	0	1.8	2.9	1.4	2.2	2.2	0.64	0.9	1.5	1.5	0.60	
免疫機構の障害	-	0.0	0.0	0.7	0.7	1.29	1.29	0.7	0.5	0.5	1.40	0.4	0.3	0.3	1.33	
IV 内分泌、栄養及び代謝疾患																
甲状腺中毒症	-	7.5	7.2	1.04	0.8	262.7	247.4	195.2	184.6	184.6	1.06	126.1	119.9	119.9	1.05	
甲状腺炎	-	0.0	0.0	3.3	2.6	1.27	1.27	2.1	1.7	1.7	1.24	1.1	1.0	1.0	1.10	
その他の甲状腺障害	-	0.0	0.0	0.1	2.9	2.0	1.45	2.0	1.4	1.4	1.43	1.1	0.8	0.8	1.38	
インスリン依存性糖尿病	-	0.2	0.3	0.67	0	7.8	7.6	5.9	5.8	5.8	1.02	3.9	4.0	4.0	0.98	
その他の糖尿病	-	0.1	0.0	3.4	0.9	3.78	3.78	2.6	0.6	0.6	4.33	1.5	0.4	0.4	3.75	

※集計不備があり、NDB集計のうち「II 新生物」「膀胱の悪性新生物」、「X X I 健康状態に影響を及ぼす要因及び保健サービスの利用」「『その他の保健サービス』以外」については「-」で記載しています
 ※上巻第10-2については、「総数」のみ集計を行っており、「男」「女」では集計を行っていません

平成26年患者調査 上巻第10-2表 推計外来患者数、性・年齢階級 × 傷病小分類別																																																																																																																																																																																																																																																																																																																																																																																																																																																																																																																																																																																																																						
	患者調査 90歳以上		NDB 90歳以上		患者調査 /NDB		不詳		65歳以上 (再掲)		NDB 65歳以上		患者調査 /NDB		70歳以上 (再掲)		NDB 70歳以上		患者調査 /NDB		75歳以上 (再掲)		NDB 75歳以上		患者調査 /NDB																																																																																																																																																																																																																																																																																																																																																																																																																																																																																																																																																																																													
	インスリン非依存性糖尿病	3.1	0.8	3.88	0.2	100.0	31.6	3.16	75.4	23.2	3.25	50.7	15.0	3.38	その他の糖尿病	1.4	2.4	0.58	0.1	45.8	79.4	60.1	0.57	22.8	39.5	0.58	卵巣機能障害	-	0.0	0.1	1.00	0	0.1	1.00	0.1	0.0	0.0	0.0	0.0	栄養失調(症)及びビタミン欠乏症	0.1	0.1	1.00	-	0.5	1.5	0.33	0.4	1.3	0.31	0.3	1.0	0.30	肥満(症)	0.0	0.0	-	-	0.1	0.2	0.50	0.1	0.1	1.00	0.0	0.1	0.00	高脂血症	2.2	0.0	-	0.4	90.2	0.0	-	65.7	0.0	-	40.4	0.0	-	体液量減少(症)	0.2	0.3	0.67	0	1.3	3.1	0.42	1.2	2.7	0.44	1.0	2.3	0.43	その他の内分泌、栄養及び代謝疾患	0.2	3.1	0.06	0	7.3	118.4	0.06	5.4	87.6	0.06	3.2	55.8	0.06	V 精神及び行動の障害	4.9	2.4	2.04	0.8	66.4	46.6	1.42	48.2	34.3	1.41	33.4	23.2	1.44	血管性及び詳細不明の認知症	3.4	0.9	3.78	0	11.7	4.4	2.66	11.4	4.2	2.71	10.8	3.8	2.84	アルコール使用<飲酒>による精神及び行動の障害	-	0.0	-	0	0.3	1.1	1.73	1.1	0.7	1.57	0.6	0.3	2.00	その他の精神作用物質使用による精神及び行動の障害	-	0.0	-	0	0.3	0.4	0.75	0.2	0.2	1.00	0.0	0.1	0.00	統合失調症、統合失調症型障害及び妄想性障害	0.2	0.3	0.67	0.3	12.5	8.1	1.54	6.6	4.8	1.38	3.5	2.7	1.30	気分【感情】障害(躁うつ病を含む)	0.6	0.4	1.50	0.2	22.5	16.4	1.37	15.5	11.8	1.31	9.7	7.7	1.26	神経症性障害、ストレス関連障害及び身体表現性障害	0.4	0.4	1.00	0.1	13.3	13.3	1.00	9.9	10.0	0.99	6.4	6.6	0.97	知的障害<精神遅滞>	-	0.0	0.1	0.3	0.3	0.1	3.00	0.2	0.1	2.00	0.1	0.0	-	その他の精神及び行動の障害	0.3	0.7	1.00	0.1	3.8	2.9	1.31	3.3	2.5	1.32	2.3	1.9	1.21	VI 神経系の疾患	11.0	4.7	2.34	0.3	101.0	77.9	1.30	88.7	64.6	1.37	72.1	47.9	1.51	髄膜炎	-	0.0	-	-	0.0	0.0	-	0.0	0.0	-	0.0	0.0	-	中枢神経系の炎症性疾患	-	0.0	-	0	0.3	0.1	3.00	0.2	0.1	2.00	0.1	0.0	-	脊髄性筋萎縮症及び関連症候群	-	0.0	-	-	0.6	0.4	1.50	0.5	0.3	1.67	0.3	0.2	1.50	パーキンソン病	0.8	0.3	2.67	0	12.7	6.2	2.05	11.2	5.3	2.11	9.1	4.0	2.28	アルツハイマー病	8.8	2.8	3.14	0.1	44.2	18.0	2.46	43.3	17.4	2.49	40.4	16.0	2.53	多発性硬化症	-	0.0	-	-	0.1	0.1	1.00	0.1	0.1	1.00	0.1	0.0	-	てんかん	0.1	0.1	1.00	0	3.7	2.5	1.48	2.7	1.8	1.50	1.6	1.2	1.33	片頭痛及びその他の頭痛症候群	0.0	0.0	-	0.1	1.8	1.8	1.00	1.3	1.3	1.00	0.8	0.8	1.00	一過性脳虚血発作及び関連症候群	0.1	0.1	1.00	0	1.2	1.7	0.71	1.1	1.4	0.79	0.8	1.1	0.73	睡眠障害	0.4	0.6	0.67	0	15.4	19.9	0.77	11.6	14.9	0.78	7.3	9.7	0.75	神経、神経根及び神経その障害	0.2	0.5	0.40	0	9.0	16.7	0.54	6.9	13.4	0.51	4.6	9.2	0.50	脳性麻痺及びその他の麻痺性症候群	0.0	0.0	-	0	1.3	0.8	1.63	0.9	0.6	1.50	0.6	0.4	1.50	自律神経系の障害	0.0	0.0	-	0	1.4	1.4	1.00	1.1	1.0	1.10	0.6	0.6	1.00	その他の神経系の疾患	0.5	0.2	2.50	0	9.3	8.3	1.12	7.8	6.9	1.13	5.7	4.7	1.21	VII 眼及び付属器の疾患	6.7	7.3	0.92	0.8	190.3	190.9	1.00	153.9	154.9	0.99	105.6	107.3	0.98	麦粒腫及びびらん粒腫	0.0	0.0	-	0	0.8	1.1	0.73	0.5	0.8	0.63	0.3	0.5	0.60	涙器の障害	0.3	0.5	0.60	0	9.7	10.9	0.89	7.8	8.9	0.88	5.2	6.4	0.81	結膜炎	0.7	1.2	0.58	0.1	13.0	22.8	0.57	10.3	18.9	0.54	7.2	13.5	0.53	角膜炎	0.3	0.5	0.60	0	9.1	11.5	0.79	7.0	9.4	0.74	4.5	6.6	0.68	白内障	2.1	1.5	1.40	0.2	68.6	43.9	1.56	57.7	36.5	1.58	40.5	25.3	1.60	網膜剥離及び裂孔	0.0	0.0	-	0	1.8	1.4	1.29	0.9	0.9	1.00	0.4	0.5	0.80	網膜血管閉塞症	0.0	0.1	0.00	0	4.8	2.7	1.78	3.9	2.2	1.77	2.9	1.5	1.93	緑内障	2.0	1.1	1.82	0.2	47.7	26.8	1.78	38.5	21.5	1.79	26.2	14.9	1.76	斜視	-	0.0	-	0	0.5	0.6	0.83	0.4	0.5	0.80	0.3	0.4	0.75	屈折及び調節の障害	0.2	0.9	0.22	0.1	3.8	30.7	0.12	2.6	23.8	0.11	1.9	15.7

※集計不備があり、NDB集計のうち「II 新生物」「膀胱の悪性新生物」、「X X I 健康状態に影響を及ぼす要因及び保健サービスの利用」「『その他の保健サービス』以外」については「-」で記載しています
 ※上巻第10-2については、「総数」のみ集計を行っており、「男」「女」では集計を行っていません

平成26年患者調査 上巻第10-2表 推計外来患者数、性・年齢階級 × 傷病小分類別													
	患者調査 90歳以上	NDB 90歳以上	患者調査 /NDB	不詳	65歳以上 (再掲)	NDB 65歳以上	患者調査 /NDB	70歳以上 (再掲)	NDB 70歳以上	患者調査 /NDB	75歳以上 (再掲)	NDB 75歳以上	患者調査 /NDB
	盲<失明>及び低視力	-	0.0	0.0	-	0.0	0.0	0.0	0.0	0.0	0.0	0.0	0.0
その他の眼及び付属器の疾患	1.0	1.5	0.67	0.2	30.4	38.6	0.79	24.4	31.4	0.78	16.3	22.0	0.74
VIII 耳及び乳様突起の疾患	1.3	1.2	1.08	0.2	40.9	36.0	1.14	32.2	28.7	1.12	21.6	19.3	1.12
外耳炎	0.2	0.2	1.00	0	5.2	5.7	0.91	3.9	4.4	0.89	2.3	2.9	0.79
耳垢栓塞	0.1	0.2	0.50	0	1.4	3.3	0.42	1.2	2.8	0.43	0.9	2.0	0.45
その他の外耳疾患	-	0.0	0.0	-	0.0	0.0	0.0	0.0	0.0	0.0	0.0	0.0	0.0
中耳炎	0.5	0.3	1.67	0.1	12.6	9.2	1.37	9.7	7.2	1.35	6.4	4.7	1.36
耳管炎	-	0.0	0.0	-	0.2	0.0	0.0	0.1	0.0	0.0	0.0	0.0	0.0
耳管閉塞	0.0	0.1	0.00	0	2.2	2.6	0.85	2.0	2.2	0.91	1.3	1.5	0.87
中耳真珠腫	0.0	0.0	0.0	-	0.6	0.5	1.20	0.5	0.4	1.25	0.3	0.3	1.00
その他の中耳及び乳様突起の疾患	0.0	0.0	0.0	-	0.4	0.4	1.00	0.4	0.3	1.33	0.2	0.2	1.00
メニエール病	0.0	0.1	0.00	0	3.8	3.6	1.06	3.2	2.9	1.10	2.2	1.9	1.16
中聴性めまい	0.0	0.0	0.0	-	0.4	0.3	1.33	0.3	0.3	1.00	0.2	0.2	1.00
その他の内耳疾患	0.1	0.1	1.00	-	2.6	2.0	1.30	2.0	1.5	1.33	1.4	1.1	1.27
難聴	0.3	0.2	1.50	0	8.5	6.0	1.42	6.8	4.9	1.39	4.9	3.4	1.44
その他の耳疾患	0.0	0.0	0.0	0	2.9	2.1	1.38	2.2	1.6	1.38	1.3	1.1	1.18
IX 循環器系の疾患	52.4	33.1	1.58	2.2	716.3	519.9	1.38	589.3	423.4	1.39	439.7	310.1	1.42
本態性(原発性)高血圧(症)	33.6	21.0	1.60	1.7	506.4	345.1	1.47	410.5	276.9	1.48	300.8	200.6	1.50
高血圧性心疾患	0.1	0.2	0.50	0	1.7	2.9	0.59	1.5	2.4	0.63	1.1	1.8	0.61
高血圧性腎疾患	0.0	0.0	0.0	-	0.1	0.1	1.00	0.1	0.1	1.00	0.0	0.1	0.00
高血圧性心腎疾患	-	0.0	0.0	-	-	0.0	0.0	-	0.0	0.0	-	0.0	0.0
二次性高血圧症	0.1	0.0	0.0	-	2.8	0.4	7.00	2.4	0.3	8.00	1.8	0.2	9.00
狭心症	3.1	2.1	1.48	0.1	36.6	31.4	1.17	31.1	26.3	1.18	23.8	19.6	1.21
急性心筋梗塞	0.2	0.1	2.00	-	2.1	2.5	0.84	1.9	2.0	0.95	1.5	1.4	1.07
冠動脈硬化症	-	0.0	0.0	-	0.3	0.4	0.75	0.3	0.3	1.00	0.2	0.2	1.00
陳旧性心筋梗塞	0.4	0.1	4.00	0	6.2	2.8	2.21	4.9	2.1	2.33	3.4	1.5	2.27
その他の虚血性心疾患	0.4	0.2	2.00	0	2.6	2.2	1.18	2.2	1.8	1.22	1.9	1.4	1.36
慢性リウマチ性心疾患	0.0	0.0	0.0	-	0.6	0.6	1.00	0.4	0.5	0.80	0.3	0.4	0.75
慢性非リウマチ性心疾患	0.2	0.2	1.00	-	4.5	4.5	1.00	3.8	3.7	1.03	2.9	2.6	1.12
心筋症	0.1	0.0	0.0	0	1.9	1.0	1.90	1.4	0.8	1.75	0.9	0.5	1.80
不整脈及び伝導障害	1.8	1.3	1.38	0.1	31.1	24.9	1.25	25.9	20.6	1.26	19.7	15.0	1.31
心不全	4.8	3.0	1.60	0	20.7	19.4	1.07	19.0	17.3	1.10	16.8	14.5	1.16
その他の心疾患	0.1	0.1	1.00	-	0.7	1.4	0.50	0.6	1.1	0.55	0.4	0.8	0.50
くも膜下出血	0.1	0.0	0.0	-	2.0	0.8	2.50	1.6	0.6	2.67	1.1	0.4	2.75
脳内出血	0.5	0.2	2.50	0	7.6	3.9	1.95	6.1	2.9	2.10	4.4	2.0	2.20
脳梗塞	5.7	3.2	1.78	0.1	58.5	39.5	1.48	51.7	34.5	1.50	42.1	26.9	1.57
脳動脈硬化(症)	0.0	0.0	0.0	-	0.5	1.2	0.42	0.4	0.9	0.44	0.3	0.6	0.50
その他の脳血管疾患	0.4	0.4	1.00	0.1	9.7	9.7	1.00	7.9	7.9	1.00	5.6	5.5	1.02
肺塞栓症	0.0	0.0	0.0	-	0.4	0.3	1.33	0.3	0.2	1.50	0.2	0.2	1.00
動脈硬化(症)	0.3	0.3	1.00	0	4.8	8.1	0.59	4.0	6.7	0.60	2.9	4.8	0.60
大動脈瘤及び解離	0.1	0.1	1.00	0	2.8	2.4	1.17	2.4	2.0	1.20	1.9	1.5	1.27
レイノー症候群	-	0.0	0.0	-	0.1	0.1	1.00	0.0	0.0	0.0	0.0	0.0	0.0
動脈の塞栓症及び血栓症	0.0	0.1	0.00	-	0.9	1.7	0.53	0.8	1.5	0.53	0.6	1.1	0.55

※集計不備があり、NDB集計のうち「II 新生物」「膀胱の悪性新生物」、「X X I 健康状態に影響を及ぼす要因及び保健サービスの利用」「『その他の保健サービス』以外」については「-」で記載しています
 ※上巻第10-2については、「総数」のみ集計を行っており、「男」「女」では集計を行っていません

平成26年患者調査 上巻第10-2表 推計外来患者数、性・年齢階級 × 傷病小分類別													
	患者調査 90歳以上	NDB 90歳以上	患者調査 /NDB	不詳	65歳以上 (再掲)	NDB 65歳以上	患者調査 /NDB	70歳以上 (再掲)	NDB 70歳以上	患者調査 /NDB	75歳以上 (再掲)	NDB 75歳以上	患者調査 /NDB
	その他の動脈、細動脈及び毛細血管の疾患	0.0	0.0	0.0	0	0.7	0.8	0.88	0.5	0.6	0.83	0.3	0.4
静脈炎、血栓 (性) 静脈炎並びに静脈の塞栓症及び血栓症	0.0	0.1	0.00	-	1.3	1.5	0.87	1.1	1.2	0.92	0.8	0.9	0.89
下肢の静脈瘤	0.0	0.0	0.0	0	2.0	2.2	0.91	1.4	1.6	0.88	0.8	0.9	0.89
痔核	0.1	0.0	0.0	0	5.3	0.0	-	4.1	0.0	-	2.6	0.0	-
食道静脈瘤	-	0.0	0.0	-	0.1	0.2	0.50	0.1	0.1	1.00	0.0	0.1	0.00
低血圧 (症)	0.0	0.0	0.0	0	0.4	0.5	0.80	0.3	0.4	0.75	0.2	0.3	0.67
その他の循環器系の疾患	0.1	0.3	0.33	0	1.0	7.4	0.14	0.7	5.8	0.12	0.5	4.0	0.13
X 呼吸器系の疾患	5.2	6.1	0.85	2.3	135.8	156.0	0.87	103.5	119.9	0.86	69.6	80.5	0.86
急性鼻咽頭炎 [かぜ] <感冒>	0.1	0.3	0.33	0.1	2.2	6.4	0.34	1.6	5.1	0.31	1.0	3.6	0.28
急性副鼻腔炎	0.1	0.1	1.00	0.1	4.7	5.4	0.87	3.0	3.8	0.79	1.8	2.3	0.78
急性咽喉炎及び急性扁桃炎	0.2	0.4	0.50	0.2	6.8	10.2	0.67	4.8	7.7	0.62	2.6	5.1	0.51
急性喉頭炎及び気管炎	0.0	0.0	0.0	0	0.7	1.0	0.70	0.5	0.8	0.63	0.4	0.5	0.80
その他の急性上気道感染症	0.2	0.7	0.29	0.2	14.2	22.9	0.62	10.2	17.1	0.60	6.3	11.2	0.56
インフルエンザ	0.0	0.0	0.0	0	0.1	0.2	0.50	0.1	0.1	1.00	0.1	0.1	1.00
肺炎	0.4	0.5	0.80	0	3.8	4.8	0.79	3.2	4.0	0.80	2.2	3.0	0.73
急性気管支炎	0.5	0.6	0.83	0.4	12.1	14.6	0.83	8.7	10.9	0.80	5.7	7.2	0.79
急性細気管支炎	-	0.0	0.0	-	0.0	0.0	-	0.0	0.0	-	0.0	0.0	-
アレルギー性鼻炎	0.3	0.4	0.75	0.3	14.2	22.7	0.63	10.1	16.7	0.60	6.0	10.3	0.58
慢性副鼻腔炎	0.3	0.2	1.50	0.2	15.5	13.0	1.19	11.6	9.9	1.17	7.1	6.3	1.13
その他の鼻及び副鼻腔の疾患	0.0	0.0	0.0	0.1	1.4	0.7	2.00	1.1	0.5	2.20	0.7	0.3	2.33
扁桃炎及びアデノイドの慢性疾患	0.0	0.0	0.0	-	0.2	0.1	2.00	0.1	0.1	1.00	0.1	0.1	1.00
その他の上気道の疾患	0.1	0.1	1.00	0	3.7	3.9	0.95	2.9	3.1	0.94	1.9	2.1	0.90
急性又は慢性と明示されない気管支炎	0.0	0.3	0.00	0	1.2	5.4	0.22	0.9	4.2	0.21	0.6	2.8	0.21
慢性閉塞性肺疾患	1.4	1.0	1.40	0	18.8	13.6	1.38	16.5	11.7	1.41	12.5	8.9	1.40
喘息	1.1	0.9	1.22	0.5	27.4	23.1	1.19	20.4	17.7	1.15	14.6	12.0	1.22
気管支拡張症	0.1	0.0	0.0	0	1.3	1.0	1.30	1.0	0.8	1.25	0.7	0.5	1.40
じん肺 (症)	0.0	0.0	0.0	-	1.0	0.1	10.00	0.9	0.1	9.00	0.6	0.1	6.00
間質性肺疾患	0.1	0.1	1.00	0	3.0	2.6	1.15	2.6	2.1	1.24	1.8	1.5	1.20
気胸	0.0	0.0	0.0	-	0.1	0.2	0.50	0.1	0.2	0.50	0.1	0.1	1.00
その他の呼吸器系の疾患	0.4	0.4	1.00	0	3.4	4.1	0.83	3.1	3.5	0.89	2.6	2.7	0.96
X I 消化器系の疾患	14.7	7.4	1.99	4.5	515.1	188.1	2.74	368.3	148.2	2.49	224.1	102.0	2.20
う蝕	0.6	0.0	0.0	0.9	79.6	0.0	-	52.5	0.0	-	30.5	0.0	-
歯肉炎及び歯周疾患	6.1	0.0	0.0	1	188.8	0.1	1.888.00	131.3	0.1	1.8313.00	75.3	0.1	753.00
その他の歯及び歯の支持組織の障害	1.6	0.0	0.0	2	97.4	0.2	487.00	67.2	0.1	672.00	39.3	0.1	393.00
口内炎及び関連疾患	1.0	0.1	10.00	0	17.2	3.9	4.41	14.3	3.3	4.33	10.8	2.3	4.70
その他の口腔、唾液腺及び顎の疾患	0.3	0.0	0.0	0	5.8	1.3	4.46	4.2	1.1	3.82	2.5	0.8	3.13
胃潰瘍	0.5	1.0	0.50	0	14.9	23.0	0.65	11.8	18.0	0.66	7.7	12.3	0.63
十二指腸潰瘍	0.1	0.0	0.0	-	1.3	1.7	0.76	1.1	1.3	0.85	0.7	0.9	0.78
部位不明の消化性潰瘍	-	0.0	0.0	-	0.5	0.3	1.67	0.3	0.3	1.00	0.1	0.2	0.50
胃炎及び十二指腸炎	1.5	0.0	0.0	0.2	37.6	0.0	-	29.5	0.0	-	19.4	0.0	-
その他の食道、胃及び十二指腸の疾患	0.8	3.2	0.25	0.1	18.3	86.9	0.21	13.8	68.6	0.20	9.3	47.0	0.20
虫垂の疾患	0.0	0.0	0.0	0	0.2	0.2	1.00	0.1	0.1	1.00	0.1	0.1	1.00
痔瘻ヘルニア	0.0	0.0	0.0	-	1.4	1.6	0.88	1.1	1.3	0.85	0.7	0.9	0.78

※集計不備があり、NDB集計のうち「II 新生物」「膀胱の悪性新生物」、「X X I 健康状態に影響を及ぼす要因及び保健サービスの利用」「『その他の保健サービス』以外」については「-」で記載しています
※上巻第10-2については、「総数」のみ集計を行っており、「男」「女」では集計を行っていません

平成26年患者調査 上巻第10-2表 推計外来患者数、性・年齢級 × 傷病小分類別													
	患者調査 90歳以上	NDB 90歳以上	患者調査 /NDB	不詳	65歳以上 (再掲)	NDB 65歳以上	患者調査 /NDB	70歳以上 (再掲)	NDB 70歳以上	患者調査 /NDB	75歳以上 (再掲)	NDB 75歳以上	患者調査 /NDB
	その他のヘルニア	0.0	0.0	0.0	0	0.5	0.7	0.71	0.4	0.6	0.67	0.3	0.4
クローン病	-	0.0	0.0	-	0.2	0.1	2.00	0.1	0.0	0.0	0.1	0.0	0.0
潰瘍性大腸炎	0.0	0.0	0.0	0	1.5	0.9	1.67	0.9	0.6	1.50	0.6	0.3	2.00
腸閉塞	0.1	0.1	1.00	0	1.2	1.4	0.86	1.0	1.2	0.83	0.7	0.9	0.78
過敏性腸症候群	0.1	0.1	1.00	0	1.8	1.7	1.06	1.5	1.3	1.15	1.1	0.9	1.22
便秘	1.1	1.3	0.85	0.1	9.7	19.8	0.49	8.1	16.9	0.48	6.0	12.7	0.47
裂肛及び痔瘻	0.0	0.0	0.0	0	0.5	0.5	1.00	0.3	0.3	1.00	0.2	0.2	1.00
その他の胃腸の疾患	0.2	0.2	1.00	0	8.9	11.0	0.81	6.7	8.2	0.82	3.9	5.1	0.76
腹膜炎	0.0	0.0	0.0	-	0.2	0.3	0.67	0.2	0.2	1.00	0.1	0.1	1.00
アルコール性肝疾患	-	0.0	0.0	0	1.8	0.8	2.25	1.3	0.5	2.60	0.5	0.3	1.67
慢性肝炎 (アルコール性のものを除く)	0.1	0.2	0.50	0	8.3	5.1	1.63	6.7	3.9	1.72	4.7	2.6	1.81
肝硬変 (アルコール性のものを除く)	0.1	0.1	1.00	0	4.6	2.2	2.09	3.8	1.7	2.24	2.7	1.2	2.25
その他の肝疾患	0.1	0.5	0.20	0	4.2	14.2	0.30	3.2	10.6	0.30	1.9	7.1	0.27
胆石症	0.1	0.2	0.50	-	3.5	4.0	0.88	2.8	3.1	0.90	1.9	2.2	0.86
胆のう炎	0.1	0.0	0.0	-	0.5	0.5	1.00	0.4	0.4	1.00	0.3	0.3	1.00
急性膵炎	0.0	0.0	0.0	-	0.4	0.7	0.57	0.3	0.6	0.50	0.2	0.4	0.50
慢性膵炎	0.1	0.1	1.00	-	1.5	1.3	1.15	1.3	1.0	1.30	0.8	0.7	1.14
その他の膵疾患	-	0.0	0.0	-	0.7	0.5	1.40	0.5	0.4	1.25	0.4	0.3	1.33
その他の消化器系の疾患	0.1	0.1	1.00	0	2.1	3.2	0.66	1.6	2.5	0.64	1.1	1.7	0.65
XⅡ 皮膚及び皮下組織の疾患	3.5	5.5	0.64	0.8	84.4	106.7	0.79	64.6	84.4	0.77	43.3	58.7	0.74
皮膚及び皮下組織の疾患	0.3	0.4	0.75	0	5.7	7.6	0.75	4.1	6.0	0.68	2.6	4.2	0.62
アトピー性皮膚炎	0.0	0.1	0.00	0.1	2.7	2.7	1.00	1.9	1.9	1.00	1.2	1.2	1.00
接触皮膚炎	0.3	0.4	0.75	0	10.9	11.8	0.92	8.2	9.0	0.91	5.1	5.9	0.86
その他の皮膚炎及び湿疹	1.0	2.2	0.45	0.3	26.1	41.5	0.63	19.9	33.3	0.60	13.7	23.5	0.58
乾せん及びその他の丘疹落せつ性障害	0.1	0.1	1.00	0	4.8	3.3	1.45	3.4	2.3	1.48	1.9	1.4	1.36
じんま疹	0.1	0.1	1.00	0	5.7	5.5	1.04	4.1	3.9	1.05	2.5	2.4	1.04
爪の障害	0.2	0.1	2.00	-	2.3	1.8	1.28	1.8	1.5	1.20	1.2	1.1	1.09
脱毛症	0.0	0.0	0.0	0	1.1	0.8	1.38	0.7	0.5	1.40	0.3	0.3	1.00
色素異常症	0.0	0.0	0.0	0	0.5	0.6	0.83	0.3	0.4	0.75	0.2	0.2	1.00
うおのめ及びびんち	0.1	0.1	1.00	0	2.4	3.4	0.71	2.0	2.9	0.69	1.3	2.1	0.62
その他の皮膚及び皮下組織の疾患	1.4	2.0	0.70	0	20.8	26.0	0.80	17.1	21.4	0.80	12.6	15.8	0.80
XⅢ 筋骨格系及び結合組織の疾患	19.7	14.7	1.34	1.9	620.7	518.5	1.20	516.2	427.0	1.21	365.5	294.1	1.24
関節リウマチ	0.6	0.2	3.00	0	18.7	10.8	1.73	14.2	8.2	1.73	9.3	5.3	1.75
痛風	0.0	0.1	0.00	0	3.8	3.4	1.12	2.6	2.4	1.08	1.3	1.4	0.93
その他の炎症性多発性関節障害	0.1	0.3	0.33	0	4.8	8.9	0.54	3.7	7.1	0.52	2.3	4.8	0.48
関節症	5.4	3.9	1.38	0.5	157.6	129.4	1.22	133.0	108.6	1.22	96.7	76.2	1.27
四肢の後天性変形	0.1	0.0	0.0	0	1.2	1.7	0.71	0.8	1.3	0.62	0.6	0.8	0.75
膝内障	0.0	0.0	0.0	-	0.8	0.7	1.14	0.6	0.5	1.20	0.3	0.3	1.00
関節痛	0.1	0.1	1.00	0	1.8	3.8	0.47	1.3	3.0	0.43	0.9	2.0	0.45
その他の関節障害	0.1	0.1	1.00	0	3.1	4.1	0.76	2.5	3.3	0.76	1.7	2.2	0.77
全身性エリテマトーデス<SLE>	0.0	0.0	0.0	0	0.9	0.5	1.80	0.5	0.3	1.67	0.3	0.2	1.50
乾癬症候群 [シェーグレン症候群]	0.1	0.0	0.0	0	1.3	1.0	1.30	1.0	0.8	1.25	0.6	0.6	1.00

※集計不備があり、NDB集計のうち「Ⅱ 新生物」「膀胱の悪性新生物」、「XⅩⅠ 健康状態に影響を及ぼす要因及び保健サービスの利用」「『その他の保健サービス』以外」については「-」で記載しています
 ※上巻第10-2については、「総数」のみ集計を行っており、「男」「女」では集計を行っていません

平成26年患者調査 上巻第10-2表 推計外来患者数、性・年齢階級 × 傷病小分類別													
	患者調査 90歳以上	NDB 90歳以上	患者調査 /NDB	不詳	65歳以上 (再掲)	NDB 65歳以上	患者調査 /NDB	70歳以上 (再掲)	NDB 70歳以上	患者調査 /NDB	75歳以上 (再掲)	NDB 75歳以上	患者調査 /NDB
	ペーチェット病	-	0.0	0.1	4.00	0.3	0.1	3.00	0.1	0.1	3.00	0.1	0.1
その他の全身性結合組織障害	0.1	0.1	1.00	0	3.4	2.2	1.53	2.6	1.7	1.53	1.8	1.1	1.64
脊椎障害 (脊椎症を含む)	6.4	4.3	1.49	0.6	218.2	159.1	1.37	186.7	134.8	1.39	135.4	94.8	1.43
椎間板障害	0.4	0.3	1.33	0.2	38.9	27.6	1.41	29.0	20.2	1.44	17.6	12.1	1.45
頸部症候群	0.2	0.2	1.00	0	8.4	8.7	0.97	6.6	6.8	0.97	4.3	4.5	0.96
腰痛症及び坐骨神経痛	1.0	1.1	0.91	0.1	34.8	33.9	1.03	29.1	27.5	1.06	20.4	19.1	1.07
その他の背部痛	0.0	0.0	0.0	-	0.3	0.8	0.38	0.2	0.7	0.29	0.1	0.4	0.25
その他の脊柱障害	0.6	0.3	2.00	0	18.6	13.1	1.42	15.6	10.7	1.46	10.4	7.0	1.49
軟部組織障害	0.6	0.8	0.75	0.1	15.2	27.5	0.55	10.8	21.4	0.50	7.6	14.1	0.54
肩の傷害<損傷>	0.7	0.8	0.88	0.1	35.6	37.1	0.96	28.1	29.6	0.95	17.6	19.4	0.91
骨粗しょう症	3.0	1.9	1.58	0.1	50.7	41.9	1.21	44.9	36.3	1.24	35.4	26.7	1.33
その他の骨の密度及び構造の障害	-	0.0	0.0	0	0.3	0.3	1.00	0.2	0.3	0.67	0.2	0.2	1.00
骨髄炎	0.0	0.0	0.0	-	0.7	0.3	2.33	0.6	0.2	3.00	0.3	0.2	1.50
若年性骨軟骨症<骨端症>	-	0.0	0.0	-	-	0.0	0.0	-	0.0	-	-	0.0	0.0
その他の筋骨格系及び結合組織の疾患	0.0	0.0	1.1	0.6	1.3	1.4	0.93	1.1	1.1	1.00	0.7	0.7	1.00
XIV 腎尿路生殖器系の疾患	4.1	3.7	1.11	0.6	133.3	104.4	1.28	100.6	82.0	1.23	67.9	56.9	1.19
急性及び急速進行性腎炎症候群	0.0	0.0	0.0	-	0.1	0.1	1.00	0.1	0.1	1.00	0.1	0.0	2.00
ネフローゼ症候群	0.0	0.0	0.0	0	0.8	0.5	1.60	0.6	0.4	1.50	0.4	0.2	2.00
その他の糸球体疾患	0.1	0.1	1.00	0	2.5	1.4	1.79	1.7	1.0	1.70	1.0	0.6	1.67
腎尿管間質性疾患	0.1	0.1	1.00	0	1.2	1.8	0.67	0.9	1.4	0.64	0.7	1.0	0.70
慢性腎不全	1.3	1.1	1.18	0.2	65.3	41.5	1.57	47.6	31.9	1.49	31.4	21.8	1.44
その他の腎不全	0.1	0.2	0.50	-	0.9	2.1	0.43	0.8	1.8	0.44	0.7	1.3	0.54
尿路結石症	0.0	0.1	0.00	0	2.5	3.0	0.83	1.5	2.0	0.75	1.0	1.2	0.83
膀胱炎	0.2	0.4	0.50	0	4.8	7.8	0.62	3.7	6.3	0.59	2.6	4.5	0.58
その他の腎尿路系の疾患	0.9	1.0	0.90	0	13.6	17.1	0.80	11.7	14.5	0.81	8.5	10.9	0.78
前立腺肥大(症)	1.1	0.6	1.83	0.1	29.6	20.7	1.43	24.5	16.9	1.45	17.4	11.8	1.47
その他の男性生殖器の疾患	0.0	0.0	0.0	0.1	3.2	1.4	2.29	1.5	1.1	1.36	0.9	0.6	1.50
乳房の障害	0.0	0.0	0.0	0	1.5	1.5	1.00	0.8	0.9	0.89	0.4	0.4	1.00
卵管炎及び卵巣炎	-	0.0	0.0	-	0.0	0.0	0.0	0.0	0.0	0.0	0.0	0.0	0.0
子宮頸(部)の炎症性疾患	-	0.0	0.0	-	0.1	0.1	1.00	0.0	0.0	0.0	0.0	0.0	0.0
その他の女性骨盤臓器の炎症性疾患	0.0	0.0	0.0	0	0.9	1.2	0.75	0.6	0.8	0.75	0.3	0.5	0.60
子宮内胎症	-	0.0	0.0	0	0.0	0.0	0.0	0.0	0.0	0.0	0.0	0.0	0.0
女性性器脱	0.0	0.0	0.0	-	2.1	1.3	1.62	1.7	1.1	1.55	1.1	0.8	1.38
卵巣、卵管及び子宮広間膜の非炎症性障害	0.0	0.0	0.0	-	0.0	0.0	0.0	0.0	0.0	0.0	0.0	0.0	0.0
月経障害	0.0	0.0	0.0	0	0.2	0.1	2.00	0.1	0.0	0.0	0.1	0.0	0.0
閉経期及びその他の閉経周辺期障害	0.0	0.0	0.0	0	1.9	1.5	1.27	1.2	0.9	1.33	0.7	0.5	1.40
女性不妊症	-	0.0	0.0	0.1	-	0.0	0.0	-	0.0	-	-	0.0	0.0
その他の女性生殖器の疾患	0.0	0.0	0.0	0	2.0	1.4	1.43	1.3	0.9	1.44	0.6	0.5	1.20
XV 妊娠、分娩及び産じょく	-	0.0	0.0	0.1	-	0.0	0.0	-	0.0	-	-	0.0	0.0
自然流産	-	0.0	0.0	-	-	0.0	0.0	-	0.0	-	-	0.0	0.0
医学的人工流産	-	0.0	0.0	-	-	0.0	0.0	-	0.0	-	-	0.0	0.0
その他の流産	-	0.0	0.0	-	-	0.0	0.0	-	0.0	-	-	0.0	0.0
妊娠高血圧症候群	-	0.0	0.0	-	-	0.0	0.0	-	0.0	-	-	0.0	0.0

※集計不備があり、NDB集計のうち「II 新生物」「膀胱の悪性新生物」、「X X I 健康状態に影響を及ぼす要因及び保健サービスの利用」「『その他の保健サービス』以外」については「-」で記載しています
 ※上巻第10-2については、「総数」のみ集計を行っており、「男」「女」では集計を行っていません

平成26年患者調査 上巻第10-2表 推計外来患者数、性・年齢階級 × 傷病小分類別												
患者調査 90歳以上	NDB 90歳以上	患者調査 /NDB	不詳	65歳以上 (再掲)	NDB 65歳以上	患者調査 /NDB	70歳以上 (再掲)	NDB 70歳以上	患者調査 /NDB	75歳以上 (再掲)	NDB 75歳以上	患者調査 /NDB
妊娠早期の出血（切迫流産を含む）	-	0.0	0	-	0.0	-	-	0.0	-	-	0.0	-
前置胎盤、胎盤早期剥離及び分娩前出血	-	0.0	-	-	0.0	-	-	0.0	-	-	0.0	-
その他の胎児及び羊膜腔に関連する母体のケア並びに予想される分娩の諸問題	-	0.0	0	-	0.0	-	-	0.0	-	-	0.0	-
早産	-	0.0	-	-	0.0	-	-	0.0	-	-	0.0	-
分娩後出血	-	0.0	-	-	0.0	-	-	0.0	-	-	0.0	-
単胎自然分娩	-	0.0	0	-	0.0	-	-	0.0	-	-	0.0	-
その他の妊娠及び分娩の障害及び合併症	-	0.0	0	-	0.0	-	-	0.0	-	-	0.0	-
主として産じょくに関連する合併症及びその他の産科的病態、他に分類されないもの	-	0.0	0	-	0.0	-	-	0.0	-	-	0.0	-
XVI 周産期に発生した病態	-	0.0	-	-	0.0	-	-	0.0	-	-	0.0	-
妊娠期間及び胎児発育に関連する障害	-	0.0	-	-	0.0	-	-	0.0	-	-	0.0	-
出産外傷	-	0.0	-	-	0.0	-	-	0.0	-	-	0.0	-
周産期に特異的な呼吸障害及び心血管障害	-	0.0	-	-	0.0	-	-	0.0	-	-	0.0	-
周産期に特異的な感染症	-	0.0	-	-	0.0	-	-	0.0	-	-	0.0	-
胎児及び新生児の出血性障害及び血液障害	-	0.0	-	-	0.0	-	-	0.0	-	-	0.0	-
その他の周産期に発生した病態	-	0.0	-	-	0.0	-	-	0.0	-	-	0.0	-
XVII 先天奇形、変形及び染色体異常	0.0	0.1	0.00	0	2.0	0.69	1.3	2.3	0.57	0.9	1.5	0.60
二分脊椎<脊椎披裂>	-	0.0	-	-	0.0	-	-	0.0	-	-	0.0	-
その他の神経系の先天奇形	-	0.0	-	-	0.0	-	-	0.0	-	-	0.0	-
心臓の先天奇形	-	0.0	-	-	0.2	0.1	2.00	0.1	1.00	0.1	0.1	1.00
その他の循環器系の先天奇形	0.0	0.0	-	-	0.2	0.1	2.00	0.1	2.00	0.1	0.1	1.00
唇裂及び口蓋裂	-	0.0	-	-	0.0	-	-	0.0	-	-	0.0	-
小腸の先天欠損、閉鎖及び狭窄	-	0.0	-	-	0.0	-	-	0.0	-	-	0.0	-
その他の消化器系の先天奇形	0.0	0.0	-	-	0.1	1.00	0.0	0.1	0.00	0.0	0.0	-
停留精巣<嚢丸>	-	0.0	-	-	0.0	-	-	0.0	-	-	0.0	-
その他の腎尿路生殖器系の先天奇形	0.0	0.0	0	0.6	1.2	0.50	0.4	1.0	0.40	0.2	0.7	0.29
股関節部の先天変形	-	0.0	-	-	0.1	1.00	0.0	0.1	0.00	0.0	0.0	-
足の先天変形	-	0.0	-	-	0.0	-	-	0.0	-	-	0.0	-
脊柱及び骨性胸郭の先天奇形	-	0.0	-	-	0.0	-	-	0.0	-	-	0.0	-
その他の筋骨格系の先天奇形及び変形	-	0.0	-	-	0.0	-	-	0.0	-	-	0.0	-
その他の先天奇形	0.0	0.0	0	0.7	1.1	0.64	0.4	0.9	0.44	0.4	0.6	0.67
染色体異常、他に分類されないもの	-	0.0	0	-	0.0	-	-	0.0	-	-	0.0	-
XVIII 症状、徴候及び異常臨床所見・異常検査所見で他に分類されないもの	1.5	2.6	0.58	0.1	34.0	0.63	27.1	44.2	0.61	18.8	31.5	0.60
腰痛及び骨盤痛	0.0	0.1	0.00	0	1.0	1.5	0.67	0.6	1.2	0.50	0.4	0.8
めまい	0.1	0.3	0.33	0	8.2	9.5	6.8	7.7	0.88	4.7	5.4	0.87
頭痛	0.0	0.1	0.00	0	0.3	0.5	0.60	0.3	0.4	0.75	0.2	0.3
老衰	0.1	0.0	0.00	0	1.5	3.6	0.42	1.2	2.8	0.43	0.8	1.9
その他の症状、徴候及びその他の外因の影響	0.1	0.0	-	-	0.2	0.1	2.00	0.2	0.1	2.00	0.2	0.1
XIX 損傷、中毒及びその他の外因の影響	1.2	2.0	0.60	0.1	23.0	39.0	18.1	32.0	0.57	12.5	23.0	0.54
頭蓋骨及び顔面骨の骨折	5.6	4.6	1.22	0.5	104.7	78.7	80.7	64.6	1.25	55.8	47.0	1.19
頸部、胸部及び骨盤の骨折（脊椎を含む）	0.0	0.0	-	-	0.2	0.2	1.00	0.1	1.00	0.1	0.1	1.00
大腿骨の骨折	1.1	1.0	1.10	0.1	17.2	13.1	15.3	11.8	1.30	12.1	9.5	1.27
その他の四肢の骨折	1.0	0.6	1.67	0	5.5	3.8	5.1	3.5	1.46	4.4	3.0	1.47
その他の四肢の骨折	0.6	0.5	1.20	0	20.9	11.7	15.5	9.1	1.70	10.0	6.1	1.64

※集計不備があり、NDB集計のうち「II 新生物」「膀胱の悪性新生物」、「XXI 健康状態に影響を及ぼす要因及び保健サービスの利用」「『その他の保健サービス』以外」については「-」で記載しています
 ※上巻第10-2については、「総数」のみ集計を行っており、「男」「女」では集計を行っていません

平成26年患者調査 上巻第10-2表 推計外来患者数、性・年齢階級×傷病小分類別												
患者調査 90歳以上	NDB 90歳以上	患者調査 /NDB	不詳	65歳以上 (再掲)	NDB 65歳以上	患者調査 /NDB	70歳以上 (再掲)	NDB 70歳以上	患者調査 /NDB	75歳以上 (再掲)	NDB 75歳以上	患者調査 /NDB
多部位及び部位不明の骨折	0.1	0.6	0.17	0	2.0	8.8	1.9	7.6	0.25	1.5	5.7	0.26
脱臼、捻挫及びストレーン	0.3	0.2	1.50	0.2	15.2	9.2	9.6	6.8	1.41	5.2	4.2	1.24
眼球及び眼窩の損傷	0.0	0.0	-	0.2	0.2	0.3	0.2	0.3	0.67	0.1	0.2	0.50
頭蓋内損傷	0.2	0.1	2.00	0	1.3	0.9	1.1	0.8	1.38	0.9	0.6	1.50
その他の内臓の損傷	-	0.0	-	0.1	0.1	0.1	0.1	0.1	1.00	0.0	0.0	0.0
挫滅損傷及び外傷性切断	0.1	0.0	-	0	1.4	0.6	2.33	0.5	2.00	0.7	0.4	1.75
その他の明示された部位、部位不明及び多部位の損傷	1.9	1.3	1.46	0.1	31.3	21.2	1.48	17.2	1.41	16.2	12.4	1.31
自然開口部からの異物侵入の作用	0.0	0.1	0.00	0	1.0	2.2	0.45	1.8	0.28	0.3	1.2	0.25
熱傷及び腐食	0.0	0.0	-	1.6	1.1	1.45	1.2	0.9	1.33	0.8	0.6	1.33
薬物、薬剤及び生物学的製剤による中毒	0.0	0.0	-	0.0	0.0	0.0	0.0	0.0	0.0	0.0	0.0	0.0
薬用を主としない物質の毒作用	0.0	0.0	-	0.1	0.5	1.6	0.31	1.2	0.33	0.2	0.7	0.29
産待症候群	-	0.0	-	-	-	0.0	-	0.0	-	-	-	-
その他及び詳細不明の外因の作用	0.0	0.0	-	0	3.1	0.9	3.44	2.2	0.7	1.6	0.5	3.20
外傷の早期合併症並びに外科的及び内科的ケアの合併症、他に分類されないもの	0.0	0.1	0.00	-	1.2	2.3	0.52	0.9	1.8	0.6	1.2	0.50
損傷、中毒及びその他の外因による影響の続発・後遺症	0.0	0.1	0.00	-	1.5	0.7	2.14	1.1	0.7	0.8	0.5	1.60
歯科診療所の外因による損傷	-	0.0	-	-	0.4	0.0	0.4	0.0	0.0	0.2	0.0	0.0
X X I 健康状態に影響を及ぼす要因及び保健サービスの利用	11.1	0.3	37.00	2.2	301.7	5.9	51.14	226.9	45.38	149.7	3.7	40.46
新生児の検査・健診・管理	-	-	-	-	-	-	-	-	-	-	-	-
乳幼児の検査・健診・管理	-	-	-	-	-	-	-	-	-	-	-	-
それ以外の検査・健診・管理	1.1	-	0.3	41.3	-	-	27.4	-	-	16.8	-	-
予防接種	2.4	-	0.6	44.4	-	-	33.9	-	-	23.9	-	-
正常妊娠・産じょく管理	-	-	-	-	-	-	-	-	-	-	-	-
園の補てつ	6.2	-	1.1	183.2	-	-	138.8	-	-	89.0	-	-
その他の保健サービス	1.4	0.3	4.67	0.2	32.8	5.9	5.56	5.0	5.36	20.1	3.7	5.43

※集計不備があり、NDB集計のうち「II 新生物」「膀胱の悪性新生物」、「X X I 健康状態に影響を及ぼす要因及び保健サービスの利用」「『その他の保健サービス』以外」については「-」で記載しています
 ※上巻第10-2については、「総数」のみ集計を行っており、「男」「女」では集計を行っていません

資料18： 上卷第11表

平成26年患者調査 上卷第11表 推計患者数，入院-外来 × 性・年齢階級 × 病院-外来 × 一般診療所別

単位：千人	総数						病院						一般診療所					
	入院			外来			入院			外来			入院			外来		
	患者調査	NDB	患者調査/NDB	患者調査	NDB	患者調査/NDB	患者調査	NDB	患者調査/NDB	患者調査	NDB	患者調査/NDB	患者調査	NDB	患者調査/NDB	患者調査	NDB	患者調査/NDB
総数	1,318.8	1,131.0	1.17	7,238.4	4,982.5	1.45	1,273.0	1,073.5	1.19	1,641.9	1,363.0	1.20	45.8	57.5	0.80	4,233.0	3,619.5	1.17
0歳	10.8	10.0	1.08	68.3	26.0	2.63	10.4	8.9	1.17	12.6	7.1	1.77	0.4	1.1	0.36	55.6	18.9	2.94
1～4	7.1	6.9	1.03	284.3	176.5	1.61	7.1	6.7	1.06	34.3	27.7	1.24	0.1	0.2	0.50	232.2	148.8	1.56
5～9	4.9	4.5	1.09	234.7	169.6	1.38	4.9	4.4	1.11	25.6	24.7	1.04	0.0	0.1	0.00	157.1	144.9	1.08
10～14	5.3	4.8	1.10	151.3	114.7	1.32	5.2	4.6	1.13	20.7	19.2	1.08	0.0	0.2	0.00	99.0	95.5	1.04
15～19	7.0	6.1	1.15	116.3	80.7	1.44	6.8	5.9	1.15	19.3	16.3	1.18	0.2	0.2	1.00	72.3	64.4	1.12
20～24	10.2	8.5	1.20	138.9	82.0	1.69	9.5	7.8	1.22	23.8	18.2	1.31	0.7	0.7	1.00	81.0	63.8	1.27
25～29	16.1	13.9	1.16	181.4	107.7	1.68	14.3	11.9	1.20	34.8	25.2	1.38	1.8	2.0	0.90	105.7	82.5	1.28
30～34	22.1	19.1	1.16	230.4	137.5	1.68	20.0	16.6	1.20	46.0	33.7	1.36	2.1	2.5	0.84	128.7	103.8	1.24
35～39	26.3	22.7	1.16	284.4	170.7	1.67	24.8	20.8	1.19	58.8	44.5	1.32	1.5	1.9	0.79	156.7	126.2	1.24
40～44	32.3	27.1	1.19	331.2	205.0	1.62	31.8	26.0	1.22	72.1	57.1	1.26	0.6	1.1	0.55	180.8	147.9	1.22
45～49	36.8	30.6	1.20	329.5	209.6	1.57	36.2	29.7	1.22	74.8	60.1	1.24	0.6	0.9	0.67	173.3	149.5	1.16
50～54	46.0	37.8	1.22	363.4	232.8	1.56	45.3	36.6	1.24	84.1	67.9	1.24	0.7	1.2	0.58	191.7	164.9	1.16
55～59	59.1	49.2	1.20	410.3	270.0	1.52	58.2	47.5	1.23	100.8	81.3	1.24	1.0	1.7	0.59	213.6	188.7	1.13
60～64	95.6	78.0	1.23	585.0	395.7	1.48	94.1	75.2	1.25	146.2	120.7	1.21	1.5	2.8	0.54	306.7	275.0	1.12
65～69	123.6	103.6	1.19	760.6	524.3	1.45	121.0	99.8	1.21	190.6	159.6	1.19	2.6	3.8	0.68	409.3	364.7	1.12
70～74	144.3	124.1	1.16	854.5	624.9	1.37	141.1	119.1	1.18	213.0	181.6	1.17	3.2	5.0	0.64	485.2	443.3	1.09
75～79	165.2	145.5	1.14	777.2	593.1	1.31	160.5	139.0	1.15	197.9	171.0	1.16	4.7	6.5	0.72	463.8	422.1	1.10
80～84	188.9	167.1	1.13	613.8	481.6	1.27	181.9	158.5	1.15	158.1	138.6	1.14	7.0	8.6	0.81	381.6	343.0	1.11
85～89	170.9	150.5	1.14	348.3	268.5	1.30	162.3	141.6	1.15	86.9	77.5	1.12	8.6	8.9	0.97	225.8	191.0	1.18
90歳以上	144.4	121.4	1.19	155.8	111.8	1.39	136.1	113.1	1.20	38.7	31.2	1.24	8.4	8.3	1.01	101.8	80.6	1.26
不詳	1.9	-	-	18.9	-	-	1.7	-	-	2.8	-	-	0.2	-	-	-	-	-
65歳以上(再掲)	937.3	812.2	1.15	3,510.2	2,604.2	1.35	902.8	771.1	1.17	885.3	759.5	1.17	34.5	41.1	0.84	2,067.5	1,844.7	1.12
70歳以上(再掲)	813.7	708.6	1.15	2,749.6	2,079.9	1.32	781.8	671.3	1.16	694.6	599.9	1.16	31.9	37.3	0.86	1,658.2	1,480.0	1.12
75歳以上(再掲)	669.4	584.5	1.15	1,895.1	1,455.0	1.30	640.7	552.2	1.16	481.6	418.3	1.15	28.7	32.3	0.89	1,173.0	1,036.7	1.13

平成26年患者調査 上巻第11表 推計患者数, 入院-外来 × 性・年齢階級 × 病院-外来 × 一般診療所別

単位：千人	総数						病院						一般診療所					
	入院			外来			入院			外来			入院			外来		
	患者調査	NDB	患者調査/NDB	患者調査	NDB	患者調査/NDB	患者調査	NDB	患者調査/NDB	患者調査	NDB	患者調査/NDB	患者調査	NDB	患者調査/NDB	患者調査	NDB	患者調査/NDB
総数	603.8	513.9	1.17	3,131.0	2,134.6	1.47	589.6	493.3	1.20	769.1	639.1	1.20	14.2	20.6	0.69	1,761.1	1,495.5	1.18
0歳	5.9	5.5	1.07	35.7	14.0	2.55	5.6	4.9	1.14	6.5	3.9	1.67	0.3	0.6	0.50	29.1	10.1	2.88
1~4	4.0	3.9	1.03	148.6	94.7	1.57	4.0	3.8	1.05	19.3	15.7	1.23	0.0	0.1	0.00	121.5	79.0	1.54
5~9	2.7	2.6	1.04	123.9	91.7	1.35	2.7	2.5	1.08	14.9	14.5	1.03	0.0	0.1	0.00	82.6	77.2	1.07
10~14	3.0	2.7	1.11	79.3	62.8	1.26	2.9	2.6	1.12	11.6	11.2	1.04	0.0	0.1	0.00	53.7	51.6	1.04
15~19	3.8	3.4	1.12	53.8	38.6	1.39	3.7	3.3	1.12	9.9	8.5	1.16	0.1	0.1	1.00	33.1	30.1	1.10
20~24	4.7	3.9	1.21	55.6	31.3	1.78	4.6	3.8	1.21	10.2	7.9	1.29	0.1	0.1	1.00	31.5	23.4	1.35
25~29	6.1	5.2	1.17	65.1	37.4	1.74	5.9	5.0	1.18	12.4	9.9	1.25	0.1	0.2	0.50	34.7	27.5	1.26
30~34	8.2	6.8	1.21	81.7	47.5	1.72	8.0	6.5	1.23	16.0	12.7	1.26	0.2	0.3	0.67	41.1	34.8	1.18
35~39	11.7	9.7	1.21	108.2	63.8	1.70	11.4	9.3	1.23	22.9	18.0	1.27	0.3	0.4	0.75	58.6	45.8	1.28
40~44	17.4	14.1	1.23	141.3	83.1	1.70	17.2	13.6	1.26	31.3	24.9	1.26	0.2	0.5	0.40	72.4	58.2	1.24
45~49	20.8	16.8	1.24	144.3	87.5	1.65	20.4	16.3	1.25	34.0	26.9	1.26	0.4	0.5	0.80	74.3	60.6	1.23
50~54	26.8	21.1	1.27	159.5	98.6	1.62	26.4	20.4	1.29	39.4	31.1	1.27	0.4	0.7	0.57	82.8	67.5	1.23
55~59	35.0	28.2	1.24	185.4	119.0	1.56	34.4	27.2	1.26	49.4	39.1	1.26	0.6	1.0	0.60	93.6	79.9	1.17
60~64	56.5	44.6	1.27	271.6	178.7	1.52	55.8	43.1	1.29	74.1	60.0	1.24	0.7	1.5	0.47	135.9	118.7	1.14
65~69	71.4	58.5	1.22	345.2	237.5	1.45	70.0	56.4	1.24	96.9	80.8	1.20	1.4	2.1	0.67	176.9	156.7	1.13
70~74	77.8	66.4	1.17	378.7	273.9	1.38	76.3	64.0	1.19	107.1	90.1	1.19	1.5	2.4	0.63	202.0	183.8	1.10
75~79	80.6	71.2	1.13	335.2	252.8	1.33	78.8	68.4	1.15	96.2	82.1	1.17	1.9	2.8	0.68	187.8	170.7	1.10
80~84	79.0	71.0	1.11	249.9	194.1	1.29	76.7	67.8	1.13	71.2	61.9	1.15	2.3	3.2	0.72	145.9	132.2	1.10
85~89	57.7	52.1	1.11	122.2	97.5	1.25	55.3	49.5	1.12	33.7	30.8	1.09	2.4	2.6	0.92	75.0	66.7	1.12
90歳以上	29.9	26.6	1.12	38.0	30.2	1.26	28.7	25.1	1.14	11.0	9.2	1.20	1.2	1.5	0.80	23.9	21.0	1.14
不詳	0.9	0.0		7.8	0.0		0.8	0.0		1.2	0.0		0.1	0.0		4.5	0.0	
65歳以上(再掲)	396.4	345.8	1.15	1,469.2	1,086.0	1.35	385.8	331.2	1.16	416.1	354.9	1.17	10.6	14.6	0.73	811.5	731.1	1.11
70歳以上(再掲)	325.0	287.3	1.13	1,123.9	848.5	1.32	315.7	274.8	1.15	319.2	274.1	1.16	9.3	12.5	0.74	634.6	574.4	1.10
75歳以上(再掲)	247.2	220.9	1.12	745.3	574.6	1.30	239.4	210.8	1.14	212.1	184.0	1.15	7.8	10.1	0.77	432.6	390.6	1.11

男

平成26年患者調査 上巻第11表 推計患者数, 入院-外来 × 性・年齢階級 × 病院-外来 × 一般診療所別

単位：千人	総数						病院						一般診療所					
	入院			外来			入院			外来			入院			外来		
	患者調査	NDB	患者調査/NDB	患者調査	NDB	患者調査/NDB	患者調査	NDB	患者調査/NDB	患者調査	NDB	患者調査/NDB	患者調査	NDB	患者調査/NDB	患者調査	NDB	患者調査/NDB
総数	715.1	617.1	1.16	4,107.3	2,847.9	1.44	683.4	580.2	1.18	872.8	723.9	1.21	31.7	36.9	0.86	2,471.9	2,124.0	1.16
0歳	5.0	4.5	1.11	32.6	12.0	2.72	4.8	4.0	1.20	6.1	3.2	1.91	0.2	0.5	0.40	26.5	8.8	3.01
1~4	3.1	3.0	1.03	135.7	81.8	1.66	3.1	2.9	1.07	15.0	12.0	1.25	0.0	0.1	0.00	110.7	69.8	1.59
5~9	2.1	1.9	1.11	110.8	77.9	1.42	2.1	1.9	1.11	10.7	10.2	1.05	0.0	0.0		74.5	67.7	1.10
10~14	2.3	2.1	1.10	72.0	51.9	1.39	2.3	2.0	1.15	9.0	8.0	1.13	0.0	0.1	0.00	45.3	43.9	1.03
15~19	3.2	2.7	1.19	62.5	42.1	1.48	3.1	2.6	1.19	9.4	7.8	1.21	0.2	0.1	2.00	39.2	34.3	1.14
20~24	5.5	4.6	1.20	83.3	50.7	1.64	5.0	4.0	1.25	13.6	10.3	1.32	0.6	0.6	1.00	49.5	40.4	1.23
25~29	10.0	8.7	1.15	116.2	70.3	1.65	8.4	6.9	1.22	22.4	15.3	1.46	1.6	1.8	0.89	71.0	55.0	1.29
30~34	13.9	12.3	1.13	148.7	90.0	1.65	12.0	10.1	1.19	30.1	21.0	1.43	1.9	2.2	0.86	87.6	69.0	1.27
35~39	14.6	13.0	1.12	176.1	106.9	1.65	13.4	11.5	1.17	35.9	26.5	1.35	1.2	1.5	0.80	98.1	80.4	1.22
40~44	14.9	13.0	1.15	189.9	121.9	1.56	14.6	12.4	1.18	40.8	32.2	1.27	0.3	0.6	0.50	108.4	89.7	1.21
45~49	16.0	13.8	1.16	185.2	122.1	1.52	15.8	13.4	1.18	40.9	33.2	1.23	0.2	0.4	0.50	99.0	88.9	1.11
50~54	19.2	16.7	1.15	203.9	134.2	1.52	18.9	16.2	1.17	44.7	36.8	1.21	0.3	0.5	0.60	108.8	97.4	1.12
55~59	24.1	21.0	1.15	224.9	151.0	1.49	23.8	20.3	1.17	51.4	42.2	1.22	0.3	0.7	0.43	120.0	108.8	1.10
60~64	39.1	33.4	1.17	313.4	217.0	1.44	38.3	32.1	1.19	72.2	60.7	1.19	0.8	1.3	0.62	170.8	156.3	1.09
65~69	52.2	45.1	1.16	415.4	286.8	1.45	50.9	43.4	1.17	93.7	78.8	1.19	1.3	1.7	0.76	232.4	208.0	1.12
70~74	66.5	57.7	1.15	475.8	351.0	1.36	64.7	55.1	1.17	106.0	91.5	1.16	1.7	2.6	0.65	283.2	259.5	1.09
75~79	84.6	74.3	1.14	442.0	340.3	1.30	81.7	70.6	1.16	101.7	88.9	1.14	2.9	3.7	0.78	276.1	251.4	1.10
80~84	109.9	96.1	1.14	363.8	287.5	1.27	105.2	90.7	1.16	86.8	76.7	1.13	4.7	5.4	0.87	235.7	210.8	1.12
85~89	113.2	98.4	1.15	226.2	171.0	1.32	107.0	92.1	1.16	53.2	46.7	1.14	6.2	6.3	0.98	150.8	124.3	1.21
90歳以上	114.6	94.8	1.21	117.8	81.6	1.44	107.4	88.0	1.22	27.7	22.0	1.26	7.1	6.8	1.04	77.9	59.6	1.31
不詳	1.0	0.0		11.1	0.0		0.9	0.0		1.6	0.0		0.1	0.0		6.5	0.0	
65歳以上(再掲)	540.9	466.4	1.16	2,041.0	1,518.2	1.34	517.0	439.9	1.18	469.1	404.6	1.16	23.9	26.5	0.90	1,256.0	1,113.6	1.13
70歳以上(再掲)	488.7	421.3	1.16	1,625.6	1,231.4	1.32	466.1	396.5	1.18	375.5	325.8	1.15	22.6	24.8	0.91	1,023.6	905.6	1.13
75歳以上(再掲)	422.2	363.6	1.16	1,149.8	880.4	1.31	401.3	341.4	1.18	269.5	234.3	1.15	20.9	22.2	0.94	740.4	646.1	1.15

女

資料19： 上巻第13表

平成26年患者調査 上巻第13表 推計入院患者数、病院—一般診療所・病床の種類 × 性・年齢階級別

	病院				精神病床				感染症病床				結核病床					
	患者調査 総数【千人】	NDB総数 【千人】	患者調査 /NDB	患者調査 総数【千人】	NDB総数 【千人】	患者調査 /NDB	患者調査 総数【千人】	NDB総数 【千人】	患者調査 /NDB	患者調査 総数【千人】	NDB総数 【千人】	患者調査 /NDB	患者調査 総数【千人】	NDB総数 【千人】	患者調査 /NDB	患者調査 総数【千人】	NDB総数 【千人】	患者調査 /NDB
総数	1,318.8	1,135.5	1.16	1,273.0	1,077.0	1.18	288.6	219.7	1.31	0.1	0.0	2.4	1.7	1.41				
0歳	10.8	10.0	1.08	10.4	8.9	1.17	0.0	0.0	0.0	0.0	0.0	-	0.0					
1～4	7.1	6.9	1.03	7.1	6.7	1.06	0.0	0.0	-	-	0.0	-	0.0					
5～9	4.9	4.5	1.09	4.9	4.4	1.11	0.1	0.1	2.00	0.0	0.0	0.0	0.0					
10～14	5.3	4.8	1.10	5.2	4.6	1.12	0.6	0.6	1.00	0.0	0.0	0.0	0.0					
15～19	7.0	6.1	1.15	6.8	5.9	1.15	1.4	1.2	1.21	0.0	0.0	0.0	0.0					
20～24	10.2	8.5	1.20	9.5	7.8	1.23	2.4	1.9	1.24	0.0	0.0	0.0	0.0					
25～29	16.1	13.8	1.17	14.3	11.8	1.21	3.9	3.2	1.24	0.0	0.0	0.0	0.0					
30～34	22.1	19.0	1.16	20.0	16.5	1.21	6.1	4.8	1.27	0.0	0.0	0.0	0.0					
35～39	26.3	22.7	1.16	24.8	20.8	1.19	9.1	6.8	1.34	0.0	0.0	0.0	0.0					
40～44	32.3	27.2	1.19	31.8	26.0	1.22	13.3	9.9	1.35	0.0	0.0	0.1	0.0					
45～49	36.8	30.7	1.20	36.2	29.7	1.22	15.5	11.4	1.36	0.0	0.0	0.1	0.0					
50～54	46.0	37.9	1.21	45.3	36.6	1.24	19.4	14.1	1.38	0.0	0.0	0.1	0.0					
55～59	59.1	49.3	1.20	58.2	47.6	1.22	23.3	17.4	1.34	0.0	0.0	0.1	0.0					
60～64	95.6	78.3	1.22	94.1	75.5	1.25	35.9	26.1	1.38	0.0	0.0	0.2	0.1	2.00				
65～69	123.6	104.0	1.19	121.0	100.1	1.21	37.7	28.1	1.34	-	0.0	0.2	0.1	2.00				
70～74	144.3	124.6	1.16	141.1	119.5	1.18	34.5	25.7	1.34	0.0	0.0	0.2	0.2	1.00				
75～79	165.2	146.0	1.13	160.5	139.4	1.15	29.7	23.3	1.27	0.0	0.0	0.3	0.2	1.50				
80～84	188.9	168.0	1.12	181.9	159.2	1.14	25.8	20.9	1.23	0.0	0.0	0.4	0.3	1.33				
85～89	170.9	151.2	1.13	162.3	142.2	1.14	18.2	15.1	1.21	0.0	0.0	0.4	0.4	1.00				
90歳以上	144.4	122.1	1.18	136.1	113.7	1.20	11.3	9.2	1.23	0.0	0.0	0.2	0.2	1.00				
不詳	1.9	0.0		1.7	0.0		0.4	0.0	-	-	0.0	-	0.0					
65歳以上(再掲)	937.3	815.8	1.15	902.8	774.1	1.17	157.3	122.4	1.29	0.1	0.0	1.8	1.4	1.29				
70歳以上(再掲)	813.7	711.8	1.14	781.8	674.1	1.16	119.6	94.3	1.27	0.1	0.0	1.6	1.2	1.33				
75歳以上(再掲)	669.4	587.3	1.14	640.7	554.5	1.16	85.1	68.6	1.24	0.0	0.0	1.4	1.1	1.27				

	病院						病棟							
	患者調査 総数【千人】	NDB総数 【千人】	患者調査 /NDB	患者調査 総数【千人】	NDB総数 【千人】	患者調査 /NDB	患者調査 総数【千人】	NDB総数 【千人】	患者調査 /NDB	患者調査 総数【千人】	NDB総数 【千人】	患者調査 /NDB		
男	603.8	516.0	1.17	589.6	494.9	1.19	141.0	103.4	1.36	0.0	0.0	1.6	1.0	1.60
総数	5.9	5.4	1.09	5.6	4.9	1.15	0.0	0.0	0.0	0.0	0.0	-	0.0	
0歳	4.0	3.9	1.03	4.0	3.8	1.06	0.0	0.0	-	0.0	0.0	-	0.0	
1～4	2.7	2.6	1.04	2.7	2.5	1.08	0.1	0.0	3.33	0.0	0.0	-	0.0	
5～9	3.0	2.7	1.11	2.9	2.6	1.10	0.3	0.3	1.00	0.0	0.0	0.0	0.0	
10～14	3.8	3.4	1.12	3.7	3.3	1.12	0.6	0.5	1.22	0.0	0.0	0.0	0.0	
15～19	4.7	3.9	1.21	4.6	3.8	1.22	1.2	0.9	1.29	0.0	0.0	0.0	0.0	
20～24	6.1	5.1	1.20	5.9	5.0	1.19	2.0	1.6	1.22	0.0	0.0	0.0	0.0	
25～29	8.2	6.7	1.22	8.0	6.5	1.24	3.4	2.6	1.33	0.0	0.0	0.0	0.0	
30～34	11.7	9.7	1.21	11.4	9.3	1.23	4.9	3.6	1.36	0.0	0.0	0.0	0.0	
35～39	17.4	14.1	1.23	17.2	13.6	1.26	7.5	5.5	1.37	0.0	0.0	0.1	0.0	
40～44	20.8	16.8	1.24	20.4	16.3	1.26	8.9	6.4	1.39	0.0	0.0	0.1	0.0	
45～49	26.8	21.1	1.27	26.4	20.4	1.29	11.3	7.8	1.44	0.0	0.0	0.0	0.0	
50～54	35.0	28.2	1.24	34.4	27.3	1.26	13.7	9.8	1.40	0.0	0.0	0.1	0.0	
55～59	56.5	44.8	1.26	55.8	43.2	1.29	20.5	14.1	1.45	0.0	0.0	0.1	0.1	1.00
60～64	71.4	58.7	1.22	70.0	56.6	1.24	20.1	14.5	1.39	0.0	0.0	0.2	0.1	2.00
65～69	77.8	66.7	1.17	76.3	64.2	1.19	16.5	11.8	1.40	0.0	0.0	0.2	0.1	2.00
70～74	80.6	71.5	1.13	78.8	68.6	1.15	12.6	9.7	1.30	0.0	0.0	0.2	0.1	2.00
75～79	79.0	71.4	1.11	76.7	68.1	1.13	9.5	7.6	1.25	0.0	0.0	0.2	0.2	1.00
80～84	57.7	52.4	1.10	55.3	49.8	1.11	5.5	4.7	1.17	0.0	0.0	0.3	0.2	1.50
85～89	29.9	26.8	1.12	28.7	25.3	1.14	2.3	1.9	1.20	0.0	0.0	0.1	0.1	1.00
90歳以上	0.9	0.0		0.8	0.0		0.2	0.0	-	0.0	0.0	-	0.0	
不詳	396.4	347.5	1.14	388.8	332.6	1.16	66.4	50.2	1.32	0.0	0.0	1.2	0.8	1.50
65歳以上(再掲)	325.0	288.8	1.13	315.7	276.0	1.14	46.3	35.7	1.30	0.0	0.0	1.0	0.7	1.43
70歳以上(再掲)	247.2	222.1	1.11	239.4	211.8	1.13	29.9	23.9	1.25	0.0	0.0	0.8	0.6	1.33

	病院						病院					
	総数		患者調査		NDB総数		患者調査		NDB総数		患者調査	
	患者調査 総数【千人】	NDB総数 【千人】	患者調査 /NDB	患者調査 総数【千人】	NDB総数 【千人】	患者調査 /NDB	患者調査 総数【千人】	NDB総数 【千人】	患者調査 /NDB	患者調査 総数【千人】	NDB総数 【千人】	患者調査 /NDB
女	715.1	619.5	1.15	683.4	582.1	1.17	147.6	116.4	1.27	0.0	0.0	0.9
総数	5.0	4.5	1.11	4.8	4.0	1.20	-	0.0	-	-	0.0	-
0歳	3.1	3.0	1.03	3.1	2.9	1.07	0.0	0.0	-	-	0.0	-
1～4	2.1	2.0	1.05	2.1	1.9	1.11	0.0	0.0	-	-	0.0	-
5～9	2.3	2.1	1.10	2.3	2.0	1.15	0.3	0.3	1.00	-	0.0	0.0
10～14	3.2	2.7	1.19	3.1	2.6	1.19	0.8	0.7	1.19	-	0.0	0.0
15～19	5.5	4.6	1.20	5.0	4.0	1.25	1.2	1.0	1.20	-	0.0	0.0
20～24	10.0	8.7	1.15	8.4	6.9	1.22	1.9	1.5	1.27	0.0	0.0	0.0
25～29	13.9	12.3	1.13	12.0	10.1	1.19	2.7	2.3	1.19	-	0.0	0.0
30～34	14.6	13.0	1.12	13.4	11.5	1.17	4.1	3.2	1.29	-	0.0	0.0
35～39	14.9	13.1	1.14	14.6	12.4	1.17	5.7	4.4	1.30	-	0.0	0.0
40～44	16.0	13.9	1.15	15.8	13.4	1.18	6.6	5.0	1.31	-	0.0	0.0
45～49	19.2	16.8	1.14	18.9	16.2	1.16	8.1	6.2	1.30	-	0.0	0.0
50～54	24.1	21.1	1.14	23.8	20.4	1.17	9.6	7.6	1.26	-	0.0	0.0
55～59	39.1	33.5	1.17	38.3	32.2	1.19	15.4	12.0	1.29	-	0.0	0.0
60～64	52.2	45.3	1.15	50.9	43.5	1.17	17.6	13.7	1.29	-	0.0	0.0
65～69	66.5	57.9	1.15	64.7	55.3	1.17	18.0	13.9	1.30	0.0	0.0	0.0
70～74	84.6	74.5	1.14	81.7	70.8	1.15	17.1	13.6	1.25	0.0	0.0	0.1
75～79	109.9	96.6	1.14	105.2	91.1	1.15	16.4	13.4	1.23	0.0	0.0	0.2
80～84	113.2	98.8	1.15	107.0	92.5	1.16	12.7	10.4	1.22	0.0	0.0	0.2
85～89	114.6	95.3	1.20	107.4	88.4	1.21	9.1	7.3	1.25	0.0	0.0	0.1
90歳以上	1.0	0.0		0.9	0.0		0.2	0.0	-	-	0.0	0.0
不詳	540.9	468.3	1.16	517.0	441.5	1.17	90.9	72.2	1.26	0.0	0.0	0.7
65歳以上(再掲)	488.7	423.1	1.16	466.1	398.0	1.17	73.3	58.5	1.25	0.0	0.0	0.6
70歳以上(再掲)	422.2	365.2	1.16	401.3	342.8	1.17	55.3	44.7	1.24	0.0	0.0	0.6
75歳以上(再掲)												

年齢	療養病床				医療保険適用病床				介護保険適用病床				一般病床			
	患者調査 総数【千人】	NDB総数 【千人】	患者調査 /NDB	患者調査 総数【千人】	NDB総数 【千人】	患者調査 /NDB	患者調査 総数【千人】	NDB総数 【千人】	患者調査 /NDB	患者調査 総数【千人】	NDB総数 【千人】	患者調査 /NDB	患者調査 総数【千人】	NDB総数 【千人】	患者調査 /NDB	
総数	282.7	216.9	1.30	226.2	216.9	1.04	56.5	0.0	699.2	638.7	1.09					
0歳	0.0	0.0		0.0	0.0		-	0.0	10.4	8.9	1.17					
1～4	0.0	0.0		0.0	0.0		-	0.0	7.0	6.7	1.04					
5～9	0.0	0.0		0.0	0.0		-	0.0	4.8	4.3	1.12					
10～14	0.0	0.1	0.00	0.0	0.1	0.00	-	0.0	4.5	4.0	1.13					
15～19	0.2	0.2	1.00	0.2	0.2	1.00	-	0.0	5.2	4.6	1.13					
20～24	0.2	0.2	1.00	0.2	0.2	1.00	-	0.0	6.9	5.6	1.23					
25～29	0.3	0.3	1.00	0.3	0.3	1.00	-	0.0	10.0	8.4	1.19					
30～34	0.5	0.5	1.00	0.5	0.5	1.00	-	0.0	13.3	11.2	1.19					
35～39	0.8	0.8	1.00	0.8	0.8	1.00	-	0.0	14.9	13.2	1.13					
40～44	1.4	1.3	1.08	1.4	1.3	1.08	0.0	0.0	17.0	14.9	1.14					
45～49	2.0	1.8	1.11	1.9	1.8	1.06	0.1	0.0	18.6	16.4	1.13					
50～54	3.2	2.7	1.19	3.0	2.7	1.11	0.2	0.0	22.7	19.9	1.14					
55～59	5.1	4.1	1.24	4.7	4.1	1.15	0.4	0.0	29.7	26.1	1.14					
60～64	9.5	7.3	1.30	8.7	7.3	1.19	0.9	0.0	48.4	42.0	1.15					
65～69	15.4	11.9	1.29	13.6	11.9	1.14	1.9	0.0	67.7	59.9	1.13					
70～74	22.9	18.2	1.26	19.9	18.2	1.09	3.1	0.0	83.4	75.5	1.10					
75～79	36.8	28.9	1.27	30.7	28.9	1.06	6.1	0.0	93.6	87.0	1.08					
80～84	54.6	43.0	1.27	43.9	43.0	1.02	10.7	0.0	101.0	95.0	1.06					
85～89	61.8	47.6	1.30	47.9	47.6	1.01	14.0	0.0	81.8	79.1	1.03					
90歳以上	67.2	48.0	1.40	48.0	48.0	1.00	19.2	0.0	57.3	56.2	1.02					
不詳	0.4	0.0		0.3	0.0		0.1	0.0	0.8	0.0						
65歳以上(再掲)	258.8	197.7	1.31	203.9	197.7	1.03	54.8	0.0	484.8	452.7	1.07					
70歳以上(再掲)	243.3	185.8	1.31	190.4	185.8	1.02	53.0	0.0	417.2	392.8	1.06					
75歳以上(再掲)	220.4	167.6	1.32	170.5	167.6	1.02	49.9	0.0	333.8	317.3	1.05					

	療養病床				医療保険適用病床				介護保険適用病床				一般病床			
	患者調査 総数【千人】	NDB総数 【千人】	患者調査 /NDB	患者調査 総数【千人】	NDB総数 【千人】	患者調査 /NDB	患者調査 総数【千人】	NDB総数 【千人】	患者調査 /NDB	患者調査 総数【千人】	NDB総数 【千人】	患者調査 /NDB	患者調査 総数【千人】	NDB総数 【千人】	患者調査 /NDB	
男																
総数	102.3	81.3	1.26	87.1	81.3	1.07	15.2	0.0	344.7	309.2	1.11					
0歳	0.0	0.0		0.0	0.0		-	0.0	5.6	4.9	1.14					
1～4	0.0	0.0		0.0	0.0		-	0.0	4.0	3.8	1.05					
5～9	0.0	0.0		0.0	0.0		-	0.0	2.7	2.5	1.08					
10～14	0.0	0.0		0.0	0.0		-	0.0	2.6	2.3	1.13					
15～19	0.1	0.1	1.00	0.1	0.1	1.00	-	0.0	3.0	2.7	1.11					
20～24	0.1	0.1	1.00	0.1	0.1	1.00	-	0.0	3.2	2.7	1.19					
25～29	0.2	0.2	1.00	0.2	0.2	1.00	-	0.0	3.7	3.1	1.19					
30～34	0.3	0.3	1.00	0.3	0.3	1.00	-	0.0	4.3	3.6	1.19					
35～39	0.4	0.4	1.00	0.4	0.4	1.00	-	0.0	6.0	5.2	1.15					
40～44	0.9	0.8	1.13	0.9	0.8	1.13	0.0	0.0	8.7	7.3	1.19					
45～49	1.2	1.1	1.09	1.2	1.1	1.09	0.0	0.0	10.2	8.7	1.17					
50～54	2.0	1.6	1.25	1.9	1.6	1.19	0.1	0.0	13.0	10.9	1.19					
55～59	3.2	2.5	1.28	3.0	2.5	1.20	0.2	0.0	17.5	15.0	1.17					
60～64	6.0	4.4	1.36	5.5	4.4	1.25	0.5	0.0	29.2	24.7	1.18					
65～69	9.2	6.9	1.33	8.1	6.9	1.17	1.1	0.0	40.6	35.1	1.16					
70～74	12.1	9.6	1.26	10.6	9.6	1.10	1.5	0.0	47.5	42.7	1.11					
75～79	16.8	13.4	1.25	14.2	13.4	1.06	2.5	0.0	49.2	45.4	1.08					
80～84	20.4	16.7	1.22	16.9	16.7	1.01	3.4	0.0	46.6	43.7	1.07					
85～89	17.8	14.4	1.24	14.5	14.4	1.01	3.3	0.0	31.7	30.4	1.04					
90歳以上	11.2	8.7	1.29	8.8	8.7	1.01	2.4	0.0	15.1	14.5	1.04					
不詳	0.2	0.0		0.1	0.0		0.0	0.0	0.4	0.0						
65歳以上(再掲)	87.5	69.8	1.25	73.2	69.8	1.05	14.3	0.0	230.7	211.9	1.09					
70歳以上(再掲)	78.3	62.9	1.24	65.1	62.9	1.03	13.2	0.0	190.1	176.7	1.08					
75歳以上(再掲)	66.1	53.2	1.24	54.4	53.2	1.02	11.7	0.0	142.6	134.0	1.06					

	療養病床											
	療養病床			医療保険適用病床			介護保険適用病床			一般病床		
	患者調査 総数【千人】	NDB総数 【千人】	患者調査 /NDB	患者調査 総数【千人】	NDB総数 【千人】	患者調査 /NDB	患者調査 総数【千人】	NDB総数 【千人】	患者調査 /NDB	患者調査 総数【千人】	NDB総数 【千人】	患者調査 /NDB
女	180.4	135.6	1.33	139.1	135.6	1.03	41.3	0.0	354.5	329.5	1.08	
総数												
0歳	0.0	0.0		0.0	0.0		-	0.0	4.8	4.0	1.20	
1～4	0.0	0.0		0.0	0.0		-	0.0	3.0	2.9	1.03	
5～9	0.0	0.0		0.0	0.0		-	0.0	2.1	1.9	1.11	
10～14	0.0	0.0		0.0	0.0		-	0.0	1.9	1.7	1.12	
15～19	0.1	0.1	1.00	0.1	0.1	1.00	-	0.0	2.2	1.9	1.16	
20～24	0.1	0.1	1.00	0.1	0.1	1.00	-	0.0	3.6	2.9	1.24	
25～29	0.1	0.1	1.00	0.1	0.1	1.00	-	0.0	6.4	5.2	1.23	
30～34	0.2	0.2	1.00	0.2	0.2	1.00	-	0.0	9.0	7.6	1.18	
35～39	0.4	0.3	1.33	0.4	0.3	1.33	-	0.0	8.9	8.0	1.11	
40～44	0.5	0.5	1.00	0.5	0.5	1.00	0.0	0.0	8.4	7.5	1.12	
45～49	0.7	0.7	1.00	0.7	0.7	1.00	0.0	0.0	8.4	7.7	1.09	
50～54	1.2	1.1	1.09	1.1	1.1	1.00	0.1	0.0	9.7	8.9	1.09	
55～59	1.9	1.6	1.19	1.7	1.6	1.06	0.2	0.0	12.2	11.2	1.09	
60～64	3.6	2.9	1.24	3.2	2.9	1.10	0.4	0.0	19.3	17.3	1.12	
65～69	6.2	5.0	1.24	5.4	5.0	1.08	0.8	0.0	27.1	24.8	1.09	
70～74	10.8	8.6	1.26	9.2	8.6	1.07	1.6	0.0	35.9	32.8	1.09	
75～79	20.0	15.5	1.29	16.4	15.5	1.06	3.6	0.0	44.5	41.6	1.07	
80～84	34.2	26.3	1.30	27.0	26.3	1.03	7.2	0.0	54.4	51.3	1.06	
85～89	44.1	33.2	1.33	33.4	33.2	1.01	10.6	0.0	50.1	48.7	1.03	
90歳以上	56.0	39.3	1.42	39.2	39.3	1.00	16.8	0.0	42.2	41.7	1.01	
不詳	0.3	0.0		0.2	0.0		0.1	0.0	0.4	0.0		
65歳以上(再掲)	171.3	127.9	1.34	130.7	127.9	1.02	40.6	0.0	254.1	240.8	1.06	
70歳以上(再掲)	165.1	122.9	1.34	125.3	122.9	1.02	39.8	0.0	227.0	216.0	1.05	
75歳以上(再掲)	154.3	114.3	1.35	116.1	114.3	1.02	38.2	0.0	191.2	183.3	1.04	

總數	一般診療所											
	總數			療養病床			医療保険適用病床			介護保険適用病床		
	患者調査 總數【千人】	NDB總數 【千人】	患者調査 /NDB	患者調査 總數【千人】	NDB總數 【千人】	患者調査 /NDB	患者調査 總數【千人】	NDB總數 【千人】	患者調査 /NDB	患者調査 總數【千人】	NDB總數 【千人】	患者調査 /NDB
總數	45.8	58.5	0.78	11.0	7.0	1.57	8.3	7.0	1.57	2.7	0.0	
0歲	0.4	1.1	0.38	-	0.0	-	-	0.0	-	-	0.0	
1~4	0.1	0.2	0.63	-	0.0	-	-	0.0	-	-	0.0	
5~9	0.0	0.1	0.00	-	0.0	-	-	0.0	-	-	0.0	
10~14	0.0	0.1	0.00	-	0.0	-	-	0.0	-	-	0.0	
15~19	0.2	0.2	0.87	-	0.0	-	-	0.0	-	-	0.0	
20~24	0.7	0.7	0.96	-	0.0	-	-	0.0	-	-	0.0	
25~29	1.8	1.9	0.93	0.0	0.0	-	0.0	0.0	-	-	0.0	
30~34	2.1	2.5	0.84	-	0.0	-	-	0.0	-	-	0.0	
35~39	1.5	1.9	0.78	0.0	0.0	-	0.0	0.0	-	-	0.0	
40~44	0.6	1.2	0.52	0.0	0.0	-	0.0	0.0	-	-	0.0	
45~49	0.6	1.0	0.62	0.0	0.0	-	0.0	0.0	-	-	0.0	
50~54	0.7	1.3	0.56	0.0	0.1	-	0.0	0.1	-	-	0.0	
55~59	1.0	1.7	0.58	0.1	0.1	1.11	0.1	0.1	1.11	0.0	0.0	
60~64	1.5	2.9	0.53	0.3	0.2	1.58	0.2	0.2	1.58	0.0	0.0	
65~69	2.6	3.9	0.67	0.6	0.4	1.58	0.5	0.4	1.58	0.1	0.0	
70~74	3.2	5.1	0.63	0.5	0.5	1.04	0.5	0.5	1.04	0.0	0.0	
75~79	4.7	6.5	0.72	1.1	0.8	1.31	1.0	0.8	1.31	0.1	0.0	
80~84	7.0	8.8	0.80	2.1	1.3	1.58	1.6	1.3	1.58	0.5	0.0	
85~89	8.6	9.0	0.96	2.8	1.6	1.77	1.9	1.6	1.77	0.9	0.0	
90歲以上	8.4	8.4	1.00	3.4	1.9	1.81	2.4	1.9	1.81	1.1	0.0	
不詳	0.2	0.0		0.0	0.0		0.0	0.0		0.0	0.0	
65歲以上(再掲)	34.5	41.7	0.83	10.5	6.5	1.61	7.9	6.5	1.61	2.6	0.0	
70歲以上(再掲)	31.9	37.8	0.84	9.9	6.1	1.62	7.3	6.1	1.62	2.6	0.0	
75歲以上(再掲)	28.7	32.7	0.88	9.4	5.7	1.66	6.9	5.7	1.66	2.5	0.0	

	一般診療所											
	療養病床			医療保険適用病床			介護保険適用病床			患者調査		
	患者調査 総数【千人】	NDB総数 【千人】	患者調査 /NDB	患者調査 総数【千人】	NDB総数 【千人】	患者調査 /NDB	患者調査 総数【千人】	NDB総数 【千人】	患者調査 /NDB	患者調査 総数【千人】	NDB総数 【千人】	患者調査 /NDB
男	14.2	21.0	0.68	2.8	2.3	1.21	2.2	2.3	1.21	2.2	2.3	1.21
総数												
0歳	0.3	0.6	0.55	-	0.0	-	-	0.0	-	-	0.0	-
1～4	0.0	0.1	0.00	-	0.0	-	-	0.0	-	-	0.0	-
5～9	0.0	0.1	0.00	-	0.0	-	-	0.0	-	-	0.0	-
10～14	0.0	0.1	0.00	-	0.0	-	-	0.0	-	-	0.0	-
15～19	0.1	0.1	0.91	-	0.0	-	-	0.0	-	-	0.0	-
20～24	0.1	0.1	0.77	-	0.0	-	-	0.0	-	-	0.0	-
25～29	0.1	0.2	0.59	0.0	0.0	0.00	0.0	0.0	0.00	0.0	0.0	0.00
30～34	0.2	0.3	0.77	-	0.0	-	-	0.0	-	-	0.0	-
35～39	0.3	0.4	0.81	0.0	0.0	0.00	0.0	0.0	0.00	0.0	0.0	0.00
40～44	0.2	0.5	0.39	0.0	0.0	0.00	0.0	0.0	0.00	0.0	0.0	0.00
45～49	0.4	0.6	0.73	0.0	0.0	0.00	0.0	0.0	0.00	0.0	0.0	0.00
50～54	0.4	0.7	0.55	0.0	0.1	0.00	0.0	0.1	0.00	0.0	0.1	0.00
55～59	0.6	1.0	0.62	0.1	0.1	1.67	0.1	0.1	1.67	0.1	0.1	1.67
60～64	0.7	1.6	0.45	0.1	0.1	1.00	0.1	0.1	1.00	0.1	0.1	1.00
65～69	1.4	2.1	0.66	0.3	0.2	1.43	0.3	0.2	1.43	0.3	0.2	1.43
70～74	1.5	2.4	0.61	0.2	0.3	0.80	0.2	0.3	0.80	0.2	0.3	0.80
75～79	1.9	2.8	0.67	0.3	0.4	0.86	0.3	0.4	0.86	0.3	0.4	0.86
80～84	2.3	3.3	0.70	0.6	0.5	1.20	0.5	0.5	1.20	0.5	0.5	1.20
85～89	2.4	2.6	0.92	0.6	0.4	1.43	0.4	0.4	1.43	0.4	0.4	1.43
90歳以上	1.2	1.5	0.79	0.4	0.3	1.48	0.3	0.3	1.48	0.3	0.3	1.48
不詳	0.1	0.0		0.0	0.0		0.0	0.0		0.0	0.0	
65歳以上(再掲)	10.6	14.8	0.71	2.5	2.0	1.24	2.0	2.0	1.24	2.0	2.0	1.24
70歳以上(再掲)	9.3	12.7	0.73	2.2	1.8	1.22	1.7	1.8	1.22	1.7	1.8	1.22
75歳以上(再掲)	7.8	10.3	0.76	2.0	1.6	1.29	1.5	1.6	1.29	1.5	1.6	1.29

	一般診療所											
	療養病床			医療保険適用病床			介護保険適用病床			患者調査		
	患者調査 総数【千人】	NDB総数 【千人】	患者調査 /NDB	患者調査 総数【千人】	NDB総数 【千人】	患者調査 /NDB	患者調査 総数【千人】	NDB総数 【千人】	患者調査 /NDB	患者調査 総数【千人】	NDB総数 【千人】	患者調査 /NDB
女	総数	31.7	37.4	0.85	8.2	4.7	1.75	6.1	4.7	1.75	2.1	0.0
	0歳	0.2	0.5	0.40	-	0.0	-	-	0.0	-	-	0.0
	1～4	0.0	0.1	0.00	-	0.0	-	-	0.0	-	-	0.0
	5～9	0.0	0.1	0.00	-	0.0	-	-	0.0	-	-	0.0
	10～14	0.0	0.1	0.00	-	0.0	-	-	0.0	-	-	0.0
	15～19	0.2	0.1	1.67	-	0.0	-	-	0.0	-	-	0.0
	20～24	0.6	0.6	1.00	-	0.0	-	-	0.0	-	-	0.0
	25～29	1.6	1.8	0.91	0.0	0.0	0.0	0.0	0.0	0.0	0.0	0.0
	30～34	1.9	2.2	0.85	-	0.0	-	-	0.0	-	-	0.0
	35～39	1.2	1.6	0.77	0.0	0.0	0.0	0.0	0.0	0.0	0.0	0.0
	40～44	0.3	0.6	0.47	0.0	0.0	0.0	0.0	0.0	0.0	0.0	0.0
	45～49	0.2	0.4	0.48	0.0	0.0	0.00	-	0.0	0.00	0.0	0.0
	50～54	0.3	0.5	0.57	0.0	0.0	0.00	0.0	0.0	0.00	0.0	0.0
	55～59	0.3	0.8	0.40	0.0	0.0	0.00	0.0	0.0	0.00	-	0.0
	60～64	0.8	1.3	0.63	0.1	0.1	1.25	0.1	0.1	1.25	0.0	0.0
	65～69	1.3	1.8	0.73	0.3	0.2	1.88	0.2	0.2	1.88	0.0	0.0
	70～74	1.7	2.6	0.65	0.3	0.2	1.36	0.3	0.2	1.36	0.0	0.0
	75～79	2.9	3.7	0.78	0.7	0.5	1.43	0.6	0.5	1.43	0.1	0.0
	80～84	4.7	5.5	0.86	1.5	0.8	1.81	1.2	0.8	1.81	0.3	0.0
	85～89	6.2	6.4	0.97	2.1	1.2	1.81	1.5	1.2	1.81	0.6	0.0
	90歳以上	7.1	6.9	1.03	3.0	1.6	1.88	2.1	1.6	1.88	1.0	0.0
	不詳	0.1	0.0	-	0.0	0.0	-	0.0	0.0	-	-	0.0
	65歳以上(再掲)	23.9	26.8	0.89	8.0	4.5	1.78	5.9	4.5	1.78	2.1	0.0
	70歳以上(再掲)	22.6	25.1	0.90	7.7	4.3	1.78	5.6	4.3	1.78	2.0	0.0
	75歳以上(再掲)	20.9	22.5	0.93	7.4	4.1	1.80	5.4	4.1	1.80	2.0	0.0

	精神病床				結核病床				一般病床			
	患者調査 総数【千人】	NDB総数 【千人】	患者調査 /NDB	患者調査 総数【千人】	NDB総数 【千人】	患者調査 /NDB	患者調査 総数【千人】	NDB総数 【千人】	患者調査 /NDB	患者調査 総数【千人】	NDB総数 【千人】	患者調査 /NDB
総数	-	4.4	-	-	0.0	-	34.8	47.1	0.74			
0歳	-	0.0	-	-	0.0	-	0.4	1.1	0.36			
1～4	-	0.0	-	-	0.0	-	0.1	0.2	0.50			
5～9	-	0.0	-	-	0.0	-	0.0	0.1	0.00			
10～14	-	0.0	-	-	0.0	-	0.0	0.1	0.00			
15～19	-	0.0	-	-	0.0	-	0.2	0.2	1.00			
20～24	-	0.0	-	-	0.0	-	0.7	0.7	1.00			
25～29	-	0.1	-	-	0.0	-	1.8	1.9	0.95			
30～34	-	0.1	-	-	0.0	-	2.1	2.4	0.88			
35～39	-	0.1	-	-	0.0	-	1.5	1.8	0.83			
40～44	-	0.2	-	-	0.0	-	0.5	1.0	0.50			
45～49	-	0.2	-	-	0.0	-	0.5	0.7	0.71			
50～54	-	0.2	-	-	0.0	-	0.7	0.9	0.78			
55～59	-	0.4	-	-	0.0	-	0.9	1.3	0.69			
60～64	-	0.6	-	-	0.0	-	1.2	2.1	0.57			
65～69	-	0.6	-	-	0.0	-	2.0	3.0	0.67			
70～74	-	0.5	-	-	0.0	-	2.7	4.1	0.66			
75～79	-	0.5	-	-	0.0	-	3.7	5.2	0.71			
80～84	-	0.5	-	-	0.0	-	4.9	7.0	0.70			
85～89	-	0.3	-	-	0.0	-	5.8	7.1	0.82			
90歳以上	-	0.2	-	-	0.0	-	4.9	6.3	0.78			
不詳	-	0.0	-	-	0.0	-	0.2	0.0	-			
65歳以上(再掲)	-	2.6	-	-	0.0	-	24.0	32.6	0.74			
70歳以上(再掲)	-	2.0	-	-	0.0	-	22.0	29.6	0.74			
75歳以上(再掲)	-	1.5	-	-	0.0	-	19.3	25.6	0.75			

	精神病床				結核病床				一般病床				
	患者調査 総数【千人】	NDB総数 【千人】	患者調査 /NDB	患者調査 総数【千人】	患者調査 /NDB	NDB総数 【千人】	患者調査 /NDB	患者調査 総数【千人】	NDB総数 【千人】	患者調査 /NDB	患者調査 総数【千人】	NDB総数 【千人】	患者調査 /NDB
男													
総数	-	2.1		-		0.0		11.3	16.6	0.68			
0歳	-	0.0		-		0.0		0.3	0.6	0.50			
1～4	-	0.0		-		0.0		0.0	0.1	0.00			
5～9	-	0.0		-		0.0		0.0	0.1	0.00			
10～14	-	0.0		-		0.0		0.0	0.1	0.00			
15～19	-	0.0		-		0.0		0.1	0.1	1.00			
20～24	-	0.0		-		0.0		0.1	0.1	1.00			
25～29	-	0.0		-		0.0		0.1	0.1	1.00			
30～34	-	0.1		-		0.0		0.2	0.2	1.00			
35～39	-	0.1		-		0.0		0.3	0.3	1.00			
40～44	-	0.1		-		0.0		0.2	0.4	0.50			
45～49	-	0.1		-		0.0		0.3	0.4	0.75			
50～54	-	0.1		-		0.0		0.4	0.5	0.80			
55～59	-	0.2		-		0.0		0.5	0.7	0.71			
60～64	-	0.3		-		0.0		0.6	1.2	0.50			
65～69	-	0.3		-		0.0		1.0	1.6	0.63			
70～74	-	0.3		-		0.0		1.3	1.9	0.68			
75～79	-	0.2		-		0.0		1.5	2.3	0.65			
80～84	-	0.2		-		0.0		1.7	2.6	0.65			
85～89	-	0.1		-		0.0		1.7	2.1	0.81			
90歳以上	-	0.0		-		0.0		0.9	1.2	0.75			
不詳	-	0.0		-		0.0		0.1	0.0				
65歳以上(再掲)	-	1.0		-		0.0		8.1	11.8	0.69			
70歳以上(再掲)	-	0.7		-		0.0		7.0	10.2	0.69			
75歳以上(再掲)	-	0.5		-		0.0		5.8	8.2	0.71			

	精神病床				結核病床				一般病床				
	患者調査 総数【千人】	NDB総数 【千人】	患者調査 /NDB	患者調査 総数【千人】	患者調査 /NDB	NDB総数 【千人】	患者調査 /NDB	患者調査 総数【千人】	NDB総数 【千人】	患者調査 /NDB	患者調査 総数【千人】	NDB総数 【千人】	患者調査 /NDB
女													
総数	-	2.3		-		0.0		23.5	30.5	0.77			
0歳	-	0.0		-		0.0		0.2	0.5	0.40			
1～4	-	0.0		-		0.0		0.0	0.1	0.00			
5～9	-	0.0		-		0.0		0.0	0.1	0.00			
10～14	-	0.0		-		0.0		0.0	0.0				
15～19	-	0.0		-		0.0		0.2	0.1	2.00			
20～24	-	0.0		-		0.0		0.6	0.6	1.00			
25～29	-	0.0		-		0.0		1.6	1.7	0.94			
30～34	-	0.0		-		0.0		1.9	2.2	0.86			
35～39	-	0.1		-		0.0		1.2	1.5	0.80			
40～44	-	0.1		-		0.0		0.3	0.6	0.50			
45～49	-	0.1		-		0.0		0.2	0.3	0.67			
50～54	-	0.1		-		0.0		0.2	0.4	0.50			
55～59	-	0.2		-		0.0		0.3	0.6	0.50			
60～64	-	0.2		-		0.0		0.7	1.0	0.70			
65～69	-	0.3		-		0.0		1.0	1.4	0.71			
70～74	-	0.3		-		0.0		1.4	2.1	0.67			
75～79	-	0.3		-		0.0		2.1	2.9	0.72			
80～84	-	0.3		-		0.0		3.2	4.3	0.74			
85～89	-	0.2		-		0.0		4.1	5.0	0.82			
90歳以上	-	0.2		-		0.0		4.1	5.0	0.82			
不詳	-	0.0		-		0.0		0.1	0.0				
65歳以上(再掲)	-	1.5		-		0.0		16.0	20.8	0.77			
70歳以上(再掲)	-	1.3		-		0.0		14.9	19.5	0.76			
75歳以上(再掲)	-	1.0		-		0.0		13.5	17.3	0.78			

資料20： 上巻第38表

総数	総数										治療									
	NDB					NDB					患者調査					NDB				
	患者調査 【千人】	医科	患者調査 /NDB	DPC	患者調査 /NDB	患者調査 /NDB	医科・ DPC合計	患者調査 /NDB	DPC	患者調査 /NDB	患者調査 【千人】	医科	患者調査 /NDB	DPC	患者調査 /NDB	患者調査 /NDB	医科・ DPC合計	患者調査 /NDB		
総数	1,364.0	550.6	2.48	635.0	2.15	1,185.6	1.15	84.1	18.2	4.62	23.0	3.66	41.2	2.04						
I 感染症及び寄生虫症	34.4	15.8	2.18	17.6	1.95	33.4	1.03	3.7	0.7	5.29	1.3	2.85	2.0	1.85						
腸管感染症	14.1	4.8	2.94	7.3	1.93	12.1	1.17	2.1	0.4	5.25	0.8	2.63	1.2	1.75						
結核	1.7	1.1	1.55	0.0		1.1	1.55	0.0	0.0		0.0		0.0							
皮膚及び粘膜の病変を伴うウイルス性疾患	3.9	1.4	2.79	2.0	1.95	3.5	1.11	0.4	0.1	4.00	0.1	4.00	0.1	4.00						
真菌症	0.9	1.6	0.56	0.8	1.13	2.3	0.39	0.0	0.0		0.0		0.0							
II 新生物	251.6	51.4	4.89	146.3	1.72	197.7	1.27	5.3	0.2	26.50	1.9	2.79	2.1	2.52						
(悪性新生物<腫瘍>)	214.1	42.8	5.00	127.8	1.68	170.6	1.25	2.6	0.1	26.00	1.1	2.36	1.1	2.36						
胃の悪性新生物<腫瘍>	22.8	4.1	5.56	15.2	1.50	19.3	1.18	0.5	0.0		0.3	1.67	0.3	1.67						
結腸及び直腸の悪性新生物<腫瘍>	34.6	8.5	4.07	19.3	1.79	27.8	1.24	0.5	0.0		0.2	2.50	0.2	2.50						
気管、気管支及び肺の悪性新生物<腫瘍>	30.5	4.8	6.35	18.0	1.69	22.7	1.34	0.2	0.0		0.1	2.00	0.1	2.00						
III 血液及び造血器の疾患並びに免疫機構の障害	8.6	9.2	0.93	5.7	1.51	14.9	0.58	0.3	0.2	1.50	0.1	3.00	0.3	1.00						
IV 内分泌、栄養及び代謝疾患	37.5	20.8	1.80	19.0	1.97	39.8	0.94	1.9	0.8	2.38	0.7	2.71	1.5	1.27						
甲状腺障害	1.3	1.1	1.18	0.7	1.86	1.7	0.76	0.0	0.0		0.0		0.0							
糖尿病	18.3	9.4	1.95	9.1	2.01	18.4	0.99	0.3	0.0		0.1	3.00	0.1	3.00						
V 精神及び行動の障害	34.9	26.2	1.33	1.1	31.73	27.3	1.28	0.9	0.1	9.00	0.2	4.50	0.3	3.00						
統合失調症、統合失調症型障害及び妄想性障害	12.6	9.7	1.30	0.0		9.7	1.30	0.1	0.0		0.0		0.0							
気分 [感情] 障害 (躁うつ病を含む)	8.0	6.4	1.25	0.2	40.00	6.5	1.23	0.1	0.0		0.0		0.0							
神経症性障害、ストレス関連障害及び身体表現性障害	3.3	2.6	1.27	0.0		2.6	1.27	0.1	0.0		0.0		0.0							
VI 神経系の疾患	45.0	24.1	1.87	16.3	2.76	40.4	1.11	1.0	0.2	5.00	0.5	2.00	0.6	1.67						
VII 眼及び付属器の疾患	60.3	35.0	1.72	8.7	6.93	43.7	1.38	14.2	4.7	3.02	0.1	142.00	4.8	2.96						
白内障	45.5	22.3	2.04	0.1	455.00	22.4	2.03	13.3	4.5	2.96	0.0		4.5	2.96						
VIII 耳及び聴覚突起の疾患	10.5	2.2	4.77	7.9	1.33	10.1	1.04	0.7	0.1	7.00	0.4	1.75	0.4	1.75						
IX 循環器系の疾患	177.9	65.8	2.70	96.6	1.84	162.4	1.10	3.6	0.4	9.00	1.2	3.00	1.6	2.25						
高血圧性疾患	3.9	8.5	0.46	0.9	4.33	9.4	0.41	0.1	0.0		0.0		0.0							
(心疾患 (高血圧性のものを除く)) (再掲)	88.3	-	-	-	-	-	-	1.5	-	-	-	-	-	-						
虚血性心疾患	43.0	7.5	5.73	30.8	1.40	38.3	1.12	0.6	0.0		0.2	3.00	0.3	2.00						
脳梗塞	58.4	25.1	2.33	27.1	2.15	52.2	1.12	1.2	0.1	12.00	0.4	3.00	0.4	3.00						
X 呼吸器系の疾患	113.2	37.0	3.06	65.5	1.73	102.5	1.10	10.4	2.7	3.85	4.7	2.21	7.4	1.41						
急性上気道感染症	7.9	2.4	3.29	5.7	1.39	8.1	0.98	1.3	0.2	6.50	0.9	1.44	1.1	1.18						
肺炎	40.5	16.4	2.47	18.2	2.23	34.6	1.17	4.6	1.7	2.71	1.3	3.54	3.0	1.53						

推計退院患者数、転帰 × 傷病分類 × 病院一般診療所別	総数										治療									
	NDB					NDB					NDB					NDB				
	患者調査 【千人】	医科	患者調査 /NDB	DPC	患者調査 /NDB	患者調査 /NDB	医科・ DPC合計	患者調査 /NDB	患者調査 /NDB	患者調査 /NDB	患者調査 【千人】	医科	患者調査 /NDB	DPC	患者調査 /NDB	患者調査 /NDB	患者調査 /NDB	患者調査 /NDB	患者調査 /NDB	患者調査 /NDB
急性気管支炎及び急性細気管支炎	8.5	1.7	5.00	5.9	1.44	7.7	1.10	1.3	0.2	6.50	0.8	1.63	1.1	1.18						
気管支炎及び慢性閉塞性肺疾患	4.5	2.5	1.80	1.6	2.81	4.1	1.10	0.2	0.1	2.00	0.1	2.00	0.1	2.00						
喘息	9.9	2.7	3.67	6.5	1.52	9.2	1.08	0.8	0.1	8.00	0.6	1.33	0.7	1.14						
X I 消化器系の疾患	162.4	70.6	2.30	71.0	2.29	141.6	1.15	12.3	1.9	6.47	3.1	3.97	5.0	2.46						
う蝕	0.6	0.0	0.0	0.0		0.0		0.0	0.0		0.0		0.0							
歯肉炎及び歯周疾患	1.2	0.0	0.0	0.0		0.0		0.0	0.0		0.0		0.0							
胃潰瘍及び十二指腸潰瘍	7.2	3.2	2.25	4.4	1.64	7.6	0.95	0.3	0.0	3.00	0.1	3.00	0.1	3.00						
胃炎及び十二指腸炎	1.8	3.8	0.47	0.7	2.57	4.5	0.40	0.2	0.1	2.00	0.0	0.1	0.1	2.00						
肝疾患	10.2	3.7	2.76	4.9	2.08	8.6	1.19	0.2	0.0	2.00	0.1	2.00	0.1	2.00						
X II 皮膚及び皮下組織の疾患	14.5	10.6	1.37	7.3	1.99	17.9	0.81	1.0	0.3	3.33	0.3	3.33	0.6	1.67						
X III 筋骨格系及び結合組織の疾患	66.3	28.9	2.29	30.1	2.20	59.0	1.12	1.4	0.2	7.00	0.5	2.80	0.7	2.00						
炎症性多発性関節障害	7.2	2.5	2.88	2.7	2.67	5.2	1.38	0.1	0.0	0.0	0.0	0.1	0.1	1.00						
関節症 (再掲)	13.0	-	-	-	-	-	-	0.3	-	-	-	-	-	-						
脊柱障害	28.4	13.2	2.15	13.3	2.14	26.5	1.07	0.6	0.1	6.00	0.2	3.00	0.3	2.00						
骨の密度及び構造の障害	1.6	1.3	1.23	0.7	2.29	2.0	0.80	0.0	0.0	0.0	0.0	0.0	0.0	0.0						
X IV 泌尿生殖器系の疾患	64.4	23.7	2.72	35.6	1.81	59.2	1.09	3.8	0.8	4.75	1.2	3.17	2.0	1.90						
糸球体疾患、腎尿管間質性疾患及び腎不全	30.2	8.3	3.64	17.1	1.77	25.4	1.19	1.4	0.3	4.67	0.5	2.80	0.7	2.00						
前立腺肥大 (症) (再掲)	3.0	-	-	-	-	-	-	0.1	-	-	-	-	-	-						
乳房及び女性生殖器の疾患	9.7	4.6	2.11	4.7	2.06	9.3	1.04	0.8	0.1	8.00	0.2	4.00	0.4	2.00						
X V 妊娠、分娩及び産じょく	87.5	24.9	3.51	19.7	4.44	44.6	1.96	11.9	1.5	7.93	2.7	4.41	4.2	2.83						
妊娠高血圧症候群	1.5	0.6	2.50	1.0	1.50	1.6	0.94	0.3	0.0	0.0	0.1	3.00	0.1	3.00						
X VI 周産期に発生した病態	18.2	7.6	2.39	10.1	1.80	17.7	1.03	4.3	0.5	8.60	1.8	2.39	2.3	1.87						
X VII 先天奇形、変形及び染色体異常	8.4	1.6	5.25	3.7	2.27	5.3	1.58	0.3	0.0	0.0	0.1	3.00	0.1	3.00						
X VIII 症状、徴候及び異常臨床所見・異常検査所見で他に分類されないもの	21.4	24.0	0.89	1.8	11.89	25.8	0.83	2.4	1.2	2.00	0.2	12.00	1.4	1.71						
X IX 損傷、中毒及びその他の外因の影響	130.6	42.1	3.10	51.8	2.52	93.9	1.39	4.7	0.7	6.71	1.3	3.62	1.9	2.47						
骨折	75.2	26.0	2.89	28.9	2.60	54.9	1.37	1.7	0.1	17.00	0.3	5.67	0.4	4.25						
X X I 健康状態に影響を及ぼす要因及び保健サービスの利用	16.6	2.9	5.72	0.0		2.9	5.72	0.0	0.0		0.0		0.0							
歯の補綴 (再掲)	0.2	-	-	-	-	-	-	0.0	-	-	-	-	-	-						

病院	総数										治療											
	患者調査					NDB					患者調査					NDB						
	【千人】	医科	患者調査 /NDB	DPC	患者調査 /NDB	医科・DPC合計	患者調査 /NDB	DPC	患者調査 /NDB	医科	【千人】	患者調査	DPC	患者調査 /NDB	医科	【千人】	患者調査	DPC	患者調査 /NDB	医科・DPC合計	患者調査 /NDB	
総数	1,254.6	451.1	2.78	625.2	2.01	1,076.3	1.17	64.4	13.7	4.70	22.6	2.85	36.3	1.77								
I 感染症及び寄生虫症	32.2	13.6	2.37	17.4	1.85	30.9	1.04	3.1	0.6	5.17	1.2	2.58	1.8	1.72								
腸管感染症	13.2	4.2	3.14	7.2	1.83	11.4	1.16	1.9	0.3	6.33	0.8	2.38	1.2	1.58								
結核	1.7	1.1	1.55	0.0		1.1	1.55	0.0	0.0		0.0		0.0									
皮膚及び粘膜の病変を伴うウイルス性疾患	3.7	1.3	2.85	2.0	1.85	3.3	1.12	0.4	0.1	4.00	0.1	4.00	0.1	4.00								
真菌症	0.9	1.4	0.64	0.8	1.13	2.1	0.43	0.0	0.0		0.0		0.0									
II 新生物	247.5	47.8	5.18	144.0	1.72	191.8	1.29	4.8	0.2	24.00	1.8	2.67	2.0	2.40								
(悪性新生物<腫瘍>)	211.2	40.0	5.28	125.9	1.68	165.9	1.27	2.6	0.1	26.00	1.1	2.36	1.1	2.36								
胃の悪性新生物<腫瘍>	22.6	3.9	5.79	14.9	1.52	18.8	1.20	0.5	0.0		0.3	1.67	0.3	1.67								
結腸及び直腸の悪性新生物<腫瘍>	34.0	8.0	4.25	19.0	1.79	27.0	1.26	0.5	0.0		0.2	2.50	0.2	2.50								
気管、気管支及び肺の悪性新生物<腫瘍>	30.3	4.5	6.73	17.7	1.71	22.2	1.36	0.2	0.0		0.1	2.00	0.1	2.00								
III 血液及び造血器の疾患並びに免疫機構の障害	8.3	5.8	1.43	5.6	1.48	11.4	0.73	0.2	0.1	2.00	0.1	2.00	0.2	1.00								
IV 内分泌、栄養及び代謝疾患	35.1	17.6	1.99	18.7	1.88	36.2	0.97	1.8	0.7	2.57	0.7	2.57	1.4	1.29								
甲状腺障害	1.3	0.9	1.44	0.6	2.17	1.5	0.87	0.0	0.0		0.0		0.0									
糖尿病	17.0	8.0	2.13	8.9	1.91	16.9	1.01	0.2	0.0		0.1	2.00	0.1	2.00								
V 精神及び行動の障害	34.4	25.2	1.37	1.1	31.27	26.3	1.31	0.9	0.1	9.00	0.2	4.50	0.3	3.00								
統合失調症、統合失調症型障害及び妄想性障害	12.5	9.5	1.32	0.0		9.5	1.32	0.1	0.0		0.0		0.0									
気分[感情]障害(躁うつ病を含む)	8.0	6.1	1.31	0.2	40.00	6.3	1.27	0.1	0.0		0.0		0.0									
神経症性障害、ストレス関連障害及び身体表現性障害	3.1	2.4	1.29	0.0		2.4	1.29	0.1	0.0		0.0		0.0									
VI 神経系の疾患	41.7	19.8	2.11	16.1	2.59	35.9	1.16	1.0	0.1	10.00	0.5	2.00	0.6	1.67								
VII 眼及び付属器の疾患	47.9	27.9	1.72	8.6	5.57	36.5	1.31	5.8	3.6	1.61	0.1	58.00	3.8	1.53								
白内障	34.9	18.9	1.85	0.1	349.00	19.0	1.84	5.2	3.6	1.44	0.0		3.6	1.44								
VIII 耳及び聴覚突起の疾患	10.3	2.0	5.15	7.8	1.32	9.7	1.06	0.7	0.1	7.00	0.4	1.75	0.4	1.75								
IX 循環器系の疾患	167.6	56.7	2.96	95.2	1.76	151.8	1.10	3.4	0.3	11.33	1.2	2.83	1.5	2.27								
高血圧性疾患	2.9	6.1	0.48	0.9	3.22	7.0	0.41	0.1	0.0		0.0		0.0									
(心疾患(高血圧性のものを除く)) (再掲)	85.2	-	-	-	-	-	-	1.4	-	-	-	-	-	-								
虚血性心疾患	41.8	6.4	6.53	30.3	1.38	36.7	1.14	0.5	0.0		0.2	2.50	0.2	2.50								
脳血管疾患(再掲)	56.4	23.3	2.42	26.7	2.11	50.0	1.13	1.1	0.1	11.00	0.4	2.75	0.4	2.75								
X 呼吸器系の疾患	109.0	33.1	3.29	64.5	1.69	97.6	1.12	9.7	2.5	3.88	4.6	2.11	7.1	1.37								
急性上気道感染症	7.7	1.9	4.05	5.7	1.35	7.5	1.03	1.3	0.2	6.50	0.9	1.44	1.1	1.18								
肺炎	38.2	15.1	2.53	17.8	2.15	32.9	1.16	4.0	1.5	2.67	1.3	3.08	2.8	1.43								

推計退院患者数、転帰 × 傷病分類 × 病院一般診療所別	総数										治療									
	NDB					NDB					患者調査					NDB				
	患者調査 【千人】	医科	患者調査 /NDB	DPC	患者調査 /NDB	医科・ DPC合計	患者調査 /NDB	DPC	患者調査 /NDB	医科・ DPC合計	患者調査 【千人】	医科	患者調査 /NDB	DPC	患者調査 /NDB	医科・ DPC合計	患者調査 /NDB	DPC	患者調査 /NDB	医科・ DPC合計
急性気管支炎及び急性細気管支炎	8.1	1.5	5.40	5.8	1.40	7.3	1.11	1.2	6.00	0.8	1.50	1.0	1.20							
気管支炎及び慢性閉塞性肺疾患	4.3	2.2	1.95	1.6	2.69	3.8	1.13	0.2	2.00	0.1	2.00	0.1	2.00							
喘息	9.5	2.3	4.13	6.4	1.48	8.7	1.09	0.8	8.00	0.6	1.33	0.7	1.14							
X I 消化器系の疾患	153.6	60.1	2.56	69.8	2.20	129.9	1.18	11.2	7.00	3.1	3.61	4.7	2.38							
う蝕	0.4	0.0	0.0	0.0		0.0		0.0		0.0		0.0								
歯肉炎及び歯周疾患	0.8	0.0	0.0	0.0		0.0		0.0		0.0		0.0								
胃潰瘍及び十二指腸潰瘍	7.0	2.7	2.59	4.3	1.63	7.0	1.00	0.3	6.00	0.1	3.00	0.1	3.00							
胃炎及び十二指腸炎	1.5	2.7	0.56	0.7	2.14	3.3	0.45	0.1	0.0	0.0		0.1	1.00							
肝疾患	9.9	3.0	3.30	4.8	2.06	7.9	1.25	0.2	0.0	0.1	2.00	0.1	2.00							
X II 皮膚及び皮下組織の疾患	14.1	8.7	1.62	7.2	1.96	15.9	0.89	0.8	4.00	0.3	2.67	0.5	1.60							
X III 筋骨格系及び結合組織の疾患	60.8	24.4	2.49	29.6	2.05	54.0	1.13	1.2	6.00	0.5	2.40	0.7	1.71							
炎症性多発性関節障害	6.8	2.3	2.96	2.6	2.62	4.9	1.39	0.1	0.0	0.0		0.1	1.00							
関節症 (再掲)	11.6	-	-	-	-	-	-	0.3	-	-	-	-	-							
脊柱障害	25.7	10.6	2.42	13.2	1.95	23.8	1.08	0.5	5.00	0.2	2.50	0.3	1.67							
骨の密度及び構造の障害	1.6	1.1	1.45	0.7	2.29	1.7	0.94	0.0	0.0	0.0		0.0								
X IV 泌尿路生殖器系の疾患	61.3	19.2	3.19	35.0	1.75	54.2	1.13	3.4	5.67	1.2	2.83	1.8	1.89							
糸球体疾患、腎尿管間質性疾患及び腎不全	28.3	7.1	3.99	16.8	1.68	23.9	1.18	1.3	6.50	0.5	2.60	0.7	1.86							
前立腺肥大 (症) (再掲)	2.9	-	-	-	-	-	-	0.1	-	-	-	-	-							
乳房及び女性生殖器の疾患	9.2	2.8	3.29	4.6	2.00	7.4	1.24	0.7	0.0	0.2	3.50	0.3	2.33							
X V 妊娠、分娩及び産後	53.5	10.5	5.10	19.4	2.76	29.9	1.79	6.8	11.33	2.7	2.52	3.3	2.06							
妊娠高血圧症候群	1.2	0.3	4.00	0.9	1.33	1.2	1.00	0.2	0.0	0.1	2.00	0.1	2.00							
X VI 周産期に発生した病態	15.2	2.9	5.24	9.9	1.54	12.9	1.18	3.1	15.50	1.8	1.72	2.0	1.55							
X VII 先天奇形、変形及び染色体異常	8.3	1.4	5.93	3.7	2.24	5.1	1.63	0.3	0.0	0.1	3.00	0.1	3.00							
X VIII 症状、徴候及び異常臨床所見・異常検査所見で他に分類されないもの	18.8	17.9	1.05	1.8	10.44	19.7	0.95	1.9	2.11	0.2	9.50	1.1	1.73							
X IX 損傷、中毒及びその他の外因の影響	120.7	38.2	3.16	51.0	2.37	89.2	1.35	4.3	7.17	1.2	3.58	1.8	2.39							
骨折	69.1	24.1	2.87	28.4	2.43	52.5	1.32	1.6	16.00	0.3	5.33	0.4	4.00							
X X I 健康状態に影響を及ぼす要因及び保健サービスの利用	14.2	1.5	9.47	0.0		1.5	9.47	0.0		0.0		0.0								
歯の補綴 (再掲)	0.2	-	-	-	-	-	-	0.0	-	-	-	-	-							

診療所	総数										治癒				
	NDB					NDB					NDB				
	患者調査 【千人】	医科	患者調査 /NDB	DPC	患者調査 /NDB	医科・ DPC合計	患者調査 /NDB	DPC	患者調査 /NDB	医科	患者調査 【千人】	DPC	患者調査 /NDB	医科・ DPC合計	患者調査 /NDB
総数	109.5	99.5	1.10	9.8	11.17	109.3	1.00	19.6	4.5	4.36	0.4	49.00	4.9	4.00	
I 感染症及び寄生虫症	2.2	2.2	1.00	0.3	7.33	2.4	0.92	0.6	0.1	6.00	0.0		0.2	3.00	
腸管感染症	0.9	0.6	1.50	0.1	9.00	0.7	1.29	0.3	0.1	3.00	0.0		0.1	3.00	
結核	-	0.0		0.0		0.0		-	0.0		0.0		0.0		
皮膚及び粘膜の病変を伴うウイルス性疾患	0.2	0.2	1.00	0.0		0.2	1.00	0.1	0.0		0.0		0.0		
真菌症	0.0	0.2	0.00	0.0		0.2	0.00	-	0.0		0.0		0.0		
II 新生物 (悪性新生物<腫瘍>)	4.1	3.6	1.14	2.3	1.78	5.9	0.69	0.4	0.0		0.0		0.0		
胃の悪性新生物<腫瘍>	2.9	2.7	1.07	1.9	1.53	4.7	0.62	-	0.0		0.0		0.0		
結腸及び直腸の悪性新生物<腫瘍>	0.2	0.2	1.00	0.3	0.67	0.5	0.40	-	0.0		0.0		0.0		
気管、気管支及び肺の悪性新生物<腫瘍>	0.6	0.5	1.20	0.3	2.00	0.8	0.75	-	0.0		0.0		0.0		
III 血液及び造血器の疾患並びに免疫機構の障害	0.2	0.2	1.00	0.3	0.67	0.5	0.40	-	0.0		0.0		0.0		
IV 内分泌、栄養及び代謝疾患	0.2	3.4	0.06	0.1	2.00	3.5	0.06	0.1	0.1	1.00	0.0		0.1	1.00	
甲状腺障害	2.4	3.2	0.75	0.3	8.00	3.5	0.69	0.2	0.1	2.00	0.0		0.1	2.00	
糖尿病	0.0	0.2	0.00	0.0		0.2	0.00	-	0.0		0.0		0.0		
V 精神及び行動の障害	1.3	1.4	0.93	0.2	6.50	1.5	0.87	0.0	0.0		0.0		0.0		
統合失調症、統合失調症型障害及び妄想性障害	0.5	1.0	0.50	0.0		1.1	0.45	0.0	0.0		0.0		0.0		
気分[感情]障害(躁うつ病を含む)	0.1	0.2	0.50	0.0		0.2	0.50	-	0.0		0.0		0.0		
神経症性障害、ストレス関連障害及び身体表現性障害	0.1	0.3	0.33	0.0		0.3	0.33	-	0.0		0.0		0.0		
VI 神経系の疾患	0.2	0.2	1.00	0.0		0.2	1.00	0.0	0.0		0.0		0.0		
VII 眼及び付属器の疾患	3.2	4.3	0.74	0.2	16.00	4.5	0.71	0.0	0.1	0.00	0.0		0.1	0.00	
白内障	12.4	7.1	1.75	0.1	124.00	7.2	1.72	8.4	1.0	8.40	0.0		1.0	8.40	
VIII 耳及び乳突突起の疾患	10.6	3.3	3.21	0.0		3.3	3.21	8.0	1.0	8.00	0.0		1.0	8.00	
IX 循環器系の疾患	0.2	0.3	0.67	0.1	2.00	0.4	0.50	0.0	0.0		0.0		0.0		
高血圧性疾患	10.3	9.1	1.13	1.4	7.36	10.6	0.97	0.2	0.1	2.00	0.0		0.1	2.00	
(心疾患(高血圧性のものを除く)) (再掲)	0.9	2.3	0.39	0.0		2.3	0.39	0.0	0.0		0.0		0.0		
虚血性心疾患	3.1	-		-		-		0.1	-		-		-		
脳血管疾患(再掲)	1.2	1.1	1.09	0.5	2.40	1.6	0.75	0.0	0.0		0.0		0.0		
X 呼吸器系の疾患	2.0	1.8	1.11	0.4	5.00	2.1	0.95	0.1	0.0		0.0		0.0		
急性上気道感染症	4.2	3.9	1.08	1.1	3.82	5.0	0.84	0.7	0.3	2.33	0.1	7.00	0.4	1.75	
肺炎	0.2	0.5	0.40	0.1	2.00	0.6	0.33	0.1	0.1	1.00	0.0		0.1	1.00	
	2.4	1.3	1.85	0.4	6.00	1.7	1.41	0.5	0.1	5.00	0.0		0.2	2.50	

推計退院患者数、転帰 × 傷病分類 × 病院一般診療所別	総数										治療									
	NDB					NDB					NDB					NDB				
	患者調査 【千人】	医科	患者調査 /NDB	DPC	患者調査 /NDB	医科・ DPC合計	患者調査 /NDB	DPC	患者調査 /NDB	医科・ DPC合計	患者調査 【千人】	医科	患者調査 /NDB	DPC	患者調査 /NDB	医科・ DPC合計	患者調査 /NDB	DPC	患者調査 /NDB	医科・ DPC合計
急性気管支炎及び急性細気管支炎	0.4	0.3	1.33	0.1	4.00	0.4	1.00	0.0	0.0	0.0	0.0	0.0	0.0	0.0	0.0	0.0	0.0	0.0	0.0	0.0
気管支炎及び慢性閉塞性肺疾患	0.2	0.3	0.67	0.0	0.0	0.3	0.67	0.0	0.0	0.0	0.0	0.0	0.0	0.0	0.0	0.0	0.0	0.0	0.0	0.0
喘息	0.4	0.3	1.33	0.1	4.00	0.4	1.00	0.0	0.0	0.0	0.0	0.0	0.0	0.0	0.0	0.0	0.0	0.0	0.0	0.0
X I 消化器系の疾患	8.7	10.5	0.83	1.2	7.25	11.7	0.74	1.1	0.2	5.50	0.1	11.00	0.3	3.67	0.0	0.0	0.0	0.0	0.0	0.0
う蝕	0.2	0.0	0.0	0.0	0.0	0.0	0.0	-	0.0	0.0	0.0	0.0	0.0	0.0	0.0	0.0	0.0	0.0	0.0	0.0
歯肉炎及び歯周疾患	0.5	0.0	0.0	0.0	0.0	0.0	0.0	-	0.0	0.0	0.0	0.0	0.0	0.0	0.0	0.0	0.0	0.0	0.0	0.0
胃潰瘍及び十二指腸潰瘍	0.3	0.5	0.60	0.1	3.00	0.6	0.50	0.0	0.0	0.0	0.0	0.0	0.0	0.0	0.0	0.0	0.0	0.0	0.0	0.0
胃炎及び十二指腸炎	0.3	1.2	0.25	0.0	0.0	1.2	0.25	0.0	0.0	0.0	0.0	0.0	0.0	0.0	0.0	0.0	0.0	0.0	0.0	0.0
肝疾患	0.3	0.6	0.50	0.1	3.00	0.7	0.43	0.0	0.0	0.0	0.0	0.0	0.0	0.0	0.0	0.0	0.0	0.0	0.0	0.0
X II 皮膚及び皮下組織の疾患	0.4	1.9	0.21	0.1	4.00	2.0	0.20	0.1	0.1	1.00	0.0	0.1	1.00	0.0	0.0	0.0	0.0	0.0	0.1	1.00
X III 筋骨格系及び結合組織の疾患	5.5	4.5	1.22	0.4	13.75	5.0	1.10	0.1	0.0	0.0	0.0	0.0	0.0	0.0	0.0	0.0	0.0	0.0	0.0	0.0
炎症性多発性関節障害	0.4	0.2	2.00	0.0	0.0	0.3	1.33	-	0.0	0.0	0.0	0.0	0.0	0.0	0.0	0.0	0.0	0.0	0.0	0.0
関節症 (再掲)	1.5	-	-	-	-	-	-	-	0.1	-	-	-	-	-	-	-	-	-	-	-
脊柱障害	2.7	2.6	1.04	0.2	13.50	2.7	1.00	0.1	0.0	0.0	0.0	0.0	0.0	0.0	0.0	0.0	0.0	0.0	0.0	0.0
骨の密度及び構造の障害	0.1	0.2	0.50	0.0	0.0	0.2	0.50	-	0.0	0.0	0.0	0.0	0.0	0.0	0.0	0.0	0.0	0.0	0.0	0.0
X IV 腎尿路生殖器系の疾患	3.0	4.5	0.67	0.6	5.00	5.0	0.60	0.4	0.2	2.00	0.0	0.2	2.00	0.0	0.2	2.00	0.0	0.0	0.2	2.00
糸球体疾患、腎尿管間質性疾患及び腎不全	1.9	1.2	1.58	0.3	6.33	1.5	1.27	0.1	0.0	0.0	0.0	0.0	0.0	0.0	0.0	0.0	0.0	0.0	0.0	0.0
前立腺肥大 (症) (再掲)	0.2	-	-	-	-	-	-	-	0.0	-	-	-	-	-	-	-	-	-	-	-
乳房及び女性生殖器の疾患	0.4	1.9	0.21	0.1	4.00	2.0	0.20	0.1	0.1	1.00	0.0	0.1	1.00	0.0	0.1	1.00	0.0	0.0	0.1	1.00
X V 妊娠、分娩及び産じょく	34.0	14.4	2.36	0.3	113.33	14.7	2.31	5.1	0.8	6.38	0.0	0.9	5.67	0.0	0.9	5.67	0.0	0.0	0.9	5.67
妊娠高血圧症候群	0.3	0.3	1.00	0.0	0.0	0.3	1.00	0.1	0.0	0.0	0.0	0.0	0.0	0.0	0.0	0.0	0.0	0.0	0.0	0.0
X VI 周産期に発生した病態	3.1	4.7	0.66	0.2	15.50	4.8	0.65	1.1	0.3	3.67	0.0	0.3	3.67	0.0	0.3	3.67	0.0	0.0	0.3	3.67
X VII 先天奇形、変形及び染色体異常	0.2	0.2	1.00	0.0	0.0	0.3	0.67	0.0	0.0	0.0	0.0	0.0	0.0	0.0	0.0	0.0	0.0	0.0	0.0	0.0
X VIII 症状、徴候及び異常臨床所見・異常検査所見で他に分類されないもの	2.6	6.1	0.43	0.0	0.0	6.1	0.43	0.5	0.3	1.67	0.0	0.3	1.67	0.0	0.3	1.67	0.0	0.0	0.3	1.67
X IX 損傷、中毒及びその他の外因の影響	9.9	3.9	2.54	0.8	12.38	4.7	2.11	0.5	0.1	5.00	0.0	0.1	5.00	0.0	0.1	5.00	0.0	0.0	0.1	5.00
骨折	6.1	1.9	3.21	0.5	12.20	2.3	2.65	0.1	0.0	0.0	0.0	0.0	0.0	0.0	0.0	0.0	0.0	0.0	0.0	0.0
X X I 健康状態に影響を及ぼす要因及び保健サービスの利用	2.3	1.4	1.64	0.0	0.0	1.4	1.64	-	0.0	0.0	-	0.0	0.0	-	0.0	0.0	-	0.0	0.0	0.0
歯の補綴 (再掲)	0.0	-	-	-	-	-	-	-	-	-	-	-	-	-	-	-	-	-	-	-

推計退院患者数、転帰 × 傷病分類 × 病院 - 一般診療所別	軽快				不変				悪化			
	患者調査 【千人】		NDB		患者調査 【千人】		NDB		患者調査 【千人】		NDB	
	DPC (軽快)	DPC (寛解)	DPC (軽快・寛解合計)	患者調査 /NDB	DPC (軽快)	DPC (寛解)	DPC (軽快・寛解合計)	患者調査 /NDB	DPC	DPC (増悪)	患者調査 /NDB	患者調査 /NDB
総数	951.7	443.4	3.4	446.8	2.13	105.3	49.0	2.15	7.80	0.8	9.75	
I 感染症及び寄生虫	26.0	12.5	0.1	12.6	2.06	1.4	0.5	2.80	0.10	0.0		
腸管感染症	11.4	5.5	0.0	5.5	2.07	0.2	0.1	2.00	0.00	0.0		
結核	1.1	0.0	0.0	0.0		0.2	0.0	0.00	0.00	0.0		
皮膚及び粘膜の病変を伴うウイルス性疾患	3.2	1.7	0.0	1.7	1.88	0.1	0.0	0.00	0.00	0.0		
真菌症	0.6	0.4	0.0	0.4	1.50	0.1	0.0	0.00	0.00	0.0		
II 新生物	151.4	85.3	1.8	87.1	1.74	52.4	30.2	1.74	1.10	0.2	5.50	
(悪性新生物<腫瘍>)	121.2	70.8	1.7	72.5	1.67	50.2	29.3	1.71	1.10	0.2	5.50	
胃の悪性新生物<腫瘍>	14.1	9.1	0.1	9.2	1.53	4.6	3.0	1.53	0.10	0.0		
結腸及び直腸の悪性新生物<腫瘍>	20.7	10.7	0.2	11.0	1.88	8.7	4.7	1.85	0.10	0.0		
気管、気管支及び肺の悪性新生物<腫瘍>	12.6	6.6	0.2	6.8	1.85	9.6	5.8	1.66	0.20	0.0		
III 血液及び造血器の疾患並びに免疫機構の障害	6.3	3.8	0.0	3.8	1.66	0.7	0.5	1.40	0.00	0.0		
IV 内分泌、栄養及び代謝疾患	29.3	14.0	0.1	14.1	2.08	2.4	0.9	2.67	0.20	0.0		
甲状腺障害	1.1	0.5	0.0	0.5	2.20	0.1	0.0	0.00	0.00	0.0		
糖尿病	15.2	7.3	0.0	7.3	2.08	1.2	0.4	3.00	0.20	0.0		
V 精神及び行動の障害	25.5	0.8	0.0	0.8	31.88	2.9	0.1	29.00	0.60	0.0		
統合失調症、統合失調症型障害及び妄想性障害	9.3	0.0	0.0	0.0		1.0	0.0		0.20	0.0		
気分[感情]障害(躁うつ病を含む)	6.7	0.1	0.0	0.1	67.00	0.5	0.0		0.10	0.0		
神経症性障害、ストレス関連障害及び身体表現性障害	2.7	0.0	0.0	0.0		0.3	0.0		0.00	0.0		
VI 神経系の疾患	26.7	11.8	0.1	11.9	2.24	6.8	1.3	5.23	0.60	0.0		
VII 眼及び付属器の疾患	43.8	7.7	0.0	7.7	5.69	0.7	0.2	3.50	0.00	0.0		
白内障	31.0	0.0	0.0	0.0		0.2	0.0		0.00	0.0		
VIII 耳及び乳突突起の疾患	9.5	6.7	0.0	6.7	1.42	0.2	0.1	2.00	0.00	0.0		
IX 循環器系の疾患	127.1	63.6	0.3	64.0	1.99	12.3	4.1	3.00	1.50	0.1	15.00	
高血圧性疾患	3.0	0.8	0.0	0.8	3.75	0.2	0.0		0.10	0.0		
(心疾患(高血圧性のものを除く)) (再掲)	60.7	-	-	-		6.6	-		0.40	-		
虚血性心疾患	27.5	15.7	0.0	15.7	1.75	4.7	1.6	2.94	0.10	0.0		
脳梗塞	40.8	18.8	0.2	19.0	2.15	4.3	1.1	3.91	1.00	0.1	10.00	
X 呼吸器系の疾患	83.7	48.7	0.1	48.9	1.71	2.9	1.4	2.07	0.60	0.1	6.00	
急性上気道感染症	6.4	4.4	0.0	4.4	1.45	0.1	0.0		0.00	0.0		
肺炎	28.4	13.3	0.0	13.4	2.12	0.8	0.3	2.67	0.30	0.0		

推計退院患者数、転帰 × 傷病分類 × 病院一般診療所別	軽快						不変						悪化			
	患者調査 【千人】		NDB DPC (軽快)		患者調査 /NDB		患者調査 【千人】		NDB DPC		患者調査 /NDB		患者調査 【千人】		NDB DPC (増悪)	患者調査 /NDB
	DPC (寛解)	DPC (寛解)	DPC (軽快)	DPC (寛解)	DPC (寛解・寛解合計)	患者調査 /NDB	DPC (寛解)	DPC (寛解)	DPC (軽快)	DPC (寛解)	DPC (寛解・寛解合計)	患者調査 /NDB	DPC	DPC	DPC (増悪)	患者調査 /NDB
急性気管支炎及び急性細気管支炎	7.0	4.7	0.0	0.0	4.7	1.49	0.1	0.1	0.1	0.1	0.0	0.0	0.0	0.0	0.0	0.0
気管支炎及び慢性閉塞性肺疾患	3.2	1.2	0.0	0.0	1.2	2.67	0.3	0.3	0.3	0.1	3.00	0.0	0.0	0.0	0.0	0.0
喘息	8.7	5.5	0.0	0.0	5.5	1.58	0.1	0.1	0.1	0.1	1.00	0.10	0.10	0.0	0.0	0.0
X I 消化器系の疾患	133.2	55.4	0.3	0.3	55.7	2.39	5.6	5.6	2.0	2.80	0.70	0.1	7.00	0.0	0.0	0.0
う蝕	0.5	0.0	0.0	0.0	0.0		0.0	0.0	0.0	0.0	0.0	0.0	0.0	0.0	0.0	0.0
歯肉炎及び歯周疾患	1.2	0.0	0.0	0.0	0.0		0.0	0.0	0.0	0.0	0.0	0.0	0.0	0.0	0.0	0.0
胃潰瘍及び十二指腸潰瘍	6.3	3.7	0.0	0.0	3.7	1.70	0.2	0.2	0.1	2.00	0.0	0.0	0.0	0.0	0.0	0.0
胃炎及び十二指腸炎	1.4	0.5	0.0	0.0	0.5	2.80	0.1	0.1	0.0	0.0	0.0	0.0	0.0	0.0	0.0	0.0
肝疾患	7.2	3.4	0.0	0.0	3.4	2.12	0.8	0.8	0.2	4.00	0.10	0.0	0.0	0.0	0.0	0.0
X II 皮膚及び皮下組織の疾患	12.3	6.0	0.0	0.0	6.0	2.05	0.4	0.4	0.2	2.00	0.10	0.0	0.0	0.0	0.0	0.0
X III 筋骨格系及び結合組織の疾患	55.7	22.1	0.1	0.1	22.2	2.51	4.2	4.2	1.4	3.00	0.30	0.0	0.0	0.0	0.0	0.0
炎症性多発性関節障害	5.5	1.9	0.0	0.0	2.0	2.75	1.1	1.1	0.3	3.67	0.00	0.0	0.0	0.0	0.0	0.0
関節症 (再掲)	12.0	-	-	-	-		0.3	0.3	-	-	0.00	-	-	-	-	-
脊柱障害	23.4	9.3	0.0	0.0	9.4	2.49	1.9	1.9	0.6	3.17	0.10	0.0	0.0	0.0	0.0	0.0
骨の密度及び構造の障害	1.4	0.5	0.0	0.0	0.5	2.80	0.1	0.1	0.0	0.0	-	0.0	0.0	0.0	0.0	0.0
X IV 泌尿路生殖器系の疾患	50.5	27.8	0.1	0.1	27.9	1.81	4.2	4.2	1.8	2.33	0.50	0.0	0.0	0.0	0.0	0.0
糸球体疾患、腎尿管間質性疾患及び腎不全	21.4	12.3	0.1	0.1	12.4	1.73	3.0	3.0	1.4	2.14	0.50	0.0	0.0	0.0	0.0	0.0
前立腺肥大 (症) (再掲)	2.6	-	-	-	-		0.2	0.2	-	-	0.00	-	-	-	-	-
乳房及び女性生殖器の疾患	7.9	4.0	0.0	0.0	4.0	1.98	0.4	0.4	0.1	4.00	0.00	0.0	0.0	0.0	0.0	0.0
X V 妊娠、分娩及び産後	24.6	12.6	0.0	0.0	12.6	1.95	0.7	0.7	0.4	1.75	0.40	0.1	4.00	0.1	4.00	4.00
妊娠高血圧症候群	1.0	0.6	0.0	0.0	0.6	1.67	0.1	0.1	0.0	0.0	0.00	0.0	0.0	0.0	0.0	0.0
X VI 周産期に発生した病態	12.8	7.2	0.0	0.0	7.2	1.78	0.4	0.4	0.2	2.00	0.10	0.0	0.0	0.0	0.0	0.0
X VII 先天奇形、変形及び染色体異常	6.0	2.6	0.0	0.0	2.6	2.31	1.2	1.2	0.3	4.00	0.00	0.0	0.0	0.0	0.0	0.0
X VIII 症状、徴候及び異常臨床所見・異常検査所見で他に分類されないもの	14.8	1.4	0.0	0.0	1.4	10.57	1.1	1.1	0.0	0.20	0.0	0.0	0.0	0.0	0.0	0.0
X IX 損傷、中毒及びその他の外因の影響	112.3	40.6	0.2	0.2	40.8	2.75	4.5	4.5	1.2	3.75	0.70	0.0	0.0	0.0	0.0	0.0
骨折	66.7	22.5	0.1	0.1	22.6	2.95	2.2	2.2	0.8	2.75	0.50	0.0	0.0	0.0	0.0	0.0
X X I 健康状態に影響を及ぼす要因及び保健サービスの利用	0.2	0.0	0.0	0.0	0.0		-	-	0.0	-	-	-	-	-	-	-
歯の補綴 (再掲)	0.2	-	-	-	-		-	-	-	-	-	-	-	-	-	-

病院	平成26年患者調査 上巻第38表 推計退院患者数、転帰 × 傷病分類 × 病院一般診療所別											
	軽快				不変				悪化			
	患者調査 【千人】	DPC (軽快)	DPC (寛解)	DPC (軽快・寛解合計)	患者調査 /NDB	患者調査 【千人】	DPC	患者調査 /NDB	患者調査 【千人】	DPC (増悪)	患者調査 /NDB	患者調査 【千人】
総数	903.8	436.6	3.4	440.0	2.05	101.9	48.2	2.11	6.60	0.8	8.25	
I 感染症及び寄生虫	24.7	12.3	0.1	12.4	1.99	1.4	0.5	2.80	0.10	0.0		
腸管感染症	10.8	5.4	0.0	5.5	1.96	0.1	0.1	1.00	0.00	0.0		
結核	1.1	0.0	0.0	0.0		0.2	0.0		0.00	0.0		
皮膚及び粘膜の病変を伴うウイルス性疾患	3.2	1.7	0.0	1.7	1.88	0.1	0.0		0.00	0.0		
真菌症	0.6	0.4	0.0	0.4	1.50	0.1	0.0		0.00	0.0		
II 新生物	149.7	83.9	1.8	85.7	1.75	52.1	29.7	1.75	1.10	0.2	5.50	
(悪性新生物<腫瘍>)	120.1	69.8	1.7	71.5	1.68	49.8	28.9	1.72	1.00	0.2	5.00	
胃の悪性新生物<腫瘍>	14.1	9.0	0.1	9.1	1.55	4.6	3.0	1.53	0.10	0.0		
結腸及び直腸の悪性新生物<腫瘍>	20.3	10.6	0.2	10.8	1.88	8.6	4.7	1.83	0.10	0.0		
気管、気管支及び肺の悪性新生物<腫瘍>	12.6	6.5	0.2	6.6	1.91	9.5	5.7	1.67	0.20	0.0		
III 血液及び造血器の疾患並びに免疫機構の障害	6.2	3.7	0.0	3.7	1.68	0.7	0.5	1.40	0.00	0.0		
IV 内分泌、栄養及び代謝疾患	27.8	13.7	0.1	13.8	2.01	2.2	0.8	2.75	0.10	0.0		
甲状腺障害	1.1	0.5	0.0	0.5	2.20	0.1	0.0		0.00	0.0		
糖尿病	14.4	7.1	0.0	7.2	2.00	1.1	0.4	2.75	0.10	0.0		
V 精神及び行動の障害	25.2	0.7	0.0	0.7	36.00	2.8	0.1	28.00	0.60	0.0		
統合失調症、統合失調症型障害及び妄想性障害	9.3	0.0	0.0	0.0		1.0	0.0		0.20	0.0		
気分[感情]障害(躁うつ病を含む)	6.6	0.1	0.0	0.1	66.00	0.5	0.0		0.10	0.0		
神経症性障害、ストレス関連障害及び身体表現性障害	2.6	0.0	0.0	0.0		0.2	0.0		0.00	0.0		
VI 神経系の疾患	25.6	11.6	0.1	11.7	2.19	6.4	1.2	5.33	0.60	0.0		
VII 眼及び付属器の疾患	40.9	7.6	0.0	7.6	5.38	0.6	0.2	3.00	0.00	0.0		
白内障	29.2	0.0	0.0	0.0		0.2	0.0		0.00	0.0		
VIII 耳及び乳突突起の疾患	9.3	6.6	0.0	6.7	1.39	0.2	0.1	2.00	0.00	0.0		
IX 循環器系の疾患	119.2	62.7	0.3	63.1	1.89	11.8	4.0	2.95	1.30	0.1	13.00	
高血圧性疾患	2.2	0.7	0.0	0.7	3.14	0.2	0.0		0.00	0.0		
(心疾患(高血圧性のものを除く)) (再掲)	58.3	-	-	-		6.5	-		0.30	-		
虚血性心疾患	26.5	15.4	0.0	15.5	1.71	4.7	1.6	2.94	0.10	0.0		
脳血管疾患(再掲)	39.7	18.5	0.2	18.7	2.12	4.0	1.1	3.64	0.90	0.1	9.00	
X 呼吸器系の疾患	81.4	47.9	0.1	48.1	1.69	2.7	1.4	1.93	0.50	0.1	5.00	
急性上気道感染症	6.3	4.4	0.0	4.4	1.43	0.1	0.0		0.00	0.0		
肺炎	27.2	13.1	0.0	13.1	2.08	0.7	0.3	2.33	0.20	0.0		

推計退院患者数、転帰 × 傷病分類 × 病院一般診療所別	軽快						不変						悪化			
	患者調査 【千人】		NDB DPC (軽快)		患者調査 /NDB		患者調査 【千人】		NDB DPC		患者調査 /NDB		患者調査 【千人】		NDB DPC (増悪)	患者調査 /NDB
	DPC (寛解)	DPC (寛解)	DPC (軽快)	DPC (寛解)	DPC (寛解・寛解合計)	患者調査 /NDB	DPC (寛解)	DPC (寛解)	DPC (軽快)	DPC (寛解)	DPC (寛解・寛解合計)	患者調査 /NDB	DPC	DPC	DPC (増悪)	患者調査 /NDB
急性気管支炎及び急性細気管支炎	6.8	4.6	0.0	0.0	4.6	1.48	0.1	0.1	0.0	0.0	0.0	0.0	0.0	0.0	0.0	0.0
気管支炎及び慢性閉塞性肺疾患	3.1	1.2	0.0	0.0	1.2	2.58	0.3	0.3	0.1	0.1	3.00	0.0	0.0	0.0	0.0	0.0
喘息	8.4	5.4	0.0	0.0	5.4	1.56	0.1	0.1	0.1	0.1	1.00	0.0	0.0	0.0	0.0	0.0
X I 消化器系の疾患	127.6	54.5	0.3	0.3	54.7	2.33	5.5	5.5	2.0	2.0	2.75	0.50	0.1	0.1	5.00	0.0
う蝕	0.3	0.0	0.0	0.0	0.0		0.0	0.0	0.0	0.0						
歯肉炎及び歯周疾患	0.7	0.0	0.0	0.0	0.0		0.0	0.0	0.0	0.0						
胃潰瘍及び十二指腸潰瘍	6.1	3.6	0.0	0.0	3.7	1.65	0.2	0.2	0.1	0.1	2.00	0.00	0.0	0.0	0.0	0.0
胃炎及び十二指腸炎	1.2	0.5	0.0	0.0	0.5	2.40	0.1	0.1	0.0	0.0						
肝疾患	7.0	3.3	0.0	0.0	3.4	2.06	0.8	0.8	0.2	0.2	4.00	0.10	0.0	0.0	0.0	0.0
X II 皮膚及び皮下組織の疾患	12.0	5.9	0.0	0.0	5.9	2.03	0.4	0.4	0.2	0.2	2.00	0.10	0.0	0.0	0.0	0.0
X III 筋骨格系及び結合組織の疾患	51.0	21.8	0.1	0.1	21.9	2.33	4.0	4.0	1.4	1.4	2.86	0.30	0.0	0.0	0.0	0.0
炎症性多発性関節障害	5.2	1.9	0.0	0.0	1.9	2.74	1.1	1.1	0.3	0.3	3.67	0.00	0.0	0.0	0.0	0.0
関節症 (再掲)	10.6	-	-	-	-		0.3	0.3	-	-						
脊柱障害	21.2	9.2	0.0	0.0	9.2	2.30	1.7	1.7	0.6	0.6	2.83	0.10	0.0	0.0	0.0	0.0
骨の密度及び構造の障害	1.4	0.5	0.0	0.0	0.5	2.80	0.1	0.1	0.0	0.0						
X IV 泌尿路生殖器系の疾患	49.0	27.4	0.1	0.1	27.5	1.78	3.7	3.7	1.8	1.8	2.06	0.40	0.0	0.0	0.0	0.0
糸球体疾患、腎尿管間質性疾患及び腎不全	20.7	12.1	0.1	0.1	12.2	1.70	2.5	2.5	1.3	1.3	1.92	0.30	0.0	0.0	0.0	0.0
前立腺肥大 (症) (再掲)	2.4	-	-	-	-		0.2	0.2	-	-						
乳房及び女性生殖器の疾患	7.8	3.9	0.0	0.0	3.9	2.00	0.4	0.4	0.1	0.1	4.00	0.00	0.0	0.0	0.0	0.0
X V 妊娠、分娩及び産後	19.6	12.4	0.0	0.0	12.4	1.58	0.6	0.6	0.4	0.4	1.50	0.20	0.1	0.1	2.00	0.0
妊娠高血圧症候群	0.8	0.6	0.0	0.0	0.6	1.33	0.0	0.0	0.0	0.0						
X VI 周産期に発生した病態	11.2	7.1	0.0	0.0	7.1	1.58	0.3	0.3	0.2	0.2	1.50	0.10	0.0	0.0	0.0	0.0
X VII 先天奇形、変形及び染色体異常	6.0	2.6	0.0	0.0	2.6	2.31	1.1	1.1	0.3	0.3	3.67	0.00	0.0	0.0	0.0	0.0
X VIII 症状、徴候及び異常臨床所見・異常検査所見で他に分類されないもの	13.3	1.4	0.0	0.0	1.4	9.50	1.0	1.0	0.0	0.0						
X IX 損傷、中毒及びその他の外因の影響	103.7	40.0	0.2	0.2	40.2	2.58	4.4	4.4	1.2	1.2	3.67	0.60	0.0	0.0	0.0	0.0
骨折	61.3	22.1	0.1	0.1	22.2	2.76	2.1	2.1	0.8	0.8	2.63	0.40	0.0	0.0	0.0	0.0
X X I 健康状態に影響を及ぼす要因及び保健サービスの利用	0.2	0.0	0.0	0.0	0.0		-	-	0.0	0.0						
歯の補綴 (再掲)	0.2	-	-	-	-		-	-	-	-						

診療所	平成26年患者調査 上巻第38表 推計退院患者数、転帰 × 傷病分類 × 病院一般診療所別											
	軽快					不変					悪化	
	患者調査 【千人】	NDB DPC (軽快)	DPC (寛解)	DPC (軽快・寛解合計)	患者調査 /NDB	患者調査 【千人】	NDB DPC	患者調査 /NDB	患者調査 【千人】	NDB DPC (増悪)	患者調査 /NDB	
総数	47.9	6.8	0.0	6.8	7.04	3.4	0.8	4.25	1.20	0.0		
I 感染症及び寄生虫症	1.4	0.2	0.0	0.2	7.00	0.1	0.0	0.00	0.00	0.0		
腸管感染症	0.6	0.1	0.0	0.1	6.00	0.0	0.0	-	-	0.0		
結核	-	0.0	0.0	0.0	-	-	0.0	-	-	0.0		
皮膚及び粘膜の病変を伴うウイルス性疾患	0.1	0.0	0.0	0.0	-	-	0.0	-	-	0.0		
真菌症	-	0.0	0.0	0.0	-	-	0.0	-	-	0.0		
II 新生物 (悪性新生物<腫瘍>)	1.6	1.3	0.0	1.3	1.23	0.4	0.5	0.80	0.10	0.0		
胃の悪性新生物<腫瘍>	1.1	1.0	0.0	1.0	1.10	0.4	0.5	0.80	0.10	0.0		
結腸及び直腸の悪性新生物<腫瘍>	0.1	0.1	0.0	0.1	1.00	0.0	0.1	0.00	0.00	0.0		
気管、気管支及び肺の悪性新生物<腫瘍>	0.4	0.2	0.0	0.2	2.00	0.0	0.1	0.00	-	0.0		
III 血液及び造血器の疾患並びに免疫機構の障害	-	0.1	0.0	0.1	0.00	0.0	0.1	0.00	-	0.0		
IV 内分泌、栄養及び代謝疾患	0.1	0.1	0.0	0.1	1.00	-	0.0	-	-	0.0		
甲状腺障害	1.5	0.2	0.0	0.2	7.50	0.2	0.0	0.10	0.00	0.0		
糖尿病	0.0	0.0	0.0	0.0	-	-	0.0	-	-	0.0		
V 精神及び行動の障害	0.8	0.1	0.0	0.1	8.00	0.1	0.0	0.10	0.00	0.0		
統合失調症、統合失調症型障害及び妄想性障害	0.3	0.0	0.0	0.0	0.1	0.1	0.0	-	-	0.0		
気分[感情]障害(躁うつ病を含む)	0.0	0.0	0.0	0.0	-	-	0.0	-	-	0.0		
神経症性障害、ストレス関連障害及び身体表現性障害	0.1	0.0	0.0	0.0	0.00	0.0	0.0	0.00	-	0.0		
VI 神経系の疾患	1.1	0.1	0.0	0.1	11.00	0.4	0.0	0.00	0.00	0.0		
VII 眼及び付属器の疾患	2.9	0.1	0.0	0.1	29.00	0.2	0.0	-	-	0.0		
白内障	1.8	0.0	0.0	0.0	-	-	0.0	-	-	0.0		
VIII 耳及び乳突突起の疾患	0.2	0.1	0.0	0.1	2.00	-	0.0	-	-	0.0		
IX 循環器系の疾患	7.9	0.9	0.0	0.9	8.78	0.5	0.1	5.00	0.20	0.0		
高血圧性疾患	0.7	0.0	0.0	0.0	0.00	0.0	0.0	0.00	0.00	0.0		
(心疾患(高血圧性のものを除く)) (再掲)	2.4	-	-	-	-	0.1	-	0.10	-	-		
虚血性心疾患	1.0	0.2	0.0	0.2	5.00	0.0	0.0	0.00	0.00	0.0		
脳血管疾患(再掲)	1.1	0.2	0.0	0.2	5.50	0.3	0.0	0.00	0.00	0.0		
X 呼吸器系の疾患	2.4	0.8	0.0	0.8	3.00	0.2	0.0	0.10	0.00	0.0		
急性上気道感染症	0.1	0.1	0.0	0.1	1.00	-	0.0	0.00	0.00	0.0		
肺炎	1.2	0.3	0.0	0.3	4.00	0.1	0.0	0.10	0.00	0.0		

平成26年患者調査 上巻第38表 推計退院患者数、転帰 × 傷病分類 × 病院一般診療所別	軽快				不変				悪化					
	患者調査 【千人】	NDB DPC (軽快)	DPC (寛解)	DPC (軽快・寛解合計)	患者調査 /NDB	患者調査 【千人】	NDB DPC	患者調査 /NDB	患者調査 【千人】	NDB DPC (増悪)	患者調査 /NDB	患者調査 【千人】	NDB DPC (増悪)	患者調査 /NDB
急性気管支炎及び急性細気管支炎	0.3	0.1	0.0	0.1	3.00	0.0	0.0	0.0	0.0	0.0	0.0	0.0	0.0	0.0
気管支炎及び慢性閉塞性肺疾患	0.1	0.0	0.0	0.0		0.0	0.0	0.0	0.0	-	-	0.0	-	0.0
喘息	0.3	0.1	0.0	0.1	3.00	0.0	0.0	0.0	0.0	0.0	0.0	0.0	0.0	0.0
X I 消化器系の疾患	5.7	0.9	0.0	0.9	6.33	0.0	0.2	0.2	0.0	0.0	0.0	0.10	0.10	0.0
う蝕	0.2	0.0	0.0	0.0		0.0	-	-	0.0	-	-	-	-	0.0
歯肉炎及び歯周疾患	0.5	0.0	0.0	0.0		0.0	-	-	0.0	-	-	-	-	0.0
胃潰瘍及び十二指腸潰瘍	0.2	0.1	0.0	0.1	2.00	0.0	0.0	0.0	0.0	-	-	0.0	-	0.0
胃炎及び十二指腸炎	0.3	0.0	0.0	0.0		0.0	0.0	0.0	0.0	-	-	0.0	-	0.0
肝疾患	0.2	0.1	0.0	0.1	2.00	0.0	0.0	0.0	0.0	-	-	0.0	-	0.0
X II 皮膚及び皮下組織の疾患	0.2	0.1	0.0	0.1	2.00	0.0	-	-	0.0	-	-	0.0	-	0.0
X III 筋骨格系及び結合組織の疾患	4.7	0.3	0.0	0.3	15.67	0.0	0.2	0.2	0.0	0.0	0.0	0.00	0.00	0.0
炎症性多発性関節障害	0.3	0.0	0.0	0.0		0.0	-	-	0.0	-	-	-	-	0.0
関節症 (再掲)	1.3	-	-	-		0.0	0.0	0.0	0.0	-	-	-	-	-
脊柱障害	2.2	0.1	0.0	0.1	22.00	0.0	0.2	0.2	0.0	0.0	0.0	0.00	0.00	0.0
骨の密度及び構造の障害	0.0	0.0	0.0	0.0		0.0	-	-	0.0	-	-	-	-	0.0
X IV 泌尿路生殖器系の疾患	1.5	0.5	0.0	0.5	3.00	0.0	0.5	0.5	0.0	0.0	0.0	0.20	0.20	0.0
糸球体疾患、腎尿管間質性疾患及び腎不全	0.7	0.2	0.0	0.2	3.50	0.0	0.5	0.5	0.0	0.0	0.0	0.20	0.20	0.0
前立腺肥大 (症) (再掲)	0.1	-	-	-		-	-	-	-	-	-	-	-	0.0
乳房及び女性生殖器の疾患	0.2	0.1	0.0	0.1	2.00	0.0	-	-	0.0	-	-	-	-	0.0
X V 妊娠、分娩及び産後	5.0	0.2	0.0	0.2	25.00	0.0	0.1	0.1	0.0	0.0	0.0	0.20	0.20	0.0
妊娠高血圧症候群	0.2	0.0	0.0	0.0		0.0	0.0	0.0	0.0	0.0	0.0	-	-	0.0
X VI 周産期に発生した病態	1.6	0.1	0.0	0.1	16.00	0.0	0.1	0.1	0.0	0.0	0.0	0.00	0.00	0.0
X VII 先天奇形、変形及び染色体異常	0.0	0.0	0.0	0.0		0.0	0.0	0.0	0.0	0.0	0.0	-	-	0.0
X VIII 症状、徴候及び異常臨床所見・異常検査所見で他に分類されないもの	1.5	0.0	0.0	0.0		0.0	0.0	0.0	0.0	0.0	0.0	0.00	0.00	0.0
X IX 損傷、中毒及びその他の外因の影響	8.5	0.6	0.0	0.6	14.17	0.0	0.1	0.1	0.0	0.0	0.0	0.10	0.10	0.0
骨折	5.4	0.4	0.0	0.4	13.50	0.0	0.1	0.1	0.0	0.0	0.0	0.10	0.10	0.0
X X I 健康状態に影響を及ぼす要因及び保健サービスの利用	0.0	0.0	0.0	0.0		0.0	-	-	0.0	-	-	-	-	0.0
歯の補綴 (再掲)	0.0	-	-	-		-	-	-	-	-	-	-	-	-

総数	死亡										その他													
	NDB					患者調査					NDB					患者調査								
	患者調査 【千人】	医療 NDB	患者調査 /NDB	DPC (死亡)	DPC (外死亡)	DPC (死亡合計)	患者調査 /NDB	医療・ DPC合計	患者調査 /NDB	医療 NDB	患者調査 【千人】	医療 (治療中止以外)	医療 (中止)	DPC (その他)	医療・ DPC合計	患者調査 /NDB	医療 NDB	患者調査 【千人】	医療 (治療中止以外)	医療 (中止)	DPC (その他)	医療・ DPC合計	患者調査 /NDB	
総数	72.90	33.0	2.21	13.4	4.6	18.0	4.05	51.0	1.43	142.3	480.5	19.3	104.7	604.5	0.24									
I 感染症及び寄生虫症	1.90	0.9	2.11	0.6	0.4	1.0	1.90	1.9	1.00	1.2	13.4	0.8	2.4	16.5	0.07									
腸管感染症	0.10	0.1	1.00	0.0	0.0	0.0		0.1	1.00	0.2	4.2	0.2	0.9	5.3	0.04									
結核	0.20	0.1	2.00	0.0	0.0	0.0		0.1	2.00	0.2	0.9	0.1	0.0	1.0	0.20									
皮膚及び粘膜の病変を伴うウイルス性疾患	0.00	0.0		0.0	0.0	0.0		0.0		0.1	1.3	0.0	0.2	1.5	0.07									
真菌症	0.10	0.1	1.00	0.1	0.1	0.1	1.00	0.2	0.50	0.0	1.4	0.0	0.1	1.6	0.00									
II 新生物	23.60	7.6	3.11	5.8	0.9	6.7	3.52	14.2	1.66	17.8	41.8	2.0	22.7	66.5	0.27									
(悪性新生物<腫瘍>)	23.00	7.3	3.15	5.7	0.8	6.5	3.54	13.8	1.67	16.1	33.6	1.8	20.5	55.9	0.29									
胃の悪性新生物<腫瘍>	2.70	0.9	3.00	0.7	0.1	0.7	3.86	1.6	1.69	0.7	3.1	0.1	2.1	5.4	0.13									
結腸及び直腸の悪性新生物<腫瘍>	2.50	0.9	2.78	0.5	0.1	0.5	5.00	1.4	1.79	2.1	7.0	0.5	3.4	11.0	0.19									
気管、気管支及び肺の悪性新生物<腫瘍>	4.50	1.5	3.00	1.1	0.1	1.2	3.75	2.7	1.67	3.4	3.2	0.1	4.5	7.8	0.44									
III 血液及び造血器の疾患並びに免疫機構の障害	0.70	0.3	2.33	0.3	0.3	0.6	1.17	0.9	0.78	0.5	8.3	0.4	0.9	9.5	0.05									
IV 内分泌、栄養及び代謝疾患	1.50	1.1	1.36	0.1	0.1	0.2	7.50	1.3	1.15	2.1	18.1	0.9	3.3	22.2	0.09									
甲状腺障害	0.00	0.0		0.0	0.0	0.0		0.0		0.0	1.0	0.1	0.1	1.1	0.00									
糖尿病	0.50	0.4	1.25	0.0	0.0	0.0		0.4	1.25	1.0	8.6	0.4	1.3	10.3	0.10									
V 精神及び行動の障害	1.90	1.0	1.90	0.0	0.0	0.0		1.0	1.90	3.1	24.8	0.3	0.1	25.2	0.12									
統合失調症、統合失調症型障害及び妄想性障害	0.60	0.3	2.00	0.0	0.0	0.0		0.3	2.00	1.4	9.4	0.1	0.0	9.5	0.15									
気分[感情]障害(躁うつ病を含む)	0.10	0.1	1.00	0.0	0.0	0.0		0.1	1.00	0.5	6.2	0.1	0.0	6.3	0.08									
神経症性障害、ストレス関連障害及び身体表現性障害	0.00	0.0		0.0	0.0	0.0		0.0		0.1	2.5	0.1	0.0	2.5	0.04									
VI 神経系の疾患	2.90	1.2	2.42	0.2	0.1	0.3	9.67	1.5	1.93	7.0	22.1	0.6	2.5	25.3	0.28									
VII 眼及び付属器の疾患	0.00	0.1	0.00	0.0	0.0	0.0		0.1	0.00	1.6	26.9	3.4	0.6	30.9	0.05									
白内障	0.00	0.0		0.0	0.0	0.0		0.0		1.0	14.6	3.1	0.0	17.7	0.06									
VIII 耳及び乳突突起の疾患	0.00	0.0		0.0	0.0	0.0		0.0		0.1	2.1	0.0	0.7	2.8	0.04									
IX 循環器系の疾患	16.00	8.0	2.00	2.2	0.9	3.1	5.16	11.0	1.45	17.4	55.4	2.1	25.4	82.9	0.21									
高血圧性疾患	0.20	0.3	0.67	0.0	0.0	0.0		0.3	0.67	0.3	8.0	0.1	0.1	8.2	0.04									
(心疾患(高血圧性のものを除く)) (再掲)	7.90	-	-	-	-	-		-	-	11.2	-	-	-	-	-									
虚血性心疾患	1.10	0.6	1.83	0.2	0.1	0.3	3.67	0.8	1.38	9.1	6.6	0.3	13.6	20.5	0.44									
脳梗塞	6.80	2.7	2.52	1.0	0.2	1.2	5.67	3.9	1.74	4.3	21.5	0.8	5.6	27.9	0.15									
X 呼吸器系の疾患	12.80	5.3	2.42	2.7	0.8	3.5	3.66	8.8	1.45	2.7	27.8	1.2	7.5	36.5	0.07									
急性上気道感染症	0.00	0.0		0.0	0.0	0.0		0.0		0.0	2.1	0.1	0.4	2.6	0.00									
肺炎	5.50	2.6	2.12	0.8	0.3	1.1	5.00	3.7	1.49	1.0	11.6	0.6	2.3	14.5	0.07									

平成26年患者調査 上巻第38表 推計退院患者数、転帰 × 傷病分類 × 病院一般診療所別	死亡										その他									
	NDB					NDB					NDB					NDB				
	患者調査 【千人】	患者調査 /NDB	DPC (死亡)	DPC (外死亡)	DPC (死亡合計)	患者調査 /NDB	患者調査 /NDB	医療・ DPC合計	患者調査 /NDB	医療 (治療中止以外)	医療 (中止)	DPC (その他)	医療・ DPC合計	患者調査 【千人】	患者調査 (治療中止以外)	医療 (中止)	DPC (その他)	医療・ DPC合計	患者調査 /NDB	
急性気管支炎及び急性細気管支炎	0.00	0.0	0.0	0.0	0.0	0.0	0.0	0.0	0.0	0.0	0.1	0.0	0.1	1.4	0.1	0.4	1.9	0.05		
気管支炎及び慢性閉塞性肺疾患	0.60	0.3	2.00	0.1	0.0	0.1	6.00	0.4	1.50	0.2	0.2	2.4	0.2	2.1	0.1	0.2	2.4	0.08		
喘息	0.10	0.1	1.00	0.0	0.0	0.0		0.1	1.00	0.1	0.1	0.4	2.9	0.4	0.0	0.4	2.9	0.03		
X I 消化器系の疾患	3.60	1.5	2.40	0.6	0.5	1.1	3.27	2.6	1.38	7.0	65.5	1.8	77.0	65.5	1.8	9.7	77.0	0.09		
う蝕	-	0.0		0.0	0.0	0.0		0.0		0.0	0.0	0.0	0.0	0.0	0.0	0.0	0.0	0.0		
歯肉炎及び歯周疾患	-	0.0		0.0	0.0	0.0		0.0		0.0	0.0	0.0	0.0	0.0	0.0	0.0	0.0	0.0		
胃潰瘍及び十二指腸潰瘍	0.20	0.1	2.00	0.0	0.0	0.1	2.00	0.2	1.00	0.2	0.2	0.5	3.5	3.0	0.1	0.5	3.5	0.06		
胃炎及び十二指腸炎	0.00	0.0		0.0	0.0	0.0		0.0		0.1	0.1	0.1	3.8	3.7	0.1	0.1	3.8	0.03		
肝疾患	1.10	0.3	3.67	0.3	0.1	0.4	2.75	0.7	1.57	0.8	3.1	0.2	4.2	3.1	0.2	0.9	4.2	0.19		
X II 皮膚及び皮下組織の疾患	0.30	0.4	0.75	0.0	0.0	0.0		0.4	0.75	0.4	9.6	0.2	10.7	9.6	0.2	0.9	10.7	0.04		
X III 筋骨格系及び結合組織の疾患	0.90	0.5	1.80	0.1	0.1	0.1	9.00	0.6	1.50	3.7	27.6	0.6	34.2	27.6	0.6	6.1	34.2	0.11		
炎症性多発性関節障害	0.10	0.0		0.0	0.0	0.0		0.0		0.3	2.4	0.0	2.8	2.4	0.0	0.3	2.8	0.11		
関節症 (再掲)	0.00	-		-	-	-		-		0.3	-	-	-	-	-	-	-	-		
脊柱障害	0.10	0.1	1.00	0.0	0.0	0.0		0.1	1.00	2.3	12.8	0.2	16.2	12.8	0.2	3.3	16.2	0.14		
骨の密度及び構造の障害	0.00	0.0		0.0	0.0	0.0		0.0		0.1	1.2	0.0	1.4	1.2	0.0	0.1	1.4	0.07		
X IV 腎尿路生殖系の疾患	2.60	1.1	2.36	0.3	0.2	0.5	5.20	1.6	1.63	2.7	21.1	0.7	26.2	21.1	0.7	4.4	26.2	0.10		
糸球体疾患、腎尿管間質性疾患及び腎不全	2.20	0.8	2.75	0.3	0.2	0.4	5.50	1.3	1.69	1.6	7.0	0.2	9.8	7.0	0.2	2.6	9.8	0.16		
前立腺肥大 (症) (再掲)	0.00	-		-	-	-		-		0.2	-	-	-	-	-	-	-	-		
乳房及び女性生殖器の疾患	0.00	0.0		0.0	0.0	0.0		0.0		0.4	4.4	0.1	4.9	4.4	0.1	0.4	4.9	0.08		
X V 妊娠、分娩及び産後	-	0.0		0.0	0.0	0.0		0.0		49.9	22.5	1.0	27.4	22.5	1.0	4.0	27.4	1.82		
妊娠高血圧症候群	-	0.0		0.0	0.0	0.0		0.0		0.1	0.6	0.0	0.8	0.6	0.0	0.2	0.8	0.13		
X VI 周産期に発生した病態	0.10	0.0		0.0	0.0	0.0		0.0		0.6	6.7	0.4	8.0	6.7	0.4	0.9	8.0	0.08		
X VII 先天奇形、変形及び染色体異常	0.10	0.0		0.0	0.0	0.0		0.0		0.8	1.5	0.0	2.3	1.5	0.0	0.8	2.3	0.35		
X VIII 症状、徴候及び異常臨床所見・異常検査所見で他に分類されないもの	1.40	1.9	0.74	0.0	0.0	0.0		1.9	0.74	1.5	19.9	0.9	21.0	19.9	0.9	0.1	21.0	0.07		
X IX 損傷、中毒及びその他の外因の影響	2.50	0.8	3.13	0.2	0.2	0.4	6.25	1.2	2.08	5.8	39.5	1.1	49.1	39.5	1.1	8.5	49.1	0.12		
骨折	1.00	0.3	3.33	0.0	0.1	0.1	10.00	0.5	2.00	3.2	25.0	0.5	30.9	25.0	0.5	5.3	30.9	0.10		
X X I 健康状態に影響を及ぼす要因及び保健サービスの利用	-	0.0		0.0	0.0	0.0		0.0		16.3	2.5	0.3	2.8	2.5	0.3	0.0	2.8	5.82		
歯の補綴 (再掲)	-	-		-	-	-		-		0.0	-	-	-	-	-	-	-	-		

病院	死亡											その他													
	患者調査 【千人】					NDB 医療					患者調査 【千人】					NDB 医療 (治療中止以外) (中止)					医療・ DPC合計 /NDB				
	患者調査 /NDB	DPC (死亡)	DPC (外死亡)	DPC (死亡合計)	患者調査 /NDB	医療・ DPC合計	患者調査 /NDB	DPC (死亡)	DPC (外死亡)	DPC (死亡合計)	患者調査 /NDB	医療・ DPC合計	患者調査 /NDB	医療 (治療中止以外)	医療 (中止)	DPC (その他)	医療・ DPC合計 /NDB								
総数	70.10	31.4	2.23	13.2	4.5	17.7	3.96	49.1	1.43	107.8	389.9	16.4	103.0	509.4	0.21										
I 感染症及び寄生虫症	1.90	0.9	2.11	0.6	0.4	1.0	1.90	1.9	1.00	1.1	11.4	0.7	2.4	14.5	0.08										
腸管感染症	0.10	0.1	1.00	0.0	0.0	0.0		0.1	1.00	0.2	3.7	0.2	0.9	4.7	0.04										
結核	0.20	0.1	2.00	0.0	0.0	0.0		0.1	2.00	0.2	0.9	0.1	0.0	1.0	0.20										
皮膚及び粘膜の病変を伴うウイルス性疾患	0.00	0.0		0.0	0.0	0.0		0.0		0.1	1.2	0.0	0.2	1.4	0.07										
真菌症	0.10	0.1	1.00	0.1	0.1	0.1	1.00	0.2	0.50	0.0	1.2	0.0	0.1	1.4	0.00										
II 新生物	22.90	7.3	3.14	5.7	0.9	6.6	3.47	13.8	1.66	16.9	38.6	1.9	22.4	62.9	0.27										
(悪性新生物<腫瘍>)	22.30	7.0	3.19	5.6	0.8	6.4	3.48	13.4	1.66	15.3	31.3	1.7	20.2	53.2	0.29										
胃の悪性新生物<腫瘍>	2.60	0.8	3.25	0.6	0.1	0.7	3.71	1.5	1.73	0.7	2.9	0.1	2.1	5.1	0.14										
結腸及び直腸の悪性新生物<腫瘍>	2.50	0.9	2.78	0.5	0.1	0.5	5.00	1.4	1.79	1.9	6.6	0.5	3.4	10.5	0.18										
気管、気管支及び肺の悪性新生物<腫瘍>	4.40	1.5	2.93	1.1	0.1	1.2	3.67	2.6	1.69	3.3	3.0	0.1	4.5	7.6	0.43										
III 血液及び造血器の疾患並びに免疫機構の障害	0.70	0.3	2.33	0.3	0.3	0.6	1.17	0.9	0.78	0.4	5.1	0.3	0.9	6.2	0.06										
IV 内分泌、栄養及び代謝疾患	1.40	1.0	1.40	0.1	0.1	0.2	7.00	1.2	1.17	1.8	15.1	0.8	3.3	19.2	0.09										
甲状腺障害	0.00	0.0		0.0	0.0	0.0		0.0	0.0	0.0	0.8	0.1	0.1	0.9	0.00										
糖尿病	0.50	0.3	1.67	0.0	0.0	0.0		0.4	1.25	0.7	7.3	0.3	1.3	8.9	0.08										
V 精神及び行動の障害	1.80	0.9	2.00	0.0	0.0	0.0		0.9	2.00	3.0	23.8	0.3	0.1	24.2	0.12										
統合失調症、統合失調症型障害及び妄想性障害	0.50	0.2	2.50	0.0	0.0	0.0		0.2	2.50	1.4	9.2	0.1	0.0	9.3	0.15										
気分[感情]障害(躁うつ病を含む)	0.10	0.1	1.00	0.0	0.0	0.0		0.1	1.00	0.5	5.9	0.1	0.0	6.0	0.08										
神経症性障害、ストレス関連障害及び身体表現性障害	0.00	0.0		0.0	0.0	0.0		0.0	0.0	0.1	2.3	0.0	0.0	2.3	0.04										
VI 神経系の疾患	2.80	1.2	2.33	0.2	0.1	0.2	14.00	1.4	2.00	5.4	18.0	0.5	2.5	21.0	0.26										
VII 眼及び付属器の疾患	0.00	0.1	0.00	0.0	0.0	0.0		0.1	0.00	0.6	21.3	2.9	0.6	24.8	0.02										
白内障	0.00	0.0		0.0	0.0	0.0		0.0	0.0	0.2	12.6	2.7	0.0	15.3	0.01										
VIII 耳及び乳突突起の疾患	0.00	0.0		0.0	0.0	0.0		0.0	0.0	0.1	1.9	0.0	0.7	2.5	0.04										
IX 循環器系の疾患	15.30	7.6	2.01	2.2	0.8	3.0	5.10	10.7	1.43	16.6	46.9	1.9	25.0	73.7	0.23										
高血圧性疾患	0.10	0.3	0.33	0.0	0.0	0.0		0.3	0.33	0.2	5.7	0.1	0.1	5.9	0.03										
(心疾患(高血圧性のものを除く)) (再掲)	7.60	-	-	-	-	-		-	-	11.1	-	-	-	-	-										
虚血性心疾患	1.10	0.5	2.20	0.2	0.1	0.2	5.50	0.8	1.38	9.0	5.6	0.3	13.3	19.2	0.47										
脳血管疾患(再掲)	6.40	2.6	2.46	1.0	0.2	1.2	5.33	3.7	1.73	4.1	19.9	0.8	5.5	26.2	0.16										
X 呼吸器系の疾患	12.40	5.1	2.43	2.6	0.8	3.5	3.54	8.5	1.46	2.4	24.5	1.1	7.4	33.0	0.07										
急性上気道感染症	0.00	0.0		0.0	0.0	0.0		0.0	0.0	0.0	1.6	0.1	0.4	2.1	0.00										
肺炎	5.20	2.5	2.08	0.8	0.3	1.0	5.20	3.5	1.49	0.8	10.6	0.5	2.3	13.4	0.06										

平成26年患者調査 上巻第38表 推計退院患者数、転帰 × 傷病分類 × 病院一般診療所別	死亡										その他										
	NDB					NDB					NDB					NDB					
	患者調査 【千人】	患者調査 /NDB	DPC (死亡)	DPC (外死亡)	DPC (死亡合計)	患者調査 /NDB	患者調査 DPC合計	医療・ DPC合計	患者調査 /NDB	患者調査 /NDB	医療 (治療中止以外)	医療 (中止)	DPC (その他)	医療・ DPC合計	患者調査 【千人】	患者調査 /NDB	医療 (治療中止以外)	医療 (中止)	DPC (その他)	医療・ DPC合計	患者調査 /NDB
急性気管支炎及び急性細気管支炎	0.00	0.0	0.0	0.0	0.0	0.0	0.0	0.0	0.0	0.0	1.2	0.1	0.4	1.7	0.1	0.0	1.2	0.1	0.4	1.7	0.06
気管支炎及び慢性閉塞性肺疾患	0.60	0.3	2.00	0.1	0.0	0.1	6.00	0.3	2.00	0.2	1.8	0.2	0.2	2.1	0.2	0.1	1.8	0.1	0.2	2.1	0.10
喘息	0.10	0.1	1.00	0.0	0.0	0.0	0.0	0.1	1.00	0.1	2.1	0.1	0.4	2.6	0.0	0.0	2.1	0.0	0.4	2.6	0.04
X I 消化器系の疾患	3.50	1.4	2.50	0.6	0.5	1.1	3.18	2.5	1.40	5.4	55.5	0.0	9.5	66.6	0.0	0.0	55.5	1.6	9.5	66.6	0.08
う蝕	-	0.0	0.0	0.0	0.0	0.0	0.0	0.0	0.0	0.0	0.0	0.0	0.0	0.0	0.0	0.0	0.0	0.0	0.0	0.0	0.0
歯肉炎及び歯周疾患	-	0.0	0.0	0.0	0.0	0.0	0.0	0.0	0.0	0.0	0.0	0.0	0.0	0.0	0.0	0.0	0.0	0.0	0.0	0.0	0.0
胃潰瘍及び十二指腸潰瘍	0.20	0.1	2.00	0.0	0.0	0.1	2.00	0.2	1.00	0.2	2.5	0.2	0.4	3.0	0.0	0.0	2.5	0.1	0.4	3.0	0.07
胃炎及び十二指腸炎	0.00	0.0	0.0	0.0	0.0	0.0	0.0	0.0	0.0	0.1	2.5	0.1	0.1	2.7	0.1	0.1	2.5	0.1	0.1	2.7	0.04
肝疾患	1.10	0.3	3.67	0.3	0.1	0.4	2.75	0.6	1.83	0.7	2.6	0.2	0.9	3.6	0.7	0.2	2.6	0.2	0.9	3.6	0.19
X II 皮膚及び皮下組織の疾患	0.30	0.4	0.75	0.0	0.0	0.0	0.4	0.4	0.75	0.4	7.9	0.2	0.9	8.9	0.4	0.2	7.9	0.2	0.9	8.9	0.04
X III 筋骨格系及び結合組織の疾患	0.90	0.5	1.80	0.1	0.1	0.1	9.00	0.6	1.50	3.4	23.2	0.5	6.0	29.7	0.11	0.1	23.2	0.5	6.0	29.7	0.11
炎症性多発性関節障害	0.10	0.0	0.0	0.0	0.0	0.0	0.0	0.0	0.0	0.3	2.2	0.0	0.3	2.5	0.12	0.0	2.2	0.0	0.3	2.5	0.12
関節症 (再掲)	0.00	-	-	-	-	-	-	-	-	0.3	-	-	-	-	-	-	-	-	-	-	-
脊柱障害	0.10	0.1	1.00	0.0	0.0	0.0	0.1	1.00	0.1	2.1	10.3	0.2	3.2	13.7	0.15	0.1	10.3	0.2	3.2	13.7	0.15
骨の密度及び構造の障害	0.00	0.0	0.0	0.0	0.0	0.0	0.0	0.0	0.0	0.1	1.0	0.0	0.1	1.2	0.08	0.0	1.0	0.0	0.1	1.2	0.08
X IV 腎尿路生殖器系の疾患	2.40	1.0	2.40	0.3	0.2	0.5	4.80	1.5	1.60	2.3	17.0	0.6	4.4	21.9	0.11	0.5	17.0	0.6	4.4	21.9	0.11
糸球体疾患、腎尿管間質性疾患及び腎不全	2.00	0.8	2.50	0.3	0.2	0.4	5.00	1.2	1.67	1.4	5.9	0.2	2.6	8.7	0.16	0.4	5.9	0.2	2.6	8.7	0.16
前立腺肥大 (症) (再掲)	0.00	-	-	-	-	-	-	-	-	0.2	-	-	-	-	-	-	-	-	-	-	-
乳房及び女性生殖器の疾患	0.00	0.0	0.0	0.0	0.0	0.0	0.0	0.0	0.0	0.4	2.7	0.0	0.4	3.1	0.13	0.0	2.7	0.0	0.4	3.1	0.13
X V 妊娠、分娩及び産後	-	0.0	0.0	0.0	0.0	0.0	0.0	0.0	0.0	26.3	9.4	0.5	4.0	13.8	1.91	0.0	9.4	0.5	4.0	13.8	1.91
妊娠高血圧症候群	-	0.0	0.0	0.0	0.0	0.0	0.0	0.0	0.0	0.1	0.3	0.0	0.2	0.5	0.20	0.0	0.3	0.0	0.2	0.5	0.20
X VI 周産期に発生した病態	0.10	0.0	0.0	0.0	0.0	0.0	0.0	0.0	0.0	0.4	2.6	0.1	0.9	3.6	0.11	0.0	2.6	0.1	0.9	3.6	0.11
X VII 先天奇形、変形及び染色体異常	0.10	0.0	0.0	0.0	0.0	0.0	0.0	0.0	0.0	0.8	1.3	0.0	0.8	2.1	0.38	0.0	1.3	0.0	0.8	2.1	0.38
X VIII 症状、徴候及び異常臨床所見・異常検査所見で他に分類されないもの	1.30	1.8	0.72	0.0	0.0	0.0	6.00	1.8	0.72	1.1	14.5	0.8	0.1	15.4	0.07	0.0	14.5	0.8	0.1	15.4	0.07
X IX 損傷、中毒及びその他の外因の影響	2.40	0.8	3.00	0.2	0.2	0.4	6.00	1.2	2.00	5.3	35.8	1.0	8.3	45.1	0.12	0.4	35.8	1.0	8.3	45.1	0.12
骨折	0.90	0.3	3.00	0.0	0.1	0.1	9.00	0.4	2.25	2.8	23.1	0.5	5.2	28.9	0.10	0.1	23.1	0.5	5.2	28.9	0.10
X X I 健康状態に影響を及ぼす要因及び保健サービスの利用	-	0.0	0.0	0.0	0.0	0.0	0.0	0.0	0.0	14.0	1.4	0.1	0.0	1.5	9.33	0.0	1.4	0.1	0.0	1.5	9.33
歯の補綴 (再掲)	-	-	-	-	-	-	-	-	-	0.0	-	-	-	-	-	-	-	-	-	-	-

診療所	死亡										その他										
	患者調査					NDB					患者調査					NDB					
	患者調査 【千人】	患者調査 /NDB	DPC (死亡)	DPC (外死亡)	DPC (死亡合計)	患者調査 /NDB	DPC (死亡)	DPC (外死亡)	DPC (死亡合計)	患者調査 /NDB	患者調査 【千人】	患者調査 (治療死亡中止以外)	内科 (中止)	DPC (その他)	内科 (中止)	DPC (その他)	患者調査 【千人】	患者調査 (治療死亡中止以外)	内科 (中止)	DPC (その他)	患者調査 /NDB
総数	2.80	1.6	1.75	0.2	0.1	0.3	9.33	1.8	1.56	34.6	90.5	2.9	1.7	95.1	0.36						
I 感染症及び寄生虫症	0.00	0.0	0.0	0.0	0.0	0.0	0.0	0.0	0.1	0.1	0.1	0.0	0.0	2.1	0.05						
腸管感染症	-	0.0	0.0	0.0	0.0	0.0	0.0	0.0	-	-	0.5	0.0	0.0	0.6	0.00						
結核	-	0.0	0.0	0.0	0.0	0.0	0.0	0.0	-	-	0.0	0.0	0.0	0.0	0.00						
皮膚及び粘膜の病変を伴うウイルス性疾患	-	0.0	0.0	0.0	0.0	0.0	0.0	0.0	0.0	0.0	0.1	0.0	0.0	0.1	0.00						
真菌症	0.00	0.0	0.0	0.0	0.0	0.0	0.0	0.0	-	-	0.2	0.0	0.0	0.2	0.00						
II 新生物	0.70	0.3	2.33	0.1	0.0	0.1	7.00	0.4	1.75	0.9	3.1	0.1	0.4	3.6	0.25						
(悪性新生物<腫瘍>)	0.70	0.3	2.33	0.1	0.0	0.1	7.00	0.4	1.75	0.7	2.3	0.1	0.3	2.7	0.26						
胃の悪性新生物<腫瘍>	0.10	0.0	0.0	0.0	0.0	0.0	0.0	0.1	1.00	0.0	0.2	0.0	0.0	0.2	0.00						
結腸及び直腸の悪性新生物<腫瘍>	0.00	0.0	0.0	0.0	0.0	0.0	0.0	0.0	0.1	0.1	0.4	0.0	0.1	0.5	0.20						
気管、気管支及び肺の悪性新生物<腫瘍>	0.20	0.1	2.00	0.0	0.0	0.0	0.0	0.1	2.00	0.0	0.1	0.0	0.1	0.2	0.00						
III 血液及び造血器の疾患並びに免疫機構の障害	0.00	0.0	0.0	0.0	0.0	0.0	0.0	0.0	0.0	0.0	3.2	0.1	0.0	3.3	0.00						
IV 内分泌、栄養及び代謝疾患	0.10	0.1	1.00	0.0	0.0	0.0	0.0	0.1	1.00	0.3	2.9	0.1	0.1	3.1	0.10						
甲状腺障害	-	0.0	0.0	0.0	0.0	0.0	0.0	0.0	-	-	0.1	0.0	0.0	0.2	0.00						
糖尿病	0.00	0.0	0.0	0.0	0.0	0.0	0.0	0.0	0.2	0.2	1.3	0.0	0.0	1.3	0.15						
V 精神及び行動の障害	0.10	0.0	0.0	0.0	0.0	0.0	0.0	0.0	0.0	0.0	1.0	0.0	0.0	1.0	0.00						
統合失調症、統合失調症型障害及び妄想性障害	0.10	0.0	0.0	0.0	0.0	0.0	0.0	0.0	-	-	0.2	0.0	0.0	0.2	0.00						
気分[感情]障害(躁うつ病を含む)	-	0.0	0.0	0.0	0.0	0.0	0.0	0.0	-	-	0.3	0.0	0.0	0.3	0.00						
神経症性障害、ストレス関連障害及び身体表現性障害	-	0.0	0.0	0.0	0.0	0.0	0.0	0.0	-	-	0.2	0.0	0.0	0.2	0.00						
VI 神経系の疾患	0.20	0.1	2.00	0.0	0.0	0.0	0.0	0.1	2.00	1.6	4.1	0.1	0.0	4.2	0.38						
VII 眼及び付属器の疾患	-	0.0	0.0	0.0	0.0	0.0	0.0	0.0	0.0	1.0	5.6	0.4	0.0	6.1	0.16						
白内障	-	0.0	0.0	0.0	0.0	0.0	0.0	0.0	0.8	0.8	2.0	0.3	0.0	2.4	0.33						
VIII 耳及び乳突突起の疾患	-	0.0	0.0	0.0	0.0	0.0	0.0	0.0	0.0	0.0	0.3	0.0	0.0	0.3	0.00						
IX 循環器系の疾患	0.70	0.3	2.33	0.0	0.0	0.0	0.0	0.4	1.75	0.9	8.5	0.2	0.4	9.1	0.10						
高血圧性疾患	0.00	0.0	0.0	0.0	0.0	0.0	0.0	0.0	0.0	0.1	2.2	0.0	0.0	2.3	0.04						
(心疾患(高血圧性のものを除く)) (再掲)	0.30	-	-	-	-	-	-	-	-	0.1	-	-	-	-	-						
虚血性心疾患	-	0.0	0.0	0.0	0.0	0.0	0.0	0.0	0.1	0.1	1.0	0.0	0.3	1.3	0.08						
脳血管疾患(再掲)	0.40	0.1	4.00	0.0	0.0	0.0	0.0	0.1	4.00	0.2	1.6	0.0	0.1	1.7	0.12						
X 呼吸器系の疾患	0.40	0.2	2.00	0.0	0.0	0.1	4.00	0.3	1.33	0.3	3.3	0.1	0.1	3.5	0.09						
急性上気道感染症	-	0.0	0.0	0.0	0.0	0.0	0.0	0.0	-	-	0.5	0.0	0.0	0.5	0.00						
肺炎	0.30	0.1	3.00	0.0	0.0	0.0	0.0	0.1	3.00	0.2	1.0	0.0	0.0	1.1	0.18						

推計退院患者数、転帰 × 傷病分類 × 病院 - 一般診療所別	死亡										その他									
	NDB					NDB					NDB					NDB				
	患者調査 【千人】	患者調査 /NDB	DPC (死亡)	DPC (外死亡)	DPC (死亡合計)	患者調査 /NDB	患者調査 /NDB	医療・ DPC合計	患者調査 /NDB	患者調査 /NDB	医療 (治療中止以外)	医療 (中止)	DPC (その他)	医療・ DPC合計	患者調査 【千人】	患者調査 /NDB	医療・ DPC合計	患者調査 /NDB		
急性気管支炎及び急性細気管支炎	-	0.0	0.0	0.0	0.0	0.0	0.0	0.0	0.0	0.0	0.2	0.0	0.0	0.1	0.1	0.2	0.2	0.2	0.50	
気管支炎及び慢性閉塞性肺疾患	0.00	0.0	0.0	0.0	0.0	0.0	0.0	0.0	0.0	0.0	0.3	0.0	0.0	0.0	0.0	0.3	0.0	0.3	0.00	
喘息	-	0.0	0.0	0.0	0.0	0.0	0.0	0.0	0.0	0.0	0.3	0.0	0.0	0.0	0.0	0.3	0.0	0.3	0.00	
X I 消化器系の疾患	0.10	0.1	1.00	0.0	0.0	0.0	0.1	1.00	1.00	1.7	10.0	0.2	0.2	10.4	10.4	10.4	0.2	10.4	0.16	
う蝕	-	0.0	0.0	0.0	0.0	0.0	0.0	0.0	0.0	-	0.0	0.0	0.0	0.0	0.0	0.0	0.0	0.0	0.0	
歯肉炎及び歯周疾患	-	0.0	0.0	0.0	0.0	0.0	0.0	0.0	0.0	-	0.0	0.0	0.0	0.0	0.0	0.0	0.0	0.0	0.0	
胃潰瘍及び十二指腸潰瘍	0.00	0.0	0.0	0.0	0.0	0.0	0.0	0.0	0.0	0.0	0.4	0.0	0.0	0.0	0.0	0.4	0.0	0.5	0.00	
胃炎及び十二指腸炎	-	0.0	0.0	0.0	0.0	0.0	0.0	0.0	0.0	0.0	1.1	0.0	0.0	0.0	0.0	1.1	0.0	1.2	0.00	
肝疾患	0.00	0.0	0.0	0.0	0.0	0.0	0.0	0.0	0.0	0.1	0.6	0.1	0.0	0.0	0.6	0.6	0.1	0.6	0.17	
X II 皮膚及び皮下組織の疾患	-	0.0	0.0	0.0	0.0	0.0	0.0	0.0	0.0	0.0	1.7	0.0	0.0	0.0	1.7	0.0	0.0	1.8	0.00	
X III 筋骨格系及び結合組織の疾患	0.00	0.0	0.0	0.0	0.0	0.0	0.0	0.0	0.0	0.3	4.4	0.1	0.1	4.5	4.5	0.1	4.5	0.07	0.07	
炎症性多発性関節障害	0.00	0.0	0.0	0.0	0.0	0.0	0.0	0.0	0.0	0.0	0.2	0.0	0.0	0.0	0.2	0.0	0.0	0.2	0.00	
関節症 (再掲)	0.00	-	-	-	-	-	-	-	-	0.0	-	-	-	-	0.0	-	-	-	-	
脊柱障害	0.00	0.0	0.0	0.0	0.0	0.0	0.0	0.0	0.0	0.2	2.5	0.0	0.0	0.0	2.5	0.0	0.0	2.6	0.08	
骨の密度及び構造の障害	-	0.0	0.0	0.0	0.0	0.0	0.0	0.0	0.0	0.0	0.2	0.0	0.0	0.0	0.2	0.0	0.0	0.2	0.00	
X IV 腎尿路生殖系の疾患	0.20	0.1	2.00	0.0	0.0	0.0	0.1	2.00	2.00	0.3	4.1	0.1	0.1	4.3	4.3	0.1	4.3	0.07	0.07	
糸球体疾患、腎尿管間質性疾患及び腎不全	0.20	0.1	2.00	0.0	0.0	0.0	0.1	2.00	2.00	0.2	1.1	0.0	0.0	1.1	1.1	0.0	0.0	1.1	0.18	
前立腺肥大 (症) (再掲)	-	-	-	-	-	-	-	-	-	0.0	-	-	-	-	0.0	-	-	-	-	
乳房及び女性生殖器の疾患	-	0.0	0.0	0.0	0.0	0.0	0.0	0.0	0.0	0.1	1.7	0.0	0.0	0.0	1.7	0.0	0.0	1.8	0.06	
X V 妊娠、分娩及び産後	-	0.0	0.0	0.0	0.0	0.0	0.0	0.0	0.0	23.6	13.1	0.5	0.0	13.6	13.6	0.5	0.0	13.6	1.74	
妊娠高血圧症候群	-	0.0	0.0	0.0	0.0	0.0	0.0	0.0	0.0	0.0	0.3	0.0	0.0	0.3	0.3	0.0	0.0	0.3	0.00	
X VI 周産期に発生した病態	-	0.0	0.0	0.0	0.0	0.0	0.0	0.0	0.0	0.2	4.1	0.2	0.0	4.4	4.4	0.2	0.0	4.4	0.05	
X VII 先天奇形、変形及び染色体異常	-	0.0	0.0	0.0	0.0	0.0	0.0	0.0	0.0	0.0	0.2	0.0	0.0	0.2	0.2	0.0	0.0	0.2	0.00	
X VIII 症状、徴候及び異常臨床所見・異常検査所見で他に分類されないもの	0.20	0.1	2.00	0.0	0.0	0.0	0.1	2.00	2.00	0.4	5.5	0.2	0.0	5.6	5.6	0.2	0.0	5.6	0.07	
X IX 損傷、中毒及びその他の外因の影響	0.10	0.0	0.0	0.0	0.0	0.0	0.0	0.0	0.0	0.6	3.7	0.1	0.1	3.9	3.9	0.1	0.1	3.9	0.15	
骨折	0.10	0.0	0.0	0.0	0.0	0.0	0.0	0.0	0.0	0.4	1.9	0.0	0.1	2.0	2.0	0.0	0.1	2.0	0.20	
X X I 健康状態に影響を及ぼす要因及び保健サービスの利用	-	0.0	0.0	0.0	0.0	0.0	0.0	0.0	0.0	2.3	1.2	0.2	0.0	1.3	1.3	0.2	0.0	1.3	1.77	
歯の補綴 (再掲)	-	-	-	-	-	-	-	-	-	-	-	-	-	-	-	-	-	-	-	

資料21：上巻第40表

	総数												治療															
	患者調査						NDB						患者調査						NDB									
	【千人】	医科	患者調査 /NDB	DPC	患者調査 /NDB	医科・ DPC合計	患者調査 /NDB	医科	患者調査 /NDB	DPC	患者調査 /NDB	医科・ DPC合計	【千人】	医科	患者調査 /NDB	DPC	患者調査 /NDB	医科・ DPC合計	患者調査 /NDB	医科	患者調査 /NDB	DPC	患者調査 /NDB					
総数	1,364.0	552.4	2.47	644.2	2.12	1,196.6	1.14	84.1	18.18	23.0	3.66	41.2	2.04	930.9	309.2	3.01	457.2	2.04	766.4	1.21	70.2	13.49	5.20	20.1	3.49	33.6	2.09	
0～14日	211.0	70.4	3.00	129.7	1.63	200.1	1.05	7.6	2.36	3.22	2.2	3.45	4.6	166.2	103.1	1.61	55.1	3.02	158.2	1.05	5.2	1.78	2.92	0.6	8.67	2.4	2.17	
1～3月	34.3	40.7	0.84	2.4	14.29	43.1	0.80	0.8	0.37	2.16	0.0	0.4	2.00	21.3	29.1	0.73	0.0	0.73	29.1	0.3	0.17	1.76	0.0	0.2	0.2	1.50		
3～6月	0.3							0.0						0.3														
6月以上																												
不詳																												
病院	1,254.6	452.8	2.77	644.2	1.95	1,097.0	1.14	64.4	13.71	4.70	2.80	36.7	1.75	840.0	230.6	3.64	457.2	1.84	687.8	1.22	51.7	9.45	5.47	20.1	2.57	29.6	1.75	
0～14日	203.0	62.1	3.27	129.7	1.57	191.8	1.06	7.0	2.14	3.27	2.2	3.18	4.3	158.2	95.0	1.67	55.1	2.87	150.1	1.05	4.7	1.64	2.87	0.6	7.83	2.2	2.14	
1～3月	32.8	38.3	0.86	2.4	13.67	40.7	0.81	0.8	0.33	2.42	0.0	0.3	2.67	20.2	26.9	0.75	0.0	0.75	26.9	0.2	0.13	1.54	0.0	0.1	0.1	2.00		
3～6月	0.3													0.3														
6月以上																												
不詳																												
精神病床	33.2	26.6	1.25	0.3	110.67	26.9	1.23	0.3	0.06	5.00	0.0	0.1	3.00	5.7	3.0	1.90	0.3	19.00	3.3	3.73	0.1	0.01	10.00	0.0	0.0	0.0		
0～14日	4.7	3.0	1.57	0.0		3.0	1.57	0.1	0.01	10.00	0.0	0.0		4.7	3.0	1.57	0.0		3.0	1.57	0.1	0.01	10.00	0.0	0.0			
1～3月	12.0	8.3	1.45	0.0		8.3	1.45	0.1	0.01	10.00	0.0	0.0		12.0	8.3	1.45	0.0		8.3	1.45	0.1	0.01	10.00	0.0	0.0			
3～6月	4.7	5.1	0.92	0.0		5.1	0.92	0.0	0.01	0.00	0.0	0.0		4.7	5.1	0.92	0.0		5.1	0.92	0.0	0.01	0.00	0.0	0.0			
6月以上	6.1	7.1	0.86	0.0		7.1	0.86	0.0	0.01	0.00	0.0	0.0		6.1	7.1	0.86	0.0		7.1	0.86	0.0	0.01	0.00	0.0	0.0			
不詳	0.0													0.0														
感染症病床	0.1													0.1														
0～14日	0.1													0.1														
1～3月	0.0													0.0														
3～6月	0.0													0.0														
6月以上	-													-														
不詳	-													-														
結核病床	0.9	0.9	1.00	0.1	9.00	1.0	0.90	0.0	0.00	0.00	0.0	0.0	0.0	0.1	0.1	1.00	0.1	1.00	0.2	0.50	0.0	0.00	0.00	0.0	0.0	0.0		
0～14日	0.2	0.1	2.00	0.0		0.1	2.00	-	0.00	0.00	0.0	0.0	0.0	0.2	0.1	2.00	0.0		0.1	2.00	-	0.00	0.00	0.0	0.0			
1～3月	0.4	0.4	1.00	0.0		0.4	1.00	0.0	0.00	0.00	0.0	0.0	0.0	0.4	0.4	1.00	0.0		0.4	1.00	0.0	0.00	0.00	0.0	0.0			
3～6月	0.2	0.2	1.00	0.0		0.2	1.00	0.0	0.00	0.00	0.0	0.0	0.0	0.2	0.2	1.00	0.0		0.2	1.00	0.0	0.00	0.00	0.0	0.0			
6月以上	0.1	0.0		0.0		0.0	0.0	0.0	0.00	0.00	0.0	0.0	0.0	0.1	0.0		0.0		0.0	0.0	0.0	0.00	0.00	0.0	0.0			
不詳	-													-														

平成26年患者調査 上巻第40表 推計退院患者数、転帰×在院期間 ×病院一般診療所・病床の種類別		総数										治療										
		NDB					NDB					NDB					NDB					
		患者調査 【千人】	内科	患者調査 /NDB	DPC	患者調査 /NDB	患者調査 /NDB	内科・ DPC合計	患者調査 /NDB	DPC	患者調査 /NDB	患者調査 【千人】	内科	患者調査 /NDB	DPC	患者調査 /NDB	患者調査 /NDB	内科・ DPC合計	患者調査 /NDB	DPC	患者調査 /NDB	
療養病床 (病院)	総数	48.0	40.5	1.19	3.0	16.00	43.5	1.10	1.8	0.51	3.53	0.0	0.0	0.0	0.0	0.0	0.0	0.0	0.0	0.0	0.0	3.60
	0～14日	6.2	3.2	1.94	1.2	5.17	4.4	1.41	0.4	0.12	3.33	0.0	0.0	0.0	0.0	0.0	0.0	0.0	0.0	0.0	0.0	4.00
	15～30日	4.8	3.6	1.33	1.2	4.00	4.8	1.00	0.3	0.08	3.75	0.0	0.0	0.0	0.0	0.0	0.0	0.0	0.0	0.0	0.0	3.00
	1～3月	18.4	14.4	1.28	0.6	30.67	15.0	1.23	0.8	0.18	4.44	0.0	0.0	0.0	0.0	0.0	0.0	0.0	0.0	0.0	0.0	4.00
	3～6月	10.0	10.5	0.95	0.0		10.5	0.95	0.3	0.07	4.29	0.0	0.0	0.0	0.0	0.0	0.0	0.0	0.0	0.0	0.0	3.00
	6月以上	8.5	8.8	0.97	0.0		8.8	0.97	0.1	0.04	2.50	0.0	0.0	0.0	0.0	0.0	0.0	0.0	0.0	0.0	0.0	0.0
	不詳	0.0								-												
療養病床 (医療保険適用病床) (病院)	総数	44.1							1.8													
	0～14日	5.3							0.4													
	15～30日	4.6							0.3													
	1～3月	17.7							0.8													
	3～6月	9.5							0.2													
	6月以上	7.1							0.1													
	不詳	0.0							-													
療養病床 (介護保険適用病床) (病院)	総数	3.9							0.0													
	0～14日	0.9							0.0													
	15～30日	0.2							0.0													
	1～3月	0.7							0.0													
	3～6月	0.6							0.0													
	6月以上	1.5							0.0													
	不詳	0.0							-													
一般病床 (病院)	総数	1,172.2	385.4	3.04	640.8	1.83	1,026.2	1.14	62.2	13.13	4.74	23.0	2.70	36.1	1.72							
	0～14日	827.9	224.2	3.69	455.6	1.82	679.8	1.22	51.2	9.31	5.50	20.1	2.55	29.4	1.74							
	15～30日	193.4	55.4	3.49	128.4	1.51	183.8	1.05	6.7	2.04	3.28	2.2	3.05	4.2	1.60							
	1～3月	127.4	72.1	1.77	54.5	2.34	126.6	1.01	3.8	1.45	2.62	0.6	6.33	2.1	1.81							
	3～6月	17.9	22.5	0.80	2.3	7.78	24.8	0.72	0.5	0.23	2.17	0.0	0.0	0.2	2.50							
	6月以上	5.5	11.1	0.50	0.0		11.1	0.50	0.1	0.08	1.25	0.0	0.0	0.1	1.00							
	不詳	0.2							0.0													
一般診療所	総数	109.5	99.6	1.10	10.1	10.84	109.7	1.00	19.6	4.47	4.38	0.4	49.00	4.9	4.00							
	0～14日	90.9	78.6	1.16	7.3	12.45	85.9	1.06	18.5	4.04	4.58	0.4	46.25	4.4	4.20							
	15～30日	8.0	8.3	0.96	1.9	4.21	10.2	0.78	0.6	0.21	2.86	0.0	0.0	0.2	3.00							
	1～3月	8.0	8.1	0.99	0.8	10.00	8.9	0.90	0.5	0.14	3.57	0.0	0.0	0.1	5.00							
	3～6月	1.4	2.4	0.58	0.0		2.4	0.58	0.0	0.03	0.00	0.0	0.0	0.0	0.0							
	6月以上	1.1	2.2	0.50	0.0		2.2	0.50	0.0	0.03	0.00	0.0	0.0	0.0	0.0							
	不詳	0.1							-													

平成26年患者調査 上巻第40表 推計退院患者数、転帰×在院期間 ×病院一般診療所・病床の種類別		総数										治療																								
		療養病床 (一般診療所)					療養病床 (医療保険適用病床) (一般診療所)					一般病床 (一般診療所)					NDB					患者調査														
		患者調査 【千人】	内科	患者調査 /NDB	DPC	患者調査 /NDB	患者調査 /NDB	内科	患者調査 /NDB	DPC	患者調査 /NDB	患者調査 /NDB	内科	患者調査 /NDB	DPC	患者調査 /NDB	患者調査 /NDB	内科	患者調査 /NDB	DPC	患者調査 /NDB	患者調査 /NDB	内科	患者調査 /NDB	DPC	患者調査 /NDB	患者調査 /NDB	内科	患者調査 /NDB	DPC	患者調査 /NDB	患者調査 /NDB				
療養病床 (一般診療所)	総数	4.8	1.4	3.43	0.1	48.00	1.5	3.20	0.1	0.00	0.0	0.0	0.0	0.0	0.0	0.0	0.0	0.0	0.0	0.0	0.0	0.0	0.0	0.0	0.0	0.0	0.0	0.0	0.0	0.0	0.0	0.0	0.0			
	0～14日	2.1	0.2	10.50	0.0		0.2	10.50	0.0		0.0	0.0	0.0	0.0	0.0	0.0	0.0	0.0	0.0	0.0	0.0	0.0	0.0	0.0	0.0	0.0	0.0	0.0	0.0	0.0	0.0	0.0	0.0			
	15～30日	0.5	0.2	2.50	0.0		0.2	2.50	0.0		0.0	0.0	0.0	0.0	0.0	0.0	0.0	0.0	0.0	0.0	0.0	0.0	0.0	0.0	0.0	0.0	0.0	0.0	0.0	0.0	0.0	0.0	0.0			
	1～3月	1.6	0.5	3.20	0.0		0.5	3.20	0.0		0.0	0.0	0.0	0.0	0.0	0.0	0.0	0.0	0.0	0.0	0.0	0.0	0.0	0.0	0.0	0.0	0.0	0.0	0.0	0.0	0.0	0.0	0.0			
	3～6月	0.2	0.3	0.67	0.0		0.3	0.67	0.0		0.0	0.0	0.0	0.0	0.0	0.0	0.0	0.0	0.0	0.0	0.0	0.0	0.0	0.0	0.0	0.0	0.0	0.0	0.0	0.0	0.0	0.0	0.0			
	6月以上	0.4	0.3	1.33	0.0		0.3	1.33	0.0		0.0	0.0	0.0	0.0	0.0	0.0	0.0	0.0	0.0	0.0	0.0	0.0	0.0	0.0	0.0	0.0	0.0	0.0	0.0	0.0	0.0	0.0	0.0			
	不詳	-	-	-	-		-	-	-		-	-	-	-	-	-	-	-	-	-	-	-	-	-	-	-	-	-	-	-	-	-	-			
療養病床 (医療保険適用病床) (一般診療所)	総数	4.5																																		
	0～14日	1.9																																		
	15～30日	0.5																																		
	1～3月	1.5																																		
	3～6月	0.2																																		
	6月以上	0.4																																		
	不詳	-																																		
療養病床 (介護保険適用病床) (一般診療所)	総数	0.3																																		
	0～14日	0.2																																		
	15～30日	0.0																																		
	1～3月	0.0																																		
	3～6月	0.0																																		
	6月以上	0.0																																		
	不詳	-																																		
一般病床 (一般診療所)	総数	104.6	97.6	1.07	10.0	10.46	107.6	0.97	19.5	4.46	4.37	0.4	48.75	4.9	3.98																					
	0～14日	88.8	78.3	1.13	7.3	12.16	85.6	1.04	18.4	4.03	4.57	0.4	46.00	4.4	4.18																					
	15～30日	7.4	8.1	0.91	1.9	3.89	10.0	0.74	0.6	0.21	2.86	0.0	0.2	3.00																						
	1～3月	6.4	7.4	0.86	0.8	8.00	8.2	0.78	0.5	0.14	3.57	0.0	0.1	5.00																						
	3～6月	1.3	2.0	0.65	0.0		2.0	0.65	0.0	0.03	0.00	0.0	0.0																							
	6月以上	0.7	1.8	0.39	0.0		1.8	0.39	0.0	0.03	0.00	0.0	0.0																							
	不詳	0.1																																		

平成26年患者調査 上巻第40表 推計退院患者数、転帰×在院期間 ×病院一般診療所・病床の種類別													
	軽快					不変					悪化		
	患者調査 【千人】	NDB DPC (軽快)	DPC (軽快)	DPC (軽快・寛解合計)	患者調査 /NDB	患者調査 【千人】	NDB DPC	患者調査 /NDB	患者調査 【千人】	NDB DPC (増悪)	患者調査 /NDB		
総数	951.7	449.1	3.5	452.60	2.10	105.3	48.9	2.15	7.8	0.8	9.75		
0～14日	632.8	333.0	2.1	335.10	1.89	77.5	38.0	2.04	3.4	0.5	6.80		
15～30日	167.8	86.9	0.9	87.80	1.91	14.0	7.9	1.77	1.1	0.2	5.50		
1～3月	121.9	28.5	0.5	29.00	4.20	9.8	2.9	3.38	1.7	0.1	17.00		
3～6月	22.2	0.8	0.0	0.80	27.75	2.3	0.1	23.00	0.7	0.0			
6月以上	6.9	0.0	0.0	0.00		1.7	0.0		0.9	0.0			
不詳	0.1					0.0			0.0				
病院	903.8	449.1	3.5	452.60	2.00	101.9	48.9	2.08	6.6	0.8	8.25		
0～14日	597.4	333.0	2.1	335.10	1.78	74.9	38.0	1.97	2.7	0.5	5.40		
15～30日	161.8	86.9	0.9	87.80	1.84	13.8	7.9	1.75	0.9	0.2	4.50		
1～3月	116.4	28.5	0.5	29.00	4.01	9.5	2.9	3.28	1.5	0.1	15.00		
3～6月	21.4	0.8	0.0	0.80	26.75	2.1	0.1	21.00	0.6	0.0			
6月以上	6.7	0.0	0.0	0.00		1.6	0.0		0.9	0.0			
不詳	0.1					0.0			0.0				
精神病床	24.1	0.1	0.0	0.10	241.00	2.7	0.0		0.8	0.0			
0～14日	3.8	0.1	0.0	0.10	38.00	0.8	0.0		0.1	0.0			
15～30日	3.7	0.0	0.0	0.00		0.4	0.0		0.1	0.0			
1～3月	10.1	0.0	0.0	0.00		0.6	0.0		0.1	0.0			
3～6月	3.7	0.0	0.0	0.00		0.3	0.0		0.1	0.0			
6月以上	2.7	0.0	0.0	0.00		0.6	0.0		0.3	0.0			
不詳	0.0					-			-				
感染症病床	0.1					0.0			0.0				
0～14日	0.1					0.0			0.0				
15～30日	0.0					-			-				
1～3月	0.0					0.0			-				
3～6月	0.0					0.0			-				
6月以上	-					-			-				
不詳	-					-			-				
結核病床	0.7	0.0	0.0	0.00		0.1	0.0		-	0.0			
0～14日	0.0	0.0	0.0	0.00		0.0	0.0		-	0.0			
15～30日	0.1	0.0	0.0	0.00		0.0	0.0		-	0.0			
1～3月	0.3	0.0	0.0	0.00		0.0	0.0		-	0.0			
3～6月	0.2	0.0	0.0	0.00		0.0	0.0		-	0.0			
6月以上	0.0	0.0	0.0	0.00		0.0	0.0		-	0.0			
不詳	-					-			-				

平成26年患者調査 上巻第40表 推計退院患者数、転帰×在院期間 ×病院一般診療所・病床の種類別		軽快						不変						悪化							
		患者調査 【千人】		NDB DPC (軽快)		DPC (軽快)		DPC (軽快)		DPC (軽快)		DPC (軽快)		患者調査 【千人】		NDB DPC (増悪)		患者調査 【千人】		NDB DPC (増悪)	
療養病床(病院)	総数	24.4	0.5	0.0	0.0	0.50	48.80	3.6	0.2	18.00	2.0	0.0	0.0	0.0	0.0	0.0	0.0	0.0	0.0	0.0	
	0～14日	2.4	0.2	0.0	0.0	0.20	12.00	1.2	0.1	12.00	0.4	0.0	0.0	0.0	0.0	0.0	0.0	0.0	0.0	0.0	
	15～30日	2.5	0.2	0.0	0.0	0.20	12.50	0.3	0.1	3.00	0.3	0.0	0.0	0.0	0.0	0.0	0.0	0.0	0.0	0.0	
	1～3月	11.9	0.1	0.0	0.0	0.10	119.00	0.8	0.0	0.0	0.6	0.0	0.0	0.0	0.0	0.0	0.0	0.0	0.0	0.0	
	3～6月	5.9	0.0	0.0	0.0	0.00		0.7	0.0	0.0	0.3	0.0	0.0	0.0	0.0	0.0	0.0	0.0	0.0	0.0	
	6月以上	1.7	0.0	0.0	0.0	0.00		0.6	0.0	0.0	0.4	0.0	0.0	0.0	0.0	0.0	0.0	0.0	0.0	0.0	
不詳	0.0						-				0.0										
療養病床 (医療保険適用病床)	総数	23.6						2.9			1.7										
	0～14日	2.2						0.9			0.3										
	15～30日	2.5						0.3			0.2										
	1～3月	11.7						0.8			0.6										
	3～6月	5.7						0.6			0.2										
	6月以上	1.5						0.4			0.3										
不詳	0.0						-			0.0											
療養病床 (介護保険適用病床)	総数	0.8						0.7			0.3										
	0～14日	0.2						0.4			0.0										
	15～30日	0.1						0.0			0.0										
	1～3月	0.2						0.1			0.1										
	3～6月	0.2						0.1			0.0										
	6月以上	0.2						0.1			0.1										
不詳	-						-			-											
一般病床(病院)	総数	854.6	448.5	3.4	451.90	1.89	95.5	48.7	1.96	3.9	0.8	4.88									
	0～14日	591.1	332.7	2.1	334.80	1.77	72.8	37.9	1.92	2.2	0.5	4.40									
	15～30日	155.5	86.6	0.9	87.50	1.78	13.1	7.9	1.66	0.6	0.2	3.00									
	1～3月	94.0	28.4	0.4	28.80	3.26	8.0	2.8	2.86	0.7	0.1	7.00									
	3～6月	11.7	0.8	0.0	0.80	14.63	1.2	0.1	12.00	0.2	0.0										
	6月以上	2.3	0.0	0.0	0.00		0.4	0.0		0.1	0.0										
不詳	0.1					0.0			0.0												
一般診療所	総数	47.9	6.9	0.0	6.90	6.94	3.4	0.8	4.25	1.2	0.0										
	0～14日	35.4	5.3	0.0	5.30	6.68	2.6	0.6	4.33	0.7	0.0										
	15～30日	5.9	1.2	0.0	1.20	4.92	0.2	0.1	2.00	0.1	0.0										
	1～3月	5.5	0.4	0.0	0.40	13.75	0.3	0.0		0.2	0.0										
	3～6月	0.7	0.0	0.0	0.00		0.2	0.0		0.1	0.0										
	6月以上	0.2	0.0	0.0	0.00		0.1	0.0		0.1	0.0										
不詳	0.0					-			-												

平成26年患者調査 上巻第40表 推計退院患者数、転帰×在院期間 ×病院×一般診療所・病床の種類別		軽快						不変						悪化					
		患者調査 【千人】		NDB DPC (軽快)		DPC (軽快・寛解)		患者調査 【千人】		NDB DPC (軽快・寛解合計)		患者調査 【千人】		NDB DPC (増悪)		患者調査 【千人】	NDB DPC (増悪)		患者調査 【千人】
		患者調査 【千人】		DPC (軽快)		DPC (軽快)		DPC (軽快・寛解合計)		患者調査 【千人】		DPC (軽快・寛解合計)		患者調査 【千人】		DPC (増悪)		患者調査 【千人】	DPC (増悪)
療養病床 (一般診療所)	総数	2.8	0.0	0.0	0.0	0.0	0.0	0.4	0.0	0.0	0.0	0.2	0.0	0.0	0.0	0.0	0.0	0.0	0.0
	0～14日	1.4	0.0	0.0	0.0	0.0	0.0	0.2	0.0	0.0	0.0	0.0	0.0	0.0	0.0	0.0	0.0	0.0	0.0
	15～30日	0.3	0.0	0.0	0.0	0.0	0.0	0.0	0.0	0.0	0.0	0.0	0.0	0.0	0.0	0.0	0.0	0.0	0.0
	1～3月	1.1	0.0	0.0	0.0	0.0	0.0	0.1	0.0	0.0	0.0	0.1	0.0	0.0	0.0	0.0	0.0	0.0	0.0
	3～6月	0.1	0.0	0.0	0.0	0.0	0.0	0.0	0.0	0.0	0.0	0.0	0.0	0.0	0.0	0.0	0.0	0.0	0.0
	6月以上	0.0	0.0	0.0	0.0	0.0	0.0	0.0	0.0	0.0	0.0	0.0	0.0	0.0	0.0	0.0	0.0	0.0	0.0
不詳	-	-	-	-	-	-	-	-	-	-	-	-	-	-	-	-	-	-	-
療養病床 (医療保険適用病床) (一般診療所)	総数	2.7						0.4				0.2					0.2		
	0～14日	1.3						0.2				0.0					0.0		
	15～30日	0.3						0.0				0.0					0.1		
	1～3月	1.1						0.1				0.1					0.1		
	3～6月	0.1						0.0				0.0					0.0		
	6月以上	0.0						0.0				0.0					0.0		
不詳	-						-				-					-			
療養病床 (介護保険適用病床) (一般診療所)	総数	0.1						0.0				0.0					-		
	0～14日	0.1						-				-					-		
	15～30日	-						-				-					-		
	1～3月	-						0.0				0.0					-		
	3～6月	-						-				-					-		
	6月以上	-						-				-					-		
不詳	-						-				-					-			
一般病床 (一般診療所)	総数	45.1	6.9	0.0	0.0	6.90	6.54	3.0	0.8	3.75	1.0	0.0	0.0	0.0	0.0	0.0	0.0	0.0	0.0
	0～14日	34.0	5.3	0.0	0.0	5.30	6.42	2.4	0.6	4.00	0.7	0.0	0.0	0.0	0.0	0.0	0.0	0.0	0.0
	15～30日	5.6	1.2	0.0	0.0	1.20	4.67	0.2	0.1	2.00	0.1	0.0	0.0	0.0	0.0	0.0	0.0	0.0	0.0
	1～3月	4.5	0.4	0.0	0.0	0.40	11.25	0.3	0.0		0.1	0.0	0.0	0.0	0.0	0.0	0.0	0.0	0.0
	3～6月	0.7	0.0	0.0	0.0	0.00		0.1	0.0		0.1	0.0	0.0	0.0	0.0	0.0	0.0	0.0	0.0
	6月以上	0.2	0.0	0.0	0.0	0.00		0.0	0.0		0.0	0.0	0.0	0.0	0.0	0.0	0.0	0.0	0.0
不詳	0.0						-			-						-			

平成26年患者調査 上巻第4表 推計退院患者数、転帰 × 在院期間 × 病院—一般診療所・病床の種類別		死亡										その他									
		NDB					NDB					患者調査					患者調査				
		患者調査 【千人】	医科	患者調査 /NDB	DPC (死亡)	DPC (外死亡)	DPC (死亡合)	患者調査 /NDB	医科・ DPC合計	患者調査 /NDB	患者調査 【千人】	医科 (中止)	DPC (その他)	医科・ DPC合計	患者調査 /NDB	患者調査 【千人】	医科 (治療中止以外)	DPC (その他)	医科・ DPC合計	患者調査 /NDB	
総数	72.9	33.0	2.21	13.3	4.5	17.8	50.8	1.44	142.3	481.9	19.4	105.7	607.0	0.23							
0~14日	25.7	10.4	2.47	6.9	1.9	8.8	19.2	1.34	121.3	272.5	12.8	59.0	344.3	0.35							
15~30日	12.6	3.7	3.41	3.8	1.4	5.2	2.42	1.42	8.0	61.9	2.4	26.5	90.8	0.09							
1~3月	19.2	9.0	2.13	2.4	1.1	3.5	5.49	1.54	8.4	89.6	2.6	18.9	111.1	0.08							
3~6月	6.3	4.5	1.40	0.1	0.1	0.2	31.50	4.7	2.1	34.9	0.9	1.3	37.1	0.06							
6月以上	9.1	5.4	1.69	0.0	0.0	0.0		5.4	2.4	22.9	0.6	0.0	23.5	0.10							
不詳	0.0								0.2												
病院	70.1	31.4	2.23	13.3	4.5	17.8	3.94	1.42	107.8	391.2	16.4	105.7	513.3	0.21							
0~14日	25.0	9.9	2.53	6.9	1.9	8.8	2.84	1.34	88.4	200.8	10.4	59.0	270.2	0.33							
15~30日	12.3	3.5	3.51	3.8	1.4	5.2	2.37	1.41	7.2	54.3	2.2	26.5	83.0	0.09							
1~3月	18.3	8.6	2.13	2.4	1.1	3.5	5.23	1.51	7.8	82.3	2.5	18.9	103.7	0.08							
3~6月	6.0	4.3	1.40	0.1	0.1	0.2	30.00	4.5	2.0	32.8	0.9	1.3	35.0	0.06							
6月以上	8.6	5.2	1.65	0.0	0.0	0.0		5.2	2.2	21.0	0.5	0.0	21.5	0.10							
不詳	0.0								0.2												
精神病床	2.0	1.0	2.00	0.0	0.0	0.0		1.0	2.00	25.2	0.4	0.2	25.8	0.13							
0~14日	0.1	0.1	1.00	0.0	0.0	0.0		0.1	1.00	2.9	0.1	0.2	3.2	0.22							
15~30日	0.1	0.0		0.0	0.0	0.0			0.3	2.9	0.0	0.0	2.9	0.10							
1~3月	0.3	0.1	3.00	0.0	0.0	0.0		0.1	3.00	8.1	0.1	0.0	8.2	0.09							
3~6月	0.2	0.1	2.00	0.0	0.0	0.0		0.1	2.00	5.0	0.0	0.0	5.0	0.08							
6月以上	1.2	0.7	1.71	0.0	0.0	0.0		0.7	1.71	6.3	0.1	0.0	6.4	0.19							
不詳	-								0.0												
感染症病床	0.0								0.0												
0~14日	0.0								0.0												
15~30日	-								-												
1~3月	0.0								-												
3~6月	0.0								-												
6月以上	-								-												
不詳	-								-												
結核病床	0.2	0.1	2.00	0.0	0.0	0.0		0.1	2.00	0.7	0.0	0.1	0.8	0.13							
0~14日	0.0	0.0		0.0	0.0	0.0		0.0	0.0	0.1	0.0	0.0	0.1	0.00							
15~30日	0.0	0.0		0.0	0.0	0.0		0.0	0.0	0.1	0.0	0.0	0.1	0.00							
1~3月	0.1	0.0		0.0	0.0	0.0		0.0	0.0	0.3	0.0	0.0	0.3	0.00							
3~6月	0.0	0.0		0.0	0.0	0.0		0.0	0.0	0.2	0.0	0.0	0.2	0.00							
6月以上	0.0	0.0		0.0	0.0	0.0		0.0	0.0	0.0	0.0	0.0	0.0	0.00							
不詳	-								-												

平成26年患者調査 上巻第4表 推計退院患者数、転帰 × 在院期間 × 病院 - 一般診療所・病床の種類別		死亡										その他									
		NDB					NDB					NDB					NDB				
		患者調査 【千人】	医科	患者調査 /NDB	DPC (死亡)	DPC (外死亡)	DPC (死亡)	DPC (外死亡)	患者調査 /NDB	医科・ DPC合計	患者調査 /NDB	患者調査 /NDB	医科 (中止)	DPC (その他)	医科・ DPC合計	患者調査 【千人】	医科 (治療中止以外)	患者調査 /NDB	患者調査 /NDB	医科・ DPC合計	患者調査 /NDB
療養病床 (病院)	総数	12.6	6.8	1.85	0.0	0.0	0.0	0.0	6.8	1.85	3.7	31.9	2.2	35.4	0.10						
	0~14日	1.0	0.4	2.50	0.0	0.0	0.0	0.0	0.4	2.50	0.8	2.5	0.1	0.8	0.24						
	15~30日	1.1	0.5	2.20	0.0	0.0	0.0	0.0	0.5	2.20	0.4	2.9	0.1	0.9	0.10						
	1~3月	3.0	1.6	1.88	0.0	0.0	0.0	0.0	1.6	1.88	1.2	12.1	0.5	13.1	0.09						
	3~6月	2.3	1.5	1.53	0.0	0.0	0.0	0.0	1.5	1.53	0.7	8.7	0.3	9.0	0.08						
	6月以上	5.2	2.8	1.86	0.0	0.0	0.0	0.0	2.8	1.86	0.6	5.7	0.2	6.0	0.10						
	不詳	0.0	0.0								0.0										
療養病床 (医療保険適用病床)	総数	11.1									3.0										
	0~14日	0.9									0.5										
	15~30日	1.0									0.3										
	1~3月	2.8									1.1										
	3~6月	2.1									0.6										
	6月以上	4.4									0.4										
	不詳	0.0									0.0										
療養病床 (介護保険適用病床)	総数	1.4									0.7										
	0~14日	0.1									0.3										
	15~30日	0.1									0.0										
	1~3月	0.2									0.1										
	3~6月	0.2									0.1										
	6月以上	0.8									0.2										
	不詳	-									0.0										
一般病床 (病院)	総数	55.3	23.6	2.34	13.2	4.5	17.7	3.12	41.3	1.34	100.6	333.9	14.7	103.3	451.9	0.22					
	0~14日	23.8	9.4	2.53	6.9	1.9	8.8	2.70	18.2	1.31	86.8	195.3	10.2	58.0	263.5	0.33					
	15~30日	11.0	2.9	3.79	3.8	1.4	5.2	2.12	8.1	1.36	6.4	48.4	2.0	25.5	75.9	0.08					
	1~3月	15.0	6.8	2.21	2.4	1.1	3.5	4.29	10.3	1.46	5.9	61.9	1.9	18.5	82.3	0.07					
	3~6月	3.4	2.7	1.26	0.1	0.1	0.2	17.00	2.9	1.17	1.0	19.1	0.5	1.3	20.9	0.05					
	6月以上	2.1	1.7	1.24	0.0	0.0	0.0		1.7	1.24	0.4	9.1	0.2	0.0	9.3	0.04					
	不詳	0.0									0.1										
一般診療所	総数	2.8	1.6	1.75	0.2	0.1	0.3	9.33	1.9	1.47	34.6	90.6	2.9	1.7	95.2	0.36					
	0~14日	0.7	0.5	1.40	0.1	0.0	0.1	7.00	0.6	1.17	32.9	71.6	2.5	1.0	75.1	0.44					
	15~30日	0.3	0.2	1.50	0.1	0.0	0.1	3.00	0.3	1.00	0.8	7.7	0.2	0.4	8.3	0.10					
	1~3月	0.8	0.4	2.00	0.0	0.0	0.0		0.4	2.00	0.6	7.3	0.2	0.3	7.8	0.08					
	3~6月	0.3	0.2	1.50	0.0	0.0	0.0		0.2	1.50	0.1	2.1	0.0	0.0	2.1	0.05					
	6月以上	0.6	0.3	2.00	0.0	0.0	0.0		0.3	2.00	0.2	1.9	0.0	0.0	1.9	0.11					
	不詳	-									0.0										

平成26年患者調査 上巻第40表 推計退院患者数、転帰 × 在院期間 × 病院 - 一般診療所・病床の種類別		死亡										その他																			
		NDB					NDB					患者調査					患者調査														
		【千人】	内科	患者調査 /NDB	DPC (死亡)	DPC (死亡) /NDB	DPC (外死亡)	DPC (死亡) /NDB	DPC (死亡) /NDB	患者調査 /NDB	内科	DPC (死亡) /NDB	患者調査 /NDB	DPC (死亡) /NDB	患者調査 /NDB	内科	DPC (死亡) /NDB	患者調査 /NDB	内科	DPC (死亡) /NDB	患者調査 /NDB	内科	DPC (死亡) /NDB	患者調査 /NDB							
療養病床 (一般診療所)	総数	0.7	0.2	3.50	0.0	0.0	0.0	0.0	0.2	3.50	0.6	1.2	0.0	0.1	1.3	0.46	0.1	0.0	0.0	0.0	0.2	0.0	0.0	2.00							
	0~14日	0.1	0.0		0.0	0.0	0.0	0.0	0.0		0.4	0.2	0.0	0.0	0.2	2.00	0.1	0.0	0.0	0.0	0.0	0.0	0.0	0.00							
	15~30日	0.1	0.0		0.0	0.0	0.0	0.0	0.0		0.0	0.2	0.0	0.0	0.2	0.00	0.1	0.0	0.0	0.0	0.0	0.0	0.0	0.00							
	1~3月	0.3	0.1	3.00	0.0	0.0	0.0	0.1	3.00	0.1	0.1	0.4	0.0	0.0	0.4	0.25	0.1	0.0	0.0	0.0	0.0	0.0	0.0	0.25							
	3~6月	0.1	0.0		0.0	0.0	0.0	0.0	0.0	0.0	0.0	0.2	0.0	0.0	0.2	0.00	0.1	0.0	0.0	0.0	0.0	0.0	0.0	0.00							
	6月以上	0.3	0.1	3.00	0.0	0.0	0.0	0.1	3.00	0.1	0.1	0.2	0.0	0.0	0.2	0.50	0.1	0.0	0.0	0.0	0.0	0.0	0.0	0.50							
	不詳	-	-	-	-	-	-	-	-	-	-	-	-	-	-	-	-	-	-	-	-	-	-	-							
療養病床 (医療保険適用病床) (一般診療所)	総数	0.7									0.4						0.1														
	0~14日	0.1									0.2						0.1														
	15~30日	0.1									-						0.0														
	1~3月	0.3									0.1						0.1														
	3~6月	0.1									0.0						0.0														
	6月以上	0.2									0.1						0.1														
	不詳	-									-						-														
療養病床 (介護保険適用病床) (一般診療所)	総数	0.0									0.2						0.1														
	0~14日	-									0.1						0.1														
	15~30日	-									0.0						0.0														
	1~3月	-									0.0						0.0														
	3~6月	-									0.0						0.0														
	6月以上	0.0									0.0						0.0														
	不詳	-									-						-														
一般病床 (一般診療所)	総数	2.0	1.3	1.54	0.2	0.1	0.3	6.67	1.6	1.25	34.0	88.9	2.9	1.6	93.4	0.36	0.7	0.5	1.40	0.1	0.0	0.1	7.00	0.6	1.17	32.6	71.4	2.4	0.9	74.7	0.44
	0~14日	0.7	0.5	1.40	0.1	0.0	0.1	7.00	0.6	1.17	32.6	71.4	2.4	0.9	74.7	0.44	0.2	0.2	1.00	0.1	0.0	0.1	2.00	0.3	0.67	0.8	7.5	0.2	0.4	8.1	0.10
	15~30日	0.6	0.3	2.00	0.0	0.0	0.0	2.00	0.3	2.00	0.5	6.7	0.2	0.3	7.2	0.07	0.6	0.3	2.00	0.0	0.0	0.0	2.00	0.3	2.00	0.5	6.7	0.2	0.3	7.2	0.07
	1~3月	0.2	0.2	1.00	0.0	0.0	0.0	2.00	0.2	1.00	0.1	1.8	0.0	0.0	1.8	0.06	0.2	0.2	1.00	0.0	0.0	0.0	2.00	0.2	1.00	0.1	1.8	0.0	0.0	1.8	0.06
	3~6月	0.3	0.1	3.00	0.0	0.0	0.0	2.00	0.1	3.00	0.1	1.6	0.0	0.1	1.6	0.06	0.3	0.1	3.00	0.0	0.0	0.0	2.00	0.1	3.00	0.1	1.6	0.0	0.0	1.6	0.06
	6月以上	-	-	-	-	-	-	-	-	-	0.0	-	-	-	-	-	-	-	-	-	-	-	-	-	-	-	-	-	-	-	-
	不詳	-	-	-	-	-	-	-	-	-	0.0	-	-	-	-	-	-	-	-	-	-	-	-	-	-	-	-	-	-	-	-

資料22： 上巻第42表

平成26年患者調査 上巻第42表 推計退院患者数、手術の有無・手術名×性・ 年齢階級×病院--一般診療所別		総数			手術有：総数			手術有：開頭手術			
		患者調査 【千人】	NDB	患者調査 /NDB	患者調査 【千人】	NDB	患者調査 /NDB	患者調査 【千人】	NDB	患者調査 /NDB	
総数	総数	1364	1,189.2	1.15	504.1	339.2	1.49	6.7	4.5	1.49	
	0歳	33.8	36.5	0.93	3.2	1.8	1.78	0.1	0.0		
	1～4	31	28.2	1.10	5.2	3.7	1.41	0.1	0.0		
	5～9	15.2	13.1	1.16	4.8	3.1	1.55	0.1	0.0		
	10～14	12	10.0	1.20	4.6	2.7	1.70	0.1	0.0		
	15～19	17.7	13.9	1.27	8.1	4.5	1.80	0.1	0.0		
	20～24	26.8	20.3	1.32	9.9	6.4	1.55	0	0.0		
	25～29	42.5	33.6	1.26	13.1	11.6	1.13	0.1	0.0		
	30～34	53.9	44.4	1.21	18	16.7	1.08	0.1	0.0		
	35～39	49.4	41.2	1.20	20	16.5	1.21	0.2	0.1	2.00	
	40～44	44	36.3	1.21	20.7	14.6	1.42	0.3	0.1	3.00	
	45～49	43.6	36.0	1.21	20.5	13.7	1.50	0.3	0.2	1.50	
	50～54	50.9	41.6	1.22	23.3	15.0	1.55	0.4	0.2	2.00	
	55～59	64.7	53.1	1.22	29.1	18.8	1.55	0.4	0.2	2.00	
	60～64	99.8	82.7	1.21	45	29.1	1.55	0.7	0.4	1.75	
	65～69	131.9	113.4	1.16	58.7	39.6	1.48	0.9	0.5	1.80	
	70～74	155	135.2	1.15	67.8	45.1	1.50	1	0.6	1.67	
	75～79	155.9	140.0	1.11	61.6	40.8	1.51	0.9	0.6	1.50	
	80～84	149.1	137.2	1.09	49.9	32.0	1.56	0.6	0.6	1.00	
	85～89	111	103.7	1.07	28	17.2	1.63	0.4	0.4	1.00	
	90歳以上	73.1	68.7	1.06	11.9	6.3	1.89	0.1	0.2	0.50	
	不詳	2.8	-	-	0.9	-	-	0	-	-	
	65歳以上(再掲)	776	698.3	1.11	277.8	181.0	1.53	3.9	3.0	1.30	
	70歳以上(再掲)	644.2	584.8	1.10	219.2	141.4	1.55	3	2.5	1.20	
	75歳以上(再掲)	489.1	449.6	1.09	151.4	96.3	1.57	2	1.9	1.05	
	男	総数	668.8	578.6	1.16	258.3	168.7	1.53	3.3	2.4	1.38
		0歳	18.6	19.9	0.93	1.8	1.0	1.80	0	0.0	
		1～4	18	16.4	1.10	3.2	2.4	1.33	0	0.0	
5～9		8.8	7.6	1.16	2.9	1.8	1.61	0	0.0		
10～14		7.2	5.9	1.22	2.9	1.8	1.61	0	0.0		
15～19		9.5	7.7	1.23	4.9	2.8	1.75	0	0.0		
20～24		9.8	7.6	1.29	4.7	2.5	1.88	0	0.0		
25～29		9.3	7.3	1.27	4	2.3	1.74	0	0.0		
30～34		10.9	8.9	1.22	4.9	3.0	1.63	0.1	0.0		
35～39		14.9	11.8	1.26	6.8	4.0	1.70	0.1	0.0		
40～44		20.3	16.3	1.25	9.4	5.7	1.65	0.2	0.1	2.00	
45～49		23.5	18.8	1.25	10.6	6.8	1.56	0.1	0.1	1.00	
50～54		28.8	22.9	1.26	13	8.3	1.57	0.2	0.1	2.00	
55～59		38	30.5	1.25	17.2	11.1	1.55	0.2	0.1	2.00	
60～64		60.2	48.9	1.23	26.6	17.3	1.54	0.3	0.2	1.50	
65～69		78.9	67.4	1.17	34.5	23.4	1.47	0.4	0.3	1.33	
70～74		89.5	77.9	1.15	38.5	26.2	1.47	0.5	0.4	1.25	
75～79		84.1	75.3	1.12	33	22.3	1.48	0.4	0.3	1.33	
80～84		72.2	66.6	1.08	24.3	16.5	1.47	0.3	0.4	0.75	
85～89		45	42.2	1.07	11.6	7.7	1.51	0.2	0.2	1.00	
90歳以上		20.3	18.8	1.08	3.2	2.0	1.60	0.1	0.1	1.00	
不詳		1.2	-	-	0.4	-	-	0	-	-	
65歳以上(再掲)		389.9	348.1	1.12	145.1	98.1	1.48	1.9	1.7	1.12	
70歳以上(再掲)		311	280.7	1.11	110.6	74.7	1.48	1.4	1.4	1.00	
75歳以上(再掲)		221.6	202.9	1.09	72.1	48.4	1.49	0.9	1.0	0.90	
女		総数	695.2	610.5	1.14	245.7	170.5	1.44	3.4	2.0	1.70
		0歳	15.2	16.6	0.92	1.4	0.8	1.75	0	0.0	
		1～4	13	11.8	1.10	2	1.4	1.43	0	0.0	
	5～9	6.4	5.5	1.16	1.9	1.2	1.58	0	0.0		
	10～14	4.8	4.0	1.20	1.7	0.9	1.89	0	0.0		
	15～19	8.2	6.2	1.32	3.2	1.7	1.88	0	0.0		
	20～24	17	12.7	1.34	5.2	3.9	1.33	0	0.0		
	25～29	33.2	26.3	1.26	9	9.3	0.97	0	0.0		
	30～34	42.9	35.5	1.21	13.1	13.7	0.96	0	0.0		
	35～39	34.5	29.4	1.17	13.2	12.5	1.06	0.1	0.0		
	40～44	23.6	20.0	1.18	11.3	8.9	1.27	0.2	0.1	2.00	
	45～49	20.2	17.2	1.17	9.9	6.9	1.43	0.2	0.1	2.00	
	50～54	22.2	18.7	1.19	10.3	6.8	1.51	0.2	0.1	2.00	
	55～59	26.6	22.6	1.18	11.9	7.8	1.53	0.2	0.1	2.00	
	60～64	39.6	33.8	1.17	18.3	11.9	1.54	0.4	0.2	2.00	
	65～69	52.9	46.1	1.15	24.2	16.2	1.49	0.5	0.3	1.67	
	70～74	65.6	57.4	1.14	29.3	18.9	1.55	0.5	0.3	1.67	
	75～79	71.8	64.7	1.11	28.6	18.5	1.55	0.5	0.3	1.67	
	80～84	77	70.5	1.09	25.5	15.4	1.66	0.3	0.2	1.50	
	85～89	66	61.5	1.07	16.4	9.5	1.73	0.2	0.2	1.00	
	90歳以上	52.8	49.9	1.06	8.7	4.4	1.98	0.1	0.1	1.00	
	不詳	1.6	-	-	0.5	-	-	0	-	-	
	65歳以上(再掲)	386.1	350.2	1.10	132.7	82.9	1.60	2	1.4	1.43	
	70歳以上(再掲)	333.1	304.1	1.10	108.5	66.7	1.63	1.5	1.1	1.36	
	75歳以上(再掲)	267.6	246.7	1.08	79.3	47.9	1.66	1.1	0.8	1.38	

平成26年患者調査 上巻第42表 推計退院患者数、手術の有無・手術名×性・ 年齢階級×病院--一般診療所別		総数			手術有：総数			手術有：開頭手術		
		患者調査 【千人】	NDB	患者調査 /NDB	患者調査 【千人】	NDB	患者調査 /NDB	患者調査 【千人】	NDB	患者調査 /NDB
		病院	総数							
	総数	1254.6	1,079.6	1.16	464.1	301.0	1.54	6.7	4.3	1.56
	0歳	29.1	26.6	1.09	2.9	1.4	2.07	0.1	0.0	
	1～4	29.8	27.4	1.09	5.1	3.7	1.38	0.1	0.0	
	5～9	14.8	12.7	1.17	4.7	3.0	1.57	0.1	0.0	
	10～14	11.4	9.6	1.19	4.2	2.6	1.62	0.1	0.0	
	15～19	16.1	12.8	1.26	7.3	4.1	1.78	0.1	0.0	
	20～24	21.7	16.6	1.31	8.4	5.1	1.65	0	0.0	
	25～29	30.9	23.5	1.31	10.6	7.7	1.38	0.1	0.0	
	30～34	40.1	31.1	1.29	14.6	11.3	1.29	0.1	0.0	
	35～39	41.1	32.5	1.26	17	12.7	1.34	0.2	0.1	2.00
	40～44	40.5	32.7	1.24	18.7	12.7	1.47	0.3	0.1	3.00
	45～49	41.4	33.5	1.24	19.2	12.6	1.52	0.3	0.2	1.50
	50～54	48	38.9	1.23	21.3	13.8	1.54	0.4	0.2	2.00
	55～59	61.3	49.7	1.23	26.9	17.3	1.55	0.4	0.2	2.00
	60～64	95.3	77.8	1.22	42.1	26.9	1.57	0.7	0.4	1.75
	65～69	125.6	106.9	1.17	54.8	36.5	1.50	0.9	0.5	1.80
	70～74	147	127.2	1.16	62.8	41.4	1.52	1	0.6	1.67
	75～79	147.4	131.3	1.12	57.9	37.4	1.55	0.9	0.6	1.50
	80～84	140.2	128.1	1.09	46.7	29.1	1.60	0.6	0.6	1.00
	85～89	102.9	96.6	1.07	26.5	15.8	1.68	0.4	0.4	1.00
	90歳以上	67.5	64.1	1.05	11.6	5.9	1.97	0.1	0.2	0.50
	不詳	2.3	-	-	0.8	-	-	0	-	-
	65歳以上(再掲)	730.7	654.3	1.12	260.3	166.1	1.57	3.8	3.0	1.27
	70歳以上(再掲)	605.1	547.4	1.11	205.5	129.7	1.58	2.9	2.4	1.21
	75歳以上(再掲)	458	420.2	1.09	142.7	88.3	1.62	2	1.8	1.11
男	総数	633.9	541.1	1.17	241.6	156.3	1.55	3.3	2.4	1.38
男	0歳	16.1	14.8	1.09	1.6	0.8	2.00	0	0.0	
男	1～4	17.3	15.9	1.09	3.2	2.3	1.39	0	0.0	
男	5～9	8.6	7.4	1.16	2.8	1.8	1.56	0	0.0	
男	10～14	6.8	5.8	1.17	2.7	1.7	1.59	0	0.0	
男	15～19	9	7.3	1.23	4.5	2.6	1.73	0	0.0	
男	20～24	9.1	7.1	1.28	4.1	2.3	1.78	0	0.0	
男	25～29	8.6	6.8	1.26	3.7	2.1	1.76	0	0.0	
男	30～34	10.3	8.2	1.26	4.5	2.7	1.67	0.1	0.0	
男	35～39	13.8	10.8	1.28	6.1	3.6	1.69	0.1	0.0	
男	40～44	19	15.1	1.26	8.4	5.2	1.62	0.2	0.1	2.00
男	45～49	22.1	17.3	1.28	9.8	6.2	1.58	0.1	0.1	1.00
男	50～54	27.1	21.3	1.27	11.9	7.6	1.57	0.2	0.1	2.00
男	55～59	36.1	28.5	1.27	16	10.2	1.57	0.2	0.1	2.00
男	60～64	57.4	46.1	1.25	25	16.0	1.56	0.3	0.2	1.50
男	65～69	75.9	63.9	1.19	32.6	21.8	1.50	0.4	0.3	1.33
男	70～74	85.6	73.7	1.16	36.1	24.4	1.48	0.5	0.4	1.25
男	75～79	80.4	71.2	1.13	31.1	20.7	1.50	0.4	0.3	1.33
男	80～84	68.6	62.7	1.09	23	15.2	1.51	0.3	0.3	1.00
男	85～89	42.3	39.6	1.07	11	7.1	1.55	0.2	0.2	1.00
男	90歳以上	18.7	17.6	1.06	3.1	1.9	1.63	0.1	0.1	1.00
男	不詳	1.1	-	-	0.4	-	-	0	-	-
男	65歳以上(再掲)	371.5	328.7	1.13	136.8	91.1	1.50	1.9	1.6	1.19
男	70歳以上(再掲)	295.6	264.9	1.12	104.3	69.3	1.51	1.4	1.3	1.08
男	75歳以上(再掲)	210	191.2	1.10	68.2	44.9	1.52	0.9	1.0	0.90
女	総数	620.6	538.5	1.15	222.5	144.7	1.54	3.4	2.0	1.70
女	0歳	13	11.9	1.09	1.3	0.6	2.17	0	0.0	
女	1～4	12.5	11.4	1.10	2	1.3	1.54	0	0.0	
女	5～9	6.2	5.3	1.17	1.9	1.2	1.58	0	0.0	
女	10～14	4.6	3.9	1.18	1.5	0.8	1.88	0	0.0	
女	15～19	7.1	5.5	1.29	2.8	1.4	2.00	0	0.0	
女	20～24	12.6	9.4	1.34	4.2	2.8	1.50	0	0.0	
女	25～29	22.3	16.7	1.34	6.9	5.7	1.21	0	0.0	
女	30～34	29.8	23.0	1.30	10.1	8.7	1.16	0	0.0	
女	35～39	27.2	21.7	1.25	10.9	9.0	1.21	0.1	0.0	
女	40～44	21.5	17.6	1.22	10.3	7.5	1.37	0.2	0.1	2.00
女	45～49	19.2	16.1	1.19	9.4	6.4	1.47	0.2	0.1	2.00
女	50～54	20.9	17.6	1.19	9.4	6.2	1.52	0.2	0.1	2.00
女	55～59	25.2	21.1	1.19	11	7.1	1.55	0.2	0.1	2.00
女	60～64	37.9	31.7	1.20	17.1	10.9	1.57	0.4	0.2	2.00
女	65～69	49.7	43.0	1.16	22.3	14.7	1.52	0.5	0.2	2.50
女	70～74	61.5	53.5	1.15	26.7	17.0	1.57	0.5	0.3	1.67
女	75～79	67	60.1	1.11	26.7	16.7	1.60	0.5	0.3	1.67
女	80～84	71.5	65.4	1.09	23.7	13.9	1.71	0.3	0.2	1.50
女	85～89	60.6	57.0	1.06	15.5	8.7	1.78	0.2	0.2	1.00
女	90歳以上	48.8	46.5	1.05	8.5	4.1	2.07	0.1	0.1	1.00
女	不詳	1.2	-	-	0.4	-	-	0	-	-
女	65歳以上(再掲)	359.2	325.5	1.10	123.5	75.1	1.64	2	1.3	1.54
女	70歳以上(再掲)	309.5	282.5	1.10	101.2	60.4	1.68	1.5	1.1	1.36
女	75歳以上(再掲)	248	229.0	1.08	74.4	43.4	1.71	1	0.8	1.25

平成26年患者調査 上巻第42表 推計退院患者数、手術の有無・手術名×性・ 年齢階級×病院--一般診療所別		総数			手術有：総数			手術有：開頭手術		
		患者調査 【千人】	NDB	患者調査 /NDB	患者調査 【千人】	NDB	患者調査 /NDB	患者調査 【千人】	NDB	患者調査 /NDB
		一般診療所		男		女				
総数	総数	109.5	109.6	1.00	39.9	38.2	1.04	0	0.1	0.00
	0歳	4.7	9.9	0.47	0.3	0.3	1.00	-	0.0	
	1～4	1.2	0.9	1.33	0	0.1	0.00	-	0.0	
	5～9	0.4	0.4	1.00	0.1	0.1	1.00	-	0.0	
	10～14	0.6	0.3	2.00	0.4	0.1	4.00	-	0.0	
	15～19	1.6	1.1	1.45	0.8	0.4	2.00	-	0.0	
	20～24	5	3.8	1.32	1.5	1.4	1.07	-	0.0	
	25～29	11.6	10.1	1.15	2.5	3.9	0.64	-	0.0	
	30～34	13.8	13.3	1.04	3.4	5.3	0.64	-	0.0	
	35～39	8.3	8.7	0.95	3	3.9	0.77	-	0.0	
	40～44	3.5	3.7	0.95	2	1.9	1.05	-	0.0	
	45～49	2.3	2.5	0.92	1.3	1.1	1.18	-	0.0	
	50～54	2.9	2.7	1.07	2	1.2	1.67	-	0.0	
	55～59	3.4	3.4	1.00	2.1	1.5	1.40	-	0.0	
	60～64	4.4	4.9	0.90	2.8	2.3	1.22	-	0.0	
	65～69	6.2	6.5	0.95	3.8	3.1	1.23	0	0.0	
	70～74	8	8.1	0.99	5	3.7	1.35	-	0.0	
	75～79	8.5	8.7	0.98	3.7	3.4	1.09	-	0.0	
	80～84	8.9	9.0	0.99	3.2	2.8	1.14	-	0.0	
	85～89	8.1	7.1	1.14	1.6	1.4	1.14	0	0.0	
	90歳以上	5.6	4.6	1.22	0.3	0.4	0.75	-	0.0	
	不詳	0.5	-	-	0.1	-	-	-	-	-
	65歳以上(再掲)	45.3	44.0	1.03	17.5	14.9	1.17	0	0.1	0.00
	70歳以上(再掲)	39.1	37.5	1.04	13.7	11.7	1.17	0	0.1	0.00
	75歳以上(再掲)	31.1	29.4	1.06	8.8	8.0	1.10	0	0.1	0.00
男	総数	34.9	37.5	0.93	16.7	12.4	1.35	-	0.1	
	0歳	2.4	5.2	0.46	0.2	0.2	1.00	-	0.0	
	1～4	0.7	0.5	1.40	0	0.0	-	-	0.0	
	5～9	0.2	0.2	1.00	0.1	0.1	1.00	-	0.0	
	10～14	0.4	0.2	2.00	0.2	0.1	2.00	-	0.0	
	15～19	0.5	0.4	1.25	0.4	0.2	2.00	-	0.0	
	20～24	0.7	0.5	1.40	0.5	0.2	2.50	-	0.0	
	25～29	0.6	0.5	1.20	0.3	0.2	1.50	-	0.0	
	30～34	0.7	0.7	1.00	0.4	0.3	1.33	-	0.0	
	35～39	1	1.0	1.00	0.7	0.4	1.75	-	0.0	
	40～44	1.3	1.2	1.08	0.9	0.5	1.80	-	0.0	
	45～49	1.3	1.4	0.93	0.8	0.5	1.60	-	0.0	
	50～54	1.7	1.6	1.06	1.1	0.6	1.83	-	0.0	
	55～59	2	1.9	1.05	1.2	0.9	1.33	-	0.0	
	60～64	2.7	2.8	0.96	1.6	1.2	1.33	-	0.0	
	65～69	3	3.5	0.86	1.9	1.6	1.19	-	0.0	
	70～74	3.9	4.2	0.93	2.4	1.9	1.26	-	0.0	
	75～79	3.7	4.1	0.90	1.9	1.6	1.19	-	0.0	
	80～84	3.5	3.9	0.90	1.3	1.3	1.00	-	0.0	
	85～89	2.7	2.5	1.08	0.7	0.5	1.40	-	0.0	
	90歳以上	1.6	1.1	1.45	0	0.1	0.00	-	0.0	
	不詳	0.1	-	-	0	-	-	-	-	-
	65歳以上(再掲)	18.5	19.4	0.95	8.3	7.0	1.19	-	0.1	
	70歳以上(再掲)	15.5	15.9	0.97	6.4	5.4	1.19	-	0.0	
	75歳以上(再掲)	11.6	11.7	0.99	3.9	3.5	1.11	-	0.0	
女	総数	74.6	72.0	1.04	23.2	25.8	0.90	0	0.1	0.00
	0歳	2.2	4.7	0.47	0.1	0.2	0.50	-	0.0	
	1～4	0.5	0.4	1.25	0	0.0	-	-	0.0	
	5～9	0.2	0.2	1.00	0.1	0.0	-	-	0.0	
	10～14	0.2	0.1	2.00	0.2	0.0	-	-	0.0	
	15～19	1.1	0.7	1.57	0.4	0.2	2.00	-	0.0	
	20～24	4.4	3.3	1.33	1	1.2	0.83	-	0.0	
	25～29	11	9.5	1.16	2.2	3.6	0.61	-	0.0	
	30～34	13.1	12.5	1.05	3	5.0	0.60	-	0.0	
	35～39	7.3	7.6	0.96	2.3	3.5	0.66	-	0.0	
	40～44	2.1	2.4	0.88	1	1.4	0.71	-	0.0	
	45～49	0.9	1.1	0.82	0.5	0.6	0.83	-	0.0	
	50～54	1.3	1.2	1.08	0.9	0.5	1.80	-	0.0	
	55～59	1.4	1.5	0.93	0.9	0.7	1.29	-	0.0	
	60～64	1.7	2.1	0.81	1.2	1.0	1.20	-	0.0	
	65～69	3.2	3.0	1.07	1.9	1.5	1.27	0	0.0	
	70～74	4.1	3.9	1.05	2.5	1.9	1.32	-	0.0	
	75～79	4.8	4.6	1.04	1.9	1.8	1.06	-	0.0	
	80～84	5.4	5.1	1.06	1.8	1.5	1.20	-	0.0	
	85～89	5.4	4.6	1.17	0.9	0.9	1.00	0	0.0	
	90歳以上	3.9	3.4	1.15	0.3	0.3	1.00	-	0.0	
	不詳	0.4	-	-	0.1	-	-	-	-	-
	65歳以上(再掲)	26.8	24.6	1.09	9.3	7.8	1.19	0	0.0	
	70歳以上(再掲)	23.6	21.6	1.09	7.3	6.3	1.16	0	0.0	
	75歳以上(再掲)	19.5	17.7	1.10	4.8	4.5	1.07	0	0.0	

平成26年患者調査 上巻第42表 推計退院患者数、手術の有無・手術名×性・ 年齢階級×病院--一般診療所別			手術有：開胸手術			手術有：開腹手術			手術有：筋骨格系手術		
総数	総数	患者調査 【千人】	NDB	患者調査 /NDB	患者調査 【千人】	NDB	患者調査 /NDB	患者調査 【千人】	NDB	患者調査 /NDB	
	総数	8.5	2.4	3.54	50.1	47.0	1.07	78.5	38.9	2.02	
	0歳	0.3	0.1	3.00	0.3	0.2	1.50	0.1	0.1	1.00	
	1～4	0.2	0.0		0.6	0.7	0.86	0.6	0.4	1.50	
	5～9	0.1	0.0		0.3	0.3	1.00	1.3	1.0	1.30	
	10～14	0	0.0		0.3	0.2	1.50	2	1.4	1.43	
	15～19	0	0.0		0.4	0.3	1.33	3.2	2.0	1.60	
	20～24	0.1	0.0		1.1	1.1	1.00	2.1	1.3	1.62	
	25～29	0.1	0.0		3.1	3.1	1.00	1.5	0.9	1.67	
	30～34	0.1	0.0		5.3	5.3	1.00	1.8	1.2	1.50	
	35～39	0.1	0.0		4.8	4.9	0.98	2.4	1.3	1.85	
	40～44	0.3	0.1	3.00	3	3.1	0.97	3.1	1.7	1.82	
	45～49	0.3	0.1	3.00	2.3	2.2	1.05	3.2	1.7	1.88	
	50～54	0.4	0.1	4.00	2	2.2	0.91	4	1.9	2.11	
	55～59	0.5	0.2	2.50	2.2	2.3	0.96	4.9	2.5	1.96	
	60～64	0.9	0.3	3.00	3.6	3.4	1.06	6.5	3.1	2.10	
	65～69	1.1	0.4	2.75	4.7	4.4	1.07	7.7	4.0	1.93	
	70～74	1.3	0.5	2.60	5.1	4.6	1.11	8.8	4.2	2.10	
	75～79	1.2	0.4	3.00	4.6	3.9	1.18	8.6	3.9	2.21	
	80～84	0.9	0.2	4.50	3.6	2.9	1.24	7.7	3.1	2.48	
	85～89	0.4	0.1	4.00	1.9	1.4	1.36	5.3	2.0	2.65	
	90歳以上	0.1	0.0		0.7	0.4	1.75	3.5	1.2	2.92	
	不詳	0	-		0.1	-		0.2	-		
	65歳以上(再掲)	5.1	1.6	3.19	20.6	17.6	1.17	41.5	18.4	2.26	
	70歳以上(再掲)	4	1.2	3.33	15.9	13.1	1.21	33.8	14.4	2.35	
	75歳以上(再掲)	2.6	0.7	3.71	10.9	8.6	1.27	25	10.1	2.48	
	男 総数	4.4	1.6	2.75	19.7	18.6	1.06	35.4	18.1	1.96	
	0歳	0.1	0.0		0.2	0.1	2.00	0.1	0.0		
	1～4	0.1	0.0		0.4	0.5	0.80	0.3	0.2	1.50	
	5～9	0	0.0		0.2	0.2	1.00	0.8	0.7	1.14	
	10～14	0	0.0		0.2	0.1	2.00	1.4	1.0	1.40	
	15～19	0	0.0		0.2	0.1	2.00	2.2	1.4	1.57	
	20～24	0	0.0		0.2	0.1	2.00	1.6	0.9	1.78	
	25～29	0	0.0		0.2	0.2	1.00	1.1	0.7	1.57	
	30～34	0	0.0		0.2	0.3	0.67	1.3	0.8	1.63	
	35～39	0.1	0.0		0.3	0.4	0.75	1.8	0.9	2.00	
	40～44	0.1	0.0		0.5	0.6	0.83	2.1	1.2	1.75	
	45～49	0.1	0.0		0.6	0.7	0.86	2	1.1	1.82	
	50～54	0.2	0.1	2.00	0.8	1.0	0.80	2.2	1.0	2.20	
	55～59	0.3	0.1	3.00	1.2	1.3	0.92	2.4	1.1	2.18	
	60～64	0.5	0.2	2.50	2.2	2.0	1.10	2.9	1.3	2.23	
	65～69	0.7	0.3	2.33	3	2.9	1.03	3.2	1.5	2.13	
	70～74	0.8	0.3	2.67	3.3	2.9	1.14	3.2	1.6	2.00	
	75～79	0.6	0.3	2.00	2.8	2.4	1.17	2.8	1.2	2.33	
	80～84	0.5	0.1	5.00	2.1	1.8	1.17	1.9	0.8	2.38	
	85～89	0.1	0.0		0.9	0.8	1.13	1.2	0.4	3.00	
	90歳以上	0	0.0		0.3	0.2	1.50	0.4	0.2	2.00	
	不詳	0	-		0	-		0.1	-		
	65歳以上(再掲)	2.7	1.1	2.45	12.4	10.9	1.14	12.9	5.8	2.22	
	70歳以上(再掲)	2	0.8	2.50	9.4	8.1	1.16	9.6	4.2	2.29	
	75歳以上(再掲)	1.2	0.4	3.00	6.1	5.1	1.20	6.4	2.7	2.37	
	女 総数	4.1	0.7	5.86	30.4	28.5	1.07	43.1	20.8	2.07	
	0歳	0.2	0.0		0.1	0.1	1.00	0.1	0.0		
	1～4	0.1	0.0		0.2	0.3	0.67	0.3	0.2	1.50	
	5～9	0	0.0		0.2	0.2	1.00	0.4	0.3	1.33	
	10～14	0	0.0		0.1	0.1	1.00	0.6	0.4	1.50	
	15～19	0	0.0		0.2	0.2	1.00	1	0.6	1.67	
	20～24	0	0.0		1	1.0	1.00	0.6	0.4	1.50	
	25～29	0	0.0		3	2.9	1.03	0.4	0.2	2.00	
	30～34	0	0.0		5	5.0	1.00	0.5	0.3	1.67	
	35～39	0.1	0.0		4.5	4.5	1.00	0.6	0.4	1.50	
	40～44	0.2	0.0		2.6	2.5	1.04	0.9	0.5	1.80	
	45～49	0.2	0.0		1.7	1.5	1.13	1.1	0.6	1.83	
	50～54	0.2	0.0		1.2	1.2	1.00	1.8	1.0	1.80	
	55～59	0.2	0.0		1	1.0	1.00	2.5	1.4	1.79	
	60～64	0.3	0.1	3.00	1.4	1.4	1.00	3.6	1.9	1.89	
	65～69	0.5	0.1	5.00	1.7	1.6	1.06	4.5	2.5	1.80	
	70～74	0.5	0.1	5.00	1.7	1.6	1.06	5.6	2.7	2.07	
	75～79	0.6	0.1	6.00	1.7	1.5	1.13	5.8	2.6	2.23	
	80～84	0.5	0.1	5.00	1.5	1.1	1.36	5.7	2.3	2.48	
	85～89	0.2	0.0		1	0.6	1.67	4	1.6	2.50	
	90歳以上	0.1	0.0		0.5	0.3	1.67	3.1	1.0	3.10	
	不詳	0	-		0.1	-		0.1	-		
	65歳以上(再掲)	2.4	0.5	4.80	8.2	6.7	1.22	28.7	12.6	2.28	
	70歳以上(再掲)	1.9	0.4	4.75	6.5	5.1	1.27	24.1	10.1	2.39	
	75歳以上(再掲)	1.4	0.3	4.67	4.7	3.4	1.38	18.6	7.5	2.48	

平成26年患者調査 上巻第42表 推計退院患者数、手術の有無・手術名×性・ 年齢階級×病院--一般診療所別			手術有：開胸手術			手術有：開腹手術			手術有：筋骨格系手術		
			患者調査 【千人】	NDB	患者調査 /NDB	患者調査 【千人】	NDB	患者調査 /NDB	患者調査 【千人】	NDB	患者調査 /NDB
病院	総数	総数	8.5	2.4	3.54	46.4	41.5	1.12	73.8	36.7	2.01
		0歳	0.3	0.1	3.00	0.3	0.2	1.50	0.1	0.0	
		1～4	0.2	0.0		0.6	0.7	0.86	0.6	0.4	1.50
		5～9	0.1	0.0		0.3	0.3	1.00	1.2	1.0	1.20
		10～14	0	0.0		0.3	0.2	1.50	1.7	1.3	1.31
		15～19	0	0.0		0.4	0.3	1.33	2.7	1.8	1.50
		20～24	0.1	0.0		0.8	0.8	1.00	1.9	1.2	1.58
		25～29	0.1	0.0		2.3	2.0	1.15	1.5	0.8	1.88
		30～34	0.1	0.0		3.9	3.6	1.08	1.8	1.1	1.64
		35～39	0.1	0.0		3.9	3.7	1.05	2.2	1.3	1.69
		40～44	0.3	0.1	3.00	2.9	2.7	1.07	2.8	1.6	1.75
		45～49	0.3	0.1	3.00	2.3	2.2	1.05	3.1	1.6	1.94
		50～54	0.4	0.1	4.00	2	2.1	0.95	3.5	1.8	1.94
		55～59	0.5	0.2	2.50	2.2	2.2	1.00	4.4	2.3	1.91
		60～64	0.9	0.3	3.00	3.6	3.3	1.09	6.2	2.9	2.14
		65～69	1.1	0.4	2.75	4.7	4.3	1.09	7.2	3.7	1.95
		70～74	1.3	0.5	2.60	5.1	4.5	1.13	8.3	4.0	2.08
		75～79	1.2	0.4	3.00	4.6	3.8	1.21	8.3	3.7	2.24
		80～84	0.9	0.2	4.50	3.6	2.8	1.29	7.4	2.9	2.55
		85～89	0.4	0.1	4.00	1.9	1.3	1.46	5.1	1.9	2.68
	90歳以上	0.1	0.0		0.7	0.4	1.75	3.4	1.1	3.09	
	不詳	0	-		0.1	-		0.1	-		
	65歳以上(再掲)	5.1	1.5	3.40	20.6	17.1	1.20	39.8	17.4	2.29	
	70歳以上(再掲)	4	1.2	3.33	15.9	12.8	1.24	32.6	13.6	2.40	
	75歳以上(再掲)	2.6	0.7	3.71	10.8	8.3	1.30	24.2	9.6	2.52	
	男	総数	4.4	1.6	2.75	19.6	18.0	1.09	33	17.1	1.93
		0歳	0.1	0.0		0.2	0.1	2.00	0.1	0.0	
		1～4	0.1	0.0		0.4	0.4	1.00	0.3	0.2	1.50
		5～9	0	0.0		0.2	0.2	1.00	0.8	0.7	1.14
		10～14	0	0.0		0.2	0.1	2.00	1.2	1.0	1.20
		15～19	0	0.0		0.2	0.1	2.00	1.9	1.3	1.46
		20～24	0	0.0		0.2	0.1	2.00	1.4	0.9	1.56
		25～29	0	0.0		0.2	0.2	1.00	1.1	0.6	1.83
		30～34	0	0.0		0.2	0.3	0.67	1.3	0.8	1.63
		35～39	0.1	0.0		0.3	0.4	0.75	1.6	0.9	1.78
		40～44	0.1	0.0		0.5	0.6	0.83	2	1.1	1.82
		45～49	0.1	0.0		0.6	0.7	0.86	2	1.0	2.00
		50～54	0.2	0.1	2.00	0.8	0.9	0.89	1.9	0.9	2.11
		55～59	0.3	0.1	3.00	1.2	1.2	1.00	2.2	1.1	2.00
60～64		0.5	0.2	2.50	2.2	2.0	1.10	2.8	1.2	2.33	
65～69		0.7	0.3	2.33	3	2.8	1.07	3	1.5	2.00	
70～74		0.8	0.3	2.67	3.3	2.9	1.14	3.1	1.5	2.07	
75～79		0.6	0.3	2.00	2.8	2.4	1.17	2.7	1.2	2.25	
80～84		0.5	0.1	5.00	2.1	1.7	1.24	1.9	0.8	2.38	
85～89		0.1	0.0		0.9	0.7	1.29	1.1	0.4	2.75	
90歳以上	0	0.0		0.3	0.2	1.50	0.4	0.1	4.00		
不詳	0	-		0	-		0.1	-			
65歳以上(再掲)	2.7	1.0	2.70	12.4	10.6	1.17	12.3	5.5	2.24		
70歳以上(再掲)	2	0.8	2.50	9.4	7.9	1.19	9.3	4.0	2.33		
75歳以上(再掲)	1.2	0.4	3.00	6.1	5.0	1.22	6.2	2.5	2.48		
女	総数	4.1	0.7	5.86	26.8	23.5	1.14	40.8	19.5	2.09	
	0歳	0.2	0.0		0.1	0.1	1.00	0.1	0.0		
	1～4	0.1	0.0		0.2	0.3	0.67	0.2	0.2	1.00	
	5～9	0	0.0		0.2	0.2	1.00	0.4	0.3	1.33	
	10～14	0	0.0		0.1	0.1	1.00	0.5	0.3	1.67	
	15～19	0	0.0		0.2	0.2	1.00	0.8	0.5	1.60	
	20～24	0	0.0		0.7	0.6	1.17	0.5	0.4	1.25	
	25～29	0	0.0		2.1	1.9	1.11	0.4	0.2	2.00	
	30～34	0	0.0		3.7	3.4	1.09	0.5	0.3	1.67	
	35～39	0.1	0.0		3.6	3.3	1.09	0.6	0.4	1.50	
	40～44	0.2	0.0		2.4	2.2	1.09	0.9	0.5	1.80	
	45～49	0.2	0.0		1.7	1.4	1.21	1.1	0.6	1.83	
	50～54	0.2	0.0		1.2	1.2	1.00	1.6	0.9	1.78	
	55～59	0.2	0.0		1	1.0	1.00	2.3	1.3	1.77	
	60～64	0.3	0.1	3.00	1.4	1.3	1.08	3.3	1.8	1.83	
	65～69	0.5	0.1	5.00	1.7	1.5	1.13	4.2	2.3	1.83	
	70～74	0.5	0.1	5.00	1.7	1.6	1.06	5.2	2.5	2.08	
	75～79	0.6	0.1	6.00	1.7	1.4	1.21	5.6	2.5	2.24	
	80～84	0.5	0.1	5.00	1.5	1.1	1.36	5.5	2.1	2.62	
	85～89	0.2	0.0		1	0.6	1.67	4	1.5	2.67	
90歳以上	0.1	0.0		0.5	0.3	1.67	3	1.0	3.00		
不詳	0	-		0.1	-		0.1	-			
65歳以上(再掲)	2.4	0.5	4.80	8.2	6.5	1.26	27.5	11.9	2.31		
70歳以上(再掲)	1.9	0.4	4.75	6.5	4.9	1.33	23.3	9.6	2.43		
75歳以上(再掲)	1.4	0.3	4.67	4.7	3.3	1.42	18.1	7.1	2.55		

平成26年患者調査 上巻第42表 推計退院患者数、手術の有無・手術名×性・ 年齢階級×病院--一般診療所別		手術有：開胸手術			手術有：開腹手術			手術有：筋骨格系手術			
		患者調査 【千人】	NDB	患者調査 /NDB	患者調査 【千人】	NDB	患者調査 /NDB	患者調査 【千人】	NDB	患者調査 /NDB	
一般診療所	総数	0	0.0		3.7	5.5	0.67	4.7	2.2	2.14	
	0歳	-	0.0		0	0.0		-	0.0		
	1～4	-	0.0		-	0.0		0	0.0		
	5～9	-	0.0		-	0.0		0	0.0		
	10～14	-	0.0		0	0.0		0.3	0.1	3.00	
	15～19	-	0.0		0	0.0		0.5	0.2	2.50	
	20～24	-	0.0		0.3	0.3	1.00	0.3	0.1	3.00	
	25～29	-	0.0		0.8	1.1	0.73	0	0.1	0.00	
	30～34	-	0.0		1.4	1.7	0.82	0	0.1	0.00	
	35～39	-	0.0		0.9	1.1	0.82	0.2	0.1	2.00	
	40～44	-	0.0		0.2	0.3	0.67	0.2	0.1	2.00	
	45～49	-	0.0		0	0.1	0.00	0.1	0.1	1.00	
	50～54	-	0.0		0	0.1	0.00	0.5	0.1	5.00	
	55～59	-	0.0		-	0.1		0.5	0.2	2.50	
	60～64	-	0.0		0	0.1	0.00	0.4	0.2	2.00	
	65～69	-	0.0		0	0.1	0.00	0.5	0.3	1.67	
	70～74	-	0.0		-	0.1		0.5	0.2	2.50	
	75～79	0	0.0		0	0.1	0.00	0.3	0.2	1.50	
	80～84	0	0.0		0	0.1	0.00	0.3	0.2	1.50	
	85～89	-	0.0		0	0.0		0.1	0.1	1.00	
	90歳以上	-	0.0		0	0.0		0.1	0.0		
	不詳	-	-		0	-		0	-		
	65歳以上(再掲)	0	0.0		0	0.5	0.00	1.7	1.0	1.70	
	70歳以上(再掲)	0	0.0		0	0.3	0.00	1.2	0.7	1.71	
	75歳以上(再掲)	0	0.0		0	0.2	0.00	0.7	0.5	1.40	
	男	総数	-	0.0		0	0.6	0.00	2.4	1.0	2.40
	0歳	-	0.0		-	0.0		-	0.0		
	1～4	-	0.0		-	0.0		-	0.0		
	5～9	-	0.0		-	0.0		0	0.0		
	10～14	-	0.0		0	0.0		0.2	0.0		
	15～19	-	0.0		-	0.0		0.3	0.1	3.00	
	20～24	-	0.0		-	0.0		0.2	0.1	2.00	
	25～29	-	0.0		-	0.0		0	0.0		
	30～34	-	0.0		0	0.0		0	0.0		
	35～39	-	0.0		-	0.0		0.2	0.1	2.00	
	40～44	-	0.0		0	0.0		0.2	0.1	2.00	
	45～49	-	0.0		-	0.0		0.1	0.1	1.00	
	50～54	-	0.0		-	0.0		0.3	0.1	3.00	
55～59	-	0.0		-	0.1		0.2	0.1	2.00		
60～64	-	0.0		-	0.1		0.1	0.1	1.00		
65～69	-	0.0		0	0.1	0.00	0.2	0.1	2.00		
70～74	-	0.0		-	0.1		0.1	0.1	1.00		
75～79	-	0.0		-	0.1		0.1	0.1	1.00		
80～84	-	0.0		-	0.0		0	0.0			
85～89	-	0.0		-	0.0		0.1	0.0			
90歳以上	-	0.0		-	0.0		0	0.0			
不詳	-	-		0	-		0	-			
65歳以上(再掲)	-	0.0		0	0.3	0.00	0.6	0.3	2.00		
70歳以上(再掲)	-	0.0		-	0.2		0.4	0.2	2.00		
75歳以上(再掲)	-	0.0		-	0.1		0.2	0.1	2.00		
女	総数	0	0.0		3.6	4.9	0.73	2.3	1.2	1.92	
0歳	-	0.0		0	0.0		-	0.0			
1～4	-	0.0		-	0.0		0	0.0			
5～9	-	0.0		-	0.0		-	0.0			
10～14	-	0.0		-	0.0		0.1	0.0			
15～19	-	0.0		0	0.0		0.2	0.1	2.00		
20～24	-	0.0		0.3	0.3	1.00	0	0.0			
25～29	-	0.0		0.8	1.1	0.73	-	0.0			
30～34	-	0.0		1.4	1.7	0.82	0	0.0			
35～39	-	0.0		0.9	1.1	0.82	0	0.0			
40～44	-	0.0		0.2	0.3	0.67	0.1	0.0			
45～49	-	0.0		0	0.1	0.00	0	0.0			
50～54	-	0.0		0	0.0		0.2	0.1	2.00		
55～59	-	0.0		-	0.0		0.3	0.1	3.00		
60～64	-	0.0		0	0.0		0.3	0.1	3.00		
65～69	-	0.0		0	0.1	0.00	0.3	0.2	1.50		
70～74	-	0.0		-	0.1		0.3	0.1	3.00		
75～79	0	0.0		0	0.0		0.2	0.2	1.00		
80～84	0	0.0		0	0.0		0.2	0.1	2.00		
85～89	-	0.0		0	0.0		0	0.1	0.00		
90歳以上	-	0.0		0	0.0		0.1	0.0			
不詳	-	-		-	-		0	-			
65歳以上(再掲)	0	0.0		0	0.2	0.00	1.1	0.7	1.57		
70歳以上(再掲)	0	0.0		0	0.2	0.00	0.8	0.5	1.60		
75歳以上(再掲)	0	0.0		0	0.1	0.00	0.5	0.4	1.25		

平成26年患者調査 上巻第42表 推計退院患者数、手術の有無・手術名×性・ 年齢階級×病院--一般診療所別			手術有：腹腔鏡下手術			手術有：胸腔鏡下手術			手術有：その他の内視鏡下手術		
		患者調査 【千人】	NDB	患者調査 /NDB	患者調査 【千人】	NDB	患者調査 /NDB	患者調査 【千人】	NDB	患者調査 /NDB	
総数	総数	32.2	18.6	1.73	6	4.1	1.46	76.8	55.7	1.38	
	0歳	0.1	0.1	1.00	0	0.0		0	0.0		
	1～4	0.3	0.3	1.00	0	0.0		0.1	0.1	1.00	
	5～9	0.3	0.3	1.00	0	0.0		0.1	0.0		
	10～14	0.4	0.3	1.33	0	0.0		0.2	0.0		
	15～19	0.4	0.4	1.00	0.3	0.3	1.00	0.6	0.1	6.00	
	20～24	0.6	0.5	1.20	0.3	0.2	1.50	0.5	0.2	2.50	
	25～29	1	0.9	1.11	0.2	0.1	2.00	0.5	0.2	2.50	
	30～34	1.4	1.1	1.27	0.1	0.1	1.00	0.9	0.4	2.25	
	35～39	1.7	1.2	1.42	0.1	0.1	1.00	1.3	0.8	1.63	
	40～44	2.2	1.3	1.69	0.2	0.1	2.00	2.2	1.5	1.47	
	45～49	2.1	1.2	1.75	0.2	0.1	2.00	2.8	2.1	1.33	
	50～54	1.9	0.9	2.11	0.3	0.2	1.50	4.1	3.0	1.37	
	55～59	2.3	1.0	2.30	0.4	0.2	2.00	5.4	4.2	1.29	
	60～64	3	1.3	2.31	0.7	0.5	1.40	8.6	6.5	1.32	
	65～69	3.8	1.8	2.11	0.9	0.6	1.50	10.9	8.6	1.27	
	70～74	3.9	1.9	2.05	1	0.7	1.43	12.8	9.6	1.33	
	75～79	3.2	1.6	2.00	0.8	0.5	1.60	10.8	8.2	1.32	
	80～84	2.2	1.3	1.69	0.4	0.3	1.33	8.5	5.9	1.44	
	85～89	1	0.8	1.25	0.1	0.1	1.00	4.6	3.0	1.53	
	90歳以上	0.3	0.4	0.75	0	0.0		1.9	1.1	1.73	
	不詳	0.1	-		0	-		0.1	-		
	65歳以上(再掲)	14.3	7.8	1.83	3.2	2.2	1.45	49.5	36.5	1.36	
	70歳以上(再掲)	10.5	6.0	1.75	2.3	1.5	1.53	38.6	27.9	1.38	
	75歳以上(再掲)	6.6	4.1	1.61	1.3	0.9	1.44	25.8	18.2	1.42	
	男	総数	16	8.3	1.93	4	2.8	1.43	49.7	36.6	1.36
		0歳	0.1	0.0		0	0.0		0	0.0	
		1～4	0.2	0.2	1.00	0	0.0		0.1	0.0	
		5～9	0.2	0.1	2.00	0	0.0		0.1	0.0	
		10～14	0.2	0.2	1.00	0	0.0		0.1	0.0	
		15～19	0.2	0.2	1.00	0.3	0.2	1.50	0.3	0.1	3.00
		20～24	0.2	0.1	2.00	0.2	0.2	1.00	0.3	0.1	3.00
		25～29	0.2	0.2	1.00	0.1	0.1	1.00	0.3	0.1	3.00
		30～34	0.3	0.2	1.50	0.1	0.1	1.00	0.5	0.3	1.67
		35～39	0.4	0.2	2.00	0.1	0.1	1.00	0.8	0.6	1.33
		40～44	0.7	0.3	2.33	0.1	0.1	1.00	1.4	1.0	1.40
		45～49	0.8	0.3	2.67	0.1	0.1	1.00	1.8	1.5	1.20
		50～54	0.9	0.4	2.25	0.2	0.1	2.00	2.6	2.1	1.24
55～59		1.3	0.6	2.17	0.2	0.1	2.00	3.8	3.0	1.27	
60～64		1.9	0.8	2.38	0.4	0.3	1.33	6.1	4.6	1.33	
65～69		2.5	1.2	2.08	0.5	0.4	1.25	7.6	5.9	1.29	
70～74		2.4	1.2	2.00	0.6	0.4	1.50	8.6	6.5	1.32	
75～79		1.9	1.0	1.90	0.5	0.3	1.67	7.1	5.2	1.37	
80～84		1.2	0.7	1.71	0.3	0.2	1.50	5.1	3.5	1.46	
85～89		0.5	0.4	1.25	0.1	0.1	1.00	2.4	1.6	1.50	
90歳以上		0.1	0.1	1.00	0	0.0		0.7	0.4	1.75	
不詳		0	-		0	-		0.1	-		
65歳以上(再掲)	8.5	4.6	1.85	2	1.4	1.43	31.4	23.0	1.37		
70歳以上(再掲)	6	3.4	1.76	1.5	1.0	1.50	23.8	17.1	1.39		
75歳以上(再掲)	3.7	2.2	1.68	0.9	0.5	1.80	15.2	10.7	1.42		
女	総数	16.2	10.3	1.57	2	1.4	1.43	27.2	19.1	1.42	
	0歳	0	0.0		0	0.0		0	0.0		
	1～4	0.2	0.2	1.00	0	0.0		0	0.0		
	5～9	0.2	0.2	1.00	0	0.0		0	0.0		
	10～14	0.2	0.1	2.00	0	0.0		0.1	0.0		
	15～19	0.2	0.2	1.00	0	0.0		0.3	0.0		
	20～24	0.4	0.4	1.00	0	0.0		0.2	0.1	2.00	
	25～29	0.8	0.7	1.14	0	0.0		0.2	0.1	2.00	
	30～34	1.1	0.9	1.22	0	0.0		0.3	0.1	3.00	
	35～39	1.3	1.0	1.30	0.1	0.0		0.5	0.3	1.67	
	40～44	1.5	1.1	1.36	0.1	0.0		0.8	0.5	1.60	
	45～49	1.3	0.9	1.44	0.1	0.1	1.00	0.9	0.6	1.50	
	50～54	1	0.5	2.00	0.1	0.1	1.00	1.4	0.9	1.56	
	55～59	1	0.4	2.50	0.1	0.1	1.00	1.6	1.2	1.33	
	60～64	1.2	0.5	2.40	0.3	0.2	1.50	2.5	1.9	1.32	
	65～69	1.4	0.6	2.33	0.3	0.2	1.50	3.3	2.7	1.22	
	70～74	1.5	0.7	2.14	0.3	0.3	1.00	4.2	3.2	1.31	
	75～79	1.3	0.7	1.86	0.3	0.2	1.50	3.7	3.0	1.23	
	80～84	1	0.6	1.67	0.1	0.1	1.00	3.4	2.4	1.42	
	85～89	0.5	0.4	1.25	0.1	0.0		2.2	1.4	1.57	
	90歳以上	0.2	0.3	0.67	0	0.0		1.3	0.8	1.63	
	不詳	0	-		0	-		0	-		
65歳以上(再掲)	5.8	3.3	1.76	1.1	0.8	1.38	18.1	13.4	1.35		
70歳以上(再掲)	4.5	2.6	1.73	0.8	0.6	1.33	14.8	10.7	1.38		
75歳以上(再掲)	3	2.0	1.50	0.5	0.3	1.67	10.6	7.5	1.41		

平成26年患者調査 上巻第42表 推計退院患者数、手術の有無・手術名×性・ 年齢階級×病院--一般診療所別			手術有：腹腔鏡下手術			手術有：胸腔鏡下手術			手術有：その他の内視鏡下手術		
病院	総数		患者調査 【千人】	NDB	患者調査 /NDB	患者調査 【千人】	NDB	患者調査 /NDB	患者調査 【千人】	NDB	患者調査 /NDB
	総数		32.1	17.9	1.79	6	4.1	1.46	72.1	51.6	1.40
	0歳		0.1	0.1	1.00	0	0.0		0	0.0	
	1～4		0.3	0.3	1.00	0	0.0		0.1	0.1	1.00
	5～9		0.3	0.3	1.00	0	0.0		0.1	0.0	
	10～14		0.4	0.3	1.33	0	0.0		0.2	0.0	
	15～19		0.4	0.3	1.33	0.3	0.3	1.00	0.5	0.1	5.00
	20～24		0.6	0.5	1.20	0.3	0.2	1.50	0.4	0.1	4.00
	25～29		1	0.8	1.25	0.2	0.1	2.00	0.4	0.2	2.00
	30～34		1.4	1.0	1.40	0.1	0.1	1.00	0.7	0.4	1.75
	35～39		1.7	1.1	1.55	0.1	0.1	1.00	1.2	0.8	1.50
	40～44		2.2	1.3	1.69	0.2	0.1	2.00	2	1.4	1.43
	45～49		2.1	1.1	1.91	0.2	0.1	2.00	2.6	1.9	1.37
	50～54		1.9	0.9	2.11	0.3	0.2	1.50	3.5	2.7	1.30
	55～59		2.3	0.9	2.56	0.4	0.2	2.00	5	3.8	1.32
	60～64		3	1.3	2.31	0.7	0.5	1.40	8	6.0	1.33
	65～69		3.8	1.8	2.11	0.9	0.6	1.50	10.4	7.9	1.32
	70～74		3.9	1.8	2.17	1	0.7	1.43	12	9.0	1.33
	75～79		3.2	1.6	2.00	0.8	0.5	1.60	10.4	7.7	1.35
	80～84		2.2	1.3	1.69	0.4	0.3	1.33	8.1	5.6	1.45
	85～89		1	0.8	1.25	0.1	0.1	1.00	4.5	2.9	1.55
	90歳以上		0.3	0.3	1.00	0	0.0		1.9	1.1	1.73
	不詳		0.1	-		0	-		0.1	-	
	65歳以上(再掲)		14.3	7.6	1.88	3.2	2.1	1.52	47.3	34.2	1.38
	70歳以上(再掲)		10.5	5.9	1.78	2.3	1.5	1.53	36.9	26.3	1.40
	75歳以上(再掲)		6.6	4.0	1.65	1.3	0.8	1.63	24.9	17.3	1.44
男	総数		16	8.1	1.98	4	2.7	1.48	46.8	34.1	1.37
男	0歳		0.1	0.0		0	0.0		0	0.0	
男	1～4		0.2	0.2	1.00	0	0.0		0.1	0.0	
男	5～9		0.2	0.1	2.00	0	0.0		0.1	0.0	
男	10～14		0.2	0.2	1.00	0	0.0		0.1	0.0	
男	15～19		0.2	0.2	1.00	0.3	0.2	1.50	0.3	0.0	
男	20～24		0.2	0.1	2.00	0.2	0.2	1.00	0.2	0.1	2.00
男	25～29		0.2	0.2	1.00	0.1	0.1	1.00	0.2	0.1	2.00
男	30～34		0.3	0.2	1.50	0.1	0.1	1.00	0.4	0.2	2.00
男	35～39		0.4	0.2	2.00	0.1	0.1	1.00	0.7	0.5	1.40
男	40～44		0.7	0.3	2.33	0.1	0.1	1.00	1.2	0.9	1.33
男	45～49		0.8	0.3	2.67	0.1	0.1	1.00	1.7	1.4	1.21
男	50～54		0.9	0.4	2.25	0.2	0.1	2.00	2.4	1.9	1.26
男	55～59		1.3	0.5	2.60	0.2	0.1	2.00	3.6	2.8	1.29
男	60～64		1.9	0.8	2.38	0.4	0.3	1.33	5.7	4.3	1.33
男	65～69		2.4	1.1	2.18	0.5	0.4	1.25	7.3	5.5	1.33
男	70～74		2.4	1.2	2.00	0.6	0.4	1.50	8.1	6.1	1.33
男	75～79		1.9	1.0	1.90	0.5	0.3	1.67	6.7	4.9	1.37
男	80～84		1.2	0.7	1.71	0.3	0.2	1.50	4.9	3.4	1.44
男	85～89		0.5	0.3	1.67	0.1	0.1	1.00	2.3	1.5	1.53
男	90歳以上		0.1	0.1	1.00	0	0.0		0.7	0.4	1.75
男	不詳		0	-		0	-		0.1	-	
男	65歳以上(再掲)		8.5	4.4	1.93	2	1.3	1.54	29.9	21.7	1.38
男	70歳以上(再掲)		6	3.3	1.82	1.5	1.0	1.50	22.7	16.2	1.40
男	75歳以上(再掲)		3.7	2.1	1.76	0.9	0.5	1.80	14.6	10.1	1.45
女	総数		16.1	9.9	1.63	2	1.4	1.43	25.3	17.6	1.44
女	0歳		0	0.0		0	0.0		0	0.0	
女	1～4		0.2	0.2	1.00	0	0.0		0	0.0	
女	5～9		0.2	0.2	1.00	0	0.0		0	0.0	
女	10～14		0.2	0.1	2.00	0	0.0		0.1	0.0	
女	15～19		0.2	0.2	1.00	0	0.0		0.2	0.0	
女	20～24		0.4	0.3	1.33	0	0.0		0.2	0.1	2.00
女	25～29		0.8	0.7	1.14	0	0.0		0.2	0.1	2.00
女	30～34		1.1	0.8	1.38	0	0.0		0.3	0.1	3.00
女	35～39		1.3	0.9	1.44	0.1	0.0		0.5	0.2	2.50
女	40～44		1.5	1.0	1.50	0.1	0.0		0.8	0.4	2.00
女	45～49		1.3	0.8	1.63	0.1	0.1	1.00	0.9	0.5	1.80
女	50～54		1	0.5	2.00	0.1	0.1	1.00	1.1	0.8	1.38
女	55～59		1	0.4	2.50	0.1	0.1	1.00	1.4	1.0	1.40
女	60～64		1.2	0.5	2.40	0.3	0.2	1.50	2.3	1.7	1.35
女	65～69		1.4	0.6	2.33	0.3	0.2	1.50	3.1	2.5	1.24
女	70～74		1.5	0.7	2.14	0.3	0.2	1.50	3.9	2.9	1.34
女	75～79		1.3	0.6	2.17	0.3	0.2	1.50	3.6	2.8	1.29
女	80～84		1	0.6	1.67	0.1	0.1	1.00	3.2	2.2	1.45
女	85～89		0.5	0.4	1.25	0.1	0.0		2.2	1.4	1.57
女	90歳以上		0.2	0.2	1.00	0	0.0		1.3	0.7	1.86
女	不詳		0	-		0	-		0	-	
女	65歳以上(再掲)		5.8	3.2	1.81	1.1	0.8	1.38	17.3	12.5	1.38
女	70歳以上(再掲)		4.5	2.6	1.73	0.8	0.6	1.33	14.2	10.0	1.42
女	75歳以上(再掲)		3	1.9	1.58	0.5	0.3	1.67	10.3	7.1	1.45

平成26年患者調査 上巻第42表 推計退院患者数、手術の有無・手術名×性・ 年齢階級×病院--一般診療所別		手術有：腹腔鏡下手術			手術有：胸腔鏡下手術			手術有：その他の内視鏡下手術		
		患者調査 【千人】	NDB	患者調査 /NDB	患者調査 【千人】	NDB	患者調査 /NDB	患者調査 【千人】	NDB	患者調査 /NDB
		一般診療所		男		女				
総数	総数	0.1	0.7	0.14	-	0.1	4.8	4.1	1.17	
	0歳	-	0.0	-	-	0.0	-	0.0	-	
	1～4	-	0.0	-	-	0.0	-	0.0	-	
	5～9	-	0.0	-	-	0.0	-	0.0	-	
	10～14	-	0.0	-	-	0.0	0.1	0.0	-	
	15～19	-	0.0	-	-	0.0	0.1	0.0	-	
	20～24	-	0.0	-	-	0.0	0	0.0	-	
	25～29	-	0.0	-	-	0.0	0	0.0	-	
	30～34	0	0.1	0.00	-	0.0	0.2	0.1	2.00	
	35～39	0	0.1	0.00	-	0.0	0.1	0.1	1.00	
	40～44	-	0.1	-	-	0.0	0.2	0.2	1.00	
	45～49	-	0.1	-	-	0.0	0.2	0.2	1.00	
	50～54	0	0.0	-	-	0.0	0.6	0.3	2.00	
	55～59	-	0.0	-	-	0.0	0.4	0.4	1.00	
	60～64	0	0.0	-	-	0.0	0.6	0.5	1.20	
	65～69	0	0.0	-	-	0.0	0.5	0.6	0.83	
	70～74	-	0.0	-	-	0.0	0.8	0.6	1.33	
	75～79	-	0.0	-	-	0.0	0.4	0.5	0.80	
	80～84	-	0.0	-	-	0.0	0.4	0.3	1.33	
	85～89	-	0.0	-	-	0.0	0.1	0.1	1.00	
	90歳以上	-	0.0	-	-	0.0	0	0.0	-	
	不詳	-	-	-	-	-	-	-	-	
	65歳以上(再掲)	0	0.2	0.00	-	0.0	2.3	2.2	1.05	
	70歳以上(再掲)	-	0.2	-	-	0.0	1.7	1.6	1.06	
	75歳以上(再掲)	-	0.1	-	-	0.0	0.9	1.0	0.90	
男	総数	0	0.2	0.00	-	0.0	2.9	2.5	1.16	
	0歳	-	0.0	-	-	0.0	-	0.0	-	
	1～4	-	0.0	-	-	0.0	-	0.0	-	
	5～9	-	0.0	-	-	0.0	-	0.0	-	
	10～14	-	0.0	-	-	0.0	-	0.0	-	
	15～19	-	0.0	-	-	0.0	0	0.0	-	
	20～24	-	0.0	-	-	0.0	0	0.0	-	
	25～29	-	0.0	-	-	0.0	0	0.0	-	
	30～34	-	0.0	-	-	0.0	0.1	0.0	-	
	35～39	-	0.0	-	-	0.0	0.1	0.1	1.00	
	40～44	-	0.0	-	-	0.0	0.2	0.1	2.00	
	45～49	-	0.0	-	-	0.0	0.1	0.1	1.00	
	50～54	-	0.0	-	-	0.0	0.3	0.2	1.50	
	55～59	-	0.0	-	-	0.0	0.2	0.3	0.67	
	60～64	0	0.0	-	-	0.0	0.4	0.3	1.33	
	65～69	0	0.0	-	-	0.0	0.3	0.4	0.75	
	70～74	-	0.0	-	-	0.0	0.5	0.4	1.25	
	75～79	-	0.0	-	-	0.0	0.3	0.3	1.00	
	80～84	-	0.0	-	-	0.0	0.2	0.2	1.00	
	85～89	-	0.0	-	-	0.0	0.1	0.1	1.00	
	90歳以上	-	0.0	-	-	0.0	0	0.0	-	
	不詳	-	-	-	-	-	-	-	-	
	65歳以上(再掲)	0	0.1	0.00	-	0.0	1.5	1.3	1.15	
	70歳以上(再掲)	-	0.1	-	-	0.0	1.1	0.9	1.22	
	75歳以上(再掲)	-	0.1	-	-	0.0	0.6	0.5	1.20	
女	総数	0	0.5	0.00	-	0.0	1.9	1.6	1.19	
	0歳	-	0.0	-	-	0.0	-	0.0	-	
	1～4	-	0.0	-	-	0.0	-	0.0	-	
	5～9	-	0.0	-	-	0.0	-	0.0	-	
	10～14	-	0.0	-	-	0.0	0.1	0.0	-	
	15～19	-	0.0	-	-	0.0	0	0.0	-	
	20～24	-	0.0	-	-	0.0	-	0.0	-	
	25～29	-	0.0	-	-	0.0	0	0.0	-	
	30～34	0	0.1	0.00	-	0.0	0.1	0.0	-	
	35～39	0	0.1	0.00	-	0.0	0	0.0	-	
	40～44	-	0.1	-	-	0.0	0	0.1	0.00	
	45～49	-	0.1	-	-	0.0	0.1	0.1	1.00	
	50～54	0	0.0	-	-	0.0	0.4	0.1	4.00	
	55～59	-	0.0	-	-	0.0	0.2	0.1	2.00	
	60～64	-	0.0	-	-	0.0	0.2	0.2	1.00	
	65～69	-	0.0	-	-	0.0	0.2	0.2	1.00	
	70～74	-	0.0	-	-	0.0	0.2	0.3	0.67	
	75～79	-	0.0	-	-	0.0	0.1	0.2	0.50	
	80～84	-	0.0	-	-	0.0	0.2	0.1	2.00	
	85～89	-	0.0	-	-	0.0	0	0.1	0.00	
	90歳以上	-	0.0	-	-	0.0	-	0.0	-	
	不詳	-	-	-	-	-	-	-	-	
	65歳以上(再掲)	-	0.1	-	-	0.0	0.8	0.9	0.89	
	70歳以上(再掲)	-	0.1	-	-	0.0	0.6	0.7	0.86	
	75歳以上(再掲)	-	0.1	-	-	0.0	0.3	0.4	0.75	

平成26年患者調査 上巻第42表 推計退院患者数、手術の有無・手術名×性・ 年齢階級×病院--一般診療所別			手術有：経皮的血管内手術			手術有：その他			手術無		
			患者調査 【千人】	NDB	患者調査 /NDB	患者調査 【千人】	NDB	患者調査 /NDB	患者調査 【千人】	NDB	患者調査 /NDB
総数	総数	34.9	27.9	1.25	210.3	148.5	1.42	860	855.2	1.01	
	0歳	0	0.1	0.00	2.2	1.3	1.69	30.6	34.8	0.88	
	1～4	0.1	0.1	1.00	3.2	2.1	1.52	25.8	24.5	1.05	
	5～9	0	0.0		2.6	1.3	2.00	10.4	10.0	1.04	
	10～14	0	0.0		1.5	0.7	2.14	7.4	7.3	1.01	
	15～19	0.1	0.1	1.00	3	1.4	2.14	9.7	9.5	1.02	
	20～24	0.1	0.1	1.00	5	3.1	1.61	16.9	14.0	1.21	
	25～29	0.1	0.1	1.00	6.6	6.4	1.03	29.4	22.1	1.33	
	30～34	0.1	0.1	1.00	8.1	8.7	0.93	35.9	27.9	1.29	
	35～39	0.3	0.3	1.00	9	8.1	1.11	29.4	24.7	1.19	
	40～44	0.6	0.6	1.00	8.8	6.4	1.38	23.3	21.8	1.07	
	45～49	1.1	0.8	1.38	8.3	5.7	1.46	23.1	22.4	1.03	
	50～54	1.6	1.2	1.33	8.7	5.8	1.50	27.6	26.7	1.03	
	55～59	2.3	1.8	1.28	10.7	7.0	1.53	35.6	34.5	1.03	
	60～64	3.9	3.0	1.30	17	11.3	1.50	54.8	54.0	1.01	
	65～69	5.5	4.5	1.22	23	15.8	1.46	73.2	74.4	0.98	
	70～74	6.5	5.3	1.23	27.6	19.0	1.45	87.3	90.7	0.96	
	75～79	5.8	4.7	1.23	25.9	18.2	1.42	94.3	100.0	0.94	
	80～84	4.3	3.4	1.26	21.6	15.0	1.44	99.3	106.0	0.94	
	85～89	1.9	1.4	1.36	12.4	8.3	1.49	82.9	87.1	0.95	
	90歳以上	0.5	0.3	1.67	4.7	2.8	1.68	61.2	62.6	0.98	
	不詳	0.1	-		0.4	-		1.9	-		
	65歳以上(再掲)	24.5	19.6	1.25	115.2	79.2	1.45	498.2	520.9	0.96	
	70歳以上(再掲)	19	15.1	1.26	92.1	63.4	1.45	425	446.5	0.95	
	75歳以上(再掲)	12.5	9.9	1.26	64.6	44.4	1.45	337.7	355.8	0.95	
	男	総数	23.9	19.6	1.22	101.9	65.7	1.55	410.5	412.7	0.99
		0歳	0	0.0		1.2	0.7	1.71	16.8	19.0	0.88
		1～4	0.1	0.1	1.00	2.1	1.4	1.50	14.8	14.1	1.05
		5～9	0	0.0		1.5	0.8	1.88	6	5.8	1.03
		10～14	0	0.0		0.9	0.4	2.25	4.2	4.2	1.00
		15～19	0	0.0		1.6	0.7	2.29	4.6	5.0	0.92
		20～24	0	0.0		2.1	1.0	2.10	5.1	5.2	0.98
		25～29	0.1	0.0		2	1.1	1.82	5.2	5.0	1.04
		30～34	0.1	0.1	1.00	2.2	1.3	1.69	6.1	6.0	1.02
		35～39	0.2	0.2	1.00	3	1.7	1.76	8.1	7.8	1.04
		40～44	0.4	0.4	1.00	3.8	2.2	1.73	11	10.6	1.04
		45～49	0.8	0.6	1.33	4.1	2.5	1.64	12.9	12.1	1.07
		50～54	1.2	1.0	1.20	4.6	2.9	1.59	15.7	14.7	1.07
		55～59	1.8	1.4	1.29	6	3.6	1.67	20.9	19.5	1.07
60～64		2.9	2.3	1.26	9.4	6.0	1.57	33.5	31.9	1.05	
65～69		4	3.3	1.21	12.6	8.4	1.50	44.4	44.3	1.00	
70～74		4.5	3.8	1.18	14.6	10.0	1.46	51	52.0	0.98	
75～79		3.9	3.2	1.22	13	9.0	1.44	51.1	53.5	0.96	
80～84		2.7	2.1	1.29	10.3	7.3	1.41	47.8	50.5	0.95	
85～89		1	0.8	1.25	5.2	3.6	1.44	33.3	34.8	0.96	
90歳以上		0.2	0.1	2.00	1.4	1.0	1.40	17.1	16.9	1.01	
不詳	0	-		0.2	-		0.7	-			
65歳以上(再掲)	16.2	13.3	1.22	57.1	39.3	1.45	244.8	251.8	0.97		
70歳以上(再掲)	12.2	10.0	1.22	44.6	30.9	1.44	200.4	207.6	0.97		
75歳以上(再掲)	7.7	6.2	1.24	30	20.9	1.44	149.4	155.6	0.96		
女	総数	11	8.3	1.33	108.3	82.8	1.31	449.5	442.5	1.02	
	0歳	0	0.0		1	0.6	1.67	13.8	15.8	0.87	
	1～4	0.1	0.1	1.00	1.1	0.7	1.57	11	10.5	1.05	
	5～9	0	0.0		1.1	0.5	2.20	4.4	4.3	1.02	
	10～14	0	0.0		0.6	0.3	2.00	3.1	3.1	1.00	
	15～19	0	0.0		1.4	0.7	2.00	5	4.5	1.11	
	20～24	0	0.0		2.9	2.1	1.38	11.8	8.8	1.34	
	25～29	0	0.0		4.6	5.4	0.85	24.2	17.0	1.42	
	30～34	0.1	0.1	1.00	6	7.3	0.82	29.8	21.9	1.36	
	35～39	0.1	0.1	1.00	6.1	6.4	0.95	21.3	16.9	1.26	
	40～44	0.2	0.1	2.00	4.9	4.2	1.17	12.3	11.2	1.10	
	45～49	0.3	0.2	1.50	4.2	3.2	1.31	10.2	10.3	0.99	
	50～54	0.4	0.3	1.33	4	2.9	1.38	11.9	12.0	0.99	
	55～59	0.5	0.4	1.25	4.7	3.4	1.38	14.7	14.9	0.99	
	60～64	1.1	0.7	1.57	7.6	5.4	1.41	21.3	22.1	0.96	
	65～69	1.5	1.2	1.25	10.5	7.4	1.42	28.7	30.1	0.95	
	70～74	2	1.5	1.33	13	9.0	1.44	36.3	38.7	0.94	
	75～79	1.9	1.5	1.27	12.8	9.2	1.39	43.2	46.6	0.93	
	80～84	1.7	1.3	1.31	11.3	7.7	1.47	51.4	55.5	0.93	
	85～89	0.9	0.7	1.29	7.2	4.7	1.53	49.6	52.3	0.95	
	90歳以上	0.3	0.2	1.50	3.3	1.9	1.74	44	45.8	0.96	
不詳	0	-		0.2	-		1.1	-			
65歳以上(再掲)	8.3	6.3	1.32	58.1	39.9	1.46	253.3	269.1	0.94		
70歳以上(再掲)	6.8	5.1	1.33	47.6	32.5	1.46	224.6	238.9	0.94		
75歳以上(再掲)	4.8	3.6	1.33	34.6	23.5	1.47	188.3	200.2	0.94		

平成26年患者調査 上巻第42表 推計退院患者数、手術の有無・手術名×性・ 年齢階級×病院--一般診療所別			手術有：経皮的血管内手術			手術有：その他			手術無		
			患者調査 【千人】	NDB	患者調査 /NDB	患者調査 【千人】	NDB	患者調査 /NDB	患者調査 【千人】	NDB	患者調査 /NDB
病院	総数	総数	34.2	26.8	1.28	184.3	123.5	1.49	790.5	783.8	1.01
		0歳	0	0.1	0.00	2	1.0	2.00	26.2	25.3	1.04
		1～4	0.1	0.1	1.00	3.1	2.1	1.48	24.7	23.7	1.04
		5～9	0	0.0		2.5	1.3	1.92	10.2	9.7	1.05
		10～14	0	0.0		1.5	0.6	2.50	7.2	7.1	1.01
		15～19	0.1	0.1	1.00	2.7	1.2	2.25	8.9	8.8	1.01
		20～24	0.1	0.1	1.00	4.1	2.2	1.86	13.4	11.6	1.16
		25～29	0.1	0.1	1.00	5	3.7	1.35	20.3	15.8	1.28
		30～34	0.1	0.1	1.00	6.3	5.1	1.24	25.5	19.9	1.28
		35～39	0.3	0.2	1.50	7.2	5.6	1.29	24.1	19.9	1.21
		40～44	0.6	0.5	1.20	7.4	5.2	1.42	21.9	20.0	1.10
		45～49	1	0.8	1.25	7.3	5.0	1.46	22.2	21.0	1.06
		50～54	1.5	1.2	1.25	7.8	5.2	1.50	26.7	25.2	1.06
		55～59	2.2	1.7	1.29	9.5	6.2	1.53	34.3	32.6	1.05
		60～64	3.8	2.9	1.31	15.3	10.0	1.53	53.2	51.3	1.04
		65～69	5.4	4.3	1.26	20.4	13.9	1.47	70.8	70.9	1.00
		70～74	6.3	5.1	1.24	24	16.5	1.45	84.2	86.4	0.97
		75～79	5.7	4.5	1.27	23	15.8	1.46	89.5	94.8	0.94
		80～84	4.3	3.3	1.30	19.2	12.9	1.49	93.5	99.8	0.94
		85～89	1.9	1.4	1.36	11.1	7.3	1.52	76.4	81.4	0.94
	90歳以上	0.5	0.3	1.67	4.5	2.6	1.73	55.9	58.5	0.96	
	不詳	0.1	-		0.3	-		1.5	-		
	65歳以上(再掲)	24	18.9	1.27	102.2	68.9	1.48	470.4	491.7	0.96	
	70歳以上(再掲)	18.6	14.6	1.27	81.8	55.1	1.48	399.6	420.8	0.95	
	75歳以上(再掲)	12.3	9.5	1.29	57.7	38.6	1.49	315.4	334.4	0.94	
	男	総数	23.5	18.9	1.24	91	58.1	1.57	392.4	387.5	1.01
		0歳	0	0.0		1.1	0.6	1.83	14.5	14.0	1.04
		1～4	0.1	0.1	1.00	2	1.4	1.43	14.1	13.6	1.04
		5～9	0	0.0		1.5	0.8	1.88	5.8	5.6	1.04
		10～14	0	0.0		0.9	0.4	2.25	4	4.0	1.00
		15～19	0	0.0		1.5	0.7	2.14	4.5	4.7	0.96
		20～24	0	0.0		1.8	0.9	2.00	4.9	4.9	1.00
		25～29	0.1	0.0		1.7	0.9	1.89	4.9	4.7	1.04
		30～34	0.1	0.1	1.00	1.9	1.1	1.73	5.8	5.5	1.05
		35～39	0.2	0.2	1.00	2.6	1.5	1.73	7.7	7.2	1.07
		40～44	0.4	0.4	1.00	3.3	1.9	1.74	10.6	9.9	1.07
		45～49	0.8	0.6	1.33	3.6	2.2	1.64	12.3	11.2	1.10
		50～54	1.2	0.9	1.33	4.1	2.5	1.64	15.2	13.8	1.10
		55～59	1.8	1.4	1.29	5.3	3.2	1.66	20.1	18.5	1.09
60～64		2.8	2.2	1.27	8.3	5.3	1.57	32.4	30.3	1.07	
65～69		3.9	3.2	1.22	11.3	7.5	1.51	43.3	42.4	1.02	
70～74		4.4	3.6	1.22	12.9	8.8	1.47	49.5	49.7	1.00	
75～79		3.8	3.1	1.23	11.6	8.0	1.45	49.3	51.0	0.97	
80～84		2.6	2.1	1.24	9.2	6.4	1.44	45.7	47.9	0.95	
85～89		1	0.7	1.43	4.7	3.2	1.47	31.3	32.8	0.95	
90歳以上	0.2	0.1	2.00	1.4	0.9	1.56	15.5	15.8	0.98		
不詳	0	-		0.1	-		0.7	-			
65歳以上(再掲)	16	12.8	1.25	51.2	34.8	1.47	234.6	239.5	0.98		
70歳以上(再掲)	12	9.6	1.25	39.9	27.3	1.46	191.3	197.1	0.97		
75歳以上(再掲)	7.6	6.0	1.27	27	18.5	1.46	141.8	147.4	0.96		
女	総数	10.7	8.0	1.34	93.3	65.4	1.43	398.1	396.2	1.00	
	0歳	0	0.0		0.9	0.4	2.25	11.7	11.3	1.04	
	1～4	0.1	0.1	1.00	1.1	0.7	1.57	10.5	10.1	1.04	
	5～9	0	0.0		1	0.5	2.00	4.3	4.1	1.05	
	10～14	0	0.0		0.6	0.2	3.00	3.1	3.1	1.00	
	15～19	0	0.0		1.2	0.5	2.40	4.3	4.1	1.05	
	20～24	0	0.0		2.3	1.3	1.77	8.4	6.7	1.25	
	25～29	0	0.0		3.2	2.8	1.14	15.4	11.1	1.39	
	30～34	0.1	0.1	1.00	4.4	4.0	1.10	19.7	14.4	1.37	
	35～39	0.1	0.1	1.00	4.6	4.1	1.12	16.4	12.7	1.29	
	40～44	0.1	0.1	1.00	4.1	3.3	1.24	11.3	10.2	1.11	
	45～49	0.2	0.2	1.00	3.8	2.8	1.36	9.8	9.8	1.00	
	50～54	0.3	0.2	1.50	3.7	2.6	1.42	11.5	11.4	1.01	
	55～59	0.5	0.3	1.67	4.2	3.0	1.40	14.3	14.1	1.01	
	60～64	1	0.7	1.43	6.9	4.7	1.47	20.8	21.0	0.99	
	65～69	1.4	1.1	1.27	9.1	6.4	1.42	27.4	28.6	0.96	
	70～74	1.9	1.4	1.36	11.1	7.7	1.44	34.7	36.7	0.95	
	75～79	1.9	1.4	1.36	11.3	7.8	1.45	40.3	43.8	0.92	
	80～84	1.6	1.3	1.23	10	6.6	1.52	47.8	51.9	0.92	
	85～89	0.9	0.6	1.50	6.4	4.1	1.56	45.1	48.6	0.93	
90歳以上	0.3	0.1	3.00	3.1	1.7	1.82	40.4	42.6	0.95		
不詳	0	-		0.2	-		0.8	-			
65歳以上(再掲)	8.1	6.0	1.35	51	34.1	1.50	235.8	252.2	0.93		
70歳以上(再掲)	6.6	4.9	1.35	41.9	27.8	1.51	208.3	223.7	0.93		
75歳以上(再掲)	4.7	3.5	1.34	30.8	20.1	1.53	173.6	186.9	0.93		

平成26年患者調査 上巻第42表 推計退院患者数、手術の有無・手術名×性・ 年齢階級×病院--一般診療所別		手術有：経皮的血管内手術			手術有：その他			手術無		
		患者調査 【千人】	NDB	患者調査 /NDB	患者調査 【千人】	NDB	患者調査 /NDB	患者調査 【千人】	NDB	患者調査 /NDB
		一般診療所		男		女				
総数	0.8	1.1	0.73	25.9	25.0	1.04	69.5	71.4	0.97	
0歳	-	0.0	-	0.3	0.3	1.00	4.4	9.5	0.46	
1～4	-	0.0	-	0	0.0	-	1.2	0.8	1.50	
5～9	-	0.0	-	0.1	0.0	-	0.2	0.3	0.67	
10～14	-	0.0	-	0	0.0	-	0.2	0.2	1.00	
15～19	-	0.0	-	0.2	0.2	1.00	0.8	0.7	1.14	
20～24	-	0.0	-	0.9	0.9	1.00	3.5	2.4	1.46	
25～29	0	0.0	-	1.6	2.7	0.59	9.1	6.2	1.47	
30～34	0	0.0	-	1.8	3.5	0.51	10.4	7.9	1.32	
35～39	-	0.0	-	1.8	2.5	0.72	5.3	4.8	1.10	
40～44	0	0.0	-	1.4	1.2	1.17	1.5	1.8	0.83	
45～49	0	0.0	-	1	0.6	1.67	1	1.4	0.71	
50～54	0	0.0	-	0.8	0.6	1.33	1	1.6	0.63	
55～59	0.1	0.1	1.00	1.2	0.8	1.50	1.2	1.9	0.63	
60～64	0.1	0.1	1.00	1.7	1.3	1.31	1.6	2.7	0.59	
65～69	0.1	0.2	0.50	2.6	1.9	1.37	2.4	3.4	0.71	
70～74	0.2	0.2	1.00	3.5	2.5	1.40	3.1	4.4	0.70	
75～79	0.1	0.2	0.50	2.9	2.4	1.21	4.8	5.3	0.91	
80～84	0.1	0.1	1.00	2.4	2.1	1.14	5.8	6.2	0.94	
85～89	0	0.1	0.00	1.3	1.1	1.18	6.5	5.7	1.14	
90歳以上	-	0.0	-	0.2	0.3	0.67	5.3	4.2	1.26	
不詳	-	-	-	0.1	-	-	0.4	-	-	
65歳以上(再掲)	0.5	0.7	0.71	13	10.2	1.27	27.8	29.2	0.95	
70歳以上(再掲)	0.4	0.6	0.67	10.4	8.3	1.25	25.4	25.8	0.98	
75歳以上(再掲)	0.2	0.4	0.50	6.8	5.8	1.17	22.3	21.4	1.04	
総数	0.4	0.7	0.57	10.9	7.5	1.45	18.2	25.1	0.73	
0歳	-	0.0	-	0.2	0.2	1.00	2.3	5.0	0.46	
1～4	-	0.0	-	0	0.0	-	0.7	0.5	1.40	
5～9	-	0.0	-	0	0.0	-	0.2	0.2	1.00	
10～14	-	0.0	-	0	0.0	-	0.2	0.1	2.00	
15～19	-	0.0	-	0.1	0.0	-	0.1	0.2	0.50	
20～24	-	0.0	-	0.3	0.1	3.00	0.1	0.3	0.33	
25～29	-	0.0	-	0.3	0.2	1.50	0.3	0.3	1.00	
30～34	0	0.0	-	0.2	0.2	1.00	0.3	0.4	0.75	
35～39	-	0.0	-	0.4	0.3	1.33	0.4	0.6	0.67	
40～44	0	0.0	-	0.6	0.3	2.00	0.4	0.7	0.57	
45～49	0	0.0	-	0.6	0.3	2.00	0.5	0.9	0.56	
50～54	0	0.0	-	0.5	0.3	1.67	0.6	0.9	0.67	
55～59	0.1	0.1	1.00	0.7	0.4	1.75	0.8	1.1	0.73	
60～64	0.1	0.1	1.00	1.1	0.7	1.57	1.1	1.5	0.73	
65～69	0.1	0.1	1.00	1.3	0.9	1.44	1.1	1.9	0.58	
70～74	0.1	0.1	1.00	1.7	1.2	1.42	1.5	2.3	0.65	
75～79	0.1	0.1	1.00	1.4	1.0	1.40	1.8	2.5	0.72	
80～84	0	0.1	0.00	1.1	0.9	1.22	2.2	2.6	0.85	
85～89	0	0.0	-	0.5	0.4	1.25	2	2.0	1.00	
90歳以上	-	0.0	-	0	0.1	0.00	1.6	1.0	1.60	
不詳	-	-	-	0	-	-	0	-	-	
65歳以上(再掲)	0.3	0.5	0.60	5.9	4.5	1.31	10.2	12.4	0.82	
70歳以上(再掲)	0.2	0.4	0.50	4.7	3.6	1.31	9.1	10.5	0.87	
75歳以上(再掲)	0.1	0.2	0.50	3	2.5	1.20	7.6	8.1	0.94	
総数	0.3	0.4	0.75	15	17.5	0.86	51.4	46.3	1.11	
0歳	-	0.0	-	0.1	0.1	1.00	2.1	4.5	0.47	
1～4	-	0.0	-	0	0.0	-	0.5	0.4	1.25	
5～9	-	0.0	-	0.1	0.0	-	0.1	0.1	1.00	
10～14	-	0.0	-	0	0.0	-	0	0.1	0.00	
15～19	-	0.0	-	0.2	0.1	2.00	0.7	0.4	1.75	
20～24	-	0.0	-	0.6	0.8	0.75	3.4	2.1	1.62	
25～29	0	0.0	-	1.3	2.5	0.52	8.8	5.9	1.49	
30～34	-	0.0	-	1.6	3.3	0.48	10.1	7.5	1.35	
35～39	-	0.0	-	1.4	2.3	0.61	5	4.2	1.19	
40～44	0	0.0	-	0.8	0.9	0.89	1.1	1.1	1.00	
45～49	0	0.0	-	0.4	0.3	1.33	0.4	0.5	0.80	
50～54	0	0.0	-	0.3	0.3	1.00	0.4	0.6	0.67	
55～59	0	0.0	-	0.5	0.4	1.25	0.5	0.9	0.56	
60～64	0	0.0	-	0.6	0.6	1.00	0.5	1.1	0.45	
65～69	0	0.1	0.00	1.4	1.0	1.40	1.3	1.5	0.87	
70～74	0.1	0.1	1.00	1.9	1.3	1.46	1.6	2.0	0.80	
75～79	0	0.1	0.00	1.5	1.4	1.07	2.9	2.8	1.04	
80～84	0	0.0	-	1.3	1.2	1.08	3.6	3.6	1.00	
85～89	0	0.0	-	0.8	0.7	1.14	4.5	3.7	1.22	
90歳以上	-	0.0	-	0.2	0.2	1.00	3.7	3.2	1.16	
不詳	-	-	-	0.1	-	-	0.3	-	-	
65歳以上(再掲)	0.2	0.3	0.67	7	5.7	1.23	17.6	16.8	1.05	
70歳以上(再掲)	0.2	0.2	1.00	5.7	4.7	1.21	16.3	15.3	1.07	
75歳以上(再掲)	0.1	0.1	1.00	3.8	3.4	1.12	14.7	13.3	1.11	

資料23： 上巻第44表

平成26年患者調査 上巻第44表	総数			0-14日		
	患者調査 総数【千人】	NDB	患者調査 /NDB	患者調査 総数【千人】	NDB	患者調査 /NDB
総数	1,364.0	1,204.4	1.13	930.9	760.0	1.22
I 感染症及び寄生虫症	34.4	33.8	1.02	26.0	23.0	1.13
腸管感染症（再掲）	14.1	12.1	1.17	12.4	10.5	1.18
結核（再掲）	1.7	1.2	1.42	0.5	0.3	1.67
皮膚及び粘膜の病変を伴うウイルス疾患（再掲）	3.9	3.5	1.11	3.4	2.9	1.17
真菌症（再掲）	0.9	2.4	0.38	0.4	0.7	0.57
II 新生物	251.6	204.1	1.23	170.5	128.2	1.33
（悪性新生物）（再掲）	214.1	169.6	1.26	137.8	104.7	1.32
胃の悪性新生物（再掲）	22.8	19.2	1.19	14.3	12.2	1.17
結腸及び直腸の悪性新生物（再掲）	34.6	27.6	1.25	23.2	17.3	1.34
気管、気管支及び肺の悪性新生物（再掲）	30.5	22.6	1.35	17.9	12.9	1.39
III 血液及び造血器の疾患並びに免疫機構の障害	8.6	15.3	0.56	5.6	10.3	0.54
IV 内分泌、栄養及び代謝疾患	37.5	40.3	0.93	22.5	23.6	0.95
甲状腺障害（再掲）	1.3	1.7	0.76	0.9	1.2	0.75
糖尿病（再掲）	18.3	18.4	0.99	9.9	10.3	0.96
V 精神及び行動の障害	34.9	27.5	1.27	8.8	5.6	1.57
統合失調症、統合失調症型障害及び妄想性障害（再掲）	12.6	9.7	1.30	1.7	0.9	1.89
気分〔感情〕障害（躁うつ病を含む）（再掲）	8.0	6.5	1.23	1.8	1.1	1.64
神経性障害、ストレス関連障害及び身体表現性障害（再掲）	3.3	2.6	1.27	1.7	1.2	1.42
VI 神経系の疾患	45.0	40.7	1.11	28.4	24.5	1.16
VII 眼及び付属器の疾患	60.3	43.8	1.38	58.7	37.7	1.56
白内障（再掲）	45.5	22.4	2.03	45.2	20.0	2.26
VIII 耳及び乳様突起の疾患	10.5	10.2	1.03	9.7	9.3	1.04
IX 循環器系の疾患	177.9	165.4	1.08	108.7	95.2	1.14
高血圧性疾患（再掲）	3.9	9.4	0.41	2.6	4.8	0.54
（心疾患（高血圧性のものを除く））（再掲）	88.3	-	-	64.1	-	-
虚血性心疾患（再掲）	43.0	38.2	1.13	38.1	33.1	1.15
脳血管疾患（再掲）	58.4	51.7	1.13	21.2	18.8	1.13
X 呼吸器系の疾患	113.2	104.4	1.08	72.2	63.9	1.13
急性上気道感染症（再掲）	7.9	8.2	0.96	7.7	7.4	1.04
肺炎（再掲）	40.5	34.5	1.17	23.2	19.2	1.21
急性気管支炎及び急性細気管支炎（再掲）	8.5	7.7	1.10	7.9	6.9	1.14
気管支炎及び慢性閉塞性肺疾患（再掲）	4.5	4.1	1.10	2.3	2.0	1.15
喘息（再掲）	9.9	9.1	1.09	8.9	8.1	1.10
X I 消化器系の疾患	162.4	143.4	1.13	132.2	108.6	1.22
う蝕（再掲）	0.6	0.0	-	0.6	0.0	-
歯肉炎及び歯周疾患（再掲）	1.2	0.0	-	1.2	0.0	-
胃潰瘍及び十二指腸潰瘍（再掲）	7.2	7.6	0.95	5.3	5.2	1.02
胃炎及び十二指腸炎（再掲）	1.8	4.5	0.40	1.6	3.4	0.47
肝疾患（再掲）	10.2	8.6	1.19	5.6	4.6	1.22
X II 皮膚及び皮下組織の疾患	14.5	18.0	0.81	9.2	9.9	0.93
X III 筋骨格系及び結合組織の疾患	66.3	59.4	1.12	29.3	24.2	1.21
炎症性多発性関節障害（再掲）	7.2	5.2	1.38	4.7	2.4	1.96
関節症（再掲）	13.0	-	-	2.3	-	-
脊柱障害（再掲）	28.4	26.4	1.08	13.3	12.9	1.03
骨の密度及び構造の障害（再掲）	1.6	2.0	0.80	0.8	0.7	1.14
X IV 腎尿路生殖器系の疾患	64.4	60.3	1.07	47.5	42.4	1.12
糸球体疾患、腎尿管間質性疾患及び腎不全（再掲）	30.2	25.3	1.19	18.4	15.0	1.23
前立腺肥大（症）（再掲）	3.0	-	-	2.7	-	-
乳房及び女性生殖器の疾患（再掲）	9.7	9.3	1.04	9.2	8.9	1.03
X V 妊娠、分娩及び産後	87.5	44.9	1.95	81.9	39.1	2.09
妊娠高血圧症候群（再掲）	1.5	1.5	1.00	1.3	1.3	1.00
X VI 周産期に発生した病態	18.2	17.9	1.02	15.3	15.1	1.01
X VII 先天奇形、変形及び染色体異常	8.4	5.4	1.56	6.7	4.1	1.63
X VIII 症状、徴候及び異常臨床所見・異常検査所見で他に分類されない	21.4	25.9	0.83	15.9	17.1	0.93
X IX 損傷、中毒及びその他の外因の影響	130.6	94.9	1.38	67.5	46.4	1.45
骨折（再掲）	75.2	54.3	1.38	28.1	19.9	1.41
X X I 健康状態に影響を及ぼす要因及び保健サービスの利用	16.6	2.9	5.72	14.3	2.6	5.50
歯の補てつ（再掲）	0.2	-	-	0.2	-	-

平成26年患者調査 上巻第44表	総数			0-14日		
	患者調査 総数【千人】	NDB	患者調査 /NDB	患者調査 総数【千人】	NDB	患者調査 /NDB
病院：総数	1,254.6	1,094.8	1.15	840.0	674.3	1.25
I 感染症及び寄生虫症	32.2	31.4	1.03	24.0	21.0	1.14
腸管感染症（再掲）	13.2	11.4	1.16	11.6	9.9	1.17
結核（再掲）	1.7	1.1	1.55	0.5	0.3	1.67
皮膚及び粘膜の病変を伴うウイルス疾患（再掲）	3.7	3.3	1.12	3.2	2.7	1.19
真菌症（再掲）	0.9	2.1	0.43	0.4	0.6	0.67
II 新生物	247.5	198.1	1.25	167.3	124.3	1.35
（悪性新生物）（再掲）	211.2	165.0	1.28	135.8	101.9	1.33
胃の悪性新生物（再掲）	22.6	18.7	1.21	14.2	11.9	1.19
結腸及び直腸の悪性新生物（再掲）	34.0	26.9	1.26	22.6	16.8	1.35
気管、気管支及び肺の悪性新生物（再掲）	30.3	22.1	1.37	17.8	12.6	1.41
III 血液及び造血器の疾患並びに免疫機構の障害	8.3	11.8	0.70	5.4	7.1	0.76
IV 内分泌、栄養及び代謝疾患	35.1	36.7	0.96	21.2	21.3	1.00
甲状腺障害（再掲）	1.3	1.5	0.87	0.9	1.0	0.90
糖尿病（再掲）	17.0	16.9	1.01	9.4	9.4	1.00
V 精神及び行動の障害	34.4	26.4	1.30	8.5	5.2	1.63
統合失調症、統合失調症型障害及び妄想性障害（再掲）	12.5	9.5	1.32	1.7	0.8	2.13
気分〔感情〕障害（躁うつ病を含む）（再掲）	8.0	6.3	1.27	1.7	1.0	1.70
神経性障害、ストレス関連障害及び身体表現性障害（再掲）	3.1	2.4	1.29	1.5	1.0	1.50
VI 神経系の疾患	41.7	36.2	1.15	25.8	20.9	1.23
VII 眼及び付属器の疾患	47.9	36.6	1.31	46.4	31.2	1.49
白内障（再掲）	34.9	19.0	1.84	34.7	16.8	2.07
VIII 耳及び乳様突起の疾患	10.3	9.8	1.05	9.6	9.0	1.07
IX 循環器系の疾患	167.6	154.8	1.08	100.9	88.4	1.14
高血圧性疾患（再掲）	2.9	7.1	0.41	2.0	3.6	0.56
（心疾患（高血圧性のものを除く））（再掲）	85.2	-	-	61.9	-	-
虚血性心疾患（再掲）	41.8	36.6	1.14	37.1	31.8	1.17
脳血管疾患（再掲）	56.4	49.6	1.14	20.2	18.0	1.12
X 呼吸器系の疾患	109.0	99.4	1.10	69.3	60.6	1.14
急性上気道感染症（再掲）	7.7	7.6	1.01	7.5	7.0	1.07
肺炎（再掲）	38.2	32.9	1.16	21.6	18.2	1.19
急性気管支炎及び急性細気管支炎（再掲）	8.1	7.3	1.11	7.5	6.7	1.12
気管支炎及び慢性閉塞性肺疾患（再掲）	4.3	3.8	1.13	2.2	1.8	1.22
喘息（再掲）	9.5	8.7	1.09	8.6	7.8	1.10
X I 消化器系の疾患	153.6	131.6	1.17	124.4	99.0	1.26
う蝕（再掲）	0.4	0.0	-	0.4	0.0	-
歯肉炎及び歯周疾患（再掲）	0.8	0.0	-	0.7	0.0	-
胃潰瘍及び十二指腸潰瘍（再掲）	7.0	7.0	1.00	5.1	4.8	1.06
胃炎及び十二指腸炎（再掲）	1.5	3.3	0.45	1.3	2.5	0.52
肝疾患（再掲）	9.9	7.8	1.27	5.5	4.1	1.34
X II 皮膚及び皮下組織の疾患	14.1	16.0	0.88	9.0	8.5	1.06
X III 筋骨格系及び結合組織の疾患	60.8	54.5	1.12	26.9	21.7	1.24
炎症性多発性関節障害（再掲）	6.8	4.9	1.39	4.6	2.3	2.00
関節症（再掲）	11.6	-	-	2.0	-	-
脊柱障害（再掲）	25.7	23.7	1.08	12.2	11.3	1.08
骨の密度及び構造の障害（再掲）	1.6	1.7	0.94	0.7	0.6	1.17
X IV 腎尿路生殖器系の疾患	61.3	55.3	1.11	45.2	38.6	1.17
糸球体疾患、腎尿管間質性疾患及び腎不全（再掲）	28.3	23.8	1.19	17.1	14.2	1.20
前立腺肥大（症）（再掲）	2.9	-	-	2.5	-	-
乳房及び女性生殖器の疾患（再掲）	9.2	7.4	1.24	8.8	7.0	1.26
X V 妊娠、分娩及び産後	53.5	30.2	1.77	48.8	25.5	1.91
妊娠高血圧症候群（再掲）	1.2	1.2	1.00	1.0	1.0	1.00
X VI 周産期に発生した病態	15.2	13.1	1.16	12.3	10.5	1.17
X VII 先天奇形、変形及び染色体異常	8.3	5.1	1.63	6.6	3.9	1.69
X VIII 症状、徴候及び異常臨床所見・異常検査所見で他に分類されない	18.8	19.7	0.95	14.0	11.8	1.19
X IX 損傷、中毒及びその他の外因の影響	120.7	90.2	1.34	62.1	44.0	1.41
骨折（再掲）	69.1	52.1	1.33	25.7	19.2	1.34
X X I 健康状態に影響を及ぼす要因及び保健サービスの利用	14.2	1.5	9.47	12.3	1.3	9.46
歯の補てつ（再掲）	0.2	-	-	0.2	-	-

平成26年患者調査 上巻第44表	総数			0-14日		
	患者調査 総数【千人】	NDB	患者調査 /NDB	患者調査 総数【千人】	NDB	患者調査 /NDB
一般診療所：総数	109.5	109.6	1.00	90.9	85.6	1.06
I 感染症及び寄生虫症	2.2	2.5	0.88	2.0	1.9	1.05
腸管感染症（再掲）	0.9	0.7	1.29	0.8	0.6	1.33
結核（再掲）	-	0.0	-	-	0.0	-
皮膚及び粘膜の病変を伴うウイルス疾患（再掲）	0.2	0.2	1.00	0.2	0.1	2.00
真菌症（再掲）	0.0	0.2	0.00	-	0.1	-
II 新生物	4.1	6.0	0.68	3.1	4.0	0.78
（悪性新生物）（再掲）	2.9	4.7	0.62	2.0	2.9	0.69
胃の悪性新生物（再掲）	0.2	0.5	0.40	0.2	0.3	0.67
結腸及び直腸の悪性新生物（再掲）	0.6	0.8	0.75	0.6	0.5	1.20
気管、気管支及び肺の悪性新生物（再掲）	0.2	0.5	0.40	0.1	0.3	0.33
III 血液及び造血器の疾患並びに免疫機構の障害	0.2	3.5	0.06	0.2	3.2	0.06
IV 内分泌、栄養及び代謝疾患	2.4	3.6	0.67	1.3	2.3	0.57
甲状腺障害（再掲）	0.0	0.2	0.00	-	0.1	-
糖尿病（再掲）	1.3	1.5	0.87	0.6	0.9	0.67
V 精神及び行動の障害	0.5	1.1	0.45	0.3	0.4	0.75
統合失調症、統合失調症型障害及び妄想性障害（再掲）	0.1	0.2	0.50	0.0	0.0	-
気分〔感情〕障害（躁うつ病を含む）（再掲）	0.1	0.3	0.33	0.0	0.1	0.00
神経性障害、ストレス関連障害及び身体表現性障害（再掲）	0.2	0.2	1.00	0.1	0.2	0.50
VI 神経系の疾患	3.2	4.5	0.71	2.6	3.6	0.72
VII 眼及び付属器の疾患	12.4	7.2	1.72	12.3	6.5	1.89
白内障（再掲）	10.6	3.3	3.21	10.5	3.2	3.28
VIII 耳及び乳様突起の疾患	0.2	0.4	0.50	0.2	0.3	0.67
IX 循環器系の疾患	10.3	10.6	0.97	7.7	6.9	1.12
高血圧性疾患（再掲）	0.9	2.3	0.39	0.6	1.2	0.50
（心疾患（高血圧性のものを除く））（再掲）	3.1	-	-	2.2	-	-
虚血性心疾患（再掲）	1.2	1.6	0.75	1.1	1.3	0.85
脳血管疾患（再掲）	2.0	2.2	0.91	0.9	0.9	1.00
X 呼吸器系の疾患	4.2	5.0	0.84	2.9	3.3	0.88
急性上気道感染症（再掲）	0.2	0.6	0.33	0.2	0.5	0.40
肺炎（再掲）	2.4	1.7	1.41	1.6	1.0	1.60
急性気管支炎及び急性細気管支炎（再掲）	0.4	0.4	1.00	0.4	0.3	1.33
気管支炎及び慢性閉塞性肺疾患（再掲）	0.2	0.4	0.50	0.1	0.2	0.50
喘息（再掲）	0.4	0.5	0.80	0.3	0.4	0.75
X I 消化器系の疾患	8.7	11.8	0.74	7.8	9.7	0.80
う蝕（再掲）	0.2	0.0	-	0.2	0.0	-
歯肉炎及び歯周疾患（再掲）	0.5	0.0	-	0.5	0.0	-
胃潰瘍及び十二指腸潰瘍（再掲）	0.3	0.6	0.50	0.2	0.4	0.50
胃炎及び十二指腸炎（再掲）	0.3	1.2	0.25	0.3	0.9	0.33
肝疾患（再掲）	0.3	0.7	0.43	0.2	0.5	0.40
X II 皮膚及び皮下組織の疾患	0.4	2.0	0.20	0.2	1.4	0.14
X III 筋骨格系及び結合組織の疾患	5.5	5.0	1.10	2.4	2.5	0.96
炎症性多発性関節障害（再掲）	0.4	0.3	1.33	0.2	0.1	2.00
関節症（再掲）	1.5	-	-	0.4	-	-
脊柱障害（再掲）	2.7	2.7	1.00	1.1	1.7	0.65
骨の密度及び構造の障害（再掲）	0.1	0.3	0.33	0.0	0.1	0.00
X IV 腎尿路生殖器系の疾患	3.0	5.0	0.60	2.3	3.9	0.59
糸球体疾患、腎尿管間質性疾患及び腎不全（再掲）	1.9	1.5	1.27	1.3	0.8	1.63
前立腺肥大（症）（再掲）	0.2	-	-	0.1	-	-
乳房及び女性生殖器の疾患（再掲）	0.4	2.0	0.20	0.4	1.9	0.21
X V 妊娠、分娩及び産後	34.0	14.7	2.31	33.1	13.8	2.40
妊娠高血圧症候群（再掲）	0.3	0.3	1.00	0.3	0.3	1.00
X VI 周産期に発生した病態	3.1	4.8	0.65	3.0	4.7	0.64
X VII 先天奇形、変形及び染色体異常	0.2	0.3	0.67	0.1	0.2	0.50
X VIII 症状、徴候及び異常臨床所見・異常検査所見で他に分類されない	2.6	6.1	0.43	1.9	5.4	0.35
X IX 損傷、中毒及びその他の外因の影響	9.9	4.8	2.06	5.3	2.5	2.12
骨折（再掲）	6.1	2.4	2.54	2.4	0.8	3.00
X X I 健康状態に影響を及ぼす要因及び保健サービスの利用	2.3	1.4	1.64	2.1	1.3	1.62
歯の補てつ（再掲）	0.0	-	-	0.0	-	-

平成26年患者調査 上巻第44表	15-30日			1-3月		
	患者調査 総数【千人】	NDB	患者調査 /NDB	患者調査 総数【千人】	NDB	患者調査 /NDB
総数	211.0	199.6	1.06	166.2	157.7	1.05
I 感染症及び寄生虫症	4.3	4.4	0.98	3.3	4.4	0.75
腸管感染症（再掲）	1.1	0.8	1.38	0.5	0.6	0.83
結核（再掲）	0.3	0.2	1.50	0.6	0.4	1.50
皮膚及び粘膜の病変を伴うウイルス疾患（再掲）	0.3	0.3	1.00	0.1	0.2	0.50
真菌症（再掲）	0.2	0.5	0.40	0.3	0.8	0.38
II 新生物	46.7	39.3	1.19	29.1	24.4	1.19
（悪性新生物）（再掲）	43.8	37.5	1.17	27.6	23.2	1.19
胃の悪性新生物（再掲）	5.1	4.2	1.21	2.9	2.6	1.12
結腸及び直腸の悪性新生物（再掲）	6.7	6.1	1.10	4.1	3.4	1.21
気管、気管支及び肺の悪性新生物（再掲）	8.0	6.3	1.27	4.0	3.1	1.29
III 血液及び造血器の疾患並びに免疫機構の障害	1.5	2.1	0.71	1.2	1.9	0.63
IV 内分泌、栄養及び代謝疾患	8.7	9.3	0.94	5.0	4.8	1.04
甲状腺障害（再掲）	0.2	0.3	0.67	0.1	0.2	0.50
糖尿病（再掲）	5.3	5.2	1.02	2.3	1.9	1.21
V 精神及び行動の障害	5.0	3.2	1.56	11.5	8.0	1.44
統合失調症、統合失調症型障害及び妄想性障害（再掲）	1.7	1.0	1.70	4.5	3.0	1.50
気分〔感情〕障害（躁うつ病を含む）（再掲）	1.4	1.0	1.40	3.2	2.3	1.39
神経性障害、ストレス関連障害及び身体表現性障害（再掲）	0.5	0.4	1.25	0.7	0.7	1.00
VI 神経系の疾患	5.9	5.0	1.18	5.8	5.8	1.00
VII 眼及び付属器の疾患	1.4	3.1	0.45	0.2	1.9	0.11
白内障（再掲）	0.2	1.4	0.14	0.0	0.8	0.00
VIII 耳及び乳様突起の疾患	0.6	0.4	1.50	0.1	0.2	0.50
IX 循環器系の疾患	31.0	29.8	1.04	24.4	24.5	1.00
高血圧性疾患（再掲）	0.7	1.7	0.41	0.4	1.8	0.22
（心疾患（高血圧性のものを除く））（再掲）	13.7	-	-	8.0	-	-
虚血性心疾患（再掲）	3.3	3.2	1.03	1.2	1.6	0.75
脳血管疾患（再掲）	12.4	12.2	1.02	14.1	12.5	1.13
X 呼吸器系の疾患	20.7	19.6	1.06	15.6	14.0	1.11
急性上気道感染症（再掲）	0.1	0.3	0.33	0.0	0.3	0.00
肺炎（再掲）	9.2	9.1	1.01	6.2	4.5	1.38
急性気管支炎及び急性細気管支炎（再掲）	0.5	0.4	1.25	0.2	0.2	1.00
気管支炎及び慢性閉塞性肺疾患（再掲）	0.9	0.9	1.00	0.8	0.7	1.14
喘息（再掲）	0.7	0.5	1.40	0.3	0.3	1.00
X I 消化器系の疾患	19.9	19.5	1.02	8.5	10.4	0.82
う蝕（再掲）	0.0	0.0	-	0.0	0.0	-
歯肉炎及び歯周疾患（再掲）	0.0	0.0	-	0.0	0.0	-
胃潰瘍及び十二指腸潰瘍（再掲）	1.3	1.5	0.87	0.5	0.7	0.71
胃炎及び十二指腸炎（再掲）	0.2	0.5	0.40	0.1	0.5	0.20
肝疾患（再掲）	2.6	2.1	1.24	1.5	1.5	1.00
X II 皮膚及び皮下組織の疾患	2.8	3.3	0.85	2.0	3.0	0.67
X III 筋骨格系及び結合組織の疾患	19.3	17.4	1.11	14.9	13.1	1.14
炎症性多発性関節障害（再掲）	1.2	1.1	1.09	1.0	0.8	1.25
関節症（再掲）	5.8	-	-	4.6	-	-
脊柱障害（再掲）	8.6	7.7	1.12	5.5	4.7	1.17
骨の密度及び構造の障害（再掲）	0.4	0.5	0.80	0.4	0.6	0.67
X IV 腎尿路生殖器系の疾患	9.2	9.1	1.01	5.6	5.3	1.06
糸球体疾患、腎尿管間質性疾患及び腎不全（再掲）	5.9	5.7	1.04	4.2	3.2	1.31
前立腺肥大（症）（再掲）	0.3	-	-	0.1	-	-
乳房及び女性生殖器の疾患（再掲）	0.3	0.3	1.00	0.1	0.1	1.00
X V 妊娠、分娩及び産じょく	3.0	2.6	1.15	2.3	2.4	0.96
妊娠高血圧症候群（再掲）	0.2	0.2	1.00	0.0	0.1	0.00
X VI 周産期に発生した病態	1.6	1.4	1.14	1.1	0.9	1.22
X VII 先天奇形、変形及び染色体異常	0.9	0.6	1.50	0.6	0.4	1.50
X VIII 症状、徴候及び異常臨床所見・異常検査所見で他に分類されない	2.6	2.9	0.90	2.2	3.5	0.63
X IX 損傷、中毒及びその他の外因の影響	25.0	19.5	1.28	31.9	22.3	1.43
骨折（再掲）	16.9	13.1	1.29	25.7	17.8	1.44
X X I 健康状態に影響を及ぼす要因及び保健サービスの利用	0.9	0.1	9.00	1.1	0.1	11.00
歯の補てつ（再掲）	-	-	-	0.0	-	-

平成26年患者調査 上巻第44表	15-30日			1-3月		
	患者調査 総数【千人】	NDB	患者調査 /NDB	患者調査 総数【千人】	NDB	患者調査 /NDB
病院：総数	203.0	189.4	1.07	158.2	148.8	1.06
I 感染症及び寄生虫症	4.2	4.2	1.00	3.1	4.2	0.74
腸管感染症（再掲）	1.0	0.7	1.43	0.4	0.6	0.67
結核（再掲）	0.3	0.2	1.50	0.6	0.4	1.50
皮膚及び粘膜の病変を伴うウイルス疾患（再掲）	0.3	0.3	1.00	0.1	0.2	0.50
真菌症（再掲）	0.2	0.4	0.50	0.3	0.8	0.38
II 新生物	46.5	38.4	1.21	28.6	23.8	1.20
（悪性新生物）（再掲）	43.5	36.6	1.19	27.2	22.6	1.20
胃の悪性新生物（再掲）	5.1	4.1	1.24	2.8	2.5	1.12
結腸及び直腸の悪性新生物（再掲）	6.7	5.9	1.14	4.1	3.3	1.24
気管、気管支及び肺の悪性新生物（再掲）	7.9	6.2	1.27	4.0	3.0	1.33
III 血液及び造血器の疾患並びに免疫機構の障害	1.5	2.0	0.75	1.1	1.8	0.61
IV 内分泌、栄養及び代謝疾患	8.3	8.7	0.95	4.4	4.4	1.00
甲状腺障害（再掲）	0.2	0.3	0.67	0.1	0.2	0.50
糖尿病（再掲）	5.0	4.9	1.02	1.9	1.7	1.12
V 精神及び行動の障害	5.0	3.1	1.61	11.4	7.8	1.46
統合失調症、統合失調症型障害及び妄想性障害（再掲）	1.7	0.9	1.89	4.5	2.9	1.55
気分〔感情〕障害（躁うつ病を含む）（再掲）	1.4	0.9	1.56	3.2	2.3	1.39
神経性障害、ストレス関連障害及び身体表現性障害（再掲）	0.5	0.3	1.67	0.7	0.6	1.17
VI 神経系の疾患	5.7	4.7	1.21	5.6	5.4	1.04
VII 眼及び付属器の疾患	1.3	2.8	0.46	0.1	1.7	0.06
白内障（再掲）	0.2	1.3	0.15	0.0	0.7	0.00
VIII 耳及び乳様突起の疾患	0.6	0.4	1.50	0.1	0.2	0.50
IX 循環器系の疾患	29.9	28.2	1.06	23.4	23.1	1.01
高血圧性疾患（再掲）	0.5	1.3	0.38	0.3	1.4	0.21
（心疾患（高血圧性のものを除く））（再掲）	13.4	-	-	7.7	-	-
虚血性心疾患（再掲）	3.3	3.1	1.06	1.2	1.5	0.80
脳血管疾患（再掲）	12.0	11.6	1.03	13.6	12.0	1.13
X 呼吸器系の疾患	20.1	18.8	1.07	15.3	13.4	1.14
急性上気道感染症（再掲）	0.1	0.2	0.50	0.0	0.3	0.00
肺炎（再掲）	8.8	8.7	1.01	6.0	4.2	1.43
急性気管支炎及び急性細気管支炎（再掲）	0.4	0.4	1.00	0.2	0.2	1.00
気管支炎及び慢性閉塞性肺疾患（再掲）	0.9	0.9	1.00	0.8	0.7	1.14
喘息（再掲）	0.6	0.5	1.20	0.2	0.3	0.67
X I 消化器系の疾患	19.3	18.4	1.05	8.3	9.7	0.86
う蝕（再掲）	0.0	0.0	-	0.0	0.0	-
歯肉炎及び歯周疾患（再掲）	0.0	0.0	-	0.0	0.0	-
胃潰瘍及び十二指腸潰瘍（再掲）	1.2	1.4	0.86	0.5	0.7	0.71
胃炎及び十二指腸炎（再掲）	0.1	0.3	0.33	0.1	0.4	0.25
肝疾患（再掲）	2.5	2.0	1.25	1.5	1.4	1.07
X II 皮膚及び皮下組織の疾患	2.8	3.1	0.90	1.8	2.7	0.67
X III 筋骨格系及び結合組織の疾患	17.8	16.4	1.09	13.6	12.1	1.12
炎症性多発性関節障害（再掲）	1.2	1.1	1.09	0.9	0.8	1.13
関節症（再掲）	5.2	-	-	4.2	-	-
脊柱障害（再掲）	8.0	7.2	1.11	4.8	4.2	1.14
骨の密度及び構造の障害（再掲）	0.4	0.5	0.80	0.4	0.5	0.80
X IV 腎尿路生殖器系の疾患	8.8	8.6	1.02	5.4	5.0	1.08
糸球体疾患、腎尿管間質性疾患及び腎不全（再掲）	5.7	5.5	1.04	4.0	3.1	1.29
前立腺肥大（症）（再掲）	0.3	-	-	0.1	-	-
乳房及び女性生殖器の疾患（再掲）	0.3	0.2	1.50	0.1	0.1	1.00
X V 妊娠、分娩及び産じょく	2.4	2.1	1.14	2.0	2.1	0.95
妊娠高血圧症候群（再掲）	0.2	0.2	1.00	0.0	0.1	0.00
X VI 周産期に発生した病態	1.6	1.3	1.23	1.1	0.9	1.22
X VII 先天奇形、変形及び染色体異常	0.9	0.6	1.50	0.6	0.4	1.50
X VIII 症状、徴候及び異常臨床所見・異常検査所見で他に分類されない	2.3	2.6	0.88	1.8	3.2	0.56
X IX 損傷、中毒及びその他の外因の影響	23.4	18.6	1.26	29.3	21.3	1.38
骨折（再掲）	15.8	12.6	1.25	23.5	17.0	1.38
X X I 健康状態に影響を及ぼす要因及び保健サービスの利用	0.8	0.1	8.00	0.9	0.1	9.00
歯の補てつ（再掲）	-	-	-	0.0	-	-

平成26年患者調査 上巻第44表	15-30日			1-3月		
	患者調査 総数【千人】	NDB	患者調査 /NDB	患者調査 総数【千人】	NDB	患者調査 /NDB
一般診療所：総数	8.0	10.3	0.78	8.0	8.9	0.90
I 感染症及び寄生虫症	0.1	0.3	0.33	0.1	0.2	0.50
腸管感染症（再掲）	0.0	0.1	0.00	0.1	0.0	
結核（再掲）	-	0.0	-	-	0.0	
皮膚及び粘膜の病変を伴うウイルス疾患（再掲）	0.0	0.0	-	-	0.0	
真菌症（再掲）	-	0.1	-	0.0	0.0	
II 新生物	0.3	0.9	0.33	0.4	0.7	0.57
（悪性新生物）（再掲）	0.2	0.9	0.22	0.4	0.6	0.67
胃の悪性新生物（再掲）	0.0	0.1	0.00	0.0	0.1	0.00
結腸及び直腸の悪性新生物（再掲）	0.0	0.1	0.00	0.0	0.1	0.00
気管、気管支及び肺の悪性新生物（再掲）	0.1	0.2	0.50	0.0	0.1	0.00
III 血液及び造血器の疾患並びに免疫機構の障害	-	0.1	-	0.0	0.1	0.00
IV 内分泌、栄養及び代謝疾患	0.4	0.5	0.80	0.6	0.4	1.50
甲状腺障害（再掲）	-	0.0	-	0.0	0.0	
糖尿病（再掲）	0.3	0.3	1.00	0.4	0.2	2.00
V 精神及び行動の障害	0.1	0.1	1.00	0.0	0.2	0.00
統合失調症、統合失調症型障害及び妄想性障害（再掲）	-	0.0	-	-	0.1	
気分〔感情〕障害（躁うつ病を含む）（再掲）	0.0	0.1	0.00	0.0	0.1	0.00
神経性障害、ストレス関連障害及び身体表現性障害（再掲）	0.0	0.0	-	0.0	0.0	
VI 神経系の疾患	0.2	0.3	0.67	0.2	0.4	0.50
VII 眼及び付属器の疾患	0.1	0.2	0.50	0.0	0.2	0.00
白内障（再掲）	0.1	0.1	1.00	-	0.1	
VIII 耳及び乳様突起の疾患	0.0	0.0	-	0.0	0.0	
IX 循環器系の疾患	1.1	1.5	0.73	0.9	1.4	0.64
高血圧性疾患（再掲）	0.1	0.4	0.25	0.1	0.4	0.25
（心疾患（高血圧性のものを除く））（再掲）	0.3	-	-	0.4	-	
虚血性心疾患（再掲）	0.0	0.1	0.00	0.0	0.1	0.00
脳血管疾患（再掲）	0.4	0.5	0.80	0.4	0.5	0.80
X 呼吸器系の疾患	0.6	0.7	0.86	0.3	0.6	0.50
急性上気道感染症（再掲）	-	0.1	-	-	0.1	
肺炎（再掲）	0.4	0.4	1.00	0.2	0.2	1.00
急性気管支炎及び急性細気管支炎（再掲）	0.0	0.0	-	0.0	0.0	
気管支炎及び慢性閉塞性肺疾患（再掲）	0.0	0.1	0.00	0.0	0.1	0.00
喘息（再掲）	0.1	0.0	-	0.0	0.0	
X I 消化器系の疾患	0.6	1.1	0.55	0.2	0.7	0.29
う蝕（再掲）	-	0.0	-	-	0.0	
歯肉炎及び歯周疾患（再掲）	-	0.0	-	-	0.0	
胃潰瘍及び十二指腸潰瘍（再掲）	0.1	0.1	1.00	0.0	0.1	0.00
胃炎及び十二指腸炎（再掲）	0.0	0.1	0.00	-	0.1	
肝疾患（再掲）	0.1	0.1	1.00	0.0	0.1	0.00
X II 皮膚及び皮下組織の疾患	0.0	0.2	0.00	0.2	0.2	1.00
X III 筋骨格系及び結合組織の疾患	1.5	1.1	1.36	1.3	1.0	1.30
炎症性多発性関節障害（再掲）	0.0	0.1	0.00	0.1	0.1	1.00
関節症（再掲）	0.6	-	-	0.4	-	
脊柱障害（再掲）	0.7	0.5	1.40	0.7	0.4	1.75
骨の密度及び構造の障害（再掲）	0.0	0.1	0.00	0.0	0.1	0.00
X IV 腎尿路生殖器系の疾患	0.3	0.5	0.60	0.2	0.4	0.50
糸球体疾患、腎尿管間質性疾患及び腎不全（再掲）	0.3	0.3	1.00	0.2	0.2	1.00
前立腺肥大（症）（再掲）	0.0	-	-	0.0	-	
乳房及び女性生殖器の疾患（再掲）	0.0	0.1	0.00	-	0.0	
X V 妊娠、分娩及び産じょく	0.6	0.5	1.20	0.2	0.3	0.67
妊娠高血圧症候群（再掲）	0.0	0.0	-	-	0.0	
X VI 周産期に発生した病態	0.0	0.1	0.00	-	0.0	
X VII 先天奇形、変形及び染色体異常	-	-	-	0.0	0.0	
X VIII 症状、徴候及び異常臨床所見・異常検査所見で他に分類されない	0.3	0.3	1.00	0.4	0.3	1.33
X IX 損傷、中毒及びその他の外因の影響	1.6	0.9	1.78	2.6	1.1	2.36
骨折（再掲）	1.1	0.6	1.83	2.2	0.8	2.75
X X I 健康状態に影響を及ぼす要因及び保健サービスの利用	0.1	0.0	-	0.2	0.0	
歯の補てつ（再掲）	-	-	-	-	-	

平成26年患者調査 上巻第44表	3-6月			6月以上		
	患者調査 総数【千人】	NDB	患者調査 /NDB	患者調査 総数【千人】	NDB	患者調査 /NDB
総数	34.3	42.9	0.80	21.3	29.0	0.73
I 感染症及び寄生虫症	0.6	1.2	0.50	0.3	0.6	0.50
腸管感染症（再掲）	0.1	0.1	1.00	0.0	0.1	0.00
結核（再掲）	0.2	0.2	1.00	0.1	0.1	1.00
皮膚及び粘膜の病変を伴うウイルス疾患（再掲）	0.0	0.1	0.00	0.0	0.1	0.00
真菌症（再掲）	0.0	0.2	0.00	0.0	0.1	0.00
II 新生物	3.9	4.9	0.80	1.5	2.3	0.65
（悪性新生物）（再掲）	3.6	4.6	0.78	1.3	2.1	0.62
胃の悪性新生物（再掲）	0.4	0.4	1.00	0.1	0.1	1.00
結腸及び直腸の悪性新生物（再掲）	0.4	0.7	0.57	0.2	0.6	0.33
気管、気管支及び肺の悪性新生物（再掲）	0.4	0.6	0.67	0.1	0.3	0.33
III 血液及び造血器の疾患並びに免疫機構の障害	0.2	0.4	0.50	0.1	0.3	0.33
IV 内分泌、栄養及び代謝疾患	0.8	1.3	0.62	0.6	0.9	0.67
甲状腺障害（再掲）	0.0	0.1	0.00	0.0	0.0	
糖尿病（再掲）	0.4	0.6	0.67	0.4	0.5	0.80
V 精神及び行動の障害	4.3	4.6	0.93	5.3	6.0	0.88
統合失調症、統合失調症型障害及び妄想性障害（再掲）	1.8	1.7	1.06	2.9	3.3	0.88
気分〔感情〕障害（躁うつ病を含む）（再掲）	1.0	1.2	0.83	0.7	0.9	0.78
神経性障害、ストレス関連障害及び身体表現性障害（再掲）	0.2	0.3	0.67	0.1	0.2	0.50
VI 神経系の疾患	2.1	2.2	0.95	2.8	3.1	0.90
VII 眼及び付属器の疾患	0.0	0.6	0.00	0.1	0.4	0.25
白内障（再掲）	0.0	0.2	0.00	0.1	0.1	1.00
VIII 耳及び乳様突起の疾患	0.0	0.1	0.00	0.0	0.1	0.00
IX 循環器系の疾患	8.9	8.7	1.02	5.0	4.6	1.09
高血圧性疾患（再掲）	0.1	0.6	0.17	0.1	0.5	0.20
（心疾患（高血圧性のものを除く））（再掲）	1.4	-		1.0	-	
虚血性心疾患（再掲）	0.2	0.3	0.67	0.1	0.2	0.50
脳血管疾患（再掲）	7.0	6.0	1.17	3.7	2.9	1.28
X 呼吸器系の疾患	2.9	3.2	0.91	1.7	2.1	0.81
急性上気道感染症（再掲）	0.0	0.1	0.00	0.0	0.1	0.00
肺炎（再掲）	1.2	1.2	1.00	0.7	0.8	0.88
急性気管支炎及び急性細気管支炎（再掲）	0.0	0.1	0.00	0.0	0.0	
気管支炎及び慢性閉塞性肺疾患（再掲）	0.2	0.2	1.00	0.2	0.3	0.67
喘息（再掲）	0.1	0.1	1.00	0.1	0.1	1.00
X I 消化器系の疾患	1.2	2.1	0.57	0.6	1.1	0.55
う蝕（再掲）	-	0.0		-	0.0	
歯肉炎及び歯周疾患（再掲）	0.0	0.0		0.0	0.0	
胃潰瘍及び十二指腸潰瘍（再掲）	0.1	0.2	0.50	0.0	0.1	0.00
胃炎及び十二指腸炎（再掲）	0.0	0.1	0.00	0.0	0.1	0.00
肝疾患（再掲）	0.3	0.3	1.00	0.1	0.2	0.50
X II 皮膚及び皮下組織の疾患	0.4	1.1	0.36	0.1	0.7	0.14
X III 筋骨格系及び結合組織の疾患	2.0	2.6	0.77	0.7	1.7	0.41
炎症性多発性関節障害（再掲）	0.1	0.2	0.50	0.1	0.7	0.14
関節症（再掲）	0.3	-		0.0	-	
脊柱障害（再掲）	0.8	0.9	0.89	0.2	0.3	0.67
骨の密度及び構造の障害（再掲）	0.1	0.1	1.00	0.0	0.1	0.00
X IV 腎尿路生殖器系の疾患	1.1	1.4	0.79	0.9	1.1	0.82
糸球体疾患、腎尿管間質性疾患及び腎不全（再掲）	0.9	0.8	1.13	0.8	0.8	1.00
前立腺肥大（症）（再掲）	0.0	-		0.0	-	
乳房及び女性生殖器の疾患（再掲）	0.0	0.0		0.0	0.0	
X V 妊娠、分娩及び産じょく	0.2	0.2	1.00	0.0	0.1	0.00
妊娠高血圧症候群（再掲）	-	0.0		0.0	0.0	
X VI 周産期に発生した病態	0.2	0.2	1.00	0.0	0.0	
X VII 先天奇形、変形及び染色体異常	0.1	0.1	1.00	0.1	0.1	1.00
X VIII 症状、徴候及び異常臨床所見・異常検査所見で他に分類されない	0.4	1.3	0.31	0.3	1.0	0.30
X IX 損傷、中毒及びその他の外因の影響	5.0	4.7	1.06	1.3	1.2	1.08
骨折（再掲）	3.8	3.5	1.09	0.7	0.6	1.17
X X I 健康状態に影響を及ぼす要因及び保健サービスの利用	0.2	0.0		0.0	0.0	
歯の補てつ（再掲）	-	-		-	-	

平成26年患者調査 上巻第44表	3-6月			6月以上		
	患者調査 総数【千人】	NDB	患者調査 /NDB	患者調査 総数【千人】	NDB	患者調査 /NDB
病院：総数	32.8	40.5	0.81	20.2	26.8	0.75
I 感染症及び寄生虫症	0.6	1.2	0.50	0.3	0.5	0.60
腸管感染症（再掲）	0.1	0.1	1.00	0.0	0.1	0.00
結核（再掲）	0.2	0.2	1.00	0.1	0.1	1.00
皮膚及び粘膜の病変を伴うウイルス疾患（再掲）	0.0	0.1	0.00	0.0	0.0	0.00
真菌症（再掲）	0.0	0.2	0.00	0.0	0.1	0.00
II 新生物	3.8	4.7	0.81	1.3	2.2	0.59
（悪性新生物）（再掲）	3.6	4.4	0.82	1.2	2.0	0.60
胃の悪性新生物（再掲）	0.4	0.3	1.33	0.1	0.1	1.00
結腸及び直腸の悪性新生物（再掲）	0.4	0.7	0.57	0.2	0.5	0.40
気管、気管支及び肺の悪性新生物（再掲）	0.4	0.6	0.67	0.1	0.2	0.50
III 血液及び造血器の疾患並びに免疫機構の障害	0.2	0.4	0.50	0.1	0.2	0.50
IV 内分泌、栄養及び代謝疾患	0.7	1.2	0.58	0.5	0.8	0.63
甲状腺障害（再掲）	0.0	0.1	0.00	0.0	0.0	0.00
糖尿病（再掲）	0.4	0.5	0.80	0.4	0.5	0.80
V 精神及び行動の障害	4.2	4.5	0.93	5.3	5.9	0.90
統合失調症、統合失調症型障害及び妄想性障害（再掲）	1.8	1.7	1.06	2.9	3.2	0.91
気分〔感情〕障害（躁うつ病を含む）（再掲）	1.0	1.2	0.83	0.7	0.9	0.78
神経性障害、ストレス関連障害及び身体表現性障害（再掲）	0.2	0.3	0.67	0.1	0.2	0.50
VI 神経系の疾患	2.0	2.0	1.00	2.7	3.0	0.90
VII 眼及び付属器の疾患	0.0	0.5	0.00	0.0	0.3	0.00
白内障（再掲）	0.0	0.1	0.00	0.0	0.1	0.00
VIII 耳及び乳様突起の疾患	0.0	0.1	0.00	0.0	0.0	0.00
IX 循環器系の疾患	8.7	8.3	1.05	4.7	4.3	1.09
高血圧性疾患（再掲）	0.1	0.5	0.20	0.1	0.3	0.33
（心疾患（高血圧性のものを除く））（再掲）	1.3	-	-	0.9	-	-
虚血性心疾患（再掲）	0.1	0.3	0.33	0.1	0.2	0.50
脳血管疾患（再掲）	6.9	5.9	1.17	3.5	2.8	1.25
X 呼吸器系の疾患	2.7	3.0	0.90	1.6	2.0	0.80
急性上気道感染症（再掲）	0.0	0.1	0.00	0.0	0.1	0.00
肺炎（再掲）	1.1	1.1	1.00	0.6	0.8	0.75
急性気管支炎及び急性細気管支炎（再掲）	0.0	0.1	0.00	0.0	0.0	0.00
気管支炎及び慢性閉塞性肺疾患（再掲）	0.2	0.2	1.00	0.2	0.2	1.00
喘息（再掲）	0.0	0.1	0.00	0.0	0.1	0.00
X I 消化器系の疾患	1.1	2.0	0.55	0.5	0.9	0.56
う蝕（再掲）	-	0.0	-	-	0.0	-
歯肉炎及び歯周疾患（再掲）	0.0	0.0	-	0.0	0.0	-
胃潰瘍及び十二指腸潰瘍（再掲）	0.0	0.1	0.00	0.0	0.1	0.00
胃炎及び十二指腸炎（再掲）	0.0	0.1	0.00	0.0	0.1	0.00
肝疾患（再掲）	0.3	0.3	1.00	0.1	0.1	1.00
X II 皮膚及び皮下組織の疾患	0.4	1.0	0.40	0.1	0.6	0.17
X III 筋骨格系及び結合組織の疾患	1.8	2.4	0.75	0.7	1.6	0.44
炎症性多発性関節障害（再掲）	0.1	0.2	0.50	0.1	0.6	0.17
関節症（再掲）	0.2	-	-	0.0	-	-
脊柱障害（再掲）	0.6	0.9	0.67	0.2	0.3	0.67
骨の密度及び構造の障害（再掲）	0.1	0.1	1.00	0.0	0.0	0.00
X IV 腎尿路生殖器系の疾患	1.0	1.3	0.77	0.8	1.0	0.80
糸球体疾患、腎尿管間質性疾患及び腎不全（再掲）	0.8	0.7	1.14	0.7	0.7	1.00
前立腺肥大（症）（再掲）	0.0	-	-	0.0	-	-
乳房及び女性生殖器の疾患（再掲）	0.0	0.0	-	0.0	0.0	-
X V 妊娠、分娩及び産じょく	0.2	0.2	1.00	0.0	0.0	0.00
妊娠高血圧症候群（再掲）	-	0.0	-	0.0	0.0	-
X VI 周産期に発生した病態	0.2	0.2	1.00	0.0	0.0	0.00
X VII 先天奇形、変形及び染色体異常	0.1	0.1	1.00	0.1	0.1	1.00
X VIII 症状、徴候及び異常臨床所見・異常検査所見で他に分類されない	0.4	1.2	0.33	0.3	0.9	0.33
X IX 損傷、中毒及びその他の外因の影響	4.7	4.4	1.07	1.2	1.1	1.09
骨折（再掲）	3.5	3.3	1.06	0.6	0.6	1.00
X X I 健康状態に影響を及ぼす要因及び保健サービスの利用	0.2	0.0	-	0.0	0.0	-
歯の補てつ（再掲）	-	-	-	-	-	-

平成26年患者調査 上巻第44表	3-6月			6月以上		
	患者調査 総数【千人】	NDB	患者調査 /NDB	患者調査 総数【千人】	NDB	患者調査 /NDB
一般診療所：総数	1.4	2.4	0.58	1.1	2.2	0.50
I 感染症及び寄生虫症	-	0.0	-	-	0.0	-
腸管感染症（再掲）	-	0.0	-	-	0.0	-
結核（再掲）	-	0.0	-	-	0.0	-
皮膚及び粘膜の病変を伴うウイルス疾患（再掲）	-	0.0	-	-	0.0	-
真菌症（再掲）	-	0.0	-	-	0.0	-
II 新生物	0.1	0.2	0.50	0.2	0.1	2.00
（悪性新生物）（再掲）	0.1	0.2	0.50	0.2	0.1	2.00
胃の悪性新生物（再掲）	0.0	0.0	-	-	0.0	-
結腸及び直腸の悪性新生物（再掲）	-	0.0	-	-	0.0	-
気管、気管支及び肺の悪性新生物（再掲）	0.0	0.0	-	0.0	0.0	-
III 血液及び造血器の疾患並びに免疫機構の障害	-	0.0	-	-	0.0	-
IV 内分泌、栄養及び代謝疾患	0.0	0.1	0.00	0.1	0.1	1.00
甲状腺障害（再掲）	-	0.0	-	-	0.0	-
糖尿病（再掲）	0.0	0.1	0.00	0.0	0.1	0.00
V 精神及び行動の障害	0.0	0.1	0.00	0.1	0.2	0.50
統合失調症、統合失調症型障害及び妄想性障害（再掲）	-	0.0	-	0.1	0.1	1.00
気分〔感情〕障害（躁うつ病を含む）（再掲）	0.0	0.0	-	-	0.0	-
神経症性障害、ストレス関連障害及び身体表現性障害（再掲）	-	0.0	-	-	0.0	-
VI 神経系の疾患	0.1	0.1	1.00	0.1	0.2	0.50
VII 眼及び付属器の疾患	-	0.1	-	0.0	0.2	0.00
白内障（再掲）	-	0.0	-	0.0	0.1	0.00
VIII 耳及び乳様突起の疾患	-	0.0	-	-	0.0	-
IX 循環器系の疾患	0.2	0.4	0.50	0.3	0.4	0.75
高血圧性疾患（再掲）	0.0	0.1	0.00	0.1	0.1	1.00
（心疾患（高血圧性のものを除く））（再掲）	0.1	-	-	0.1	-	-
虚血性心疾患（再掲）	0.0	0.0	-	-	0.0	-
脳血管疾患（再掲）	0.1	0.2	0.50	0.2	0.1	2.00
X 呼吸器系の疾患	0.2	0.2	1.00	0.1	0.1	1.00
急性上気道感染症（再掲）	-	0.0	-	-	0.0	-
肺炎（再掲）	0.1	0.1	1.00	0.0	0.0	-
急性気管支炎及び急性細気管支炎（再掲）	-	0.0	-	-	0.0	-
気管支炎及び慢性閉塞性肺疾患（再掲）	0.0	0.0	-	0.0	0.0	-
喘息（再掲）	0.0	0.0	-	0.0	0.0	-
X I 消化器系の疾患	0.1	0.2	0.50	0.0	0.1	0.00
う蝕（再掲）	-	0.0	-	-	0.0	-
歯肉炎及び歯周疾患（再掲）	-	0.0	-	-	0.0	-
胃潰瘍及び十二指腸潰瘍（再掲）	0.0	0.0	-	-	0.0	-
胃炎及び十二指腸炎（再掲）	-	0.0	-	-	0.0	-
肝疾患（再掲）	0.0	0.0	-	0.0	0.0	-
X II 皮膚及び皮下組織の疾患	-	0.1	-	-	0.0	-
X III 筋骨格系及び結合組織の疾患	0.3	0.2	1.50	0.1	0.2	0.50
炎症性多発性関節障害（再掲）	-	0.0	-	0.0	0.1	0.00
関節症（再掲）	0.0	-	-	0.0	-	-
脊柱障害（再掲）	0.2	0.1	2.00	0.0	0.0	-
骨の密度及び構造の障害（再掲）	-	0.0	-	-	0.0	-
X IV 腎尿路生殖器系の疾患	0.1	0.1	1.00	0.1	0.2	0.50
糸球体疾患、腎尿管間質性疾患及び腎不全（再掲）	0.1	0.1	1.00	0.1	0.1	1.00
前立腺肥大（症）（再掲）	-	-	-	-	-	-
乳房及び女性生殖器の疾患（再掲）	-	0.0	-	-	0.0	-
X V 妊娠、分娩及び産じょく	-	0.1	-	0.0	0.0	-
妊娠高血圧症候群（再掲）	-	0.0	-	-	0.0	-
X VI 周産期に発生した病態	-	0.0	-	-	0.0	-
X VII 先天奇形、変形及び染色体異常	-	0.0	-	-	0.0	-
X VIII 症状、徴候及び異常臨床所見・異常検査所見で他に分類されない	-	0.1	-	0.0	0.1	0.00
X IX 損傷、中毒及びその他の外因の影響	0.3	0.2	1.50	0.1	0.1	1.00
骨折（再掲）	0.3	0.2	1.50	0.1	0.0	-
X X I 健康状態に影響を及ぼす要因及び保健サービスの利用	-	0.0	-	-	0.0	-
歯の補てつ（再掲）	-	-	-	-	-	-

平成26年患者調査 上巻第44表	不詳	中央値【日】		
	不詳	患者調査【日】	NDB	患者調査/NDB
総数	0.3	8	9	0.89
I 感染症及び寄生虫症	0	7	8	0.88
腸管感染症（再掲）	0	5	5	1.00
結核（再掲）	-	35	38	0.92
皮膚及び粘膜の病変を伴うウイルス疾患（再掲）	-	7	7	1.00
真菌症（再掲）	-	19	30	0.63
II 新生物	0	9	9	1.00
（悪性新生物）（再掲）	0	10	-	
胃の悪性新生物（再掲）	-	11	11	1.00
結腸及び直腸の悪性新生物（再掲）	0	8	10	0.80
気管、気管支及び肺の悪性新生物（再掲）	-	12	12	1.00
III 血液及び造血器の疾患並びに免疫機構の障害	0	9	7	1.29
IV 内分泌、栄養及び代謝疾患	0	12	12	1.00
甲状腺障害（再掲）	-	8	9	0.89
糖尿病（再掲）	0	14	13	1.08
V 精神及び行動の障害	0	48	64	0.75
統合失調症、統合失調症型障害及び妄想性障害（再掲）	0	73	91	0.80
気分〔感情〕障害（躁うつ病を含む）（再掲）	0	45	56	0.80
神経症性障害、ストレス関連障害及び身体表現性障害（再掲）	-	14	20	0.70
VI 神経系の疾患	0	8	9	0.89
VII 眼及び付属器の疾患	0	2	3	0.67
白内障（再掲）	0	2	3	0.67
VIII 耳及び乳様突起の疾患	0	5	5	1.00
IX 循環器系の疾患	0	9	10	0.90
高血圧性疾患（再掲）	0	8	14	0.57
（心疾患（高血圧性のものを除く））（再掲）	0	5	-	
虚血性心疾患（再掲）	0	2	3	0.67
脳血管疾患（再掲）	0	23	-	
X 呼吸器系の疾患	0	9	9	1.00
急性上気道感染症（再掲）	-	4	4	1.00
肺炎（再掲）	0	12	13	0.92
急性気管支炎及び急性細気管支炎（再掲）	-	5	5	1.00
気管支炎及び慢性閉塞性肺疾患（再掲）	-	14	15	0.93
喘息（再掲）	-	5	5	1.00
X I 消化器系の疾患	0	6	7	0.86
う蝕（再掲）	-	0	70	0.00
歯肉炎及び歯周疾患（再掲）	-	1	12	0.08
胃潰瘍及び十二指腸潰瘍（再掲）	-	9	10	0.90
胃炎及び十二指腸炎（再掲）	-	4	6	0.67
肝疾患（再掲）	0	13	13	1.00
X II 皮膚及び皮下組織の疾患	0	10	12	0.83
X III 筋骨格系及び結合組織の疾患	0	17	18	0.94
炎症性多発性関節障害（再掲）	-	7	17	0.41
関節症（再掲）	0	26	-	
脊柱障害（再掲）	-	16	15	1.07
骨の密度及び構造の障害（再掲）	-	16	23	0.70
X IV 腎尿路生殖器系の疾患	0	7	8	0.88
糸球体疾患、腎尿管間質性疾患及び腎不全（再掲）	0	11	11	1.00
前立腺肥大（症）（再掲）	0	7	-	
乳房及び女性生殖器の疾患（再掲）	-	4	5	0.80
X V 妊娠、分娩及び産じょく	0.1	5	6	0.83
妊娠高血圧症候群（再掲）	-	8	8	1.00
X VI 周産期に発生した病態	0	6	6	1.00
X VII 先天奇形、変形及び染色体異常	0	5	5	1.00
X VIII 症状、徴候及び異常臨床所見・異常検査所見で他に分類されない	0	6	7	0.86
X IX 損傷、中毒及びその他の外因の影響	0	14	15	0.93
骨折（再掲）	0	23	23	1.00
X X I 健康状態に影響を及ぼす要因及び保健サービスの利用	0.1	2	3	0.67
歯の補てつ（再掲）	-	0	-	

平成26年患者調査 上巻第44表	不詳	中央値【日】		
	不詳	患者調査【日】	NDB	患者調査/NDB
病院：総数	0.3	8	9	0.89
I 感染症及び寄生虫症	0	7	8	0.88
腸管感染症（再掲）	0	5	5	1.00
結核（再掲）	-	35	38	0.92
皮膚及び粘膜の病変を伴うウイルス疾患（再掲）	-	7	7	1.00
真菌症（再掲）	-	19	32	0.59
II 新生物	0	9	9	1.00
（悪性新生物）（再掲）	0	10	-	
胃の悪性新生物（再掲）	-	11	11	1.00
結腸及び直腸の悪性新生物（再掲）	0	8	10	0.80
気管、気管支及び肺の悪性新生物（再掲）	-	12	12	1.00
III 血液及び造血器の疾患並びに免疫機構の障害	0	9	9	1.00
IV 内分泌、栄養及び代謝疾患	0	12	12	1.00
甲状腺障害（再掲）	-	8	9	0.89
糖尿病（再掲）	0	14	13	1.08
V 精神及び行動の障害	0	48	65	0.74
統合失調症、統合失調症型障害及び妄想性障害（再掲）	0	73	91	0.80
気分〔感情〕障害（躁うつ病を含む）（再掲）	0	45	57	0.79
神経症性障害、ストレス関連障害及び身体表現性障害（再掲）	-	15	22	0.68
VI 神経系の疾患	0	9	11	0.82
VII 眼及び付属器の疾患	0	2	4	0.50
白内障（再掲）	0	2	3	0.67
VIII 耳及び乳様突起の疾患	0	5	5	1.00
IX 循環器系の疾患	0	10	11	0.91
高血圧性疾患（再掲）	0	8	14	0.57
（心疾患（高血圧性のものを除く））（再掲）	0	5	-	
虚血性心疾患（再掲）	0	2	3	0.67
脳血管疾患（再掲）	0	24	-	
X 呼吸器系の疾患	0	9	9	1.00
急性上気道感染症（再掲）	-	4	4	1.00
肺炎（再掲）	0	12	13	0.92
急性気管支炎及び急性細気管支炎（再掲）	-	5	5	1.00
気管支炎及び慢性閉塞性肺疾患（再掲）	-	14	15	0.93
喘息（再掲）	-	5	5	1.00
X I 消化器系の疾患	0	6	7	0.86
う蝕（再掲）	-	1	70	0.01
歯肉炎及び歯周疾患（再掲）	-	1	12	0.08
胃潰瘍及び十二指腸潰瘍（再掲）	-	9	10	0.90
胃炎及び十二指腸炎（再掲）	-	4	6	0.67
肝疾患（再掲）	0	13	14	0.93
X II 皮膚及び皮下組織の疾患	0	10	13	0.77
X III 筋骨格系及び結合組織の疾患	0	17	18	0.94
炎症性多発性関節障害（再掲）	-	6	17	0.35
関節症（再掲）	0	26	-	
脊柱障害（再掲）	-	15	15	1.00
骨の密度及び構造の障害（再掲）	-	16	23	0.70
X IV 腎尿路生殖器系の疾患	0	7	8	0.88
糸球体疾患、腎尿管間質性疾患及び腎不全（再掲）	0	11	11	1.00
前立腺肥大（症）（再掲）	0	7	-	
乳房及び女性生殖器の疾患（再掲）	-	4	5	0.80
X V 妊娠、分娩及び産じょく	0	6	6	1.00
妊娠高血圧症候群（再掲）	-	8	8	1.00
X VI 周産期に発生した病態	0	6	6	1.00
X VII 先天奇形、変形及び染色体異常	0	5	5	1.00
X VIII 症状、徴候及び異常臨床所見・異常検査所見で他に分類されない	0	6	9	0.67
X IX 損傷、中毒及びその他の外因の影響	0	14	15	0.93
骨折（再掲）	0	23	23	1.00
X X I 健康状態に影響を及ぼす要因及び保健サービスの利用	0.1	2	3	0.67
歯の補てつ（再掲）	-	0	-	

平成26年患者調査 上巻第44表	不詳	中央値【日】		
	不詳	患者調査【日】	NDB	患者調査/NDB
一般診療所：総数	0.1	5	5	1.00
I 感染症及び寄生虫症	-	4	5	0.80
腸管感染症（再掲）	-	4	6	0.67
結核（再掲）	-	-	30	
皮膚及び粘膜の病変を伴うウイルス疾患（再掲）	-	8	8	1.00
真菌症（再掲）	-	0	12	0.00
II 新生物	0	3	8	0.38
（悪性新生物）（再掲）	-	6	-	
胃の悪性新生物（再掲）	-	7	11	0.64
結腸及び直腸の悪性新生物（再掲）	-	1	8	0.13
気管、気管支及び肺の悪性新生物（再掲）	-	30	13	2.31
III 血液及び造血器の疾患並びに免疫機構の障害	-	6	6	1.00
IV 内分泌、栄養及び代謝疾患	-	13	8	1.63
甲状腺障害（再掲）	-	0	7	0.00
糖尿病（再掲）	-	18	11	1.64
V 精神及び行動の障害	-	13	25	0.52
統合失調症、統合失調症型障害及び妄想性障害（再掲）	-	121	81	1.49
気分〔感情〕障害（躁うつ病を含む）（再掲）	-	30	32	0.94
神経症性障害、ストレス関連障害及び身体表現性障害（再掲）	-	7	6	1.17
VI 神経系の疾患	-	1	2	0.50
VII 眼及び付属器の疾患	-	1	2	0.50
白内障（再掲）	-	0	2	0.00
VIII 耳及び乳様突起の疾患	-	3	4	0.75
IX 循環器系の疾患	-	5	8	0.63
高血圧性疾患（再掲）	-	8	13	0.62
（心疾患（高血圧性のものを除く））（再掲）	-	4	-	
虚血性心疾患（再掲）	-	1	3	0.33
脳血管疾患（再掲）	-	17	-	
X 呼吸器系の疾患	-	7	8	0.88
急性上気道感染症（再掲）	-	3	6	0.50
肺炎（再掲）	-	8	11	0.73
急性気管支炎及び急性細気管支炎（再掲）	-	3	6	0.50
気管支炎及び慢性閉塞性肺疾患（再掲）	-	13	11	1.18
喘息（再掲）	-	3	5	0.60
X I 消化器系の疾患	-	2	5	0.40
う蝕（再掲）	-	0	-	
歯肉炎及び歯周疾患（再掲）	-	0	11	0.00
胃潰瘍及び十二指腸潰瘍（再掲）	-	9	9	1.00
胃炎及び十二指腸炎（再掲）	-	2	6	0.33
肝疾患（再掲）	-	13	9	1.44
X II 皮膚及び皮下組織の疾患	-	11	8	1.38
X III 筋骨格系及び結合組織の疾患	-	18	14	1.29
炎症性多発性関節障害（再掲）	-	18	26	0.69
関節症（再掲）	-	25	-	
脊柱障害（再掲）	-	21	10	2.10
骨の密度及び構造の障害（再掲）	-	32	17	1.88
X IV 腎尿路生殖器系の疾患	-	6	6	1.00
糸球体疾患、腎尿管間質性疾患及び腎不全（再掲）	-	9	11	0.82
前立腺肥大（症）（再掲）	-	8	-	
乳房及び女性生殖器の疾患（再掲）	-	1	4	0.25
X V 妊娠、分娩及び産じょく	0	5	3	1.67
妊娠高血圧症候群（再掲）	-	7	6	1.17
X VI 周産期に発生した病態	-	4	3	1.33
X VII 先天奇形、変形及び染色体異常	-	0	3	0.00
X VIII 症状、徴候及び異常臨床所見・異常検査所見で他に分類されない	-	5	5	1.00
X IX 損傷、中毒及びその他の外因の影響	-	11	13	0.85
骨折（再掲）	-	23	26	0.88
X X I 健康状態に影響を及ぼす要因及び保健サービスの利用	0	3	2	1.50
歯の補てつ（再掲）	-	0	-	

資料24： 上巻第46表

平成26年患者調査 上巻第46表 退院患者平均在院日数、性・年齢階級 × 傷病分類 × 病院 - 一般診療所別															
総数	総数														
	患者調査 総数 [日]	NDB	患者調査 /NDB	患者調査 0歳	NDB 0歳	患者調査 /NDB	患者調査 1～4歳	NDB 1～4歳	患者調査 /NDB	患者調査 5～9歳	NDB 5～9歳	患者調査 /NDB	患者調査 10～14歳	NDB 10～14歳	患者調査 /NDB
総数	31.9	46.9	0.88	9	8.7	1.03	6.5	10.2	0.63	7.5	21.0	0.36	12.3	32.8	0.37
I 感染症及び寄生虫症	20.9	30.3	0.69	4.5	6.4	0.70	4	7.2	0.56	4.9	9.5	0.52	5.8	10.7	0.54
腸管感染症 (再掲)	9.9	12.0	0.83	3.8	5.3	0.72	4	4.1	0.97	3.7	3.8	0.97	4.2	7.8	0.54
結核 (再掲)	58.7	70.3	0.83	3	4.0	0.75	43.2	4.0	10.80	30.5	1.0	30.50	23	21.3	1.08
皮膚及び粘膜の病変を伴うウイルス疾患 (再掲)	11.1	25.9	0.43	3.4	8.8	0.39	3.5	11.2	0.31	3.9	6.1	0.64	8.7	24.0	0.36
真菌症 (再掲)	32.8	80.2	0.41	4	18.5	0.22	3	216.7	0.01	53	40.0	1.33	5	114.3	0.04
II 新生物	18.7	22.3	0.84	12.8	13.7	0.93	17.9	35.7	0.50	18.4	47.1	0.39	26.9	48.1	0.56
(悪性新生物) (再掲)	19.9	-	-	18	-	-	30.8	-	-	28.2	-	-	41.5	-	-
胃の悪性新生物 (再掲)	19.3	21.2	0.91	-	-	-	-	-	-	5.9	-	-	4	-	-
結腸及び直腸の悪性新生物 (再掲)	18	26.0	0.69	-	-	-	-	-	-	36	-	-	4.1	10.5	0.39
気管、気管支及び肺の悪性新生物 (再掲)	20.9	23.6	0.89	13.6	-	-	7.9	-	-	12.2	-	-	9.8	4.0	2.45
III 血液及び造血器の疾患並びに免疫機構の障害	21.8	27.6	0.79	9.9	13.5	0.73	10.5	29.0	0.36	11	19.3	0.57	9.2	34.8	0.26
IV 内分泌、栄養及び代謝疾患	28.5	39.8	0.72	6	4.5	1.34	6.1	10.1	0.60	3.8	28.6	0.13	5.4	42.1	0.13
甲状腺障害 (再掲)	18.5	29.8	0.62	7.3	3.8	1.92	6.8	41.5	0.16	5	14.4	0.35	10.2	23.1	0.44
糖尿病 (再掲)	35.5	45.7	0.78	2.3	2.2	1.05	27.8	20.5	1.36	10.9	9.4	1.16	10.8	24.6	0.44
V 精神及び行動の障害	291.9	588.2	0.50	4.6	33.7	0.14	7.2	41.4	0.17	26.9	79.2	0.34	49.7	96.6	0.51
統合失調症、統合失調症型障害及び妄想性障害 (再掲)	546.1	1213.7	0.45	-	-	-	7	-	-	-	21.0	-	95.1	94.6	1.01
気分 [感情] 障害 (躁うつ病を含む) (再掲)	113.4	191.2	0.59	-	-	-	-	-	-	13	20.0	0.65	42.3	61.7	0.69
神経性障害、ストレス関連障害及び身体表現性障害 (再掲)	53	77.2	0.69	3.2	8.5	0.37	2.5	37.0	0.07	12.3	17.4	0.71	40.4	56.9	0.71
VI 神経系の疾患	82.2	122.6	0.67	11.4	15.0	0.76	14.4	26.4	0.54	9.3	68.0	0.14	27.4	114.8	0.24
VII 眼及び付属器の疾患	4.1	17.8	0.23	8.4	16.5	0.51	3.1	27.2	0.11	3.4	27.5	0.12	5	70.1	0.07
白内障 (再掲)	3.3	12.3	0.27	7	8.0	0.88	4.6	17.2	0.27	4.1	9.7	0.42	7.4	3.0	2.47
VIII 耳及び乳突の疾患	7.8	13.2	0.59	2.6	5.7	0.45	3.7	7.8	0.47	5.7	21.0	0.27	6.8	24.6	0.28
IX 循環器系の疾患	43.3	42.6	1.02	13	15.1	0.86	14.7	37.7	0.39	32.2	40.2	0.80	12.8	13.2	0.97
高血圧性疾患 (再掲)	60.5	66.1	0.91	3	16.0	0.19	2	15.0	0.13	4.4	2.0	2.20	16.9	16.0	1.06
(心疾患 (高血圧性ものを除く)) (再掲)	20.3	-	-	15.7	-	-	16.5	-	-	79.2	-	-	14.6	-	-
虚血性心疾患 (再掲)	8.2	10.7	0.77	5.5	29.7	0.19	6.3	3.8	1.68	2.9	3.0	0.97	1.7	2.2	0.77
脳血管疾患 (再掲)	89.5	-	-	9.3	-	-	31.3	-	-	11.8	-	-	31.3	-	-
X 呼吸器系の疾患	27.3	33.3	0.82	4.9	5.4	0.91	5.3	6.1	0.87	6	11.1	0.54	6.5	16.3	0.40
急性上気道感染症 (再掲)	6.3	13.5	0.47	3.4	3.8	0.90	3.5	5.2	0.68	3.6	7.0	0.51	5.4	6.0	0.89
肺炎 (再掲)	29.7	35.6	0.83	5.8	6.1	0.95	5.8	5.3	1.09	6.8	5.9	1.15	9.5	29.1	0.33
急性気管支炎及び急性細気管支炎 (再掲)	7.3	13.8	0.53	5	5.3	0.95	5.1	5.0	1.02	4.5	9.5	0.47	6.6	6.6	1.01
気管支炎及び慢性閉塞性肺疾患 (再掲)	60	73.1	0.82	5	4.4	1.14	4.9	7.4	0.66	6.2	35.5	0.17	6.1	19.4	0.31
喘息 (再掲)	10.8	17.4	0.62	5.4	6.0	0.90	4.9	5.1	0.95	4.5	9.1	0.49	5	11.9	0.42
XI 消化器系の疾患	13	18.2	0.71	4.7	11.3	0.41	3.9	10.4	0.38	3.8	10.3	0.37	9.5	11.0	0.86
う蝕 (再掲)	1.6	70.0	0.02	-	-	-	0.7	-	-	0.2	-	-	0.4	-	-
歯肉炎及び歯周疾患 (再掲)	2.1	88.4	0.02	-	-	-	0.1	5.0	0.02	0.1	7.0	0.01	1	-	-
胃潰瘍及び十二指腸潰瘍 (再掲)	19.1	27.5	0.69	5.9	6.7	0.88	4.8	161.4	0.03	4.1	31.8	0.13	6	20.0	0.30
胃炎及び十二指腸炎 (再掲)	12.6	32.6	0.39	-	7.0	-	4.7	18.4	0.26	3.9	3.8	1.03	4.2	14.9	0.28
肝疾患 (再掲)	25.8	32.6	0.79	10.3	7.7	1.33	9.1	15.1	0.60	5.3	20.6	0.26	11.7	13.1	0.89
XII 皮膚及び皮下組織の疾患	22.7	48.8	0.47	6.4	9.0	0.71	5.4	12.9	0.42	5.9	28.7	0.21	6.7	48.9	0.14
XIII 筋骨格系及び結合組織の疾患	31.1	48.8	0.64	10.3	10.0	1.03	10.7	11.1	0.97	11.5	33.7	0.34	12.1	32.2	0.38
炎症性多発性関節障害 (再掲)	22.2	147.8	0.15	2.5	12.0	0.21	3.8	9.3	0.41	3.9	105.5	0.04	6.4	120.1	0.05

※集計不備があり、NDB集計のうち「II 新生物」「膀胱の悪性新生物」、「X X I 健康状態に影響を及ぼす要因及び保健サービスの利用」「『その他の保健サービス』以外」については「-」で記載しています

平成26年患者調査 上巻第46表 退院患者平均在院日数、性・年齢階級 × 傷病分類 × 病院 - 一般診療所別															
病院	総数														
	患者調査 総数【日】	NDB	患者調査 /NDB	患者調査 0歳	NDB 0歳	患者調査 /NDB	患者調査 1～4歳	NDB 1～4歳	患者調査 /NDB	患者調査 5～9歳	NDB 5～9歳	患者調査 /NDB	患者調査 10～14歳	NDB 10～14歳	患者調査 /NDB
関節症 (再掲)	32.5	-	56	-	5.5	-	51.7	-	19.9	-	19.9	-	19.9	-	0.99
脊柱障害 (再掲)	28.9	30.0	0.96	7	21.0	0.33	4	21.6	0.19	10.9	12.4	0.88	19.1	19.4	0.99
骨の密度及び構造の障害 (再掲)	33.4	57.5	0.58	-	-	-	3.3	1.0	3.30	31.4	12.1	2.60	7.8	32.5	0.24
XIV 腎尿路生殖器系の疾患	23.6	29.2	0.81	6.4	6.4	1.00	10.9	12.8	0.85	11.4	14.8	0.77	10.7	14.5	0.74
糸球体疾患、腎尿管間質性疾患及び腎不全 (再掲)	37.9	43.4	0.87	7.1	5.9	1.19	18.6	17.8	1.05	16.7	19.8	0.85	15.2	16.7	0.91
前立腺肥大 (症) (再掲)	9.5	-	-	-	-	-	-	-	-	-	-	-	-	-	-
乳房及び女性生殖器の疾患 (再掲)	5.5	7.6	0.72	5.5	22.0	0.25	2.7	1.0	2.70	4.3	8.0	0.54	6.6	5.0	1.32
XV 妊娠、分娩及び産じょく	7.9	9.6	0.82	-	2.6	-	-	31.0	-	-	-	-	5	4.0	1.25
妊娠高血圧症候群 (再掲)	11	10.1	1.09	-	-	-	-	-	-	-	-	-	-	-	-
XVI 周産期に発生した病態	10.9	11.8	0.93	10.7	10.5	1.02	76.4	88.0	0.87	6.3	248.3	0.03	33.1	2570.0	0.01
XVII 先天奇形、変形及び染色体異常	15.5	38.8	0.40	17.2	18.7	0.92	9.6	17.2	0.56	12.3	26.6	0.46	27.2	90.0	0.30
XVIII 症状、徴候及び異常臨床所見・異常検査所見で他に分類され	23.7	46.8	0.51	3.4	4.9	0.70	3.3	9.6	0.34	3.4	8.6	0.40	6.9	45.9	0.15
XIX 損傷、中毒及びその他の外因の影響	31.7	34.1	0.93	4.4	4.9	0.90	3.5	6.0	0.58	5.5	10.2	0.54	6.5	12.7	0.51
骨折 (再掲)	37.9	38.0	1.00	10.3	7.3	1.42	4.4	6.6	0.67	5.1	5.5	0.93	5.6	9.6	0.58
XX I 健康状態に影響を及ぼす要因及び保健康サービスの利用	9.9	17.1	0.58	6.9	-	-	2.4	52.0	0.05	2.5	27.0	0.09	3.7	8.0	0.46
歯の補てつ (再掲)	1.1	-	-	-	-	-	-	-	-	-	-	-	-	-	-
総数	33.2	43.9	0.76	10	8.7	1.15	6.7	9.8	0.68	7.7	21.2	0.36	12.6	33.4	0.38
I 感染症及び寄生虫症	21.8	31.0	0.70	5	7.7	0.65	4.6	7.3	0.63	5.1	9.7	0.52	5.8	10.9	0.53
腸管感染症 (再掲)	9.8	11.9	0.83	3.9	5.3	0.73	4.3	4.3	1.01	3.7	3.9	0.96	4.2	7.9	0.53
結核 (再掲)	58.7	70.4	0.83	3	4.0	0.75	43.2	4.0	10.80	30.5	1.0	30.50	23	21.3	1.08
皮膚及び粘膜の病変を伴うウイルス疾患 (再掲)	11.3	26.5	0.43	3.6	9.4	0.38	3.6	11.6	0.31	3.9	6.1	0.63	8.7	24.6	0.35
真菌症 (再掲)	32.7	83.4	0.39	4	44.3	0.09	3	216.7	0.01	53	40.0	1.33	5	114.3	0.04
II 新生物	18.6	22.1	0.84	12.8	15.3	0.84	17.9	35.5	0.50	18.4	47.1	0.39	26.9	47.9	0.56
(悪性新生物) (再掲)	19.8	-	-	18	-	-	30.8	-	-	28.2	-	-	41.5	-	-
胃の悪性新生物 (再掲)	19.3	20.9	0.93	-	-	-	-	-	-	5.9	-	-	4	-	-
18.3	26.1	0.70	-	-	-	-	-	-	-	36	-	-	4.1	10.5	0.39
結腸及び直腸の悪性新生物 (再掲)	20.7	23.4	0.88	13.6	-	-	7.9	-	-	12.2	-	-	9.8	4.0	2.45
気管、気管支及び肺の悪性新生物 (再掲)	22	32.2	0.68	9.9	15.8	0.63	10.5	29.3	0.36	11	19.4	0.57	9.2	35.0	0.26
III 血液及び造血器の疾患並びに免疫機構の障害	28.4	37.6	0.75	7.1	5.9	1.21	6.7	10.4	0.65	4.1	28.9	0.14	5.4	42.4	0.13
IV 内分泌、栄養及び代謝疾患	18	27.7	0.65	7.3	4.4	1.65	6.8	41.5	0.16	5	14.4	0.35	10.2	22.8	0.45
甲状腺障害 (再掲)	35.1	42.7	0.82	2.3	2.3	1.02	27.8	20.5	1.36	10.9	9.4	1.16	10.8	24.6	0.44
糖尿病 (再掲)	295.1	599.5	0.49	4.6	51.1	0.09	7.2	41.4	0.17	26.9	79.2	0.34	49.7	97.7	0.51
V 精神及び行動の障害	549.4	1220.2	0.45	-	-	-	7	-	-	-	21.0	-	95.1	95.0	1.00
統合失調症、統合失調症型障害及び妄想性障害 (再掲)	113.9	195.4	0.58	-	-	-	-	-	-	13	20.0	0.65	42.3	61.7	0.69
気分 [感情] 障害 (躁うつ病を含む) (再掲)	55	80.6	0.68	3.2	21.5	0.15	2.5	37.0	0.07	12.3	17.4	0.71	40.4	58.6	0.69
神経症性障害、ストレス関連障害及び身体表現性障害 (再掲)	86.1	132.4	0.65	11.4	15.1	0.75	14.5	27.0	0.54	9.6	67.8	0.14	27.8	118.3	0.24
VI 神経系の疾患	4.3	14.6	0.29	8.4	32.3	0.26	3.1	27.6	0.11	3.4	28.3	0.12	5	73.8	0.07
VII 眼及び付属器の疾患	3.3	10.0	0.33	7	8.0	0.88	4.6	17.2	0.27	4.1	9.7	0.42	7.4	3.0	2.47
白内障 (再掲)	7.8	12.7	0.61	3.4	6.2	0.55	3.8	7.7	0.49	5.7	21.8	0.26	6.8	25.2	0.27
VIII 耳及び乳突突起の疾患	43.3	42.1	1.03	14.4	17.0	0.85	14.7	37.7	0.39	32.2	40.4	0.80	12.8	13.4	0.96
IX 循環器系の疾患	49	61.3	0.80	3	16.0	0.19	2	15.0	0.13	4.4	2.0	2.20	16.9	16.0	1.06
高血圧性疾患 (再掲)	20	-	-	15.7	-	-	16.5	-	-	79.2	-	-	14.6	-	-
(心疾患 (高血圧性のものを除く)) (再掲)	8.3	10.2	0.82	5.5	29.7	0.19	6.3	3.8	1.68	2.9	3.0	0.97	1.7	2.2	0.77
虚血性心疾患 (再掲)	-	-	-	-	-	-	-	-	-	-	-	-	-	-	-

※集計不備があり、NDB集計のうち「II 新生物」「膀胱の悪性新生物」、「XX I 健康状態に影響を及ぼす要因及び保健康サービスの利用」「『その他の保健康サービス』以外」については「-」で記載しています

平成26年患者調査 上巻第46表 退院患者平均在院日数、性・年齢階級 × 傷病分類 × 病院 - 一般診療所別															
一般診療所	総数														
	患者調査 総数【日】	NDB	患者調査 /NDB	患者調査 0歳	NDB 0歳	患者調査 /NDB	患者調査 1～4歳	NDB 1～4歳	患者調査 /NDB	患者調査 5～9歳	NDB 5～9歳	患者調査 /NDB	患者調査 10～14歳	NDB 10～14歳	患者調査 /NDB
脳血管疾患 (再掲)	89.1	-		15.2	-		31.3	-		11.8	-		31.3	-	
X 呼吸器系の疾患	27.4	33.2	0.83	4.8	5.5	0.87	5.4	6.1	0.89	6	10.9	0.55	6.4	16.6	0.39
急性上気道感染症 (再掲)	6.4	11.9	0.54	3.5	3.8	0.92	3.6	5.2	0.69	3.6	6.7	0.54	5.4	6.1	0.88
肺炎 (再掲)	30.3	35.5	0.85	5.5	6.3	0.88	5.9	5.2	1.13	6.8	6.0	1.14	9.5	29.9	0.32
急性気管支炎及び急性細気管支炎 (再掲)	7.4	13.3	0.56	4.9	5.3	0.93	5.3	5.0	1.05	4.5	9.7	0.47	6.6	6.6	1.01
気管支炎及び慢性閉塞性肺疾患 (再掲)	60	73.8	0.81	5	4.4	1.15	4.9	6.9	0.71	6.5	9.9	0.66	6.1	20.4	0.30
喘息 (再掲)	9.5	17.2	0.55	5.5	6.1	0.91	5	5.1	0.97	4.6	9.3	0.49	4.7	12.0	0.39
X I 消化器系の疾患	13.1	18.0	0.73	4.6	12.2	0.38	4.1	10.5	0.39	4.3	9.8	0.44	10.3	11.1	0.93
う蝕 (再掲)	2.2	70.0	0.03	-	-		1.4	-		0.6	-		1.2	-	
歯肉炎及び歯周疾患 (再掲)	3.2	105.7	0.03	-	-		6	5.0	1.20	4	7.0	0.57	6.1	-	
胃潰瘍及び十二指腸潰瘍 (再掲)	19.2	23.3	0.82	5.9	6.7	0.88	4.8	16.4	0.03	4.1	34.6	0.12	6	21.4	0.28
胃炎及び十二指腸炎 (再掲)	14.2	32.6	0.44	-	4.0		4.7	18.4	0.26	3.9	3.8	1.01	4.2	11.3	0.37
肝疾患 (再掲)	25.5	32.2	0.79	10.3	8.5	1.21	11.5	14.4	0.80	5.3	21.4	0.25	11.7	13.6	0.86
X II 皮膚及び皮下組織の疾患	22.8	51.0	0.45	6.4	12.0	0.54	5.4	13.0	0.42	5.9	28.7	0.21	6.7	49.4	0.14
X III 筋骨格系及び結合組織の疾患	30.8	47.8	0.64	10.3	10.0	1.03	10.7	11.1	0.96	11.6	33.7	0.34	12.8	33.2	0.39
炎症性多発性関節腫瘍 (再掲)	20.8	140.2	0.15	2.5	12.0	0.21	3.8	9.6	0.39	3.9	105.5	0.04	6.5	130.2	0.05
関節症 (再掲)	32.6	-		56	-		5.5	-		51.7	-		19.9	-	
脊柱障害 (再掲)	27.5	29.5	0.93	7	21.0	0.33	4	21.6	0.19	10.9	12.5	0.87	17.8	19.4	0.92
骨の密度及び構造の障害 (再掲)	33.3	55.8	0.60	-	-		3.3	1.0	3.30	31.4	12.1	2.60	7.8	32.5	0.24
X IV 腎尿路生殖器系の疾患	23.3	28.0	0.83	6.4	6.6	0.97	10.9	12.2	0.89	11.5	15.1	0.76	10.7	14.4	0.74
糸球体疾患、腎尿管間質性疾患及び腎不全 (再掲)	37.7	39.7	0.95	7.1	6.5	1.09	18.6	17.8	1.05	16.7	19.9	0.84	15.2	16.8	0.90
前立腺肥大 (症) (再掲)	9.4	-		-	-		-	-		-	-		-	-	
乳房及び女性生殖器系の疾患 (再掲)	5.7	7.5	0.76	5.5	22.0	0.25	2.7	1.0	2.70	4.3	8.0	0.54	6.6	5.0	1.32
X V 妊娠、分娩及び産じょく	9.1	10.2	0.89	-	2.7		-	31.0	-	-	-		5	4.0	1.25
妊娠高血圧症候群 (再掲)	12	10.2	1.18	-	-		-	-		-	-		-	-	
X VI 周産期に発生した病態	12.4	14.2	0.88	12.1	12.4	0.98	82.3	89.4	0.92	6.3	248.3	0.03	33.1	2570.0	0.01
X VII 先天奇形、変形及び染色体異常	15.7	39.6	0.40	18.1	20.3	0.89	9.6	17.0	0.56	12.3	26.6	0.46	26.3	92.1	0.29
X VIII 症状、徴候及び異常臨床所見・異常検査所見で他に分類され	24	56.3	0.43	4	6.3	0.64	3.3	9.7	0.34	3.4	8.5	0.40	6.9	50.1	0.14
X IX 損傷、中毒及びその他の外因の影響	31.5	34.3	0.92	4.7	4.4	1.06	3.5	6.1	0.57	5.5	10.4	0.53	6.4	12.9	0.50
骨折 (再掲)	37.1	37.8	0.98	10.3	7.0	1.47	4.4	6.7	0.65	5.2	5.5	0.95	5.6	9.7	0.58
X X I 健康状態に影響を及ぼす要因及び保健サービスの利用	10.3	15.2	0.68	6.9	-		2.4	52.0	0.05	2.5	27.0	0.09	3.7	8.0	0.46
歯の補てつ (再掲)	1	-		-	-		-	-		-	-		-	-	
総数	17.4	49.8	0.35	3.4	8.8	0.38	2.1	10.8	0.19	0.9	20.8	0.04	6.9	32.0	0.22
I 感染症及び寄生虫症	8.7	21.5	0.41	2.7	2.8	0.96	1.3	4.6	0.28	1.8	2.7	0.67	-	3.1	
腸管感染症 (再掲)	11.7	13.8	0.85	-	3.4		0.1	2.1	0.05	-	2.4		-	2.5	
結核 (再掲)	-	65.7	-	-	-		-	-		-	-		-	-	
皮膚及び粘膜の病変を伴うウイルス疾患 (再掲)	6.6	17.0	0.39	-	2.3		-	2.6		-	3.0		-	6.0	
真菌症 (再掲)	44	50.4	0.87	-	3.5		-	-		-	-		-	-	
II 新生物	21.1	28.7	0.73	-	6.6		-	54.2		-	48.7		-	96.0	
(悪性新生物) (再掲)	26.9	-		-	-		-	-		-	-		-	-	
胃の悪性新生物 (再掲)	19	34.3	0.55	-	-		-	-		-	-		-	-	
結腸及び直腸の悪性新生物 (再掲)	4.2	23.5	0.18	-	-		-	-		-	-		-	-	
気管、気管支及び肺の悪性新生物 (再掲)	45.1	30.9	1.46	-	-		-	-		-	-		-	-	

※集計不備があり、NDB集計のうち「II 新生物」「膀胱の悪性新生物」、「X X I 健康状態に影響を及ぼす要因及び保健サービスの利用」「『その他の保健サービス』以外」については「-」で記載しています

平成26年患者調査 上巻第46表 退院患者平均在院日数、性・年齢階級 × 傷病分類 × 病院 - 一般診療所別															
	総数														
	患者調査 総数【日】	NDB	患者調査 /NDB	患者調査 0歳	NDB 0歳	患者調査 /NDB	患者調査 1～4歳	NDB 1～4歳	患者調査 /NDB	患者調査 5～9歳	NDB 5～9歳	患者調査 /NDB	患者調査 10～14歳	NDB 10～14歳	患者調査 /NDB
III 血液及び造血器の疾患並びに免疫機構の障害	11.8	11.8	1.00	-	6.7	3.0	-	3.0	-	-	7.0	-	-	3.0	-
IV 内分泌、栄養及び代謝疾患	30.5	62.3	0.49	3.3	2.3	1.45	-	2.6	-	-	9.3	-	-	17.2	-
甲狀腺障害 (再掲)	49.6	47.7	1.04	-	2.1	-	-	-	-	-	-	-	-	30.0	-
糖尿病 (再掲)	41	79.1	0.52	-	2.0	-	-	21.0	-	-	-	-	-	-	-
V 精神及び行動の障害	69.5	305.4	0.23	-	2.8	-	-	-	-	-	-	-	-	45.5	-
統合失調症、統合失調症型障害及び妄想性障害 (再掲)	134.8	919.8	0.15	-	-	-	-	-	-	-	-	-	-	86.0	-
気分【感情】障害 (躁うつ病を含む) (再掲)	55.4	100.2	0.55	-	-	-	-	-	-	-	-	-	-	-	-
神経症性障害、ストレス関連障害及び身体表現性障害 (再掲)	10.8	42.3	0.26	-	2.8	-	-	-	-	-	-	-	-	2.0	-
VI 神経系の疾患	31.1	43.7	0.71	-	7.2	0.11	1	9.3	0.11	1	71.6	0.01	1	17.0	0.06
VII 眼及び付属器の疾患	3	33.7	0.09	-	4.5	-	-	13.3	-	-	5.6	-	-	3.4	-
白内障 (再掲)	3.1	25.6	0.12	-	-	-	-	-	-	-	-	-	-	-	-
VIII 耳及び乳突突起の疾患	6.7	27.5	0.24	-	4.4	-	-	9.6	-	-	2.3	-	-	4.8	-
IX 循環器系の疾患	43.3	50.8	0.85	4	5.2	0.77	-	-	-	-	8.0	-	-	5.7	-
高血圧性疾患 (再掲)	97	80.9	1.20	-	-	-	-	-	-	-	-	-	-	-	-
(心疾患 (高血圧性のものを除く)) (再掲)	28.6	-	-	-	-	-	-	-	-	-	-	-	-	-	-
虚血性心疾患 (再掲)	5.6	21.6	0.26	-	-	-	-	-	-	-	-	-	-	-	-
脳血管疾患 (再掲)	100.2	-	-	4	-	-	-	-	-	-	-	-	-	-	-
X 呼吸器系の疾患	25	36.0	0.70	6.2	3.6	1.71	3.1	5.8	0.53	1.9	15.6	0.12	16	4.4	3.60
急性上気道感染症 (再掲)	2.9	34.2	0.08	-	3.2	-	0.8	4.6	0.18	-	14.5	-	-	2.7	-
肺炎 (再掲)	20	37.2	0.54	8.6	4.5	1.93	5.2	7.4	0.70	-	4.4	-	-	4.8	-
急性気管支炎及び急性細気管支炎 (再掲)	4.9	23.5	0.21	6.2	4.3	1.45	0.8	3.3	0.24	-	3.6	-	-	-	-
気管支炎及び慢性閉塞性肺疾患 (再掲)	60.2	65.5	0.92	-	4.5	-	-	19.1	-	3	240.4	0.01	-	5.0	-
喘息 (再掲)	38.8	22.8	1.70	-	4.8	-	1.3	5.5	0.24	1.8	3.9	0.46	16	6.1	2.62
XI 消化器系の疾患	10	20.9	0.48	5	4.1	1.23	0.4	6.5	0.06	-	23.4	-	0.8	9.4	0.09
う蝕 (再掲)	0.5	-	-	-	-	-	-	-	-	-	-	-	-	-	-
筋肉炎及び歯周疾患 (再掲)	0.3	19.3	0.02	-	-	-	-	-	-	-	7.0	-	-	-	-
胃潰瘍及び十二指腸潰瘍 (再掲)	15.7	79.5	0.20	-	-	-	-	-	-	-	9.0	-	-	2.0	-
胃炎及び十二指腸炎 (再掲)	4.3	32.6	0.13	-	-	-	-	-	-	-	3.0	-	-	26.5	-
肝疾患 (再掲)	37.3	36.6	1.02	-	6.0	-	4	21.7	0.18	-	1.0	-	-	7.0	-
XII 皮膚及び皮下組織の疾患	18.5	31.3	0.59	-	5.3	-	5	10.8	0.46	-	26.8	-	-	25.0	-
XIII 筋骨格系及び結合組織の疾患	34.6	59.6	0.58	-	4.7	-	-	7.6	-	2	32.3	0.06	7.9	16.4	0.48
炎症性多発性関節障害 (再掲)	49	276.1	0.18	-	-	-	-	1.0	-	-	-	-	6	9.3	0.64
関節症 (再掲)	31.3	-	-	-	-	-	-	-	-	-	-	-	-	-	-
脊柱障害 (再掲)	42.3	34.6	1.22	-	-	-	-	-	-	-	8.0	-	37	19.8	1.87
骨の密度及び骨構造の障害 (再掲)	35.2	69.1	0.51	-	-	-	-	-	-	-	-	-	-	-	-
XIV 腎尿路生殖器系の疾患	28.4	43.5	0.65	-	3.5	-	-	61.3	-	1	4.5	0.22	-	21.0	-
糸球体疾患、腎尿管間質性疾患及び腎不全 (再掲)	40.9	103.4	0.40	-	3.0	-	-	17.0	-	-	5.0	-	-	8.3	-
前立腺肥大 (症) (再掲)	10.7	-	-	-	-	-	-	-	-	-	-	-	-	-	-
乳房及び女性生殖器系の疾患 (再掲)	2.3	8.2	0.28	-	-	-	-	-	-	-	-	-	-	5.0	-
XV 妊娠、分娩及び産じょく	6.1	8.4	0.73	-	2.5	-	-	-	-	-	-	-	-	-	-
妊娠高血圧症候群 (再掲)	7.3	9.8	0.75	-	-	-	-	-	-	-	-	-	-	-	-
XVI 周産期に発生した病態	3.5	5.3	0.67	3.5	4.3	0.82	13	8.0	1.63	-	-	-	-	-	-
XVII 先天奇形、変形及び染色体異常	5.5	21.8	0.25	1.3	4.2	0.31	-	29.9	-	-	22.3	-	65	8.2	7.93

※集計不備があり、NDB集計のうち「II 新生物」「膀胱の悪性新生物」、「XXI 健康状態に影響を及ぼす要因及び保健サービスの利用」「『その他の保健サービス』以外」については「-」で記載しています

平成26年患者調査 上巻第46表 退院患者平均在院日数、性・年齢階級 × 傷病分類 × 病院 - 一般診療所別															
	総数														
	患者調査 総数【日】	NDB	患者調査 /NDB	患者調査 0歳	NDB 0歳	患者調査 /NDB	患者調査 1～4歳	NDB 1～4歳	患者調査 /NDB	患者調査 5～9歳	NDB 5～9歳	患者調査 /NDB	患者調査 10～14歳	NDB 10～14歳	患者調査 /NDB
XVIII 症状、徴候及び異常臨床所見・異常検査所見で他に分類され	21	16.1	1.31	2.7	4.2	0.64	-	8.7	-	-	9.8	-	-	4.9	-
XIX 損傷、中毒及びその他の外因の影響	33.7	31.8	1.06	0.9	6.3	0.14	6	2.4	2.49	2.7	4.5	0.59	7.3	6.9	1.06
骨折（再掲）	46.6	43.3	1.08	-	8.8	-	6	3.6	1.65	1.5	5.0	0.30	5.6	6.9	0.81
XXI 健康状態に影響を及ぼす要因及び保健サービスの利用 歯の補てつ（再掲）	7.4	19.3	0.38	7.4	-	-	-	-	-	-	-	-	-	-	-
	2	-	-	-	-	-	-	-	-	-	-	-	-	-	-

※集計不備があり、NDB集計のうち「II 新生物」「膀胱の悪性新生物」、「XXI 健康状態に影響を及ぼす要因及び保健サービスの利用」「『その他の保健サービス』以外」については「-」で記載しています

平成26年患者調査 上巻第46表 退院患者平均在院日数、性・年齢階級 × 傷病分類 × 病院 - 一般診療所別															
総数	患者調査 15～19歳	NDB 15～19歳	患者調査 /NDB	患者調査 20～24歳	NDB 20～24歳	患者調査 /NDB	患者調査 25～29歳	NDB 25～29歳	患者調査 /NDB	患者調査 30～34歳	NDB 30～34歳	患者調査 /NDB	患者調査 35～39歳	NDB 35～39歳	患者調査 /NDB
総数	13	28.4	0.46	13	22.4	0.58	11.2	18.5	0.61	11.8	19.0	0.62	15.6	26.0	0.60
I 感染症及び寄生虫症	6.3	15.6	0.40	6.5	8.3	0.79	7.1	10.0	0.71	8.7	11.0	0.79	17.2	26.0	0.66
腸管感染症 (再掲)	4.6	5.0	0.92	4.6	4.8	0.95	3.8	5.5	0.69	4.5	7.0	0.64	20.2	6.4	3.17
結核 (再掲)	71.3	12.5	5.70	27.9	29.4	0.95	42.6	58.8	0.76	46.1	41.0	1.12	48.7	92.1	0.53
皮膚及び粘膜の病変を伴うウイルス疾患 (再掲)	8.2	79.1	0.10	7.6	10.4	0.73	8	9.1	0.88	10.5	13.8	0.76	8.2	131.3	0.06
真菌症 (再掲)	16	297.5	0.05	6	12.8	0.47	27	13.1	2.06	5.3	23.6	0.22	21	34.6	0.61
II 新生物	15.9	26.0	0.61	16.6	14.8	1.12	17.4	15.6	1.11	10.6	12.5	0.85	10.5	13.2	0.80
(悪性新生物) (再掲)	25.3 -	-	26.2 -	-	-	-	17.3 -	-	-	15.1 -	-	-	13.8 -	-	-
胃の悪性新生物 (再掲)	7	7.0	1.00	6.9	7.2	0.96	14	17.5	0.80	12.5	19.4	0.64	12.3	11.6	1.06
結腸及び直腸の悪性新生物 (再掲)	36.4	5.2	7.00	25.7	18.0	1.43	10.8	17.0	0.63	9.2	20.3	0.45	10	15.2	0.66
気管、気管支及び肺の悪性新生物 (再掲)	6.9 -	-	0.36	8.9	60.3	0.15	9.1	12.8	0.71	10.8	10.8	1.00	13.7	18.3	0.75
III 血液及び造血器の疾患並びに免疫機構の障害	13.8	38.2	0.36	8.9	12.5	0.71	8.5	15.4	0.55	12	9.2	1.31	14.6	10.1	1.45
IV 内分泌、栄養及び代謝疾患	8.8	75.5	0.12	14.9	21.9	0.68	11.5	16.9	0.68	13.1	23.3	0.56	10.8	24.7	0.44
甲状腺障害 (再掲)	11.7	20.8	0.56	8.5	12.0	0.71	8.5	9.2	0.93	9.9	12.9	0.77	9.7	8.3	1.16
糖尿病 (再掲)	14.6	30.4	0.48	14.8	14.0	1.06	13.1	14.6	0.90	14.1	24.7	0.57	12.3	21.0	0.59
V 精神及び行動の障害	45.1	79.6	0.57	47.5	66.3	0.72	65.6	96.3	0.68	71.1	109.4	0.65	89.2	163.3	0.55
統合失調症、統合失調症型障害及び妄想性障害 (再掲)	71.9	105.7	0.68	79.9	106.1	0.75	100.7	145.0	0.69	98.3	162.3	0.61	121.2	237.7	0.51
気分【感情】障害 (躁うつ病を含む) (再掲)	43.8	41.4	1.06	43.4	61.1	0.71	42.4	63.0	0.67	50.2	62.4	0.80	53	77.0	0.69
神経症性障害、ストレス関連障害及び身体表現性障害 (再掲)	36.9	67.8	0.54	32.6	50.6	0.64	41.2	54.7	0.75	51.6	29.9	1.73	28.6	50.0	0.57
VI 眼及び付属器の疾患	34.2	111.2	0.31	38.3	122.0	0.31	35.3	94.7	0.37	65.8	136.5	0.48	30.1	136.4	0.22
白内障 (再掲)	6.7	38.5	0.17	5	38.1	0.13	7.3	64.1	0.11	7.5	29.7	0.25	6.2	14.1	0.44
VII 眼及び付属器の疾患	2.5	9.8	0.25	2.2	6.4	0.35	2.4	388.8	0.01	2.8	3.5	0.79	2.4	4.2	0.57
VIII 耳及び乳突の疾患	7.9	12.1	0.65	6.8	10.5	0.65	6.6	8.5	0.78	6.6	8.0	0.82	6.3	13.0	0.48
IX 循環器系の疾患	23.4	40.8	0.57	8.8	21.5	0.41	14.2	19.6	0.72	11.5	11.7	0.98	19.1	18.6	1.03
高血圧性疾患 (再掲)	5.1	6.0	0.85	6.5	8.1	0.80	18.5	37.6	0.49	10.1	8.9	1.14	27.8	43.4	0.64
(心疾患 (高血圧性ものを除く)) (再掲)	9.5 -	-	9.9 -	-	-	-	10.3 -	-	-	10.9 -	-	-	9.8 -	-	-
虚血性心疾患 (再掲)	8.4	46.8	0.18	4.6	16.7	0.28	6.1	6.4	0.95	5	6.7	0.74	5.9	7.8	0.76
脳血管疾患 (再掲)	12.5 -	-	22.2 -	-	-	-	43.9 -	-	-	28.1 -	-	-	49.1 -	-	-
X 呼吸器系の疾患	10.3	18.0	0.57	13.5	8.6	1.58	9.8	16.8	0.58	7.5	16.1	0.47	12.4	10.3	1.21
急性気管支炎及び急性細気管支炎 (再掲)	4.6	12.0	0.38	4.5	5.9	0.76	16.7	7.8	2.14	4.8	7.1	0.68	5.7	9.9	0.58
肺炎 (再掲)	7.9	22.5	0.35	9.9	11.0	0.90	10.1	32.5	0.31	9.1	7.9	1.15	8.5	10.8	0.79
急性気管支炎及び急性細気管支炎 (再掲)	6.1	6.4	0.95	13.8	11.1	1.24	3.9	22.5	0.17	3.9	12.7	0.31	5.7	14.3	0.40
気管支炎及び慢性閉塞性肺疾患 (再掲)	3.7	8.0	0.46	12.6	7.5	1.68	10.8	14.6	0.74	5.6	309.6	0.02	6.5	6.5	1.00
喘息 (再掲)	5.7	56.0	0.10	5.6	6.5	0.87	5.3	91.2	0.06	6.9	9.4	0.74	6.2	13.6	0.46
XI 消化器系の疾患	6.5	12.4	0.52	10.4	11.6	0.90	5.9	9.7	0.61	6.8	9.6	0.71	11.6	11.5	1.01
う蝕 (再掲)	0.2 -	-	0.9 -	-	-	-	0.8 -	-	-	2.5 -	-	-	1.7 -	-	-
歯肉炎及び歯周疾患 (再掲)	1.4	2.0	0.70	1.4	-	-	1.8 -	-	-	4.1	10.0	0.41	1.7	5.0	0.34
胃潰瘍及び十二指腸潰瘍 (再掲)	6.2	9.5	0.65	6.4	10.5	0.61	7	6.9	1.01	7	18.0	0.39	9.4	17.0	0.55
胃炎及び十二指腸炎 (再掲)	27.5	12.9	2.13	2.5	18.7	0.13	3.7	11.9	0.31	3.3	13.6	0.24	4.3	13.7	0.31
肝疾患 (再掲)	8.5	71.1	0.12	9	15.3	0.59	9.3	11.6	0.80	13.5	14.7	0.92	15	13.9	1.08
XII 皮膚及び皮下組織の疾患	13.2	20.4	0.65	8.5	21.3	0.40	9.3	21.9	0.42	8.7	16.1	0.54	11.9	43.1	0.28
XIII 筋骨格系及び結合組織の疾患	12.8	34.1	0.38	13.3	31.8	0.42	14.1	27.1	0.52	14.6	18.9	0.77	14.4	24.9	0.58
炎症性多発性関節障害 (再掲)	3.6	248.4	0.01	8.5	308.2	0.03	7	221.3	0.03	12	162.4	0.07	5.7	146.6	0.04

※集計不備があり、NDB集計のうち「II 新生物」「膀胱の悪性新生物」、「X X I 健康状態に影響を及ぼす要因及び保健サービス」以外「『その他の保健サービス』以外」については「-」で記載しています

平成26年患者調査 上巻第46表 退院患者平均在院日数, 性・年齢階級 × 傷病分類 × 病院 - 一般診療所別														
患者調査 15～19歳	NDB 15～19歳	患者調査 /NDB	患者調査 20～24歳	NDB 20～24歳	患者調査 /NDB	患者調査 25～29歳	NDB 25～29歳	患者調査 /NDB	患者調査 30～34歳	NDB 30～34歳	患者調査 /NDB	患者調査 35～39歳	NDB 35～39歳	患者調査 /NDB
	48.2	-	20.6	-	-	40.7	-	-	24.4	-	-	30	-	-
関節症 (再掲)	12.1	16.3	0.74	19.0	0.66	11.9	10.6	1.12	13.3	10.3	1.29	13.7	15.4	0.89
脊柱彎曲 (再掲)	11.1	12.5	0.89	9.2	11.0	15	282.2	0.05	15.9	22.3	0.71	10	30.6	0.33
骨の密度及び構造の障害 (再掲)	8.6	12.5	0.69	7	7.7	5.4	7.5	0.72	5	7.9	0.64	5.9	16.8	0.35
XIV 腎尿路生殖器系の疾患	11.3	17.3	0.65	11.1	8.7	8	9.2	0.87	9.2	11.3	0.82	10.9	51.0	0.21
糸球体疾患, 腎尿管間質性疾患及び腎不全 (再掲)	-	-	-	-	-	-	-	-	9.5	-	-	5	-	-
前立腺肥大 (症) (再掲)	4.9	6.3	0.77	3.9	5.8	4.7	7.1	0.66	4	7.4	0.54	4.4	5.6	0.78
乳房及び女性生殖器の疾患 (再掲)	6.1	8.6	0.71	6.5	8.4	7.6	9.1	0.83	7.6	10.0	0.76	9.4	10.1	0.93
XV 妊娠, 分娩及び産じょく	10	12.6	0.80	7.6	9.5	9.2	8.9	1.03	12.6	10.0	1.26	10	10.4	0.96
妊娠高血圧症候群 (再掲)	15.5	4.7	3.29	-	-	6	6.6	0.90	16.1	7.2	22.31	-	17.1	-
XVI 周産期に発生した病態	26.7	45.4	0.59	9.4	39.1	9.1	74.0	0.12	12.9	26.1	0.49	14.6	100.7	0.15
XVII 先天奇形, 変形及び染色体異常	15.4	22.0	0.70	5.3	16.0	6.3	10.2	0.61	6.6	8.3	0.79	7.5	20.5	0.37
XVIII 症状, 徴候及び異常臨床所見・異常検査所見他に分類され	10.3	11.2	0.92	17.5	12.9	12.1	17.0	0.71	15.9	13.5	1.18	18.9	13.9	1.36
XIX 損傷, 中毒及びその他の外因の影響	9	10.4	0.86	20	12.2	14.5	13.7	1.05	16.2	13.3	1.21	16.3	14.9	1.09
骨折 (再掲)	3.9	3.5	1.11	5.2	4.4	5.5	28.9	0.19	5.8	30.4	0.19	4.7	21.8	0.22
XX I 健康状態に影響を及ぼす要因及び保健サービスの利用	-	-	2	-	-	0.3	-	-	-	-	-	0.8	-	-
歯の補てつ (再掲)	13.7	29.4	0.47	14.8	28.8	13.3	32.9	0.40	14	34.5	0.41	17.1	41.5	0.41
総数	6.3	15.0	0.42	6.8	8.5	8.2	11.0	0.75	9	9.9	0.90	18.2	30.0	0.61
I 感染症及び寄生虫症	4.5	5.0	0.90	4.9	4.8	4.3	5.4	0.79	4.5	5.3	0.85	20.5	6.2	3.30
腸管感染症 (再掲)	71.3	14.6	4.88	27.9	30.7	42.6	55.8	0.76	46.1	38.6	1.20	48.7	92.1	0.53
結核 (再掲)	8.2	80.8	0.10	7.6	10.5	8	9.4	0.85	10.5	14.1	0.74	8.2	141.5	0.06
皮膚及び粘膜の病変を伴うウイルス疾患 (再掲)	16	312.3	0.05	6	21.9	27	18.5	1.46	5.3	35.1	0.15	21	47.2	0.44
真菌症 (再掲)	15.9	26.3	0.60	17	15.0	17.8	16.1	1.11	10.6	12.6	0.84	10.6	12.9	0.82
II 新生物	25.3	-	26.2	-	-	17.3	-	-	15.1	-	-	13.7	-	-
(悪性新生物) (再掲)	7	7.0	1.00	6.9	7.2	14	18.2	0.77	12.5	19.5	0.64	12.3	11.4	1.08
胃の悪性新生物 (再掲)	36.4	5.2	7.00	25.7	16.9	10.8	15.0	0.72	9.2	21.3	0.43	10	12.6	0.79
結腸及び直腸の悪性新生物 (再掲)	6.9	-	8.9	8.9	60.3	9.1	12.8	0.71	10.8	10.6	1.02	13.7	18.8	0.73
気管, 気管支及び肺の悪性新生物 (再掲)	14	49.1	0.28	9.7	18.5	8.9	24.4	0.36	14	11.0	1.27	15.6	10.6	1.47
III 血液及び血管の疾患並びに免疫機構の障害	8.8	80.5	0.11	15.3	22.9	11.5	18.2	0.63	13.1	26.1	0.50	11.4	26.0	0.44
IV 内分泌, 栄養及び代謝疾患	11.7	21.0	0.56	8.5	12.1	8.5	9.2	0.92	9.9	13.6	0.73	9.7	8.8	1.10
甲状腺障害 (再掲)	14.6	30.3	0.48	14.8	14.1	13.1	14.7	0.89	14.1	26.2	0.54	13.5	21.2	0.64
糖尿病 (再掲)	45.1	80.1	0.56	47.5	67.6	65.9	98.8	0.67	71.3	113.9	0.63	89.2	166.3	0.54
V 精神及び行動の障害	71.9	106.6	0.67	79.9	106.5	100.7	146.4	0.69	98.3	164.0	0.60	121.2	239.6	0.51
統合失調症, 統合失調症型障害及び妄想性障害 (再掲)	43.8	42.9	1.02	43.4	64.5	42.4	63.7	0.67	50.2	64.8	0.77	53	77.7	0.68
気分 [感情] 障害 (躁うつ病を含む) (再掲)	36.9	69.6	0.53	32.6	54.5	41.2	56.7	0.73	53	35.3	1.50	28.6	53.2	0.54
神経症性障害, ストレス関連障害及び身体表現性障害 (再掲)	36.3	119.0	0.30	39.8	134.0	38.1	116.7	0.33	76.4	176.3	0.43	34.5	177.9	0.19
VI 神経系の疾患	7	39.7	0.18	5	39.1	7.7	69.8	0.11	7.5	31.6	0.24	6.8	14.9	0.46
VII 眼及び付属器の疾患	3.2	10.8	0.30	2.2	6.6	2.4	428.4	0.01	2.8	3.4	0.82	2.6	4.5	0.57
白内障 (再掲)	7.9	12.1	0.65	6.8	10.7	6.6	8.7	0.76	6.6	6.9	0.95	6.3	13.4	0.47
VIII 耳及び乳突突起の疾患	24.8	42.7	0.58	10.5	26.3	17.4	27.0	0.64	13.7	14.2	0.97	22.3	21.6	1.03
IX 循環器系の疾患	5.1	6.0	0.85	6.5	10.7	18.5	56.3	0.33	11.6	10.4	1.12	27.8	55.1	0.50
高血圧性疾患 (再掲)	9.5	-	9.9	-	-	10.7	-	-	11.3	-	-	9.8	-	-
(心疾患 (高血圧性のものを除く)) (再掲)	8.4	50.6	0.17	4.6	16.7	6.1	6.4	0.95	5.4	5.7	0.94	5.9	7.8	0.76
虚血性心疾患 (再掲)														

※集計不備があり、NDB集計のうち「II 新生物」「膀胱の悪性新生物」、「XX I 健康状態に影響を及ぼす要因及び保健サービスの利用」「『その他の保健サービス』以外」については「-」で記載しています

平成26年患者調査 上巻第46表 退院患者平均在院日数、性・年齢階級 × 傷病分類 × 病院 - 一般診療所別															
	患者調査 15~19歳	NDB 15~19歳	患者調査 /NDB	患者調査 20~24歳	NDB 20~24歳	患者調査 /NDB	患者調査 25~29歳	NDB 25~29歳	患者調査 /NDB	患者調査 30~34歳	NDB 30~34歳	患者調査 /NDB	患者調査 35~39歳	NDB 35~39歳	患者調査 /NDB
脳血管疾患 (再掲)	151.8	-	22.2	43.9	-	28.1	-	49.9	-	49.9	-	49.9	-	49.9	-
X 呼吸器系の疾患	10.3	18.4	0.56	13.5	8.7	1.56	9.8	17.7	0.55	7.5	17.3	0.43	12.5	9.6	1.30
急性上気道感染症 (再掲)	4.6	12.0	0.38	4.5	5.9	0.76	16.7	7.6	2.20	4.8	7.0	0.69	5.8	5.8	1.00
肺炎 (再掲)	7.9	23.0	0.34	10	11.1	0.90	10.2	33.6	0.30	9.1	7.9	1.15	8.5	10.7	0.79
急性気管支炎及び急性細気管支炎 (再掲)	6.1	6.5	0.94	13.8	11.2	1.24	3.9	26.2	0.15	3.9	13.6	0.29	5.7	17.2	0.33
気管支炎及び慢性閉塞性肺疾患 (再掲)	3.7	8.0	0.46	12.6	7.1	1.78	10.8	9.8	1.11	5.6	55.9	0.01	6.5	6.6	0.98
喘息 (再掲)	5.7	59.1	0.10	5.6	6.6	0.84	5.3	104.2	0.05	6.9	9.8	0.71	6.2	14.2	0.44
X I 消化器系の疾患	6.8	12.6	0.54	11.2	11.8	0.95	6.2	9.3	0.67	7.1	10.5	0.67	12	12.0	1.00
う蝕 (再掲)	0.5	-	0.9	-	-	-	1.6	-	-	1.6	-	-	1.7	-	-
歯肉炎及び歯周疾患 (再掲)	2.1	2.0	1.05	2.7	-	-	1.7	-	-	4.1	10.0	0.41	1.7	-	-
胃潰瘍及び十二指腸潰瘍 (再掲)	6.7	9.6	0.70	6.4	10.7	0.60	7	7.1	0.99	7	18.5	0.38	9.3	17.5	0.53
胃炎及び十二指腸炎 (再掲)	27.5	11.4	2.41	2.5	23.5	0.11	3.7	14.6	0.25	3.3	15.6	0.21	4.3	16.0	0.27
肝疾患 (再掲)	8.5	78.0	0.11	8.2	15.1	0.54	9.3	9.8	0.95	13.5	17.3	0.78	13.4	14.1	0.95
X II 皮膚及び皮下組織の疾患	13.5	20.8	0.65	8.5	24.1	0.35	9.3	26.4	0.35	8.8	19.6	0.45	12.1	54.5	0.22
X III 筋骨格系及び結合組織の疾患	12.3	35.7	0.34	12.8	36.3	0.35	13.9	36.1	0.39	14.2	24.0	0.59	14.8	25.7	0.58
炎症性多発性関節腫瘍 (再掲)	3.6	248.4	0.01	8.5	317.6	0.03	7	243.6	0.03	12	165.8	0.07	5.7	137.6	0.04
関節症 (再掲)	22.3	-	20.6	-	-	-	40.7	-	-	24.4	-	-	30	-	-
脊柱障害 (再掲)	12.1	16.5	0.73	11	22.4	0.49	11.3	12.9	0.87	12.5	12.5	1.00	14.4	14.5	0.99
骨の密度及び構造の障害 (再掲)	12.1	12.7	0.95	9.2	11.0	0.84	15	321.8	0.05	15.9	24.7	0.64	10	30.6	0.33
X IV 腎尿路生殖器系の疾患	8.7	13.1	0.66	7.1	7.7	0.92	5.7	7.4	0.77	5	7.9	0.63	6.1	16.8	0.36
糸球体疾患、腎尿管間質性疾患及び腎不全 (再掲)	11.3	17.7	0.64	11.3	8.9	1.27	8.5	9.6	0.88	9.4	11.7	0.80	11	45.8	0.24
前立腺肥大 (症) (再掲)	-	-	-	-	-	-	-	-	-	9.5	-	-	5	-	-
乳房及び女性生殖器の疾患 (再掲)	4.9	6.6	0.74	4	5.0	0.79	4.9	6.7	0.74	4	7.1	0.56	4.7	5.5	0.85
X V 妊娠、分娩及び産じょく	7.5	10.1	0.75	7.6	9.3	0.81	8.9	10.1	0.88	8.9	10.4	0.86	9.8	10.7	0.92
妊娠高血圧症候群 (再掲)	12.4	14.1	0.88	9.1	10.1	0.90	9.4	8.8	1.07	13.3	9.8	1.36	10.6	10.4	1.02
X VI 周産期に発生した病態	15.5	3.3	4.74	-	8.6	-	6	8.8	0.68	16.1	8.3	19.32	-	9.6	-
X VII 先天奇形、変形及び染色体異常	26.7	45.8	0.58	9.6	38.9	0.25	9.1	75.8	0.12	13.6	23.2	0.59	14.6	103.9	0.14
X VIII 症状、徴候及び異常臨床所見・異常検査所見で他に分類され	15.4	26.0	0.59	5.1	21.9	0.23	6.5	14.9	0.44	6.5	10.2	0.64	7.7	32.0	0.24
X IX 損傷、中毒及びその他の外因の影響	10.6	11.1	0.96	18.2	13.1	1.38	12.4	18.1	0.69	15.8	13.7	1.15	19.4	14.2	1.36
骨折 (再掲)	9.1	10.1	0.90	21.6	12.1	1.78	14.2	13.7	1.04	15.2	13.2	1.15	17	14.7	1.15
X X I 健康状態に影響を及ぼす要因及び保健サービスの利用	4.7	6.0	0.78	5.5	5.0	1.10	6.6	10.7	0.62	6.7	12.9	0.52	5.1	11.5	0.45
歯の補てつ (再掲)	-	-	2	-	-	-	0.3	-	-	-	-	-	0.8	-	-
一般診療所総数	5.6	27.1	0.21	5.4	18.6	0.29	5.6	14.5	0.39	5.5	15.1	0.36	8.1	19.9	0.41
I 感染症及び寄生虫症	12	27.6	0.43	1.8	5.6	0.32	1.7	5.9	0.29	4.2	15.0	0.28	4.7	6.4	0.74
腸管感染症 (再掲)	12	5.1	2.37	1.1	4.8	0.23	1.4	6.4	0.22	4	20.3	0.20	1	7.8	0.13
結核 (再掲)	-	2.0	-	-	7.0	-	-	-	-	-	85.0	-	-	-	-
皮膚及び粘膜の病変を伴うウイルス疾患 (再掲)	-	12.0	-	-	7.5	-	-	6.1	-	-	10.6	-	-	7.8	-
真菌症 (再掲)	-	258.0	-	-	6.6	-	-	8.8	-	-	11.7	-	-	8.9	-
II 新生物	-	15.3	-	1	8.4	0.12	0.8	8.3	0.10	5	10.5	0.48	7.3	17.3	0.42
(悪性新生物) (再掲)	-	-	-	-	-	-	-	-	-	-	-	-	-	17	-
胃の悪性新生物 (再掲)	-	-	-	-	-	-	-	4.0	-	-	11.0	-	-	15.8	-
結腸及び直腸の悪性新生物 (再掲)	-	-	-	-	-	-	-	34.8	-	-	3.2	-	-	60.5	-
気管、気管支及び肺の悪性新生物 (再掲)	-	-	-	-	-	-	-	-	-	-	17.0	-	-	3.0	-

※集計不備があり、NDB集計のうち「II 新生物」「膀胱の悪性新生物」、「X X I 健康状態に影響を及ぼす要因及び保健サービスの利用」「『その他の保健サービス』以外」については「-」で記載しています

	患者調査 15～19歳	NDB 15～19歳	患者調査 /NDB	患者調査 20～24歳	NDB 20～24歳	患者調査 /NDB	患者調査 25～29歳	NDB 25～29歳	患者調査 /NDB	患者調査 30～34歳	NDB 30～34歳	患者調査 /NDB	患者調査 35～39歳	NDB 35～39歳	患者調査 /NDB
III 血液及び造血器の疾患並びに免疫機構の障害	6	7.2	0.84	5.9	7.1	0.83	5.7	7.8	0.73	5.9	7.8	0.76	5.8	9.6	0.61
IV 内分泌, 栄養及び代謝疾患	-	17.2	-	1	7.3	0.14	-	10.9	-	-	7.7	-	5.2	11.8	0.44
甲状腺障害 (再掲)	-	17.0	-	-	9.0	-	-	8.7	-	-	8.1	-	-	5.8	-
糖尿病 (再掲)	-	32.0	-	-	7.0	-	-	12.8	-	-	9.1	-	5.2	17.7	0.29
V 精神及び行動の障害	-	60.5	-	-	35.2	-	1	33.2	0.03	2	27.9	0.07	-	64.7	-
統合失調症, 統合失調症型障害及び妄想性障害 (再掲)	-	74.6	-	-	53.3	-	-	48.3	-	-	78.3	-	-	118.9	-
気分【感情】障害 (躁うつ病を含む) (再掲)	-	2.7	-	-	12.2	-	-	45.5	-	-	35.0	-	-	63.0	-
神経症性障害, ストレス関連障害及び身体表現性障害 (再掲)	-	11.0	-	-	7.0	-	-	38.3	-	2	4.8	0.42	-	10.0	-
VI 神経系の疾患	2.2	19.5	0.11	4.5	41.7	0.11	1	8.8	0.11	1	11.4	0.09	1.4	9.2	0.15
VII 眼及び付属器の疾患	3.1	8.7	0.36	-	23.8	-	2	10.5	0.19	-	11.0	0.19	2.1	6.1	0.35
白内障 (再掲)	1	2.0	0.50	-	1.0	-	-	1.5	-	-	4.7	-	-	1.7	-
VIII 耳及び乳突突起の疾患	-	-	-	-	2.5	-	-	4.3	-	-	57.8	-	-	5.6	-
IX 循環器系の疾患	12.6	8.3	1.51	4.1	5.1	0.81	4.8	5.2	0.92	5.8	7.2	0.80	4.3	5.8	0.74
高血圧性疾患 (再掲)	-	-	-	-	5.9	-	-	6.3	-	7	6.3	1.12	-	15.0	-
(心疾患 (高血圧性のものを除く)) (再掲)	-	-	-	-	-	-	0.5	-	-	0.5	-	-	8	-	-
虚血性心疾患 (再掲)	-	2.0	-	-	-	-	-	-	-	1	18.8	0.05	-	7.4	-
脳血管疾患 (再掲)	18	-	-	-	-	-	-	-	-	-	-	-	8	-	-
X 呼吸器系の疾患	-	6.3	-	4	6.1	0.65	6.9	7.7	0.89	2	6.7	0.30	4	15.5	0.26
急性上気道感染症 (再掲)	-	11.4	-	-	5.9	-	-	9.3	-	-	7.5	-	4	28.5	0.14
肺炎 (再掲)	-	6.0	-	4	7.3	0.55	6.9	7.3	0.95	-	8.4	-	-	11.8	-
急性気管支炎及び急性細気管支炎 (再掲)	-	3.0	-	-	9.0	-	-	6.0	-	-	10.3	-	-	8.4	-
気管支炎及び慢性閉塞性肺疾患 (再掲)	-	-	-	-	8.6	-	-	19.5	-	-	11.1	-	-	6.3	-
喘息 (再掲)	-	4.6	-	-	3.6	-	-	6.5	-	-	5.9	-	-	8.2	-
XI 消化器系の疾患	1.2	9.9	0.12	3.9	10.5	0.37	3.5	10.9	0.32	4.4	7.4	0.59	7	9.5	0.74
う蝕 (再掲)	-	-	-	-	-	-	-	-	-	3	-	-	-	-	-
歯肉炎及び歯周疾患 (再掲)	-	-	-	-	-	-	2	-	-	-	-	-	-	5.0	-
胃潰瘍及び十二指腸潰瘍 (再掲)	5	8.0	0.63	-	5.0	-	-	5.9	-	-	10.8	-	13	10.3	1.27
胃炎及び十二指腸炎 (再掲)	-	16.9	-	-	9.7	-	-	9.3	-	-	11.4	-	-	9.6	-
肝疾患 (再掲)	-	7.0	-	17	15.7	1.08	-	14.5	-	-	9.8	-	45.4	13.1	3.46
XII 皮膚及び皮下組織の疾患	5	13.8	0.36	9.3	9.0	1.03	7	13.2	0.53	6.1	9.5	0.64	1	9.5	0.10
XIII 筋骨格系及び結合組織の疾患	15.7	13.4	1.17	21.8	9.6	2.27	16	7.2	2.22	26.7	6.9	3.89	9.8	21.4	0.46
炎症性多発性関節障害 (再掲)	-	-	-	-	16.0	-	-	13.3	-	-	5.0	-	-	323.3	-
関節症 (再掲)	88.5	-	-	-	-	-	-	-	-	-	-	-	-	-	-
脊柱障害 (再掲)	-	14.1	-	21.8	9.4	2.31	16	7.1	2.24	26.7	6.6	4.03	9.8	18.3	0.53
骨の密度及び構造の障害 (再掲)	2.9	11.9	0.24	-	-	-	-	5.0	-	-	3.5	-	-	-	-
XIV 腎尿路生殖器系の疾患	4	6.0	0.66	1.3	7.7	0.17	3	7.7	0.39	4.4	7.8	0.57	1.6	16.4	0.10
糸球体疾患, 腎尿管管間質性疾患及び腎不全 (再掲)	-	5.6	-	2	5.8	0.34	3.8	4.1	0.93	7.3	5.5	1.32	7.7	146.5	0.05
前立腺肥大 (症) (再掲)	-	-	-	-	-	-	-	-	-	-	-	-	-	-	-
乳房及び女性生殖器系の疾患 (再掲)	-	5.2	-	1	8.0	0.12	2.6	8.0	0.33	3.5	8.0	0.44	1	5.9	0.17
XV 妊娠, 分娩及び産後	4.5	5.7	0.78	5.2	6.8	0.77	5.9	7.5	0.79	5.5	9.3	0.59	8.5	8.5	1.00
妊娠高血圧症候群 (再掲)	2	4.7	0.43	5.4	7.4	0.73	8.4	9.3	0.90	9	10.9	0.82	5.7	10.6	0.54
XVI 周産期に発生した病態	-	5.9	-	-	5.7	-	-	5.3	-	-	6.5	-	-	23.7	-
XVII 先天奇形, 変形及び染色体異常	-	34.5	-	3	48.3	0.06	-	37.7	-	-	68.8	-	-	11.3	-

※集計不備があり、NDB集計のうち「II 新生物」「膀胱の悪性新生物」、「XXI 健康状態に影響を及ぼす要因及び保健サービスの利用」「『その他の保健サービス』以外」については「-」で記載しています

平成26年患者調査 上巻第46表 退院患者平均在院日数、性・年齢階級 × 傷病分類 × 病院 × 一般診療所別															
	患者調査 15～19歳	NDB 15～19歳	患者調査 /NDB	患者調査 20～24歳	NDB 20～24歳	患者調査 /NDB	患者調査 25～29歳	NDB 25～29歳	患者調査 /NDB	患者調査 30～34歳	NDB 30～34歳	患者調査 /NDB	患者調査 35～39歳	NDB 35～39歳	患者調査 /NDB
XVIII 症状、徴候及び異常臨床所見・異常検査所見で他に分類され	-	5.0	6.7	6.9	0.98	4.2	6.6	0.64	7.2	6.8	1.05	3.9	7.9	0.49	
XIX 損傷、中毒及びその他の外因の影響	6.3	12.6	0.50	10.2	9.9	1.03	7.7	9.1	0.85	18.1	11.7	1.55	14.6	10.3	1.41
骨折（再掲）	7	17.9	0.39	7	12.8	0.55	30.6	15.6	1.97	49.3	16.1	3.07	10.8	21.2	0.51
XXI 健康状態に影響を及ぼす要因及び保健サービスの利用	2.2	1.0	2.20	4.3	3.0	1.43	3	63.8	0.05	2.2	71.1	0.03	2.1	33.7	0.06
歯の補てつ（再掲）	-	-	-	-	-	-	-	-	-	-	-	-	-	-	-

※集計不備があり、NDB集計のうち「II 新生物」「膀胱の悪性新生物」、「XXI 健康状態に影響を及ぼす要因及び保健サービスの利用」「『その他の保健サービス』以外」については「-」で記載しています

平成26年患者調査 上巻第46表 退院患者平均在院日数、性・年齢階級 × 傷病分類 × 病院 - 一般診療所別															
総数	患者調査 40～44歳	NDB 40～44歳	患者調査 /NDB	患者調査 45～49歳	NDB 45～49歳	患者調査 /NDB	患者調査 50～54歳	NDB 50～54歳	患者調査 /NDB	患者調査 55～59歳	NDB 55～59歳	患者調査 /NDB	患者調査 60～64歳	NDB 60～64歳	患者調査 /NDB
総数	19.3	33.1	0.55	21.7	34.6	0.63	27	46.5	0.58	25.9	46.8	0.55	30.4	51.5	0.59
I 感染症及び寄生虫症	11.6	16.4	0.71	25.4	22.7	1.12	16.5	40.4	0.41	20.3	31.7	0.64	18.3	26.6	0.69
腸管感染症 (再掲)	5.4	6.0	0.90	6.7	10.1	0.66	9.4	8.3	1.13	6.9	19.7	0.35	6.7	12.0	0.56
結核 (再掲)	35.1	44.6	0.79	90.6	42.9	2.11	78.5	45.7	1.72	54.2	45.6	1.19	73	86.0	0.85
皮膚及び粘膜の病変を伴うウイルス疾患 (再掲)	7.4	12.5	0.59	30.9	27.1	1.14	9.6	120.2	0.08	10.3	15.2	0.68	9.2	16.0	0.57
真菌症 (再掲)	26.4	50.5	0.52	11.5	53.7	0.21	19.3	103.4	0.19	21	142.3	0.15	37.3	54.2	0.69
II 新生物	11.1	13.8	0.81	11.4	14.9	0.77	13.4	18.9	0.71	16.6	22.4	0.74	15.1	20.6	0.73
(悪性新生物) (再掲)	13.3	-	-	13.3	-	-	14.3	-	-	17.1	-	-	15.9	-	-
胃の悪性新生物 (再掲)	13.4	13.4	1.00	11.8	14.4	0.82	15	35.4	0.42	13.7	15.9	0.86	14.2	16.4	0.86
結腸及び直腸の悪性新生物 (再掲)	10	15.3	0.66	11.7	18.6	0.63	11.5	18.4	0.62	13.6	26.6	0.51	15.2	24.8	0.61
気管、気管支及び肺の悪性新生物 (再掲)	13.9	17.3	0.80	15.9	16.9	0.94	14.7	18.4	0.80	19.9	22.1	0.90	16.2	21.1	0.77
血液及び造血器の疾患並びに免疫機構の障害	15.6	16.4	0.95	38.4	26.3	1.46	15.9	23.9	0.67	19.9	27.3	0.73	16.8	28.2	0.60
IV 内分泌、栄養及び代謝疾患	12.8	21.0	0.61	15.2	31.8	0.48	15.8	27.6	0.57	19.6	30.5	0.64	27.1	41.4	0.65
甲状腺障害 (再掲)	8.7	12.8	0.68	9.2	56.1	0.16	11	12.9	0.85	17.9	17.4	1.03	14.8	19.3	0.77
糖尿病 (再掲)	14.6	18.8	0.77	15.6	23.5	0.66	17.9	22.3	0.80	21.2	34.2	0.62	26.5	37.0	0.72
V 精神及び行動の障害	108.5	210.0	0.52	140.8	229.6	0.61	195.5	407.4	0.48	245.4	531.9	0.46	438.6	948.2	0.46
統合失調症、統合失調症型障害及び妄想性障害 (再掲)	156.5	305.9	0.51	217.3	355.8	0.61	339.3	687.1	0.49	440.9	972.4	0.45	730	1730.6	0.42
気分【感情】障害 (躁うつ病を含む) (再掲)	68.4	105.0	0.65	64.9	100.1	0.65	77.1	102.7	0.75	84.5	121.5	0.70	195.4	263.7	0.74
神経症性障害、ストレス関連障害及び身体表現性障害 (再掲)	42.1	43.7	0.96	53	80.8	0.66	35.5	57.8	0.61	38.7	81.5	0.47	54.7	78.9	0.69
神経系の疾患	42.2	116.0	0.36	40.6	85.0	0.48	85.6	126.1	0.68	47.4	126.1	0.38	55.5	101.5	0.55
VI 眼及び付属器の疾患	5.4	20.7	0.26	5.5	17.2	0.32	6	13.9	0.43	4.4	15.2	0.29	4	11.7	0.34
白内障 (再掲)	1.3	6.7	0.19	2.1	4.9	0.43	1.9	6.5	0.29	2	8.1	0.25	2.1	8.0	0.26
耳及び乳突突起の疾患	6.3	7.4	0.85	6.6	9.5	0.70	19	11.1	1.71	5.8	31.2	0.19	6.3	9.1	0.69
循環器系の疾患	14.6	23.0	0.63	15.8	20.1	0.79	23.3	26.2	0.89	18.7	23.3	0.80	26	27.1	0.96
高血圧性疾患 (再掲)	10.9	21.3	0.51	19.8	18.9	1.05	8.3	65.8	0.13	14.9	62.1	0.24	12.2	70.9	0.17
(心疾患 (高血圧性ものを除く)) (再掲)	7.9	-	-	8.7	-	-	10.9	-	-	7.7	-	-	9.2	-	-
虚血性心疾患 (再掲)	5.8	5.9	0.98	5.9	6.8	0.87	5.7	6.8	0.84	5.3	6.4	0.82	5.6	6.8	0.82
脳血管疾患 (再掲)	34.9	-	-	33.7	-	-	54.6	-	-	43.9	-	-	51.6	-	-
X 呼吸器系の疾患	9.3	15.4	0.60	9.6	21.8	0.44	14.7	34.6	0.42	15.8	23.0	0.69	21.4	35.9	0.60
急性上気道感染症 (再掲)	4.9	28.4	0.17	4.5	10.2	0.44	5.5	17.0	0.32	5.7	39.3	0.14	8.1	54.7	1.48
肺炎 (再掲)	11.5	11.8	0.98	12.2	28.5	0.43	15.3	71.6	0.21	15.9	23.5	0.68	20.1	23.7	0.85
急性気管支炎及び急性細気管支炎 (再掲)	8.4	7.9	1.06	7.7	19.6	0.39	10.1	24.9	0.41	7	25.5	0.27	8.2	54.4	0.15
気管支炎及び慢性閉塞性肺疾患 (再掲)	12.6	16.2	0.78	12.5	55.0	0.23	14.5	243.5	0.06	21.9	47.2	0.46	29	68.7	0.42
喘息 (再掲)	8.2	7.8	1.04	8.6	11.4	0.75	7.8	20.1	0.39	8.9	16.4	0.54	9.8	28.1	0.35
XI 消化器系の疾患	9.4	11.1	0.84	8.4	17.0	0.49	9.5	14.8	0.64	10.8	17.2	0.63	9.1	13.7	0.66
う蝕 (再掲)	2.1	-	-	3.7	-	-	1.6	-	-	5.1	-	-	2.1	-	-
歯肉炎及び歯周疾患 (再掲)	2.8	-	-	1.3	-	-	7.9	23.0	0.34	2.4	-	-	7.1	-	-
胃潰瘍及び十二指腸潰瘍 (再掲)	8.2	10.9	0.76	24.1	10.3	2.34	10.4	27.3	0.38	10.7	35.8	0.30	11.2	23.3	0.48
胃炎及び十二指腸炎 (再掲)	4	12.9	0.31	5.7	49.3	0.12	27	19.1	1.42	9.2	30.2	0.30	5.8	30.4	0.19
肝疾患 (再掲)	13.9	24.3	0.57	16.1	24.1	0.67	16.5	23.4	0.70	15.6	43.0	0.36	20.6	24.0	0.86
XII 皮膚及び皮下組織の疾患	12.1	31.3	0.39	16.8	26.7	0.63	20.3	49.0	0.41	15.7	72.6	0.22	18.3	65.1	0.28
XIII 筋骨格系及び結合組織の疾患	16.7	49.2	0.34	19.2	48.4	0.40	22	55.0	0.40	20.8	55.9	0.37	24.4	58.2	0.42
炎症性多発性関節障害 (再掲)	7.9	181.6	0.04	8.8	223.8	0.04	7.8	243.6	0.03	9.4	225.3	0.04	18	253.4	0.07

※集計不備があり、NDB集計のうち「II 新生物」「膀胱の悪性新生物」、「X X I 健康状態に影響を及ぼす要因及び保健サービス」以外「『その他の保健サービス』以外」については「-」で記載しています

平成26年患者調査 上巻第46表 退院患者平均在院日数、性・年齢階級 × 傷病分類 × 病院 - 一般診療所別															
患者調査 40～44歳	NDB 40～44歳	患者調査 /NDB	患者調査 45～49歳	NDB 45～49歳	患者調査 /NDB	患者調査 50～54歳	NDB 50～54歳	患者調査 /NDB	患者調査 55～59歳	NDB 55～59歳	患者調査 /NDB	患者調査 60～64歳	NDB 60～64歳	患者調査 /NDB	
関節症 (再掲)	19.6	-	28.4	-	26.2	-	23.4	-	23.4	-	29.8	-	29.8	-	
脊柱彎曲 (再掲)	16	18.4	0.87	17.9	19.7	0.91	23.3	34.1	0.68	19.3	21.7	0.89	22.1	31.3	0.71
骨の密度及び構造の障害 (再掲)	20	786.6	0.03	16.3	20.1	0.81	25.9	31.6	0.82	17.4	200.7	0.09	26.9	55.7	0.48
XIV 腎尿路生殖器系の疾患	6.7	10.5	0.64	7.5	10.6	0.71	15	14.5	1.04	16.2	21.9	0.74	19.6	28.7	0.68
糸球体疾患、腎尿管間質性疾患及び腎不全 (再掲)	14.1	15.2	0.93	13.5	20.8	0.65	16.7	20.2	0.83	21.8	36.3	0.60	32.1	44.0	0.73
前立腺肥大 (症) (再掲)	2.5	-	7.7	-	5.6	-	9.4	-	9.4	-	7.1	-	7.1	-	-
乳房及び女性生殖器の疾患 (再掲)	3.9	4.9	0.80	5.6	5.9	0.95	5.2	5.9	0.89	5.5	7.8	0.71	7.7	8.4	0.92
XV 妊娠、分娩及び産じょく	9	9.9	0.91	8.5	6.9	1.23	7.9	19.9	0.40	-	-	-	-	-	-
妊娠高血圧症候群 (再掲)	15.9	11.4	1.39	13.4	12.8	1.05	22.1	9.0	2.46	-	-	-	-	-	-
XVI 周産期に発生した病態	-	8.1	-	-	-	29	-	-	-	-	-	-	-	-	-
XVII 先天奇形、変形及び染色体異常	17.8	167.9	0.11	15	19.5	0.77	13.6	168.9	0.08	12.3	10.4	1.18	33.3	39.0	0.85
XVIII 症状、徴候及び異常臨床所見・異常検査所見で他に分類され	7.2	19.0	0.38	12.5	36.5	0.34	9.2	61.0	0.15	10.2	42.4	0.24	16.3	79.4	0.21
XIX 損傷、中毒及びその他の外因の影響	15.8	16.4	0.96	17.2	23.2	0.74	19.8	20.2	0.98	22.1	24.9	0.89	25	31.3	0.80
骨折 (再掲)	17.4	17.3	1.01	18.7	16.9	1.11	21.7	21.7	1.00	23.8	24.1	0.99	26.6	33.0	0.81
XX I 健康状態に影響を及ぼす要因及び保健サービスの利用	3.5	10.0	0.35	3.2	6.8	0.47	3.7	9.2	0.40	4.8	31.9	0.15	14.7	12.3	1.19
歯の補てつ (再掲)	-	-	0.2	-	0.2	-	0.3	-	0.7	-	1.5	-	1.5	-	-
総数	19.4	35.1	0.55	22.6	35.6	0.64	28.1	48.3	0.58	26.8	41.6	0.64	30.9	48.9	0.63
I 感染症及び寄生虫症	11.7	16.6	0.70	26.2	23.2	1.13	16	37.1	0.43	20.6	32.5	0.63	18.4	26.4	0.70
腸管感染症 (再掲)	5.5	6.0	0.91	6.3	10.0	0.63	9.4	8.4	1.12	6.8	20.5	0.33	6.7	10.6	0.63
結核 (再掲)	35.1	44.6	0.79	90.6	42.9	2.11	78.5	45.7	1.72	54.2	45.6	1.19	73	86.3	0.85
皮膚及び粘膜の病変を伴うウイルス疾患 (再掲)	7.4	12.6	0.59	30.9	27.1	1.14	9.6	123.2	0.08	10.8	13.8	0.79	9.2	16.2	0.57
真菌症 (再掲)	26.4	51.5	0.51	11.5	55.0	0.21	19.3	56.1	0.34	21	149.4	0.14	37.3	54.5	0.68
II 新生物	11.3	13.8	0.82	11.6	14.8	0.79	13.6	18.5	0.73	16.6	22.1	0.75	15.2	20.4	0.74
(悪性新生物) (再掲)	13.7	-	13.5	-	14.6	-	17.1	-	17.1	-	15.9	-	15.9	-	-
胃の悪性新生物 (再掲)	13.4	13.4	1.00	11.8	14.4	0.82	15.1	35.9	0.42	13.7	15.9	0.86	14.2	16.6	0.86
結腸及び直腸の悪性新生物 (再掲)	11.5	15.5	0.74	11.7	18.9	0.62	11.5	18.5	0.62	13.6	26.6	0.51	15.4	24.8	0.62
気管、気管支及び肺の悪性新生物 (再掲)	13.9	17.4	0.80	15.9	17.2	0.92	14.8	18.0	0.82	19.9	21.7	0.92	16.2	21.1	0.77
III 血液及び造血器の疾患並びに免疫機構の障害	15.6	19.3	0.81	38.4	25.0	1.54	15.9	24.5	0.65	19.9	20.8	0.96	16.8	28.5	0.59
IV 内分泌、栄養及び代謝疾患	13	21.5	0.60	14.9	28.1	0.53	15.8	25.8	0.61	19.4	24.5	0.79	26.7	42.2	0.63
甲状腺障害 (再掲)	8.7	13.1	0.66	9.2	26.9	0.34	11	13.9	0.79	13.1	18.2	0.72	13	19.9	0.65
糖尿病 (再掲)	14.9	19.0	0.78	15.1	23.6	0.64	18	19.7	0.91	21.3	24.4	0.87	25.6	36.9	0.69
V 精神及び行動の障害	109.9	212.4	0.52	141.1	234.3	0.60	195.5	403.8	0.48	248.4	533.4	0.47	441.6	950.2	0.46
統合失調症、統合失調症型障害及び妄想性障害 (再掲)	156.5	308.5	0.51	217.3	360.1	0.60	339.3	671.3	0.51	445.2	957.6	0.46	730	1716.7	0.43
気分 [感情] 障害 (躁うつ病を含む) (再掲)	68.4	102.1	0.67	64.9	101.6	0.64	77.1	95.7	0.81	85.8	124.6	0.69	196.7	269.3	0.72
神経症性障害、ストレス関連障害及び身体表現性障害 (再掲)	46.5	46.8	0.99	54.3	82.9	0.65	35.5	60.0	0.59	40.8	85.1	0.48	59.7	83.2	0.73
VI 神経系の疾患	45.9	143.9	0.32	47.4	107.3	0.44	91.2	147.6	0.62	53	145.1	0.37	59.9	111.6	0.54
VII 眼及び付属器の疾患	6.9	21.7	0.32	6.5	15.4	0.42	6.3	14.6	0.43	5.1	14.9	0.34	4.7	11.9	0.40
白内障 (再掲)	2	7.3	0.28	2.6	4.5	0.57	2.2	7.4	0.30	2.3	9.2	0.25	2.6	8.0	0.33
VIII 耳及び聴覚突起の疾患	6.3	7.3	0.87	6.6	9.6	0.69	19	8.0	2.38	5.8	31.9	0.18	6.3	8.9	0.71
IX 循環器系の疾患	16.4	23.7	0.69	17.2	20.4	0.85	24.9	24.9	1.00	19.5	22.9	0.85	23.4	26.7	0.88
高血圧性疾患 (再掲)	10.9	13.5	0.81	10.6	20.4	0.52	8.3	22.3	0.37	14.4	61.0	0.24	12.2	72.6	0.17
(心疾患 (高血圧性ものを除く)) (再掲)	8	-	8.8	-	11	-	11	-	7.8	-	9.3	-	9.3	-	-
虚血性心疾患 (再掲)	5.9	6.0	0.99	6	6.5	0.93	5.7	6.8	0.84	5.3	6.4	0.83	5.7	6.9	0.83

※集計不備があり、NDB集計のうち「II 新生物」「膀胱の悪性新生物」、「X X I 健康状態に影響を及ぼす要因及び保健サービスの利用」「『その他の保健サービス』以外」については「-」で記載しています

平成26年患者調査 上巻第46表 退院患者平均在院日数、性・年齢階級 × 傷病分類 × 病院 - 一般診療所別															
	患者調査 40~44歳	NDB 40~44歳	患者調査 /NDB	患者調査 45~49歳	NDB 45~49歳	患者調査 /NDB	患者調査 50~54歳	NDB 50~54歳	患者調査 /NDB	患者調査 55~59歳	NDB 55~59歳	患者調査 /NDB	患者調査 60~64歳	NDB 60~64歳	患者調査 /NDB
脳血管疾患 (再掲)	34.9-			33.7-			55.1-			44.3-			52-		
X 呼吸器系の疾患	9.4	15.5	0.61	9.8	22.4	0.44	14.9	35.6	0.42	16.5	22.7	0.73	21.7	35.1	0.62
急性上気道感染症 (再掲)	5	27.4	0.18	4.7	9.9	0.47	5.5	16.7	0.33	6.4	40.6	0.16	8.1	40.6	2.00
肺炎 (再掲)	11.5	11.8	0.97	12.3	29.0	0.42	15.9	73.3	0.22	16.8	23.5	0.71	20.8	23.9	0.87
急性気管支炎及び急性細気管支炎 (再掲)	8.4	8.5	0.98	7.7	20.1	0.38	10.1	24.4	0.41	7.4	25.5	0.29	8.5	36.9	0.23
気管支炎及び慢性閉塞性肺疾患 (再掲)	12.6	16.8	0.75	12.5	56.2	0.22	14.5	248.7	0.06	21.9	48.2	0.45	27.7	71.2	0.39
喘息 (再掲)	8.2	7.6	1.08	8.6	11.6	0.74	8	20.7	0.39	9	17.0	0.53	9.9	29.2	0.34
X I 消化器系の疾患	9.8	11.5	0.85	8.7	16.8	0.52	10	15.2	0.66	10.8	15.8	0.68	9.4	13.8	0.68
う蝕 (再掲)	2.1-			3.7-			1.6-			5.1-			2.1-		
歯肉炎及び歯周疾患 (再掲)	2.8-			2.7-			7.9	23.0	0.34	2.4-			7.1-		
胃潰瘍及び十二指腸潰瘍 (再掲)	8.2	10.9	0.75	24.6	10.4	2.36	10.4	28.8	0.36	10.5	13.3	0.79	11	20.3	0.54
胃炎及び十二指腸炎 (再掲)	4	15.2	0.26	5.7	12.9	0.44	27	15.1	1.79	8.6	35.7	0.24	6.2	38.2	0.16
肝疾患 (再掲)	13.9	26.1	0.53	17.6	23.8	0.74	16.2	23.8	0.68	15.4	43.5	0.35	20.8	24.1	0.86
X II 皮膚及び皮下組織の疾患	12.9	32.7	0.39	16.8	27.6	0.61	18.9	51.1	0.37	15.7	69.2	0.23	18.4	67.8	0.27
X III 筋骨格系及び結合組織の疾患	16.7	52.2	0.32	19.7	44.0	0.45	21.8	53.9	0.40	20.8	49.3	0.42	24.4	55.0	0.44
炎症性多発性関節腫瘍 (再掲)	7.9	195.4	0.04	8.8	210.2	0.04	7.9	236.4	0.03	9.4	212.1	0.04	18	223.5	0.08
関節症 (再掲)	25.9-			28.1-			26.5-			24-			30.1-		
脊柱障害 (再掲)	14.9	18.6	0.80	18.3	16.5	1.11	22.5	34.4	0.65	19.3	21.5	0.90	22	31.8	0.69
骨の密度及び構造の障害 (再掲)	20	786.6	0.03	17.8	20.9	0.85	25.9	35.0	0.74	17.4	218.7	0.08	26.9	37.6	0.72
X IV 腎泌尿生殖器系の疾患	6.8	11.0	0.62	7.6	10.5	0.72	15.2	14.4	1.06	16.4	21.3	0.77	19.7	27.9	0.71
糸球体疾患、腎尿管間質性疾患及び腎不全 (再掲)	14.1	15.4	0.91	13.8	20.5	0.67	17.1	19.7	0.87	21.8	34.8	0.63	32.9	42.0	0.78
前立腺肥大 (症) (再掲)	2.5-			7.7-			5.1-			10-			7-		
乳房及び女性生殖器の疾患 (再掲)	4	5.1	0.79	5.7	5.9	0.96	5.3	6.2	0.86	5.5	7.4	0.74	7.7	8.3	0.92
X V 妊娠、分娩及び産じょく	10.4	9.6	1.08	8.2	8.4	0.98	7.9	19.9	0.40	-			-		
妊娠高血圧症候群 (再掲)	18.3	12.1	1.51	15.4	12.8	1.20	22.1	9.0	2.46	-			-		
X VI 周産期に発生した病態	-	10.1	-	-	-	-	29-	-	-	-	-	-	-	-	-
X VII 先天奇形、変形及び染色体異常	17.8	177.0	0.10	15	16.9	0.89	13.6	170.7	0.08	12.3	10.6	1.17	33.3	21.9	1.52
X VIII 症状、徴候及び異常臨床所見・異常検査所見で他に分類され	7.7	21.8	0.35	12.6	39.9	0.32	9.9	66.7	0.15	10.7	46.0	0.23	13.1	85.3	0.15
X IX 損傷、中毒及びその他の外因の影響	16	16.4	0.97	17.2	23.4	0.73	20.8	20.2	1.03	22.3	25.1	0.89	25.4	31.7	0.80
骨折 (再掲)	17.8	16.9	1.05	18.8	16.6	1.13	21.5	21.7	0.99	24.4	24.0	1.02	26.9	33.2	0.81
X X I 健康状態に影響を及ぼす要因及び保健サービスの利用	3.5	18.1	0.19	3.3	5.8	0.57	3.6	18.1	0.20	4.2	13.2	0.32	14.7	8.3	1.77
歯の補てつ (再掲)	-			0.2-			0.3-			0.7-			1.5-		
一般診療所総数	5.6	31.6	0.18	5.7	33.5	0.17	8.1	44.4	0.18	10.3	54.0	0.19	20	55.3	0.36
I 感染症及び寄生虫症	8.4	12.6	0.66	9.1	11.2	0.82	53.9	115.6	0.47	6.2	19.0	0.33	9.4	30.6	0.31
腸管感染症 (再掲)	2	5.0	0.40	10.7	11.7	0.92	-	7.0	-	12	8.5	1.40	8	37.5	0.21
結核 (再掲)	-			-			-			-			-	73.0	
皮膚及び粘膜の病変を伴うウイルス疾患 (再掲)	-	8.0	-	-	-	-	-	16.7	-	4.5	29.6	0.15	8	11.0	0.73
真菌症 (再掲)	-	46.9	-	-	26.0	-	-	883.8	-	-	29.8	-	-	47.2	-
II 新生物	2.4	13.8	0.17	1.1	17.4	0.06	3	30.3	0.10	13.3	32.9	0.40	5.2	28.6	0.18
(悪性新生物) (再掲)	1.7-			0.5-			3.2-			27.4-			6.5-		
胃の悪性新生物 (再掲)	-	19.3	-	-	17.3	-	8	12.0	0.67	9	12.2	0.74	19	11.7	1.63
結腸及び直腸の悪性新生物 (再掲)	0.4	9.5	0.04	-	8.0	-	-	15.3	-	-	26.3	-	2	25.9	0.08
気管、気管支及び肺の悪性新生物 (再掲)	-	1.5	-	-	5.9	-	2	87.8	0.02	-	35.8	-	-	25.3	-

※集計不備があり、NDB集計のうち「II 新生物」「膀胱の悪性新生物」、「X X I 健康状態に影響を及ぼす要因及び保健サービスの利用」「『その他の保健サービス』以外」については「-」で記載しています

平成26年患者調査 上巻第46表 退院患者平均在院日数、性・年齢階級 × 傷病分類 × 病院 - 一般診療所別															
	患者調査 40~44歳	NDB 40~44歳	患者調査 /NDB	患者調査 45~49歳	NDB 45~49歳	患者調査 /NDB	患者調査 50~54歳	NDB 50~54歳	患者調査 /NDB	患者調査 55~59歳	NDB 55~59歳	患者調査 /NDB	患者調査 60~64歳	NDB 60~64歳	患者調査 /NDB
III 血液及び造血系の疾患並びに免疫機構の障害	-	7.5	-	49.6	8.7	-	15	53.1	0.28	25.5	96.3	0.26	33.9	31.6	1.07
IV 内分泌、栄養及び代謝疾患	1	9.7	0.10	28.8	90.8	0.32	-	6.2	6.0	63	6.0	10.50	38	7.0	5.43
甲状腺障害 (再掲)	-	6.7	-	893.3	-	-	15	67.4	0.22	15.2	154.1	0.10	36.8	37.6	0.98
糖尿病 (再掲)	1	12.6	0.08	28.8	21.4	1.34	-	537.7	-	9.3	495.1	0.02	10.8	880.2	0.01
V 精神及び行動の障害	8.1	139.7	0.06	6	60.5	0.10	-	1918.1	-	13	1565.8	0.01	-	2592.1	-
統合失調症、統合失調症型障害及び妄想性障害 (再掲)	-	210.6	-	-	72.0	-	-	237.2	-	8	53.4	0.15	30	84.3	0.36
気分【感情】障害 (躁うつ病を含む) (再掲)	-	184.4	-	-	65.1	-	-	20.3	-	7	45.4	0.15	3	4.1	0.73
神経症性障害、ストレス関連障害及び身体表現性障害 (再掲)	10.3	5.4	1.92	6	38.9	0.15	-	1.4	46.6	2.2	25.6	0.09	10.3	23.1	0.45
VI 神経系の疾患	4.5	16.0	0.28	1	13.5	0.07	1.4	4.3	8.4	0.51	1.9	16.4	1.4	11.1	0.13
神経性障害、ストレス関連障害及び身体表現性障害 (再掲)	0.7	9.2	0.08	1.3	32.7	0.04	0.7	2.3	0.30	0.8	3.4	0.23	0.9	8.3	0.11
白内障 (再掲)	0.4	2.5	0.16	0.4	9.1	0.04	-	101.3	-	-	4.4	-	4.8	14.8	0.33
VIII 耳及び乳突突起の疾患	-	10.7	-	-	5.7	-	-	48.5	0.09	4.7	31.1	0.15	97.8	34.3	2.85
IX 循環器系の疾患	2.8	16.7	0.17	6.7	16.2	0.41	4.3	322.1	-	24	65.9	0.36	-	63.3	-
高血圧性疾患 (再掲)	-	46.3	-	82	13.8	5.96	-	1.8	-	5	-	-	1.3	-	-
(心疾患 (高血圧性のものを除く)) (再掲)	1.3	-	-	1.5	-	-	-	2.1	5.8	3.3	9.1	0.36	1.2	5.5	0.22
虚血性心疾患 (再掲)	1	4.1	0.25	1.6	16.9	0.09	2.1	26.6	-	9.1	-	-	17.9	-	-
脳血管疾患 (再掲)	-	-	-	32	-	-	-	7.7	27.1	7.7	27.1	0.28	9	56.7	0.16
X 呼吸器系の疾患	4.6	14.0	0.33	3.2	10.4	0.31	9.7	14.5	0.67	7.7	30.4	0.10	-	207.3	-
急性上気道感染症 (再掲)	3.6	40.1	0.09	3	16.5	0.18	7	25.2	0.28	3	30.4	0.44	6.9	17.1	0.40
肺炎 (再掲)	11	10.2	1.08	7	20.4	0.34	6	22.5	0.27	10.2	23.1	0.44	3	311.8	0.01
急性気管支炎及び急性細気管支炎 (再掲)	-	5.2	-	-	2.0	-	-	37.0	-	5	26.2	0.19	-	69	33.8
気管支炎及び慢性閉塞性肺疾患 (再掲)	-	11.7	-	-	21.0	-	-	36.0	-	-	27.3	-	6	10.3	0.58
喘息 (再掲)	-	16.2	-	-	5.5	-	4	7.7	0.52	8.3	7.9	1.05	4.7	12.2	0.38
XI 消化器系の疾患	5.4	7.9	0.69	3.8	20.1	0.19	4.8	10.0	0.48	10.3	33.7	0.31	-	-	-
う蝕 (再掲)	-	-	-	-	-	-	-	-	-	-	-	-	-	-	-
歯肉炎及び歯周疾患 (再掲)	-	-	-	-	-	-	-	-	-	-	-	-	-	-	-
胃潰瘍及び十二指腸潰瘍 (再掲)	12	10.1	1.19	9	8.2	1.09	10.1	10.0	1.01	13.3	289.5	0.05	14.9	57.2	0.26
胃炎及び十二指腸炎 (再掲)	-	8.7	-	-	148.3	-	-	29.5	10.2	10.2	14.4	0.71	1	11.0	0.09
肝疾患 (再掲)	-	7.9	-	5	31.2	0.16	36	18.5	1.95	45	30.4	1.48	8	22.3	0.36
XII 皮膚及び皮下組織の疾患	6.3	18.1	0.35	16	10.4	1.53	32	16.1	1.99	-	121.9	-	1	23.7	0.04
XIII 筋骨格系及び結合組織の疾患	16.1	17.3	0.93	12.6	100.7	0.13	27.2	68.9	0.40	19.4	148.4	0.13	24.1	103.7	0.23
炎症性多発性関節障害 (再掲)	-	16.5	-	8	406.9	0.02	4.6	351.9	0.01	-	509.0	-	-	773.0	-
関節症 (再掲)	3.1	-	-	43	-	-	2	-	-	18.4	-	-	27.7	-	-
脊柱障害 (再掲)	25.7	16.8	1.53	12.5	54.4	0.23	36.2	30.3	1.19	19.2	24.1	0.80	25.2	25.0	1.01
骨の密度及び骨構造の障害 (再掲)	-	-	-	2	3.0	0.67	-	14.5	-	-	72.8	-	-	174.3	-
XIV 腎泌尿生殖器系の疾患	3.4	5.0	0.68	3	12.3	0.24	6	16.3	0.37	7.7	30.5	0.25	12.3	40.9	0.30
糸球体疾患、腎尿管間質性疾患及び腎不全 (再掲)	-	8.3	-	4.3	25.9	0.17	7	30.5	0.23	17.5	65.1	0.27	13.5	77.1	0.18
前立腺肥大 (症) (再掲)	-	-	-	-	-	-	8	-	-	2	-	-	9.2	-	-
乳房及び女性生殖系の疾患 (再掲)	-	3.5	-	0.5	5.5	0.09	-	2.4	-	-	11.5	-	-	8.5	-
XV 妊娠、分娩及び産じょく	5.2	10.7	0.49	12.6	1.6	7.91	-	-	-	-	-	-	-	-	-
妊娠高血圧症候群 (再掲)	7.6	6.8	1.11	8	-	-	-	-	-	-	-	-	-	-	-
XVI 周産期に発生した病態	-	6.3	-	-	-	-	-	-	-	-	-	-	-	-	-
XVII 先天奇形、変形及び染色体異常	-	7.7	-	-	156.5	-	-	75.5	-	-	2.5	-	-	483.5	-

※集計不備があり、NDB集計のうち「II 新生物」「膀胱の悪性新生物」、「XXI 健康状態に影響を及ぼす要因及び保健サービス」以外については「-」で記載しています

平成26年患者調査 上巻第46表 退院患者平均在院日数、性・年齢階級 × 傷病分類 × 病院 — 一般診療所別															
	患者調査 40～44歳	NDB 40～44歳	患者調査 /NDB	患者調査 45～49歳	NDB 45～49歳	患者調査 /NDB	患者調査 50～54歳	NDB 50～54歳	患者調査 /NDB	患者調査 55～59歳	NDB 55～59歳	患者調査 /NDB	患者調査 60～64歳	NDB 60～64歳	患者調査 /NDB
XVIII 症状、徴候及び異常臨床所見・異常検査所見で他に分類され	1.9	8.5	0.22	10	6.8	1.47	2.5	16.6	0.15	1.2	11.2	0.11	50.2	20.6	2.44
XIX 損傷、中毒及びその他の外因の影響	10.6	16.1	0.66	15.7	19.1	0.82	12.6	19.5	0.65	20.2	21.5	0.94	17.7	23.9	0.74
骨折 (再掲)	11.2	27.2	0.41	15.8	27.1	0.58	23.9	21.5	1.11	20.8	26.2	0.79	21.8	27.9	0.78
XXI 健康状態に影響を及ぼす要因及び保健サービスの利用 歯の補てつ (再掲)	2	2.5	0.79	0.3	7.7	0.04	4	1.7	2.38	25	54.0	0.46	-	15.8	-
	-	-	-	-	-	-	-	-	-	-	-	-	-	-	-

※集計不備があり、NDB集計のうち「II 新生物」「膀胱の悪性新生物」、「XXI 健康状態に影響を及ぼす要因及び保健サービスの利用」「『その他の保健サービス』以外」については「-」で記載しています

平成26年患者調査 上巻第46表 退院患者平均在院日数、性・年齢階級 × 傷病分類 × 病院 - 一般診療所別															
総数	患者調査 65～69歳	NDB 65～69歳	患者調査 /NDB	患者調査 70～74歳	NDB 70～74歳	患者調査 /NDB	患者調査 75～79歳	NDB 75～79歳	患者調査 /NDB	患者調査 80～84歳	NDB 80～84歳	患者調査 /NDB	患者調査 85～89歳	NDB 85～89歳	患者調査 /NDB
総数	29.5	52.3	0.56	33.5	49.4	0.68	36.9	59.6	0.62	41.4	52.7	0.79	51.8	58.8	0.88
I 感染症及び寄生虫症	17.1	38.4	0.45	21.7	42.6	0.51	29.9	36.6	0.82	26.4	42.6	0.62	49.8	42.5	1.17
腸管感染症 (再掲)	8.7	13.3	0.65	13.2	18.8	0.70	12.7	18.2	0.70	15.6	19.3	0.81	21.9	22.4	0.98
結核 (再掲)	49.1	61.8	0.79	63.2	63.9	0.99	60.5	81.1	0.75	67.5	67.5	0.91	55.8	88.9	0.63
皮膚及び粘膜の病変を伴うウイルス疾患 (再掲)	8.8	15.8	0.56	12.6	16.9	0.75	10.4	21.6	0.48	15.9	21.9	0.73	13.9	26.8	0.52
真菌症 (再掲)	26.7	65.2	0.41	34.3	78.5	0.44	31.4	65.5	0.48	33.8	79.8	0.42	38.5	82.2	0.47
II 新生物	16	22.1	0.72	17.7	21.9	0.81	19.5	22.6	0.86	22.1	24.7	0.90	32.2	31.8	1.01
(悪性新生物) (再掲)	16.7	-	-	17.9	-	-	20.4	-	-	22.7	-	-	32.4	-	-
胃の悪性新生物 (再掲)	15.4	18.3	0.84	16.4	18.6	0.88	20.1	22.7	0.88	22.7	22.0	1.03	32.7	29.8	1.10
結腸及び直腸の悪性新生物 (再掲)	13.9	26.3	0.53	16.7	28.4	0.59	16.8	24.8	0.68	20.4	24.6	0.83	31.2	32.5	0.96
気管、気管支及び肺の悪性新生物 (再掲)	17.8	25.5	0.70	18.7	21.2	0.88	18.5	21.5	0.86	21.7	23.4	0.93	37.6	35.4	1.06
III 血液及び造血器の疾患並びに免疫機構の障害	22.4	29.4	0.76	23.1	46.2	0.50	22.3	44.1	0.51	26	39.3	0.66	32.3	37.6	0.86
IV 内分泌、栄養及び代謝疾患	19.3	37.2	0.52	23.4	38.0	0.62	31.4	47.5	0.66	43.6	47.1	0.93	47.8	51.0	0.94
甲状腺障害 (再掲)	11.1	27.0	0.41	12.8	32.4	0.40	17.2	55.9	0.31	65.8	57.3	1.15	22.8	43.1	0.53
糖尿病 (再掲)	21.1	35.2	0.60	28.1	39.6	0.71	29.3	56.9	0.52	66.7	52.8	1.26	94.3	90.9	1.04
V 精神及び行動の障害	509.1	1149.3	0.44	679.2	1129.8	0.60	573.4	1402.7	0.44	1331.7	2979.8	0.45	1098.9	1756.9	0.63
統合失調症、統合失調症型障害及び妄想性障害 (再掲)	96.1	2341.1	0.41	1470.8	2710.6	0.54	1718.9	3870.2	0.44	478.6	780.6	0.61	349.1	519.7	0.67
気分【感情】障害 (躁うつ病を含む) (再掲)	125.9	205.0	0.61	180.6	261.8	0.69	136.6	317.8	0.43	182.5	299.4	0.61	164.5	374.8	0.44
神経症性障害、ストレス関連障害及び身体表現性障害 (再掲)	71.1	103.1	0.69	146.9	102.4	1.43	48.7	85.2	0.57	93	166.5	0.56	40.4	67.6	0.60
VI 眼及び付属器の疾患	50.9	95.7	0.53	89.2	116.8	0.76	96.8	123.0	0.79	105.5	127.0	0.83	156.4	169.2	0.92
VII 眼及び付属器の疾患	4.7	15.9	0.30	2.9	16.2	0.18	4.5	15.3	0.29	4.3	20.4	0.21	3.2	20.9	0.15
白内障 (再掲)	3.9	9.5	0.41	2.2	12.7	0.17	4.2	12.8	0.33	4.1	15.3	0.27	2.7	10.4	0.26
VIII 耳及び乳突の疾患	9.2	7.5	1.22	7	16.9	0.41	7.4	9.4	0.79	7.7	10.8	0.71	8.5	14.8	0.57
IX 循環器系の疾患	28	30.5	0.92	27.9	30.8	0.91	35.7	40.1	0.89	47.5	46.8	1.02	74.3	62.4	1.19
高血圧性疾患 (再掲)	11.7	49.0	0.24	15.7	59.9	0.26	16.5	51.5	0.32	36.3	51.3	0.71	49.7	77.8	0.64
(心疾患 (高血圧性のものを除く)) (再掲)	11.3	-	-	11.2	-	-	13.8	-	-	23.6	-	-	36.4	-	-
虚血性心疾患 (再掲)	6.8	7.1	0.95	5.8	7.7	0.75	7.4	9.6	0.77	10.1	12.7	0.79	17.2	19.9	0.86
脳血管疾患 (再掲)	66.2	-	-	65.5	-	-	78.2	-	-	89.6	-	-	130.6	-	-
X 呼吸器系の疾患	22.3	40.0	0.56	31.4	35.5	0.88	32.8	43.2	0.76	37	48.3	0.77	44.3	46.0	0.96
急性上気道感染症 (再掲)	6.9	40.6	0.17	6.9	22.1	0.31	7.1	32.8	0.22	9.2	39.0	0.24	7.7	35.5	0.22
肺炎 (再掲)	21.1	30.3	0.70	26.7	32.0	0.83	31.9	42.5	0.75	32.8	40.8	0.80	39.8	43.5	0.92
急性気管支炎及び急性細気管支炎 (再掲)	8.7	158.9	0.05	12.1	25.0	0.48	11.5	45.9	0.25	14.3	27.7	0.52	17.4	27.5	0.63
気管支炎及び慢性閉塞性肺疾患 (再掲)	30.6	38.2	0.80	53.5	47.2	1.13	51.4	41.3	1.24	53.1	84.7	0.63	91.3	86.7	1.05
喘息 (再掲)	12.5	93.3	0.13	13.4	34.6	0.39	25	28.2	0.89	26.4	29.3	0.90	25.1	49.8	0.50
XI 消化器系の疾患	10	15.2	0.66	12	17.3	0.69	14.8	18.8	0.79	19.1	22.5	0.85	21	29.6	0.71
う蝕 (再掲)	4.8	-	-	2	-	-	7.4	130.0	0.06	3.6	10.0	0.36	5	-	-
肉内炎及び歯周疾患 (再掲)	3.2	413.0	0.01	2.9	323.0	0.01	3.1	15.0	0.21	6.1	22.0	0.28	1.3	17.0	0.08
胃潰瘍及び十二指腸潰瘍 (再掲)	13.1	19.5	0.67	19.1	28.5	0.67	19	36.4	0.52	23.1	26.9	0.86	25	34.4	0.73
胃炎及び十二指腸炎 (再掲)	9.9	45.4	0.22	9.8	29.1	0.34	29.1	41.7	0.70	9.7	33.5	0.29	11.7	37.2	0.31
肝疾患 (再掲)	25.1	26.3	0.95	23.5	32.3	0.73	27.7	32.6	0.85	55.4	48.0	1.15	41.9	45.1	0.93
XII 皮膚及び皮下組織の疾患	21.4	73.4	0.29	22.1	52.1	0.42	25.1	50.4	0.50	28.3	59.3	0.48	37.4	61.5	0.61
XIII 筋骨格系及び結合組織の疾患	27	53.7	0.50	27.5	44.6	0.62	33.8	43.9	0.77	41	47.6	0.86	48.5	62.3	0.78
炎症性多発性関節障害 (再掲)	16.2	181.9	0.09	19.3	168.8	0.11	23.5	93.4	0.25	43.7	91.7	0.48	34.3	64.8	0.53

※集計不備があり、NDB集計のうち「II 新生物」「膀胱の悪性新生物」、「X X I 健康状態に影響を及ぼす要因及び保健サービス」以外「『その他の保健サービス』以外」については「-」で記載しています

平成26年患者調査 上巻第46表 退院患者平均在院日数, 性・年齢階級 × 傷病分類 × 病院 - 一般診療所別														
患者調査 65～69歳	NDB 65～69歳	患者調査 /NDB	患者調査 70～74歳	NDB 70～74歳	患者調査 /NDB	患者調査 75～79歳	NDB 75～79歳	患者調査 /NDB	患者調査 80～84歳	NDB 80～84歳	患者調査 /NDB	患者調査 85～89歳	NDB 85～89歳	患者調査 /NDB
関節症 (再掲)	30.6	-	30.3	-	32.1	-	35.2	-	39.8	-	39.8	-		
脊柱障害 (再掲)	22.7	26.1	0.87	26.1	24.4	1.07	29.8	31.3	37.2	37.2	1.00	45.3	57.6	0.79
骨の密度及び構造の障害 (再掲)	29.1	46.4	0.63	36.6	36.0	1.02	49.8	40.1	45.2	41.9	1.08	46.7	44.4	1.05
XIV 腎尿路生殖器系の疾患	18.4	29.5	0.62	24.7	33.5	0.74	29.6	36.4	39	40.9	0.95	42.7	50.7	0.84
糸球体疾患, 腎尿管間質性疾患及び腎不全 (再掲)	27.2	42.3	0.64	37.5	49.4	0.76	44.7	47.5	55.3	51.9	1.07	55.8	60.1	0.93
前立腺肥大 (症) (再掲)	9	-	8.2	-	9.7	-	10.3	-	15.9	-	15.9	-		
乳房及び女性生殖器の疾患 (再掲)	8.1	8.9	0.91	9.6	9.9	0.97	9.4	19.9	13.5	15.8	0.85	12.4	37.9	0.33
XV 妊娠, 分娩及び産じょく	-	-	-	2.7	-	-	-	-	-	-	-	-	-	-
妊娠高血圧症候群 (再掲)	-	-	-	-	-	-	-	-	-	-	-	-	-	-
XVI 周産期に発生した病態	-	16740.0	-	-	-	-	-	-	-	-	-	-	-	-
XVII 先天奇形, 変形及び染色体異常	15.4	67.7	0.23	21.6	139.4	0.15	22.3	79.5	85.4	22.3	3.82	65.1	30.2	2.16
XVIII 症状, 徴候及び異常臨床所見・異常検査所見で他に分類され	18.9	61.4	0.31	18.4	43.4	0.42	23.2	51.7	32.3	68.0	0.48	36.3	69.3	0.52
XIX 損傷, 中毒及びその他の外因の影響	25.8	35.7	0.72	33.5	35.1	0.95	46.4	45.5	43.4	42.2	1.03	46.3	47.1	0.98
骨折 (再掲)	28	34.0	0.82	37.4	36.8	1.02	53.6	45.2	1.19	45.8	1.05	49	48.1	1.02
XX I 健康状態に影響を及ぼす要因及び保健サービスの利用	12.2	25.2	0.48	17.1	15.6	1.10	22.3	10.4	2.14	29.6	1.74	24.3	17.8	1.36
歯の補てつ (再掲)	0.9	-	0.8	-	2.5	-	3	-	3	-	3	-	3.5	-
総数	30.3	48.6	0.62	34.5	44.2	0.78	37.5	53.8	42.2	46.5	0.91	52.2	50.7	1.03
I 感染症及び寄生虫症	17.6	39.3	0.45	21.8	42.0	0.52	30.8	36.9	0.83	27	0.63	50.1	41.9	1.19
腸管感染症 (再掲)	9	13.7	0.66	13.4	18.9	0.71	13.6	19.2	16.4	19.0	0.87	17.8	22.7	0.78
結核 (再掲)	49.1	64.2	0.76	63.2	58.6	1.08	60.5	82.6	61.1	68.1	0.90	55.8	90.0	0.62
皮膚及び粘膜の病変を伴うウイルス疾患 (再掲)	8.9	16.1	0.55	13.5	17.1	0.79	10.6	22.0	15.8	21.8	0.72	13.9	25.9	0.54
真菌症 (再掲)	26.7	66.9	0.40	34.3	78.8	0.44	31.4	67.4	33.8	81.3	0.42	37.8	84.9	0.45
II 新生物	16.2	22.0	0.74	17.6	21.7	0.81	19.4	22.4	22.3	24.5	0.91	30.9	31.0	1.00
(悪性新生物) (再掲)	16.8	-	17.9	-	20.1	-	22.8	-	22.8	-	22.8	-	30.9	-
胃の悪性新生物 (再掲)	15.4	18.3	0.84	16.6	18.6	0.89	20.2	21.2	22.6	22.0	1.03	32.7	29.4	1.11
結腸及び直腸の悪性新生物 (再掲)	14.1	26.4	0.53	16.9	28.5	0.59	17.2	24.9	20.9	24.8	0.84	31.2	32.4	0.96
気管, 気管支及び肺の悪性新生物 (再掲)	17.8	25.5	0.70	18.2	21.2	0.86	18.3	21.4	21.8	23.4	0.93	37.4	33.3	1.12
III 血液及び造血器の疾患並びに免疫機構の障害	22.4	29.8	0.75	23	46.4	0.50	22	44.3	26.7	38.2	0.70	32.3	37.3	0.87
IV 内分泌, 栄養及び代謝疾患	18.9	33.0	0.57	23.4	31.8	0.74	32.4	46.1	43.1	43.2	1.00	49.6	49.3	1.01
甲状腺障害 (再掲)	11.1	26.1	0.43	12.8	35.3	0.36	17.2	59.3	65.8	60.8	1.08	22.8	38.4	0.59
糖尿病 (再掲)	20.6	30.5	0.68	28.1	33.5	0.84	30.7	57.0	67.1	52.3	1.28	108.8	88.7	1.23
V 精神及び行動の障害	51.2	1173.3	0.44	683.3	1159.4	0.59	587.7	1434.8	518	808.9	0.64	362.7	532.4	0.68
統合失調症, 統合失調症型障害及び妄想性障害 (再掲)	96.1	2388.3	0.41	1470.8	2747.0	0.54	1718.9	3907.3	1648.4	3117.5	0.53	1098.9	1779.2	0.62
気分 [感情] 障害 (躁うつ病を含む) (再掲)	127.3	209.2	0.61	180.6	266.5	0.68	136.5	327.0	189	311.7	0.61	164.5	384.5	0.43
神経症性障害, ストレス関連障害及び身体表現性障害 (再掲)	71.1	106.0	0.67	146.9	99.7	1.47	55.6	89.0	107.9	168.1	0.64	41.8	73.0	0.57
VI 神経系の疾患	53.7	103.1	0.52	89.3	124.4	0.72	101.1	125.0	112	128.1	0.87	157.9	172.0	0.92
VII 眼及び付属器の疾患	4.8	13.1	0.37	3.4	12.6	0.27	3.9	12.3	4.7	13.8	0.34	3.7	15.1	0.24
白内障 (再掲)	3.8	9.2	0.41	2.6	9.7	0.27	3.3	8.7	4.5	11.8	0.38	3.2	9.1	0.35
VIII 耳及び聴覚突起の疾患	9	7.5	1.20	7.1	16.7	0.43	7.3	9.5	7.7	10.4	0.74	8.8	14.6	0.60
IX 循環器系の疾患	28.6	30.3	0.94	28.6	30.3	0.94	36.1	39.7	47.9	46.0	1.04	72	61.0	1.18
高血圧性疾患 (再掲)	10.6	55.3	0.19	20.1	48.6	0.41	16.2	44.5	33	45.8	0.72	41.1	77.8	0.53
(心疾患 (高血圧性のものを除く)) (再掲)	10.9	-	11.4	-	13.9	-	22.9	-	22.9	-	22.9	-	35.9	-
虚血性心疾患 (再掲)	6.9	7.0	0.99	5.9	7.6	0.77	7.5	9.5	9.9	11.2	0.88	17.4	18.8	0.92

※集計不備があり、NDB集計のうち「II 新生物」「膀胱の悪性新生物」、「X X I 健康状態に影響を及ぼす要因及び保健サービスの利用」「『その他の保健サービス』以外」については「-」で記載しています

平成26年患者調査 上巻第46表 退院患者平均在院日数、性・年齢階級 × 傷病分類 × 病院 - 一般診療所別															
	患者調査 65～69歳	NDB 65～69歳	患者調査 /NDB	患者調査 70～74歳	NDB 70～74歳	患者調査 /NDB	患者調査 75～79歳	NDB 75～79歳	患者調査 /NDB	患者調査 80～84歳	NDB 80～84歳	患者調査 /NDB	患者調査 85～89歳	NDB 85～89歳	患者調査 /NDB
脳血管疾患 (再掲)	66.8	-		65.6	-		79.2	-		91.4	-		125.9	-	
X 呼吸器系の疾患	22.7	39.9	0.57	31.8	35.9	0.89	33.6	42.2	0.80	36.6	47.8	0.76	45.6	46.0	0.99
急性上気道感染症 (再掲)	6.9	41.6	0.17	6.9	20.7	0.33	6.9	26.5	0.26	9.7	36.6	0.26	7.5	28.4	0.26
肺炎 (再掲)	21.9	30.7	0.71	27.4	32.4	0.85	33.3	41.4	0.80	33.5	40.2	0.83	41.7	43.7	0.95
急性気管支炎及び急性細気管支炎 (再掲)	8.7	170.3	0.05	12.1	25.5	0.47	13.9	47.8	0.29	14.5	26.6	0.55	17.2	24.1	0.71
気管支炎及び慢性閉塞性肺疾患 (再掲)	30.6	34.5	0.89	54.4	46.0	1.18	52	41.4	1.26	55.2	80.3	0.69	92.9	88.7	1.05
喘息 (再掲)	12.5	98.9	0.13	13.4	35.6	0.38	21.2	20.9	1.02	26.5	29.6	0.90	29.9	49.8	0.60
X I 消化器系の疾患	10.2	15.2	0.67	11.5	17.1	0.67	14.7	18.3	0.80	19	22.4	0.85	21	28.1	0.75
う蝕 (再掲)	4.8	-		2	-		7.4	130.0	0.06	3.6	10.0	0.36	5	-	
膵内炎及び膵周囲炎 (再掲)	3.2	413.0	0.01	2.9	323.0	0.01	3.1	16.0	0.19	6.1	12.3	0.49	1.3	17.0	0.08
胃潰瘍及び十二指腸潰瘍 (再掲)	12.2	17.2	0.71	19.6	25.2	0.78	19	27.2	0.70	23.5	26.5	0.89	24.7	29.2	0.85
胃炎及び十二指腸炎 (再掲)	10.4	45.4	0.23	10.6	27.2	0.39	29.1	44.5	0.65	12.1	34.1	0.36	12.5	30.5	0.41
肝疾患 (再掲)	25.4	26.2	0.97	23.7	31.9	0.74	28.2	32.8	0.86	32.8	47.9	1.10	38.8	42.2	0.92
X II 皮膚及び皮下組織の疾患	21.4	73.2	0.29	22.8	52.4	0.43	25	48.8	0.51	28.2	59.1	0.48	37.6	60.1	0.63
X III 筋骨格系及び結合組織の疾患	26.8	52.1	0.51	27.1	42.9	0.63	34.4	42.6	0.81	41.9	46.9	0.89	50.4	60.8	0.83
炎症性多発性関節腫瘍 (再掲)	16.2	176.2	0.09	19	153.3	0.12	23.7	88.4	0.27	37.3	86.1	0.43	32.6	66.5	0.49
関節症 (再掲)	29.5	-		30.8	-		33.1	-		36.2	-		39.9	-	
脊柱障害 (再掲)	22.5	24.5	0.92	24	23.6	1.02	29.8	29.9	1.00	38.6	37.1	1.04	47.3	52.0	0.91
骨の密度及び構造の障害 (再掲)	29.1	34.7	0.84	36.6	36.8	0.99	49.8	42.2	1.18	47.1	41.8	1.13	44.3	45.6	0.97
X IV 腎尿路生殖器系の疾患	17.8	27.5	0.65	26.1	31.3	0.83	27.9	34.0	0.82	37.6	37.9	0.99	42.2	45.4	0.93
糸球体疾患、腎尿管管質性疾患及び腎不全 (再掲)	26.4	38.8	0.68	40.7	44.3	0.92	42	44.8	0.94	53.2	47.0	1.13	55.6	51.2	1.09
前立腺肥大 (症) (再掲)	8.8	-		8.1	-		9.7	-		10.5	-		16	-	
乳房及び女性生殖器系の疾患 (再掲)	8.1	9.1	0.89	9.6	10.0	0.96	9.3	17.5	0.53	13.5	16.4	0.82	12.4	39.0	0.32
X V 妊娠、分娩及び産じょく	-	-		-	2.7		-	1.0		-	-		-	-	
妊娠高血圧症群 (再掲)	-	-		-	-		-	-		-	-		-	-	
X VI 周産期に発生した病態	-	16740.0	-	-	-		-	-		-	-		-	-	
X VII 先天奇形、変形及び染色体異常	15.4	70.6	0.22	21.6	148.3	0.15	22.3	86.9	0.26	85.4	22.8	3.74	65.1	34.0	1.91
X VIII 症状、徴候及び異常臨床所見・異常検査所見で他に分類され	19.4	63.9	0.30	19	44.7	0.43	24.7	52.1	0.47	33	68.9	0.48	38.9	71.6	0.54
X IX 損傷、中毒及びその他の外因の影響	26.2	35.7	0.73	33.7	35.3	0.95	43.6	46.0	0.95	43.8	42.2	1.04	47.2	46.7	1.01
骨折 (再掲)	28.5	33.1	0.86	37.2	36.9	1.01	48.5	45.2	1.07	45.8	43.8	1.05	50.2	47.8	1.05
X X I 健康状態に影響を及ぼす要因及び保健サービスの利用	10.3	37.3	0.28	19.7	9.2	2.13	24.1	9.4	2.57	30.2	10.9	2.78	23.6	18.3	1.29
歯の補てつ (再掲)	0.9	-		0.8	-		3	-		3	-		3.5	-	
一般診療所	12.4	57.9	0.21	14.6	56.5	0.26	26.3	66.5	0.40	28.5	58.6	0.49	46.9	64.4	0.73
I 感染症及び寄生虫症	6.8	18.3	0.37	18.4	57.1	0.32	12.2	28.4	0.43	9	35.6	0.25	45.1	54.4	0.83
腸管感染症 (再掲)	6.9	7.2	0.95	4.5	17.2	0.26	4.5	17.8	0.25	6.3	25.5	0.25	45.2	16.9	2.68
結核 (再掲)	-	30.4	-	-	164.6	-	-	24.0	-	-	39.5	-	-	8.7	-
皮膚及び粘膜の病変を伴うウイルス疾患 (再掲)	4	8.2	0.49	7.6	12.5	0.61	1	14.9	0.07	28	22.8	1.23	-	46.6	-
真菌症 (再掲)	-	26.2	-	-	52.8	-	-	43.4	-	-	53.0	-	44	50.3	0.87
II 新生物	3.8	28.1	0.14	20.6	26.0	0.79	28.3	31.3	0.90	12.7	29.1	0.44	77.1	51.0	1.51
(悪性新生物) (再掲)	4.5	-		21.2	-		34.4	-		15.5	-		99.5	-	
胃の悪性新生物 (再掲)	7	16.5	0.42	1.8	19.8	0.09	10.5	72.7	0.14	27.7	22.7	1.22	-	40.4	-
結腸及び直腸の悪性新生物 (再掲)	3.7	24.4	0.15	2.9	23.0	0.13	2.7	20.2	0.13	4.6	20.0	0.23	27.7	34.3	0.81
気管、気管支及び肺の悪性新生物 (再掲)	5.7	21.8	0.26	94.8	19.0	4.99	62	26.8	2.32	4.2	22.9	0.18	41.2	71.6	0.58

※集計不備があり、NDB集計のうち「II 新生物」「膀胱の悪性新生物」、「X X I 健康状態に影響を及ぼす要因及び保健サービスの利用」「『その他の保健サービス』以外」については「-」で記載しています

平成26年患者調査 上巻第46表 退院患者平均在院日数、性・年齢階級 × 傷病分類 × 病院 - 一般診療所別															
	患者調査 65～69歳	NDB 65～69歳	患者調査 /NDB	患者調査 70～74歳	NDB 70～74歳	患者調査 /NDB	患者調査 75～79歳	NDB 75～79歳	患者調査 /NDB	患者調査 80～84歳	NDB 80～84歳	患者調査 /NDB	患者調査 85～89歳	NDB 85～89歳	患者調査 /NDB
III 血液及び造血器の疾患並びに免疫機構の障害	-	20.3	0.42	36	34.4	1.05	43	37.0	1.16	2.5	71.9	0.03	33.4	42.1	0.79
IV 内分泌、栄養及び代謝疾患	-	37.3	0.42	23.1	108.2	0.21	14.6	62.8	0.23	48.5	83.9	0.58	37	70.7	0.52
甲状腺障害 (再掲)	-	35.5	-	-	11.7	-	-	29.0	-	-	16.7	-	-	89.2	-
糖尿病 (再掲)	39.6	95.6	0.41	23.8	107.0	0.22	14.8	59.9	0.26	63.7	56.8	1.12	54.6	108.9	0.50
V 精神及び行動の障害	60	555.6	0.11	2	249.6	0.01	35.3	610.6	0.06	87.7	201.7	0.43	39.3	328.1	0.12
統合失調症、統合失調症型障害及び妄想性障害 (再掲)	-	1696.2	-	-	800.4	-	-	1869.1	-	149.1	644.5	0.23	-	1398.3	-
気分 [感情] 障害 (躁うつ病を含む) (再掲)	60	105.0	0.57	-	123.2	-	148	77.2	1.92	40.5	59.4	0.68	-	214.9	-
神経症性障害、ストレス関連障害及び身体表現性障害 (再掲)	-	76.3	-	-	127.2	-	11	41.9	0.26	16.6	151.9	0.11	10	23.3	0.43
VI 神経系の疾患	7.8	14.8	0.53	86.4	24.7	3.50	12.8	93.5	0.14	25.4	110.8	0.23	141.6	135.1	1.05
VII 眼及び付属器の疾患	4.1	29.7	0.14	1.3	33.2	0.04	6.9	30.0	0.23	2.7	50.4	0.05	1.1	50.0	0.02
白内障 (再掲)	4.3	11.1	0.39	1.3	28.4	0.05	7.7	37.4	0.21	2.6	36.3	0.07	0.9	18.5	0.05
VIII 耳及び乳突突起の疾患	25.2	7.7	3.29	0.7	24.7	0.03	14.2	6.7	2.13	6.4	18.9	0.34	4.5	18.0	0.25
IX 循環器系の疾患	13.1	33.5	0.39	12.3	40.0	0.31	26.8	46.6	0.58	38.6	59.5	0.65	114.5	80.2	1.43
高血圧性疾患 (再掲)	18.3	27.2	0.67	9	103.3	0.09	19.1	73.8	0.26	44.7	66.8	0.67	85.1	77.6	1.10
(心疾患 (高血圧性のものを除く)) (再掲)	28.1	-	-	4.6	-	-	6.1	-	-	41.4	-	-	46	-	-
虚血性心疾患 (再掲)	1.3	11.2	0.12	1.4	9.8	0.14	4.5	12.6	0.36	16.3	41.2	0.40	6.3	35.8	0.18
脳血管疾患 (再掲)	13.9	-	-	65	-	-	59.5	-	-	38.5	-	-	214.3	-	-
X 呼吸器系の疾患	7.5	40.4	0.19	12.4	26.7	0.46	14.2	67.1	0.21	52.2	58.7	0.89	22	46.7	0.47
急性上気道感染症 (再掲)	-	29.4	-	-	36.8	-	12	81.7	0.15	4.3	55.0	0.08	12	71.0	0.17
肺炎 (再掲)	7.8	20.4	0.38	12.7	24.4	0.52	9.3	69.9	0.13	17.2	52.3	0.33	18.2	39.4	0.46
急性気管支炎及び急性細気管支炎 (再掲)	-	25.2	-	-	21.0	-	3.4	28.8	0.12	12.3	39.0	0.32	25.3	64.6	0.39
気管支炎及び慢性閉塞性肺疾患 (再掲)	-	78.0	-	15.7	67.6	0.23	10	40.5	0.25	2.8	147.2	0.02	70.5	62.4	1.13
喘息 (再掲)	-	13.1	-	-	15.3	-	52.4	93.2	0.56	21.8	26.4	0.83	9.5	49.3	0.19
XI 消化器系の疾患	6.2	15.9	0.39	25.6	21.7	1.18	17	27.4	0.62	22.1	24.6	0.90	21.3	56.3	0.38
う蝕 (再掲)	-	-	-	-	-	-	-	-	-	-	-	-	-	-	-
歯肉炎及び歯周疾患 (再掲)	-	-	-	-	-	-	-	14.0	-	-	51.0	-	-	-	-
胃潰瘍及び十二指腸潰瘍 (再掲)	33.1	52.8	0.63	4.7	72.6	0.06	-	154.4	-	11.5	31.8	0.36	35.3	110.3	0.32
胃炎及び十二指腸炎 (再掲)	1	45.3	0.02	4.3	36.0	0.12	-	31.0	-	4.4	31.2	0.14	7.2	71.3	0.10
肝疾患 (再掲)	18.4	28.1	0.66	7.9	40.5	0.20	17	28.8	0.59	130.5	50.8	2.57	110.5	78.2	1.41
XII 皮膚及び皮下組織の疾患	-	75.7	-	2.9	46.8	0.06	33	74.9	0.44	35.8	62.6	0.57	21	81.5	0.26
XIII 筋骨格系及び結合組織の疾患	30.4	79.1	0.38	31.5	68.4	0.46	27.3	62.0	0.44	32.5	54.8	0.59	38.7	78.5	0.49
炎症性多発性関節障害 (再掲)	10	313.2	0.03	32.5	479.9	0.07	18.6	174.4	0.11	93.7	185.4	0.51	39.9	44.7	0.89
関節症 (再掲)	37	-	-	22.4	-	-	26.4	-	-	27.2	-	-	39.3	-	-
脊柱障害 (再掲)	27.6	51.1	0.54	49.9	36.0	1.39	30.2	52.8	0.57	26.2	38.4	0.68	38.7	115.7	0.33
骨の密度及び構造の障害 (再掲)	-	124.3	-	-	31.5	-	-	26.3	-	29.6	42.2	0.70	89	35.2	2.53
XIV 泌尿生殖器系の疾患	30.7	62.9	0.49	5.2	64.5	0.08	64.6	73.0	0.88	71.6	89.4	0.80	49.4	130.5	0.38
糸球体疾患、腎尿管管間質性疾患及び腎不全 (再掲)	36.2	108.6	0.33	4.7	124.7	0.04	81.9	86.6	0.95	96.9	132.0	0.73	57.6	186.9	0.31
前立腺肥大 (症) (再掲)	12.5	-	-	10.1	-	-	10.5	-	-	3.6	-	-	15.4	-	-
乳房及び女性生殖器の疾患 (再掲)	-	6.1	-	-	7.8	-	11	89.9	0.12	-	3.5	-	-	5.0	-
XV 妊娠、分娩及び産じょく	-	-	-	-	-	-	-	-	-	-	-	-	-	-	-
妊娠高血圧症候群 (再掲)	-	-	-	-	-	-	-	-	-	-	-	-	-	-	-
XVI 周産期に発生した病態	-	-	-	-	-	-	-	-	-	-	-	-	-	-	-
XVII 先天奇形、変形及び染色体異常	-	16.0	-	-	4.6	-	-	8.2	-	-	15.0	-	-	13.2	-

※集計不備があり、NDB集計のうち「II 新生物」「膀胱の悪性新生物」、「XXI 健康状態に影響を及ぼす要因及び保健サービス」以外「『その他の保健サービス』以外」については「-」で記載しています

平成26年患者調査 上巻第46表 退院患者平均在院日数、性・年齢階級 × 傷病分類 × 病院 × 一般診療所別															
	患者調査 65～69歳	NDB 65～69歳	患者調査 /NDB	患者調査 70～74歳	NDB 70～74歳	患者調査 /NDB	患者調査 75～79歳	NDB 75～79歳	患者調査 /NDB	患者調査 80～84歳	NDB 80～84歳	患者調査 /NDB	患者調査 85～89歳	NDB 85～89歳	患者調査 /NDB
XVIII 症状、徴候及び異常臨床所見・異常検査所見で他に分類され	8.5	37.2	0.23	4.8	29.7	0.16	10.1	47.9	0.21	28.3	58.7	0.48	24.4	43.7	0.56
XIX 損傷、中毒及びその他の外因の影響	21.2	37.1	0.57	31.2	31.0	1.01	79	37.0	2.14	38.3	40.4	0.95	35.8	56.8	0.63
骨折 (再掲)	24.1	52.3	0.46	40.4	35.1	1.15	105.7	44.9	2.36	45.9	42.7	1.07	37.6	56.0	0.67
XXI 健康状態に影響を及ぼす要因及び保健サービスの利用	25.6	12.7	2.02	7.1	21.4	0.33	11.5	11.5	1.00	25.7	24.8	1.04	29	17.1	1.70
歯の補てつ (再掲)	-	-	-	-	-	-	2	-	-	-	-	-	-	-	-

※集計不備があり、NDB集計のうち「II 新生物」「膀胱の悪性新生物」、「XXI 健康状態に影響を及ぼす要因及び保健サービスの利用」「『その他の保健サービス』以外」については「-」で記載しています

平成26年患者調査 上巻第46表 退院患者平均在院日数、性・年齢階級 × 傷病分類 × 病院 - 一般診療所別													
総数	患者調査 90歳以上	NDB 90歳以上	患者調査 /NDB	不詳	65歳以上 (再掲)	NDB 65歳以上	患者調査 /NDB	70歳以上 (再掲)	NDB 70歳以上	患者調査 /NDB	75歳以上 (再掲)	NDB 75歳以上	患者調査 /NDB
総数	76.3	78.8	0.97	42.6	41.7	56.9	0.73	44.2	57.8	0.77	47.6	60.3	0.79
I 感染症及び寄生虫症	50.8	54.5	0.93	16.9	31.5	42.3	0.75	33.9	42.8	0.79	37.1	42.9	0.86
腸管感染症 (再掲)	22.9	24.8	0.92	16.9	15.8	19.6	0.81	16.3	20.5	0.83	17.7	20.8	0.85
結核 (再掲)	56.9	73.3	0.78	105.4	58.4	75.1	0.78	59.3	76.2	0.78	58.6	77.9	0.75
皮膚及び粘膜の病変を伴うウイルス疾患 (再掲)	20.2	34.6	0.58	10.6	13.2	21.4	0.62	13.9	22.5	0.62	14.4	24.5	0.59
真菌症 (再掲)	64.9	169.6	0.38	22	35.1	86.0	0.41	36.7	89.4	0.41	37.5	92.4	0.41
II 新生物	64.1	42.5	1.51	56.4	21.1	24.0	0.88	22.7	24.6	0.92	25.3	26.1	0.97
(悪性新生物) (再掲)	66.4	-	-	64.7	21.7	-	-	23.3	-	-	26.1	-	-
胃の悪性新生物 (再掲)	58.5	47.2	1.24	15.7	21	22.1	0.95	22.7	23.2	0.98	25.7	25.2	1.02
結腸及び直腸の悪性新生物 (再掲)	74.2	41.5	1.79	12.3	20	27.3	0.73	21.9	27.6	0.79	24.5	27.3	0.90
気管、気管支及び肺の悪性新生物 (再掲)	106.7	53.1	2.01	23.3	22.3	24.5	0.91	23.8	24.2	0.98	26.9	25.9	1.04
III 血液及び造血器の疾患並びに免疫機構の障害	29.4	50.5	0.58	14.9	26	41.2	0.63	26.5	42.9	0.62	27.3	42.1	0.65
IV 内分泌、栄養及び代謝疾患	52.2	62.3	0.84	55.4	36.3	46.6	0.78	39.4	48.3	0.82	43.1	50.9	0.85
甲状腺障害 (再掲)	113.2	87.8	1.29	13	32.8	47.7	0.69	40.5	52.9	0.77	49.6	58.5	0.85
糖尿病 (再掲)	150.5	149.0	1.01	91.6	47.4	56.7	0.84	55.1	62.7	0.88	65.2	71.7	0.91
V 精神及び行動の障害	404.5	480.0	0.84	319.3	523	979.8	0.53	526.8	940.3	0.56	473	882.1	0.54
統合失調症、統合失調症型障害及び妄想性障害 (再掲)	1182	1578.9	0.75	647	1295.8	2779.4	0.47	1470.8	2962.6	0.50	1470.9	3093.4	0.48
気分【感情】障害 (躁うつ病を含む) (再掲)	221	449.2	0.49	59.7	157	286.4	0.55	167.4	311.1	0.54	161.3	332.8	0.48
神経症性障害、ストレス関連障害及び身体表現性障害 (再掲)	27.9	140.5	0.20	75.3	77.1	108.3	0.71	78.2	109.1	0.72	60.6	110.8	0.55
VI 神経系の疾患	269.6	63.8	1.02	70.2	113.2	136.9	0.83	124.7	144.4	0.86	134.9	152.4	0.89
VI 神経系の疾患	3.3	27.4	0.12	2.9	3.9	17.7	0.22	3.8	18.1	0.21	4.1	18.8	0.22
VII 眼及び付属器の疾患	2.7	14.5	0.19	1.9	3.5	12.7	0.28	3.4	13.2	0.26	3.9	13.3	0.29
白内障 (再掲)	13.1	50.1	0.26	8	8.1	13.1	0.62	7.7	14.8	0.52	8.1	13.8	0.59
VIII 耳及び乳突突起の疾患	119.1	96.6	1.23	63.1	50.6	48.3	1.05	54.8	51.3	1.07	62.7	57.0	1.10
IX 循環器系の疾患	195	107.9	1.81	66.9	88.4	68.3	1.00	72.9	70.4	1.04	83.3	72.1	1.16
高血圧性疾患 (再掲)	62.5	-	-	17.3	23.7	-	-	26	-	-	30.5	-	-
(心疾患 (高血圧性のものを除く)) (再掲)	41.7	67.7	0.62	7.2	9.2	12.0	0.76	9.8	13.3	0.74	11.9	16.0	0.74
虚血性心疾患 (再掲)	193.5	-	-	128.5	100.7	-	-	106.2	-	-	116	-	-
脳血管疾患 (再掲)	49.8	57.7	0.86	23.3	39	46.9	0.83	40.4	47.4	0.85	41.7	49.1	0.85
X 呼吸器系の疾患	15.3	77.0	0.20	4.4	8.2	38.1	0.22	8.5	37.6	0.23	9.1	42.7	0.21
急性上気道感染症 (再掲)	46.3	51.5	0.90	23	36	42.6	0.85	37.1	43.4	0.85	38.4	44.8	0.86
肺炎 (再掲)	17.2	38.4	0.45	11.3	14.8	41.7	0.35	15.1	32.7	0.46	15.4	33.7	0.46
急性気管支炎及び急性細気管支炎 (再掲)	119.3	149.1	0.80	14.4	68.3	76.9	0.89	71.9	80.4	0.89	75.2	86.1	0.87
気管支炎及び慢性閉塞性肺疾患 (再掲)	72.4	69.5	1.04	14.4	29	47.1	0.62	31.3	40.9	0.76	35.1	42.3	0.83
喘息 (再掲)	30	38.9	0.77	11.4	16	21.6	0.74	17.4	23.0	0.76	19.3	25.0	0.77
XI 消化器系の疾患	5.9	-	-	-	4.5	70.0	0.06	4.4	70.0	0.06	5.2	70.0	0.07
う蝕 (再掲)	1.3	7.0	0.19	5	3.3	142.0	0.02	3.3	51.7	0.06	3.5	17.8	0.20
歯肉炎及び歯周疾患 (再掲)	59.1	41.0	1.44	10.5	23.6	30.4	0.78	25.8	32.6	0.79	27.6	33.7	0.82
胃潰瘍及び十二指腸潰瘍 (再掲)	20.4	71.9	0.28	5	14.7	40.2	0.37	15.3	39.2	0.39	16.3	42.2	0.39
胃炎及び十二指腸炎 (再掲)	41.1	76.0	0.54	10.6	33.2	38.0	0.87	35.6	41.0	0.87	40.7	44.5	0.92
肝疾患 (再掲)	42.1	74.0	0.57	36.1	29.6	61.1	0.48	30.8	59.3	0.52	32.8	60.8	0.54
XII 皮膚及び皮下組織の疾患	100.6	86.8	1.16	39.5	38.1	51.4	0.74	40.3	51.0	0.79	45.2	53.3	0.85
XIII 筋骨格系及び結合組織の疾患	45	35.4	1.27	17.2	28.1	114.4	0.25	30.9	100.0	0.31	35.1	77.9	0.45
炎症性多発性関節障害 (再掲)													

※集計不備があり、NDB集計のうち「II 新生物」「膀胱の悪性新生物」、「X X I 健康状態に影響を及ぼす要因及び保健サービス」以外は「-」で記載しています

平成26年患者調査 上巻第46表 退院患者平均在院日数、性・年齢階級 × 傷病分類 × 病院 - 一般診療所別													
病院	患者調査 90歳以上	NDB 90歳以上	患者調査 /NDB	不詳	65歳以上 (再掲)	NDB 65歳以上	患者調査 /NDB	70歳以上 (再掲)	NDB 70歳以上	患者調査 /NDB	75歳以上 (再掲)	NDB 75歳以上	患者調査 /NDB
関節症 (再掲)	86.8 -		35.7	34.1 -		34.8 -		36.5 -		36.5 -			
脊柱彎曲 (再掲)	103.2	78.6	1.31	49.4	34.3	34.9	0.98	36.8	36.7	1.00	41.2	41.7	0.99
骨の密度及び構造の障害 (再掲)	41.8	74.8	0.56	16.2	42.9	46.2	0.93	44.7	46.2	0.97	46.5	48.1	0.97
XIV 腎尿路生殖器系の疾患	42.2	46.7	0.90	20.3	32.4	39.2	0.83	35	41.0	0.85	37.8	43.0	0.88
糸球体疾患、腎尿管間質性疾患及び腎不全 (再掲)	55.9	53.8	1.04	29.6	46.4	51.0	0.91	49.6	52.4	0.95	52.7	53.1	0.99
前立腺肥大 (症) (再掲)	16.7 -		12.1	9.8 -				10 -			11.1 -		
乳房及び女性生殖器系の疾患 (再掲)	24.4	136.5	0.18	4.1	10	17.5	0.57	10.9	21.4	0.51	11.7	28.4	0.41
XV 妊娠、分娩及び産じょく	-	-	-	8.9 -	-	2.3	-	-	-	-	-	1.0	-
妊娠高血圧症候群 (再掲)	-	-	-	7 -	-	-	-	-	-	-	-	-	-
XVI 周産期に発生した病態	-	-	-	-	-	16740.0	-	-	-	-	-	-	-
XVII 先天奇形、変形及び染色体異常	9	151.7	0.06	6.7	29.2	81.7	0.36	35.5	86.1	0.41	43.5	62.0	0.70
XVIII 症状、徴候及び異常臨床所見・異常検査所見で他に分類され	61.7	106.8	0.58	10.6	33	68.7	0.48	34.6	69.4	0.50	37.2	73.8	0.50
XIX 損傷、中毒及びその他の外因の影響	57.7	50.9	1.13	23.5	42.8	43.3	0.99	45.3	44.3	1.02	47.7	46.0	1.04
骨折 (再掲)	62	54.3	1.14	29.9	47.7	45.1	1.06	49.9	46.2	1.08	51.9	47.6	1.09
XX I 健康状態に影響を及ぼす要因及び保健サービスの利用	17.7	26.3	0.67	6.7	20.5	16.8	1.22	22.5	15.3	1.47	24.4	15.1	1.61
歯の補てつ (再掲)	11 -		-	1.6 -				1.9 -			3 -		
総数	76.7	58.0	1.32	48.9	42.3	49.1	0.86	44.8	49.2	0.91	48	51.1	0.94
I 感染症及び寄生虫症	53	54.6	0.97	23.2	32.2	42.3	0.76	34.6	42.8	0.81	37.9	43.0	0.88
腸管感染症 (再掲)	24.4	24.1	1.01	16.9	15.6	19.5	0.80	16.6	20.3	0.82	17.3	20.6	0.84
結核 (再掲)	56.9	72.0	0.79	105.4	58.4	75.3	0.78	59.3	76.2	0.78	58.6	78.5	0.75
皮膚及び粘膜の病変を伴うウイルス疾患 (再掲)	22	35.7	0.62	10.1	13.5	21.5	0.63	14.3	22.5	0.64	14.6	24.4	0.60
真菌症 (再掲)	64.9	171.9	0.38	22	34.9	87.5	0.40	36.6	91.0	0.40	37.3	94.5	0.39
II 新生物	66	42.0	1.57	57.4	21	23.8	0.88	22.5	24.4	0.92	25.1	25.7	0.98
(悪性新生物) (再掲)	67.6 -		65.9	21.5 -				23 -			25.7 -		
胃の悪性新生物 (再掲)	57.8	45.8	1.26	15.7	21.1	21.6	0.98	22.7	22.5	1.01	25.6	24.4	1.05
結腸及び直腸の悪性新生物 (再掲)	75.4	42.1	1.79	12.3	20.3	27.4	0.74	22.2	27.7	0.80	25	27.4	0.91
気管、気管支及び肺の悪性新生物 (再掲)	108.8	53.6	2.03	23.3	22.1	24.3	0.91	23.5	24.0	0.98	26.7	25.5	1.05
III 血液及び造血器の疾患並びに免疫機構の障害	29.8	50.2	0.59	14.9	26.1	41.0	0.64	26.6	42.6	0.62	27.5	41.7	0.66
IV 内分泌、栄養及び代謝疾患	54.4	59.4	0.92	55.4	36.3	43.2	0.84	39.7	45.0	0.88	43.8	48.4	0.90
甲状腺障害 (再掲)	113.2	56.0	2.02	13	32.8	45.2	0.73	40.5	50.1	0.81	49.6	54.1	0.92
糖尿病 (再掲)	159.3	148.5	1.07	91.6	47.3	53.6	0.88	55.9	60.3	0.93	67.8	70.9	0.96
V 精神及び行動の障害	402.9	495.1	0.81	319.3	536.7	1008.7	0.53	543.8	969.9	0.56	492.3	910.6	0.54
統合失調症、統合失調症型障害及び妄想性障害 (再掲)	1182	1686.3	0.70	647	1328	2829.5	0.47	1528.3	3027.7	0.50	1570.9	3176.6	0.49
気分 [感情] 障害 (躁うつ病を含む) (再掲)	227.8	472.8	0.48	59.7	158.6	294.1	0.54	169	320.0	0.53	163.4	343.8	0.48
神経症性障害、ストレス関連障害及び身体表現性障害 (再掲)	27.9	158.6	0.18	75.3	82.6	111.7	0.74	84.9	112.6	0.75	66.8	115.8	0.58
VI 神経系の疾患	280.9	269.9	1.04	79.1	116.7	141.0	0.83	128.4	147.9	0.87	139.8	154.6	0.90
VII 眼及び付属器の疾患	3.5	20.6	0.17	3.7	4.1	13.4	0.31	3.9	13.5	0.29	4.1	13.8	0.30
白内障 (再掲)	2.8	11.7	0.24	2.1	3.5	9.9	0.36	3.4	10.0	0.34	3.7	10.0	0.37
VIII 耳及び嗅覚突起の疾患	13.1	28.4	0.46	8	8.1	12.1	0.67	7.8	13.6	0.58	8.1	12.1	0.67
IX 循環器系の疾患	120	94.7	1.27	63.1	50.3	47.3	1.06	54.3	50.3	1.08	62	55.8	1.11
高血圧性疾患 (再掲)	178.3	101.0	1.77	66.9	57.1	63.5	0.90	61.7	64.4	0.96	67.8	67.1	1.01
(心疾患 (高血圧性ものを除く)) (再掲)	63.5 -		17.3	23.3 -				25.6 -			30.1 -		
虚血性心疾患 (再掲)	47.3	65.4	0.72	7.2	9.3	11.4	0.81	9.9	12.6	0.79	12	15.0	0.80

※集計不備があり、NDB集計のうち「II 新生物」「膀胱の悪性新生物」、「XX I 健康状態に影響を及ぼす要因及び保健サービスの利用」「『その他の保健サービス』以外」については「-」で記載しています

平成26年患者調査上巻第46表 退院患者平均在院日数、性・年齢階級 × 傷病分類 × 病院 - 一般診療所別													
	患者調査 90歳以上	NDB 90歳以上	患者調査 /NDB	不詳	65歳以上 (再掲)	NDB 65歳以上	患者調査 /NDB	70歳以上 (再掲)	NDB 70歳以上	患者調査 /NDB	75歳以上 (再掲)	NDB 75歳以上	患者調査 /NDB
脳血管疾患 (再掲)	199.1	-	128.5	100.4	46.5	0.85	105.9	47.0	0.87	116	48.6	0.86	
X 呼吸器系の疾患	49.5	57.1	0.87	21.9	39.3	46.5	0.85	40.7	47.0	0.87	41.9	48.6	0.86
急性上気道感染症 (再掲)	15.3	52.0	0.29	4.4	8.3	32.6	0.25	8.6	30.7	0.28	9.2	34.2	0.27
肺炎 (再掲)	45.6	51.5	0.89	23	36.8	42.4	0.87	37.8	43.2	0.88	39.1	44.5	0.88
急性気管支炎及び急性細気管支炎 (再掲)	21.5	37.2	0.58	4	15.9	41.7	0.38	16.4	31.6	0.52	16.9	32.4	0.52
気管支炎及び慢性閉塞性肺疾患 (再掲)	120.3	158.2	0.76	14.4	68.6	76.7	0.89	72.5	80.5	0.90	75.7	86.6	0.87
喘息 (再掲)	51.3	68.1	0.75	14.4	24.8	46.7	0.53	26.8	39.5	0.68	30.1	40.3	0.75
X I 消化器系の疾患	30.9	35.3	0.88	11.5	15.9	20.9	0.76	17.2	22.2	0.77	19.3	23.9	0.81
う蝕 (再掲)	5.9	-	-	4.5	7.0	7.0	0.06	4.4	7.0	0.06	5.2	7.0	0.07
歯肉炎及び歯周疾患 (再掲)	1.3	7.0	0.19	5	3.3	163.9	0.02	3.3	57.1	0.06	3.5	12.8	0.27
胃潰瘍及び十二指腸潰瘍 (再掲)	62.6	39.3	1.59	10.5	23.7	26.5	0.89	26.1	28.4	0.92	27.9	29.3	0.95
胃炎及び十二指腸炎 (再掲)	35.4	64.0	0.55	5	17.7	38.7	0.46	18.8	37.4	0.50	20.6	40.3	0.51
肝疾患 (再掲)	41.1	50.9	0.81	10.6	32.5	36.0	0.90	34.7	38.7	0.90	39.4	41.4	0.95
X II 皮膚及び皮下組織の疾患	42.9	74.9	0.57	36.1	29.7	60.6	0.49	31	58.8	0.53	32.8	60.1	0.55
X III 筋骨格系及び結合組織の疾患	94.3	86.1	1.10	35.1	37.8	50.1	0.76	40.2	49.7	0.81	45.3	52.1	0.87
炎症性多発性関節腫瘍 (再掲)	45.4	34.9	1.30	17.2	26.2	108.9	0.24	28.8	94.4	0.31	32.6	75.0	0.43
関節症 (再掲)	79.8	-	35.7	34.3	-	-	-	35.2	-	-	37	-	-
脊柱障害 (再掲)	82.5	73.8	1.12	44.7	32.5	33.1	0.98	34.7	34.9	1.00	39.4	39.5	1.00
骨の密度及び構造の障害 (再掲)	41.8	54.5	0.77	16.2	42.8	43.0	1.00	44.6	43.8	1.02	46.5	45.1	1.03
X IV 泌尿生殖器系の疾患	44.4	44.0	1.01	20.3	32.1	36.3	0.88	34.8	37.9	0.92	37.1	39.7	0.94
糸球体疾患、尿管細管間質性疾患及び腎不全 (再掲)	60.7	50.2	1.21	29.6	46.4	46.1	1.01	49.7	47.3	1.05	52	48.0	1.08
前立腺肥大 (症) (再掲)	16.7	-	12.1	9.7	-	-	-	10	-	-	11.1	-	-
乳房及び女性生殖器の疾患 (再掲)	24.4	76.0	0.32	4.1	10	15.7	0.64	10.9	18.5	0.59	11.7	23.8	0.49
X V 妊娠、分娩及び産じょく	-	-	10.9	-	-	2.3	-	-	2.3	-	-	1.0	-
妊娠高血圧症候群 (再掲)	-	-	7	-	-	-	-	-	-	-	-	-	-
X VI 周産期に発生した病態	-	-	-	-	-	16740.0	-	-	-	-	-	-	-
X VII 先天奇形、変形及び染色体異常	9	172.7	0.05	6.7	29.2	88.0	0.33	35.5	93.6	0.38	43.5	67.4	0.65
X VIII 症状、徴候及び異常臨床所見・異常検査所見で他に分類され	58	108.1	0.54	14	33.2	70.0	0.47	35	70.7	0.50	37.8	75.0	0.50
X IX 損傷、中毒及びその他の外因の影響	55.5	50.1	1.11	26.9	42.4	43.2	0.98	44.7	44.2	1.01	46.9	45.9	1.02
骨折 (再掲)	58.7	53.6	1.10	29.9	46.6	44.9	1.04	48.6	46.1	1.06	50.4	47.4	1.06
X X I 健康状態に影響を及ぼす要因及び保健サービスの利用	18.6	38.2	0.49	7.9	21.1	16.0	1.32	23.8	12.4	1.92	25.1	13.5	1.86
歯の補てつ (再掲)	11	-	-	1.5	-	-	-	1.8	-	-	3.6	-	-
一般診療所	72.2	86.7	0.83	10.3	32.1	64.7	0.50	35.2	65.7	0.54	40.5	67.8	0.60
I 感染症及び寄生虫症	6.4	52.3	0.12	6.2	18.4	40.8	0.45	20.4	43.9	0.46	20.8	41.4	0.50
腸管感染症 (再掲)	6.6	35.3	0.19	-	17.6	20.5	0.86	20.1	22.4	0.90	20.9	23.5	0.89
結核 (再掲)	-	110.0	-	-	-	69.4	-	-	78.7	-	-	51.9	-
皮膚及び粘膜の病変を伴うウイルス疾患 (再掲)	5.7	25.1	0.23	11	7.6	21.1	0.36	7.9	23.1	0.34	8.5	25.5	0.33
真菌症 (再掲)	-	138.3	-	-	44	59.5	0.74	44	63.4	0.69	44	64.0	0.69
II 新生物	38.2	53.1	0.72	2	27.5	32.6	0.84	32.5	33.7	0.96	35.5	36.9	0.96
(悪性新生物) (再掲)	45.6	-	2	33.8	-	-	-	38.8	-	-	43.2	-	-
胃の悪性新生物 (再掲)	69.7	75.3	0.93	-	19.7	39.4	0.50	20.3	44.3	0.46	31.3	51.7	0.61
結腸及び直腸の悪性新生物 (再掲)	23	23.1	1.00	-	5.2	23.8	0.22	5.8	23.5	0.25	6.4	23.7	0.27
気管、気管支及び肺の悪性新生物 (再掲)	27.2	42.1	0.65	-	47.6	31.6	1.50	51.9	33.8	1.54	38.7	41.2	0.94

※集計不備があり、NDB集計のうち「II 新生物」「膀胱の悪性新生物」、「X X I 健康状態に影響を及ぼす要因及び保健サービスの利用」「『その他の保健サービス』以外」については「-」で記載しています

平成26年患者調査 上巻第46表 退院患者平均在院日数、性・年齢階級 × 傷病分類 × 病院 - 一般診療所別												
患者調査 90歳以上	NDB 90歳以上	患者調査 /NDB	不詳	65歳以上 (再掲)	NDB 65歳以上	患者調査 /NDB	70歳以上 (再掲)	NDB 70歳以上	患者調査 /NDB	75歳以上 (再掲)	NDB 75歳以上	患者調査 /NDB
III 血液及び造血器の疾患並びに免疫機構の障害	8	56.1	0.14	-	20.3	45.3	20.3	49.2	0.41	18.5	51.3	0.36
IV 内分泌、栄養及び代謝疾患	38.9	91.0	0.43	-	36.5	83.4	36.4	82.6	0.44	36.9	76.6	0.48
甲状腺障害 (再掲)	-	252.4	-	-	68.2	86.4	-	75.6	-	-	96.0	-
糖尿病 (再掲)	83.9	152.0	0.55	-	48.2	88.4	48.8	84.6	0.58	49.7	77.9	0.64
V 精神及び行動の障害	490.6	282.9	1.73	-	87.4	374.1	88.7	339.1	0.26	92.5	356.5	0.26
統合失調症、統合失調症型障害及び妄想性障害 (再掲)	-	115.4	-	-	149.1	1166.6	149.1	987.4	0.15	149.1	1034.2	0.14
気分 [感情] 障害 (誇うつ病を含む) (再掲)	56	136.9	0.41	-	67.1	109.9	70.3	111.3	0.63	70.3	107.7	0.65
神経症性障害、ストレス関連障害及び身体表現性障害 (再掲)	-	23.6	-	-	13.6	77.7	13.6	77.9	0.17	13.6	66.1	0.21
VI 神経系の疾患	104.1	187.8	0.55	16.6	61.1	83.1	70.6	98.3	0.72	67.7	122.3	0.55
VII 眼及び付属器の疾患	2	68.1	0.03	1.7	3.4	38.6	0.09	3.2	40.3	0.08	4.2	0.10
白内障 (再掲)	2.2	37.9	0.06	1.7	3.5	28.9	1.2	3.4	32.0	0.11	4.5	0.13
VIII 耳及び乳突突起の疾患	-	421.9	-	-	9.2	36.8	5.7	43.9	0.13	7.2	50.1	0.14
IX 循環器系の疾患	110.7	120.8	0.92	-	57.1	63.7	63.3	68.0	0.93	75.4	73.8	1.02
高血圧性疾患 (再掲)	222	126.7	1.75	-	98.6	82.4	120	101.6	1.16	127.3	85.7	1.49
(心疾患 (高血圧性のものを除く)) (再掲)	51.2	-	-	-	33.5	-	34	-	-	40.7	-	-
虚血性心疾患 (再掲)	13.5	95.7	0.14	-	6.7	25.5	7.6	28.7	0.27	10.2	35.6	0.29
脳血管疾患 (再掲)	127.4	-	-	-	108.9	-	112.6	-	-	116.3	-	-
X 呼吸器系の疾患	53.6	69.9	0.77	4.3	33.1	54.7	34.3	55.9	0.61	35.8	59.5	0.60
急性気道感染症 (再掲)	-	212.1	-	-	7.8	79.2	7.8	85.4	0.09	7.8	95.4	0.08
肺炎 (再掲)	57.7	51.7	1.12	-	24.4	46.5	25.4	47.9	0.53	26.7	50.6	0.53
急性気管支炎及び急性細気管支炎 (再掲)	5.4	48.9	0.11	1.7	6.6	41.7	6.6	42.8	0.15	6.6	46.3	0.14
気管支炎及び慢性閉塞性肺疾患 (再掲)	110.7	67.9	1.63	-	61.5	79.2	61.5	79.3	0.78	65.1	80.8	0.81
喘息 (再掲)	123.6	81.0	1.53	-	60.8	52.0	60.8	55.8	1.09	60.8	60.2	1.01
XI 消化器系の疾患	13.7	99.1	0.14	7.7	17.5	32.5	20.8	36.9	0.56	19.1	42.3	0.45
う蝕 (再掲)	-	-	-	-	-	-	-	-	-	-	-	-
歯肉炎及び歯周疾患 (再掲)	-	-	-	-	-	32.5	-	32.5	-	-	32.5	-
胃潰瘍及び十二指腸潰瘍 (再掲)	13.1	59.7	0.22	-	19	80.3	14.8	85.1	0.17	18.1	88.3	0.20
胃炎及び十二指腸炎 (再掲)	1.5	101.2	0.01	-	3.6	46.2	3.6	46.4	0.08	3.6	49.8	0.07
肝疾患 (再掲)	-	312.6	-	-	54.7	69.4	66.6	78.9	0.84	75.3	90.4	0.83
XII 皮膚及び皮下組織の疾患	33.9	62.3	0.54	-	24.9	68.1	24.9	67.0	0.37	32.6	70.1	0.47
XIII 筋骨格系及び結合組織の疾患	143.4	93.3	1.54	58	40.6	69.3	41.8	67.8	0.62	44.7	67.6	0.66
炎症性多発性関節障害 (再掲)	18	41.5	0.43	-	52.4	204.1	53.9	188.2	0.29	55.6	119.3	0.47
関節症 (再掲)	120.4	-	-	-	32.7	-	31.6	-	-	33.3	-	-
脊柱障害 (再掲)	170.2	112.3	1.52	58	50.5	58.5	52.4	59.7	0.88	53.1	67.6	0.79
骨の密度及び構造の障害 (再掲)	-	169.6	-	-	46	67.5	46	62.0	0.74	46	68.6	0.67
XIV 腎尿路生殖器系の疾患	15.6	95.4	0.16	-	38	85.1	39.2	88.9	0.44	49.5	96.1	0.51
糸球体疾患、腎尿管管間質性疾患及び腎不全 (再掲)	17.1	117.3	0.15	-	46.5	128.2	48.3	130.7	0.37	61.8	132.3	0.47
前立腺肥大 (症) (再掲)	-	-	-	-	11.5	-	11	-	-	11.6	-	-
乳房及び女性生殖器の疾患 (再掲)	-	1832.0	-	7	11	55.1	11	92.3	0.12	11	151.9	0.07
XV 妊娠、分娩及び産じょく	-	-	-	-	-	-	-	-	-	-	-	-
妊娠高血圧症候群 (再掲)	-	-	-	-	-	-	-	-	-	-	-	-
XVI 周産期に発生した病態	-	-	-	-	-	-	-	-	-	-	-	-
XVII 先天奇形、変形及び染色体異常	-	63.2	-	-	17.1	-	-	17.3	-	-	20.3	-

※集計不備があり、NDB集計のうち「II 新生物」「膀胱の悪性新生物」、「X X I 健康状態に影響を及ぼす要因及び保健サービスの利用」「『その他の保健サービス』以外」については「-」で記載しています

平成26年患者調査 上巻第46表 退院患者平均在院日数、性・年齢階級 × 傷病分類 × 病院 一般診療所別													
	患者調査 90歳以上	NDB 90歳以上	患者調査 /NDB	不詳	65歳以上 (再掲)	NDB 65歳以上	患者調査 /NDB	70歳以上 (再掲)	NDB 70歳以上	患者調査 /NDB	75歳以上 (再掲)	NDB 75歳以上	患者調査 /NDB
XVIII 症状、徴候及び異常臨床所見・異常検査所見で他に分類され	96.6	94.8	1.02	3	30.7	55.0	0.56	31.8	57.1	0.56	33.2	61.5	0.54
XIX 損傷、中毒及びその他の外因の影響	86.1	71.1	1.21	7.7	48.4	45.3	1.07	53	46.4	1.14	56	49.5	1.13
骨折 (再掲)	104.1	69.4	1.50	-	60.1	50.1	1.20	65.3	49.8	1.31	68.3	52.3	1.31
XXI 健康状態に影響を及ぼす要因及び保健サービスの利用	10.9	6.5	1.68	4	17	17.6	0.97	15.2	18.5	0.82	19.7	17.1	1.15
歯の補てつ (再掲)	-	-	-	-	2	-	-	2	-	-	2	-	-

※集計不備があり、NDB集計のうち「II 新生物」「膀胱の悪性新生物」、「XXI 健康状態に影響を及ぼす要因及び保健サービスの利用」「『その他の保健サービス』以外」については「-」で記載しています

平成26年患者調査 上巻第46表 退院患者平均在院日数、性・年齢階級 × 傷病分類 × 病院 - 一般診療所別															
男															
総数	患者調査 総数 [日]	NDB	患者調査 /NDB	患者調査 0歳	NDB 0歳	患者調査 /NDB	患者調査 1～4歳	NDB 1～4歳	患者調査 /NDB	患者調査 5～9歳	NDB 1～4歳	患者調査 /NDB	患者調査 10～14歳	NDB 10～14歳	患者調査 /NDB
総数	29.8	43.9	0.68	8.9	8.7	1.03	6.2	9.8	0.63	7.6	21.2	0.36	11.2	33.4	0.34
I 感染症及び寄生虫症	21.9	30.0	0.73	4.8	6.8	0.71	4.3	6.2	0.70	4.3	9.9	0.43	4.7	10.0	0.47
腸管感染症 (再掲)	7.7	10.8	0.72	3.9	5.8	0.67	4.4	3.6	1.21	3.8	3.6	1.05	3.9	10.5	0.37
結核 (再掲)	61.4	69.5	0.88	3	4.0	0.75	81.4	4.0	20.35	-	0.0	-	23	8.0	2.88
皮膚及び粘膜の病変を伴うウイルス疾患 (再掲)	12	19.9	0.60	3.6	11.0	0.33	3.5	13.8	0.25	4	7.3	0.55	8.6	5.9	1.47
真菌症 (再掲)	34.3	66.0	0.52	4	33.6	0.12	-	38.5	-	79.4	31.0	2.56	5	6.0	0.83
II 新生物	18.6	22.2	0.84	13	15.3	0.85	14.6	32.4	0.45	19.9	46.8	0.43	34.5	60.3	0.57
(悪性新生物) (再掲)	19.6	-	-	19.4	-	-	23.2	-	-	29.2	-	-	49.3	-	-
胃の悪性新生物 (再掲)	17.8	20.2	0.88	-	-	-	-	-	-	5.9	-	-	4	-	-
結腸及び直腸の悪性新生物 (再掲)	17.1	26.4	0.65	-	-	-	-	-	-	36	-	-	4.9	10.5	0.47
気管、気管支及び肺の悪性新生物 (再掲)	19	23.3	0.82	-	-	-	7.9	-	-	12.2	-	-	9.8	4.0	2.45
III 血液及び造血器の疾患並びに免疫機構の障害	21.8	34.4	0.63	10.2	13.8	0.74	12.1	32.7	0.37	9.6	20.9	0.46	8.5	51.5	0.17
IV 内分泌、栄養及び代謝疾患	25.4	35.1	0.72	6.2	4.6	1.35	6.5	11.3	0.58	3.7	34.3	0.11	4.7	59.0	0.08
甲状腺障害 (再掲)	15.7	28.9	0.54	6.7	3.3	2.05	2.9	3.8	0.77	3.8	24.0	0.16	12.6	10.1	1.25
糖尿病 (再掲)	27.5	35.0	0.79	-	2.0	-	49.1	29.0	1.69	12.4	12.5	0.99	10.7	43.3	0.25
V 精神及び行動の障害	327.9	648.4	0.51	5.6	31.5	0.18	5.1	41.9	0.12	31.1	64.7	0.48	48.9	90.0	0.54
統合失調症、統合失調症型障害及び妄想性障害 (再掲)	630.5	1352.7	0.47	-	-	-	-	-	-	-	21.0	-	100.3	63.8	1.57
気分 [感情] 障害 (躁うつ病を含む) (再掲)	113.6	200.2	0.57	-	-	-	-	-	-	13	-	-	14.4	44.4	0.32
神経症性障害、ストレス関連障害及び身体表現性障害 (再掲)	72.9	80.6	0.90	4	6.6	0.61	3	2.8	1.06	9.5	40.0	0.24	42.3	71.8	0.59
神経性障害、ストレス関連障害及び身体表現性障害 (再掲)	59.1	100.4	0.59	12.4	13.3	0.93	12.7	25.3	0.50	10.5	66.3	0.16	33.6	141.3	0.24
VI 眼及び付属器の疾患	3.7	17.9	0.21	7.6	14.5	0.52	3	30.8	0.10	3.7	45.2	0.08	5	65.3	0.08
白内障 (再掲)	2.5	13.3	0.19	7	8.0	0.88	5.2	20.0	0.26	4.9	9.7	0.51	5	-	-
耳及び乳突の疾患	9.1	10.6	0.86	3.8	5.4	0.70	3.6	9.5	0.38	6.3	6.3	1.00	6.5	14.0	0.46
IX 循環器系の疾患	31.9	33.8	0.94	14.2	13.3	1.07	20.2	52.2	0.39	50.6	58.5	0.87	12.2	15.0	0.81
高血圧性疾患 (再掲)	29.4	55.3	0.53	3	6.0	0.50	2	4.0	0.50	4.4	3.0	1.47	3.4	3.3	1.05
(心疾患 (高血圧性のものを除く)) (再掲)	13.8	-	-	14.2	-	-	24.6	-	-	122.6	-	-	19.7	-	-
虚血性心疾患 (再掲)	6.8	8.6	0.79	6	29.7	0.20	8.9	3.7	2.43	3.2	5.0	0.64	-	2.3	-
脳血管疾患 (再掲)	70	-	-	20.4	-	-	58.9	-	-	11.9	-	-	19.7	-	-
X 呼吸器系の疾患	25.6	29.3	0.87	4.8	5.4	0.89	4.9	5.8	0.85	5.3	11.1	0.48	6.6	20.0	0.33
急性上気道感染症 (再掲)	7.3	10.7	0.68	3.5	3.5	0.99	3.5	4.6	0.76	3.5	6.6	0.53	4.1	7.1	0.58
肺炎 (再掲)	26.6	31.7	0.84	5.8	6.5	0.89	5.5	5.1	1.07	7.9	6.4	1.23	12.2	48.4	0.25
急性気管支炎及び急性細気管支炎 (再掲)	6.4	14.1	0.45	4.8	5.3	0.91	4.4	5.0	0.87	4.5	13.3	0.34	4.3	4.4	0.98
気管支炎及び慢性閉塞性肺疾患 (再掲)	53	58.1	0.91	4.6	4.1	1.11	4.7	8.4	0.56	4.6	8.0	0.58	2.9	24.4	0.12
喘息 (再掲)	7.9	16.9	0.47	5.3	6.4	0.83	4.7	5.0	0.94	4.4	9.2	0.48	5.4	14.4	0.38
XI 消化器系の疾患	11.6	16.1	0.72	4.3	11.8	0.36	4.2	10.9	0.38	4	9.8	0.41	5.6	10.9	0.51
う蝕 (再掲)	1.3	-	-	-	-	-	0.4	-	-	0.3	-	-	0.3	-	-
歯肉炎及び歯周疾患 (再掲)	2.1	42.1	0.05	-	-	-	0.1	5.0	0.02	0.1	-	-	1	-	-
胃潰瘍及び十二指腸潰瘍 (再掲)	16.1	23.2	0.70	5.3	6.0	0.88	4.8	225.0	0.02	4.8	64.8	0.07	7.1	7.9	0.90
胃炎及び十二指腸炎 (再掲)	13.7	26.4	0.52	-	4.0	-	4	15.7	0.26	4	4.3	0.93	4.7	14.6	0.32
肝疾患 (再掲)	23.7	32.7	0.72	10.8	7.4	1.47	10.2	19.3	0.53	4.7	4.3	1.09	13	7.4	1.76
XII 皮膚及び皮下組織の疾患	20.7	50.2	0.41	5.5	6.6	0.83	5.1	13.0	0.39	6.1	20.0	0.30	7.5	43.6	0.17
XIII 筋骨格系及び結合組織の疾患	27.8	40.0	0.70	10.3	9.9	1.04	9	10.8	0.84	11.3	36.4	0.31	12.6	28.4	0.44
炎症性多発性関節障害 (再掲)	19.7	111.8	0.18	4	17.5	0.23	4.1	6.9	0.59	4	131.1	0.03	9.4	64.5	0.15

※集計不備があり、NDB集計のうち「II 新生物」「膀胱の悪性新生物」、「X X I 健康状態に影響を及ぼす要因及び保健サービス」以外「『その他の保健サービス』」については「-」で記載しています

平成26年患者調査 上巻第46表 退院患者平均在院日数, 性・年齢階級 × 傷病分類 × 病院 - 一般診療所別															
病院	男														
	患者調査 総数【日】	NDB	患者調査 /NDB	患者調査 0歳	NDB 0歳	患者調査 /NDB	患者調査 1～4歳	NDB 1～4歳	患者調査 /NDB	患者調査 5～9歳	NDB 1～4歳	患者調査 /NDB	患者調査 10～14歳	NDB 10～14歳	患者調査 /NDB
関節症 (再掲)	28.3 -	-	-	-	-	-	5.5 -	-	60 -	-	-	-	51 -	-	-
脊柱障害 (再掲)	26.1	28.3	0.92	7 -	-	-	4.2	24.0	0.18	11.2	14.2	0.79	17.7	9.5	1.87
骨の密度及び構造の障害 (再掲)	23.6	38.2	0.62	-	-	-	1.5	1.0	1.50	9.1	15.4	0.59	7	33.5	0.21
XIV 腎尿路生殖器系の疾患	22.8	29.1	0.78	6.1	6.3	0.97	12.5	12.1	1.03	8.6	11.3	0.76	10.5	11.3	0.93
糸球体疾患, 腎尿管間質性疾患及び腎不全 (再掲)	36.1	42.8	0.84	6.1	5.7	1.08	22.9	19.1	1.20	12.9	15.9	0.81	17.2	18.5	0.93
前立腺肥大 (症) (再掲)	9.5 -	-	-	-	-	-	-	-	-	-	-	-	-	-	-
乳房及び女性生殖器の疾患 (再掲)	6.8	27.3	0.25	-	-	-	-	-	-	-	-	-	18	9.0	2.00
XV 妊娠, 分娩及び産じょく	-	3.8	-	-	2.4	-	-	31.0	-	-	-	-	-	-	-
妊娠高血圧症候群 (再掲)	-	-	-	-	-	-	-	-	-	-	-	-	-	-	-
XVI 周産期に発生した病態	10.9	13.1	0.83	10.7	10.3	1.03	82.1	115.4	0.71	-	463.0	-	4.7	2570.0	0.00
XVII 先天奇形, 変形及び染色体異常	13.9	33.9	0.41	15.8	18.9	0.83	9.2	13.9	0.66	8.1	30.8	0.26	21.7	87.6	0.25
XVIII 症状, 徴候及び異常臨床所見・異常検査所見で他に分類され	17.3	40.3	0.43	3.5	5.2	0.68	3.3	6.1	0.54	2.8	9.2	0.30	5.2	60.1	0.09
XIX 損傷, 中毒及びその他の外因の影響	26.6	29.7	0.90	4.2	4.5	0.93	3.5	6.2	0.57	6.5	11.1	0.59	6	12.1	0.50
骨折 (再掲)	28.9	29.2	0.99	10.8	8.4	1.29	4.6	8.0	0.57	5.9	5.9	1.00	5.4	10.6	0.51
XXI 健康状態に影響を及ぼす要因及び保健サービスの利用	8.4	17.0	0.49	6.4	-	-	2.4	52.0	0.05	1.9	27.0	0.07	3.6	-	-
歯の補てつ (再掲)	0.9 -	-	-	-	-	-	-	-	-	-	-	-	-	-	-
総数	30.6	44.6	0.69	9.7	10.3	0.94	6.3	10.0	0.63	7.7	21.6	0.36	11.5	34.1	0.34
I 感染症及び寄生虫症	22.7	30.6	0.74	5	8.1	0.62	4.9	6.4	0.76	4.4	10.1	0.44	4.7	10.2	0.46
腸管感染症 (再掲)	7.9	10.8	0.73	3.9	5.9	0.66	4.6	3.8	1.22	3.8	3.6	1.04	3.9	10.6	0.37
結核 (再掲)	61.4	69.0	0.89	3	4.0	0.75	81.4	4.0	20.35	-	0.0	-	23	8.0	2.88
皮膚及び粘膜の病変を伴うウイルス疾患 (再掲)	12.1	20.1	0.60	3.6	12.0	0.30	3.8	14.4	0.26	4	7.4	0.54	8.6	5.9	1.47
真菌症 (再掲)	34.3	67.5	0.51	4	94.3	0.04	-	38.5	-	79.4	31.0	2.56	5	6.0	0.83
II 新生物	18.7	22.2	0.84	13	16.1	0.81	14.6	32.8	0.45	19.9	47.1	0.42	34.5	60.0	0.57
(悪性新生物) (再掲)	19.6 -	-	-	19.4 -	-	-	23.2 -	-	-	29.2 -	-	-	49.3 -	-	-
胃の悪性新生物 (再掲)	17.8	20.1	0.89	-	-	-	-	-	-	5.9 -	-	-	4 -	-	-
結腸及び直腸の悪性新生物 (再掲)	17.3	26.4	0.66	-	-	-	-	-	-	36 -	-	-	4.9	10.5	0.47
気管, 気管支及び肺の悪性新生物 (再掲)	18.8	23.3	0.81	-	-	-	7.9 -	-	-	12.2 -	-	-	9.8	4.0	2.45
III 血液及び造血器の疾患並びに免疫機構の障害	21.9	34.6	0.63	10.2	16.2	0.63	12.1	32.9	0.37	9.6	20.9	0.46	8.5	51.5	0.17
IV 内分泌, 栄養及び代謝疾患	25.5	32.7	0.78	7	6.0	1.17	6.7	11.4	0.59	4	34.6	0.12	4.7	59.4	0.08
甲状腺障害 (再掲)	15	30.3	0.50	6.7	3.7	1.82	2.9	3.8	0.77	3.8	24.0	0.16	12.6	8.1	1.56
糖尿病 (再掲)	27.6	31.3	0.88	-	2.0	-	49.1	31.0	1.58	12.4	12.5	0.99	10.7	43.3	0.25
V 精神及び行動の障害	329.5	660.6	0.50	5.6	49.0	0.11	5.1	41.9	0.12	31.1	64.7	0.48	48.9	90.8	0.54
統合失調症, 統合失調症型障害及び妄想性障害 (再掲)	631.6	1362.1	0.46	-	-	-	-	-	-	-	21.0	-	100.3	63.8	1.57
気分 [感情] 障害 (躁うつ病を含む) (再掲)	113.6	204.6	0.56	-	-	-	-	-	-	13 -	-	-	14.4	44.4	0.32
神経症性障害, ストレス関連障害及び身体表現性障害 (再掲)	72.9	84.7	0.86	4	14.5	0.28	3	2.8	1.06	9.5	40.0	0.24	42.3	74.8	0.57
VI 神経系の疾患	62.9	111.2	0.57	12.4	13.5	0.92	12.9	26.0	0.50	10.7	69.3	0.15	34	144.6	0.24
VII 眼及び付属器の疾患	4.2	15.4	0.27	7.6	24.3	0.31	3	31.0	0.10	3.7	45.8	0.08	5	66.2	0.08
白内障 (再掲)	2.8	11.4	0.25	7	8.0	0.88	5.2	20.0	0.26	4.9	9.7	0.51	5 -	-	-
VIII 耳及び聴覚突起の疾患	9.1	10.7	0.85	3.8	5.8	0.65	3.9	9.7	0.40	6.3	6.5	0.97	6.5	14.4	0.45
IX 循環器系の疾患	32.3	33.6	0.96	14.2	14.6	0.97	20.2	52.2	0.39	50.6	59.1	0.86	12.2	15.3	0.80
高血圧性疾患 (再掲)	36	51.7	0.70	3	6.0	0.50	2	4.0	0.50	4.4	3.0	1.47	3.4	3.3	1.05
(心疾患 (高血圧性のものを除く)) (再掲)	13.8 -	-	-	14.2 -	-	-	24.5 -	-	-	122.6 -	-	-	19.7 -	-	-
虚血性心疾患 (再掲)	6.8	8.6	0.80	6	29.7	0.20	8.9	3.7	2.43	3.2	5.0	0.64	-	2.3	-

※集計不備があり、NDB集計のうち「II 新生物」「膀胱の悪性新生物」、「XXI 健康状態に影響を及ぼす要因及び保健サービスの利用」「『その他の保健サービス』以外」については「-」で記載しています

平成26年患者調査 上巻第46表 退院患者平均在院日数、性・年齢階級 × 傷病分類 × 病院 - 一般診療所別															
一般診療所	男														
	患者調査 総数【日】	NDB	患者調査 /NDB	患者調査 0歳	NDB 0歳	患者調査 /NDB	患者調査 1～4歳	NDB 1～4歳	患者調査 /NDB	患者調査 5～9歳	NDB 1～4歳	患者調査 /NDB	患者調査 10～14歳	NDB 10～14歳	患者調査 /NDB
脳血管疾患 (再掲)	70.5	-	20.4	-	58.9	-	11.9	-	19.7	-	11.3	0.47	6.5	20.5	0.32
X 呼吸器系の疾患	25.7	29.3	0.88	4.7	5.5	0.85	5	5.8	0.87	5.3	11.3	0.47	6.5	20.5	0.32
急性上気道感染症 (再掲)	7.5	10.1	0.74	3.5	3.5	0.99	3.6	4.7	0.77	3.5	6.8	0.51	4.1	7.3	0.56
肺炎 (再掲)	27.4	31.9	0.86	5.5	6.6	0.83	5.6	5.0	1.12	7.9	6.5	1.22	12.2	50.0	0.24
急性気管支炎及び急性細気管支炎 (再掲)	6.4	14.0	0.46	4.8	5.3	0.90	4.6	5.1	0.90	4.5	13.5	0.33	4.3	4.4	0.98
気管支炎及び慢性閉塞性肺疾患 (再掲)	53.4	58.4	0.91	4.6	4.2	1.11	4.7	8.7	0.54	5	4.3	1.16	2.9	24.4	0.12
喘息 (再掲)	7.6	17.2	0.44	5.5	6.4	0.86	4.8	5.0	0.96	4.4	9.4	0.47	5	14.6	0.34
X I 消化器系の疾患	11.6	16.0	0.72	4.3	12.6	0.34	4.6	11.0	0.42	4.5	9.0	0.50	6.3	11.0	0.57
う蝕 (再掲)	1.9	-	-	-	1.1	-	1.1	-	-	0.5	-	-	1.1	-	-
歯肉炎及び歯周疾患 (再掲)	3.7	42.1	0.09	-	6	5.0	4	-	1.20	4	-	-	10.9	-	-
胃潰瘍及び十二指腸潰瘍 (再掲)	16.1	20.4	0.79	5.3	6.0	0.88	4.8	225.0	0.02	4.8	64.8	0.07	7.1	8.3	0.86
胃炎及び十二指腸炎 (再掲)	14.3	29.9	0.48	-	4.0	-	4	15.7	0.26	4	4.5	0.89	4.7	12.0	0.39
肝疾患 (再掲)	23.6	32.9	0.72	10.8	8.3	1.30	10.2	18.3	0.56	4.7	4.5	1.04	13	7.7	1.70
X II 皮膚及び皮下組織の疾患	20.8	51.7	0.40	5.5	8.5	0.65	5.1	12.9	0.39	6.1	20.6	0.30	7.5	44.0	0.17
X III 筋骨格系及び結合組織の疾患	27.9	38.9	0.72	10.3	9.9	1.04	9	10.8	0.83	11.6	36.2	0.32	13.3	29.4	0.45
炎症性多発性関節腫瘍 (再掲)	19.9	106.0	0.19	4	17.5	0.23	4.1	7.4	0.56	4	131.1	0.03	10.4	69.5	0.15
関節症 (再掲)	29	-	-	-	5.5	-	60	-	-	60	-	-	51	-	-
脊柱障害 (再掲)	25.5	27.8	0.92	7	4.2	24.0	4.2	24.0	0.18	11.2	14.2	0.79	17.7	8.6	2.06
骨の密度及び構造の障害 (再掲)	24	36.8	0.65	-	1.5	1.0	1.50	9.1	15.4	0.59	7	33.5	7	33.5	0.21
X IV 腎尿路生殖器系の疾患	22.7	27.4	0.83	6.1	6.6	0.93	12.5	12.1	1.03	8.7	11.5	0.75	10.5	11.3	0.93
糸球体疾患、腎尿管管質性疾患及び腎不全 (再掲)	36.1	39.6	0.91	6.1	6.2	0.98	22.9	19.1	1.20	12.9	16.0	0.81	17.2	18.5	0.93
前立腺肥大 (症) (再掲)	9.4	-	-	-	-	-	-	-	-	-	-	-	-	-	-
乳房及び女性生殖器系の疾患 (再掲)	6.8	28.1	0.24	-	2.5	-	-	31.0	-	-	-	-	18	9.0	2.00
X V 妊娠、分娩及び産じょく	-	5.0	-	-	-	-	-	-	-	-	-	-	-	-	-
妊婦高血圧症候群 (再掲)	-	-	-	-	-	-	-	-	-	-	-	-	-	-	-
X VI 周産期に発生した病態	12.4	15.8	0.78	12	12.3	0.98	94.7	119.1	0.80	-	463.0	-	4.7	2570.0	0.00
X VII 先天奇形、変形及び染色体異常	14.1	35.2	0.40	17.1	21.0	0.81	9.2	14.1	0.65	8.1	30.8	0.26	19.7	89.9	0.22
X VIII 症状、徴候及び異常臨床所見・異常検査所見で他に分類され	17.4	46.6	0.37	4.2	7.1	0.59	3.3	6.2	0.54	2.8	8.8	0.32	5.2	67.9	0.08
X IX 損傷、中毒及びその他の外因の影響	27.1	29.9	0.91	4.6	3.8	1.22	3.5	6.2	0.56	6.6	11.3	0.58	6	12.3	0.49
骨折 (再掲)	29.2	29.1	1.00	10.8	8.3	1.30	4.6	8.1	0.56	6	5.9	1.01	5.3	10.7	0.50
X X I 健康状態に影響を及ぼす要因及び保健サービスの利用	8.2	11.7	0.70	6	2.4	52.0	1.9	27.0	0.07	3.6	-	-	-	-	-
歯の補てつ (再掲)	0.8	-	-	-	-	-	-	-	-	-	-	-	-	-	-
総数	15.4	32.9	0.47	3.4	4.0	0.84	2	4.9	0.41	1.1	10.0	0.11	6	9.7	0.62
I 感染症及び寄生虫症	7.3	19.0	0.38	3.7	3.0	1.25	1.6	2.7	0.59	3	3.3	0.92	-	3.0	-
腸管感染症 (再掲)	4.5	9.3	0.48	-	4.2	-	0.2	2.0	0.10	-	3.3	-	-	2.3	-
結核 (再掲)	-	91.8	-	-	-	-	-	-	-	-	-	-	-	-	-
皮膚及び粘膜の病変を伴うウイルス疾患 (再掲)	8	15.9	0.50	-	3.2	-	-	3.0	-	-	3.0	-	-	6.0	-
真菌症 (再掲)	-	38.5	-	-	3.2	-	-	-	-	-	-	-	-	-	-
II 新生物	14.3	24.1	0.59	-	11.1	-	-	2.0	-	-	3.0	-	-	96.0	-
(悪性新生物) (再掲)	17.6	-	-	-	-	-	-	-	-	-	-	-	-	-	-
胃の悪性新生物 (再掲)	10.3	25.3	0.41	-	-	-	-	-	-	-	-	-	-	-	-
結腸及び直腸の悪性新生物 (再掲)	4.3	24.9	0.17	-	-	-	-	-	-	-	-	-	-	-	-
気管、気管支及び肺の悪性新生物 (再掲)	40.8	22.3	1.83	-	-	-	-	-	-	-	-	-	-	-	-

※集計不備があり、NDB集計のうち「II 新生物」「膀胱の悪性新生物」、「X X I 健康状態に影響を及ぼす要因及び保健サービスの利用」「『その他の保健サービス』以外」については「-」で記載しています

平成26年患者調査 上巻第46表 退院患者平均在院日数、性・年齢階級 × 傷病分類 × 病院 - 一般診療所別															
男															
	患者調査 総数 [日]	NDB	患者調査 /NDB	患者調査 0歳	NDB 0歳	患者調査 /NDB	患者調査 1～4歳	NDB 1～4歳	患者調査 /NDB	患者調査 5～9歳	NDB 1～4歳	患者調査 /NDB	患者調査 10～14歳	NDB 10～14歳	患者調査 /NDB
III 血液及び造血系の疾患並びに免疫機構の障害	11.3	28.7	0.39	-	6.5	-	-	4.0	-	-	-	-	-	-	-
IV 内分泌、栄養及び代謝疾患	24.1	63.5	0.38	3.2	2.2	1.44	-	3.6	-	-	17.0	-	-	17.5	-
甲状腺障害 (再掲)	38	15.5	2.46	-	1.9	-	-	-	-	-	-	-	-	30.0	-
糖尿病 (再掲)	25.8	80.8	0.32	-	2.0	-	-	21.0	-	-	-	-	-	45.0	-
V 精神及び行動の障害	34.7	297.7	0.12	-	3.4	-	-	-	-	-	-	-	-	-	-
統合失調症、統合失調症型障害及び妄想性障害 (再掲)	13	877.3	0.01	-	-	-	-	-	-	-	-	-	-	-	-
気分 [感情] 障害 (躁うつ病を含む) (再掲)	117	103.6	1.13	-	-	-	-	-	-	-	-	-	-	-	-
神経症性障害、ストレス関連障害及び身体表現性障害 (再掲)	-	33.9	-	-	3.4	-	-	-	-	-	-	-	-	2.0	-
VI 神経系の疾患	20.3	29.7	0.68	-	3.3	-	1	2.9	0.34	1	16.0	0.06	1	26.7	0.04
VII 眼及び付属器の疾患	1.7	31.5	0.05	-	5.0	-	-	24.0	-	-	1.5	-	-	2.0	-
白内障 (再掲)	1.5	24.8	0.06	-	-	-	-	-	-	-	-	-	-	-	-
VIII 耳及び乳突突起の疾患	4.6	6.5	0.70	-	4.1	-	-	3.5	-	-	2.3	-	-	5.7	-
IX 循環器系の疾患	25	36.8	0.68	-	4.3	-	-	-	-	-	8.0	-	-	6.2	-
高血圧性疾患 (再掲)	13.9	67.4	0.21	-	-	-	-	-	-	-	-	-	-	-	-
(心疾患 (高血圧性のものを除く)) (再掲)	13.5	-	-	-	-	-	-	-	-	-	-	-	-	-	-
虚血性心疾患 (再掲)	4	9.8	0.41	-	-	-	-	-	-	-	-	-	-	-	-
脳血管疾患 (再掲)	52	-	-	-	-	-	-	-	-	-	-	-	-	-	-
X 呼吸器系の疾患	21.8	29.6	0.74	5.9	4.0	1.47	2.9	5.3	0.55	2.4	5.3	0.46	16	5.0	3.23
急性上気道感染症 (再掲)	2.5	23.4	0.11	-	2.9	-	1	2.9	0.34	-	2.5	-	-	2.8	-
肺炎 (再掲)	13.5	28.0	0.48	8.4	5.6	1.51	5.2	7.8	0.67	-	4.6	-	-	5.8	-
急性気管支炎及び急性細気管支炎 (再掲)	5.3	16.1	0.33	4.7	4.2	1.13	0.8	3.6	0.22	-	4.2	-	-	-	-
気管支炎及び慢性閉塞性肺疾患 (再掲)	41.2	53.6	0.77	-	4.0	-	-	2.5	-	3	31.3	0.10	-	-	-
喘息 (再掲)	17.2	11.2	1.53	-	4.8	-	0.6	5.0	0.12	2	4.6	0.43	16	6.9	2.33
XI 消化器系の疾患	11.8	16.6	0.71	5	4.0	1.24	-	5.5	-	-	32.0	-	0.8	9.0	0.09
う蝕 (再掲)	0.6	-	-	-	-	-	-	-	-	-	-	-	-	-	-
筋肉炎及び歯周疾患 (再掲)	0.2	-	-	-	-	-	-	-	-	-	-	-	-	0.7	-
胃潰瘍及び十二指腸潰瘍 (再掲)	15	61.4	0.24	-	-	-	-	-	-	-	-	-	-	2.0	-
胃炎及び十二指腸炎 (再掲)	7.4	15.2	0.49	-	-	-	-	-	-	-	3.0	-	-	27.3	-
肝疾患 (再掲)	29.4	29.0	1.01	-	5.4	-	-	29.0	-	-	1.0	-	-	3.0	-
XII 皮膚及び皮下組織の疾患	15.5	31.2	0.50	-	4.2	-	-	14.7	-	-	4.3	-	-	29.7	-
XIII 筋骨格系及び結合組織の疾患	26.5	55.2	0.48	-	8.0	-	-	5.8	-	2	44.8	0.04	7.6	14.7	0.52
炎症性多発性関節障害 (再掲)	10.2	201.9	0.05	-	-	-	-	1.0	-	-	-	-	6	11.5	0.52
関節症 (再掲)	21.3	-	-	-	-	-	-	-	-	-	-	-	-	-	-
脊柱障害 (再掲)	32.6	35.5	0.92	-	-	-	-	-	-	-	-	-	-	27.0	-
骨の密度及び骨構造の障害 (再掲)	2.6	49.0	0.05	-	-	-	-	-	-	-	-	-	-	-	-
XIV 腎尿路生殖器系の疾患	23.9	57.2	0.42	-	3.4	-	-	11.0	-	1	2.4	0.42	-	3.0	-
糸球体疾患、腎尿管間質性疾患及び腎不全 (再掲)	36	97.3	0.37	-	3.0	-	-	15.5	-	-	5.0	-	-	-	-
前立腺肥大 (症) (再掲)	10.7	-	-	-	-	-	-	-	-	-	-	-	-	-	-
乳房及び女性生殖器の疾患 (再掲)	-	2.0	-	-	-	-	-	-	-	-	-	-	-	-	-
XV 妊娠、分娩及び産じょく 妊娠高血圧症候群 (再掲)	•	2.4	•	•	2.4	•	•	•	•	•	•	•	•	•	•
XVI 周産期に発生した病態	3.6	4.0	0.90	3.5	4.0	0.87	13	8.0	1.63	-	-	-	-	-	-
XVII 先天奇形、変形及び染色体異常	6.4	8.8	0.73	0.4	3.5	0.11	-	2.3	-	-	-	-	65	2.7	24.38

※集計不備があり、NDB集計のうち「II 新生物」「膀胱の悪性新生物」、「XXI 健康状態に影響を及ぼす要因及び保健サービスの利用」「『その他の保健サービス』以外」については「-」で記載しています

平成26年患者調査 上巻第46表 退院患者平均在院日数、性・年齢階級 × 傷病分類 × 病院 × 一般診療所別		男													
	患者調査 総数【日】	NDB	患者調査 /NDB	患者調査 0歳	NDB 0歳	患者調査 /NDB	患者調査 1～4歳	NDB 1～4歳	患者調査 /NDB	患者調査 5～9歳	NDB 1～4歳	患者調査 /NDB	患者調査 10～14歳	NDB 10～14歳	患者調査 /NDB
XVIII 症状、徴候及び異常臨床所見・異常検査所見で他に分類され	16.6	15.3	1.08	2.8	4.3	0.66	-	3.6	-	-	16.0	-	-	3.6	-
XIX 損傷、中毒及びその他の外因の影響	18.9	24.1	0.78	0.3	7.3	0.04	-	2.4	-	2.7	3.4	-	5.9	6.8	0.87
骨折（再掲）	24.9	31.0	0.80	-	9.0	-	-	4.4	-	1.5	3.8	-	6.1	7.3	0.83
XXI 健康状態に影響を及ぼす要因及び保健サービスの利用 歯の補てつ（再掲）	11.2	22.6	0.50	9.9	-	-	-	-	-	-	-	-	-	-	-
	2	-	-	-	-	-	-	-	-	-	-	-	-	-	-

※集計不備があり、NDB集計のうち「II 新生物」「膀胱の悪性新生物」、「XXI 健康状態に影響を及ぼす要因及び保健サービスの利用」「『その他の保健サービス』以外」については「-」で記載しています

平成26年患者調査上巻第46表 退院患者平均在院日数、性・年齢階級 × 傷病分類 × 病院 - 一般診療所別															
患者調査 15～19歳	NDB 15～19歳	患者調査 /NDB	患者調査 20～24歳	NDB 20～24歳	患者調査 /NDB	患者調査 25～29歳	NDB 25～29歳	患者調査 /NDB	患者調査 30～34歳	NDB 30～34歳	患者調査 /NDB	患者調査 35～39歳	NDB 35～39歳	患者調査 /NDB	
総数	13.8	29.4	0.47	17.8	28.8	0.62	16.7	32.9	0.51	18	34.5	0.52	23.4	41.5	0.56
I 感染症及び寄生虫症	5.8	20.2	0.29	7.9	10.8	0.73	7.8	9.7	0.80	10.7	9.9	1.08	11.3	16.7	0.68
腸管感染症 (再掲)	4.4	5.2	0.84	5.6	5.0	1.11	4.1	5.6	0.74	4.8	5.6	0.86	5	6.2	0.81
結核 (再掲)	1	7.7	0.13	32.5	29.0	1.12	37.3	48.2	0.77	45.4	42.3	1.07	50.2	128.5	0.39
皮膚及び粘膜の病変を伴うウイルス疾患 (再掲)	8.8	150.5	0.06	7.8	10.4	0.75	6.5	8.6	0.75	11.2	12.3	0.91	9.3	10.0	0.93
真菌症 (再掲)	-	474.8	-	-	33.2	-	14.5	7.5	1.93	3.9	8.0	0.49	27	48.0	0.56
II 新生物	20.8	29.6	0.70	20.9	21.1	0.99	16.7	24.1	0.69	16.3	20.7	0.79	15	19.3	0.78
(悪性新生物) (再掲)	28.8	-	-	30.2	-	-	21.4	-	-	20.1	-	-	18	-	-
胃の悪性新生物 (再掲)	-	-	-	4.7	6.3	0.74	16.3	17.5	0.93	13.9	10.3	1.35	10.1	12.3	0.82
結腸及び直腸の悪性新生物 (再掲)	12	5.5	2.18	25.3	15.0	1.69	10.1	16.3	0.62	9.5	27.0	0.35	11.4	19.1	0.60
気管、気管支及び肺の悪性新生物 (再掲)	8.9	-	-	5.2	4.3	1.20	12.3	9.3	1.32	13	9.6	1.36	13.7	16.5	0.83
III 血液及び造血器の疾患並びに免疫機構の障害	15.8	102.7	0.15	13.7	60.8	0.23	9.1	56.9	0.16	20.2	19.1	1.06	16.5	16.7	0.99
IV 内分泌、栄養及び代謝疾患	8.7	110.6	0.08	22.8	14.2	1.61	10	11.1	0.90	18.2	37.6	0.48	12.1	23.2	0.52
甲状腺障害 (再掲)	8.8	46.8	0.19	7.4	9.9	0.75	6.5	7.9	0.82	10.9	14.3	0.76	7.2	5.4	1.34
糖尿病 (再掲)	14.5	37.6	0.39	16.2	14.3	1.13	12.2	13.5	0.90	16.2	34.6	0.47	13.4	15.7	0.86
V 精神及び行動の障害	47.5	80.9	0.59	44.1	62.8	0.70	77.1	117.9	0.65	85	121.6	0.70	108.7	182.2	0.60
統合失調症、統合失調症型障害及び妄想性障害 (再掲)	73.4	91.3	0.80	82.9	105.9	0.78	122.5	183.8	0.67	129.5	176.5	0.73	145.2	268.5	0.54
気分【感情】障害 (躁うつ病を含む) (再掲)	38.5	35.0	1.10	52.3	59.9	0.87	48.1	53.6	0.90	51.7	55.6	0.93	54	81.7	0.66
神経症性障害、ストレス関連障害及び身体表現性障害 (再掲)	42.3	102.4	0.41	35.4	31.5	1.12	25.4	30.5	0.83	23.3	25.7	0.91	34.6	69.0	0.50
VI 神経系の疾患	34.7	116.9	0.30	28.9	148.0	0.20	33.2	86.1	0.39	15.2	124.3	0.12	28.4	127.5	0.22
眼及び付属器の疾患	6.7	34.4	0.19	5.1	14.2	0.36	7.3	75.5	0.10	8.5	44.6	0.19	6.2	15.8	0.39
白内障 (再掲)	3.1	13.6	0.23	1.6	6.2	0.26	2.2	591.0	0.00	3.1	3.4	0.90	2.5	4.5	0.55
VII 眼及び付属器の疾患	9.5	9.4	1.01	7.2	10.2	0.71	7.1	8.9	0.80	5.8	6.5	0.89	7.5	21.5	0.35
耳及び乳突の疾患	32.3	60.8	0.53	9.5	11.8	0.81	11.1	46.1	0.24	12.5	14.3	0.87	19.6	21.5	0.91
IX 循環器系の疾患	1	1.0	1.00	5	13.8	0.36	27.6	114.2	0.24	14.2	11.9	1.19	42.7	63.8	0.67
高血圧性疾患 (再掲)	12	-	-	11.4	-	-	9.2	-	-	9.4	-	-	9.2	-	-
(心疾患 (高血圧性のものを除く)) (再掲)	9.7	58.7	0.17	6.4	19.6	0.33	6.5	7.4	0.87	4.4	4.3	1.04	5.8	7.6	0.76
虚血性心疾患 (再掲)	185.2	-	-	21.4	-	-	23.2	-	-	33.6	-	-	52.5	-	-
脳血管疾患 (再掲)	11.9	18.5	0.64	17.1	8.7	1.96	11.2	19.8	0.57	7.6	21.5	0.35	13.9	10.0	1.40
X 呼吸器系の疾患	4.4	16.6	0.27	4.2	4.9	0.86	24.4	5.6	4.34	4.7	6.4	0.74	4.7	13.1	0.36
急性上気道感染症 (再掲)	8.8	33.4	0.26	10.2	12.2	0.84	8.4	45.0	0.19	10.5	7.7	1.37	8.5	11.4	0.75
肺炎 (再掲)	5.1	5.6	0.91	26.5	8.1	3.27	3.6	22.3	0.16	4	10.3	0.39	5.5	17.6	0.31
急性気管支炎及び急性細気管支炎 (再掲)	3.5	10.7	0.33	13.1	6.2	2.11	14.5	8.1	1.78	6	1106.7	0.01	6.5	6.3	1.03
気管支炎及び慢性閉塞性肺疾患 (再掲)	4.9	5.8	0.85	5.1	7.1	0.71	4.3	213.3	0.02	6.1	6.0	1.02	6.2	5.9	1.05
喘息 (再掲)	6.4	15.4	0.41	15.1	13.8	1.10	6	10.0	0.60	7.1	11.2	0.63	14.8	13.0	1.14
XI 消化器系の疾患	0.2	-	-	1.1	-	-	1.4	-	-	2.6	-	-	1.4	-	-
う蝕 (再掲)	2.2	-	-	0.7	-	-	1.3	-	-	6.1	10.0	0.61	1.6	-	-
歯肉炎及び歯周疾患 (再掲)	7.1	8.3	0.86	6.7	10.9	0.61	6.9	7.3	0.95	7.5	9.2	0.82	9.6	10.3	0.93
胃潰瘍及び十二指腸潰瘍 (再掲)	-	16.3	-	1.3	39.4	0.03	5.7	18.8	0.30	2.1	8.9	0.24	4.6	22.7	0.20
胃炎及び十二指腸炎 (再掲)	5.9	144.3	0.04	8.1	13.8	0.59	7.5	10.1	0.74	15.8	22.6	0.70	13.2	13.4	0.98
肝疾患 (再掲)	8.9	19.5	0.46	9.1	23.8	0.38	10.5	33.5	0.31	9.1	23.7	0.38	12.3	79.7	0.15
XII 皮膚及び皮下組織の疾患	10.9	15.1	0.72	10.2	15.0	0.68	11.9	21.0	0.57	12.5	19.7	0.64	14.8	24.5	0.60
XIII 筋骨格系及び結合組織の疾患	3.7	78.4	0.05	10.4	30.2	0.34	7.5	159.3	0.05	19	16.5	1.15	8.4	133.3	0.06
炎症性多発性関節障害 (再掲)	-	-	-	-	-	-	-	-	-	-	-	-	-	-	-

※集計不備があり、NDB集計のうち「II 新生物」「膀胱の悪性新生物」、「X X I 健康状態に影響を及ぼす要因及び保健サービスの利用」「『その他の保健サービス』以外」については「-」で記載しています

平成26年患者調査 上巻第46表 退院患者平均在院日数、性・年齢階級 × 傷病分類 × 病院 - 一般診療所別														
患者調査 15～19歳	NDB 15～19歳	患者調査 /NDB	患者調査 20～24歳	NDB 20～24歳	患者調査 /NDB	患者調査 25～29歳	NDB 25～29歳	患者調査 /NDB	患者調査 30～34歳	NDB 30～34歳	患者調査 /NDB	患者調査 35～39歳	NDB 35～39歳	患者調査 /NDB
関節症 (再掲)	21.7	-	10.4	-	-	20.4	-	-	17.9	-	-	21.5	-	-
脊柱彎曲 (再掲)	9.6	12.5	0.77	9.9	14.0	0.70	12.2	17.2	0.71	14.8	0.83	15.4	16.8	0.92
骨の密度及び構造の障害 (再掲)	12.1	10.6	1.15	8	11.6	0.69	16.1	24.8	0.65	25.8	0.66	9.4	20.6	0.46
XIV 腎尿路生殖器系の疾患	9.6	18.9	0.51	7.6	10.6	0.72	6.4	8.7	0.73	9.1	0.59	8.1	40.0	0.20
糸球体疾患、腎尿管間質性疾患及び腎不全 (再掲)	12.8	27.2	0.47	10.1	11.1	0.91	9.8	10.4	0.94	10	0.63	12.9	78.9	0.16
前立腺肥大 (症) (再掲)	-	-	-	-	-	-	-	-	9.5	-	-	5	-	-
乳房及び女性生殖器の疾患 (再掲)	9	9.0	1.00	3.6	5.0	0.72	6.4	6.0	1.07	3.0	1.00	1	-	-
XV 妊娠、分娩及び産じょく	-	-	-	-	-	-	-	-	-	-	-	-	-	-
妊娠高血圧症候群 (再掲)	-	-	-	-	-	-	-	-	-	-	-	-	-	-
XVI 周産期に発生した病態	-	-	-	-	3.0	-	-	-	16.1	-	-	-	84.0	-
XVII 先天奇形、変形及び染色体異常	42.6	70.0	0.61	8.4	17.3	0.48	8.4	42.5	0.20	23.4	0.47	15.8	52.3	0.30
XVIII 症状、徴候及び異常臨床所見・異常検査所見他に分類され	13.8	20.2	0.68	5.9	37.7	0.16	6.1	25.1	0.24	10.1	0.71	7.6	20.8	0.37
XIX 損傷、中毒及びその他の外因の影響	9.9	10.3	0.96	19.6	14.4	1.36	13	21.0	0.62	18.2	15.5	1.18	20.8	15.0
骨折 (再掲)	8.4	10.2	0.83	21.2	12.3	1.72	14.1	12.6	1.12	16.5	1.30	16.8	14.6	1.15
XX I 健康状態に影響を及ぼす要因及び保健サービスの利用	3.9	1.0	3.90	4.9	2.5	1.96	4.4	3.0	1.47	4.2	0.55	3.4	74.8	0.05
歯の補てつ (再掲)	-	-	-	2	-	-	-	-	-	-	-	1	-	-
総数	14.3	30.3	0.47	18.6	29.5	0.63	17.6	34.7	0.51	36.8	0.51	24.6	44.1	0.56
I 感染症及び寄生虫症	5.8	20.8	0.28	7.9	10.9	0.72	9.1	9.9	0.92	10.8	10.1	1.07	11.5	17.2
腸管感染症 (再掲)	4.4	5.2	0.84	5.6	5.0	1.12	4.4	5.6	0.79	4.8	5.6	0.86	5.2	6.1
結核 (再掲)	1	7.7	0.13	32.5	29.0	1.12	37.3	48.2	0.77	45.4	42.3	1.07	50.2	128.5
皮膚及び粘膜の病変を伴うウイルス疾患 (再掲)	8.8	150.5	0.06	7.8	10.4	0.75	6.5	8.7	0.74	11.2	12.3	0.91	9.3	10.0
真菌症 (再掲)	-	474.8	-	-	33.2	-	14.5	7.5	1.93	3.9	8.0	0.49	27	48.8
II 新生物	20.8	29.9	0.70	22.6	21.3	1.06	17.8	24.7	0.72	16.3	21.0	0.78	15	18.9
(悪性新生物) (再掲)	28.8	-	-	30.2	-	-	21.4	-	-	20.1	-	-	18	-
胃の悪性新生物 (再掲)	-	-	-	4.7	6.3	0.74	16.3	18.5	0.88	13.9	10.3	1.35	10.1	12.0
結腸及び直腸の悪性新生物 (再掲)	12	5.5	2.18	25.3	12.3	2.05	10.1	16.7	0.61	9.5	27.5	0.35	11.4	15.2
気管、気管支及び肺の悪性新生物 (再掲)	8.9	-	-	5.2	4.3	1.20	12.3	9.3	1.32	13	9.3	1.40	13.7	17.2
III 血液及び造血器の疾患並びに免疫機構の障害	15.8	106.1	0.15	13.7	60.8	0.23	9.1	54.3	0.17	20.2	19.7	1.02	16.5	17.3
IV 内分泌、栄養及び代謝疾患	8.7	119.0	0.07	22.8	14.4	1.58	10	11.2	0.89	18.2	38.4	0.47	12.1	23.5
甲状腺障害 (再掲)	8.8	51.0	0.17	7.4	9.9	0.75	6.5	7.9	0.82	10.9	14.3	0.76	7.2	5.5
糖尿病 (再掲)	14.5	37.5	0.39	16.2	14.3	1.13	12.2	13.5	0.90	16.2	35.5	0.46	13.4	15.8
V 精神及び行動の障害	47.5	79.5	0.60	44.1	63.0	0.70	78	120.5	0.65	85	125.9	0.68	108.7	185.2
統合失調症、統合失調症型障害及び妄想性障害 (再掲)	73.4	91.2	0.81	82.9	106.6	0.78	122.5	185.4	0.66	129.5	178.0	0.73	145.2	271.9
気分 [感情] 障害 (躁うつ病を含む) (再掲)	38.5	36.5	1.06	52.3	65.1	0.80	48.1	54.2	0.89	51.7	59.1	0.87	54	83.2
神経症性障害、ストレス関連障害及び身体表現性障害 (再掲)	42.3	102.4	0.41	35.4	34.1	1.04	25.4	33.2	0.77	23.3	33.3	0.70	34.6	71.8
VI 神経系の疾患	38.4	125.1	0.31	29.3	161.5	0.18	35.9	105.6	0.34	18.8	165.4	0.11	35.3	178.0
VII 眼及び付属器の疾患	6.9	35.1	0.20	5.1	14.9	0.34	7.9	78.8	0.10	8.5	47.2	0.18	6.8	16.8
白内障 (再掲)	3.1	14.8	0.21	1.6	6.5	0.25	2.2	591.0	0.00	3.1	3.3	0.95	2.7	5.0
VIII 耳及び視覚突起の疾患	9.5	9.4	1.01	7.2	10.3	0.70	7.1	9.3	0.77	5.8	6.5	0.89	7.5	22.8
IX 循環器系の疾患	35.6	64.3	0.55	11.7	12.7	0.92	11.8	52.5	0.22	14.2	15.4	0.92	22.6	23.0
高血圧性疾患 (再掲)	1	1.0	1.00	5	13.8	0.36	27.6	114.2	0.24	14.2	11.9	1.19	42.7	70.5
(心疾患 (高血圧性のものを除く)) (再掲)	12	-	-	11.4	-	-	9.6	-	-	9.9	-	-	9.2	-
虚血性心疾患 (再掲)	9.7	65.0	0.15	6.4	19.6	0.33	6.5	7.4	0.87	4.8	4.0	1.19	5.8	7.7

※集計不備があり、NDB集計のうち「II 新生物」「膀胱の悪性新生物」、「XX I 健康状態に影響を及ぼす要因及び保健サービスの利用」「『その他の保健サービス』以外」については「-」で記載しています

平成26年患者調査 上巻第46表 退院患者平均在院日数、性・年齢階級 × 傷病分類 × 病院 - 一般診療所別															
	患者調査 15～19歳	NDB	患者調査 /NDB	患者調査 20～24歳	NDB	患者調査 /NDB	患者調査 25～29歳	NDB	患者調査 /NDB	患者調査 30～34歳	NDB	患者調査 /NDB	患者調査 35～39歳	NDB	患者調査 /NDB
脳血管疾患 (再掲)	264.5	-		21.4	-		23.2	-		33.6	-		54	-	
X 呼吸器系の疾患	11.9	18.9	0.63	17.2	8.8	1.96	11.1	20.4	0.54	7.7	22.1	0.35	14	8.7	1.60
急性上気道感染症 (再掲)	4.4	16.7	0.26	4.2	4.9	0.85	24.4	5.5	4.44	4.7	6.3	0.74	4.7	5.8	0.82
肺炎 (再掲)	8.8	33.7	0.26	10.5	12.4	0.85	8.2	46.7	0.18	10.5	7.6	1.38	8.5	11.2	0.76
急性気管支炎及び急性細気管支炎 (再掲)	5.1	5.6	0.91	26.5	8.1	3.27	3.6	22.3	0.16	4	6.1	0.66	5.5	21.3	0.26
気管支炎及び慢性閉塞性肺疾患 (再掲)	3.5	10.7	0.33	13.1	6.6	1.98	14.5	9.3	1.55	6	1208.0	0.00	6.5	6.8	0.96
喘息 (再掲)	4.9	6.0	0.82	5.1	7.4	0.69	4.3	223.8	0.02	6.1	5.9	1.04	6.2	6.0	1.04
X I 消化器系の疾患	6.7	15.6	0.43	16.4	14.0	1.18	6.5	10.2	0.64	7.4	11.7	0.63	15.4	13.2	1.16
う蝕 (再掲)	0.5	-		1.1	-		1.4	-		0.9	-		1.4	-	
歯肉炎及び歯周疾患 (再掲)	2.2	-		1.8	-		1.3	-		6.1	10.0	0.61	1.6	-	
胃潰瘍及び十二指腸潰瘍 (再掲)	8.2	8.3	0.99	6.7	11.4	0.59	6.9	7.3	0.95	7.5	9.2	0.81	9.6	10.1	0.95
胃炎及び十二指腸炎 (再掲)	-	19.4		1.3	46.8	0.03	5.7	24.2	0.24	2.1	11.0	0.19	4.6	25.7	0.18
肝疾患 (再掲)	5.9	152.8	0.04	8.1	14.2	0.57	7.5	9.6	0.78	15.8	23.2	0.68	13.5	13.4	1.01
X II 皮膚及び皮下組織の疾患	9.1	19.7	0.46	9.1	24.2	0.38	10.5	32.0	0.33	9.2	24.0	0.58	12.3	83.2	0.15
X III 筋骨格系及び結合組織の疾患	11.5	15.5	0.74	10.2	14.9	0.69	11.4	21.5	0.53	11.8	20.2	0.58	15	24.4	0.61
炎症性多発性関節腫瘍 (再掲)	3.7	78.4	0.05	10.4	31.8	0.33	7.5	170.7	0.04	19	17.1	1.11	8.4	138.6	0.06
関節症 (再掲)	21.7	-		10.4	-		20.4	-		17.9	-		21.5	-	
脊柱障害 (再掲)	9.6	12.5	0.77	9.6	13.4	0.72	11.3	17.0	0.67	11	14.7	0.75	15.7	16.2	0.97
骨の密度及び構造の障害 (再掲)	13.4	11.9	1.12	8	11.6	0.69	16.1	27.4	0.59	17.1	27.5	0.62	9.4	20.6	0.46
X IV 腎尿路生殖器系の疾患	9.6	19.4	0.49	7.6	10.7	0.71	6.4	9.0	0.71	5.5	9.3	0.59	8.1	42.2	0.19
糸球体疾患、腎尿管間質性疾患及び腎不全 (再掲)	12.8	27.8	0.46	10.1	11.0	0.92	9.8	10.6	0.93	10	16.1	0.62	12.9	81.4	0.16
前立腺肥大 (症) (再掲)	-	-		-	-		-	-		9.5	-		5	-	
乳房及び女性生殖器系の疾患 (再掲)	9	9.0	1.00	3.6	5.0	0.72	6.4	6.0	1.07	3	3.0	1.00	1	-	
X V 妊娠、分娩及び産じょく	-	-		-	-		-	-		-	-		-	-	
妊娠高血圧症候群 (再掲)	-	-		-	-		-	-		-	-		-	-	
X VI 周産期に発生した病態	-	-		-	-		-	-		161	-		-	84.0	
X VII 先天奇形、変形及び染色体異常	42.6	71.1	0.60	8.4	17.6	0.48	8.4	43.6	0.19	11	14.9	0.74	15.8	52.3	0.30
X VIII 症状、徴候及び異常臨床所見・異常検査所見で他に分類され	13.8	22.9	0.60	6.3	42.9	0.15	6.1	29.9	0.20	7.2	10.7	0.67	7.6	22.8	0.33
X IX 損傷、中毒及びその他の外因の影響	10.2	10.1	1.01	20.7	14.6	1.42	13.4	21.3	0.63	18	15.6	1.15	21.7	15.0	1.45
骨折 (再掲)	8.6	9.8	0.88	23.5	12.4	1.90	13.7	12.6	1.09	15.1	12.6	1.20	17.5	14.7	1.19
X X I 健康状態に影響を及ぼす要因及び保健サービスの利用	3.3	-		4.7	-		4.4	3.0	1.47	4.2	17.5	0.24	3.4	3.3	1.02
歯の補てつ (再掲)	-	-		2	-		-	-		-	-		1	-	
一般診療所															
I 感染症及び寄生虫症	5.2	13.9	0.37	6.9	18.1	0.38	4.9	11.1	0.44	8.5	9.6	0.89	8.5	13.8	0.62
腸管感染症 (再掲)	-	5.5		-	5.3		1.3	6.0	0.22	5.4	5.4	1.00	1	8.3	0.12
結核 (再掲)	-	5.3		-	5.2		2	5.6	0.35	5.4	5.7	0.95	1	7.1	0.14
皮膚及び粘膜の病変を伴うウイルス疾患 (再掲)	-	-		-	-		-	-		-	-		-	-	
真菌症 (再掲)	-	-		-	-		-	6.5		-	-		-	-	
II 新生物	-	21.5		1	12.8	0.08	1	4.3	0.24	-	3.4		-	28.3	
(悪性新生物) (再掲)	-	-		-	-		-	-		-	-		-	-	
胃の悪性新生物 (再掲)	-	-		-	-		-	4.0		-	-		-	15.8	
結腸及び直腸の悪性新生物 (再掲)	-	-		-	-		-	10.0		-	1.0		-	87.0	
気管、気管支及び肺の悪性新生物 (再掲)	-	-		-	-		-	-		-	17.0		-	3.0	

※集計不備があり、NDB集計のうち「II 新生物」「膀胱の悪性新生物」、「X X I 健康状態に影響を及ぼす要因及び保健サービスの利用」「『その他の保健サービス』以外」については「-」で記載しています

平成26年患者調査 上巻第46表
退院患者平均在院日数、性・年齢階級
× 傷病分類 × 病院 - 一般診療所別

	患者調査 15～19歳	NDB 15～19歳	患者調査 /NDB	患者調査 20～24歳	NDB 20～24歳	患者調査 /NDB	患者調査 25～29歳	NDB 25～29歳	患者調査 /NDB	患者調査 30～34歳	NDB 30～34歳	患者調査 /NDB	患者調査 35～39歳	NDB 35～39歳	患者調査 /NDB
III 血液及び造血器の疾患並びに免疫機構の障害	-	8.5	-	-	-	-	-	199.0	-	-	6.0	-	-	4.3	-
IV 内分泌、栄養及び代謝疾患	-	24.6	-	-	8.0	-	-	9.2	-	-	13.1	-	-	17.1	-
甲状腺障害 (再掲)	-	17.0	-	-	-	-	-	-	-	-	-	-	-	3.5	-
糖尿病 (再掲)	-	39.3	-	-	-	-	-	13.7	-	-	11.2	-	-	13.3	-
V 精神及び行動の障害	-	133.0	-	-	58.0	-	1	21.9	0.05	-	17.3	-	-	50.1	-
統合失調症、統合失調症型障害及び妄想性障害 (再掲)	-	92.8	-	-	51.5	-	-	76.8	-	-	69.8	-	-	71.3	-
気分【感情】障害 (躁うつ病を含む) (再掲)	-	4.0	-	-	2.4	-	-	2.0	-	-	12.8	-	-	43.3	-
神経症性障害、ストレス関連障害及び身体表現性障害 (再掲)	-	-	-	-	3.5	-	-	2.0	-	-	2.0	-	-	2.0	-
VI 神経系の疾患	2.2	11.0	0.20	1	53.7	0.02	1	9.4	0.11	1	6.5	0.15	1.4	10.1	0.14
VII 眼及び付属器の疾患	5	13.7	0.37	-	2.2	-	2	2.4	0.83	-	14.8	-	0.7	2.2	0.32
白内障 (再掲)	-	2.0	-	-	1.0	-	-	-	-	-	4.7	-	-	1.5	-
VIII 耳及び乳突突起の疾患	-	-	-	-	4.0	-	-	4.2	-	-	7.0	-	-	6.1	-
IX 循環器系の疾患	11.6	8.8	1.33	3.9	6.5	0.60	6.7	5.6	1.19	5.7	8.1	0.71	3.7	5.5	0.68
高血圧性疾患 (再掲)	-	-	-	-	-	-	-	-	-	-	-	-	-	8.8	-
(心疾患 (高血圧性のものを除く)) (再掲)	-	-	-	-	-	-	-	-	-	0.5	-	-	8	-	-
虚血性心疾患 (再掲)	-	2.0	-	-	-	-	-	-	-	1	8.5	0.12	-	7.0	-
脳血管疾患 (再掲)	18	-	-	-	-	-	-	-	-	-	-	-	8	-	-
X 呼吸器系の疾患	-	5.6	-	4	6.4	0.63	13	6.0	2.15	-	8.6	-	4	30.5	0.13
急性上気道感染症 (再掲)	-	7.0	-	-	3.2	-	-	9.3	-	-	7.8	-	4	122.4	0.03
肺炎 (再掲)	-	5.0	-	4	4.5	0.89	13	8.8	1.49	-	9.5	-	-	15.4	-
急性気管支炎及び急性細気管支炎 (再掲)	-	-	-	-	-	-	-	-	-	-	27.0	-	-	3.5	-
気管支炎及び慢性閉塞性肺疾患 (再掲)	-	-	-	-	3.0	-	-	1.0	-	-	94.0	-	-	3.0	-
喘息 (再掲)	-	3.3	-	-	3.0	-	-	14.5	-	-	8.0	-	-	4.5	-
XI 消化器系の疾患	1.8	12.9	0.14	4.4	11.6	0.38	2.9	8.5	0.34	5	6.8	0.74	7.5	10.5	0.71
う蝕 (再掲)	-	-	-	-	-	-	-	-	-	3	-	-	-	-	-
歯肉炎及び歯周疾患 (再掲)	-	-	-	-	-	-	-	-	-	-	-	-	-	-	-
胃潰瘍及び十二指腸潰瘍 (再掲)	5	8.0	0.63	-	5.0	-	-	7.3	-	-	8.8	-	-	12.8	-
胃炎及び十二指腸炎 (再掲)	-	5.5	-	-	18.1	-	-	5.8	-	-	5.4	-	-	15.6	-
肝疾患 (再掲)	-	12.0	-	-	7.7	-	-	20.0	-	-	3.5	-	7	13.5	0.52
XII 皮膚及び皮下組織の疾患	5	16.0	0.31	9.6	16.8	0.57	-	50.7	-	5	19.4	0.26	-	21.1	-
XIII 筋骨格系及び結合組織の疾患	5.6	9.0	0.62	12.5	17.4	0.72	16	16.6	0.97	26.7	14.8	1.80	9.5	25.8	0.37
炎症性多発性関節障害 (再掲)	-	-	-	-	16.0	-	-	34.0	-	-	5.0	-	-	11.0	-
関節症 (再掲)	-	-	-	-	-	-	-	-	-	-	-	-	-	-	-
脊柱障害 (再掲)	-	12.5	-	12.5	21.8	0.57	16	18.4	0.87	26.7	15.2	1.76	9.5	23.3	0.41
骨の密度及び骨構造の障害 (再掲)	2.9	6.8	0.43	-	-	-	-	4.0	-	-	2.0	-	-	-	-
XIV 腎尿路生殖器系の疾患	8	8.9	0.90	-	8.1	-	-	3.7	-	-	4.5	-	-	6.4	-
糸球体疾患、腎尿管管間質性疾患及び腎不全 (再掲)	-	7.3	-	-	17.0	-	-	2.0	-	-	10.8	-	-	13.3	-
前立腺肥大 (症) (再掲)	-	-	-	-	-	-	-	-	-	-	-	-	-	-	-
乳房及び女性生殖器の疾患 (再掲)	-	-	-	-	-	-	-	-	-	-	-	-	-	-	-
XV 妊娠、分娩及び産じょく	-	-	-	-	-	-	-	-	-	-	-	-	-	-	-
妊娠高血圧症候群 (再掲)	-	-	-	-	-	-	-	-	-	-	-	-	-	-	-
XVI 周産期に発生した病態	-	-	-	-	-	-	-	-	-	-	-	-	-	-	-
XVII 先天奇形、変形及び染色体異常	-	44.8	-	-	1.0	-	-	10.5	-	-	131.0	-	-	-	-

※集計不備があり、NDB集計のうち「II 新生物」「膀胱の悪性新生物」、「XXI 健康状態に影響を及ぼす要因及び保健サービスの利用」「『その他の保健サービス』以外」については「-」で記載しています

平成26年患者調査 上巻第46表 退院患者平均在院日数、性・年齢階級 × 傷病分類 × 病院 — 一般診療所別															
	患者調査 15～19歳	NDB 15～19歳	患者調査 /NDB	患者調査 20～24歳	NDB 20～24歳	患者調査 /NDB	患者調査 25～29歳	NDB 25～29歳	患者調査 /NDB	患者調査 30～34歳	NDB 30～34歳	患者調査 /NDB	患者調査 35～39歳	NDB 35～39歳	患者調査 /NDB
XVIII 症状、徴候及び異常臨床所見・異常検査所見で他に分類され-	-	3.0	-	2	7.5	0.27	-	2.9	-	-	3.3	-	-	6.4	-
XIX 損傷、中毒及びその他の外因の影響	6.2	13.2	0.47	10.2	11.1	0.92	7.8	15.3	0.51	21	11.4	1.84	15.3	14.8	1.03
骨折 (再掲)	5.2	18.1	0.29	7	10.6	0.66	30.6	13.3	2.30	49.3	15.8	3.12	11.9	13.4	0.89
XXI 健康状態に影響を及ぼす要因及び保健サービスの利用	6	1.0	6.00	6	2.5	2.40	-	-	-	-	1.0	-	-	289.0	-
歯の補てつ (再掲)	-	-	-	-	-	-	-	-	-	-	-	-	-	-	-

※集計不備があり、NDB集計のうち「II 新生物」「膀胱の悪性新生物」、「XXI 健康状態に影響を及ぼす要因及び保健サービスの利用」「『その他の保健サービス』以外」については「-」で記載しています

平成26年患者調査上巻第46表 退院患者平均在院日数、性・年齢階級 × 傷病分類 × 病院 - 一般診療所別															
総数	患者調査 40~44歳	NDB 40~44歳	患者調査 /NDB	患者調査 45~49歳	NDB 45~49歳	患者調査 /NDB	患者調査 50~54歳	NDB 50~54歳	患者調査 /NDB	患者調査 55~59歳	NDB 55~59歳	患者調査 /NDB	患者調査 60~64歳	NDB 60~64歳	患者調査 /NDB
総数	19.1	35.1	0.54	21.9	35.6	0.62	28.9	43.3	0.60	26.2	41.6	0.63	30.7	48.9	0.63
I 感染症及び寄生虫症	13.1	17.8	0.73	22.7	21.7	1.04	19.3	33.4	0.58	19.4	28.7	0.68	23.3	28.4	0.82
腸管感染症 (再掲)	6.1	7.0	0.87	6.5	14.1	0.46	6.3	9.4	0.67	7	8.0	0.88	7.1	11.9	0.60
結核 (再掲)	43.4	54.3	0.80	109.6	46.3	2.37	95	51.1	1.86	64.4	50.4	1.28	78.2	68.9	1.13
皮膚及び粘膜の病変を伴うウイルス疾患 (再掲)	7.7	8.1	0.95	55.2	23.6	2.34	10.3	34.0	0.30	10	16.6	0.60	9.1	18.3	0.50
真菌症 (再掲)	16.1	23.7	0.68	9.7	38.4	0.25	18.2	55.9	0.33	19.6	106.0	0.18	45.3	43.8	1.03
II 新生物	13.4	16.9	0.79	14.2	18.5	0.77	15.6	21.4	0.73	17.6	20.3	0.87	15.8	20.6	0.77
(悪性新生物) (再掲)	16.1	-	-	16.2	-	-	16.3	-	-	19	-	-	16.6	-	-
胃の悪性新生物 (再掲)	13.6	11.3	1.20	11.4	12.9	0.88	15.4	43.6	0.35	13.6	15.1	0.90	13.8	16.6	0.83
結腸及び直腸の悪性新生物 (再掲)	9.4	15.1	0.62	13	18.8	0.69	12.4	18.0	0.69	13.7	23.7	0.58	17.5	25.2	0.69
気管、気管支及び肺の悪性新生物 (再掲)	13.5	15.5	0.87	16	18.6	0.86	15.6	17.9	0.87	16.7	23.1	0.72	16	22.1	0.73
III 血液及び造血器の疾患並びに免疫機構の障害	15.2	29.7	0.51	17.5	37.4	0.47	15.3	30.0	0.51	23.6	24.9	0.95	14.6	32.8	0.45
IV 内分泌、栄養及び代謝疾患	13.5	22.6	0.60	14.8	20.9	0.71	17.2	32.0	0.54	22.7	33.1	0.69	31.7	38.1	0.83
甲状腺障害 (再掲)	12.9	12.1	1.07	7.8	13.5	0.58	10.7	15.6	0.69	13.1	15.4	0.85	21.5	32.5	0.66
糖尿病 (再掲)	14.7	16.8	0.87	16.1	20.6	0.78	18.9	23.5	0.80	24.4	37.0	0.66	28.6	29.1	0.98
V 精神及び行動の障害	112.5	199.2	0.56	137.4	226.3	0.61	232	488.7	0.47	260.4	558.2	0.47	498.2	1154.3	0.43
統合失調症、統合失調症型障害及び妄想性障害 (再掲)	163	301.5	0.54	199.4	352.6	0.57	435.2	872.0	0.50	494.7	1155.0	0.43	900.5	2249.1	0.40
気分【感情】障害 (躁うつ病を含む) (再掲)	77.4	81.1	0.95	62.7	123.5	0.51	94.1	112.2	0.84	94	138.3	0.68	132.7	278.6	0.48
神経症性障害、ストレス関連障害及び身体表現性障害 (再掲)	28	39.1	0.72	39.8	121.3	0.74	35.4	51.1	0.69	50.7	49.6	1.02	107.3	88.6	1.21
VI 神経系の疾患	24	90.9	0.26	39.5	97.8	0.40	75.4	116.5	0.65	40.9	63.8	0.64	49.7	84.0	0.59
VII 眼及び付属器の疾患	5.5	25.2	0.22	5.6	16.4	0.34	6.7	15.1	0.44	5	16.0	0.31	4.1	10.5	0.39
白内障 (再掲)	1.2	6.6	0.18	2.1	5.5	0.38	2	7.3	0.27	2	8.6	0.23	2	7.4	0.27
VIII 耳及び乳突突起の疾患	6.9	7.4	0.93	7.1	10.4	0.68	36.3	7.8	4.63	6.8	7.7	0.89	7.3	8.0	0.92
IX 循環器系の疾患	14.5	20.1	0.72	16.4	19.9	0.83	24.4	24.7	0.99	18.3	21.7	0.84	27.4	24.6	1.12
高血圧性疾患 (再掲)	12.7	14.0	0.91	26.7	17.1	1.56	9.4	55.9	0.17	17.5	63.0	0.28	15.5	39.1	0.40
(心疾患 (高血圧性ものを除く)) (再掲)	8.1	-	-	8.5	-	-	7.7	-	-	7.4	-	-	8.7	-	-
虚血性心疾患 (再掲)	6	6.1	0.99	5.9	6.5	0.90	5.8	7.1	0.82	5.4	6.7	0.81	5.8	6.0	0.97
脳血管疾患 (再掲)	38.1	-	-	37.6	-	-	68.5	-	-	47	-	-	52.9	-	-
X 呼吸器系の疾患	8.5	16.5	0.52	9.7	23.0	0.42	15.6	35.1	0.44	16.4	22.5	0.73	24.2	36.5	0.66
急性気管支炎及び急性細気管支炎 (再掲)	4.7	23.6	0.20	4.5	10.5	0.43	5.6	20.3	0.28	7.3	19.9	0.37	15.3	45.8	0.36
肺炎 (再掲)	10.2	13.6	0.75	12.3	15.3	0.80	13	87.8	0.15	16.9	28.9	0.58	22.3	22.1	1.01
急性気管支炎及び急性細気管支炎 (再掲)	7.1	7.3	0.97	7.5	10.9	0.69	11.1	70.5	0.16	9.6	10.2	0.94	8.2	23.0	0.36
気管支炎及び慢性閉塞性肺疾患 (再掲)	10	18.7	0.54	13.3	76.8	0.17	12	105.5	0.11	24	54.3	0.44	27.5	84.7	0.32
喘息 (再掲)	6.8	7.6	0.90	5.9	8.0	0.74	9	22.1	0.41	7.7	9.8	0.79	10.6	47.0	0.23
XI 消化器系の疾患	7.5	11.9	0.63	8.8	19.0	0.46	10.4	14.0	0.74	10.6	17.1	0.62	9	12.8	0.70
う蝕 (再掲)	2.1	-	-	1.7	-	-	1.1	-	-	6.3	-	-	2.1	-	-
歯肉炎及び歯周疾患 (再掲)	1.8	-	-	2.9	-	-	15.9	23.0	0.69	3.8	-	-	9.2	-	-
胃潰瘍及び十二指腸潰瘍 (再掲)	8.4	9.8	0.86	27.6	10.0	2.76	10.1	26.8	0.38	10.9	32.4	0.34	11.2	19.8	0.57
胃炎及び十二指腸炎 (再掲)	4.7	12.4	0.38	4.2	12.1	0.35	3.6	16.5	0.22	11.5	24.0	0.48	7.3	28.3	0.26
肝疾患 (再掲)	13.9	31.9	0.44	18.1	23.2	0.78	17.8	25.0	0.71	16.1	57.7	0.28	22.6	26.3	0.86
XII 皮膚及び皮下組織の疾患	13.2	35.7	0.37	19.3	30.7	0.63	21.2	52.3	0.41	16.3	47.8	0.34	20.8	67.6	0.31
XIII 筋骨格系及び結合組織の疾患	16.8	19.5	0.86	18.6	35.7	0.52	20.6	42.0	0.49	21.1	45.9	0.46	22.9	43.5	0.53
炎症性多発性関節障害 (再掲)	10.7	22.2	0.48	6.7	27.2	0.25	6.8	205.7	0.03	9.7	239.6	0.04	12.1	149.7	0.08

※集計不備があり、NDB集計のうち「II 新生物」「膀胱の悪性新生物」、「X X I 健康状態に影響を及ぼす要因及び保健サービスの利用」「『その他の保健サービス』以外」については「-」で記載しています

平成26年患者調査 上巻第46表 退院患者平均在院日数, 性・年齢階級 × 傷病分類 × 病院 - 一般診療所別														
患者調査 40~44歳	NDB 40~44歳	患者調査 /NDB	患者調査 45~49歳	NDB 45~49歳	患者調査 /NDB	患者調査 50~54歳	NDB 50~54歳	患者調査 /NDB	患者調査 55~59歳	NDB 55~59歳	患者調査 /NDB	患者調査 60~64歳	NDB 60~64歳	患者調査 /NDB
関節症 (再掲)	18.2	-	23.4	-	22.6	-	17.6	-	26.3	-	26.3	-	26.3	-
脊柱彎曲 (再掲)	15.4	18.8	0.82	17.8	16.1	19.2	31.4	0.61	19.9	20.9	0.95	21.6	35.1	0.62
骨の密度及び構造の障害 (再掲)	16.9	26.1	0.65	19.6	15.3	23.4	38.3	0.61	15.7	29.8	0.53	22.6	33.4	0.68
XIV 腎尿路生殖器系の疾患	7.9	12.6	0.62	8.8	12.3	11.1	16.7	0.67	20.5	22.8	0.90	21.4	24.7	0.87
糸球体疾患, 腎尿管間質性疾患及び腎不全 (再掲)	15.8	16.7	0.94	16.4	21.4	19.3	25.1	0.77	27.2	41.4	0.66	36.1	42.0	0.86
前立腺肥大 (症) (再掲)	2.5	-	7.7	-	5.6	-	9.4	-	9.4	-	7.1	-	-	-
乳房及び女性生殖器の疾患 (再掲)	7	5.0	1.40	6	7.0	11	40.0	0.28	6	6.0	1.00	-	135.0	-
XV 妊娠, 分娩及び産じょく	-	-	-	-	-	-	140.0	-	-	-	-	-	-	-
妊娠高血圧症候群 (再掲)	-	-	-	-	-	-	-	-	-	-	-	-	-	-
XVI 周産期に発生した病態	-	-	-	-	-	-	-	-	-	-	-	-	-	-
XVII 先天奇形, 変形及び染色体異常	15.1	14.6	1.03	13.8	15.1	17.6	388.2	0.05	15.9	12.7	1.25	9.7	21.4	0.45
XVIII 症状, 徴候及び異常臨床所見・異常検査所見で他に分類され	8.5	14.1	0.60	15.3	46.1	12.4	47.4	0.26	10.5	55.6	0.19	11.3	52.8	0.21
XIX 損傷, 中毒及びその他の外因の影響	17.3	16.3	1.06	17.6	20.3	22	21.3	1.03	25.1	27.5	0.91	27.5	32.8	0.84
骨折 (再掲)	17.2	13.8	1.25	18.5	17.5	20.9	21.1	0.99	28.1	23.3	1.20	29.2	31.8	0.92
XX I 健康状態に影響を及ぼす要因及び保健サービスの利用	2.6	7.3	0.35	3.2	3.6	3.4	9.9	0.34	4.3	18.6	0.23	18.7	4.8	3.88
歯の補てつ (再掲)	-	-	-	-	-	1	-	-	1.5	-	-	0.2	-	-
総数	20	36.4	0.55	22.8	37.3	30.1	48.5	0.62	26.9	41.3	0.65	31	50.1	0.62
I 感染症及び寄生虫症	13.3	18.0	0.74	22.9	22.1	18.5	32.6	0.57	19.6	29.3	0.67	23.3	28.4	0.82
腸管感染症 (再掲)	6.2	7.1	0.88	6.6	14.1	6.3	9.5	0.66	7	8.1	0.86	7.1	11.7	0.61
結核 (再掲)	43.4	54.3	0.80	109.6	46.3	95	51.1	1.86	64.4	50.4	1.28	78.2	68.9	1.13
皮膚及び粘膜の病変を伴うウイルス疾患 (再掲)	7.7	8.1	0.96	55.2	23.6	10.3	34.4	0.30	10.7	17.3	0.62	9.1	18.5	0.49
真菌症 (再掲)	16.1	21.2	0.76	9.7	39.3	18.2	55.9	0.33	19.6	111.5	0.18	45.3	43.3	1.05
II 新生物	13.7	17.1	0.80	14.3	18.8	15.8	21.6	0.73	17.7	20.3	0.87	15.9	20.6	0.77
(悪性新生物) (再掲)	16.5	-	16.2	-	16.4	-	19	-	19	-	16.7	-	-	-
胃の悪性新生物 (再掲)	13.6	11.3	1.21	11.4	13.0	15.6	44.4	0.35	13.6	15.2	0.90	13.8	16.8	0.82
結腸及び直腸の悪性新生物 (再掲)	10.6	15.3	0.69	13	19.2	12.4	18.1	0.68	13.7	23.6	0.58	17.8	25.0	0.71
気管, 気管支及び肺の悪性新生物 (再掲)	13.5	15.7	0.86	16	19.0	15.9	17.3	0.92	16.7	22.9	0.73	16	22.0	0.73
III 血液及び造血器の疾患並びに免疫機構の障害	15.2	31.7	0.48	17.5	31.8	15.3	30.9	0.49	23.6	24.4	0.97	14.6	33.3	0.44
IV 内分泌, 栄養及び代謝疾患	13.7	23.2	0.59	14.5	21.4	17.2	29.8	0.58	22.7	23.5	0.96	32.6	39.6	0.82
甲状腺障害 (再掲)	12.9	12.6	1.03	7.8	13.9	10.7	17.2	0.62	13.1	15.4	0.85	16.2	33.0	0.49
糖尿病 (再掲)	15	17.0	0.88	15.7	20.8	19	19.5	0.97	24.5	22.8	1.08	29.4	29.7	0.99
V 精神及び行動の障害	112.5	202.1	0.56	137.4	232.0	232	474.5	0.49	262.4	576.2	0.46	498.2	1164.8	0.43
統合失調症, 統合失調症型障害及び妄想性障害 (再掲)	163	300.7	0.54	199.4	356.4	435.2	836.6	0.52	504.7	1176.8	0.43	900.5	2220.9	0.41
気分 [感情] 障害 (躁うつ病を含む) (再掲)	77.4	83.6	0.93	62.7	128.3	94.1	92.9	1.01	94	141.3	0.67	132.7	286.8	0.46
神経症性障害, ストレス関連障害及び身体表現性障害 (再掲)	28	41.2	0.68	89.8	127.3	35.4	58.8	0.63	50.7	55.0	0.92	107.3	94.5	1.14
VI 神経系の疾患	26.4	116.5	0.23	48.7	132.9	82	138.3	0.59	47.7	72.4	0.66	55.2	92.5	0.60
VII 眼及び付属器の疾患	7.2	27.0	0.27	6.5	15.8	6.8	15.6	0.44	5.5	16.0	0.34	5	11.3	0.44
白内障 (再掲)	2.1	7.5	0.28	2.3	4.8	2.1	8.3	0.25	2.3	9.4	0.25	2.5	8.1	0.31
VIII 耳及び視覚突起の疾患	6.9	7.5	0.92	7.1	10.5	6.7	36.3	0.67	6.8	7.7	0.88	7.3	8.0	0.91
IX 循環器系の疾患	16.2	20.4	0.79	17.6	20.4	25.6	24.1	1.06	19.1	21.9	0.87	23.4	24.5	0.96
高血圧性疾患 (再掲)	12.7	13.3	0.95	10.8	18.1	9.4	22.4	0.42	17.5	72.9	0.24	15.5	37.5	0.41
(心疾患 (高血圧性のものを除く)) (再掲)	8.2	-	8.6	-	7.8	-	7.4	-	7.4	-	-	8.9	-	-
虚血性心疾患 (再掲)	6	6.1	0.98	5.9	6.5	5.8	7.1	0.82	5.4	6.6	0.82	5.9	6.0	0.98

平成26年患者調査 上巻第46表 退院患者平均在院日数、性・年齢階級 × 傷病分類 × 病院 - 一般診療所別															
	患者調査 40~44歳	NDB 40~44歳	患者調査 /NDB	患者調査 45~49歳	NDB 45~49歳	患者調査 /NDB	患者調査 50~54歳	NDB 50~54歳	患者調査 /NDB	患者調査 55~59歳	NDB 55~59歳	患者調査 /NDB	患者調査 60~64歳	NDB 60~64歳	患者調査 /NDB
脳血管疾患 (再掲)	38.1	-		37.8	-		68.8	-		47.2	-		53.3	-	
X 呼吸器系の疾患	8.7	17.1	0.51	10	23.7	0.42	15.7	36.3	0.43	16.9	21.7	0.78	24.6	36.5	0.67
急性上気道感染症 (再掲)	5	24.9	0.20	4.9	10.2	0.48	5.5	19.7	0.28	7.3	20.3	0.36	153.9	48.2	3.19
肺炎 (再掲)	10.2	13.7	0.75	12.5	14.6	0.86	13.8	89.5	0.15	17.6	28.8	0.61	23.3	22.3	1.05
急性気管支炎及び急性細気管支炎 (再掲)	7.1	7.2	0.99	7.5	10.9	0.69	11.1	70.5	0.16	9.6	10.5	0.92	8.2	20.8	0.40
気管支炎及び慢性閉塞性肺疾患 (再掲)	10	19.9	0.50	13.3	79.9	0.17	12	105.5	0.11	24	54.1	0.44	25.7	87.4	0.29
喘息 (再掲)	6.8	6.8	1.00	5.9	8.1	0.73	9	22.9	0.39	7.6	9.7	0.78	10.9	47.7	0.23
X I 消化器系の疾患	7.6	12.4	0.62	9.1	20.0	0.45	10.9	14.4	0.76	10.3	15.9	0.65	9.4	12.9	0.73
う蝕 (再掲)	2.1	-		1.7	-		1.1	-		6.3	-		2.1	-	
歯肉炎及び歯周疾患 (再掲)	1.8	-		2.9	-		15.9	23.0	0.69	3.8	-		9.2	-	
胃潰瘍及び十二指腸潰瘍 (再掲)	8.3	9.9	0.84	27.6	10.1	2.74	10.1	28.2	0.36	10.5	12.5	0.84	11	19.4	0.57
胃炎及び十二指腸炎 (再掲)	4.7	13.5	0.35	4.2	13.1	0.32	3.6	14.5	0.25	12.9	30.3	0.43	7.3	34.3	0.21
肝疾患 (再掲)	13.9	33.1	0.42	18.1	23.0	0.79	17.8	25.0	0.71	15.8	59.0	0.27	22.8	26.5	0.86
X II 皮膚及び皮下組織の疾患	14.6	36.5	0.40	19.4	31.4	0.62	19.3	54.1	0.36	16.3	49.4	0.33	20.8	70.9	0.29
X III 筋骨格系及び結合組織の疾患	16.1	19.4	0.83	19.3	37.3	0.52	19.7	43.0	0.46	21.6	35.5	0.61	23	42.8	0.54
炎症性多発性関節腫瘍 (再掲)	10.7	22.7	0.47	6.5	288.2	0.02	6.8	221.8	0.03	9.7	195.8	0.05	12.1	128.0	0.09
関節症 (再掲)	19.7	-		23.4	-		22.6	-		21.2	-		26.6	-	
脊柱障害 (再掲)	13.5	18.6	0.73	18.2	15.7	1.16	17.5	31.1	0.56	20	20.7	0.97	21.6	35.7	0.61
骨の密度及び構造の障害 (再掲)	16.9	26.1	0.65	22.8	17.0	1.34	23.4	40.5	0.58	15.7	30.9	0.51	22.6	36.2	0.62
X IV 泌尿生殖器系の疾患	8	12.8	0.62	8.9	11.8	0.75	11.2	16.0	0.70	20.9	22.2	0.94	21.7	23.7	0.92
糸球体疾患、腎尿管間質性疾患及び腎不全 (再掲)	15.8	16.8	0.94	16.6	20.6	0.81	19.4	24.0	0.81	27.2	39.2	0.69	37.4	39.9	0.94
前立腺肥大 (症) (再掲)	2.5	-		7.7	-		5.1	-		10	-		7	-	
乳房及び女性生殖器の疾患 (再掲)	7	5.0	1.40	6	7.0	0.86	11	59.0	0.19	6	6.0	1.00	-	135.0	-
X V 妊娠、分娩及び産じょく	-	-		-	-		-	140.0	-	-	-	-	-	-	-
妊娠高血圧症候群 (再掲)	-	-		-	-		-	-	-	-	-	-	-	-	-
X VI 周産期に発生した病態	-	-		-	-		-	-	-	-	-	-	-	-	-
X VII 先天奇形、変形及び染色体異常	15.1	14.8	1.02	13.8	15.3	0.90	17.6	394.3	0.04	15.9	12.9	1.23	9.7	21.6	0.45
X VIII 症状、徴候及び異常臨床所見・異常検査所見で他に分類され	9.4	13.6	0.69	15.3	50.6	0.30	12.6	50.4	0.25	10.5	60.4	0.17	11.6	55.4	0.21
X IX 損傷、中毒及びその他の外因の影響	17.7	16.2	1.09	17.7	20.2	0.88	23.3	21.3	1.10	24.4	27.7	0.88	27.5	33.4	0.82
骨折 (再掲)	17.6	13.4	1.31	18.6	17.0	1.10	21.8	21.1	1.03	26.6	23.1	1.15	28.9	31.8	0.91
X X I 健康状態に影響を及ぼす要因及び保健サービスの利用	2.6	14.0	0.19	3.2	3.9	0.83	3.4	16.0	0.21	3.5	18.4	0.19	18.7	8.5	2.19
歯の補てつ (再掲)	-	-		-	-		1	-		1.5	-		0.2	-	
一般診療所															
総数	6.5	19.1	0.34	6.5	14.3	0.45	9.2	44.9	0.20	12.5	44.8	0.28	25.4	28.5	0.89
I 感染症及び寄生虫症	8.4	12.7	0.66	3	13.5	0.22	53.9	53.0	1.02	4	19.0	0.21	-	26.8	-
腸管感染症 (再掲)	2	4.7	0.42	3	14.8	0.20	-	8.1	-	-	6.5	-	-	15.8	-
結核 (再掲)	-	-		-	-		-	-		-	-		-	-	
皮膚及び粘膜の病変を伴うウイルス疾患 (再掲)	-	10.0	-	-	-		-	21.5	-	4	7.3	0.55	-	12.3	-
真菌症 (再掲)	-	36.0	-	-	26.0	-	-	-	-	-	34.8	-	-	56.8	-
II 新生物	0.3	9.7	0.03	2.4	10.8	0.22	2.9	16.0	0.18	8.7	19.8	0.44	4.5	19.0	0.24
(悪性新生物) (再掲)	0.3	-		-	-		3.2	-		31.7	-		5.6	-	
胃の悪性新生物 (再掲)	-	17.0	-	-	6.5	-	8	11.2	0.71	9	9.1	0.99	-	10.8	-
結腸及び直腸の悪性新生物 (再掲)	0.3	11.7	0.03	-	6.8	-	-	15.1	-	-	28.4	-	0.1	32.5	0.00
気管、気管支及び肺の悪性新生物 (再掲)	-	1.5	-	-	4.1	-	2	115.3	0.02	-	26.3	-	-	26.5	-

※集計不備があり、NDB集計のうち「II 新生物」「膀胱の悪性新生物」、「X X I 健康状態に影響を及ぼす要因及び保健サービスの利用」「『その他の保健サービス』以外」については「-」で記載しています

平成26年患者調査 上巻第46表 退院患者平均在院日数、性・年齢階級 × 傷病分類 × 病院 - 一般診療所別															
	患者調査 40～44歳	NDB 40～44歳	患者調査 /NDB	患者調査 45～49歳	NDB 45～49歳	患者調査 /NDB	患者調査 50～54歳	NDB 50～54歳	患者調査 /NDB	患者調査 55～59歳	NDB 55～59歳	患者調査 /NDB	患者調査 60～64歳	NDB 60～64歳	患者調査 /NDB
III 血液及び造血器の疾患並びに免疫機構の障害	-	9.1	-	168.0	9.8	-	17.5	63.8	0.27	20.4	141.5	0.14	20.6	18.7	1.10
IV 内分泌、栄養及び代謝疾患	1	9.8	0.10	30	14.4	2.09	-	7.0	5.7	-	-	-	38	11.0	3.45
甲状腺障害 (再掲)	-	2.0	-	-	-	-	-	-	-	-	-	-	20.9	21.3	0.98
糖尿病 (再掲)	1	11.5	0.09	30	15.7	1.92	-	17.5	86.7	0.20	18.9	214.0	20.9	11.0	0.98
V 精神及び行動の障害	-	110.6	-	-	27.9	-	-	950.7	-	13	102.1	0.13	-	773.4	-
統合失調症、統合失調症型障害及び妄想性障害 (再掲)	-	351.6	-	-	11.5	-	-	2710.9	-	13	149.3	0.09	-	6151.7	-
気分 [感情] 障害 (躁うつ病を含む) (再掲)	-	33.0	-	-	25.8	-	-	476.5	-	-	63.4	-	-	62.4	-
神経症性障害、ストレス関連障害及び身体表現性障害 (再掲)	-	6.7	-	-	18.7	-	-	8.3	-	-	6.0	-	-	2.0	-
VI 神経系の疾患	5.2	18.1	0.29	1	14.2	0.07	1	54.2	0.02	2.3	24.5	0.09	11.1	27.3	0.41
VII 眼及び付属器の疾患	0.4	8.8	0.05	1.8	21.6	0.08	6.6	11.5	0.58	2.5	15.8	0.16	1.4	6.7	0.21
白内障 (再掲)	0.3	2.0	0.15	0.8	12.3	0.07	1.3	2.3	0.56	0.6	4.8	0.13	0.9	4.0	0.22
VIII 耳及び乳突突起の疾患	-	6.2	-	-	5.9	-	-	6.6	-	-	5.2	-	-	6.0	-
IX 循環器系の疾患	2.4	16.1	0.15	8	11.9	0.67	5.8	37.7	0.15	4.6	17.8	0.26	141.6	25.9	5.47
高血圧性疾患 (再掲)	-	16.6	-	82	13.9	5.90	-	279.9	-	-	28.5	-	-	45.1	-
(心疾患 (高血圧性のものを除く)) (再掲)	1	4.2	0.24	1.6	8.1	0.20	2.3	6.2	0.37	4.5	8.8	0.51	1.2	6.0	0.20
虚血性心疾患 (再掲)	-	-	-	32	-	-	41.9	-	-	15	-	-	17.8	-	-
脳血管疾患 (再掲)	-	-	-	-	-	-	-	-	-	-	-	-	-	-	-
X 呼吸器系の疾患	0.7	6.7	0.10	3.2	11.1	0.29	11.1	11.5	0.97	5.2	36.6	0.14	11.7	35.1	0.33
急性上気道感染症 (再掲)	1	4.5	0.22	3	17.8	0.17	7	32.0	0.22	-	17.3	-	-	23.4	-
肺炎 (再掲)	-	11.0	-	7	24.8	0.28	6	12.0	0.50	5.5	30.7	0.18	7.2	15.1	0.48
急性気管支炎及び急性細気管支炎 (再掲)	-	8.0	-	-	-	-	-	-	-	-	2.0	-	-	55.0	-
気管支炎及び慢性閉塞性肺疾患 (再掲)	-	11.7	-	-	21.0	-	-	-	-	-	65.0	-	69	42.7	1.62
喘息 (再掲)	-	22.3	-	-	6.7	-	-	8.0	-	8.3	10.8	0.77	6	18.0	0.33
XI 消化器系の疾患	5.2	7.5	0.69	3.4	6.6	0.51	5.6	9.7	0.57	14.6	30.9	0.47	4.4	10.3	0.43
う蝕 (再掲)	-	-	-	-	-	-	-	-	-	-	-	-	-	-	-
歯肉炎及び歯周疾患 (再掲)	-	-	-	-	-	-	-	-	-	-	-	-	-	-	-
胃潰瘍及び十二指腸潰瘍 (再掲)	12	8.1	1.48	-	9.0	-	10.1	10.0	1.01	21	308.2	0.07	15.1	25.3	0.60
胃炎及び十二指腸炎 (再掲)	-	10.2	-	-	8.9	-	-	23.4	-	10.2	8.1	1.26	-	13.0	-
肝疾患 (再掲)	-	7.2	-	-	29.1	-	-	23.9	-	45	33.0	1.37	8	23.8	0.34
XII 皮膚及び皮下組織の疾患	6.3	19.2	0.33	16	14.2	1.13	32	19.8	1.62	-	24.9	-	-	20.7	-
XIII 筋骨格系及び結合組織の疾患	21.6	21.2	1.02	12.2	19.6	0.62	35.6	28.5	1.25	14.7	179.0	0.08	20.3	53.0	0.38
炎症性多発性関節障害 (再掲)	-	19.5	-	8	8.5	0.94	-	25.0	-	-	752.1	-	-	401.8	-
関節症 (再掲)	4	-	-	-	-	-	-	-	-	3	-	-	6	-	-
脊柱障害 (再掲)	33.8	21.2	1.60	13.8	19.8	0.70	42.4	35.5	1.20	19	23.0	0.83	21.1	26.7	0.79
骨の密度及び構造の障害 (再掲)	-	-	-	2	3.0	0.67	-	6.0	-	-	19.0	-	-	20.7	-
XIV 泌尿器系疾患	4.8	9.5	0.51	5.8	21.1	0.28	8.4	29.2	0.29	6.6	34.5	0.19	13.2	39.8	0.33
糸球体疾患、腎尿管間質性疾患及び腎不全 (再掲)	-	12.1	-	5	34.9	0.14	12	49.6	0.24	21	88.3	0.24	14.8	78.4	0.19
前立腺肥大 (症) (再掲)	-	-	-	-	-	-	8	-	-	2	-	-	9.2	-	-
乳房及び女性生殖器の疾患 (再掲)	-	-	-	-	-	-	-	2.0	-	-	-	-	-	-	-
XV 妊娠、分娩及び産じょく	-	-	-	-	-	-	-	-	-	-	-	-	-	-	-
妊娠高血圧症候群 (再掲)	-	-	-	-	-	-	-	-	-	-	-	-	-	-	-
XVI 周産期に発生した病態	-	-	-	-	-	-	-	-	-	-	-	-	-	-	-
XVII 先天奇形、変形及び染色体異常	-	9.0	-	3.0	150.0	-	-	-	-	-	3.0	-	-	10.0	-

※集計不備があり、NDB集計のうち「II 新生物」「膀胱の悪性新生物」、「XXI 健康状態に影響を及ぼす要因及び保健サービス」以外「『その他の保健サービス』以外」については「-」で記載しています

平成26年患者調査 上巻第46表 退院患者平均在院日数、性・年齢階級 × 傷病分類 × 病院 × 一般診療所別															
	患者調査 40～44歳	NDB 40～44歳	患者調査 /NDB	患者調査 45～49歳	NDB 45～49歳	患者調査 /NDB	患者調査 50～54歳	NDB 50～54歳	患者調査 /NDB	患者調査 55～59歳	NDB 55～59歳	患者調査 /NDB	患者調査 60～64歳	NDB 60～64歳	患者調査 /NDB
XVIII 症状、徴候及び異常臨床所見・異常検査所見で他に分類され	1	18.7	0.05	-	7.8	0.21	4	19.0	0.21	-	10.0	1.8	20.1	0.09	
XIX 損傷、中毒及びその他の外因の影響	11.1	17.9	0.62	15.6	23.9	0.65	10.2	22.3	0.46	31.1	22.4	1.39	26.8	22.7	1.18
骨折 (再掲)	11.5	29.1	0.40	14.8	33.1	0.45	7.4	21.1	0.35	37.3	28.9	1.29	32.4	30.3	1.07
XXI 健康状態に影響を及ぼす要因及び保健サービスの利用 歯の補てつ (再掲)	-	2.0	-	1	3.0	0.33	4	2.3	1.78	25	18.9	1.32	-	2.2	-
	-	-	-	-	-	-	-	-	-	-	-	-	-	-	-

※集計不備があり、NDB集計のうち「II 新生物」「膀胱の悪性新生物」、「XXI 健康状態に影響を及ぼす要因及び保健サービスの利用」「『その他の保健サービス』以外」については「-」で記載しています

平成26年患者調査 上巻第46表 退院患者平均在院日数、性・年齢階級 × 傷病分類 × 病院 - 一般診療所別															
総数	患者調査 65～69歳 NDB	患者調査 /NDB	患者調査 70～74歳 NDB	患者調査 /NDB	患者調査 70～74歳 NDB	患者調査 /NDB	患者調査 75～79歳 NDB	患者調査 /NDB	患者調査 80～84歳 NDB	患者調査 /NDB	患者調査 85～89歳 NDB	患者調査 /NDB	患者調査 90～94歳 NDB		
総数	29.1	48.6	0.60	32.2	44.2	0.73	34.9	53.8	0.65	35.8	46.5	0.77	45.3	50.7	0.89
I 感染症及び寄生虫症	19.9	48.4	0.41	22.7	42.9	0.53	38.1	36.3	1.05	24.5	45.0	0.54	56.2	40.1	1.40
腸管感染症 (再掲)	9.5	16.0	0.59	9	19.9	0.45	12.4	14.6	0.85	13.7	18.5	0.74	19.3	21.9	0.88
結核 (再掲)	59.5	52.9	1.13	68.1	72.8	0.94	65.1	84.3	0.77	51.5	63.4	0.81	53.6	81.8	0.66
皮膚及び粘膜の病変を伴うウイルス疾患 (再掲)	9.3	16.1	0.58	17.3	20.5	0.84	11.3	17.8	0.64	17.2	23.8	0.72	14.3	24.4	0.59
真菌症 (再掲)	26.2	62.0	0.42	41.6	49.8	0.84	35.1	66.3	0.53	37	67.6	0.55	37.6	74.0	0.51
II 新生物	16.2	22.1	0.73	17.3	21.7	0.80	19.2	22.0	0.87	21.1	23.0	0.92	28.2	27.7	1.02
(悪性新生物) (再掲)	16.9	-	-	17.8	-	-	19.9	-	-	21.6	-	-	29	-	-
胃の悪性新生物 (再掲)	15.6	17.4	0.90	15.7	19.3	0.81	20.1	21.2	0.95	20.3	21.6	0.94	28.3	27.4	1.03
結腸及び直腸の悪性新生物 (再掲)	14.4	28.7	0.50	18.1	31.0	0.58	16.6	25.2	0.66	20.9	23.7	0.88	28.8	31.8	0.91
気管、気管支及び肺の悪性新生物 (再掲)	18.4	27.4	0.67	19.4	21.8	0.89	17.7	21.4	0.83	20.8	22.3	0.93	31.4	29.6	1.06
III 血液及び造血器の疾患並びに免疫機構の障害	24.1	32.2	0.75	25.9	34.3	0.76	21.3	31.9	0.67	26	34.4	0.76	35.5	36.1	0.98
IV 内分泌、栄養及び代謝疾患	18.6	35.3	0.53	22.1	35.6	0.62	39.8	35.9	1.11	39.6	48.5	0.82	36.5	43.6	0.84
甲状腺障害 (再掲)	11.6	30.1	0.39	10	24.0	0.42	25.7	47.9	0.54	28.6	113.8	0.25	9.5	31.2	0.30
糖尿病 (再掲)	19.6	35.3	0.56	24.9	37.5	0.66	33.5	39.5	0.85	54.8	44.0	1.25	56.6	69.1	0.82
V 精神及び行動の障害	62.7	1295.7	0.48	891.3	1257.7	0.71	720.4	1674.6	0.43	478.4	837.6	0.57	408.1	530.4	0.77
統合失調症、統合失調症型障害及び妄想性障害 (再掲)	1215.4	2798.9	0.43	1955.2	3252.4	0.60	2229.4	4789.8	0.47	1482.9	3413.0	0.43	1711.3	2016.6	0.85
気分【感情】障害 (躁うつ病を含む) (再掲)	142.3	235.5	0.60	307	413.3	0.74	125.5	379.8	0.33	122.5	278.2	0.44	220.5	583.8	0.38
神経症性障害、ストレス関連障害及び身体表現性障害 (再掲)	121.3	54.0	2.24	428.9	137.4	3.12	30.3	106.3	0.29	176.6	207.9	0.85	26	50.5	0.51
VI 眼及び付属器の疾患	46.3	93.6	0.49	67.3	103.2	0.65	80.4	98.9	0.81	85.4	102.2	0.84	134.2	137.5	0.98
VII 眼及び付属器の疾患	3.5	17.7	0.20	2.9	18.1	0.16	3.7	14.8	0.25	3.1	20.9	0.15	2.9	17.0	0.17
白内障 (再掲)	2.1	14.0	0.15	2.1	12.7	0.16	3.3	12.7	0.26	2.7	17.1	0.16	2.4	8.5	0.28
VIII 耳及び乳突の疾患	9.8	8.0	1.23	6.5	19.2	0.34	7.3	9.3	0.79	8	12.4	0.64	6.5	14.1	0.46
IX 循環器系の疾患	26.3	28.4	0.92	25.2	30.5	0.83	32.8	34.4	0.95	38.7	40.4	0.96	55.1	51.8	1.06
高血圧性疾患 (再掲)	11.5	43.8	0.26	14.1	68.3	0.21	15.5	43.2	0.36	14.2	46.6	0.31	38.9	70.0	0.56
(心疾患 (高血圧性ものを除く)) (再掲)	9.9	-	-	10.7	-	-	13	-	-	17.9	-	-	26.6	-	-
虚血性心疾患 (再掲)	5.7	7.0	0.82	5.7	7.8	0.73	7.6	9.2	0.82	9.3	11.3	0.82	12.9	15.6	0.83
脳血管疾患 (再掲)	64.1	-	-	59	-	-	70.9	-	-	77.6	-	-	97	-	-
X 呼吸器系の疾患	23	40.3	0.57	30.9	35.1	0.88	33.5	37.9	0.88	36.5	38.9	0.94	43.5	42.5	1.02
急性気管支炎及び急性細気管支炎 (再掲)	6.4	19.5	0.33	7.3	19.6	0.37	6.3	24.4	0.26	7.2	29.2	0.25	5.7	26.3	0.22
肺炎 (再掲)	21.9	30.7	0.71	25.4	32.2	0.79	31.3	37.0	0.85	30.9	35.7	0.87	36.9	39.3	0.94
急性気管支炎及び急性細気管支炎 (再掲)	8.6	275.0	0.03	11.9	21.8	0.55	10.4	62.7	0.17	15.7	23.1	0.68	15.7	19.7	0.80
気管支炎及び慢性閉塞性肺疾患 (再掲)	30.9	37.2	0.83	56.8	44.3	1.28	49.9	31.7	1.57	51	63.6	0.80	83.1	76.6	1.08
喘息 (再掲)	13.1	184.7	0.07	13.2	57.3	0.23	33.9	19.9	1.71	32	35.6	0.90	24.5	59.7	0.41
XI 消化器系の疾患	9.3	12.9	0.72	11.4	15.0	0.76	14.4	16.8	0.85	17.8	19.5	0.91	17.4	26.0	0.67
う蝕 (再掲)	3.2	-	-	2.1	-	-	10.3	-	-	4.6	-	-	4.8	-	-
肉内炎及び歯周疾患 (再掲)	3.6	37.5	0.10	2.1	32.0	0.01	3.2	16.0	0.20	4.2	12.0	0.35	1	17.0	0.06
胃潰瘍及び十二指腸潰瘍 (再掲)	11.8	15.4	0.76	21.1	23.8	0.89	21.1	36.8	0.57	24.1	26.8	0.90	20.5	25.1	0.82
胃炎及び十二指腸炎 (再掲)	11.9	32.1	0.37	11.1	21.4	0.52	62.7	44.3	1.42	9.4	22.0	0.43	8.6	31.9	0.27
肝疾患 (再掲)	22.9	27.0	0.85	21	27.5	0.76	24.4	29.7	0.82	59.9	50.4	1.19	27.9	41.6	0.67
XII 皮膚及び皮下組織の疾患	23	96.2	0.24	23.5	51.0	0.46	26.9	55.5	0.48	27.3	55.2	0.49	28.5	70.0	0.41
XIII 筋骨格系及び結合組織の疾患	27.8	44.0	0.63	27.3	36.5	0.75	36.1	42.1	0.86	43.3	45.1	0.96	50.2	63.8	0.79
炎症性多発性関節障害 (再掲)	20.2	135.8	0.15	28.2	164.7	0.17	19.5	48.1	0.41	27.3	68.6	0.40	38.8	44.7	0.87

※集計不備があり、NDB集計のうち「II 新生物」「膀胱の悪性新生物」、「X X I 健康状態に影響を及ぼす要因及び保健サービス」以外「『その他の保健サービス』以外」については「-」で記載しています

平成26年患者調査 上巻第46表 退院患者平均在院日数, 性・年齢階級 × 傷病分類 × 病院 - 一般診療所別														
患者調査 65～69歳	NDB	患者調査 /NDB	患者調査 70～74歳	NDB	患者調査 /NDB	患者調査 75～79歳	NDB	患者調査 /NDB	患者調査 80～84歳	NDB	患者調査 /NDB	患者調査 85～89歳	患者調査 /NDB	
関節症 (再掲)	33.2	-	28.5	-	28.4	-	33.6	-	35.3	-	35.3	-		
脊柱彎曲 (再掲)	24.3	24.3	1.00	25.9	23.9	1.08	33.4	30.0	42.8	37.1	1.15	43	63.4	0.68
骨の密度及び構造の障害 (再掲)	35.3	90.4	0.39	43.1	36.9	1.17	35.5	40.0	40.1	35.5	1.13	52.8	59.6	0.89
XIV 腎尿路生殖器系の疾患	18.7	28.5	0.66	20.6	28.4	0.73	27.1	33.1	34.8	38.9	0.90	41.4	49.0	0.85
糸球体疾患, 腎尿管間質性疾患及び腎不全 (再掲)	27.8	42.5	0.65	32.1	45.0	0.71	42.6	42.9	51.2	53.3	0.96	57.8	60.3	0.96
前立腺肥大 (症) (再掲)	9	-	8.2	-	9.7	-	10.3	-	10.3	-	15.9	-		
乳房及び女性生殖器の疾患 (再掲)	-	40.5	-	11.0	11.0	10.8	10.1	10.8	9	102.5	0.09	-	37.5	
XV 妊娠, 分娩及び産じょく	-	-	-	-	-	-	-	-	-	-	-	-	-	
妊娠高血圧症候群 (再掲)	-	-	-	-	-	-	-	-	-	-	-	-	-	
XVI 周産期に発生した病態	-	16740.0	-	-	-	-	-	-	-	-	-	-	-	
XVII 先天奇形, 変形及び染色体異常	15.6	81.9	0.19	14.8	219.6	0.07	21.2	28.2	28.2	23.6	1.19	135.9	20.9	6.52
XVIII 症状, 徴候及び異常臨床所見・異常検査所見で他に分類され	18.6	55.7	0.33	20.7	43.2	0.48	18.6	56.7	27.8	57.7	0.48	29.4	54.5	0.54
XIX 損傷, 中毒及びその他の外因の影響	27.7	44.1	0.63	34.4	36.3	0.95	45.6	42.8	43.4	42.0	1.03	47.3	47.5	1.00
骨折 (再掲)	29.8	40.8	0.73	36.4	40.3	0.90	60.6	39.0	44.2	44.0	1.00	46.6	47.4	0.98
XX I 健康状態に影響を及ぼす要因及び保健サービスの利用	6.3	15.5	0.41	17.1	24.8	0.69	14.5	10.4	16.3	22.9	0.71	32.3	14.6	2.21
歯の補てつ (再掲)	0.9	-	0.8	-	1.6	-	-	-	-	-	-	-	-	
総数	29.9	49.2	0.61	33	44.4	0.74	35.6	54.3	36.6	46.5	0.79	45.8	50.4	0.91
I 感染症及び寄生虫症	20.3	49.9	0.41	22.3	43.2	0.52	39.6	36.7	25.5	45.6	0.56	57.3	39.3	1.46
腸管感染症 (再掲)	9.5	16.5	0.57	9.2	20.5	0.45	14.2	14.9	15	18.0	0.83	20	22.4	0.89
結核 (再掲)	59.5	55.5	1.07	68.1	64.7	1.05	65.1	85.7	51.5	63.6	0.81	53.6	82.9	0.65
皮膚及び粘膜の病変を伴うウイルス疾患 (再掲)	9.5	16.7	0.57	17.3	21.0	0.82	11.3	18.1	16.9	24.5	0.69	14.3	20.7	0.69
真菌症 (再掲)	26.2	63.5	0.41	41.6	49.7	0.84	35.1	68.1	37	69.6	0.53	37.6	75.1	0.50
II 新生物	16.4	22.1	0.74	17.3	21.7	0.80	19.4	21.9	21.2	23.0	0.92	27.9	27.2	1.03
(悪性新生物) (再掲)	17	-	17.8	-	20.1	-	21.6	-	21.6	-	28.6	-		
胃の悪性新生物 (再掲)	15.7	17.4	0.90	16	19.2	0.83	20.2	20.6	20.2	21.5	0.94	28.3	27.3	1.04
結腸及び直腸の悪性新生物 (再掲)	14.8	28.9	0.51	18.2	31.2	0.58	16.7	25.2	21.4	23.9	0.89	28.8	31.2	0.92
気管, 気管支及び肺の悪性新生物 (再掲)	18.5	27.6	0.67	18.7	21.8	0.86	17.7	21.4	21	22.4	0.94	31.5	30.1	1.05
III 血液及び血管の疾患並びに免疫機構の障害	24.1	32.1	0.75	25.7	34.2	0.75	21.3	31.8	27.3	34.6	0.79	35.5	36.2	0.98
IV 内分泌, 栄養及び代謝疾患	17.9	30.4	0.59	22.1	26.5	0.83	41	34.1	39.3	45.5	0.86	36.7	42.7	0.86
甲状腺障害 (再掲)	11.6	26.9	0.43	10	28.3	0.35	25.7	50.4	28.6	122.7	0.23	9.5	32.7	0.29
糖尿病 (再掲)	18.8	31.8	0.59	24.9	26.0	0.96	35.1	38.2	55.4	43.8	1.26	64.6	67.8	0.95
V 精神及び行動の障害	62.6	1316.5	0.48	903.3	1290.2	0.70	725.2	1713.1	494.9	872.8	0.57	411.8	546.7	0.75
統合失調症, 統合失調症型障害及び妄想性障害 (再掲)	1215.4	2816.4	0.43	1955.2	3330.4	0.59	2229.4	4843.9	1482.9	3640.6	0.41	1711.3	2085.3	0.82
気分 [感情] 障害 (躁うつ病を含む) (再掲)	143.1	288.1	0.60	307	423.3	0.73	125.5	387.1	122.5	291.8	0.42	220.5	612.8	0.36
神経症性障害, ストレス関連障害及び身体表現性障害 (再掲)	121.3	55.8	2.17	428.9	120.8	3.55	30.3	113.2	176.6	215.4	0.82	26	53.6	0.49
VI 神経系の疾患	48.3	102.7	0.47	70.2	110.6	0.63	82.9	101.3	89.7	101.8	0.88	128.2	142.7	0.90
VII 眼及び付属器の疾患	4.1	14.8	0.28	3.5	13.0	0.27	4.4	12.1	3	14.7	0.20	3.3	14.2	0.23
白内障 (再掲)	2.4	13.1	0.18	2.5	9.6	0.26	4	9.8	2.4	12.8	0.19	2.8	9.0	0.31
VIII 耳及び乳突突起の疾患	9.7	8.1	1.20	6.7	19.6	0.34	7.3	9.4	8.1	12.3	0.66	6.5	14.0	0.46
IX 循環器系の疾患	27.1	28.7	0.95	25.8	29.8	0.87	32.5	34.4	39.6	40.2	0.99	55.2	51.4	1.07
高血圧性疾患 (再掲)	12.2	48.5	0.25	17.7	53.0	0.33	15.7	40.0	20.8	39.8	0.52	39.4	72.0	0.55
(心疾患 (高血圧性のものを除く)) (再掲)	10	-	10.9	-	13.1	-	18	-	18	-	26.6	-		
虚血性心疾患 (再掲)	5.8	6.9	0.84	5.8	7.7	0.75	7.7	9.3	9.2	11.2	0.82	12.9	15.5	0.83

※集計不備があり、NDB集計のうち「II 新生物」「膀胱の悪性新生物」、「XX I 健康状態に影響を及ぼす要因及び保健サービスの利用」「『その他の保健サービス』以外」については「-」で記載しています

平成26年患者調査上巻第46表 退院患者平均在院日数、性・年齢階級 × 傷病分類 × 病院 - 一般診療所別															
	患者調査 65～69歳	NDB 65～69歳	患者調査 /NDB	患者調査 70～74歳	NDB 70～74歳	患者調査 /NDB	患者調査 75～79歳	NDB 75～79歳	患者調査 /NDB	患者調査 80～84歳	NDB 80～84歳	患者調査 /NDB	患者調査 85～89歳	NDB 85～89歳	患者調査 /NDB
脳血管疾患 (再掲)	64.9	-	58.6	-	69.7	-	78.9	-	97.8	-	97.8	-	97.8	-	97.8
X 呼吸器系の疾患	23.4	39.7	0.59	31.1	35.5	0.88	34.2	37.2	0.92	35.5	39.0	0.91	44.5	42.8	1.04
急性上気道感染症 (再掲)	6.4	18.5	0.35	7.3	17.4	0.42	6.3	23.4	0.27	7.9	27.6	0.29	4.8	24.6	0.19
肺炎 (再掲)	22.9	31.0	0.74	25.6	32.4	0.79	32.5	36.3	0.89	32	36.2	0.88	38.2	39.9	0.96
急性気管支炎及び急性細気管支炎 (再掲)	8.6	283.3	0.03	11.9	21.5	0.55	13.7	67.6	0.20	15.5	23.7	0.65	14.9	19.9	0.75
気管支炎及び慢性閉塞性肺疾患 (再掲)	30.9	31.4	0.99	58	44.1	1.31	50.6	31.1	1.63	53.7	63.9	0.84	80.9	78.1	1.04
喘息 (再掲)	13.1	203.2	0.06	13.2	59.7	0.22	19.5	18.8	1.04	32	37.0	0.87	31.7	61.5	0.52
X I 消化器系の疾患	9.6	13.1	0.73	10.4	14.9	0.70	14.2	16.4	0.86	17.1	19.5	0.88	17.3	25.5	0.68
う蝕 (再掲)	3.2	-	2.1	-	10.3	-	10.3	-	4.6	-	4.6	-	4.8	-	4.8
歯肉炎及び歯周疾患 (再掲)	3.6	37.5	0.10	2.1	32.30	0.01	3.2	16.0	0.20	4.2	12.0	0.35	1	17.0	0.06
胃潰瘍及び十二指腸潰瘍 (再掲)	11.7	15.0	0.78	21.7	24.7	0.88	21.1	28.0	0.75	24.5	26.8	0.91	19.4	23.5	0.83
胃炎及び十二指腸炎 (再掲)	13.1	39.1	0.33	12.3	23.7	0.52	62.7	50.6	1.24	9.4	19.5	0.48	8.6	34.9	0.25
肝疾患 (再掲)	23.4	26.6	0.88	21	26.9	0.78	24.6	29.6	0.83	59.3	51.6	1.15	27.9	39.9	0.70
X II 皮膚及び皮下組織の疾患	23	99.0	0.23	23.6	51.0	0.46	26.9	55.2	0.49	27.5	55.4	0.50	28.5	67.8	0.42
X III 筋骨格系及び結合組織の疾患	27.6	43.5	0.63	25.8	34.7	0.74	36.8	41.4	0.89	45.2	44.6	1.01	50.9	62.9	0.81
炎症性多発性関節腫瘍 (再掲)	20.2	133.5	0.15	28.2	149.1	0.19	19.5	48.9	0.40	27.3	64.3	0.42	40.7	45.2	0.90
関節症 (再掲)	30.7	-	29.2	-	31.1	-	31.1	-	34.5	-	34.5	-	31.5	-	31.5
脊柱障害 (再掲)	24.1	24.3	0.99	22.5	22.7	0.99	33.6	28.9	1.16	45.9	37.0	1.24	43	59.3	0.73
骨の密度及び構造の障害 (再掲)	35.3	41.3	0.85	43.1	38.8	1.11	35.5	41.9	0.85	40.1	38.7	1.04	52.8	63.4	0.83
X IV 泌尿生殖器系の疾患	18.6	25.7	0.72	21.4	28.3	0.75	23.5	30.5	0.77	35.4	36.3	0.98	43.9	43.3	1.01
糸球体疾患、腎尿管間質性疾患及び腎不全 (再掲)	28.3	37.7	0.75	34.1	44.0	0.78	35.9	39.6	0.91	52.3	48.5	1.08	62.1	51.3	1.21
前立腺肥大 (症) (再掲)	8.8	-	8.1	-	9.7	-	9.7	-	10.5	-	10.5	-	16	-	16
乳房及び女性生殖器の疾患 (再掲)	-	40.5	-	-	11.0	-	10.1	10.8	0.94	9	102.5	0.09	-	37.5	-
X V 妊娠、分娩及び産じょく	-	-	-	-	-	-	-	-	-	-	-	-	-	-	-
妊娠高血圧症候群 (再掲)	-	-	-	-	-	-	-	-	-	-	-	-	-	-	-
X VI 周産期に発生した病態	-	16740.0	-	-	-	-	-	-	-	-	-	-	-	-	-
X VII 先天奇形、変形及び染色体異常	15.6	84.3	0.19	14.8	234.6	0.06	21.2	31.3	0.68	28.2	24.5	1.15	135.9	23.4	5.82
X VIII 症状、徴候及び異常臨床所見・異常検査所見で他に分類され	18.7	58.1	0.32	21.3	44.3	0.48	20.7	56.8	0.36	26	58.2	0.45	28.7	56.0	0.51
X IX 損傷、中毒及びその他の外因の影響	27.4	44.6	0.61	34.9	36.6	0.95	46.6	43.4	1.07	45	42.1	1.07	48.3	47.7	1.01
骨折 (再掲)	29.2	40.8	0.72	37	40.6	0.91	59.8	39.3	1.52	44.4	43.9	1.01	48.1	47.5	1.01
X X I 健康状態に影響を及ぼす要因及び保健サービスの利用	6.3	11.6	0.54	17.5	9.8	1.78	15.6	9.6	1.63	18	13.7	1.32	29	14.0	2.08
歯の補てつ (再掲)	0.9	-	0.8	-	0.8	-	0.8	-	-	-	-	-	-	-	-
一般診療所	91	37.9	0.24	15.4	40.7	0.38	19.2	44.6	0.43	21.9	47.1	0.47	36.9	54.6	0.68
I 感染症及び寄生虫症	8	20.6	0.39	38.9	35.6	1.09	14.1	25.5	0.55	7.9	29.7	0.27	11.7	56.8	0.21
腸管感染症 (再掲)	8.8	6.8	1.29	4.6	11.6	0.40	-	9.4	-	6.8	29.0	0.23	11.7	13.9	0.84
結核 (再掲)	-	25.5	-	-	241.3	-	-	16.5	-	-	38.0	-	-	9.5	-
皮膚及び粘膜の病変を伴うウイルス疾患 (再掲)	4	7.6	0.53	-	11.0	-	-	11.7	-	28	10.2	2.74	-	113.5	-
真菌症 (再掲)	-	31.0	-	-	54.7	-	-	44.1	-	-	24.0	-	-	55.5	-
II 新生物	3.9	20.4	0.19	20.3	24.8	0.82	7.7	28.1	0.27	14.3	23.0	0.62	36	40.8	0.88
(悪性新生物) (再掲)	4.4	-	19	-	8.7	-	8.7	-	19	-	19	-	45.4	-	45.4
胃の悪性新生物 (再掲)	7	17.1	0.41	1.8	21.4	0.08	11.1	40.1	0.28	27.7	23.7	1.17	-	32.5	-
結腸及び直腸の悪性新生物 (再掲)	3.2	19.8	0.16	6	24.3	0.25	6.5	24.4	0.27	0.6	16.1	0.04	27.7	48.4	0.57
気管、気管支及び肺の悪性新生物 (再掲)	1	18.9	0.05	94.8	22.1	4.29	-	23.2	-	4.2	15.1	0.28	30	20.1	1.49

※集計不備があり、NDB集計のうち「II 新生物」「膀胱の悪性新生物」、「X X I 健康状態に影響を及ぼす要因及び保健サービスの利用」「『その他の保健サービス』以外」については「-」で記載しています

平成26年患者調査 上巻第46表 退院患者平均在院日数, 性・年齢階級 × 傷病分類 × 病院 - 一般診療所別															
	患者調査 65～69歳	NDB 65～69歳	患者調査 /NDB	患者調査 70～74歳	NDB 70～74歳	患者調査 /NDB	患者調査 75～79歳	NDB 75～79歳	患者調査 /NDB	患者調査 80～84歳	NDB 80～84歳	患者調査 /NDB	患者調査 85～89歳	NDB 85～89歳	患者調査 /NDB
III 血液及び造血器の疾患並びに免疫機構の障害	-	36.3	0.41	36	35.3	1.02	-	33.0	2.6	24.3	0.11	-	31.7	0.65	
IV 内分泌, 栄養及び代謝疾患	-	41.9	0.41	24	141.7	0.17	-	18.5	55.1	82.8	0.67	-	34.6	0.65	
甲状腺障害 (再掲)	-	46.0	-	-	4.7	-	-	5.5	-	10.0	-	-	20.0	-	
糖尿病 (再掲)	46.8	82.9	0.56	24	168.0	0.14	-	16.5	29.4	45.2	0.65	-	36.8	0.46	
V 精神及び行動の障害	117	688.6	0.17	2	413.4	0.00	-	1	14.2	70.3	0.20	-	179	1.41	
統合失調症, 統合失調症型障害及び妄想性障害 (再掲)	-	2115.6	-	-	1102.2	-	-	50.0	-	84.4	-	-	23.5	-	
気分【感情】障害 (躁うつ病を含む) (再掲)	117	171.0	0.68	-	85.2	-	-	50.3	-	86.6	-	-	24.7	-	
神経症性障害, ストレス関連障害及び身体表現性障害 (再掲)	-	13.5	-	-	262.6	-	-	18.8	-	8.5	-	-	10.7	-	
VI 神経系の疾患	2	11.9	0.17	4.2	21.8	0.19	-	16.4	36.2	108.0	0.34	-	185.6	3.07	
VII 眼及び付属器の疾患	1.4	33.4	0.04	0.9	42.9	0.02	-	1.3	29.1	3.7	0.08	-	1.1	0.03	
白内障 (再掲)	1.1	19.2	0.06	0.8	30.5	0.03	-	1.3	31.4	40.1	0.09	-	1	0.20	
VIII 耳及び乳突突起の疾患	18	3.8	4.72	1	8.0	0.13	-	11	6.5	7	0.42	-	15.8	-	
IX 循環器系の疾患	5	23.3	0.21	13.8	45.1	0.31	-	41.9	34.7	18.3	0.41	-	51.2	0.88	
高血圧性疾患 (再掲)	7.9	28.5	0.28	10.7	128.9	0.08	-	14.6	54.7	3	0.04	-	36.4	0.56	
(心疾患 (高血圧性のものを除く)) (再掲)	1.6	-	-	4.5	-	-	-	6.6	-	13.7	-	-	22.7	-	
虚血性心疾患 (再掲)	1.1	9.9	0.11	1.7	9.7	0.17	-	5.8	7.1	16	1.26	-	14	0.84	
脳血管疾患 (再掲)	13.9	-	-	84.8	-	-	-	103.2	-	38.5	-	-	79.4	-	
X 呼吸器系の疾患	7.2	53.7	0.13	9.7	26.5	0.37	-	16.2	56.3	68.6	0.29	-	24.8	0.68	
急性上気道感染症 (再掲)	6.7	22.7	0.30	8.2	40.8	0.30	-	10.2	33.6	1	1.94	-	12	0.34	
肺炎 (再掲)	-	21.5	-	-	27.5	-	-	10.2	52.4	9.4	0.37	-	19	0.72	
急性気管支炎及び急性細気管支炎 (再掲)	-	99.8	-	15.7	48.2	0.33	-	10	39.5	2.8	0.05	-	40	2.23	
気管支炎及び慢性閉塞性肺疾患 (再掲)	-	11.4	-	-	16.7	-	-	137.9	26.8	20.3	-	-	130.5	2.43	
喘息 (再掲)	5.3	9.5	0.56	41.6	16.5	2.53	-	23.5	24.7	40.3	1.90	-	1	0.02	
XI 消化器系の疾患	-	-	-	-	-	-	-	-	-	-	-	-	-	-	
う蝕 (再掲)	-	-	-	-	-	-	-	-	-	-	-	-	-	-	
歯肉炎及び歯周疾患 (再掲)	23	23.0	1.00	2	12.2	0.16	-	157.9	5.9	26.3	0.22	-	35.3	0.66	
胃潰瘍及び十二指腸潰瘍 (再掲)	1	9.4	0.11	5.4	13.0	0.41	-	17.9	-	31.1	-	-	11.1	-	
胃炎及び十二指腸炎 (再掲)	12.8	34.5	0.37	-	38.1	-	-	13	32.0	69.6	2.42	-	65.5	-	
肝疾患 (再掲)	-	44.1	-	7	50.4	0.14	-	61.3	11	52.7	0.21	-	105.9	-	
XII 皮膚及び皮下組織の疾患	33	52.9	0.62	40.7	64.3	0.63	-	20.4	53.2	13.9	0.38	-	43.6	0.57	
XIII 筋骨格系及び結合組織の疾患	-	263.3	-	-	453.9	-	-	16	31.1	131.3	0.27	-	13	0.33	
炎症性多発性関節障害 (再掲)	101	-	-	24.4	-	-	-	12	-	2	-	-	75.9	-	
関節症 (再掲)	29.7	24.1	1.23	56.3	43.3	1.30	-	27.8	49.1	14.7	0.38	-	43.3	0.34	
脊柱障害 (再掲)	-	397.3	-	-	22.0	-	-	28.8	-	14.8	-	-	7.7	-	
骨の密度及び骨構造の障害 (再掲)	19.5	71.1	0.27	5.2	29.1	0.18	-	110.6	69.4	8.4	0.11	-	11.7	0.09	
XIV 腎尿路生殖器系の疾患	23.1	140.0	0.17	4.2	62.5	0.07	-	145.8	89.4	9.8	0.08	-	12.9	0.07	
糸球体疾患, 腎尿管管間質性疾患及び腎不全 (再掲)	12.5	-	-	10.1	-	-	-	10.5	-	3.6	-	-	15.4	-	
前立腺肥大 (症) (再掲)	-	-	-	-	-	-	-	-	-	-	-	-	-	-	
乳房及び女性生殖器の疾患 (再掲)	-	-	-	-	-	-	-	-	-	-	-	-	-	-	
乳癌, 分娩及び産じょく	-	-	-	-	-	-	-	-	-	-	-	-	-	-	
XV 妊娠, 分娩及び産じょく	-	-	-	-	-	-	-	-	-	-	-	-	-	-	
妊娠高血圧症候群 (再掲)	-	-	-	-	-	-	-	-	-	-	-	-	-	-	
XVI 周産期に発生した病態	-	-	-	-	-	-	-	-	-	-	-	-	-	-	
XVII 先天奇形, 変形及び染色体異常	-	7.0	-	-	5.5	-	-	4.0	-	2.0	-	-	-	6.7	

※集計不備があり、NDB集計のうち「II 新生物」「膀胱の悪性新生物」、「X X I 健康状態に影響を及ぼす要因及び保健サービス」以外については「-」で記載しています

平成26年患者調査 上巻第46表 退院患者平均在院日数、性・年齢階級 × 傷病分類 × 病院 × 一般診療所別															
	患者調査 65～69歳	NDB 65～69歳	患者調査 /NDB	患者調査 70～74歳	NDB 70～74歳	患者調査 /NDB	患者調査 75～79歳	NDB 75～79歳	患者調査 /NDB	患者調査 80～84歳	NDB 80～84歳	患者調査 /NDB	患者調査 85～89歳	NDB 85～89歳	患者調査 /NDB
XVIII 症状、徴候及び異常臨床所見・異常検査所見で他に分類され	17.1	31.7	0.54	2.6	31.0	0.08	2.6	55.9	0.05	36.1	52.8	0.68	32	37.3	0.86
XIX 損傷、中毒及びその他の外因の影響	35.9	30.7	1.17	21.4	29.4	0.73	27.4	28.6	0.96	23.1	39.1	0.59	34.9	41.5	0.84
骨折（再掲）	39.9	42.4	0.94	23.3	33.4	0.70	80.1	34.1	2.35	41.8	47.0	0.89	35.4	44.4	0.80
XXI 健康状態に影響を及ぼす要因及び保健サービスの利用	-	20.1		5.9	39.4	0.15	6.9	11.1	0.62	1	34.4	0.03	41.3	15.5	2.66
歯の補てつ（再掲）	-	-	-	-	-	-	2	-	-	-	-	-	-	-	-

※集計不備があり、NDB集計のうち「II 新生物」「膀胱の悪性新生物」、「XXI 健康状態に影響を及ぼす要因及び保健サービスの利用」「『その他の保健サービス』以外」については「-」で記載しています

平成26年患者調査 上巻第46表 退院患者平均在院日数、性・年齢階級 × 傷病分類 × 病院 - 一般診療所別													
総数	患者調査 90歳以上	NDB 90歳以上	患者調査 /NDB	不詳	65歳以上 (再掲)	NDB 65歳以上	患者調査 /NDB	70歳以上 (再掲)	NDB 70歳以上	患者調査 /NDB	75歳以上 (再掲)	NDB 75歳以上	患者調査 /NDB
総数	55.7	58.0	0.96	58.9	35.6	49.1	0.72	37.2	49.2	0.76	39.2	51.1	0.77
I 感染症及び寄生虫症	86.1	54.1	1.59	16.1	35	43.2	0.81	38	42.3	0.90	42.5	42.1	1.01
腸管感染症 (再掲)	19	26.0	0.73	16.2	13	18.7	0.70	13.7	19.1	0.72	15	19.0	0.79
結核 (再掲)	50	71.8	0.70	104	57.9	73.6	0.79	57.7	75.7	0.76	55.6	76.1	0.73
皮膚及び粘膜の病変を伴うウイルス疾患 (再掲)	16.6	22.2	0.75	10.7	14.2	20.4	0.70	15.2	21.3	0.71	14.3	21.6	0.66
真菌症 (再掲)	43.4	156.4	0.28	-	36	68.4	0.53	38.3	69.8	0.55	36.9	77.4	0.48
II 新生物	54.9	30.6	1.79	28.8	19.6	22.7	0.86	20.8	22.9	0.91	22.8	23.6	0.97
(悪性新生物) (再掲)	57.2	-	-	31.8	20.3	-	-	21.5	-	-	23.6	-	-
胃の悪性新生物 (再掲)	40	32.4	1.23	14.8	19	20.6	0.92	20	21.5	0.93	22.3	22.7	0.98
結腸及び直腸の悪性新生物 (再掲)	31.7	28.8	1.10	15.2	18.2	28.0	0.65	19.6	27.7	0.71	20.4	25.9	0.79
気管、気管支及び肺の悪性新生物 (再掲)	28.4	31.7	0.90	20.8	20	24.0	0.83	20.5	22.8	0.90	21.2	23.3	0.91
III 血液及び造血器の疾患並びに免疫機構の障害	29.1	48.2	0.60	14.6	26.6	34.7	0.77	27	35.2	0.77	27.3	35.4	0.77
IV 内分泌、栄養及び代謝疾患	38.1	38.9	0.98	63.4	31.4	39.4	0.80	34.7	40.4	0.86	38.8	42.0	0.92
甲状腺障害 (再掲)	96.4	26.0	3.71	13	24.8	49.3	0.50	29.7	54.7	0.54	35.5	63.7	0.56
糖尿病 (再掲)	68.9	77.6	0.89	102.5	33.8	42.2	0.80	39.2	44.6	0.88	46.2	48.1	0.96
V 精神及び行動の障害	195.2	246.6	0.79	703.2	637.8	1139.2	0.56	643.3	1094.5	0.59	531.5	1036.0	0.51
統合失調症、統合失調症型障害及び妄想性障害 (再掲)	161.5	148.3	1.09	1168.9	1648.7	3359.6	0.49	1912.8	3635.4	0.53	1876.9	3842.7	0.49
気分【感情】障害 (躁うつ病を含む) (再掲)	211.9	246.8	0.86	94.5	181.4	342.7	0.53	200.1	385.9	0.52	144	371.6	0.39
神経症性障害、ストレス関連障害及び身体表現性障害 (再掲)	34.6	93.7	0.37	98	159.1	114.4	1.39	169.7	125.9	1.35	85.1	122.2	0.68
VI 神経系の疾患	152.4	175.8	0.87	59.1	82.6	107.6	0.77	90.9	110.8	0.82	99.3	113.7	0.87
眼及び付属器の疾患	3.3	13.4	0.25	4.4	3.3	17.5	0.19	3.2	17.5	0.18	3.3	17.3	0.19
白内障 (再掲)	2.8	10.4	0.27	2.3	2.6	13.4	0.19	2.7	13.3	0.20	2.9	13.5	0.21
VII 耳及び乳突の疾患	21.2	13.3	1.60	9.7	8.3	12.3	0.67	7.6	13.9	0.55	8.2	11.4	0.72
VIII 循環器系の疾患	79.2	70.3	1.13	63.6	36.1	37.7	0.96	38.5	39.9	0.97	43.8	43.3	1.01
高血圧性疾患 (再掲)	91.7	92.7	0.99	66.9	32.6	58.5	0.56	34.7	61.0	0.57	40.8	59.3	0.69
(心疾患 (高血圧性ものを除く)) (再掲)	44.6	-	-	13.7	15.9	-	-	17.5	-	-	20.4	-	-
虚血性心疾患 (再掲)	12.7	39.3	0.32	4.8	7.3	9.5	0.77	7.8	10.3	0.75	9	11.8	0.76
脳血管疾患 (再掲)	132.3	-	-	134.2	76.1	-	-	78.7	-	-	85.3	-	-
X 呼吸器系の疾患	46.3	47.9	0.97	23.5	36.7	40.2	0.91	38.1	40.2	0.95	39.4	41.2	0.96
急性上気道感染症 (再掲)	20.2	81.6	0.25	4.4	7.5	27.1	0.28	7.8	28.9	0.27	8	32.6	0.25
肺炎 (再掲)	39.1	42.8	0.91	22.5	32.1	36.9	0.87	33	37.4	0.88	34.2	38.3	0.89
急性気管支炎及び急性細気管支炎 (再掲)	14.1	32.5	0.43	3.7	13.2	53.4	0.25	13.5	31.5	0.43	13.8	33.2	0.42
気管支炎及び慢性閉塞性肺疾患 (再掲)	82.1	78.6	1.04	14.8	59.3	56.1	1.06	62.3	58.1	1.07	63.5	60.8	1.04
喘息 (再掲)	77.7	32.0	2.43	2	27.2	63.0	0.43	30.3	41.0	0.74	35.2	36.4	0.97
XI 消化器系の疾患	20.7	31.3	0.66	10.9	13.7	17.6	0.78	14.9	18.9	0.79	16.5	20.6	0.80
う蝕 (再掲)	-	-	-	-	4.9	-	-	5.5	-	-	6.5	-	-
歯肉炎及び歯周疾患 (再掲)	1.6	7.0	0.23	-	2.9	57.8	0.05	2.7	64.5	0.04	3	12.8	0.23
胃潰瘍及び十二指腸潰瘍 (再掲)	18.8	29.1	0.65	6.9	19.3	25.7	0.75	21.6	28.4	0.76	21.8	30.2	0.72
胃炎及び十二指腸炎 (再掲)	7.5	42.8	0.18	5	18.9	31.0	0.61	20.3	30.7	0.66	23.9	34.3	0.70
肝疾患 (再掲)	37.3	47.1	0.79	9.7	29.6	33.6	0.88	32.2	35.8	0.90	38	39.9	0.95
XII 皮膚及び皮下組織の疾患	32.1	55.9	0.57	743.5	26.2	63.4	0.41	26.9	57.2	0.47	28	58.9	0.48
XIII 筋骨格系及び結合組織の疾患	78.4	73.5	1.07	25.9	36.2	45.3	0.80	38.4	45.6	0.84	43.8	49.5	0.89
炎症性多発性関節障害 (再掲)	28.8	35.3	0.82	16.3	26	90.1	0.29	27.6	79.6	0.35	27.4	52.4	0.52

※集計不備があり、NDB集計のうち「II 新生物」「膀胱の悪性新生物」、「X X I 健康状態に影響を及ぼす要因及び保健サービスの利用」「『その他の保健サービス』以外」については「-」で記載しています

平成26年患者調査 上巻第46表 退院患者平均在院日数, 性・年齢階級 × 傷病分類 × 病院 - 一般診療所別													
病院	患者調査 90歳以上	NDB 90歳以上	患者調査 /NDB	不詳	65歳以上 (再掲)	NDB 65歳以上	患者調査 /NDB	70歳以上 (再掲)	NDB 70歳以上	患者調査 /NDB	75歳以上 (再掲)	NDB 75歳以上	患者調査 /NDB
関節症 (再掲)	38.9 -	-	1.01	16.1	31 -	-	1.02	30.6 -	-	1.02	31.5 -	-	1.01
脊柱障害 (再掲)	50.2	49.8	1.01	30.3	32	31.5	1.02	34.2	33.4	1.02	38.8	38.3	1.01
骨の密度及び構造の障害 (再掲)	26.5	53.9	0.49	6	40.8	48.0	0.85	41.8	43.2	0.97	41.4	44.8	0.93
XIV 腎尿路生殖器系の疾患	38	39.4	0.97	25.9	28.2	34.8	0.81	30.4	36.2	0.84	33.9	39.1	0.87
糸球体疾患, 腎尿管間質性疾患及び腎不全 (再掲)	53.6	47.3	1.13	45.7	42.6	48.4	0.88	45.8	49.5	0.92	50.3	51.0	0.99
前立腺肥大 (症) (再掲)	16.7 -	-	-	12.1	9.8 -	-	-	10 -	-	-	11.1 -	-	-
乳房及び女性生殖器の疾患 (再掲)	-	21.0	-	-	9.7	34.4	0.28	9.7	33.3	0.29	9.7	38.2	0.25
XV 妊娠, 分娩及び産じょく	-	-	-	-	-	-	-	-	-	-	-	-	-
妊娠高血圧症候群 (再掲)	-	-	-	-	-	-	-	-	-	-	-	-	-
XVI 周産期に発生した病態	-	-	-	-	-	16740.0	-	-	-	-	-	-	-
XVII 先天奇形, 変形及び染色体異常	10.9	40.0	0.27	3	24.7	91.8	0.27	29.2	95.6	0.31	39.7	26.8	1.48
XVIII 症状, 徴候及び異常臨床所見・異常検査所見で他に分類され	36.9	85.7	0.43	11.8	24.8	57.3	0.43	25.7	57.6	0.45	26.8	60.7	0.44
XIX 損傷, 中毒及びその他の外因の影響	43.7	40.7	1.07	21.6	39.9	42.2	0.95	42.6	41.8	1.02	45	43.4	1.04
骨折 (再掲)	48.1	46.4	1.04	22.3	44.5	43.0	1.04	47.2	43.3	1.09	49.8	43.9	1.13
XX I 健康状態に影響を及ぼす要因及び保健サービスの利用	12.4	9.6	1.30	1.2	15.1	18.2	0.83	17.9	18.7	0.96	18.3	16.0	1.15
歯の補てつ (再掲)	-	-	-	-	1.2	-	-	1.3 -	-	-	1.6 -	-	-
病院	58.6	57.5	1.02	61.2	36.3	49.3	0.74	38	49.3	0.77	40	51.2	0.78
I 感染症及び寄生虫症	86.1	54.4	1.58	17.8	35.9	43.6	0.82	38.9	42.5	0.92	44	42.3	1.04
腸管感染症 (再掲)	19	26.2	0.72	16.2	13.8	18.9	0.73	14.7	19.3	0.76	16.3	19.0	0.86
結核 (再掲)	50	68.2	0.73	10.4	57.9	73.1	0.79	57.7	74.7	0.77	55.6	76.3	0.73
皮膚及び粘膜の病変を伴うウイルス疾患 (再掲)	16.6	21.4	0.78	8	14.2	20.4	0.70	15.1	21.2	0.71	14.2	21.2	0.67
真菌症 (再掲)	43.4	165.6	0.26 -	-	36	69.8	0.52	38.3	71.1	0.54	36.9	79.6	0.46
II 新生物	56.9	30.2	1.88	29.6	19.7	22.6	0.87	20.8	22.8	0.91	22.9	23.4	0.98
(悪性新生物) (再掲)	59.3 -	-	-	32.9	20.3 -	-	-	21.5 -	-	-	23.6 -	-	-
胃の悪性新生物 (再掲)	41.2	30.2	1.36	14.8	19.1	20.4	0.94	20.2	21.2	0.95	22.3	22.3	1.00
結腸及び直腸の悪性新生物 (再掲)	31.7	29.0	1.09	15.2	18.4	28.1	0.66	19.8	27.8	0.71	20.7	25.8	0.80
気管, 気管支及び肺の悪性新生物 (再掲)	28.5	31.1	0.92	20.8	19.8	24.0	0.82	20.2	22.8	0.89	21.2	23.4	0.91
III 血液及び造血器の疾患並びに免疫機構の障害	29.1	49.2	0.59	14.6	26.8	34.8	0.77	27.3	35.3	0.77	27.7	35.6	0.78
IV 内分泌, 栄養及び代謝疾患	39.6	39.3	1.01	63.4	31.4	35.5	0.88	34.9	36.8	0.95	39.3	40.3	0.98
甲状腺障害 (再掲)	96.4	24.1	4.00	13	24.8	53.4	0.46	29.7	60.5	0.49	35.5	69.1	0.51
糖尿病 (再掲)	77	82.4	0.93	102.5	34	38.1	0.89	40.1	40.4	0.99	48.4	47.5	1.02
V 精神及び行動の障害	195.2	250.3	0.78	703.2	645.8	1169.2	0.55	653	1126.7	0.58	539.7	1067.9	0.51
統合失調症, 統合失調症型障害及び妄想性障害 (再掲)	161.5	144.9	1.11	1168.9	1648.7	3435.8	0.48	1912.8	3742.9	0.51	1876.9	3965.3	0.47
気分 [感情] 障害 (躁うつ病を含む) (再掲)	211.9	256.2	0.83	94.5	182	352.1	0.52	200.1	398.1	0.50	144	384.8	0.37
神経症性障害, ストレス関連障害及び身体表現性障害 (再掲)	34.6	102.3	0.34	98	159.1	115.8	1.37	169.7	127.6	1.33	83.1	129.6	0.64
VI 神経系の疾患	177.6	181.8	0.98	62.9	84.6	112.3	0.75	93.1	114.5	0.81	101.6	115.9	0.88
VII 眼及び付属器の疾患	3.2	13.9	0.23	5.6	3.7	13.6	0.27	3.6	13.3	0.27	3.7	13.5	0.27
白内障 (再掲)	2.5	11.1	0.22	3	2.9	10.8	0.27	3	10.4	0.29	3.2	10.8	0.30
VIII 耳及び嗅覚突起の疾患	21.2	13.1	1.62	9.7	8.3	12.4	0.67	7.7	14.0	0.55	8.2	11.3	0.72
IX 循環器系の疾患	88	69.6	1.26	63.6	36.7	37.4	0.98	39.1	39.4	0.99	44.4	43.0	1.03
高血圧性疾患 (再掲)	222.3	95.7	2.32	66.9	44.2	55.0	0.80	48.5	56.1	0.86	55.5	56.9	0.98
(心疾患 (高血圧性のものを除く)) (再掲)	44.4 -	-	-	13.7	15.9 -	-	-	17.5 -	-	-	20.2 -	-	-
虚血性心疾患 (再掲)	15.3	40.0	0.38	4.8	7.3	9.5	0.77	7.9	10.3	0.77	9.1	11.8	0.77

平成26年患者調査上巻第46表 退院患者平均在院日数、性・年齢階級 × 傷病分類 × 病院 - 一般診療所別												
患者調査 90歳以上	NDB 90歳以上	患者調査 /NDB	不詳	65歳以上 (再掲)	NDB 65歳以上	患者調査 /NDB	70歳以上 (再掲)	NDB 70歳以上	患者調査 /NDB	75歳以上 (再掲)	NDB 75歳以上	患者調査 /NDB
脳血管疾患 (再掲)	150.6 -	0.99	134.2	76.9 -	40.1	0.92	79.5 -	40.2	0.95	86.7 -	41.0	0.97
X 呼吸器系の疾患	46.8	47.2	20.6	36.9	26.1	0.29	38.3	28.0	0.28	39.6	8.1	32.2
急性上気道感染症 (再掲)	20.2	86.5	4.4	7.6	26.1	0.29	7.9	28.0	0.28	8.1	32.2	0.25
肺炎 (再掲)	39	42.2	22.5	32.9	37.0	0.89	33.8	37.5	0.90	35.1	38.4	0.92
急性気管支炎及び急性細気管支炎 (再掲)	15.2	21.3	3.7	13.9	54.8	0.25	14.4	30.9	0.47	14.8	32.6	0.45
気管支炎及び慢性閉塞性肺疾患 (再掲)	85.1	79.3	14.8	59.9	55.9	1.07	63.2	58.3	1.08	64.2	61.2	1.05
喘息 (再掲)	77.7	34.5	2.25	25.2	67.3	0.37	28.2	42.7	0.66	33	37.7	0.88
X I 消化器系の疾患	21.5	29.5	11.1	13.3	17.4	0.76	14.4	18.6	0.77	16.2	20.2	0.80
う蝕 (再掲)	-	-	-	4.9 -	-	-	5.5 -	-	-	6.5 -	-	-
歯肉炎及び歯周疾患 (再掲)	1.6	7.0	0.23	2.9	57.8	0.05	2.7	64.5	0.04	3	12.8	0.23
胃潰瘍及び十二指腸潰瘍 (再掲)	18.8	29.0	6.9	19.4	23.7	0.82	21.7	26.1	0.83	21.8	26.6	0.82
胃炎及び十二指腸炎 (再掲)	8	44.7	0.18	20.2	34.3	0.59	21.5	33.2	0.65	24.6	36.8	0.67
肝疾患 (再掲)	37.3	47.3	9.7	29.5	33.3	0.88	31.8	35.6	0.89	37.5	40.0	0.94
X II 皮膚及び皮下組織の疾患	32.1	58.4	743.5	26.2	63.7	0.41	26.9	57.1	0.47	28.1	58.7	0.48
X III 筋骨格系及び結合組織の疾患	79	76.5	25.9	36.4	44.5	0.82	38.7	44.7	0.86	44.8	49.0	0.91
炎症性多発性関節腫瘍 (再掲)	28.8	32.8	16.3	26.2	86.4	0.30	27.9	75.1	0.37	27.8	51.2	0.54
関節症 (再掲)	38.9 -	-	16.1	31.5 -	-	-	31.7 -	-	-	32.6 -	-	-
脊柱障害 (再掲)	47.2	50.8	0.93	30.3	31.4	1.03	33.5	32.2	1.04	39.5	37.1	1.06
骨の密度及び構造の障害 (再掲)	26.5	47.9	0.55	40.8	44.7	0.91	41.8	45.1	0.93	41.4	46.6	0.89
X IV 泌尿生殖器系の疾患	40.6	36.4	1.11	25.9	32.3	0.87	30.4	33.8	0.90	33.7	35.8	0.94
糸球体疾患、腎尿管管質性疾患及び腎不全 (再掲)	55.1	42.9	1.28	45.7	44.0	0.97	45.8	45.3	1.01	49.6	45.7	1.08
前立腺肥大 (症) (再掲)	16.7 -	-	12.1	9.7 -	-	-	10 -	-	-	11.1 -	-	-
乳房及び女性生殖器系の疾患 (再掲)	-	21.0	-	9.7	34.4	0.28	9.7	33.3	0.29	9.7	38.2	0.25
X V 妊娠、分娩及び産じょく	-	-	-	-	-	-	-	-	-	-	-	-
妊娠高血圧症候群 (再掲)	-	-	-	-	-	-	-	-	-	-	-	-
X VI 周産期に発生した病態	-	-	-	-	16740.0	-	-	-	-	-	-	-
X VII 先天奇形、変形及び染色体異常	10.9	44.3	0.25	24.7	98.6	0.25	29.2	104.3	0.28	39.7	29.3	1.35
X VIII 症状、徴候及び異常臨床所見・異常検査所見で他に分類され	37.1	85.1	11.8	24.6	58.1	0.42	25.6	58.1	0.44	26.7	61.1	0.44
X IX 損傷、中毒及びその他の外因の影響	47.2	40.7	1.16	22.3	40.7	0.96	43.8	42.1	1.04	46.6	43.7	1.07
骨折 (再掲)	54.7	46.5	1.18	22.3	45.3	1.05	48.2	43.4	1.11	51.1	44.0	1.16
X X I 健康状態に影響を及ぼす要因及び保健サービスの利用	14	13.4	1.05	15	11.6	1.30	18.1	11.6	1.57	18.5	12.3	1.50
歯の補てつ (再掲)	-	-	-	0.8 -	-	-	0.8 -	-	-	0.8 -	-	-
一般診療所	23.1	65.5	16.7	20.2	45.6	0.44	22.4	47.3	0.47	24.7	49.6	0.50
I 感染症及び寄生虫症	-	48.5	11	14	34.2	0.41	15	37.2	0.40	11	37.6	0.29
腸管感染症 (再掲)	-	21.9	-	5.7	15.0	0.38	5.2	16.5	0.31	5.2	18.4	0.28
結核 (再掲)	-	153.7	-	-	91.8	-	-	115.9	-	-	68.9	-
皮膚及び粘膜の病変を伴うウイルス疾患 (再掲)	-	26.8	11	14.8	20.3	0.73	28	23.8	1.18	28	29.2	0.96
真菌症 (再掲)	-	64.2	-	-	42.9	-	-	45.2	-	-	44.4	-
II 新生物	33.4	39.0	0.86	2	17	26.5	20.1	28.2	0.71	20.1	29.7	0.68
(悪性新生物) (再掲)	35.1 -	-	2	19.4 -	-	-	22.3 -	-	-	23.4 -	-	-
胃の悪性新生物 (再掲)	16.9	72.8	0.23	10.4	28.8	0.36	10.6	31.4	0.34	17.3	35.5	0.49
結腸及び直腸の悪性新生物 (再掲)	-	21.0	-	5.5	24.0	0.23	7.2	25.7	0.28	7.6	26.4	0.29
気管、気管支及び肺の悪性新生物 (再掲)	27.2	50.0	0.54	43.7	21.1	2.07	46	21.5	2.14	25.8	21.2	1.22

※集計不備があり、NDB集計のうち「II 新生物」「膀胱の悪性新生物」、「X X I 健康状態に影響を及ぼす要因及び保健サービスの利用」「『その他の保健サービス』以外」については「-」で記載しています

平成26年患者調査 上巻第46表 退院患者平均在院日数、性・年齢階級 × 傷病分類 × 病院 - 一般診療所別													
	患者調査 90歳以上	NDB 90歳以上	患者調査 /NDB	不詳	65歳以上 (再掲)	NDB 65歳以上	患者調査 /NDB	70歳以上 (再掲)	NDB 70歳以上	患者調査 /NDB	75歳以上 (再掲)	NDB 75歳以上	患者調査 /NDB
III 血液及び造血器の疾患並びに免疫機構の障害	-	32.1	-	-	11.3	31.9	0.35	11.3	31.3	0.36	2.6	30.4	0.09
IV 内分泌、栄養及び代謝疾患	22.9	34.2	0.67	-	31.4	85.5	0.37	29.8	82.1	0.36	29.9	62.2	0.48
甲状腺障害 (再掲)	-	30.3	-	-	-	22.9	-	-	13.9	-	-	18.5	-
糖尿病 (再掲)	19	36.1	0.53	-	30.1	84.6	0.36	27.6	85.0	0.32	27.7	53.2	0.52
V 精神及び行動の障害	-	179.0	-	-	42.8	382.3	0.11	31.7	315.9	0.10	42.5	284.0	0.15
統合失調症、統合失調症型障害及び妄想性障害 (再掲)	-	185.0	-	-	-	915.2	-	-	465.1	-	-	82.8	-
気分 [感情] 障害 (誇うつ病を含む) (再掲)	-	10.0	-	-	117	97.7	1.20	-	67.7	-	-	61.1	-
神経症性障害、ストレス関連障害及び身体表現性障害 (再掲)	-	8.5	-	-	-	96.4	-	-	105.2	-	-	13.3	-
VI 神経系の疾患	14.7	96.8	0.15	27	52.9	47.7	1.11	60.5	60.0	1.01	72	79.7	0.90
VII 眼及び付属器の疾患	3.8	10.2	0.37	1	1.7	37.5	0.05	1.7	38.3	0.04	2.1	36.3	0.06
白内障 (再掲)	5.8	4.2	1.38	1	1.6	28.7	0.06	1.7	30.4	0.06	2.2	30.3	0.07
VIII 耳及び乳突突起の疾患	-	16.7	-	-	7	8.9	0.79	4.5	10.8	0.42	8.6	12.1	0.71
IX 循環器系の疾患	26.2	80.1	0.33	-	23.4	43.8	0.53	26.6	47.8	0.56	31.7	48.6	0.65
高血圧性疾患 (再掲)	15.7	84.6	0.19	-	12.8	69.6	0.18	13	76.5	0.17	14	66.4	0.21
(心疾患 (高血圧性のものを除く)) (再掲)	46.5	-	-	-	16.7	-	-	19.1	-	-	24.7	-	-
虚血性心疾患 (再掲)	4.3	28.1	0.15	-	4.7	10.9	0.43	5.8	11.2	0.52	7.9	11.9	0.67
脳血管疾患 (再掲)	7.4	-	-	-	55.8	-	-	59.4	-	-	56.4	-	-
X 呼吸器系の疾患	33.5	61.3	0.55	81	31.3	43.3	0.72	33.2	42.3	0.79	34.1	45.0	0.76
急性上気道感染症 (再掲)	-	26.0	-	-	5.6	37.1	0.15	5.6	37.2	0.15	5.6	36.0	0.16
肺炎 (再掲)	41.1	57.6	0.71	-	16.5	34.2	0.48	17.6	35.0	0.50	17.9	36.2	0.49
急性気管支炎及び急性細気管支炎 (再掲)	11.1	120.8	0.09	-	8.3	36.6	0.23	8.3	37.2	0.22	8.3	39.5	0.21
気管支炎及び慢性閉塞性肺疾患 (再掲)	13	72.8	0.18	-	41.5	59.7	0.70	41.5	54.1	0.77	45.4	54.9	0.83
喘息 (再掲)	-	16.8	-	-	55.5	23.6	2.35	55.5	25.7	2.16	55.5	27.0	2.06
XI 消化器系の疾患	9	66.2	0.14	7.7	22.9	20.7	1.11	32.2	24.5	1.31	27.3	28.6	0.95
う蝕 (再掲)	-	-	-	-	-	-	-	-	-	-	-	-	-
歯肉炎及び歯周疾患 (再掲)	-	-	-	-	-	-	-	-	-	-	-	-	-
胃潰瘍及び十二指腸潰瘍 (再掲)	-	31.0	-	-	17.8	54.0	0.33	17.3	61.0	0.28	25.1	82.1	0.31
胃炎及び十二指腸炎 (再掲)	5	37.4	0.13	-	4.4	18.2	0.24	5.3	20.7	0.26	5	24.0	0.21
肝疾患 (再掲)	-	39.0	-	-	33.5	37.6	0.89	54.3	38.7	1.40	54.3	39.0	1.39
XII 皮膚及び皮下組織の疾患	-	32.7	-	-	9.1	57.9	0.16	9.1	60.2	0.15	11	62.1	0.18
XIII 筋骨格系及び結合組織の疾患	68.7	43.9	1.56	-	33.6	57.5	0.58	33.7	58.4	0.58	28.1	56.2	0.50
炎症性多発性関節障害 (再掲)	-	80.7	-	-	13.9	155.9	0.09	13.9	148.5	0.09	13.9	70.0	0.20
関節症 (再掲)	-	-	-	-	26.2	-	-	21.8	-	-	20.3	-	-
脊柱障害 (再掲)	68.7	42.0	1.63	-	39.9	46.3	0.86	41.1	51.4	0.80	30.6	55.2	0.55
骨の密度及び構造の障害 (再掲)	-	102.3	-	-	-	73.0	-	-	28.3	-	-	30.0	-
XIV 腎尿路生殖器系の疾患	10.7	97.6	0.11	-	27.6	71.7	0.38	29.7	71.8	0.41	39.4	87.6	0.45
糸球体疾患、腎尿管管間質性疾患及び腎不全 (再掲)	17.5	123.5	0.14	-	39.8	116.9	0.34	45.1	113.4	0.40	62	127.2	0.49
前立腺肥大 (症) (再掲)	-	-	-	-	11.5	-	-	11	-	-	11.6	-	-
乳房及び女性生殖器の疾患 (再掲)	-	-	-	-	-	-	-	-	-	-	-	-	-
XV 妊娠、分娩及び産じょく	-	-	-	-	-	-	-	-	-	-	-	-	-
妊娠高血圧症候群 (再掲)	-	-	-	-	-	-	-	-	-	-	-	-	-
XVI 周産期に発生した病態	-	-	-	-	-	-	-	-	-	-	-	-	-
XVII 先天奇形、変形及び染色体異常	-	1.0	-	-	-	4.9	-	-	4.6	-	-	4.3	-

※集計不備があり、NDB集計のうち「II 新生物」「膀胱の悪性新生物」、「XXI 健康状態に影響を及ぼす要因及び保健サービスの利用」「『その他の保健サービス』以外」については「-」で記載しています

平成26年患者調査 上巻第46表 退院患者平均在院日数、性・年齢階級 × 傷病分類 × 病院 一般診療所別													
	患者調査 90歳以上	NDB 90歳以上	患者調査 /NDB	不詳	65歳以上 (再掲)	NDB 65歳以上	患者調査 /NDB	70歳以上 (再掲)	NDB 70歳以上	患者調査 /NDB	75歳以上 (再掲)	NDB 75歳以上	患者調査 /NDB
XVIII 症状、徴候及び異常臨床所見・異常検査所見で他に分類され	34.2	91.8	0.37	-	25.9	49.0	0.53	26.4	51.8	0.51	27.4	56.0	0.49
XIX 損傷、中毒及びその他の外因の影響	10.6	42.9	0.25	13.7	25.9	34.2	0.76	24.5	34.9	0.70	25	36.6	0.68
骨折 (再掲)	8.9	43.7	0.20	-	34.7	40.5	0.86	34	40.2	0.84	35.3	41.9	0.84
XXI 健康状態に影響を及ぼす要因及び保健サービスの利用	1	4.6	0.22	-	16	25.4	0.63	16	26.3	0.61	16.9	20.0	0.85
歯の補てつ (再掲)	-	-	-	-	2	-	-	2	-	-	2	-	-

※集計不備があり、NDB集計のうち「II 新生物」「膀胱の悪性新生物」、「XXI 健康状態に影響を及ぼす要因及び保健サービスの利用」「『その他の保健サービス』以外」については「-」で記載しています

平成26年患者調査 上巻第46表 退院患者平均在院日数、性・年齢階級 × 傷病分類 × 病院 - 一般診療所別															
総数	女														
	患者調査 総数 [日]	NDB	患者調査 /NDB	患者調査 0歳	NDB 0歳	患者調査 /NDB	患者調査 1～4歳	NDB 1～4歳	患者調査 /NDB	患者調査 5～9歳	NDB 1～4歳	患者調査 /NDB	患者調査 10～14歳	NDB 10～14歳	患者調査 /NDB
総数	33.9	49.8	0.68	9.2	8.8	1.04	7	10.8	0.65	7.4	20.8	0.36	13.9	32.0	0.43
I 感染症及び寄生虫症	20	30.6	0.65	4.1	6.0	0.68	3.6	8.5	0.42	5.7	9.0	0.63	7.3	11.6	0.63
腸管感染症 (再掲)	11.7	13.0	0.90	3.8	4.5	0.84	3.6	4.8	0.75	6.1	4.1	0.89	4.6	4.1	1.12
結核 (再掲)	54.5	71.4	0.76	-	-	-	8	-	-	6.1	2.0	30.50	-	34.5	-
皮膚及び粘膜の病変を伴うウイルス疾患 (再掲)	10.5	30.9	0.34	3.4	6.9	0.49	3.4	7.4	0.46	3.7	4.6	0.81	8.8	40.1	0.22
真菌症 (再掲)	30.5	95.3	0.32	-	5.0	0.01	3	573.0	0.01	3	49.0	0.06	-	168.5	-
II 新生物	18.7	22.4	0.83	12.6	12.1	1.04	21.5	39.4	0.55	16.6	47.4	0.35	20.1	36.9	0.55
(悪性新生物) (再掲)	20.3	-	-	15.8	-	-	40.8	-	-	26.8	-	-	32.8	-	-
胃の悪性新生物 (再掲)	23.2	23.5	0.99	-	-	-	-	-	-	-	-	-	4	-	-
結腸及び直腸の悪性新生物 (再掲)	19.2	25.6	0.75	-	-	-	-	-	-	-	-	-	2	-	-
気管、気管支及び肺の悪性新生物 (再掲)	25.2	24.2	1.04	13.6	-	-	8	-	-	-	-	-	-	-	-
血液及び造血器の疾患並びに免疫機構の障害	21.7	24.5	0.89	9.3	13.1	0.71	8	23.4	0.34	13.1	17.4	0.75	10	15.9	0.63
IV 内分泌、栄養及び代謝疾患	31.4	44.4	0.71	5.8	4.4	1.33	5.7	8.8	0.65	3.9	21.2	0.18	6.3	22.2	0.28
甲状腺障害 (再掲)	19.4	30.1	0.64	8.2	4.4	1.88	8.4	79.2	0.11	5.9	7.0	0.84	9	35.0	0.26
糖尿病 (再掲)	45.4	59.3	0.77	2.3	2.5	0.92	11.7	15.8	0.74	9.4	7.5	1.25	10.8	14.3	0.75
V 精神及び行動の障害	261.9	540.5	0.48	3.4	36.1	0.09	11.4	40.6	0.28	21.7	103.7	0.21	50.3	101.6	0.50
統合失調症、統合失調症型障害及び妄想性障害 (再掲)	473.8	1104.5	0.43	-	-	-	7	-	-	-	-	-	93.4	105.5	0.89
気分 [感情] 障害 (躁うつ病を含む) (再掲)	113.3	186.3	0.61	-	-	-	-	-	-	-	20.0	-	48.8	70.3	0.69
神経症性障害、ストレス関連障害及び身体表現性障害 (再掲)	44.8	75.7	0.59	2.5	10.8	0.23	2	78.0	0.03	14.4	11.0	1.31	39.3	48.2	0.81
神経系の疾患	109.9	148.5	0.74	10.3	17.2	0.60	16.5	27.8	0.59	7.7	70.4	0.11	19	80.5	0.24
VI 眼及び付属器の疾患	4.4	17.7	0.25	10.8	19.6	0.55	3.2	23.0	0.14	3.1	7.4	0.42	4.9	75.2	0.07
白内障 (再掲)	3.9	11.6	0.33	-	-	-	4.2	11.5	0.37	3.6	-	-	8.5	3.0	2.83
VIII 耳及び乳突突起の疾患	6.9	15.0	0.46	1.9	6.1	0.31	3.8	5.1	0.74	4.7	45.0	0.10	7.2	39.7	0.18
IX 循環器系の疾患	58.7	53.9	1.09	11.9	17.2	0.69	8.5	22.1	0.38	7.8	19.8	0.39	13.5	11.2	1.21
高血圧性疾患 (再掲)	80.5	73.6	1.09	-	21.0	-	-	31.5	-	-	1.5	-	33.7	41.5	0.81
(心疾患 (高血圧性ものを除く)) (再掲)	30.1	-	-	17.8	-	-	8.3	-	-	10.5	-	-	8.1	-	-
虚血性心疾患 (再掲)	11.6	15.5	0.75	5	-	-	3.7	4.0	0.93	1	1.0	1.00	2.5	2.0	1.25
脳血管疾患 (再掲)	112.3	-	-	4.3	-	-	13.1	-	-	11.7	-	-	43.1	-	-
X 呼吸器系の疾患	29.5	38.6	0.76	5	5.4	0.93	5.8	6.5	0.89	6.9	11.1	0.62	6.3	10.7	0.59
急性上気道感染症 (再掲)	4.9	16.8	0.29	3.4	4.1	0.82	3.5	5.9	0.59	3.7	7.5	0.49	7.6	4.3	1.78
肺炎 (再掲)	33.3	40.3	0.83	5.8	5.5	1.05	6.2	5.6	1.12	5.6	5.4	1.04	6	5.1	1.17
急性気管支炎及び急性細気管支炎 (再掲)	8.3	13.3	0.62	5.1	5.2	0.97	6	4.9	1.23	4.5	5.2	0.86	10.5	11.1	0.95
気管支炎及び慢性閉塞性肺疾患 (再掲)	77.5	105.5	0.73	5.6	4.7	1.19	5.1	6.2	0.83	8.2	61.8	0.13	10.8	9.4	1.15
喘息 (再掲)	13.9	18.1	0.77	5.7	5.4	1.06	5.3	5.4	0.99	4.7	8.9	0.53	4.4	8.5	0.52
XI 消化器系の疾患	14.8	20.9	0.71	5.2	10.6	0.49	3.5	9.7	0.36	3.6	10.8	0.33	16.1	11.1	1.45
う蝕 (再掲)	2.1	70.0	0.03	-	-	-	1.8	-	-	0.2	-	-	1.4	-	-
歯肉炎及び歯周炎 (再掲)	2.1	157.9	0.01	-	-	-	-	-	-	0.1	7.0	0.01	0.4	-	-
胃潰瘍及び十二指腸潰瘍 (再掲)	24.1	34.1	0.71	6.7	7.3	0.92	4.9	22.5	0.22	3.9	3.3	0.61	4.3	37.6	0.11
胃炎及び十二指腸炎 (再掲)	11.9	37.2	0.32	-	-	-	8.5	8.6	0.98	7.4	55.3	0.13	10.8	21.5	0.50
肝疾患 (再掲)	28.5	32.5	0.88	9.7	8.2	1.18	8.5	8.6	0.98	7.4	55.3	0.13	10.8	21.5	0.50
XII 皮膚及び皮下組織の疾患	24.6	47.6	0.52	7.5	11.8	0.63	5.8	12.8	0.45	5.6	39.6	0.14	5.7	55.3	0.10
XIII 筋骨格系及び結合組織の疾患	33.5	54.6	0.61	10.3	10.0	1.03	13	11.5	1.13	11.6	30.1	0.39	11.5	37.4	0.31
炎症性多発性関節障害 (再掲)	23	160.9	0.14	1	1.0	1.00	3.4	11.9	0.29	3.8	83.8	0.05	2.9	218.5	0.01

※集計不備があり、NDB集計のうち「II 新生物」「膀胱の悪性新生物」、「X X I 健康状態に影響を及ぼす要因及び保健サービス」以外「『その他の保健サービス』以外」については「-」で記載しています

平成26年患者調査 上巻第46表 退院患者平均在院日数、性・年齢階級 × 傷病分類 × 病院 - 一般診療所別															
病院	女														
	患者調査 総数【日】	NDB	患者調査 /NDB	患者調査 0歳	NDB 0歳	患者調査 /NDB	患者調査 1～4歳	NDB 1～4歳	患者調査 /NDB	患者調査 5～9歳	NDB 1～4歳	患者調査 /NDB	患者調査 10～14歳	NDB 10～14歳	患者調査 /NDB
関節症 (再掲)	33.4	-	-	56	-	-	-	-	-	45	-	-	8.9	-	-
脊柱障害 (再掲)	32.1	31.7	1.01	-	21.0	-	3.3	13.3	0.25	10.5	10.7	0.98	19.8	23.8	0.83
骨の密度及び構造の障害 (再掲)	39.7	63.8	0.62	-	-	-	4.3	-	-	82	3.3	24.60	10.6	28.6	0.37
XIV 腎尿路生殖器系の疾患	24.3	29.3	0.83	6.8	6.5	1.04	8.3	13.9	0.60	15	19.0	0.79	11	18.7	0.59
糸球体疾患、腎尿管間質性疾患及び腎不全 (再掲)	39.6	44.0	0.90	9.5	6.7	1.42	12.1	16.1	0.75	21.2	23.5	0.90	13.3	15.1	0.88
前立腺肥大 (症) (再掲)	-	-	-	-	-	-	-	-	-	-	-	-	-	-	-
乳房及び女性生殖器系の疾患 (再掲)	5.5	7.6	0.73	5.5	22.0	0.25	2.7	1.0	2.70	4.3	8.0	0.54	5.8	4.7	1.24
XV 妊娠、分娩及び産じょく	7.9	9.6	0.82	-	2.8	-	-	-	-	-	-	-	5	4.0	1.25
妊娠高血圧症候群 (再掲)	11	10.1	1.09	-	-	-	-	-	-	-	-	-	-	-	-
XVI 周産期に発生した病態	11	10.5	1.05	10.7	10.6	1.01	69.4	57.5	1.21	6.3	87.3	0.07	114.9	-	-
XVII 先天奇形、変形及び染色体異常	17.5	45.0	0.39	18.9	18.5	1.02	10.4	23.3	0.45	17.4	20.5	0.85	33.7	93.0	0.36
XVIII 症状、徴候及び異常臨床所見・異常検査所見で他に分類され	28.4	51.8	0.55	3.2	4.5	0.71	3.4	14.6	0.23	4.2	7.4	0.56	8.3	31.5	0.26
XIX 損傷、中毒及びその他の外因の影響	36.1	37.4	0.97	4.8	5.3	0.90	3.5	5.8	0.60	3.4	8.6	0.40	7.6	14.3	0.53
骨折 (再掲)	43.4	42.3	1.02	9.1	5.2	1.74	4.1	4.8	0.86	3.6	4.7	0.77	6.2	6.4	0.97
XX I 健康状態に影響を及ぼす要因及び保健康サービスの利用	10.8	17.2	0.63	7.4	-	-	2.4	-	-	3.6	-	-	3.7	8.0	0.46
歯の補てつ (再掲)	1.2	-	-	-	-	-	-	-	-	-	-	-	-	-	-
総数	35.8	52.2	0.69	10.2	10.7	0.95	7.2	10.8	0.67	7.5	20.4	0.37	14.1	32.8	0.43
I 感染症及び寄生虫症	20.9	31.3	0.67	4.9	7.3	0.67	4.2	8.6	0.49	6	9.3	0.64	7.3	11.8	0.62
腸管感染症 (再掲)	11.4	12.8	0.89	4	4.6	0.87	3.8	4.9	0.77	3.7	4.2	0.89	4.6	4.2	1.11
結核 (再掲)	54.5	72.4	0.75	-	-	-	8	-	-	61	2.0	30.50	-	34.5	-
皮膚及び粘膜の病変を伴うウイルス疾患 (再掲)	10.7	31.8	0.34	3.7	7.4	0.50	3.4	7.7	0.44	3.7	4.6	0.81	8.8	40.1	0.22
真菌症 (再掲)	30	102.3	0.29	-	6.8	-	3	573.0	0.01	3	49.0	0.06	-	168.5	-
II 新生物	18.5	22.0	0.84	12.6	14.3	0.88	21.5	38.6	0.56	16.6	47.0	0.35	20.1	36.9	0.55
(悪性新生物) (再掲)	20.1	-	-	15.8	-	-	40.8	-	-	26.8	-	-	32.8	-	-
胃の悪性新生物 (再掲)	23	22.6	1.02	-	-	-	-	-	-	-	-	-	-	-	-
19.6	25.7	0.76	-	-	-	-	-	-	-	-	-	-	2	-	-
結腸及び直腸の悪性新生物 (再掲)	25.1	23.6	1.06	13.6	-	-	8	-	-	-	-	-	-	-	-
気管、気管支及び肺の悪性新生物 (再掲)	22.2	30.7	0.72	9.3	15.3	0.61	8	23.6	0.34	13.1	17.5	0.75	10	16.1	0.62
III 血液及び造血器の疾患並びに免疫機構の障害	31.2	42.5	0.73	7.2	5.7	1.26	6.7	9.1	0.74	4.2	21.5	0.19	6.3	22.3	0.28
IV 内分泌、栄養及び代謝疾患	19	26.8	0.71	8.2	5.3	1.56	8.4	79.2	0.11	5.9	7.0	0.84	9	35.0	0.26
甲状腺障害 (再掲)	44.8	57.4	0.78	2.3	2.5	0.92	11.7	15.8	0.74	9.4	7.5	1.25	10.8	14.3	0.75
糖尿病 (再掲)	265.9	550.7	0.48	3.4	53.1	0.06	11.4	40.6	0.28	21.7	103.7	0.21	50.3	103.0	0.49
V 精神及び行動の障害	478.2	1108.3	0.43	-	-	-	7	-	-	-	-	-	93.4	106.7	0.88
統合失調症、統合失調症型障害及び妄想性障害 (再掲)	114.1	190.4	0.60	-	-	-	-	-	-	-	20.0	-	48.8	70.3	0.69
気分 [感情] 障害 (躁うつ病を含む) (再掲)	47.2	78.8	0.60	2.5	28.5	0.09	2	78.0	0.03	14.4	11.0	1.31	39.3	49.3	0.80
神経症性障害、ストレス関連障害及び身体表現性障害 (再掲)	112.9	156.0	0.72	10.3	17.3	0.60	16.5	28.3	0.58	8.1	65.9	0.12	19.3	83.7	0.23
VI 神経系の疾患	4.5	14.0	0.32	10.8	50.8	0.21	3.2	23.5	0.14	3.1	7.4	0.42	4.9	82.4	0.06
VII 眼及び付属器の疾患	3.7	9.0	0.41	-	-	-	4.2	11.5	0.37	3.6	-	-	8.5	3.0	2.83
白内障 (再掲)	6.9	14.0	0.49	3	6.8	0.44	3.8	4.8	0.80	4.7	47.5	0.10	7.2	40.4	0.18
VIII 耳及び乳突突起の疾患	58.4	53.2	1.10	14.7	20.2	0.73	8.5	22.1	0.38	7.8	19.8	0.39	13.5	11.2	1.20
IX 循環器系の疾患	56.4	68.1	0.83	-	21.0	-	-	31.5	-	-	1.5	-	33.7	41.5	0.81
高血圧性疾患 (再掲)	29.5	-	-	17.8	-	-	8.3	-	-	10.5	-	-	8.1	-	-
(心疾患 (高血圧性のものを除く)) (再掲)	11.8	14.1	0.84	5	-	-	3.7	4.0	0.93	1	1.0	1.00	2.5	2.0	1.25
虚血性心疾患 (再掲)	-	-	-	-	-	-	-	-	-	-	-	-	-	-	-

※集計不備があり、NDB集計のうち「II 新生物」「膀胱の悪性新生物」、「XX I 健康状態に影響を及ぼす要因及び保健康サービスの利用」「『その他の保健康サービス』以外」については「-」で記載しています

平成26年患者調査 上巻第46表 退院患者平均在院日数、性・年齢階級 × 傷病分類 × 病院 - 一般診療所別															
一般診療所	女														
	患者調査 総数 [日]	NDB	患者調査 /NDB	患者調査 0歳	NDB 0歳	患者調査 /NDB	患者調査 1~4歳	NDB 1~4歳	患者調査 /NDB	患者調査 5~9歳	NDB 1~4歳	患者調査 /NDB	患者調査 10~14歳	NDB 10~14歳	患者調査 /NDB
脳血管疾患 (再掲)	111	-	-	5.2	-	-	13.1	-	-	11.7	-	-	43.1	-	-
X 呼吸器系の疾患	29.6	38.4	0.77	5	5.5	0.90	5.9	6.5	0.91	7	10.4	0.67	6.3	10.8	0.58
急性上気道感染症 (再掲)	4.9	14.1	0.35	3.4	4.2	0.81	3.6	5.9	0.61	3.7	6.4	0.57	7.6	4.3	1.77
肺炎 (再掲)	33.8	39.9	0.85	5.6	5.8	0.96	6.2	5.5	1.13	5.6	5.4	1.03	6	5.2	1.16
急性気管支炎及び急性細気管支炎 (再掲)	8.5	12.4	0.69	5.1	5.3	0.97	6.2	4.9	1.25	4.5	5.3	0.85	10.5	11.1	0.95
気管支炎及び慢性閉塞性肺疾患 (再掲)	77	109.1	0.71	5.6	4.7	1.20	5.1	4.7	1.09	8.2	15.0	0.55	10.8	10.5	1.03
喘息 (再掲)	11.6	17.1	0.68	5.7	5.4	1.06	5.3	5.3	1.00	4.8	9.2	0.52	4.4	8.6	0.51
X I 消化器系の疾患	15.2	20.5	0.74	5.2	11.5	0.45	3.5	9.7	0.36	4	10.8	0.37	16.1	11.2	1.44
う蝕 (再掲)	2.5	70.0	0.04	-	-	-	1.8	-	-	0.9	-	-	1.4	-	-
歯肉炎及び歯周疾患 (再掲)	2.8	296.5	0.01	-	-	-	-	-	-	4	7.0	0.57	0.4	-	-
胃潰瘍及び十二指腸潰瘍 (再掲)	24.5	27.8	0.88	6.7	7.3	0.92	-	66.0	-	3.3	4.5	0.73	4.3	41.2	0.10
胃炎及び十二指腸炎 (再掲)	14.1	34.7	0.41	-	-	-	4.9	22.5	0.22	3.9	3.3	1.19	3.4	10.5	0.33
肝疾患 (再掲)	27.9	31.4	0.89	9.7	8.8	1.10	12.8	8.8	1.46	7.4	55.3	0.13	10.8	22.5	0.48
X II 皮膚及び皮下組織の疾患	24.8	50.3	0.49	7.5	16.4	0.46	5.8	13.1	0.44	5.6	38.8	0.14	5.7	56.1	0.10
X III 筋骨格系及び結合組織の疾患	33	53.9	0.61	10.3	10.1	1.02	13	11.5	1.13	11.6	30.4	0.38	12.1	38.3	0.32
炎症性多発性関節腫瘍 (再掲)	21.1	152.5	0.14	1	1.0	1.00	3.4	11.9	0.29	3.8	83.8	0.05	2.9	236.3	0.01
関節症 (再掲)	33.5	-	-	56	-	-	-	-	-	45	-	-	8.9	-	-
脊柱障害 (再掲)	29.8	31.3	0.95	-	21.0	-	3.3	13.3	0.25	10.5	10.8	0.97	17.8	24.3	0.73
骨の密度及び構造の障害 (再掲)	39.4	62.2	0.63	-	-	-	4.3	-	-	82	3.3	24.60	10.6	28.6	0.37
X IV 腎尿路生殖器系の疾患	23.9	28.5	0.84	6.8	6.7	1.02	8.3	12.4	0.67	15	19.5	0.77	11	18.5	0.59
糸球体疾患、腎尿管間質性疾患及び腎不全 (再掲)	39.2	39.9	0.98	9.5	7.2	1.33	12.1	16.0	0.75	21.2	23.7	0.89	13.3	15.3	0.87
前立腺肥大 (症) (再掲)	-	-	-	-	-	-	-	-	-	-	-	-	-	-	-
乳房及び女性生殖器系の疾患 (再掲)	5.7	7.4	0.77	5.5	22.0	0.25	2.7	1.0	2.70	4.3	8.0	0.54	5.8	4.7	1.24
X V 妊娠、分娩及び産後	9.1	10.2	0.89	-	3.0	-	-	-	-	-	-	-	5	4.0	1.25
妊娠高血圧症候群 (再掲)	12	10.2	1.18	-	-	-	-	-	-	-	-	-	-	-	-
X VI 周産期に発生した病態	12.5	12.4	1.01	12.2	12.5	0.97	69.4	57.5	1.21	6.3	87.3	0.07	114.9	-	-
X VII 先天奇形、変形及び染色体異常	17.7	45.3	0.39	19.3	19.6	0.99	10.4	22.7	0.46	17.4	20.4	0.85	33.7	94.8	0.36
X VIII 症状、徴候及び異常臨床所見・異常検査所見で他に分類され	29.1	64.3	0.45	3.7	5.2	0.71	3.4	14.5	0.23	4.2	7.9	0.53	8.3	33.1	0.25
X IX 損傷、中毒及びその他の外因の影響	35.3	37.5	0.94	4.8	5.4	0.89	3.5	5.9	0.59	3.4	8.6	0.39	7.4	14.6	0.51
骨折 (再掲)	42	42.1	1.00	9.1	3.5	2.60	4	4.9	0.82	3.6	4.6	0.78	6.5	6.4	1.01
X X I 健康状態に影響を及ぼす要因及び保健サービスの利用	11.7	17.5	0.67	7.7	-	-	2.4	-	-	3.6	-	-	3.7	8.0	0.46
歯の補てつ (再掲)	1.2	-	-	-	-	-	-	-	-	-	-	-	-	-	-
総数	18.3	32.0	0.57	3.3	4.2	0.78	2.2	9.7	0.23	0.5	32.8	0.02	8.5	10.5	0.81
I 感染症及び寄生虫症	9.6	22.8	0.42	1.8	2.7	0.67	1	6.8	0.15	0.8	2.4	0.34	-	3.2	-
腸管感染症 (再掲)	15.5	16.6	0.93	-	2.3	-	-	2.3	-	-	2.0	-	-	2.6	-
結核 (再掲)	-	39.7	-	-	-	-	-	-	-	-	-	-	-	-	-
皮膚及び粘膜の病変を伴うウイルス疾患 (再掲)	6.2	17.7	0.35	-	1.3	-	-	2.0	-	-	-	-	-	-	-
真菌症 (再掲)	44	54.9	0.80	-	3.8	-	-	-	-	-	-	-	-	-	-
II 新生物	31.3	33.0	0.95	-	2.5	-	-	132.5	-	-	71.5	-	-	-	-
(悪性新生物) (再掲)	40.7	-	-	-	-	-	-	-	-	-	-	-	-	-	-
胃の悪性新生物 (再掲)	71.7	54.9	1.31	-	-	-	-	-	-	-	-	-	-	-	-
結腸及び直腸の悪性新生物 (再掲)	4.2	21.9	0.19	-	-	-	-	-	-	-	-	-	-	-	-
気管、気管支及び肺の悪性新生物 (再掲)	60.4	49.6	1.22	-	-	-	-	-	-	-	-	-	-	-	-

※集計不備があり、NDB集計のうち「II 新生物」「膀胱の悪性新生物」、「X X I 健康状態に影響を及ぼす要因及び保健サービスの利用」「『その他の保健サービス』以外」については「-」で記載しています

平成26年患者調査 上巻第46表 退院患者平均在院日数、性・年齢階級 × 傷病分類 × 病院 - 一般診療所別															
	女						男								
	患者調査 総数 [日]	NDB	患者調査 /NDB	患者調査 0歳	NDB 0歳	患者調査 /NDB	患者調査 1～4歳	NDB 1～4歳	患者調査 /NDB	患者調査 5～9歳	NDB 1～4歳	患者調査 /NDB	患者調査 10～14歳	NDB 10～14歳	患者調査 /NDB
III 血液及び造血器の疾患並びに免疫機構の障害	11.9	11.0	1.08	-	7.0	-	-	2.0	-	-	7.0	-	-	3.0	-
IV 内分泌、栄養及び代謝疾患	33.4	61.4	0.54	3.4	2.4	1.45	-	2.1	-	-	1.6	-	-	17.0	-
甲狀腺障害 (再掲)	63	58.3	1.08	-	2.2	-	-	-	-	-	-	-	-	-	-
糖尿病 (再掲)	51.2	77.4	0.66	-	-	-	-	-	-	-	-	-	-	-	-
V 精神及び行動の障害	76.9	310.2	0.25	-	2.0	-	-	-	-	-	-	-	-	-	-
統合失調症、統合失調症型障害及び妄想性障害 (再掲)	149.1	947.1	0.16	-	-	-	-	-	-	-	-	-	-	-	-
気分 [感情] 障害 (躁うつ病を含む) (再掲)	46.9	98.4	0.48	-	-	-	-	-	-	-	-	-	-	-	-
神経症性障害、ストレス関連障害及び身体表現性障害 (再掲)	10.8	45.6	0.24	-	2.0	-	-	-	-	-	-	-	-	-	-
VI 神経系の疾患	54	69.1	0.78	-	11.0	-	-	15.3	-	1	156.4	0.01	1	8.8	0.11
VII 眼及び付属器の疾患	4.2	35.3	0.12	-	3.9	-	-	2.5	-	-	6.6	-	-	3.7	-
白内障 (再掲)	4.4	26.3	0.17	-	-	-	-	-	-	-	-	-	-	-	-
VIII 耳及び乳突突起の疾患	7.7	42.3	0.18	-	4.7	-	-	26.0	-	-	2.3	-	-	2.0	-
IX 循環器系の疾患	62.9	62.1	1.01	4	5.8	0.69	-	-	-	-	-	-	-	3.0	-
高血圧性疾患 (再掲)	177.5	88.9	2.00	-	-	-	-	-	-	-	-	-	-	-	-
(心疾患 (高血圧性のものを除く)) (再掲)	42.3	-	-	-	-	-	-	-	-	-	-	-	-	-	-
虚血性心疾患 (再掲)	8.1	41.7	0.19	-	-	-	-	-	-	-	-	-	-	-	-
脳血管疾患 (再掲)	143	-	-	4	-	-	-	-	-	-	-	-	-	-	-
X 呼吸器系の疾患	28	42.1	0.66	6.8	3.2	2.11	-	3.4	6.5	1.7	30.5	0.06	-	3.4	-
急性上気道感染症 (再掲)	3.6	39.3	0.09	-	3.3	-	-	6.6	-	-	33.0	-	-	2.5	-
肺炎 (再掲)	26.4	46.9	0.56	9	2.7	3.35	-	5.1	7.0	-	4.1	-	-	3.0	-
急性気管支炎及び急性細気管支炎 (再掲)	4.6	28.9	0.16	9	4.4	2.05	-	0.9	2.9	-	2.0	-	-	-	-
気管支炎及び慢性閉塞性肺疾患 (再掲)	85.6	79.4	1.08	-	5.0	-	-	41.3	-	-	554.0	-	-	5.0	-
喘息 (再掲)	52.1	33.9	1.54	-	4.8	-	-	6	6.5	1.7	3.2	0.54	-	4.3	-
XI 消化器系の疾患	7.7	24.2	0.32	-	4.1	-	-	4	7.6	-	12.3	-	-	9.6	-
う蝕 (再掲)	-	-	-	-	-	-	-	-	-	-	-	-	-	-	-
嚙肉炎及び歯周疾患 (再掲)	0.4	19.3	0.02	-	-	-	-	-	-	-	7.0	-	-	-	-
胃潰瘍及び十二指腸潰瘍 (再掲)	16.5	100.5	0.16	-	-	-	-	-	-	-	9.0	-	-	2.0	-
胃炎及び十二指腸炎 (再掲)	3.4	43.6	0.08	-	-	-	-	-	-	-	-	-	-	26.0	-
肝疾患 (再掲)	41	40.7	1.01	-	7.0	-	-	4	7.0	-	-	-	-	11.0	-
XII 皮膚及び皮下組織の疾患	21.1	31.3	0.67	-	6.5	-	-	5	3.0	1.67	79.3	-	-	18.0	-
XIII 筋骨格系及び結合組織の疾患	38.4	61.6	0.62	-	3.0	-	-	-	9.2	-	7.5	-	8.2	19.6	0.42
炎症性多発性関節障害 (再掲)	52.7	306.1	0.17	-	-	-	-	-	-	-	-	-	-	5.0	-
関節症 (再掲)	32.9	-	-	-	-	-	-	-	-	-	-	-	-	-	-
脊柱障害 (再掲)	50	34.2	1.46	-	-	-	-	-	-	-	8.0	-	-	17.3	2.13
骨の密度及び骨構造の障害 (再掲)	46	74.6	0.62	-	-	-	-	-	-	-	-	-	-	-	-
XIV 腎尿路生殖器系の疾患	31.5	36.3	0.87	-	3.6	-	-	128.3	-	-	6.2	-	-	24.6	-
糸球体疾患、腎尿管間質性疾患及び腎不全 (再掲)	43.8	109.2	0.40	-	3.1	-	-	20.0	-	-	5.0	-	-	8.3	-
前立腺肥大 (症) (再掲)	-	-	-	-	-	-	-	-	-	-	-	-	-	-	-
乳房及び女性生殖器の疾患 (再掲)	2.3	8.2	0.28	-	-	-	-	-	-	-	-	-	-	5.0	-
XV 妊娠、分娩及び産後	6.1	8.4	0.73	-	2.6	-	-	-	-	-	-	-	-	-	-
妊娠高血圧症候群 (再掲)	7.3	9.8	0.75	-	-	-	-	-	-	-	-	-	-	-	-
XVI 周産期に発生した病態	3.5	6.2	0.57	-	3.5	0.77	-	-	4.6	0.77	-	-	-	-	-
XVII 先天奇形、変形及び染色体異常	3.3	37.7	0.09	4.4	5.4	0.81	-	96.0	-	-	22.3	-	-	16.5	-

※集計不備があり、NDB集計のうち「II 新生物」「膀胱の悪性新生物」、「X X I 健康状態に影響を及ぼす要因及び保健サービスの利用」「『その他の保健サービス』以外」については「-」で記載しています

平成26年患者調査 上巻第46表 退院患者平均在院日数、性・年齢階級 × 傷病分類 × 病院 - 一般診療所別															
	女							男							
	患者調査 総数【日】	NDB	患者調査 /NDB	患者調査 0歳	NDB 0歳	患者調査 /NDB	患者調査 1～4歳	NDB 1～4歳	患者調査 /NDB	患者調査 5～9歳	NDB 1～4歳	患者調査 /NDB	患者調査 10～14歳	NDB 10～14歳	患者調査 /NDB
XVIII 症状、徴候及び異常臨床所見・異常検査所見で他に分類され	24.1	16.5	1.46	2.7	4.2	0.64	-	16.4	2.5	-	-	-	-	7.5	-
XIX 損傷、中毒及びその他の外因の影響	44.1	36.1	1.22	4	5.1	0.78	6	2.4	6.8	-	-	-	8.8	7.1	1.24
骨折 (再掲)	58.1	48.5	1.20	-	8.7	-	6	3.2	6.8	-	-	-	3	5.8	0.52
XXI 健康状態に影響を及ぼす要因及び保健サービスの利用 歯の補てつ (再掲)	6.7	16.9	0.40	5.5	-	-	-	-	-	-	-	-	-	-	-
	-	-	-	-	-	-	-	-	-	-	-	-	-	-	-

※集計不備があり、NDB集計のうち「II 新生物」「膀胱の悪性新生物」、「XXI 健康状態に影響を及ぼす要因及び保健サービスの利用」「『その他の保健サービス』以外」については「-」で記載しています

平成26年患者調査 上巻第46表 退院患者平均在院日数、性・年齢階級 × 傷病分類 × 病院 - 一般診療所別															
総数	患者調査 15～19歳	NDB 15～19歳	患者調査 /NDB	患者調査 20～24歳	NDB 20～24歳	患者調査 /NDB	患者調査 25～29歳	NDB 25～29歳	患者調査 /NDB	患者調査 30～34歳	NDB 30～34歳	患者調査 /NDB	患者調査 35～39歳	NDB 35～39歳	患者調査 /NDB
総数	12	27.1	0.44	10.3	18.6	0.56	9.6	14.5	0.66	10.3	15.1	0.68	12.2	19.9	0.61
I 感染症及び寄生虫症	6.8	11.0	0.62	5.3	6.3	0.84	6.4	10.2	0.63	7.1	11.6	0.61	22.6	32.3	0.70
腸管感染症 (再掲)	4.8	4.8	1.01	3.7	4.7	0.79	3.6	5.5	0.65	4.3	7.8	0.55	33.3	6.5	5.12
結核 (再掲)	111.4	17.3	6.43	24.4	30.0	0.81	52.7	69.8	0.75	46.9	40.4	1.16	46.5	47.3	0.98
皮膚及び粘膜の病変を伴うウイルス疾患 (再掲)	7.5	7.7	0.97	7.3	10.4	0.70	9.6	9.5	1.01	9.8	14.8	0.66	7.1	212.1	0.03
真菌症 (再掲)	16	149.7	0.11	6	7.0	0.86	31.9	13.3	2.39	9.4	25.6	0.37	6.3	27.6	0.23
II 新生物	11.8	23.6	0.50	14.2	12.1	1.17	17.7	13.2	1.34	8.7	10.5	0.83	9	11.4	0.79
(悪性新生物) (再掲)	20.7	-	-	21.9	-	-	13.9	-	-	12.2	-	-	11.7	-	-
胃の悪性新生物 (再掲)	7	7.0	1.00	8.6	7.7	1.12	9.9	17.6	0.56	11.8	24.6	0.48	14	10.9	1.29
結腸及び直腸の悪性新生物 (再掲)	50.1	5.0	10.02	28	21.5	1.30	11.8	17.8	0.66	8.6	13.8	0.62	8.8	10.7	0.82
気管、気管支及び肺の悪性新生物 (再掲)	4	-	-	11.9	116.3	0.10	6.8	16.2	0.42	8.7	12.0	0.73	13.7	21.4	0.64
III 血液及び造血器の疾患並びに免疫機構の障害	11.2	11.1	1.01	7.1	9.4	0.75	8.2	13.9	0.59	8.7	8.8	0.98	14	9.6	1.45
IV 内分泌、栄養及び代謝疾患	8.9	37.9	0.23	9.8	26.7	0.37	12.8	20.9	0.61	8.8	13.5	0.65	9.3	26.2	0.35
甲状腺障害 (再掲)	13	10.5	1.24	8.7	12.4	0.70	9.3	9.4	0.99	9.7	12.6	0.77	10.6	9.3	1.14
糖尿病 (再掲)	14.8	16.0	0.93	13.8	13.8	1.00	14.2	16.2	0.88	11	12.8	0.86	10.7	30.7	0.35
V 精神及び行動の障害	43.4	78.7	0.55	50.5	69.5	0.73	55.8	78.0	0.72	59	99.2	0.59	72	147.9	0.49
統合失調症、統合失調症型障害及び妄想性障害 (再掲)	70.7	119.1	0.59	77.2	106.2	0.73	78.4	106.1	0.74	69.7	149.0	0.47	96.3	210.1	0.46
気分【感情】障害 (躁うつ病を含む) (再掲)	46.2	43.8	1.05	38.4	61.7	0.62	39.6	67.8	0.58	49.3	66.5	0.74	52.3	74.0	0.71
神経症性障害、ストレス関連障害及び身体表現性障害 (再掲)	34.5	51.1	0.67	31.3	57.9	0.54	47	64.6	0.73	62.6	31.3	2.00	25.5	40.1	0.64
VI 神経系の疾患	33.3	103.7	0.32	50.9	88.9	0.57	37.8	104.0	0.36	156.3	155.4	1.01	33.4	152.3	0.22
VI 眼及び付属器の疾患	6.6	43.6	0.15	5	64.7	0.08	7.3	48.9	0.15	5.7	10.7	0.53	6.3	11.4	0.55
白内障 (再掲)	2.1	4.6	0.45	3.8	6.8	0.56	2.6	4.6	0.57	1.8	3.8	0.48	2.2	3.4	0.65
VII 耳及び乳突の疾患	6.4	14.7	0.43	6.3	10.9	0.58	6.1	8.2	0.75	7.4	9.5	0.78	5.3	5.9	0.90
VIII 循環器系の疾患	9.3	10.5	0.89	7.8	30.0	0.26	16.8	8.9	1.88	10.3	10.4	0.99	18.2	15.6	1.17
高血圧性疾患 (再掲)	7.4	8.5	0.87	7.7	5.6	1.39	8.5	7.6	1.12	7.2	7.9	0.91	8.5	26.5	0.32
(心疾患 (高血圧性ものを除く)) (再掲)	5.2	-	-	7.2	-	-	11.9	-	-	14.6	-	-	11.2	-	-
虚血性心疾患 (再掲)	6.5	7.3	0.89	2	2.0	1.00	3.3	4.1	0.80	8.4	15.0	0.56	6.1	8.4	0.73
脳血管疾患 (再掲)	25.9	-	-	23.8	-	-	62.9	-	-	21.1	-	-	43.2	-	-
X 呼吸器系の疾患	6.7	16.7	0.40	6.9	8.3	0.83	7.3	12.7	0.58	7.2	9.3	0.77	9.9	10.7	0.93
急性上気道感染症 (再掲)	4.8	7.1	0.67	4.8	6.9	0.69	4.8	9.8	0.49	4.8	7.7	0.62	7.7	6.2	1.25
肺炎 (再掲)	6.4	6.6	0.98	9.2	9.0	1.02	12.6	16.7	0.75	7.9	8.2	0.97	8.4	10.0	0.84
急性気管支炎及び急性細気管支炎 (再掲)	7.7	7.8	0.99	4.7	13.9	0.34	4.1	22.6	0.18	3.9	13.5	0.29	5.8	12.5	0.47
気管支炎及び慢性閉塞性肺疾患 (再掲)	4.7	5.3	0.88	10	8.8	1.14	2	17.0	0.12	5.2	7.3	0.71	-	6.6	-
喘息 (再掲)	6.4	109.8	0.06	5.9	6.0	0.99	6.2	7.0	0.88	7.5	10.8	0.70	6.2	18.2	0.34
XI 消化器系の疾患	6.7	8.5	0.79	5.6	9.6	0.59	5.8	9.6	0.61	6.4	8.7	0.73	6.9	10.1	0.68
う蝕 (再掲)	0.3	-	-	0.7	-	-	0.3	-	-	2.4	-	-	2.5	-	-
歯肉炎及び歯周疾患 (再掲)	1.1	2.0	0.55	2.2	-	-	1.9	-	-	2.6	-	-	1.7	5.0	0.34
胃潰瘍及び十二指腸潰瘍 (再掲)	3.1	11.8	0.26	5.6	9.8	0.57	7.1	6.4	1.12	5	35.0	0.14	8.6	37.4	0.23
胃炎及び十二指腸炎 (再掲)	29.1	11.1	2.62	3	11.9	0.25	2.8	9.8	0.29	4	15.0	0.27	3.9	7.8	0.50
肝疾患 (再掲)	10.3	9.2	1.13	10.1	16.2	0.62	11.2	12.2	0.92	11	10.8	1.02	17.8	14.2	1.25
XII 皮膚及び皮下組織の疾患	19.6	21.4	0.91	7.5	19.0	0.39	7.3	16.8	0.43	8.3	13.5	0.61	11.2	23.6	0.47
XIII 筋骨格系及び結合組織の疾患	15.3	59.7	0.26	17.5	44.5	0.39	17.1	29.7	0.57	18	18.5	0.98	14	25.3	0.55
炎症性多発性関節障害 (再掲)	3.5	315.2	0.01	7.8	434.5	0.02	6.8	260.4	0.03	8.1	270.5	0.03	4.5	154.9	0.03

※集計不備があり、NDB集計のうち「II 新生物」「膀胱の悪性新生物」、「XXI 健康状態に影響を及ぼす要因及び保健サービスの利用」「『その他の保健サービス』以外」については「-」で記載しています

平成26年患者調査 上巻第46表 退院患者平均在院日数, 性・年齢階級 × 傷病分類 × 病院 - 一般診療所別															
	患者調査 15～19歳	NDB 15～19歳	患者調査 /NDB	患者調査 20～24歳	NDB 20～24歳	患者調査 /NDB	患者調査 25～29歳	NDB 25～29歳	患者調査 /NDB	患者調査 30～34歳	NDB 30～34歳	患者調査 /NDB	患者調査 35～39歳	NDB 35～39歳	患者調査 /NDB
関節症 (再掲)	56.3	-		25.9	-		47.9	-		32.8	-		36.1	-	
脊柱彎曲 (再掲)	15.3	20.2	0.76	17.2	22.2	0.78	11.4	8.2	1.39	15.9	8.1	1.97	11	14.1	0.78
骨の密度及び構造の障害 (再掲)	5.6	16.9	0.33	13.7	8.0	1.71	10.9	613.1	0.02	5.5	5.0	1.10	13.2	50.5	0.26
XIV 腎尿路生殖器系の疾患	7.9	8.1	0.97	6.8	7.0	0.98	5.2	7.3	0.71	4.8	7.7	0.63	5.2	9.7	0.54
糸球体疾患, 腎尿管間質性疾患及び腎不全 (再掲)	10.1	9.9	1.02	11.6	7.7	1.50	7.3	8.6	0.85	8.8	8.9	0.99	9.4	28.7	0.33
前立腺肥大 (症) (再掲)	-	-	-	-	-	-	-	-	-	-	-	-	-	-	-
乳房及び女性生殖器の疾患 (再掲)	4.9	6.3	0.78	3.9	5.8	0.67	4.7	7.1	0.66	4	7.4	0.54	4.4	5.6	0.78
XV 妊娠, 分娩及び産じょく	6.1	8.6	0.71	6.5	8.4	0.77	7.6	9.1	0.83	7.6	10.0	0.76	9.4	10.1	0.93
妊娠高血圧症候群 (再掲)	10	12.6	0.80	7.6	9.5	0.80	9.2	8.9	1.03	12.6	10.0	1.26	10	10.4	0.96
XVI 周産期に発生した病態	15.5	4.7	3.29	-	6.7	-	6	6.6	0.90	-	7.2	-	-	16.9	-
XVII 先天奇形, 変形及び染色体異常	11.3	19.4	0.58	10.3	57.7	0.18	9.6	97.5	0.10	14.3	28.1	0.51	13.5	148.2	0.09
XVIII 症状, 徴候及び異常臨床所見・異常検査所見で他に分類され	16.7	23.5	0.71	5	7.8	0.64	6.3	7.8	0.81	6.3	8.1	0.78	7.4	20.5	0.36
XIX 損傷, 中毒及びその他の外因の影響	11.2	13.1	0.85	12.3	10.1	1.22	9.7	11.0	0.89	10.4	10.8	0.96	13.9	12.4	1.12
骨折 (再掲)	11.8	11.8	1.00	14.8	11.7	1.27	16.3	18.0	0.91	15.4	15.2	1.02	14.7	15.8	0.93
XX I 健康状態に影響を及ぼす要因及び保健サービスの利用	3.9	6.0	0.65	5.2	4.6	1.13	5.6	29.6	0.19	6	33.6	0.18	5	16.7	0.30
歯の補てつ (再掲)	-	-	-	2	-	-	1	-	-	-	-	-	-	-	-
病院	12.9	29.3	0.44	12.1	22.5	0.54	11.6	18.4	0.63	12.4	18.6	0.67	13.3	23.3	0.57
総数	6.7	9.3	0.72	5.8	6.4	0.91	7.3	11.8	0.62	7.4	9.8	0.75	25.2	40.8	0.62
I 感染症及び寄生虫症	4.7	4.8	0.99	4.2	4.7	0.90	4.3	5.3	0.81	4.4	5.1	0.86	33.3	6.3	5.31
腸管感染症 (再掲)	111.4	25.0	4.46	24.4	33.8	0.72	52.7	69.8	0.75	46.9	36.7	1.28	46.5	47.3	0.98
結核 (再掲)	7.5	7.5	1.00	7.3	10.7	0.69	9.6	10.0	0.96	9.8	15.5	0.63	7.1	241.8	0.03
皮膚及び粘膜の病変を伴うウイルス疾患 (再掲)	16	41.3	0.39	6	8.4	0.71	31.9	19.4	1.65	9.4	43.0	0.22	6.3	45.7	0.14
真菌症 (再掲)	11.8	24.0	0.49	14.2	12.4	1.15	17.8	13.5	1.31	8.7	10.4	0.83	9	11.1	0.81
II 新生物	20.7	-	-	21.9	-	-	13.9	-	-	12.2	-	-	11.6	-	-
(悪性新生物) (再掲)	7	7.0	1.00	8.6	7.7	1.12	9.9	17.6	0.56	11.8	25.0	0.47	14	10.9	1.29
胃の悪性新生物 (再掲)	50.1	5.0	10.02	28	21.5	1.30	11.8	12.8	0.92	8.6	14.8	0.58	8.8	9.6	0.91
結腸及び直腸の悪性新生物 (再掲)	4	-	-	11.9	116.3	0.10	6.8	16.2	0.42	8.7	12.0	0.73	13.7	21.4	0.64
気管, 気管支及び肺の悪性新生物 (再掲)	11.5	13.3	0.87	7.5	12.3	0.61	8.8	22.0	0.40	10.2	10.3	0.99	15.3	9.7	1.58
III 血液及び造血器の疾患並びに免疫機構の障害	8.9	40.2	0.22	10.2	28.4	0.36	12.8	24.1	0.53	8.8	15.4	0.57	10.3	28.9	0.36
IV 内分泌, 栄養及び代謝疾患	13	10.5	1.24	8.7	12.6	0.69	9.3	9.6	0.97	9.7	13.5	0.72	10.6	10.0	1.06
甲状腺障害 (再掲)	14.8	16.3	0.91	13.8	14.0	0.98	14.2	16.7	0.85	11	13.5	0.81	13.9	31.5	0.44
糖尿病 (再掲)	43.4	80.5	0.54	50.5	71.7	0.70	55.8	79.9	0.70	59.3	103.5	0.57	72	150.7	0.48
V 精神及び行動の障害	70.7	120.4	0.59	77.2	106.5	0.73	78.4	107.3	0.73	69.7	150.8	0.46	96.3	210.8	0.46
統合失調症, 統合失調症型障害及び妄想性障害 (再掲)	46.2	45.3	1.02	38.4	62.4	0.60	39.6	68.9	0.57	49.3	68.4	0.72	52.3	74.2	0.70
気分 [感情] 障害 (躁うつ病を含む) (再掲)	34.5	53.1	0.65	31.3	62.4	0.50	47	66.5	0.71	65	35.9	1.81	25.5	43.0	0.59
神経症性障害, ストレス関連障害及び身体表現性障害 (再掲)	33.3	111.0	0.30	54.7	98.5	0.56	40.7	128.9	0.32	161.1	192.2	0.84	33.4	177.8	0.19
VI 神経系の疾患	7.1	45.7	0.16	5	66.1	0.08	7.3	56.1	0.13	5.7	11.1	0.51	6.7	11.6	0.58
VII 眼及び付属器の疾患	3.3	5.0	0.66	3.8	6.8	0.56	2.6	5.8	0.45	1.8	3.8	0.48	2.2	3.6	0.61
白内障 (再掲)	6.4	14.7	0.43	6.3	11.0	0.57	6.1	8.2	0.74	7.4	7.3	1.01	5.3	5.9	0.90
VIII 耳及び乳突突起の疾患	8.8	10.6	0.83	8.9	40.6	0.22	23.8	11.6	2.05	12.8	13.2	0.97	21.7	19.5	1.11
IX 循環器系の疾患	7.4	8.5	0.87	7.7	4.5	1.71	8.5	8.9	0.95	7.4	9.4	0.79	8.5	34.7	0.24
高血圧性疾患 (再掲)	5.2	-	-	7.2	-	-	12.6	-	-	14.6	-	-	11.2	-	-
(心疾患 (高血圧性のものを除く)) (再掲)	6.5	7.3	0.89	2	2.0	1.00	3.3	4.1	0.80	8.4	12.2	0.69	6.1	8.4	0.73
虚血性心疾患 (再掲)	-	-	-	-	-	-	-	-	-	-	-	-	-	-	-

※集計不備があり、NDB集計のうち「II 新生物」「膀胱の悪性新生物」、「XX I 健康状態に影響を及ぼす要因及び保健サービスの利用」「『その他の保健サービス』以外」については「-」で記載しています

平成26年患者調査 上巻第46表 退院患者平均在院日数、性・年齢階級 × 傷病分類 × 病院 - 一般診療所別															
	患者調査 15～19歳	NDB 15～19歳	患者調査 /NDB	患者調査 20～24歳	NDB 20～24歳	患者調査 /NDB	患者調査 25～29歳	NDB 25～29歳	患者調査 /NDB	患者調査 30～34歳	NDB 30～34歳	患者調査 /NDB	患者調査 35～39歳	NDB 35～39歳	患者調査 /NDB
脳血管疾患 (再掲)	25.9	-	23.8	-	62.9	-	21.1	-	43.2	-	4.3	-	4.3	-	0.90
X 呼吸器系の疾患	6.7	17.3	0.39	6.9	8.5	0.81	7.3	13.5	0.54	7.2	10.1	0.71	9.9	11.1	0.90
急性上気道感染症 (再掲)	4.8	6.8	0.71	4.8	6.9	0.69	4.8	10.0	0.48	4.8	7.8	0.61	7.7	5.9	1.30
肺炎 (再掲)	6.4	6.6	0.97	9.2	9.0	1.03	13.5	17.2	0.79	7.9	8.2	0.96	8.4	10.0	0.84
急性気管支炎及び急性細気管支炎 (再掲)	7.7	8.1	0.95	4.7	14.2	0.33	4.1	28.1	0.15	3.9	16.9	0.23	5.8	14.2	0.41
気管支炎及び慢性閉塞性肺疾患 (再掲)	4.7	5.3	0.88	10	7.8	1.28	2	10.1	0.20	5.2	8.8	0.59	-	6.5	-
喘息 (再掲)	6.4	114.9	0.06	5.9	6.1	0.97	6.2	7.5	0.83	7.5	11.6	0.65	6.2	19.4	0.32
X I 消化器系の疾患	7	8.6	0.81	5.9	9.4	0.63	5.9	8.5	0.69	6.7	9.5	0.70	6.9	10.6	0.65
う蝕 (再掲)	0.3	-	0.7	-	-	-	0.3	-	2.4	-	2.4	-	2.5	-	-
歯肉炎及び歯周疾患 (再掲)	2	2.0	1.00	3.3	-	-	1.9	-	2.6	-	2.6	-	1.7	-	-
胃潰瘍及び十二指腸潰瘍 (再掲)	3.1	11.8	0.26	5.6	9.8	0.57	7.1	6.6	1.07	5	37.4	0.13	8	42.1	0.19
胃炎及び十二指腸炎 (再掲)	29.1	6.8	4.31	3	14.3	0.21	2.8	9.6	0.29	4	17.3	0.23	3.9	8.5	0.46
肝疾患 (再掲)	10.3	9.8	1.05	8.5	16.0	0.53	11.2	10.0	1.12	11	11.6	0.95	13.2	15.0	0.88
X II 皮膚及び皮下組織の疾患	19.6	22.4	0.88	7.5	24.0	0.31	7.3	22.3	0.33	8.4	17.1	0.49	11.7	32.1	0.36
X III 筋骨格系及び結合組織の疾患	13.6	63.6	0.21	16.5	56.5	0.29	17.1	45.6	0.37	18	27.4	0.66	14.7	27.4	0.54
炎症性多発性関節腫瘍 (再掲)	3.5	315.2	0.01	7.8	434.5	0.02	6.8	290.7	0.02	8.1	270.5	0.03	4.5	136.9	0.03
関節症 (再掲)	22.7	-	25.9	-	47.9	-	32.8	-	-	-	36.1	-	-	-	-
脊柱障害 (再掲)	15.3	20.8	0.74	13.8	31.0	0.45	11.4	10.3	1.11	15.9	10.6	1.50	11.4	11.7	0.97
骨の密度及び構造の障害 (再掲)	5.6	14.2	0.40	13.7	8.0	1.71	10.9	714.3	0.02	5.5	5.0	1.10	13.2	50.5	0.26
X IV 腎尿路生殖器系の疾患	8	8.5	0.95	7	6.8	1.03	5.5	7.1	0.78	4.9	7.6	0.65	5.4	7.4	0.73
糸球体疾患、腎尿管間質性疾患及び腎不全 (再掲)	10.1	10.1	1.00	11.9	8.0	1.50	7.9	9.1	0.87	9.1	9.3	0.98	9.5	16.6	0.57
前立腺肥大 (症) (再掲)	-	-	-	-	-	-	-	-	-	-	-	-	-	-	-
乳房及び女性生殖器系の疾患 (再掲)	4.9	6.6	0.75	4	5.0	0.79	4.9	6.7	0.73	4	7.1	0.56	4.7	5.5	0.85
X V 妊娠、分娩及び産じょく	7.5	10.1	0.75	7.6	9.3	0.81	8.9	10.1	0.88	8.9	10.4	0.86	9.8	10.7	0.92
妊娠高血圧症候群 (再掲)	12.4	14.1	0.88	9.1	10.1	0.90	9.4	8.8	1.07	13.3	9.8	1.36	10.6	10.4	1.02
X VI 周産期に発生した病態	15.5	3.3	4.74	-	8.7	-	6	8.8	0.68	-	8.3	-	-	9.1	-
X VII 先天奇形、変形及び染色体異常	11.3	19.6	0.58	10.6	57.4	0.18	9.6	100.7	0.10	15.9	29.4	0.54	13.5	158.5	0.09
X VIII 症状、徴候及び異常臨床所見・異常検査所見で他に分類され	16.7	28.7	0.58	4.3	8.8	0.49	6.9	9.4	0.73	6.2	10.0	0.62	7.7	36.7	0.21
X IX 損傷、中毒及びその他の外因の影響	11.7	13.2	0.88	12.4	10.3	1.20	9.8	12.1	0.81	10.4	10.6	0.98	14.1	13.1	1.08
骨折 (再掲)	12	11.6	1.03	14.8	11.3	1.31	16.3	17.8	0.92	15.4	15.1	1.02	15.6	14.9	1.05
X X I 健康状態に影響を及ぼす要因及び保健サービスの利用	5.5	6.0	0.92	5.8	5.0	1.16	7.1	11.0	0.64	7.2	12.6	0.57	5.7	12.6	0.45
歯の補てつ (再掲)	-	-	-	2	-	-	1	-	-	-	-	-	-	-	-
総数	5.8	9.9	0.59	5.2	7.6	0.68	5.6	7.9	0.71	5.4	8.8	0.61	8	10.2	0.78
I 感染症及び寄生虫症	12	42.7	0.28	1.8	5.7	0.32	2.1	5.9	0.36	3.9	15.9	0.25	5.1	6.1	0.84
腸管感染症 (再掲)	12	4.7	2.57	1.1	4.3	0.25	1.2	6.6	0.18	2	24.7	0.08	-	8.2	-
結核 (再掲)	-	2.0	-	-	7.0	-	-	-	-	-	85.0	-	-	-	-
皮膚及び粘膜の病変を伴うウイルス疾患 (再掲)	-	12.0	-	-	7.5	-	-	6.0	-	-	10.6	-	-	7.8	-
真菌症 (再掲)	-	258.0	-	-	6.6	-	-	8.8	-	-	11.7	-	-	7.6	-
II 新生物	-	10.6	-	-	6.9	-	-	8.7	-	5	11.0	0.46	7.3	15.4	0.47
(悪性新生物) (再掲)	-	-	-	-	-	-	-	-	-	-	-	-	-	17	-
胃の悪性新生物 (再掲)	-	-	-	-	-	-	-	-	-	-	11.0	-	-	-	-
結腸及び直腸の悪性新生物 (再掲)	-	-	-	-	-	-	-	-	-	-	3.6	-	-	-	-
気管、気管支及び肺の悪性新生物 (再掲)	-	-	-	-	-	-	-	43.0	-	-	-	-	-	29.7	-

※集計不備があり、NDB集計のうち「II 新生物」「膀胱の悪性新生物」、「X X I 健康状態に影響を及ぼす要因及び保健サービス」以外は「-」で記載しています

平成26年患者調査 上巻第46表 退院患者平均在院日数, 性・年齢階級 × 傷病分類 × 病院 - 一般診療所別																
	患者調査 15~19歳	NDB 15~19歳	患者調査 /NDB	患者調査 20~24歳	患者調査 20~24歳	NDB 20~24歳	患者調査 /NDB	患者調査 25~29歳	NDB 25~29歳	患者調査 /NDB	患者調査 30~34歳	NDB 30~34歳	患者調査 /NDB	患者調査 35~39歳	NDB 35~39歳	患者調査 /NDB
III 血液及び造血器の疾患並びに免疫機構の障害	6	7.1	0.84	5.9	7.1	0.83	5.7	7.6	0.75	5.9	7.8	0.76	5.8	9.6	0.61	
IV 内分泌, 栄養及び代謝疾患	-	6.9	-	1	7.1	0.14	-	11.2	-	-	7.1	-	5.2	9.6	0.54	
甲状腺障害 (再掲)	-	-	-	-	9.0	-	-	8.7	-	-	8.1	-	-	6.1	-	
糖尿病 (再掲)	-	10.0	-	-	7.0	-	-	12.1	-	-	8.5	-	5.2	21.8	0.24	
V 精神及び行動の障害	-	9.7	-	-	12.4	-	-	38.5	-	2	33.6	0.06	-	72.4	-	
統合失調症, 統合失調症型障害及び妄想性障害 (再掲)	-	2.0	-	-	57.0	-	-	19.8	-	-	82.6	-	-	166.4	-	
気分【感情】障害 (躁うつ病を含む) (再掲)	-	2.0	-	-	20.3	-	-	50.3	-	-	46.9	-	-	71.4	-	
神経症性障害, ストレス関連障害及び身体表現性障害 (再掲)	-	11.0	-	-	8.4	-	-	49.5	-	2	6.1	0.33	-	11.8	-	
VI 神経系の疾患	-	28.5	-	5.3	27.5	0.19	1	8.0	0.12	1	20.6	0.05	-	5.8	-	
VII 眼及び付属器の疾患	1	5.0	0.20	-	45.3	-	-	13.2	-	-	7.6	-	4	9.9	0.40	
白内障 (再掲)	1	2.0	0.50	-	-	-	-	1.5	-	-	-	-	-	2.0	-	
VIII 耳及び乳突突起の疾患	-	-	-	-	1.0	-	-	4.5	-	-	74.7	-	-	4.3	-	
IX 循環器系の疾患	15	7.5	2.00	4.5	4.4	1.01	4.2	5.2	0.81	5.9	7.1	0.83	5.2	5.9	0.87	
高血圧性疾患 (再掲)	-	-	-	-	5.9	-	-	6.3	-	7	6.3	1.12	-	16.3	-	
(心疾患 (高血圧性のものを除く)) (再掲)	-	-	-	-	-	-	1	-	-	-	-	-	-	-	-	
虚血性心疾患 (再掲)	-	-	-	-	-	-	-	-	-	-	-	-	-	8.5	-	
脳血管疾患 (再掲)	-	-	-	-	-	-	-	-	-	-	-	-	-	-	-	
X 呼吸器系の疾患	-	7.0	-	-	5.9	-	3	8.4	0.36	4	6.2	0.65	-	9.0	-	
急性上気道感染症 (再掲)	-	12.5	-	-	6.7	-	-	9.3	-	-	7.4	-	-	6.7	-	
肺炎 (再掲)	-	6.3	-	-	10.0	-	3	5.3	0.56	-	4.0	-	-	10.3	-	
急性気管支炎及び急性細気管支炎 (再掲)	-	3.0	-	-	9.0	-	-	6.0	-	-	6.4	-	-	9.8	-	
気管支炎及び慢性閉塞性肺疾患 (再掲)	-	-	-	-	10.0	-	-	21.0	-	-	6.2	-	-	6.7	-	
喘息 (再掲)	-	6.5	-	-	4.0	-	-	5.1	-	-	5.7	-	-	9.0	-	
XI 消化器系の疾患	-	7.8	-	3.3	10.1	0.33	4.9	11.3	0.43	3.9	7.5	0.52	6.4	9.1	0.70	
う蝕 (再掲)	-	-	-	-	-	-	-	-	-	-	-	-	-	-	-	
歯肉炎及び歯周疾患 (再掲)	-	-	-	-	-	-	2	-	-	-	-	-	-	5.0	-	
胃潰瘍及び十二指腸潰瘍 (再掲)	-	-	-	-	-	-	-	4.8	-	-	12.8	-	13	6.5	2.00	
胃炎及び十二指腸炎 (再掲)	-	21.5	-	-	7.7	-	-	9.9	-	-	12.7	-	-	6.8	-	
肝疾患 (再掲)	-	5.0	-	17	16.4	1.04	-	14.3	-	-	9.9	-	76	13.0	5.83	
XII 皮膚及び皮下組織の疾患	-	12.3	-	8	7.6	1.05	7	10.3	0.68	6.5	9.1	0.71	1	8.6	0.12	
XIII 筋骨格系及び結合組織の疾患	21.1	17.8	1.19	28	8.2	3.40	-	6.2	-	-	5.7	-	9.9	20.4	0.48	
炎症性多発性関節障害 (再掲)	-	-	-	-	-	-	-	3.0	-	-	-	-	-	479.5	-	
関節症 (再掲)	88.5	-	-	-	-	-	-	-	-	-	-	-	-	-	-	
脊柱障害 (再掲)	-	15.4	-	28	7.8	3.57	-	6.1	-	-	5.5	-	9.9	17.4	0.57	
骨の密度及び構造の障害 (再掲)	-	35.0	-	-	-	-	-	6.0	-	-	5.0	-	-	-	-	
XIV 腎尿路生殖器系の疾患	1	5.0	0.20	1.3	7.6	0.17	3	7.9	0.38	4.5	7.8	0.57	1.6	17.2	0.09	
糸球体疾患, 腎尿管管間質性疾患及び腎不全 (再掲)	-	4.7	-	2	4.4	0.45	3.8	4.3	0.89	7.3	4.6	1.59	7.7	209.2	0.04	
前立腺肥大 (症) (再掲)	-	-	-	-	-	-	-	-	-	-	-	-	-	-	-	
乳房及び女性生殖器系の疾患 (再掲)	-	5.2	-	1	8.0	0.12	2.6	8.0	0.33	3.5	8.0	0.44	1	5.9	0.17	
XV 妊娠, 分娩及び産後	4.5	5.7	0.78	5.2	6.8	0.77	5.9	7.5	0.79	5.5	9.3	0.59	8.5	8.5	1.00	
妊娠高血圧症候群 (再掲)	2	4.7	0.43	5.4	7.4	0.73	8.4	9.3	0.90	9	10.9	0.82	5.7	10.6	0.54	
XVI 周産期に発生した病態	-	5.9	-	-	5.7	-	-	5.3	-	-	6.5	-	-	23.7	-	
XVII 先天奇形, 変形及び染色体異常	-	14.0	-	3	72.0	0.04	-	48.6	-	-	6.7	-	-	11.3	-	

※集計不備があり、NDB集計のうち「II 新生物」「膀胱の悪性新生物」、「XXI 健康状態に影響を及ぼす要因及び保健サービス」以外「『その他の保健サービス』以外」については「-」で記載しています

平成26年患者調査 上巻第46表 退院患者平均在院日数、性・年齢階級 × 傷病分類 × 病院 × 一般診療所別															
	患者調査 15～19歳	NDB 15～19歳	患者調査 /NDB	患者調査 20～24歳	NDB 20～24歳	患者調査 /NDB	患者調査 25～29歳	NDB 25～29歳	患者調査 /NDB	患者調査 30～34歳	NDB 30～34歳	患者調査 /NDB	患者調査 35～39歳	NDB 35～39歳	患者調査 /NDB
XVIII 症状、徴候及び異常臨床所見・異常検査所見で他に分類され	-	6.0	-	8.3	6.8	1.22	4.2	6.8	0.62	7.2	6.9	1.04	3.9	8.0	0.49
XIX 損傷、中毒及びその他の外因の影響	6.6	11.6	0.57	10.3	8.5	1.22	5.6	7.2	0.78	9.2	11.8	0.78	8.8	8.5	1.04
骨折（再掲）	10	17.0	0.59	-	29.3	-	-	21.2	-	-	16.4	-	4.5	50.6	0.09
XXI 健康状態に影響を及ぼす要因及び保健サービスの利用	1	-	-	4	3.3	1.23	3	63.8	0.05	2.2	94.4	0.02	2.1	20.9	0.10
歯の補てつ（再掲）	-	-	-	-	-	-	-	-	-	-	-	-	-	-	-

※集計不備があり、NDB集計のうち「II 新生物」「膀胱の悪性新生物」、「XXI 健康状態に影響を及ぼす要因及び保健サービスの利用」「『その他の保健サービス』以外」については「-」で記載しています

平成26年患者調査 上巻第46表 退院患者平均在院日数、性・年齢階級 × 傷病分類 × 病院 - 一般診療所別															
総数	患者調査 40~44歳	NDB 40~44歳	患者調査 /NDB	患者調査 45~49歳	NDB 45~49歳	患者調査 /NDB	患者調査 50~54歳	NDB 50~54歳	患者調査 /NDB	患者調査 55~59歳	NDB 55~59歳	患者調査 /NDB	患者調査 60~64歳	NDB 60~64歳	患者調査 /NDB
総数	17.5	31.6	0.55	21.5	33.5	0.64	24.5	44.4	0.55	25.5	54.0	0.47	29.9	55.3	0.54
I 感染症及び寄生虫症	9.6	14.7	0.65	28.6	23.8	1.20	12.8	49.1	0.26	21.4	35.0	0.61	12.1	24.4	0.50
腸管感染症 (再掲)	4.7	5.1	0.93	6.8	6.6	1.03	7.4	7.4	1.62	6.8	29.6	0.23	6.4	12.2	0.53
結核 (再掲)	21.8	23.3	0.94	31.1	29.5	1.05	33.8	39.1	0.87	19.8	35.3	0.56	55.2	111.2	0.50
皮膚及び粘膜の病変を伴うウイルス疾患 (再掲)	6.7	18.3	0.37	7.9	30.4	0.26	8.6	218.3	0.04	10.4	14.2	0.73	9.3	14.1	0.66
真菌症 (再掲)	36.8	75.3	0.49	16.3	83.3	0.20	22.6	194.4	0.12	23.5	211.3	0.11	14.2	84.5	0.17
II 新生物	10.2	12.8	0.80	10.1	13.5	0.75	11.7	17.2	0.68	15.4	24.6	0.62	14	20.7	0.68
(悪性新生物) (再掲)	12	-	-	11.7	-	-	12.8	-	-	15	-	-	14.7	-	-
胃の悪性新生物 (再掲)	13.1	16.1	0.81	12.2	16.0	0.76	14.1	18.2	0.78	13.9	17.8	0.78	15.4	15.9	0.97
結腸及び直腸の悪性新生物 (再掲)	10.7	15.5	0.69	10	18.2	0.55	10.3	19.0	0.54	13.4	30.9	0.43	11.3	24.1	0.47
気管、気管支及び肺の悪性新生物 (再掲)	14.4	20.0	0.72	15.6	14.0	1.11	12.5	19.5	0.64	26.8	20.2	1.33	16.4	18.9	0.87
III 血液及び造血器の疾患並びに免疫機構の障害	15.8	13.2	1.20	48.1	20.5	2.35	16.3	19.8	0.82	16.9	29.1	0.58	19.6	22.4	0.87
IV 内分泌、栄養及び代謝疾患	11.6	18.3	0.63	15.9	50.1	0.32	13.8	21.4	0.64	15.4	26.8	0.57	20.2	46.1	0.44
甲状腺障害 (再掲)	7.4	13.1	0.56	9.5	70.0	0.14	11.1	12.1	0.92	18.9	18.1	1.05	12	13.7	0.87
糖尿病 (再掲)	14.4	24.1	0.60	14.2	31.1	0.46	16.1	20.2	0.80	16	29.6	0.54	22.7	49.7	0.46
V 精神及び行動の障害	104.7	220.1	0.48	144.1	232.6	0.62	158	328.3	0.48	228.5	504.7	0.45	378.7	750.0	0.50
統合失調症、統合失調症型障害及び妄想性障害 (再掲)	150.7	309.5	0.49	232.8	358.2	0.65	246.7	523.1	0.47	390.3	825.3	0.47	569.9	1266.4	0.45
気分【感情】障害 (躁うつ病を含む) (再掲)	61.4	125.5	0.49	66.4	83.7	0.79	65.4	95.5	0.68	77.5	107.5	0.72	228	255.3	0.89
神経症性障害、ストレス関連障害及び身体表現性障害 (再掲)	49	46.1	1.06	31.5	56.0	0.56	35.6	61.0	0.58	29	107.7	0.27	37.8	74.2	0.51
VI 神経系の疾患	77.8	172.8	0.45	43	56.9	0.76	104.6	145.6	0.72	61.2	237.4	0.26	65.7	129.9	0.51
VII 眼及び付属器の疾患	5.1	12.2	0.42	5.3	18.5	0.29	4.9	11.9	0.41	3.9	14.3	0.27	3.8	12.8	0.30
白内障 (再掲)	1.8	6.9	0.26	2.1	3.8	0.56	1.8	5.5	0.32	1.9	7.6	0.25	2.2	8.5	0.26
VIII 耳及び乳突突起の疾患	5.9	7.4	0.79	6.2	8.7	0.71	5.5	13.5	0.41	5.2	46.1	0.11	5.5	9.9	0.56
IX 循環器系の疾患	14.7	29.4	0.50	14.4	20.6	0.70	20.6	29.7	0.69	19.6	27.5	0.71	22.8	32.8	0.69
高血圧性疾患 (再掲)	7.2	33.2	0.22	10.3	23.3	0.44	6.9	81.5	0.08	10.5	60.6	0.17	9	114.2	0.08
(心疾患 (高血圧性ものを除く)) (再掲)	7	-	-	9.3	-	-	23.7	-	-	8.8	-	-	10.5	-	-
虚血性心疾患 (再掲)	4.9	4.9	1.00	6.4	8.2	0.78	5.2	5.3	0.99	4.6	5.4	0.85	4.8	10.1	0.47
脳血管疾患 (再掲)	30	-	-	26.5	-	-	30.9	-	-	37.6	-	-	48.9	-	-
X 呼吸器系の疾患	10.4	13.7	0.76	9.5	19.8	0.48	13.5	33.9	0.40	14.9	23.8	0.63	16.1	34.9	0.46
急性気管支炎及び急性細気管支炎 (再掲)	5.4	35.8	0.15	4.5	9.8	0.46	5.5	13.1	0.42	4.8	57.7	0.08	6	62.4	0.10
肺炎 (再掲)	13	9.2	1.41	11.9	49.1	0.24	18.5	48.7	0.38	14.5	15.4	0.94	16	26.5	0.60
急性気管支炎及び急性細気管支炎 (再掲)	10.3	8.5	1.21	7.9	27.1	0.29	9.5	11.9	0.80	5.3	46.0	0.12	8.1	84.8	0.10
気管支炎及び慢性閉塞性肺疾患 (再掲)	22.2	8.2	2.72	11	17.4	0.63	20.2	438.5	0.05	13	27.6	0.47	33.4	18.6	1.79
喘息 (再掲)	9.1	8.0	1.14	10.3	13.9	0.74	7.1	18.8	0.38	10.1	22.8	0.44	9.2	12.7	0.72
XI 消化器系の疾患	12.6	10.0	1.26	7.6	13.5	0.56	7.9	16.2	0.49	11.2	17.4	0.64	9.1	15.6	0.59
う蝕 (再掲)	2	-	-	4.3	-	-	2.8	-	-	4	-	-	2.1	-	-
歯肉炎及び歯周疾患 (再掲)	3.4	-	-	0.7	-	-	2	-	-	1.1	-	-	3.2	-	-
胃潰瘍及び十二指腸潰瘍 (再掲)	7.8	13.3	0.59	8.1	11.6	0.70	11.7	28.8	0.41	10.2	46.1	0.22	11.1	32.5	0.34
胃炎及び十二指腸炎 (再掲)	3.1	13.4	0.23	7.7	91.2	0.08	45.8	23.3	1.96	3.8	36.7	0.10	4.2	33.2	0.13
肝疾患 (再掲)	14.1	14.2	0.99	12.9	25.7	0.50	14.4	21.2	0.68	14.8	19.4	0.76	16.6	19.4	0.86
XII 皮膚及び皮下組織の疾患	9.6	25.1	0.38	12.6	21.3	0.59	18.3	44.8	0.41	14.7	107.5	0.14	15.5	62.0	0.25
XIII 筋骨格系及び結合組織の疾患	16.6	82.7	0.20	19.9	62.4	0.32	23.3	66.3	0.35	20.5	64.7	0.32	25.6	70.3	0.36
炎症性多発性関節障害 (再掲)	6.5	255.8	0.03	9.5	208.3	0.05	8.2	257.7	0.03	9.3	219.7	0.04	19.5	287.1	0.07

※集計不備があり、NDB集計のうち「II 新生物」「膀胱の悪性新生物」、「X X I 健康状態に影響を及ぼす要因及び保健サービス」以外「『その他の保健サービス』以外」については「-」で記載しています

平成26年患者調査 上巻第46表 退院患者平均在院日数, 性・年齢階級 × 傷病分類 × 病院 - 一般診療所別														
患者調査 40~44歳	NDB 40~44歳	患者調査 /NDB	患者調査 45~49歳	NDB 45~49歳	患者調査 /NDB	患者調査 50~54歳	NDB 50~54歳	患者調査 /NDB	患者調査 55~59歳	NDB 55~59歳	患者調査 /NDB	患者調査 60~64歳	NDB 60~64歳	患者調査 /NDB
関節症 (再掲)	20.2	-	29.9	-	27.3	-	25.2	-	30.9	-	30.9	-	30.9	-
脊柱彎曲 (再掲)	17	17.8	0.95	18	26.3	0.69	31	38.9	18	23.1	0.78	23.1	25.5	0.91
骨の密度及び構造の障害 (再掲)	29.6	1927.3	0.02	10.3	22.9	0.45	32.1	26.6	19.4	274.4	0.07	30.9	64.9	0.48
XIV 腎尿路生殖器系の疾患	6.1	9.4	0.65	6.7	9.6	0.70	18.9	12.3	9.9	20.5	0.48	16.5	36.2	0.46
糸球体疾患, 腎尿管間質性疾患及び腎不全 (再掲)	12.4	13.7	0.90	10.3	20.2	0.51	13.5	14.6	14.7	30.3	0.49	25.6	47.2	0.54
前立腺肥大 (症) (再掲)	-	-	-	-	-	-	-	-	-	-	-	-	-	-
乳房及び女性生殖器の疾患 (再掲)	3.9	4.9	0.80	5.6	5.9	0.95	5.2	5.7	5.5	7.8	0.71	7.7	7.4	1.04
XV 妊娠, 分娩及び産じょく	9	9.9	0.91	8.5	6.9	1.23	7.9	7.9	-	-	-	-	-	-
妊娠高血圧症候群 (再掲)	15.9	11.4	1.39	13.4	12.8	1.05	22.1	9.0	2.46	-	-	-	-	-
XVI 周産期に発生した病態	-	8.1	-	-	-	-	29	-	-	-	-	-	-	-
XVII 先天奇形, 変形及び染色体異常	20.8	338.7	0.06	16.3	23.3	0.70	11.4	31.8	8.7	7.7	1.14	54.6	56.6	0.96
XVIII 症状, 徴候及び異常臨床所見・異常検査所見で他に分類され	5.9	22.2	0.27	9.6	27.0	0.36	6.1	75.8	9.8	24.9	0.39	21.4	112.8	0.19
XIX 損傷, 中毒及びその他の外因の影響	12.1	16.8	0.72	16.3	28.3	0.58	16.2	18.6	17.9	22.1	0.81	22.1	29.9	0.74
骨折 (再掲)	18.3	27.4	0.67	19.4	15.6	1.24	23.1	22.4	10.3	24.7	0.79	24.5	33.7	0.73
XX I 健康状態に影響を及ぼす要因及び保健サービスの利用	4.1	11.9	0.34	3.1	11.5	0.27	4.2	8.4	5.5	43.3	0.13	9.6	19.8	0.49
歯の補綴 (再掲)	-	-	0.3	-	-	-	0.2	-	0.1	-	-	2	-	-
総数	18.8	34.1	0.55	22.3	33.1	0.67	25.6	45.0	0.57	53.4	0.50	30.7	55.4	0.55
I 感染症及び寄生虫症	9.6	14.9	0.64	30.2	24.5	1.23	12.8	42.6	0.30	36.0	0.60	12.2	23.9	0.51
腸管感染症 (再掲)	4.7	5.1	0.93	6.1	6.4	0.95	12	7.5	1.60	30.9	0.22	6.4	9.5	0.67
結核 (再掲)	21.8	23.3	0.94	31.1	29.5	1.05	33.8	39.1	0.87	19.8	0.56	55.2	113.2	0.49
皮膚及び粘膜の病変を伴うウイルス疾患 (再掲)	6.7	18.6	0.36	7.9	30.4	0.26	8.6	22.5	0.04	10.9	11.0	9.4	14.3	0.66
真菌症 (再掲)	36.8	81.7	0.45	16.3	83.3	0.20	22.6	56.6	0.40	23.5	218.5	0.11	14.2	0.16
II 新生物	10.4	12.7	0.82	10.3	13.2	0.78	12	16.4	0.73	15.4	24.0	0.64	14	0.70
(悪性新生物) (再掲)	12.3	-	12	-	-	-	13.1	-	14.9	-	-	14.7	-	-
胃の悪性新生物 (再掲)	13.1	16.0	0.82	12.2	15.8	0.77	14.1	18.2	0.77	17.7	0.78	15.4	15.9	0.97
結腸及び直腸の悪性新生物 (再掲)	12.6	15.7	0.80	10	18.6	0.54	10.3	19.0	0.54	31.1	0.43	11.4	24.3	0.47
気管, 気管支及び肺の悪性新生物 (再掲)	14.4	20.0	0.72	15.6	14.2	1.10	12.5	19.5	0.64	26.8	1.40	16.4	18.9	0.87
III 血液及び血管の疾患並びに免疫機構の障害	15.8	15.5	1.02	48.1	21.4	2.25	16.3	20.3	0.80	16.9	17.8	19.6	22.7	0.86
IV 内分泌, 栄養及び代謝疾患	11.6	18.7	0.62	15.6	39.4	0.40	13.9	20.2	0.69	14.9	26.0	0.57	18	0.39
甲状腺障害 (再掲)	7.4	13.3	0.56	9.5	31.1	0.31	11.1	12.9	0.86	13	19.1	12	14.2	0.84
糖尿病 (再掲)	14.4	24.3	0.59	13.5	30.8	0.44	16.3	20.1	0.81	16.1	27.2	19.3	48.7	0.40
V 精神及び行動の障害	107.4	222.1	0.48	144.8	236.3	0.61	158	335.3	0.47	232.6	489.0	0.48	383.9	743.2
統合失調症, 統合失調症型障害及び妄想性障害 (再掲)	150.7	315.1	0.48	232.8	363.0	0.64	246.7	526.4	0.47	390.3	780.1	0.50	569.9	1257.9
気分 [感情] 障害 (躁うつ病を含む) (再掲)	61.4	117.5	0.52	66.4	83.1	0.80	65.4	97.8	0.67	79.5	110.5	0.72	230.3	259.6
神経症性障害, ストレス関連障害及び身体表現性障害 (再掲)	57.7	49.8	1.16	32.6	56.1	0.58	35.6	61.9	0.57	31.7	108.7	0.29	42.4	77.9
VI 神経系の疾患	80.7	196.2	0.41	45	62.8	0.72	107.5	163.1	0.66	62.7	267.1	0.23	67.5	141.3
VII 眼及び付属器の疾患	6.2	12.4	0.50	6.4	14.7	0.44	5.5	13.0	0.42	4.7	13.7	0.34	4.5	12.4
白内障 (再掲)	2	6.9	0.29	3	4.0	0.76	2.2	6.2	0.36	2.3	9.1	0.25	2.6	7.9
VIII 耳及び視覚突起の疾患	5.9	7.2	0.82	6.2	8.8	0.71	5.5	8.0	0.68	5.2	47.2	0.11	5.6	9.5
IX 循環器系の疾患	16.9	31.4	0.54	16.2	20.3	0.80	23.1	26.9	0.86	20.7	25.7	0.81	23.4	31.8
高血圧性疾患 (再掲)	7.2	13.8	0.52	10.3	25.5	0.40	6.9	22.1	0.31	8.3	40.5	0.20	9	116.7
(心疾患 (高血圧性のものを除く)) (再掲)	7.2	-	9.5	-	-	-	24.3	-	9.1	-	-	10.8	-	-
虚血性心疾患 (再掲)	5.2	4.9	1.05	6.4	6.3	1.02	5.3	5.3	1.00	4.8	5.2	0.92	10.4	0.46

※集計不備があり、NDB集計のうち「II 新生物」「膀胱の悪性新生物」、「X X I 健康状態に影響を及ぼす要因及び保健サービスの利用」「『その他の保健サービス』以外」については「-」で記載しています

平成26年患者調査上巻第46表 退院患者平均在院日数、性・年齢階級 × 傷病分類 × 病院 - 一般診療所別															
	患者調査 40~44歳	NDB 40~44歳	患者調査 /NDB	患者調査 45~49歳	NDB 45~49歳	患者調査 /NDB	患者調査 50~54歳	NDB 50~54歳	患者調査 /NDB	患者調査 55~59歳	NDB 55~59歳	患者調査 /NDB	患者調査 60~64歳	NDB 60~64歳	患者調査 /NDB
脳血管疾患 (再掲)	30-			26.5-			31.4-			38.4-			49.3-		
X 呼吸器系の疾患	10.5	13.0	0.81	9.5	20.3	0.47	13.6	34.6	0.39	15.8	24.4	0.65	16.4	32.6	0.50
急性上気道感染症 (再掲)	5.1	31.3	0.16	4.5	9.6	0.47	5.5	13.1	0.42	5.6	59.6	0.09	6	34.2	0.18
肺炎 (再掲)	13.2	9.2	1.43	11.9	51.0	0.23	18.5	49.8	0.37	15.6	15.6	1.00	16.2	26.7	0.61
急性気管支炎及び急性細気管支炎 (再掲)	10.3	9.9	1.04	7.9	28.4	0.28	9.5	10.6	0.90	5.4	49.2	0.11	8.9	52.5	0.17
気管支炎及び慢性閉塞性肺疾患 (再掲)	22.2	8.2	2.72	11	17.4	0.63	20.2	463.6	0.04	13	30.1	0.43	33.4	19.1	1.75
喘息 (再掲)	9.1	8.0	1.13	10.3	14.1	0.73	7.4	19.2	0.39	10.1	24.0	0.42	9.2	13.1	0.70
X I 消化器系の疾患	13.2	10.2	1.29	8	10.9	0.73	8.3	16.7	0.50	11.8	15.7	0.75	9.3	15.6	0.60
う蝕 (再掲)	2-			4.3-			2.8-			4-			2.1-		
歯肉炎及び歯周疾患 (再掲)	3.4-			2.5-			2-			1.1-			3.2-		
胃潰瘍及び十二指腸潰瘍 (再掲)	7.8	13.5	0.58	7.8	12.0	0.65	11.7	30.6	0.38	10.7	15.7	0.68	11	22.7	0.48
胃炎及び十二指腸炎 (再掲)	3.1	16.7	0.19	7.7	12.7	0.61	45.8	16.2	2.82	3.8	41.0	0.09	4.7	43.1	0.11
肝疾患 (再掲)	14.1	15.4	0.91	16.5	25.2	0.66	13.5	21.9	0.62	14.8	19.2	0.77	16.6	19.4	0.86
X II 皮膚及び皮下組織の疾患	9.6	26.6	0.36	12.6	22.4	0.56	18.3	47.2	0.39	14.7	97.3	0.15	15.7	64.2	0.24
X III 筋骨格系及び結合組織の疾患	17.6	90.4	0.19	20	51.1	0.39	23.7	63.3	0.37	20.2	61.3	0.33	25.6	65.0	0.39
炎症性多発性関節腫瘍 (再掲)	6.5	267.4	0.02	9.5	184.7	0.05	8.3	241.7	0.03	9.3	218.2	0.04	19.5	253.5	0.08
関節症 (再掲)	30-			29.5-			27.6-			24.8-			31.3-		
脊柱障害 (再掲)	17.7	18.7	0.95	18.5	17.8	1.04	31.7	40.3	0.79	17.9	22.9	0.78	22.6	25.7	0.88
骨の密度及び構造の障害 (再掲)	29.6	1927.3	0.02	10.3	22.9	0.45	32.1	29.8	1.08	19.4	304.1	0.06	30.9	35.7	0.81
X IV 腎尿路生殖器系の疾患	6.2	10.0	0.62	6.8	9.7	0.70	19.3	12.7	1.52	9.9	20.1	0.49	16.6	35.7	0.46
糸球体疾患、腎尿管間質性疾患及び腎不全 (再掲)	12.4	14.1	0.88	10.7	20.4	0.52	14	14.8	0.95	14.7	29.5	0.50	25.9	45.4	0.57
前立腺肥大 (症) (再掲)	-			-			-			-			-		
乳房及び女性生殖器系の疾患 (再掲)	4	5.1	0.79	5.7	5.9	0.96	5.3	6.0	0.89	5.5	7.4	0.74	7.7	7.4	1.05
X V 妊娠、分娩及び産じょく	10.4	9.6	1.08	8.2	8.4	0.98	7.9	7.9	1.00	-	-	-	-	-	-
妊娠高血圧症候群 (再掲)	18.3	12.1	1.51	15.4	12.8	1.20	22.1	9.0	2.46	-	-	-	-	-	-
X VI 周産期に発生した病態	-			-			29-			-			-		
X VII 先天奇形、変形及び染色体異常	20.8	368.3	0.06	16.3	18.3	0.89	11.4	32.3	0.35	8.7	7.8	1.12	54.6	22.2	2.46
X VIII 症状、徴候及び異常臨床所見・異常検査所見で他に分類され	6	28.6	0.21	9.5	29.3	0.32	6.9	85.1	0.08	10.9	26.6	0.41	14.7	124.2	0.12
X IX 損傷、中毒及びその他の外因の影響	12.2	16.9	0.72	16.3	29.2	0.56	16.6	18.8	0.88	19.4	22.2	0.87	23	30.1	0.76
骨折 (再掲)	18.5	27.6	0.67	19.5	15.7	1.24	21.1	22.4	0.94	22.2	24.7	0.90	25.3	34.1	0.74
X X I 健康状態に影響を及ぼす要因及び保健サービスの利用	4.2	20.8	0.20	3.4	13.5	0.25	4.2	21.5	0.20	5.5	7.4	0.75	9.6	8.2	1.18
歯の補綴 (再掲)	-			0.3-			0.2-			0.1-			2-		
総数	5	13.3	0.38	4.6	38.9	0.12	6.5	34.8	0.19	7.3	61.8	0.12	11.6	52.6	0.22
I 感染症及び寄生虫症	-			10	8.5	1.17	-	181.4		7.6	19.0	0.40	9.4	34.9	0.27
腸管感染症 (再掲)	-			12	9.2	1.30	-	6.2		12	10.3	1.16	8	53.9	0.15
結核 (再掲)	-			-			-			-			-	73.0	
皮膚及び粘膜の病変を伴うウイルス疾患 (再掲)	-			-			-	7.0		5	39.6	0.13	8	10.2	0.78
真菌症 (再掲)	-			-			-	883.8		-	10.0		-	9.0	
II 新生物	3.1	14.6	0.21	0.7	19.1	0.04	3.1	36.8	0.08	17.4	44.0	0.40	6.8	40.5	0.17
(悪性新生物) (再掲)	2.4-			0.5-			3.2-			26-			9.1-		
胃の悪性新生物 (再掲)	-			-			-	14.7		-	20.4		19	13.9	1.37
結腸及び直腸の悪性新生物 (再掲)	0.5	2.5	0.20	-	8.9		-	16.2		-	22.7		4.6	17.9	0.26
気管、気管支及び肺の悪性新生物 (再掲)	-			-	9.0		-	5.0		-	69.1		-	16.3	

※集計不備があり、NDB集計のうち「II 新生物」「膀胱の悪性新生物」、「X X I 健康状態に影響を及ぼす要因及び保健サービスの利用」「『その他の保健サービス』以外」については「-」で記載しています

平成26年患者調査 上巻第46表 退院患者平均在院日数, 性・年齢階級 × 傷病分類 × 病院 - 一般診療所別															
	患者調査 40~44歳	NDB 40~44歳	患者調査 /NDB	患者調査 45~49歳	NDB 45~49歳	患者調査 /NDB	患者調査 50~54歳	NDB 50~54歳	患者調査 /NDB	患者調査 55~59歳	NDB 55~59歳	患者調査 /NDB	患者調査 60~64歳	NDB 60~64歳	患者調査 /NDB
III 血液及び造血系の疾患並びに免疫機構の障害	-	7.4	-	-	6.5	7.9	-	7.9	-	265.4	-	265.4	-	10.5	-
IV 内分泌, 栄養及び代謝疾患	-	9.4	-	27	258.5	0.10	-	1	38.5	31.5	35.8	0.88	72.7	46.3	1.57
甲状腺障害 (再掲)	-	9.0	-	-	1336.5	-	-	-	6.4	63	6.0	10.50	-	6.3	-
糖尿病 (再掲)	-	17.3	-	27	36.8	0.73	-	1	21.1	11	57.9	0.19	85	62.1	1.37
V 精神及び行動の障害	8.1	164.6	0.05	6	91.9	0.07	-	-	49.6	7.5	876.6	0.01	10.8	972.8	0.01
統合失調症, 統合失調症型障害及び妄想性障害 (再掲)	-	152.6	-	-	98.9	-	-	-	68.3	-	2467.3	-	-	1621.3	-
気分 [感情] 障害 (躁うつ病を含む) (再掲)	-	461.8	-	-	97.3	-	-	-	49.2	8	46.5	0.17	30	101.2	0.30
神経症性障害, ストレス関連障害及び身体表現性障害 (再掲)	10.3	4.9	2.11	6	54.0	0.11	-	-	36.3	7	94.8	0.07	3	5.4	0.56
VI 神経系の疾患	0.7	6.1	0.11	1	9.6	0.10	-	3.8	12.0	1	28.6	0.03	4.3	13.2	0.33
神経症性障害, ストレス関連障害及び身体表現性障害 (再掲)	1.3	10.2	0.13	0.6	56.0	0.01	-	0.6	3.8	1.4	16.9	0.08	1.4	14.7	0.10
VII 眼及び付属器の疾患	1	8.0	0.13	0.2	1.3	0.16	-	0.3	2.4	0.9	2.5	0.36	1	11.5	0.09
白内障 (再掲)	-	17.3	-	-	5.5	-	-	-	185.4	-	3.6	-	4.8	23.5	0.20
VIII 耳及び乳突突起の疾患	3.6	17.4	0.21	4.1	23.3	0.18	-	2.7	63.6	4.9	57.2	0.09	6.8	49.1	0.14
IX 循環器系の疾患	-	78.5	-	-	13.3	-	-	-	374.0	24	127.6	0.19	-	99.6	-
高血圧性疾患 (再掲)	1.8	-	-	1	-	-	-	2.3	-	1.6	-	-	1.5	-	-
(心疾患 (高血圧性のものを除く)) (再掲)	1	2.0	0.50	-	55.2	-	-	1	4.2	1.4	10.1	0.14	1	4.1	0.25
虚血性心疾患 (再掲)	-	-	-	-	-	-	-	6	-	6	-	-	18	-	-
脳血管疾患 (再掲)	10.1	23.6	0.43	-	9.2	-	-	4	18.9	9	15.5	0.58	3.4	88.6	0.04
X 呼吸器系の疾患	9	70.2	0.13	-	14.3	-	-	-	11.5	3	43.4	0.07	-	417.4	-
急性上気道感染症 (再掲)	11	9.3	1.19	-	9.8	-	-	-	28.4	11.4	12.2	0.94	5	20.6	0.24
肺炎 (再掲)	-	3.3	-	-	2.0	-	-	-	37.0	5	32.3	0.16	3	568.5	0.01
急性気管支炎及び急性細気管支炎 (再掲)	-	-	-	-	-	-	-	-	36.0	-	8.5	-	-	13.0	-
気管支炎及び慢性閉塞性肺疾患 (再掲)	-	7.0	-	-	2.0	-	-	4	7.3	0.55	5.6	-	-	8.6	-
喘息 (再掲)	5.7	8.2	0.69	4.1	43.6	0.09	-	3.4	10.4	0.33	3.7	38.9	0.10	15.3	0.35
XI 消化器系の疾患	-	-	-	-	-	-	-	-	-	-	-	-	-	-	-
う蝕 (再掲)	-	-	-	-	-	-	-	-	-	-	-	-	-	-	-
歯肉炎及び歯周疾患 (再掲)	-	12.1	-	9	2.0	4.50	-	-	10.0	7	259.1	0.03	14	110.2	0.13
胃潰瘍及び十二指腸潰瘍 (再掲)	-	7.5	-	-	274.3	-	-	-	36.0	-	22.6	-	1	8.6	0.12
胃炎及び十二指腸炎 (再掲)	-	8.2	-	5	32.4	0.15	-	36	11.5	3.13	24.8	-	-	18.3	-
肝疾患 (再掲)	-	17.7	-	-	7.9	-	-	-	12.6	-	251.2	-	1	27.4	0.04
XII 皮膚及び皮下組織の疾患	8.1	14.0	0.58	15.2	223.9	0.07	-	8.8	104.0	0.08	116.9	0.23	25.7	148.5	0.17
XIII 筋骨格系及び結合組織の疾患	-	12.0	-	-	506.5	-	-	4.6	533.4	0.01	265.9	-	-	979.2	-
炎症性多発性関節障害 (再掲)	3	-	-	43	-	-	-	2	-	29.7	-	-	28.5	-	-
関節症 (再掲)	11.8	13.1	0.90	6.5	142.3	0.05	-	15	22.2	0.68	22	26.4	0.83	22.4	1.53
脊柱障害 (再掲)	-	-	-	-	-	-	-	-	16.2	-	88.1	-	-	276.7	-
骨の密度及び骨構造の障害 (再掲)	2.4	4.1	0.59	1.9	7.6	0.25	-	4.6	7.4	0.63	14	26.3	0.53	43.1	0.08
XIV 腎尿路生殖器系の疾患	-	6.6	-	4	14.8	0.27	-	5.6	11.3	0.50	14	43.6	0.32	75.3	0.05
XV 糸球体疾患, 腎尿管管間質性疾患及び腎不全 (再掲)	-	-	-	-	-	-	-	-	-	-	-	-	-	-	-
前立腺肥大 (症) (再掲)	-	3.5	-	0.5	5.5	0.09	-	2.4	-	-	11.5	-	-	8.5	-
乳房及び女性生殖器の疾患 (再掲)	5.2	10.7	0.49	12.6	1.6	7.91	-	-	-	-	-	-	-	-	-
XVI 妊娠, 分娩及び産じょく	7.6	6.8	1.11	8	-	-	-	-	-	-	-	-	-	-	-
妊娠高血圧症候群 (再掲)	-	6.3	-	-	-	-	-	-	-	-	-	-	-	-	-
XVII 周産期に発生した病態	-	7.2	-	-	310.0	-	-	-	1.0	-	2.0	-	-	641.3	-
先天奇形, 変形及び染色体異常	-	-	-	-	-	-	-	-	-	-	-	-	-	-	-

※集計不備があり, NDB集計のうち「II 新生物」「膀胱の悪性新生物」, 「XXI 健康状態に影響を及ぼす要因及び保健サービスの利用」, 「『その他の保健サービス』以外」については「-」で記載しています

平成26年患者調査 上巻第46表 退院患者平均在院日数、性・年齢階級 × 傷病分類 × 病院 — 一般診療所別															
	患者調査 40～44歳	NDB 40～44歳	患者調査 /NDB	患者調査 45～49歳	NDB 45～49歳	患者調査 /NDB	患者調査 50～54歳	NDB 50～54歳	患者調査 /NDB	患者調査 55～59歳	NDB 55～59歳	患者調査 /NDB	患者調査 60～64歳	NDB 60～64歳	患者調査 /NDB
XVIII 症状、徴候及び異常臨床所見・異常検査所見で他に分類され	4	6.4	0.63	10	5.8	1.72	2.4	14.7	0.16	1.2	12.4	0.10	60	21.0	2.86
XIX 損傷、中毒及びその他の外因の影響	6.8	14.1	0.48	16.2	12.0	1.35	14.5	15.7	0.92	7.5	20.5	0.37	10.4	25.1	0.41
骨折 (再掲)	2	24.9	0.08	17.6	13.4	1.32	43.1	22.3	1.94	6.5	23.9	0.27	12.6	26.5	0.48
XXI 健康状態に影響を及ぼす要因及び保健サービスの利用 歯の補てつ (再掲)	2	3.0	0.67	-	10.8	-	-	1.3	-	-	75.3	-	-	31.9	-
	-	-	-	-	-	-	-	-	-	-	-	-	-	-	-

※集計不備があり、NDB集計のうち「II 新生物」「膀胱の悪性新生物」、「XXI 健康状態に影響を及ぼす要因及び保健サービスの利用」「『その他の保健サービス』以外」については「-」で記載しています

平成26年患者調査 上巻第46表 退院患者平均在院日数、性・年齢階級 × 傷病分類 × 病院 - 一般診療所別															
総数	患者調査 65～69歳	NDB 65～69歳	患者調査 /NDB	患者調査 70～74歳	NDB 70～74歳	患者調査 /NDB	患者調査 75～79歳	NDB 75～79歳	患者調査 /NDB	患者調査 80～84歳	NDB 80～84歳	患者調査 /NDB	患者調査 85～89歳	NDB 85～89歳	患者調査 /NDB
総数	30.1	57.9	0.52	35.2	56.5	0.62	39.3	66.5	0.59	46.6	58.6	0.79	56.3	64.4	0.87
I 感染症及び寄生虫症	14.2	27.0	0.53	20.7	42.2	0.49	21.4	36.8	0.58	27.9	40.5	0.69	45.9	44.2	1.04
腸管感染症 (再掲)	8.1	10.7	0.76	16.5	18.0	0.92	13	21.1	0.62	16.9	19.8	0.85	23	22.6	1.02
結核 (再掲)	27.8	78.3	0.35	54.2	47.4	1.14	50.9	75.5	0.67	71.6	71.3	1.00	58.9	100.1	0.59
皮膚及び粘膜の病変を伴うウイルス疾患 (再掲)	8.4	15.5	0.54	9.2	13.2	0.70	9.6	25.0	0.38	15.2	20.4	0.75	13.8	28.0	0.49
真菌症 (再掲)	27.8	70.5	0.39	17.7	133.9	0.13	25	64.3	0.39	29.6	91.6	0.32	39.4	87.7	0.45
II 新生物	15.7	22.2	0.71	18.3	22.1	0.83	20.2	23.7	0.85	23.7	27.1	0.87	36.9	36.7	1.01
(悪性新生物) (再掲)	16.3	-	-	18.1	-	-	21.2	-	-	24.3	-	-	36.4	-	-
胃の悪性新生物 (再掲)	14.8	20.6	0.72	18.5	16.7	1.11	20	28.8	0.75	28.1	22.9	1.23	39.5	33.0	1.20
結腸及び直腸の悪性新生物 (再掲)	13	22.2	0.58	14.5	24.1	0.60	17.1	24.3	0.70	19.9	25.7	0.78	33	33.1	1.00
気管、気管支及び肺の悪性新生物 (再掲)	16.2	20.6	0.79	16.7	19.6	0.85	20.2	21.8	0.93	23.6	25.8	0.91	50.3	47.0	1.07
III 血液及び造血器の疾患並びに免疫機構の障害	20.5	25.8	0.79	19.8	61.6	0.32	23.2	57.2	0.41	26	43.8	0.59	30.2	38.6	0.78
IV 内分泌、栄養及び代謝疾患	20.3	39.8	0.51	24.9	40.8	0.61	23.2	59.0	0.39	46.1	46.0	1.00	53.6	55.2	0.97
甲状腺障害 (再掲)	11	25.7	0.43	13.5	35.5	0.38	13	59.2	0.22	73.9	35.1	2.11	24.6	46.8	0.53
糖尿病 (再掲)	23.2	35.1	0.66	31.9	42.3	0.75	25.1	76.5	0.33	74.6	60.5	1.23	114.3	104.4	1.09
V 精神及び行動の障害	403.2	1022.3	0.39	507.5	1034.9	0.49	473.1	1204.4	0.39	478.7	742.7	0.64	320.3	514.6	0.62
統合失調症、統合失調症型障害及び妄想性障害 (再掲)	759.1	2005.5	0.38	1110.2	2393.5	0.46	1370.9	3249.4	0.42	1271.1	2729.0	0.47	818.6	1660.8	0.49
気分【感情】障害 (躁うつ病を含む) (再掲)	116.3	188.1	0.62	131.4	196.6	0.67	140.5	294.7	0.48	201.2	306.6	0.66	144.5	311.7	0.46
神経症性障害、ストレス関連障害及び身体表現性障害 (再掲)	50.1	126.9	0.39	58.8	84.0	0.70	52.6	76.0	0.69	73.5	151.6	0.48	43.3	72.3	0.60
VI 眼及び付属器の疾患	57	98.3	0.58	115.9	133.5	0.87	113.4	146.8	0.77	122.7	147.8	0.83	170.5	188.0	0.91
VII 眼及び付属器の疾患	5.6	14.4	0.39	2.9	14.8	0.20	5.1	15.6	0.33	5.2	20.1	0.26	3.4	23.0	0.15
白内障 (再掲)	5.2	6.2	0.84	2.3	12.6	0.18	4.9	12.9	0.38	5.1	14.1	0.36	2.9	11.4	0.25
VIII 耳及び乳突突起の疾患	8.9	7.3	1.23	7.2	15.8	0.46	7.4	9.4	0.79	7.5	9.9	0.75	9	15.1	0.60
IX 循環器系の疾患	31.6	34.6	0.91	32.6	31.3	1.04	39.9	48.3	0.83	56.9	53.5	1.06	87.4	69.7	1.25
高血圧性疾患 (再掲)	11.7	55.7	0.21	17.5	51.4	0.34	17.2	57.9	0.30	48.3	53.8	0.90	54	81.5	0.66
(心疾患 (高血圧性のものを除く)) (再掲)	14.9	-	-	12.1	-	-	15	-	-	29.9	-	-	43	-	-
虚血性心疾患 (再掲)	10.4	7.7	1.36	5.8	7.6	0.76	6.9	10.3	0.67	11.2	14.8	0.76	21.6	24.4	0.88
脳血管疾患 (再掲)	70.3	-	-	76.3	-	-	88.6	-	-	101.6	-	-	153.1	-	-
X 呼吸器系の疾患	20.9	39.4	0.53	32.2	36.4	0.89	31.5	53.5	0.59	37.9	62.8	0.60	45.2	50.0	0.90
急性気管支炎及び急性細気管支炎 (再掲)	7.4	64.1	0.12	6.3	24.8	0.25	7.9	43.8	0.18	10.8	45.8	0.24	8.8	41.4	0.21
肺炎 (再掲)	19.3	29.4	0.66	29.3	31.6	0.93	33.1	53.6	0.62	35.6	48.5	0.73	42.7	48.0	0.89
急性気管支炎及び急性細気管支炎 (再掲)	8.8	18.3	0.48	12.3	29.0	0.42	13.8	24.8	0.56	13.3	32.0	0.42	18.5	32.9	0.56
気管支炎及び慢性閉塞性肺疾患 (再掲)	29.7	41.7	0.71	38.6	58.4	0.66	57.9	70.2	0.82	59.8	136.8	0.44	107.7	111.3	0.97
喘息 (再掲)	12.1	17.8	0.68	13.6	17.9	0.76	20.5	32.7	0.63	24.2	25.7	0.94	25.3	45.9	0.55
XI 消化器系の疾患	11.4	19.5	0.59	13	21.1	0.62	15.2	21.4	0.71	20.5	25.7	0.80	23.6	32.3	0.73
う蝕 (再掲)	6.5	-	-	1.9	-	-	4.5	130.0	0.03	2.4	10.0	0.24	5.1	-	-
歯肉炎及び歯周炎 (再掲)	2.4	1164.0	0.00	3.8	-	-	3	14.0	0.21	7.3	32.0	0.23	1.6	-	-
胃潰瘍及び十二指腸潰瘍 (再掲)	16.3	28.3	0.58	15.4	37.1	0.42	16.2	35.9	0.45	22.1	27.1	0.81	28.1	41.1	0.68
胃炎及び十二指腸炎 (再掲)	8.1	59.1	0.14	8.1	36.8	0.22	6.2	39.6	0.16	9.7	40.5	0.24	12.8	40.2	0.32
肝疾患 (再掲)	28.5	25.4	1.12	26.4	38.1	0.69	30.9	35.3	0.87	51.7	46.0	1.12	50.1	47.5	1.05
XII 皮膚及び皮下組織の疾患	19.3	45.0	0.43	20.6	53.4	0.39	23.4	45.3	0.52	28.9	62.4	0.46	41.6	56.5	0.74
XIII 筋骨格系及び結合組織の疾患	26.4	61.0	0.43	27.6	50.0	0.55	32.5	44.9	0.72	39.8	48.8	0.82	47.7	61.6	0.77
炎症性多発性関節障害 (再掲)	14.7	198.8	0.07	16.7	170.1	0.10	25	110.8	0.23	48.7	99.2	0.49	33.1	71.6	0.46

※集計不備があり、NDB集計のうち「II 新生物」「膀胱の悪性新生物」、「X X I 健康状態に影響を及ぼす要因及び保健サービス」以外「『その他の保健サービス』以外」については「-」で記載しています

平成26年患者調査 上巻第46表 退院患者平均在院日数、性・年齢階級 × 傷病分類 × 病院 - 一般診療所別												
病状	患者調査 65～69歳 NDB	患者調査 /NDB	患者調査 70～74歳 NDB	患者調査 /NDB	患者調査 70～74歳 NDB	患者調査 /NDB	患者調査 75～79歳 NDB	患者調査 /NDB	患者調査 80～84歳 NDB	患者調査 /NDB	患者調査 85～89歳 NDB	患者調査 /NDB
関節症 (再掲)	30.1	-	30.6	-	32.9	-	35.5	-	35.5	-	41	-
脊柱彎曲 (再掲)	20.3	28.6	0.71	26.4	24.9	1.06	32.5	0.82	33.1	37.3	0.89	46.5
骨の密度及び構造の障害 (再掲)	26.8	34.7	0.77	34.2	35.8	0.96	53.4	1.33	46.1	43.3	1.07	44.9
XIV 腎尿路生殖器系の疾患	18.1	31.5	0.58	31.1	42.9	0.73	32.7	0.80	43.3	43.1	1.00	43.7
糸球体疾患、腎尿管間質性疾患及び腎不全 (再掲)	26.3	42.1	0.62	44.2	55.8	0.79	46.9	0.89	59.2	50.5	1.17	54.5
前立腺肥大 (症) (再掲)	-	-	-	-	-	-	-	-	-	-	-	-
乳房及び女性生殖器の疾患 (再掲)	8.1	8.7	0.93	9.6	9.9	0.97	9.4	0.47	13.6	14.4	0.94	12.4
XV 妊娠、分娩及び産じょく	-	-	-	-	2.7	-	-	-	-	-	-	-
妊娠高血圧症候群 (再掲)	-	-	-	-	-	-	-	-	-	-	-	-
XVI 周産期に発生した病態	-	-	-	-	-	-	-	-	-	-	-	-
XVII 先天奇形、変形及び染色体異常	15.2	48.8	0.31	30.3	45.3	0.67	23.1	0.18	155.4	21.4	7.27	10.1
XVIII 症状、徴候及び異常臨床所見・異常検査所見で他に分類され	19.1	68.8	0.28	16.4	43.5	0.38	26.8	0.57	35.6	76.7	0.46	39.9
XIX 損傷、中毒及びその他の外因の影響	24	28.5	0.84	32.9	34.3	0.96	46.9	1.00	43.4	42.3	1.03	45.9
骨折 (再掲)	27.1	30.7	0.88	37.8	35.3	1.07	51.3	1.08	46.2	43.7	1.06	49.7
XX I 健康状態に影響を及ぼす要因及び保健サービスの利用	17.5	32.5	0.54	17.1	7.8	2.20	28.1	10.5	2.68	37.3	13.0	2.87
歯の補てつ (再掲)	1	-	-	0.8	-	-	4.3	-	3	-	-	3.5
総数	31	58.4	0.53	36.6	57.5	0.64	39.8	0.59	47.7	58.2	0.82	56.6
I 感染症及び寄生虫症	14.8	21.0	0.54	21.3	40.6	0.52	21.9	0.37	28.2	40.6	0.69	45.4
腸管感染症 (再掲)	8.5	11.0	0.78	16.6	17.7	0.94	13.2	21.0	17.2	19.6	0.88	16.8
結核 (再掲)	27.8	79.5	0.35	54.2	47.3	1.15	50.9	77.1	71.6	72.2	0.99	58.9
皮膚及び粘膜の病変を伴うウイルス疾患 (再掲)	8.4	15.7	0.54	9.7	13.2	0.74	9.9	25.4	15.2	19.6	0.77	13.8
真菌症 (再掲)	27.8	72.4	0.38	17.7	134.7	0.13	25	66.3	29.6	93.1	0.32	38.1
II 新生物	15.8	21.7	0.73	18.3	21.9	0.84	19.3	23.3	23.9	26.8	0.89	34.3
(悪性新生物) (再掲)	16.4	-	-	18	-	-	20.2	-	24.6	-	-	33.6
胃の悪性新生物 (再掲)	14.8	20.8	0.71	18.5	16.7	1.10	20.1	22.6	28.1	23.0	1.22	39.5
結腸及び直腸の悪性新生物 (再掲)	13.1	21.9	0.60	14.7	24.2	0.61	17.8	24.5	20.3	25.7	0.79	33
気管、気管支及び肺の悪性新生物 (再掲)	16.2	20.4	0.79	16.7	19.8	0.85	19.7	21.5	23.6	25.5	0.92	49.1
III 血液及び造血器の疾患並びに免疫機構の障害	20.5	26.7	0.77	19.8	62.4	0.32	22.8	57.8	26.3	41.6	0.63	30
IV 内分泌、栄養及び代謝疾患	20.3	36.7	0.55	24.9	37.8	0.66	23.9	58.3	41.5	41.5	1.11	56.7
甲状腺障害 (再掲)	11	25.8	0.43	13.5	37.7	0.36	13	63.3	73.9	36.5	2.02	24.6
糖尿病 (再掲)	23.2	28.4	0.82	32.1	43.1	0.74	26.3	78.1	76.7	59.8	1.28	131.3
V 精神及び行動の障害	405.7	1047.3	0.39	507.5	1063.1	0.48	490.6	1230.4	532.6	766.1	0.70	337.8
統合失調症、統合失調症型障害及び妄想性障害 (再掲)	759.1	2021.8	0.38	1110.2	2414.4	0.46	1370.9	3267.4	1742.8	2819.0	0.62	818.6
気分 [感情] 障害 (躁うつ病を含む) (再掲)	118.2	193.1	0.61	131.4	198.7	0.66	140.4	304.1	211	318.3	0.66	144.5
神経症性障害、ストレス関連障害及び身体表現性障害 (再掲)	50.1	132.6	0.38	58.8	88.9	0.66	62.1	78.3	87.8	149.4	0.59	45.2
VI 神経系の疾患	61	103.6	0.59	112.6	141.0	0.80	119.9	148.6	130.7	150.5	0.87	176.3
VII 眼及び付属器の疾患	5.5	11.6	0.48	3.4	12.3	0.28	3.5	12.5	5.9	13.2	0.45	4
白内障 (再掲)	4.8	6.3	0.76	2.6	9.9	0.26	2.8	7.9	5.9	11.2	0.53	3.4
VIII 耳及び乳突突起の疾患	8.6	7.2	1.20	7.2	15.2	0.47	7.3	9.5	7.5	9.4	0.80	9.4
IX 循環器系の疾患	32	33.7	0.95	33.5	31.2	1.07	41.4	47.5	56.8	52.2	1.09	83.8
高血圧性疾患 (再掲)	9.5	64.0	0.15	22	44.1	0.50	16.5	48.2	38.4	49.1	0.78	41.8
(心疾患 (高血圧性ものを除く)) (再掲)	13.1	-	-	12.4	-	-	15.2	-	28.3	-	-	42.5
虚血性心疾患 (再掲)	10.6	7.4	1.44	6	7.5	0.80	7.1	9.8	11.1	11.2	0.99	22

※集計不備があり、NDB集計のうち「II 新生物」「膀胱の悪性新生物」、「XX I 健康状態に影響を及ぼす要因及び保健サービスの利用」「『その他の保健サービス』以外」については「-」で記載しています

平成26年患者調査 上巻第46表 退院患者平均在院日数、性・年齢階級 × 傷病分類 × 病院 - 一般診療所別															
	患者調査 65～69歳	NDB 65～69歳	患者調査 /NDB	患者調査 70～74歳	NDB 70～74歳	患者調査 /NDB	患者調査 75～79歳	NDB 75～79歳	患者調査 /NDB	患者調査 80～84歳	NDB 80～84歳	患者調査 /NDB	患者調査 85～89歳	NDB 85～89歳	患者調査 /NDB
脳血管疾患 (再掲)	70.3	-		77	-		93	-		103.7	-		145	-	
X 呼吸器系の疾患	21.2	40.5	0.52	33.3	36.8	0.91	32.5	52.0	0.62	38.2	61.5	0.62	46.9	49.6	0.94
急性上気道感染症 (再掲)	7.4	68.5	0.11	6.3	32.3	0.26	7.5	30.7	0.24	11.1	43.2	0.26	8.8	30.8	0.29
肺炎 (再掲)	19.7	30.0	0.66	31.4	34.2	0.97	34.7	51.4	0.68	35.7	46.3	0.77	45.2	47.8	0.95
急性気管支炎及び急性細気管支炎 (再掲)	8.8	17.0	0.52	12.3	30.9	0.40	14.1	23.4	0.60	13.7	29.4	0.47	18.7	27.2	0.69
気管支炎及び慢性閉塞性肺疾患 (再掲)	29.7	44.9	0.66	38.6	53.7	0.72	57.9	73.0	0.79	59.8	123.2	0.49	118.8	115.7	1.03
喘息 (再掲)	12.1	17.9	0.68	13.6	18.1	0.75	22.1	21.9	1.01	24.3	25.3	0.96	29.3	45.4	0.65
X I 消化器系の疾患	11.5	19.0	0.61	13.4	20.5	0.65	15.4	20.8	0.74	21.1	25.6	0.82	23.7	30.0	0.79
う蝕 (再掲)	6.5	-		1.9	-		4.5	130.0	0.03	2.4	10.0	0.24	5.1	-	
歯肉炎及び歯周疾患 (再掲)	2.4	1164.0	0.00	3.8	-		3	-		7.3	13.0	0.56	1.6	-	
胃潰瘍及び十二指腸潰瘍 (再掲)	13.8	22.1	0.62	15.7	26.0	0.60	16.2	26.1	0.62	22.4	26.2	0.85	28.1	33.5	0.84
胃炎及び十二指腸炎 (再掲)	8.1	51.9	0.16	8.7	30.7	0.28	6.2	39.5	0.16	13.5	42.4	0.32	14.2	27.7	0.51
肝疾患 (再掲)	28.2	25.8	1.09	26.9	37.9	0.71	31.8	35.9	0.89	47.4	44.7	1.06	45.6	43.8	1.04
X II 皮膚及び皮下組織の疾患	19.3	40.3	0.48	21.9	54.0	0.41	23.4	42.3	0.55	28.8	61.9	0.47	41.9	55.6	0.75
X III 筋骨格系及び結合組織の疾患	26.1	58.6	0.45	28	48.4	0.58	33	43.3	0.76	40.3	48.1	0.84	50.1	59.8	0.84
炎症性多発性関節腫瘍 (再掲)	14.8	192.4	0.08	16.2	154.7	0.10	25.2	103.9	0.24	40.9	93.1	0.44	29.9	73.5	0.41
関節症 (再掲)	29.3	-		31.1	-		33.6	-		36.5	-		42.2	-	
脊柱障害 (再掲)	20	24.7	0.81	25.9	24.6	1.05	26	30.9	0.84	33	37.2	0.89	50	47.7	1.05
骨の密度及び構造の障害 (再掲)	26.8	33.0	0.81	34.2	36.2	0.95	53.4	42.2	1.26	48.5	42.5	1.14	41.6	42.4	0.98
X IV 泌尿生殖器系の疾患	16.4	30.8	0.53	33.3	36.9	0.90	33.4	38.9	0.86	39.9	39.6	1.01	41	47.0	0.87
糸球体疾患、腎尿管間質性疾患及び腎不全 (再掲)	23.7	40.5	0.58	49.5	44.8	1.11	48.6	50.6	0.96	54	45.4	1.19	51.3	51.0	1.01
前立腺肥大 (症) (再掲)	-	-		-	-		-	-		-	-		-	-	
乳房及び女性生殖器の疾患 (再掲)	8.1	8.9	0.91	9.6	10.0	0.96	9.3	17.6	0.53	13.6	15.0	0.91	12.4	39.0	0.32
X V 妊娠、分娩及び産じょく	-	-		-	2.7		-	1.0		-	-		-	-	
妊娠高血圧症候群 (再掲)	-	-		-	-		-	-		-	-		-	-	
X VI 周産期に発生した病態	-	-		-	-		-	-		-	-		-	-	
X VII 先天奇形、変形及び染色体異常	15.2	51.4	0.30	30.3	47.9	0.63	23.1	139.1	0.17	155.4	21.6	7.20	10.1	40.7	0.25
X VIII 症状、徴候及び異常臨床所見・異常検査所見で他に分類され	20.3	71.5	0.28	16.9	45.1	0.38	27.8	47.5	0.59	37.7	77.9	0.48	43.8	80.9	0.54
X IX 損傷、中毒及びその他の外因の影響	25	27.8	0.90	32.7	34.4	0.95	41.9	47.4	0.88	43.3	42.3	1.02	46.8	46.3	1.01
骨折 (再掲)	28.1	29.3	0.96	37.3	35.3	1.06	44.5	47.2	0.94	46.2	43.8	1.05	50.7	47.9	1.06
X X I 健康状態に影響を及ぼす要因及び保健サービスの利用	14.9	59.0	0.25	22.1	8.7	2.53	30.6	9.2	3.32	37.6	9.0	4.18	21.8	20.9	1.05
歯の補てつ (再掲)	1	-		0.8	-		4.3	-		3	-		3.5	-	
一般診療所	15.5	50.8	0.31	13.9	42.2	0.33	31.8	56.5	0.56	32.7	63.9	0.51	51.9	80.1	0.65
I 感染症及び寄生虫症	6.1	14.5	0.42	9.7	81.8	0.12	9.3	30.7	0.30	11.9	38.8	0.31	50.9	53.1	0.96
腸管感染症 (再掲)	6.1	7.6	0.81	4	24.0	0.17	9.9	22.0	0.45	3.5	23.9	0.15	51.4	18.4	2.79
結核 (再掲)	-	50.0	-	-	49.5	-	-	31.5	-	-	40.0	-	-	7.0	-
皮膚及び粘膜の病変を伴うウイルス疾患 (再掲)	-	9.4	-	7.6	14.9	0.51	1	17.5	0.06	-	28.8	-	-	19.8	-
真菌症 (再掲)	-	15.0	-	-	47.0	-	-	42.4	-	-	70.8	-	44	48.1	0.92
II 新生物	3.6	38.8	0.09	22.2	28.0	0.79	57.9	36.0	1.61	10.3	38.4	0.27	187.3	61.7	3.04
(悪性新生物) (再掲)	5	-		33.7	-		77.6	-		11.1	-		210.1	-	
胃の悪性新生物 (再掲)	-	15.0	-	-	10.9	-	5	150.3	0.03	-	20.2	-	-	46.2	-
結腸及び直腸の悪性新生物 (再掲)	6.4	32.5	0.20	-	21.0	-	0.4	16.6	0.02	7.6	23.8	0.32	-	25.5	-
気管、気管支及び肺の悪性新生物 (再掲)	9	26.9	0.34	-	11.0	-	62	33.3	1.86	-	38.5	-	95.8	148.7	0.64

※集計不備があり、NDB集計のうち「II 新生物」「膀胱の悪性新生物」、「X X I 健康状態に影響を及ぼす要因及び保健サービスの利用」「『その他の保健サービス』以外」については「-」で記載しています

平成26年患者調査 上巻第46表 退院患者平均在院日数、性・年齢階級 × 傷病分類 × 病院 - 一般診療所別															
	患者調査 65～69歳	NDB 65～69歳	患者調査 /NDB	患者調査 70～74歳	NDB 70～74歳	患者調査 /NDB	患者調査 75～79歳	NDB 75～79歳	患者調査 /NDB	患者調査 80～84歳	NDB 80～84歳	患者調査 /NDB	患者調査 85～89歳	NDB 85～89歳	患者調査 /NDB
III 血液及び造血系の疾患並びに免疫機構の障害	-	12.0	-	-	33.5	-	43	40.4	1.06	2	97.3	0.02	33.4	45.9	0.73
IV 内分泌、栄養及び代謝疾患	-	21.9	0.30	23.1	72.8	0.32	11.4	66.6	0.17	47.8	84.6	0.57	37.7	79.9	0.47
甲状腺障害 (再掲)	-	25.0	-	-	16.3	-	-	32.9	-	-	19.3	-	-	118.9	-
糖尿病 (再掲)	21.9	112.5	0.19	23.8	33.7	0.71	13.4	60.7	0.22	66.3	65.6	1.01	65.2	125.1	0.52
V 精神及び行動の障害	3	484.7	0.01	-	94.8	-	39.4	599.8	0.07	99.2	281.0	0.35	19.4	378.3	0.05
統合失調症、統合失調症型障害及び妄想性障害 (再掲)	-	1405.8	-	-	121.3	-	-	2475.4	-	149.1	1051.9	0.14	-	1648.3	-
気分【感情】障害 (躁うつ病を含む) (再掲)	3	72.1	0.04	-	137.4	-	148	82.3	1.80	40.5	44.9	0.90	-	262.5	-
神経症性障害、ストレス関連障害及び身体表現性障害 (再掲)	-	86.8	-	-	32.4	-	11	50.8	0.22	16.6	167.0	0.10	10	25.4	0.39
VI 神経系の疾患	11.8	20.8	0.57	187.3	29.1	6.43	10.5	121.6	0.09	14.5	112.8	0.13	106	169.4	0.63
VII 眼及び付属器の疾患	5.9	27.0	0.22	1.6	25.9	0.06	12.2	30.7	0.40	2	52.7	0.04	1.1	58.8	0.02
白内障 (再掲)	6.2	5.8	1.07	1.6	27.0	0.06	13.7	41.2	0.33	1.8	33.3	0.05	0.9	24.5	0.04
VIII 耳及び乳突突起の疾患	28.7	10.2	2.81	-	33.7	-	16	6.8	2.36	6	19.5	0.31	4.5	18.5	0.24
IX 循環器系の疾患	24.3	49.3	0.49	9.2	32.7	0.28	13.4	59.6	0.22	59	71.4	0.83	135.8	92.7	1.47
高血圧性疾患 (再掲)	29.1	25.4	1.15	5.1	78.7	0.06	25.2	86.6	0.29	79.5	66.6	1.19	102.2	83.2	1.23
(心疾患 (高血圧性のものを除く)) (再掲)	76.6	-	-	4.9	-	-	5.6	-	-	70.3	-	-	49.3	-	-
虚血性心疾患 (再掲)	2.2	14.6	0.15	1	9.9	0.10	3.2	21.2	0.15	16.6	78.8	0.21	5	50.9	0.10
脳血管疾患 (再掲)	-	-	-	29.8	-	-	23.2	-	-	38.5	-	-	28.4	-	-
X 呼吸器系の疾患	8.3	20.1	0.41	13.2	27.1	0.49	10.9	83.7	0.13	24.7	86.8	0.28	19.7	56.0	0.35
急性上気道感染症 (再掲)	-	25.4	-	-	31.9	-	12	126.1	0.10	8	59.8	0.13	-	92.7	-
肺炎 (再掲)	10.8	17.1	0.63	13.6	16.9	0.80	7.8	98.4	0.08	34.2	92.7	0.37	17.5	51.4	0.34
急性気管支炎及び急性細気管支炎 (再掲)	-	26.3	-	-	18.7	-	8	39.4	0.20	9.7	50.4	0.19	10	86.8	0.12
気管支炎及び慢性閉塞性肺疾患 (再掲)	-	9.0	-	-	102.2	-	-	42.9	-	-	257.9	-	27	74.5	0.36
喘息 (再掲)	-	16.4	-	-	14.1	-	8.9	155.8	0.06	21.8	29.7	0.74	12.5	51.2	0.24
XI 消化器系の疾患	9.3	25.6	0.36	4.1	29.5	0.14	9.9	30.0	0.33	10.8	27.5	0.39	21.1	66.7	0.32
う蝕 (再掲)	-	-	-	-	-	-	-	-	-	-	-	-	-	-	-
歯肉炎及び歯周疾患 (再掲)	-	-	-	-	-	-	-	14.0	-	-	51.0	-	-	-	-
胃潰瘍及び十二指腸潰瘍 (再掲)	34.7	94.7	0.37	9	193.4	0.05	-	150.3	-	14.6	36.3	0.40	-	142.0	-
胃炎及び十二指腸炎 (再掲)	-	83.4	-	1	58.6	0.02	-	40.0	-	4.4	31.2	0.14	7.2	94.7	0.08
肝疾患 (再掲)	55	19.1	2.88	7.9	44.1	0.18	18	26.2	0.69	285	68.8	4.14	110.5	84.5	1.31
XII 皮膚及び皮下組織の疾患	-	102.6	-	2.4	43.3	0.06	33	85.0	0.39	63	69.0	0.91	21	69.8	0.30
XIII 筋骨格系及び結合組織の疾患	29.6	96.3	0.31	22.4	70.7	0.32	29	66.3	0.44	36.6	55.9	0.65	37.6	79.1	0.48
炎症性多発性関節障害 (再掲)	10	319.7	0.03	32.5	489.2	0.07	19.2	210.2	0.09	93.7	205.9	0.46	41.7	47.0	0.89
関節症 (再掲)	34.4	-	-	21.3	-	-	29.5	-	-	28.3	-	-	33.9	-	-
脊柱障害 (再掲)	25.6	83.8	0.31	35.8	29.0	1.23	31	55.5	0.56	33.8	38.3	0.88	37.3	111.9	0.33
骨の密度及び構造の障害 (再掲)	-	46.4	-	-	33.6	-	-	26.2	-	29.6	49.7	0.60	89	38.0	2.34
XIV 腎尿路生殖器系の疾患	53.4	44.4	1.20	5.1	128.6	0.04	21.2	79.4	0.27	99.2	103.6	0.96	81.5	135.8	0.60
糸球体疾患、腎尿管管間質性疾患及び腎不全 (再掲)	55.8	69.0	0.81	5.1	188.8	0.03	25.4	83.1	0.31	123.7	136.4	0.91	87.4	195.4	0.45
前立腺肥大 (症) (再掲)	-	-	-	-	-	-	-	-	-	-	-	-	-	-	-
乳房及び女性生殖器系の疾患 (再掲)	-	6.1	-	-	7.8	-	11	89.9	0.12	-	3.5	-	-	5.0	-
XV 妊娠、分娩及び産じょく	-	-	-	-	-	-	-	-	-	-	-	-	-	-	-
妊娠高血圧症候群 (再掲)	-	-	-	-	-	-	-	-	-	-	-	-	-	-	-
XVI 周産期に発生した病態	-	-	-	-	-	-	-	-	-	-	-	-	-	-	-
XVII 先天奇形、変形及び染色体異常	-	20.5	-	-	3.3	-	-	14.5	-	-	19.3	-	-	16.0	-

※集計不備があり、NDB集計のうち「II 新生物」「膀胱の悪性新生物」、「X X I 健康状態に影響を及ぼす要因及び保健サービスの利用」「『その他の保健サービス』以外」については「-」で記載しています

平成26年患者調査 上巻第46表 退院患者平均在院日数、性・年齢階級 × 傷病分類 × 病院 × 一般診療所別															
	患者調査 65～69歳	NDB 65～69歳	患者調査 /NDB	患者調査 70～74歳	NDB 70～74歳	患者調査 /NDB	患者調査 75～79歳	NDB 75～79歳	患者調査 /NDB	患者調査 80～84歳	NDB 80～84歳	患者調査 /NDB	患者調査 85～89歳	NDB 85～89歳	患者調査 /NDB
XVIII 症状、徴候及び異常臨床所見・異常検査所見で他に分類され	1.9	43.9	0.04	6	28.4	0.21	17	41.1	0.41	20.6	63.6	0.32	19	47.5	0.40
XIX 損傷、中毒及びその他の外因の影響	17.2	41.2	0.42	35.2	31.9	1.10	96.2	41.0	2.35	44.4	40.9	1.08	36.1	60.9	0.59
骨折（再掲）	20.4	56.1	0.36	45.1	35.8	1.26	108.9	48.7	2.24	46.8	41.7	1.12	38.4	58.5	0.66
XXI 健康状態に影響を及ぼす要因及び保健サービスの利用 歯の補てつ（再掲）	25.6	7.8	3.27	7.2	6.9	1.04	14.4	11.8	1.22	35.5	18.1	1.96	13.8	18.2	0.76
	-	-	-	-	-	-	-	-	-	-	-	-	-	-	-

※集計不備があり、NDB集計のうち「II 新生物」「膀胱の悪性新生物」、「XXI 健康状態に影響を及ぼす要因及び保健サービスの利用」「『その他の保健サービス』以外」については「-」で記載しています

平成26年患者調査 上巻第46表 退院患者平均在院日数、性・年齢階級 × 傷病分類 × 病院 - 一般診療所別													
総数	患者調査 90歳以上	NDB 90歳以上	患者調査 /NDB	不詳	65歳以上 (再掲)	NDB 65歳以上	患者調査 /NDB	70歳以上 (再掲)	NDB 70歳以上	患者調査 /NDB	75歳以上 (再掲)	NDB 75歳以上	患者調査 /NDB
総数	84.3	86.7	0.97	30.7	47.8	64.7	0.74	50.7	65.7	0.77	54.5	67.8	0.80
I 感染症及び寄生虫症	37.8	54.7	0.69	17.7	28.8	41.5	0.69	30.9	43.3	0.71	33.2	43.5	0.76
腸管感染症 (再掲)	23.8	24.4	0.97	18.7	17.5	20.2	0.87	18.7	21.3	0.88	19.2	21.8	0.88
結核 (再掲)	62.7	74.6	0.84	106	58.9	77.1	0.76	61.5	77.0	0.80	62.5	80.2	0.78
皮膚及び粘膜の病変を伴うウイルス疾患 (再掲)	20.9	37.4	0.56	10.5	12.5	22.2	0.56	13.2	23.5	0.56	14.5	26.3	0.55
真菌症 (再掲)	75.6	174.4	0.43	22	33.6	105.0	0.32	34.5	109.5	0.32	38.3	105.3	0.36
II 新生物	70.7	50.8	1.39	90.2	23.4	26.2	0.89	25.7	27.3	0.94	29	29.6	0.98
(悪性新生物) (再掲)	73.3 -			106.4	24 -			26.3 -			29.8 -		
胃の悪性新生物 (再掲)	72.7	57.8	1.26	17.4	26.2	25.6	1.02	29.2	26.9	1.09	33	30.4	1.08
結腸及び直腸の悪性新生物 (再掲)	93.7	47.5	1.97	9.1	22.4	26.5	0.85	24.7	27.5	0.90	28.8	28.8	1.00
気管、気管支及び肺の悪性新生物 (再掲)	190.7	73.3	2.60	27.8	27.6	25.8	1.07	31.2	27.4	1.14	38.5	31.3	1.23
III 血液及び造血器の疾患並びに免疫機構の障害	29.5	51.3	0.57	16.1	25.5	46.9	0.54	26.1	49.4	0.53	27.2	47.1	0.58
IV 内分泌、栄養及び代謝疾患	56.6	69.7	0.81	47.5	40.1	52.5	0.76	42.6	54.1	0.79	45.7	56.8	0.80
甲状腺障害 (再掲)	117.5	101.0	1.16	-	35.1	47.1	0.75	43.6	52.3	0.83	53.8	56.7	0.95
糖尿病 (再掲)	183.9	172.8	1.06	79.9	60.1	71.9	0.84	68.2	79.6	0.86	78.8	91.2	0.86
V 精神及び行動の障害	467.8	557.0	0.84	59.1	446.7	875.6	0.51	456.7	846.0	0.54	441.5	793.7	0.56
統合失調症、統合失調症型障害及び妄想性障害 (再掲)	1638	1948.1	0.84	71.4	1059.2	2426.4	0.44	1200.2	2584.9	0.46	1254.7	2682.0	0.47
気分【感情】障害 (躁うつ病を含む) (再掲)	223.3	500.8	0.45	50	147.2	263.6	0.56	156	283.7	0.55	167	319.6	0.52
神経症性障害、ストレス関連障害及び身体表現性障害 (再掲)	28.8	157.7	0.16	71	55.3	105.8	0.52	56.2	102.6	0.55	55.5	106.7	0.52
VI 神経系の疾患	318.6	295.4	1.08	87.7	141.2	162.9	0.87	153.8	172.4	0.89	162.4	181.2	0.90
VI 眼及び付属器の疾患	3.4	34.0	0.10	2.4	4.4	17.9	0.25	4.2	18.5	0.23	4.7	19.8	0.24
白内障 (再掲)	2.7	16.3	0.17	1.8	4.1	12.1	0.34	3.9	13.0	0.30	4.5	13.2	0.34
VIII 耳及び乳突の疾患	10.4	63.5	0.16	6	8	13.5	0.59	7.8	15.2	0.51	8	14.9	0.54
IX 循環器系の疾患	134	105.8	1.27	62.6	67.3	60.1	1.12	71.6	63.0	1.14	79.5	69.0	1.15
高血圧性疾患 (再掲)	238.5	112.2	2.13	-	88.8	74.2	1.20	94.4	75.5	1.25	103.9	78.4	1.33
(心疾患 (高血圧性のものを除く)) (再掲)	69.2 -			20.8	33.1 -			35.1 -			39.8 -		
虚血性心疾患 (再掲)	57.7	80.4	0.72	11.9	12.9	16.9	0.76	13.4	18.5	0.73	16.2	22.2	0.73
脳血管疾患 (再掲)	214.6 -			123.2	126.3 -			132.2 -			141.5 -		
X 呼吸器系の疾患	51.5	62.9	0.82	23.1	41.8	55.1	0.76	43	56.0	0.77	44.1	57.9	0.76
急性気管支炎及び急性細気管支炎 (再掲)	12.8	75.1	0.17	4.3	8.9	47.6	0.19	9.2	44.7	0.21	9.9	50.2	0.20
肺炎 (再掲)	49.9	55.9	0.89	23.5	40.7	49.3	0.82	41.7	50.3	0.83	42.7	51.7	0.83
急性気管支炎及び慢性細気管支炎 (再掲)	18.2	40.2	0.45	13.4	16	32.7	0.49	16.3	33.5	0.49	16.6	34.0	0.49
気管支炎及び慢性閉塞性肺疾患 (再掲)	157.2	219.4	0.72	9	92.1	126.4	0.73	96.4	132.5	0.73	102.5	140.7	0.73
喘息 (再掲)	71.6	82.1	0.87	22.1	29.7	38.6	0.77	31.7	40.9	0.77	35	45.0	0.78
XI 消化器系の疾患	33.8	41.9	0.81	12.3	18.8	26.4	0.71	20.1	27.5	0.73	22	29.1	0.75
う蝕 (再掲)	5.9 -			-	4.2	70.0	0.06	3.6	70.0	0.05	4.3	70.0	0.06
肉内炎及び歯周疾患 (再掲)	1 -			5	3.7	310.5	0.01	3.9	26.0	0.15	3.9	26.0	0.15
胃潰瘍及び十二指腸潰瘍 (再掲)	73.7	45.1	1.63	14.6	28.6	35.8	0.80	30.1	36.7	0.82	32.7	36.6	0.89
胃炎及び十二指腸炎 (再掲)	24.1	81.9	0.29	-	12.6	46.9	0.27	13	45.0	0.29	13.6	46.9	0.29
肝疾患 (再掲)	42.7	83.7	0.51	12.3	36.7	42.2	0.87	38.6	45.6	0.85	42.9	48.0	0.89
XII 皮膚及び皮下組織の疾患	44.5	80.4	0.55	10.2	32	59.3	0.54	33.3	60.8	0.55	35.5	62.0	0.57
XIII 筋骨格系及び結合組織の疾患	106.8	90.9	1.17	47.5	39.1	54.9	0.71	41.4	53.9	0.77	45.9	55.1	0.83
炎症性多発性関節障害 (再掲)	48.7	35.4	1.38	17.9	28.7	122.5	0.23	31.9	106.8	0.30	37.4	86.3	0.43

※集計不備があり、NDB集計のうち「II 新生物」「膀胱の悪性新生物」、「X X I 健康状態に影響を及ぼす要因及び保健サービスの利用」「『その他の保健サービス』以外」については「-」で記載しています

平成26年患者調査 上巻第46表 退院患者平均在院日数, 性・年齢階級 × 傷病分類 × 病院 - 一般診療所別													
病院	患者調査 90歳以上	NDB 90歳以上	患者調査 /NDB	不詳	65歳以上 (再掲)	NDB 65歳以上	患者調査 /NDB	70歳以上 (再掲)	NDB 70歳以上	患者調査 /NDB	75歳以上 (再掲)	NDB 75歳以上	患者調査 /NDB
関節症 (再掲)	94.8 -		1.36	43.4	34.7 -		0.96	35.7 -		0.98	37.6 -		0.97
脊柱彎曲 (再掲)	119.5	87.9	1.36	62.4	36.5	38.1	0.96	38.9	39.5	0.98	42.9	44.2	0.97
骨の密度及び構造の障害 (再掲)	44.8	77.7	0.58	27	43.5	45.8	0.95	45.4	46.0	0.97	47.6	48.8	0.98
XIV 腎尿路生殖器系の疾患	43.8	49.6	0.88	14.9	36.8	44.3	0.83	39.4	46.0	0.86	41.1	46.6	0.88
糸球体疾患, 腎尿管間質性疾患及び腎不全 (再掲)	56.8	56.6	1.00	14.8	49.8	53.6	0.93	52.8	55.0	0.96	54.5	54.9	0.99
前立腺肥大 (症) (再掲)	-	-	-	-	-	-	-	-	-	-	-	-	-
乳房及び女性生殖器の疾患 (再掲)	24.4	140.6	0.17	4.1	10	17.3	0.58	10.9	21.2	0.51	11.7	28.2	0.41
XV 妊娠, 分娩及び産じょく	-	-	-	8.9 -	-	2.3	-	-	2.3	-	-	1.0	-
妊娠高血圧症候群 (再掲)	-	-	-	7 -	-	-	-	-	-	-	-	-	-
XVI 周産期に発生した病態	-	-	-	-	-	-	-	-	-	-	-	-	-
XVII 先天奇形, 変形及び染色体異常	8.4	221.4	0.04	9.6	33.8	71.8	0.47	41.5	77.6	0.53	46.6	89.6	0.52
XVIII 症状, 徴候及び異常臨床所見・異常検査所見で他に分類され	69	113.7	0.61	10.2	38.2	77.0	0.50	40	77.7	0.51	43.2	82.3	0.53
XIX 損傷, 中毒及びその他の外因の影響	60.8	52.9	1.15	25.2	44.3	43.8	1.01	46.5	45.3	1.03	48.7	47.0	1.04
骨折 (再掲)	64.5	55.4	1.16	35.9	48.7	45.8	1.06	50.7	47.0	1.08	52.5	48.5	1.08
XX I 健康状態に影響を及ぼす要因及び保健サービスの利用	18.5	34.2	0.54	8.8	23.8	15.7	1.52	25.1	12.8	1.96	27.5	14.6	1.89
歯の補てつ (再掲)	11 -	-	-	-	1.9 -	-	-	2.2 -	-	-	4.4 -	-	-
総数	83.6	85.0	0.98	37.7	48.4	64.5	0.75	51.2	65.4	0.78	54.8	67.3	0.81
I 感染症及び寄生虫症	40	54.7	0.73	30.1	29.2	41.2	0.71	31.3	43.0	0.73	33.5	43.5	0.77
腸管感染症 (再掲)	25.8	23.4	1.10	18.7	16.7	20.0	0.84	17.7	21.0	0.84	17.9	21.6	0.83
結核 (再掲)	62.7	75.4	0.83	10.6	58.9	78.2	0.75	61.5	78.1	0.79	62.5	81.3	0.77
皮膚及び粘膜の病変を伴うウイルス疾患 (再掲)	23.3	38.8	0.60	10.5	13	22.3	0.58	13.8	23.5	0.59	14.8	26.5	0.56
真菌症 (再掲)	75.6	174.1	0.43	22	33.2	107.1	0.31	34	111.7	0.30	38	107.5	0.35
II 新生物	72.4	50.2	1.44	90.2	23	25.7	0.89	25.2	26.9	0.94	28.3	29.1	0.97
(悪性新生物) (再掲)	73.6 -	-	-	106.4	23.5 -	-	-	25.6 -	-	-	28.9 -	-	-
胃の悪性新生物 (再掲)	70.8	56.8	1.25	17.4	25.9	24.5	1.06	28.8	25.5	1.13	32.6	28.6	1.14
結腸及び直腸の悪性新生物 (再掲)	96.1	48.5	1.98	9.1	22.7	26.6	0.85	25.2	27.7	0.91	29.5	29.1	1.02
気管, 気管支及び肺の悪性新生物 (再掲)	190.7	75.0	2.54	27.8	27.4	25.1	1.09	30.9	26.5	1.17	38.1	29.9	1.27
III 血液及び造血器の疾患並びに免疫機構の障害	30	50.5	0.59	16.1	25.5	46.6	0.55	26.1	48.9	0.53	27.3	46.4	0.59
IV 内分泌, 栄養及び代謝疾患	59.3	65.8	0.90	47.5	40.3	49.5	0.81	43.2	51.2	0.84	46.7	53.9	0.87
甲状腺障害 (再掲)	117.5	61.4	1.91 -	-	35.1	42.3	0.83	43.6	46.5	0.94	53.8	48.9	1.10
糖尿病 (再掲)	191.9	171.3	1.12	79.9	60.5	70.0	0.86	69.9	79.0	0.88	82.7	90.6	0.91
V 精神及び行動の障害	467.3	578.1	0.81	59.1	462	902.4	0.51	475.6	873.0	0.54	465.4	818.7	0.57
統合失調症, 統合失調症型障害及び妄想性障害 (再掲)	1638	2076.0	0.79	71.4	1102.7	2460.7	0.45	1275.9	2626.8	0.49	1388.2	2738.4	0.51
気分 [感情] 障害 (躁うつ病を含む) (再掲)	232.1	530.4	0.44	50	149	270.4	0.55	157.9	291.1	0.54	170	329.8	0.52
神経症性障害, ストレス関連障害及び身体表現性障害 (再掲)	25.8	180.8	0.14	71	59.9	109.9	0.54	61.8	106.5	0.58	62.6	110.5	0.57
VI 神経系の疾患	318.3	301.8	1.05	107.6	146	166.6	0.88	158.4	175.8	0.90	169	183.8	0.92
VII 眼及び付属器の疾患	3.7	23.8	0.16	2.8	4.4	13.3	0.33	4.1	13.6	0.30	4.4	14.1	0.31
白内障 (再掲)	2.9	11.9	0.24	1.7	3.8	9.2	0.41	3.7	9.6	0.38	4.1	9.6	0.43
VIII 耳及び嗅覚突起の疾患	10.4	33.9	0.31	6	8	12.0	0.67	7.8	13.3	0.59	8.1	12.5	0.65
IX 循環器系の疾患	131.1	103.6	1.27	62.6	66.1	58.6	1.13	70.3	61.5	1.14	77.9	67.3	1.16
高血圧性疾患 (再掲)	168.8	102.5	1.65 -	-	63	68.8	0.92	67.4	69.1	0.97	72.7	72.3	1.01
(心疾患 (高血圧性のものを除く)) (再掲)	70.4 -	-	-	20.8	32.4 -	-	-	34.6 -	-	-	39.2 -	-	-
虚血性心疾患 (再掲)	62.8	77.1	0.82	11.9	13.1	15.3	0.86	13.6	16.6	0.82	16.4	19.8	0.83

平成26年患者調査上巻第46表 退院患者平均在院日数、性・年齢階級 × 傷病分類 × 病院 - 一般診療所別													
	患者調査 90歳以上	NDB 90歳以上	患者調査 /NDB	不詳	65歳以上 (再掲)	NDB 65歳以上	患者調査 /NDB	70歳以上 (再掲)	NDB 70歳以上	患者調査 /NDB	75歳以上 (再掲)	NDB 75歳以上	患者調査 /NDB
脳血管疾患 (再掲)	214.6 -			123.2	125 -			131.1 -			140.5 -		
X 呼吸器系の疾患	51	62.3	0.82	238	42.2	54.5	0.77	43.5	55.3	0.79	44.5	57.2	0.78
急性上気道感染症 (再掲)	12.8	36.1	0.35	4.3	8.9	38.5	0.23	9.2	33.1	0.28	9.9	35.7	0.28
肺炎 (再掲)	49	56.3	0.87	23.5	41.3	48.8	0.85	42.4	49.7	0.85	43.2	51.1	0.85
急性気管支炎及び急性細気管支炎 (再掲)	23.4	42.0	0.56	4.4	17.4	31.2	0.56	17.8	32.1	0.55	18.3	32.2	0.57
気管支炎及び慢性閉塞性肺疾患 (再掲)	161.7	235.6	0.69	9	92.6	128.2	0.72	97.3	134.2	0.72	104.1	143.2	0.73
喘息 (再掲)	45.5	78.8	0.58	22.1	24.6	35.8	0.69	26.3	37.9	0.69	29.1	41.5	0.70
X I 消化器系の疾患	34.7	37.5	0.93	12.3	19.1	25.2	0.76	20.5	26.2	0.78	22.4	27.6	0.81
う蝕 (再掲)	5.9 -			-	4.2	7.0	0.60	3.6	7.0	0.05	4.3	7.0	0.06
歯肉炎及び歯周疾患 (再掲)	1 -			5	3.7	5.8	0.01	3.9	13.0	0.30	3.9	13.0	0.30
胃潰瘍及び十二指腸潰瘍 (再掲)	80.1	43.0	1.86	14.6	29	29.8	0.97	30.7	30.7	1.00	33.4	31.6	1.06
胃炎及び十二指腸炎 (再掲)	48.4	70.0	0.69 -	-	16.2	41.8	0.39	17.2	40.3	0.43	18.6	42.5	0.44
肝疾患 (再掲)	42.7	51.9	0.82	12.3	35.5	38.7	0.92	37.2	41.3	0.90	40.9	42.5	0.96
X II 皮膚及び皮下組織の疾患	45.7	80.6	0.57	10.2	32.2	58.2	0.55	33.6	60.1	0.56	35.5	61.0	0.58
X III 筋骨格系及び結合組織の疾患	99	89.1	1.11	42.9	38.6	53.3	0.72	40.9	52.4	0.78	45.5	53.6	0.85
炎症性多発性関節腫瘍 (再掲)	49.2	35.4	1.39	17.9	26.2	116.5	0.22	29.1	100.7	0.29	34.3	82.9	0.41
関節症 (再掲)	88.4 -			43.4	34.9 -			36 -			38 -		
脊柱彎曲 (再掲)	95.3	81.4	1.17	68.8	33.5	35.5	0.94	35.8	37.2	0.96	39.3	41.2	0.95
骨の密度及び構造の障害 (再掲)	44.8	55.5	0.81	27	43.3	42.6	1.02	45.4	43.5	1.04	47.7	44.8	1.07
X IV 泌尿生殖器系の疾患	45.8	47.0	0.97	14.9	36.1	40.9	0.88	38.9	42.2	0.92	40.1	43.2	0.93
糸球体疾患、腎尿管間質性疾患及び腎不全 (再掲)	62.9	53.3	1.18	14.8	49.8	48.1	1.04	53.1	49.0	1.08	53.8	49.8	1.08
前立腺肥大 (症) (再掲)	-			-	-	-		-	-		-	-	
乳房及び女性生殖器の疾患 (再掲)	24.4	78.0	0.31	4.1	10	15.4	0.65	10.9	18.3	0.59	11.7	23.5	0.50
X V 妊娠、分娩及び産じょく	-			10.9 -	-	2.3		-	2.3		-	1.0	
妊娠高血圧症候群 (再掲)	-			7 -	-	-		-	-		-	-	
X VI 周産期に発生した病態	-			-	-	-		-	-		-	-	
X VII 先天奇形、変形及び染色体異常	8.4	269.0	0.03	9.6	33.8	77.2	0.44	41.5	83.9	0.49	46.6	98.3	0.47
X VIII 症状、徴候及び異常臨床所見・異常検査所見で他に分類され	64.6	115.7	0.56	15.3	38.8	78.8	0.49	40.5	79.4	0.51	44	84.0	0.52
X IX 損傷、中毒及びその他の外因の影響	57.2	51.9	1.10	31.8	43.2	43.5	0.99	45.1	45.0	1.00	47.1	46.7	1.01
骨折 (再掲)	59.3	54.7	1.09	35.9	47	45.4	1.03	48.7	46.8	1.04	50.2	48.2	1.04
X X I 健康状態に影響を及ぼす要因及び保健サービ	19.3	48.3	0.40	12.3	25.3	19.1	1.32	27.2	13.0	2.10	28.4	14.2	2.00
歯の補てつ (再掲)	11 -			-	1.9 -			2.2 -			4.4 -		
総数	92.6	110.4	0.84	9.3	40.3	66.9	0.60	43.6	69.2	0.63	49.8	75.1	0.66
I 感染症及び寄生虫症	6.4	53.4	0.12	4	21	45.5	0.46	23.6	48.2	0.49	27.1	43.5	0.62
腸管感染症 (再掲)	6.6	37.9	0.17 -	-	25.2	23.4	1.07	30.6	25.5	1.20	31.1	25.6	1.21
結核 (再掲)	-	44.5	-	-	-	38.9	-	-	37.8	-	-	34.9	-
皮膚及び粘膜の病変を伴うウイルス疾患 (再掲)	5.7	24.6	0.23 -	-	6.8	21.6	0.31	6.8	22.6	0.30	4.5	23.7	0.19
真菌症 (再掲)	-	179.4	-	-	44	73.8	0.60	44	77.5	0.57	44	78.2	0.56
II 新生物	43.3	63.9	0.68 -	-	48.4	40.9	1.18	55.2	41.4	1.33	59.4	46.2	1.28
(悪性新生物) (再掲)	66.2 -			-	65.3 -			72 -			75.8 -		
胃の悪性新生物 (再掲)	102.1	77.1	1.32 -	-	82.4	62.6	1.32	82.4	71.9	1.15	82.4	79.5	1.04
結腸及び直腸の悪性新生物 (再掲)	23	23.7	0.97 -	-	4.8	23.5	0.20	4.7	21.6	0.22	5.6	21.7	0.26
気管、気管支及び肺の悪性新生物 (再掲)	-	36.6	-	-	60.4	51.2	1.18	76.2	56.8	1.34	76.2	73.8	1.03

※集計不備があり、NDB集計のうち「II 新生物」「膀胱の悪性新生物」、「X X I 健康状態に影響を及ぼす要因及び保健サービ」以外については「-」で記載しています

平成26年患者調査 上巻第46表 退院患者平均在院日数, 性・年齢階級 × 傷病分類 × 病院 - 一般診療所別													
	患者調査 90歳以上	NDB 90歳以上	患者調査 /NDB	不詳	65歳以上 (再掲)	NDB 65歳以上	患者調査 /NDB	70歳以上 (再掲)	NDB 70歳以上	患者調査 /NDB	75歳以上 (再掲)	NDB 75歳以上	患者調査 /NDB
III 血液及び造血器の疾患並びに免疫機構の障害	8	66.9	0.12	-	26.5	52.8	0.50	26.5	59.3	0.45	26.5	61.9	0.43
IV 内分泌, 栄養及び代謝疾患	41.6	108.3	0.38	-	38	81.9	0.46	38.2	82.9	0.46	38.9	84.7	0.46
甲状腺障害 (再掲)	-	363.5	-	-	-	90.4	-	-	100.8	-	-	122.5	-
糖尿病 (再掲)	118.4	181.9	0.65	-	57.1	88.0	0.65	58	84.2	0.69	59.6	96.0	0.62
V 精神及び行動の障害	490.6	306.1	1.60	-	96.7	370.0	0.26	99.3	350.0	0.28	99.3	385.8	0.26
統合失調症, 統合失調症型障害及び妄想性障害 (再掲)	-	92.2	-	-	149.1	1320.3	0.11	149.1	1293.1	0.12	149.1	1419.8	0.11
気分 [感情] 障害 (誇うつ病を含む) (再掲)	56	152.8	0.37	-	57.8	114.1	0.51	70.3	124.6	0.56	70.3	120.9	0.58
神経症性障害, ストレス関連障害及び身体表現性障害 (再掲)	-	27.0	-	-	13.6	72.8	0.19	13.6	70.4	0.19	13.6	76.9	0.18
VI 神経系の疾患	328.8	218.1	1.51	8	68.7	115.6	0.59	80.5	127.9	0.63	63.8	148.7	0.43
VII 眼及び付属器の疾患	1.1	93.5	0.01	1.8	4.7	39.4	0.12	4.4	41.7	0.11	6	47.6	0.13
白内障 (再掲)	1.1	53.2	0.02	1.8	4.9	29.0	0.17	4.6	33.1	0.14	6.4	35.5	0.18
VIII 耳及び乳突突起の疾患	-	573.9	-	-	10.2	48.4	0.21	6.3	56.1	0.11	6.9	62.2	0.11
IX 循環器系の疾患	170.1	132.4	1.29	-	87.8	80.3	1.09	94.9	83.3	1.14	105.7	90.6	1.17
高血圧性疾患 (再掲)	420.2	138.7	3.03	-	182.9	89.2	2.05	188.6	93.0	2.03	216.6	94.2	2.30
(心疾患 (高血圧性のものを除く)) (再掲)	54.1	-	-	-	46.4	-	-	44.6	-	-	49.9	-	-
虚血性心疾患 (再掲)	22.9	117.0	0.20	-	9	46.4	0.19	9.5	50.8	0.19	12.1	61.5	0.20
脳血管疾患 (再掲)	214.3	-	-	-	153.7	-	-	153.7	-	-	159.7	-	-
X 呼吸器系の疾患	58.9	74.0	0.80	17	34.4	66.2	0.52	35	69.2	0.51	37	72.6	0.51
急性気道感染症 (再掲)	-	244.9	-	-	9.9	104.2	0.09	9.9	114.0	0.09	9.9	125.5	0.08
肺炎 (再掲)	64	49.4	1.30	-	31.2	59.0	0.53	31.9	60.9	0.52	34.7	63.6	0.55
急性気管支炎及び急性細気管支炎 (再掲)	3.7	23.0	0.16	17	5.2	44.6	0.12	5.2	46.0	0.11	5.2	50.2	0.10
気管支炎及び慢性閉塞性肺疾患 (再掲)	135.1	62.2	2.17	-	85.6	110.0	0.78	85.6	116.5	0.73	85.6	118.0	0.73
喘息 (再掲)	123.6	111.6	1.11	-	61.8	71.2	0.87	61.8	74.0	0.84	61.8	79.5	0.78
XI 消化器系の疾患	16.3	109.4	0.15	-	11.7	44.1	0.27	12	47.7	0.25	13.9	52.3	0.27
う蝕 (再掲)	-	-	-	-	-	-	-	-	-	-	-	-	-
歯肉炎及び歯周疾患 (再掲)	-	-	-	-	-	32.5	-	-	32.5	-	-	32.5	-
胃潰瘍及び十二指腸潰瘍 (再掲)	13.1	63.7	0.21	-	19.8	104.0	0.19	12.9	105.2	0.12	13.7	92.5	0.15
胃炎及び十二指腸炎 (再掲)	1.1	131.2	0.01	-	3.4	67.0	0.05	3.4	63.9	0.05	3.5	65.3	0.05
肝疾患 (再掲)	-	334.4	-	-	70.5	95.1	0.74	71.4	107.5	0.66	85.5	119.2	0.72
XII 皮膚及び皮下組織の疾患	33.9	77.7	0.44	-	25.9	74.7	0.35	25.9	71.3	0.36	33.5	74.8	0.45
XIII 筋骨格系及び結合組織の疾患	151.4	106.9	1.42	58	42.9	74.7	0.57	44.5	71.8	0.62	48.3	72.1	0.67
炎症性多発性関節障害 (再掲)	18	35.3	0.51	-	54.2	218.5	0.25	55.8	201.2	0.28	57.9	135.1	0.43
関節症 (再掲)	120.4	-	-	-	33.7	-	-	33.5	-	-	35.1	-	-
脊柱障害 (再掲)	186.5	133.9	1.39	58	56.4	66.9	0.84	58.5	64.9	0.90	61	74.4	0.82
骨の密度及び構造の障害 (再掲)	-	175.2	-	-	46	66.4	0.69	46	68.2	0.67	46	75.4	0.61
XIV 腎尿路生殖器系の疾患	17.8	94.6	0.19	-	46.8	102.7	0.46	46.2	109.5	0.42	56.1	105.3	0.53
糸球体疾患, 腎尿管管間質性疾患及び腎不全 (再掲)	17.1	114.6	0.15	-	50.5	139.2	0.36	49.9	147.0	0.34	61.7	136.9	0.45
前立腺肥大 (症) (再掲)	-	-	-	-	-	-	-	-	-	-	-	-	-
乳房及び女性生殖器の疾患 (再掲)	-	1832.0	-	7	11	55.1	0.20	11	92.3	0.12	11	151.9	0.07
XV 妊娠, 分娩及び産じょく	-	-	-	-	-	-	-	-	-	-	-	-	-
妊娠高血圧症候群 (再掲)	-	-	-	-	-	-	-	-	-	-	-	-	-
XVI 周産期に発生した病態	-	-	-	-	-	-	-	-	-	-	-	-	-
XVII 先天奇形, 変形及び染色体異常	-	78.8	-	-	-	25.4	-	-	26.3	-	-	30.2	-

※集計不備があり、NDB集計のうち「II 新生物」「膀胱の悪性新生物」、「XXI 健康状態に影響を及ぼす要因及び保健サービスの利用」「『その他の保健サービス』以外」については「-」で記載しています

平成26年患者調査 上巻第46表 退院患者平均在院日数、性・年齢階級 × 傷病分類 × 病院一般診療所別													
	患者調査 90歳以上	NDB 90歳以上	患者調査 /NDB	不詳	65歳以上 (再掲)	NDB 65歳以上	患者調査 /NDB	70歳以上 (再掲)	NDB 70歳以上	患者調査 /NDB	75歳以上 (再掲)	NDB 75歳以上	患者調査 /NDB
XVIII 症状、徴候及び異常臨床所見・異常検査所見で他に分類され	106.7	95.8	1.11	3	34.1	59.3	0.58	35.6	60.6	0.59	37.2	64.9	0.57
XIX 損傷、中毒及びその他の外因の影響	109.9	76.0	1.45	5.9	56	49.6	1.13	62.8	50.6	1.24	66.4	53.6	1.24
骨折 (再掲)	144.1	73.4	1.96	-	66.8	52.6	1.27	73.7	52.3	1.41	77	54.7	1.41
XXI 健康状態に影響を及ぼす要因及び保健サービスの利用 歯の補てつ (再掲)	12.6	7.6	1.66	4	17.3	11.9	1.46	15	12.6	1.19	21.2	15.1	1.41
	-	-	-	-	-	-	-	-	-	-	-	-	-

※集計不備があり、NDB集計のうち「II 新生物」「膀胱の悪性新生物」、「XXI 健康状態に影響を及ぼす要因及び保健サービスの利用」「『その他の保健サービス』以外」については「-」で記載しています

資料25： 下巻第3表

平成26年患者調査 下巻第3表 推計患者数，施設所在地（都道府県）×入院－外来別

単位：千人	入院			外来		
	患者調査 総数	NDB	患者調査 /NDB	患者調査 総数	NDB	患者調査 /NDB
(施設住所地) 全国	1,318.8	1,132.3	1.16	7,238.4	4,925.8	1.47
北海道	78.6	68.6	1.15	275.1	191.6	1.44
青森	14.8	12.4	1.19	77.7	55.8	1.39
岩手	14.6	12.8	1.14	70.9	48.8	1.45
宮城	21.3	18.8	1.13	133.6	86.8	1.54
秋田	13.2	11.5	1.15	56.9	41.1	1.38
山形	12.6	11.6	1.09	71.7	48.7	1.47
福島	20.2	18.3	1.10	106.6	73.3	1.45
茨城	25.4	22.1	1.15	153.5	96.6	1.59
栃木	18.7	16.0	1.17	109.3	75.0	1.46
群馬	20.2	18.4	1.10	109.0	74.6	1.46
埼玉	51.1	45.0	1.14	339.0	237.4	1.43
千葉	47.6	40.7	1.17	289.9	201.5	1.44
東京	101.9	85.1	1.20	841.3	518.4	1.62
神奈川	61.1	52.4	1.17	506.6	319.2	1.59
新潟	24.3	20.8	1.17	132.4	87.0	1.52
富山	14.8	12.0	1.23	53.7	40.6	1.32
石川	15.5	14.1	1.10	57.6	42.6	1.35
福井	9.7	8.8	1.10	41.2	30.3	1.36
山梨	8.3	7.7	1.08	45.5	31.5	1.44
長野	20.5	17.6	1.16	109.1	76.9	1.42
岐阜	16.2	15.1	1.07	123.5	85.7	1.44
静岡	31.6	26.9	1.17	192.9	145.3	1.33
愛知	57.6	50.0	1.15	426.3	300.4	1.42
三重	17.1	14.9	1.15	117.8	78.4	1.50
滋賀	12.0	10.9	1.10	71.8	50.9	1.41
京都	28.9	23.3	1.24	133.1	99.7	1.34
大阪	91.2	74.5	1.22	540.3	366.1	1.48
兵庫	53.3	46.5	1.15	333.9	236.0	1.41
奈良	13.2	11.4	1.16	71.5	53.1	1.35
和歌山	10.8	9.7	1.11	64.7	45.2	1.43
鳥取	7.5	6.6	1.14	35.3	23.2	1.52
島根	9.3	8.3	1.12	41.9	28.8	1.45
岡山	23.2	20.4	1.14	109.4	77.9	1.40
広島	35.1	30.1	1.17	179.4	126.0	1.42
山口	24.4	20.6	1.18	91.8	64.3	1.43
徳島	13.4	10.6	1.26	48.5	32.8	1.48
香川	12.9	11.2	1.15	64.6	44.5	1.45
愛媛	19.5	16.9	1.15	91.7	61.4	1.49
高知	16.3	12.3	1.33	44.7	29.7	1.51
福岡	75.9	63.3	1.20	304.4	209.5	1.45
佐賀	14.2	12.2	1.16	57.3	38.3	1.50
長崎	24.6	21.2	1.16	91.2	63.1	1.45
熊本	32.3	27.5	1.17	118.5	76.9	1.54
大分	18.9	16.6	1.14	66.6	48.1	1.38
宮崎	16.8	14.8	1.14	67.4	47.6	1.42
鹿児島	31.2	27.5	1.13	107.1	72.4	1.48
沖縄	17.2	14.3	1.20	61.9	43.1	1.44

※ 患者住所地はNDBから確認できないため、集計を行っていない

資料26： 閲覧第3表

年齢階級 × 性別 × 入院 - 外来 (初診 - 再来) 別	総数														
	患者調査 総数【千人】	NDB	患者調査 /NDB	0歳	NDB	患者調査 /NDB	1~4歳	NDB	患者調査 /NDB	5~9歳	NDB	患者調査 /NDB	10~14歳	NDB	患者調査 /NDB
総数	8,572	6,203.6	1.38	79.1	40.6	1.95	291.4	183.1	1.59	239.6	169.7	1.41	156.6	111.9	1.40
I 感染症及び寄生虫症	1,954.2	1,940.0	1.00	3.4	1.9	1.79	12.2	10.8	1.13	15.3	14.6	1.05	8.5	7.9	1.08
腸管感染症	34.2	38.6	0.89	1.8	0.8	2.25	4.9	4.4	1.11	3.2	3.9	0.82	2.3	2.4	0.96
結核	5.1	3.9	1.31	0.0	0.0	0.0	0	0	0.0	0.0	0.0	0.0	0.0	0.0	0.0
主として性的伝播様式をとる感染症	2.9	3.7	0.78	0.0	0.0	0.0	-	0.0	0.0	-	0.0	-	-	0.0	0.0
皮膚及び粘膜の病変を伴うウイルス疾患	59.5	49.7	1.20	0.6	0.2	3.00	4.8	3.2	1.50	9.2	7.2	1.28	5.3	4.2	1.26
ウイルス肝炎	29.7	23.4	1.27	0.0	0.0	0.0	0	0.0	0.0	0.0	0.0	0.0	0.0	0.0	0.0
その他のウイルス疾患	5.0	5.4	0.93	0.3	0.5	0.60	0.9	1.2	0.75	0.7	0.6	1.17	0.1	0.2	0.50
真菌症	35.5	41.5	0.86	0.3	0.2	1.50	0.2	0.3	0.67	0.1	0.3	0.33	0.2	0.3	0.67
感染症及び寄生虫症の続発・後遺症	2.3	0.9	2.56	-	0.0	0.0	-	0.0	0.0	0.0	0.0	0.0	0.0	0.0	0.0
その他の感染症及び寄生虫症	19.8	27.0	0.73	0.2	0.3	0.67	1.4	1.6	0.88	2.1	2.6	0.81	0.5	0.8	0.63
II 新生物	376.5	396.0	0.95	0.5	0.3	1.67	1.4	0.9	1.56	1.1	0.9	1.22	1.1	1.0	1.10
胃の悪性新生物	32.7	36.0	0.91	-	0.0	0.0	-	0.0	0.0	-	0.0	-	-	0.0	0.0
結腸の悪性新生物	31.2	33.8	0.92	-	0.0	0.0	-	0.0	0.0	-	0.0	-	-	0.0	0.0
直腸S状結腸移行部及び直腸の悪性新生物	15.7	15.1	1.04	-	0.0	0.0	-	0.0	0.0	-	0.0	-	-	0.0	0.0
肝及び胆内臓管の悪性新生物	12.3	15.9	0.77	0.0	0.0	0.0	0	0.0	0.0	0.0	0.0	0.0	0.0	0.0	0.0
気管、気管支及び肺の悪性新生物	34.9	37.9	0.92	0.0	0.0	0.0	0	0.0	0.0	0.0	0.0	0.0	0.0	0.0	0.0
乳房の悪性新生物	29.7	25.0	1.19	-	0.0	0.0	-	0.0	0.0	-	0.0	-	-	0.0	0.0
子宮の悪性新生物	9.7	10.8	0.90	-	0.0	0.0	-	0.0	0.0	-	0.0	-	-	0.0	0.0
悪性リンパ腫	14.1	14.7	0.96	-	0.0	0.0	0	0.0	0.0	0.0	0.0	0.0	0.0	0.0	0.0
白血病	7.0	7.5	0.93	0.0	0.0	0.0	0.3	0.3	1.00	0.2	0.2	1.00	0.2	0.2	1.00
その他の悪性新生物	113.5	124.6	0.91	0.1	0.0	1.24	0.3	0.2	1.50	0.2	0.1	2.00	0.2	0.1	2.00
良性新生物及びその他の新生物	75.7	74.7	1.01	0.4	0.2	2.00	0.8	0.5	1.60	0.6	0.5	1.20	0.6	0.6	1.00
III 血液及び連血管の疾患並びに免疫機構の障害	27.9	40.8	0.68	0.2	0.2	1.00	0.5	0.5	1.00	0.5	0.4	1.25	1.00	0.4	0.5
貧血	18.5	21.2	0.88	0.2	0.1	2.00	0.2	0.3	0.67	0.0	0.1	0.00	0.3	0.4	0.75
その他の血液及び連血管の疾患並びに免疫機構の障害	9.4	13.6	0.69	0.1	0.1	1.00	0.3	0.3	1.00	0.4	0.3	1.33	1.00	0.2	1.00
IV 内分泌、栄養及び代謝疾患	469.9	453.3	1.04	0.4	0.4	1.00	0.9	1.0	0.90	1.5	1.2	1.25	2.1	1.3	1.62
甲状腺障害	39.9	30.1	1.33	0.1	0.1	1.00	0.2	0.1	2.00	0.1	0.1	1.00	0.4	0.2	2.00
糖尿病	243.3	197.5	1.23	-	0.0	0.0	0	0.0	0.0	0.1	0.1	1.00	0.2	0.2	1.00
その他の内分泌、栄養及び代謝疾患	186.7	225.7	0.83	0.3	0.3	1.00	0.7	0.8	0.88	1.2	0.9	1.33	1.4	0.9	1.56
V 精神及び行動の障害	523.2	393.4	1.33	0.1	0.1	1.00	3.1	2.9	1.07	5.4	5.4	1.00	5.5	4.6	1.20
血管性及び詳細不明の認知症	41.7	25.4	1.64	-	0.0	0.0	-	0.0	0.0	-	0.0	-	-	0.0	0.0
精神作用物質使用による精神及び行動の障害	22.1	12.3	1.80	-	0.0	0.0	-	0.0	0.0	-	0.0	-	-	0.0	0.0
統合失調症、統合失調症型障害及び妄想性障害	235.4	172.3	1.37	-	0.0	0.0	0	0.0	0.0	0.0	0.1	0.00	0.2	0.2	1.00
気分【感情】障害 (うつ病を含む)	112.2	92.7	1.21	-	0.0	0.0	-	0.0	0.0	0.1	0.0	0.0	0.2	0.2	1.00
神経症性障害、ストレス関連障害及び身体表現性障害	59.0	52.5	1.12	-	0.0	0.0	0.1	0.1	1.00	0.2	0.4	0.50	1.2	1.0	1.20
知的障害 <精神遅滞>	10.0	5.4	1.85	0.0	0.0	0.0	0.3	0.2	1.50	0.4	0.2	2.00	0.3	0.2	1.50
その他の精神及び行動の障害	42.9	32.8	1.31	0.1	0.1	1.00	2.7	2.6	1.04	4.6	4.6	1.00	3.5	2.9	1.21
VI 神経系の疾患	295.1	235.4	1.25	0.3	0.4	0.75	3	1.7	1.76	4.0	2.4	1.67	4.2	2.7	1.56
パーキンソン病	32.8	22.3	1.47	-	0.0	0.0	-	0.0	0.0	0.0	0.0	-	-	0.0	0.0
アルツハイマー病	92.1	49.7	1.85	-	0.0	0.0	-	0.0	0.0	-	0.0	-	-	0.0	0.0
てんかん	25.0	21.2	1.18	0.1	0.2	0.50	0.7	0.6	1.17	1.2	0.9	1.33	1.4	1.0	1.40
脳性麻痺及びその他の麻痺性症候群	20.4	12.7	1.61	0.0	0.0	0.0	1.4	0.6	2.33	1.7	0.8	2.13	1.6	0.7	2.29
自律神経系の障害	6.5	5.2	1.25	-	0.0	0.0	0	0.0	0.0	-	0.0	0.0	0.0	0.0	0.0
その他の神経系の疾患	118.3	124.2	0.95	0.1	0.2	0.50	0.8	0.5	1.60	1.1	0.7	1.57	1.1	0.9	1.22
VII 眼及び付属器の疾患	349.4	357.7	0.98	1.0	1.0	1.00	5.2	5.3	0.98	9.9	10.9	0.91	7.3	8.7	0.84
結膜炎	35.1	50.3	0.70	0.5	0.6	0.83	2.3	2.5	0.92	2.3	2.9	0.79	1.5	1.8	0.83
白内障	85.1	57.2	1.49	-	0.0	0.0	-	0.0	0.0	0.0	0.0	-	-	0.0	0.0

推計患者数、性・年齢階級 × 傷病中分類 × 入院 - 外来 (初診 - 再来) 別	総数														
	患者調査 総数 [千人]	NDB	患者調査 /NDB	患者調査 0歳	NDB 0歳	患者調査 /NDB	患者調査 1~4歳	NDB 1~4歳	患者調査 /NDB	患者調査 5~9歳	NDB 5~9歳	患者調査 /NDB	患者調査 10~14歳	NDB 10~14歳	患者調査 /NDB
屈折及び屈折の障害	45.5	89.8	0.51	-	0.0	0.0	0.5	0.8	0.63	4.3	5.2	0.83	4.0	5.0	0.80
その他の眼及び付属器の疾患	183.7	160.5	1.14	0.4	0.4	1.00	2.4	1.9	1.26	3.3	2.8	1.18	1.8	1.9	0.95
III 耳及び耳蜗突起の疾患	103.0	94.6	1.09	2.5	2.3	1.09	16.2	16.8	0.96	8.1	8.9	0.91	2.3	2.4	0.96
外耳炎	14.6	16.3	0.90	0.4	0.5	0.80	1	1.8	0.56	0.6	1.3	0.46	0.4	0.6	0.67
その他の外耳疾患	6.2	12.0	0.52	0.6	0.6	1.00	1.8	3.7	0.49	1.0	1.8	0.56	0.2	0.4	0.50
中耳炎	40.7	33.2	1.23	1.4	1.2	1.17	12.9	11.0	1.17	5.7	5.3	1.08	1.1	1.0	1.10
その他の中耳及び乳突突起の疾患	6.4	6.9	0.93	-	0.0	0.0	0.1	0.2	0.50	0.4	0.3	1.33	0.2	0.1	2.00
メニエール病	8.4	7.4	1.14	-	0.0	0.0	-	0.0	0.0	-	0.0	0.0	0.1	0.0	0.0
その他の内耳疾患	5.9	5.7	1.04	-	0.0	0.0	-	0.0	0.0	-	0.0	0.0	0.0	0.0	0.0
その他の耳疾患	20.9	13.2	1.58	0.1	0.1	1.00	0.3	0.2	1.50	0.3	0.3	1.00	0.3	0.2	1.50
IX 循環器系の疾患	1,173.1	942.7	1.24	0.3	0.2	1.50	0.4	0.4	1.00	0.5	0.5	1.00	1.0	1.0	1.00
高血圧性疾患	677.8	493.4	1.37	0.0	0.0	0.0	0	0.0	0.0	0.0	0.0	0.0	0.0	0.0	0.0
虚血性心疾患	75.0	74.7	1.00	-	0.0	0.0	0	0.0	0.0	-	0.0	0.0	0.0	0.0	0.0
その他の心疾患	118.9	121.2	0.98	0.1	0.2	0.50	0.2	0.2	1.00	0.2	0.2	1.00	0.3	0.3	1.00
くも膜下出血	14.2	10.4	1.37	0.0	0.0	0.0	0	0.0	0.0	0.0	0.0	0.0	0.0	0.0	0.0
脳内出血	51.2	36.5	1.40	0.0	0.0	0.0	0	0.0	0.0	0.0	0.0	0.0	0.0	0.0	0.0
脳梗塞	166.8	124.3	1.34	0.0	0.0	0.0	0	0.0	0.0	0.0	0.0	0.0	0.0	0.0	0.0
脳動脈硬化(症)	0.6	1.8	0.33	-	0.0	0.0	-	0.0	0.0	-	0.0	-	0.0	0.0	0.0
その他の脳血管疾患	20.5	22.4	0.92	0.0	0.0	0.0	0	0.0	0.0	0.1	0.0	0.0	0.1	0.0	0.0
動脈硬化(症)	8.7	14.2	0.61	-	0.0	0.0	0	0.0	0.0	0.0	0.0	0.0	0.0	0.0	0.0
痔核	13.5	0.0	0.0	0.0	0.0	0.0	0	0.0	0.0	0.0	0.0	0.0	0.0	0.0	0.0
低血圧(症)	1.5	2.0	0.75	-	0.0	0.0	-	0.0	0.0	0.0	0.0	0.0	0.4	0.3	1.33
その他の循環器系の疾患	24.3	41.9	0.58	0.0	0.0	0.0	0.1	0.1	1.00	0.1	0.1	1.00	0.1	0.1	1.00
X 呼吸器系の疾患	759.1	773.6	0.98	24.4	12.0	2.03	14.0	105.5	1.33	82.0	88.2	0.93	40.0	41.3	0.97
急性鼻咽頭炎 [かぜ] <感冒>	31.4	29.4	1.07	4.1	1.9	2.16	14.7	7.9	1.86	2.9	2.7	1.07	1.0	1.1	0.91
急性咽喉炎及び急性扁桃炎	74.5	58.8	1.27	3.2	0.7	4.57	16.4	7.0	2.34	8.1	7.1	1.14	5.7	4.3	1.33
その他の急性上気道感染症	143.7	154.2	0.93	5.3	2.6	2.04	28.6	23.1	1.24	16.4	20.0	0.82	8.9	10.0	0.89
肺炎	42.8	51.1	0.84	0.4	0.4	1.00	1.9	2.5	0.76	0.8	1.0	0.80	0.3	0.4	0.75
急性気管支炎及び急性細気管支炎	103.6	90.1	1.15	6.0	2.5	2.40	28	17.8	1.57	12.4	12.9	0.96	5.9	5.6	1.05
アレルギー性鼻炎	85.6	99.6	0.86	1.1	0.9	1.22	10.4	10.4	1.00	15.2	13.0	1.17	8.9	8.2	1.09
慢性副鼻腔炎	42.5	43.3	0.98	0.5	0.5	1.00	6.5	5.8	1.12	4.5	5.4	0.83	1.2	2.2	0.55
急性又は慢性と明示されない気管支炎	9.9	23.7	0.42	0.7	0.4	1.75	2.9	4.1	0.71	1.2	3.1	0.39	0.5	1.3	0.38
慢性閉塞性肺疾患	30.0	24.6	1.22	0.0	0.0	0.0	0.1	0.1	1.00	0.1	0.1	1.00	0.0	0.1	0.00
喘息	131.4	119.3	1.10	2.8	1.7	1.65	29.2	24.8	1.18	19.4	21.5	0.90	7.1	7.4	0.96
その他の呼吸器系の疾患	63.8	79.5	0.80	0.5	0.4	1.25	1.4	2.0	0.70	1.0	1.3	0.77	0.4	0.7	0.57
X I 消化器系の疾患	1,375.8	408.6	3.37	1.7	0.8	2.13	18.5	2.8	6.61	47.8	2.6	18.38	26.8	2.7	9.93
う蝕	283.6	0.0	0.0	-	0.0	0.0	11.3	0.0	0.0	26.4	0.0	0.0	11.3	0.0	0.0
歯肉炎及び歯周疾患	444.9	0.0	0.0	-	0.0	0.0	2.3	0.0	0.0	8.6	0.0	0.0	9.4	0.0	0.0
その他の歯及び歯の支持組織の障害	299.4	0.5	598.80	0.0	0.0	0.0	1.6	0.0	0.0	10.6	0.0	0.0	3.6	0.0	0.0
胃潰瘍及び十二指腸潰瘍	34.5	49.8	0.69	0.0	0.0	0.0	0	0.0	0.0	0.0	0.0	0.0	0.1	0.1	1.00
胃炎及び十二指腸炎	74.2	0.0	0.0	0.0	0.0	0.0	0.1	0.0	0.0	0.2	0.0	0.0	0.5	0.0	0.0
アルコール性肝疾患	5.4	3.5	1.54	-	0.0	0.0	-	0.0	0.0	-	0.0	-	0.0	0.0	0.0
慢性肝炎 (アルコール性のものを除く)	12.9	9.0	1.43	-	0.0	0.0	-	0.0	0.0	-	0.0	-	0.0	0.0	0.0
肝硬変 (アルコール性のものを除く)	9.6	5.6	1.71	-	0.0	0.0	-	0.0	0.0	-	0.0	-	0.0	0.0	0.0
その他の肝疾患	12.8	33.0	0.39	0.0	0.1	0.00	0	0.1	0.00	0.0	0.1	0.00	0.0	0.2	0.00
胆石症及び胆のう炎	17.7	4.7	3.77	0.0	0.0	0.0	0	0.0	0.0	0.0	0.0	0.0	0.0	0.0	0.0
膵疾患	6.9	7.9	0.87	0.0	0.0	0.0	0	0.0	0.0	0.0	0.0	0.0	0.0	0.0	0.0
その他の消化器系の疾患	174.0	294.1	0.59	1.6	0.7	2.29	3.1	2.6	1.19	1.9	2.4	0.79	2.0	2.4	0.83

平成26年患者調査 問巻第3表 推計患者数、性・年齢階級 × 傷病中分類 × 入院-外来 (初診-再来) 別															
	総数			患者調査			患者調査			患者調査					
	患者調査 総数【千人】	NDB	患者調査 /NDB	患者調査 0歳	NDB 0歳	患者調査 /NDB	患者調査 1~4歳	NDB 1~4歳	患者調査 /NDB	患者調査 5~9歳	NDB 5~9歳	患者調査 /NDB			
X II 皮膚及び皮下組織の疾患	297.8	321.4	0.93	9.1	5.3	1.72	20.4	19.0	1.07	14.5	16.5	0.88	10.3	12.1	0.85
皮膚及び皮下組織の感染症	232	291	0.80	0.5	0.3	1.67	2	2.0	1.00	1.3	1.9	0.68	0.9	1.2	0.75
皮膚炎及び湿疹	142.1	159.3	0.89	7.2	3.8	1.89	13.7	11.4	1.20	8.8	9.7	0.91	4.5	5.7	0.79
その他の皮膚及び皮下組織の疾患	132.5	132.9	1.00	1.4	1.2	1.17	4.7	5.5	0.85	4.3	4.9	0.88	5.0	5.2	0.96
X III 筋骨格系及び結合組織の疾患	947.7	826.2	1.15	0.2	0.3	0.67	1.6	2.0	0.80	2.2	1.9	1.16	7.4	6.9	1.07
炎症性多発性関節障害	54.4	48.1	1.13	0.0	0.0	48.1	0.1	0.1	1.00	0.3	0.3	1.00	0.6	0.5	1.20
関節症	209.7	181.3	1.16	-	0.0	0.0	0	0.0	0.0	0.1	0.0	0.1	0.1	0.1	1.00
脊椎障害 (脊椎症を含む)	289.3	217.2	1.33	0.0	0.0	0.0	0	0.0	0.0	0.1	0.0	0.1	0.1	0.1	1.00
椎間板障害	86.0	67.1	1.28	-	0.0	0.0	-	0.0	0.0	0.0	0.0	0.0	0.5	0.4	1.25
頸椎症候群	16.1	16.8	0.96	-	0.0	0.0	-	0.0	0.0	-	0.0	0.0	0.0	0.1	0.00
腰痛症及び坐骨神経痛	59.3	59.3	1.01	-	0.0	0.0	-	0.0	0.0	0.0	0.0	0.0	0.6	0.5	1.20
その他の脊柱障害	30.2	23.9	1.26	-	0.0	0.0	-	0.1	0.1	1.00	0.2	1.00	0.7	0.8	0.88
肩の障害<損傷>	55.3	56.0	0.99	-	0.0	0.0	-	-	-	0.0	0.0	0.0	0.4	0.2	2.00
骨の密度及び構造の障害	58.0	52.3	1.11	0.0	0.0	0.0	0.0	0.0	0.0	0.1	0.0	0.1	0.2	0.3	0.67
その他の筋骨格系及び結合組織の疾患	89.3	104.6	0.85	0.2	0.3	0.67	1.3	1.8	0.72	1.4	1.2	1.17	4.2	4.0	1.05
X IV 腎尿路系及び生殖器の疾患	330.0	274.5	1.20	0.4	0.5	0.80	1.2	1.3	0.92	1.1	1.4	0.79	0.8	0.9	0.89
糸球体疾患及び腎尿管間質性疾患	17.3	19.9	0.87	0.1	0.2	0.50	0.4	0.5	0.80	0.4	0.5	0.80	0.3	0.4	0.75
腎不全	134.7	100.1	1.35	0.0	0.0	0.0	0	0.0	0.0	0.0	0.0	0.0	0.0	0.0	0.00
尿路結石症	8.3	10.0	0.83	-	0.0	0.0	-	0.0	0.0	-	0.0	-	-	0.0	0.00
その他の腎尿路系の疾患	39.0	52.8	0.74	0.2	0.3	0.67	0.3	0.4	0.75	0.4	0.5	0.80	0.1	0.3	0.33
前立腺肥大(症)	35.4	28.1	1.26	-	0.0	0.0	-	0.0	0.0	-	0.0	-	-	0.0	0.00
その他の男性生殖器の疾患	13.4	6.0	2.23	0.0	0.0	0.0	0.4	0.3	1.33	0.2	0.3	0.67	0.1	0.1	1.00
月経障害及び閉経期辺り障害	25.1	17.0	1.48	0.0	0.0	0.0	-	0.0	0.0	-	0.0	-	0.0	0.1	0.00
乳房及びその他の女性生殖器の疾患	56.7	40.6	1.40	0.0	0.0	0.0	0.1	0.0	0.0	0.1	0.0	0.0	0.2	0.1	2.00
X V 妊娠、分娩及び産じょく	33.0	30.3	1.09	-	0.0	0.0	-	0.0	0.0	-	0.0	-	0.0	0.0	0.00
流産	2.3	2.0	1.15	-	0.0	0.0	-	0.0	0.0	-	0.0	-	0.0	0.0	0.00
妊娠高血圧症候群	0.7	1.0	0.70	-	0.0	0.0	-	0.0	0.0	-	0.0	-	0.0	0.0	0.00
単胎自然分娩	6.5	0.0	0.0	-	0.0	0.0	-	0.0	0.0	-	0.0	-	-	0.0	0.00
その他の妊娠、分娩及び産じょく	23.5	27.3	0.86	-	0.0	0.0	-	0.0	0.0	-	0.0	-	0.0	0.0	0.00
X VI 周産期に発生した病態	9.6	12.1	0.79	8.4	10.6	0.79	0.9	0.6	1.50	0.2	0.2	1.00	0.0	0.0	0.00
妊娠及び胎児発育に関連する障害	5.0	6.9	0.72	4.2	6.0	0.70	0.6	0.4	1.50	0.1	0.1	1.00	0.0	0.0	0.00
その他の周産期に発生した病態	4.6	5.2	0.88	4.1	4.6	0.89	0.3	0.2	1.50	0.1	0.0	0.0	0.0	0.0	0.00
X VII 先天奇形、変形及び染色体異常	20.0	16.1	1.24	3.3	2.3	1.43	4.5	2.9	1.55	2.4	1.4	1.71	1.2	1.0	1.20
心臓の先天奇形	2.9	2.4	1.21	0.9	0.7	1.29	0.6	0.6	1.00	0.3	0.2	1.50	0.2	0.1	2.00
その他の先天奇形、変形及び染色体異常	17.1	13.7	1.25	2.4	1.6	1.50	3.9	2.3	1.70	2.1	1.2	1.75	1.0	0.8	1.25
X VIII 症状、徴候及び異常臨床所見で他に分類されないもの	92.9	124.9	0.74	1.0	1.2	0.83	2.8	2.6	1.08	3.0	2.8	1.07	2.0	2.2	0.91
X IX 損傷、中毒及びその他の外因の影響	437.8	299.7	1.46	1.5	0.8	1.88	8.9	6.1	1.46	12.8	9.6	1.33	18.9	14.8	1.28
頭蓋内損傷及び内臓の損傷	183.4	154.5	1.19	0.0	0.0	0.0	0.9	0.9	1.00	3.4	3.1	1.10	7.3	6.0	1.22
頭蓋外損傷及び内臓の損傷	14.7	12.2	1.20	0.0	0.0	0.0	0.1	0.1	1.00	0.1	0.1	1.00	0.1	0.1	1.00
熱傷及び焼傷	6.9	4.3	1.60	0.2	0.1	2.00	0.7	0.5	1.40	0.2	0.2	1.00	0.2	0.1	2.00
中毒	2.3	5.2	0.44	0.0	0.1	0.00	0.1	0.6	0.17	0.1	0.5	0.20	0.1	0.4	0.25
その他の損傷及びその他の外因の影響	230.4	123.5	1.87	1.2	0.5	2.40	7.1	4.2	1.69	8.9	5.7	1.56	11.3	8.2	1.38
X X I 健康状態に影響を及ぼす要因及び保健サービスの利用	741.4	8.1	91.53	20.3	0.0	0.0	49.8	0.0	27.4	0.0	0.0	0.0	16.7	0.0	0.00
健康者に対する検査・健康診断(査)・管理	127.3	3.3	38.58	5.0	0.0	0.0	3.3	0.0	1.5	0.0	0.0	0.7	0.0	0.0	0.00
予防接種	182.2	0.0	0.0	15.3	0.0	0.0	4.6	0.0	20.5	0.0	0.0	8.4	0.0	0.0	0.00
正常妊娠・産じょくの管理	39.6	0.1	396.00	-	0.0	0.0	-	0.0	-	-	-	-	-	-	0.00
歯の補てつ	305.7	0.0	0.0	-	0.0	0.0	0.1	0.0	1.0	0.0	0.0	0.2	0.0	0.0	0.00
その他の保健サービス	86.5	8.0	10.81	-	0.0	0.0	0.4	0.0	4.4	0.0	0.0	7.3	0.0	0.0	0.00

平成26年患者調査 問巻第3表 推計患者数、性・年齢階級 × 傷病中分類 × 入院 - 外来 (初診 - 再来) 別														
総数	総数		0歳		1~4歳		5~9歳		10~14歳		15歳以上			
	患者調査 総数【千人】	NDB	患者調査 /NDB	NDB	患者調査 /NDB	患者調査 1~4歳	NDB	患者調査 /NDB	患者調査 5~9歳	NDB	患者調査 /NDB	患者調査 10~14歳	NDB	患者調査 /NDB
総数 (入院)	1,318.8	1,060.8	1.24	10.8	9.1	7.1	6.2	1.15	4.90	3.9	1.26	5.3	4.1	1.29
I 感染症及び寄生虫症	207	0.91	0.3	0.3	0.3	0.3	0.3	1.00	1.00	0.20	1.00	0.1	0.2	0.50
腸管感染症	4.1	4.3	0.95	0.1	0.1	1.00	0.2	0.50	0.10	0.1	1.00	0.1	0.1	1.00
結核	3.4	2.0	1.70	-	0.0	0.0	0.0	-	-	0.0	0.0	0.0	0.0	-
主として性的伝播様式をとる感染症	0.2	0.2	1.00	-	0.0	0.0	0.0	-	-	0.0	-	-	0.0	-
皮膚及び粘膜の病変を伴うウイルス疾患	1.4	1.7	0.82	0.0	0.0	0.0	0.0	0.00	0.00	0.0	0.0	0.0	0.0	0.0
ウイルス肝炎	1.4	1.5	0.93	-	0.0	0.0	0.0	-	-	0.0	-	-	0.0	-
その他のウイルス疾患	1.2	0.9	1.33	0.1	0.0	0.0	0.0	0.00	0.00	0.0	0.0	0.0	0.0	0.0
真菌症	0.9	3.9	0.23	-	0.0	0.0	0.0	-	-	0.0	-	-	0.0	-
感染症及び寄生虫症の続発・後遺症	1.5	0.4	3.75	-	0.0	0.0	0.0	-	-	0.0	-	-	0.0	-
その他の感染症及び寄生虫症	6.6	7.8	0.85	0.2	0.1	2.00	0.0	0.00	0.00	0.0	0.0	0.0	0.0	0.0
II 新生物	144.9	117.8	1.23	0.2	0.1	2.00	0.3	2.33	0.40	0.2	2.00	0.4	0.2	2.00
胃の悪性新生物	135	113	1.19	-	0.0	0.0	0.0	-	-	0.0	-	-	0.0	-
結腸の悪性新生物	11.6	9.9	1.17	-	0.0	0.0	0.0	-	-	0.0	-	-	0.0	-
直腸S状結腸移行部及び直腸の悪性新生物	7.3	6.0	1.22	-	0.0	0.0	0.0	-	-	0.0	-	-	0.0	-
肝及び胆膵管の悪性新生物	6.9	5.8	1.19	0.0	0.0	0.0	0.0	0.00	0.00	0.0	0.0	0.0	0.0	0.0
気管、気管支及び肺の悪性新生物	188	146	1.29	0.0	0.0	0.0	0.0	0.00	0.00	0.0	0.0	0.0	0.0	0.0
乳房の悪性新生物	5.4	4.7	1.15	-	0.0	0.0	0.0	-	-	0.0	-	-	0.0	-
子宮の悪性新生物	3.3	2.7	1.22	-	0.0	0.0	0.0	-	-	0.0	-	-	0.0	-
悪性リンパ腫	7.5	6.0	1.25	-	0.0	0.0	0.0	0.00	0.00	0.0	0.0	0.0	0.0	0.0
白血病	4.6	3.4	1.35	0.0	0.0	0.0	0.1	2.00	0.10	0.1	1.00	0.1	0.1	1.00
その他の悪性新生物	50.5	41.8	1.21	0.0	0.0	0.2	0.1	2.00	0.10	0.1	1.00	0.2	0.1	2.00
良性新生物及びその他の新生物	15.5	11.6	1.34	0.1	0.0	0.2	0.1	2.00	0.10	0.0	2.00	0.1	0.0	2.00
III 血液及び血管の疾患並びに免疫機構の障害	6.3	8.9	0.71	0.0	0.1	0.00	0.1	1.00	0.20	0.1	2.00	0.1	0.1	1.00
貧血	3.2	5.1	0.63	0.0	0.0	0.0	0.0	0.00	0.00	0.0	0.0	0.0	0.0	0.0
その他の血液及び血管の疾患並びに免疫機構の障害	3.1	3.7	0.84	0.0	0.0	0.1	0.1	1.00	0.20	0.1	2.00	0.0	0.0	0.0
IV 内分泌、栄養及び代謝疾患	33.0	33.3	0.99	0.1	0.1	1.00	0.2	1.00	0.20	0.1	2.00	0.2	0.1	2.00
甲状腺障害	0.9	1.3	0.69	0.0	0.0	-	0.0	-	0.00	0.0	-	0.0	0.0	-
糖尿病	20.9	18.3	1.14	-	0.0	0.0	0.0	0.00	0.00	0.0	0.0	0.0	0.0	0.0
その他の内分泌、栄養及び代謝疾患	11.1	13.7	0.81	0.1	0.1	1.00	0.2	1.00	0.10	0.1	1.00	0.1	0.1	1.00
V 精神及び行動の障害	265.5	197.4	1.34	0.0	0.0	0.1	0.0	0.0	0.10	0.1	1.00	0.9	0.7	1.29
血管性及び詳細不明の認知症	29.8	20.7	1.44	-	0.0	0.0	0.0	-	-	0.0	-	-	0.0	-
精神作用物質使用による精神及び行動の障害	13.5	7.0	1.93	-	0.0	0.0	0.0	-	-	0.0	-	-	0.0	-
統合失調症、統合失調症型障害及び妄想性障害	165.8	125.0	1.33	-	0.0	0.0	0.0	0.00	0.00	0.0	0.0	0.1	0.0	0.0
気分【感情】障害 (うつ病を含む)	28.8	23.4	1.23	-	0.0	0.0	0.0	-	-	0.0	-	0.1	0.0	-
神経症性障害、ストレス関連障害及び身体表現性障害	5.6	4.7	1.19	-	0.0	0.0	0.0	0.00	0.00	0.0	0.0	0.2	0.2	1.00
知的障害 <精神遅滞>	6.9	3.8	1.82	0.0	0.0	0.0	0.0	0.00	0.00	0.0	0.0	0.0	0.0	0.0
その他の精神及び行動の障害	15.1	13.0	1.16	0.0	0.0	0.0	0.0	0.00	0.10	0.1	1.00	0.5	0.4	1.25
VI 神経系の疾患	122.2	88.6	1.38	0.2	0.2	1.00	0.6	1.50	0.90	0.6	1.50	1.1	0.7	1.57
パーキンソン病	18.8	13.7	1.37	-	0.0	0.0	0.0	-	0.00	0.0	-	-	0.0	-
アルツハイマー病	47.0	30.4	1.55	-	0.0	0.0	0.0	-	-	0.0	-	-	0.0	-
てんかん	7.1	7.7	0.92	0.1	0.1	1.00	0.2	2.00	0.10	0.1	1.00	0.1	0.1	1.00
脳性麻痺及びその他の麻痺性症候群	12.6	8.9	1.42	0.0	0.0	0.2	0.1	2.00	0.60	0.3	1.67	0.6	0.3	2.00
自律神経系の障害	2.2	1.8	1.22	-	0.0	0.0	0.0	-	-	0.0	-	0.0	0.0	-
その他の神経系の疾患	34.5	26.3	1.31	0.1	0.1	1.00	0.3	1.50	0.30	0.2	1.50	0.3	0.2	1.50
その他の神経系の疾患	11.5	14.4	0.80	0.0	0.1	0.00	0.1	0.00	0.00	0.1	0.00	0.0	0.1	0.00
VII 眼及び付属器の疾患	0.0	1.6	0.00	-	0.0	0.0	0.0	-	0.00	0.0	-	-	0.0	-
結膜炎	7.4	5.8	1.28	-	0.0	0.0	0.0	-	-	0.0	-	0.0	0.0	-
白内障	0.0	0.0	0.00	-	0.0	0.0	0.0	-	-	0.0	-	-	0.0	-

推計患者数、性・年齢階級 × 傷病中分類 × 入院 - 外来 (初診 - 再来) 別	総数														
	患者調査 総数 [千人]	NDB	患者調査 /NDB	患者調査 0歳	NDB 0歳	患者調査 /NDB	患者調査 1~4歳	NDB 1~4歳	患者調査 /NDB	患者調査 5~9歳	NDB 5~9歳	患者調査 /NDB	患者調査 10~14歳	NDB 10~14歳	患者調査 /NDB
屈折及び屈折の障害	0.0	1.0	0.00	-	0.0	0.0	-	0.0	0.0	-	0.0	0.0	0.0	0.0	-
その他の眼及び付属器の疾患	4.0	5.9	0.68	0.0	0.0	0.0	0.0	0.1	0.00	0.00	0.0	0.00	0.0	0.0	0.0
Ⅲ 耳及び耳鼻突起の疾患	2.5	2.6	0.96	0.0	0.0	0.0	0.0	0.1	1.00	0.10	0.1	1.00	0.0	0.0	0.0
外耳炎	0.0	0.0	0.00	-	0.0	0.0	-	-	-	-	-	-	-	-	-
その他の外耳疾患	0.0	0.2	0.00	0.0	0.0	0.0	0.0	0.0	0.00	0.00	0.0	0.00	0.0	0.0	0.0
中耳炎	0.3	0.5	0.60	0.0	0.0	0.0	0.0	0.1	1.00	0.00	0.0	0.00	0.0	0.0	0.0
その他の中耳及び乳突突起の疾患	0.3	0.3	1.00	-	0.0	0.0	0.0	0.0	0.00	0.00	0.0	0.00	0.0	0.0	0.0
メニエール病	0.4	0.3	1.33	-	0.0	0.0	-	-	-	-	-	-	-	-	-
その他の内耳疾患	0.9	0.9	1.00	-	0.0	0.0	-	-	-	-	-	-	-	-	-
その他の耳疾患	0.7	0.2	3.50	0.0	0.0	0.0	0.0	0.0	0.00	0.00	0.0	0.00	0.0	0.0	0.0
X 循環器系の疾患	240.1	176.8	1.36	0.1	0.1	1.00	0.2	0.1	2.00	0.10	0.1	1.00	0.2	0.1	2.00
高血圧性疾患	6.4	10.8	0.59	0.0	0.0	0.0	-	0.0	0.0	-	0.0	0.0	0.0	0.0	0.0
虚血性心疾患	15.3	13.9	1.10	-	0.0	0.0	-	-	-	-	-	-	-	-	-
その他の心疾患	44.6	36.0	1.24	0.1	0.1	1.00	0.1	0.1	1.00	0.00	0.0	0.00	0.0	0.0	0.0
くも膜下出血	11.3	7.3	1.55	0.0	0.0	0.0	0.0	0.0	0.00	0.00	0.0	0.00	0.0	0.0	0.0
脳内出血	40.5	25.7	1.58	0.0	0.0	0.0	0.0	0.0	0.00	0.00	0.0	0.00	0.0	0.0	0.0
脳梗塞	99.5	64.0	1.55	0.0	0.0	0.0	0.0	0.0	0.00	0.00	0.0	0.00	0.0	0.0	0.0
脳動脈硬化 (症)	0.1	0.1	1.00	-	0.0	0.0	-	-	-	-	-	-	-	-	-
その他の脳血管疾患	7.9	7.0	1.13	0.0	0.0	0.0	0.0	0.0	0.00	0.00	0.0	0.00	0.0	0.0	0.0
動脈硬化 (症)	2.9	2.5	1.16	-	0.0	0.0	-	0.0	0.0	-	0.0	0.0	-	0.0	0.0
痔核	1.4	0.0	0.0	-	0.0	0.0	-	0.0	0.0	-	0.0	0.0	-	0.0	0.0
低血圧 (症)	0.3	0.3	1.00	-	0.0	0.0	-	0.0	0.0	-	0.0	0.0	-	0.0	0.0
その他の循環器系の疾患	9.9	9.2	1.08	0.0	0.0	0.0	0.0	0.0	0.00	0.00	0.0	0.00	0.0	0.0	0.0
X 呼吸器系の疾患	90.7	83.4	1.09	1.1	1.1	1.00	2.5	2.6	0.96	0.90	1.0	0.90	0.4	0.4	1.00
急性鼻咽頭炎 [かぜ] <感冒>	0.0	0.4	0.00	0.0	0.0	0.0	0.0	0.0	0.0	-	0.0	0.0	-	0.0	0.0
急性咽喉炎及び急性扁桃炎	0.6	1.1	0.55	0.0	0.1	0.00	0.1	0.1	1.00	0.00	0.1	0.00	0.0	0.0	0.0
その他の急性上気道感染症	0.7	1.2	0.58	0.1	0.1	1.00	0.1	0.1	1.00	0.00	0.0	0.00	0.0	0.0	0.0
肺炎	34.6	30.9	1.12	0.2	0.2	1.00	0.7	0.7	1.00	0.20	0.2	1.00	0.1	0.1	1.00
急性気管支炎及び急性細気管支炎	2.2	2.6	0.85	0.5	0.5	1.00	0.5	0.5	1.00	0.10	0.1	1.00	0.0	0.0	0.0
アレルギー性鼻炎	0.0	0.4	0.00	-	0.0	0.0	-	0.0	0.0	-	0.0	0.0	-	0.0	0.0
慢性副鼻腔炎	0.7	0.7	1.00	0.0	0.0	0.0	-	-	-	-	-	-	-	-	-
急性又は慢性と明示されない気管支炎	0.4	0.7	0.57	0.0	0.0	0.0	0.1	0.1	0.00	0.00	0.0	0.00	0.0	0.0	0.0
慢性閉塞性肺疾患	7.9	6.2	1.27	-	0.0	0.0	-	0.0	0.0	-	0.0	0.0	-	0.0	0.0
喘息	3.8	3.8	1.00	0.1	0.1	1.00	0.8	0.9	0.89	0.30	0.4	0.75	0.2	0.1	2.00
その他の呼吸器系の疾患	39.7	35.4	1.12	0.1	0.1	1.00	0.2	0.2	1.00	0.20	0.2	1.00	0.1	0.1	1.00
X I 消化器系の疾患	65.9	58.9	1.12	0.1	0.1	1.00	0.3	0.3	1.00	0.30	0.3	1.00	0.3	0.3	1.00
う蝕	0.1	0.0	0.0	-	0.0	0.0	-	-	-	-	-	-	-	-	-
歯肉炎及び歯周疾患	0.2	0.1	2.00	-	0.0	0.0	-	0.0	0.00	0.00	0.0	0.00	0.0	0.0	0.0
その他の歯及び歯の支持組織の障害	0.8	0.0	0.0	0.0	0.0	0.0	0.0	0.0	0.00	0.00	0.0	0.00	0.0	0.0	0.0
胃潰瘍及び十二指腸潰瘍	4.3	4.7	0.91	0.0	0.0	0.0	0.0	0.0	0.00	0.00	0.0	0.00	0.0	0.0	0.0
胃炎及び十二指腸炎	0.6	0.0	0.0	-	0.0	0.0	-	-	-	-	-	-	-	-	-
アルコール性肝疾患	1.7	1.1	1.55	-	0.0	0.0	-	0.0	0.0	-	0.0	0.0	-	0.0	0.0
慢性肝炎 (アルコール性のものを除く)	0.4	0.4	1.00	-	0.0	0.0	-	0.0	0.0	-	0.0	0.0	-	0.0	0.0
肝硬変 (アルコール性のものを除く)	2.9	1.6	1.81	-	0.0	0.0	-	0.0	0.0	-	0.0	0.0	-	0.0	0.0
その他の肝疾患	3.0	4.0	0.75	-	0.0	0.0	-	0.0	0.00	0.00	0.0	0.00	0.0	0.0	0.0
胆石症及び胆のう炎	11.2	2.5	4.48	0.0	0.0	0.0	0.0	0.0	0.00	0.00	0.0	0.00	0.0	0.0	0.0
膵疾患	2.7	2.3	1.17	-	0.0	0.0	-	0.0	0.00	0.00	0.0	0.00	0.0	0.0	0.0
その他の消化器系の疾患	38.1	42.2	0.90	0.1	0.1	1.00	0.2	0.3	0.67	0.20	0.2	1.00	0.2	0.3	0.67

推計患者数、性・年齢階級 × 傷病中分類 × 入院-外来 (初診-再来) 別	総数														
	患者調査 総数【千人】	NDB	患者調査 /NDB	患者調査 0歳	NDB 0歳	患者調査 /NDB	患者調査 1~4歳	NDB 1~4歳	患者調査 /NDB	患者調査 5~9歳	NDB 5~9歳	患者調査 /NDB	患者調査 10~14歳	NDB 10~14歳	患者調査 /NDB
XII 皮膚及び皮下組織の疾患	10.9	19.3	0.56	0.0	0.1	0.00	0.1	0.2	0.50	0.10	0.1	1.00	0.0	0.1	0.00
皮膚及び皮下組織の感染症	4.0	3.7	1.08	0.0	0.0	0.0	0.1	0.1	1.00	0.00	0.0	0.0	0.0	0.0	0.0
皮膚炎及び湿疹	0.5	5.4	0.09	0.0	0.1	0.00	0.0	0.1	0.00	0.00	0.0	0.0	0.0	0.0	0.0
その他の皮膚及び皮下組織の疾患	6.4	10.2	0.63	0.0	0.0	0.0	0.0	0.0	0.0	0.00	0.0	0.0	0.0	0.1	0.00
XIII 筋骨格系及び結合組織の疾患	69.9	58.7	1.19	0.1	0.1	1.00	0.3	0.3	1.00	0.30	0.2	1.50	0.3	0.2	1.50
炎症性多発性関節障害	5.2	4.1	1.27	-	0.0	0.0	0.0	0.0	0.00	0.00	0.0	0.0	0.0	0.0	0.0
関節症	15.7	13.7	1.15	-	0.0	0.0	0.0	0.0	0.00	0.00	0.0	0.0	0.0	0.0	0.0
骨粗鬆症 (骨椎症を含む)	18.6	14.8	1.26	0.0	0.0	0.0	0.0	0.0	0.00	0.00	0.0	0.0	0.0	0.0	0.0
椎間板障害	3.7	2.9	1.28	-	0.0	0.0	0.0	0.0	0.0	0.0	0.0	-	0.0	0.0	0.0
頸椎症候群	0.0	0.1	0.00	-	0.0	0.0	0.0	0.0	0.0	0.0	0.0	0.0	0.0	0.0	0.0
腰痛症及び坐骨神経痛	2.1	2.4	0.88	-	0.0	0.0	0.0	0.0	0.00	0.00	0.0	0.0	0.0	0.0	0.0
その他の脊柱障害	1.9	1.6	1.19	-	0.0	0.0	0.0	0.0	0.0	0.00	0.0	0.0	0.0	0.0	0.0
肩の障害<損傷>	0.3	0.6	0.50	-	0.0	0.0	0.0	0.0	0.0	0.0	0.0	0.0	0.0	0.0	0.0
骨の密度及び構造の障害	1.9	2.3	0.83	-	0.0	0.0	0.0	0.0	0.00	0.00	0.0	0.0	0.0	0.0	0.0
その他の筋骨格系及び結合組織の疾患	20.5	16.3	1.26	0.1	0.1	1.00	0.3	0.3	1.00	0.20	0.1	2.00	0.2	0.1	2.00
XIV 腎尿路生殖器系の疾患	46.9	42.1	1.11	0.2	0.2	1.00	0.2	0.2	1.00	0.20	0.2	1.00	0.1	0.1	1.00
糸球体疾患及び腎臓細管間質性疾患	7.4	7.0	1.06	0.0	0.1	0.00	0.1	0.1	1.00	0.10	0.1	1.00	0.1	0.1	1.00
腎不全	26.3	18.7	1.41	0.0	0.0	0.0	0.0	0.0	0.0	0.00	0.0	0.0	0.0	0.0	0.0
尿路結石症	1.9	1.9	1.00	-	0.0	0.0	0.0	0.0	0.0	0.0	0.0	0.0	0.0	0.0	0.0
その他の腎尿路系の疾患	7.1	9.9	0.72	0.1	0.1	1.00	0.0	0.0	0.00	0.00	0.0	0.0	0.0	0.0	0.0
前立腺肥大(症)	1.3	1.7	0.76	-	0.0	0.0	0.0	0.0	0.0	0.00	0.0	0.0	0.0	0.0	0.0
その他の男性生殖器の疾患	0.7	0.6	1.17	-	0.0	0.0	0.0	0.0	0.00	0.00	0.0	0.0	0.0	0.0	0.0
月経障害及び閉経期辺り障害	0.1	0.1	1.00	-	0.0	0.0	0.0	0.0	0.0	0.0	0.0	0.0	0.0	0.0	0.0
乳房及びその他の女性生殖器の疾患	2.2	2.2	1.00	0.0	0.0	0.0	0.0	0.0	0.0	0.0	0.0	0.0	0.0	0.0	0.0
XV 妊娠、分娩及び産じょく	18.4	12.5	1.47	-	0.0	0.0	0.0	0.0	0.0	0.0	0.0	0.0	0.0	0.0	0.0
流産	0.5	0.4	1.25	-	0.0	0.0	0.0	0.0	0.0	0.0	0.0	0.0	0.0	0.0	0.0
妊娠高血圧症候群	0.5	0.5	1.00	-	0.0	0.0	0.0	0.0	0.0	0.0	0.0	0.0	0.0	0.0	0.0
単胎自然分娩	5.8	0.0	0.0	-	0.0	0.0	0.0	0.0	0.0	0.0	0.0	0.0	0.0	0.0	0.0
その他の妊娠、分娩及び産じょく	11.7	11.6	1.01	-	0.0	0.0	0.0	0.0	0.0	0.0	0.0	0.0	0.0	0.0	0.0
XVI 周産期に発生した病態	6.7	5.8	1.16	6.4	5.3	1.21	0.1	0.1	1.00	0.00	0.0	0.0	0.0	0.0	0.0
妊娠及び胎児発育に関連する障害	3.8	3.1	1.23	3.7	3.0	1.23	0.0	0.0	0.00	0.00	0.0	0.0	0.0	0.0	0.0
その他の周産期に発生した病態	3.0	2.7	1.11	2.7	2.4	1.13	0.1	0.1	0.00	0.00	0.0	0.0	0.0	0.0	0.0
XVII 先天奇形、変形及び染色体異常	5.8	3.6	1.61	1.4	0.7	2.00	1.0	0.5	2.00	0.40	0.2	2.00	0.3	0.2	1.50
心臓の先天奇形	1.0	0.6	1.67	0.5	0.3	1.67	0.3	0.1	3.00	0.10	0.0	0.0	0.0	0.0	0.0
その他の先天奇形、変形及び染色体異常	4.7	2.9	1.62	0.9	0.4	2.25	0.7	0.4	1.75	0.40	0.2	2.00	0.3	0.1	3.00
XVIII 症状、徴候及び異常臨床所見・異常検査所見で他に分類されないもの	16.0	21.9	0.73	0.1	0.5	0.20	0.2	0.2	1.00	0.10	0.0	0.0	0.1	0.1	1.00
XIX 損傷、中毒及びその他の外因の影響	131.3	91.4	1.44	0.1	0.1	1.00	0.3	0.3	1.00	0.50	0.4	1.25	0.6	0.5	1.20
学折	91.4	65.4	1.40	0.0	0.0	0.0	0.0	0.1	1.00	0.20	0.2	1.00	0.3	0.3	1.00
頭蓋内損傷及び内臓の損傷	12.3	7.5	1.64	0.0	0.0	0.0	0.0	0.0	0.0	0.10	0.0	0.0	0.1	0.0	0.0
熱傷及び燃傷	0.7	0.3	2.33	0.0	0.0	0.0	0.0	0.0	0.0	0.00	0.0	0.0	0.0	0.0	0.0
中毒	0.7	0.4	1.75	0.0	0.0	0.0	0.0	0.0	0.0	0.00	0.0	0.0	0.0	0.0	0.0
その他の損傷及びその他の外因の影響	26.2	17.8	1.47	0.0	0.0	0.0	0.2	0.2	1.00	0.20	0.1	2.00	0.2	0.2	1.00
XXI 健康状態に影響を及ぼす要因及び保健サービスの利用	9.7	0.8	12.13	0.2	0.0	0.0	0.0	0.0	0.00	0.00	0.0	0.0	0.0	0.0	0.0
健康者に対する検査・健康診断(査)・管理	0.8	0.0	0.0	0.2	0.0	0.0	0.0	0.0	0.0	0.0	0.0	0.0	0.0	0.0	0.0
予防接種	-	0.0	0.0	-	0.0	0.0	-	0.0	0.0	0.0	0.0	-	0.0	0.0	0.0
正常妊娠・産じょくの管理	2.7	0.0	0.0	-	0.0	0.0	-	0.0	0.0	0.0	0.0	-	0.0	0.0	0.0
歯の補てつ	0.0	0.0	0.0	-	0.0	0.0	-	0.0	0.0	0.0	0.0	-	0.0	0.0	0.0
その他の保健サービス	6.2	0.8	7.75	-	0.0	0.0	0.0	0.0	0.00	0.00	0.0	0.0	0.0	0.0	0.0

平成26年患者調査 問巻第3表 推計患者数、性・年齢階級 × 傷病中分類 × 入院 - 外来 (初診 - 再来) 別														
総数	患者調査 総数【千人】		患者調査 /NDB		患者調査 0歳		患者調査 1~4歳		患者調査 5~9歳		患者調査 10~14歳		患者調査 15~19歳	
	NDB	患者調査 /NDB	NDB	患者調査 /NDB	NDB	患者調査 /NDB	NDB	患者調査 /NDB	NDB	患者調査 /NDB	NDB	患者調査 /NDB	NDB	患者調査 /NDB
総数 (外来)	7,238.4	5,142.8	1.41	68.3	31.5	2.17	284.3	176.9	234.70	165.8	1.42	151.3	107.8	1.40
I 感染症及び寄生虫症	173.3	171.3	1.01	3.0	1.7	1.76	10.5	10.5	15.20	14.5	1.05	8.3	7.8	1.06
腸管感染症	30.1	34.3	0.88	1.8	0.8	2.25	4.8	4.3	3.10	3.8	0.82	2.2	2.3	0.96
結核	1.7	1.9	0.89	0.0	0.0	0.0	0.0	0.0	0.00	0.0	-	0.0	0.0	-
主として性的伝播様式をとる感染症	2.6	3.6	0.72	0.0	0.0	0.0	0.0	0.0	0.00	0.0	-	0.0	0.0	-
皮膚及び粘膜の病変を伴うウイルス疾患	58.1	48.0	1.21	0.6	0.2	3.00	4.7	3.2	9.20	7.2	1.28	5.3	4.1	1.29
ウイルス肝炎	28.3	21.8	1.30	0.0	0.0	0.0	0.0	0.0	0.00	0.0	-	0.0	0.0	-
その他のウイルス疾患	3.8	4.5	0.84	0.2	0.4	0.50	0.8	1.2	0.67	0.6	1.17	0.1	0.2	0.50
真菌症	34.6	37.5	0.92	0.3	0.2	1.50	0.2	0.3	0.67	0.3	0.33	0.2	0.3	0.67
感染症及び寄生虫症の続発・後遺症	0.9	0.5	1.80	-	-	-	-	-	-	-	-	-	-	-
その他の感染症及び寄生虫症	13.2	19.2	0.69	0.1	0.2	0.50	1.3	1.6	0.81	2.10	0.84	0.5	0.8	0.63
II 新生物	231.6	276.3	0.83	0.3	0.2	1.50	0.7	0.6	1.17	0.70	1.00	0.7	0.8	0.88
胃の悪性新生物	19.2	24.7	0.78	-	-	-	-	-	-	-	-	-	-	-
結腸の悪性新生物	19.5	23.9	0.82	-	-	-	-	-	-	-	-	-	-	-
直腸S状結腸移行部及び直腸の悪性新生物	8.5	9.2	0.92	-	-	-	-	-	-	-	-	-	-	-
肝及び胆内臓の悪性新生物	5.5	10.1	0.54	-	-	-	-	-	-	-	-	-	-	-
気管、気管支及び肺の悪性新生物	16.1	23.3	0.69	-	-	-	-	-	-	-	-	-	-	-
乳房の悪性新生物	24.3	20.3	1.20	-	-	-	-	-	-	-	-	-	-	-
子宮の悪性新生物	6.3	8.1	0.78	-	-	-	-	-	-	-	-	-	-	-
悪性リンパ腫	6.6	8.7	0.76	-	-	-	-	-	-	-	-	-	-	-
白血病	2.4	4.1	0.59	-	-	-	-	-	-	-	-	-	-	-
その他の悪性新生物	63.0	82.8	0.76	0.0	0.0	0.0	0.1	0.0	0.10	0.1	1.00	0.1	0.1	1.00
良性的新生物及びその他の新生物	60.2	63.1	0.95	0.3	0.2	1.50	0.6	0.4	1.50	0.60	1.00	0.5	0.6	0.83
III 血液及び連血管の疾患並びに免疫機構の障害	21.6	31.9	0.68	0.2	0.2	1.00	0.68	0.4	1.00	0.30	1.00	0.4	0.5	0.80
貧血	15.3	22.1	0.69	0.1	0.1	1.00	0.2	0.2	1.00	0.00	0.1	0.00	0.2	0.3
その他の血液及び連血管の疾患並びに免疫機構の障害	6.3	9.9	0.64	0.0	0.1	0.00	0.2	0.2	1.00	0.30	0.2	1.50	0.1	1.00
IV 内分泌、栄養及び代謝疾患	437.0	420.1	1.04	0.3	0.3	1.00	0.8	0.8	1.00	1.30	1.0	1.30	1.9	1.58
甲状腺障害	39.0	28.8	1.35	0.1	0.1	1.00	0.2	0.1	2.00	0.10	0.1	1.00	0.4	2.00
糖尿病	222.3	179.2	1.24	-	-	-	-	-	-	-	-	-	-	-
その他の内分泌、栄養及び代謝疾患	175.6	212.0	0.83	0.2	0.2	1.00	0.6	0.7	0.86	1.10	0.8	1.38	1.3	0.8
V 精神及び行動の障害	257.7	196.0	1.31	0.1	0.1	1.00	3.0	2.8	1.07	5.20	5.3	0.98	4.6	3.9
血管性及び詳細不明の認知症	11.9	4.7	2.53	-	-	-	-	-	-	-	-	-	-	-
精神作用物質使用による精神及び行動の障害	8.5	5.3	1.60	-	-	-	-	-	-	-	-	-	-	-
統合失調症、統合失調症型障害及び妄想性障害	69.7	47.3	1.47	-	-	-	-	-	-	-	-	-	-	-
気分【感情】障害 (うつ病を含む)	83.4	69.3	1.20	-	-	-	-	-	-	-	-	-	-	-
神経症性障害、ストレス関連障害及び身体表現性障害	53.4	47.8	1.12	-	-	-	-	-	-	-	-	-	-	-
知的障害 <精神遅滞>	3.0	1.6	1.88	0.0	0.0	0.0	0.3	0.2	1.50	0.40	0.2	0.98	0.2	1.11
その他の精神及び行動の障害	27.8	19.9	1.40	0.1	0.1	1.00	2.6	2.5	1.04	4.50	4.6	2.00	3.0	2.5
VI 神経系の疾患	173.0	146.8	1.18	0.1	0.2	0.50	2.3	1.2	1.92	3.10	1.8	1.72	3.1	2.0
パーキンソン病	14.1	8.7	1.62	-	-	-	-	-	-	-	-	-	-	-
アルツハイマー病	45.1	19.3	2.34	-	-	-	-	-	-	-	-	-	-	-
てんかん	17.9	13.5	1.33	0.1	0.1	1.00	0.6	0.4	1.50	1.10	0.8	1.38	1.3	0.8
脳性麻痺及びその他の麻痺性症候群	7.8	3.9	2.00	0.0	0.0	0.0	1.2	0.4	3.00	1.30	0.5	2.60	0.9	0.4
自律神経系の障害	4.3	3.5	1.23	-	-	-	-	-	-	-	-	-	-	-
その他の神経系の疾患	83.8	97.9	0.86	0.0	0.1	0.00	0.6	0.4	1.50	0.80	0.5	1.60	0.8	0.7
VII 眼及び付属器の疾患	337.9	343.4	0.98	1.0	0.9	1.11	5.2	5.2	1.00	9.80	10.8	0.91	7.3	8.6
結膜炎	35.0	48.6	0.72	0.5	0.5	1.00	2.3	2.5	0.92	2.30	2.9	0.79	1.5	1.8
白内障	77.7	51.4	1.51	-	-	-	-	-	-	-	-	-	-	-

推計患者数、性・年齢階級 × 傷病中分類 × 入院 - 外来 (初診 - 再来) 別	総数														
	患者調査 総数 [千人]	NDB	患者調査 /NDB	患者調査 0歳	NDB 0歳	患者調査 /NDB	患者調査 1~4歳	NDB 1~4歳	患者調査 /NDB	患者調査 5~9歳	NDB 5~9歳	患者調査 /NDB	患者調査 10~14歳	NDB 10~14歳	患者調査 /NDB
屈折及び屈折の障害	45.5	88.8	0.51	-	0.0	0.0	0.5	0.8	0.63	4.30	5.2	0.83	4.0	5.0	0.80
その他の眼及び付属器の疾患	179.7	154.6	1.16	0.4	0.3	1.33	2.3	1.9	1.21	3.20	2.8	1.14	1.8	1.8	1.00
III 耳及び耳蜗突起の疾患	100.5	92.0	1.09	2.5	2.3	1.09	16.1	16.7	0.96	8.00	8.9	0.90	2.3	2.4	0.96
外耳炎	14.5	16.1	0.90	0.4	0.5	0.80	1.0	1.8	0.56	1.60	1.3	0.46	0.4	0.6	0.67
その他の外耳疾患	6.2	11.8	0.53	0.5	0.6	0.83	1.8	3.7	0.49	1.00	1.8	0.56	0.2	0.4	0.50
中耳炎	40.4	32.7	1.24	1.4	1.2	1.17	12.9	11.0	1.17	5.70	5.3	1.08	1.1	1.0	1.10
その他の中耳及び乳突突起の疾患	6.1	6.6	0.92	-	0.0	0.0	0.1	0.2	0.50	0.40	0.3	1.33	0.2	0.1	2.00
メニエール病	8.0	7.1	1.13	-	0.0	0.0	-	0.0	0.0	-	0.0	0.0	0.1	0.0	-
その他の内耳疾患	5.0	4.7	1.06	-	0.0	0.0	-	0.0	0.0	-	0.0	0.0	0.0	0.0	-
その他の耳疾患	20.2	15.0	1.55	0.1	0.1	1.00	0.3	0.2	1.50	0.30	0.3	1.00	0.3	0.2	1.50
IX 循環器系の疾患	933.0	765.9	1.22	0.1	0.1	1.00	0.2	0.3	0.67	0.40	0.4	1.00	0.8	0.8	1.00
高血圧性疾患	671.4	482.6	1.39	0.0	0.0	0.0	0.0	0.0	0.0	0.00	0.0	0.0	0.0	0.0	-
虚血性心疾患	59.7	60.8	0.98	-	0.0	0.0	0.0	0.0	0.0	-	0.0	0.0	0.0	0.0	-
その他の心疾患	74.3	85.2	0.87	0.0	0.0	0.0	0.1	0.2	0.50	0.20	0.2	1.00	0.3	0.3	1.00
くも膜下出血	2.9	3.1	0.94	-	0.0	0.0	-	0.0	0.0	0.00	0.0	0.0	0.0	0.0	-
脳内出血	10.7	10.9	0.98	-	0.0	0.0	0.0	0.0	0.0	0.00	0.0	0.0	-	0.0	-
脳梗塞	67.4	60.3	1.12	-	0.0	0.0	-	0.0	0.0	0.00	0.0	0.0	0.0	0.0	-
脳動脈硬化(症)	0.5	1.7	0.29	-	0.0	0.0	-	0.0	0.0	-	0.0	0.0	-	0.0	-
その他の脳血管疾患	12.6	15.4	0.82	-	0.0	0.0	0.0	0.0	0.0	0.00	0.0	0.0	0.0	0.0	-
動脈硬化(症)	5.9	11.7	0.50	-	0.0	0.0	0.0	0.0	0.0	0.00	0.0	0.0	-	0.0	-
痔核	12.1	0.0	0.0	0.0	0.0	0.0	0.0	0.0	0.0	0.00	0.0	0.0	0.0	0.0	-
低血圧(症)	1.3	1.6	0.81	-	0.0	0.0	-	0.0	0.0	0.00	0.0	0.0	0.4	0.3	1.33
その他の循環器系の疾患	14.4	32.6	0.44	0.0	0.0	0.0	0.1	0.1	1.00	0.10	0.1	1.00	0.1	0.1	1.00
X 呼吸器系の疾患	668.4	690.3	0.97	23.3	10.9	2.14	137.6	102.9	1.34	81.10	87.2	0.93	39.5	40.8	0.97
急性鼻咽頭炎 [かぜ] <感冒>	31.3	29.0	1.08	4.1	1.9	2.16	14.7	7.9	1.86	2.90	2.7	1.07	1.0	1.1	0.91
急性咽喉炎及び急性扁桃炎	74.0	57.1	1.28	3.2	0.6	5.33	16.3	6.9	2.36	8.00	6.3	1.13	5.6	4.3	1.30
その他の急性上気道感染症	143.0	153.1	0.93	5.2	2.5	2.08	28.5	22.9	1.24	16.40	20.0	0.82	8.9	10.0	0.89
肺炎	8.2	20.1	0.41	0.2	0.2	1.00	1.2	1.8	0.67	0.60	0.8	0.75	0.2	0.3	0.67
急性気管支炎及び急性細気管支炎	101.4	87.5	1.16	5.4	2.0	2.70	27.5	17.3	1.59	12.30	12.8	0.96	5.9	5.5	1.07
アレルギー性鼻炎	85.6	99.2	0.86	1.1	0.9	1.22	10.4	10.4	1.00	15.20	13.0	1.17	8.9	8.2	1.09
慢性副鼻腔炎	41.8	42.5	0.98	0.5	0.5	1.00	6.5	5.8	1.12	4.50	5.4	0.83	1.2	2.2	0.55
急性又は慢性と明示されない気管支炎	9.5	23.0	0.41	0.6	0.4	1.50	2.8	4.1	0.68	1.20	3.1	0.39	0.5	1.3	0.38
慢性閉塞性肺疾患	22.0	18.4	1.20	0.0	0.0	0.0	0.0	0.1	0.00	0.10	0.1	1.00	-	0.1	-
喘息	127.6	115.5	1.10	2.6	1.6	1.63	28.4	24.0	1.18	19.10	21.1	0.91	6.9	7.3	0.95
その他の呼吸器系の疾患	24.1	44.1	0.55	0.4	0.3	1.33	1.3	1.8	0.72	0.70	1.1	0.64	0.3	0.6	0.50
X I 消化器系の疾患	1,310.0	349.6	3.75	1.6	0.7	2.29	18.2	2.5	7.28	47.50	2.4	19.79	26.5	2.4	11.04
う蝕	283.6	0.0	0.0	-	0.0	0.0	11.3	0.0	0.0	26.40	0.0	11.3	0.0	0.0	-
歯肉炎及び歯周疾患	444.7	0.2	2223.50	-	0.0	0.0	2.3	0.0	1.86	8.60	0.0	9.4	0.0	0.0	-
その他の歯及び歯の支持組織の障害	298.6	0.5	597.20	-	0.0	0.0	1.6	0.0	2.36	10.60	0.0	3.5	0.0	0.0	-
胃潰瘍及び十二指腸潰瘍	30.3	45.1	0.67	-	0.0	0.0	0.0	0.0	0.0	0.00	0.0	0.0	0.1	0.1	1.00
胃炎及び十二指腸炎	73.6	0.0	0.0	0.0	0.0	0.0	0.1	0.0	0.0	0.20	0.0	0.0	0.4	0.0	-
アルコール性肝疾患	3.7	2.5	1.48	-	0.0	0.0	-	0.0	0.0	-	0.0	-	-	0.0	-
慢性肝炎 (アルコール性のものを除く)	12.5	8.6	1.45	-	0.0	0.0	-	0.0	0.0	-	0.0	-	0.0	0.0	-
肝硬変 (アルコール性のものを除く)	6.7	4.0	1.68	-	0.0	0.0	-	0.0	0.0	0.00	0.0	-	-	0.0	-
その他の肝疾患	9.7	29.0	0.33	0.0	0.0	0.0	0.0	0.1	0.00	0.00	0.1	0.00	0.0	0.1	0.00
胆石症及び胆のう炎	6.5	2.2	2.95	0.0	0.0	0.0	-	0.0	0.0	-	0.0	-	-	0.0	-
膵疾患	4.2	5.7	0.74	0.0	0.0	0.0	-	0.0	0.0	0.00	0.0	-	-	0.0	-
その他の消化器系の疾患	135.9	251.9	0.54	1.5	0.6	2.50	2.9	2.4	1.21	1.70	2.2	0.77	1.7	2.1	0.81

平成26年患者調査 問巻第3表 推計患者数、性・年齢階級 × 傷病中分類 × 入院 - 外来 (初診 - 再来) 別															
	総数			0歳			1~4歳			5~9歳			10~14歳		
	患者調査 総数【千人】	NDB	患者調査 /NDB	患者調査 0歳	NDB 0歳	患者調査 /NDB	患者調査 1~4歳	NDB 1~4歳	患者調査 /NDB	患者調査 5~9歳	NDB 5~9歳	患者調査 /NDB	患者調査 10~14歳	NDB 10~14歳	患者調査 /NDB
X II 皮膚及び皮下組織の疾患	286.9	302.1	0.95	9.0	5.2	1.73	20.3	18.8	1.08	14.40	16.4	0.88	10.3	12.0	0.86
皮膚及び皮下組織の感染症	192	25.4	0.76	0.4	0.3	25.4	2.0	2.0	1.00	1.30	1.9	0.68	0.9	1.2	0.75
皮膚炎及び湿疹	141.6	153.9	0.92	7.2	3.8	1.89	13.7	11.4	1.20	8.80	9.6	0.92	4.5	5.7	0.79
その他の皮膚及び皮下組織の疾患	126.2	122.7	1.03	1.4	1.2	1.17	4.7	5.5	0.85	4.30	4.9	0.88	4.9	5.1	0.96
X III 筋骨格系及び結合組織の疾患	877.8	767.5	1.14	0.1	0.2	0.50	1.2	1.6	0.75	1.90	1.7	1.12	7.2	6.7	1.07
炎症性多発性関節障害	49.2	44.0	1.12	0.0	0.0	44.0	0.0	0.1	1.00	0.30	0.3	1.00	0.6	0.5	1.20
関節症	194.0	167.6	1.16	-	0.0	0.0	0.0	0.0	0.0	0.00	0.0	0.0	0.1	0.1	1.00
脊椎障害 (脊椎症を含む)	270.8	202.4	1.34	0.0	0.0	0.0	0.0	0.0	0.0	0.10	0.0	0.0	0.1	0.1	1.00
椎間板障害	82.3	64.2	1.28	-	0.0	0.0	-	0.0	0.0	0.00	0.0	0.0	0.5	0.4	1.25
頸椎症候群	16.1	16.7	0.96	-	0.0	0.0	-	0.0	0.0	0.0	0.0	0.0	0.0	0.1	0.00
腰痛症及び坐骨神経痛	57.3	56.6	1.01	-	0.0	0.0	-	0.0	0.0	0.00	0.0	0.0	0.6	0.5	1.20
その他の脊柱障害	28.3	22.3	1.27	-	0.0	0.0	-	0.1	1.00	0.10	0.2	0.50	0.7	0.7	1.00
肩の障害 - 損傷>	55.0	55.3	0.99	-	0.0	0.0	-	0.0	0.0	0.00	0.0	0.0	0.4	0.2	2.00
骨の密度及び構造の障害	56.1	50.0	1.12	0.0	0.0	0.0	0.0	0.0	0.0	0.10	0.0	0.0	0.2	0.3	0.67
その他の筋骨格系及び結合組織の疾患	68.8	88.4	0.78	0.1	0.2	0.50	1.0	1.4	0.71	1.20	1.1	1.09	4.0	3.8	1.05
X IV 腎尿路生殖器系の疾患	283.1	232.4	1.22	0.2	0.3	0.67	1.0	1.1	0.91	0.90	1.2	0.75	0.7	0.8	0.88
糸球体疾患及び腎臓細管間質性疾患	10.0	12.9	0.78	0.1	0.1	1.00	0.3	0.4	0.75	0.20	0.4	0.50	0.2	0.3	0.67
腎不全	108.4	81.5	1.33	-	0.0	0.0	0.0	0.0	0.0	0.00	0.0	0.0	0.0	0.0	0.0
尿路結石症	6.4	8.1	0.79	-	0.0	0.0	0.0	0.0	0.0	0.0	0.0	0.0	-	0.0	0.0
その他の腎尿路系の疾患	31.9	42.9	0.74	0.1	0.1	1.00	0.3	0.3	1.00	0.40	0.5	0.80	0.1	0.2	0.50
前立腺肥大 (症)	34.1	26.4	1.29	-	0.0	0.0	-	0.0	0.0	0.0	0.0	0.0	-	0.0	0.0
その他の男性生殖器の疾患	12.8	5.3	2.42	0.0	0.0	0.0	0.3	0.3	1.00	0.20	0.3	0.67	0.1	0.1	1.00
月経障害及び閉経周辺期障害	25.1	16.9	1.49	0.0	0.0	0.0	-	0.0	0.0	0.0	0.0	0.0	0.0	0.1	0.00
乳房及びその他の女性生殖器の疾患	54.5	38.3	1.42	0.0	0.0	0.0	0.1	0.0	0.0	0.10	0.0	0.0	0.2	0.1	2.00
X V 妊娠、分娩及び産じょく	14.5	17.8	0.81	-	0.0	0.0	-	0.0	0.0	0.0	0.0	0.0	-	0.0	0.0
流産	1.8	1.5	1.20	-	0.0	0.0	-	0.0	0.0	0.0	0.0	0.0	-	0.0	0.0
妊娠高血圧症候群	0.2	0.5	0.40	-	0.0	0.0	-	0.0	0.0	0.0	0.0	0.0	-	0.0	0.0
単胎自然分娩	0.7	0.0	0.0	-	0.0	0.0	-	0.0	0.0	0.0	0.0	0.0	-	0.0	0.0
その他の妊娠、分娩及び産じょく	11.8	15.8	0.75	-	0.0	0.0	-	0.0	0.0	0.0	0.0	0.0	-	0.0	0.0
X VI 周産期に発生した病態	2.9	6.3	0.46	2.0	5.2	0.38	0.7	0.6	1.17	0.10	0.1	1.00	0.0	0.0	0.0
妊娠及び胎児発育に関連する障害	1.2	3.8	0.32	0.6	3.0	0.20	0.5	0.4	1.25	0.10	0.1	1.00	0.0	0.0	0.0
その他の周産期に発生した病態	1.7	2.5	0.68	1.4	2.2	0.64	0.2	0.1	2.00	0.00	0.0	0.0	0.0	0.0	0.0
X VII 先天奇形、変形及び染色体異常	14.3	12.5	1.14	1.9	1.6	1.19	3.6	2.4	1.50	2.00	1.2	1.67	1.50	0.8	1.00
心臓の先天奇形	1.9	1.7	1.12	0.4	0.4	1.00	0.4	0.4	1.00	0.20	0.2	1.00	0.1	0.1	1.00
その他の先天奇形、変形及び染色体異常	12.4	10.8	1.15	1.5	1.2	1.25	3.2	2.0	1.60	1.70	1.0	1.70	1.70	0.7	1.00
X VIII 症状、徴候及び異常臨床所見 - 異常検査所見で他に分類されないもの	76.9	103.0	0.75	0.9	0.8	1.13	2.6	2.5	1.04	2.90	2.7	1.07	1.9	2.1	0.90
X IX 損傷、中毒及びその他の外因の影響	306.5	208.3	1.47	1.4	0.7	2.00	8.5	5.9	1.44	12.30	9.2	1.34	18.3	14.3	1.28
頭蓋内損傷及び内臓の損傷	92.0	89.1	1.03	0.0	0.0	0.0	0.8	0.8	1.00	3.20	2.9	1.10	6.9	5.8	1.19
頭蓋外損傷及び内臓の損傷	2.4	4.7	0.51	0.0	0.0	0.0	0.0	0.1	0.00	0.00	0.1	0.00	0.1	0.1	1.00
熱傷及び焼傷	6.3	4.0	1.58	0.2	0.1	2.00	0.7	0.5	1.40	0.20	0.2	1.00	0.2	0.1	2.00
中毒	1.6	4.8	0.33	0.0	0.1	0.00	0.1	0.6	0.17	0.10	0.5	0.20	0.1	0.3	0.33
その他の損傷及びその他の外因の影響	204.2	105.7	1.93	1.2	0.5	2.40	6.9	4.0	1.73	8.70	5.5	1.58	11.1	8.0	1.39
X X I 健康状態に影響を及ぼす要因及び保健サービスの利用	731.7	7.3	100.23	20.1	0.0	0.0	49.8	0.0	0.0	27.40	0.0	0.0	16.7	0.0	0.0
健康者に対する検査・健康診断 (査) ・管理	126.5	0.0	0.0	4.8	0.0	0.0	3.2	0.0	0.0	1.50	0.0	0.0	0.7	0.0	0.0
予防接種	182.2	0.0	0.0	15.3	0.0	0.0	46.0	0.0	0.0	20.50	0.0	0.0	8.4	0.0	0.0
正常妊娠・産じょくの管理	36.9	0.0	0.0	-	0.0	0.0	-	0.0	0.0	-	0.0	-	-	0.0	0.0
産の補てつ	305.7	0.0	0.0	-	0.0	0.0	0.1	0.0	0.0	1.00	0.0	0.0	0.2	0.0	0.0
その他の保健サービス	80.3	7.2	11.15	-	0.0	0.0	0.4	0.0	0.0	4.30	0.0	0.0	7.3	0.0	0.0

平成26年患者調査 問巻第3表
 推計患者数、性・年齢階級 × 傷病中分類
 × 入院-外来 (初診-再来) 別

総数	15～19歳		20～24歳		25～29歳		30～34歳		35～39歳		患者調査 /NDB
	患者調査	NDB	患者調査 /NDB	NDB	患者調査	NDB	患者調査 /NDB	NDB	患者調査	NDB	
1 感染症及び寄生虫症	123.3	82.7	149.1	88.5	168	118.7	166	252.5	151.8	310.7	188.0
腸管感染症	4.7	4.3	6.2	5.4	1.15	6.2	1.10	7.5	6.9	7.8	7.7
結核	2	1.7	2.1	2.0	1.05	2.0	1.05	1.8	1.8	1.8	1.8
主として性的伝播様式をとる感染症	0	0	0.1	0.1	1.00	0.1	1.00	0.1	0.1	0.1	0.1
皮膚及び粘膜の病変を伴うウイルス疾患	0.1	0.2	0.5	0.6	0.83	0.6	0.50	0.4	0.6	0.67	0.4
ウイルス肝炎	1.6	1.5	1.07	1.3	1.46	1.6	1.38	2.4	1.9	1.26	2.3
その他のウイルス疾患	0	0	0.1	0.1	1.00	0.2	1.00	0.3	0.3	1.00	0.4
真菌症	0.6	0.4	1.50	1.0	1.11	1.3	1.15	1.8	1.5	1.20	1.7
感染症及び寄生虫症の続発・後遺症	0	0	0	0	0	0	0	0	0	0	0
II 新生物	1.2	1.1	1.09	2.1	2.0	3.6	3.8	5.6	5.8	9.6	9.5
直腸S状結腸移行部及び直腸の悪性新生物	0	0	0	0	0	0	0	0	0	0	0
肝及び胆内臓の悪性新生物	0	0	0	0	0	0	0	0	0	0	0
気管、気管支及び肺の悪性新生物	0	0	0	0	0	0	0	0	0	0	0
乳腺の悪性新生物	0	0	0	0	0	0	0	0	0	0	0
子宮の悪性新生物	0	0	0	0	0	0	0	0	0	0	0
悪性リンパ腫	0.1	0.1	1.00	0.1	1.00	0.1	1.00	0.1	0.2	0.50	0.7
白血病	0.2	0.2	1.00	0.2	1.00	0.2	1.00	0.2	0.2	1.00	0.3
その他の悪性新生物	0.2	0.1	2.00	0.3	1.00	0.4	1.00	0.7	0.7	1.00	1.2
良性新生物及びその他の新生物	0.8	0.7	1.14	1.5	1.3	2.4	1.17	3.8	3.7	1.03	5.5
III 血液及び血管の疾患並びに免疫機構の障害	0.5	0.6	0.83	0.6	0.8	1.3	0.77	1.7	1.6	1.06	1.6
貧血	0.4	0.5	0.80	0.4	0.5	1.0	0.80	1.4	1.3	1.08	1.3
その他の血液及び血管の疾患並びに免疫機構の障害	0.1	0.1	1.00	0.2	1.00	0.3	0.67	0.3	0.3	0.3	0.4
IV 内分泌、栄養及び代謝疾患	1.4	1.5	0.93	2.5	2.7	4.7	1.13	5.9	7.0	0.84	10.3
甲状腺障害	0.3	0.3	1.00	0.8	1.60	1.2	1.33	2	1.3	1.54	2.6
糖尿病	0.2	0.3	0.67	0.4	0.5	0.9	1.00	1.2	1.5	0.80	3.3
その他の内分泌、栄養及び代謝疾患	0.8	0.9	0.89	1.3	1.7	2.9	1.10	2.7	4.2	0.64	4.4
V 精神及び行動の障害	6.9	5.4	1.28	10.8	9.3	14.4	1.18	21.5	18.6	31.4	23.7
血管性及び詳細不明の認知症	0	0	0	0	0	0	0	-	0	0	0
精神作用物質使用による精神及び行動の障害	1.1	0.9	1.22	3.2	2.4	4.6	1.33	8.5	7.1	1.40	11.1
統合失調症、統合失調症型障害及び妄想性障害	1.1	1.0	1.10	2.6	2.8	4.8	1.08	6.1	5.8	1.05	8.7
気分【感情】障害 (うつ病を含む)	1.7	1.8	0.94	2.6	2.4	3.3	1.09	4	3.8	1.05	5.4
神経症性障害、ストレス関連障害及び身体表現性障害	0.4	0.2	2.00	0.4	0.2	0.4	2.00	0.6	0.6	2.00	0.4
知的障害 <精神遅滞>	2.6	1.6	1.63	1.8	1.3	1.83	1.7	1.2	1.2	1.42	2.4
その他の精神及び行動の障害	4.4	2.9	1.52	4.0	3.4	4.3	1.28	6	5.3	1.13	8.3
VI 神経系の疾患	-	0	0	0	0	0	0	0	0	0	0
パーキンソン病	-	0	0	0	0	0	0	0	0	0	0
アルツハイマー病	-	0	0	0	0	0	0	0	0	0	0
てんかん	1.4	1.0	1.40	1.3	0.9	1.3	1.30	1.3	1.1	1.18	1.2
脳性麻痺及びその他の麻痺性症候群	1.3	0.7	1.86	1.0	0.7	1.43	1.0	0.9	0.8	1.13	1.4
自律神経系の障害	0	0	0	0	0	0	0	0	0	0	0
その他の神経系の疾患	1.7	1.2	1.42	1.7	1.00	3.0	2.5	3.6	3.3	1.09	5.2
VII 眼及び付属器の疾患	8.8	8.5	1.04	8.8	8.9	7.5	8.6	8.7	9.5	10.7	9.9
結膜炎	1.3	1.3	1.00	1.2	1.3	1.4	1.4	2.2	1.5	1.47	1.3
白内障	-	0	0	0	0	0	0	0	0	0	0

平成26年患者調査 問巻第3表 推計患者数、性・年齢階級 × 傷病中分類 × 入院 - 外来 (初診 - 再来) 別															
患者調査 15～19歳	NDB	患者調査 /NDB	患者調査 20～24歳	NDB	患者調査 /NDB	患者調査 25～29歳	NDB	患者調査 /NDB	患者調査 30～34歳	NDB	患者調査 /NDB	患者調査 35～39歳	患者調査 /NDB		
屈折及び屈折の障害	5.3	5.2	1.02	4.9	5.5	0.89	3.7	4.9	0.76	4	4.5	0.89	3.3	4.5	0.73
その他の眼及び付属器の疾患	2.2	2.0	1.10	2.7	2.1	1.29	2.6	2.4	1.08	3.2	2.8	1.14	4.3	3.6	1.19
Ⅲ 耳及び耳鼓突起の疾患	1.7	1.2	1.42	1.3	1.2	1.08	2.1	1.6	1.31	2.1	2.0	1.05	2.8	2.6	1.08
外耳炎	0.5	0.4	1.25	0.4	0.4	1.00	0.6	0.5	1.20	0.4	0.6	0.67	0.7	0.7	1.00
その他の外耳疾患	0.1	0.2	0.50	0.1	0.1	1.00	0.1	0.1	1.00	0.2	0.2	1.00	0.1	0.2	0.50
中耳炎	0.5	0.3	1.67	0.1	0.3	0.33	0.4	0.4	1.00	0.5	0.5	1.00	0.7	0.5	1.40
その他の中耳及び乳突突起の疾患	0.1	0.1	1.00	0.1	0.1	1.00	0.1	0.1	1.00	0.2	0.2	1.00	0.2	0.3	0.67
メニエール病	0.1	0.1	1.00	0.1	0.1	1.00	0.1	0.2	0.50	0.2	0.2	1.00	0.4	0.3	1.33
その他の内耳疾患	0.1	0.0	0.00	0.0	0.1	1.00	0.1	0.1	1.00	0.1	0.0	0.00	0.1	0.2	0.50
その他の耳疾患	0.3	0.1	3.00	0.4	0.2	2.00	0.7	0.2	3.50	0.6	0.3	2.00	0.6	0.4	1.50
Ⅹ 循環器系の疾患	1	0.9	1.11	1.0	1.1	0.91	2.2	2.0	1.10	3.2	3.4	0.94	6.3	6.6	0.95
高血圧性疾患	0.1	0.0	0.00	0.1	0.1	1.00	0.5	0.3	1.67	0.9	0.9	1.00	2.8	2.7	1.04
虚血性心疾患	0	0.0	0.00	0.0	0.1	1.00	0.1	0.1	1.00	0.2	0.2	1.00	0.3	0.4	0.75
その他の心疾患	0.3	0.4	0.75	0.3	0.4	0.75	0.4	0.5	0.80	0.4	0.7	0.57	0.8	1.1	0.73
くも膜下出血	0	0.0	0.00	0.0	0.0	0.00	0.0	0.0	0.00	0.1	0.1	1.00	0.2	0.2	1.00
脳内出血	0	0.0	0.00	0.1	0.1	1.00	0.1	0.1	1.00	0.2	0.2	1.00	0.3	0.3	1.00
脳梗塞	0	0.0	0.00	0.1	0.0	0.00	0.1	0.1	1.00	0.2	0.2	1.00	0.3	0.3	1.00
脳動脈硬化(症)	-	0.0	0.00	-	0.0	0.00	-	0.0	0.00	-	0.0	-	-	0.0	0.00
その他の脳血管疾患	0	0.0	0.00	0.0	0.0	0.00	0.1	0.1	1.00	0.1	0.1	1.00	0.2	0.2	1.00
動脈硬化(症)	-	0.0	0.00	-	0.0	0.00	-	0.0	0.00	-	0.0	0.00	0.0	0.1	0.00
痔核	0.1	0.0	0.00	0.2	0.0	0.00	0.7	0.0	0.00	0.8	0.0	0.00	1.0	0.0	0.00
低血圧(症)	0.2	0.2	1.00	0.0	0.1	0.00	0.1	0.1	1.00	0.1	0.1	0.00	0.0	0.1	0.00
その他の循環器系の疾患	0.2	0.2	1.00	0.2	0.4	0.50	0.2	0.7	0.29	0.4	1.0	0.40	0.4	1.3	0.31
X 呼吸器系の疾患	19.6	21.2	0.92	18.5	18.4	1.01	21.9	22.9	0.96	27.5	29.8	0.92	34.5	35.1	0.98
急性鼻咽頭炎[かぜ] <感冒>	0.5	0.6	0.83	0.5	0.6	0.83	0.8	0.9	0.89	0.7	1.1	0.64	1.0	1.2	0.83
急性咽喉炎及び急性扁桃炎	3.4	2.6	1.31	3.0	2.6	1.15	3.6	3.1	1.16	4.7	3.7	1.27	5.0	4.0	1.25
その他の急性上気道感染症	4.8	5.5	0.87	5.5	5.0	1.10	6.4	6.4	1.00	7.6	8.4	0.90	9.9	9.7	1.02
肺炎	0.2	0.3	0.67	0.2	0.3	0.67	0.2	0.3	0.67	0.3	0.5	0.60	0.3	0.6	0.50
急性気管支炎及び急性細気管支炎	3.5	3.1	1.13	3.0	2.7	1.11	3.1	3.3	0.94	4.6	4.2	1.10	5.4	4.8	1.13
アレルギー性鼻炎	4.1	4.0	1.03	2.7	2.7	1.00	2.3	3.4	0.68	3.3	4.3	0.77	4.2	5.3	0.79
慢性副鼻腔炎	0.3	0.9	0.33	0.3	0.7	0.43	0.8	1.0	0.80	1.2	1.6	0.75	1.6	2.0	0.80
急性又は慢性と明示されない気管支炎	0.2	0.7	0.29	0.3	0.6	0.50	0.3	0.8	0.38	0.4	1.0	0.40	0.5	1.2	0.42
慢性閉塞性肺疾患	0	0.1	0.00	0.1	0.1	1.00	0.0	0.1	0.00	0.1	0.2	0.50	0.1	0.2	0.50
喘息	2.1	2.4	0.88	2.2	2.0	1.10	3.3	2.6	1.27	4.1	3.8	1.08	5.8	4.8	1.21
その他の呼吸器系の疾患	0.6	1.0	0.60	0.7	1.1	0.64	0.9	1.1	0.82	0.6	1.1	0.55	0.8	1.3	0.62
X I 消化器系の疾患	23.5	3.7	6.35	35.4	5.1	6.94	42.7	7.5	5.69	57	9.8	5.82	72.8	13.4	5.43
う蝕	9.7	0.0	0.00	10.8	0.0	0.00	12.3	0.0	0.00	15.8	0.0	0.00	17.1	0.0	0.00
筋肉炎及び腱膜疾患	4.5	0.0	0.00	9.8	0.0	0.00	12.5	0.0	0.00	16.8	0.0	0.00	23.2	0.0	0.00
その他の歯及び歯の支持組織の障害	6.1	0.0	0.00	9.5	0.0	0.00	11.4	0.0	0.00	14.9	0.0	0.00	20.1	0.0	0.00
胃潰瘍及び十二指腸潰瘍	0.2	0.3	0.67	0.4	0.5	0.80	0.4	0.7	0.57	0.9	1.0	0.90	1.2	1.5	0.80
胃炎及び十二指腸炎	0.8	0.0	0.00	1.3	0.0	0.00	1.9	0.0	0.00	1.8	0.0	0.00	3.7	0.0	0.00
アルコール性肝疾患	-	0.0	0.00	-	0.0	0.00	0.0	0.0	0.00	0.1	0.1	1.00	0.3	0.1	3.00
慢性肝炎(アルコール性のものを除く)	0	0.0	0.00	0.1	0.0	0.00	0.1	0.1	1.00	0.2	0.1	2.00	0.3	0.3	1.00
肝硬変(アルコール性のものを除く)	-	0.0	0.00	0.0	0.0	0.00	0.0	0.0	0.00	0	0.0	0.00	0.0	0.0	0.00
その他の肝疾患	0.1	0.3	0.33	0.2	0.4	0.50	0.3	0.7	0.43	0.4	0.8	0.50	0.7	1.2	0.58
胆石症及び胆のう炎	0	0.0	0.00	0.1	0.0	0.00	0.1	0.0	0.00	0.3	0.0	0.00	0.3	0.1	3.00
膵疾患	0	0.0	0.00	0.0	0.1	1.00	0.0	0.1	0.00	0.1	0.2	0.50	0.2	0.2	1.00
その他の消化器系の疾患	2.1	3.1	0.68	3.2	4.0	0.80	3.6	5.8	0.62	5.7	7.5	0.76	5.7	9.9	0.58

平成26年患者調査 問巻第3表 推計患者数、性・年齢階級 × 傷病中分類 × 入院-外来 (初診-再来) 別														
患者調査 15～19歳	NDB	患者調査 /NDB	患者調査 20～24歳	NDB	患者調査 /NDB	患者調査 25～29歳	NDB	患者調査 /NDB	患者調査 30～34歳	NDB	患者調査 /NDB	患者調査 35～39歳	NDB	患者調査 /NDB
X II 皮膚及び皮下組織の疾患	12.4	11.8	13.6	12.4	1.10	13.3	13.3	1.00	15.3	13.9	1.10	16.8	15.3	1.10
皮膚及び皮下組織の感染症	0.9	1.1	0.82	0.6	0.9	0.6	0.9	0.67	0.7	0.7	0.64	1.0	1.2	0.83
皮膚炎及び湿疹	5.3	4.7	6.0	5.8	1.03	6.5	6.5	1.00	7.2	7.1	1.01	7.8	7.6	1.03
その他の皮膚及び皮下組織の疾患	6.2	6.0	7.1	5.7	1.25	6.2	5.8	1.07	7.4	5.7	1.30	8.0	6.5	1.23
X III 筋骨格系及び結合組織の疾患	5.4	5.1	1.06	4.2	3.9	1.08	5.9	0.97	9.1	9.0	1.01	14.7	14.1	1.04
炎症性多発性関節障害	0.2	0.3	0.67	0.2	0.3	0.67	0.6	1.20	0.7	0.8	0.88	1.3	1.3	1.00
関節症	0.2	0.1	2.00	0.3	0.1	3.00	0.2	1.00	0.4	0.3	1.33	0.7	0.7	1.00
脊椎障害 (骨椎症を含む)	0.3	0.1	3.00	0.2	0.2	1.00	0.6	1.50	0.9	0.8	1.13	1.9	1.6	1.19
椎間板障害	0.9	0.7	1.29	0.7	0.9	0.78	1.6	1.00	2.8	2.4	1.17	4.4	3.7	1.19
頸椎症候群	0.1	0.1	1.00	0.3	0.2	1.50	0.2	0.67	0.4	0.5	0.80	0.6	0.7	0.86
腰痛症及び坐骨神経痛	0.5	0.7	0.71	0.8	0.7	1.14	0.7	1.1	1.6	1.5	1.07	1.6	2.1	0.76
その他の脊柱障害	0.6	0.5	1.20	0.2	0.2	1.00	0.2	1.00	0.3	0.3	1.00	0.6	0.4	1.50
肩の障害<損傷>	0.2	0.2	1.00	0.1	0.1	1.00	0.1	0.2	0.50	0.3	1.00	0.7	0.6	1.17
骨の密度及び構造の障害	0.2	0.3	0.67	0.1	0.1	1.00	0.0	1.00	0.1	0.1	1.00	0.2	0.1	2.00
その他の筋骨格系及び結合組織の疾患	2.3	2.0	1.15	1.4	1.1	1.27	1.6	1.5	1.07	1.8	2.0	0.90	2.6	2.8
X IV 腎臓生体器系の疾患	2	1.7	1.18	4.7	4.4	1.07	9.3	7.3	14.2	14.2	1.49	18.6	11.1	1.68
糸球体疾患及び腎臓細管間質性疾患	0.3	0.3	0.3	0.4	0.4	1.00	0.3	0.4	0.4	0.4	1.00	0.4	0.4	0.6
腎不全	0	0.0	0.1	0.1	0.1	1.00	0.3	0.2	1.50	0.9	0.6	1.50	1.9	1.46
尿結石症	0.1	0.0	0.1	0.1	0.1	1.00	0.2	0.2	0.3	0.2	0.67	0.3	0.4	0.75
その他の腎臓生体器系の疾患	0.4	0.4	1.00	0.8	0.8	1.00	0.8	1.00	0.9	1.1	0.82	1.0	1.3	0.77
前立腺肥大(症)	0	0.0	-	0.0	0.0	0.0	0.0	0.0	0	0.0	0.0	0.0	0.0	0.0
その他の男性生体器系の疾患	0.7	0.4	1.75	1.1	0.9	1.22	1.9	1.2	1.58	1.8	1.2	1.50	2.0	1.3
月経障害及び閉経期辺り閉経	0.4	0.4	1.00	2.1	1.9	1.11	5.5	4.0	1.38	9.2	5.6	1.64	11.8	5.7
乳房及びその他の女性生体器系の疾患	0.5	0.3	1.67	2.7	2.2	1.23	7.9	6.9	11.4	10.4	1.10	7.6	7.8	0.97
X V 妊娠、分娩及び産後	0	0.0	0.0	0.0	0.1	2.00	0.4	0.4	1.00	0.7	1.17	1.00	0.5	1.00
流産	0	0.0	0.0	0.2	0.1	2.00	0.1	0.2	0.50	0.2	0.3	0.67	0.2	0.3
妊娠高血圧症候群	0	0.0	0.6	0.6	0.0	0.00	0.1	0.2	0.2	0.3	0.67	0.2	0.3	0.67
単胎自然分娩	0.1	0.0	0.0	0.0	0.0	0.0	1.7	0.0	2.2	0.0	0.0	1.6	0.0	0.0
その他の妊娠、分娩及び産後	0.3	0.3	1.00	1.9	2.0	0.95	5.7	6.4	8.9	8.2	9.5	0.86	5.4	6.9
X VI 周産期に発生した病態	0	0.0	0.0	0.0	0.1	0.00	0.0	0.2	0.00	0	0.2	0.00	0.1	0.00
妊娠及び胎児発育に関連する障害	-	0.0	-	0.0	0.0	0.0	0.0	0.1	0.00	0	0.1	0.00	-	0.1
その他の周産期に発生した病態	0	0.0	0.0	0.0	0.0	0.0	0.0	0.1	0.00	0	0.1	0.00	0.1	0.00
X VII 先天奇形、変形及び染色体異常	0.9	0.5	1.80	0.6	0.4	1.50	0.5	0.4	1.25	0.5	1.00	1.25	0.5	1.00
心臓の先天奇形	0.1	0.1	2.00	0.0	0.1	0.00	0.1	0.1	1.00	0.1	1.00	0.1	0.1	1.00
その他の先天奇形、変形及び染色体異常	0.8	0.4	2.00	0.5	0.4	1.25	0.4	0.4	1.00	0.5	1.25	1.00	0.4	0.5
X VIII 症状、徴候及び異常臨床所見で他に分類されないもの	1.5	1.7	0.88	1.8	1.9	0.95	2.3	2.6	0.88	3.3	3.3	1.00	4.0	4.2
X IX 損傷、中毒及びその他の外因の影響	14	10.1	1.39	12.1	5.0	2.42	12.6	4.8	2.63	14.3	5.6	2.55	18.1	7.0
頭蓋内損傷及び内臓の損傷	0.2	0.2	1.00	0.2	0.1	2.00	0.2	0.1	2.00	0.2	0.1	2.00	0.2	0.2
熱傷及び焼傷	0.3	0.1	3.00	0.5	0.2	2.50	0.3	0.2	1.50	0.2	1.00	0.2	0.2	1.00
中毒	0.1	0.2	0.50	0.1	0.1	1.00	0.1	0.2	0.50	0.1	0.1	1.00	0.1	0.2
その他の損傷及びその他の外因の影響	9.8	6.6	1.48	9.3	3.3	2.82	10.1	3.2	3.16	10.8	3.6	3.00	14.0	4.5
X X I 健康状態に影響を及ぼす要因及び保健サービスの利用	13	0.0	18.2	0.0	0.0	30.0	0.0	0.0	36.8	0.0	0.0	35.9	0.0	0.0
健康者に対する検査・健康診断(査)・管理	2.1	0.0	4.9	0.0	0.0	7.4	0.0	0.0	7.2	0.0	0.0	8.4	0.0	0.0
予防接種	4.2	0.0	2.2	0.0	0.0	4.2	0.0	0.0	5.5	0.0	0.0	7.4	0.0	0.0
正常妊娠・産後・産後の管理	0.7	0.0	4.1	0.0	0.0	10.6	0.0	0.0	13.5	0.0	0.0	8.5	0.0	0.0
歯の補綴	0.8	0.0	2.5	0.0	0.0	3.5	0.0	0.0	6.7	0.0	0.0	8.4	0.0	0.0
その他の保健サービス	5.2	0.0	4.5	0.0	0.0	4.4	0.0	0.0	3.9	0.0	0.0	3.2	0.0	0.0

平成26年患者調査 問巻第3表
推計患者数、性・年齢階級 × 傷病中分類
× 入院 - 外来 (初診 - 再来) 別

	15～19歳		20～24歳		25～29歳		30～34歳		35～39歳		患者調査 /NDB
	患者調査	NDB	患者調査	NDB	患者調査	NDB	患者調査	NDB	患者調査	NDB	
総数 (入院)	7.0	5.4	10.2	7.7	16.1	12.6	22.1	17.3	26.3	20.8	1.26
I 感染症及び寄生虫	0.2	0.2	0.3	0.3	0.3	0.3	1.00	0.3	1.00	0.3	0.4
腸管感染症	0.1	0.1	0.1	0.1	0.1	0.1	1.00	0.1	1.00	0.1	1.00
結核	0.0	0.0	0.0	0.0	0.0	0.0	0.0	0.0	0.0	0.0	0.0
主として性的伝播様式をとる感染症	0.0	0.0	0.0	0.0	0.0	0.0	0.0	0.0	0.0	0.0	0.0
皮膚及び粘膜の病変を伴うウイルス疾患	0.0	0.0	0.0	0.0	0.0	0.0	0.0	0.0	0.0	0.0	0.0
ウイルス肝炎	0.0	0.0	0.0	0.0	0.0	0.0	0.0	0.0	0.0	0.0	0.0
その他のウイルス疾患	0.0	0.0	0.1	0.1	1.00	0.0	0.0	0.0	0.1	0.0	0.0
真菌症	0.0	0.0	0.0	0.0	0.0	0.0	0.0	0.0	0.0	0.0	0.0
感染症及び寄生虫の続発・後遺症	0.0	0.0	0.0	0.0	0.0	0.0	0.0	0.0	0.0	0.0	0.0
その他の感染症及び寄生虫	0.0	0.0	0.0	0.0	0.0	0.0	0.0	0.0	0.0	0.0	0.0
II 新生物	0.4	0.2	0.5	0.3	0.7	0.6	1.17	1.2	1.00	1.9	1.6
胃の悪性新生物	0.0	0.0	0.0	0.0	0.0	0.0	0.0	0.0	0.0	0.0	0.0
結腸の悪性新生物	0.0	0.0	0.0	0.0	0.0	0.0	0.0	0.0	0.0	0.0	0.0
直腸S状結腸移行部及び直腸の悪性新生物	0.0	0.0	0.0	0.0	0.0	0.0	0.0	0.0	0.0	0.0	0.0
肝及び胆膵の悪性新生物	0.0	0.0	0.0	0.0	0.0	0.0	0.0	0.0	0.0	0.0	0.0
気管、気管支及び肺の悪性新生物	0.0	0.0	0.0	0.0	0.0	0.0	0.0	0.0	0.0	0.0	0.0
乳房の悪性新生物	0.0	0.0	0.0	0.0	0.0	0.0	0.0	0.0	0.0	0.0	0.0
子宮の悪性新生物	0.0	0.0	0.0	0.0	0.0	0.0	0.0	0.0	0.0	0.0	0.0
悪性リンパ腫	0.0	0.0	0.0	0.0	0.0	0.0	0.0	0.0	0.0	0.0	0.0
白血病	0.1	0.1	0.1	0.1	0.1	0.1	1.00	0.1	1.00	0.2	2.00
その他の悪性新生物	0.1	0.1	0.1	0.1	0.2	0.3	2.00	0.3	1.50	0.4	1.00
良性新生物及びその他の新生物	0.1	0.1	0.2	0.1	0.3	0.3	1.00	0.6	1.50	0.7	1.17
III 血液及び血管の疾患並びに免疫機構の障害	0.0	0.0	0.1	0.1	0.1	0.1	0.0	0.1	0.33	0.1	0.33
貧血	0.0	0.0	0.0	0.0	0.0	0.0	0.0	0.0	0.0	0.0	0.0
その他の血液及び血管の疾患並びに免疫機構の障害	0.0	0.0	0.1	0.1	0.1	0.2	0.50	0.0	0.3	0.0	0.0
IV 内分泌、栄養及び代謝疾患	0.1	0.1	0.1	0.1	0.2	0.2	1.00	0.3	1.00	0.4	1.00
甲状腺障害	0.0	0.0	0.0	0.0	0.0	0.0	0.0	0.0	0.0	0.0	0.0
糖尿病	0.0	0.0	0.1	0.0	0.1	0.1	1.00	0.2	2.00	0.3	1.50
その他の内分泌、栄養及び代謝疾患	0.1	0.1	0.1	0.1	0.1	0.1	1.00	0.1	1.00	0.1	0.2
V 精神及び行動の障害	1.5	1.2	2.4	1.9	3.9	3.0	1.30	6.1	1.33	9.0	6.6
血管性及び詳細不明の認知症	0.0	0.0	0.0	0.0	0.0	0.0	0.0	0.0	0.0	0.0	0.0
精神作用物質使用による精神及び行動の障害	0.0	0.0	0.0	0.0	0.2	0.1	2.00	0.3	1.50	0.5	0.2
統合失調症、統合失調症型障害及び妄想性障害	0.5	0.4	1.2	1.0	2.3	1.9	1.21	4.1	3.2	6.4	4.7
気分 [感情] 障害 (躁うつ病を含む)	0.1	0.1	0.3	0.2	0.4	0.4	1.00	0.7	1.40	0.8	1.14
神経症性障害、ストレス関連障害及び身体表現性障害	0.3	0.2	0.2	0.2	0.2	0.2	1.00	0.3	1.50	0.3	0.2
知的障害 <精神遅滞>	0.1	0.1	0.2	0.1	0.3	0.1	3.00	0.4	2.00	0.5	0.3
その他の精神及び行動の障害	0.5	0.4	0.4	0.3	0.5	0.3	1.67	0.5	1.67	0.6	0.4
VI 神経系の疾患	1.2	0.8	1.3	1.0	1.6	1.2	1.33	1.8	1.4	2.3	1.9
パーキンソン病	0.0	0.0	0.0	0.0	0.0	0.0	0.0	0.0	0.0	0.0	0.0
アルツハイマー病	0.0	0.0	0.0	0.0	0.0	0.0	0.0	0.0	0.0	0.0	0.0
てんかん	0.1	0.2	0.2	0.2	0.2	0.3	0.67	0.2	0.3	0.67	0.3
脳性麻痺及びその他の麻痺性症候群	0.6	0.4	0.6	0.4	0.7	0.5	1.40	0.7	1.17	1.1	0.8
自律神経系の障害	0.0	0.0	0.0	0.0	0.0	0.0	0.0	0.0	0.0	0.0	0.0
その他の神経系の疾患	0.4	0.3	0.5	0.4	0.6	0.5	1.20	0.8	1.60	1.0	0.7
VII 眼及び付属器の疾患	0.0	0.1	0.0	0.1	0.0	0.1	0.00	0.0	0.00	0.1	1.00
結膜炎	0.0	0.0	0.0	0.0	0.0	0.0	0.0	0.0	0.0	0.0	0.0
白内障	0.0	0.0	0.0	0.0	0.0	0.0	0.0	0.0	0.0	0.0	0.0

平成26年患者調査 問巻第3表 推計患者数、性・年齢階級 × 傷病中分類 × 入院 - 外来 (初診 - 再来) 別													
患者調査 15～19歳	NDB	患者調査 /NDB	患者調査 20～24歳	NDB	患者調査 /NDB	患者調査 25～29歳	NDB	患者調査 /NDB	患者調査 30～34歳	NDB	患者調査 /NDB	患者調査 35～39歳	患者調査 /NDB
屈折及び調節の障害	-	0.0	-	0.0	0.0	-	0.0	0.0	-	0.0	0.0	-	0.0
その他の眼及び付属器の疾患	0.0	0.0	0	0.1	0.00	0.0	0.1	0.00	0.0	0.0	0.0	0.1	0.1
III 耳及び聴覚器の疾患	0.0	0.0	-	0.0	0.0	-	0.0	0.0	-	0.1	1.00	0.1	0.1
外耳炎	-	0.0	-	0.0	0.0	-	0.0	0.0	-	0.0	0.0	0.0	0.0
その他の外耳疾患	-	0.0	-	0.0	0.0	-	0.0	0.0	-	0.0	0.0	0.0	0.0
中耳炎	0.0	0.0	0	0.0	0.0	0.0	0.0	0.0	0.0	0.0	0.0	0.0	0.0
その他の中耳及び乳突突起の疾患	0.0	0.0	0	0.0	0.0	0.0	0.0	0.0	0.0	0.0	0.0	0.0	0.0
メニエール病	-	0.0	-	0.0	0.0	-	0.0	0.0	-	0.0	0.0	0.0	0.0
その他の内耳疾患	0.0	0.0	0	0.0	0.0	0.0	0.0	0.0	0.0	0.0	0.0	0.0	0.0
その他の耳疾患	-	0.0	-	0.0	0.0	-	0.0	0.0	-	0.0	0.0	0.0	0.0
IX 循環器系の疾患	0.2	0.1	2.00	0.2	0.2	1.00	0.4	0.3	1.33	0.5	1.00	1.0	0.9
高血圧性疾患	0.0	0.0	-	0.0	0.0	-	0.0	0.0	-	0.0	0.0	0.0	0.0
虚血性心疾患	0.0	0.0	-	0.0	0.0	-	0.0	0.0	-	0.0	0.0	0.1	0.1
その他の心疾患	0.1	0.1	1.00	0.1	0.1	1.00	0.1	0.1	1.00	0.1	1.00	0.1	0.2
くも膜下出血	0.0	0.0	0	0.0	0.0	0.0	0.0	0.0	0.1	0.0	0.1	0.1	0.1
脳内出血	0.0	0.0	0	0.0	0.0	0.0	0.1	0.0	0.1	0.0	0.1	0.1	1.00
脳梗塞	0.0	0.0	-	0.0	0.0	-	0.0	0.0	-	0.0	0.0	0.3	0.2
脳動脈硬化(症)	-	0.0	-	0.0	0.0	-	0.0	0.0	-	0.0	0.0	0.1	1.00
その他の脳血管疾患	0.0	0.0	-	0.0	0.0	-	0.0	0.0	-	0.1	0.0	0.1	0.1
動脈硬化(症)	-	0.0	-	0.0	0.0	-	0.0	0.0	-	0.0	0.0	0.0	0.0
痔核	0.0	0.0	-	0.0	0.0	-	0.1	0.0	-	0.1	0.0	0.1	0.0
低血圧(症)	0.0	0.0	-	0.0	0.0	-	0.0	0.0	-	0.0	0.0	0.0	0.0
その他の循環器系の疾患	0.0	0.0	0	0.0	0.0	0.0	0.0	0.1	0.00	0.0	0.00	0.1	0.2
X 呼吸器系の疾患	0.4	0.5	0.80	0.5	0.6	0.83	0.4	0.5	0.80	0.4	0.5	0.80	0.5
急性鼻咽頭炎 [かぜ] <感冒>	-	0.0	-	0.0	0.0	-	0.0	0.0	-	0.0	0.0	-	0.0
急性咽頭炎及び急性扁桃炎	0.0	0.1	0.00	0.1	0.1	1.00	0.0	0.1	0.00	0.0	0.1	0.00	0.0
その他の急性上気道感染症	0.0	0.0	0	0.0	0.0	0.0	0.0	0.0	0.0	0.0	0.0	0.0	0.0
肺炎	0.0	0.1	0.00	0.1	0.1	1.00	0.1	0.1	1.00	0.1	1.00	0.1	0.1
急性気管支炎及び急性細気管支炎	0.0	0.0	0	0.0	0.0	0.0	0.0	0.0	0.0	0.0	0.0	0.0	0.0
アレルギー性鼻炎	-	0.0	-	0.0	0.0	-	0.0	0.0	-	0.0	0.0	0.0	0.0
慢性副鼻腔炎	0.0	0.0	0	0.0	0.0	0.0	0.0	0.0	0.0	0.0	0.0	0.0	0.0
急性又は慢性と明示されない気管支炎	-	0.0	-	0.0	0.0	-	0.0	0.0	-	0.0	0.0	-	0.0
慢性閉塞性肺疾患	-	0.0	-	0.0	0.0	-	0.0	0.0	-	0.0	0.0	0.0	0.0
喘息	0.0	0.0	0	0.0	0.0	0.0	0.0	0.0	0.0	0.0	0.0	0.0	0.0
その他の呼吸器系の疾患	0.3	0.3	1.00	0.3	0.3	1.00	0.2	0.3	0.67	0.2	1.00	0.2	0.3
X I 消化器系の疾患	0.4	0.4	1.00	0.6	0.6	1.00	0.8	0.9	0.89	0.9	1.1	0.82	1.3
う蝕	-	0.0	-	0.0	0.0	-	0.0	0.0	-	0.0	0.0	0.0	0.0
歯肉炎及び歯周疾患	0.0	0.0	0	0.0	0.0	0.0	0.0	0.0	0.0	0.0	0.0	0.0	0.0
その他の歯及び歯の支持組織の障害	0.0	0.0	0.1	0.0	0.0	0.1	0.0	0.0	0.0	0.1	0.0	0.0	0.0
胃潰瘍及び十二指腸潰瘍	0.0	0.0	0	0.0	0.0	0.0	0.0	0.0	0.0	0.1	0.00	0.0	0.1
胃炎及び十二指腸炎	0.0	0.0	0	0.0	0.0	0.0	0.0	0.0	0.0	0.0	0.0	0.0	0.0
アルコール性肝疾患	-	0.0	-	0.0	0.0	-	0.0	0.0	-	0.0	0.0	0.0	0.0
慢性肝炎(アルコール性のものを除く)	-	0.0	-	0.0	0.0	-	0.0	0.0	-	0.0	0.0	0.0	0.0
肝硬変(アルコール性のものを除く)	-	0.0	-	0.0	0.0	-	0.0	0.0	-	0.0	0.0	0.0	0.0
その他の肝疾患	0.0	0.0	0	0.0	0.0	0.0	0.0	0.1	0.00	0.0	0.0	0.1	0.1
胆石症及び胆のう炎	0.0	0.0	0	0.0	0.0	0.1	0.0	0.0	0.1	0.0	0.0	0.2	0.0
膵疾患	0.0	0.0	0	0.0	0.0	0.0	0.0	0.0	0.1	0.1	1.00	0.1	0.1
その他の消化器系の疾患	0.4	0.4	1.00	0.4	0.5	0.80	0.5	0.7	0.71	0.5	0.63	0.8	1.0

平成26年患者調査 問巻第3表 推計患者数、性・年齢階級 × 傷病中分類 × 入院-外来 (初診-再来) 別														
患者調査 15～19歳	NDB	患者調査 /NDB	患者調査 20～24歳	NDB	患者調査 /NDB	患者調査 25～29歳	NDB	患者調査 /NDB	患者調査 30～34歳	NDB	患者調査 /NDB	患者調査 35～39歳	NDB	患者調査 /NDB
XII 皮膚及び皮下組織の疾患	0.1	1.00	0.1	0.2	0.50	0.1	0.3	0.33	0.1	0.3	0.33	0.2	0.4	0.50
皮膚及び皮下組織の感染症	0.0	0.0	0	0.0	0.0	0.0	0.0	0.0	0.1	0.1	1.00	0.1	0.1	1.00
皮膚炎及び湿疹	0.0	0.1	0	0.1	0.00	0.0	0.1	0.00	0.0	0.1	0.00	0.0	0.1	0.00
その他の皮膚及び皮下組織の疾患	0.0	0.0	0.1	0.2	1.00	0.0	0.4	1.00	0.0	0.1	0.00	0.1	0.2	0.50
XIII 筋骨格系及び結合組織の疾患	0.2	1.00	0.2	0.2	1.00	0.4	0.4	1.00	0.6	0.5	1.20	0.9	0.7	1.29
炎症性多発性関節障害	0.0	0.0	0	0.0	0.0	0.0	0.0	0.0	0.0	0.0	0.0	0.0	0.0	0.0
関節症	0.0	0.0	0	0.0	0.0	0.0	0.0	0.0	0.0	0.0	0.0	0.1	0.1	0.0
脊椎障害 (脊椎症を含む)	0.0	0.0	0	0.0	0.0	0.0	0.0	0.0	0.0	0.1	0.0	0.1	0.1	1.00
椎間板障害	0.0	0.0	0.1	0.0	1.00	0.1	0.1	1.00	0.2	0.1	2.00	0.3	0.2	1.50
頸椎症候群	-	-	-	0.0	0.0	-	0.0	0.0	0.0	0.0	-	-	0.0	0.0
腰痛症及び坐骨神経痛	0.0	0.0	0	0.0	0.0	0.0	0.1	0.00	0.0	0.1	0.00	0.0	0.1	0.00
その他の脊柱障害	0.0	0.0	-	0.0	0.0	0.0	0.0	0.0	0.0	0.0	0.0	0.0	0.0	0.0
肩の障害<損傷>	0.0	0.0	0	0.0	0.0	-	0.0	0.0	0.0	0.0	0.0	0.0	0.0	0.0
骨の密度及び構造の障害	0.0	0.0	0	0.0	0.0	0.0	0.0	0.0	0.0	0.0	0.0	0.0	0.0	0.0
その他の筋骨格系及び結合組織の疾患	0.2	0.1	0.1	0.1	1.00	0.2	0.2	2.00	0.2	0.3	1.00	0.2	0.2	1.50
XIV 腎臓生体器系の疾患	0.1	1.00	0.2	0.2	1.00	0.3	0.4	0.75	0.5	0.6	0.83	0.5	0.6	0.83
糸球体疾患及び腎臓細管間質性疾患	0.1	1.00	0.1	0.1	1.00	0.1	0.1	1.00	0.1	0.1	1.00	0.1	0.1	1.00
腎不全	0.0	0.0	0	0.0	0.0	0.0	0.0	0.0	0.0	0.0	0.0	0.0	0.1	1.00
尿路結石症	0.0	0.0	0	0.0	0.0	0.0	0.0	0.0	0.0	0.0	0.0	0.0	0.1	0.00
その他の腎臓系疾患	0.0	0.0	0	0.0	0.0	0.0	0.1	0.00	0.0	0.1	0.00	0.0	0.1	0.00
前立腺肥大(症)	0.0	0.0	-	0.0	0.0	-	0.0	0.0	-	0.0	0.0	0.0	0.0	0.0
その他の男性生殖器の疾患	0.0	0.0	0	0.0	0.0	-	0.0	0.0	0.0	0.0	0.0	0.0	0.0	0.0
月経障害及び閉経期前中期障害	0.0	0.0	0	0.0	0.0	-	0.0	0.0	0.0	0.0	0.0	0.0	0.0	0.0
乳房及びその他の女性生殖器の疾患	0.0	0.0	0.1	0.1	1.00	0.1	0.2	0.50	0.3	0.4	0.75	0.3	0.3	1.00
XV 妊娠、分娩及び産じょく	0.2	2.00	1.6	0.9	1.78	4.3	2.8	1.54	6.3	4.4	1.43	4.5	3.3	1.36
流産	0.0	0.0	0	0.0	0.0	0.1	0.1	1.00	0.2	0.1	2.00	0.1	0.1	1.00
妊娠高血圧症候群	0.0	0.0	0	0.0	0.0	0.1	0.1	1.00	0.2	0.2	1.00	0.1	0.2	0.50
単胎自然分娩	0.1	0.0	0.6	0.0	0.0	1.5	0.0	2.0	0.0	0.0	0.0	1.4	0.0	0.0
その他の妊娠、分娩及び産じょく	0.1	1.00	1	0.8	1.25	2.6	2.6	1.00	4.0	4.1	0.98	2.9	3.0	0.97
XVI 周産期に発生した病態	0.0	0.0	0	0.0	0.0	0.0	0.1	0.00	0.0	0.1	0.00	0.0	0.1	0.00
妊娠及び胎児発育に関連する障害	-	-	-	0.0	0.0	0.0	0.0	0.0	0.0	0.0	-	-	0.0	0.0
その他の周産期に発生した病態	0.0	0.0	0	0.0	0.0	0.0	0.1	0.00	0.0	0.1	0.00	0.0	0.1	0.00
XVII 先天奇形、変形及び染色体異常	0.3	3.00	0.2	0.1	2.00	0.2	0.1	2.00	0.2	0.1	2.00	0.2	0.2	1.00
心臓の先天奇形	0.0	0.0	0	0.0	0.0	0.0	0.0	0.0	0.0	0.0	0.0	0.0	0.0	0.0
その他の先天奇形、変形及び染色体異常	0.1	1.00	0.1	0.1	1.00	0.1	0.2	0.50	0.1	0.3	0.33	0.2	0.1	2.00
XVIII 症状、徴候及び異常臨床所見で他に分類されないもの	1.4	1.56	1.4	0.7	2.00	1.4	0.7	2.00	1.5	0.8	1.88	1.9	1.0	1.90
XIX 損傷、中毒及びその他の外因の影響	0.6	0.4	1.50	0.6	0.3	2.00	0.5	0.3	1.67	0.8	0.3	2.67	0.9	0.4
学折	0.1	1.00	0.2	0.1	2.00	0.1	0.1	1.00	0.1	0.1	1.00	0.1	0.1	1.00
頭蓋内損傷及び内臓の損傷	0.0	0.0	0	0.0	0.0	0.0	0.0	0.0	0.0	0.0	0.0	0.0	0.0	0.0
熱傷及び焼傷	0.0	0.0	0	0.0	0.0	0.0	0.0	0.0	0.0	0.0	0.0	0.0	0.0	0.0
中毒	0.0	0.0	0	0.0	0.0	0.0	0.0	0.0	0.0	0.0	0.0	0.0	0.0	0.0
その他の損傷及びその他の外因の影響	0.6	0.4	1.50	0.6	0.3	2.00	0.7	0.4	1.75	0.5	0.4	1.25	0.8	0.4
XXI 健康状態に影響を及ぼす要因及び保健サービスの利用	0.1	0.0	0.3	0.0	0.0	0.9	0.0	0.0	1.0	0.0	0.0	0.7	0.0	2.00
健康者に対する検査・健康診断(査)・管理	0.0	0.0	0	0.0	0.0	0.0	0.0	0.0	0.0	0.0	0.0	0.0	0.0	0.0
予防接種	-	-	-	0.0	0.0	-	0.0	0.0	-	0.0	-	-	0.0	0.0
正常妊娠・産じょくの管理	0.1	0.0	0.2	0.0	0.0	0.8	0.0	0.0	0.9	0.0	0.0	0.6	0.0	0.0
歯の補てつ	-	-	-	0.0	0.0	-	0.0	0.0	-	0.0	-	-	0.0	0.0
その他の保健サービス	0.1	0.0	0.1	0.0	0.0	0.1	0.0	0.0	0.1	0.0	0.0	0.1	0.0	0.0

平成26年患者調査 問巻第3表
推計患者数、性・年齢階級 × 傷病中分類
× 入院 - 外来 (初診 - 再来) 別

患者調査 15～19歳	NDB	患者調査 /NDB	患者調査 20～24歳	NDB	患者調査 /NDB	患者調査 25～29歳	NDB	患者調査 /NDB	患者調査 30～34歳	NDB	患者調査 /NDB	患者調査 35～39歳	NDB	患者調査 /NDB	
															患者調査 15～19歳
総数 (外来)	116.3	77.2	151	138.9	80.8	172	181.4	106.2	171	230.4	134.5	171	284.4	167.2	170
I 感染症及び寄生虫	4.5	4.1	1.10	5.9	5.1	1.16	6.5	5.9	1.10	7.2	6.6	1.09	7.5	7.3	1.03
腸管感染症	2.0	1.6	1.25	2	1.9	1.05	2.0	1.8	1.11	1.7	1.7	1.00	1.7	1.7	1.00
結核	0.0	0.0	0.0	0.0	0.0	0.0	0.0	0.0	0.0	0.1	0.0	0.1	0.1	0.1	1.00
主として性的伝播様式をとる感染症	0.1	0.2	0.50	0.5	0.6	0.83	0.3	0.5	0.60	0.4	0.5	0.80	0.3	0.4	0.75
皮膚及び粘膜の病変を伴うウイルス疾患	1.6	1.5	1.07	1.8	1.3	1.38	2.2	1.5	1.47	2.4	1.9	1.26	2.5	2.2	1.14
ウイルス肝炎	0.0	0.0	0.0	0.1	0.1	1.00	0.2	0.2	1.00	0.3	0.3	1.00	0.4	0.5	0.80
その他のウイルス疾患	0.1	0.1	1.00	0.1	0.2	0.50	0.2	0.2	1.00	0.3	0.2	1.50	0.2	0.2	1.00
真菌症	0.6	0.4	1.50	1	0.9	1.11	1.5	1.2	1.25	1.7	1.5	1.13	1.7	1.6	1.06
感染症及び寄生虫の続発・後遺症	0.0	0.0	0.0	0	0.0	0.0	0.0	0.0	0.0	0.0	0.0	-	-	0.0	0.0
II その他の感染症及び寄生虫	0.1	0.2	0.50	0.1	0.2	0.50	0.1	0.3	0.33	0.3	0.4	0.75	0.5	0.5	1.00
胃の悪性新生物	0.8	0.9	0.89	1.6	1.7	0.94	3.1	3.0	1.03	4.4	4.9	0.90	7.7	7.9	0.97
結腸の悪性新生物	0.0	0.0	0.0	0	0.0	0.0	0	0.0	0.0	0.1	0.1	1.00	0.5	0.3	1.67
直腸S状結腸移行部及び直腸の悪性新生物	0.0	0.0	0.0	0	0.0	0.0	0	0.0	0.0	0.0	0.0	0.0	0.1	0.1	1.00
肝及び胆管の悪性新生物	0.0	0.0	0.0	0	0.0	0.0	0.0	0.0	0.0	0.0	0.0	0.0	0.0	0.1	1.00
気管、気管支及び肺の悪性新生物	0.0	0.0	0.0	0	0.0	0.0	0.0	0.0	0.0	0.0	0.0	0.0	0.1	0.2	0.50
乳房の悪性新生物	0.0	0.0	0.0	0	0.0	0.0	0.1	0.1	1.00	0.2	0.2	1.00	0.7	0.6	1.17
子宮の悪性新生物	0.0	0.0	0.0	0	0.1	0.00	0.1	0.2	0.50	0.2	0.3	0.67	0.4	0.5	0.80
悪性リンパ腫	0.0	0.0	0.0	0	0.0	0.0	0.0	0.0	0.1	0.1	0.1	1.00	0.1	0.1	1.00
白血病	0.0	0.1	0.00	0	0.1	0.00	0.1	0.1	1.00	0.1	0.1	1.00	0.1	0.1	1.00
その他の悪性新生物	0.1	0.1	1.00	0.2	0.2	1.00	0.2	0.3	0.67	0.4	0.5	0.80	0.8	0.9	0.89
良性新生物及びその他の新生物	0.7	0.6	1.17	1.3	1.2	1.08	2.5	2.2	1.14	3.2	3.3	0.97	4.9	4.7	1.04
III 血液及び血管の疾患並びに免疫機構の障害	0.5	0.6	0.83	0.5	0.6	0.83	0.9	1.0	0.90	1.6	1.3	0.90	1.5	1.7	0.88
貧血	0.4	0.5	0.80	0.4	0.4	1.00	0.8	0.7	1.14	1.4	1.0	1.40	1.2	1.3	0.92
その他の血液及び血管の疾患並びに免疫機構の障害	0.1	0.1	1.00	0.2	0.2	1.00	0.1	0.2	0.50	0.2	0.3	0.67	0.3	0.4	0.75
IV 内分泌、栄養及び代謝疾患	1.3	1.4	0.93	2.3	2.5	0.92	5.1	4.5	1.13	5.6	6.7	0.84	9.9	9.9	1.00
甲状腺障害	0.3	0.3	1.00	0.7	0.5	1.40	1.2	0.8	1.50	2.0	1.3	1.54	2.6	1.8	1.44
糖尿病	0.2	0.3	0.67	0.3	0.4	0.75	0.8	0.8	1.00	1.0	1.4	0.71	3.1	2.6	1.19
その他の内分泌、栄養及び代謝疾患	0.7	0.8	0.88	1.3	1.6	0.81	3.1	2.8	1.11	2.7	4.1	0.66	4.3	5.5	0.78
V 精神及び行動の障害	5.3	4.3	1.23	8.4	7.4	1.14	13.1	11.3	1.16	15.4	14.0	1.10	22.4	17.2	1.30
血管性及び詳細不明の認知症	0.0	0.0	0.0	0.1	0.1	1.00	0.2	0.2	1.00	0.4	0.3	1.33	0.6	0.4	1.50
精神作用物質使用による精神及び行動の障害	0.6	0.6	1.00	2	1.5	1.33	2.9	2.7	1.07	4.4	3.8	1.16	6.8	5.0	1.36
統合失調症、統合失調症型障害及び妄想性障害	0.9	0.9	1.00	2.3	2.5	0.92	4.8	4.4	1.09	5.4	5.3	1.02	7.9	6.6	1.20
気分 [感情] 障害 (うつ病を含む)	1.4	1.5	0.93	2.4	2.3	1.04	3.3	3.1	1.06	3.7	3.6	1.03	5.2	4.2	1.24
神経症性障害、ストレス関連障害及び身体表現性障害	0.3	0.1	3.00	0.2	0.1	2.00	0.1	0.1	1.00	0.2	0.1	2.00	0.2	0.1	2.00
知的障害 <精神遅滞>	2.0	1.2	1.67	1.4	0.9	1.56	1.8	0.9	2.00	1.2	0.8	1.50	1.8	0.8	2.25
その他の精神及び行動の障害	3.2	2.1	1.52	2.7	2.4	1.13	3.9	3.0	1.30	4.2	3.9	1.08	6.0	5.2	1.15
VI 神経系の疾患	-	0.0	0.0	0	0.0	0.0	0.0	0.0	0.0	0.0	0.0	0.0	0.0	0.0	0.0
パーキンソン病	-	0.0	0.0	0	0.0	0.0	0.0	0.0	0.0	0.0	0.0	0.0	0.0	0.0	0.0
アルツハイマー病	-	0.0	0.0	0	0.0	0.0	0.0	0.0	0.0	0.0	0.0	0.0	0.0	0.0	0.0
てんかん	1.2	0.8	1.50	1.1	0.7	1.57	1.1	0.7	1.57	1.1	0.8	1.38	0.9	0.9	1.00
脳性麻痺及びその他の麻痺性症候群	0.7	0.3	2.33	0.3	0.3	1.00	0.4	0.2	2.00	0.2	0.2	1.00	0.4	0.1	4.00
自律神経系の障害	0.0	0.0	0.0	0.1	0.1	1.00	0.1	0.1	1.00	0.1	0.1	1.00	0.5	0.1	5.00
その他の神経系の疾患	1.2	1.0	1.20	1.2	1.3	0.92	2.3	2.0	1.15	2.7	2.8	0.96	4.2	4.0	1.05
その他の神経系の疾患	8.7	8.4	1.04	8.8	8.9	0.99	7.4	8.6	0.86	9.4	8.8	1.07	8.9	9.7	0.92
結膜炎	1.3	1.3	1.00	1.2	1.3	0.92	1.2	1.4	0.86	2.2	1.5	1.47	1.3	1.7	0.76
白内障	-	0.0	0.0	0.1	0.0	0.0	0.0	0.0	0.1	0.0	0.0	0.1	0.1	0.1	1.00

平成26年患者調査 問巻第3表 推計患者数・性・年齢階級 × 傷病中分類 × 入院 - 外来 (初診 - 再来) 別															
	15～19歳		20～24歳		25～29歳		30～34歳		35～39歳		患者調査 /NDB				
	患者調査	NDB	患者調査	NDB	患者調査	NDB	患者調査	NDB	患者調査	NDB	患者調査	NDB			
屈折及び屈折の障害	5.3	5.2	1.02	4.9	0.89	3.7	4.9	0.76	4.0	0.89	3.3	4.5	0.73		
その他の眼及び付属器の疾患	2.1	1.9	1.11	2.7	2.1	2.6	2.3	1.13	3.2	1.14	4.2	3.5	1.20		
Ⅲ 耳及び耳鳴突起の疾患	1.7	1.2	1.42	1.3	1.2	2.1	1.5	1.40	2.0	1.05	2.7	2.5	1.08		
外耳炎	0.5	0.4	1.25	0.4	0.4	1.00	0.6	0.5	1.20	0.67	0.7	0.7	1.00		
その他の外耳疾患	0.1	0.2	0.50	0.1	0.1	1.00	0.1	1.00	0.2	2.00	0.1	0.2	0.50		
中耳炎	0.5	0.3	1.67	0.1	0.3	0.33	0.4	0.4	1.00	1.00	0.7	0.5	1.40		
その他の中耳及び乳突突起の疾患	0.1	0.1	1.00	0.1	0.1	1.00	0.1	1.00	0.1	0.50	0.2	0.2	1.00		
メニエール病	0.1	0.1	1.00	0.1	0.1	1.00	0.1	0.2	0.50	1.00	0.4	0.3	1.33		
その他の内耳疾患	0.1	0.0	1.00	0	0.0	1.00	0.1	1.00	0.0	1.00	0.1	0.2	0.50		
その他の耳疾患	0.3	0.1	3.00	0.4	0.2	2.00	0.6	0.2	3.00	2.00	0.6	0.4	1.50		
Ⅹ 循環器系の疾患	0.8	0.8	1.00	0.8	1.0	0.80	1.8	1.6	1.13	0.93	5.3	5.7	0.93		
高血圧性疾患	0.1	0.0	1.00	0.1	0.1	1.00	0.5	0.3	1.67	1.00	2.8	2.7	1.04		
虚血性心疾患	0.0	0.0	1.00	0	0.1	0.00	0.0	0.1	0.00	1.00	0.3	0.4	0.75		
その他の心疾患	0.3	0.3	1.00	0.2	0.3	0.67	0.3	0.4	0.75	0.50	0.6	0.9	0.67		
くも膜下出血	-	0.0	0.0	0	0.0	-	-	0.0	0.0	0.0	0.0	0.1	0.00		
脳内出血	0.0	0.0	1.00	0	0.0	0.0	0.0	0.0	0.1	1.00	0.1	0.1	1.00		
脳梗塞	0.0	0.0	1.25	0	0.0	0.1	0.1	1.00	0.1	1.00	0.2	0.2	1.00		
脳動脈硬化(症)	-	0.0	0.0	0	0.0	-	-	0.0	0.0	-	-	0.0	0.0		
その他の脳血管疾患	0.0	0.0	0.0	0	0.0	0.0	0.0	0.0	0.1	1.00	0.1	0.2	0.50		
動脈硬化(症)	-	0.0	0.0	0	0.0	-	-	0.0	0.0	0.0	0.0	0.0	0.0		
痔核	0.1	0.0	1.00	0.2	0.0	0.0	0.6	0.0	0.7	0.0	0.8	0.0	0.0		
低血圧(症)	0.2	0.2	1.00	0	0.1	0.00	0.1	0.0	0.1	0.00	0.0	0.1	0.00		
その他の循環器系の疾患	0.2	0.2	1.00	0.2	0.3	0.67	0.2	0.6	0.33	0.3	0.8	0.3	1.1	0.27	
X 呼吸器系の疾患	19.2	20.7	0.93	18	17.8	1.01	21.5	22.4	0.96	27.2	29.3	34.0	34.5	0.99	
急性鼻咽頭炎 [かぜ] <感冒>	0.5	0.6	0.83	0.5	0.6	0.83	0.8	0.8	1.00	0.7	1.1	1.0	1.1	0.91	
急性咽喉炎及び急性扁桃炎	3.3	2.6	1.27	2.9	2.6	1.12	3.6	3.0	1.20	4.6	3.7	4.9	3.9	1.26	
その他の急性上気道感染症	4.8	5.5	0.87	5.5	4.9	1.12	6.4	6.3	1.02	7.6	8.3	9.9	9.7	1.02	
肺炎	0.1	0.2	0.50	0.1	0.2	0.50	0.1	0.3	0.33	0.2	0.4	0.50	0.2	0.5	0.40
急性気管支炎及び急性細気管支炎	3.5	3.1	1.13	3	2.6	1.15	3.1	3.3	0.94	4.6	4.2	5.4	4.8	1.13	
アレルギー性鼻炎	4.1	4.0	1.03	2.6	2.7	0.96	2.3	3.4	0.68	3.3	4.3	4.2	5.3	0.79	
慢性副鼻腔炎	0.3	0.9	0.33	0.3	0.7	0.43	0.8	1.0	0.80	1.2	1.6	1.5	2.0	0.75	
急性又は慢性と明示されない気管支炎	0.2	0.7	0.29	0.3	0.6	0.50	0.3	0.8	0.38	0.4	0.9	0.44	0.5	1.2	0.42
慢性閉塞性肺疾患	0.0	0.1	0.00	0.1	0.1	1.00	0.0	0.1	0.00	0.1	0.2	0.50	0.1	0.2	0.50
喘息	2.1	2.4	0.88	2.2	2.0	1.10	3.3	2.6	1.27	4.1	3.7	4.8	4.8	1.21	0.45
その他の呼吸器系の疾患	0.4	0.7	0.57	0.4	0.8	0.50	0.7	0.8	0.88	0.5	0.9	0.56	0.5	1.1	0.45
X I 消化器系の疾患	23.1	3.3	7.00	34.8	4.5	7.73	41.8	6.6	6.33	56.1	8.8	6.38	71.5	12.1	5.91
う蝕	9.7	0.0	0.0	10.8	0.0	0.0	12.3	0.0	0.0	15.8	0.0	17.1	0.0	0.0	0.0
歯肉炎及び歯周疾患	4.5	0.0	0.0	9.8	0.0	0.0	12.5	0.0	0.0	16.7	0.0	23.2	0.0	0.0	0.0
その他の歯及び歯の支持組織の障害	6.0	0.0	0.0	9.4	0.0	0.0	11.3	0.0	0.0	14.8	0.0	20.0	0.0	0.0	0.0
胃潰瘍及び十二指腸潰瘍	0.2	0.3	0.67	0.4	0.5	0.80	0.4	0.7	0.57	0.9	1.0	0.90	1.1	1.5	0.73
胃炎及び十二指腸炎	0.8	0.0	0.0	1.3	0.0	0.0	1.9	0.0	0.0	1.8	0.0	3.7	0.0	0.0	0.0
アルコール性肝疾患	-	0.0	0.0	-	0.0	0.0	0.0	0.0	0.0	0.1	0.2	0.1	0.1	2.00	0.67
慢性肝炎(アルコール性のものを除く)	0.0	0.0	0.0	0.1	0.0	0.0	0.1	0.1	1.00	0.2	0.1	2.00	0.2	0.3	0.67
肝硬変(アルコール性のものを除く)	-	0.0	0.0	-	0.0	0.0	0.0	0.0	0.0	0.0	0.0	0.0	0.0	0.0	0.0
その他の肝疾患	0.1	0.2	0.50	0.1	0.4	0.25	0.3	0.6	0.50	0.3	0.8	0.38	0.7	1.1	0.64
胆石症及び胆のう炎	0.0	0.0	0.0	0.1	0.0	0.0	0.0	0.0	0.0	0.2	0.0	0.1	0.0	0.0	0.50
膵疾患	0.0	0.0	0.0	0	0.0	0.0	0.0	0.1	0.00	0.0	0.1	0.00	0.1	0.2	0.50
その他の消化器系の疾患	1.7	2.7	0.63	2.9	3.5	0.83	3.1	5.1	0.61	5.2	6.7	0.78	4.9	8.9	0.55

平成26年患者調査 問巻第3表 推計患者数、性・年齢階級 × 傷病中分類 × 入院-外来 (初診-再来) 別															
	患者調査 15～19歳	NDB	患者調査 /NDB	患者調査 20～24歳	NDB	患者調査 /NDB	患者調査 25～29歳	NDB	患者調査 /NDB	患者調査 30～34歳	NDB	患者調査 /NDB	患者調査 35～39歳	NDB	患者調査 /NDB
X II 皮膚及び皮下組織の疾患	124	11.7	1.06	135	12.2	1.11	132	13.0	1.02	152	13.6	1.12	165	14.9	1.11
皮膚及び皮下組織の感染症	09	0.9	0.90	06	0.6	0.67	05	0.5	0.56	06	0.6	0.60	09	0.9	0.82
皮膚炎及び湿疹	53	4.7	1.13	6	5.7	1.05	6.5	6.4	1.02	7.2	7.0	1.03	7.8	7.4	1.05
その他の皮膚及び皮下組織の疾患	61	6.0	1.02	7	5.6	1.25	6.1	5.7	1.07	7.3	5.6	1.30	7.9	6.3	1.25
X III 筋骨格系及び結合組織の疾患	52	4.9	1.06	4	3.7	1.08	5.5	5.7	0.96	8.5	8.5	1.00	13.9	13.4	1.04
炎症性多発性関節障害	02	0.2	0.3	0.67	0.2	0.3	0.5	0.5	0.70	0.6	0.8	0.75	1.3	1.3	1.00
関節症	02	0.1	2.00	0.2	0.1	2.00	0.1	0.2	0.50	0.3	0.3	1.00	0.7	0.7	1.00
脊椎障害 (骨椎症を含む)	03	0.1	3.00	0.2	0.2	1.00	0.6	0.4	1.50	0.8	0.8	1.00	1.8	1.5	1.20
椎間板障害	09	0.7	1.29	0.7	0.9	0.78	1.5	1.5	1.00	2.6	2.3	1.13	4.1	3.5	1.17
頸椎症候群	01	0.1	1.00	0.3	0.2	1.50	0.2	0.3	0.67	0.4	0.5	0.80	0.6	0.7	0.86
腰痛症及び坐骨神経痛	05	0.7	0.71	0.8	0.7	1.14	0.7	1.0	0.70	1.5	1.4	1.07	1.5	2.0	0.75
その他の脊柱障害	05	0.5	1.00	0.2	0.2	1.00	0.2	0.2	1.00	0.3	0.3	1.00	0.6	0.4	1.50
肩の障害<損傷>	02	0.2	1.00	0.1	0.1	1.00	0.1	0.2	0.50	0.3	0.3	1.00	0.7	0.6	1.17
骨の密度及び構造の障害	02	0.3	0.67	0.1	0.1	1.00	0.0	0.0	0.0	0.1	0.1	1.00	0.1	0.1	1.00
その他の筋骨格系及び結合組織の疾患	22	1.9	1.16	1.2	1.0	1.20	1.4	1.3	1.08	1.6	1.8	0.89	2.3	2.6	0.88
X IV 腎尿路生殖器系の疾患	1.9	1.5	1.27	4.5	4.1	1.10	9.0	6.8	1.32	13.7	8.9	1.54	18.1	10.4	1.74
糸球体疾患及び腎尿管腎臓性疾患	03	0.3	1.00	0.3	0.3	1.00	0.2	0.3	0.67	0.3	0.3	1.00	0.3	0.4	0.75
腎不全	00	0.0	0.0	0.1	0.1	1.00	0.3	0.2	1.50	0.8	0.5	1.60	1.8	1.2	1.50
尿路結石症	01	0.0	0.1	0.1	0.1	1.00	0.2	0.1	2.00	0.2	0.2	1.00	0.3	0.4	0.75
その他の腎尿路系の疾患	0.4	0.4	1.00	0.8	0.8	1.00	0.7	0.9	0.78	0.9	1.0	0.90	0.9	1.2	0.75
前立腺肥大(症)	-	0.0	-	-	0.0	-	0.0	0.0	-	0.0	0.0	-	0.0	0.0	-
その他の男性生殖器の疾患	0.0	0.1	0.00	0.1	0.1	1.00	0.3	0.2	1.50	0.9	0.4	2.25	1.1	0.4	2.75
月経障害及び閉経期前月経期	0.7	0.4	1.75	1.1	0.9	1.22	1.9	1.2	1.58	1.8	1.2	1.50	2.0	1.3	1.54
乳房及びその他の女性生殖器の疾患	0.4	0.4	1.00	2	1.8	1.11	5.4	3.8	1.42	8.9	5.2	1.71	11.5	5.5	2.09
X V 妊娠、分娩及び産じょく	0.3	0.2	1.50	1.1	1.3	0.85	3.6	4.1	0.88	5.0	6.0	0.83	3.1	4.5	0.69
流産	0.1	0.0	0.0	0.2	0.1	2.00	0.3	0.3	1.00	0.6	0.5	1.20	0.4	0.4	1.00
妊娠高血圧症候群	0.0	0.0	0.0	0	0.0	0.67	0.0	0.1	0.00	0.1	0.1	1.00	0.0	0.2	0.00
単胎自然分娩	0.0	0.0	0.0	0	0.0	0.0	0.2	0.0	0.0	0.2	0.0	0.0	0.2	0.0	0.00
その他の妊娠、分娩及び産じょく	0.2	0.2	1.00	0.9	1.2	0.75	3.1	3.8	0.82	4.2	5.4	0.78	2.5	3.9	0.64
X VI 周産期に発生した病態	0.0	0.0	-	-	0.0	-	-	0.1	-	-	0.1	-	-	0.1	-
妊娠及び胎児発育に関連する障害	-	0.0	-	-	0.0	-	-	0.1	-	-	0.1	-	-	0.0	-
その他の周産期に発生した病態	0.0	0.0	-	-	0.0	-	-	0.0	-	-	0.0	-	-	0.0	-
X VII 先天奇形、変形及び染色体異常	0.6	0.4	1.50	0.4	0.3	1.33	0.3	0.3	1.00	0.3	0.3	1.00	0.3	0.4	0.75
心臓の先天奇形	0.1	0.1	1.00	0	0.1	0.00	0.1	0.0	0.0	0.0	0.0	0.0	0.0	0.0	0.00
その他の先天奇形、変形及び染色体異常	0.5	0.3	1.67	0.3	0.2	1.50	0.3	0.3	1.00	0.3	0.3	1.00	0.2	0.3	0.67
X VIII 症状、徴候及び異常臨床所見で他に分類されないもの	1.4	1.6	0.88	1.7	1.8	0.94	2.2	2.4	0.92	3.2	3.1	1.03	3.8	3.9	0.97
X IX 損傷、中毒及びその他の外因の影響	12.6	9.1	1.38	10.7	4.3	2.49	11.2	4.1	2.73	12.9	4.8	2.69	16.2	6.0	2.70
学折	3.0	2.6	1.15	1.4	1.0	1.40	1.4	0.9	1.56	2.2	1.2	1.83	2.7	1.6	1.69
頭蓋内損傷及び内臓の損傷	0.1	0.1	1.00	0.1	0.1	1.00	0.1	0.1	1.00	0.1	0.1	1.00	0.1	0.1	1.00
熱傷及び焼食	0.3	0.1	3.00	0.5	0.2	2.50	0.3	0.1	3.00	0.2	0.2	1.00	0.2	0.2	1.00
中毒	0.1	0.1	1.00	0	0.1	0.00	0.0	0.1	0.00	0.0	0.1	0.00	0.0	0.1	0.00
その他の損傷及びその他の外因の影響	9.2	6.1	1.51	8.7	2.9	3.00	9.4	2.9	3.24	10.3	3.3	3.12	13.2	4.0	3.30
X X I 健康状態に影響を及ぼす要因及び保健サービスの利用	12.9	0.0	-	17.9	0.0	-	29.1	0.0	-	35.8	0.0	-	35.2	0.0	-
健康者に対する検査・健康診断(査)・管理	2.1	0.0	-	4.8	0.0	-	7.1	0.0	-	7.1	0.0	-	8.3	0.0	-
予防接種	4.2	0.0	-	2.2	0.0	-	4.2	0.0	-	5.5	0.0	-	7.4	0.0	-
正常妊娠・産じょくの管理	0.6	0.0	-	3.9	0.0	-	9.8	0.0	-	12.6	0.0	-	7.9	0.0	-
歯の補てつ	0.8	0.0	-	2.5	0.0	-	3.5	0.0	-	6.7	0.0	-	8.4	0.0	-
その他の保健サービス	5.1	0.0	-	4.4	0.0	-	4.3	0.0	-	3.8	0.0	-	3.1	0.0	-

平成26年患者調査 問巻第3表
 推計患者数、性・年齢階級 × 傷病中分類
 × 入院 - 外来 (初診 - 再来) 別

患者調査 40~44歳	NDB	患者調査 /NDB	患者調査 45~49歳	NDB	患者調査 /NDB	患者調査 50~54歳	NDB	患者調査 /NDB	患者調査 55~59歳	NDB	患者調査 /NDB	患者調査 60~64歳	NDB	患者調査 /NDB		
															患者調査 40~44歳	NDB
総数	363.5	227.9	1.59	366.2	238.4	1.54	409.4	270.2	1.52	469.5	321.6	1.46	680.6	480.8	1.42	
I 感染症及び寄生虫症	85	8.1	1.05	7.7	7.4	1.04	8.5	7.9	1.08	9.1	9.0	1.01	13.1	12.5	1.05	
腸管感染症	1.4	1.7	0.82	1.1	1.4	0.79	1.2	1.3	0.92	1.0	1.3	0.77	1.1	1.5	0.73	
結核	0.2	0.1	2.00	0.1	0.1	1.00	0.2	0.1	2.00	0.2	0.2	1.00	0.3	0.3	1.00	
主として性的伝播様式をとる感染症	0.2	0.4	0.50	0.2	0.2	1.00	0.2	0.2	1.00	0.1	0.1	1.00	0.1	0.1	1.00	
皮膚及び粘膜の病変を伴うウイルス疾患	3.0	2.5	1.20	2.5	2.1	1.19	2.7	2.1	1.29	2.3	2.2	1.05	3.4	2.8	1.21	
ウイルス肝炎	0.7	0.7	1.00	1.2	0.9	1.33	1.5	1.3	1.15	2.2	1.6	1.38	3.3	2.4	1.38	
その他のウイルス疾患	0.3	0.2	1.50	0.2	0.2	1.00	0.1	0.1	1.00	0.1	0.2	0.50	0.2	0.2	1.00	
真菌症	2.1	1.8	1.17	1.9	1.8	1.06	1.6	1.9	0.84	2.3	2.3	1.00	3.3	3.5	0.94	
感染症及び寄生虫症の続発・後遺症	0.0	0.0	0.00	0	0.0	0.00	0.0	0.0	0.00	0.1	0.0	0.1	0.1	0.1	1.00	
その他の感染症及び寄生虫症	0.6	0.7	0.86	0.5	0.6	0.83	1.0	0.8	1.25	0.9	1.1	0.82	1.3	1.7	0.76	
II 新生物	14.9	14.7	1.01	16.8	17.9	0.94	19.4	19.9	0.97	23.7	25.0	0.95	37.7	40.2	0.94	
胃の悪性新生物	0.5	0.6	0.83	0.5	0.7	0.71	0.8	0.8	1.1	0.73	1.7	1.9	0.89	3.1	3.6	0.86
結腸の悪性新生物	0.6	0.7	0.86	0.7	0.9	0.78	1.1	1.3	0.85	1.4	1.8	0.78	3.1	3.3	0.94	
直腸S状結腸移行部及び直腸の悪性新生物	0.4	0.3	1.33	0.4	0.4	1.00	0.6	0.7	0.86	1.1	1.1	1.00	2.1	2.1	1.00	
肝及び胆内臓管の悪性新生物	0.1	0.1	1.00	0.1	0.2	0.50	0.2	0.4	0.50	0.5	0.8	0.63	1.1	1.4	0.79	
気管、気管支及び肺の悪性新生物	0.5	0.5	1.00	0.6	0.7	0.86	1.0	1.1	0.91	1.9	2.0	0.95	3.7	4.2	0.88	
乳房の悪性新生物	2.1	1.8	1.17	3.1	2.6	1.19	3.3	2.7	1.22	3.1	2.6	1.19	3.8	3.2	1.19	
子宮の悪性新生物	0.8	1.0	0.80	1.1	1.2	0.92	1.1	1.2	0.92	1.2	1.2	1.00	1.1	1.2	0.92	
悪性リンパ腫	0.2	0.3	0.67	0.5	0.4	1.25	0.7	0.6	1.17	1.1	1.0	1.10	1.6	1.7	0.94	
白血病	0.3	0.3	1.00	0.3	0.3	1.00	0.3	0.4	0.75	0.5	0.5	1.00	0.7	0.7	1.00	
その他の悪性新生物	1.9	2.0	0.95	2.7	3.0	0.90	4.0	4.5	0.89	6.2	7.2	0.86	11.5	12.9	0.89	
良性新生物及びその他の新生物	7.6	7.2	1.06	6.8	7.4	0.92	6.1	5.9	1.03	4.9	4.8	1.02	5.8	5.9	0.98	
III 血液及び連血管の疾患並びに免疫機構の障害	2.5	2.5	1.00	2.5	2.8	0.89	2.0	2.0	1.00	0.9	1.7	0.53	1.0	2.4	0.54	
貧血	2.1	2.0	1.05	2.1	2.3	0.91	1.5	1.4	1.07	0.4	0.9	0.44	0.6	1.3	0.46	
その他の血液及び連血管の疾患並びに免疫機構の障害	0.4	0.5	0.80	0.5	0.5	1.00	0.5	0.6	0.83	0.5	0.8	0.63	0.7	1.1	0.64	
IV 内分泌、栄養及び代謝疾患	15.2	14.8	1.03	19.1	18.1	1.06	26.1	24.2	1.08	35.5	32.6	1.09	54.9	51.1	1.07	
甲状腺障害	3.1	2.1	1.48	3	2.0	1.50	3.3	2.2	1.50	4.0	4.0	1.67	3.9	3.0	1.30	
糖尿病	5.6	5.1	1.10	9	7.1	1.27	12.0	9.9	1.21	16.0	13.9	1.15	28.7	23.1	1.24	
その他の内分泌、栄養及び代謝疾患	6.4	7.6	0.84	7.2	9.0	0.80	10.8	12.1	0.89	15.5	16.4	0.95	22.2	25.0	0.89	
V 精神及び行動の障害	41.5	29.9	1.39	40.3	28.9	1.39	40.0	28.8	1.39	42.4	29.8	1.42	54.5	37.8	1.44	
血管性及び詳細不明の認知症	0.0	0.0	0.00	0	0.0	0.00	0.1	0.1	1.00	0.2	0.2	1.00	0.8	0.6	1.33	
精神作用物質使用による精神及び行動の障害	1.7	0.9	1.89	1.9	0.9	2.11	2.1	1.1	1.91	2.3	1.1	2.09	3.4	1.5	2.27	
統合失調症、統合失調症型障害及び妄想性障害	18.8	13.3	1.41	19.5	13.8	1.41	22.0	15.0	1.47	24.8	17.3	1.43	33.8	23.9	1.41	
気分【感情】障害 (躁うつ病を含む)	11.9	8.9	1.34	10.2	8.3	1.23	8.9	7.6	1.17	8.5	6.7	1.27	9.2	6.8	1.35	
神経症性障害、ストレス関連障害及び身体表現性障害	6.0	5.0	1.20	5.8	4.3	1.35	4.6	3.6	1.28	4.1	3.1	1.32	4	3.2	1.25	
知的障害 <精神遅滞>	0.9	0.5	1.80	0.8	0.5	1.60	0.7	0.5	1.40	0.9	0.5	1.80	0.9	0.5	1.80	
その他の精神及び行動の障害	2.2	1.2	1.83	2	1.1	1.82	1.6	1.0	1.60	1.6	1.0	1.60	2.4	1.3	1.85	
VI 神経系の疾患	10.7	9.1	1.18	10.6	9.7	1.09	12.2	10.7	1.14	12.4	11.3	1.10	16.8	15.3	1.10	
パーキンソン病	0.1	0.1	1.00	0.1	0.1	1.00	0.3	0.2	1.50	0.7	0.4	1.75	1.1	1.0	1.10	
アルツハイマー病	0.0	0.0	0.00	0	0.0	0.00	0.1	0.1	1.00	0.3	0.3	1.00	1.5	0.8	1.88	
てんかん	1.9	1.4	1.36	1.2	1.2	0.92	1.6	1.2	1.33	1.5	1.2	1.25	1.7	1.4	1.21	
脳性麻痺及びその他の麻痺性症候群	1.7	1.2	1.42	1.6	1.2	1.33	1.6	1.2	1.33	1.2	0.9	1.33	1.1	0.7	1.57	
自律神経系の障害	0.4	0.2	2.00	0.2	0.2	1.00	0.5	0.3	1.67	0.6	0.6	1.50	0.9	0.6	1.50	
その他の神経系の疾患	6.7	6.3	1.06	7.4	6.8	1.09	8.1	7.6	1.07	8.1	8.2	0.99	10.5	10.8	0.97	
VII 眼及び付属器の疾患	11.9	11.3	1.05	12.9	11.6	1.11	14.0	13.0	1.08	16.1	15.9	1.01	27.6	26.4	1.05	
結膜炎	1.9	1.8	1.06	1.3	1.7	0.76	1.6	1.8	0.89	1.3	2.1	0.62	2.1	3.0	0.70	
白内障	0.3	0.2	1.50	0.4	0.3	1.33	0.9	0.7	1.29	2.2	1.5	1.47	5.7	4.2	1.36	

平成26年患者調査 問巻第3表
 推計患者数、性・年齢階級 × 傷病中分類
 × 入院 - 外来 (初診 - 再来) 別

	患者調査 40~44歳	NDB 40~44歳	患者調査 /NDB	患者調査 45~49歳	NDB 45~49歳	患者調査 /NDB	患者調査 50~54歳	NDB 50~54歳	患者調査 /NDB	患者調査 55~59歳	NDB 55~59歳	患者調査 /NDB	患者調査 60~64歳	NDB 60~64歳	患者調査 /NDB
屈折及び屈折の障害	3.2	4.6	0.70	3.2	4.3	0.74	2.4	3.9	0.62	1.4	3.9	0.36	1.3	5.4	0.24
その他の眼及び付属器の疾患	6.4	4.6	1.39	7.9	5.4	1.46	9.2	6.6	1.39	11.2	8.5	1.32	18.5	13.8	1.34
Ⅲ 耳及び耳鼻突起の疾患	3.5	2.9	1.21	3.1	2.7	1.15	3.4	3.0	1.13	4.4	3.7	1.19	6.9	5.6	1.23
外耳炎	0.8	0.7	1.14	0.8	0.7	1.14	0.8	0.7	1.14	0.9	0.7	1.29	0.9	1.0	0.90
その他の外耳疾患	0.0	0.2	0.00	0.1	0.2	0.50	0.1	0.2	0.50	0.1	0.3	0.33	0.3	0.4	0.75
中耳炎	0.8	0.5	1.60	0.5	0.4	1.25	0.5	0.5	1.00	1.0	0.7	1.43	1.6	1.3	1.23
その他の中耳及び乳突突起の疾患	0.3	0.3	1.00	0.2	0.2	1.00	0.2	0.2	1.00	0.2	0.3	0.67	0.4	0.5	0.80
メニエール病	0.7	0.5	1.40	0.5	0.4	1.25	0.5	0.5	1.00	0.5	0.5	1.00	1	0.7	1.43
その他の内耳疾患	0.2	0.2	1.00	0.3	0.3	1.00	0.2	0.3	0.67	0.4	0.4	1.00	0.9	0.5	1.80
その他の耳疾患	0.6	0.5	1.20	0.8	0.5	1.60	1.0	0.6	1.67	1.3	0.7	1.86	1.8	1.1	1.64
Ⅹ 循環器系の疾患	13.9	13.6	1.02	22.4	21.5	1.04	38.9	33.0	1.18	56.9	48.4	1.18	99.1	81.7	1.21
高血圧性疾患	7.8	7.0	1.11	13.6	12.5	1.09	26.3	20.6	1.28	39.5	30.8	1.28	67.3	50.8	1.32
虚血性心疾患	0.8	1.0	0.80	1.6	1.6	1.00	2.3	2.4	0.96	3.4	3.6	0.94	6.3	6.6	0.95
その他の心疾患	1.6	1.8	0.89	1.9	2.2	0.86	2.6	2.9	0.90	3.2	4.2	0.76	6.7	7.3	0.92
くも膜下出血	0.3	0.3	1.00	0.5	0.5	1.00	0.7	0.6	1.17	0.9	0.9	1.00	1.2	1.0	1.20
脳内出血	0.8	0.6	1.33	1.3	1.0	1.30	1.8	1.5	1.20	2.6	2.1	1.24	4.5	3.3	1.36
脳梗塞	0.7	0.7	1.00	1.3	1.2	1.08	2.2	1.8	1.22	3.7	3.0	1.23	7.7	6.2	1.24
脳動脈硬化(症)	0.0	0.0	0.00	0	0.0	0.00	0.0	0.1	0.00	0.0	0.1	0.00	0	0.2	0.00
その他の脳血管疾患	0.3	0.4	0.75	0.4	0.6	0.67	0.7	0.8	0.88	0.9	1.0	0.90	1.6	1.7	0.94
動脈硬化(症)	0.0	0.1	0.00	0.1	0.2	0.50	0.3	0.3	1.00	0.4	0.6	0.67	0.6	1.1	0.55
痔核	1.0	0.0	0.00	0.8	0.0	0.00	1.0	0.0	0.00	1.1	0.0	0.00	1.1	0.0	0.00
低血圧(症)	0.0	0.1	0.00	0.1	0.1	1.00	0.0	0.1	0.00	0.0	0.0	0.00	0	0.1	0.00
その他の循環器系の疾患	0.5	1.5	0.33	0.9	1.6	0.56	1.0	1.9	0.53	1.4	2.3	0.61	2	3.5	0.57
X 呼吸器系の疾患	33.0	34.7	0.95	26.1	27.6	0.95	23.0	24.9	0.92	23.5	26.0	0.90	28.9	34.0	0.85
急性鼻咽頭炎[かぜ] <感冒>	0.9	1.1	0.82	0.6	0.9	0.67	0.4	0.8	0.50	0.4	0.9	0.44	0.4	1.1	0.36
急性咽喉炎及び急性扁桃炎	4.3	3.5	1.23	3.6	2.6	1.38	2.3	2.2	1.05	2.2	2.1	1.05	2.1	2.4	0.88
その他の急性上気道感染症	8.8	9.0	0.98	6	6.4	0.94	4.8	5.5	0.87	4.8	5.5	0.87	5.8	6.8	0.85
肺炎	0.5	0.6	0.83	0.4	0.6	0.67	0.4	0.6	0.67	0.6	0.9	0.67	1.1	1.6	0.69
急性気管支炎及び急性細気管支炎	5.3	4.5	1.18	3.3	3.4	0.97	3.2	2.9	1.10	3.5	2.9	1.21	2.9	3.5	0.83
アレルギー性鼻炎	4.2	5.5	0.76	4.2	4.8	0.88	3.8	4.5	0.84	3.5	4.4	0.80	3.3	5.3	0.62
慢性副鼻腔炎	1.4	2.0	0.70	1.4	1.7	0.82	1.6	1.6	1.00	2.0	1.9	1.05	3.3	2.7	1.22
急性又は慢性と明示されない気管支炎	0.3	1.2	0.25	0.3	0.9	0.33	0.3	0.8	0.38	0.2	0.8	0.25	0.3	1.1	0.27
慢性閉塞性肺疾患	0.3	0.3	1.00	0.3	0.4	0.75	0.5	0.5	1.00	0.5	0.7	0.71	1.6	1.3	1.23
喘息	6.2	5.4	1.15	5	4.6	1.09	4.9	4.0	1.23	4.3	3.8	1.13	5.2	4.8	1.08
その他の呼吸器系の疾患	0.8	1.5	0.53	1	1.3	0.77	1.0	1.5	0.67	1.5	2.0	0.75	3	3.5	0.86
X I 消化器系の疾患	83.2	17.7	4.70	82.3	18.7	4.40	90.7	21.1	4.30	97.1	24.7	3.93	129.8	35.6	3.65
う蝕	19.8	0.0	0.00	15.9	0.0	0.00	17.6	0.0	0.00	15.0	0.0	0.00	20	0.0	0.00
歯肉炎及び歯周疾患	25.7	0.0	0.00	25.7	0.0	0.00	30.9	0.0	0.00	35.9	0.0	0.00	49.7	0.0	0.00
その他の歯及び歯の支持組織の障害	23.2	0.0	0.00	23.4	0.0	0.00	22.7	0.0	0.00	23.9	0.0	0.00	28.8	0.0	0.00
胃潰瘍及び十二指腸潰瘍	1.5	2.1	0.71	1.5	2.4	0.63	2.2	2.8	0.79	2.7	3.4	0.79	3.6	4.8	0.75
胃炎及び十二指腸炎	3.1	0.0	0.00	4.8	0.0	0.00	5.0	0.0	0.00	5.5	0.0	0.00	7.5	0.0	0.00
アルコール性肝疾患	0.3	0.2	1.50	0.3	0.3	1.00	0.5	0.4	1.25	0.5	0.4	1.25	0.7	0.5	1.40
慢性肝炎(アルコール性のものを除く)	0.5	0.4	1.25	0.6	0.5	1.20	0.7	0.6	1.17	0.6	0.7	0.86	1.3	0.9	1.44
肝硬変(アルコール性のものを除く)	0.2	0.1	2.00	0.2	0.2	1.00	0.4	0.2	2.00	0.7	0.4	1.75	1.1	0.6	1.83
その他の肝疾患	0.7	1.6	0.44	0.7	1.7	0.41	0.9	2.0	0.45	0.9	2.3	0.39	1.4	3.4	0.41
胆石症及び胆のう炎	0.5	0.1	5.00	0.6	0.1	6.00	0.5	0.1	5.00	0.9	0.2	4.50	1.4	0.3	4.67
膵疾患	0.4	0.4	1.00	0.4	0.4	1.00	0.3	0.5	0.60	0.5	0.6	0.83	0.6	0.8	0.75
その他の消化器系の疾患	7.3	12.7	0.57	8.1	13.1	0.62	8.9	14.5	0.61	10.2	16.7	0.61	13.7	24.3	0.56

平成26年患者調査 問巻第3表 推計患者数、性・年齢階級 × 傷病中分類 × 入院～外来（初診～再来）別															
患者調査 40～44歳	NDB 40～44歳	患者調査 /NDB	患者調査 45～49歳	NDB 45～49歳	患者調査 /NDB	患者調査 50～54歳	NDB 50～54歳	患者調査 /NDB	患者調査 55～59歳	NDB 55～59歳	患者調査 /NDB	患者調査 60～64歳	NDB 60～64歳	患者調査 /NDB	
X II 皮膚及び皮下組織の疾患	186	16.8	1.11	152	15.1	1.01	14.0	14.4	13.9	14.5	0.96	16.8	19.0	0.88	
皮膚及び皮下組織の感染症	1.3	1.4	0.93	1	1.3	0.77	1.3	1.3	1.00	1.1	0.79	1.4	1.4	0.78	
皮膚炎及び湿疹	8.6	8.2	1.05	7.1	7.1	1.00	5.9	6.9	5.8	6.9	0.84	7.2	9.3	0.77	
その他の皮膚及び皮下組織の疾患	8.8	7.2	1.22	7.1	6.7	1.06	6.8	6.3	7.1	6.2	1.08	8.2	8.0	1.03	
X III 筋骨格系及び結合組織の疾患	22.8	21.7	1.05	29.5	27.1	1.09	39.5	36.2	51.0	45.0	1.13	77.2	70.3	1.10	
炎症性多発性関節障害	2.6	2.1	1.24	2.6	2.5	1.04	3.5	3.0	4.1	3.7	1.11	5.8	5.1	1.14	
関節症	1.7	1.6	1.06	3.3	2.9	1.14	6.3	5.7	9.8	8.9	1.10	15.8	15.4	1.03	
椎間板障害（骨椎症を含む）	3.4	3.0	1.13	5.1	4.5	1.13	8.8	6.6	12.3	9.1	1.35	21.5	16.6	1.30	
骨粗鬆症	5.4	5.1	1.06	5.9	5.3	1.11	6.5	6.6	6.9	5.6	1.23	9.8	6.9	1.42	
頸椎症候群	0.9	1.1	0.82	1.3	1.2	1.08	1.0	1.2	0.83	1.4	1.2	1.17	1.5	1.00	
腰痛症及び坐骨神経痛	2.9	2.7	1.07	2.9	2.7	1.07	3.1	3.0	3.0	3.4	0.88	5	4.9	1.02	
その他の脊柱障害	0.6	0.6	1.00	0.9	0.8	1.13	1.2	1.0	1.20	2.1	1.4	1.50	2.2	1.05	
肩の障害<損傷>	1.3	1.3	1.00	2.5	2.4	1.04	3.5	3.6	4.5	4.0	1.13	5.8	5.7	1.02	
骨の密度及び構造の障害	0.1	0.2	0.50	0.2	0.4	0.50	0.3	0.7	0.43	1.1	1.4	0.79	2.8	0.82	
その他の筋骨格系及び結合組織の疾患	3.8	4.0	0.95	4.8	4.6	1.04	5.3	5.8	5.7	6.5	0.88	7	8.8	0.80	
X IV 腎臓系及び泌尿器系の疾患	20.2	13.4	1.51	17.9	14.5	1.23	19.7	15.4	20.7	15.9	1.30	27.7	22.5	1.23	
糸球体疾患及び腎臓管間質性疾患	0.6	0.7	0.86	0.6	0.7	0.86	0.7	0.7	1.00	1.0	1.00	1.2	1.2	0.92	
腎不全	3.5	2.6	1.35	4.9	3.8	1.29	7.0	5.0	14.0	10.6	7.1	14.9	16.6	1.46	
尿結石症	0.6	0.7	0.86	0.6	0.7	0.86	0.8	0.9	0.89	0.7	0.9	0.78	1.1	1.00	
その他の腎臓系の疾患	1.6	1.5	1.07	1.4	1.6	0.88	1.7	1.4	1.9	2.2	0.91	2.5	3.3	0.76	
前立腺肥大(症)	0.2	0.1	2.00	0.2	0.2	1.00	0.6	0.4	1.50	0.8	0.9	0.89	2.6	2.2	1.18
その他の男性生殖器の疾患	1.6	0.4	4.00	1.4	0.3	4.67	1.6	1.6	1.6	0.3	5.33	4.0	0.7	0.4	1.75
月経障害及び閉経期前兆	2.9	1.9	1.53	4.1	2.8	1.46	4.7	3.2	1.47	2.7	1.6	1.69	1.1	0.8	1.38
乳房及びその他の女性生殖器の疾患	9.3	5.4	1.72	4.6	4.3	1.07	2.6	3.0	0.87	1.6	1.8	0.89	1.9	1.9	1.00
X V 妊娠、分娩及び産じょく	2.6	2.5	1.04	0.1	0.1	1.00	0.0	0.0	-	0.0	0.0	-	0.0	0.0	0.0
流産	0.3	0.3	1.00	0	0.0	0.0	-	0.0	-	0.0	0.0	-	0.0	0.0	0.0
妊娠高血圧症候群	0.1	0.1	1.00	-	0.0	0.0	-	0.0	-	0.0	0.0	-	0.0	0.0	0.0
単胎自然分娩	0.3	0.0	0.0	0	0.0	0.0	0.0	0.0	-	0.0	0.0	-	0.0	0.0	0.0
その他の妊娠、分娩及び産じょく	1.8	2.1	0.86	0.1	0.1	1.00	0.0	0.0	-	0.0	0.0	-	0.0	0.0	0.0
X VI 周産期に発生した病態	0.0	0.0	0.0	0	0.0	0.0	0.0	0.0	0.0	0.0	0.0	0	0.0	0.0	0.0
妊娠及び胎児発育に関連する障害	-	0.0	-	-	0.0	0.0	-	0.0	-	0.0	0.0	-	0.0	0.0	0.0
その他の周産期に発生した病態	0.0	0.0	0.0	0	0.0	0.0	0.0	0.0	0.0	0.0	0.0	0	0.0	0.0	0.0
X VII 先天奇形、変形及び染色体異常	0.6	0.5	1.20	0.6	0.5	1.20	0.6	0.6	0.6	0.5	1.20	0.7	0.7	1.00	1.00
心臓の先天奇形	0.1	0.0	0.0	0	0.0	0.0	0.1	0.0	0.0	0.0	0.0	0.1	0.0	0.0	0.0
その他の先天奇形、変形及び染色体異常	4.4	4.9	0.90	4.2	5.0	0.84	4.5	5.3	4.6	5.9	0.78	6.2	8.4	0.74	
X VIII 症状、徴候及び異常臨床所見・異常検査所見で他に分類されないもの	23.1	8.9	2.60	22.4	8.9	2.52	21.0	9.7	21.7	11.5	1.89	28.6	16.8	1.70	
X IX 損傷、中毒及びその他の外因の影響	5.0	2.8	1.79	5.9	2.9	2.03	6.1	3.5	7.6	4.7	1.62	10.2	7.3	1.40	
頭蓋内損傷及び内臓の損傷	0.4	0.2	2.00	0.4	0.2	2.00	0.4	0.3	1.33	0.4	0.3	1.33	0.9	0.6	1.50
熱傷及び凍傷	0.3	0.2	1.50	0.6	0.6	3.00	0.4	0.2	2.00	0.3	1.50	0.6	0.6	0.3	2.00
中毒	0.1	0.2	0.50	0.1	0.2	0.50	0.2	0.2	1.00	0.1	0.2	0.20	0.2	0.3	0.67
その他の損傷及びその他の外因の影響	17.3	5.5	3.15	15.4	5.4	2.85	13.9	5.5	2.63	13.2	6.0	2.20	16.6	8.3	2.00
X X I 健康状態に影響を及ぼす要因及び保健サービスの利用	32.6	0.0	0.0	32.4	0.1	324.00	31.7	0.1	317.00	34.9	0.2	174.50	52.8	0.5	105.60
健康者に対する検査・健康診断(査)・管理	10.2	0.0	0.0	9.2	0.0	0.0	8.3	0.0	7.5	0.0	0.0	10.1	0.0	0.0	0.0
予防接種	5.9	0.0	0.0	4.5	0.0	0.0	3.9	0.0	3.3	0.0	0.0	5.7	0.0	0.0	0.0
正常妊娠・産じょくの管理	2.1	0.0	0.0	0	0.0	0.0	0.0	0.0	-	0.0	0.0	-	0.0	0.0	0.0
歯の補てつ	10.5	0.0	0.0	15.5	0.0	0.0	17.3	0.0	21.6	0.0	0.0	33.3	0.0	0.0	0.0
その他の保健サービス	4.0	0.0	0.0	3.2	0.1	32.00	2.2	0.1	22.00	2.4	0.2	12.00	3.7	0.5	7.40

平成26年患者調査 問巻第3表 推計患者数、性・年齢階級 × 傷病中分類 × 入院 - 外来 (初診 - 再来) 別															
患者調査 40~44歳	NDB	患者調査 /NDB	患者調査 45~49歳	NDB	患者調査 /NDB	患者調査 50~54歳	NDB	患者調査 /NDB	患者調査 55~59歳	NDB	患者調査 /NDB	患者調査 60~64歳	NDB	患者調査 /NDB	
															患者調査 40~44歳
総数 (入院)	32.3	25.1	1.29	36.8	28.5	1.29	46.00	35.4	1.30	59.1	46.2	1.28	95.6	73.4	1.30
I 感染症及び寄生虫	0.4	0.4	1.00	0.5	0.5	1.00	0.60	0.6	1.00	0.8	0.8	1.00	1.2	1.2	1.00
腸管感染症	0.1	0.1	1.00	0.1	0.1	1.00	0.10	0.1	1.00	0.1	0.1	1.00	0.2	0.2	1.00
結核	0.1	0.0	0.0	0.1	0.0	0.0	0.10	0.0	0.0	0.1	0.1	1.00	0.2	0.1	2.00
主として性的伝播様式をとる感染症	0.0	0.0	0.0	0.0	0.0	0.0	0.00	0.0	0.0	0.0	0.0	0.0	0.0	0.0	0.0
皮膚及び粘膜の病変を伴うウイルス疾患	0.0	0.0	0.0	0.0	0.0	0.0	0.10	0.0	0.1	0.1	1.00	0.1	0.1	0.1	1.00
ウイルス肝炎	0.0	0.0	0.0	0.1	0.0	0.0	0.10	0.1	1.00	0.1	0.1	1.00	0.1	0.1	1.00
その他のウイルス疾患	0.1	0.0	0.0	0.0	0.0	0.0	0.00	0.0	0.1	0.0	0.0	0.1	0.1	0.1	1.00
真菌症	0.0	0.1	0.00	0.0	0.1	0.00	0.00	0.1	0.00	0.0	0.2	0.00	0.1	0.2	0.50
感染症及び寄生虫の続発・後遺症	0.0	0.0	0.0	0.0	0.0	0.0	0.00	0.0	0.0	0.0	0.0	0.0	0.1	0.0	0.0
その他の感染症及び寄生虫	0.1	0.1	1.00	0.1	0.1	1.00	0.20	0.2	1.00	0.2	0.2	1.00	0.3	0.4	0.75
II 新生物	3.2	2.6	1.23	4.2	3.5	1.20	5.50	4.5	1.22	8.3	6.7	1.24	14.7	11.8	1.25
胃の悪性新生物	0.1	0.1	1.00	0.2	0.1	2.00	0.30	0.3	1.00	0.6	0.6	1.20	1.2	1.0	1.20
結腸の悪性新生物	0.1	0.1	1.00	0.2	0.2	1.00	0.40	0.3	1.33	0.5	0.4	1.25	1.0	0.9	1.11
直腸S状結腸移行部及び直腸の悪性新生物	0.1	0.1	1.00	0.2	0.2	1.00	0.30	0.3	1.00	0.5	0.4	1.25	1.0	0.8	1.25
肝及び胆内臓の悪性新生物	0.0	0.0	0.0	0.1	0.0	0.0	0.10	0.1	1.00	0.3	0.2	1.50	0.6	0.4	1.50
気管、気管支及び肺の悪性新生物	0.2	0.1	2.00	0.3	0.2	1.50	0.50	0.4	1.25	1.0	0.7	1.43	2.0	1.6	1.25
乳房の悪性新生物	0.4	0.3	1.33	0.5	0.5	1.00	0.50	0.4	1.25	0.5	0.5	1.00	0.7	0.6	1.17
子宮の悪性新生物	0.2	0.2	1.00	0.3	0.2	1.50	0.30	0.3	1.00	0.4	0.3	1.33	0.4	0.3	1.33
悪性リンパ腫	0.1	0.1	1.00	0.2	0.1	2.00	0.30	0.2	1.50	0.5	0.4	1.25	0.8	0.7	1.14
白血病	0.2	0.1	2.00	0.2	0.1	2.00	0.20	0.1	2.00	0.3	0.2	1.50	0.5	0.3	1.67
その他の悪性新生物	0.8	0.6	1.33	1.1	0.9	1.22	1.70	1.5	1.13	2.8	2.4	1.17	5.4	4.4	1.23
良性新生物及びその他の新生物	1.0	0.8	1.25	1.1	0.9	1.22	0.90	0.6	1.50	0.9	0.6	1.50	1.2	0.8	1.50
III 血液及び血管の疾患並びに免疫機構の障害	0.1	0.2	0.50	0.1	0.2	0.50	0.20	0.2	1.00	0.2	0.3	0.67	1.00	0.3	0.4
貧血	0.0	0.1	0.00	0.0	0.1	0.00	0.00	0.1	0.00	0.1	0.1	1.00	0.1	0.2	0.50
その他の血液及び血管の疾患並びに免疫機構の障害	0.1	0.1	1.00	0.1	0.1	1.00	0.10	0.1	1.00	0.1	0.1	1.00	0.2	0.2	1.00
IV 内分泌、栄養及び代謝疾患	0.7	0.6	1.17	0.8	0.8	1.00	1.10	1.1	1.00	1.3	1.3	1.00	2.0	2.0	1.00
甲状腺障害	0.0	0.1	0.00	0.0	0.0	0.0	0.00	0.1	0.00	0.1	0.1	1.00	0.0	0.1	0.00
糖尿病	0.4	0.4	1.00	0.6	0.5	1.20	0.80	0.7	1.14	0.9	0.8	1.13	1.5	1.3	1.15
その他の内分泌、栄養及び代謝疾患	0.2	0.2	1.00	0.2	0.3	0.67	0.30	0.3	1.00	0.3	0.4	0.75	0.5	0.6	0.83
V 精神及び行動の障害	13.4	9.7	1.38	15.5	11.1	1.40	19.20	13.6	1.41	22.9	16.7	1.37	34.7	24.8	1.40
血管性及び詳細不明の認知症	0.0	0.0	0.0	0.0	0.0	0.0	0.10	0.1	1.00	0.2	0.2	1.00	0.8	0.5	1.60
精神作用物質使用による精神及び行動の障害	0.8	0.3	2.67	0.9	0.4	2.25	1.20	0.5	2.40	1.4	0.6	2.33	2.1	0.9	2.33
統合失調症、統合失調症型障害及び妄想性障害	9.7	7.3	1.33	11.4	8.4	1.36	14.40	10.5	1.37	17.4	13.1	1.33	26.2	19.5	1.34
気分【感情】障害 (うつ病を含む)	1.3	1.0	1.30	1.4	1.1	1.27	1.70	1.4	1.21	2.0	1.6	1.25	3.0	2.2	1.36
神経症性障害、ストレス関連障害及び身体表現性障害	0.4	0.2	2.00	0.4	0.3	1.33	0.40	0.2	2.00	0.3	0.2	1.50	0.4	0.3	1.33
知的障害 <精神遅滞>	0.6	0.4	1.50	0.7	0.4	1.75	0.40	0.4	1.75	0.7	0.4	1.75	0.8	0.5	1.60
その他の精神及び行動の障害	0.6	0.5	1.20	0.7	0.5	1.40	0.80	0.5	1.60	0.9	0.6	1.50	1.4	0.9	1.56
VI 神経系の疾患	2.9	2.4	1.21	3.3	2.6	1.27	3.70	3.0	1.23	3.9	3.1	1.26	5.9	4.5	1.31
パーキンソン病	0.0	0.0	0.0	0.0	0.0	0.0	0.10	0.1	1.00	0.2	0.2	1.00	0.5	0.4	1.25
アルツハイマー病	0.0	0.0	0.0	0.0	0.0	0.0	0.10	0.0	0.0	0.2	0.2	1.00	0.9	0.6	1.50
てんかん	0.3	0.5	0.60	0.4	0.5	0.80	0.40	0.5	0.80	0.4	0.5	0.80	0.6	0.6	1.00
脳性麻痺及びその他の麻痺性症候群	1.4	1.0	1.40	1.5	1.1	1.36	1.40	1.1	1.27	1.0	0.8	1.25	0.8	0.6	1.33
自律神経系の障害	0.0	0.0	0.0	0.0	0.0	0.0	0.10	0.1	1.00	0.2	0.1	2.00	0.3	0.2	1.50
その他の神経系の疾患	1.1	0.9	1.22	1.3	1.0	1.30	1.60	1.2	1.33	1.9	1.4	1.36	2.9	2.1	1.38
その他の神経系の疾患	0.1	0.2	0.50	0.2	0.3	0.67	0.40	0.4	1.00	0.6	0.5	1.20	0.9	1.0	0.90
結膜炎	-	0.0	-	-	0.0	0.0	-	0.0	0.0	-	0.0	0.0	0.0	0.1	0.00
白内障	0.0	0.0	0.0	0.0	0.0	0.0	0.10	0.1	1.00	0.2	0.1	2.00	0.4	0.4	1.00

平成26年患者調査 問巻第3表 推計患者数・性・年齢階級 × 傷病中分類 × 入院 - 外来 (初診 - 再来) 別														
患者調査 40~44歳	NDB 40~44歳	患者調査 /NDB	患者調査 45~49歳	NDB 45~49歳	患者調査 /NDB	患者調査 50~54歳	NDB 50~54歳	患者調査 /NDB	患者調査 55~59歳	NDB 55~59歳	患者調査 /NDB	患者調査 60~64歳	NDB 60~64歳	患者調査 /NDB
-	0.0	0.0	-	0.0	0.0	-	0.0	0.0	0.0	0.0	0.0	0.0	0.1	0.00
0.1	0.1	1.00	0.2	0.2	1.00	0.20	0.2	1.00	0.3	0.3	1.00	0.5	0.5	1.00
0.1	0.1	1.00	0.1	0.1	1.00	0.10	0.1	1.00	0.2	0.2	1.00	0.2	0.2	1.00
-	0.0	0.0	-	0.0	0.0	-	0.0	0.0	-	0.0	-	-	0.0	0.0
-	0.0	0.0	-	0.0	0.0	-	0.0	0.0	-	0.0	-	-	0.0	0.0
0.0	0.0	0.0	0.0	0.0	0.0	0.00	0.0	0.0	0.0	0.0	0.0	0.0	0.0	0.0
0.0	0.0	0.0	0.0	0.0	0.0	0.00	0.0	0.0	0.0	0.0	0.0	0.0	0.0	0.0
0.0	0.0	0.0	0.0	0.0	0.0	0.00	0.0	0.0	0.0	0.0	0.0	0.0	0.0	0.0
0.0	0.0	0.0	0.0	0.0	0.0	0.00	0.0	0.0	0.1	0.1	1.00	0.1	0.1	1.00
0.0	0.0	0.0	0.1	0.0	0.0	0.00	0.0	0.0	0.1	0.0	0.0	0.1	0.0	0.0
2.1	1.7	1.24	3.3	2.6	1.27	4.70	3.7	1.27	7.1	5.4	1.31	12.6	9.2	1.37
0.0	0.1	0.00	0.0	0.1	0.00	0.10	0.1	1.00	0.1	0.2	0.50	0.1	0.3	0.33
0.2	0.2	1.00	0.3	0.3	1.00	0.50	0.5	1.00	0.7	0.7	1.00	1.4	1.2	1.17
0.3	0.3	1.00	0.4	0.4	1.00	0.60	0.5	1.20	0.8	0.7	1.14	1.6	1.3	1.23
0.2	0.2	1.00	0.4	0.3	1.33	0.60	0.4	1.50	0.7	0.5	1.40	1.0	0.6	1.67
0.5	0.4	1.25	0.9	0.6	1.50	1.40	1.0	1.40	2.1	1.4	1.50	3.2	2.1	1.52
0.4	0.3	1.33	0.6	0.5	1.20	0.90	0.7	1.29	1.7	1.2	1.42	3.7	2.5	1.48
-	0.0	0.0	-	0.0	0.0	0.00	0.0	0.0	0.0	0.0	0.0	0.0	0.0	0.0
0.1	0.1	1.00	0.2	0.2	1.00	0.20	0.2	1.00	0.4	0.3	1.33	0.5	0.4	1.25
0.0	0.0	0.0	0.0	0.0	0.0	0.00	0.0	0.0	0.1	0.1	1.00	0.2	0.2	1.00
0.1	0.0	0.0	0.1	0.0	0.0	0.10	0.0	0.0	0.1	0.0	0.0	0.1	0.0	0.0
-	0.0	0.0	-	0.0	0.0	0.00	0.0	0.0	0.0	0.0	0.0	0.0	0.0	0.0
0.2	0.2	1.00	0.3	0.3	1.00	0.30	0.3	1.00	0.5	0.4	1.25	0.8	0.7	1.14
0.6	0.7	0.86	0.7	0.7	1.00	0.80	0.9	0.89	1.2	1.3	0.92	2.4	2.4	1.00
-	0.0	0.0	-	0.0	0.0	-	0.0	0.0	-	0.0	-	-	0.0	0.0
0.0	0.0	0.0	0.0	0.0	0.0	0.00	0.0	0.0	0.0	0.0	0.0	0.0	0.0	0.0
0.0	0.0	0.0	0.0	0.0	0.0	0.00	0.0	0.0	0.0	0.0	0.0	0.0	0.0	0.0
0.0	0.0	0.0	0.0	0.0	0.0	0.00	0.0	0.0	0.0	0.0	0.0	0.0	0.0	0.0
0.1	0.1	1.00	0.1	0.1	1.00	0.10	0.1	1.00	0.1	0.1	1.00	0.1	0.1	1.00
0.3	0.3	1.00	0.3	0.3	1.00	0.40	0.4	1.00	0.6	0.6	1.00	1.2	1.1	1.09
1.8	1.6	1.13	2.1	1.7	1.24	2.20	2.0	1.10	3.0	2.6	1.15	4.9	4.0	1.23
0.0	0.0	0.0	0.0	0.0	0.0	-	0.0	0.0	0.0	0.0	0.0	0.0	0.0	0.0
0.0	0.0	0.0	0.0	0.0	0.0	0.00	0.0	0.0	0.0	0.0	0.0	0.0	0.0	0.0
0.0	0.0	0.0	0.0	0.0	0.0	0.00	0.0	0.0	0.0	0.0	0.0	0.0	0.0	0.0
0.0	0.0	0.0	0.0	0.0	0.0	0.00	0.0	0.0	0.0	0.0	0.0	0.0	0.0	0.0
0.0	0.0	0.0	0.0	0.0	0.0	0.00	0.0	0.0	0.0	0.0	0.0	0.0	0.0	0.0
0.1	0.1	1.00	0.1	0.1	1.00	0.10	0.1	1.00	0.1	0.1	1.00	0.1	0.1	1.00
0.0	0.0	0.0	0.0	0.0	0.0	0.00	0.0	0.0	0.0	0.0	0.0	0.0	0.0	0.0
0.1	0.1	1.00	0.1	0.1	1.00	0.20	0.2	1.00	0.2	0.2	1.00	0.3	0.3	1.00
0.0	0.0	0.0	0.0	0.0	0.0	0.00	0.0	0.0	0.0	0.0	0.0	0.0	0.0	0.0
0.1	0.1	1.00	0.1	0.1	1.00	0.20	0.1	2.00	0.2	0.1	2.00	0.3	0.1	3.00
0.0	0.0	0.0	0.0	0.0	0.0	0.00	0.0	0.0	0.0	0.0	0.0	0.0	0.0	0.0
0.0	0.0	0.0	0.0	0.0	0.0	0.00	0.0	0.0	0.0	0.0	0.0	0.0	0.0	0.0
0.0	0.0	0.0	0.0	0.0	0.0	0.00	0.0	0.0	0.0	0.0	0.0	0.0	0.0	0.0
0.1	0.1	1.00	0.1	0.1	1.00	0.10	0.1	1.00	0.1	0.1	1.00	0.2	0.1	2.00
0.2	0.1	1.00	0.3	0.0	0.0	0.30	0.0	0.50	0.2	0.2	1.00	0.3	0.3	1.00
0.1	0.1	1.00	0.2	0.1	2.00	0.10	0.1	2.00	0.2	0.1	2.00	0.3	0.1	3.00
0.0	0.0	0.0	0.0	0.0	0.0	0.00	0.0	0.0	0.0	0.0	0.0	0.0	0.0	0.0
0.1	0.1	1.00	0.1	0.1	1.00	0.10	0.1	1.00	0.1	0.1	1.00	0.2	0.1	2.00
0.2	0.2	1.00	0.3	0.0	0.0	0.30	0.0	0.50	0.2	0.2	1.00	0.3	0.3	1.00
0.1	0.1	1.00	0.2	0.1	2.00	0.10	0.1	2.00	0.2	0.2	1.00	0.3	0.2	1.50
1.0	1.1	0.91	1.1	1.2	0.92	1.20	1.4	0.86	1.6	1.8	0.89	2.7	2.7	1.00

平成26年患者調査 問巻第3表 推計患者数・性・年齢階級 × 傷病中分類 × 入院～外来（初診～再来）別														
患者調査 40～44歳	NDB 40～44歳	患者調査 /NDB	患者調査 45～49歳	NDB 45～49歳	患者調査 /NDB	患者調査 50～54歳	NDB 50～54歳	患者調査 /NDB	患者調査 55～59歳	NDB 55～59歳	患者調査 /NDB	患者調査 60～64歳	NDB 60～64歳	患者調査 /NDB
XII 皮膚及び皮下組織の疾患														
皮膚及び皮下組織の感染症	0.1	0.1	0.1	0.1	1.00	0.10	0.10	1.00	0.2	0.2	1.00	0.2	0.2	1.00
皮膚炎及び湿疹	0.0	0.1	0.0	0.2	0.00	0.00	0.00	0.00	0.0	0.2	0.00	0.0	0.3	0.00
その他の皮膚及び皮下組織の疾患	0.1	0.2	0.50	0.2	1.00	0.20	0.3	0.67	0.2	0.3	0.67	0.3	0.5	0.60
XIII 筋骨格系及び結合組織の疾患	1.2	1.0	1.20	1.4	1.2	1.17	2.10	1.6	1.31	2.9	2.3	4.6	3.7	1.24
炎症性多発性関節障害	0.1	0.1	1.00	0.1	1.00	0.10	0.1	1.00	0.2	0.1	2.00	0.3	0.2	1.50
関節症	0.1	0.1	1.00	0.2	0.2	1.00	0.40	0.4	1.00	0.8	0.6	1.33	1.2	1.0
脊椎障害（脊椎症を含む）	0.2	0.2	1.00	0.2	0.2	1.00	0.50	0.3	1.67	0.7	0.5	1.40	1.3	1.0
椎間板障害	0.3	0.3	1.00	0.3	0.3	1.00	0.30	0.3	1.00	0.3	0.2	1.50	0.4	0.3
頸椎症候群	-	0.0	-	0.0	0.0	0.00	0.00	0.00	-	0.0	0.0	0.0	0.0	0.0
腰痛症及び坐骨神経痛	0.0	0.1	0.00	0.0	0.1	0.00	0.00	0.1	0.00	0.1	1.00	0.1	0.1	1.00
その他の脊柱障害	0.0	0.0	-	0.0	0.0	-	0.10	0.0	0.1	0.1	1.00	0.2	0.2	1.00
肩の障害<損傷>	0.0	0.0	-	0.0	0.0	-	0.00	0.00	0.0	0.0	0.0	0.0	0.0	0.0
骨の密度及び構造の障害	0.0	0.0	-	0.0	0.0	-	0.00	0.01	0.00	0.1	1.00	0.1	0.1	1.00
XIV 腎原性臓器系の疾患	0.4	0.3	1.33	0.4	0.3	1.33	0.50	0.4	1.25	0.7	0.5	1.40	1.1	0.8
その他の筋骨格系及び結合組織の疾患	0.8	0.8	1.00	0.9	0.9	1.00	1.00	1.0	1.00	1.4	1.3	1.08	2.7	2.3
XV 腎原性臓器系の疾患	0.1	0.1	1.00	0.1	0.2	0.50	0.20	0.2	1.00	0.3	0.2	1.50	0.3	0.3
糸球体疾患及び腎尿管間質性疾患	0.2	0.2	1.00	0.3	0.3	1.00	0.50	0.4	1.25	0.8	0.6	1.33	1.7	1.2
腎不全	0.1	0.1	1.00	0.1	0.1	1.00	0.10	0.1	1.00	0.1	0.1	1.00	0.2	0.2
尿路結石症	0.0	0.1	0.00	0.1	0.1	1.00	0.00	0.1	0.00	0.1	0.2	0.50	0.2	0.3
その他の腎原性疾患	0.0	0.0	-	0.0	0.0	-	0.00	0.00	0.0	0.0	0.0	0.1	0.1	1.00
前立腺肥大(症)	0.0	0.0	-	0.0	0.0	-	0.00	0.00	0.0	0.0	0.0	0.1	0.1	1.00
その他の男性生殖器の疾患	0.0	0.0	-	0.0	0.0	-	0.00	0.00	0.0	0.0	0.0	0.1	0.1	1.00
月経障害及び閉経期前症候群	0.0	0.0	-	0.0	0.0	-	0.00	0.00	0.0	0.0	0.0	-	-	0.0
乳房及びその他の女性生殖器の疾患	0.3	0.3	1.00	0.2	0.2	1.00	0.10	0.1	1.00	0.1	0.1	1.00	0.1	1.00
XVI 妊娠、分娩及び産後	1.3	1.0	1.30	0.0	0.0	0.00	0.00	0.0	0.0	0.0	0.0	-	-	0.0
流産	0.1	0.1	1.00	-	-	-	-	-	-	-	-	-	-	-
妊娠高血圧症候群	0.1	0.1	1.00	-	-	-	-	-	-	-	-	-	-	-
単胎自然分娩	0.3	0.0	-	0.0	0.0	-	-	-	-	-	-	-	-	-
その他の妊娠、分娩及び産後	0.9	0.9	1.00	0.0	0.0	0.00	0.00	0.0	0.0	0.0	0.0	-	-	0.0
XVII 周産期に発生した病態	0.0	0.0	-	0.0	0.0	-	0.00	0.00	0.0	0.0	0.0	0.0	0.0	0.0
妊娠及び胎児発育に関連する障害	-	0.0	-	-	-	-	-	-	-	-	-	-	-	-
その他の周産期に発生した病態	0.0	0.0	-	0.0	0.0	-	0.00	0.00	0.0	0.0	0.0	0.0	0.0	0.0
XVIII 先天奇形、変形及び染色体異常	0.2	0.2	1.00	0.2	0.2	1.00	0.20	0.1	2.00	0.2	0.1	2.00	0.2	0.1
心臓の先天奇形	0.0	0.0	-	0.0	0.0	-	0.00	0.00	0.0	0.0	0.0	0.0	0.0	0.0
その他の先天奇形、変形及び染色体異常	0.2	0.2	1.00	0.2	0.3	0.67	0.30	0.4	0.75	0.4	0.5	0.80	0.7	0.8
XIX 損傷、中毒及びその他の外因の影響	2.6	1.3	2.00	2.8	1.5	1.87	3.40	1.7	2.00	4.0	2.4	1.67	6.7	3.9
骨折	1.4	0.6	2.33	1.5	0.7	2.14	1.90	0.9	2.11	2.2	1.3	1.69	3.7	2.2
頭蓋内損傷及び内臓の損傷	0.2	0.1	2.00	0.3	0.1	3.00	0.40	0.2	2.00	0.4	0.2	2.00	0.7	0.3
熱傷及び凍傷	0.0	0.0	-	0.0	0.0	-	0.00	0.00	0.0	0.0	0.0	0.1	0.1	0.0
中毒	0.0	0.0	-	0.0	0.0	-	0.00	0.00	0.0	0.0	0.0	0.0	0.0	0.0
その他の損傷及びその他の外因の影響	0.9	0.6	1.50	1.0	0.6	1.67	1.10	0.6	1.83	1.3	0.9	1.44	2.2	1.3
XXI 健康状態に影響を及ぼす要因及び保健サービスの利用	0.3	0.0	-	0.2	0.0	-	0.30	0.0	0.4	0.0	0.0	0.3	0.0	0.0
健康者に対する検査・健康診断(査)・管理	0.0	0.0	-	0.0	0.0	-	0.10	0.0	0.1	0.0	0.0	0.1	0.0	0.0
予防接種	-	0.0	-	-	0.0	-	-	-	-	-	-	-	-	-
正常妊娠・産後・産後の管理	0.1	0.0	-	0.0	0.0	-	-	-	-	-	-	-	-	-
歯の補綴	-	0.0	-	0.0	0.0	-	0.00	0.00	0.0	0.0	0.0	0.0	0.0	0.0
その他の保障サービス	0.1	0.0	-	0.1	0.0	-	0.20	0.0	0.3	0.0	0.0	0.3	0.0	0.0

平成26年患者調査 問巻第3表
推計患者数、性・年齢階級 × 傷病中分類
× 入院 - 外来 (初診 - 再来) 別

患者調査 40~44歳	NDB 40~44歳	患者調査 /NDB	患者調査 45~49歳	NDB 45~49歳	患者調査 /NDB	患者調査 50~54歳	NDB 50~54歳	患者調査 /NDB	患者調査 55~59歳	NDB 55~59歳	患者調査 /NDB	患者調査 60~64歳	NDB 60~64歳	患者調査 /NDB	
															患者調査 40~44歳
総数 (外来)	331.2	202.9	1.63	329.5	209.9	1.57	363.40	234.8	1.55	410.3	275.4	1.49	585.0	407.4	1.44
I 感染症及び寄生虫症	8.0	7.6	1.05	7.2	7.0	1.03	7.90	7.3	1.08	8.4	8.2	1.02	11.9	11.3	1.05
腸管感染症	1.3	1.6	0.81	1.1	1.3	0.85	1.10	1.2	0.92	0.9	1.2	0.75	0.9	1.3	0.69
結核	0.1	0.1	1.00	0.1	0.1	1.00	0.10	0.1	1.00	0.1	1.00	0.1	0.1	0.2	0.50
主として性的伝播様式をとる感染症	0.2	0.3	0.67	0.1	0.2	0.50	0.20	0.2	1.00	0.0	0.1	0.00	0.1	0.1	1.00
皮膚及び粘膜の病変を伴うウイルス疾患	2.9	2.4	1.21	2.1	2.2	1.14	2.60	2.1	1.24	2.2	2.2	1.00	3.3	2.7	1.22
ウイルス肝炎	0.7	0.7	1.00	1.1	0.8	1.38	1.40	1.2	1.17	2.1	1.5	1.40	3.1	2.3	1.35
その他のウイルス疾患	0.2	0.2	1.00	0.2	0.2	1.00	0.10	0.1	1.00	0.1	0.1	1.00	0.1	0.1	1.00
真菌症	2.1	1.8	1.17	1.8	1.7	1.06	1.60	1.8	0.89	2.2	2.1	1.05	3.3	3.2	1.03
感染症及び寄生虫症の続発・後遺症	0.0	0.0	-	-	0.0	0.00	0.00	0.0	0.0	0.1	0.0	0.0	0.0	0.0	0.00
その他の感染症及び寄生虫症	0.5	0.6	0.83	0.4	0.5	0.80	0.80	0.6	1.33	0.7	0.8	0.88	0.9	1.3	0.69
II 新生物	11.6	12.1	0.96	12.6	14.4	0.88	13.90	15.4	0.90	15.3	18.2	0.84	22.9	28.4	0.81
胃の悪性新生物	0.3	0.5	0.60	0.4	0.5	0.80	0.50	0.8	0.63	1.1	1.3	0.85	1.9	2.6	0.73
結腸の悪性新生物	0.5	0.6	0.83	0.6	0.7	0.86	0.80	1.0	0.80	1.0	1.4	0.71	2.1	2.4	0.88
直腸S状結腸移行部及び直腸の悪性新生物	0.2	0.2	1.00	0.2	0.2	0.67	0.30	0.4	0.75	0.6	0.3	0.75	0.6	1.2	0.92
肝及び胆内臓の悪性新生物	0.1	0.1	1.00	0.1	0.2	0.50	0.10	0.3	0.33	0.3	0.5	0.60	0.5	0.9	0.56
気管、気管支及び肺の悪性新生物	0.3	0.3	1.00	0.3	0.5	0.60	0.60	0.7	0.86	0.9	1.3	0.69	1.7	2.7	0.63
乳房の悪性新生物	1.7	1.5	1.13	2.6	2.2	1.18	2.80	2.3	1.22	2.6	2.2	1.18	3.1	2.6	1.19
子宮の悪性新生物	0.6	0.8	0.75	0.8	1.0	0.80	0.80	1.0	0.80	0.7	0.9	0.78	0.7	0.9	0.78
悪性リンパ腫	0.1	0.2	0.50	0.3	0.2	1.50	0.40	0.4	1.00	0.6	0.6	1.00	0.8	1.0	0.80
白血病	0.2	0.2	1.00	0.1	0.2	0.50	0.10	0.2	0.50	0.2	0.3	0.67	0.2	0.4	0.50
その他の悪性新生物	1.1	1.5	0.73	1.6	2.1	0.76	2.40	3.0	0.80	3.4	4.8	0.71	6.1	8.6	0.71
良性新生物及びその他の新生物	6.6	6.3	1.05	5.7	6.5	0.88	5.20	5.3	0.98	4.0	4.2	0.95	4.6	5.0	0.92
III 血液及び連血管の疾患並びに免疫機構の障害	2.4	2.3	1.04	2.4	2.6	0.92	1.80	1.8	1.00	0.7	1.4	0.50	1.0	1.9	0.53
貧血	2.1	1.9	1.11	2.0	2.2	0.91	1.40	1.3	1.08	0.4	0.8	0.50	0.4	1.1	0.36
その他の血液及び連血管の疾患並びに免疫機構の障害	0.3	0.4	0.75	0.4	0.4	1.00	0.40	0.5	0.80	0.4	0.6	0.67	0.5	0.8	0.63
IV 内分泌、栄養及び代謝疾患	14.5	14.1	1.03	18.3	17.4	1.05	25.00	23.1	1.08	34.3	31.4	1.09	52.9	49.1	1.08
甲状腺障害	3.1	2.1	1.48	3.0	2.0	1.50	3.30	2.2	1.50	3.9	2.3	1.70	3.9	2.9	1.34
糖尿病	5.2	4.7	1.11	8.4	6.7	1.25	11.20	9.2	1.22	15.2	13.0	1.17	27.3	21.8	1.25
その他の内分泌、栄養及び代謝疾患	6.2	7.4	0.84	7.0	8.7	0.80	10.50	11.8	0.89	15.2	16.0	0.95	21.7	24.4	0.89
V 精神及び行動の障害	28.1	20.2	1.39	24.8	17.8	1.39	20.80	15.2	1.37	19.5	13.1	1.49	19.9	13.1	1.52
血管性及び詳細不明の認知症	0.0	0.0	0.00	0.0	0.0	0.00	0.00	0.0	0.0	0.0	0.0	0.0	0.1	0.1	1.00
精神作用物質使用による精神及び行動の障害	0.9	0.6	1.50	1.0	0.5	2.00	0.90	0.5	1.80	1.0	0.5	2.00	1.3	0.6	2.17
統合失調症、統合失調症型障害及び妄想性障害	9.1	6.1	1.49	8.2	5.4	1.52	7.60	4.5	1.69	7.4	4.3	1.72	7.6	4.4	1.73
気分【感情】障害 (躁うつ病を含む)	10.6	7.9	1.34	8.7	7.2	1.21	7.10	6.2	1.15	6.4	5.1	1.25	6.2	4.6	1.35
神経症性障害、ストレス関連障害及び身体表現性障害	5.6	4.8	1.17	5.4	4.1	1.32	4.30	3.4	1.26	3.8	2.8	1.36	3.6	2.9	1.24
知的障害 <精神遅滞>	0.2	0.1	2.00	0.1	0.1	1.00	0.10	0.1	1.00	0.2	0.1	2.00	0.2	0.1	2.00
その他の精神及び行動の障害	1.6	0.8	2.00	1.3	0.6	2.17	0.80	0.4	2.00	0.7	0.4	1.75	0.9	0.4	2.25
VI 神経系の疾患	7.8	6.7	1.16	7.3	7.1	1.03	8.50	7.7	1.10	8.5	8.2	1.04	10.8	10.8	1.00
パーキンソン病	0.0	0.1	0.00	0.0	0.1	0.00	0.20	0.2	1.00	0.5	0.3	1.67	0.6	0.6	1.00
アルツハイマー病	0.0	0.0	0.00	0.0	0.0	0.00	0.10	0.0	0.1	0.1	1.00	0.5	0.2	2.50	
てんかん	1.5	0.9	1.67	1.0	0.8	1.00	1.20	0.7	1.71	1.1	0.7	1.57	1.1	0.8	1.38
脳性麻痺及びその他の麻痺性症候群	0.3	0.1	3.00	0.2	0.1	2.00	0.20	0.1	2.00	0.3	0.1	3.00	0.3	0.1	3.00
自律神経系の障害	0.4	0.2	2.00	0.2	0.2	1.00	0.40	0.3	1.33	0.4	0.4	1.33	0.6	0.4	1.50
その他の神経系の疾患	5.5	5.4	1.02	6.1	5.8	1.05	6.50	6.4	1.02	6.2	6.8	0.91	7.7	8.7	0.89
その他の神経系の疾患	11.8	11.1	1.06	12.7	11.4	1.11	13.70	12.6	1.09	15.5	15.3	1.01	26.7	25.4	1.05
結膜炎	1.9	1.8	1.06	1.3	1.6	0.81	1.60	1.7	0.94	1.3	2.0	0.65	2.1	2.9	0.72
白内障	0.3	0.2	1.50	0.4	0.3	1.33	0.70	0.6	1.17	2.0	1.4	1.43	5.2	3.8	1.37

平成26年患者調査 問巻第3表
 推計患者数、性・年齢階級 × 傷病中分類
 × 入院 - 外来 (初診 - 再来) 別

	患者調査 40~44歳	患者調査 /NDB	NDB 40~44歳	患者調査 45~49歳	NDB 45~49歳	患者調査 /NDB	患者調査 50~54歳	NDB 50~54歳	患者調査 /NDB	患者調査 55~59歳	NDB 55~59歳	患者調査 /NDB	患者調査 60~64歳	NDB 60~64歳	患者調査 /NDB
屈折及び屈折の障害	3.2	0.70	4.6	3.2	4.2	0.76	2.40	3.9	0.62	1.4	3.8	0.37	1.3	5.4	0.24
その他の眼及び付属器の疾患	6.3	4.5	1.40	7.7	5.2	1.48	8.90	6.4	1.39	10.9	8.1	1.35	18.0	13.3	1.35
Ⅲ 耳及び耳鼻突起の疾患	3.4	2.8	1.21	3.0	2.6	1.15	3.30	2.9	1.14	4.2	3.5	1.20	6.7	5.4	1.24
外耳炎	0.8	0.7	1.14	0.8	0.6	1.33	0.80	0.7	1.14	0.9	0.7	1.29	0.9	1.0	0.90
その他の外耳疾患	0.0	0.0	0.0	0.1	0.2	0.50	0.10	0.2	0.50	0.1	0.3	0.33	0.3	0.4	0.75
中耳炎	0.8	0.5	1.60	0.4	0.4	1.00	0.50	0.5	1.00	0.7	0.7	1.43	1.6	1.3	1.23
その他の中耳及び乳突突起の疾患	0.3	0.2	1.50	0.2	0.2	1.00	0.20	0.2	1.00	0.2	0.3	0.67	0.4	0.5	0.80
メニエール病	0.7	0.4	1.75	0.5	0.4	1.25	0.50	0.5	1.00	0.5	0.5	1.00	1.0	0.7	1.43
その他の内耳疾患	0.2	0.2	1.00	0.2	0.2	1.00	0.20	0.3	0.67	0.3	0.2	1.00	0.8	0.4	2.00
その他の耳疾患	0.6	0.5	1.20	0.8	0.5	1.60	1.00	0.6	1.67	1.3	0.7	1.86	1.7	1.1	1.55
Ⅹ 循環器系の疾患	11.8	11.9	0.99	19.1	18.9	1.01	34.10	29.3	1.16	49.8	43.1	1.16	86.5	72.4	1.19
高血圧性疾患	7.7	6.9	1.12	13.5	12.4	1.09	26.30	20.5	1.28	39.4	30.6	1.29	67.2	50.4	1.33
虚血性心疾患	0.6	0.8	0.75	1.2	1.3	0.92	1.80	1.9	0.95	2.7	2.9	0.93	4.9	5.4	0.91
その他の心疾患	1.3	1.5	0.87	1.5	1.8	0.83	2.00	2.4	0.83	2.5	3.5	0.71	5.1	6.0	0.85
くも膜下出血	0.1	0.1	1.00	0.1	0.2	0.50	0.10	0.2	0.50	0.2	0.2	0.67	0.2	0.4	0.50
脳内出血	0.3	0.3	1.00	0.4	0.4	1.00	0.40	0.6	0.67	0.5	0.8	0.63	1.3	1.1	1.18
脳梗塞	0.3	0.5	0.60	0.6	0.7	0.86	1.30	1.1	1.18	2.0	1.9	1.05	4.0	3.8	1.05
脳動脈硬化(症)	0.0	0.0	0.0	0.0	0.0	0.0	0.00	0.1	0.00	0.0	0.1	0.00	0.0	0.2	0.00
その他の脳血管疾患	0.2	0.3	0.67	0.3	0.4	0.75	0.40	0.6	0.67	0.5	0.7	0.71	1.1	1.3	0.85
動脈硬化(症)	0.0	0.1	0.00	0.1	0.2	0.50	0.20	0.3	0.67	0.3	0.5	0.60	0.4	0.9	0.44
痔核	0.8	0.0	0.0	0.7	0.0	0.0	0.90	0.0	0.0	0.9	0.0	0.0	1.0	0.0	0.00
低血圧(症)	0.0	0.1	0.00	0.1	0.1	1.00	0.00	0.0	0.0	0.0	0.1	0.00	0.0	0.1	0.00
その他の循環器系の疾患	0.4	1.3	0.31	0.6	1.3	0.46	0.70	1.6	0.44	0.9	1.9	0.47	1.2	2.8	0.43
X 呼吸器系の疾患	32.4	34.0	0.95	25.4	26.8	0.95	22.20	24.1	0.92	22.3	24.7	0.90	26.4	31.7	0.83
急性鼻咽頭炎 [かぜ] <感冒>	0.9	1.1	0.82	0.6	0.9	0.67	0.40	0.8	0.50	0.4	0.9	0.44	0.4	1.1	0.36
急性咽喉炎及び急性扁桃炎	4.3	3.5	1.23	3.6	2.6	1.38	2.30	2.2	1.05	2.2	2.1	1.05	2.1	2.3	0.91
その他の急性上気道感染症	8.7	9.0	0.97	6.0	6.4	0.94	4.80	5.4	0.89	4.8	5.5	0.87	5.8	6.8	0.85
肺炎	0.4	0.5	0.80	0.2	0.4	0.50	0.20	0.4	0.50	0.3	0.6	0.50	0.4	0.9	0.44
急性気管支炎及び急性細気管支炎	5.3	4.5	1.18	3.3	3.4	0.97	3.10	2.8	1.11	3.5	2.8	1.25	2.8	3.4	0.82
アレルギー性鼻炎	4.1	5.5	0.75	4.2	4.8	0.88	3.80	4.5	0.84	3.5	4.4	0.80	3.3	5.2	0.63
慢性副鼻腔炎	1.4	1.9	0.74	1.3	1.6	0.81	1.50	1.6	0.94	1.9	1.8	1.06	3.2	2.6	1.23
急性又は慢性と明示されない気管支炎	0.3	1.2	0.25	0.3	0.9	0.33	0.30	0.8	0.38	0.2	0.8	0.25	0.3	1.1	0.27
慢性閉塞性肺疾患	0.2	0.3	0.67	0.3	0.3	1.00	0.40	0.4	1.00	0.4	0.6	0.67	1.4	1.2	1.17
喘息	6.1	5.3	1.15	5.0	4.5	1.11	4.80	3.9	1.23	4.2	3.8	1.11	5.0	4.7	1.06
その他の呼吸器系の疾患	0.5	1.2	0.42	0.7	1.0	0.70	0.70	1.1	0.64	0.9	1.5	0.60	1.8	2.4	0.75
X I 消化器系の疾患	81.4	16.1	5.06	80.3	17.0	4.72	88.50	19.1	4.63	94.1	22.1	4.26	125.0	31.5	3.97
う蝕	19.8	0.0	0.0	15.9	0.0	0.0	17.60	0.0	0.0	15.0	0.0	0.0	20.0	0.0	0.00
歯肉炎及び歯周疾患	25.7	0.0	0.0	25.6	0.0	0.0	30.90	0.0	0.0	35.9	0.0	0.0	49.7	0.0	0.00
その他の歯及び歯の支持組織の障害	23.1	0.0	0.0	23.3	0.0	0.0	22.70	0.0	0.0	23.9	0.0	0.0	28.8	0.0	0.00
胃潰瘍及び十二指腸潰瘍	1.4	2.1	0.67	1.4	2.3	0.61	2.10	2.7	0.78	2.5	3.2	0.78	3.3	4.5	0.73
胃炎及び十二指腸炎	3.1	0.0	0.0	4.8	0.0	0.0	5.00	0.0	0.0	5.4	0.0	0.0	7.4	0.0	0.00
アルコール性肝疾患	0.2	0.2	1.00	0.2	0.2	1.00	0.30	0.2	1.50	0.4	0.3	1.33	0.4	0.4	1.00
慢性肝炎(アルコール性のものを除く)	0.5	0.4	1.25	0.6	0.5	1.20	0.70	0.5	1.40	0.5	0.7	0.71	1.3	0.9	1.44
肝硬変(アルコール性のものを除く)	0.1	0.1	1.00	0.2	0.1	2.00	0.30	0.2	1.50	0.5	0.3	1.67	0.8	0.4	2.00
その他の肝疾患	0.6	1.5	0.40	0.6	1.6	0.38	0.90	1.8	0.50	0.7	2.1	0.33	1.1	3.1	0.35
胆石症及び胆のう炎	0.3	0.0	0.0	0.4	0.1	4.00	0.30	0.1	3.00	0.4	0.1	4.00	0.7	0.2	3.50
膵疾患	0.3	0.2	1.50	0.3	0.3	1.00	0.20	0.3	0.67	0.3	0.4	0.75	0.4	0.6	0.67
その他の消化器系の疾患	6.3	11.6	0.54	7.0	11.9	0.59	7.70	13.2	0.58	8.6	14.9	0.58	11.0	21.5	0.51

平成26年患者調査 問巻第3表 推計患者数・性・年齢階級 × 傷病中分類 × 入院 - 外来 (初診 - 再来) 別														
患者調査 40~44歳	NDB 40~44歳	患者調査 /NDB	患者調査 45~49歳	NDB 45~49歳	患者調査 /NDB	患者調査 50~54歳	NDB 50~54歳	患者調査 /NDB	患者調査 55~59歳	NDB 55~59歳	患者調査 /NDB	患者調査 60~64歳	NDB 60~64歳	患者調査 /NDB
X II 皮膚及び皮下組織の疾患	184	16.4	1.12	14.9	14.7	13.70	13.9	0.99	13.5	13.8	0.98	16.3	18.0	0.91
皮膚及び皮下組織の感染症	1.2	1.3	0.92	0.9	1.2	1.20	1.2	1.00	0.9	1.00	0.75	1.2	1.2	1.6
皮膚炎及び湿疹	8.6	8.0	1.08	7.1	7.0	5.90	6.7	0.88	5.8	6.7	0.87	7.2	8.9	0.81
その他の皮膚及び皮下組織の疾患	8.6	7.0	1.23	6.9	6.5	6.60	6.0	1.10	6.9	5.9	1.17	7.9	7.5	1.05
X III 筋骨格系及び結合組織の疾患	21.5	20.7	1.04	28.1	25.9	37.50	34.6	1.08	48.1	42.7	1.13	72.6	66.6	1.09
炎症性多発性関節障害	2.5	2.0	1.25	2.5	2.4	3.40	2.9	1.17	3.9	3.40	1.11	5.5	4.9	1.12
関節症	1.5	1.5	1.00	3.1	2.8	5.90	5.4	1.09	9.0	8.3	1.08	14.6	14.4	1.01
椎間板障害 (骨椎症を含む)	3.2	2.9	1.10	4.9	4.2	8.30	6.2	1.34	11.6	8.5	1.36	20.2	15.6	1.29
骨粗鬆症	5.1	4.8	1.06	5.6	5.1	6.10	5.4	1.13	6.6	5.4	1.22	9.5	6.6	1.44
頸椎症候群	0.9	1.1	0.82	1.3	1.1	1.00	1.2	0.83	1.4	1.2	1.17	1.5	1.5	1.00
腰痛症及び坐骨神経痛	2.9	2.6	1.12	2.9	2.7	3.00	2.9	1.03	3.0	3.3	0.91	4.9	4.7	1.04
その他の脊柱障害	0.6	0.6	1.00	0.9	0.7	1.20	0.9	1.33	1.9	1.3	1.46	2.1	1.9	1.11
肩の障害 - 損傷 >	1.2	1.3	0.92	2.5	2.3	3.40	3.6	0.94	4.5	3.9	1.15	5.7	5.6	1.02
骨の密度及び構造の障害	0.1	0.2	0.50	0.1	0.3	0.30	0.6	0.50	1.0	1.4	0.71	2.7	3.3	0.82
その他の筋骨格系及び結合組織の疾患	3.4	3.7	0.92	4.4	4.3	4.90	5.4	0.91	5.1	5.9	0.86	6.0	8.0	0.75
X IV 腎臓系及び泌尿器系の疾患	19.4	12.6	1.54	17.0	13.7	18.60	14.5	1.28	19.3	14.6	1.32	25.0	20.2	1.24
糸球体疾患及び腎臓管間質性疾患	0.5	0.6	0.83	0.5	0.6	0.50	0.6	0.83	0.7	0.7	1.00	0.83	0.9	1.0
腎不全	3.2	2.4	1.33	4.6	3.5	6.40	4.6	1.39	9.8	6.4	1.53	14.9	10.2	1.46
尿結石症	0.5	0.6	0.83	0.5	0.6	0.70	0.7	1.00	0.6	0.8	0.75	0.9	1.0	0.90
その他の腎臓系の疾患	1.6	1.4	1.14	1.3	1.5	1.60	1.8	0.87	1.9	2.1	0.90	2.3	3.0	0.77
前立腺肥大 (症)	0.2	0.1	2.00	0.2	0.2	0.60	0.4	1.50	0.8	0.9	0.89	2.6	2.1	1.24
その他の男性生殖器の疾患	1.5	0.4	3.75	1.4	0.3	4.67	1.60	0.3	5.33	1.2	4.00	0.6	0.4	1.50
月経障害及び閉経期周辺期障害	2.8	1.9	1.47	4.1	2.8	4.70	3.2	1.47	2.7	1.6	1.69	1.1	0.8	1.38
乳房及びその他の女性生殖器の疾患	9.0	5.2	1.73	4.4	4.1	2.50	2.9	0.86	1.6	1.8	0.89	1.8	1.8	1.00
X V 妊娠、分娩及び産後	1.3	1.5	0.87	0.0	0.1	0.00	0.0	0.00	-	0.0	0.0	-	0.0	0.0
流産	0.3	0.2	1.50	0.0	0.0	-	0.0	0.0	-	0.0	0.0	-	0.0	0.0
妊娠高血圧症候群	0.1	0.1	1.00	-	0.0	-	0.0	0.0	-	0.0	0.0	-	0.0	0.0
単胎自然分娩	0.1	0.0	-	0.0	0.0	0.00	0.0	0.00	-	0.0	0.0	-	0.0	0.0
その他の妊娠、分娩及び産後	0.9	1.2	0.75	0.0	0.1	0.00	0.0	0.00	-	0.0	0.0	-	0.0	0.0
X VI 周産期に発生した病態	-	0.0	-	-	0.0	-	0.0	0.0	-	0.0	0.0	-	0.0	0.0
妊娠及び胎児発育に関連する障害	-	0.0	-	-	0.0	-	0.0	0.0	-	0.0	0.0	-	0.0	0.0
その他の周産期に発生した病態	-	0.0	-	-	0.0	-	0.0	0.0	-	0.0	0.0	-	0.0	0.0
X VII 先天奇形、変形及び染色体異常	0.4	0.4	1.00	0.4	0.3	1.33	0.4	1.33	0.4	0.4	1.00	0.5	0.5	1.00
心臓の先天奇形	0.1	0.0	-	0.0	0.0	0.00	0.0	0.00	0.0	0.0	0.0	0.1	0.0	0.0
その他の先天奇形、変形及び染色体異常	0.3	0.3	1.00	0.4	0.3	1.33	0.4	1.33	0.4	0.3	1.33	0.4	0.5	0.80
X VIII 症状、徴候及び異常臨床所見 - 異常検査所見で他に分類されないもの	4.2	4.7	0.89	4.0	4.7	4.20	5.0	0.84	4.2	5.4	0.78	5.6	7.6	0.74
X IX 損傷、中毒及びその他の外因の影響	20.5	7.5	2.73	19.6	7.5	17.60	8.0	2.20	17.6	9.1	1.93	21.8	12.8	1.70
学折	3.6	2.1	1.71	4.4	2.2	4.30	2.6	1.65	5.4	3.4	1.59	6.5	5.1	1.27
頭蓋内損傷及び内臓の損傷	0.1	0.1	1.00	0.1	0.1	0.10	0.1	1.00	0.1	0.1	1.00	0.2	0.2	1.00
熱傷及び凍傷	0.3	0.2	1.50	0.6	0.2	0.40	0.2	2.00	0.3	0.2	1.50	0.6	0.2	3.00
中毒	0.1	0.2	0.50	0.0	0.2	0.20	0.2	1.00	0.1	0.2	0.50	0.2	0.3	0.67
その他の損傷及びその他の外因の影響	16.4	4.9	3.35	14.5	4.8	12.80	4.9	2.61	11.8	5.1	2.31	14.4	6.9	2.09
X X I 健康状態に影響を及ぼす要因及び保健サービスの利用	32.3	0.0	-	32.2	0.1	322.00	0.1	314.00	34.5	0.2	172.50	52.5	0.5	105.00
健康者に対する検査・健康診断 (査) ・管理	10.2	0.0	-	9.2	0.0	8.20	0.0	8.20	7.4	0.0	10.0	10.0	0.0	0.0
予防接種	5.9	0.0	-	4.5	0.0	3.90	0.0	3.90	3.3	0.0	5.7	5.7	0.0	0.0
正常妊娠・産後への管理	2.0	0.0	-	0.0	0.0	0.00	0.0	0.00	-	0.0	-	-	0.0	0.0
歯の補綴	10.5	0.0	-	15.5	0.0	17.30	0.0	17.30	21.6	0.0	33.3	33.3	0.0	0.0
その他の保健サービス	3.8	0.0	-	3.1	0.1	31.00	0.1	20.00	2.1	0.2	10.50	3.4	0.5	6.80

平成26年患者調査 問巻第3表
 推計患者数、性・年齢階級 × 傷病中分類
 × 入院 - 外来 (初診 - 再来) 別

患者調査 65～69歳	NDB 65～69歳	患者調査 /NDB	患者調査 70～74歳	NDB 70～74歳	患者調査 /NDB	患者調査 75～79歳	NDB 75～79歳	患者調査 /NDB	患者調査 80～84歳	NDB 80～84歳	患者調査 /NDB	患者調査 85～89歳	NDB 85～89歳	患者調査 /NDB
総数	884.2	643.0	998.7	770.4	1.30	942.4	763.1	1.23	802.7	673.7	1.19	519.2	436.2	1.19
I 感染症及び寄生虫症	15.9	16.0	18.0	18.4	0.98	15.4	17.7	0.87	12.9	15.4	0.84	7.8	10.1	0.77
腸管感染症	0.9	1.7	1.0	2.0	0.50	1.1	2.1	0.52	1.4	2.1	0.67	1.0	1.7	0.59
結核	0.4	0.3	1.33	0.5	0.4	1.25	0.4	1.50	0.8	0.6	1.33	0.8	0.6	1.33
主として性的伝播様式をとる感染症	0.1	0.1	1.00	0.1	0.1	1.00	0.1	1.00	0.1	0.1	1.00	0.0	0.0	0.0
皮膚及び粘膜の病変を伴うウイルス疾患	3.7	3.4	1.09	3.8	3.7	1.03	3.2	1.03	2.4	2.4	1.00	1.3	1.3	1.00
ウイルス肝炎	4.6	3.2	1.44	5.0	3.8	1.32	4.7	1.24	3.4	2.9	1.17	1.6	1.3	1.23
その他のウイルス疾患	0.2	0.2	1.00	0.2	0.2	1.00	0.2	1.00	0.2	0.1	2.00	0.1	0.1	1.00
真菌症	4.2	4.6	0.91	5.0	5.5	0.91	3.2	4.9	2.5	4.0	0.63	1.2	2.6	0.46
感染症及び寄生虫症の続発・後遺症	0.2	0.1	2.00	0.2	0.1	2.00	0.4	0.1	4.00	0.4	0.1	4.00	0.4	0.1
その他の感染症及び寄生虫症	1.5	2.3	0.65	2.2	2.8	0.79	1.9	2.8	1.8	3.1	0.58	1.4	2.4	0.58
II 新生物	53.6	56.9	0.94	58.2	62.5	0.93	52.1	57.0	41.9	44.1	0.95	21.6	23.4	0.92
胃の悪性新生物	5.2	5.5	0.95	5.8	6.4	0.91	6	6.5	5.0	5.2	0.96	2.6	2.8	0.93
結腸の悪性新生物	4.6	4.8	0.96	5.3	5.8	0.91	5.2	5.6	4.4	4.6	0.96	2.4	2.9	0.83
直腸S状結腸移行部及び直腸の悪性新生物	2.6	2.6	1.00	2.6	2.7	0.96	2.4	2.3	2.0	1.6	1.25	1.0	0.9	1.00
肝及び胆内臓の悪性新生物	1.9	2.3	0.83	2.3	3.0	0.77	2.4	3.2	2.3	2.8	0.82	1.0	1.1	0.91
気管、気管支及び肺の悪性新生物	6.3	6.8	0.93	7.0	7.7	0.91	6.1	6.5	4.6	4.8	0.96	2.0	2.4	0.83
乳房の悪性新生物	4.3	3.5	1.23	3.6	2.9	1.24	2.3	2.0	1.5	1.4	1.07	0.8	0.8	1.00
子宮の悪性新生物	1.1	1.2	0.92	1.0	1.1	0.91	0.7	0.7	1.00	0.4	0.4	1.00	0.2	1.00
悪性リンパ腫	2.0	2.2	0.91	2.3	2.5	0.92	2.2	2.4	1.7	1.9	0.89	0.8	0.9	0.89
白血病	0.9	1.0	0.90	0.9	1.0	0.90	0.6	0.8	0.5	0.6	0.83	0.2	0.3	0.67
その他の悪性新生物	17.5	19.6	0.89	20.2	22.5	0.90	18.3	20.9	15.5	16.2	0.96	8.6	8.8	0.98
良性新生物及びその他の新生物	7.3	7.3	1.00	7.2	7.1	1.01	5.8	6.1	4.0	4.4	0.91	2.1	2.3	0.91
III 血液及び連血管の疾患並びに免疫機構の障害	1.0	1.0	1.00	1.0	1.0	1.00	1.0	1.0	1.0	1.0	1.00	1.0	1.0	1.00
貧血	0.8	1.8	0.44	1.0	2.3	0.43	1.3	2.6	1.7	3.0	0.57	1.1	2.5	0.44
その他の血液及び連血管の疾患並びに免疫機構の障害	1.0	1.6	0.63	1.1	1.7	0.65	1	1.7	0.59	0.9	1.5	0.60	0.6	1.0
IV 内分泌、栄養及び代謝疾患	70.3	66.8	1.05	72.3	69.5	1.04	62.5	61.0	45.2	46.5	0.97	26.0	26.1	1.00
甲状腺障害	4.1	3.3	1.24	4.0	3.1	1.29	2.7	2.7	2.0	2.1	0.95	1.5	1.2	1.25
糖尿病	38.9	31.2	1.25	39.7	32.4	1.23	36.9	29.2	28.0	21.8	1.28	14.9	12.1	1.23
その他の内分泌、栄養及び代謝疾患	27.3	32.3	0.85	28.6	33.9	0.84	22.9	29.1	15.1	22.6	0.67	9.5	12.8	0.74
V 精神及び行動の障害	53.8	39.5	1.36	46.5	34.9	1.33	36.2	29.2	12.4	29.6	23.7	1.25	20.0	1.26
血管性及び詳細不明の認知症	1.9	1.3	1.46	3.2	2.4	1.33	5.9	3.9	8.8	5.7	1.54	9.9	5.8	1.71
精神作用物質使用による精神及び行動の障害	3.2	1.8	1.78	2.5	1.6	1.56	1.7	1.1	1.55	0.8	1.33	0.2	0.2	1.00
統合失調症、統合失調症型障害及び妄想性障害	31.7	23.0	1.38	24.1	17.5	1.38	15.4	11.9	12.9	8.5	1.23	3.5	3.3	1.06
気分【感情】障害 (うつ病を含む)	10.4	7.7	1.35	9.6	7.7	1.25	7.7	6.9	1.12	6.5	1.18	3.5	3.2	1.09
神経症性障害、ストレス関連障害及び身体表現性障害	3.8	3.7	1.03	4.0	3.8	1.05	3	3.3	0.91	2.8	1.00	1.3	1.6	0.81
知的障害 <精神遅滞>	0.9	0.4	2.25	0.6	0.3	2.00	0.4	0.2	2.00	0.3	3.00	0.1	0.0	0.0
その他の精神及び行動の障害	2.0	1.6	1.25	2.5	1.7	1.47	2.2	1.9	1.16	2.0	0.91	1.5	1.9	0.79
VI 神経系の疾患	20.5	20.5	1.00	27.9	26.4	1.06	36.8	31.0	1.19	44.4	32.9	37.7	24.7	1.53
パーキンソン病	2.5	1.8	1.39	4.3	3.2	1.34	7.2	4.8	1.50	7.8	5.4	5.8	3.5	1.66
アルツハイマー病	2.7	1.8	1.50	6.5	4.0	1.63	13.4	8.2	1.63	23.5	12.9	25.0	13.0	1.92
てんかん	1.7	1.6	1.06	1.7	1.4	1.21	1.3	1.3	1.00	1.2	1.2	1.00	0.8	1.00
脳性麻痺及びその他の麻痺性症候群	0.8	0.5	1.60	0.6	0.4	1.50	0.4	0.3	1.33	0.5	0.3	1.67	0.3	0.2
自律神経系の障害	0.7	0.8	0.88	1.0	0.8	1.25	0.6	0.6	1.00	0.4	1.00	0.1	0.2	0.50
その他の神経系の疾患	12.2	14.0	0.87	13.8	16.6	0.83	13.8	15.7	0.88	11.0	12.7	0.87	7.0	0.80
VII 眼及び付属器の疾患	37.8	38.6	0.98	50.5	50.9	0.99	46.6	49.0	0.95	36.8	40.0	0.92	20.5	21.8
結膜炎	2.8	4.2	0.67	3.0	5.6	0.54	2.8	5.7	0.49	2.3	4.9	0.47	1.5	3.0
白内障	11.8	8.1	1.46	18.7	12.4	1.51	19.7	12.6	1.56	15.0	10.1	1.49	7.5	5.0

平成26年患者調査 問巻第3表 推計患者数・性・年齢階級 × 傷病中分類 × 入院 - 外来 (初診 - 再来) 別																															
	患者調査 65～69歳		患者調査 /NDB		患者調査 70～74歳		NDB		患者調査 /NDB		患者調査 75～79歳		NDB		患者調査 /NDB		患者調査 80～84歳		NDB		患者調査 /NDB		患者調査 85～89歳		NDB		患者調査 /NDB				
	屈折及び屈折の障害	1.2	7.0	0.17	0.8	8.3	0.10	0.8	8.3	0.10	0.8	0.8	0.8	0.8	0.8	0.11	5.6	0.6	0.6	0.6	0.6	0.11	5.6	0.3	0.3	2.8	0.11	0.11	0.11	0.11	
その他の眼及び付属器の疾患	22.1	19.4	1.14	28.0	24.5	1.14	23.3	23.3	1.14	23.3	23.3	23.3	23.3	23.3	1.00	18.9	19.4	18.9	19.4	18.9	1.00	18.9	11.2	11.2	10.9	1.03	1.03	1.03	1.03		
耳 耳及び耳鼓突起の疾患	9.0	7.6	1.18	10.8	9.6	1.13	9.5	8.8	1.08	9.5	9.5	9.5	9.5	9.5	1.08	7.6	7.6	7.6	7.6	1.08	7.6	6.8	3.9	3.5	1.11	1.11	1.11	1.11	1.11		
外耳炎	1.3	1.3	1.00	1.6	1.6	1.5	1.5	1.6	1.5	1.5	1.5	1.5	1.5	1.5	1.00	0.7	0.7	0.7	0.7	1.00	0.7	1.0	0.4	0.5	0.80	0.80	0.80	0.80	0.80		
その他の外耳疾患	0.3	0.5	0.60	0.3	0.8	0.3	0.4	0.7	0.38	0.4	0.4	0.4	0.4	0.4	0.57	0.7	0.7	0.7	0.7	0.43	0.7	0.7	0.2	0.4	0.50	0.50	0.50	0.50	0.50		
中耳炎	3.0	1.9	1.58	3.3	2.5	1.32	2.9	2.1	1.38	2.9	2.9	2.9	2.9	2.9	1.33	2.0	2.0	2.0	2.0	1.33	2.0	1.5	1.0	0.8	1.25	1.25	1.25	1.25	1.25		
その他の中耳及び乳突突起の疾患	0.6	0.8	0.75	1.0	1.0	1.00	0.9	0.9	1.00	0.9	0.9	0.9	0.9	0.9	1.00	0.7	0.7	0.7	0.7	1.00	0.7	0.7	0.2	0.3	0.67	0.67	0.67	0.67	0.67		
メニエール病	0.7	0.8	0.88	1.1	1.0	1.10	1.1	0.9	1.22	1.1	1.1	1.1	1.1	1.1	1.22	0.8	0.8	0.8	0.8	1.22	0.8	0.7	0.3	0.4	0.75	0.75	0.75	0.75	0.75		
その他の内耳疾患	0.8	0.7	1.14	0.7	0.9	0.78	1	0.8	1.25	0.8	0.8	0.8	0.8	0.8	1.25	0.5	0.5	0.5	0.5	1.25	0.5	0.4	0.3	0.3	1.33	1.33	1.33	1.33	1.33		
その他の耳疾患	2.5	1.5	1.67	2.8	2.0	1.40	2.1	2.0	1.05	2.1	2.1	2.1	2.1	2.1	1.05	2.6	2.6	2.6	2.6	1.73	2.6	1.5	1.3	0.8	1.63	1.63	1.63	1.63	1.63		
X 循環器系の疾患	146.0	118.8	1.23	174.9	142.3	1.23	186.6	149.4	1.25	181.3	144.8	1.25	181.3	144.8	1.25	181.3	144.8	1.25	181.3	1.25	181.3	105.6	105.6	1.31	1.31	1.31	1.31	1.31	1.31	1.31	
高血圧性疾患	96.8	70.7	1.37	111.1	78.8	1.41	109.6	78.0	1.41	97.9	69.7	1.40	65.5	45.6	1.40	65.5	45.6	1.40	65.5	1.40	65.5	45.6	45.6	1.44	1.44	1.44	1.44	1.44	1.44	1.44	
虚血性心疾患	9.4	9.9	0.95	12.0	12.9	1.03	13.3	12.9	1.03	11.9	11.9	1.02	7.7	7.4	1.04	10.4	10.4	1.04	10.4	1.04	10.4	10.4	1.04	1.04	1.04	1.04	1.04	1.04	1.04	1.04	
その他の心疾患	10.5	11.3	0.93	13.5	15.1	0.89	16.7	17.9	0.93	19.6	20.3	0.97	20.1	18.7	1.07	18.7	18.7	1.07	18.7	0.93	19.6	20.3	20.1	18.7	1.07	1.07	1.07	1.07	1.07	1.07	
くも膜下出血	1.8	1.4	1.29	2.0	1.4	1.43	2	1.4	1.43	2	1.4	1.4	1.4	1.4	1.43	2	2.1	2.1	2.1	1.43	2	1.4	1.6	0.9	1.78	1.78	1.78	1.78	1.78		
脳内出血	5.9	4.5	1.31	6.7	4.8	1.40	7.5	5.3	1.42	8.3	5.7	1.46	6.6	4.2	1.57	6.6	6.6	1.57	6.6	1.42	8.3	5.7	6.6	4.2	1.57	1.57	1.57	1.57	1.57		
脳梗塞	13.4	10.9	1.23	19.3	16.1	1.20	27.1	20.8	1.30	33.0	24.5	1.35	30.8	21.6	1.43	21.6	21.6	1.43	21.6	1.23	19.3	16.1	20.8	14.3	1.43	1.43	1.43	1.43	1.43		
脳動脈硬化 (症)	0.1	0.3	0.33	0.1	0.3	0.33	0.1	0.3	0.33	0.1	0.3	0.33	0.1	0.1	1.00	0.1	0.1	0.1	0.1	0.33	0.1	0.2	0.50	0.1	0.1	1.00	1.00	1.00	1.00	1.00	
その他の脳血管疾患	2.6	2.7	0.96	3.3	3.7	0.89	3.1	3.7	0.84	2.8	3.4	0.82	2.6	2.3	1.13	2.3	2.3	1.13	2.3	0.96	3.3	3.7	3.1	2.3	1.13	1.13	1.13	1.13	1.13		
動脈硬化 (症)	1.2	1.9	0.63	1.5	2.7	0.56	1.6	2.8	0.57	1.5	2.4	0.63	0.9	1.4	0.64	0.9	0.9	0.64	0.9	0.57	1.5	2.4	0.63	0.9	1.4	0.64	0.64	0.64	0.64	0.64	
痔核	1.3	0.0	0.00	1.7	0.0	0.00	1.5	0.0	0.00	1.5	0.0	0.00	0.0	0.0	0.00	0.0	0.0	0.00	0.0	0.00	0.0	0.0	0.0	0.0	0.00	0.00	0.00	0.00	0.00		
低血圧 (症)	0.1	0.1	1.00	0.1	0.2	0.50	0.1	0.2	0.50	0.1	0.2	0.50	0.1	0.1	1.00	0.1	0.1	0.1	0.1	0.50	0.1	0.2	0.1	0.1	1.00	1.00	1.00	1.00	1.00		
その他の循環器系の疾患	3.0	5.0	0.60	3.6	6.3	0.57	4	6.2	0.65	3.2	5.3	0.60	2.0	3.1	0.65	3.2	5.3	0.60	2.0	0.60	3.2	5.3	2.0	3.1	0.65	0.65	0.65	0.65	0.65		
X 呼吸器系の疾患	36.6	42.0	0.87	40.9	48.8	0.84	40.3	48.4	0.83	39.4	47.7	0.83	32.0	37.3	0.86	37.3	37.3	0.86	37.3	0.87	40.9	48.8	40.3	32.0	37.3	0.86	0.86	0.86	0.86	0.86	
急性鼻咽頭炎 [かぜ] <感冒>	0.5	1.3	0.38	0.6	1.5	0.40	0.5	1.5	0.33	0.3	1.3	0.23	0.2	0.7	0.29	0.2	0.2	0.23	0.2	0.38	0.6	1.5	0.40	0.5	1.3	0.38	0.38	0.38	0.38	0.38	
急性鼻咽頭炎及び急性扁桃炎	2.0	2.6	0.77	2.2	2.7	0.81	1.3	2.4	0.54	0.9	1.8	0.50	0.4	0.9	0.44	0.9	0.9	0.44	0.9	0.77	2.2	2.7	2.1	0.9	1.8	0.44	0.44	0.44	0.44	0.44	
その他の急性上気道感染症	5.8	7.7	0.75	5.3	8.0	0.66	4.5	6.5	0.69	2.4	4.8	0.50	1.3	2.4	0.54	2.4	4.8	0.50	1.3	0.75	5.3	8.0	4.5	6.5	0.66	0.66	0.66	0.66	0.66		
肺炎	2.2	2.7	0.81	3.5	4.2	0.83	4.7	5.9	0.80	7.3	8.8	0.83	8.8	9.5	0.93	8.8	8.8	0.93	8.8	0.81	3.5	4.2	4.7	5.9	0.83	0.83	0.83	0.83	0.83		
急性気管支炎及び急性細気管支炎	3.5	3.8	0.92	3.0	3.8	0.79	2.3	3.2	0.72	2.0	2.6	0.77	1.5	1.7	0.88	1.5	1.7	0.88	1.5	0.92	3.0	3.8	2.3	3.2	0.72	0.72	0.72	0.72	0.72		
アレルギー性鼻炎	4.0	6.0	0.67	4.1	6.3	0.65	3.1	5.0	0.62	1.9	3.4	0.56	0.8	1.5	0.53	0.8	1.5	0.53	0.8	0.67	4.1	6.3	3.1	5.0	0.62	0.62	0.62	0.62	0.62		
慢性副鼻腔炎	3.9	3.3	1.18	4.6	3.7	1.24	3.6	3.1	1.16	2.2	2.1	1.05	1.1	0.9	1.22	1.1	0.9	1.22	1.1	1.18	4.6	3.7	3.6	3.1	1.16	1.16	1.16	1.16	1.16		
急性又は慢性と明示されない気管支炎	0.3	1.3	0.23	0.4	1.3	0.31	0.3	1.2	0.25	0.3	1.0	0.25	0.3	0.7	0.29	0.3	1.0	0.25	0.3	0.23	0.4	1.3	0.31	0.3	1.2	0.25	0.25	0.25	0.25	0.25	
慢性閉塞性肺疾患	2.7	2.3	1.17	4.6	3.5	1.31	5.6	4.1	1.37	5.9	4.6	1.28	4.6	3.7	1.24	4.6	3.7	1.24	4.6	1.17	4.6	3.5	1.31	5.6	4.1	1.37	1.37	1.37	1.37	1.37	
喘息	7.1	5.5	1.29	6.0	6.0	1.00	6.3	5.4	1.17	6.3	5.4	1.17	2.9	2.7	1.07	2.9	2.7	1.07	2.9	1.29	6.0	6.0	1.00	6.3	5.4	1.17	1.17	1.17	1.17	1.17	
その他の呼吸器系の疾患	4.4	5.4	0.81	6.6	7.9	0.84	8.2	10.0	0.82	10.9	12.6	0.87	10.2	12.5	0.82	10.2	12.5	0.82	10.2	0.81	6.6	7.9	0.84	8.2	10.0	0.82	0.82	0.82	0.82	0.82	
X I 消化器系の疾患	153.3	46.3	3.31	151.8	54.4	2.79	116.7	53.3	2.19	78.0	45.7	1.71	41.3	28.2	1.46	41.3	28.2	1.46	41.3	3.31	151.8	54.4	2.79	116.7	53.3	2.19	2.19	2.19	2.19	2.19	
う蝕	27.1	0.0	0.00	17.2	0.0	0.00	9.1	0.0	0.00	9.1	0.0	0.00	0.0	0.0	0.00	0.0	0.0	0.00	0.0	0.00	17.2	0.0	0.00	3.6	0.0	0.00	0.00	0.00	0.00	0.00	
筋肉及び骨関節	57.6	0.0	0.00	56.0	0.0	0.00	36.6	0.0	0.00	22.7	0.0	0.00	9.9	0.0	0.00	9.9	0.0	0.00	9.9	0.00	56.0	0.0	0.00	36.6	0.0	0.00	0.00	0.00	0.00	0.00	0.00
その他の筋及び骨の支持組織の障害	30.2	0.0	0.00	28.0	0.0	0.00	20.7	0.1	207.00	11.8	0.0	0.00	5.4	0.0	0.00	5.4	0.0	0.00	5.4	0.00	28.0	0.0	0.00	20.7	0.1	207.00	207.00	207.00	207.00	207.00	
胃潰瘍及び十二指腸潰瘍	3.9	6.1	0.64	5.1	6.8	0.75	4.2	6.5	0.65	3.8	5.5	0.69	1.8	3.3	0.55	1.8	3.3	0.55	1.8	0.64	5.1	6.8	0.75	4.2	6.5	0.65	0.65	0.65	0.65	0.65	
胃及び十二指腸炎	8.1	0.0	0.00	10.1	0.0	0.00	9	0.0	0.00	6.1	0.0	0.00	3.1	0.0	0.00	3.1	0.0	0.00	3.1	0.00	10.1	0.0	0.00	9	0.0	0.00	0.00	0.00	0.00	0.00	0.00
アルコール性肝疾患	0.8	0.5	1.60	1.0	0.5	2.00	0.5	0.3	1.67	1.7	0.9	2.00	0.0	0.1	0.00	0.1	0.0	0.00	0.1	1.60	1.0	0.5	2.00	0.5	0.3	1.67	1.67	1.67	1.67	1.67	
慢性肝炎 (アルコール性のものを除く)	1.6	1.2	1.33	2.1	1.3	1.62	2.2	1.3	1.69	1.7	0.9	1.89	0.8	0.5	1.60	0.8	0.5	1.60	0.8	1.33	2.1	1.3	1.62	2.2	1.3	1.69	1.69	1.69	1.69	1.69	
肝硬変 (アルコール性のものを除く)	1.3	4.1	0.32	1.7	4.3	0.40	1.3	3.9	0.33	1.2	3.1	0.39	0.5	1.8	0.28	0.5	1.8	0.28	0.5	0.32	1.7	4.3	0.40	1.3	3.9	0.33	0.33	0.33	0.33	0.33	
その他の肝疾患	1.9	0.4	4.75	2.2	0.5	4.40	2.5	4.40																							

平成26年患者調査 問巻第3表 推計患者数、性・年齢階級 × 傷病中分類 × 入院 - 外来 (初診 - 再来) 別																
患者調査 65～69歳	NDB 65～69歳	患者調査 /NDB	患者調査 70～74歳	NDB 70～74歳	患者調査 /NDB	患者調査 75～79歳	NDB 75～79歳	患者調査 /NDB	患者調査 80～84歳	NDB 80～84歳	患者調査 /NDB	患者調査 85～89歳	NDB 85～89歳	患者調査 /NDB		
ⅩⅡ 皮膚及び皮下組織の疾患	20.7	23.4	0.88	22.2	27.0	0.82	19.6	25.7	0.76	15.5	22.4	0.69	9.5	14.8	0.64	
皮膚及び皮下組織の感染症	1.9	2.0	0.95	1.9	2.3	0.83	2.1	2.1	0.62	1.5	2.2	0.68	1.1	1.5	0.73	
皮膚炎及び湿疹	9.7	11.6	0.84	10.1	13.8	0.73	8.8	12.8	0.69	6.4	10.7	0.60	3.6	6.4	0.56	
その他の皮膚及び皮下組織の疾患	9.0	9.7	0.93	10.2	10.9	0.94	9.5	10.7	0.89	7.5	9.5	0.79	4.8	6.8	0.71	
ⅩⅢ 筋骨格系及び結合組織の疾患	111.0	97.6	1.14	159.5	141.6	1.13	167.1	143.4	1.17	138.0	114.2	1.21	72.5	58.4	1.24	
炎症性多発性関節障害	7.4	6.1	1.21	8.3	7.0	1.19	6.5	6.2	1.05	5.4	4.7	1.15	2.5	2.6	0.96	
関節症	26.3	22.7	1.16	39.0	35.2	1.11	43.6	37.3	1.17	35.4	30.1	1.18	19.7	15.0	1.31	
脊椎障害 (骨椎症を含む)	33.2	25.9	1.28	54.1	42.5	1.27	61.4	45.6	1.35	50.9	36.6	1.39	25.7	18.0	1.43	
椎間板障害	10.3	7.6	1.36	11.7	8.3	1.41	9.1	6.6	1.38	6.5	4.1	1.59	2.1	1.7	1.24	
頸椎症候群	1.8	1.8	1.00	2.3	2.3	1.00	2.2	2.1	1.05	1.4	1.5	0.93	0.6	0.7	0.86	
腰痛症及び坐骨神経痛	5.9	6.4	0.92	8.8	8.6	1.02	8.8	8.5	1.04	7.7	7.0	1.10	3.9	3.8	1.03	
その他の脊柱障害	3.3	2.9	1.14	5.7	4.3	1.33	5.8	4.1	1.41	3.6	2.7	1.33	1.3	1.1	1.18	
肩の障害 - 損傷>	7.5	7.4	1.01	10.5	10.2	1.03	7.8	9.0	0.87	6.5	6.9	0.94	2.8	3.1	0.90	
骨の密度及び構造の障害	5.9	5.9	1.00	9.8	9.9	0.99	12.9	11.3	1.14	12.4	10.0	1.24	8.2	5.8	1.41	
ⅩⅣ 腎尿路生殖器系の疾患	9.3	11.0	0.85	9.3	13.3	0.70	9.1	12.8	0.71	8.1	10.7	0.76	5.7	6.6	0.86	
その他の腎尿路生殖器系の疾患	37.1	30.2	1.23	38.5	33.4	1.15	35.8	32.8	1.09	31.4	29.1	1.08	18.7	19.0	0.98	
糸球体疾患及び腎尿管間質性疾患	1.8	1.7	1.06	1.9	2.0	0.95	1.8	2.2	0.82	2.0	2.4	0.83	1.5	2.0	0.75	
腎不全	20.7	14.9	1.39	20.0	15.1	1.32	18	14.3	1.26	16.4	12.5	1.31	9.5	7.7	1.23	
尿結石症	1.2	1.3	0.92	0.8	0.8	1.1	0.73	0.8	0.9	0.89	0.4	0.7	0.57	0.3	0.4	0.75
その他の腎臓系の疾患	3.4	4.8	0.71	4.8	6.5	0.74	5	7.5	0.67	4.9	7.6	0.64	3.9	5.9	0.66	
前立腺肥大 (症)	5.3	4.4	1.20	7.4	5.9	1.25	7.7	6.0	1.28	6.2	4.7	1.32	2.9	2.4	1.21	
その他の男性生殖器の疾患	1.8	0.5	3.60	0.8	0.6	1.33	0.6	0.5	1.20	0.4	0.4	1.00	0.2	0.2	1.00	
月経障害及び閉経期周辺期障害	0.7	0.6	1.17	0.6	0.4	1.50	0.3	0.3	1.00	0.3	0.1	3.00	0.1	0.1	1.00	
乳房及びその他の女性生殖器の疾患	2.2	2.0	1.10	2.3	1.7	1.35	1.5	1.3	1.15	0.8	0.8	1.00	0.3	0.3	1.00	
ⅩⅤ 妊娠、分娩及び産じょく	-	0.0	-	-	0.0	-	-	0.0	-	-	0.0	-	-	0.0	-	
流産	-	0.0	-	-	0.0	-	-	0.0	-	-	0.0	-	-	0.0	-	
妊娠高血圧症候群	-	0.0	-	-	0.0	-	-	0.0	-	-	0.0	-	-	0.0	-	
単胎自然分娩	-	0.0	-	-	0.0	-	-	0.0	-	-	0.0	-	-	0.0	-	
その他の妊娠、分娩及び産じょく	-	0.0	-	-	0.0	-	-	0.0	-	-	0.0	-	-	0.0	-	
ⅩⅥ 周産期に発生した病態	-	0.0	-	-	0.0	-	-	0.0	-	-	0.0	-	-	0.0	-	
妊娠及び胎児発育に関連する障害	-	0.0	-	-	0.0	-	-	0.0	-	-	0.0	-	-	0.0	-	
その他の周産期に発生した病態	-	0.0	-	-	0.0	-	-	0.0	-	-	0.0	-	-	0.0	-	
ⅩⅦ 先天奇形、変形及び染色体異常	0.9	0.8	1.13	0.5	0.9	0.56	0.6	0.8	0.75	0.3	0.6	0.50	0.2	0.3	0.67	
心臓の先天奇形	0.1	0.1	1.00	0.1	0.1	1.00	0	0.0	0.0	0.0	0.0	0.0	0.0	0.0	0.0	
その他の先天奇形、変形及び染色体異常	0.8	0.7	1.14	0.5	0.8	0.63	0.5	0.7	0.71	0.2	0.6	0.33	0.2	0.3	0.67	
ⅩⅧ 症状、徴候及び異常臨床所見 - 異常検査所見で他に分類されないもの	7.8	11.3	0.69	9.5	14.5	0.66	9.3	15.3	0.61	9.1	14.6	0.62	6.6	10.3	0.64	
ⅩⅨ 損傷、中毒及びその他の外因の影響	32.8	22.5	1.46	36.8	30.0	1.23	38.9	34.4	1.13	39.7	39.0	1.02	34.5	32.2	1.07	
頭蓋内損傷及び内臓の損傷	12.9	10.3	1.25	17.1	15.3	1.12	21.7	20.4	1.06	26.2	26.4	0.99	25.5	24.2	1.05	
熱傷及び凍傷	1.2	1.0	1.20	1.7	1.5	1.13	2.1	1.9	1.11	2.5	2.3	1.09	2.0	1.8	1.11	
中毒	0.1	0.4	0.25	0.2	0.5	0.40	0.1	0.4	0.25	0.2	0.3	0.67	0.1	0.2	0.50	
その他の損傷及びその他の外因の影響	18.0	10.5	1.71	17.4	12.4	1.40	14.5	11.4	1.27	10.4	9.8	1.06	6.6	5.9	1.12	
ⅩⅩⅠ 健康状態に影響を及ぼす要因及び保健サービスの利用	75.3	1.0	75.30	77.8	1.5	51.87	66	1.7	38.82	49.1	1.6	30.69	26.3	0.9	29.22	
健康者に対する検査・健康診断 (査) ・管理	13.9	0.0	-	10.7	0.0	-	8.2	0.0	-	5.0	0.0	-	2.5	0.0	-	
予防接種	10.5	0.0	-	10.0	0.0	-	9.8	0.0	-	6.8	0.0	-	4.8	0.0	-	
正常妊娠・産じょくの管理	-	0.0	-	-	0.0	-	-	0.0	-	-	0.0	-	-	0.0	-	
歯の補てつ	44.4	0.0	-	49.8	0.0	-	39	0.0	-	29.7	0.0	-	14.1	0.0	-	
その他の保健サービス	6.4	1.0	6.40	7.4	1.5	4.93	9	1.7	5.29	7.6	1.6	4.75	4.9	0.9	5.44	

平成26年患者調査 問巻第3表
推計患者数、性・年齢階級 × 傷病中分類
× 入院 - 外来 (初診 - 再来) 別

	65～69歳		70～74歳		75～79歳		80～84歳		85～89歳		患者調査 /NDB				
	患者調査	NDB	患者調査 /NDB	NDB	患者調査 /NDB	NDB	患者調査 /NDB	NDB	患者調査 /NDB	NDB					
総数 (入院)	123.6	97.6	127	144.3	116.9	123	165.2	136.9	121	188.9	157.7	120	170.9	141.5	121
I 感染症及び寄生虫症	1.6	1.7	0.94	2.1	2.2	0.95	2.7	2.9	0.93	3.3	3.7	0.89	3.2	3.6	0.89
腸管感染症	0.2	0.2	1.00	0.2	0.3	0.67	0.4	0.4	1.00	0.6	0.6	1.00	0.6	0.7	0.86
結核	0.3	0.1	3.00	0.3	0.2	1.50	0.4	0.2	2.00	0.6	0.4	1.50	0.6	0.4	1.50
主として性的伝播様式をとる感染症	0	0.0	0.0	0.0	0.0	0.0	0.0	0.0	0.0	0.0	0.0	0.0	0.0	0.0	0.0
皮膚及び粘膜の病変を伴うウイルス疾患	0.1	0.2	0.50	0.1	0.2	0.50	0.2	0.2	1.00	0.2	0.2	1.00	0.2	0.2	1.00
ウイルス肝炎	0.1	0.2	0.50	0.1	0.2	0.50	0.2	0.2	1.00	0.2	0.2	1.00	0.2	0.2	1.00
その他のウイルス疾患	0.1	0.1	1.00	0.1	0.1	1.00	0.1	0.1	1.00	0.1	0.1	1.00	0.0	0.0	0.0
真菌症	0.1	0.3	0.33	0.2	0.4	0.50	0.1	0.5	0.20	0.1	0.6	0.17	0.1	0.6	0.17
感染症及び寄生虫症の続発・後遺症	0.1	0.0	0.1	0.1	0.0	0.0	0.2	0.0	0.0	0.3	0.0	0.0	0.3	0.1	3.00
その他の感染症及び寄生虫症	0.5	0.6	0.83	0.8	0.9	0.89	0.9	1.1	0.82	1.2	1.5	0.80	1.1	1.4	0.79
II 新生物	21	17.1	12.3	23.7	19.3	12.3	21.9	18.3	12.0	18.8	15.4	12.2	11.2	9.3	12.0
胃の悪性新生物	2.1	1.7	1.24	2.2	1.9	1.16	2.3	2.0	1.15	2.3	1.8	1.28	1.3	1.2	1.08
結腸の悪性新生物	1.5	1.3	1.15	2.0	1.6	1.25	1.9	1.6	1.19	1.8	1.5	1.20	1.3	1.2	1.08
直腸S状結腸移行部及び直腸の悪性新生物	1.1	1.0	1.10	1.2	1.0	1.20	1.2	0.9	1.33	0.9	1.2	0.9	1.29	0.5	0.4
肝及び胆膵管の悪性新生物	1.1	0.8	1.38	1.2	1.1	1.09	1.4	1.2	1.17	1.3	1.1	1.18	0.6	0.5	1.20
気管、気管支及び肺の悪性新生物	3.4	2.6	1.31	3.8	2.9	1.31	3.3	2.5	1.32	2.5	2.0	1.25	1.2	1.1	1.09
乳房の悪性新生物	0.7	0.6	1.17	0.6	0.5	1.20	0.5	0.4	1.25	0.4	0.3	1.33	0.3	0.2	1.50
子宮の悪性新生物	0.4	0.3	1.33	0.4	0.3	1.33	0.2	0.2	1.00	0.2	0.1	2.00	0.1	0.1	1.00
悪性リンパ腫	1.1	0.9	1.22	1.2	1.0	1.20	1.2	1.0	1.20	1.0	0.9	1.11	1.20	0.6	0.4
白血病	0.6	0.4	1.50	0.6	0.4	1.50	0.4	0.4	1.00	0.3	0.3	1.00	0.2	0.1	2.00
その他の悪性新生物	7.5	6.3	1.19	8.7	7.3	1.19	7.8	6.8	1.15	6.7	5.6	1.20	4.2	3.3	1.27
良性新生物及びその他の新生物	1.7	1.2	1.42	1.8	1.3	1.38	1.6	1.3	1.23	1.5	1.1	1.36	0.9	0.8	1.13
III 血液及び造血器の疾患並びに免疫機構の障害	0.5	0.7	0.71	0.6	0.8	0.75	0.7	1.0	0.70	1.1	1.3	0.85	0.70	1.0	1.3
貧血	0.2	0.3	0.67	0.3	0.4	0.75	0.3	0.5	0.60	0.6	0.8	0.75	0.6	0.9	0.67
その他の血液及び造血器の疾患並びに免疫機構の障害	0.3	0.4	0.75	0.3	0.4	0.75	0.4	0.5	0.80	0.4	0.5	0.80	0.3	0.4	0.75
IV 内分泌、栄養及び代謝疾患	2.8	2.7	1.04	3.2	3.3	0.97	4.4	4.4	1.00	5.3	5.4	0.98	5.3	5.3	1.00
甲状腺障害	0.1	0.1	1.00	0.1	0.1	1.00	0.1	0.1	1.00	0.1	0.2	0.50	0.2	0.2	1.00
糖尿病	2.1	1.7	1.24	2.3	2.1	1.10	3.0	2.7	1.11	3.4	2.9	1.17	3.1	2.7	1.15
その他の内分泌、栄養及び代謝疾患	0.7	0.9	0.78	0.8	1.1	0.73	1.3	1.6	0.81	1.9	2.3	0.83	2.0	2.5	0.80
V 精神及び行動の障害	35.7	26.3	1.36	31.6	23.1	1.37	24.9	19.3	12.9	19.4	15.7	12.4	13.1	11.1	11.8
血管性及び詳細不明の認知症	1.5	1.1	1.36	2.7	2.0	1.35	4.4	3.1	1.42	6.3	4.5	1.40	6.6	4.7	1.40
精神作用物質使用による精神及び行動の障害	2.2	1.2	1.83	1.8	1.1	1.64	1.3	0.8	1.63	0.6	0.5	1.20	0.2	0.1	2.00
統合失調症、統合失調症型障害及び妄想性障害	25.8	19.4	1.33	20.9	15.2	1.38	13.7	10.5	1.30	7.4	6.0	1.23	3.1	2.8	1.11
気分【感情】障害 (うつ病を含む)	3.5	2.8	1.25	3.7	3.0	1.23	3.4	2.9	1.17	3.2	2.6	1.23	1.9	1.7	1.12
神経症性障害、ストレス関連障害及び身体表現性障害	0.4	0.3	1.33	0.5	0.4	1.25	0.4	0.4	1.00	0.5	0.5	1.00	0.3	0.4	0.75
知的障害 <精神遅滞>	0.8	0.4	2.00	0.5	0.3	1.67	0.3	0.2	1.50	0.2	0.1	2.00	0.1	0.0	0.0
その他の精神及び行動の障害	1.5	1.1	1.36	1.5	1.1	1.36	1.4	1.3	1.08	1.2	1.5	0.80	1.1	1.3	0.85
VI 神経系の疾患	8.2	6.2	1.32	11.3	8.5	1.33	16.6	12.4	1.34	21.6	15.6	1.38	19.6	13.4	1.46
パーキンソン病	1	0.8	1.25	2.2	1.6	1.38	3.9	2.9	1.34	4.9	3.7	1.32	3.8	2.6	1.46
アルツハイマー病	1.8	1.2	1.50	3.6	2.4	1.50	6.8	4.8	1.42	11.2	7.5	1.49	12.2	7.8	1.56
てんかん	0.7	0.7	1.00	0.6	0.6	1.00	0.6	0.6	1.00	0.6	0.6	1.00	0.5	0.5	1.00
脳性麻痺及びその他の麻痺性症候群	0.4	0.3	1.33	0.3	0.2	1.50	0.2	0.1	2.00	0.3	0.1	3.00	0.2	0.1	2.00
自律神経系の障害	0.4	0.3	1.33	0.5	0.4	1.25	0.3	0.3	1.00	0.2	0.2	1.00	0.1	0.1	1.00
その他の神経系の疾患	3.8	2.8	1.36	4.2	3.3	1.27	4.7	3.7	1.27	4.4	3.4	1.29	2.8	2.3	1.22
VII 眼及び付属器の疾患	1.5	1.6	0.94	2.1	2.2	0.95	2.1	2.5	0.84	2.0	2.5	0.80	0.9	1.6	0.56
結膜炎	0	0.1	0.00	0.0	0.1	0.00	-	0.2	0.0	0.0	0.3	0.00	-	0.3	0.0
白内障	1	0.7	1.43	1.5	1.1	1.36	1.6	1.3	1.23	1.6	1.2	1.33	0.7	0.7	1.00

平成26年患者調査 問巻第3表 推計患者数・性・年齢階級 × 傷病中分類 × 入院 - 外来 (初診 - 再来) 別													
患者調査 65～69歳	NDB	患者調査 /NDB	患者調査 70～74歳	NDB	患者調査 /NDB	患者調査 75～79歳	NDB	患者調査 /NDB	患者調査 80～84歳	NDB	患者調査 /NDB	患者調査 85～89歳	患者調査 /NDB
屈折及び屈折の障害	0	0.1	0.00	-	0.1	0.0	0.2	0.00	0.0	0.2	0.00	-	0.1
その他の眼及び付属器の疾患	0.5	0.7	0.71	0.6	0.9	0.67	0.5	0.63	0.4	0.8	0.50	0.2	0.5
耳 耳及び耳鼓突起の疾患	0.3	0.2	1.50	0.3	0.3	1.00	0.3	1.00	0.2	0.3	0.67	0.1	0.2
外耳炎	0	0.0	0.0	0.0	0.0	0.0	0.0	0.0	0.0	0.0	0.0	-	0.0
その他の外耳疾患	0	0.0	0.0	0.0	0.0	0.0	0.0	0.0	-	0.0	-	-	0.0
中耳炎	0	0.0	0.0	0.0	0.1	0.00	0.0	0.0	0.0	0.0	0.0	0.0	0.0
その他の中耳及び乳突突起の疾患	0	0.0	0.0	0.0	0.0	0.0	0.0	0.0	0.0	0.0	0.0	-	0.0
メニエール病	0	0.0	0.0	0.0	0.0	0.0	0.1	0.0	0.1	0.0	0.0	0.0	0.0
その他の内耳疾患	0.1	0.1	1.00	0.1	0.1	1.00	0.2	1.00	0.1	0.1	1.00	0.1	1.00
その他の耳疾患	0.1	0.0	0.1	0.1	0.0	0.1	0.0	0.0	0.0	0.0	0.0	0.0	0.0
X 循環器系の疾患	19.1	14.4	1.33	25.3	19.4	1.30	32.8	25.0	1.31	42.5	31.9	1.33	43.6
高血圧性疾患	0.2	0.5	0.40	0.3	0.7	0.43	0.7	1.2	0.58	1.1	1.9	0.58	1.5
虚血性心疾患	1.9	1.8	1.06	2.5	2.3	1.09	2.4	2.3	1.04	2.2	2.1	1.05	1.6
その他の心疾患	2.3	2.0	1.15	3.4	2.9	1.17	4.8	4.2	1.14	7.7	6.4	1.20	9.9
くも膜下出血	1.4	0.9	1.56	1.5	1.0	1.50	1.6	1.0	1.60	1.7	1.1	1.55	1.3
脳内出血	4.5	2.9	1.55	4.9	3.2	1.53	6.0	3.8	1.58	6.8	4.3	1.58	5.8
脳梗塞	6.5	4.4	1.48	9.7	6.6	1.47	14.0	9.5	1.47	19.7	12.9	1.53	20.8
脳動脈硬化(症)	-	0.0	0.0	0.0	0.0	0.0	0.0	0.0	0.0	0.0	0.0	0.0	0.0
その他の脳血管疾患	0.8	0.7	1.14	1.0	0.9	1.11	1.0	1.0	1.00	1.2	1.2	1.00	1.1
動脈硬化(症)	0.4	0.3	1.33	0.4	0.4	1.00	0.5	0.4	1.25	0.5	0.4	1.25	0.3
痔核	0.2	0.0	0.0	0.2	0.0	0.0	0.1	0.0	0.0	0.0	0.0	0.0	0.0
低血圧(症)	0	0.0	0.0	0.0	0.0	0.0	0.0	0.1	0.00	0.1	0.0	0.0	0.0
その他の循環器系の疾患	1.1	1.0	1.10	1.4	1.3	1.08	1.6	1.4	1.14	1.6	1.4	1.14	1.1
X 呼吸器系の疾患	4.3	3.9	1.10	7.0	6.4	1.09	10.9	9.9	1.10	16.9	15.2	1.11	19.5
急性鼻咽頭炎 [かぜ] <感冒>	-	0.0	0.0	-	0.0	0.0	0.0	0.0	0.0	0.0	0.0	0.0	0.0
急性咽喉炎及び急性扁桃炎	0	0.1	0.00	0.0	0.1	0.00	0.0	0.1	0.00	0.0	0.1	0.00	0.1
その他の急性上気道感染症	0	0.1	0.00	0.0	0.1	0.00	0.0	0.1	0.00	0.1	0.1	0.00	0.1
肺炎	1.5	1.3	1.15	2.5	2.3	1.09	4.1	3.7	1.11	6.7	6.0	1.12	8.1
急性気管支炎及び急性細気管支炎	0.1	0.1	1.00	0.1	0.1	1.00	0.1	0.2	0.50	0.2	0.3	0.67	0.3
アレルギー性鼻炎	-	0.0	0.0	-	0.0	0.0	0.0	0.0	-	0.1	0.1	-	0.0
慢性副鼻腔炎	0.1	0.1	1.00	0.1	0.1	1.00	0.0	0.0	0.0	0.0	0.0	0.0	0.0
急性又は慢性と明示されない気管支炎	0	0.0	0.0	0.0	0.0	0.0	0.0	0.1	0.00	0.1	0.1	1.00	0.1
慢性閉塞性肺疾患	0.4	0.3	1.33	0.6	0.5	1.20	1.2	0.9	1.33	1.8	1.3	1.33	2.0
喘息	0.1	0.1	1.00	0.2	0.2	1.00	0.3	0.2	1.50	0.4	0.4	1.00	0.4
その他の呼吸器系の疾患	2	1.8	1.11	3.4	3.0	1.13	5.1	4.6	1.11	7.7	6.7	1.15	8.7
X I 消化器系の疾患	6.6	5.4	1.22	7.6	6.6	1.15	9.0	7.7	1.17	9.7	8.8	1.10	8.1
う蝕	-	0.0	0.0	-	0.0	0.0	0.0	0.0	0.0	0.0	0.0	0.0	0.0
歯肉炎及び歯周疾患	0	0.0	0.0	0.0	0.0	0.0	0.0	0.0	0.0	0.0	0.0	0.0	0.0
その他の歯及び歯の支持組織の障害	0.1	0.0	0.0	0.1	0.0	0.0	0.1	0.0	0.0	0.0	0.0	0.0	0.0
胃潰瘍及び十二指腸潰瘍	0.4	0.4	1.00	0.4	0.5	0.80	0.5	0.6	0.83	0.7	0.8	0.88	0.6
胃炎及び十二指腸炎	0	0.0	0.0	0.0	0.0	0.0	0.1	0.0	0.1	0.0	0.1	0.0	0.0
アルコール性肝疾患	0.3	0.2	1.50	0.2	0.1	2.00	0.2	0.1	2.00	0.1	0.0	0.0	0.0
慢性肝炎(アルコール性のものを除く)	0	0.0	0.0	0.0	0.0	0.0	0.0	0.1	0.00	0.1	0.0	0.1	0.1
肝硬変(アルコール性のものを除く)	0.3	0.2	1.50	0.4	0.2	2.00	0.6	0.3	2.00	0.6	0.3	2.00	0.3
その他の肝疾患	0.3	0.4	0.75	0.4	0.5	0.80	0.4	0.6	0.67	0.4	0.6	0.67	0.4
胆石症及び胆のう炎	1.1	0.2	5.50	1.3	0.3	4.33	1.6	0.4	4.00	1.8	0.5	3.60	1.6
膵疾患	0.3	0.2	1.50	0.3	0.3	1.00	0.3	0.3	1.00	0.3	0.2	1.50	0.2
その他の消化器系の疾患	3.7	3.8	0.97	4.4	4.6	0.96	5.1	5.5	0.93	5.7	6.3	0.90	4.8

平成26年患者調査 問巻第3表 推計患者数、性・年齢階級 × 傷病中分類 × 入院 - 外来 (初診 - 再来) 別														
患者調査 65～69歳	NDB	患者調査 /NDB	患者調査 70～74歳	NDB	患者調査 /NDB	患者調査 75～79歳	NDB	患者調査 /NDB	患者調査 80～84歳	NDB	患者調査 /NDB	患者調査 85～89歳	NDB	患者調査 /NDB
X II 皮膚及び皮下組織の疾患	0.9	1.3	0.69	1.0	1.7	0.59	1.3	2.2	1.8	3.1	0.58	1.7	3.1	0.55
皮膚及び皮下組織の感染症	0.3	0.3	1.00	0.4	0.3	1.33	0.5	0.4	0.6	0.6	1.00	0.7	0.5	1.40
皮膚炎及び湿疹	0	0.4	0.00	0.0	0.5	0.00	0.1	0.6	0.1	0.8	0.13	0.0	0.7	0.00
その他の皮膚及び皮下組織の疾患	0.5	0.7	0.71	0.6	0.6	0.75	0.8	1.3	0.62	1.1	0.65	1.1	1.9	0.58
X III 筋骨格系及び結合組織の疾患	6.4	5.1	1.25	8.9	7.7	1.16	11.3	9.7	11.5	10.0	1.15	9.0	7.7	1.17
炎症性多発性関節障害	0.6	0.4	1.50	0.7	0.6	1.17	0.7	0.6	1.17	0.9	0.7	1.29	0.8	0.6
関節症	1.7	1.4	1.21	2.7	2.3	1.17	3.3	2.9	2.8	2.5	1.12	1.4	1.4	1.00
脊椎障害 (脊椎症を含む)	1.8	1.4	1.29	2.7	2.3	1.17	3.4	2.8	3.3	2.7	1.22	2.5	1.9	1.32
椎間板障害	0.4	0.3	1.33	0.3	0.3	1.00	0.3	0.2	1.50	0.2	1.00	0.1	0.1	1.00
頸椎症候群	-	0.0	0.0	0.0	0.0	0.0	0.0	0.0	0.0	0.0	0.0	0.0	0.0	0.0
腰痛症及び坐骨神経痛	0.1	0.2	0.50	0.1	0.2	0.50	0.2	0.3	0.67	0.4	1.00	0.4	0.4	1.00
その他の脊柱障害	0.2	0.2	1.00	0.3	0.3	1.00	0.4	0.3	1.33	0.3	1.00	0.1	0.1	1.00
肩の障害 - 損傷 >	0	0.1	0.00	0.0	0.1	0.00	0.0	0.1	0.00	0.0	0.1	0.00	0.0	0.00
骨の密度及び構造の障害	0.1	0.1	1.00	0.2	0.2	1.00	0.3	0.4	0.75	0.3	0.4	0.75	0.3	0.4
X IV 腎尿路生殖器系の疾患	4.5	3.6	1.25	5.8	4.8	1.21	6.8	6.0	7.2	1.11	1.00	7.2	6.6	1.09
糸球体疾患及び腎尿管腎臓性疾患	0.5	0.5	1.00	0.7	0.7	1.00	1.0	0.9	1.1	1.1	1.00	1.2	1.1	1.09
腎不全	2.9	1.9	1.53	3.8	2.5	1.52	4.2	3.1	3.6	5.1	1.35	4.0	2.9	1.38
尿結石症	0.2	0.2	1.00	0.2	0.2	1.00	0.3	0.2	1.50	0.2	1.00	0.2	0.2	1.00
その他の腎臓系の疾患	0.4	0.5	0.80	0.6	0.8	0.75	0.9	1.2	1.2	1.8	0.67	1.7	2.2	0.77
前立腺肥大 (症)	0.2	0.3	0.67	0.3	0.3	1.00	0.3	0.3	1.00	0.2	0.3	0.67	0.1	0.2
月経障害及び閉経期辺り障害	0.1	0.1	1.00	0.1	0.1	1.00	0.1	0.1	1.00	0.1	1.00	0.1	0.1	1.00
乳房及びその他の女性生殖器の疾患	0	0.0	-	0.0	0.0	-	0.0	0.0	0.0	0.0	-	0.0	0.0	0.0
X V 妊娠、分娩及び産じょく	-	0.0	-	0.0	0.0	-	0.0	0.0	0.0	0.0	-	0.0	0.0	0.0
流産	-	0.0	-	0.0	0.0	-	0.0	0.0	0.0	0.0	-	0.0	0.0	0.0
妊娠高血圧症候群	-	0.0	-	0.0	0.0	-	0.0	0.0	0.0	0.0	-	0.0	0.0	0.0
単胎自然分娩	-	0.0	-	0.0	0.0	-	0.0	0.0	0.0	0.0	-	0.0	0.0	0.0
その他の妊娠、分娩及び産じょく	-	0.0	-	0.0	0.0	-	0.0	0.0	0.0	0.0	-	0.0	0.0	0.0
X VI 周産期に発生した病態	0	0.0	-	0.0	0.0	-	0.0	0.0	0.0	0.0	-	0.0	0.0	0.0
妊娠及び胎児発育に関連する障害	-	0.0	-	0.0	0.0	-	0.0	0.0	0.0	0.0	-	0.0	0.0	0.0
その他の周産期に発生した病態	0	0.0	-	0.0	0.0	-	0.0	0.0	0.0	0.0	-	0.0	0.0	0.0
X VII 先天奇形、変形及び染色体異常	0.2	0.1	2.00	0.1	0.1	1.00	0.1	0.1	1.00	0.1	1.00	0.0	0.1	0.00
心臓の先天奇形	0	0.0	-	0.0	0.0	-	0.0	0.0	0.0	0.0	-	0.0	0.0	0.0
X VIII 症状、徴候及び異常臨床所見で他に分類されないもの	0.9	1.2	0.75	1.3	1.8	0.72	1.9	2.6	0.73	2.7	0.69	3.1	4.2	0.74
X IX 損傷、中毒及びその他の外因の影響	8.8	5.9	1.49	11.8	8.7	1.36	16.7	12.4	1.35	23.0	1.31	23.1	17.2	1.34
骨折	4.9	3.4	1.44	7.4	5.5	1.35	11.7	8.8	1.33	17.6	1.29	18.9	14.4	1.31
頭蓋内損傷及び内臓の損傷	1	0.6	1.67	1.4	0.9	1.56	1.8	1.2	1.50	2.2	1.5	1.47	1.8	1.2
熱傷及び焼傷	0	0.0	-	0.0	0.0	-	0.1	0.0	0.1	0.0	-	0.1	0.0	0.0
中毒	0	0.0	-	0.1	0.0	-	0.1	0.0	0.1	0.0	-	0.1	0.0	0.0
X X I 健康状態に影響を及ぼす要因及び保健サービスの利用	2.9	1.8	1.61	3.0	2.3	1.30	3.0	2.3	1.30	3.0	2.3	1.30	2.3	1.44
健康者に対する検査・健康診断 (査) ・管理	0.1	0.0	0.0	0.0	0.0	0.0	0.0	0.0	0.0	0.0	0.0	0.0	0.0	0.0
予防接種	-	0.0	-	0.0	0.0	-	0.0	0.0	0.0	0.0	-	0.0	0.0	0.0
正常妊娠・産じょくの管理	-	0.0	-	0.0	0.0	-	0.0	0.0	0.0	0.0	-	0.0	0.0	0.0
歯の補てつ	-	0.0	-	0.0	0.0	-	0.0	0.0	0.0	0.0	-	0.0	0.0	0.0
その他の保健サービス	0.4	0.1	4.00	0.6	0.1	6.00	0.8	0.2	4.00	1.1	0.2	5.50	1.0	10.00

平成26年患者調査 問巻第3表 推計患者数、性・年齢階級 × 傷病中分類 × 入院 - 外来 (初診 - 再来) 別														
患者調査 65～69歳	NDB 65～69歳	患者調査 /NDB	患者調査 70～74歳	NDB 70～74歳	患者調査 /NDB	患者調査 75～79歳	NDB 75～79歳	患者調査 /NDB	患者調査 80～84歳	NDB 80～84歳	患者調査 /NDB	患者調査 85～89歳	NDB 85～89歳	患者調査 /NDB
総数 (外来)	7606	545.4	1.39	854.5	653.5	1.31	777.2	626.2	613.8	516.0	1.19	348.3	294.7	1.18
I 感染症及び寄生虫症	14.3	14.2	1.01	15.9	16.2	0.98	12.7	14.8	9.6	11.7	0.82	4.7	6.5	0.72
腸管感染症	0.7	1.5	0.47	0.8	1.6	0.50	0.6	1.6	0.8	1.5	0.53	0.4	1.0	0.40
結核	0.1	0.2	0.50	0.2	0.2	1.00	0.2	0.2	1.00	0.2	1.00	0.2	0.1	2.00
主として性的伝播様式をとる感染症	0.1	0.1	1.00	0.1	0.1	1.00	0.1	0.1	1.00	0.1	1.00	0.0	0.0	0.0
皮膚及び粘膜の病変を伴うウイルス疾患	3.6	3.2	1.13	3.6	3.5	1.03	3.1	2.9	2.2	2.2	1.00	1.1	1.1	1.00
ウイルス肝炎	4.5	3.0	1.50	4.9	3.6	1.36	4.5	3.6	3.2	2.7	1.19	1.5	1.5	1.36
その他のウイルス疾患	0.1	0.1	1.00	0.1	0.1	1.00	0.0	0.1	0.0	0.1	1.00	0.0	0.0	0.0
真菌症	4.1	4.3	0.95	4.8	5.0	0.96	3.1	4.4	2.3	3.4	0.68	1.1	2.0	0.55
感染症及び寄生虫症の続発・後遺症	0.1	0.1	1.00	0.1	0.1	1.00	0.2	0.1	2.00	0.1	1.00	0.1	0.1	1.00
その他の感染症及び寄生虫症	1	1.7	0.59	1.4	1.9	0.74	0.9	1.7	0.6	1.6	0.38	0.4	1.1	0.36
II 新生物	32.6	39.7	0.82	34.4	43.2	0.80	30.2	38.7	23.1	28.7	0.80	10.3	14.1	0.73
胃の悪性新生物	3.1	3.9	0.79	3.6	4.5	0.80	3.7	4.4	2.7	3.4	0.79	1.3	1.7	0.76
結腸の悪性新生物	3.1	3.5	0.89	3.4	4.2	0.81	3.2	4.0	2.6	3.1	0.84	1.2	1.7	0.71
直腸S状結腸移行部及び直腸の悪性新生物	1.5	1.6	0.94	1.4	1.7	0.82	1.2	1.4	1.1	0.9	1.22	0.3	0.5	0.60
肝及び胆膵管の悪性新生物	0.8	1.5	0.53	1.1	1.9	0.58	1.0	2.0	1.0	1.7	0.59	0.4	0.6	0.67
気管、気管支及び肺の悪性新生物	2.9	4.3	0.67	3.1	4.8	0.65	2.9	4.0	2.2	2.8	0.79	0.8	1.3	0.62
乳房の悪性新生物	3.6	2.8	1.29	3.0	2.3	1.30	1.9	1.6	1.1	1.1	1.00	0.5	0.5	1.00
子宮の悪性新生物	0.7	0.9	0.78	0.6	0.8	0.75	0.4	0.5	0.80	0.2	0.3	0.67	0.1	1.00
悪性リンパ腫	0.9	1.3	0.69	1.0	1.5	0.67	1.0	1.4	0.7	1.1	0.64	0.3	0.5	0.60
白血病	0.3	0.5	0.60	0.4	0.6	0.67	0.2	0.5	0.40	0.2	0.3	0.67	0.0	1.00
その他の悪性新生物	10	13.2	0.76	11.5	15.3	0.75	10.5	14.2	8.8	10.7	0.82	4.3	5.5	0.78
良性新生物及びその他の新生物	5.6	6.1	0.92	5.4	5.8	0.93	4.1	4.9	2.5	3.3	0.76	1.2	1.5	0.80
III 血液及び造血器の疾患並びに免疫機構の障害	1.3	2.7	0.48	1.5	3.1	0.48	1.5	3.2	1.5	1.5	0.47	0.7	2.2	0.32
貧血	0.6	1.5	0.40	0.7	1.9	0.37	1.0	2.1	1.0	2.2	0.45	0.5	1.6	0.31
その他の血液及び造血器の疾患並びに免疫機構の障害	0.7	1.2	0.58	0.8	1.2	0.67	0.6	1.2	0.4	0.9	0.44	0.2	0.6	0.33
IV 内分泌、栄養及び代謝疾患	67.5	64.1	1.05	69.1	66.2	1.04	58.1	56.6	39.9	41.1	0.97	20.7	20.8	1.00
甲状腺障害	4.1	3.2	1.28	3.9	3.0	1.30	2.6	2.5	1.9	1.9	1.00	1.3	1.0	1.30
糖尿病	36.8	29.5	1.25	37.3	30.3	1.23	33.9	26.5	24.7	18.9	1.31	11.8	9.5	1.24
その他の内分泌、栄養及び代謝疾患	26.6	31.4	0.85	27.8	32.8	0.85	21.6	27.5	13.3	20.3	0.66	7.5	10.3	0.73
V 精神及び行動の障害	18.2	13.2	1.38	14.9	11.8	1.26	11.3	9.9	10.2	8.0	1.28	6.9	4.8	1.44
血管性及び詳細不明の認知症	0.4	0.2	2.00	0.5	0.4	1.25	1.5	0.8	2.6	1.1	2.36	3.3	1.1	3.00
精神作用物質使用による精神及び行動の障害	1	0.6	1.67	0.7	0.5	1.40	0.4	0.3	0.2	0.1	2.00	0.0	0.0	0.0
統合失調症、統合失調症型障害及び妄想性障害	5.8	3.6	1.61	3.2	2.3	1.39	1.7	1.4	1.1	0.9	1.22	0.4	0.5	0.80
気分【感情】障害 (躁うつ病を含む)	7	4.9	1.43	5.9	4.6	1.28	4.2	3.9	3.3	2.9	1.14	1.6	1.5	1.07
神経症性障害、ストレス関連障害及び身体表現性障害	3.4	3.4	1.00	3.6	3.4	1.06	2.6	2.9	2.3	2.3	1.00	1.1	1.2	0.92
知的障害 <精神遅滞>	0.1	0.0	0.1	0.1	0.0	0.1	0.1	0.0	0.1	0.0	0.1	0.0	0.0	0.0
その他の精神及び行動の障害	0.5	0.4	1.25	1.0	0.6	1.67	0.8	0.6	0.8	0.7	1.14	0.4	0.5	0.80
VI 神経系の疾患	12.3	14.3	0.86	16.6	17.9	0.93	20.2	18.6	10.9	17.3	1.32	18.1	11.3	1.60
パーキンソン病	1.4	1.0	1.40	2.1	1.6	1.31	3.3	1.9	2.9	1.7	1.71	2.0	0.9	2.22
アルツハイマー病	0.9	0.6	1.50	2.9	1.6	1.81	6.6	3.4	1.94	5.4	2.28	12.8	5.2	2.46
てんかん	1	0.9	1.11	1.1	0.8	1.38	0.7	0.7	1.00	0.6	1.00	0.3	0.4	0.75
脳性麻痺及びその他の麻痺性症候群	0.3	0.2	1.50	0.3	0.2	1.50	0.2	0.2	1.00	0.3	0.1	3.00	0.1	1.00
自律神経系の障害	0.3	0.4	0.75	0.5	0.4	1.25	0.3	0.4	0.75	0.2	0.3	0.67	0.1	1.00
その他の神経系の疾患	8.3	11.2	0.74	9.7	13.2	0.73	9.0	12.1	6.6	9.2	0.72	2.8	4.6	0.61
VII 眼及び付属器の疾患	36.3	37.0	0.98	48.4	48.7	0.99	44.5	46.5	34.8	37.6	0.93	19.6	20.2	0.97
結膜炎	2.8	4.1	0.68	3.0	5.5	0.55	2.8	5.5	2.3	4.7	0.49	1.5	2.7	0.56
白内障	10.9	7.4	1.47	17.2	11.4	1.51	18.0	11.3	13.4	8.9	1.51	6.8	4.3	1.58

平成26年患者調査 問巻第3表 推計患者数・性・年齢階級 × 傷病中分類 × 入院 - 外来 (初診 - 再来) 別														
患者調査 65～69歳	NDB 65～69歳	患者調査 /NDB	患者調査 70～74歳	NDB 70～74歳	患者調査 /NDB	患者調査 75～79歳	NDB 75～79歳	患者調査 /NDB	患者調査 80～84歳	NDB 80～84歳	患者調査 /NDB	患者調査 85～89歳	NDB 85～89歳	患者調査 /NDB
屈折及び屈折の障害	1.2	6.9	0.17	0.8	8.1	0.10	0.8	7.3	0.6	5.4	0.11	0.3	2.7	0.11
その他の眼及び付属器の疾患	21.5	18.6	1.16	27.3	23.7	1.15	22.8	22.4	18.6	18.6	1.00	11.0	10.4	1.06
Ⅲ 耳及び耳鼻突起の疾患	8.7	7.4	1.18	10.5	9.3	1.13	9.2	8.5	7.4	6.5	1.14	3.7	3.3	1.12
外耳炎	1.3	1.3	1.00	1.6	1.5	1.07	1.0	1.3	0.7	1.0	0.70	0.4	0.5	0.80
その他の外耳疾患	0.3	0.5	0.60	0.3	0.8	0.38	0.4	0.7	0.57	0.7	0.43	0.2	0.4	0.50
中耳炎	3	1.9	1.58	3.2	2.4	1.33	2.9	2.1	1.38	2.0	1.5	1.0	0.8	1.25
その他の中耳及び乳突突起の疾患	0.5	0.7	0.71	1.0	1.0	1.00	0.9	0.9	0.7	0.7	1.00	0.2	0.3	0.67
メニエール病	0.6	0.8	0.75	1.1	1.0	1.10	1.1	0.9	1.22	0.7	1.00	0.3	0.3	1.00
その他の内耳疾患	0.7	0.6	1.17	0.6	0.7	0.86	0.9	0.7	1.29	0.4	0.5	0.80	0.3	1.00
その他の耳疾患	2.4	1.5	1.60	2.7	1.9	1.42	2.1	2.0	1.05	2.5	1.5	1.3	0.8	1.63
Ⅹ 循環器系の疾患	126.9	104.4	1.22	149.7	122.9	1.22	153.8	124.4	138.8	112.9	1.23	94.7	73.9	1.28
高血圧性疾患	96.6	70.2	1.38	110.8	78.1	1.42	108.9	76.8	96.9	67.8	1.43	64.0	43.0	1.49
虚血性心疾患	7.5	8.2	0.91	9.5	10.6	0.90	10.9	10.6	1.03	9.7	1.01	6.1	5.9	1.03
その他の心疾患	8.3	9.3	0.89	10.1	12.2	0.83	11.9	13.7	0.87	11.9	0.86	10.2	10.9	0.94
くも膜下出血	1.4	0.5	0.80	0.5	0.4	1.25	0.3	0.4	0.75	0.4	0.3	1.33	0.2	1.00
脳内出血	1.4	1.6	0.88	1.8	1.6	1.13	1.5	1.5	1.00	1.5	1.4	1.07	0.8	0.89
脳梗塞	6.9	6.5	1.06	9.6	9.5	1.01	13.1	11.2	1.17	13.3	11.5	1.16	9.9	1.16
脳動脈硬化(症)	0.1	0.3	0.33	0.1	0.3	0.33	0.1	0.3	0.00	0.2	0.00	0.1	0.1	1.00
その他の脳血管疾患	1.8	2.1	0.86	2.3	2.8	0.82	2.1	2.7	0.78	1.6	2.2	0.73	1.5	1.2
動脈硬化(症)	0.8	1.6	0.50	1.1	2.3	0.48	1.0	2.3	0.43	1.0	1.9	0.53	0.6	1.0
痔核	1.1	0.0	0.00	1.6	0.0	0.00	1.5	0.0	0.6	0.0	0.0	0.4	0.0	0.00
低血圧(症)	0.1	0.1	1.00	0.1	0.1	1.00	0.1	0.1	1.00	0.1	1.00	0.0	0.1	0.00
その他の循環器系の疾患	1.9	4.0	0.48	2.2	5.0	0.44	2.4	4.8	0.50	1.6	3.8	0.62	0.9	2.1
Ⅹ 呼吸器系の疾患	32.3	38.0	0.85	33.9	42.4	0.80	29.5	38.5	0.77	22.5	32.5	12.4	20.1	0.62
急性鼻咽頭炎 [かぜ] <感冒>	0.5	1.3	0.38	0.6	1.5	0.40	0.4	1.5	0.27	0.3	1.3	0.23	0.2	0.7
急性咽喉炎及び急性扁桃炎	2	2.6	0.77	2.1	2.6	0.81	1.2	2.3	0.52	0.9	1.7	0.53	0.4	0.9
その他の急性上気道感染症	5.8	7.6	0.76	5.3	7.9	0.67	4.5	6.5	0.69	2.3	4.7	0.49	1.3	2.3
肺炎	0.7	1.3	0.54	0.9	1.9	0.47	0.5	2.2	0.23	0.6	2.8	0.21	0.8	2.5
急性気管支炎及び急性細気管支炎	3.4	3.7	0.92	3.0	3.7	0.81	2.2	3.0	0.73	1.8	2.3	0.78	1.2	1.4
アレルギー性鼻炎	4	6.0	0.67	4.1	6.2	0.66	3.1	5.0	0.62	1.9	3.4	0.56	0.8	1.5
慢性副鼻腔炎	3.9	3.2	1.22	4.5	3.6	1.25	3.6	3.1	1.16	2.2	2.1	1.05	1.1	0.9
急性又は慢性と明示されない気管支炎	0.3	1.2	0.25	0.4	1.3	0.31	0.2	1.1	0.18	0.2	0.9	0.22	0.1	0.5
慢性閉塞性肺疾患	2.3	2.0	1.15	4.0	3.0	1.33	4.4	3.3	1.33	4.1	3.2	1.28	2.6	2.1
喘息	7	5.4	1.30	5.8	5.8	1.00	6.0	5.2	1.15	5.0	4.2	1.19	2.5	2.3
その他の呼吸器系の疾患	2.3	3.6	0.64	3.2	4.9	0.65	3.2	5.5	0.58	3.2	5.9	0.54	1.5	5.0
Ⅹ I 消化器系の疾患	146.8	40.8	3.60	144.3	47.8	3.02	107.7	45.6	2.36	68.4	36.9	1.85	33.3	20.7
う蝕	27.1	0.0	0.00	22.1	0.0	0.00	17.2	0.0	9.1	0.0	0.0	3.6	0.0	0.00
歯肉炎及び歯周疾患	57.6	0.0	0.00	56.0	0.0	0.00	36.6	0.0	22.7	0.0	0.0	9.9	0.0	0.00
その他の歯及び歯の支持組織の障害	30.2	0.0	0.00	27.9	0.0	0.00	20.7	0.1	207.00	11.7	0.0	5.4	0.0	0.00
胃潰瘍及び十二指腸潰瘍	3.5	5.7	0.61	4.6	6.3	0.73	3.6	5.9	0.61	3.1	4.7	0.66	1.2	2.6
胃炎及び十二指腸炎	8.1	0.0	0.00	10.0	0.0	0.00	9.0	0.0	6.0	0.0	0.0	3.0	0.0	0.00
アルコール性肝疾患	0.6	0.4	1.50	0.8	0.3	2.67	0.3	0.2	1.50	0.1	0.1	1.00	0.0	0.00
慢性肝炎(アルコール性のものを除く)	1.6	1.2	1.33	2.0	1.3	1.54	2.2	1.2	1.83	1.7	0.9	1.89	0.7	0.4
肝硬変(アルコール性のものを除く)	0.8	0.6	1.33	1.1	0.7	1.57	1.3	0.7	1.86	1.0	0.5	2.00	0.3	0.2
その他の肝疾患	1	3.7	0.27	1.3	3.9	0.33	0.9	3.4	0.26	0.7	2.6	0.27	0.3	1.4
胆石症及び胆のう炎	0.8	0.2	4.00	0.9	0.3	3.00	0.9	0.3	3.00	0.7	0.4	1.75	0.5	0.3
膵疾患	0.5	0.7	0.71	0.7	0.8	0.88	0.5	0.8	0.63	0.5	0.6	0.83	0.3	0.4
その他の消化器系の疾患	15	28.4	0.53	16.8	34.2	0.49	14.5	33.0	0.44	11.1	27.1	0.41	8.1	15.3

平成26年患者調査 問巻第3表 推計患者数、性・年齢階級 × 傷病中分類 × 入院 - 外来 (初診 - 再来) 別														
患者調査 65～69歳	NDB 65～69歳	患者調査 /NDB	患者調査 70～74歳	NDB 70～74歳	患者調査 /NDB	患者調査 75～79歳	NDB 75～79歳	患者調査 /NDB	患者調査 80～84歳	NDB 80～84歳	患者調査 /NDB	患者調査 85～89歳	NDB 85～89歳	患者調査 /NDB
皮膚及び皮下組織の疾患	19.8	22.0	0.90	21.2	25.3	0.84	18.3	23.5	13.7	19.3	0.71	7.8	11.6	0.67
皮膚及び皮下組織の感染症	1.6	1.7	0.94	1.5	1.9	0.79	0.9	1.8	0.50	1.0	0.63	0.5	1.0	0.50
皮膚炎及び湿疹	9.7	11.3	0.86	10.0	13.3	0.75	8.7	12.2	6.4	9.9	0.65	3.5	5.7	0.61
その他の皮膚及び皮下組織の疾患	8.6	9.0	0.96	9.7	10.1	0.96	8.7	9.5	6.3	7.8	0.81	3.8	4.9	0.78
XIII 筋骨格系及び結合組織の疾患	104.6	92.5	1.13	150.6	134.0	1.12	155.8	133.8	126.4	104.2	1.21	63.6	50.7	1.25
炎症性多発性関節障害	6.8	5.7	1.19	7.6	6.4	1.19	5.8	5.5	4.5	4.0	1.13	1.7	2.0	0.85
関節症	24.6	21.3	1.15	36.4	33.0	1.10	40.3	34.4	32.6	27.6	1.18	18.3	13.6	1.35
脊椎障害 (骨椎症を含む)	31.4	24.4	1.29	51.4	40.1	1.28	58.0	42.8	47.7	33.9	1.41	23.3	16.1	1.45
椎間板障害	9.9	7.3	1.36	11.4	8.1	1.41	8.8	6.4	6.3	3.9	1.62	2.1	1.6	1.31
頸椎症候群	1.8	1.8	1.00	2.3	2.3	1.00	2.2	2.1	1.4	1.5	0.93	0.6	0.7	0.86
腰痛症及び坐骨神経痛	5.7	6.3	0.90	8.7	8.4	1.04	8.6	8.2	7.3	6.6	1.11	3.5	3.4	1.03
その他の脊柱障害	3.1	2.7	1.15	5.3	4.0	1.33	5.3	3.8	3.3	2.5	1.32	1.2	1.1	1.09
肩の障害 - 損傷>	7.5	7.3	1.03	10.5	10.1	1.04	7.7	8.9	6.5	6.8	0.96	2.7	3.0	0.90
骨の密度及び構造の障害	5.8	5.8	1.00	9.6	9.7	0.99	12.6	11.0	11.5	12.1	0.95	7.9	5.4	1.46
XIV 腎尿路生殖器系の疾患	32.6	26.6	1.23	32.7	28.7	1.14	29.0	26.9	10.8	23.4	21.9	1.07	11.5	1.24
糸球体疾患及び腎尿管間質性疾患	1.2	1.2	1.00	1.2	1.4	0.86	0.9	1.3	0.69	0.8	1.3	0.62	0.3	0.9
腎不全	17.8	13.0	1.37	16.3	12.6	1.29	13.8	11.1	12.4	11.3	8.9	1.27	5.5	4.8
尿結石症	1	1.0	1.00	0.6	0.9	0.67	0.5	0.7	0.71	0.3	0.5	0.60	0.1	0.2
その他の腎尿路系の疾患	3.1	4.3	0.72	4.2	5.7	0.74	4.2	6.3	0.67	3.6	5.7	0.63	2.2	3.7
前立腺肥大(症)	5.1	4.1	1.24	7.1	5.6	1.27	7.4	5.6	1.32	6.0	4.4	1.36	2.8	2.3
その他の男性生殖器の疾患	1.7	0.5	3.40	0.7	0.5	1.40	0.5	0.3	1.00	0.3	1.00	0.1	0.1	1.00
月経障害及び閉経期周辺期障害	0.7	0.6	1.17	0.6	0.4	1.50	0.3	0.3	1.00	0.3	0.1	3.00	0.1	1.00
乳房及びその他の女性生殖器の疾患	2	1.9	1.05	2.1	1.6	1.31	1.4	1.2	1.17	0.7	1.00	0.3	0.3	1.00
XV 妊娠、分娩及び産じょく	-	0.0	-	-	0.0	-	-	0.0	-	0.0	-	-	0.0	-
流産	-	0.0	-	-	0.0	-	-	0.0	-	0.0	-	-	0.0	-
妊娠高血圧症候群	-	0.0	-	-	0.0	-	-	0.0	-	0.0	-	-	0.0	-
単胎自然分娩	-	0.0	-	-	0.0	-	-	0.0	-	0.0	-	-	0.0	-
その他の妊娠、分娩及び産じょく	-	0.0	-	-	0.0	-	-	0.0	-	0.0	-	-	0.0	-
XVI 周産期に発生した病態	-	0.0	-	-	0.0	-	-	0.0	-	0.0	-	-	0.0	-
妊娠及び胎児発育に関連する障害	-	0.0	-	-	0.0	-	-	0.0	-	0.0	-	-	0.0	-
その他の周産期に発生した病態	-	0.0	-	-	0.0	-	-	0.0	-	0.0	-	-	0.0	-
XVII 先天奇形、変形及び染色体異常	0.7	0.7	1.00	0.4	0.8	0.50	0.5	0.6	0.83	0.2	0.5	0.40	0.2	0.3
心臓の先天奇形	0.1	0.0	-	0.0	0.1	0.00	0.0	0.0	-	0.0	-	0.0	0.0	-
その他の先天奇形、変形及び染色体異常	0.6	0.6	1.00	0.4	0.7	0.57	0.4	0.6	0.67	0.2	0.5	0.40	0.2	0.3
XVIII 症状、徴候及び異常臨床所見・異常検査所見で他に分類されないもの	7	10.1	0.69	8.3	12.7	0.65	7.4	12.7	0.58	6.3	10.7	0.59	3.5	6.1
XIX 損傷、中毒及びその他の外因の影響	23.9	16.6	1.44	24.9	21.3	1.17	22.2	22.0	1.01	16.6	21.5	0.77	11.3	15.0
頭蓋内損傷及び内臓の損傷	8	6.9	1.16	9.7	9.8	0.99	10.0	11.6	0.86	8.6	12.8	0.67	6.6	9.8
頭蓋内損傷及び内臓の損傷	0.2	0.4	0.50	0.3	0.6	0.50	0.2	0.7	0.29	0.3	0.8	0.38	0.2	0.6
熱傷及び凍傷	0.4	0.3	1.33	0.4	0.3	1.33	0.4	0.3	1.33	0.2	0.2	1.00	0.2	0.1
中毒	0.1	0.4	0.25	0.1	0.4	0.25	0.1	0.3	0.33	0.1	0.2	0.50	0.0	0.1
X X I 健康状態に影響を及ぼす要因及び保健サービスの利用	15.2	8.7	1.75	14.5	10.2	1.42	11.5	9.1	1.26	7.4	7.5	0.99	4.3	4.3
健康者に対する検査・健康診断(査)・管理	74.8	0.9	83.11	77.2	1.4	55.14	65.2	1.5	43.47	48.0	1.4	34.29	25.3	0.8
予防接種	13.9	0.0	-	10.6	0.0	-	8.1	0.0	-	5.0	0.0	2.5	0.0	-
正常妊娠・産じょくの管理	10.5	0.0	-	10.0	0.0	-	9.8	0.0	-	6.8	0.0	4.8	0.0	-
歯の補てつ	44.4	0.0	-	49.8	0.0	-	39.0	0.0	-	29.7	0.0	14.1	0.0	-
その他の保健サービス	6	0.9	6.67	6.8	1.4	4.86	8.2	1.5	5.47	6.5	1.4	4.64	3.9	0.8

	患者調査 90歳以上	NDB 90歳以上	患者調査 /NDB	不詳	65歳以上 (再掲)	NDB 65歳以上	患者調査 /NDB	70歳以上 (再掲)	NDB 70歳以上	患者調査 /NDB	75歳以上 (再掲)	NDB 75歳以上	患者調査 /NDB
総数	300.2	243.1	1.23	20.8	4,447.4	3,529.5	1.26	3563.2	2,886.6	1.23	2,564.5	2,116.1	1.21
I 感染症及び寄生虫症	4.4	5.6	0.79	0.6	74.4	83.2	0.89	58.5	67.2	0.87	40.5	48.8	0.83
腸管感染症	0.7	1.1	0.64	0.1	6.1	10.6	0.58	5.2	8.9	0.58	4.2	7.0	0.60
結核	0.5	0.4	1.25	0.0	3.6	2.7	1.33	3.2	2.4	1.33	2.7	2.0	1.35
主として性的伝播様式をとる感染症	0	0.0		0.0	0.4	0.4	1.00	0.3	0.3	1.00	0.2	0.2	1.00
皮膚及び粘膜の病変を伴うウイルス疾患	0.6	0.6	1.00	0.1	15.1	14.5	1.04	11.4	11.2	1.02	7.6	7.5	1.01
ウイルス肝炎	0.4	0.3	1.33	0.1	19.7	15.3	1.29	15.1	12.1	1.25	10.0	8.3	1.20
その他のウイルス疾患	0	0.0		0.0	0.9	0.8	1.13	0.6	0.6	1.00	0.4	0.4	1.00
真菌症	0.8	1.6	0.50	0.1	16.8	23.2	0.72	12.6	18.6	0.68	7.7	13.1	0.59
感染症及び寄生虫症の総発・後遺症	0.3	0.1	3.00	0.0	1.9	0.6	3.17	1.7	0.6	2.83	1.5	0.5	3.00
その他の感染症及び寄生虫症	1.1	1.5	0.73	0.0	9.9	15.0	0.66	8.4	12.7	0.66	6.2	9.9	0.63
II 新生物	9.9	9.3	1.06	0.4	237.2	253.2	0.94	183.6	196.3	0.94	125.4	133.8	0.94
胃の悪性新生物	1.2	1.1	1.09	0.0	25.8	27.6	0.93	20.6	22.1	0.93	14.8	15.7	0.94
結腸の悪性新生物	1.4	1.3	1.08	0.0	23.4	25.1	0.93	18.8	20.3	0.93	13.5	14.5	0.93
直腸S状結腸移行部及び直腸の悪性新生物	0.5	0.4	1.25	0.0	10.9	10.4	1.05	8.3	7.9	1.05	5.7	5.2	1.10
肝及び胆管の悪性新生物	0.2	0.3	0.67	0.0	10.1	12.8	0.79	8.2	10.5	0.78	5.9	7.5	0.79
気管、気管支及び肺の悪性新生物	0.9	0.9	1.00	0.0	26.9	29.1	0.92	20.7	22.2	0.93	13.7	14.6	0.94
乳房の悪性新生物	0.4	0.4	1.00	0.1	12.9	10.8	1.19	8.7	7.4	1.18	5.1	4.5	1.13
子宮の悪性新生物	0.1	0.1	1.00	0.0	3.5	3.7	0.95	2.4	2.4	1.00	1.4	1.4	1.00
悪性リンパ腫	0.3	0.3	1.00	0.0	9.3	10.0	0.93	7.2	7.9	0.91	5.0	5.4	0.93
白血病	0.1	0.1	1.00	0.0	3.2	3.7	0.86	2.3	2.8	0.82	1.4	1.8	0.78
その他の悪性新生物	3.5	3.6	0.97	0.1	83.6	91.6	0.91	66.1	72.1	0.92	45.9	49.5	0.93
良性新生物及びその他の新生物	1.2	0.9	1.33	0.2	27.6	28.2	0.98	20.3	20.9	0.97	13.1	13.8	0.95
III 血液及び造血器の疾患並びに免疫機構の障害	1.2	2.1	0.57	0.0	11.6	21.6	0.54	9.8	18.3	0.54	7.7	14.3	0.54
貧血	1	1.6	0.63	0.0	6.9	13.6	0.51	6.1	11.9	0.51	5.1	9.6	0.53
その他の血液及び造血器の疾患並びに免疫機構の障害	0.2	0.5	0.40	0.0	4.7	8.0	0.59	3.8	6.4	0.59	2.6	4.7	0.55
IV 内分泌、栄養及び代謝疾患	11.8	12.5	0.94	0.9	288.1	282.4	1.02	217.8	215.6	1.01	145.5	146.1	1.00
甲状腺障害	0.4	0.6	0.67	0.1	14.7	13.0	1.13	10.6	9.7	1.09	6.6	6.5	1.02
糖尿病	6.7	5.3	1.26	0.4	165.2	132.1	1.25	126.3	100.9	1.25	86.6	68.4	1.27
その他の内分泌、栄養及び代謝疾患	4.7	6.6	0.71	0.4	108.1	137.3	0.79	80.9	105.1	0.77	52.3	71.1	0.74
V 精神及び行動の障害	15.6	10.6	1.47	1.2	201.8	153.7	1.31	148	114.3	1.29	101.5	79.4	1.28
血圧性及び詳細不明の認知症	10.7	5.4	1.98	0.1	40.4	24.5	1.65	38.5	23.2	1.66	35.3	20.8	1.70
精神作用物質使用による精神及び行動の障害	0	0		0.0	8.4	5.3	1.58	5.2	3.5	1.49	2.7	1.9	1.42
統合失調症、統合失調症型障害及び妄想性障害	1.3	1.3	1.00	0.6	84.5	63.9	1.32	52.8	40.9	1.29	28.7	23.4	1.23
気分[感情]障害(躁うつ病を含む)	1.6	1.6	1.00	0.3	39.3	32.5	1.21	28.8	24.8	1.16	19.2	17.1	1.12
神経症性障害、ストレス関連障害及び身体表現性障害	0.7	0.7	1.00	0.1	15.6	15.9	0.98	11.8	12.2	0.97	7.8	8.4	0.93
知的障害<精神遅滞>	0	0		0.0	2.3	1.1	2.09	0.7	0.7	2.00	0.8	0.4	2.00
その他の精神及び行動の障害	1.2	1.4	0.86	0.1	11.4	10.6	1.08	9.4	9.0	1.04	6.9	7.4	0.93
VI 神経系の疾患	25	13.7	1.82	0.5	192.2	149.2	1.29	171.7	128.7	1.33	143.9	102.3	1.41
パーキンソン病	2.8	1.6	1.75	0.0	30.5	20.4	1.50	28.1	18.5	1.52	23.7	15.3	1.55
アルツハイマー病	18.9	8.6	2.20	0.2	89.9	48.5	1.85	87.2	46.7	1.87	80.7	42.7	1.89
てんかん	0.4	0.5	0.80	0.0	7.1	6.9	1.03	5.4	5.3	1.02	3.7	3.9	0.95
脳性麻痺及びその他の麻痺性症候群	0.2	0.1	2.00	0.0	2.8	1.8	1.56	2.1	1.2	1.75	1.5	0.8	1.88
自律神経系の障害	0	0		0.0	2.9	2.2	1.32	2.2	2.2	1.00	1.2	1.4	0.86
その他の神経系の疾患	2.6	2.8	0.93	0.2	59.0	68.7	0.86	46.8	54.7	0.86	33.0	38.2	0.86
VII 眼及び付属器の疾患	7	8.5	0.82	0.8	199.2	208.9	0.95	161.3	170.2	0.95	110.8	119.4	0.93
結膜炎	0.7	1.5	0.47	0.1	13.1	24.9	0.53	10.3	20.8	0.50	7.2	15.1	0.48
白内障	2.3	1.8	1.28	0.2	75.2	50.1	1.50	63.3	42.0	1.51	44.6	29.6	1.51

平成26年患者調査 閲覧第3表 推計患者数、性・年齢階級 × 傷病中分類 × 入院-外来 (初診-再来) 別													
患者調査 90歳以上	NDB 90歳以上	患者調査 /NDB	不詳	65歳以上 (再掲)	NDB 65歳以上	患者調査 /NDB	70歳以上 (再掲)	NDB 70歳以上	患者調査 /NDB	75歳以上 (再掲)	NDB 75歳以上	患者調査 /NDB	
屈折及び調節の障害	0.2	1.0	0.20	0.1	3.8	32.1	0.12	2.6	25.1	0.10	1.9	16.8	0.11
その他の眼及び付属器の疾患	3.8	4.2	0.90	0.5	107.1	101.7	1.05	85.1	82.4	1.03	57.1	57.8	0.99
Ⅲ 耳及び乳突突起の疾患	1.4	1.3	1.08	0.2	42.3	37.7	1.12	33.3	30.1	1.11	22.4	20.5	1.09
外耳炎	0.2	0.2	1.00	0.0	5.2	5.8	0.90	4	4.5	0.89	2.3	3.0	0.77
その他の外耳疾患	0.1	0.2	0.50	0.0	1.5	3.4	0.44	1.2	2.9	0.41	0.9	2.1	0.43
中耳炎	0.5	0.3	1.67	0.1	12.7	9.2	1.35	9.7	7.2	1.35	6.5	4.7	1.38
その他の中耳及び乳突突起の疾患	0.1	0.1	1.00	0.0	3.5	3.8	0.92	2.9	3.0	0.97	1.9	2.0	0.95
メニエール病	0.1	0.1	1.00	0.0	4.1	3.9	1.05	3.5	3.1	1.13	2.4	2.1	1.14
その他の内耳疾患	0.1	0.1	1.00	0.0	3.5	1.00	2.8	2.8	2.0	1.00	2.0	2.0	1.00
その他の耳疾患	0.4	0.3	1.33	0.0	11.7	8.1	1.44	9.2	6.6	1.39	6.4	4.6	1.39
Ⅳ 循環器系の疾患	96.2	67.6	1.42	2.5	923.4	728.4	1.27	777.4	609.6	1.28	602.5	467.3	1.29
高血圧性疾患	36.2	24.7	1.47	1.7	517.1	367.6	1.41	420.3	296.9	1.42	309.2	218.0	1.42
虚血性心疾患	5.4	4.0	1.35	0.1	59.8	58.8	1.02	50.5	48.9	1.03	38.4	35.9	1.07
その他の心疾患	19.3	15.6	1.24	0.2	99.7	98.9	1.01	89.2	87.6	1.02	75.7	72.5	1.04
くも膜下出血	0.7	0.4	1.75	0.0	10.2	6.9	1.48	8.4	5.5	1.53	6.4	4.1	1.56
脳内出血	4.5	2.6	1.73	0.1	39.5	27.2	1.45	33.6	22.7	1.48	26.9	17.9	1.50
脳梗塞	26.8	16.7	1.60	0.3	190.3	110.6	1.36	137	99.7	1.37	117.7	83.6	1.41
脳動脈硬化(症)	0.1	0.0	-	-	0.6	1.3	0.46	0.5	1.0	0.50	0.3	0.7	0.43
その他の脳血管疾患	1.5	1.4	1.07	0.1	15.9	17.3	0.92	13.3	14.6	0.91	10.0	10.9	0.92
動脈硬化(症)	0.6	0.7	0.86	0.0	7.2	11.7	0.62	6.1	9.8	0.62	4.6	7.1	0.65
痔核	0.1	0.0	0.00	0.0	5.7	0.0	0.00	4.4	0.0	0.00	2.7	0.0	0.00
低血圧(症)	0	0.1	0.00	0.0	0.6	0.8	0.75	0.5	0.7	0.71	0.4	0.6	0.67
その他の循環器系の疾患	1	1.4	0.71	0.0	16.8	27.3	0.62	13.8	22.3	0.62	10.2	16.0	0.64
X 呼吸器系の疾患	24.5	27.8	0.88	2.4	213.6	252.0	0.85	177	210.0	0.84	136.2	161.3	0.84
急性鼻咽頭炎【かぜ】<感冒>	0.1	0.3	0.33	0.1	2.2	6.7	0.33	1.6	5.4	0.30	1.0	3.8	0.26
急性咽喉炎及び急性扁桃炎	0.2	0.4	0.50	0.2	6.9	10.9	0.63	4.8	8.2	0.59	2.7	5.5	0.49
その他の急性上気道感染症	0.4	0.9	0.44	0.4	19.7	30.4	0.65	13.9	22.7	0.61	8.6	14.7	0.59
肺炎	8.8	9.3	0.95	0.1	35.3	40.4	0.87	33.1	37.7	0.88	29.6	33.5	0.88
急性気管支炎及び急性細気管支炎	0.8	1.0	0.80	0.4	13.1	16.1	0.81	9.6	12.3	0.78	6.6	8.5	0.78
アレルギー性鼻炎	0.3	0.4	0.75	0.3	14.2	22.7	0.63	10.1	16.7	0.60	6.0	10.4	0.58
慢性副鼻腔炎	0.3	0.2	1.50	0.2	15.7	13.4	1.17	11.8	10.1	1.17	7.2	6.4	1.13
急性又は慢性と明示されない気管支炎	0.1	0.4	0.25	0.0	1.5	5.9	0.25	1.2	4.6	0.26	0.8	3.3	0.24
慢性閉塞性肺疾患	3	2.4	1.25	0.0	26.4	20.5	1.29	23.7	18.2	1.30	19.1	14.7	1.30
喘息	1.6	1.4	1.14	0.5	29.3	25.5	1.15	22.1	20.0	1.11	16.1	14.1	1.14
その他の呼吸器系の疾患	9	11.0	0.82	0.2	49.3	59.5	0.83	44.9	54.1	0.83	38.4	46.3	0.83
X I 消化器系の疾患	20.7	14.5	1.43	4.6	561.9	242.3	2.32	408.6	196.0	2.08	256.7	141.7	1.81
う蝕	0.6	0.0	0.00	0.9	79.7	0.0	0.00	52.6	0.0	0.00	30.5	0.0	0.00
歯肉炎及び歯周疾患	6.1	0.0	0.00	1.0	188.9	131.3	1.44	131.3	0.1	1313.00	75.3	0.1	753.00
その他の歯及び歯の支持組織の障害	1.6	0.0	0.00	2.0	97.6	0.2	488.00	67.4	0.2	337.00	39.4	0.1	394.00
胃潰瘍及び十二指腸潰瘍	1.1	1.7	0.65	0.0	19.9	30.0	0.66	16	23.9	0.67	10.9	17.1	0.64
胃炎及び十二指腸炎	1.6	0.0	0.00	0.2	38.0	0.0	0.00	29.9	0.0	0.00	19.8	0.0	0.00
アルコール性肝疾患	0	0.0	0.00	0.0	2.6	1.5	1.73	1.8	1.0	1.80	0.8	0.5	1.60
慢性肝炎(アルコール性のものを除く)	0.2	0.2	1.00	0.0	8.6	5.4	1.59	7	4.2	1.67	4.9	2.9	1.69
肝硬変(アルコール性のものを除く)	0.3	0.2	1.50	0.0	6.9	4.0	1.73	5.8	3.3	1.76	4.3	2.4	1.79
その他の肝疾患	0.2	0.9	0.22	0.0	6.2	18.2	0.34	4.9	14.1	0.35	3.2	9.7	0.33
胆石症及び胆のう炎	1.8	0.6	3.00	0.0	12.9	3.9	3.31	11	3.5	3.14	8.8	2.9	3.03
膀胱炎	0.2	0.3	0.67	0.0	4.1	4.7	0.87	3.3	3.8	0.87	2.3	2.7	0.85
その他の消化器系の疾患	7	10.6	0.66	0.4	96.4	174.2	0.55	77.7	142.0	0.55	56.4	103.2	0.55

平成26年患者調査 調査第3表 推計患者数、性・年齢階級 × 傷病中分類 × 入院-外来 (初診-再来) 別													
患者調査 90歳以上	NDB 90歳以上	患者調査 /NDB	不詳	65歳以上 (再掲)	NDB 65歳以上	患者調査 /NDB	70歳以上 (再掲)	NDB 70歳以上	患者調査 /NDB	75歳以上 (再掲)	NDB 75歳以上	患者調査 /NDB	
XII 皮膚及び皮下組織の疾患	5.1	8.7	0.59	0.8	92.6	121.9	0.76	72	98.6	0.73	49.7	71.6	0.69
皮膚及び皮下組織の悪性腫瘍	0.8	1.1	0.73	0.0	8.6	11.3	0.76	6.7	9.3	0.72	4.8	7.0	0.69
皮膚炎及び湿疹	1.4	3.3	0.42	0.5	40.0	58.6	0.68	30.2	47.0	0.64	20.2	33.2	0.61
その他の皮膚及び皮下組織の疾患	3	4.3	0.70	0.3	44.1	52.0	0.85	35	42.3	0.83	24.8	31.4	0.79
XIII 筋骨格系及び結合組織の疾患	26.9	21.3	1.26	1.9	675.1	576.6	1.17	564.1	479.0	1.18	404.6	337.4	1.20
炎症性多発性関節炎	1.4	1.1	1.27	0.1	31.6	21.7	1.44	24.2	21.6	1.12	15.9	14.6	1.09
関節症	6.3	4.8	1.31	0.6	170.4	145.2	1.17	144	122.5	1.18	105.0	87.2	1.20
脊椎障害 (骨椎を含む)	8.2	5.7	1.44	0.6	233.6	174.2	1.34	200.3	148.4	1.35	146.3	105.9	1.38
椎間板障害	0.5	0.4	1.25	0.2	40.2	28.8	1.40	30	21.1	1.42	18.2	12.8	1.42
頸腕症候群	0.2	0.2	1.00	0.0	8.4	8.7	0.97	6.6	6.8	0.97	4.3	4.5	0.96
腰痛症及び坐骨神経痛	1.5	1.5	1.00	0.1	36.6	35.7	1.03	30.7	29.3	1.05	21.9	20.7	1.06
その他の脊柱障害	0.6	0.3	2.00	0.1	20.3	15.4	1.32	17	12.6	1.35	11.3	8.3	1.36
肩の障害<損傷>	0.7	0.9	0.78	0.1	35.8	37.4	0.96	28.3	30.0	0.94	17.8	19.9	0.89
骨の密度及び構造の障害	3.3	2.4	1.38	0.1	52.6	45.3	1.16	46.6	39.4	1.18	36.9	29.5	1.25
その他の筋骨格系及び結合組織の疾患	4.2	3.9	1.08	0.1	45.7	58.3	0.78	36.4	47.3	0.77	27.1	33.9	0.80
XIV 腎臓系疾患	9.4	10.2	0.92	0.7	170.9	154.8	1.10	133.8	124.6	1.07	95.3	91.2	1.04
糸状体疾患及び腎臓血管障害	1.1	1.4	0.79	0.0	10.1	11.8	0.86	8.3	10.1	0.82	6.4	8.0	0.80
腎不全	3.9	3.4	1.15	0.2	88.6	67.9	1.30	67.9	53.0	1.28	47.8	37.9	1.26
尿結石症	0.1	0.2	0.50	0.0	3.6	4.6	0.78	2.4	3.3	0.73	1.6	2.2	0.73
その他の腎臓系の疾患	2.8	4.2	0.67	0.0	24.9	36.4	0.68	21.4	31.6	0.68	16.6	25.1	0.66
前立腺肥大 (症)	1.2	0.8	1.50	0.1	30.8	24.2	1.27	25.5	19.8	1.29	18.1	13.9	1.30
その他の男性生殖器の疾患	0.1	0.1	1.00	0.0	1.1	1.2	0.91	1.1	1.1	0.99	1.1	1.1	1.00
月経障害及び閉経関連障害	0	0.0	1.00	0.0	2.1	1.5	1.40	1.4	0.9	1.56	0.8	0.5	1.60
乳房及びその他の女性生殖器の疾患	0.1	0.1	1.00	0.0	2.2	6.3	0.35	5	4.3	1.16	2.7	2.5	1.08
XV 妊娠、分娩及び産後	-	0.0	-	0.1	-	0.0	-	-	0.0	-	-	0.0	-
流産	-	0.0	-	0.0	-	0.0	-	-	0.0	-	-	0.0	-
妊婦高血圧症候群	-	0.0	-	0.0	-	0.0	-	-	0.0	-	-	0.0	-
単胎自然分娩	-	0.0	-	0.0	-	0.0	-	-	0.0	-	-	0.0	-
その他の妊娠、分娩及び産後	-	0.0	-	0.1	-	0.0	-	-	0.0	-	-	0.0	-
XVI 周産期に発生した病態	-	0.0	-	0.0	-	0.0	-	-	0.0	-	-	0.0	-
妊婦及び胎児発育に関連する障害	-	0.0	-	0.0	-	0.0	-	-	0.0	-	-	0.0	-
その他の周産期に発生した病態	-	0.0	-	0.0	-	0.0	-	-	0.0	-	-	0.0	-
XVII 先天奇形、変形及び染色体異常	0.1	0.2	0.50	0.0	2.6	3.5	0.74	1.7	2.7	0.63	1.1	1.9	0.58
心臓の先天奇形	-	0.0	-	0.3	0.2	0.2	1.50	0.2	0.1	2.00	0.1	0.1	1.00
その他の先天奇形	0.1	0.1	1.00	0.0	2.3	3.3	0.70	1.5	2.6	0.58	1.0	1.8	0.56
XVIII 症状、徴候及び異常臨床所見・異常検査所見で他に分類されないもの	4.9	6.9	0.71	0.1	47.2	72.9	0.65	39.4	61.6	0.64	29.9	47.2	0.63
XIX 損傷、中毒及びその他の外因の影響	24.5	22.0	1.11	0.7	207.0	180.1	1.15	174.3	157.6	1.11	137.5	127.6	1.08
骨折	18.9	17.7	1.07	0.3	122.4	114.3	1.07	109.5	104.0	1.05	92.3	88.7	1.04
頭蓋内損傷及び内臓の損傷	1.4	1.0	1.40	0.0	10.9	9.5	1.15	9.7	8.5	1.14	8.0	7.0	1.14
熱傷及び曝露	0.1	0.1	1.00	0.0	2.0	1.4	1.43	1.5	1.2	1.25	1.1	0.8	1.38
中毒	0.1	0.1	1.00	0.1	0.8	1.8	0.44	0.7	1.3	0.54	0.5	0.9	0.56
その他の損傷及びその他の外因の影響	4	3.1	1.29	0.4	71.0	53.2	1.33	53	42.7	1.24	35.6	30.2	1.18
XXI 健康状態に影響を及ぼす要因及び保健サービスの利用	11.9	0.3	39.67	2.3	306.4	7.0	43.77	231.1	6.0	38.52	153.3	4.5	34.07
健康者に対する検査・健康診断 (査) ・管理	1.1	0.0	-	0.3	41.5	0.0	-	27.5	0.0	-	16.8	0.0	-
予防接種	2.4	0.0	-	0.6	44.4	0.0	-	33.9	0.0	-	23.9	0.0	-
正常妊娠・産じょの管理	-	0.0	-	-	-	0.0	-	-	0.0	-	-	0.0	-
歯の補綴	6.2	0.0	-	1.1	183.2	0.0	-	138.8	0.0	-	89.0	0.0	-
その他の保健サービス	2.1	0.3	7.00	0.2	37.4	7.0	5.34	31	6.0	5.17	23.6	4.5	5.24

平成26年患者調査 閲覧第3表 推計患者数、性・年齢階級 × 傷病中分類 × 入院 - 外来 (初診 - 再来) 別												
患者調査 90歳以上	NDB 90歳以上	患者調査 /NDB	不詳	65歳以上 (再掲)	NDB 65歳以上	患者調査 /NDB	70歳以上 (再掲)	NDB 70歳以上	患者調査 /NDB	75歳以上 (再掲)	NDB 75歳以上	患者調査 /NDB
総数 (入院)	144.4	114.5	1.26	1.90	937.3	765.1	813.7	667.5	1.22	669.4	550.5	1.22
I 感染症及び寄生虫症	2.3	2.6	0.88	0.00	15.1	16.8	0.90	15.1	0.89	11.4	12.8	0.89
腸管感染症	0.5	0.6	0.83	0.00	2.7	2.8	0.96	2.4	0.92	2.2	2.3	0.96
結核	0.4	0.3	1.33	0.00	2.7	1.6	1.69	2.4	1.5	1.60	2.1	1.50
主として性的伝播様式をとる感染症	0.0	0.0	-	-	0.1	0.1	1.00	0.1	1.00	0	0.0	0.0
皮膚及び粘膜の病変を伴うウイルス疾患	0.2	0.2	1.00	0.00	1.0	1.2	0.83	0.9	1.0	0.90	0.8	1.00
ウイルス肝炎	0.1	0.1	1.00	0.00	0.8	1.1	0.73	0.7	0.9	0.78	0.6	0.86
その他のウイルス疾患	0.0	0.0	-	-	0.5	0.3	1.67	0.4	0.3	1.33	0.3	0.2
真菌症	0.0	0.5	0.00	-	0.7	3.0	0.23	0.6	2.7	0.22	0.4	2.3
感染症及び寄生虫症の細菌・後遺症	0.2	0.0	0.00	0.00	1.2	0.2	6.00	1.1	0.2	5.50	1	0.2
その他の感染症及び寄生虫症	0.8	0.9	0.89	0.00	5.3	6.4	0.83	4.8	5.8	0.83	4	4.9
II 新生物	5.8	4.8	1.21	0.10	102.4	84.2	1.22	81.4	67.1	1.21	57.7	47.8
胃の悪性新生物	0.7	0.6	1.17	0.00	11.0	9.2	1.20	8.9	7.5	1.19	6.7	5.6
結腸の悪性新生物	0.9	0.7	1.29	0.00	9.4	8.0	1.18	7.9	6.7	1.18	5.9	5.1
直腸S状結腸移行部及び直腸の悪性新生物	0.3	0.2	1.50	0.00	5.1	4.2	1.21	4.0	3.2	1.25	2.8	2.2
肝及び胆膵の悪性新生物	0.2	0.2	1.00	0.00	5.8	4.9	1.18	4.7	4.1	1.15	3.5	3.0
気管、気管支及び肺の悪性新生物	0.6	0.5	1.20	0.00	14.7	11.6	1.27	11.4	9.0	1.27	7.5	6.1
乳房の悪性新生物	0.2	0.1	2.00	0.00	2.7	2.3	1.17	2.0	1.6	1.25	1.4	1.1
子宮の悪性新生物	0.1	0.0	0.00	0.00	1.4	1.1	1.27	1.0	0.8	1.25	0.6	0.5
悪性リンパ腫	0.2	0.1	2.00	0.00	5.2	4.2	1.24	4.1	3.4	1.21	2.9	2.4
白血病	0.1	0.0	0.00	0.00	2.1	1.7	1.24	1.5	1.2	1.25	1	0.8
その他の悪性新生物	2.0	1.7	1.18	0.10	36.9	31.0	1.19	29.5	24.7	1.19	20.8	17.4
良性新生物及びその他の新生物	0.6	0.4	1.50	0.00	8.1	6.1	1.33	6.5	4.9	1.33	4.6	3.6
III 血液及び造血器の疾患並びに免疫機構の障害	0.7	1.0	0.70	-	4.7	6.2	0.76	4.2	5.6	0.75	3.5	4.8
貧血	0.6	0.8	0.75	-	2.7	3.6	0.75	2.5	3.3	0.76	2.2	3.0
その他の血液及び造血器の疾患並びに免疫機構の障害	0.2	0.3	0.67	-	2.0	2.6	0.77	1.7	2.2	0.77	1.4	1.8
IV 内分泌、栄養及び代謝疾患	4.3	4.5	0.96	0.10	25.4	25.7	0.99	22.5	23.0	0.98	19.3	19.7
甲状腺障害	0.1	0.2	0.50	-	0.6	0.8	0.75	0.5	0.7	0.71	0.5	0.6
糖尿病	2.1	1.9	1.11	0.00	16.0	14.1	1.13	14.0	12.3	1.14	11.6	10.2
その他の内分泌、栄養及び代謝疾患	2.1	2.5	0.84	0.00	8.8	10.8	0.81	8.1	9.9	0.82	7.3	8.9
V 精神及び行動の障害	10.7	8.1	1.32	0.40	135.4	103.4	1.31	99.7	77.2	1.29	68.1	54.1
血圧性及び詳細不明の認知症	7.3	4.5	1.62	0.00	28.7	19.9	1.44	27.2	18.8	1.45	24.5	16.8
精神作用物使用による精神及び行動の障害	0.0	0.0	0.00	0.00	6.2	3.7	1.68	3.9	2.5	1.56	2.1	1.5
統合失調症、統合失調症型障害及び妄想性障害	1.1	1.1	1.00	0.30	72.0	55.0	1.31	46.2	35.6	1.30	25.2	20.4
気分 [感情] 障害 (躁うつ病を含む)	1.0	1.1	0.91	0.10	16.8	14.1	1.19	13.3	11.4	1.17	9.5	8.3
神経症性障害、ストレス関連障害及び身体表現性障害	0.2	0.3	0.67	0.00	2.3	2.2	1.05	1.9	1.9	1.00	1.4	1.5
短時間障害 >	0.0	0.0	0.00	0.00	2.0	1.0	2.00	1.2	0.6	2.00	0.6	0.3
その他の精神及び行動の障害	1.0	1.2	0.83	0.00	7.6	7.5	1.01	6.1	6.4	0.95	4.6	5.3
VI 神経系の疾患	14.0	8.7	1.61	0.20	91.2	64.8	1.41	83.1	58.6	1.42	71.8	50.1
パーキンソン病	2.0	1.3	1.54	0.00	17.9	13.0	1.38	16.8	12.1	1.39	14.7	10.5
アルツハイマー病	10.1	5.8	1.74	0.10	45.6	29.5	1.55	43.9	28.3	1.55	40.3	25.9
てんかん	0.3	0.3	1.00	0.00	3.4	3.3	1.03	2.7	2.6	1.04	2.1	2.0
脳性麻痺及びその他の麻痺性症候群	0.2	0.1	2.00	0.00	1.6	1.0	1.60	1.1	0.6	1.83	0.8	0.4
自律神経系の障害	0.0	0.0	0.00	0.00	1.5	1.3	1.15	1.1	1.0	1.10	0.7	0.6
その他の神経系の疾患	1.4	1.2	1.17	0.10	21.2	16.7	1.27	17.4	14.0	1.24	13.2	10.6
VII 眼及び付属器の疾患	0.3	0.8	0.38	0.00	8.9	11.3	0.79	7.4	9.7	0.76	5.3	7.5
結膜炎	-	0.3	-	-	0.0	1.3	0.00	0.0	1.2	0.00	0	1.1
白内障	0.2	0.2	1.00	0.00	6.6	5.2	1.27	5.6	4.5	1.24	4.1	3.5

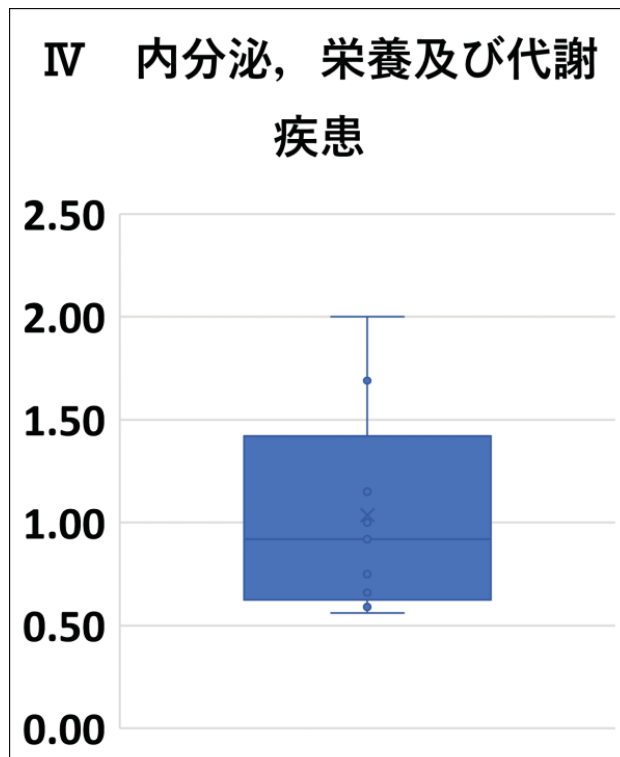
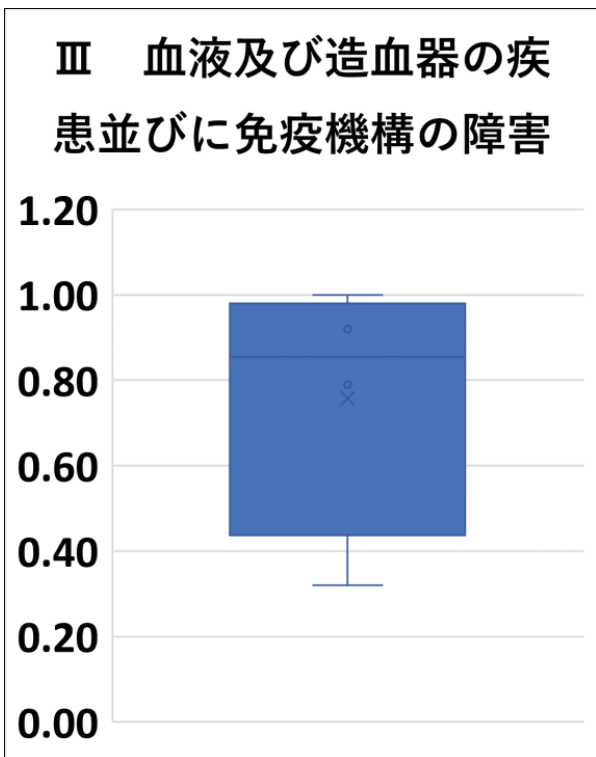
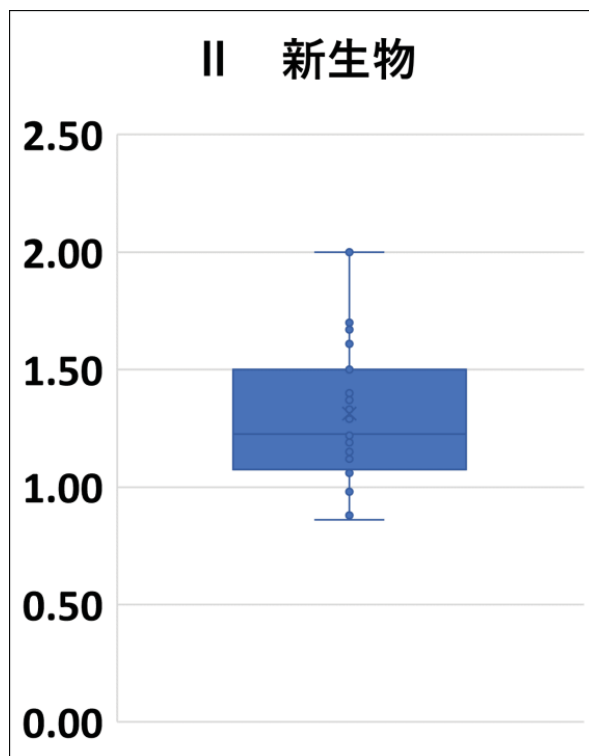
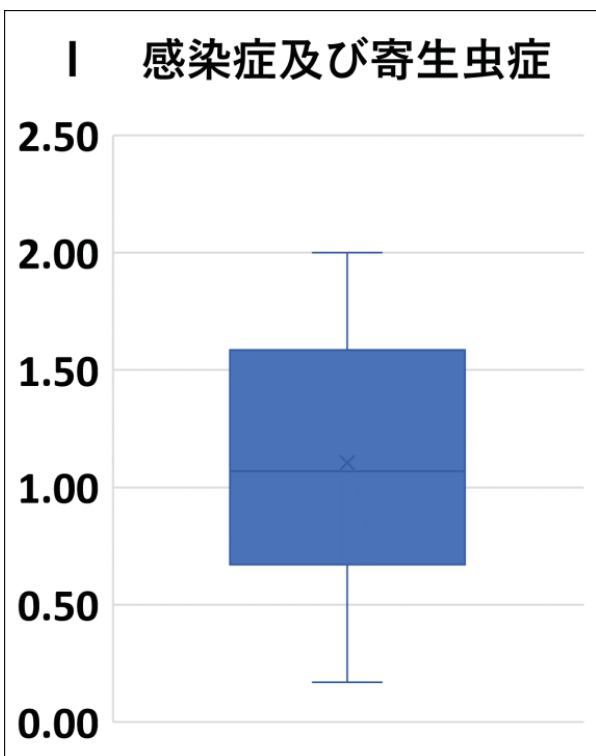
平成26年患者調査 閲覧第3表 推計患者数、性・年齢階級 × 傷病中分類 × 入院-外来(初診-再来)別												
患者調査 90歳以上	NDB 90歳以上	患者調査 /NDB	不詳	65歳以上 (再掲)	NDB 65歳以上	患者調査 /NDB	70歳以上 (再掲)	NDB 70歳以上	患者調査 /NDB	75歳以上 (再掲)	NDB 75歳以上	患者調査 /NDB
-	0.0	0.0	-	0.0	0.0	0.0	0.0	0.0	0.0	0.0	0.0	0.0
0.1	0.3	0.33	-	2.3	4.0	0.58	1.8	3.3	0.55	1.1	2.5	0.44
0.1	0.1	1.00	0.00	1.4	1.5	0.93	1.1	1.2	0.92	0.8	0.9	0.89
0.0	0.0	0.0	-	0.0	0.1	0.00	0.0	0.1	0.00	0	0.1	0.00
-	0.0	0.0	-	0.0	0.1	0.00	0.0	0.1	0.00	-	0.1	0.00
-	0.0	0.0	-	0.1	0.2	0.50	0.1	0.2	0.50	0	0.1	0.00
-	0.0	0.0	0.00	0.1	0.1	1.00	0.0	0.1	0.00	0	0.0	0.00
0.0	0.0	0.3	-	0.3	0.2	1.50	0.3	0.2	1.50	0.2	0.1	2.00
0.0	0.0	0.6	0.00	0.6	0.6	1.00	0.5	0.5	1.00	0.4	0.4	1.00
-	0.0	0.0	-	0.3	0.1	3.00	0.2	0.1	2.00	0.1	0.1	1.00
43.8	29.3	1.49	0.30	207.1	151.7	1.37	188.0	137.2	1.37	162.8	117.9	1.38
2.3	3.1	0.74	-	6.0	9.9	0.61	5.8	9.5	0.61	5.5	8.8	0.63
1.4	1.1	1.27	0.00	12.0	11.1	1.08	10.1	9.3	1.09	7.7	7.0	1.10
12.2	8.7	1.40	0.00	40.3	32.1	1.26	38.0	30.1	1.26	34.6	27.2	1.27
0.7	0.4	1.75	0.00	8.2	5.1	1.61	6.8	4.2	1.62	5.3	3.2	1.66
3.9	2.2	1.77	0.10	31.9	19.8	1.61	27.4	16.9	1.62	22.5	13.7	1.64
21.1	12.0	1.76	0.10	91.8	58.7	1.56	85.3	54.2	1.57	75.6	47.6	1.59
0.1	0.0	0.1	-	0.1	0.1	1.00	0.1	0.1	1.00	0.1	0.1	1.00
1.1	0.9	1.22	0.00	6.2	5.7	1.09	5.4	5.1	1.06	4.4	4.2	1.05
0.3	0.3	1.00	0.00	2.4	2.2	1.09	2.1	1.9	1.11	1.7	1.4	1.21
0.0	0.0	0.0	0.00	0.5	0.0	0.0	0.3	0.0	0.0	0.2	0.0	0.00
0.0	0.0	0.0	-	0.2	0.2	1.00	0.2	0.2	1.00	0.2	0.2	1.00
0.7	0.6	1.17	0.00	7.6	6.8	1.12	6.5	5.8	1.12	5	4.5	1.11
19.3	16.9	1.14	0.10	77.8	69.6	1.12	73.6	65.7	1.12	66.6	59.2	1.13
-	0.0	0.0	-	0.0	0.2	0.00	0.0	0.2	0.00	0	0.1	0.00
0.0	0.1	0.00	-	0.1	0.4	0.25	0.0	0.4	0.00	0	0.3	0.00
0.0	0.1	0.00	-	0.2	0.5	0.40	0.1	0.4	0.25	0.1	0.4	0.25
8.5	7.3	1.16	0.10	31.4	27.8	1.13	29.9	26.4	1.13	27.4	24.1	1.14
0.3	0.3	1.00	-	1.0	1.2	0.83	0.9	1.2	0.75	0.9	1.0	0.90
-	0.0	0.0	-	0.0	0.2	0.00	0.0	0.2	0.00	0	0.1	0.00
0.0	0.0	0.0	-	0.3	0.3	1.00	0.2	0.2	1.00	0.1	0.1	1.00
0.1	0.1	1.00	-	0.3	0.5	0.60	0.3	0.5	0.60	0.3	0.4	0.75
1.6	1.4	1.14	0.00	7.6	5.9	1.29	7.2	5.6	1.29	6.6	5.1	1.29
0.4	0.4	1.00	0.00	1.9	1.8	1.06	1.7	1.6	1.06	1.5	1.5	1.00
8.3	7.2	1.15	0.10	35.1	30.8	1.14	33.1	29.0	1.14	29.7	26.0	1.14
6.0	5.7	1.05	0.10	46.8	41.7	1.12	40.2	36.2	1.11	32.7	29.7	1.10
-	0.0	0.0	-	0.0	0.0	0.0	0.0	0.0	0.0	0	0.0	0.00
-	0.0	0.0	0.00	0.1	0.0	0.0	0.0	0.0	0.0	0	0.0	0.00
0.0	0.0	0.0	-	0.2	0.0	0.0	0.2	0.0	0.0	0.1	0.0	0.00
0.5	0.6	0.83	-	3.2	3.6	0.89	2.8	3.2	0.88	2.4	2.7	0.89
0.1	0.0	0.0	-	0.4	0.0	0.0	0.4	0.0	0.0	0.4	0.0	0.00
0.0	0.0	0.0	-	0.8	0.5	1.60	0.5	0.3	1.67	0.3	0.2	1.50
0.1	0.1	1.00	-	0.3	0.3	1.00	0.3	0.3	1.00	0.2	0.2	1.00
0.2	0.2	1.00	0.00	2.3	1.3	1.77	1.9	1.1	1.73	1.6	0.9	1.78
0.2	0.3	0.67	0.00	2.1	2.7	0.78	1.7	2.3	0.74	1.3	1.8	0.72
1.5	0.4	3.75	0.00	8.9	2.2	4.05	7.8	2.0	3.90	6.5	1.8	3.61
0.2	0.2	1.00	0.00	1.5	1.3	1.15	1.2	1.1	1.09	0.9	0.9	1.00
3.2	4.0	0.80	0.10	27.0	28.7	0.91	23.3	25.9	0.90	18.9	21.3	0.89

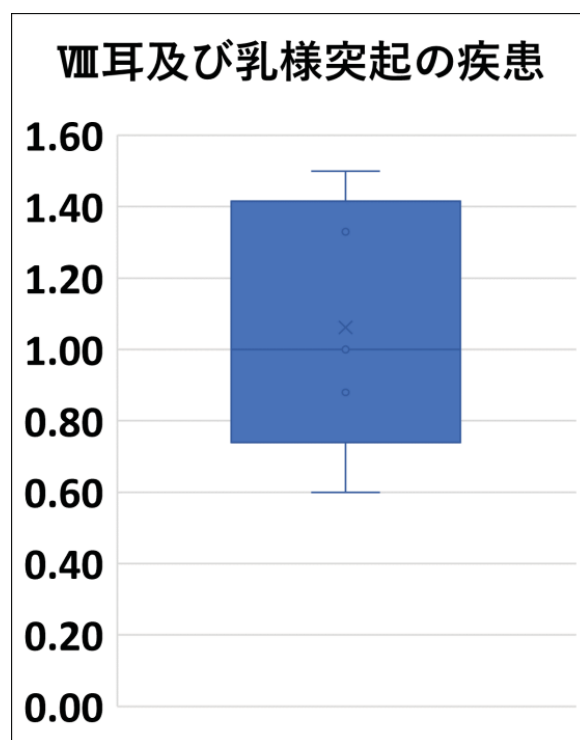
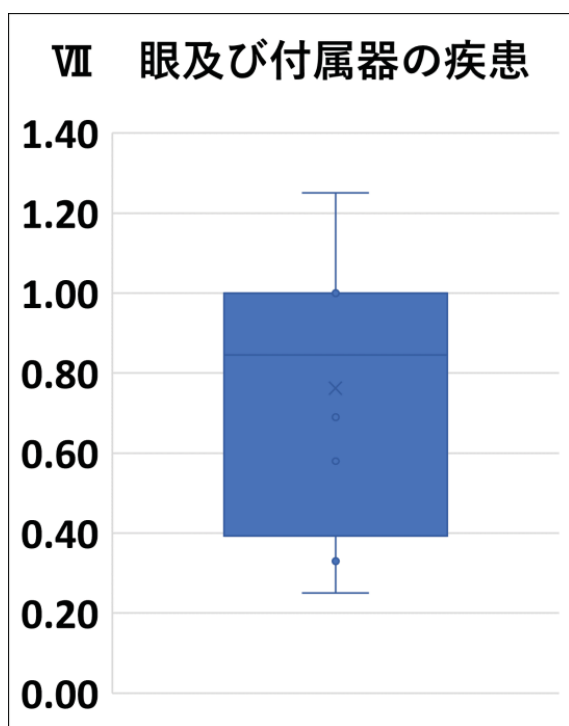
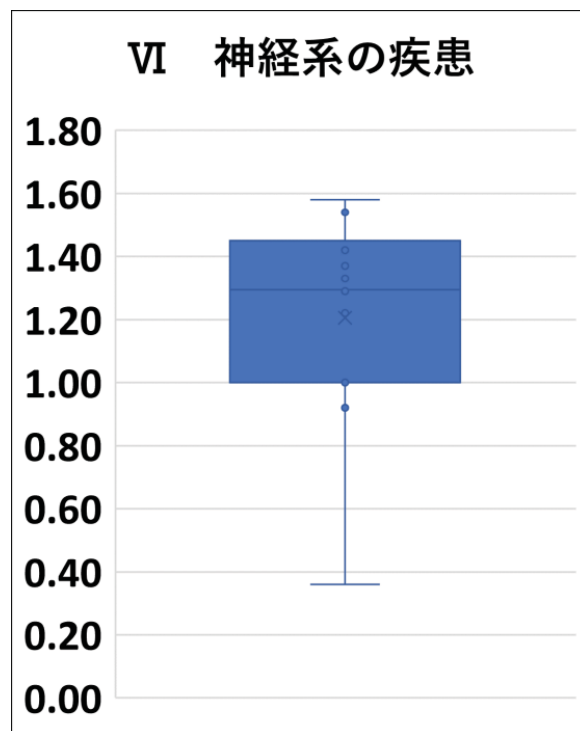
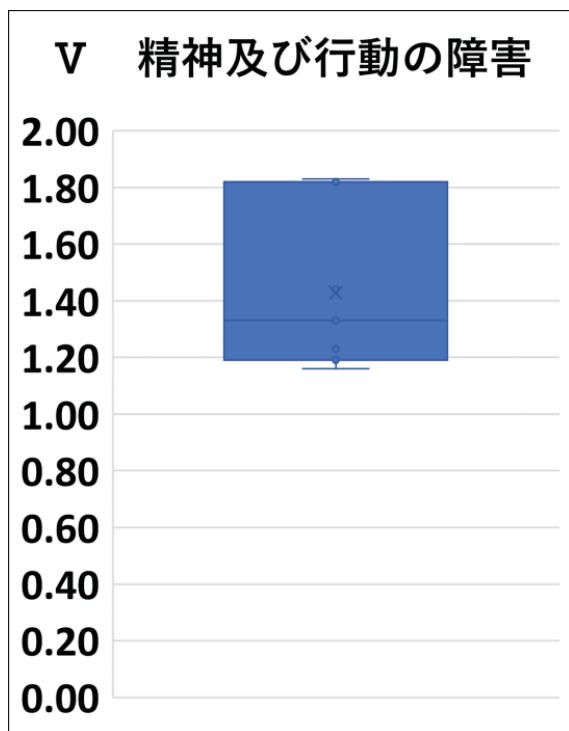
平成26年患者調査 閲覧第3表 推計患者数、性・年齢階級 × 傷病中分類 × 入院-外来(初診-再来)別												
患者調査 90歳以上	NDB 90歳以上	患者調査 /NDB	不詳	65歳以上 (再掲)	NDB 65歳以上	患者調査 /NDB	70歳以上 (再掲)	NDB 70歳以上	患者調査 /NDB	75歳以上 (再掲)	NDB 75歳以上	患者調査 /NDB
XII 皮膚及び皮下組織の疾患	1.6	2.9	0.55	0.00	8.3	14.3	0.58	7.4	13.0	6.4	11.3	0.57
皮膚及び皮下組織の悪性腫瘍	0.5	0.5	1.00	0.00	2.9	2.6	1.12	2.6	2.4	2.2	2.0	1.10
皮膚炎及び湿疹	0.0	0.6	0.00	-	0.3	3.6	0.08	0.2	3.2	0.2	2.7	0.07
その他の皮膚及び皮下組織の疾患	1.0	1.7	0.59	0.00	5.1	8.1	0.63	4.6	7.4	0.62	4	0.66
XIII 筋骨格系及び結合組織の疾患	7.2	5.9	1.22	0.10	54.4	46.1	1.18	47.9	41.0	39	33.3	1.17
炎症性多発性関節炎	0.6	0.4	1.50	-	4.3	3.4	1.26	3.7	3.0	3	2.4	1.25
関節症	0.9	0.9	1.00	0.00	12.8	11.3	1.13	11.0	9.9	8.4	7.7	1.09
脊椎障害(脊椎症を含む)	1.8	1.3	1.38	0.00	15.4	12.5	1.23	13.6	11.0	12.4	8.7	1.25
椎間板障害	0.1	0.1	1.00	0.00	1.3	1.1	1.18	0.9	0.8	0.6	0.5	1.20
頸腕症候群	-	0.0	-	-	0.0	0.1	0.00	0.0	0.1	0.00	0	0.00
腰痛症及び坐骨神経痛	0.4	0.3	1.33	-	1.8	1.7	1.06	1.6	1.6	1.00	1.5	1.4
その他の脊柱障害	0.0	0.0	0.00	0.00	1.4	1.1	1.27	1.2	0.9	1.33	0.8	0.6
肩の障害<損傷>	0.0	0.1	0.00	-	0.2	0.5	0.40	0.2	0.5	0.40	0.1	0.4
骨の密度及び構造の障害	0.3	0.3	1.00	0.00	1.6	1.9	0.84	1.5	1.8	0.83	1.3	1.6
その他の筋骨格系及び結合組織の疾患	3.0	2.5	1.20	0.00	15.7	12.5	1.26	14.2	11.4	12.5	12.4	9.9
XIV 腎臓系疾患	5.3	5.1	1.04	0.10	37.6	33.2	1.13	33.1	29.7	27.3	24.9	1.10
糸球体疾患及び腎臓管間質性疾患	1.0	0.9	1.11	0.00	5.5	5.1	1.08	4.9	4.7	4.0	4.2	4.0
腎不全	2.4	1.8	1.33	0.00	22.4	15.8	1.42	19.5	13.9	14.0	11.3	1.39
尿路結石症	0.1	0.1	1.00	-	1.1	1.1	1.00	0.9	0.9	1.00	0.7	1.00
その他の腎臓系の疾患	1.7	2.2	0.77	0.00	6.4	8.7	0.74	6.0	8.2	0.73	5.5	7.4
前立腺肥大(症)	0.1	0.1	1.00	-	1.2	1.5	0.80	1.0	1.3	0.77	0.7	0.9
その他の男性生殖器の疾患	0.0	0.0	0.00	0.00	0.4	0.4	1.00	0.4	0.4	1.00	0.3	0.3
月経障害及び閉経周辺障害	-	0.0	-	-	0.0	0.0	0.00	0.0	0.0	0.00	0	0.00
乳房及びその他の女性生殖器の疾患	0.0	0.0	-	-	0.6	0.5	1.20	0.5	0.4	1.25	0.3	0.3
XV 妊娠、分娩及び産じょく	-	0.0	-	0.10	-	0.0	-	-	0.0	-	0.0	-
流産	-	0.0	-	0.00	-	0.0	-	-	0.0	-	0.0	-
妊婦高血圧症候群	-	0.0	-	-	-	0.0	-	-	0.0	-	0.0	-
単胎自然分娩	-	0.0	-	0.00	-	0.0	-	-	0.0	-	0.0	-
その他の妊娠、分娩及び産じょく	-	0.0	-	0.10	-	0.0	-	-	0.0	-	0.0	-
XVI 周産期に発生した病態	-	0.0	-	-	0.0	0.0	-	-	0.0	-	0.0	-
妊娠及び胎児発育に関連する障害	-	0.0	-	-	-	0.0	-	-	0.0	-	0.0	-
その他の周産期に発生した病態	-	0.0	-	-	0.0	0.0	-	-	0.0	-	0.0	-
XVII 先天奇形、変形及び染色体異常	0.0	0.1	0.00	0.00	0.5	0.5	1.00	0.4	0.4	1.00	0.3	0.3
心臓の先天奇形	-	0.0	-	-	0.1	0.0	-	0.0	0.0	0	0.0	-
その他の先天奇形、変形及び染色体異常	0.0	0.0	0.00	0.00	0.5	0.5	1.00	0.3	0.4	0.75	0.2	0.67
XVIII 症状、徴候及び異常臨床所見・異常検査所見で他に分類されないもの	3.4	4.4	0.77	0.00	13.2	18.1	0.73	12.3	16.9	11.1	15.1	0.74
XIX 損傷、中毒及びその他の外因の影響	18.8	13.6	1.38	0.20	102.4	75.3	1.36	93.5	69.4	1.35	81.7	1.35
骨折	16.0	11.7	1.37	0.10	76.5	57.4	1.33	71.6	54.0	64.2	48.6	1.32
頭蓋内損傷及び内臓の損傷	1.2	0.7	1.71	0.00	9.5	6.1	1.56	8.4	5.5	1.53	7	4.6
熱傷及び曝露	0.0	0.0	-	-	0.4	0.2	2.00	0.3	0.2	1.50	0.3	3.00
中毒	0.0	0.0	-	-	0.3	0.2	1.50	0.3	0.2	1.50	0.2	0.1
その他の損傷及びその他の外因の影響	1.5	1.1	1.36	0.00	15.7	11.4	1.38	12.9	9.6	1.34	9.9	1.36
XXI 健康状態に影響を及ぼす要因及び保健サービスの利用	0.7	0.0	-	0.00	4.7	0.7	6.71	4.2	0.6	7.00	3.6	0.5
健康者に対する検査・健康診断(査)・管理	0.0	0.0	-	-	0.2	0.0	-	0.1	0.0	-	0.1	0.0
予防接種	-	0.0	-	-	-	0.0	-	-	0.0	-	0.0	-
正常妊娠・産じょくの管理	-	0.0	-	-	-	0.0	-	-	0.0	-	0.0	-
歯の補綴	-	0.0	-	-	0.0	0.0	-	0.0	0.0	-	0.0	-
その他の保健サービス	0.7	0.0	-	0.00	4.6	0.7	6.57	4.1	0.6	6.83	3.6	0.5

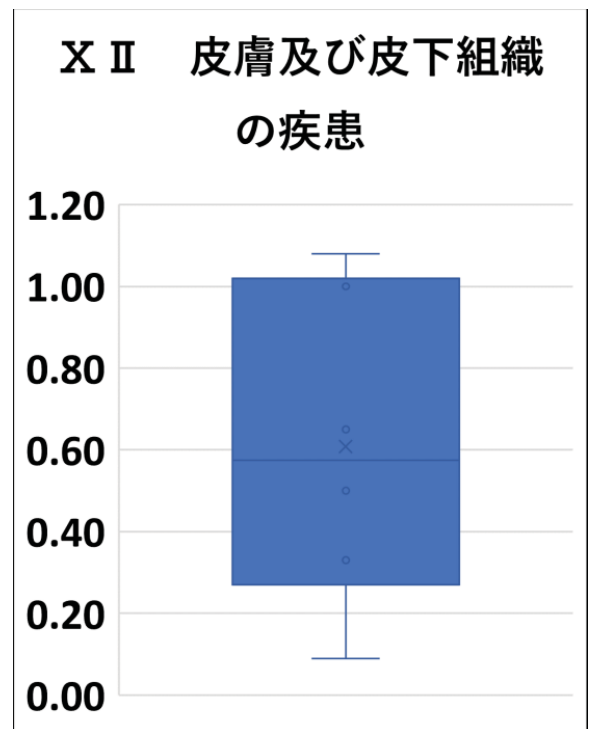
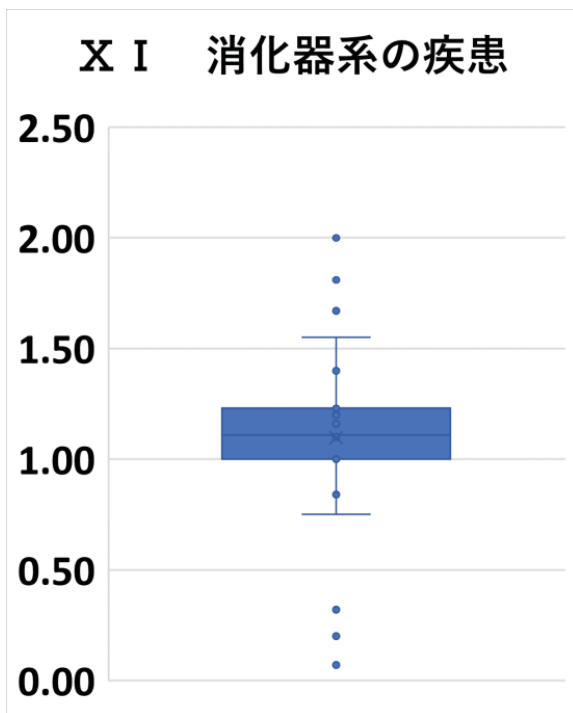
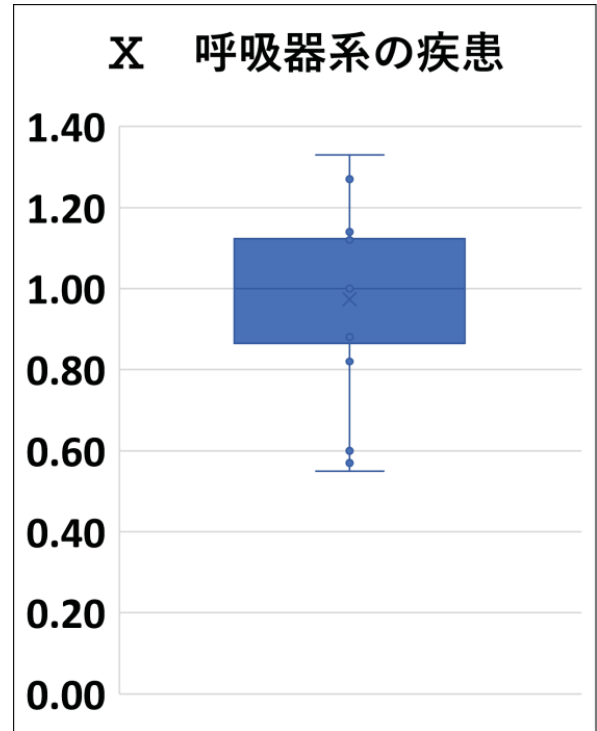
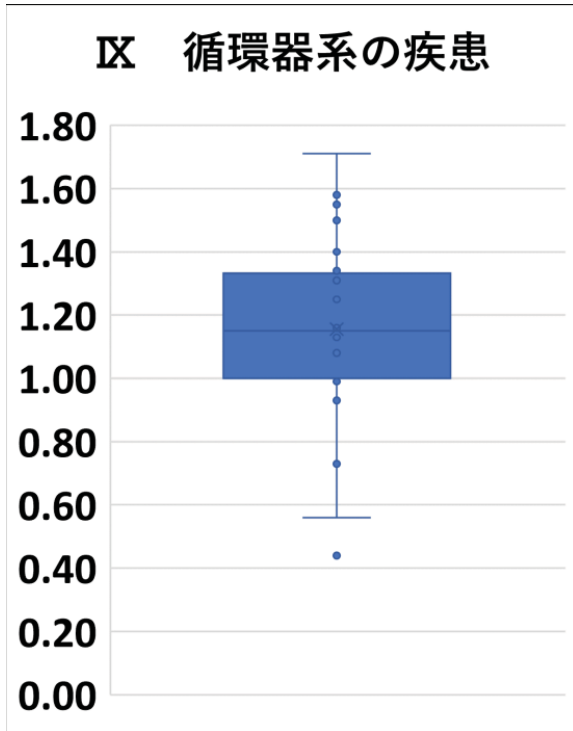
平成26年患者調査 閲覧第3表 推計患者数、性・年齢階級 × 傷病中分類 × 入院-外来 (初診-再来) 別													
患者調査 90歳以上	NDB 90歳以上	患者調査 /NDB	不詳	65歳以上 (再掲)	NDB 65歳以上	患者調査 /NDB	70歳以上 (再掲)	NDB 70歳以上	患者調査 /NDB	75歳以上 (再掲)	NDB 75歳以上	患者調査 /NDB	
総数 (外来)	155.8	128.6	1.21	18.90	3510.2	2,764.5	1.27	2,749.6	2,219.1	1.24	1895.1	1,565.6	1.21
I 感染症及び寄生虫症	2.1	3.0	0.70	0.50	59.3	66.4	0.89	45.0	52.1	0.86	29.1	36.0	0.81
腸管感染症	0.2	0.5	0.40	0.10	3.4	7.8	0.44	2.8	6.3	0.44	2	4.6	0.43
結核	0.1	0.1	1.00	-	0.9	1.1	0.82	0.8	0.9	0.89	0.6	0.6	1.00
主として性的伝播様式をとる感染症	0.0	0.0	0.00	0.00	0.3	0.4	0.75	0.2	0.3	0.67	0.1	0.2	0.50
皮膚及び粘膜の病変を伴うウイルス疾患	0.4	0.4	1.00	0.10	14.1	13.4	1.05	10.5	10.1	1.04	6.8	6.6	1.03
ウイルス肝炎	0.3	0.2	1.50	0.10	18.8	14.2	1.32	14.4	11.2	1.29	9.5	7.6	1.25
その他のウイルス疾患	-	0.0	0.00	0.00	0.4	0.5	0.80	0.2	0.3	0.67	0.2	0.2	1.00
真菌症	0.7	1.1	0.64	0.10	16.1	20.1	0.80	12.0	15.9	0.75	7.2	10.8	0.67
感染症及び寄生虫症の総発・後遺症	0.1	0.0	-	-	0.7	0.4	1.75	0.6	0.4	1.50	0.5	0.3	1.67
その他の感染症及び寄生虫症	0.2	0.6	0.33	0.00	4.6	8.6	0.53	3.6	6.9	0.52	2.2	5.0	0.44
II 新生物	4.1	4.6	0.89	0.30	134.8	169.0	0.80	102.2	129.3	0.79	67.7	86.1	0.79
胃の悪性新生物	0.5	0.5	1.00	0.00	14.8	18.5	0.80	11.7	14.6	0.80	8.1	10.1	0.80
結腸の悪性新生物	0.5	0.6	0.83	0.00	14.0	17.1	0.82	10.9	13.6	0.80	7.5	9.4	0.80
直腸S状結腸移行部及び直腸の悪性新生物	0.2	0.2	1.00	0.00	5.8	6.2	0.94	4.3	4.6	0.93	2.9	3.0	0.97
肝及び胆管の悪性新生物	0.0	0.2	0.00	0.00	4.3	7.9	0.54	3.5	6.4	0.55	2.4	4.5	0.53
気管、気管支及び肺の悪性新生物	0.3	0.4	0.75	0.00	12.2	17.5	0.70	9.3	13.3	0.70	6.2	8.5	0.73
乳房の悪性新生物	0.2	0.2	1.00	0.10	10.3	8.6	1.20	6.7	5.7	1.18	3.7	3.4	1.09
子宮の悪性新生物	0.0	0.0	0.00	0.00	2.1	2.5	0.84	1.4	1.6	0.88	0.8	0.9	0.89
悪性リンパ腫	0.1	0.1	1.00	-	4.0	5.8	0.69	3.1	4.5	0.69	2.1	3.1	0.68
白血病	0.0	0.0	0.00	-	1.1	2.1	0.52	0.8	1.5	0.53	0.5	1.0	0.50
その他の悪性新生物	1.5	1.9	0.79	0.00	46.6	60.6	0.77	36.6	47.4	0.77	25.1	32.1	0.78
良性新生物及びその他の新生物	0.6	0.5	1.20	0.10	19.5	22.1	0.88	13.8	16.0	0.86	8.4	10.2	0.82
III 血液及び造血器の疾患並びに免疫機構の障害	0.4	1.0	0.40	0.00	6.9	15.3	0.45	5.7	12.7	0.45	4.2	9.6	0.44
貧血	0.4	0.8	0.50	0.00	4.2	10.0	0.42	3.6	8.5	0.42	2.9	6.6	0.44
その他の血液及び造血器の疾患並びに免疫機構の障害	0.0	0.2	0.00	0.00	2.7	5.4	0.50	2.1	4.2	0.50	1.3	2.9	0.45
IV 内分泌、栄養及び代謝疾患	7.5	7.9	0.95	0.80	262.7	256.7	1.02	195.2	192.6	1.01	126.1	126.4	1.00
甲状腺障害	0.3	0.4	0.75	0.10	14.1	12.2	1.16	10.1	9.0	1.12	6.1	5.9	1.03
糖尿病	4.6	3.4	1.35	0.30	149.2	118.0	1.26	112.4	88.5	1.27	75	58.2	1.29
その他の内分泌、栄養及び代謝疾患	2.6	4.1	0.63	0.40	99.4	126.5	0.79	72.8	95.1	0.77	45	62.3	0.72
V 精神及び行動の障害	4.9	2.5	1.96	0.80	66.4	50.3	1.32	48.2	37.1	1.30	33.4	25.3	1.32
血圧性及び詳細不明の認知症	3.4	1.0	3.40	0.00	11.7	4.6	2.54	11.4	4.4	2.59	10.8	4.0	2.70
精神作用物質使用による精神及び行動の障害	-	0.0	0.00	0.00	2.2	1.6	1.38	1.3	1.0	1.30	0.6	0.5	1.20
統合失調症、統合失調症型障害及び妄想性障害	0.2	0.3	0.67	0.30	12.5	8.9	1.40	6.6	5.3	1.25	3.5	3.0	1.17
気分 [感情] 障害 (躁うつ病を含む)	0.6	0.5	1.20	0.20	22.5	18.4	1.22	15.5	13.4	1.16	9.7	8.8	1.10
神経症性障害、ストレス関連障害及び身体表現性障害	0.4	0.4	1.00	0.10	13.3	13.7	0.97	9.9	10.3	0.96	6.4	6.9	0.93
知的障害<精神遅滞>	-	0.0	0.00	0.00	0.3	0.1	3.00	0.2	0.1	2.00	0.1	0.0	0.00
その他の精神及び行動の障害	0.3	0.3	1.00	0.10	3.8	3.1	1.23	3.3	2.6	1.27	2.3	2.1	1.10
VI 神経系の疾患	11.0	5.0	2.20	0.30	101.0	84.4	1.20	88.7	70.0	1.27	72.1	52.2	1.38
パーキンソン病	0.8	0.3	2.67	0.00	12.7	7.4	1.72	11.2	6.4	1.75	9.1	4.8	1.90
アルツハイマー病	8.8	2.9	3.03	0.10	44.2	19.0	2.33	43.3	18.4	2.35	40.4	16.8	2.40
てんかん	0.1	0.2	0.50	0.00	3.7	3.6	1.03	2.7	2.7	1.00	1.6	1.9	0.84
脳性麻痺及びその他の麻痺性症候群	0.0	0.0	0.00	0.00	1.3	0.8	1.63	0.9	0.6	1.50	0.6	0.4	1.50
自律神経系の障害	0.0	0.0	0.00	0.00	1.4	1.6	0.88	1.1	1.2	0.92	0.6	0.8	0.75
その他の神経系の疾患	1.2	1.6	0.75	0.20	37.7	52.0	0.73	29.4	40.8	0.72	19.7	27.5	0.72
VII 眼及び付属器の疾患	6.7	7.6	0.88	0.80	190.3	197.6	0.96	153.9	160.6	0.96	105.6	111.9	0.94
結膜炎	0.7	1.2	0.58	0.10	13.0	23.6	0.55	10.3	19.6	0.53	7.2	14.1	0.51
白内障	2.1	1.5	1.40	0.20	68.6	44.9	1.53	57.7	37.5	1.54	40.5	26.1	1.55

患者調査 90歳以上	NDB 90歳以上	患者調査 /NDB	不詳	65歳以上 (再掲)	NDB 65歳以上	患者調査 /NDB	70歳以上 (再掲)	NDB 70歳以上	患者調査 /NDB	75歳以上 (再掲)	NDB 75歳以上	患者調査 /NDB	
屈折及び調節の障害	0.2	0.9	0.22	0.10	3.8	31.4	0.12	2.6	24.5	0.11	1.9	16.3	0.12
その他の眼及び付属器の疾患	3.7	3.9	0.95	0.50	104.8	97.7	1.07	83.3	79.1	1.05	56	55.4	1.01
Ⅲ 耳及び乳突突起の疾患	1.3	1.2	1.08	0.20	40.9	36.3	1.13	32.2	28.9	1.11	21.6	19.6	1.10
外耳炎	0.2	0.2	1.00	0.00	5.2	5.7	0.91	3.9	4.4	0.89	2.3	2.9	0.79
その他の外耳疾患	0.1	0.2	0.50	0.00	1.5	3.3	0.45	1.2	2.8	0.43	0.9	2.0	0.45
中耳炎	0.5	0.3	1.67	0.10	12.6	9.0	1.40	9.7	7.1	1.37	6.4	4.6	1.39
その他の中耳及び乳突突起の疾患	0.1	0.1	1.00	0.00	3.4	3.7	0.92	2.9	3.0	0.97	1.9	2.0	0.95
メニエール病	0.0	0.1	0.00	0.00	3.8	3.7	1.03	3.2	2.9	1.10	2.2	2.0	1.10
その他の内耳疾患	0.1	0.1	1.00	-	2.9	2.9	1.00	2.3	2.3	1.00	1.6	1.6	1.00
その他の耳疾患	0.4	0.2	2.00	0.00	11.4	7.9	1.44	9.0	6.5	1.38	6.3	4.5	1.40
Ⅳ 循環器系の疾患	52.4	38.4	1.36	2.20	716.3	576.7	1.24	589.3	472.4	1.25	439.7	349.5	1.26
高血圧性疾患	33.9	21.6	1.57	1.70	511.1	357.6	1.43	414.5	287.4	1.44	303.7	209.3	1.45
虚血性心疾患	4.0	2.8	1.43	0.10	47.8	47.7	1.00	40.3	39.6	1.02	30.8	29.0	1.06
その他の心疾患	7.1	6.9	1.03	0.10	59.5	66.8	0.89	51.2	57.5	0.89	41.1	45.3	0.91
くも膜下出血	0.1	0.1	1.00	-	2.0	1.8	1.11	1.6	1.1	1.23	1.1	0.9	1.22
脳内出血	0.5	0.4	1.25	0.00	7.6	7.4	1.03	6.1	5.8	1.05	4.4	4.2	1.05
脳梗塞	5.7	4.7	1.21	0.10	58.5	51.9	1.13	51.7	45.4	1.14	42.1	36.0	1.17
脳動脈硬化(症)	0.0	0.0	-	-	0.5	1.2	0.42	0.4	1.0	0.40	0.3	0.6	0.50
その他の脳血管疾患	0.4	0.5	0.80	0.10	9.7	11.6	0.84	7.9	9.5	0.83	5.6	6.7	0.84
動脈硬化(症)	0.3	0.4	0.75	0.00	4.8	9.6	0.50	4.0	7.9	0.51	2.9	5.7	0.51
痔核	0.1	0.0	-	0.00	5.3	0.0	-	4.1	0.0	-	2.6	0.0	-
低血圧(症)	0.0	0.0	-	0.00	0.4	0.6	0.67	0.3	0.5	0.60	0.2	0.4	0.50
その他の循環器系の疾患	0.3	0.8	0.38	0.00	9.3	20.5	0.45	7.3	16.5	0.44	5.1	11.5	0.44
X 呼吸器系の疾患	5.2	11.0	0.47	2.30	135.8	182.4	0.74	103.5	144.4	0.72	69.6	102.0	0.68
急性鼻咽頭炎 [かぜ] <感冒>	0.1	0.3	0.33	0.10	2.2	6.5	0.34	1.6	5.2	0.31	1	3.7	0.27
急性咽喉炎及び急性扁桃炎	0.2	0.4	0.50	0.20	6.8	10.4	0.65	4.8	7.9	0.61	2.6	5.2	0.50
その他の急性上気道感染症	0.4	0.8	0.50	0.40	19.6	29.9	0.66	13.8	22.2	0.62	8.5	14.3	0.59
肺炎	0.4	2.0	0.20	0.00	3.8	12.6	0.30	3.2	11.3	0.28	2.2	9.4	0.23
急性気管支炎及び急性細気管支炎	0.5	0.7	0.71	0.40	12.2	14.8	0.82	8.7	11.1	0.78	5.7	7.5	0.76
アレルギー性鼻炎	0.3	0.4	0.75	0.30	14.2	22.5	0.63	10.1	16.5	0.61	6	10.3	0.58
慢性副鼻腔炎	0.3	0.2	1.50	0.20	15.5	13.1	1.18	11.6	9.9	1.17	7.1	6.3	1.13
急性又は慢性と明示されない気管支炎	0.0	0.3	0.00	0.00	1.2	5.4	0.22	0.9	4.1	0.22	0.6	2.8	0.21
慢性閉塞性肺疾患	1.4	1.0	1.40	0.00	18.8	14.6	1.29	16.5	12.6	1.31	12.5	9.6	1.30
喘息	1.1	1.0	1.10	0.50	27.4	23.8	1.15	20.4	18.4	1.11	14.6	12.6	1.16
その他の呼吸器系の疾患	0.7	3.9	0.18	0.10	14.2	28.7	0.49	11.8	25.1	0.47	8.6	20.2	0.43
X I 消化器系の疾患	14.7	8.8	1.67	4.50	515.1	200.6	2.57	368.3	159.8	2.30	224.1	112.0	2.00
う蝕	0.6	0.0	-	0.90	79.6	0.0	-	52.5	0.0	-	30.5	0.0	-
歯肉炎及び歯周疾患	6.1	0.0	-	1.00	188.8	0.1	1888.00	131.3	0.1	1313.00	75.3	0.0	-
その他の歯及び歯の支持組織の障害	1.6	0.0	-	2.00	97.4	0.2	487.00	67.2	0.1	672.00	39.3	0.1	393.00
胃潰瘍及び十二指腸潰瘍	0.6	1.1	0.55	0.00	16.7	26.4	0.63	13.1	20.7	0.63	8.5	14.4	0.59
胃炎及び十二指腸炎	1.5	0.0	-	0.20	37.6	0.0	-	29.5	0.0	-	19.4	0.0	-
アルコール性肝疾患	-	0.0	-	0.00	1.8	1.1	1.64	1.3	0.7	1.86	0.5	0.4	1.25
慢性肝炎 (アルコール性のものを除く)	0.1	0.1	1.00	0.00	8.3	5.1	1.63	6.7	4.0	1.68	4.7	2.7	1.74
肝硬変 (アルコール性のものを除く)	0.1	0.1	1.00	0.00	4.6	2.8	1.64	3.8	2.2	1.73	2.7	1.6	1.69
その他の肝疾患	0.1	0.6	0.17	0.00	4.2	15.5	0.27	3.2	11.8	0.27	1.9	7.9	0.24
胆石症及び胆のう炎	0.2	0.2	1.00	-	4.0	1.6	2.50	3.2	1.4	2.29	2.3	1.2	1.92
膀胱癌	0.1	0.2	0.50	-	2.6	3.4	0.76	2.1	2.7	0.78	1.4	1.9	0.74
その他の消化器系の疾患	3.8	6.5	0.58	0.30	69.4	144.5	0.48	54.4	116.1	0.47	37.6	81.9	0.46

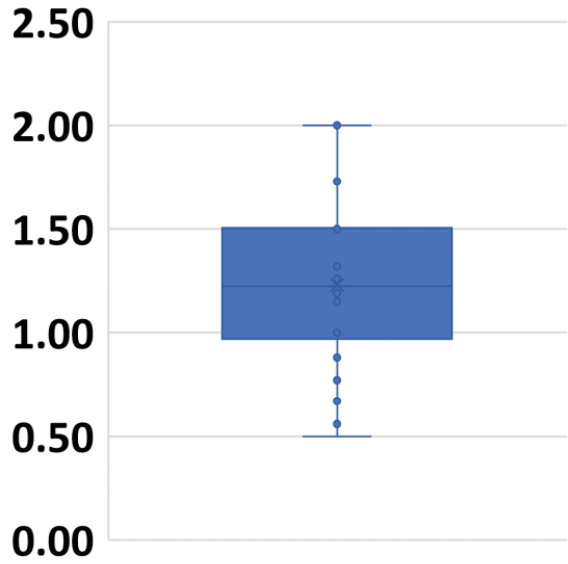
平成26年患者調査 閲覧第3表 推計患者数、性・年齢階級 × 傷病中分類 × 入院-外来(初診-再来)別												
患者調査 90歳以上	NDB 90歳以上	患者調査 /NDB	不詳	65歳以上 (再掲)	NDB 65歳以上	患者調査 /NDB	70歳以上 (再掲)	NDB 70歳以上	患者調査 /NDB	75歳以上 (再掲)	NDB 75歳以上	患者調査 /NDB
XII 皮膚及び皮下組織の疾患	3.5	5.9	0.59	84.4	107.6	0.78	64.6	85.6	0.75	43.3	60.3	0.72
皮膚及び皮下組織の悪性腫瘍	0.3	0.6	0.50	5.7	8.6	0.66	4.1	6.9	0.59	2.6	5.0	0.52
皮膚炎及び湿疹	1.3	2.7	0.48	39.7	55.0	0.72	30.0	43.8	0.68	20	30.5	0.66
その他の皮膚及び皮下組織の疾患	1.9	2.6	0.73	39.0	43.9	0.89	30.4	34.9	0.87	20.8	24.8	0.84
XIII 筋骨格系及び結合組織の疾患	19.7	15.4	1.28	620.7	530.5	1.17	516.2	438.0	1.18	365.5	304.0	1.20
炎症性多発性関節炎	0.8	0.7	1.14	0.10	27.3	24.3	18.7	12.9	1.09	12.2	12.2	1.06
関節症	5.4	4.0	1.35	0.50	157.6	133.8	133.0	112.6	1.18	96.7	79.6	1.21
脊椎障害 (骨椎を含む)	6.4	4.4	1.45	0.60	218.2	161.8	186.7	137.3	1.36	135.4	97.2	1.39
椎間板障害	0.4	0.4	1.00	0.20	38.9	1.40	29.0	20.4	1.42	17.6	12.3	1.43
頸腕症候群	0.2	0.2	1.00	0.00	8.4	8.6	6.6	6.8	0.97	4.3	4.4	0.98
腰痛症及び坐骨神経痛	1.0	1.2	0.83	0.10	34.8	34.0	29.1	27.8	1.05	20.4	19.4	1.05
その他の脊柱障害	0.6	0.3	2.00	0.00	18.9	14.3	15.8	11.6	1.36	10.5	7.7	1.36
肩の障害<損傷>	0.7	0.8	0.88	0.10	35.6	36.9	28.1	29.6	0.95	17.6	19.5	0.90
骨の密度及び構造の障害	3.0	2.0	1.50	0.10	51.0	43.4	45.2	37.6	1.20	35.6	27.9	1.28
その他の筋骨格系及び結合組織の疾患	1.1	1.4	0.79	0.10	30.0	46.7	22.2	35.8	0.62	14.7	24.0	0.61
XIV 腎尿路生殖器系の疾患	4.1	5.1	0.80	0.60	133.3	121.6	100.6	95.0	1.06	67.9	66.3	1.02
糸球体疾患及び腎系細管間質性疾患	0.2	0.5	0.40	0.00	4.6	6.6	3.4	5.4	0.63	2.1	4.1	0.51
腎不全	1.5	1.7	0.88	0.20	66.2	52.2	48.4	39.1	1.24	32.1	26.5	1.21
尿路結石症	0.0	0.1	0.00	0.00	2.5	3.4	1.5	2.4	0.63	1	1.5	0.67
その他の腎臓系の疾患	1.1	2.0	0.55	0.00	18.5	27.7	15.4	23.4	0.66	11.2	17.7	0.63
前立腺肥大(症)	1.1	0.7	1.57	0.10	29.6	22.7	24.5	18.6	1.32	17.4	13.0	1.34
その他の男性生殖器系の疾患	0.0	0.0	0.00	0.00	3.2	1.8	1.5	1.3	1.15	0.9	0.8	1.13
月経障害及び閉経期過期障害	0.0	0.0	0.00	0.00	2.1	1.5	1.4	0.9	1.56	0.8	0.5	1.60
乳房及びその他の女性生殖器系の疾患	0.1	0.1	1.00	0.20	6.6	5.8	4.5	3.9	1.15	2.5	2.3	1.09
XV 妊娠、分娩及び産じょく	-	0.0	0.00	0.10	0.0	0.0	-	0.0	0.0	-	0.0	0.0
流産	-	0.0	0.00	-	0.0	0.0	-	0.0	0.0	-	0.0	0.0
妊婦高血圧症候群	-	0.0	0.00	-	0.0	0.0	-	0.0	0.0	-	0.0	0.0
単胎自然分娩	-	0.0	0.00	-	0.0	0.0	-	0.0	0.0	-	0.0	0.0
その他の妊娠、分娩及び産じょく	-	0.0	0.00	-	0.0	0.0	-	0.0	0.0	-	0.0	0.0
XVI 周産期に発生した病態	-	0.0	0.00	-	0.0	0.0	-	0.0	0.0	-	0.0	0.0
妊婦及び胎児養育に関連する障害	-	0.0	0.00	-	0.0	0.0	-	0.0	0.0	-	0.0	0.0
その他の周産期に発生した病態	-	0.0	0.00	-	0.0	0.0	-	0.0	0.0	-	0.0	0.0
XVII 先天奇形、変形及び染色体異常	0.0	0.1	0.00	0.00	2.0	3.0	1.3	2.3	0.57	0.9	1.5	0.60
心臓の先天奇形	-	0.0	0.00	-	0.2	0.2	1.00	0.1	1.00	0.1	0.1	1.00
その他の先天奇形、変形及び染色体異常	0.0	0.1	0.00	0.00	1.8	2.8	0.64	1.2	2.2	0.55	0.8	1.5
XVIII 症状、徴候及び異常臨床所見・異常検査所見で他に分類されないもの	1.5	2.5	0.60	0.10	34.0	54.8	27.1	44.7	0.61	18.8	32.0	0.59
XIX 摂食、中毒及びその他の外因の影響	5.6	8.4	0.67	0.50	104.7	104.9	80.7	88.2	0.91	55.8	66.9	0.83
骨折	2.9	6.0	0.48	0.10	45.9	56.9	37.8	50.0	0.76	28.1	40.1	0.70
頭蓋内損傷及び内臓の損傷	0.2	0.3	0.67	0.00	1.4	3.4	1.2	3.0	0.40	1	2.4	0.42
熱傷及び曝露	0.0	0.0	0.00	-	1.6	1.3	1.23	1.2	1.0	0.8	0.7	1.14
中毒	0.0	0.0	0.00	0.10	0.5	1.6	0.31	0.4	1.2	0.33	0.3	0.8
その他の損傷及びその他の外因の影響	2.4	2.0	1.20	0.30	55.3	41.8	40.1	33.1	1.21	25.7	22.9	1.12
XXI 健康状態に影響を及ぼす要因及び保健サービスの利用	11.1	0.3	37.00	2.20	301.7	6.3	47.89	226.9	5.4	42.02	149.7	4.0
健康者に対する検査・健康診断(査)・管理	1.1	0.0	0.00	0.30	41.3	0.0	27.4	0.0	0.0	16.8	0.0	0.0
予防接種	2.4	0.0	0.00	0.60	44.4	0.0	33.9	0.0	0.0	23.9	0.0	0.0
正常妊娠・産じょくの管理	-	0.0	0.00	-	0.0	0.0	-	0.0	0.0	-	0.0	0.0
歯の補綴	6.2	0.0	0.00	1.10	183.2	0.0	138.8	0.0	0.0	89	0.0	0.0
その他の保健サービス	1.4	0.3	4.67	0.20	32.8	6.3	26.8	5.4	4.96	20.1	4.0	5.03



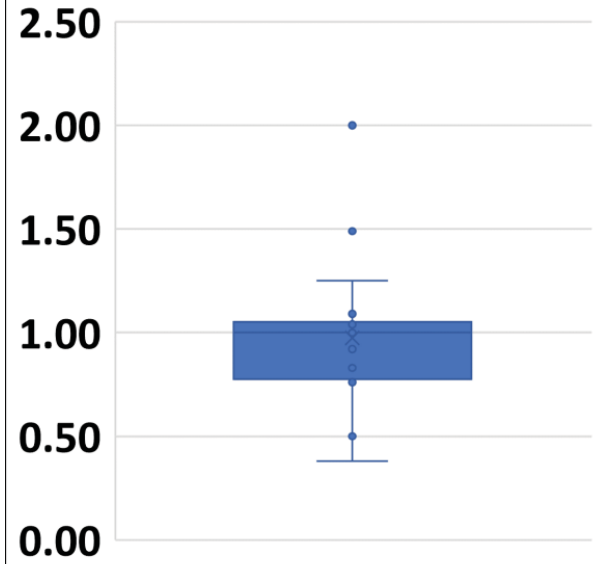




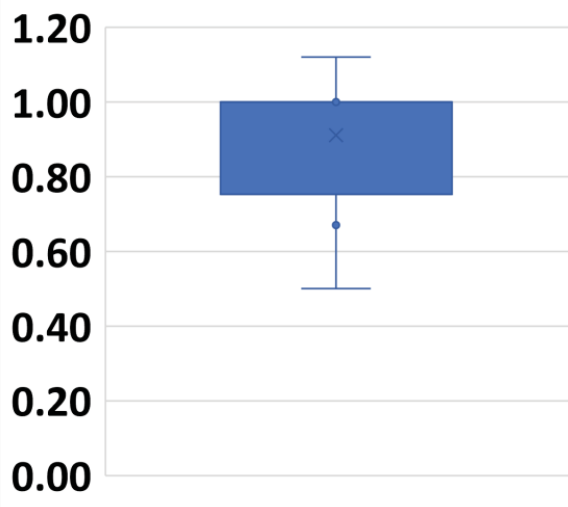
X III 筋骨格系及び結合組織の疾患



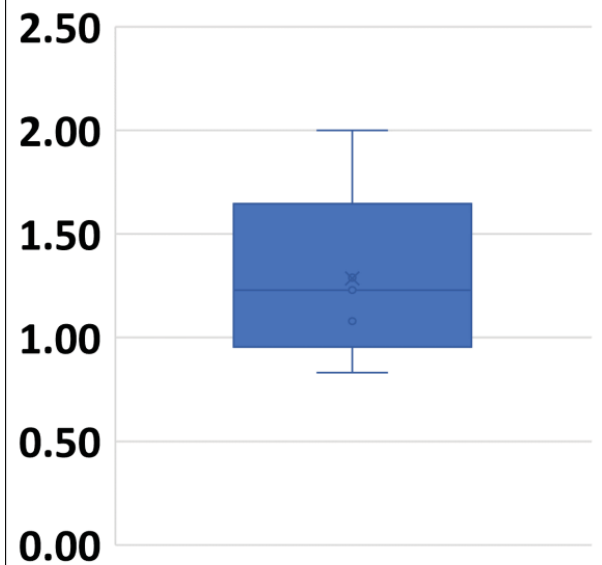
X IV 腎尿路生殖器系の疾患



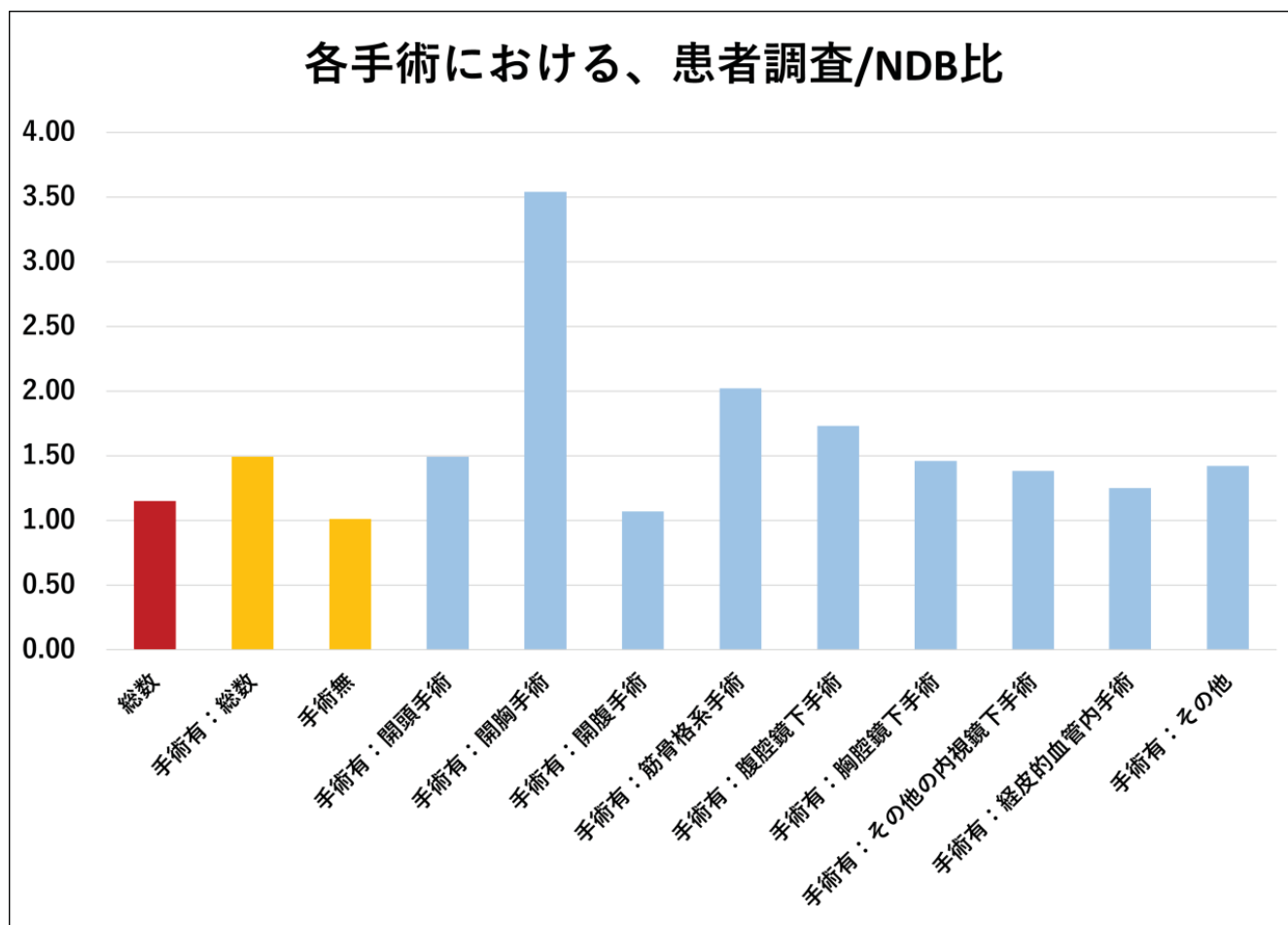
X V 妊娠、分娩及び産じょく



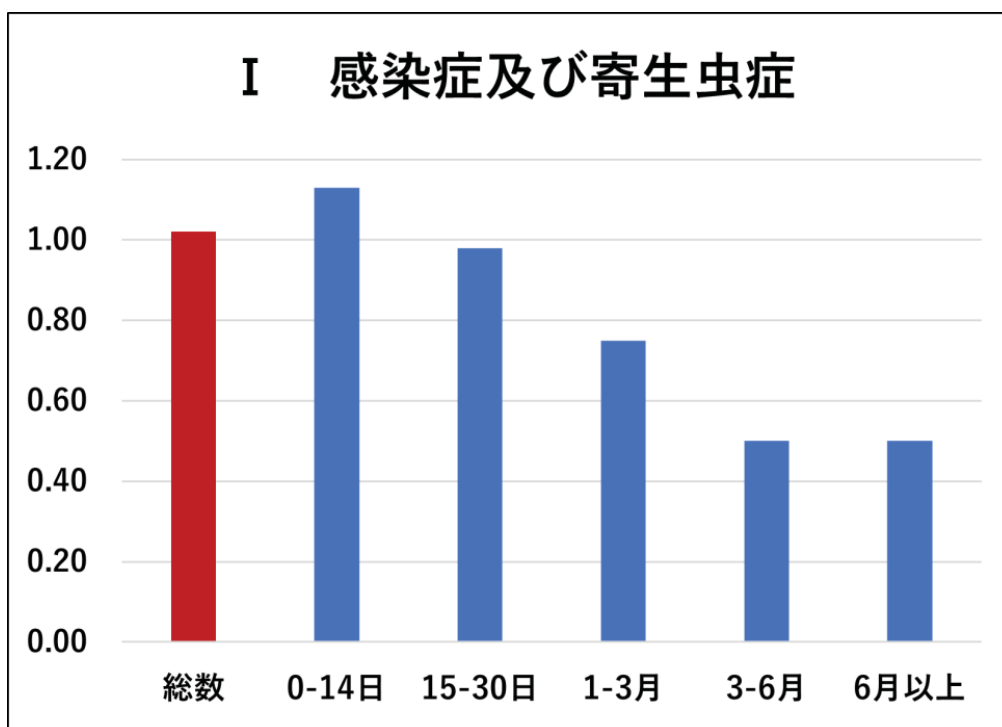
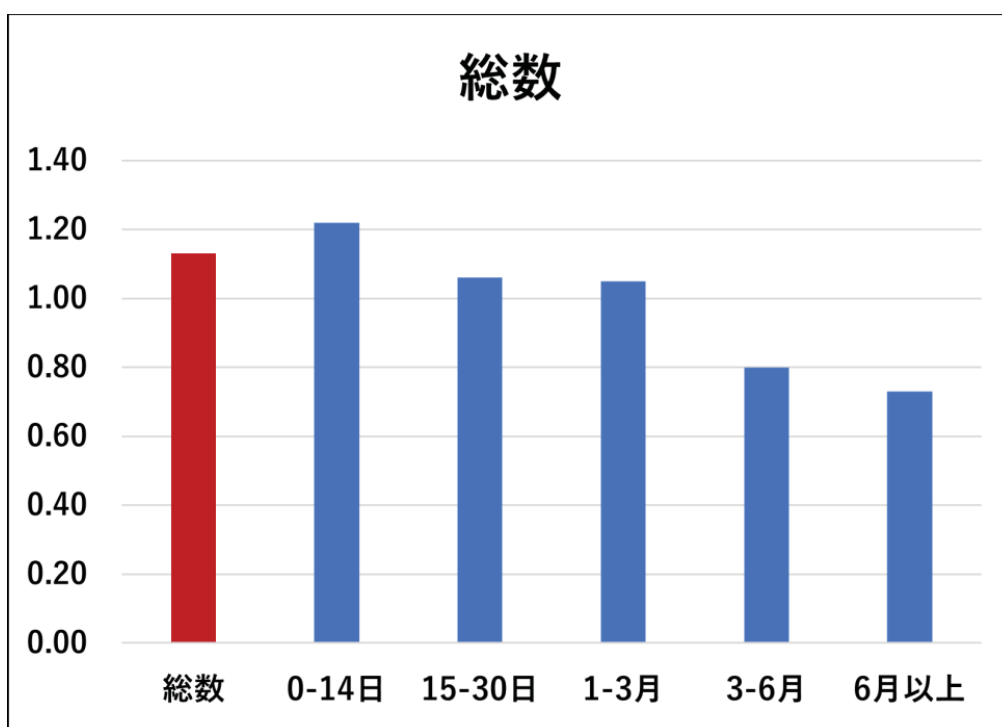
X VI 周産期に発生した病態

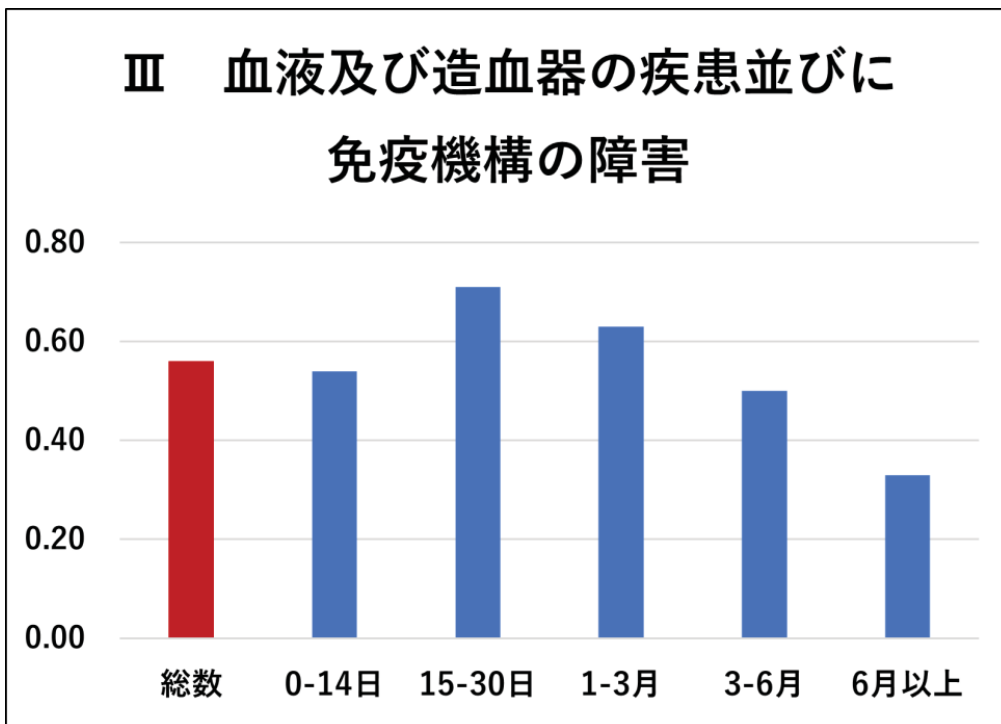
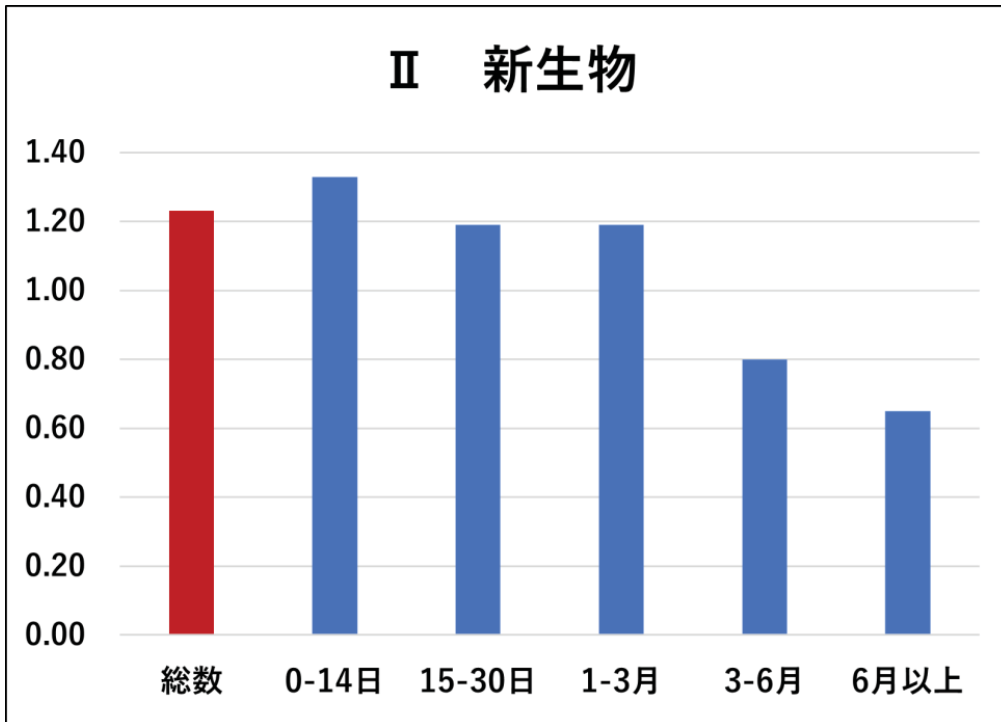


資料28：上巻第42表 各手術における患者調査/NDB比

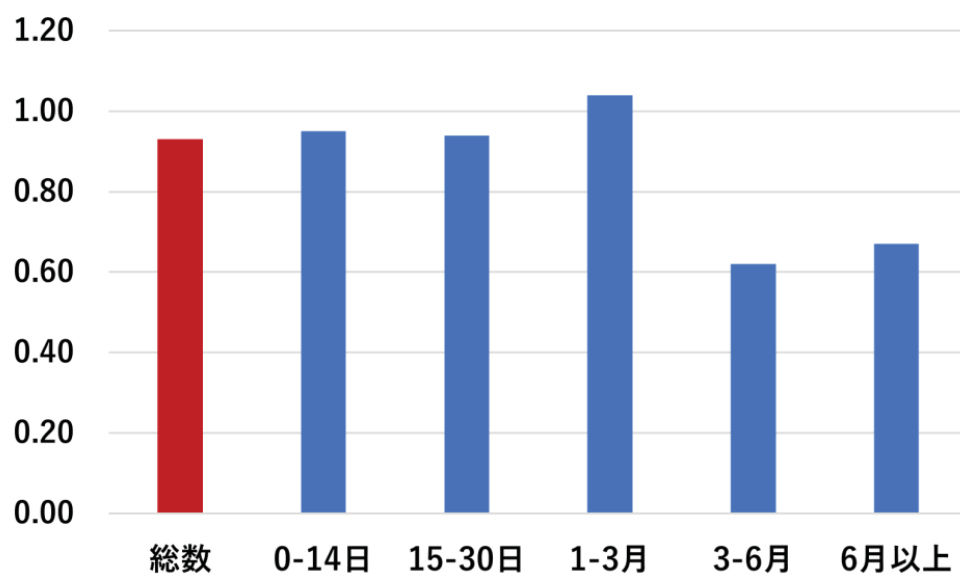


資料29：上巻第44表 各傷病章 在院日数分布

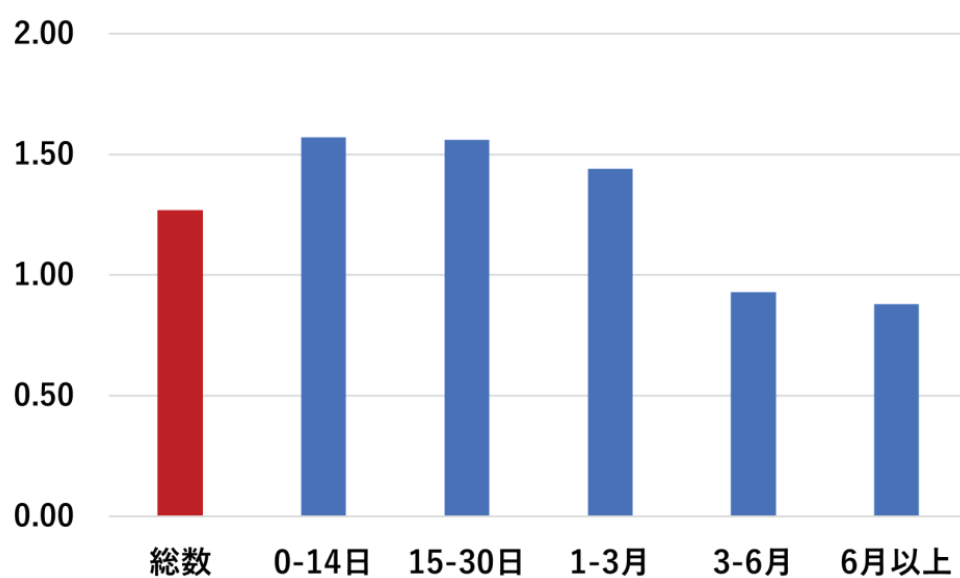


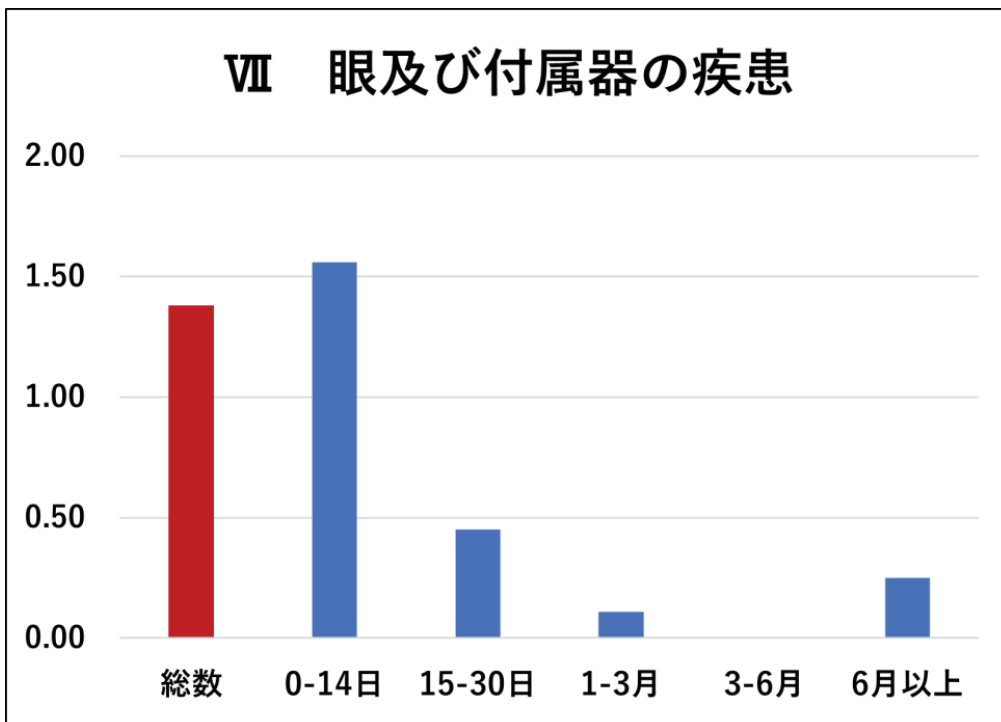
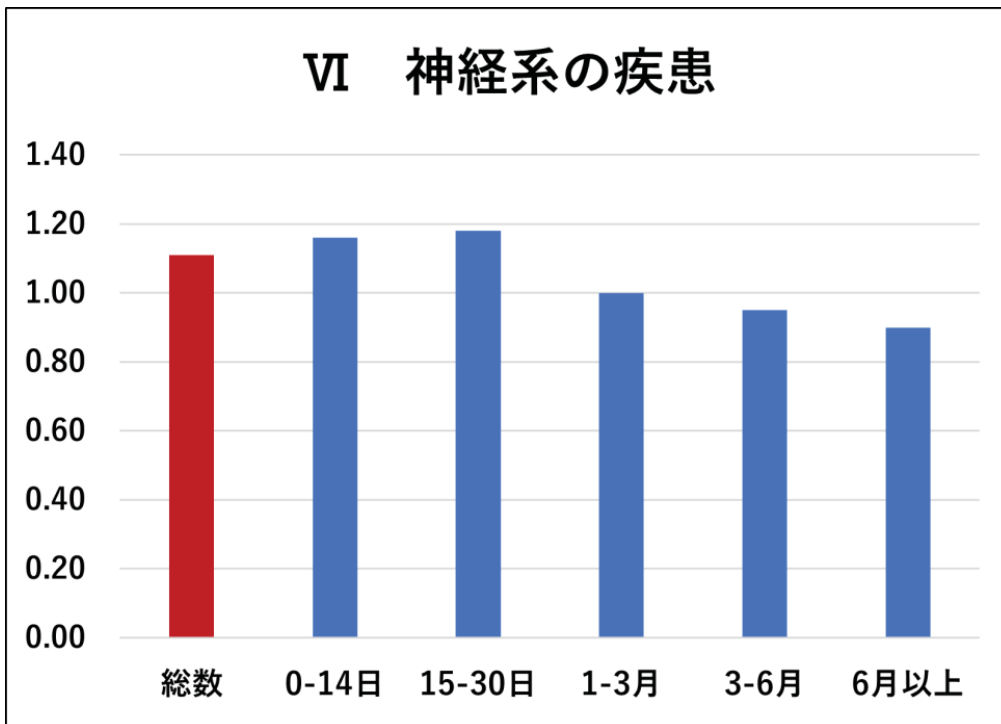


IV 内分泌, 栄養及び代謝疾患

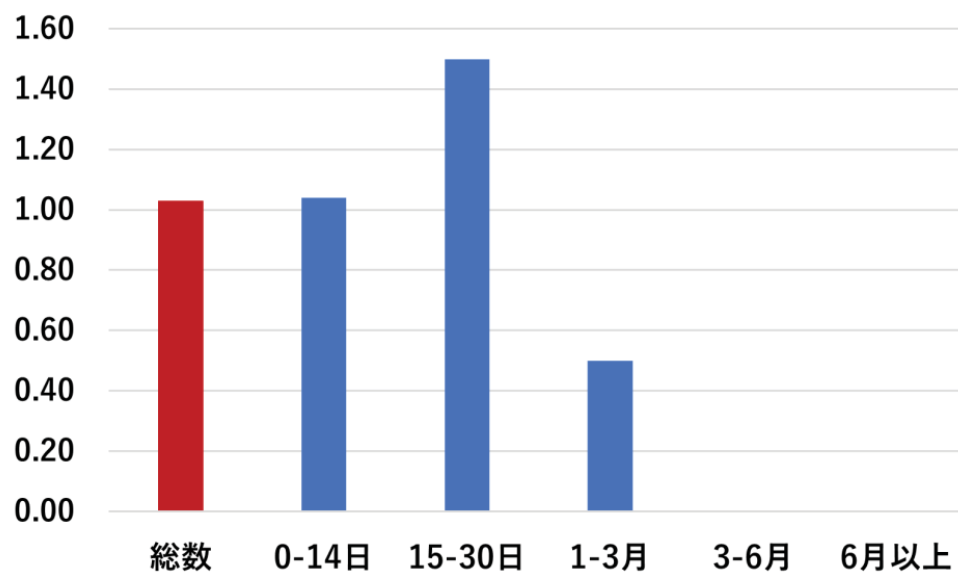


V 精神及び行動の障害

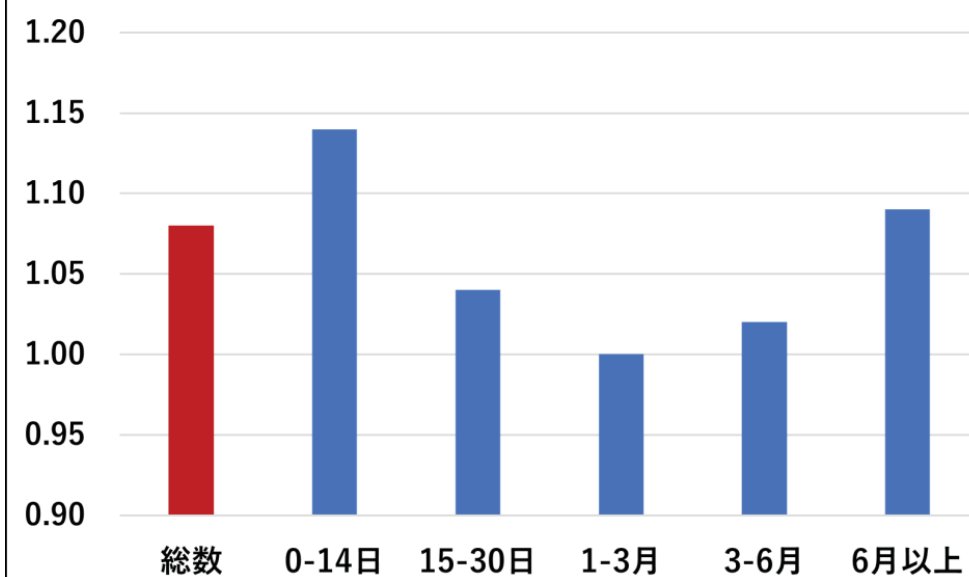


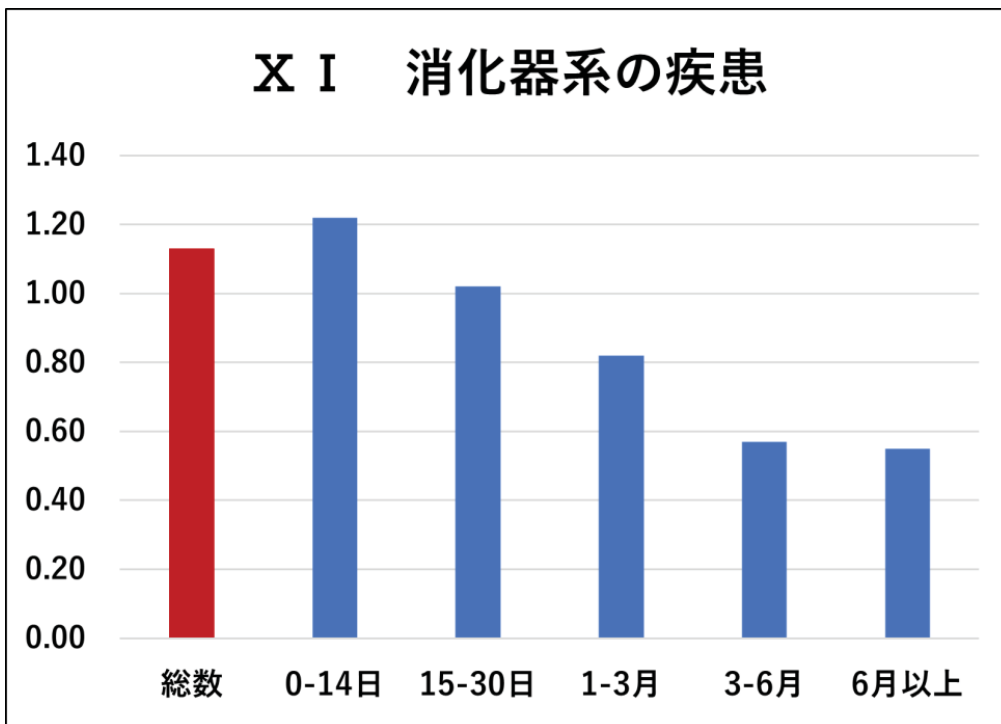
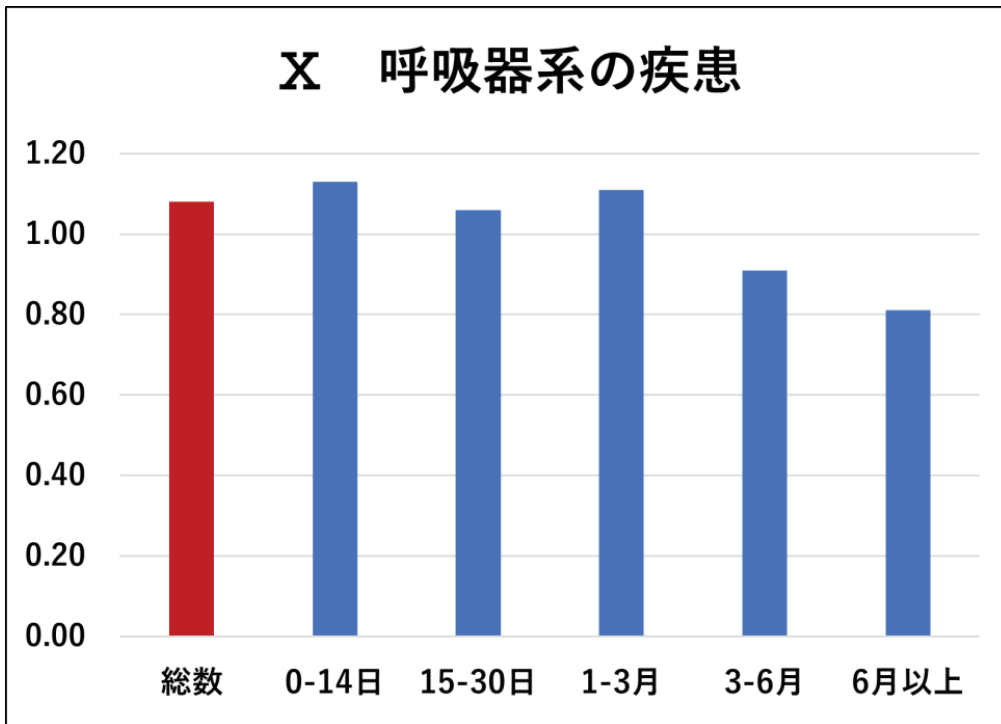


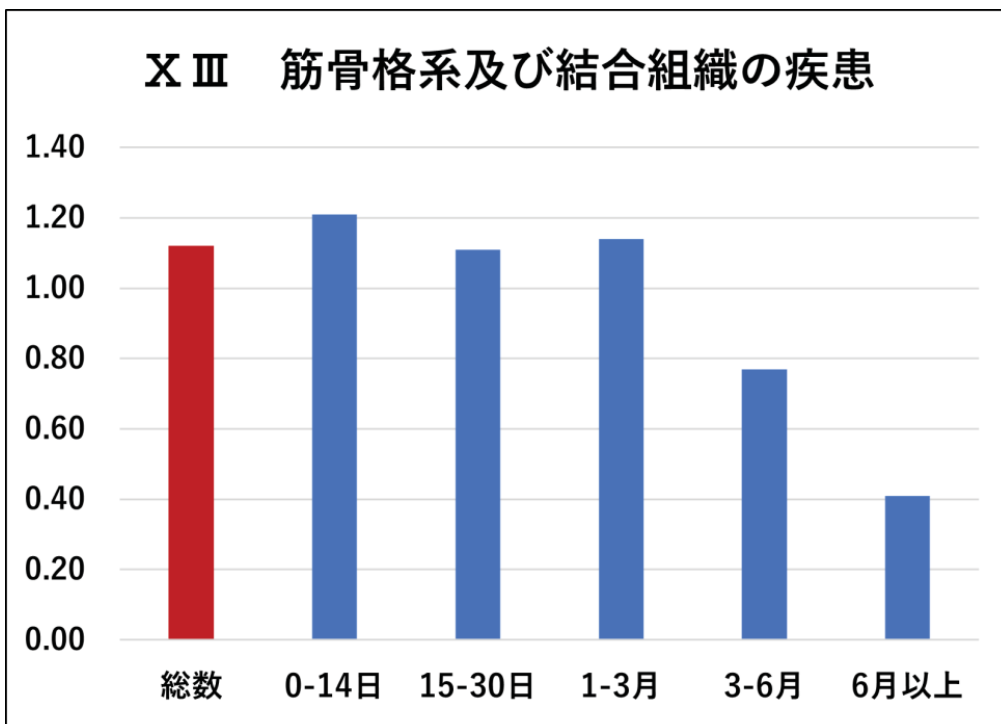
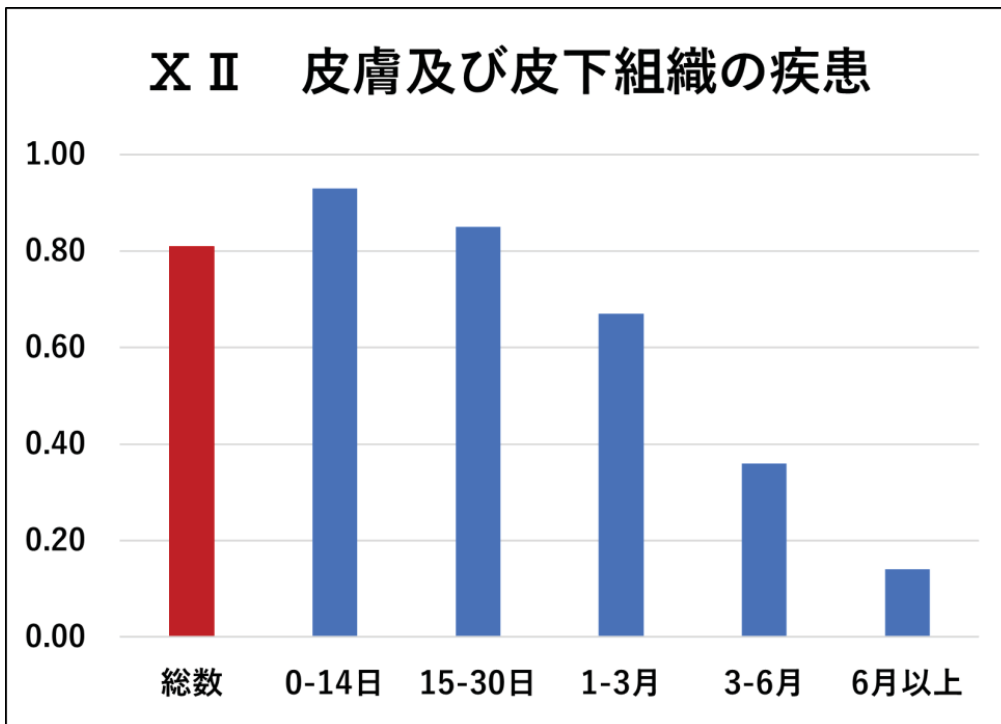
VIII 耳及び乳様突起の疾患

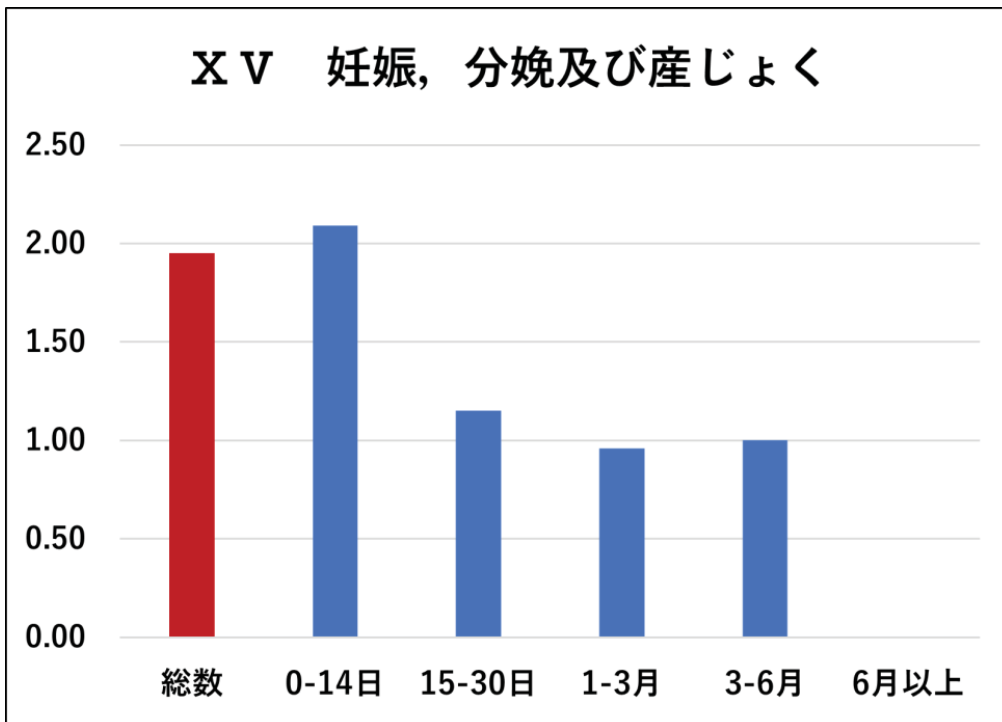
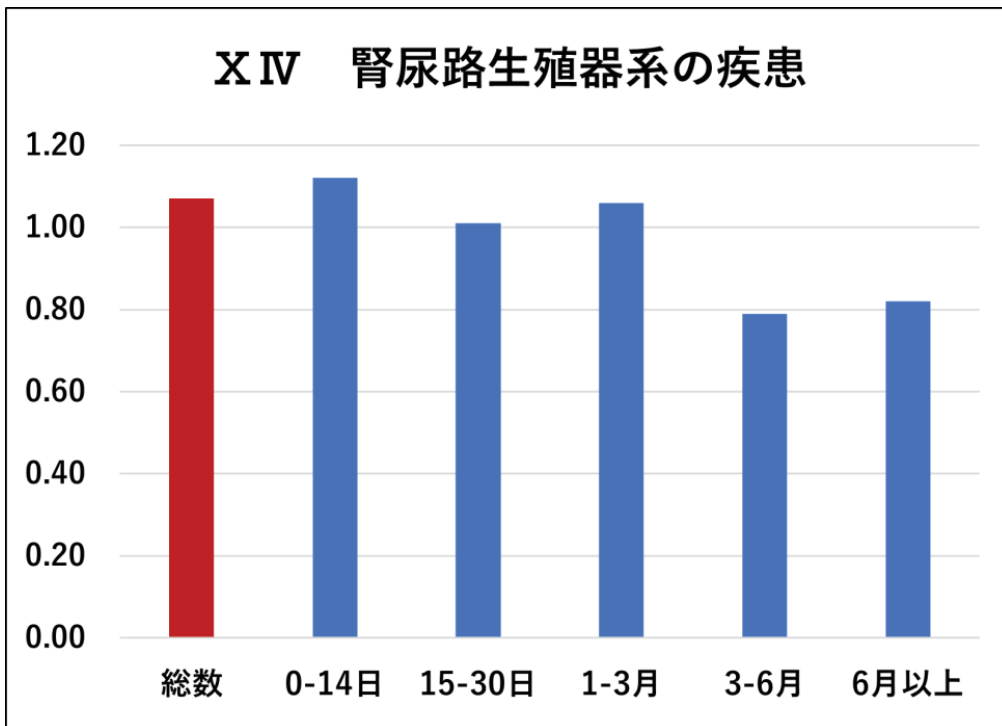


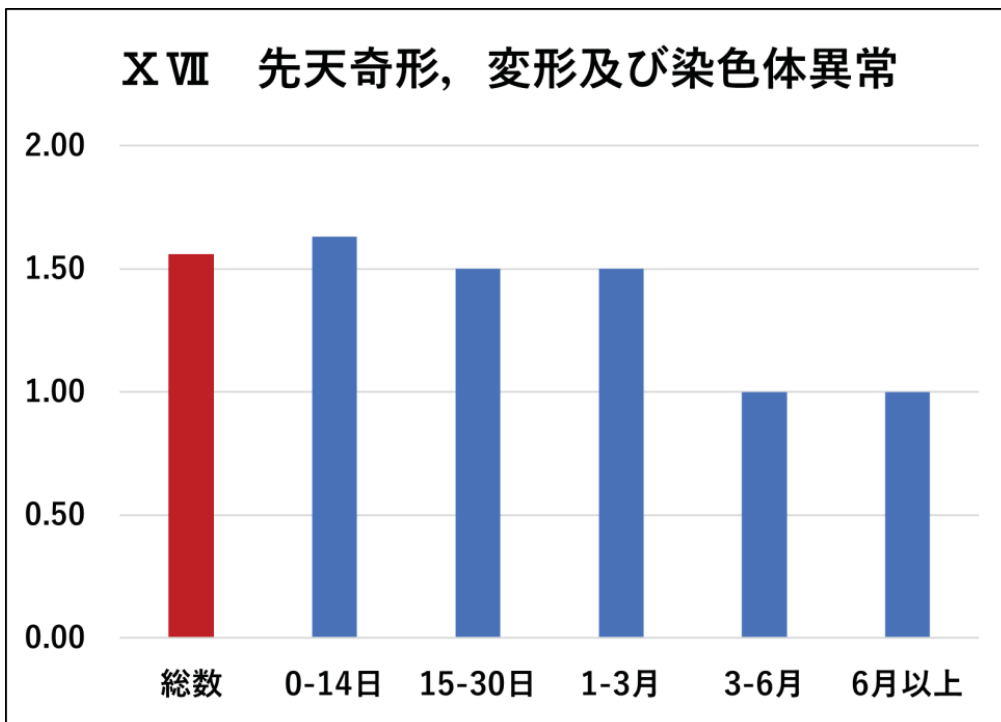
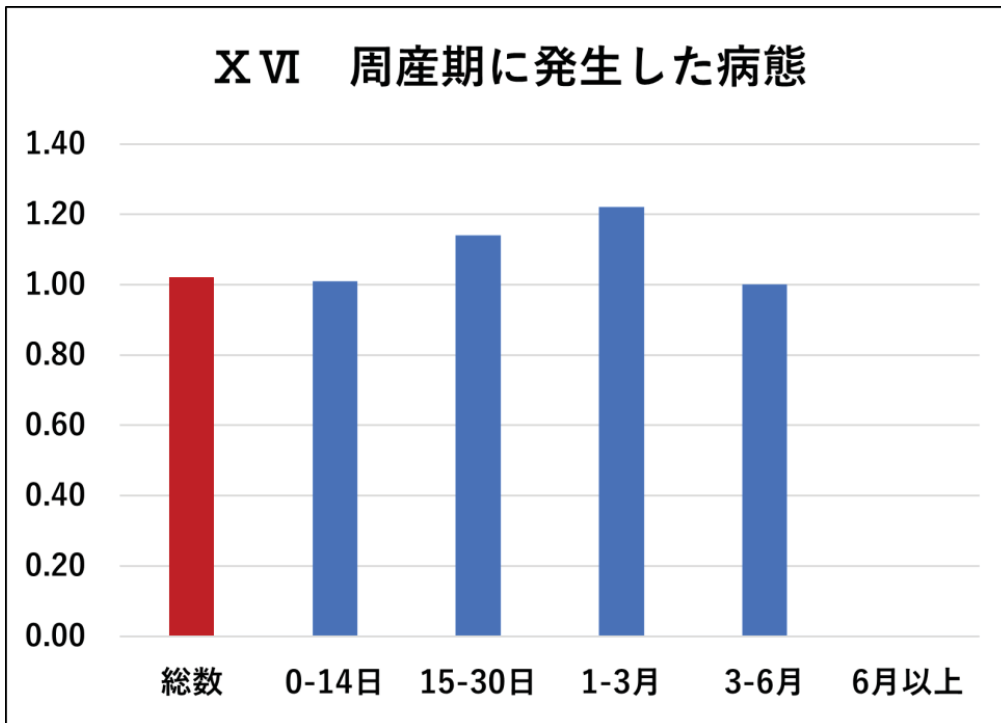
IX 循環器系の疾患



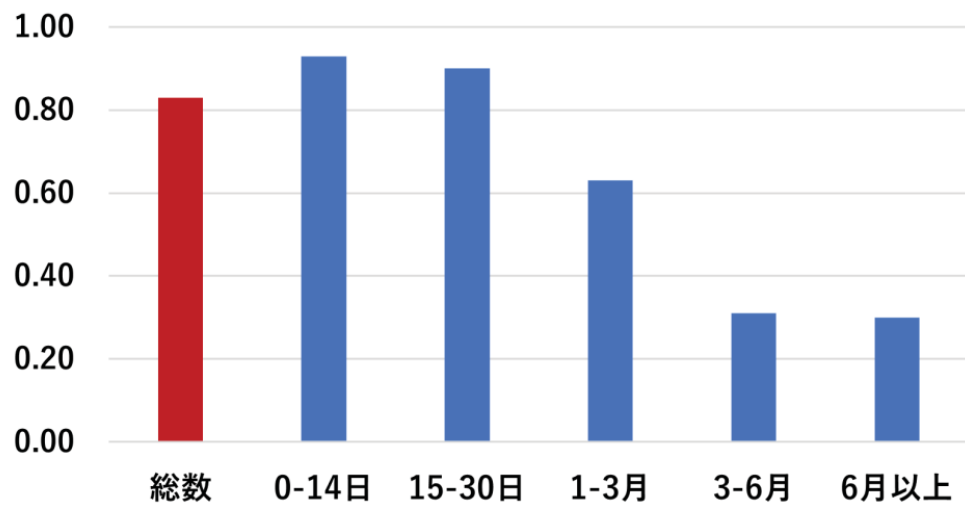




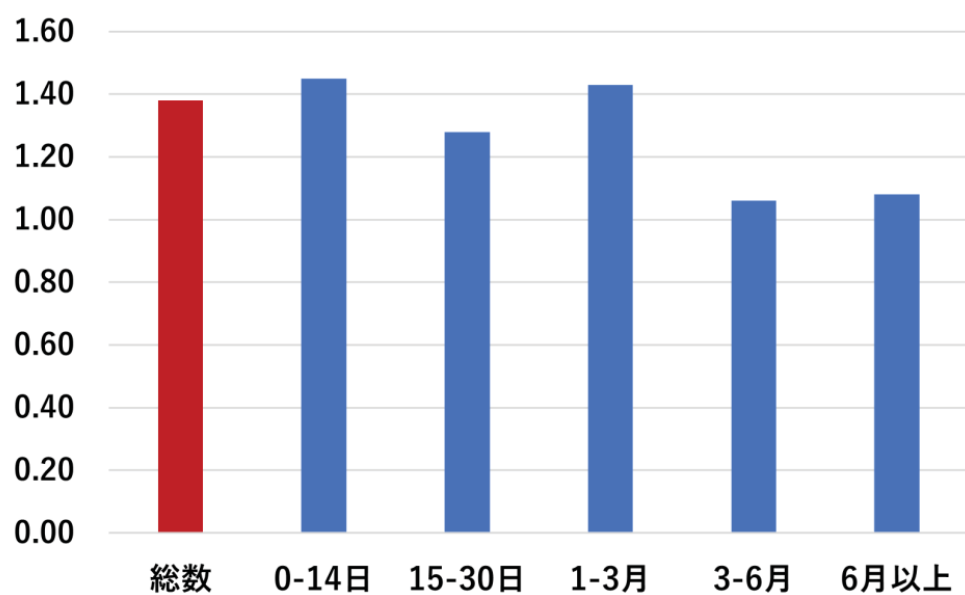




**XVIII 症状、徴候及び異常臨床所見・
異常検査所見で他に分類されないもの**



XIX 損傷、中毒及びその他の外因の影響



資料30： 閱覽第3表 入院外来別、各都道府県別
患者調査/NDB比

