

別添1

厚生労働行政推進調査事業費補助金
厚生労働科学特別研究事業

再生医療等安全性確保法における再生医療等のリスク分類・法の
適用除外範囲の見直しに資する研究

令和2年度 総括研究報告書

研究代表者 福井 次矢

令和3（2021）年 3 月

目 次

I. 総括研究報告

再生医療等安全性確保法における再生医療等のリスク分類・法の適用除外範囲の見直しに資する研究	1
---	---

別添資料	11
------------	----

II. 研究成果の刊行に関する一覧表	19
--------------------------	----

厚生労働行政推進調査事業費補助金（厚生労働科学特別研究事業）

総括研究報告書

再生医療等安全性確保法における再生医療等のリスク分類・法の適用除外範囲の見直しに資する研究

研究代表者 福井 次矢 聖路加国際大学 聖路加国際病院 院長

研究要旨：

本研究は、医療技術の進展に伴う再生医療等を取り巻く状況の変化等を勘案し、現在の再生医療等技術のリスク分類が適切であるか、法の適用除外範囲や各リスク階層の手続が適切であるかについて、当該技術のリスクと手続に係る負担等を比較衡量しつつ、専門的な見地から検討することを目的とした。第3種再生医療等医療技術のPRP利用に関しては、薬機法下で適応症を含む承認を取得した医療機器を適応の範囲内で利用する場合には、再生医療等安全性確保法の適用から除外することを提言した。現行のリスク分類の見直しについては、見直しに資する知見が集積した段階で、改めて検討を行うのが望ましい。新規医療技術としてエクソソーム等について科学的な観点から検討を行った結果、その定義や有用性について現時点で明確ではなく、また再生医療等安全性確保法の対象である細胞治療に分類されるものではないことから、法の対象範囲に含める必要があるとは結論づけられなかった。

研究分担者

松山晃文	藤田医科大学・医学部医学科再生医療学講座・教授（～R2/7/31） 大阪はびきの医療センター・次世代創薬創生センター長（R2/8/1～）
掛江直子	国立成育医療研究センター・生命倫理研究室/小児慢性特定疾病情報室・ 室長/スーパーバイザー
岡田 潔	大阪大学・医学系研究科 産学連携・クロスイノベーションイニシアティブ・ 特任准教授
梅澤明弘	国立成育医療研究センター研究所 副所長/再生医療センター長
紀ノ岡正博	大阪大学・大学院工学研究科・教授
森尾友宏	東京医科歯科大学・大学院医歯学総合研究科・教授
中原 貴	日本歯科大学・生命歯学部発生・再生医科学講座・教授
藤原康宏	独立行政法人医薬品医療機器総合機構・再生医療製品部等審査部・ 審査役補佐
黒田 享	株式会社ジャパン・ティッシュ・エンジニアリング・信頼性保証部・部長

A. 研究目的

再生医療等安全性確保法施行後5年の見直しに向けた検討が、昨年7月から5回に渡って厚生科学審議会再生医療等評価部会で行われた。法では現在、再生医療等をリスクごとに第1種再生医療等技術、第2種再生医療等技術、第3種再生医療等技術と分類し、再生医療等提供基準の遵守や再生医療等提供計画の提出などの規制をかけている。具体的には、第1種再生医療等技術として、胚性幹細胞、人工多能性幹細胞や、遺伝子を導入する操作を行った細胞、投与を受ける者以外の人の細胞に培養その他の加工を施したものをを用いる医療

技術と定め、第2種再生医療等技術としては、培養した幹細胞・細胞や細胞の相同利用ではないものをを用いる医療技術、第3種再生医療等技術としては、多血小板血漿（PRP）を用いた医療技術（相同利用のもの）など、第1種・第2種以外の再生医療等医療技術と定めている。昨年7月から厚生科学審議会再生医療等評価部会で行われた、再生医療等安全性確保法施行後5年の見直しに向けた議論において、医療技術の進展に伴う再生医療等を取り巻く状況の変化等を勘案し、現在の再生医療等技術のリスク分類が適切であるか、法の適用除外範囲や各リスク階層の手続が適切であるかに

ついて、当該技術のリスクと手続に係る負担等を比較衡量しつつ、専門的な見地から検討すべきである、との提言がなされた。

この提言に応えるべく、再生医療等のリスク分類・法の適用除外範囲について、現在得られている知見や法の運用状況に照らし、法の見直しを適切に行うための研究を行う。加えて、国内外の再生医療・細胞治療にかかるFDAなど規制当局と民間企業とのconflictについても調査し、欧米で再生医療の課題とされている点を詳らかにし、その課題を克服すべく改定した我が国リスク分類の考え方を国内外に示す。

B. 研究方法

法改正にむけたリスク分類改定およびその可否にかかる論点は

1) 薬事既承認医療機器を用いて調製される特定細胞加工物・PRPを用いた再生医療等技術の取り扱い

2) 保険収載された再生医療等技術の取り扱い

3) 他家細胞を用いた医療技術その他の再生医療等技術の取り扱いおよび新規に定めるべき医療技術

である。

これら論点について、公知情報などの調査取りまとめ、Stakeholder へのヒアリング等を経て報告を取りまとめた。

薬事既承認医療機器を用いて調製される特定細胞加工物・PRPを用いた再生医療等技術の取り扱い

再生医療等安全性確保法下で行われている再生医療等提供計画において使用されている既承認医療機器に関し、薬事承認において対象疾患や使用方法が限定されているものについて、承認の範囲内で用いた場合にも認定再生医療等委員会にて審査する必然性があるか否かを検討するため、その審査報告書を渉猟し、感染症伝播リスクの観点から情報を整理する。これをもとに、再生医療学会、FIRM など関連団体からヒアリングを行った。上記医療機器承認の範囲内で用いて再生医療等が提供される場合に法の適用を除外しても安全性が確保できるか否か、また法の適用範囲としたまま第4種再生医療等技術というカテゴリーを新たに設け、手続を緩和できる程度のリスクと判断しうるか、班会議で議論を行った。

次いで上記以外や、既承認医療機器を用いずに製造されるPRPを用いた再生医療等技術については、第4種再生医療等技術というカテゴリーを新

たに設け、手続を緩和することが合理的であるか検討するための基礎資料として第3種再生医療等技術に相当する国内外の公刊論文について調査し、特に感染症の伝播リスクなど安全性の観点から、CPCの基準を緩和しうるか、緩和しうる場合のその根拠について調査する。これをもとに、再生医療学会、FIRM など関連団体からヒアリングを行い、班会議で討議を行った。

保険収載された再生医療等技術

保険収載された再生医療等技術に関し、法の適用を除外すべきか、法の適用範囲内としたまま第4種再生医療等技術というカテゴリー等を新たに設け、手続を緩和することで対処するのが合理的であるか、医事法体系内で齟齬が生じるかを含め、調査を行う。特に、すでに保険収載されている細胞をもちいた医療技術に関し、法から除外されているのか、除外されている場合にはその科学的論拠を調査する。これら調査に加え、再生医療学会、造血幹細胞移植学会、臓器移植学会、組織移植学会など関連団体からヒアリングを行い、班会議で討議を行う。

他家細胞を用いた医療技術その他の再生医療等技術の取り扱いおよび新規に定めるべき医療技術

上記の他、他家細胞を用いた医療技術や、その他の再生医療等技術について、リスク分類を見直すことを妥当とする公知情報があるか調査した。これら調査を踏まえ、再生医療学会、FIRMなど関連団体からヒアリングにてエビデンス提示を依頼した。班会議でそれらエビデンスが科学的合理性を首肯できるものか討議を行うとともに、どのようなエビデンスがあれば他家細胞を用いた再生医療等技術のリスク分類を下げるができるのか、また研究と診療に切り分けての議論も含め検討を行った。

C. 研究結果

本特別研究班では、令和2年7月より再生医療等安全性確保法の1)適用範囲、及び手続きの見直し、2)リスク分類の見直し、並びに3)新規医療技術への対応の3点について、8回にわたる班会議にて検討した。

1)適用除外範囲および手続きの緩和についての検討

薬機法下で承認を取得あるいは認証を受けている医療機器を用いて調製された細胞を移植する技術に関し、再生医療等安全性確保法の適用から除外することが可能かどうかについて、法施行からの5年間に最も多くの施設数と件数が報告され、

知見が集積している PRP を用いた技術を足がかりに検討を行った。

【PRP を用いた技術の国内外の状況について】

まず、我が国における提供状況に関して渉猟する。PRP 提供に関する再生医療等安全性確保法下の定期報告総数は平成 31 年 3 月末時点で全再生医療等技術 3835 件中、2328 件 (60.7%) であった。PRP を用いた再生医療等技術のリスク分類別の内訳は、第 1 種が 0%、第 2 種が 5.2%、第 3 種が 94.8% であり、大部分が第 3 種再生医療等技術における治療として提供されている。第 3 種の PRP 移植の提供のためとみられる届け出を行っている国内の医療施設数は令和 2 年 9 月 28 日時点で 1,743 施設あり、うち半数以上の施設が歯科である。

次いで海外の状況を俯瞰する。PRP に関連する論文は令和 2 年 9 月 23 日時点で 12,272 件であり (PubMed 検索。基礎研究含む)、多種多様な疾患等に対する PRP の論文が報告されている。PRP を用いた臨床研究・治験の実施状況について、臨床研究ポータルサイト (ClinicalTrials.gov) には 2020 年 9 月 23 日時点までに、587 試験が登録されており、整形外科領域、創傷治癒に関連する臨床研究・治験の比率が高い。

以上の国内外の状況に基づき、PRP を用いた再生医療等の提供が多く行われている歯科及び整形外科領域を例示的に参考として議論を進めることとした。

【歯科領域における PRP を用いた治療の現状について】

歯科領域では、創傷治癒や疼痛緩和等を目的とし、抜歯、歯科インプラント、歯の移植、歯周外科治療の欠損部に PRP を移植することが多い。また塩化カルシウム又は自己トロンビンと混合して移植するほか、自家骨若しくは人工骨又はアパタイト等と混合してから投与するケースが多い。歯科領域における PRP を用いた医療行為は国内で 2000 年頃から実施されており、再生医療等安全性確保法の施行後も数千を超える投与が実施されている。

歯科領域における PRP 療法の科学的妥当性に関し、ClinicalTrials.gov の登録・報告状況を鑑みると、臨床研究・治験によるエビデンスの構築は不十分である。したがって、歯科領域で提供される PRP 療法の有用性を検証するための仕組みの在り方と、法体系内の当該仕組みの実現性については今後検討を要する。

一方、再生医療等安全性確保法の施行 5 年間で歯科領域の PRP 提供に伴う重篤な有害事象および疾病等は報告されておらず、PRP の安全性に大きな問題はないものとある程度の蓋然性をもって推定される。

【整形外科領域における PRP を用いた治療の現状について】

整形外科領域でも創傷治癒や疼痛緩和等を目的として PRP が投与されているが、歯科領域とは異なり、整形外科領域で提供される PRP は、調製方法に基づく成分濃度の差異により、白血球濃度が低い LP-PRP (Leucocyte Poor : LP)、白血球濃度が高い LR-PRP (Leucocyte Rich : LR)、LR-PRP を脱水処理した PRP である APS (Autologous Protein Solution) に分類される。

我が国における整形外科領域での再生医療等提供に関し、第 2 種あるいは第 3 種の PRP 療法の提供のためとみられる届け出を行っている国内の医療施設数は、令和 2 年 8 月時点でそれぞれ 246 施設、353 施設であった。整形外科領域の PRP は、肩、肘、膝、手、足といった関節及び筋、腱、靭帯といった軟部組織に対して投与されている。海外では変形性関節症に対する PRP の有効性検証の目的で、様々なランダム化比較試験 (RCT) が行われていて、その多くが日本で保険適用が認められているヒアルロン酸注射よりも高い有効性を示したとされる。また、米国整形外科学会 (American Academy of Orthopedic Surgeons) による診療ガイドラインでも、ヒアルロン酸より PRP の推奨度が高く評価されている。

一方、安全性に関しては、文献あるいは疾病報告等によれば、整形外科領域の PRP 提供に伴う有害事象として、穿刺部位の疼痛や炎症、神経障害、反応性の関節炎、筋や腱の断裂、化膿性関節炎の発症が報告されている。これらの有害事象を考慮すると、整形外科領域の PRP 療法の安全性に影響を与える因子として、前述の PRP の調製方法よりも、投与部位の違いがより重要な可能性があるとの議論がなされた。例えば、体表からの距離が近く浅い組織に投与する場合は手技の難易度やリスクは低い、股関節等体表からの距離が深く深い関節に投与する場合には手技の難易度やリスクが高いと考えられる。したがって、整形外科領域で提供される PRP 療法のリスク評価は、投与部位や手技の指標を加味して行うべきとの提言もなされた。しかしながら、現在のところ、部位ごとのリスク評価ができるほどのデータは蓄積されておら

ず、厚生労働省にこれまで報告された PRP を用いた治療技術関連の疾病等報告において、第 3 種再生医療等として提供された整形外科治療の報告はない。今後の望ましい規制の在り方を検討するにあたり、投与部位を加味したリスク評価が可能となるようデータを集積し、エビデンスを構築することが期待される。

以上に加えて、整形外科領域では PRP をフリーズドライして、生細胞をなくしたものを投与する医療技術が用いられていることに留意が必要という問題提起もなされた。

【PRP 等を再生医療等安全性確保法の適用除外とすることについて】

再生医療等技術として提供された PRP 療法の大部分を占める歯科及び整形外科領域の現状を踏まえ、本特別研究班は、PRP を用いた技術のうち、リスク分類の最も低い第 3 種のものから法の適用除外を検討するべきであると判断した。

一方で、第 2 種再生医療等技術として提供される PRP や、PRP 以外の技術については、法の適用範囲からの除外を検討する上でその安全性について十分な知見が得られているわけではないが、現状のリスク分類を考慮し、後述する医療機器の認証・承認レベルに応じて、再生医療等安全性確保法で求められる手続きを緩和する可能性についての議論が行われた。

PRP の調製は、①薬機法下で適応症を含む承認を取得したクラスⅢ医療機器による調製、②適応症を含まず承認・認証を取得した医療機器による調製、③医療機器を用いない調製、が想定される。

薬機法下で適応症を含む承認を取得した医療機器で調製された細胞加工物(①)の移植にあつては、薬機法下で調製工程と用法用量が規定され、安全性、有効性、品質が十分に検証されている。また、製造販売承認後も製造企業による安全性情報の収集が実施され、安全性上の懸念が否定できない場合には市販後の使用成績調査が実施される。このような情報収集が義務付けられている場合は、再生医療等安全性確保法下での定期報告を求めなくとも、安全性と有効性に関する情報は十分に収集され、再生医療等安全性確保法による追加規制は必要ないと考えられる。しかしながら、現状の再生医療等安全性確保法におけるリスク分類においては、承認医療機器によって作製された細胞加工物とそれを投与する再生医療等技術はそれ自体のリスクに応じて第 1 種から 3 種まで分類されているため、例えば薬機法下で承認された医療機器

を用いて作製された細胞加工物を第 1 種再生医療等技術として提供する医療技術まで規制を外すためには、投与物及び技術としての安全性・有効性の科学的根拠について検討されなければならないという議論がなされた。上記の議論から、薬機法下で適応症を含む承認を取得した医療機器で調製された細胞を適応疾患の治療のために移植する技術に関しては、現状、安全性についての知見が集積していると判断できる技術(先述の第 3 種 PRP 技術)は、再生医療等安全性確保法の適用範囲から除外することは妥当であるとの結論に至った。

次いで、適応症を含まず承認・認証を取得した医療機器で調製された細胞加工物(②)の移植について議論を進めた。多くの場合クラスⅠ又はクラスⅡ(米国における 510(k)相当)として認証ないし承認を取得している場合である。これらが再生医療等安全性確保法の適用除外となりうるかに関して検討した。適応症を取得していない血液成分分離キットを用いて調製された PRP 移植技術を再生医療等安全性確保法の適用外とした場合には、血液成分分離以外の工程が薬機法と再生医療等安全性確保法のいずれからも規制を受けないこととなるため、安全性確保が不十分になるとの懸念が表明された。認証・承認を取得していることから一定程度の安全性は確保されていると想定はされるものの、適応症が設定されていないということでは有効性が検証されていないということであり、適応症を含まず承認を取得した医療機器で調製された細胞加工物(②)の移植については、再生医療等安全性確保法の適用から除外することは望ましくないとの結論に至った。

最後に、医療機器(未承認医療機器を含む)を用いずに調製された細胞加工物(③)の移植に関して検討した。例えば PRP 調製については、血液成分分離以外の工程に加え、血液成分分離工程に関しても規制を受けないこととなる。無菌性等の安全性、目的とする細胞加工物が正しく調製されているかどうかという品質の担保を含め、科学的妥当性について個別に議論する必要があることから、この場合も再生医療等安全性確保法の適用から除外とすることは望ましくないとの結論に至った。

なお、適応症を含まず承認を取得した医療機器で調製された細胞加工物(②)については、血液成分分離工程以外にもプロトコルが整備され、科学的妥当性が示されれば、また医療機器(未承認医療機器を含む)を用いずに調製された細胞加工物(③)であっても、将来的に安全性、妥当性に関

して十分な情報が得られれば、再生医療等安全性確保法の適用から除外することを否定するものではない。つまり、これらは、法施行後に広く受容されることとなった科学的知見及び法運用により蓄積された安全性及び妥当性にかかるエビデンスがまだまだ十分ではない、ということでもある。

【再生医療等安全性確保法の適用範囲の見直し、および手続きの緩和についてのまとめ】

以上の議論から、本特別研究班では、薬機法下で適応症を含む承認を取得している医療機器をその適応の範囲内で用いて、PRPを第3種再生医療等技術として提供する場合には、法の適用から除外することを提案する。これ以外の再生医療等技術については、現状のリスク分類や医療機器の認証・承認レベルを踏まえ、再生医療等安全性確保法で求める手続きの見直しが可能ではないかという議論がなされたが、具体的な方法については、継続的な検討が必要とされた。

2) リスク分類についての検討

法においては、再生医療等技術をリスクに応じて第1種から第3種の三段階に分類し、リスクに応じた手続きを課している。第1種再生医療等技術については、iPS細胞やES細胞、他家細胞を用いた医療技術、ex vivo 遺伝子治療等、第2種再生医療等技術については、自家体性幹細胞や細胞の相同利用ではない医療技術等、第3種再生医療等技術については、上記以外の技術が該当する。法施行後、5年が経過しており再生医療等の研究の進展等により、再生医療等技術に伴うリスクの程度等が明らかとなってきた技術もあること等から、①他家細胞を用いた再生医療等技術のリスク分類、及び②再生医療等技術の対象臓器・投与経路によるリスク評価について、法の適用範囲を見直す必要や法で求める手続きを簡素化することに合理性があるかどうかにつき、検討を行うこととした。

① 他家細胞を用いた再生医療等技術のリスク分類について

【検討内容】

非自己由来細胞を用いた再生医療等技術については、現状、第1種再生医療として定義されている。【参考資料1】再生医療等を促進する観点からは、自己由来の細胞を用いる技術と比べ製品の開発に繋げやすく普及性に富んでいることから、日本再生医療学会や企業団体は、より迅速に実用化するために、リスク分類や国の審査の運用を見直

すよう国に要望しているところである。

一方で、法における第1種再生医療等技術の定義としては、「人の生命及び健康に与える影響が明らかでない又は相当の注意をしても人の生命及び健康に重大な影響を与えるおそれがあることから、その安全性の確保等に関する措置その他のこの法律で定める措置を講ずることが必要なもの」とされていることから、本研究班においては、他家細胞を用いる再生医療等技術について、当該定義を念頭に施行後5年の再生医療等を取り巻く状況の変化等を確認した上で、リスク分類の見直しや運用の見直しが妥当であるかどうか検討を行った。

この検討に当たっては、前述の「承認医療機器を用いたPRP技術を利用した再生医療等について」の議論における基本的な考え方である、

- ・技術としての安全性と科学的妥当性
- ・細胞培養加工物、及びそれを作製するプロセスの安全性と科学的妥当性

との整合性を考慮しつつ、日本再生医療学会や企業団体からの要望、他家細胞を用いた再生医療等製品の臨床研究・治験の進捗状況や製造販売承認の状況等を踏まえ、他家細胞を用いた治療・研究のリスクについて科学的な側面から検討した。

他家間葉系幹細胞（以下、「他家MSC (Mesenchymal Stem Cell)」という。）については、既に再生医療等製品（JCRファーマ株式会社：テムセルHS®）が製造販売承認されていることから、まずは他家MSCを利用した再生医療等技術について、安全性が科学的に担保できるかどうかを確認した。

他家MSCを利用した再生医療等については、日本再生医療学会の要望書【別添資料】によれば、自己免疫疾患、消化器疾患、循環器疾患、神経疾患等さまざまな疾患に対し、国内外において多くの臨床研究・治験が開始され、有効性の確認の段階に進んでいるものが一定数存在し、テムセルHS®等すでに国内外で製造販売承認をうけ幅広い使用実績があるものもある。さらに、臨床研究を経て医師主導治験に移行した技術も存在していること等、個別の製品においては製品化のプロセスにおいて安全性や有効性についての知見が蓄積していることが確認された。

次いで、他家MSCに関連した臨床研究・治験の現状を把握するため、臨床研究・治験ポータルサイトであるClinicalTrials.gov及びWHOによるICTRP (International Clinical Trials Registry Platform) において、“Intervention”及び“Phase1-3”で設定、“Allogeneic”と

"mesenchymal"を key word として検索を行った。得られた試験を目視で精査し、ClinicalTrials.gov と ICTRP の重複を排除したところ、485 件の試験が登録されていた。これら 485 件のうち、Phase 1 が 112 件、Phase 1/2 が 200 件、Phase 2 が 126 件、Phase 2/3 が 16 件、Phase 3 が 31 件であり、探索相 (Phase 1、Phase 1/2、Phase 2) に該当するものが 438 件 (90.3%)、検証相 (Phase 2/3、Phase 3) に該当するものは 47 件 (9.7%) であった。

他家 MSC の検証相 (Phase 2/3、Phase 3) 試験及び承認事例について、米国では、EU ですでに承認されているクローン病成人患者における肛門周囲複雑瘻孔治療製品である Darvadstrocel (開発コード Cx601) が Phase 3 にあった。GVHD を適応症とする Mesoblast 社の Remestemcel-L

(Prochymal) は、我が国でテムセル HS®として製造販売承認をうけている一方、2020 年 10 月に FDA から承認を却下されている。EU では、クローン病成人患者における肛門周囲複雑瘻孔治療製品である Darvadstrocel は既承認であり、medac Gesellschaft für klinische Spezialpräparate mbH の Obnitix が GVHD を対象として Hospital Exemption^{注 1)}に記載され、2020 年より EU で Phase 3 試験が実施されている。オーストラリアでは、Mesoblast 社が慢性心不全に対して Prochymal と同じ同種 MSC である Rexlemestrocel-L

(Revascol) を用いて Phase 3 を実施したが有効性を提示できなかった。インドでは、stempeucel は Nontraumatic ischemic infarction of muscle でオーファン承認を取得済である。2020 年 8 月、DCGI は critical limb ischemia (CLI) due to Buerger's disease and atherosclerotic peripheral arterial disease で承認されている。Osteoarthritis や Type 2 diabetes mellitus with other specified complications で Phase 3 が実施されている。中国では Phase 3 に進んでいるのは GVHD のみであった。韓国では、Cartistem は軟骨再生で承認されており、アンテロゲン社の ALLO-ASC-DFU は糖尿病下肢潰瘍で Phase 3 試験が実施中である。我が国では、テムセル HS®は GVHD を適応症として承認されている。Phase 3 試験として登録されているのは、島根大学による Hypophosphatasia 及び ツーセル社による軟骨再生の 2 件であった。なお、武田薬品がクローン病成人患者における肛門周囲複雑瘻孔治療製品である Darvadstrocel の製造販売承認申請を行っている。このように、一部の MSC

や対象疾患については科学的な知見が集積されてきている。

一方で、再生医療等安全性確保法下で実施されている臨床研究は 3 件にとどまっており、全般的に、再生医療等安全性確保法において第 1 種のリスク分類を見直すにあたり「他家 MSC を利用した技術」に関して十分な知見が集積したとまでは言えないのが現状との認識にいたった。

適切に知見の蓄積がなされれば、他家細胞を用いた再生医療等技術のリスク分類についての見直しも検討可能であることから、安全性確保の観点から、細胞培養加工施設で製造される際のプロセスや投与物の品質の恒常性、均一性について、再生医療等の提供後においても定期的に確認できるように、細胞培養加工施設における定期報告の際に、例えば年間の特定細胞加工物の製造件数とそのうちの不適合の数等特定細胞加工物の品質について報告することが重要であるとの結論に至った。

注 1) Regulation (EC) No.1394/2007 Article 28 に規定された EMA による中央審査の除外規定。①非反復的に生産され、②同じ加盟国内の、③単一の病院において、④特定の患者に対する処方として用いられる、というすべてを満たす場合には中央審査とならない。

【他家細胞を用いた再生医療等技術のリスク分類の見直しについての提案】

再生医療等安全性確保法下で他家細胞を用いる再生医療等技術のリスク分類については、その安全性について科学的な根拠が明らかになったとは言えないことから、引き続き、第 1 種再生医療等技術として位置づけることが望ましいと考える。一方で、他家細胞を利用した技術において、安全性や有効性 (科学的妥当性) が一定程度確認された技術等については、法で求める第 1 種再生医療等技術の手続きの見直しについて検討することは妥当である。また、製造販売承認の課程で作製プロセスや技術として安全性や有効性が確認されたもの (e.g. テムセル HS®) や、保険収載に至る過程で技術としての安全性や有効性が確認されたもの (e.g. 臍島移植) のように、他の評価系において、一定の評価がされているものについては、その評価の度合いに応じ、国の審査等の手続きの合理化が可能かどうか、厚生労働省において検討をお願いしたい。

② 再生医療等技術のリスク評価の見直しについて

【検討内容】

第1回の班会議において、「クラス分類のあり方」について議論を行った。現状の再生医療等技術のリスク分類の考え方の視点【参考資料1】に加えて、再生医療の研究や診療の実態を踏まえると、対象臓器（心血管系・中枢神経系・呼吸器系等のコアバッテリー、肝腎、その他臓器）、投与経路（髄注、静注、関節腔内、皮下等）等によってそのリスクが変わりうると考えられる。

一方で、対象臓器や投与経路の組み合わせ等によりどの程度のリスクが現状存在し、また今後想定されるのか、という点においては対象患者、対象疾患、対象臓器毎に異なり、それらについて十分な知見が集積しているわけではない。【参考資料2】実際に、PRPを用いた技術（整形外科領域）についての議論において、「投与部位の違いが技術の安全性に影響を与える可能性（e.g. 膝関節と比較して、股関節への投与では手技により多くの修練が必要であり、さらに感染等の合併症への対応が困難となり得る）」が検討され、「部位毎のリスク評価が可能なほどの知見が蓄積されておらず、今後エビデンスの集積が求められる」という形でとりまとめられた。なお、法の施行から現在まで、リスク分類の運用において、早急に見直しが必要な事案はないことを付言したい。

【再生医療等技術のリスク評価の見直しについての提案】

以上のことから、再生医療等技術のリスク評価の見直しに資する知見が集積した段階で、改めて検討を行うのが望ましいと結論づけた。一方で、再生医療等技術のうち、安全性におけるリスクが想定される技術については、日本再生医療学会から「幹細胞等の経静脈投与の安全性についての考え方に関するガイダンス」の提案がなされているように、関連学会等から認定再生医療等委員会や実施医療機関における安全性評価のガイダンス等を示すことが重要であると考えられる。

3)新規医療技術への対応

【検討の背景】

再生医療等については、細胞のリスク等に注目し、安全性の確保及び生命倫理への配慮等に関する措置を明らかにすること等により、再生医療等の迅速かつ安全な提供及び普及の促進を図ることで医療の質及び保健衛生の向上に寄与することを目的として平成26年11月に法施行がされた。法施行後5年が経過しており科学技術の進歩により、施行当時は想定していなかった新しい技術が普及

してきていることから、現状の再生医療等技術と類似すると考えられる技術について、法の対象とするべきか本研究班において検討を行った。

【検討の対象とした技術について】

エクソソームを含む **Extracellular Vesicles**（以下、エクソソーム等^{注2}）を利用した技術は、様々な疾患に対する新たな治療方法の候補として注目され、昨今では **COVID-19** に対する治療としても注目を集めている等、この先数年間での技術革新が期待されている。

エクソソーム等については、細胞から分泌される小胞であることから細胞由来の物質として考えられ、当該エクソソーム等の製造のプロセスについても、多くの部分で現状の再生医療等技術である細胞培養加工と類似の工程を経るものである。本研究班では、このような背景からエクソソーム等を新規医療技術として法の対象とすべきか、その定義・作用等について科学的な観点から検討し、どのような実用性の段階にあるのかを把握、現状の再生医療等技術と同等のリスクがあるかどうか検討することとした。

注2)日本再生医療学会によれば、「エクソソームは定義が流動的であり、精製の仕方により採取されるものも変化する。また精製上エクソソームの定義を満たすものだけを採取することは困難である。また、品質評価においては、厳密な評価基準が策定されておらず現時点で曖昧である。」ため、エクソソーム以外の様々なサイズ・産生過程を経た細胞外小胞 (**Extracellular Vesicles**) 全般を含めて、本報告書ではエクソソーム等と記載することとした。

【エクソソーム等についての科学的な検討内容】

○エクソソーム等の定義について

エクソソームは細胞外小胞 (**extracellular vesicles**) の1種であり、細胞から分泌される径 **50nm~150nm** 程度の顆粒状の物質である。細胞外小胞は、その産生機構によって、エンドソーム由来の小胞であるエクソソームの他、細胞から直接分泌された小胞であるマイクロベシクル (径 **100nm~1 μ m**)、細胞死により生じた細胞断片であるアポトーシス小体 (径 **1~4 μ m**) に大きく分類されている。エクソソームは、エンドサイトーシスにより細胞内にできたエンドソームがさらに陥入することで作られた膜小胞が細胞外に放出されたものであるため、その表面には由来細胞の細胞膜成分、内部には核酸やタンパク質等由来細胞内の物質が含まれるため、分泌された由来細胞の特徴・生理的機能を反映していると想定されている。

細胞から分泌されたエクソソーム等は細胞と細胞の間に存在するだけでなく、体液（血液、髄液、尿等）にも存在しており、体内を循環している。エクソソーム等は受容側細胞の表面にある受容体に作用してシグナル伝達を引き起こすことや、細胞内部に取り込まれたエクソソーム等の内容物が受容側細胞で機能する等細胞間情報伝達に寄与していると想定され、高悪性度がん細胞から放出されたエクソソームが低悪性度細胞に働きかけ、その細胞の性質を変化させることも報告されている^{引用 1)}。体液中に存在していることから、診断マーカーとして期待される。一方、エクソソーム等が内包する物質を安定的に輸送するという細胞間情報伝達ツールとしての機能に着目し、治療薬としてあるいは治療標的細胞への薬剤の輸送 (Drug Delivery System : DDS) への利用も期待されている。

引用 1) Al-Nedawi K, et al.. Intercellular transfer of the oncogenic receptor EGFRvIII by microvesicles derived from tumour cells. Nat Cell Biol. 2008 May;10(5):619-24.

研究班においては、そもそもエクソソーム等は法で定義している「細胞加工物に該当するのか」という点について議論され、現状は再生医療等安全性確保法の対象である「細胞」という概念には当てはまらず、細胞断片として整理されるものであると結論づけた。また、細胞外小胞としてのエクソソーム等についてはある程度の定義は可能ではあるかもしれないが、最終的なヒトへの投与の際の、投与物としての概念（内容物の品質、作製プロセス等）が、現状においては確定的に定義付けできるわけではないとの結論に至った。

○エクソソーム等の有用性について

エクソソーム等を用いた国内外の研究開発の最新の情報について整理を行った上で、当該作用物（物質）の科学的な有用性のエビデンス等について確認した。

エクソソーム等に関連した臨床研究・治験の現状を把握するため、臨床研究・治験ポータルサイトである ClinicalTrials.gov 及び WHO による ICTRP において、“Intervention”及び“Phase1-3”で設定、“exosome”及び“extracellular vesicle”を key word として検索を行った。得られた試験を目視で性差し、ClinicalTrials.gov と ICTRP の重複を排除したところ、2021年3月16日現在で24件の試験が登録されていた。これら24件のうち、Phase 1が7件、Phase 1/2が11件、Phase 2が4件、Phase 2/3が2件、Phase 3は0件であり、探

索相 (Phase 1、Phase 1/2、Phase 2) に該当するものが22件 (91.7%)、検証相 (Phase 2/3、Phase 3) に該当するものは2件 (8.3%) であった。エクソソーム等を用いる臨床研究・治験は2018年以前ではポータルサイトに登録されておらず、2019年開始の試験もわずか3件であった。2020年には16件まで増加し、そのうち11件 (68.8%) は COVID-19 における急性呼吸窮迫症候群 (以下、「ARDS」) を対象とした試験であった。国別では、中国が最も多く9件で、そのうち5件 (55.6%)、健康人対象の Phase 1 も含めると9件中6件 (66.7%) が COVID-19 における ARDS を対象 (又は対象することを計画) としており、それらすべてに Ruijin Hospital と Cellular Biomedicine Group Ltd. が関与していた。米国の6件が次ぐが臨床研究・治験の実施拠点は分散していた。なお、臨床研究・治験が検証相である Phase 2/3 に進行している臨床研究・治験は、1型糖尿病に対するエジプト、COVID-19 の ARDS に対するイランの各々1件のみであった。

エクソソーム等は、悪性疾患等の診断ツールとして、あるいは DDS としての有用性については近い将来の実用化について大きな期待が寄せられている。一方で、エクソソーム等そのものを治療手段として用いることについては、国内でも実用化に向けた動きは企業も含めて進められているものの、国内外で臨床研究・治験は緒についたばかりであって、当該知見については集積されたものがない。最新の臨床研究・治験の状況を確認しても、どのような疾患に対して有用性があるのか、どのような安全性上の配慮が必要なのか等について現時点では臨床的な科学的エビデンスが得られておらず、研究班においてこれ以上のアプローチはできなかった。

○エクソソーム等を利用した医療における安全性上の懸念について

自由診療下において提供されているとされるエクソソーム等を利用した治療について、どの程度のリスクが存在するか、当該作用物（物質）の安全性上の懸念等について検討した。エクソソーム等そのものの安全性については、ウイルスからの完全な分離ができないこと等原材料由来の病原性微生物のリスクを除けば、現在のところ強く懸念されるとは言えない。一方で、エクソソーム等を精製する際に利用する上清液では培地に起因するウシ血清等由来の不純物混在のリスクが排除できないことから、いわゆるエクソソーム等を用いた

治療として実施されているとされる細胞培養加工の工程で作製される培養上清液については、エクソソーム等としてのリスクよりも、動物由来血清等上清液に含まれる他の成分によるリスクについて懸念が示されていることを付言したい。【参考資料3】

【新規医療技術への対応についての提案】

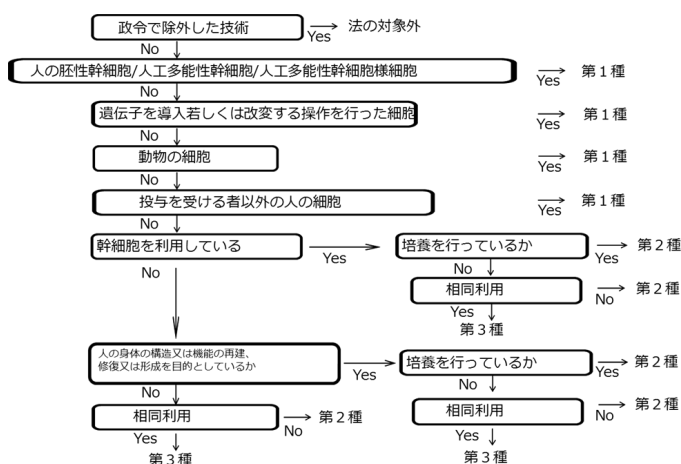
上述のとおりエクソソーム等については、再生医療等安全性確保法の対象である「細胞治療」として分類されるものではないことから、現時点ではヒトへの最終投与物として定義することは困難であり、また、その有用性について臨床的な科学的エビデンスが得られている段階ではないことから、研究班では、法の対象範囲を広げる必要はないと結論づけた。

また、エクソソーム等を用いた治療のリスクとして、エクソソーム等そのもののリスクというよりは、主に自由診療下で行われる「細胞培養加工の工程で作製される培養上清液」を用いた治療のリスク、すなわち動物血清を使用した培地に起因するリスク及び細胞培養加工の工程における不純物の混入のリスクが懸念されることである。それらはエクソソーム等以外の細胞由来物質（サイトカイン等）の投与においても想定されることであり、エクソソームとそれらとの技術の明確な切り分けができるわけではないことから、一般論として配慮されるべきであるとした。

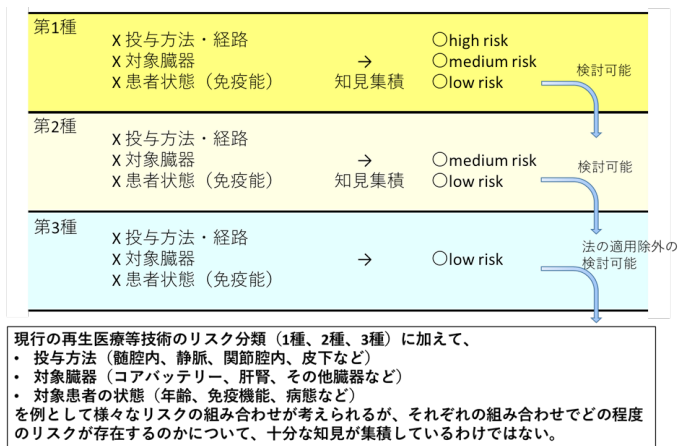
このように、細胞を活用した関連技術については、今後の検討課題と考える。より適切な治療を提供するためには、国内外における上記自由診療の診療実績や国外の規制の現状を把握することも重要であろう。

【参考資料1】再生医療等安全性確保法におけるリスク分類のフロー図

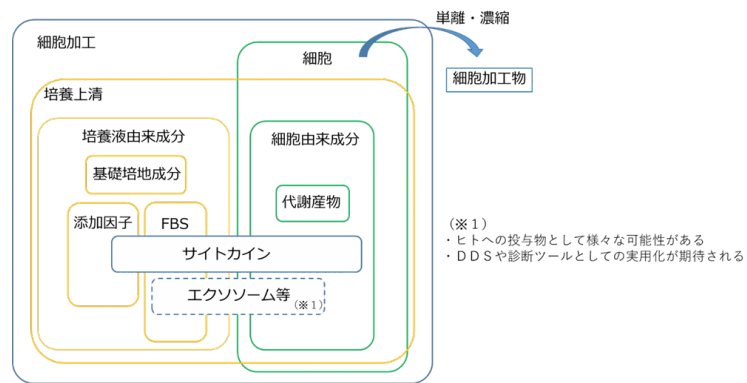
<第一種・第二種・第三種再生医療等技術のリスク分類>



【参考資料2】再生医療等技術のリスク分類の見直しの検討のイメージ



【参考資料3】細胞由来成分としてのエクソソームの検討イメージ



D. 考察

本特別研究班では、令和2年7月より再生医療等安全性確保法の 1)適用範囲、および手続きの見直し、2)リスク分類の見直し、並びに 3)新規医療技術への対応の3点について検討した。

特に検討を行うべき再生医療等技術として、まず薬事承認された医療機器を用いて製造される特定細胞加工物・PRPを用いた再生医療等技術が挙げられた。当該技術については、リスクの高低や薬事との二重規制の観点から、手続の緩和や法の適用の除外について検討を行った。また、保険収載された再生医療等技術についても法の適用から外すべきかの検討、その他、新規の再生医療等製品の開発に繋げやすいような特徴のある再生医療等技術については手続を緩和し、研究が行いやすい環境を整えることが可能かについても議論を行った。

今後の検討にあたっては、細胞の種類や投与部位・投与方法等によるリスク要因（造腫瘍性、免疫原性、感染性等）、原材料となる細胞の入手方法

や特定細胞加工物の製造方法等を加味し、検討対象となる医療技術のリスクについて、慎重に検討すべきと考えられる。

これら論点の議論では、a) あるべき法規制、b) 法施行後に広く受容されることとなった科学的知見、並びに c) 法運用により蓄積された安全性及び科学的妥当性にかかるエビデンスを重視した。

E. 結論

本最終報告では、検討された3つの論点について、以下の結論とした。

1)適用範囲、および手続きの見直しについて

第3種再生医療等技術のPRP利用に関して、薬機法下で適応症を含む承認を取得した医療機器を適応の範囲内で利用する場合には、再生医療等安全性確保法の適用から除外することを提言する。また、それ以外の再生医療等技術については、現状のリスク分類や科学的根拠、また使用する医療機器のクラス分類等に応じた再生医療等安全性確保法上の諸手続きの見直しにむけた議論が望まれる。

2)リスク分類の見直し

他家細胞を利用した技術において、安全性や有効性（科学的妥当性）が一定程度確認された技術等については、法で求める第1種再生医療等の手続きの見直しに向けて議論することが可能である。また、他の評価系において、安全性及び有効性について一定の評価がされている技術についても、その評価の度合いに応じた手続きの見直しについて検討することも可能である。

現行のリスク分類の見直しについては、見直しに資する知見が集積した段階で、改めて検討を行うのが望ましい。

3)新規医療技術への対応

新規医療技術としてエクソソーム等について科学的な観点から検討を行った結果、その定義や有用性について現時点で明確ではなく、また再生医療等安全性確保法の対象である細胞治療に分類されるものではないことから、法の対象範囲に含める必要があるとは結論づけなかった。一方で、エクソソーム等を含む細胞を活用した関連技術については、自由診療における「細胞培養加工の工程で作製される培養上清液」を用いた治療のリスクが懸念されることから、国内外における上記自由診療の診療実績や国外の規制の現状を把握することが重要であると結論づけた。

F. 健康危険情報

該当なし

G. 研究発表

1. 論文発表

該当なし

2. 学会発表

該当なし

H. 知的財産権の出願・登録状況

1. 特許取得

該当なし

2. 実用新案登録

該当なし

3.その他

該当なし

同種間葉系幹細胞、体細胞のリスク分類に関する検討（案）

一般社団法人日本再生医療学会

1. 間葉系幹細胞の特徴と種類

間葉系幹細胞は 1966 年に Friedenstein らによって提唱された細胞であり、体内に含まれる細胞で、骨、脂肪、軟骨などに分化できる可塑性を持つことが特徴とされている[1]。報告当初は骨髄由来であったが、その後、脂肪、胎盤、臍帯、歯髄、滑膜など様々な組織から分離可能であることが報告されている。また、細胞そのものの生着、分化に加え、IL-10 などのサイトカインや成長因子、エクソソームの分泌を介して、抗炎症、血管新生、抗酸化、抗線維化などの作用を起こすことが判明している。加えて、間葉系幹細胞は MHC Class I を発現しているが、MHC Class II を発現していないため、NK 細胞に攻撃されにくく、液性免疫も形成されにくいという特徴を持っている。

2. 同種間葉系幹細胞の開発の現状とリスク評価

再生医療に用いる際に、同種細胞は、移植を受ける患者へのウイルス等の感染性因子の伝搬リスクが自己細胞よりも高いため、原材料となる細胞の品質管理を厳密に行う必要がある。また、自己細胞に比較すると、免疫拒絶反応のリスクがあり、生着性が低いことが示唆されている。ただ、造腫瘍性の観点からは、自己細胞と比べて生着性が低く免疫系を活性化し易いことから、自己細胞に比較して造腫瘍性リスクが低い可能性は指摘できる。但し、細胞を増幅すればするほどゲノム変異蓄積や染色体異常のリスクも高まるため、使用する細胞の培養増殖期間や移植する細胞数に応じて、造腫瘍化リスクは大きく変動するため適切な評価は重要となる。これらの点は「ヒト細胞加工製品の未分化多能性幹細胞・形質転換細胞検出試験、造腫瘍性試験及び遺伝的安定性評価に関するガイドラインについて（造腫瘍性試験ガイドライン）」（薬生機審発 0627 第 1 号）でも述べられており、GCTP 省令下に準拠した工程間の下に培養・加工され、既定の培養期間を超えた細胞の増殖特性解析で異常がないことを確認したヒト体細胞/間葉系幹細胞加工製品については、一般的には免疫不全動物を用いた *in vivo* 造腫瘍性試験は必要ないとされている。一方、臨床応用の観点において、同種細胞では一株の細胞を複数人の患者に移植することが想定され、規格化が比較的容易であり、加工、出荷のタイミングもコントロールしやすく、その分コストも低減できる可能性を秘めている。ただ、自己・同種細胞ともに、臨床上的使用において、経血管的に投与された際の血管内塞栓のリスクは以前から指摘されているところである。

同種間葉系幹細胞は、変形性膝関節症などの骨軟骨疾患、非代償性肝硬変症などの肝疾患、全身性エリテマトーデスなどの自己免疫疾患、急性移植片対宿主病、クローン病などの炎症性腸疾患、心筋梗塞などの虚血性心疾患、脳梗塞やパーキンソン病などの脳神経変性疾患、近年では COVID-19 による重症肺疾患など多岐にわたって治療効果を期待され臨床試験が進んでいる。中でも同種間葉系幹細胞を利用した臨床試験は国内外で 297 件（www.clinicaltrials.gov にて 2020 年 9 月時点での調査）が行われている。そのうち 52 件が安全性を評価する Phase I 試験を完了している。一例として、我が国でも非代償性肝硬変症に対する治験（Phase I）の 1 つは Phase II に進んでおり、これを基盤に COVID-19 に対

する重症肺障害に対する治験も実施されている (Phase II)。安全性評価試験の結果として、発熱、悪寒、頭痛、疲労、不安の増大、投与皮膚部の発赤、浮腫、体重減少、感冒、咳嗽、不安障害の増強など、軽度～中等度とされる障害は一定の頻度で認められたが、重篤な急性の有害事象は報告されていない[2~6]。1例で重篤な呼吸障害を認めている報告があるが、同種間葉系幹細胞投与によるものではなく原疾患の悪化と判断されている[7]。また、比較的高齢者への同種間葉系幹細胞投与でも重篤な有害事象の報告は認めていない[8]。

日本では、すでに再生医療等製品として承認された同種骨髄由来間葉系幹細胞製剤として、テムセル HS 注が存在する。ラットに対する非臨床試験の成績では、脳・心臓・肺・肝臓・腎臓・脾臓・膀胱などに細胞塞栓が認められ、肺には一部の個体で血栓を認めた。また、臨床試験における国内外のリスク評価については、25例投与後に胃腸出血で死亡した1例及び全身性の発疹が認められた1例について、投与細胞との因果性は否定されなかったとしているが、非臨床試験で確認されたような有害事象は現在のところ確認されていない[9]。一方、因果性が否定された所見として、転移性肝腫瘍、異所性腫瘤を1例ずつ、重度の酸素飽和度低下が1例認められた。加えて、2種類の国内試験に計39例の投与において、主要なウイルスについては投与前の細胞及びドナーでウイルス否定試験が行われており、投与された患者において主要ウイルス感染の報告も認められなかった。国外を例にとると、韓国で承認されている同種臍帯血由来間葉系幹細胞製品 Cartistem に関しては、韓国内で Phase I/II、Phase III の二試験が実施されているが、渉猟できる範囲で、大きな有害事象の報告はなされていない。

以上から現時点では、同種間葉系幹細胞投与に伴う重篤な急性の有害事象を認めていない。間葉系幹細胞の造腫瘍性のリスクについては、造腫瘍性試験ガイドラインにおいても、再生医療・細胞治療に汎用されるヒト間葉系幹細胞を原料とした製品に限れば、臨床での単独投与による腫瘍形成の報告は存在しないとされている。ただ、動物を対象とした非臨床試験では、血栓症や細胞塞栓症に起因する有害事象が強く懸念されており[9, 10]、今後の同種間葉系幹細胞投与におけるリスクにおいても、引き続きの注意喚起が必要である。

3. 同種体細胞を用いた技術の現状と評価について

移植に用いられる同種体細胞としては皮膚、心臓弁、膵島などが挙げられる。これらは「組織移植」に分類され、臓器移植法の対象外とされており、施行においては日本組織移植学会のガイドラインの遵守が求められる[12]。しかし膵島細胞移植に関しては、2014年再生医療等の安全性の確保等に関する法律（以下、再生医療等安全性確保法）施行後、膵島細胞分離の過程が加工と見なされ、第1種再生医療として行われており、2020年同種死体膵島移植術として保険適用となった現在も再生医療等安全性確保法に則った手続きが必要となっている[13]。膵島移植とは、血糖コントロールが困難で無自覚性低血糖発作を合併するようなI型糖尿病患者を対象とし、ドナーから膵の提供を受け、特殊な技術で膵島のみを分離し、その後患者の門脈内に局所麻酔下に移植するものである。欧州のいくつかの国では、I

型糖尿病に対する移植医療の1つとして一般的に実施されており、現在まで60以上の施設において600症例以上に膵島移植が行われている。日本においては、2003年から2019年12月までに87回の膵島分離が行われ、このうち51回が移植の条件を満たし、28症例に対して膵島移植が行われている。当初は心停止ドナーのみを対象としていたが、2010年の改正臓器移植法後のドナー状況の変化を受けて、2013年以降は脳死ドナーからの膵島提供も可能とし、近年は脳死ドナーからの提供が増加している[14]。膵島分離は、日本膵・膵島移植研究会において施設認定を受けた11施設にて施行され、膵臓膨化～培養まで細胞培養加工施設にて各施設の膵島分離標準手順書に則って行われる。分離された膵島は純度、組織量とともに、viability、エンドトキシン定量、グラム染色検査などの検査が行われ、移植基準を満たすかを判定される[13]。移植基準を満たした場合、膵島を短期間培養（CMRL 1066 supplemented,+20%アルブミン、+IGF、12時間程度）している間に、レシピエントには導入免疫抑制剤療法が開始される。レシピエントに対しては、急性拒絶反応を回避するため、CIT プロトコールに則り、Anti-thymocyteglobulin, 及びカルシニューリン阻害剤（tacrolimus）、核酸代謝阻害剤（MMF）による維持療法が行われる[13]。同プロトコールによる多施設共同試験（CIT-J003 試験）の中間モニタリングにて、初回移植から1年後にHbA1c<7.4%、かつ初回移植後90日から移植後365日にかけて重症低血糖発作が消失した患者の割合が75%と良好結果であったことより、2019年10月早期有効中止となり、2020年から同種死体膵島移植術として保険適用となった[15]。膵島移植に伴うadverse eventsとしては、海外からの報告では、門脈穿刺に伴う腹腔内出血、門脈分枝の閉塞[16]、免疫抑制に伴う感染症[17]などが認められるが、本邦の多施設共同研究においては現時点で安全性上問題となる報告はない[18]。

4. 同種由来細胞の規制上の検討

現在、再生医療等安全性確保法において、自己由来幹細胞、体細胞は第2種又は第3種、同種由来幹細胞、体細胞は第1種のリスク分類となっている。この理由の一つとしては、同種細胞では同種由来のウイルス感染や、細胞を培養することによるゲノム不安定リスク、免疫拒絶による重篤な副作用リスク等の懸念があり、医療機関と細胞培養加工施設において、原材料、製造工程、ウイルスコントロール等が確実に行われていることが、臨床での使用上不可欠であることが挙げられると考えられる。一方、自己由来幹細胞、体細胞を用いる場合は、その提供を行う医療機関、対象疾患、投与経路等の医療技術の種類に依らず、第2種として取り扱われている。上記の点を鑑みると、法制度上は同種由来細胞を第1種として扱う根拠は、細胞加工物としての安全性確保のためと考えられる。医療技術由来のリスクの評価についても、今後もエビデンスの構築が必要であるが、同種間葉系幹細胞を用いる研究は、すでに再生医療安全性確保法下でも実施されており、同種由来膵島細胞移植の様に保険にも収載されて治療として実施されている技術も存在している。以上のことを踏まえると、すでに一度専門家の十分な評価を受けた、間葉系幹細胞や膵島細胞由来の特定細胞加工物を

用いる新たな再生医療等提供計画については、その加工物の安全性を第 1 種として、現行法上の全ての手続きを今後も同様に確認する必要性には乏しいと考えられる。よって、今後の再生医療の推進のための方策としての、以下の様な事項を検討することを提案する。

- ・ 同種間葉系幹細胞・体細胞を用いる技術ごとに、安全確保のための一般的技術評価の新たなガイドライン作成のための施策を行う。

- ・ 以下の条件を満たす再生医療等提供計画について、リスク分類表で「投与を受ける者以外の人の細胞」に分類されるものに関して、届出の際に 90 日間の提供制限を短縮可能とするための判断の基準と手続きを検討する。
 - 1) すでに一度再生医療等評価部会の意見を聞いた上で実施され、特段の問題が起らなかった再生医療等臨床研究で用いられた特定細胞加工物と、同一の細胞培養加工施設、製造工程で製造される特定細胞加工物を用いて実施される新たな再生医療等提供計画であり、同一の特定認定再生医療等委員会で医療機関、医療技術を含めた妥当性について意見を受ける場合。
 - 2) すでに承認されている同種由来再生医療等製品若しくは少なくとも 1 試験を実施して特段の問題が起きていない治験製品を用いた新たな再生医療等提供計画であり、第 1 種として受理された再生医療等提供計画について意見を付した経験を持つ特定認定再生医療等委員会で医療機関、医療技術を含めた妥当性について意見を受ける場合。

<第一種・第二種・第三種再生医療等技術のリスク分類>



1. Le Blanc, K. and L.C. Davies, *MSCs-cells with many sides*. *Cytotherapy*, 2018. **20**(3): p. 273-278.
2. Liang J, Zhang H, Kong W, et al. Safety analysis in patients with autoimmune disease receiving allogeneic mesenchymal stem cells infusion: a long-term retrospective study. *Stem Cell Res Ther*, 2018; 9(1): 312.
3. Riordan NH, Hincapie ML, Morales I, et al. Allogeneic human umbilical cord mesenchymal stem cells for the treatment of autism spectrum disorder in children: Safety profile and effect on cytokine levels. *Stem Cell Transl Med*, 2019; 8(10): 1008-1016.
4. Matas J, Orrego M, Amenabar D, et al. Umbilical cord-derived MSCs for knee osteoarthritis: Repeated MSC dosing is superior to a single MSC dose and to hyaluronic acid in a controlled randomized phase I/II trial. *Stem Cells Transl Med*, 2019; 8(3): 215-224.
5. Levy ML, Crawford JR, DibN, et al. Phase I/II study of safety and preliminary efficacy of intravenous allogeneic MSCs in chronic stroke. *Stroke*, 2019; 50(10): 2835-2841.
6. Glassberg MK, Minkiewicz J, Toonkel R, et al. Allogeneic human mesenchymal stem cells in patients with idiopathic pulmonary fibrosis via intravenous delivery; A phase I safety clinical trial. *Chest*, 2017; 151(5): 971-981.
7. Tsuchiya A, Takeuchi S, Iwasawa T, Kumagai M, Sato T, Motegi S, Ishii Y, Koseki Y, Tomiyoshi K, Natsui K, Takeda N, Yoshida Y, Yamazaki F, Kojima Y, Watanabe Y, Kimura N, Tominaga K, Kamimura H, Takamura M, Terai S. Therapeutic potential of mesenchymal stem cells and their exosomes in severe novel coronavirus disease 2019 (COVID-19) cases. *Inflamm Regen*. 2020 Jun 22;40:14. doi: 10.1186/s41232-020-00121-y. PMID: 32582401; PMCID: PMC7306412.
8. Leng Z, Zhu R, Hou W, et al. Transplantation of ACE2-MSCs improves the outcome of patients with COVID-19 pneumonia. *Aging Dis*, 2020; 11(2): 216-228.
9. 医薬食品局医療機器・再生医療等製品担当参事官室. 審議結果報告書 テムセル HS 注. 2015; Available from: http://www.pmda.go.jp/regenerative_medicines/2015/R20151009001/530210000_22700FZX00001_A100_3.pdf.
10. Furlani D, Ugurlucan M, Ong L, et al. Is the intravascular administration of MSCs safe? MSCs and intravital microscopy. *Microvasc Res*, 2009; 77(3): 370-376.
11. Tatsumi K, Ohashi K, Matsubara Y, et al. Tissue factor triggers procoagulation in transplanted mesenchymal stem cells leading to thromboembolism. *Biochem Biophys Res Commun*, 2013; 431(2): 203-209.
12. 穴澤 貴, 高折 恭, 上本 伸. 【臍臓・臍島移植 Up-to-Date】臍臓・臍島移植の最前線. *胆と臍* 2017;38:809-812.

13. 伊藤 泰, 明石 優, 剣持 敬, et al. 膵島移植症例登録報告(2019). 移植 2019;54:121-127.
14. 明石 優, 剣持 敬, 伊藤 泰, et al. 本邦の臨床膵島移植における現状と課題 膵島移植班事務局報告. Organ Biology 2019;26:101-107.
15. 栗田 卓. 【糖尿病診療 update-最新の診断と治療-】膵臓移植・膵島移植の現状と今後の展開. 日本臨床 2020;78:1233-1241.
16. Shapiro AM, Ricordi C, Hering BJ, et al. International trial of the Edmonton protocol for islet transplantation. N Engl J Med 2006;355:1318-30.
17. Hering BJ, Clarke WR, Bridges ND, et al. Phase 3 Trial of Transplantation of Human Islets in Type 1 Diabetes Complicated by Severe Hypoglycemia. Diabetes Care 2016;39:1230-40.
18. Anazawa T, Saito T, Goto M, et al. Long-term outcomes of clinical transplantation of pancreatic islets with uncontrolled donors after cardiac death: a multicenter experience in Japan. Transplant Proc 2014;46:1980-4.

別添4

研究成果の刊行に関する一覧表

書籍

著者氏名	論文タイトル名	書籍全体の 編集者名	書 籍 名	出版社名	出版地	出版年	ページ
該当なし							

雑誌

発表者氏名	論文タイトル名	発表誌名	巻号	ページ	出版年
該当なし					

令和 3 年 3 月 29 日

厚生労働大臣 殿

機関名 聖路加国際大学

所属研究機関長 職名 学長

氏名 堀内 成子

次の職員の令和2年度厚生労働科学研究費／厚生労働行政推進調査事業費の調査研究における、
状況及び利益相反等の管理については以下のとおりです。

1. 研究事業名 厚生労働科学特別研究事業
2. 研究課題名 再生医療等安全性確保法における再生医療等のリスク分類・法の適用除外範囲の
見直しに資する研究
3. 研究者名 (所属部局・職名) 聖路加国際病院・院長
(氏名・フリガナ) 福井 次矢・フクイ ツグヤ

4. 倫理審査の状況

	該当性の有無		左記で該当がある場合のみ記入 (※1)		
	有	無	審査済み	審査した機関	未審査 (※2)
ヒトゲノム・遺伝子解析研究に関する倫理指針	<input type="checkbox"/>	<input checked="" type="checkbox"/>	<input type="checkbox"/>		<input type="checkbox"/>
遺伝子治療等臨床研究に関する指針	<input type="checkbox"/>	<input checked="" type="checkbox"/>	<input type="checkbox"/>		<input type="checkbox"/>
人を対象とする医学系研究に関する倫理指針 (※3)	<input type="checkbox"/>	<input checked="" type="checkbox"/>	<input type="checkbox"/>		<input type="checkbox"/>
厚生労働省の所管する実施機関における動物実験等の実施に関する基本指針	<input type="checkbox"/>	<input checked="" type="checkbox"/>	<input type="checkbox"/>		<input type="checkbox"/>
その他、該当する倫理指針があれば記入すること (指針の名称:)	<input type="checkbox"/>	<input checked="" type="checkbox"/>	<input type="checkbox"/>		<input type="checkbox"/>

(※1) 当該研究者が当該研究を実施するに当たり遵守すべき倫理指針に関する倫理委員会の審査が済んでいる場合は、「審査済み」にチェックし一部若しくは全部の審査が完了していない場合は、「未審査」にチェックすること。

その他 (特記事項)

(※2) 未審査の場合は、その理由を記載すること。

(※3) 廃止前の「疫学研究に関する倫理指針」や「臨床研究に関する倫理指針」に準拠する場合は、当該項目に記入すること。

5. 厚生労働分野の研究活動における不正行為への対応について

研究倫理教育の受講状況	受講 <input checked="" type="checkbox"/> 未受講 <input type="checkbox"/>
-------------	---

6. 利益相反の管理

当研究機関におけるCOIの管理に関する規定の策定	有 <input checked="" type="checkbox"/> 無 <input type="checkbox"/> (無の場合はその理由:)
当研究機関におけるCOI委員会設置の有無	有 <input checked="" type="checkbox"/> 無 <input type="checkbox"/> (無の場合は委託先機関:)
当研究に係るCOIについての報告・審査の有無	有 <input checked="" type="checkbox"/> 無 <input type="checkbox"/> (無の場合はその理由:)
当研究に係るCOIについての指導・管理の有無	有 <input type="checkbox"/> 無 <input checked="" type="checkbox"/> (有の場合はその内容:)

(留意事項) ・該当する□にチェックを入れること。
・分担研究者の所属する機関の長も作成すること。

令和3年4月8日

厚生労働大臣 殿

機関名 地方独立行政法人大阪府立病院機構
大阪はびきの医療センター

所属研究機関長 職名 院長

氏名 山口 誓司

次の職員の令和2年度厚生労働科学研究費/厚生労働行政推進調査事業費の調査研究に
況及び利益相反等の管理については以下のとおりです。

1. 研究事業名 厚生労働科学特別研究事業
2. 研究課題名 再生医療等安全性確保法における再生医療等のリスク分類・法の適用除外範囲の
見直しに資する研究
3. 研究者名 (所属部局・職名) 次世代創薬創生センター・センター長
(氏名・フリガナ) 松山 晃文・マツヤマ アキフミ

4. 倫理審査の状況

	該当性の有無		左記で該当がある場合のみ記入 (※1)		
	有	無	審査済み	審査した機関	未審査 (※2)
ヒトゲノム・遺伝子解析研究に関する倫理指針	<input type="checkbox"/>	<input checked="" type="checkbox"/>	<input type="checkbox"/>		<input type="checkbox"/>
遺伝子治療等臨床研究に関する指針	<input type="checkbox"/>	<input checked="" type="checkbox"/>	<input type="checkbox"/>		<input type="checkbox"/>
人を対象とする医学系研究に関する倫理指針 (※3)	<input type="checkbox"/>	<input checked="" type="checkbox"/>	<input type="checkbox"/>		<input type="checkbox"/>
厚生労働省の所管する実施機関における動物実験等の実施に関する基本指針	<input type="checkbox"/>	<input checked="" type="checkbox"/>	<input type="checkbox"/>		<input type="checkbox"/>
その他、該当する倫理指針があれば記入すること (指針の名称:)	<input type="checkbox"/>	<input checked="" type="checkbox"/>	<input type="checkbox"/>		<input type="checkbox"/>

(※1) 当該研究者が当該研究を実施するに当たり遵守すべき倫理指針に関する倫理委員会の審査が済んでいる場合は、「審査済み」にチェックし一部若しくは全部の審査が完了していない場合は、「未審査」にチェックすること。

その他 (特記事項)

(※2) 未審査の場合は、その理由を記載すること。

(※3) 廃止前の「疫学研究に関する倫理指針」や「臨床研究に関する倫理指針」に準拠する場合は、当該項目に記入すること。

5. 厚生労働分野の研究活動における不正行為への対応について

研究倫理教育の受講状況	受講 <input checked="" type="checkbox"/> 未受講 <input type="checkbox"/>
-------------	---

6. 利益相反の管理

当研究機関におけるCOIの管理に関する規定の策定	有 <input checked="" type="checkbox"/> 無 <input type="checkbox"/> (無の場合はその理由:)
当研究機関におけるCOI委員会設置の有無	有 <input checked="" type="checkbox"/> 無 <input type="checkbox"/> (無の場合は委託先機関:)
当研究に係るCOIについての報告・審査の有無	有 <input checked="" type="checkbox"/> 無 <input type="checkbox"/> (無の場合はその理由:)
当研究に係るCOIについての指導・管理の有無	有 <input type="checkbox"/> 無 <input checked="" type="checkbox"/> (有の場合はその内容:)

(留意事項) ・該当する□にチェックを入れること。
・分担研究者の所属する機関の長も作成すること。

令和3年3月31日

厚生労働大臣 殿

機関名 国立研究開発法
国立成育医療研

所属研究機関長 職名 理事長

氏名 五十嵐 隆

次の職員の令和2年度厚生労働科学研究費/厚生労働行政推進調査事業費の調査研究における、倫理審査状況及び利益相反等の管理については以下のとおりです。

1. 研究事業名 厚生労働科学特別研究事業

2. 研究課題名 再生医療等安全性確保法における再生医療等のリスク分類・法の適用除外範囲の見直しに資する研究

3. 研究者名 (所属部局・職名) 生命倫理研究室・室長

(氏名・フリガナ) 掛江 直子・カケエ ナオコ

4. 倫理審査の状況

	該当性の有無		左記で該当がある場合のみ記入(※1)		
	有	無	審査済み	審査した機関	未審査(※2)
ヒトゲノム・遺伝子解析研究に関する倫理指針	<input type="checkbox"/>	<input checked="" type="checkbox"/>	<input type="checkbox"/>		<input type="checkbox"/>
遺伝子治療等臨床研究に関する指針	<input type="checkbox"/>	<input checked="" type="checkbox"/>	<input type="checkbox"/>		<input type="checkbox"/>
人を対象とする医学系研究に関する倫理指針(※3)	<input type="checkbox"/>	<input checked="" type="checkbox"/>	<input type="checkbox"/>		<input type="checkbox"/>
厚生労働省の所管する実施機関における動物実験等の実施に関する基本指針	<input type="checkbox"/>	<input checked="" type="checkbox"/>	<input type="checkbox"/>		<input type="checkbox"/>
その他、該当する倫理指針があれば記入すること (指針の名称:)	<input type="checkbox"/>	<input checked="" type="checkbox"/>	<input type="checkbox"/>		<input type="checkbox"/>

(※1) 当該研究者が当該研究を実施するに当たり遵守すべき倫理指針に関する倫理委員会の審査が済んでいる場合は、「審査済み」にチェックし一部若しくは全部の審査が完了していない場合は、「未審査」にチェックすること。

その他(特記事項)

(※2) 未審査の場合は、その理由を記載すること。

(※3) 廃止前の「疫学研究に関する倫理指針」や「臨床研究に関する倫理指針」に準拠する場合は、当該項目に記入すること。

5. 厚生労働分野の研究活動における不正行為への対応について

研究倫理教育の受講状況	受講 <input checked="" type="checkbox"/> 未受講 <input type="checkbox"/>
-------------	---

6. 利益相反の管理

当研究機関におけるCOIの管理に関する規定の策定	有 <input checked="" type="checkbox"/> 無 <input type="checkbox"/> (無の場合はその理由:)
当研究機関におけるCOI委員会設置の有無	有 <input checked="" type="checkbox"/> 無 <input type="checkbox"/> (無の場合は委託先機関:)
当研究に係るCOIについての報告・審査の有無	有 <input checked="" type="checkbox"/> 無 <input type="checkbox"/> (無の場合はその理由:)
当研究に係るCOIについての指導・管理の有無	有 <input type="checkbox"/> 無 <input checked="" type="checkbox"/> (有の場合はその内容:)

(留意事項) ・該当する□にチェックを入れること。
・分担研究者の所属する機関の長も作成すること。

2022 / 年 3 月 / 日

厚生労働大臣 殿

機関名 国立大学法

所属研究機関長 職名 大学院医学

氏名 森井 英

次の職員の令和2年度厚生労働科学研究費の調査研究における、倫理審査状況及び利益相反については以下のとおりです。

1. 研究事業名 厚生労働科学特別研究事業
2. 研究課題名 再生医療等安全性確保法における再生医療等のリスク分類・法の適用除外範囲の見直しに資する研究
3. 研究者名 (所属部局・職名) 大学院医学系研究科・特任准教授
(氏名・フリガナ) 岡田 潔・オカダ キヨシ

4. 倫理審査の状況

	該当性の有無		左記で該当がある場合のみ記入 (※1)		
	有	無	審査済み	審査した機関	未審査 (※2)
ヒトゲノム・遺伝子解析研究に関する倫理指針	<input type="checkbox"/>	<input checked="" type="checkbox"/>	<input type="checkbox"/>		<input type="checkbox"/>
遺伝子治療等臨床研究に関する指針	<input type="checkbox"/>	<input checked="" type="checkbox"/>	<input type="checkbox"/>		<input type="checkbox"/>
人を対象とする医学系研究に関する倫理指針 (※3)	<input type="checkbox"/>	<input checked="" type="checkbox"/>	<input type="checkbox"/>		<input type="checkbox"/>
厚生労働省の所管する実施機関における動物実験等の実施に関する基本指針	<input type="checkbox"/>	<input checked="" type="checkbox"/>	<input type="checkbox"/>		<input type="checkbox"/>
その他、該当する倫理指針があれば記入すること (指針の名称:)	<input type="checkbox"/>	<input checked="" type="checkbox"/>	<input type="checkbox"/>		<input type="checkbox"/>

(※1) 当該研究者が当該研究を実施するに当たり遵守すべき倫理指針に関する倫理委員会の審査が済んでいる場合は、「審査済み」にチェックし一部若しくは全部の審査が完了していない場合は、「未審査」にチェックすること。

その他 (特記事項)

(※2) 未審査に場合は、その理由を記載すること。

(※3) 廃止前の「疫学研究に関する倫理指針」や「臨床研究に関する倫理指針」に準拠する場合は、当該項目に記入すること。

5. 厚生労働分野の研究活動における不正行為への対応について

研究倫理教育の受講状況	受講 <input checked="" type="checkbox"/> 未受講 <input type="checkbox"/>
-------------	---

6. 利益相反の管理

当研究機関におけるCOIの管理に関する規定の策定	有 <input checked="" type="checkbox"/> 無 <input type="checkbox"/> (無の場合はその理由:)
当研究機関におけるCOI委員会設置の有無	有 <input checked="" type="checkbox"/> 無 <input type="checkbox"/> (無の場合は委託先機関:)
当研究に係るCOIについての報告・審査の有無	有 <input checked="" type="checkbox"/> 無 <input type="checkbox"/> (無の場合はその理由:)
当研究に係るCOIについての指導・管理の有無	有 <input type="checkbox"/> 無 <input checked="" type="checkbox"/> (有の場合はその内容:)

(留意事項) ・該当する□にチェックを入れること。
・分担研究者の所属する機関の長も作成すること。

令和3年3月31日

厚生労働大臣 殿

機関名 国立研究開発法人
国立成育医療研究

所属研究機関長 職名 理事長

氏名 五十嵐 隆

次の職員の令和2年度厚生労働科学研究費／厚生労働行政推進調査事業費の調査研究における、倫理審査状況及び利益相反等の管理については以下のとおりです。

- 研究事業名 厚生労働科学特別研究事業
- 研究課題名 再生医療等安全性確保法における再生医療等のリスク分類・法の適用除外範囲の見直しに資する研究 (20CA2008)
- 研究者名 (所属部局・職名) 再生医療センター・センター長
(氏名・フリガナ) 梅澤 明弘 (ウメザワ アキヒロ)

4. 倫理審査の状況

	該当性の有無		左記で該当がある場合のみ記入 (※1)		
	有	無	審査済み	審査した機関	未審査 (※2)
ヒトゲノム・遺伝子解析研究に関する倫理指針	<input type="checkbox"/>	<input checked="" type="checkbox"/>	<input type="checkbox"/>		<input type="checkbox"/>
遺伝子治療等臨床研究に関する指針	<input type="checkbox"/>	<input checked="" type="checkbox"/>	<input type="checkbox"/>		<input type="checkbox"/>
人を対象とする医学系研究に関する倫理指針 (※3)	<input type="checkbox"/>	<input checked="" type="checkbox"/>	<input type="checkbox"/>		<input type="checkbox"/>
厚生労働省の所管する実施機関における動物実験等の実施に関する基本指針	<input type="checkbox"/>	<input checked="" type="checkbox"/>	<input type="checkbox"/>		<input type="checkbox"/>
その他、該当する倫理指針があれば記入すること (指針の名称:)	<input type="checkbox"/>	<input checked="" type="checkbox"/>	<input type="checkbox"/>		<input type="checkbox"/>

(※1) 当該研究者が当該研究を実施するに当たり遵守すべき倫理指針に関する倫理委員会の審査が済んでいる場合は、「審査済み」にチェックし一部若しくは全部の審査が完了していない場合は、「未審査」にチェックすること。

その他 (特記事項)

(※2) 未審査に場合は、その理由を記載すること。

(※3) 廃止前の「疫学研究に関する倫理指針」や「臨床研究に関する倫理指針」に準拠する場合は、当該項目に記入すること。

5. 厚生労働分野の研究活動における不正行為への対応について

研究倫理教育の受講状況	受講 <input checked="" type="checkbox"/> 未受講 <input type="checkbox"/>
-------------	---

6. 利益相反の管理

当研究機関におけるCOIの管理に関する規定の策定	有 <input checked="" type="checkbox"/> 無 <input type="checkbox"/> (無の場合はその理由:)
当研究機関におけるCOI委員会設置の有無	有 <input checked="" type="checkbox"/> 無 <input type="checkbox"/> (無の場合は委託先機関:)
当研究に係るCOIについての報告・審査の有無	有 <input checked="" type="checkbox"/> 無 <input type="checkbox"/> (無の場合はその理由:)
当研究に係るCOIについての指導・管理の有無	有 <input type="checkbox"/> 無 <input checked="" type="checkbox"/> (有の場合はその内容:)

(留意事項) ・該当する口をチェックを入れること。
・分担研究者の所属する機関の長も作成すること。

令和3年3月30日

厚生労働大臣 殿

機関名 大阪大学大学院工学研究科

所属研究機関長 職名 研究科長

氏名 馬場 口

次の職員の令和2年度厚生労働科学研究費／厚生労働行政推進調査事業費の調査研究に
況及び利益相反等の管理については以下のとおりです。

1. 研究事業名 厚生労働科学特別研究事業

2. 研究課題名 再生医療等安全性確保法における再生医療等のリスク分類・法の適用除外範囲の
見直しに資する研究

3. 研究者名 (所属部局・職名) 大学院工学研究科・教授

(氏名・フリガナ) 紀ノ岡 正博 ・キノオカ マサヒロ

4. 倫理審査の状況

	該当性の有無		左記で該当がある場合のみ記入(※1)		
	有	無	審査済み	審査した機関	未審査(※2)
ヒトゲノム・遺伝子解析研究に関する倫理指針	<input type="checkbox"/>	<input checked="" type="checkbox"/>	<input type="checkbox"/>		<input type="checkbox"/>
遺伝子治療等臨床研究に関する指針	<input type="checkbox"/>	<input checked="" type="checkbox"/>	<input type="checkbox"/>		<input type="checkbox"/>
人を対象とする医学系研究に関する倫理指針(※3)	<input type="checkbox"/>	<input checked="" type="checkbox"/>	<input type="checkbox"/>		<input type="checkbox"/>
厚生労働省の所管する実施機関における動物実験等の実施に関する基本指針	<input type="checkbox"/>	<input checked="" type="checkbox"/>	<input type="checkbox"/>		<input type="checkbox"/>
その他、該当する倫理指針があれば記入すること (指針の名称:)	<input type="checkbox"/>	<input checked="" type="checkbox"/>	<input type="checkbox"/>		<input type="checkbox"/>

(※1) 当該研究者が当該研究を実施するに当たり遵守すべき倫理指針に関する倫理委員会の審査が済んでいる場合は、「審査済み」にチェックし一部若しくは全部の審査が完了していない場合は、「未審査」にチェックすること。

その他(特記事項)

(※2) 未審査に場合は、その理由を記載すること。

(※3) 廃止前の「疫学研究に関する倫理指針」や「臨床研究に関する倫理指針」に準拠する場合は、当該項目に記入すること。

5. 厚生労働分野の研究活動における不正行為への対応について

研究倫理教育の受講状況	受講 <input checked="" type="checkbox"/> 未受講 <input type="checkbox"/>
-------------	---

6. 利益相反の管理

当研究機関におけるCOIの管理に関する規定の策定	有 <input checked="" type="checkbox"/> 無 <input type="checkbox"/> (無の場合はその理由:)
当研究機関におけるCOI委員会設置の有無	有 <input checked="" type="checkbox"/> 無 <input type="checkbox"/> (無の場合は委託先機関:)
当研究に係るCOIについての報告・審査の有無	有 <input checked="" type="checkbox"/> 無 <input type="checkbox"/> (無の場合はその理由:)
当研究に係るCOIについての指導・管理の有無	有 <input type="checkbox"/> 無 <input checked="" type="checkbox"/> (有の場合はその内容:)

(留意事項) ・該当する□にチェックを入れること。
・分担研究者の所属する機関の長も作成すること。

令和 3年 1月 13日

厚生労働大臣 殿

機関名 国立大学法人東京医科歯科大学

所属研究機関長 職名 学長

氏名 田中 雄二

次の職員の令和2年度厚生労働科学研究費の調査研究における、倫理審査状況及び利益相
ては以下のとおりです。

1. 研究事業名 厚生労働科学特別研究事業
2. 研究課題名 再生医療等安全性確保法における再生医療等のリスク分類・法の適用除外範囲の見直し
に資する研究
3. 研究者名 (所属部局・職名) 大学院医歯学総合研究科 教授
(氏名・フリガナ) 森尾 友宏 (モリオ トモヒロ)

4. 倫理審査の状況

	該当性の有無		左記で該当がある場合のみ記入 (※1)		
	有	無	審査済み	審査した機関	未審査 (※2)
ヒトゲノム・遺伝子解析研究に関する倫理指針	<input checked="" type="checkbox"/>	<input type="checkbox"/>	<input checked="" type="checkbox"/>	東京医科歯科大学	<input type="checkbox"/>
遺伝子治療等臨床研究に関する指針	<input type="checkbox"/>	<input checked="" type="checkbox"/>	<input type="checkbox"/>		<input type="checkbox"/>
人を対象とする医学系研究に関する倫理指針 (※3)	<input checked="" type="checkbox"/>	<input type="checkbox"/>	<input checked="" type="checkbox"/>	東京医科歯科大学	<input type="checkbox"/>
厚生労働省の所管する実施機関における動物実験等の実施に関する基本指針	<input type="checkbox"/>	<input checked="" type="checkbox"/>	<input type="checkbox"/>		<input type="checkbox"/>
その他、該当する倫理指針があれば記入すること (指針の名称:)	<input type="checkbox"/>	<input checked="" type="checkbox"/>	<input type="checkbox"/>		<input type="checkbox"/>

(※1) 当該研究者が当該研究を実施するに当たり遵守すべき倫理指針に関する倫理委員会の審査が済んでいる場合は、「審査済み」にチェックし一部若しくは全部の審査が完了していない場合は、「未審査」にチェックすること。

その他 (特記事項)

(※2) 未審査の場合は、その理由を記載すること。

(※3) 廃止前の「疫学研究に関する倫理指針」や「臨床研究に関する倫理指針」に準拠する場合は、当該項目に記入すること。

5. 厚生労働分野の研究活動における不正行為への対応について

研究倫理教育の受講状況	受講 <input checked="" type="checkbox"/> 未受講 <input type="checkbox"/>
-------------	---

6. 利益相反の管理

当研究機関におけるCOIの管理に関する規定の策定	有 <input checked="" type="checkbox"/> 無 <input type="checkbox"/> (無の場合はその理由:)
当研究機関におけるCOI委員会設置の有無	有 <input checked="" type="checkbox"/> 無 <input type="checkbox"/> (無の場合は委託先機関:)
当研究に係るCOIについての報告・審査の有無	有 <input checked="" type="checkbox"/> 無 <input type="checkbox"/> (無の場合はその理由:)
当研究に係るCOIについての指導・管理の有無	有 <input type="checkbox"/> 無 <input checked="" type="checkbox"/> (有の場合はその内容:)

(留意事項) ・該当する□にチェックを入れること。
・分担研究者の所属する機関の長も作成すること。

2021年 3月 17日

厚生労働大臣 殿

機関名 日本歯科大学

所属研究機関長 職名 学長

氏名 藤井 一維

次の職員の令和2年度厚生労働科学研究費／厚生労働行政推進調査事業費の調査研究における、倫理審査状況及び利益相反等の管理については以下のとおりです。

1. 研究事業名 厚生労働科学特別研究事業
2. 研究課題名 再生医療等安全性確保法における再生医療等のリスク分類・法の適用除外範囲の見直しに資する研究
3. 研究者名 (所属部局・職名) 生命歯学部 教授
(氏名・フリガナ) 中原 貴 (ナカハラ タカ)

4. 倫理審査の状況

	該当性の有無		左記で該当がある場合のみ記入 (※1)		
	有	無	審査済み	審査した機関	未審査 (※2)
ヒトゲノム・遺伝子解析研究に関する倫理指針	<input type="checkbox"/>	<input checked="" type="checkbox"/>	<input type="checkbox"/>		<input type="checkbox"/>
遺伝子治療等臨床研究に関する指針	<input type="checkbox"/>	<input checked="" type="checkbox"/>	<input type="checkbox"/>		<input type="checkbox"/>
人を対象とする医学系研究に関する倫理指針 (※3)	<input type="checkbox"/>	<input checked="" type="checkbox"/>	<input type="checkbox"/>		<input type="checkbox"/>
厚生労働省の所管する実施機関における動物実験等の実施に関する基本指針	<input type="checkbox"/>	<input checked="" type="checkbox"/>	<input type="checkbox"/>		<input type="checkbox"/>
その他、該当する倫理指針があれば記入すること (指針の名称:)	<input type="checkbox"/>	<input checked="" type="checkbox"/>	<input type="checkbox"/>		<input type="checkbox"/>

(※1) 当該研究者が当該研究を実施するに当たり遵守すべき倫理指針に関する倫理委員会の審査が済んでいる場合は、「審査済み」にチェックし一部若しくは全部の審査が完了していない場合は、「未審査」にチェックすること。

その他 (特記事項)

(※2) 未審査の場合は、その理由を記載すること。

(※3) 廃止前の「疫学研究に関する倫理指針」や「臨床研究に関する倫理指針」に準拠する場合は、当該項目に記入すること。

5. 厚生労働分野の研究活動における不正行為への対応について

研究倫理教育の受講状況	受講 <input checked="" type="checkbox"/> 未受講 <input type="checkbox"/>
-------------	---

6. 利益相反の管理

当研究機関におけるCOIの管理に関する規定の策定	有 <input checked="" type="checkbox"/> 無 <input type="checkbox"/> (無の場合はその理由:)
当研究機関におけるCOI委員会設置の有無	有 <input checked="" type="checkbox"/> 無 <input type="checkbox"/> (無の場合は委託先機関:)
当研究に係るCOIについての報告・審査の有無	有 <input checked="" type="checkbox"/> 無 <input type="checkbox"/> (無の場合はその理由:)
当研究に係るCOIについての指導・管理の有無	有 <input type="checkbox"/> 無 <input checked="" type="checkbox"/> (有の場合はその内容:)

(留意事項) ・該当する□にチェックを入れること。
・分担研究者の所属する機関の長も作成すること。

令和3年3月23日

厚生労働大臣
—(国立医薬品食品衛生研究所長)—殿
—(国立保健医療科学院長)—

機関名 (独) 医薬
所属研究機関長 職名 理事長
氏名 藤原 康 印

次の職員の令和2年度厚生労働科学研究費の調査研究における、倫理審査状況及び利益相反の管理については以下のとおりです

1. 研究事業名 厚生労働科学特別研究事業
2. 研究課題名 再生医療等安全性確保法における再生医療等のリスク分類・法の適用除外範囲の見直しに資する研究
3. 研究者名 (所属部局・職名) 医薬品安全対策第一部/医薬品安全対策第二部/再生医療製品等審査部 ・
調査役
(氏名・フリガナ) 藤原 康宏 ・ フジワラ ヤスヒロ

4. 倫理審査の状況

	該当性の有無		左記で該当がある場合のみ記入 (※1)		
	有	無	審査済み	審査した機関	未審査 (※2)
ヒトゲノム・遺伝子解析研究に関する倫理指針	<input type="checkbox"/>	<input checked="" type="checkbox"/>	<input type="checkbox"/>		<input type="checkbox"/>
遺伝子治療等臨床研究に関する指針	<input type="checkbox"/>	<input checked="" type="checkbox"/>	<input type="checkbox"/>		<input type="checkbox"/>
人を対象とする医学系研究に関する倫理指針 (※3)	<input type="checkbox"/>	<input checked="" type="checkbox"/>	<input type="checkbox"/>		<input type="checkbox"/>
厚生労働省の所管する実施機関における動物実験等の実施に関する基本指針	<input type="checkbox"/>	<input checked="" type="checkbox"/>	<input type="checkbox"/>		<input type="checkbox"/>
その他、該当する倫理指針があれば記入すること (指針の名称:)	<input type="checkbox"/>	<input checked="" type="checkbox"/>	<input type="checkbox"/>		<input type="checkbox"/>

(※1) 当該研究者が当該研究を実施するに当たり遵守すべき倫理指針に関する倫理委員会の審査が済んでいる場合は、「審査済み」にチェックし一部若しくは全部の審査が完了していない場合は、「未審査」にチェックすること。

その他 (特記事項)

(※2) 未審査の場合は、その理由を記載すること。

(※3) 廃止前の「疫学研究に関する倫理指針」や「臨床研究に関する倫理指針」に準拠する場合は、当該項目に記入すること。

5. 厚生労働分野の研究活動における不正行為への対応について

研究倫理教育の受講状況	受講 <input checked="" type="checkbox"/> 未受講 <input type="checkbox"/>
-------------	---

6. 利益相反の管理

当研究機関におけるCOIの管理に関する規定の策定	有 <input checked="" type="checkbox"/> 無 <input type="checkbox"/> (無の場合はその理由:)
当研究機関におけるCOI委員会設置の有無	有 <input checked="" type="checkbox"/> 無 <input type="checkbox"/> (無の場合は委託先機関:)
当研究に係るCOIについての報告・審査の有無	有 <input checked="" type="checkbox"/> 無 <input type="checkbox"/> (無の場合はその理由:)
当研究に係るCOIについての指導・管理の有無	有 <input type="checkbox"/> 無 <input checked="" type="checkbox"/> (有の場合はその内容:)

(留意事項) ・該当する□にチェックを入れること。
・分担研究者の所属する機関の長も作成すること。

2021年3月19日

厚生労働大臣 殿

機関名 (株) ジャパン・ティッシュ・エンジニアリング

所属研究機関長 職名 代表取締役 社長執

氏名 晶 賢一郎

次の職員の令和2年度厚生労働科学研究費/厚生労働行政推進調査事業費の調査研究にお
け及び利益相反等の管理については以下のとおりです。

1. 研究事業名 厚生労働科学特別研究事業
2. 研究課題名 再生医療等安全性確保法における再生医療等のリスク分類・法の適用除外範囲の
見直しに資する研究
3. 研究者名 (所属部局・職名) 信頼性保証部長 兼 内部監査室長
(氏名・フリガナ) 黒田 享 (クロダ トオル)
4. 倫理審査の状況

	該当性の有無		左記で該当がある場合のみ記入 (※1)		
	有	無	審査済み	審査した機関	未審査 (※2)
ヒトゲノム・遺伝子解析研究に関する倫理指針	<input type="checkbox"/>	<input checked="" type="checkbox"/>	<input type="checkbox"/>		<input type="checkbox"/>
遺伝子治療等臨床研究に関する指針	<input type="checkbox"/>	<input checked="" type="checkbox"/>	<input type="checkbox"/>		<input type="checkbox"/>
人を対象とする医学系研究に関する倫理指針 (※3)	<input type="checkbox"/>	<input checked="" type="checkbox"/>	<input type="checkbox"/>		<input type="checkbox"/>
厚生労働省の所管する実施機関における動物実験等の実施に関する基本指針	<input type="checkbox"/>	<input checked="" type="checkbox"/>	<input type="checkbox"/>		<input type="checkbox"/>
その他、該当する倫理指針があれば記入すること (指針の名称:)	<input type="checkbox"/>	<input checked="" type="checkbox"/>	<input type="checkbox"/>		<input type="checkbox"/>

(※1) 当該研究者が当該研究を実施するに当たり遵守すべき倫理指針に関する倫理委員会の審査が済んでいる場合は、「審査済み」にチェックし一部若しくは全部の審査が完了していない場合は、「未審査」にチェックすること。

その他 (特記事項)

(※2) 未審査に場合は、その理由を記載すること。

(※3) 廃止前の「疫学研究に関する倫理指針」や「臨床研究に関する倫理指針」に準拠する場合は、当該項目に記入すること。

5. 厚生労働分野の研究活動における不正行為への対応について

研究倫理教育の受講状況	受講 <input checked="" type="checkbox"/> 未受講 <input type="checkbox"/>
-------------	---

6. 利益相反の管理

当研究機関におけるCOIの管理に関する規定の策定	有 <input checked="" type="checkbox"/> 無 <input type="checkbox"/> (無の場合はその理由:)
当研究機関におけるCOI委員会設置の有無	有 <input type="checkbox"/> 無 <input checked="" type="checkbox"/> (無の場合は委託先機関: 聖路加国際大学)
当研究に係るCOIについての報告・審査の有無	有 <input checked="" type="checkbox"/> 無 <input type="checkbox"/> (無の場合はその理由:)
当研究に係るCOIについての指導・管理の有無	有 <input type="checkbox"/> 無 <input checked="" type="checkbox"/> (有の場合はその内容:)

(留意事項) ・該当する□にチェックを入れること。
・分担研究者の所属する機関の長も作成すること。