

厚生労働行政推進調査事業費補助金

地域医療基盤開発推進研究事業

地域医療支援病院等の医療提供体制上の位置づけに関する研究

平成29年度 総括研究報告書

研究代表者 伏見 清秀
(東京医科歯科大学大学院 医療政策情報学分野)

平成30(2018)年 3月

目 次

I. 総括研究報告	
地域医療支援病院等の医療提供体制上の位置づけに関する研究 -----1	
伏見 清秀	
(資料1) 地域医療支援病院等の医療提供体制上の位置づけに関する研究 (中間報告)	
(資料2) 地域医療支援病院に関する調査	
(資料3) 地域医療支援病院分析用データベースに基づく基礎的な集計	
II. 分担研究報告	
1. 地域医療支援病院分析用データベースの構築について-----336	
清水 沙友里	
2. 地域医療支援病院分析用データベースに基づく地域医療支援病院の現状について-----354	
小段 真理子	
3.DPC公表データに基づく地域医療支援病院の現状について-----360	
新城 大輔	
III. 研究成果の刊行に関する一覧表 -----385	

地域医療支援病院等の医療提供体制上の位置づけに関する研究

研究代表者	伏見 清秀	東京医科歯科大学大学院	教授
研究分担者	清水 沙友里	医療経済機構研究部	主任研究員
	小段 真理子	国立病院機構本部 総合研究センター診療情報分析部	主任研究員
	新城 大輔	国立成育医療センター情報解析室	室長

研究要旨

○研究目的

本研究は、地域医療支援病院を含む全国の病院に関する複数の公表データを収集し、これらのデータを組み合わせてデータベースの構築を行うとともに、一部データでは収集されない情報については地域医療支援病院への質問紙調査を実施することで、地域医療支援病院に関する分析を行うことを目的とした。今後、地域医療支援病院のあり方を考える上で、都道府県による承認要件のばらつきや病床機能の偏りといった現状を把握し、医療提供体制上の役割や位置づけを明らかにすることが目的である。

○研究方法

研究にあたっては、まず分析用データベースの構築を行った。データ元はいずれも平成 27 年度時点の公表データであり、都道府県へ提出された地域医療支援病院からの業務報告書データおよび病床機能報告データを活用した。また、本データベースに加え、施設基準等を含む厚生局の公表データや、急性期病院の診療内容などを含む DPC データとのリンケージを行い、多方面での分析を行った。

○研究結果

その結果、地域医療支援病院とそれ以外の病院（その他病院）との比較が可能となり、地域医療支援病院は医療従事者の配置といった体制面においても、MDC 別患者数、手術数、化学療法数などの診療面でも一定の役割を果たしていることが確認された。

地域医療支援病院は、地域における中核病院という特性から二次医療圏に 1 つ以上あるのが望ましいとされているが、実際は必ずしも全ての二次医療圏に所在しているわけでない。地域による偏在もみられており、その承認要件についても今後の検討が待たれるが、本研究により、これまで多面的に分析されることがなかった地域医療支援病院の現状をより詳細に分析することが可能であることが明らかとなった。

○結論

本研究は、公表データを基に構築されたデータベースがその前提となるため、元データそのものに不備がある場合や、データの定義上より詳細な分析が不可能であるという限界はあるが、本研究結果は、地域医療支援病院の役割やあり方の検討を進める際の基礎資料の一つになると考えられる。

A.研究目的

我が国の医療提供体制は、昭和 23 年の医療法制定以降、昭和 60 年の医療計画制度導入（二次医療圏の設定）、特定機能病院・療養型病床群（平成 4 年）および地域医療支援病院（平成 9 年）の制度化などの政策により整備されてきた。平成 9 年の第三次医療法改正において創設された「地域医療支援病院」は、我が国の医療をリードする特定機能病院（大学病院等）に続き、地域医療の中核的な役割が求められる立場にあり、都道府県の認可によって承認されること

となっている（医療法第 4 条）。そのための承認要件として、（1）紹介率・逆紹介率の基準を満たすこと、（2）診療所等と医療資源の共同利用が可能なこと、（3）救急患者の受け入れ体制の整備、（4）地域の医療従事者に対する研修の実施、等が定められている。その後、平成 24 年 3 月より「特定機能病院および地域医療支援病院のあり方に関する検討会」において、これらの承認要件に対する検討が開始され、まずは特定機能病院における要件の見直しが行われた（平成 28 年 2 月「特定機能病院および地域医

療支援病院の承認要件見直しについて(中間とりまとめ)」。続いて、地域医療支援病院に関する検討が必要とされる中、平成 26 年に成立した「医療介護総合確保推進法」により、全国の医療機関が自院の医療機能を選択して都道府県に報告する「病床機能報告制度」が始まり、都道府県はこれらのデータを活用したうえで「地域医療構想」を策定することが求められることとなった。このように医療提供体制に関する法整備が進められるなかで、地域医療支援病院の役割や位置付けを検討する必要性がより一層高まっている。

そこで本研究では、地域医療支援病院の医療提供体制上の役割や位置づけを明らかにすることを目的とし、データに基づく分析や地域医療支援病院へのアンケート調査を実施し、地域医療支援病院の実態把握を行った。

B.研究方法

本研究は、以下の手順にそって実施した。

倫理審査については、東京医科歯科大学医学部倫理審査委員会において承認を得た(M2017-018)。

(1) データの収集・データベースの構築

データに基づく分析のためには、複数の医療情報を収集し、それらを同一のプラットフォームに整備する必要がある。本研究では、まず各種データの収集に着手し、対象を平成 27 (2015) 年度の①地域医療支援病院の業務報告書データ、②病床機能報告データとした。いずれも都道府県が Web サイトに公表されており、ダウンロードが可能であった。詳細については、分担研究報告書 1 を参照のこと。

(2) 分析用データベースに基づく現状分析

次に、これらのデータベースを活用し、基礎集計を行った(資料 3)。また、地域医療支援病院群とそれ以外の病院群(その他病院)の比較として、地域医療支援病院の職員数などの体制面の評価や、術式別手術数やがん治療などの診療実績面での評価を行った。詳細については、分担研究報告書 2 を参照のこと。

(3) DPC データを加味した分析

さらに、より詳細な診療実態を把握するため、構築された分析用データベースと DPC データとリンケージを行い、追加分析を行った。疾患別(MDC 別)患者数や、DPC 機能評価係数等を考慮した地域医療支援病院群とそれ以外の病院群(その他病院)の比較である。詳細について

は、分担研究報告書 3 を参照のこと。

(4) 地域医療支援病院向け質問紙調査の実施
上記(2)および(3)のデータ分析では表れない事項として、全国の地域医療支援病院を対象に質問紙調査を行い、地域医療支援病院における医師の状況に関する調査を行った(資料 2)。

C.研究結果

(1) データの収集・データベースの構築

平成 27 年度の病床機能報告データの個票、並びに地域医療支援病院の業務報告書データを統合し、地理情報などのデータを付加した地域医療支援病院分析用データベースを作成した。

その際、データの取り込み失敗や個票データの誤記等については、エラーログやチェックソフトによる確認と対応を行ったが、一部、修正不可能と思われるケースについてはそのままデータベースに取り込んだ。ただし、全体のデータテーブルのバリデーションを実施し、9 割程度のデータは正確に反映されていることを確認している。

(2) 分析用データベースに基づく現状分析

分析用データベースに基づく分析の結果から、地域医療支援病院は、その特性として掲げられているとおり、地域の中核的な存在となっている様子がうかがえた。地域医療支援病院の病床規模は約 440 床であり、手術数やがんに対する治療といった診療実績について、それ以外の病院(その他病院)の実績を上回っていた。

指定の承認要件である「紹介率・逆紹介率」については、それぞれ 68.4%と 81.7%であったことから、地域医療支援病院が地域への逆紹介を積極的にを行っている可能性が考えられた。

診療実績の比較では、手術件数(総数、全身麻酔手術数、胸腔鏡下手術数、腹腔鏡下手術数)、およびがん治療件数(悪性手術数、化学療法数、放射線治療数)のいずれも地域医療支援病院がそれ以外の病院(その他病院)の実績を上回っていた。

(3) DPC データを加味した分析

続いて、DPC データを基に DPC の基礎係数別にグループをつくり、本研究の分析用データベースを統合して分析した結果、地域医療支援病院とそれ以外の病院(その他病院)比較から、次の内容が確認できた。

1) II 群病院の多くは地域医療支援病院の承認を受けている、2) II 群病院においては、承認要件と関連が深い項目について顕著な差があるものが確認される。また、DPC 出現分類割合・カバー率係数などの差が大きい、3) III 群病院においては、

病床規模や高度医療の提供割合の差があるほか、機能評価係数Ⅱの各項目などの差が大きい、4)地域医療支援病院は、少なくともⅢ群の標準的な病院とは果たす機能が異なっている。

(4) 地域医療支援病院向け質問紙調査の実施

地域医療支援病院における医師の役割を調査するため、平成30年3月に地域医療支援病院(562施設)に質問用紙を配布し、37.0%にあたる208施設から回答を得た。

これらの回答を集計した結果、地域医療支援病院のうち「へき地医療拠点病院」の指定を受けているのは33病院(15.9%)であり、このうち6病院が巡回診療、15病院が医師派遣、20病院が代診医派遣を実施していた。指定を受けていない病院のうち、巡回診療を行っている病院は存在しなかったが、医師派遣(26病院)、代診医派遣(8病院)は実施していた。

医師派遣については、他の病院へ医師を派遣しているのが33病院、診療所へ医師を派遣しているのが22病院であった。また、1施設が派遣する医療機関数は病院1~2、診療所1との回答が約半数となっており、延べ派遣日数は100日未満との回答が最多であった。

専門医の養成状況として診療科別の養成機関数をみると、基幹施設については内科(114病院)、外科(42病院)、救急科(40病院)、総合診療科(35病院)の順に多かった。連携施設については、脳神経外科(128病院)、泌尿器科(125病院)、外科(117病院)であった。基幹施設・連携施設のどちらでもない病院については、臨床検査科(189病院)、リハビリテーション科(160病院)、精神科(155病院)であった。地域枠で卒業した医師の勤務状況については、卒後年数が上がるにつれ医師数が減少する傾向がみられた。

病院管理者の勤務経験については、卒後39年前後の医師が多かったが、へき地での勤務経験を有する者は一部に限られていた。

D. 考察

本研究では、地域医療支援病院による業務報告書データ、病床機能報告データ、厚生局データ、DPCデータといった公表情報を組み合わせ、地域医療支援病院の現状について複合的な分析を行い、質問紙調査を追加した。

これらの結果から、地域医療支援病院は全国の二次医療圏に必ずしも配置はされておらず、1つの医療圏に複数の地域医療支援病院が存在するなど地域による偏在が起きていることが確認さ

れたものの、地域医療支援病院として体制面や診療面においても一定の役割を果たしていることと考えられる。地域医療支援病院の承認要件である各項目間では強い相関関係が確認されなかったものの、それぞれの項目において地域の中核病院としての役割を果たしている姿がデータを通じて明らかとなった。ただし、例えば逆紹介率についていえば、地域に患者を返す役割を果たしていると解釈できる一方で、実態としては退院後にはいったん自宅に戻り、直後のフォローアップとして自院に通院した後に他施設に転院するケースが含まれている可能性もあるため、さらなる調査が必要だと考える。また、DPCデータを用いた分析においても、Ⅲ群病院においては様々な病院が存在することから、一定の病院特性・機能を考慮した分析が必要であろう。

本研究では、データには表れない医師の配置や巡回診療等についての質問紙調査も実施したが、今回は回収数が限定的であったこともあり、地域医療支援病院の役割を明確に示すための根拠とはななかった。

は考えにくい。今後は、本研究で明らかになった限界点を考慮した上で、地域医療支援病院の実態をより明らかにする研究が望まれる。

E. 結論

本研究により、公表データを複数組み合わせることで、これまで多面的に分析されることがなかった地域医療支援病院の現状をより詳細に分析することが可能となった。

分析の結果として、地域医療支援病院とそれ以外の病院(その他病院)との比較という視点から現状が示されたことで、地域医療支援病院が一定の役割を担っていることが伺えた。

本研究は、公表データを基に構築されたデータベースがその前提となるため、元データそのものに不備がある場合や、データの定義上より詳細な分析が不可能であるという限界はあるものの、本研究結果は、地域医療支援病院の役割やあり方の検討を進める際の基礎資料の一つになると考えられる。

F. 研究発表

(資料1)平成29年12月15日開催「第14回特定機能病院及び地域医療支援病院のあり方に関する検討会」にて発表(研究代表者 伏見清秀)

G. 知的財産権の取得状況

該当なし

地域医療支援病院等の医療提供体制 上の位置づけに関する研究 (中間報告)

- 業務報告書データによる分析
- 病床機能報告データによる分析
- DPCデータによる分析
- 二次医療圏におけるシェア

研究代表者 伏見 清秀（東京医科歯科大学教授）

1

本研究で活用したデータについて

下記データのリンケージにより分析用データベースを構築し、分析を実施。

1. 病床機能報告データ（平成27年度）

- 全国の病床を有する医療施設(地域医療支援病院含む)が都道府県に報告（Webサイトで公表）。
- レコード数：13,754施設（うち病院は7,231）
- 収載項目数：病院票（B表・388項目）と病棟票（C票・93項目）で構成。

2. 業務報告書データ

- 地域医療支援病院の承認を受けている病院が都道府県に報告（Webサイトで公表）。
- レコード数：543施設
- 収載項目数：98（病床数、紹介・逆紹介率、共同施設・研修体制・救急医療など）

3. 厚生局公表データ

- 上記1と2を統合したデータに、施設名をキーとして突合した医療施設の情報を追加。
- レコード数：1,389施設
- 収載項目数：45（救急、災害、へき地、周産期医療、がん拠点病院など）

4. DPC公表データ(DPC評価分科会)

- レコード数：1,569施設
- 収載項目：DPC病院における医療実施状況等（後述）

2

分析用データベースの作成について

病床機能報告 + αデータ部分(ベースデータ)※

- ① 個票データ収集&整形のアプリケーション開発 .net C#
- ② 仮想テーブルを作成 SQL Server2014
- ③ 地理情報データの付加 ArcGIS 10.3
- ④ 取得漏れ、異常値等のエラーログのチェック,ランダムサンプリングでのデータチェック
- ⑤ ①~④の繰り返し→データテーブル完成

地域医療支援病院部分

- ⑥ 業務報告データを⑤と連結しDB構築完了

DBの精度チェック

- ✓病床機能報告は機械的に取得できないデータが複数存在
- ✓記入漏れや記入ミスと思われる項目であっても修正していない
- ✓H28年度データと大幅に乖離していないかを全ての項目で確認

※研究成果のオープンアクセスの観点から、取りまとめた病床機能報告データは公開している

3

データベース項目について

病床のある医療機関※

- ・医療機関基礎情報(名称,所在地,二次医療圏,座標,許可病床数...etc)
- ・入院基本/特定入院料ごとのレセプト件数
- ・職員数(看護師,薬剤師,理学療法士等)
- ・入院患者の状況(入棟,在棟,退棟,転棟)
- ・退院後の在宅医療の必要状況
- ・手術,がん,救急,精神,リハ等への対応



データソースは全て公開情報

- ・病床機能報告データ：都道府県
- ・コード内容別医療機関一覧表：厚生局
- ・郵便番号データ：日本郵便

地域医療支援病院

- ・紹介率/逆紹介率
- ・初診/救急患者数
- ・施設の共同利用
- ・研修体制
- ・図書室

※平成27年7月1日時点で一般病床・療養病床を有する病院および有床診療所(診療所・歯科診療所)が対象。精神病床のみ、結核病床のみ、感染症病床のみなど、調査対象外となる要件有り。

4

DPCデータ分析に利用したデータについて

DPC公表データ(DPC評価分科会)を集約化

医療機関別の次の情報をデータベース化

- ・DPC導入の影響評価に関する調査(参考資料) [平成28年度第4回]
病床数、DPC算定病床割合、平均在院日数、退院先、MDC比率、
手術化学療法放射線療法全身麻酔の有無、
予定・救急医療入院医療機関別MDC別集計 等
- ・診療報酬改定(DPC制度関連部分)の概要 [平成28年度第1回]
機能評価係数の内訳
地域医療指数(体制評価指数)の内訳

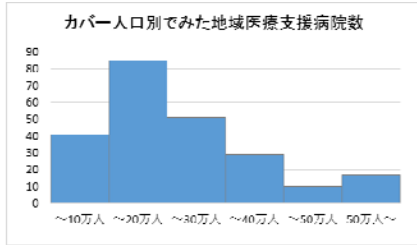
※DPC6桁別の情報は患者数が多いものに絞り込んで収集

5

業務報告データにおける分析 地域医療支援病院について

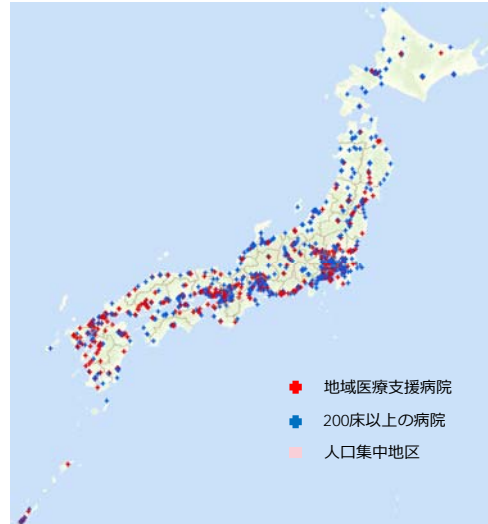
6

地域医療支援病院 ①設置状況



※二次医療圏別に地域医療支援病院がカバーする人口を算出し、人口の規模別にグラフ化。ただし、地域医療支援病院の存在しない二次医療圏（111医療圏）を除いている。

二次医療圏数	344
地域医療支援病院数	543
カバー人口 (人)	
平均値	163,594
中央値	124,202
標準偏差	204,181
25パーセンタイル	0
75パーセンタイル	229,004



業務報告書等を基に作成

7

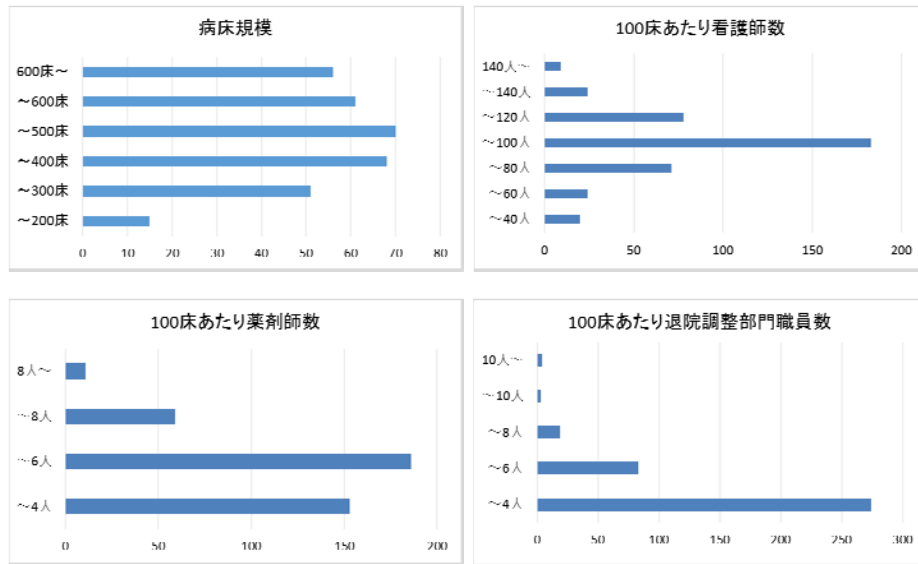
地域医療支援病院 ②体制（平均値）

	平均値	平均値
総病床数 (床)	440.0	共同利用・延べ医療機関数 1,520
一般病床	422.3	共同利用に係る病床の病床利用率 (%) 40.4
療養病床	4.1	
精神病床	8.3	研修プログラム有施設 (%) 97.8
その他	5.0	研修委員会設置施設 (%) 98.5
		研修の実施回数 (回) 37.7
紹介率 (%)	68.4	研修者数 (人) 1,507.7
紹介患者数 (人)	8,905	
逆紹介率 (%)	81.7	図書室数 (部屋) 1.1
逆紹介患者数 (人)	10,656	蔵書数 (冊) 8,241.2

業務報告書を基に作成

8

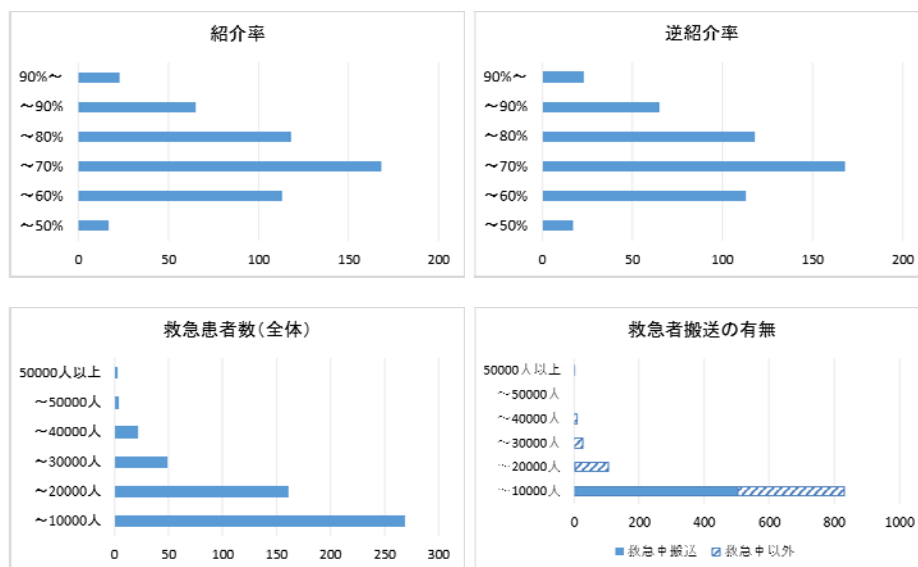
地域医療支援病院 ③体制別施設数（分布状況）



病床機能報告データを基に作成

9

地域医療支援病院 ④患者数別施設数（分布状況）



業務報告書を基に作成

10

分析用データベースにおける分析 地域医療支援病院と その他病院との比較

11

地域医療支援病院とその他病院

基本情報

- ・地域医療支援病院：業務報告書の提出があった病院
- ・その他病院：それ以外の医療施設（ただし診療所を除く）

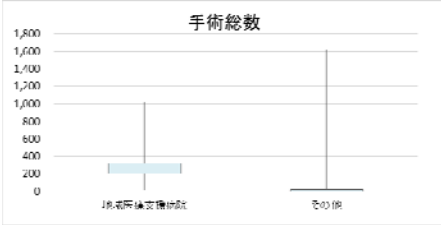
	地域医療支援病院	その他
施設数	543	6,687
病床数（一般病床）	231,433	643,549
病床総数（一般病床・平均）	426	96
延べ在棟患者数（年・平均）	121,946	40,404
新規入棟患者数（年・平均）	11,131	1,721
手術総数（年・平均）	356	63

分析用データベースを基に作成

12

地域医療支援病院とその他病院との比較 ①手術

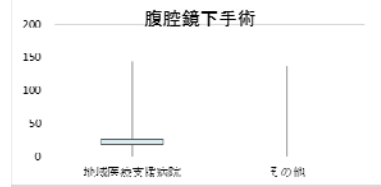
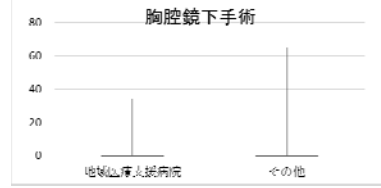
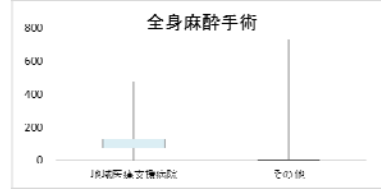
手術別実施状況（分布）



(注) 箱ひげ図にある箱の上辺は25%タイル値、下辺は75%タイル値、ひげの上端は最大値・下端は最小値を示す。文字形式などのデータは不明として削除したが、外れ値は削除せず集計対象としている。

実施件数	手術総数		全身麻酔		胸腔鏡下手術		腹腔鏡下手術	
	地域医療支援病院	その他	地域医療支援病院	その他	地域医療支援病院	その他	地域医療支援病院	その他
平均	346.0	63.0	147.2	17.0	6.9	0.0	32.3	0.0
中央値	315.0	62.7	128.0	21.4	0.0	0.4	28.0	2.7
25%タイル	200.8	18.0	78.0	0.0	0.0	0.0	18.0	0.0
75%タイル	465.5	0.0	198.0	0.0	13.0	0.0	40.0	0.0

(月間・件数)

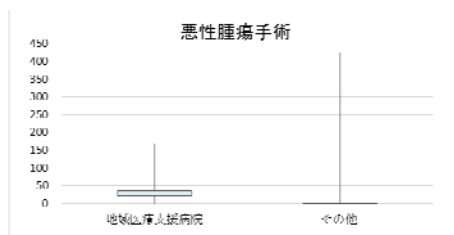


分析用データベースを基に作成

13

地域医療支援病院とその他病院との比較 ②がん治療

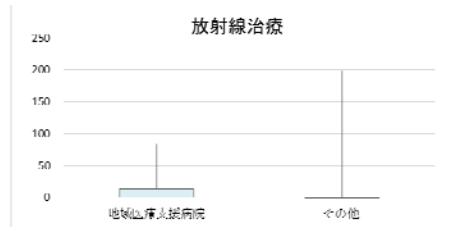
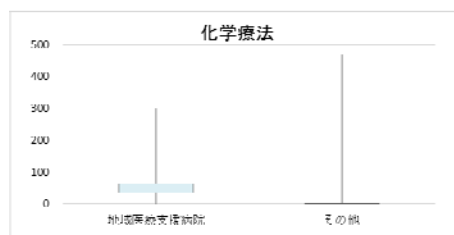
がん治療件数（分布）



(注) 箱ひげ図にある箱の上辺は25%タイル値、下辺は75%タイル値、ひげの上端は最大値・下端は最小値を示す。文字形式などのデータは不明として削除したが、外れ値は削除せず集計対象としている。

実施件数	悪性腫瘍手術		化学療法		放射線治療	
	地域医療支援病院	その他	地域医療支援病院	その他	地域医療支援病院	その他
平均	44.6	4.7	72.1	11.2	14.3	1.5
中央値	36.5	0.0	63.5	0.0	13.0	0.0
25%タイル	21.8	0.0	34.0	0.0	0.0	0.0
75%タイル	61.3	0.0	97.3	0.0	21.0	0.0

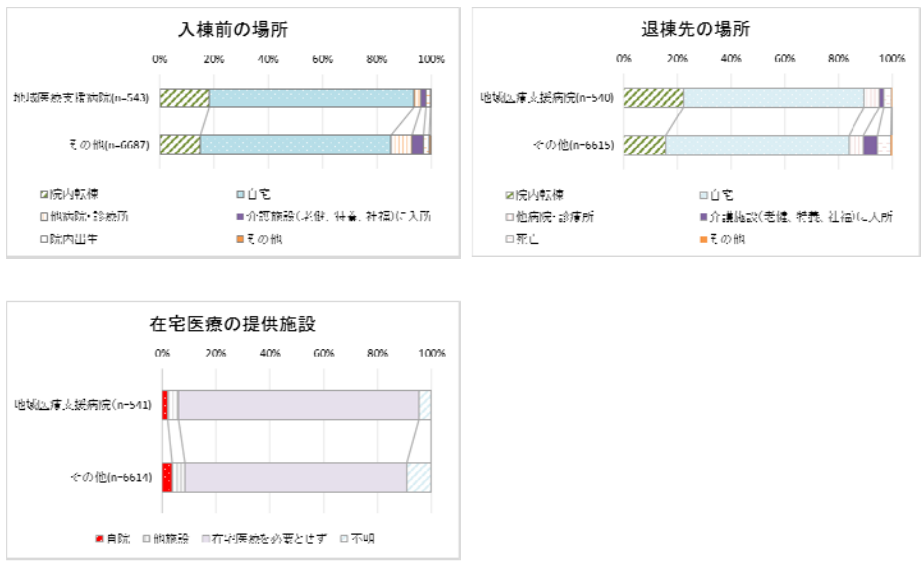
(月間・件数)



分析用データベースを基に作成

14

地域医療支援病院とその他病院との比較 ③入退院・在宅



分析用データベースを基に作成

DPCデータによる分析
 DPC病院種別 (I・II・III群)
 ×
 地域医療支援病院の比較

DPCデータ分析 基礎係数の補足

DPC病院の基礎係数(Ⅰ,Ⅱ,Ⅲ群)について

医療機関群毎の基本的な診療機能を評価したもの

直近の診療実績(改定前2年間分の出来高実績データ)に基づいて設定

- ・Ⅰ群：大学病院本院
- ・Ⅱ群：高機能な病院群(診療密度、医師研修、高度医療技術、重症患者の要件有)
- ・Ⅲ群：その他の病院

基本情報

DPC病院種別(Ⅰ・Ⅱ・Ⅲ群)	Ⅰ群	Ⅱ群	Ⅲ群
施設数	80	99	1,390
病床総数	68,095	59,834	418,450
病床総数(平均)	851	604	301
DPC算定病床割合(平均)	94.6%	96.9%	82.1%
在院日数(平均)	13.5	12.0	12.8
救急車による搬送の率(平均)	8.5%	16.1%	17.1%
救急車による搬送_1カ月当たりの数(平均)	106.5	174.6	67.6
患者構成の指標(平均)	1.05	1.05	1.00
在院日数の指標(平均)	1.01	1.12	1.02

【留意点】DPCデータ分析の集計について、データの紐付けに病院名を利用した。そのため、同一病院名が複数あるなどにより区別ができない場合は集計対象外とした(名称変更等は可能な範囲で考慮)

17

DPCデータ分析 ①基本情報

DPC病院の基礎係数(Ⅰ,Ⅱ,Ⅲ群)・地域医療支援病院別の比較

DPC病院種別(Ⅰ・Ⅱ・Ⅲ群)	Ⅰ		Ⅱ		Ⅲ	
	その他	その他	地域医療支援病院	その他	地域医療支援病院	
施設数	80	24	75	961	429	
病床総数	68,095	15,154	44,680	241,679	176,771	
病床総数(平均)	851	631	596	251	412	
DPC算定病床割合(平均)	94.6%	97.8%	96.6%	77.6%	92.3%	
在院日数(平均)	13.5	12.2	12.0	12.8	12.7	
救急車による搬送の率(平均)	8.5%	13.1%	17.1%	17.0%	17.4%	
救急車による搬送_1カ月当たりの数(平均)	106.5	151.0	182.2	49.1	109.1	
患者構成の指標(平均)	1.05	1.05	1.05	1.00	1.00	
在院日数の指標(平均)	1.01	1.08	1.13	1.02	1.04	
出現DPC種類数(平均)	1,454	1,105	1,221	492	866	
出現DPC種類割合(平均)	50.6%	38.5%	42.5%	17.1%	30.1%	

18

DPCデータ分析 ②高度医療情報

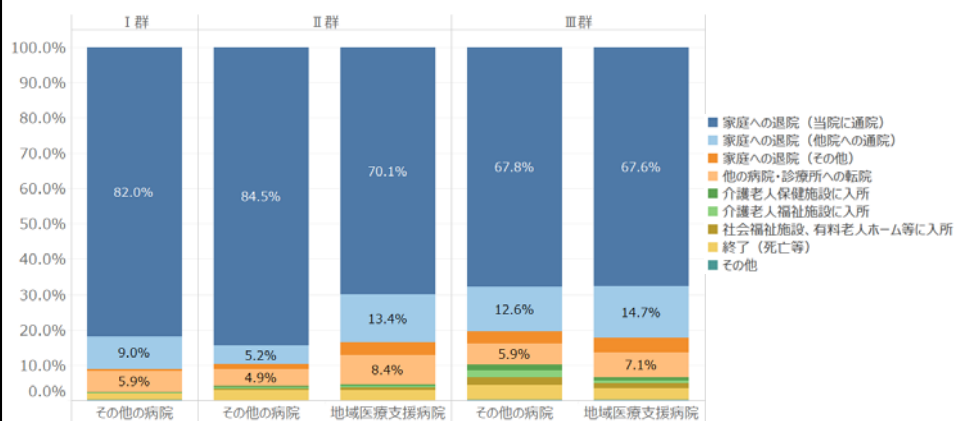
DPC病院の基礎係数(Ⅰ,Ⅱ,Ⅲ群)・地域医療支援病院別の比較

DPC病院種別(Ⅰ・Ⅱ・Ⅲ群)	Ⅰ		Ⅱ		Ⅲ	
	その他	その他	地域医療支援病院	その他	地域医療支援病院	
施設数	80	24	75	961	429	
手術有割合(平均)	52.9%	49.4%	48.8%	40.2%	44.2%	
化学療法有割合(平均)	11.2%	12.9%	8.2%	4.9%	7.2%	
放射線療法有割合(平均)	2.4%	2.4%	1.2%	0.5%	0.8%	
救急車搬送有割合(平均)	8.3%	12.9%	16.8%	16.9%	17.1%	
いずれか有割合(平均)	67.8%	69.7%	66.9%	57.7%	62.7%	
全身麻酔割合(平均)	26.6%	23.7%	22.8%	17.0%	19.0%	

19

DPCデータ分析 ③退院先

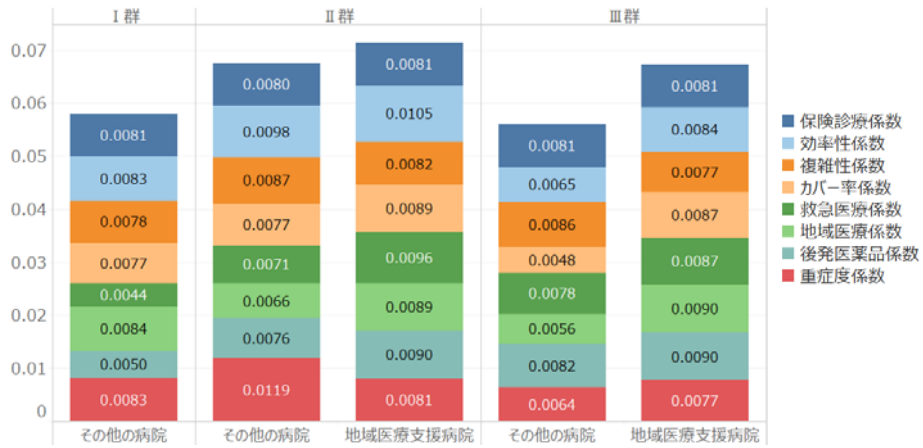
DPC病院の基礎係数(Ⅰ,Ⅱ,Ⅲ群)・地域医療支援病院別の比較



20

DPCデータ分析 ④機能評価係数

DPC病院の基礎係数(Ⅰ,Ⅱ,Ⅲ群)・地域医療支援病院別の比較

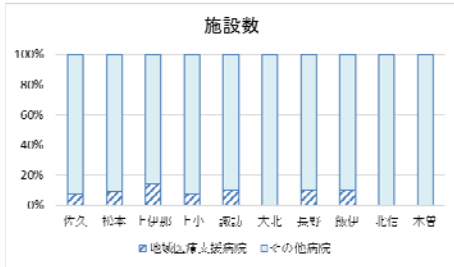


21

二次医療圏におけるシェア
長野県の例

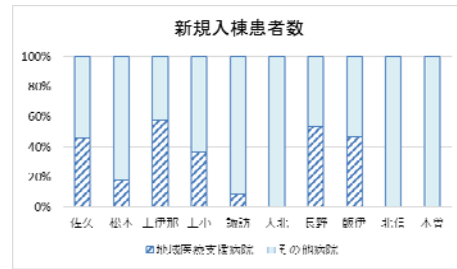
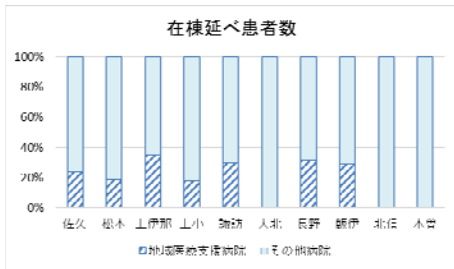
22

長野県における二次医療圏別のシェア（１）



地域医療支援病院の配置数

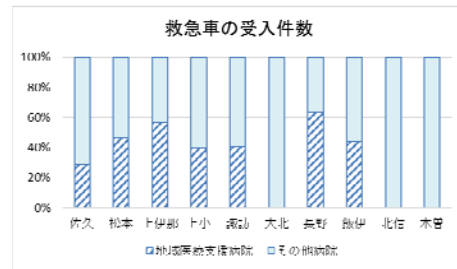
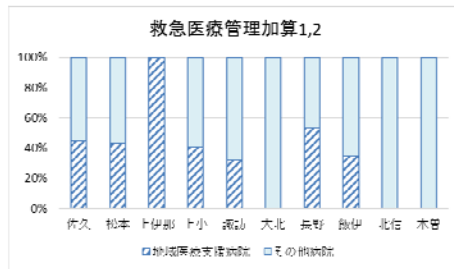
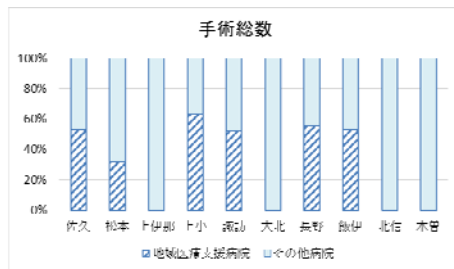
医療圏	施設数	医療圏	施設数
佐久	1	大北	0
松本	2	長野	3
上伊那	1	飯伊	1
上小	1	北信	0
諏訪	1	木曽	0



分析用データベースを基に作成

23

長野県における二次医療圏別のシェア（２）



分析用データベースを基に作成

24

まとめ

- 業務報告書データによると、地域医療支援病院は400～500床規模の病院が多く、紹介率・逆紹介率はともに60～70%程度となっている。救急患者数は年間1万人以下の病院が多く、その半数は救急車での搬送が占めている。
 - 分析用データベースによる分析の結果、地域医療支援病院の手術状況はその他病院よりも実施件数が多く、「全身麻酔手術」、「胸腔鏡手術」、「腹腔鏡下手術」のいずれの術式においても多くの手術を実施している。
 - がんについては、「悪性腫瘍手術」、「化学療法」、「放射線治療」のいずれにおいても地域医療支援病院がその他病院に比べて実施件数が多い。
 - 入退棟前後の場所については、地域医療支援病院では「院内での転棟」や「自宅」の割合が高いが、その他の施設では「介護施設」の割合が地域医療支援病院よりも高い。
 - DPCデータ分析では、地域医療支援病院の「在院日数の指標」、「救急搬送率」等は、その他の病院よりも高い。
 - 二次医療圏別のシェアをみると、地域医療支援病院は限られた施設数ながらも、患者数、手術数、救急数ともに高い医療圏が複数存在している。
- 上記より、地域医療支援病院は医療提供体制の観点から、一定の役割を担っていることがうかがえる。

(資料2)

地域医療支援病院 管理者 各位

地域医療支援病院に関する調査

実施主体

平成29年度 厚生労働科学研究費厚生労働行政推進調査事業費補助金（地域医療基盤開発推進研究事業）「地域医療支援病院等の医療提供体制上の位置づけに関する研究」

研究代表者 伏見清秀（東京医科歯科大学 大学院医歯学総合研究科医療政策情報学分野 教授）

調査の背景と目的

現在厚生労働省において、医師偏在対策を推進するため医療法及び医師法の一部を改正する法律案が検討されています。医療従事者の需給に関する検討会医師需給分科会（第2次中間取りまとめ）によれば、地域医療支援病院が医師派遣機能やプライマリ・ケアの研修・指導体制の確保などについて評価を行うことが検討されるなど、地域医療支援病院が医師偏在対策において果たすべき役割などについて検討が行われているところです。このような状況を踏まえ、地域医療支援病院の実態を踏まえた施策を検討するための基礎資料を作成することを目的として、調査を実施させていただく次第です。

なお、調査結果については、ホームページ等で公表させていただきますが、医療機関が特定されることはありません。

ご多忙とは存じますが、何卒、ご協力のほど、よろしくお願いいたします。

回答期限

お忙しいところ恐れ入りますが、本調査票に直接回答いただき、3月8日（金）までに送付くださいますよう、よろしくお願い申し上げます。

送付先

〒113-8519 東京都文京区湯島 1-5-45

東京医科歯科大学 大学院医歯学総合研究科 医療政策情報学分野

伏見 清秀 宛

問合せ先

東京医科歯科大学 大学院医歯学総合研究科 医療政策情報学分野

太田 理津子 email : ritu.hci@tmd.ac.jp

※ メールの際は「地域医療支援病院に関する調査」と明記してください。

1. 貴院について

- ・ 病院名：
- ・ へき地医療拠点病院の指定の有無（有・無）

2. 医師派遣の実施状況（平成29年度見込み）

	無医地区等数	実施回数	延べ診療日数	延べ患者数
巡回診療				
	支援病院数	支援診療所数	実施回数	延べ派遣日数
医師派遣				
代診医派遣				

※ 可能であれば、派遣先の内訳（医療機関名、医療機関所在地等）がわかる資料についても、添付願います。

※ 無医地区等：無医地区及び準無医地区

※ 無医地区：原則として医療機関のない地域で、当該地区の中心な場所を起点として、概ね半径4kmの範囲区域内に50人以上が居住している地区であって、かつ、容易に医療機関を利用することができない地区

※ 準無医地区：無医地区ではないが、これに準じて医療の確保が必要と都道府県知事が判断し、厚生労働大臣に協議し適当と認めた地区

※ 巡回診療：無医地区等の診療所がない地域の住民に対し、巡回診療を実施し、医療の提供を行うもの

出典：「へき地保健医療対策等実施要綱」（平成13年5月16日付け医政発第529号厚生労働省医政局長通知）

※ 医師派遣：派遣先の医療機関等に一定期間（数ヶ月から1年程度）医師を派遣し、期間終了後の当該医師の人事について、派遣元が責任を負うもの

※ 代診医派遣：派遣先の医療機関等に勤務している医師が、休暇・研修等により不在となる際、当該医師の代わりに診療を行う医師を派遣するもの

3. 専門医の養成状況（平成30年度）

	基幹／連携	募集人数	採用人数	指導医数	専門医数
内科					
外科					
小児科					
産婦人科					
精神科					
皮膚科					
眼科					
耳鼻咽喉科					
泌尿器科					
整形外科					
脳神経外科					
形成外科					
救急科					
麻酔科					
放射線科					
リハビリテーション科					
病理					
臨床検査					
総合診療					

※ 二次選考までの実績を記載すること。

※ 連携病院の場合については、募集人数、採用人数の記載は不要。

4. 地域枠医師の勤務状況（平成29年度見込み）

	実人数	人・月	主たる診療科
卒後1年目			記載不要
卒後2年目			記載不要
卒後3年目			
卒後4年目			

※ 地域枠の医師については、奨学金の有無を問わないこと。

※ 主たる診療科について、卒後1年目、卒後2年目の臨床研修医については記載不要。卒後3年目、卒後4年目については、「内科2名、外科1名」のように、地域枠医師が専攻している基本領域と専攻医の数を明記すること。

5. 管理者（病院長）の勤務経験

・ 医師免許取得後の経験年数（ ）年

時期	勤務先医療機関	役職	所在地（自治体名）

※ 管理者（病院長）の勤務歴を時系列でご回答ください。

（記入例）

○年○月～○年○月	○○病院	部長	○○県○○市
○年○月～○年○月	○○診療所	副院長	○○県○○村

※ 本質問は、医療従事者の需給に関する検討会医師需給分科会（第2次中間取りまとめ）において、医師派遣機能を有する地域医療支援病院の管理者に求められる基準の一つとして、医師少数区域等における勤務経験を評価するべきであるとされていることを踏まえ、現行の地域医療支援病院の管理者の勤務経験について把握することを目的としています。

6. 医師偏在対策の推進にあたり、地域医療支援病院が果たすべき役割について、ご意見がありましたら、お願いします。（自由記載）

7. 今後、本調査に関連して、簡単なヒアリングをお願いするかもしれませんが、その際にご協力いただくことは可能でしょうか。

① はい

- ・ ご担当者：
- ・ ご連絡先（メールアドレス）：
- ・ ご連絡先（電話番号）：

② いいえ

ご協力いただき、ありがとうございました。

地域医療支援病院に関する 調査

厚生労働省医政局総務課

1. 調査の背景と目的

- 現在、厚生労働省において、医師偏在対策を推進するため医療法及び医師法の一部を改正する法律案が検討されている。
- その中で、医師派遣機能やプライマリ・ケアの研修・指導体制の確保など、地域医療支援病院が医師偏在対策において果たすべき役割について検討されている。
- そこで地域医療支援病院の実態を踏まえた施策を検討するための基礎資料を作成することを目的として、調査を実施した。

2. 調査方法

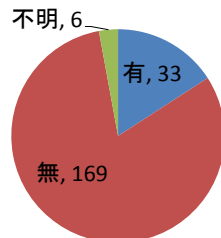
- 地域医療病院について、平成29年度の医師派遣の実施状況、専門医の養成状況、地域枠医師の勤務状況、管理者の勤務経験などに関する質問紙調査を行った。
- 2018年3月に全国の地域医療支援病院に対して、調査票を郵送にて送付した。
- 送付した562施設のうち、37.0%にあたる208施設から回答を得た。

3

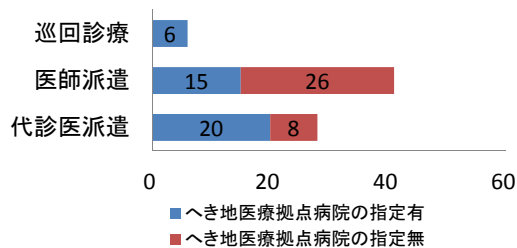
3-1.巡回診療・医師・代診医派遣の実施状況

- 回答を得た208病院のうち、へき地医療拠点病院の指定を受けていたのは、全体の15.9%にあたる33病院であった。
- 巡回診療、狭義の医師派遣、代診医派遣を実施している病院のうち、高い割合をへき地医療拠点病院が占めていた。

へき地医療拠点病院の指定の有無



平成29年度 巡回診療・医師派遣・代診医派遣の実施状況 (実施有りと回答した病院数)



- ※ 巡回診療: 無医地区等の診療所がない地域の住民に対し、巡回診療を実施し、医療の提供を行うもの
出典:「へき地保健医療対策等実施要綱」(平成13年5月16日付け医政発第529号厚生労働省医政局長通知)
- ※ 医師派遣: 派遣先の医療機関等に一定期間(数ヶ月から1年程度)医師を派遣し、期間終了後の当該医師の人事について、派遣元が責任を負うもの
- ※ 代診医派遣: 派遣先の医療機関等に勤務している医師が、休暇・研修等により不在となる際、当該医師の代わりに診療を行う医師を派遣するもの

4

3-2. 巡回診療の実施状況

- 巡回診療を実施していると回答した6病院は、すべてへき地医療拠点病院であり、実施状況は以下の通りであった。

	無医地区 等数	実施回数	延べ診療 日数	延べ患者 数
病院A	1	12	12	120
病院B	1	24	24	96
病院C	3	47	47	171
病院D	4	12	12	159
病院E	4	60	60	364
病院F	5	206	206	540

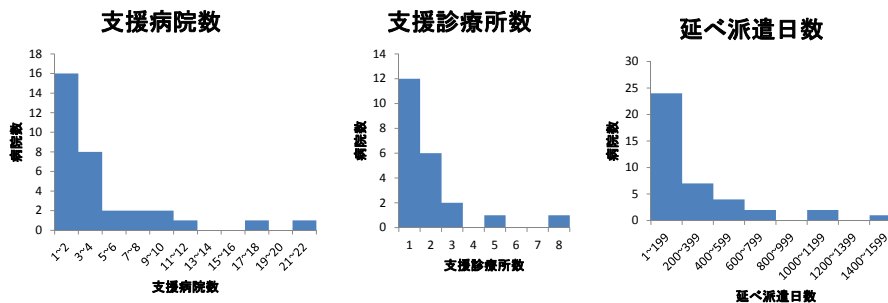
(平成29年4月～平成30年3月の診療実績)

- ※ 無医地区等: 無医地区及び準無医地区
- ※ 無医地区: 原則として医療機関のない地域で、当該地区の中心的な場所を起点として、概ね半径4kmの範囲区域内に50人以上が居住している地区であって、かつ、容易に医療機関を利用することができない地区
- ※ 準無医地区: 無医地区ではないが、これに準じて医療の確保が必要と都道府県知事が判断し、厚生労働大臣に協議し適当と認めた地区

5

3-3. 医師派遣の実施状況

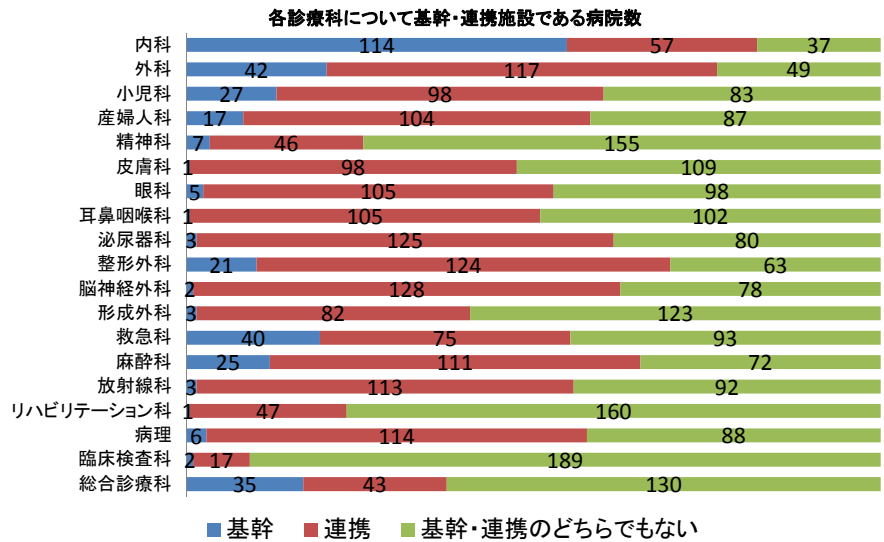
- 支援病院数及び支援診療所数の最大値は、それぞれ74、28であり、同一の施設であった。
- 同施設を除いた支援病院数及び支援診療所数の分布、延べ派遣日数(同施設含む)は以下の通りとなった。



- ※ 医師派遣: 派遣先の医療機関等に一定期間(数ヶ月から1年程度)医師を派遣し、期間終了後の当該医師の人事について、派遣元が責任を負うもの
- ※ 平成29年4月～平成30年3月にかけての実績

6

4-1. 専門医の養成状況



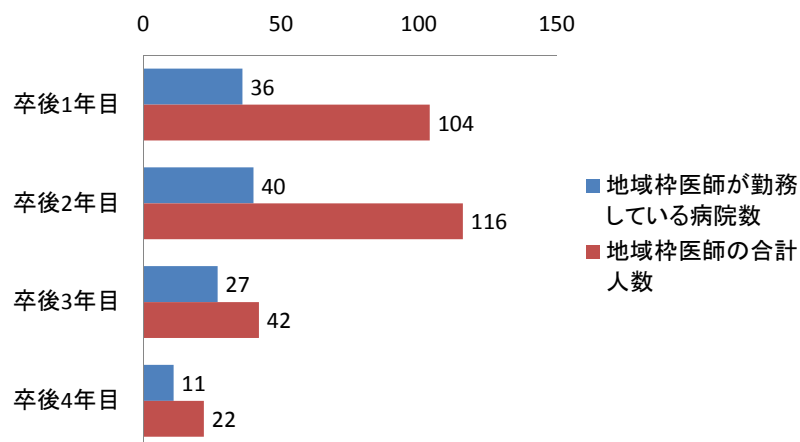
・すべての診療科について基幹施設、連携施設のどちらでもないと回答した病院は30病院あった。

※基幹かつ連携施設と回答したものについては、基幹施設としてカウントした。

7

5 地域枠医師の勤務状況

- 卒後年数が増えるにつれ、地域枠医師を有する病院及び地域枠医師の合計人数は少なくなる傾向が見られた。



8

6. 管理者(病院長)の勤務経験

- 管理者の医師免許取得後の経験年数は、へき地医療拠点病院とそうでない病院において、それぞれ平均39.1年、38.5年とほぼ同様であった。
- 都市部の病院においては、大学病院等の大規模病院で勤務した後に、管理者として着任する例が多く見られた。
- 他方、地方の一部の病院においては、若い時から同じ病院で長い期間に渡って勤務し、そのまま管理者となっているケースも見られた。
- へき地での勤務経験を有する管理者は、へき地医療拠点病院の一部でのみ見られた。

地域医療支援病院分析用データベースに基づく基礎的な集計について

- (1) 地域医療支援病院の属性等について（業務報告書データより）
 - ・病床数（病床数合計・精神・感染症・結核・療養・一般）
 - ・所在都道府県
 - ・所在二次医療圏
 - ・開設主体

- (2) 地域医療支援病院の要件に係る部分について（業務報告書データより）
 - ・紹介率、逆紹介率
 - ・初診患者数
 - ・救急患者数（6項目）
 - ・共同利用の実績（3項目）
 - ・研修の実績（2項目）
 - ・研修の体制（2項目）
 - ・図書室（2項目：室数、蔵書数）

- (3) 地域医療支援病院と非該当病院の比較（業務報告書・病床機能報告データより）
二次医療圏内でのシェアの集計（地域医療支援病院・特定機能病院・その他の3群）
 - ・新規入棟患者数（1年間）
 - ・新規入棟患者数（1ヶ月間）
 - ・退棟患者数（年間）
 - ・退棟患者数（1ヶ月間）
 - ・退院患者数（1ヶ月間）
 - ・手術総数、全身麻酔の手術件数、胸腔鏡下手術、腹腔鏡下手術、悪性腫瘍手術、放射線治療、化学療法
 - ・救急車の受入件数
 - ・レセ件数（一般7対1、一般10対1、7対1（一般、特定機能、専門の合算）、10対1（一般、特定機能、専門の合算）
 - ・レセ件数（救命救急合算、ICU合算、HCU合算）

- (4) 病床100床あたりの集計（地域医療支援病院・特定機能病院・その他病院の3群）
 - ・看護師（常勤+非常勤）
 - ・退院調整部門の有無

- ・退院調整部門の職員数

(5) 都道府県別の集計（地域医療支援病院・特定機能病院・その他の病院の3群）

- ・退棟先の場所
- ・退院後の在宅医療

(6) 各病院の集計

- ・平均在院日数（1年間）

(1) 地域医療支援病院の属性等について

- ・ 地域医療支援病院の病床数平均等

	全体	病床種別				
		一般病床	療養病床	結核	感染	精神病床
n数(施設数)	321	321	321	321	321	321
平均値	440.0	422.3	4.1	3.3	1.7	8.6
中央値	420.0	410.0	0.0	0.0	0.0	0.0
最大値	1161.0	1151.0	199.0	100.0	26.0	279.0
最小値	100.0	100.0	0.0	0.0	0.0	0.0

- ・ 地域医療支援病院の病床規模

		全体	病床種別				
			一般病床	療養病床	結核	感染	精神病床
全体		321	321	321	321	321	321
病床規模	0床	0	0	300	279	225	271
	1～50床未満	0	0	9	34	96	22
	50～100床未満	0	0	8	7	0	25
	100～150床未満	3	4	3	1	0	2
	150～200床未満	12	20	1	0	0	0
	200～250床未満	31	27	0	0	0	0
	250～300床未満	20	22	0	0	0	1
	300～350床未満	45	46	0	0	0	0
	350～400床未満	23	27	0	0	0	0
	400～450床未満	38	37	0	0	0	0
	450～500床未満	32	36	0	0	0	0
	500～550床未満	42	35	0	0	0	0
	550～600床未満	19	20	0	0	0	0
600以上	56	47	0	0	0	0	

・都道府県別の地域医療支援病院の施設数

	施設数	割合	
全体	543	100.0%	
都道府県	北海道	12	2.2%
	青森県	5	0.9%
	岩手県	4	0.7%
	宮城県	12	2.2%
	秋田県	2	0.4%
	山形県	5	0.9%
	福島県	9	1.7%
	茨城県	14	2.6%
	栃木県	10	1.8%
	群馬県	14	2.6%
	埼玉県	13	2.4%
	千葉県	15	2.8%
	東京都	30	5.5%
	神奈川県	33	6.1%
	新潟県	7	1.3%
	富山県	4	0.7%
	石川県	3	0.6%
	福井県	4	0.7%
	山梨県	1	0.2%
	長野県	10	1.8%
	岐阜県	10	1.8%
	静岡県	20	3.7%
	愛知県	20	3.7%
	三重県	12	2.2%
	滋賀県	8	1.5%
	京都府	12	2.2%
	大阪府	35	6.4%
	兵庫県	30	5.5%
	奈良県	3	0.6%
	和歌山県	5	0.9%
	鳥取県	5	0.9%
	島根県	5	0.9%
	岡山県	12	2.2%
	広島県	18	3.3%
	山口県	13	2.4%
	徳島県	7	1.3%
	香川県	6	1.1%
	愛媛県	3	0.6%
	高知県	3	0.6%
	福岡県	36	6.6%
	佐賀県	5	0.9%
	長崎県	10	1.8%
	熊本県	16	2.9%
	大分県	11	2.0%
	宮崎県	7	1.3%
	鹿児島県	14	2.6%
	沖縄県	10	1.8%

・都道府県別の地域医療支援病院の総病床数平均

	施設数	総病床数 平均	
全体	324	439.7	
都道府県	北海道	12	455.8
	青森県	4	578.0
	岩手県	0	-
	宮城県	12	428.3
	秋田県	2	348.0
	山形県	5	586.4
	福島県	0	-
	茨城県	12	401.6
	栃木県	9	406.8
	群馬県	12	384.9
	埼玉県	13	378.8
	千葉県	12	488.3
	東京都	0	-
	神奈川県	28	476.1
	新潟県	0	-
	富山県	4	581.3
	石川県	3	507.0
	福井県	4	555.0
	山梨県	0	-
	長野県	8	439.6
	岐阜県	9	549.0
	静岡県	19	512.4
	愛知県	17	632.3
	三重県	0	-
	滋賀県	5	589.2
	京都府	0	-
	大阪府	0	-
	兵庫県	0	-
	奈良県	0	-
	和歌山県	0	-
	鳥取県	4	380.5
	島根県	0	-
	岡山県	11	457.0
	広島県	0	-
	山口県	12	379.9
	徳島県	7	326.1
	香川県	6	468.7
	愛媛県	3	571.7
	高知県	3	546.7
	福岡県	36	408.2
	佐賀県	0	-
	長崎県	10	377.3
	熊本県	0	-
	大分県	11	302.4
	宮崎県	7	281.0
	鹿児島県	14	272.4
	沖縄県	10	361.8

・所在二次医療圏別の地域医療支援病院の施設数

		施設数	割合
二次医療圏	全国	543	-
	北海道	12	100.0%
	南渡島	1	8.3%
	南檜山	0	0.0%
	北渡島檜山	0	0.0%
	札幌	7	58.3%
	後志	0	0.0%
	南空知	0	0.0%
	中空知	0	0.0%
	北空知	0	0.0%
	西胆振	0	0.0%
	東胆振	0	0.0%
	日高	0	0.0%
	上川中部	1	8.3%
	上川北部	0	0.0%
	富良野	0	0.0%
	留萌	0	0.0%
	宗谷	0	0.0%
	北網	1	8.3%
	遠紋	0	0.0%
	十勝	1	8.3%
	釧路	1	8.3%
	根室	0	0.0%
	青森県	5	100.0%
	津軽地域	0	0.0%
	八戸地域	3	60.0%
	青森地域	2	40.0%
	西北五地域	0	0.0%
	上十三地域	0	0.0%
	下北地域	0	0.0%
	岩手県	4	100.0%
	盛岡	1	25.0%
	岩手中部	1	25.0%
	胆江	1	25.0%
	両磐	1	25.0%
	気仙	0	0.0%
	釜石	0	0.0%
	宮古	0	0.0%
	久慈	0	0.0%
	二戸	0	0.0%
	宮城県	12	100.0%
	仙南	1	8.3%
	仙台	9	75.0%
	大崎・栗原	1	8.3%
	石巻・登米・気仙沼	1	8.3%
	秋田県	2	100.0%
	大館・鹿角	0	0.0%
北秋田	0	0.0%	
能代・山本	1	50.0%	
秋田周辺	1	50.0%	
由利本荘・にかほ	0	0.0%	
大仙・仙北	0	0.0%	
横手	0	0.0%	
湯沢・雄勝	0	0.0%	

		施設数	割合
二次医療圏	山形県	5	100.0%
	村山	2	40.0%
	最上	0	0.0%
	置賜	1	20.0%
	庄内	2	40.0%
	福島県	9	100.0%
	県北	3	33.3%
	県中	3	33.3%
	県南	0	0.0%
	会津	1	11.1%
	南会津	0	0.0%
	相双	0	0.0%
	いわき	2	22.2%
	茨城県	14	100.0%
	水戸	4	28.6%
	日立	1	7.1%
	常陸太田・ひたちなか	2	14.3%
	鹿行	0	0.0%
	土浦	1	7.1%
	つくば	2	14.3%
	取手・竜ヶ崎	2	14.3%
	筑西・下妻	0	0.0%
	古河・坂東	2	14.3%
	栃木県	10	100.0%
	県北	1	10.0%
	県西	0	0.0%
	宇都宮	3	30.0%
	県東	1	10.0%
	県南	2	20.0%
	両毛	3	30.0%
	群馬県	14	100.0%
	前橋	4	28.6%
	高崎・安中	2	14.3%
	渋川	2	14.3%
	藤岡	1	7.1%
	富岡	0	0.0%
	吾妻	0	0.0%
	沼田	0	0.0%
	伊勢崎	2	14.3%
	桐生	1	7.1%
	太田・館林	2	14.3%
埼玉県	13	100.0%	
南部	1	7.7%	
南西部	1	7.7%	
東部	0	0.0%	
さいたま	2	15.4%	
県央	1	7.7%	
川越比企	1	7.7%	
西部	2	15.4%	
利根	3	23.1%	
北部	2	15.4%	
秩父	0	0.0%	

		施設数	割合
二次医療圏	千葉県	15	100.0%
	千葉	4	26.7%
	東葛南部	4	26.7%
	東葛北部	1	6.7%
	印旛	2	13.3%
	香取海匝	1	6.7%
	山武長生夷隅	0	0.0%
	安房	1	6.7%
	君津	1	6.7%
	市原	1	6.7%
	東京都	30	100.0%
	区中央部	4	13.3%
	区南部	3	10.0%
	区西南部	5	16.7%
	区西部	2	6.7%
	区西北部	2	6.7%
	区東北部	2	6.7%
	区東部	1	3.3%
	西多摩	0	0.0%
	南多摩	1	3.3%
	北多摩西部	3	10.0%
	北多摩南部	4	13.3%
	北多摩北部	3	10.0%
	島しょ	0	0.0%
	神奈川県	33	100.0%
	横浜北部	5	15.2%
	横浜西部	4	12.1%
	横浜南部	7	21.2%
	川崎北部	1	3.0%
	川崎南部	3	9.1%
	横須賀・三浦	3	9.1%
	湘南東部	2	6.1%
	湘南西部	3	9.1%
	県央	2	6.1%
	相模原	2	6.1%
	県西	1	3.0%
	新潟県	7	100.0%
	下越	1	14.3%
	新潟	2	28.6%
	県央	1	14.3%
	中越	1	14.3%
	魚沼	0	0.0%
	上越	2	28.6%
佐渡	0	0.0%	
富山県	4	100.0%	
新川	0	0.0%	
富山	3	75.0%	
高岡	1	25.0%	
砺波	0	0.0%	
石川県	3	100.0%	
南加賀	0	0.0%	
石川中央	3	100.0%	
能登中部	0	0.0%	
能登北部	0	0.0%	
福井県	4	100.0%	
福井・坂井	4	100.0%	
奥越	0	0.0%	
丹南	0	0.0%	
嶺南	0	0.0%	

		施設数	割合
二次医療圏	山梨県	1	100.0%
	中北	1	100.0%
	峡東	0	0.0%
	峡南	0	0.0%
	富士・東部	0	0.0%
	長野県	10	100.0%
	佐久	1	10.0%
	上小	1	10.0%
	諏訪	1	10.0%
	上伊那	1	10.0%
	飯伊	1	10.0%
	木曾	0	0.0%
	松本	2	20.0%
	大北	0	0.0%
	長野	3	30.0%
	北信	0	0.0%
	岐阜県	10	100.0%
	岐阜	6	60.0%
	西濃	1	10.0%
	中濃	1	10.0%
	東濃	1	10.0%
	飛騨	1	10.0%
	静岡県	20	100.0%
	賀茂	0	0.0%
	熱海伊東	0	0.0%
	駿東田方	2	10.0%
	富士	1	5.0%
	静岡	6	30.0%
	志太榛原	3	15.0%
	中東遠	2	10.0%
	西部	6	30.0%
	愛知県	20	100.0%
	名古屋	10	50.0%
	海部	0	0.0%
	尾張中部	0	0.0%
	尾張東部	1	5.0%
	尾張西部	2	10.0%
	尾張北部	2	10.0%
	知多半島	1	5.0%
	西三河北部	0	0.0%
	西三河南部西	2	10.0%
西三河南部東	1	5.0%	
東三河北部	0	0.0%	
東三河南部	1	5.0%	
三重県	12	100.0%	
北勢	4	33.3%	
中勢伊賀	4	33.3%	
南勢志摩	4	33.3%	
東紀州	0	0.0%	
滋賀県	8	100.0%	
大津	2	25.0%	
湖南	3	37.5%	
甲賀	1	12.5%	
東近江	1	12.5%	
湖東	0	0.0%	
湖北	1	12.5%	
湖西	0	0.0%	

		施設数	割合
二次医療圏	京都府	12	100.0%
	丹後	1	8.3%
	中丹	2	16.7%
	南丹	0	0.0%
	京都・乙訓	8	66.7%
	山城北	1	8.3%
	山城南	0	0.0%
	大阪府	35	100.0%
	豊能	5	14.3%
	三島	3	8.6%
	北河内	3	8.6%
	中河内	3	8.6%
	南河内	1	2.9%
	堺市	5	14.3%
	泉州	3	8.6%
	大阪市	12	34.3%
	兵庫県	30	100.0%
	神戸	11	36.7%
	阪神南	3	10.0%
	阪神北	5	16.7%
	東播磨	2	6.7%
	北播磨	2	6.7%
	中播磨	4	13.3%
	西播磨	1	3.3%
	但馬	1	3.3%
	丹波	0	0.0%
	淡路	1	3.3%
	奈良県	3	100.0%
	奈良	1	33.3%
	東和	1	33.3%
	西和	1	33.3%
	中和	0	0.0%
	南和	0	0.0%
	和歌山県	5	100.0%
	和歌山	2	40.0%
	那賀	0	0.0%
	橋本	0	0.0%
	有田	0	0.0%
	御坊	1	20.0%
	田辺	1	20.0%
	新宮	1	20.0%
	鳥取県	5	100.0%
東部	3	60.0%	
中部	0	0.0%	
西部	2	40.0%	
島根県	5	100.0%	
松江	2	40.0%	
雲南	0	0.0%	
出雲	1	20.0%	
大田	0	0.0%	
浜田	1	20.0%	
益田	1	20.0%	
隠岐	0	0.0%	
岡山県	12	100.0%	
県南東部	10	83.3%	
県南西部	1	8.3%	
高梁・新見	0	0.0%	
真庭	0	0.0%	
津山・英田	1	8.3%	

		施設数	割合
二次医療圏	広島県	18	100.0%
	広島	5	27.8%
	広島西	2	11.1%
	呉	4	22.2%
	広島中央	1	5.6%
	尾三	3	16.7%
	福山・府中	2	11.1%
	備北	1	5.6%
	山口県	13	100.0%
	岩国	2	15.4%
	柳井	1	7.7%
	周南	2	15.4%
	山口・防府	3	23.1%
	宇部・小野田	2	15.4%
	下関	3	23.1%
	長門	0	0.0%
	萩	0	0.0%
	徳島県	7	100.0%
	東部	4	57.1%
	南部	2	28.6%
	西部	1	14.3%
	香川県	6	100.0%
	大川	0	0.0%
	小豆	0	0.0%
	高松	3	50.0%
	中讃	2	33.3%
	三豊	1	16.7%
	愛媛県	3	100.0%
	宇摩	0	0.0%
	新居浜・西条	0	0.0%
	今治	0	0.0%
	松山	2	66.7%
	八幡浜・大洲	1	33.3%
	宇和島	0	0.0%
	高知県	3	100.0%
	安芸	0	0.0%
	中央	3	100.0%
	高幡	0	0.0%
	幡多	0	0.0%
	福岡県	36	100.0%
	福岡・糸島	11	30.6%
	粕屋	1	2.8%
	宗像	1	2.8%
	筑紫	3	8.3%
	朝倉	1	2.8%
	久留米	4	11.1%
	八女・筑後	1	2.8%
有明	1	2.8%	
飯塚	1	2.8%	
直方・鞍手	0	0.0%	
田川	1	2.8%	
北九州	10	27.8%	
京築	1	2.8%	
佐賀県	5	100.0%	
中部	2	40.0%	
東部	1	20.0%	
北部	1	20.0%	
西部	0	0.0%	
南部	1	20.0%	

		施設数	割合
二次医療圏	長崎県	10	100.0%
	長崎	2	20.0%
	佐世保県北	4	40.0%
	県央	3	30.0%
	県南	1	10.0%
	五島	0	0.0%
	上五島	0	0.0%
	壱岐	0	0.0%
	対馬	0	0.0%
	熊本県	16	100.0%
	熊本	6	37.5%
	宇城	1	6.3%
	有明	2	12.5%
	鹿本	1	6.3%
	菊池	1	6.3%
	阿蘇	0	0.0%
	上益城	0	0.0%
	八代	2	12.5%
	芦北	1	6.3%
	球磨	1	6.3%
	天草	1	6.3%
	大分県	11	100.0%
	東部	2	18.2%
	中部	6	54.5%
	南部	0	0.0%
	豊肥	0	0.0%
	西部	1	9.1%
	北部	2	18.2%
	宮崎県	7	100.0%
	宮崎東諸県	3	42.9%
	都城北諸県	2	28.6%
	延岡西臼杵	1	14.3%
	日南串間	0	0.0%
	西諸	1	14.3%
	西都児湯	0	0.0%
	日向入郷	0	0.0%
	鹿児島県	14	100.0%
	鹿児島	4	28.6%
	南薩	2	14.3%
	川薩	1	7.1%
	出水	2	14.3%
始良・伊佐	1	7.1%	
曾於	1	7.1%	
肝属	2	14.3%	
熊毛	0	0.0%	
奄美	1	7.1%	
沖縄県	10	100.0%	
北部	2	20.0%	
中部	3	30.0%	
南部	5	50.0%	
宮古	0	0.0%	
八重山	0	0.0%	

・開設主体別の地域医療支援病院の施設数

		施設数	割合
全体		319	100.0%
開設主体	国(独立行政法人国立病院機構,国立大学法人,独立行政法人労働者健康福祉機構,国立高度専門医療センター等)	49	15.4%
	公立(都道府県,市区町村,地方独立行政法人)	120	37.6%
	公的(日赤,済生会,北海道社会事業協会,厚生連,国民健康保険団体連合会)	58	18.2%
	社会保険関係団体(独立行政法人地域医療機能推進機構,健康保険組合,共済組合,国民健康保険組合等)	20	6.3%
	医療法人(医療法第39条の規定にもとづく医療法人)	6	1.9%
	個人(法人立でない病院)	0	0.0%
	その他の法人(公益法人,学校法人,社会福祉法人,医療生協,会社,社会医療法人等,その他法人)	66	20.7%

		施設数	総病床数 平均
全体		259	448.5
開設主体	国(独立行政法人国立病院機構,国立大学法人,独立行政法人労働者健康福祉機構,国立高度専門医療センター等)	37	447.6
	公立(都道府県,市区町村,地方独立行政法人)	90	478.3
	公的(日赤,済生会,北海道社会事業協会,厚生連,国民健康保険団体連合会)	51	501.5
	社会保険関係団体(独立行政法人地域医療機能推進機構,健康保険組合,共済組合,国民健康保険組合等)	15	396.6
	医療法人(医療法第39条の規定にもとづく医療法人)	6	445.0
	個人(法人立でない病院)	0	-
	その他の法人(公益法人,学校法人,社会福祉法人,医療生協,会社,社会医療法人等,その他法人)	60	372.6

(2) 地域医療支援病院の要件に係る部分について

・都道府県別の地域医療支援病院の紹介率平均、逆紹介率平均等

	施設数	紹介率				逆紹介率			
		平均	中央値	最大値	最小値	平均	中央値	最大値	最小値
全体	505	68.4	66.9	109.4	41.0	81.7	78.7	206.9	19.2
北海道	12	62.6	65.5	89.8	44.4	71.4	62.9	108.1	46.1
青森県	4	75.4	74.6	87.3	65.0	78.1	72.9	105.6	61.1
岩手県	4	74.2	76.6	79.5	63.9	88.0	87.7	93.0	83.5
宮城県	12	73.9	76.8	90.0	51.0	81.3	79.5	112.9	51.6
秋田県	2	65.0	65.0	74.5	55.5	85.3	85.3	95.5	75.1
山形県	5	66.2	67.3	75.2	52.7	75.5	77.8	79.2	67.5
福島県	6	62.7	63.5	68.3	49.9	50.2	47.7	68.7	40.4
茨城県	12	66.1	66.7	83.5	49.3	70.8	73.5	102.2	42.7
栃木県	9	71.3	71.5	90.4	54.6	72.2	72.2	92.5	51.7
群馬県	12	73.1	74.7	88.9	58.2	88.9	79.0	142.8	56.4
埼玉県	13	79.3	79.7	96.5	57.6	71.2	69.9	127.7	28.9
千葉県	12	69.4	67.7	95.8	44.4	78.9	72.2	178.2	35.8
東京都	25	70.8	68.0	109.4	56.2	86.3	81.0	194.2	47.1
神奈川県	31	72.5	72.8	98.4	50.7	70.7	66.1	126.3	42.4
新潟県	7	72.4	70.1	84.6	66.4	70.1	73.3	81.0	53.2
富山県	4	64.9	63.5	77.5	55.1	80.8	80.1	88.8	74.4
石川県	3	61.4	62.1	62.6	59.5	76.5	73.6	82.5	73.5
福井県	4	56.6	57.4	59.9	51.9	84.0	85.9	88.9	75.1
山梨県	0	-	-	-	-	-	-	-	-
長野県	8	67.9	68.0	75.2	58.1	71.2	74.0	102.7	50.8
岐阜県	9	60.4	62.4	65.3	47.6	76.4	73.0	117.6	54.1
静岡県	19	66.3	64.8	91.8	51.4	72.9	74.9	127.5	43.7
愛知県	17	63.0	65.0	77.9	46.8	77.0	82.1	93.2	52.8
三重県	11	70.3	66.0	95.1	55.3	76.9	75.7	98.7	49.5
滋賀県	6	62.6	62.4	85.5	45.0	61.6	61.4	96.2	36.6
京都府	11	57.6	55.3	70.2	50.1	88.0	90.3	115.7	45.3
大阪府	32	64.4	63.7	84.2	47.6	73.2	74.1	129.9	42.3
兵庫県	30	67.0	65.8	96.7	41.0	86.0	83.3	132.9	32.5
奈良県	3	52.9	53.3	54.5	50.9	92.7	96.9	111.5	69.6
和歌山県	5	58.7	55.8	71.9	51.7	84.4	77.2	113.3	62.8
鳥取県	4	61.1	60.9	64.6	57.8	93.4	97.2	120.5	58.6
島根県	5	75.9	71.4	94.0	61.9	84.9	75.4	118.8	70.4
岡山県	11	62.3	56.8	87.3	42.1	91.7	96.8	109.3	67.1
広島県	18	71.7	75.5	95.4	56.8	97.8	97.9	147.8	51.4
山口県	12	64.7	58.4	94.6	50.8	88.0	85.3	110.5	70.5
徳島県	7	70.8	72.2	82.7	51.1	100.0	86.5	155.9	67.7
香川県	6	62.0	60.2	77.0	50.3	79.4	80.5	85.3	71.1
愛媛県	3	73.9	72.2	89.4	60.0	114.2	117.8	119.2	105.7
高知県	3	60.9	61.1	65.8	55.7	108.7	93.4	152.5	80.3
福岡県	36	73.5	73.4	93.7	48.4	93.4	90.8	206.9	47.9
佐賀県	5	73.3	77.8	82.6	53.1	82.0	76.1	114.2	53.4
長崎県	10	74.5	78.4	90.3	48.3	88.5	83.8	114.9	72.6
熊本県	16	66.6	66.0	92.3	44.0	95.7	85.1	194.3	68.4
大分県	11	70.3	65.5	91.1	53.1	72.0	81.6	105.3	19.2
宮崎県	7	75.8	83.1	97.2	52.1	82.7	76.3	145.0	48.1
鹿児島県	13	69.6	68.3	88.8	54.0	98.4	97.6	128.6	72.9
沖縄県	10	70.1	70.2	92.2	53.6	68.1	68.1	100.3	48.8

・地域医療支援病院の紹介率、逆紹介率規模

		紹介率		逆紹介率	
		施設数	割合	施設数	割合
全体		505	100.0%	505	100.0%
紹介率規模・逆紹介率規模	0～5%未満	0	0.0%	0	0.0%
	5～10%未満	0	0.0%	0	0.0%
	10～15%未満	0	0.0%	0	0.0%
	15～20%未満	0	0.0%	1	0.2%
	20～25%未満	0	0.0%	0	0.0%
	25～30%未満	0	0.0%	1	0.2%
	30～35%未満	0	0.0%	1	0.2%
	35～40%未満	0	0.0%	2	0.4%
	40～45%未満	5	1.0%	9	1.8%
	45～50%未満	12	2.4%	13	2.6%
	50～55%未満	46	9.1%	34	6.7%
	55～60%未満	67	13.3%	26	5.1%
	60～65%未満	71	14.1%	31	6.1%
	65～70%未満	97	19.2%	27	5.3%
	70～75%未満	66	13.1%	53	10.5%
	75～80%未満	52	10.3%	62	12.3%
	80～85%未満	32	6.3%	58	11.5%
85～90%未満	33	6.5%	44	8.7%	
90～95%未満	16	3.2%	21	4.2%	
95～100%未満	7	1.4%	29	5.7%	
100%以上	1	0.2%	93	18.4%	

・都道府県別の地域医療支援病院の初診患者数平均等

	施設数	初診患者数				
		平均	中央値	最大値	最小値	
全体	509	13,882.4	13,012.0	47,568	528	
都道府県	北海道	12	8,525.8	7,440.0	15,424	744
	青森県	4	11,037.3	10,085.5	17,085	6,893
	岩手県	4	10,222.0	9,106.0	15,438	7,238
	宮城県	12	12,599.2	14,024.0	18,104	4,192
	秋田県	2	7,357.0	7,357.0	11,270	3,444
	山形県	5	16,449.0	14,935.0	23,242	10,161
	福島県	9	12,613.9	11,861.0	21,790	5,946
	茨城県	12	11,629.6	12,090.5	21,184	1,274
	栃木県	9	13,617.4	13,894.0	25,942	4,160
	群馬県	12	10,450.5	13,049.0	16,478	528
	埼玉県	13	10,624.9	9,556.0	17,706	5,172
	千葉県	12	14,559.7	14,279.0	25,415	1,744
	東京都	25	23,836.4	23,425.0	47,568	6,648
	神奈川県	31	16,767.3	18,980.0	33,680	1,517
	新潟県	7	11,558.4	10,017.0	25,536	3,566
	富山県	4	16,404.8	14,283.5	24,806	12,246
	石川県	3	14,910.0	13,367.0	18,603	12,760
	福井県	4	15,384.8	17,689.0	21,294	4,867
	山梨県	0	-	-	-	-
	長野県	8	15,060.5	15,650.5	23,978	4,679
	岐阜県	9	17,903.4	17,688.0	36,278	4,170
	静岡県	19	15,435.3	14,889.0	34,696	4,444
	愛知県	17	22,917.4	21,278.0	37,874	10,827
	三重県	11	13,801.7	12,343.0	28,197	8,482
	滋賀県	6	16,429.5	16,052.0	22,318	10,476
	京都府	11	12,360.8	13,793.0	19,807	4,183
	大阪府	32	21,366.5	20,033.0	45,020	721
	兵庫県	30	14,502.7	13,734.5	28,068	5,963
	奈良県	3	12,662.7	13,133.0	14,474	10,381
	和歌山県	5	11,060.8	10,725.0	23,657	1,865
	鳥取県	4	11,356.3	11,131.5	15,457	7,705
	島根県	5	12,701.8	13,067.0	17,429	4,685
	岡山県	11	14,151.3	14,071.0	31,453	4,838
	広島県	18	12,300.2	12,135.5	28,947	3,744
	山口県	12	9,008.8	8,397.0	16,207	4,342
	徳島県	7	8,828.4	8,829.0	14,436	4,819
	香川県	6	13,270.0	13,824.0	19,344	4,635
	愛媛県	3	15,699.7	19,123.0	24,668	3,308
	高知県	3	10,880.7	10,927.0	14,162	7,553
	福岡県	36	10,739.0	9,840.0	22,331	3,186
	佐賀県	5	14,384.0	13,836.0	24,852	4,274
	長崎県	10	9,061.6	9,174.5	14,039	3,522
	熊本県	16	10,974.8	10,639.0	20,128	4,093
	大分県	11	8,675.2	9,792.0	16,182	3,528
	宮崎県	7	6,776.1	7,163.0	10,944	2,946
	鹿児島県	14	5,775.4	5,703.0	14,288	1,174
	沖縄県	10	12,159.3	12,141.5	18,509	5,533

・地域医療支援病院の初診患者数規模

		初診患者数	
		施設数	割合
全体		509	100.0%
初診患者数規模	0～1000人未満	5	1.0%
	1000～2000人未満	7	1.4%
	2000～3000人未満	3	0.6%
	3000～4000人未満	10	2.0%
	4000～5000人未満	26	5.1%
	5000～6000人未満	24	4.7%
	6000～7000人未満	32	6.3%
	7000～8000人未満	23	4.5%
	8000～9000人未満	22	4.3%
	9000～10000人未満	19	3.7%
	10000～11000人未満	28	5.5%
	11000～12000人未満	31	6.1%
	12000～13000人未満	23	4.5%
	13000～14000人未満	30	5.9%
	14000～15000人未満	32	6.3%
	15000～16000人未満	31	6.1%
	16000～17000人未満	21	4.1%
	17000～18000人未満	19	3.7%
	18000～19000人未満	17	3.3%
	19000～20000人未満	18	3.5%
20000～25000人未満	45	8.8%	
25000～30000人未満	22	4.3%	
30000人以上	21	4.1%	

・都道府県別の地域医療支援病院の救急患者数平均等

	施設数	救急患者数合計				
		平均	中央値	最大値	最小値	
全体	508	11929.8	9400.5	131,383	127	
都道府県	北海道	11	5591.4	4082.0	22,496	1,176
	青森県	4	14207.0	13501.0	23,879	5,947
	岩手県	4	15406.5	13925.5	22,099	11,676
	宮城県	12	10757.1	9582.0	34,098	1,799
	秋田県	2	8867.5	8867.5	16,372	1,363
	山形県	5	20516.0	18997.0	25,039	17,619
	福島県	9	14070.7	8931.0	35,818	3,988
	茨城県	12	11468.5	8519.0	40,108	1,171
	栃木県	9	7564.9	7887.0	14,280	195
	群馬県	12	11819.6	12154.0	19,677	1,673
	埼玉県	13	9398.6	7906.0	23,793	3,648
	千葉県	12	12146.6	10492.5	22,768	2,568
	東京都	25	11547.5	8519.0	27,789	2,482
	神奈川県	31	17581.5	13480.0	131,383	1,740
	新潟県	7	9506.3	10864.0	18,341	1,463
	富山県	4	8726.5	9035.0	12,585	4,251
	石川県	3	13775.7	11442.0	21,064	8,821
	福井県	4	14382.5	13498.0	29,281	1,253
	山梨県	0	-	-	-	-
	長野県	8	18140.1	16457.5	44,188	5,038
	岐阜県	9	16889.6	15919.0	43,935	1,828
	静岡県	19	11592.7	12033.0	20,382	4,613
	愛知県	17	25472.6	23548.0	39,526	10,478
	三重県	11	9641.1	7954.0	26,913	2,968
	滋賀県	6	21545.0	21363.0	33,181	12,620
	京都府	11	14892.5	11805.0	35,250	6,399
	大阪府	32	13514.3	13126.5	38,128	4,739
	兵庫県	30	9236.7	7131.0	33,324	2,689
	奈良県	3	5029.3	5608.0	6,714	2,766
	和歌山県	5	12059.4	9603.0	31,644	752
	鳥取県	4	10006.8	8914.0	14,627	7,572
	島根県	5	13135.0	14838.0	22,482	1,634
	岡山県	11	17996.2	16916.0	63,887	1,627
	広島県	18	9103.6	7763.5	33,630	127
	山口県	12	9648.8	7949.5	25,498	1,317
	徳島県	7	10720.9	8022.0	23,934	1,129
	香川県	6	10964.5	10823.5	18,137	4,876
	愛媛県	3	10240.0	13503.0	16,598	619
	高知県	3	20158.0	13924.0	33,154	13,396
	福岡県	36	3401.9	2872.5	10,634	334
	佐賀県	5	8092.6	7983.0	13,237	2,788
	長崎県	10	7182.6	5633.0	12,981	4,037
	熊本県	16	14550.0	8991.5	65,117	2,867
	大分県	11	7860.8	7603.0	15,016	1,844
	宮崎県	7	4498.0	2001.0	17,075	1,461
	鹿児島県	14	4617.6	3995.0	13,096	1,213
	沖縄県	10	25486.0	23574.5	43,540	10,132

	施設数	救急用又は患者輸送自動車により 搬入した救急患者の数				
		平均	中央値	最大値	最小値	
全体	508	3550.5	3145.5	16,049	79	
都道府県	北海道	11	1936.1	1820.0	4,325	256
	青森県	4	3287.8	3167.5	5,942	874
	岩手県	4	3987.5	3443.5	6,261	2,802
	宮城県	12	3753.5	3972.5	6,408	684
	秋田県	2	1773.5	1773.5	3,138	409
	山形県	5	4009.4	3774.0	5,289	3,177
	福島県	9	3242.1	2719.0	6,441	863
	茨城県	12	2488.7	2595.5	4,705	252
	栃木県	9	2868.2	2863.0	5,109	79
	群馬県	12	3495.9	3278.5	6,971	820
	埼玉県	13	3509.5	3392.0	7,851	751
	千葉県	12	3744.8	3766.0	6,809	1,062
	東京都	25	4568.4	4011.0	16,049	1,500
	神奈川県	31	5144.8	5272.0	12,701	509
	新潟県	7	3336.7	3862.0	5,654	880
	富山県	4	3511.5	3449.0	4,862	2,286
	石川県	3	2701.3	3014.0	3,129	1,961
	福井県	4	2359.5	2418.5	4,193	408
	山梨県	0	-	-	-	-
	長野県	8	3940.3	3254.0	7,152	1,215
	岐阜県	9	3939.1	3592.0	8,574	341
	静岡県	19	3939.3	4164.0	5,983	1,070
	愛知県	17	6570.6	6846.0	10,241	1,959
	三重県	11	4354.1	4153.0	9,139	1,028
	滋賀県	6	4733.5	4459.0	6,839	2,587
	京都府	11	4064.9	3867.0	7,356	1,388
	大阪府	32	4522.4	4456.5	8,985	1,287
	兵庫県	30	3093.1	2785.5	9,090	946
	奈良県	3	2303.7	2591.0	2,766	1,554
	和歌山県	5	3519.0	3147.0	8,580	227
	鳥取県	4	2199.8	2472.0	2,789	1,066
	島根県	5	2736.0	2621.0	4,183	661
	岡山県	11	3448.0	2652.0	9,919	1,111
	広島県	18	2687.2	2851.0	6,557	98
	山口県	12	2523.1	2368.5	4,915	600
	徳島県	7	2711.4	2279.0	4,901	331
	香川県	6	3010.0	3237.5	3,627	1,831
	愛媛県	3	3206.7	4137.0	5,170	313
	高知県	3	4699.0	4968.0	5,624	3,505
	福岡県	36	3401.9	2872.5	10,634	334
	佐賀県	5	1750.0	1991.0	3,034	315
	長崎県	10	2328.1	2106.5	4,076	1,073
	熊本県	16	3307.6	2005.5	9,194	950
	大分県	11	1892.8	2085.0	2,813	991
	宮崎県	7	1559.7	801.0	4,182	358
	鹿児島県	14	1511.4	1493.5	3,594	419
	沖縄県	10	4192.8	4079.0	7,747	2,164

	施設数	救急用又は患者輸送自動車以外の 救急患者の数				
		平均	中央値	最大値	最小値	
全体	467	8866.1	6835.0	57,174	0	
都道府県	北海道	11	3655.3	2262.0	18,171	246
	青森県	4	10919.3	10333.5	17,937	5,073
	岩手県	4	11903.8	11451.5	15,838	8,874
	宮城県	12	7003.6	4794.0	27,807	1,115
	秋田県	2	7094.0	7094.0	13,234	954
	山形県	5	16506.6	15820.0	21,478	13,373
	福島県	9	10828.6	6020.0	29,377	3,125
	茨城県	12	8979.8	6597.0	35,403	919
	栃木県	9	4696.7	4750.0	9,171	116
	群馬県	12	8291.2	7192.0	16,758	853
	埼玉県	13	5889.2	4339.0	16,671	2,604
	千葉県	12	8401.8	6079.5	19,660	1,506
	東京都	22	7930.8	6171.0	21,669	1,967
	神奈川県	30	8917.9	7965.0	25,286	698
	新潟県	7	6169.6	7002.0	14,155	583
	富山県	4	5215.0	5586.0	7,723	1,965
	石川県	3	11074.3	8428.0	17,935	6,860
	福井県	4	12023.0	11079.5	25,088	845
	山梨県	0	-	-	-	-
	長野県	8	14199.9	11661.0	37,036	2,232
	岐阜県	9	12950.4	12845.0	35,361	1,487
	静岡県	19	7653.2	7325.0	15,140	1,982
	愛知県	17	18902.0	18488.0	30,773	6,307
	三重県	11	5287.0	3355.0	20,503	604
	滋賀県	6	16811.5	16334.5	26,342	10,033
	京都府	11	10827.6	8804.0	27,894	4,985
	大阪府	32	8991.8	7578.0	31,091	1,924
	兵庫県	30	6143.5	4611.5	24,234	1,743
	奈良県	2	4088.5	4088.5	4,123	4,054
	和歌山県	5	8540.4	6160.0	23,064	525
	鳥取県	4	7807.0	7021.0	11,838	5,348
	島根県	5	10399.0	11138.0	18,299	973
	岡山県	11	14548.2	12726.0	53,968	0
	広島県	18	6416.3	4343.5	27,073	29
	山口県	12	7125.8	5482.5	20,583	717
	徳島県	7	8009.4	6094.0	19,033	798
	香川県	6	7954.5	7469.0	14,510	3,045
	愛媛県	3	7033.3	9366.0	11,428	306
	高知県	3	15459.0	9891.0	27,530	8,956
	福岡県	0	-	-	-	-
	佐賀県	5	6338.6	5992.0	10,974	2,473
	長崎県	10	4854.5	3631.5	9,052	2,573
	熊本県	16	11242.4	7227.5	57,174	1,722
	大分県	11	5968.5	5151.0	12,618	853
	宮崎県	7	2971.3	1214.0	12,893	0
	鹿児島県	14	3106.2	2684.0	9,502	0
	沖縄県	10	21293.2	18722.5	39,673	7,708

・地域医療支援病院の救急患者規模

		救急患者数合計	
		施設数	割合
全体		508	100.0%
救急患者規模	0～5000人未満	117	23.0%
	5000～10000人未満	152	29.9%
	10000～15000人未満	104	20.5%
	15000～20000人未満	57	11.2%
	20000～25000人未満	36	7.1%
	25000～30000人未満	13	2.6%
	30000～35000人未満	13	2.6%
	35000～40000人未満	9	1.8%
	40000～45000人未満	4	0.8%
	45000～50000人未満	0	0.0%
50000人以上	3	0.6%	

		救急用又は患者輸送自動車により搬入した救急	
		施設数	割合
全体		508	100.0%
救急患者規模	0～5000人未満	396	78.0%
	5000～10000人未満	108	21.3%
	10000～15000人未満	3	0.6%
	15000～20000人未満	1	0.2%
	20000～25000人未満	0	0.0%
	25000～30000人未満	0	0.0%
	30000～35000人未満	0	0.0%
	35000～40000人未満	0	0.0%
	40000～45000人未満	0	0.0%
	45000～50000人未満	0	0.0%
50000人以上	0	0.0%	

		救急用又は患者輸送自動車以外の救急患者の	
		施設数	割合
全体		467	100.0%
救急患者規模	0～5000人未満	177	37.9%
	5000～10000人未満	150	32.1%
	10000～15000人未満	62	13.3%
	15000～20000人未満	40	8.6%
	20000～25000人未満	14	3.0%
	25000～30000人未満	13	2.8%
	30000～35000人未満	5	1.1%
	35000～40000人未満	4	0.9%
	40000～45000人未満	0	0.0%
	45000～50000人未満	0	0.0%
50000人以上	2	0.4%	

・都道府県別の地域医療支援病院の共同利用の実績平均等

	施設数	共同利用を行った医療機関の延べ数				うち開設者と直接関係のない医療機関の延べ			
		平均	中央値	最大値	最小値	平均	中央値	最大値	最小値
全体	326	1,215.0	699.5	13,665	0	1,178.0	638.0	13,665	0
北海道	8	630.6	283.5	2,407	12	594.3	283.5	2,116	12
青森県	3	1,009.0	45.0	2,955	27	1,009.0	45.0	2,955	27
岩手県	4	318.0	348.5	570	5	262.3	329.0	386	5
宮城県	1	1,868.0	1,868.0	1,868	1,868	1,868.0	1,868.0	1,868	1,868
秋田県	1	581.0	581.0	581	581	581.0	581.0	581	581
山形県	5	1,055.2	1,271.0	1,983	255	1,055.2	1,271.0	1,983	255
福島県	9	314.9	162.0	1,531	28	306.2	145.0	1,474	28
茨城県	6	1,087.2	896.5	2,839	20	998.0	896.5	2,838	1
栃木県	8	970.6	721.0	2,342	64	970.6	721.0	2,342	64
群馬県	12	674.1	546.5	1,959	89	653.1	546.5	1,959	89
埼玉県	8	1,208.1	858.0	2,889	6	1,185.3	858.0	2,880	6
千葉県	10	120.1	30.5	874	0	119.5	28.0	874	0
東京都	0	-	-	-	-	-	-	-	-
神奈川県	25	1,421.2	1,095.0	5,504	64	1,335.7	899.0	5,504	0
新潟県	7	382.0	338.0	903	15	380.3	338.0	891	15
富山県	4	304.3	207.0	679	124	304.3	207.0	679	124
石川県	3	4,817.0	3,139.0	11,299	13	4,687.7	3,119.0	10,931	13
福井県	1	354.0	354.0	354	354	354.0	354.0	354	354
山梨県	0	-	-	-	-	-	-	-	-
長野県	6	913.8	712.0	2,324	41	904.0	711.0	2,324	7
岐阜県	9	957.7	124.0	2,973	44	927.6	124.0	2,857	44
静岡県	19	1,040.2	908.0	3,239	4	1,010.3	908.0	2,767	4
愛知県	15	1,485.5	820.0	6,661	94	1,484.7	820.0	6,661	94
三重県	0	-	-	-	-	-	-	-	-
滋賀県	4	825.5	145.0	2,998	14	822.3	145.0	2,985	14
京都府	0	-	-	-	-	-	-	-	-
大阪府	0	-	-	-	-	-	-	-	-
兵庫県	30	1,490.7	846.5	10,446	0	1,426.7	796.5	10,446	0
奈良県	2	797.0	797.0	1,468	126	797.0	797.0	1,468	126
和歌山県	5	3,237.2	913.0	11,175	259	3,233.4	894.0	11,175	259
鳥取県	1	10.0	10.0	10	10	10.0	10.0	10	10
島根県	5	1,395.4	1,300.0	2,678	217	1,372.4	1,273.0	2,678	217
岡山県	11	798.4	261.0	2,945	51	576.0	241.0	2,932	0
広島県	18	1,822.8	1,350.5	7,205	110	1,822.7	1,350.5	7,205	110
山口県	1	432.0	432.0	432	432	432.0	432.0	432	432
徳島県	7	2,100.9	1,079.0	8,826	1	2,100.9	1,079.0	8,826	1
香川県	6	724.7	730.5	1,286	123	724.7	730.5	1,286	123
愛媛県	3	1,117.0	1,085.0	1,993	273	1,091.7	1,085.0	1,917	273
高知県	2	1,116.0	1,116.0	1,398	834	1,116.0	1,116.0	1,398	834
福岡県	0	-	-	-	-	-	-	-	-
佐賀県	5	861.8	792.0	2,133	6	861.8	792.0	2,133	6
長崎県	10	124.3	29.5	958	0	124.3	29.5	958	0
熊本県	16	2,082.6	874.5	13,665	59	2,040.1	862.5	13,665	59
大分県	9	662.8	463.0	1,590	11	496.2	412.0	1,590	0
宮崎県	6	1,439.2	919.0	4,142	41	1,439.2	919.0	4,142	41
鹿児島県	13	614.7	64.0	3,774	14	598.1	46.0	3,774	0
沖縄県	8	3,956.8	1,815.0	11,421	902	3,949.9	1,787.5	11,421	902

・都道府県別の地域医療支援病院の共同利用に係る病床の病床利用率平均等

	施設数	共同利用に係る病床の病床利用率				
		平均	中央値	最大値	最小値	
全体	355	36.2	24.2	162.6	0.0	
都道府県	北海道	8	16.0	7.5	51.6	1.1
	青森県	3	0.0	0.0	0.0	0.0
	岩手県	4	0.0	0.0	0.0	0.0
	宮城県	2	41.8	41.8	79.5	4.1
	秋田県	2	5.3	5.3	10.6	0.0
	山形県	1	0.0	0.0	0.0	0.0
	福島県	8	59.1	58.0	93.6	29.6
	茨城県	3	49.7	73.0	73.7	2.4
	栃木県	6	17.4	0.0	78.4	0.0
	群馬県	12	13.2	0.0	100.0	0.0
	埼玉県	10	21.4	1.4	100.0	0.0
	千葉県	7	4.8	0.0	32.0	0.0
	東京都	24	53.8	65.0	127.4	0.0
	神奈川県	23	26.3	8.4	109.7	0.0
	新潟県	7	6.1	0.7	33.3	0.0
	富山県	4	41.4	39.5	70.9	15.7
	石川県	3	75.3	78.3	94.8	52.9
	福井県	1	71.3	71.3	71.3	71.3
	山梨県	0	-	-	-	-
	長野県	6	53.6	50.5	132.5	0.4
	岐阜県	9	38.3	40.9	96.7	3.0
	静岡県	16	42.3	29.4	121.5	0.0
	愛知県	13	35.4	30.8	68.3	4.8
	三重県	11	24.1	5.4	77.4	0.0
	滋賀県	3	32.1	38.0	44.9	13.3
	京都府	11	25.0	13.4	88.9	0.0
	大阪府	0	-	-	-	-
	兵庫県	30	29.2	19.2	105.1	0.0
	奈良県	3	23.3	0.0	69.8	0.0
	和歌山県	5	31.1	30.5	50.0	13.1
	鳥取県	3	10.5	12.9	17.2	1.3
	島根県	4	55.6	45.2	95.7	36.2
	岡山県	11	35.6	26.3	75.6	4.8
	広島県	18	55.8	57.1	162.0	0.0
	山口県	1	73.8	73.8	73.8	73.8
	徳島県	7	50.1	43.8	100.0	0.0
	香川県	6	30.0	28.0	52.1	10.5
	愛媛県	2	38.4	38.4	68.8	8.0
	高知県	3	115.1	149.1	162.6	33.5
	福岡県	0	-	-	-	-
	佐賀県	5	11.8	0.0	51.2	0.0
	長崎県	10	6.4	3.5	27.1	0.0
	熊本県	15	39.0	40.1	92.9	0.0
	大分県	11	59.6	76.0	100.0	0.0
	宮崎県	5	46.7	31.7	100.0	0.3
	鹿児島県	12	61.3	70.9	100.0	0.0
	沖縄県	7	78.5	86.8	141.3	0.8

・都道府県別の地域医療支援病院の研修実施回数平均等

	施設数	実施回数				
		平均	中央値	最大値	最小値	
全体	460	37.7	28.0	337	5	
都道府県	北海道	12	25.8	23.5	66	5
	青森県	4	18.3	18.5	24	12
	岩手県	4	33.3	28.0	55	22
	宮城県	12	38.2	31.0	95	13
	秋田県	2	31.0	31.0	39	23
	山形県	5	66.6	36.0	203	22
	福島県	5	61.2	55.0	139	20
	茨城県	12	43.1	32.0	122	13
	栃木県	9	26.9	24.0	48	14
	群馬県	12	39.3	34.0	100	11
	埼玉県	13	18.3	17.0	31	12
	千葉県	12	31.7	21.5	123	12
	東京都	25	26.4	18.0	71	12
	神奈川県	29	40.3	35.0	239	8
	新潟県	7	42.0	38.0	103	14
	富山県	4	115.3	132.0	152	45
	石川県	3	37.3	32.0	56	24
	福井県	4	53.0	55.5	87	14
	山梨県	0	-	-	-	-
	長野県	8	61.8	47.5	164	12
	岐阜県	9	33.0	23.0	83	16
	静岡県	19	31.4	29.0	93	14
	愛知県	16	47.7	42.0	103	18
	三重県	11	41.9	28.0	172	14
	滋賀県	4	35.0	28.0	66	18
	京都府	11	25.2	26.0	36	13
	大阪府	0	-	-	-	-
	兵庫県	30	38.7	31.0	120	12
	奈良県	3	31.7	29.0	43	23
	和歌山県	5	22.0	20.0	32	13
	鳥取県	4	42.8	42.5	68	18
	島根県	5	51.0	40.0	122	12
	岡山県	11	28.5	23.0	87	12
	広島県	18	24.7	20.5	54	12
	山口県	7	30.0	21.0	96	13
	徳島県	7	19.4	16.0	35	9
	香川県	6	27.5	24.0	46	18
	愛媛県	3	48.7	54.0	62	30
	高知県	3	52.0	63.0	73	20
	福岡県	36	48.7	38.5	145	10
	佐賀県	2	17.5	17.5	27	8
	長崎県	10	31.1	26.5	58	12
	熊本県	16	68.8	45.0	337	13
	大分県	11	32.3	22.0	105	5
	宮崎県	7	40.4	26.0	135	12
	鹿児島県	14	25.6	18.5	64	9
	沖縄県	10	30.2	21.0	85	10

・都道府県別の地域医療支援病院の合計研修者数平均等

	施設数	合計研修者数				
		平均	中央値	最大値	最小値	
全体	498	1507.7	1082.5	14,299	5	
都道府県	北海道	12	1426.8	1494.0	2,419	303
	青森県	4	1190.5	1293.5	1,344	831
	岩手県	4	1353.5	609.5	3,831	364
	宮城県	12	1097.4	759.5	3,670	235
	秋田県	2	858.5	858.5	993	724
	山形県	5	2603.4	2363.0	3,775	1,206
	福島県	9	2713.7	2675.0	5,145	480
	茨城県	12	1765.0	1173.5	6,343	234
	栃木県	9	1002.1	1054.0	2,171	421
	群馬県	12	1896.0	1493.0	6,248	408
	埼玉県	13	939.9	919.0	1,833	395
	千葉県	12	1142.8	1002.5	4,128	148
	東京都	25	796.8	542.0	3,620	5
	神奈川県	30	1167.5	873.0	2,931	112
	新潟県	7	1241.0	863.0	3,758	387
	富山県	4	3975.0	4172.0	5,236	2,320
	石川県	3	1067.3	904.0	1,506	792
	福井県	4	2147.8	1954.5	4,206	476
	山梨県	0	-	-	-	-
	長野県	8	2085.3	1667.5	5,216	158
	岐阜県	9	1225.7	1018.0	3,027	500
	静岡県	19	1487.7	1544.0	3,598	534
	愛知県	15	2025.7	1568.0	6,109	275
	三重県	11	1307.6	1110.0	3,817	322
	滋賀県	5	1111.6	1041.0	1,847	657
	京都府	11	1446.9	1605.0	2,091	547
	大阪府	32	805.7	623.0	4,472	116
	兵庫県	30	1683.0	1243.5	5,723	241
	奈良県	3	1371.7	1005.0	2,199	911
	和歌山県	5	1259.8	686.0	3,288	590
	鳥取県	4	1376.3	1375.0	2,425	330
	島根県	5	989.0	1051.0	1,119	672
	岡山県	11	1133.3	957.0	2,587	241
	広島県	18	1217.1	1074.5	2,864	460
	山口県	8	1299.9	936.5	3,976	22
	徳島県	7	826.4	524.0	1,534	412
	香川県	6	921.7	981.0	1,180	620
	愛媛県	3	2593.7	2864.0	3,967	950
	高知県	3	1589.7	1824.0	1,984	961
	福岡県	36	2416.5	1462.0	10,857	667
	佐賀県	2	801.5	801.5	1,338	265
	長崎県	10	1714.0	1710.0	3,587	545
	熊本県	16	3342.2	1817.0	14,299	466
	大分県	11	1472.0	1112.0	5,989	142
	宮崎県	7	1478.3	1663.0	2,172	699
	鹿児島県	14	1190.5	825.5	3,851	302
	沖縄県	10	1056.9	938.5	2,412	360

・都道府県別の地域医療支援病院の研修体制（有割合）

	研修の体制											
	全体		研修プログラム 有無				全体		研修委員会設置 有無			
			有り		無し				有り		無し	
	施設数	割合	施設数	割合	施設数	割合	施設数	割合	施設数	割合	施設数	割合
全体	461	100.0%	451	97.8%	10	2.2%	460	100.0%	453	98.5%	7	1.5%
北海道	11	100.0%	11	100.0%	0	0.0%	11	100.0%	11	100.0%	0	0.0%
青森県	4	100.0%	4	100.0%	0	0.0%	4	100.0%	4	100.0%	0	0.0%
岩手県	4	100.0%	4	100.0%	0	0.0%	4	100.0%	4	100.0%	0	0.0%
宮城県	12	100.0%	9	75.0%	3	25.0%	12	100.0%	12	100.0%	0	0.0%
秋田県	2	100.0%	2	100.0%	0	0.0%	2	100.0%	2	100.0%	0	0.0%
山形県	5	100.0%	5	100.0%	0	0.0%	5	100.0%	5	100.0%	0	0.0%
福島県	9	100.0%	9	100.0%	0	0.0%	9	100.0%	9	100.0%	0	0.0%
茨城県	12	100.0%	11	91.7%	1	8.3%	12	100.0%	12	100.0%	0	0.0%
栃木県	9	100.0%	9	100.0%	0	0.0%	9	100.0%	9	100.0%	0	0.0%
群馬県	12	100.0%	12	100.0%	0	0.0%	12	100.0%	12	100.0%	0	0.0%
埼玉県	13	100.0%	12	92.3%	1	7.7%	13	100.0%	13	100.0%	0	0.0%
千葉県	12	100.0%	11	91.7%	1	8.3%	12	100.0%	12	100.0%	0	0.0%
東京都	25	100.0%	25	100.0%	0	0.0%	25	100.0%	25	100.0%	0	0.0%
神奈川県	30	100.0%	30	100.0%	0	0.0%	30	100.0%	30	100.0%	0	0.0%
新潟県	7	100.0%	7	100.0%	0	0.0%	7	100.0%	7	100.0%	0	0.0%
富山県	4	100.0%	4	100.0%	0	0.0%	4	100.0%	4	100.0%	0	0.0%
石川県	3	100.0%	3	100.0%	0	0.0%	3	100.0%	3	100.0%	0	0.0%
福井県	4	100.0%	4	100.0%	0	0.0%	4	100.0%	4	100.0%	0	0.0%
山梨県	0	-	0	-	0	-	0	-	0	-	0	-
長野県	7	100.0%	7	100.0%	0	0.0%	7	100.0%	7	100.0%	0	0.0%
岐阜県	9	100.0%	9	100.0%	0	0.0%	9	100.0%	9	100.0%	0	0.0%
静岡県	19	100.0%	18	94.7%	1	5.3%	19	100.0%	18	94.7%	1	5.3%
愛知県	14	100.0%	14	100.0%	0	0.0%	14	100.0%	14	100.0%	0	0.0%
三重県	11	100.0%	11	100.0%	0	0.0%	11	100.0%	11	100.0%	0	0.0%
滋賀県	5	100.0%	5	100.0%	0	0.0%	5	100.0%	5	100.0%	0	0.0%
京都府	11	100.0%	11	100.0%	0	0.0%	11	100.0%	9	81.8%	2	18.2%
大阪府	32	100.0%	32	100.0%	0	0.0%	31	100.0%	31	100.0%	0	0.0%
兵庫県	30	100.0%	30	100.0%	0	0.0%	30	100.0%	30	100.0%	0	0.0%
奈良県	3	100.0%	3	100.0%	0	0.0%	3	100.0%	2	66.7%	1	33.3%
和歌山県	0	-	0	-	0	-	0	-	0	-	0	-
鳥取県	4	100.0%	4	100.0%	0	0.0%	4	100.0%	4	100.0%	0	0.0%
島根県	5	100.0%	5	100.0%	0	0.0%	5	100.0%	5	100.0%	0	0.0%
岡山県	11	100.0%	11	100.0%	0	0.0%	11	100.0%	11	100.0%	0	0.0%
広島県	18	100.0%	17	94.4%	1	5.6%	18	100.0%	17	94.4%	1	5.6%
山口県	12	100.0%	11	91.7%	1	8.3%	12	100.0%	11	91.7%	1	8.3%
徳島県	7	100.0%	7	100.0%	0	0.0%	7	100.0%	7	100.0%	0	0.0%
香川県	6	100.0%	6	100.0%	0	0.0%	6	100.0%	6	100.0%	0	0.0%
愛媛県	3	100.0%	3	100.0%	0	0.0%	3	100.0%	3	100.0%	0	0.0%
高知県	3	100.0%	3	100.0%	0	0.0%	3	100.0%	3	100.0%	0	0.0%
福岡県	0	-	0	-	0	-	0	-	0	-	0	-
佐賀県	5	100.0%	5	100.0%	0	0.0%	5	100.0%	5	100.0%	0	0.0%
長崎県	10	100.0%	9	90.0%	1	10.0%	10	100.0%	9	90.0%	1	10.0%
熊本県	16	100.0%	16	100.0%	0	0.0%	16	100.0%	16	100.0%	0	0.0%
大分県	11	100.0%	11	100.0%	0	0.0%	11	100.0%	11	100.0%	0	0.0%
宮崎県	7	100.0%	7	100.0%	0	0.0%	7	100.0%	7	100.0%	0	0.0%
鹿児島県	14	100.0%	14	100.0%	0	0.0%	14	100.0%	14	100.0%	0	0.0%
沖縄県	10	100.0%	10	100.0%	0	0.0%	10	100.0%	10	100.0%	0	0.0%

・都道府県別の地域医療支援病院の図書室数平均等

	施設数	図書室数				
		平均	中央値	最大値	最小値	
全体	278	1.1	1.0	3	1	
都道府県	北海道	12	1.0	1.0	1	1
	青森県	4	1.3	1.0	2	1
	岩手県	0	-	-	-	-
	宮城県	10	1.1	1.0	2	1
	秋田県	2	1.0	1.0	1	1
	山形県	5	1.4	1.0	2	1
	福島県	0	-	-	-	-
	茨城県	12	1.1	1.0	2	1
	栃木県	9	1.1	1.0	2	1
	群馬県	12	1.0	1.0	1	1
	埼玉県	12	1.2	1.0	2	1
	千葉県	12	1.1	1.0	2	1
	東京都	0	-	-	-	-
	神奈川県	28	1.1	1.0	2	1
	新潟県	0	-	-	-	-
	富山県	4	1.0	1.0	1	1
	石川県	3	1.3	1.0	2	1
	福井県	4	1.0	1.0	1	1
	山梨県	0	-	-	-	-
	長野県	8	1.0	1.0	1	1
	岐阜県	9	1.1	1.0	2	1
	静岡県	19	1.2	1.0	2	1
	愛知県	17	1.0	1.0	1	1
	三重県	0	-	-	-	-
	滋賀県	5	1.4	1.0	3	1
	京都府	0	-	-	-	-
	大阪府	0	-	-	-	-
	兵庫県	0	-	-	-	-
	奈良県	0	-	-	-	-
	和歌山県	0	-	-	-	-
	鳥取県	4	1.0	1.0	1	1
	島根県	0	-	-	-	-
	岡山県	11	1.1	1.0	2	1
	広島県	0	-	-	-	-
	山口県	12	1.1	1.0	2	1
	徳島県	7	1.6	2.0	2	1
	香川県	0	-	-	-	-
	愛媛県	3	1.0	1.0	1	1
	高知県	3	1.0	1.0	1	1
	福岡県	0	-	-	-	-
	佐賀県	0	-	-	-	-
	長崎県	10	1.1	1.0	2	1
	熊本県	0	-	-	-	-
	大分県	11	1.0	1.0	1	1
	宮崎県	7	1.1	1.0	2	1
	鹿児島県	13	1.1	1.0	2	1
	沖縄県	10	1.2	1.0	2	1

・都道府県別の地域医療支援病院の蔵書数平均等

	施設数	蔵書数				
		平均	中央値	最大値	最小値	
全体	279	8,241.2	4,626.0	78,136	100	
都道府県	北海道	12	7,539.7	6,343.0	19,200	870
	青森県	4	11,768.8	10,237.5	23,600	3,000
	岩手県	0	-	-	-	-
	宮城県	12	11,204.8	4,600.0	50,000	300
	秋田県	2	1,225.0	1,225.0	2,000	450
	山形県	5	8,440.0	8,000.0	20,000	1,000
	福島県	0	-	-	-	-
	茨城県	11	7,676.3	4,800.0	29,000	330
	栃木県	9	10,088.3	4,669.0	50,000	500
	群馬県	11	6,284.5	3,500.0	26,000	1,221
	埼玉県	12	6,164.5	3,255.0	26,000	300
	千葉県	12	7,349.1	7,300.0	16,000	1,000
	東京都	0	-	-	-	-
	神奈川県	28	6,835.0	3,250.0	38,000	500
	新潟県	0	-	-	-	-
	富山県	4	17,260.0	5,900.0	55,000	2,240
	石川県	3	9,124.7	9,374.0	10,000	8,000
	福井県	4	20,819.0	26,750.0	28,276	1,500
	山梨県	0	-	-	-	-
	長野県	8	11,070.9	4,500.0	42,800	550
	岐阜県	9	10,346.7	6,000.0	28,000	2,000
	静岡県	19	9,304.3	7,500.0	24,225	1,200
	愛知県	17	12,243.1	8,650.0	78,136	1,250
	三重県	0	-	-	-	-
	滋賀県	5	4,929.4	1,897.0	10,900	600
	京都府	0	-	-	-	-
	大阪府	0	-	-	-	-
	兵庫県	0	-	-	-	-
	奈良県	0	-	-	-	-
	和歌山県	0	-	-	-	-
	鳥取県	4	5,617.0	4,500.0	11,468	2,000
	島根県	0	-	-	-	-
	岡山県	11	5,818.9	4,747.0	14,068	760
	広島県	0	-	-	-	-
	山口県	12	4,170.9	1,881.5	19,000	600
	徳島県	7	6,728.6	3,000.0	29,700	1,500
	香川県	0	-	-	-	-
	愛媛県	3	18,133.3	24,000.0	30,000	400
	高知県	3	22,733.3	6,800.0	60,000	1,400
	福岡県	0	-	-	-	-
	佐賀県	0	-	-	-	-
	長崎県	10	4,878.7	3,278.5	10,000	300
	熊本県	0	-	-	-	-
	大分県	11	3,296.3	1,114.0	11,900	200
	宮崎県	7	9,977.4	2,000.0	56,600	200
	鹿児島県	14	2,518.4	2,500.0	7,248	100
	沖縄県	10	11,742.8	5,242.5	47,277	129

(3) 地域医療支援病院の該当病院と非該当病院の比較

■ 二次医療圏別の施設数 n 表

		全体	病院種別			
			地域医療支援病院	特定機能病院	その他	
全体		7,162	541	79	6,542	
二次医療圏	北海道	南渡島	32	1	0	31
		南檜山	5	0	0	5
		北渡島檜山	7	0	0	7
		札幌	198	7	2	189
		後志	17	0	0	17
		南空知	16	0	0	16
		中空知	14	0	0	14
		北空知	3	0	0	3
		西胆振	17	0	0	17
		東胆振	14	0	0	14
		日高	6	0	0	6
		上川中部	37	1	1	35
		上川北部	8	0	0	8
		富良野	4	0	0	4
		留萌	6	0	0	6
		宗谷	9	0	0	9
		北網	22	1	0	21
		遠紋	12	0	0	12
		十勝	30	1	0	29
		釧路	20	1	0	19
	根室	5	0	0	5	
	青森県	津軽地域	18	0	1	17
		八戸地域	23	3	0	20
		青森地域	19	2	0	17
		西北五地域	7	0	0	7
		上十三地域	9	0	0	9
		下北地域	3	0	0	3
	岩手県	盛岡	33	1	1	31
		岩手中部	9	1	0	8
		胆江	8	1	0	7
		両磐	9	1	0	8
		気仙	3	0	0	3
		釜石	5	0	0	5
		宮古	4	0	0	4
		久慈	3	0	0	3
	宮城県	二戸	3	0	0	3
		仙南	11	1	0	10
		仙台	63	9	1	53
		大崎・栗原	22	1	0	21
	秋田県	石巻・登米・気仙沼	16	1	0	15
		大館・鹿角	7	0	0	7
		北秋田	1	0	0	1
		能代・山本	6	1	0	5
		秋田周辺	20	1	1	18
		由利本荘・にかほ	6	0	0	6
		大仙・仙北	7	0	0	7
横手		3	0	0	3	
湯沢・雄勝		3	0	0	3	
山形県		村山	25	2	1	22
	最上	4	0	0	4	
	置賜	13	1	0	12	
	庄内	13	2	0	11	

		全体	病院種別			
			地域医療 支援病院	特定機能 病院	その他	
二次医療圏	福島県	県北	23	3	0	20
		県中	29	3	0	26
		県南	5	0	0	5
		会津	16	1	0	15
		南会津	1	0	0	1
		相双	9	0	0	9
		いわき	19	2	0	17
		水戸	34	4	0	30
	茨城県	日立	19	1	0	18
		常陸太田・ひたちなか	19	2	0	17
		鹿行	12	0	0	12
		土浦	13	1	0	12
		つくば	14	2	1	11
		取手・竜ヶ崎	19	2	0	17
		筑西・下妻	14	0	0	14
		古河・坂東	10	2	0	8
	栃木県	県北	17	1	0	16
		県西	9	0	0	9
		宇都宮	25	3	0	22
		県東	5	1	0	4
		県南	19	2	2	15
		両毛	13	3	0	10
	群馬県	前橋	18	4	0	14
		高崎・安中	31	2	0	29
		渋川	8	2	0	6
		藤岡	5	1	0	4
		富岡	4	0	0	4
		吾妻	8	0	0	8
		沼田	7	0	0	7
		伊勢崎	9	2	0	7
		桐生	11	1	0	10
	太田・館林	16	2	0	14	
	埼玉県	南部	25	1	0	24
		南西部	23	1	0	22
		東部	39	0	0	39
		さいたま	32	2	0	30
		県央	14	1	0	13
		川越比企	39	1	1	37
		西部	44	2	1	41
		利根	26	3	0	23
		北部	28	2	0	26
	秩父	7	0	0	7	
千葉県	千葉	41	4	1	36	
	東葛南部	50	4	0	46	
	東葛北部	49	1	0	48	
	印旛	23	2	0	21	
	香取海匠	18	1	0	17	
	山武長生夷隅	21	0	0	21	
	安房	13	1	0	12	
	君津	15	1	0	14	
市原	10	1	0	9		

		全体	病院種別			
			地域医療 支援病院	特定機能 病院	その他	
二次医療圏	東京都	区中央部	50	4	6	40
		区南部	41	3	2	36
		区西南部	48	4	0	44
		区西部	41	2	3	36
		区西北部	88	2	2	84
		区東北部	78	2	0	76
		区東部	50	1	1	48
		西多摩	21	0	0	21
		南多摩	58	1	0	57
		北多摩西部	25	3	0	22
		北多摩南部	38	4	1	33
		北多摩北部	32	3	0	29
		島しょ	1	0	0	1
	神奈川県	横浜北部	45	5	0	40
		横浜西部	37	4	0	33
		横浜南部	29	7	1	21
		川崎北部	15	1	1	13
		川崎南部	20	3	0	17
		横須賀・三浦	27	3	0	24
		湘南東部	19	2	0	17
		湘南西部	16	3	1	12
		県央	28	2	0	26
		相模原	34	2	0	32
		県西	20	1	0	19
	新潟県	下越	13	1	0	12
		新潟	43	2	1	40
		県央	9	1	0	8
		中越	18	1	0	17
		魚沼	11	0	0	11
		上越	11	2	0	9
		佐渡	5	0	0	5
	富山県	新川	11	0	0	11
		富山	42	3	1	38
		高岡	19	1	0	18
		砺波	14	0	0	14
	石川県	南加賀	18	0	0	18
石川中央		50	3	2	45	
能登中部		11	0	0	11	
能登北部		5	0	0	5	
福井県	福井・坂井	29	4	1	24	
	奥越	5	0	0	5	
	丹南	15	0	0	15	
	嶺南	8	0	0	8	
山梨県	中北	27	1	1	25	
	峡東	12	0	0	12	
	峡南	5	0	0	5	
	富士・東部	6	0	0	6	

		全体	病院種別			
			地域医療 支援病院	特定機能 病院	その他	
二次医療圏	長野県	佐久	14	1	0	13
		上小	12	1	0	11
		諏訪	10	1	0	9
		上伊那	7	1	0	6
		飯伊	10	1	0	9
		木曾	1	0	0	1
		松本	22	2	1	19
		大北	2	0	0	2
		長野	29	3	0	26
	岐阜県	北信	3	0	0	3
		岐阜	37	6	1	30
		西濃	14	1	0	13
		中濃	16	1	0	15
		東濃	13	1	0	12
	静岡県	飛騨	8	1	0	7
		賀茂	5	0	0	5
		熱海伊東	7	0	0	7
		駿東田方	42	2	1	39
		富士	14	1	0	13
		静岡	24	6	0	18
		志太榛原	11	3	0	8
		中東遠	14	2	0	12
	愛知県	西部	30	6	1	23
		名古屋	119	10	2	107
		海部	8	0	0	8
		尾張中部	5	0	0	5
		尾張東部	16	1	2	13
		尾張西部	16	2	0	14
		尾張北部	20	2	0	18
		知多半島	16	1	0	15
		西三河北部	13	0	0	13
		西三河南部西	20	2	0	18
		西三河南部東	12	1	0	11
		東三河北部	5	0	0	5
		東三河南部	31	1	0	30
		三重県	北勢	37	4	0
	中勢伊賀		25	4	1	20
	南勢志摩		21	4	0	17
	東紀州		4	0	0	4
	滋賀県	大津	13	2	1	10
		湖南	11	3	0	8
		甲賀	5	1	0	4
東近江		10	1	0	9	
湖東		4	0	0	4	
湖北		3	1	0	2	
湖西		3	0	0	3	
京都府	丹後	6	1	0	5	
	中丹	14	2	0	12	
	南丹	9	0	0	9	
	京都・乙訓	103	8	2	93	
	山城北	22	1	0	21	
	山城南	3	0	0	3	

		全体	病院種別			
			地域医療 支援病院	特定機能 病院	その他	
二次医療圏	大阪府	豊能	42	5	1	36
		三島	33	3	1	29
		北河内	55	3	1	51
		中河内	33	3	0	30
		南河内	32	1	1	30
		堺市	38	5	0	33
		泉州	58	3	0	55
		大阪市	172	12	2	158
	兵庫県	神戸	92	11	1	80
		阪神南	46	3	1	42
		阪神北	31	5	0	26
		東播磨	32	2	0	30
		北播磨	20	2	0	18
		中播磨	35	4	0	31
		西播磨	19	1	0	18
		但馬	10	1	0	9
	奈良県	丹波	7	0	0	7
		淡路	11	1	0	10
		奈良	20	1	0	19
		東和	12	1	0	11
		西和	17	1	0	16
	和歌山県	中和	17	0	1	16
		南和	4	0	0	4
		和歌山	42	2	1	39
		那賀	7	0	0	7
		橋本	5	0	0	5
		有田	5	0	0	5
		御坊	4	1	0	3
	鳥取県	田辺	8	1	0	7
		新宮	6	1	0	5
		東部	12	3	0	9
	島根県	中部	9	0	0	9
		西部	18	2	1	15
		松江	12	2	0	10
		雲南	4	0	0	4
		出雲	9	1	1	7
		大田	4	0	0	4
		浜田	8	1	0	7
	岡山県	益田	4	1	0	3
		隠岐	2	0	0	2
		県南東部	66	10	1	55
		県南西部	45	1	1	43
高梁・新見		8	0	0	8	
広島県	真庭	6	0	0	6	
	津山・英田	16	1	0	15	
	広島	83	5	1	77	
	広島西	11	2	0	9	
	呉	22	4	0	18	
	広島中央	17	1	0	16	
	尾三	22	3	0	19	
備前	38	2	0	36		
備北	9	1	0	8		

			全体	病院種別		
				地域医療 支援病院	特定機能 病院	その他
二次医療圏	山口県	岩国	14	2	0	12
		柳井	7	1	0	6
		周南	21	2	0	19
		山口・防府	19	2	0	17
		宇部・小野田	23	2	1	20
		下関	22	3	0	19
		長門	4	0	0	4
	萩	6	0	0	6	
	徳島県	東部	63	4	1	58
		南部	18	2	0	16
		西部	14	1	0	13
	香川県	大川	5	0	0	5
		小豆	2	0	0	2
		高松	33	3	1	29
		中讃	25	2	0	23
	愛媛県	三豊	12	1	0	11
		宇摩	8	0	0	8
		新居浜・西条	19	0	0	19
		今治	28	0	0	28
		松山	44	2	1	41
		八幡浜・大洲	13	1	0	12
	高知県	宇和島	11	0	0	11
		安芸	6	0	0	6
		中央	87	3	0	84
		高幡	7	0	0	7
	福岡県	幡多	15	0	0	15
		福岡・糸島	105	11	2	92
		粕屋	23	1	0	22
		宗像	11	1	0	10
		筑紫	23	3	0	20
		朝倉	6	1	0	5
		久留米	39	4	1	34
		八女・筑後	12	1	0	11
		有明	27	1	0	26
		飯塚	19	1	0	18
		直方・鞍手	9	0	0	9
		田川	12	1	0	11
		北九州	85	10	1	74
		京築	14	1	0	13
	佐賀県	中部	32	2	1	29
		東部	10	1	0	9
		北部	14	1	0	13
西部		9	0	0	9	
南部		23	1	0	22	
長崎県	長崎	45	2	0	43	
	佐世保県北	30	4	0	26	
	県央	23	3	0	20	
	県南	14	1	0	13	
	五島	4	0	0	4	
	上五島	1	0	0	1	
	壱岐	4	0	0	4	
対馬	3	0	0	3		

		全体	病院種別			
			地域医療 支援病院	特定機能 病院	その他	
二次医療圏	熊本県	熊本	73	6	1	66
		宇城	10	1	0	9
		有明	8	2	0	6
		鹿本	5	1	0	4
		菊池	13	1	0	12
		阿蘇	5	0	0	5
		上益城	10	0	0	10
		八代	11	2	0	9
		芦北	9	1	0	8
		球磨	11	1	0	10
	天草	15	1	0	14	
	大分県	東部	30	2	0	28
		中部	47	6	1	40
		南部	7	0	0	7
		豊肥	6	0	0	6
		西部	17	1	0	16
	宮崎県	北部	21	2	0	19
		宮崎東諸県	36	3	1	32
		都城北諸県	24	2	0	22
		延岡西臼杵	16	1	0	15
		日南串間	11	0	0	11
		西諸	14	1	0	13
		西都児湯	10	0	0	10
	日向入郷	10	0	0	10	
	鹿児島県	鹿児島	89	4	1	84
		南薩	26	2	0	24
		川薩	14	1	0	13
		出水	5	2	0	3
		始良・伊佐	28	1	0	27
		曾於	7	1	0	6
		肝属	18	2	0	16
		熊毛	3	0	0	3
	奄美	10	1	0	9	
沖縄県	北部	9	2	0	7	
	中部	23	3	0	20	
	南部	40	5	1	34	
	宮古	4	0	0	4	
	八重山	3	0	0	3	

①二次医療圏内でのシェアの集計

・二次医療圏別の新規入棟患者数（1年間）

		全体		病院種別						
		施設数	患者数計	地域医療支援病院 施設数	患者数計	特定機能病院 施設数	患者数計	その他 施設数	患者数計	
全体		7,156	17,525,349	541	6,043,907	79	1,568,163	6,536	9,913,279	
北海道	南渡島	32	75,368	1	2,841	0	-	31	72,527	
	南檜山	5	2,086	0	-	0	-	5	2,086	
	北渡島檜山	7	4,252	0	-	0	-	7	4,252	
	札幌	198	425,431	7	85,160	2	37,001	189	303,270	
	後志	17	28,374	0	-	0	-	17	28,374	
	南空知	16	16,979	0	-	0	-	16	16,979	
	中空知	14	20,643	0	-	0	-	14	20,643	
	北空知	3	3,053	0	-	0	-	3	3,053	
	西胆振	17	36,873	0	-	0	-	17	36,873	
	東胆振	14	29,137	0	-	0	-	14	29,137	
	日高	6	5,478	0	-	0	-	6	5,478	
	上川中部	37	88,060	1	14,654	1	15,316	35	58,090	
	上川北部	8	10,643	0	-	0	-	8	10,643	
	室蘭野	4	5,307	0	-	0	-	4	5,307	
	留萌	6	5,258	0	-	0	-	6	5,258	
	宗谷	9	6,524	0	-	0	-	9	6,524	
	北網	22	29,111	1	7,765	0	-	21	21,346	
	遠敷	12	10,296	0	-	0	-	12	10,296	
	十勝	30	52,062	1	7,000	0	-	29	45,062	
	釧路	20	49,739	1	7,800	0	-	19	41,939	
	根室	5	12,334	0	-	0	-	5	12,334	
	津軽地域	18	47,708	0	-	1	14,025	17	33,683	
	八戸地域	23	46,991	3	32,935	0	-	20	14,056	
	青森地域	19	41,907	2	26,587	0	-	17	15,320	
	西北五地域	7	10,277	0	-	0	-	7	10,277	
	上十三地域	9	17,903	0	-	0	-	9	17,903	
	下北地域	3	8,041	0	-	0	-	3	8,041	
	岩手県	盛岡	33	77,166	1	21,435	1	24,769	31	30,962
		若手中部	9	22,953	1	12,362	0	-	8	10,591
		胆江	8	17,070	1	8,462	0	-	7	8,608
		両磐	9	16,895	1	8,419	0	-	8	8,476
		気仙	3	8,782	0	-	0	-	3	8,782
		釜石	5	5,483	0	-	0	-	5	5,483
		宮古	4	7,364	0	-	0	-	4	7,364
		久慈	3	6,810	0	-	0	-	3	6,810
		二戸	3	6,814	0	-	0	-	3	6,814
		仙南	11	16,726	1	8,895	0	-	10	7,831
	宮城県	仙台	63	219,998	9	97,403	1	29,676	53	92,919
		大崎・栗原	22	36,171	1	16,744	0	-	21	19,427
		石巻・登米・気仙沼	15	28,980	1	12,048	0	-	14	16,932
大館・鹿角		7	15,073	0	-	0	-	7	15,073	
北秋田		1	2,850	0	-	0	-	1	2,850	
秋田県	能代・山本	6	12,037	1	1,297	0	-	5	10,740	
	秋田周辺	20	68,154	1	16,187	1	10,494	18	41,473	
	由利本荘・にかほ	6	16,155	0	-	0	-	6	16,155	
	大仙・仙北	7	16,078	0	-	0	-	7	16,078	
	横手	3	17,948	0	-	0	-	3	17,948	
	湯沢・雄勝	3	6,719	0	-	0	-	3	6,719	
	村山	25	89,258	2	36,263	1	12,739	22	40,256	
山形県	最上	4	10,665	0	-	0	-	4	10,665	
	置賜	13	31,988	1	13,970	0	-	12	18,018	
	庄内	13	43,912	2	32,652	0	-	11	11,260	
	県北	23	67,283	3	18,585	0	-	20	48,698	
	県中	29	75,494	3	28,654	0	-	26	46,840	
福島県	県南	5	11,727	0	-	0	-	5	11,727	
	会津	16	43,404	1	16,396	0	-	15	27,008	
	南会津	1	1,462	0	-	0	-	1	1,462	
	相双	9	11,404	0	-	0	-	9	11,404	
	いわき	19	37,477	2	24,454	0	-	17	13,023	
茨城県	水戸	34	83,501	4	46,051	0	-	30	37,450	
	日立	19	27,206	1	10,699	0	-	18	16,507	
	常陸太田・ひたちなか	19	27,526	2	11,915	0	-	17	15,611	
	鹿行	12	17,413	0	-	0	-	12	17,413	
	土浦	13	32,090	1	5,011	0	-	12	27,079	
	つくば	14	64,560	2	21,391	1	22,634	11	20,535	
	取手・菅ヶ崎	19	54,505	2	12,350	0	-	17	42,155	
	筑西・下妻	14	15,979	0	-	0	-	14	15,979	
	古河・坂東	10	24,044	2	10,134	0	-	8	13,910	
	県北	17	37,621	1	13,327	0	-	16	24,294	
	県西	9	14,636	0	-	0	-	9	14,636	
栃木県	宇都宮	25	57,889	3	30,981	0	-	22	26,908	
	県東	5	10,050	1	8,049	0	-	4	2,001	
	県南	19	78,815	2	10,531	2	54,027	15	14,257	
	岡毛	13	31,385	3	25,205	0	-	10	6,180	
	前橋	18	76,525	4	45,245	0	-	14	31,280	
群馬県	高崎・安中	31	53,926	2	23,785	0	-	29	30,141	
	渋川	8	14,279	2	4,034	0	-	6	10,245	
	藤岡	5	15,523	1	10,700	0	-	4	4,823	
	富岡	4	14,204	0	-	0	-	4	14,204	
	吾妻	8	5,801	0	-	0	-	8	5,801	
	沼田	7	14,885	0	-	0	-	7	14,885	
	伊勢崎	9	26,979	2	15,457	0	-	7	11,522	
	桐生	11	21,287	1	10,202	0	-	10	11,085	
	太田・館林	16	42,942	2	15,909	0	-	14	27,033	

		全体		病院種別						
		施設数	患者数計	地域医療支援病院		特定機能病院		その他		
				施設数	患者数計	施設数	患者数計	施設数	患者数計	
埼玉県	南部	25	77,037	1	14,064	0	-	24	62,973	
	南西部	23	52,715	1	14,591	0	-	22	38,124	
	東部	39	122,716	0	-	0	-	39	122,716	
	さいたま	32	106,209	2	25,051	0	-	30	81,158	
	県央	14	48,644	1	8,576	0	-	13	40,068	
	川越比企	39	100,202	1	2,540	1	22,121	37	75,541	
	西部	44	92,818	2	20,338	1	12,697	41	59,783	
	利根	26	69,750	3	23,329	0	-	23	46,421	
	北部	28	47,408	2	19,475	0	-	26	27,933	
	秩父	7	7,964	0	-	0	-	7	7,964	
千葉県	千葉	41	117,021	4	33,855	1	16,297	36	66,869	
	東葛南部	50	175,358	4	54,644	0	-	46	120,714	
	東葛北部	49	185,341	1	13,814	0	-	48	171,527	
	印旛	23	68,471	2	29,930	0	-	21	38,541	
	香取海匠	18	42,771	1	3,385	0	-	17	39,386	
	山武長生夷隅	21	22,906	0	-	0	-	21	22,906	
	安房	13	38,044	1	29,762	0	-	12	8,282	
	君津	15	28,722	1	17,241	0	-	14	11,481	
	市原	10	33,244	1	11,982	0	-	9	21,262	
	東京都	区中央部	50	347,885	4	78,040	6	153,690	40	116,155
区南部		41	154,042	3	27,192	2	54,316	36	72,534	
区西南部		48	164,646	4	56,847	0	-	44	107,799	
区西部		41	213,252	2	19,644	3	78,095	36	115,513	
区西北部		88	208,457	2	25,585	2	46,364	84	136,508	
区東北部		78	115,640	2	9,643	0	-	76	105,997	
区東部		50	146,667	1	10,732	1	13,674	48	122,261	
西多摩		21	38,835	0	-	0	-	21	38,835	
南多摩		58	123,788	1	8,262	0	-	57	115,526	
北多摩西部		25	77,528	3	36,683	0	-	22	40,845	
北多摩南部		38	153,427	4	62,328	1	36,516	33	54,583	
北多摩北部		32	66,533	3	33,120	0	-	29	33,413	
島しょ		1	399	0	-	0	-	1	399	
神奈川県	横浜北部	45	158,802	5	97,976	0	-	40	60,826	
	横浜西部	37	143,240	4	61,166	0	-	33	82,074	
	横浜南部	29	147,829	7	96,038	1	18,118	21	33,673	
	川崎北部	15	66,477	1	10,271	1	26,466	13	29,740	
	川崎南部	20	102,246	3	47,325	0	-	17	54,921	
	横須賀・三浦	27	99,758	3	42,807	0	-	24	56,951	
	湘南東部	19	68,577	2	30,913	0	-	17	37,664	
	湘南西部	16	79,314	3	22,512	1	31,459	12	25,343	
	県央	28	72,007	2	19,154	0	-	26	52,853	
	相模原	33	61,393	2	26,250	0	-	31	35,143	
新潟県	県西	20	42,420	1	13,127	0	-	19	29,293	
	下越	13	29,638	1	14,565	0	-	12	15,073	
	新潟	43	122,206	2	23,785	1	16,888	40	81,533	
	県央	9	19,982	1	3,293	0	-	8	16,689	
	中越	18	60,952	1	16,610	0	-	17	44,342	
	魚沼	11	23,284	0	-	0	-	11	23,284	
	上越	11	38,994	2	19,711	0	-	9	19,283	
	佐渡	5	8,708	0	-	0	-	5	8,708	
	富山県	新川	11	20,729	0	-	0	-	11	20,729
		富山	42	82,996	3	43,894	1	12,896	38	26,206
高岡		19	44,883	1	14,019	0	-	18	30,864	
砺波		14	19,847	0	-	0	-	14	19,847	
南加賀		18	32,504	0	-	0	-	18	32,504	
石川県	石川中央	50	107,372	3	39,914	2	16,296	45	51,162	
	能登中部	11	16,456	0	-	0	-	11	16,456	
	能登北部	5	9,484	0	-	0	-	5	9,484	
	福井・坂井	29	86,809	4	50,470	1	9,989	24	26,350	
福井県	奥越	5	4,262	0	-	0	-	5	4,262	
	丹南	15	15,550	0	-	0	-	15	15,550	
	嶺南	8	17,283	0	-	0	-	8	17,283	
山梨県	中北	27	68,497	1	18,154	1	12,584	25	37,759	
	峡東	12	16,907	0	-	0	-	12	16,907	
	峡南	5	5,447	0	-	0	-	5	5,447	
	富士・東部	6	19,568	0	-	0	-	6	19,568	
長野県	佐久	14	33,236	1	12,066	0	-	13	21,170	
	上小	12	21,776	1	8,777	0	-	11	12,999	
	諏訪	10	33,070	1	13,906	0	-	9	19,164	
	上伊那	7	22,235	1	13,045	0	-	6	9,190	
	諏伊	10	27,322	1	13,488	0	-	9	13,834	
	木曾	1	3,032	0	-	0	-	1	3,032	
	松本	22	79,162	2	20,844	1	18,868	19	39,450	
	大北	2	8,352	0	-	0	-	2	8,352	
	長野	29	83,170	3	41,923	0	-	26	41,247	
	北信	3	11,965	0	-	0	-	3	11,965	
岐阜県	岐阜	37	120,008	6	66,231	1	13,566	30	40,211	
	西濃	14	39,376	1	23,762	0	-	13	15,614	
	中濃	16	40,534	1	12,668	0	-	15	27,866	
	東濃	13	43,899	1	17,240	0	-	12	26,659	
	飛騨	8	18,881	1	8,859	0	-	7	10,022	
	賀茂	5	4,680	0	-	0	-	5	4,680	
静岡県	熱海伊東	7	13,063	0	-	0	-	7	13,063	
	駿東田方	42	93,382	2	19,876	1	18,425	39	55,081	
	富士	14	35,335	1	7,365	0	-	13	27,970	
	静岡	24	92,353	6	75,482	0	-	18	16,871	
	志太榛原	11	52,217	3	40,584	0	-	8	11,633	
	中東遠	14	44,298	2	34,370	0	-	12	9,928	
	西部	30	117,146	6	84,011	1	14,601	23	18,534	

		全体		病院種別						
		施設数	患者数計	地域医療支援病院		特定機能病院		その他		
				施設数	患者数計	施設数	患者数計	施設数	患者数計	
愛知県	名古屋	118	374,040	10	174,630	2	41,831	106	157,579	
	海部	8	25,906	0	-	0	-	8	25,906	
	尾張中部	5	5,032	0	-	0	-	5	5,032	
	尾張東部	16	84,412	1	20,260	2	52,383	13	11,769	
	尾張西部	16	84,394	2	26,568	0	-	14	37,826	
	尾張北部	19	85,902	2	36,997	0	-	17	48,905	
	知多半島	16	37,938	1	13,231	0	-	15	24,707	
	西三河北部	13	50,067	0	-	0	-	13	50,067	
	西三河南部西	19	83,523	2	53,262	0	-	17	30,261	
	西三河南部東	12	30,485	1	18,840	0	-	11	11,645	
	東三河北部	5	3,448	0	-	0	-	5	3,448	
	東三河南部	31	83,185	1	24,076	0	-	30	59,109	
	三重県	北勢	37	91,048	4	47,971	0	-	33	43,077
		中勢伊賀	25	61,967	4	23,120	1	16,776	20	22,071
		南勢志摩	21	67,877	4	52,492	0	-	17	15,385
		東紀州	4	7,305	0	-	0	-	4	7,305
		大津	13	54,505	2	31,180	1	14,090	10	9,235
	滋賀県	湖南	11	42,642	3	32,679	0	-	8	9,963
		甲賀	5	11,659	1	8,594	0	-	4	3,065
		東近江	10	27,377	1	12,503	0	-	9	14,874
		湖東	4	12,753	0	-	0	-	4	12,753
		湖北	3	24,849	1	12,316	0	-	2	12,533
		湖西	3	5,586	0	-	0	-	3	5,586
京都府	丹後	6	17,559	1	7,271	0	-	5	10,288	
	中丹	14	33,070	2	10,955	0	-	12	22,115	
	南丹	9	14,482	0	-	0	-	9	14,482	
	京都・乙訓	103	288,060	8	116,448	2	39,819	93	131,793	
	山城北	22	34,134	1	8,104	0	-	21	26,030	
大阪府	山城南	3	9,473	0	-	0	-	3	9,473	
	豊能	42	126,704	5	63,800	1	20,561	36	42,343	
	三島	33	97,282	3	28,008	1	22,893	29	46,381	
	北河内	55	152,979	3	28,227	1	24,876	51	99,876	
	中河内	33	89,598	3	33,631	0	-	30	59,967	
	南河内	32	95,300	1	10,423	1	25,486	30	59,391	
	堺市	38	91,659	5	46,340	0	-	33	45,319	
	泉州	58	116,314	3	37,017	0	-	55	79,297	
	大阪市	172	487,952	12	186,855	2	13,040	158	288,057	
	兵庫県	神戸	92	251,923	11	122,225	1	23,460	80	106,238
阪神南		46	120,770	3	31,859	1	28,381	42	60,530	
阪神北		31	81,933	5	47,488	0	-	26	34,445	
東播磨		32	84,189	2	15,856	0	-	30	68,333	
北播磨		20	40,271	2	19,004	0	-	18	21,267	
中播磨		35	94,523	4	48,466	0	-	31	46,057	
西播磨		19	24,323	1	7,237	0	-	18	17,086	
但馬		10	22,340	1	4,661	0	-	9	17,679	
丹波		7	12,392	0	-	0	-	7	12,392	
淡路		11	17,280	1	10,814	0	-	10	6,466	
奈良県	奈良	20	43,644	1	10,452	0	-	19	33,192	
	東和	12	46,298	1	6,424	0	-	11	39,874	
	西和	17	41,589	1	10,641	0	-	16	30,948	
	中和	17	51,855	0	-	1	19,756	16	31,899	
	南和	4	4,084	0	-	0	-	4	4,084	
和歌山県	和歌山	41	80,663	2	31,722	1	19,649	38	29,292	
	那賀	7	8,395	0	-	0	-	7	8,395	
	橋本	5	13,073	0	-	0	-	5	13,073	
	有田	5	5,623	0	-	0	-	5	5,623	
	御坊	4	8,045	1	1,102	0	-	3	6,943	
	田辺	8	22,824	1	8,240	0	-	7	14,584	
	新宮	6	9,154	1	5,150	0	-	5	4,004	
鳥取県	東部	12	39,820	3	29,618	0	-	9	10,202	
	中部	9	19,246	0	-	0	-	9	19,246	
	西部	18	48,993	2	16,092	1	20,866	15	12,035	
	松江	12	39,477	2	24,747	0	-	10	14,730	
島根県	雲南	4	6,558	0	-	0	-	4	6,558	
	出雲	9	43,331	1	18,138	1	17,521	7	7,672	
	大田	4	6,034	0	-	0	-	4	6,034	
	浜田	8	10,852	1	8,847	0	-	7	2,005	
	益田	4	11,472	1	3,108	0	-	3	8,364	
	隠岐	2	2,707	0	-	0	-	2	2,707	
岡山県	県南東部	66	139,036	10	76,241	1	22,886	55	40,109	
	県南西部	45	120,043	1	38,754	1	17,573	43	63,716	
	高梁・新見	8	7,803	0	-	0	-	8	7,803	
	真庭	6	7,939	0	-	0	-	6	7,939	
	津山・英田	16	27,440	1	14,241	0	-	15	13,199	
広島県	広島	83	189,613	5	77,044	1	19,891	77	92,678	
	広島西	11	22,110	2	19,694	0	-	9	2,416	
	呉	22	40,900	4	34,182	0	-	18	6,718	
	広島中央	17	23,160	1	10,269	0	-	16	12,891	
	尾三	22	51,482	3	25,552	0	-	19	25,930	
	福山・府中	38	83,803	2	29,444	0	-	36	54,359	
	備北	9	15,137	1	9,498	0	-	8	5,639	
山口県	岩国	14	22,547	2	18,632	0	-	12	3,915	
	柳井	7	10,297	1	7,840	0	-	6	2,457	
	周南	21	34,366	2	17,350	0	-	19	17,016	
	山口・防府	19	33,396	2	16,684	0	-	17	16,712	
	宇部・小野田	23	51,290	2	13,056	1	20,164	20	18,070	
	下関	22	46,743	3	27,408	0	-	19	19,335	
	長門	4	7,400	0	-	0	-	4	7,400	
徳島県	徳	6	6,463	0	-	0	-	6	6,463	
	東部	63	84,192	4	36,433	1	20,131	58	27,628	
	南部	18	38,355	2	21,171	0	-	16	17,184	
	西部	14	14,413	1	4,520	0	-	13	9,893	

二次医療圏		全体		病院種別					
		施設数	患者数計	地域医療支援病院		特定機能病院		その他	
				施設数	患者数計	施設数	患者数計	施設数	患者数計
香川県	大川	5	7,173	0	-	0	-	5	7,173
	小豆	2	142	0	-	0	-	2	142
	高松	33	78,576	3	37,973	1	9,085	29	31,518
愛媛県	中讃	25	49,479	2	18,702	0	-	23	30,777
	三豊	12	21,239	1	12,875	0	-	11	8,364
	宇摩	8	10,936	0	-	0	-	8	10,936
	新居浜・西条	19	34,140	0	-	0	-	19	34,140
	今治	28	24,161	0	-	0	-	28	24,161
高知県	松山	44	108,988	2	44,454	1	13,752	41	50,782
	八幡浜・大洲	13	16,657	1	1,767	0	-	12	14,890
	宇和島	11	22,129	0	-	0	-	11	22,129
	安芸	6	5,340	0	-	0	-	6	5,340
	中央	87	97,053	3	38,219	0	-	84	58,834
福岡県	高橋	7	7,578	0	-	0	-	7	7,578
	幡多	15	13,049	0	-	0	-	15	13,049
	福岡・糸島	105	283,796	11	109,858	2	53,142	92	120,796
	粕屋	23	40,423	1	10,644	0	-	22	29,779
	宗像	11	15,766	1	3,567	0	-	10	12,199
	筑紫	23	40,923	3	31,834	0	-	20	9,089
	朝倉	6	10,665	1	6,220	0	-	5	4,445
	久留米	39	94,365	4	39,521	1	23,326	34	31,518
	八女・筑後	12	18,973	1	6,778	0	-	11	12,195
	有明	27	33,791	1	8,708	0	-	26	25,083
	飯塚	19	45,612	1	30,739	0	-	18	14,873
	直方・鞍手	9	11,684	0	-	0	-	9	11,684
	田川	12	14,849	1	5,893	0	-	11	8,956
	北九州	85	227,789	10	111,513	1	15,149	74	101,127
	佐賀県	京養	14	46,697	1	1,869	0	-	13
中部		32	52,193	2	21,781	1	12,834	29	17,578
東部		10	6,114	1	1,492	0	-	9	4,622
北部		14	18,946	1	8,553	0	-	13	10,393
西部		9	9,683	0	-	0	-	9	9,683
長崎県	南部	23	28,208	1	10,817	0	-	22	17,391
	長崎	45	94,720	2	10,438	0	-	43	84,282
	佐世保県北	30	54,857	4	36,873	0	-	26	17,984
	県央	23	48,124	3	33,643	0	-	20	14,481
	県南	14	20,790	1	5,791	0	-	13	14,999
	五島	4	61,515	0	-	0	-	4	61,515
	上五島	1	5,613	0	-	0	-	1	5,613
	杵岐	4	1,519	0	-	0	-	4	1,519
	対馬	3	4,740	0	-	0	-	3	4,740
	熊本県	73	196,803	6	89,714	1	19,237	66	87,852
熊本県	熊本	10	8,302	1	3,128	0	-	9	5,174
	宇城	8	14,811	2	10,832	0	-	6	3,979
	有明	5	5,878	1	3,204	0	-	4	2,674
	鹿本	13	16,370	1	5,197	0	-	12	11,173
	阿蘇	5	3,776	0	-	0	-	5	3,776
	上益城	10	3,589	0	-	0	-	10	3,589
	八代	11	17,890	2	14,987	0	-	9	2,903
	芦北	9	7,922	1	5,653	0	-	8	2,269
	球磨	11	12,973	1	7,373	0	-	10	5,600
	天草	15	16,969	1	5,161	0	-	14	11,808
大分県	東部	30	49,343	2	16,979	0	-	28	32,364
	中部	47	100,138	6	47,016	1	12,650	40	40,472
	南部	7	12,953	0	-	0	-	7	12,953
	豊肥	6	7,337	0	-	0	-	6	7,337
	西部	17	12,419	1	4,054	0	-	16	8,365
宮崎県	北部	21	25,557	2	9,432	0	-	19	16,125
	宮崎東諸県	36	76,815	3	18,747	1	13,881	32	44,187
	都城北諸県	24	28,560	2	8,310	0	-	22	20,250
	延岡西臼杵	16	17,561	1	8,113	0	-	15	9,448
	日南串間	11	9,927	0	-	0	-	11	9,927
	西諸	14	8,657	1	1,845	0	-	13	6,812
	西都児湯	10	6,712	0	-	0	-	10	6,712
	日向入郷	10	8,491	0	-	0	-	10	8,491
鹿児島県	鹿児島	89	130,559	4	36,117	1	14,306	84	80,136
	南薩	26	16,875	2	5,744	0	-	24	11,131
	川薩	14	14,480	1	3,382	0	-	13	11,098
	出水	5	9,686	2	8,607	0	-	3	1,079
	姶良・伊佐	28	23,338	1	4,233	0	-	27	19,105
	曾於	7	4,814	1	1,749	0	-	6	3,065
	肝属	18	23,197	2	4,520	0	-	16	18,677
	熊毛	3	6,714	0	-	0	-	3	6,714
沖縄県	奄美	10	18,479	1	5,812	0	-	9	12,667
	北部	9	13,982	2	11,654	0	-	7	2,328
	中部	23	56,804	3	24,896	0	-	20	31,908
	南部	40	144,653	5	74,176	1	14,361	34	56,116
	宮古	4	7,963	0	-	0	-	4	7,963
	八重山	3	8,123	0	-	0	-	3	8,123

・二次医療圏別の新規入棟患者数（1年間）割合

割合(%)	全体	病院種別				
		地域医療 支援病院	特定機能 病院	その他		
全体	100.0%	34.5%	8.9%	56.6%		
北海道	南渡島	100.0%	3.8%	0.0%	96.2%	
	南檜山	100.0%	0.0%	0.0%	100.0%	
	北渡島檜山	100.0%	0.0%	0.0%	100.0%	
	札幌	100.0%	20.0%	8.7%	71.3%	
	後志	100.0%	0.0%	0.0%	100.0%	
	南空知	100.0%	0.0%	0.0%	100.0%	
	中空知	100.0%	0.0%	0.0%	100.0%	
	北空知	100.0%	0.0%	0.0%	100.0%	
	西胆振	100.0%	0.0%	0.0%	100.0%	
	東胆振	100.0%	0.0%	0.0%	100.0%	
	日高	100.0%	0.0%	0.0%	100.0%	
	上川中部	100.0%	16.6%	17.4%	66.0%	
	上川北部	100.0%	0.0%	0.0%	100.0%	
	富良野	100.0%	0.0%	0.0%	100.0%	
	留萌	100.0%	0.0%	0.0%	100.0%	
	宗谷	100.0%	0.0%	0.0%	100.0%	
	北網	100.0%	26.7%	0.0%	73.3%	
	遠紋	100.0%	0.0%	0.0%	100.0%	
	十勝	100.0%	13.4%	0.0%	86.6%	
	釧路	100.0%	15.7%	0.0%	84.3%	
	根室	100.0%	0.0%	0.0%	100.0%	
	青森県	津軽地域	100.0%	0.0%	29.4%	70.6%
		八戸地域	100.0%	70.1%	0.0%	29.9%
		青森地域	100.0%	63.4%	0.0%	36.6%
		西北五地域	100.0%	0.0%	0.0%	100.0%
		上十三地域	100.0%	0.0%	0.0%	100.0%
		下北地域	100.0%	0.0%	0.0%	100.0%
岩手県	盛岡	100.0%	27.8%	32.1%	40.1%	
	岩手中部	100.0%	53.9%	0.0%	46.1%	
	胆江	100.0%	49.6%	0.0%	50.4%	
	両磐	100.0%	49.8%	0.0%	50.2%	
	気仙	100.0%	0.0%	0.0%	100.0%	
	釜石	100.0%	0.0%	0.0%	100.0%	
	宮古	100.0%	0.0%	0.0%	100.0%	
	久慈	100.0%	0.0%	0.0%	100.0%	
	二戸	100.0%	0.0%	0.0%	100.0%	
宮城県	仙南	100.0%	53.2%	0.0%	46.8%	
	仙台	100.0%	44.3%	13.5%	42.2%	
	大崎・栗原	100.0%	46.3%	0.0%	53.7%	
	石巻・登米・気仙沼	100.0%	41.6%	0.0%	58.4%	
秋田県	大館・鹿角	100.0%	0.0%	0.0%	100.0%	
	北秋田	100.0%	0.0%	0.0%	100.0%	
	能代・山本	100.0%	10.8%	0.0%	89.2%	
	秋田周辺	100.0%	23.8%	15.4%	60.9%	
	由利本荘・にかほ	100.0%	0.0%	0.0%	100.0%	
	大仙・仙北	100.0%	0.0%	0.0%	100.0%	
	横手	100.0%	0.0%	0.0%	100.0%	
	湯沢・雄勝	100.0%	0.0%	0.0%	100.0%	
山形県	村山	100.0%	40.6%	14.3%	45.1%	
	最上	100.0%	0.0%	0.0%	100.0%	
	置賜	100.0%	43.7%	0.0%	56.3%	
	庄内	100.0%	74.4%	0.0%	25.6%	
	県北	100.0%	27.6%	0.0%	72.4%	
福島県	県中	100.0%	38.0%	0.0%	62.0%	
	県南	100.0%	0.0%	0.0%	100.0%	
	会津	100.0%	37.8%	0.0%	62.2%	
	南会津	100.0%	0.0%	0.0%	100.0%	
	相双	100.0%	0.0%	0.0%	100.0%	
	いわき	100.0%	65.3%	0.0%	34.7%	
茨城県	水戸	100.0%	55.2%	0.0%	44.8%	
	日立	100.0%	39.3%	0.0%	60.7%	
	常陸太田・ひたちなか	100.0%	43.3%	0.0%	56.7%	
	鹿行	100.0%	0.0%	0.0%	100.0%	
	土浦	100.0%	15.6%	0.0%	84.4%	
	つくば	100.0%	33.1%	35.1%	31.8%	
	取手・竜ヶ崎	100.0%	22.7%	0.0%	77.3%	
	筑西・下妻	100.0%	0.0%	0.0%	100.0%	
	古河・坂東	100.0%	42.1%	0.0%	57.9%	
	県北	100.0%	35.4%	0.0%	64.6%	
栃木県	県西	100.0%	0.0%	0.0%	100.0%	
	宇都宮	100.0%	53.5%	0.0%	46.5%	
	県東	100.0%	80.1%	0.0%	19.9%	
	県南	100.0%	13.4%	68.5%	18.1%	
	両毛	100.0%	80.3%	0.0%	19.7%	
群馬県	前橋	100.0%	59.1%	0.0%	40.9%	
	高崎・安中	100.0%	44.1%	0.0%	55.9%	
	渋川	100.0%	28.3%	0.0%	71.7%	
	藤岡	100.0%	68.9%	0.0%	31.1%	
	富岡	100.0%	0.0%	0.0%	100.0%	
	吾妻	100.0%	0.0%	0.0%	100.0%	
	沼田	100.0%	0.0%	0.0%	100.0%	
	伊勢崎	100.0%	57.3%	0.0%	42.7%	
	桐生	100.0%	47.9%	0.0%	52.1%	
	太田・館林	100.0%	37.0%	0.0%	63.0%	

割合(%)		全体	病院種別		
			地域医療 支援病院	特定機能 病院	その他
埼玉県	南部	100.0%	18.3%	0.0%	81.7%
	南西部	100.0%	27.7%	0.0%	72.3%
	東部	100.0%	0.0%	0.0%	100.0%
	さいたま	100.0%	23.6%	0.0%	76.4%
	県央	100.0%	17.6%	0.0%	82.4%
	川越比企	100.0%	2.5%	22.1%	75.4%
	西部	100.0%	21.9%	13.7%	64.4%
	利根	100.0%	33.4%	0.0%	66.6%
	北部	100.0%	41.1%	0.0%	58.9%
	秩父	100.0%	0.0%	0.0%	100.0%
千葉県	千葉	100.0%	28.9%	13.9%	57.1%
	東葛南部	100.0%	31.2%	0.0%	68.8%
	東葛北部	100.0%	7.5%	0.0%	92.5%
	印旛	100.0%	43.7%	0.0%	56.3%
	香取海浜	100.0%	7.9%	0.0%	92.1%
	山武長生夷隅	100.0%	0.0%	0.0%	100.0%
	安房	100.0%	78.2%	0.0%	21.8%
	君津	100.0%	60.0%	0.0%	40.0%
	市原	100.0%	36.0%	0.0%	64.0%
	区中央部	100.0%	22.4%	44.2%	33.4%
東京都	区南部	100.0%	17.7%	35.3%	47.1%
	区西南部	100.0%	34.5%	0.0%	65.5%
	区西部	100.0%	9.2%	36.6%	54.2%
	区西北部	100.0%	12.3%	22.2%	65.5%
	区東北部	100.0%	8.3%	0.0%	91.7%
	区東部	100.0%	7.3%	9.3%	83.4%
	西多摩	100.0%	0.0%	0.0%	100.0%
	南多摩	100.0%	6.7%	0.0%	93.3%
	北多摩西部	100.0%	47.3%	0.0%	52.7%
	北多摩南部	100.0%	40.6%	23.8%	35.6%
北多摩北部	100.0%	49.8%	0.0%	50.2%	
島しょ	100.0%	0.0%	0.0%	100.0%	
神奈川県	横浜北部	100.0%	61.7%	0.0%	38.3%
	横浜西部	100.0%	42.7%	0.0%	57.3%
	横浜南部	100.0%	65.0%	12.3%	22.8%
	川崎北部	100.0%	15.5%	39.8%	44.7%
	川崎南部	100.0%	46.3%	0.0%	53.7%
	横浜賀三浦	100.0%	42.9%	0.0%	57.1%
	湘南東部	100.0%	45.1%	0.0%	54.9%
	湘南西部	100.0%	28.4%	39.7%	32.0%
	県央	100.0%	26.6%	0.0%	73.4%
	相模原	100.0%	42.8%	0.0%	57.2%
県西	100.0%	30.9%	0.0%	69.1%	
新潟県	下越	100.0%	49.1%	0.0%	50.9%
	新潟	100.0%	19.5%	13.8%	66.7%
	県央	100.0%	16.5%	0.0%	83.5%
	中越	100.0%	27.3%	0.0%	72.7%
	魚沼	100.0%	0.0%	0.0%	100.0%
	上越	100.0%	50.5%	0.0%	49.5%
	佐渡	100.0%	0.0%	0.0%	100.0%
富山県	新川	100.0%	0.0%	0.0%	100.0%
	富山	100.0%	52.9%	15.5%	31.6%
	高岡	100.0%	31.2%	0.0%	68.8%
	砺波	100.0%	0.0%	0.0%	100.0%
石川県	南加賀	100.0%	0.0%	0.0%	100.0%
	石川中央	100.0%	37.2%	15.2%	47.6%
	能登中部	100.0%	0.0%	0.0%	100.0%
	能登北部	100.0%	0.0%	0.0%	100.0%
	福井・坂井	100.0%	58.1%	11.5%	30.4%
福井県	奥越	100.0%	0.0%	0.0%	100.0%
	丹南	100.0%	0.0%	0.0%	100.0%
	嶺南	100.0%	0.0%	0.0%	100.0%
	中北	100.0%	26.5%	18.4%	55.1%
山梨県	峡東	100.0%	0.0%	0.0%	100.0%
	峡南	100.0%	0.0%	0.0%	100.0%
	富士・東部	100.0%	0.0%	0.0%	100.0%
	佐久	100.0%	36.3%	0.0%	63.7%
長野県	上小	100.0%	40.3%	0.0%	59.7%
	諏訪	100.0%	42.1%	0.0%	57.9%
	上伊那	100.0%	58.7%	0.0%	41.3%
	飯伊	100.0%	49.4%	0.0%	50.6%
	木曾	100.0%	0.0%	0.0%	100.0%
	松本	100.0%	26.3%	23.8%	49.8%
	大北	100.0%	0.0%	0.0%	100.0%
	長野	100.0%	50.4%	0.0%	49.6%
	北信	100.0%	0.0%	0.0%	100.0%
	岐阜	100.0%	55.2%	11.3%	33.5%
岐阜県	西濃	100.0%	60.3%	0.0%	39.7%
	中濃	100.0%	31.3%	0.0%	68.7%
	東濃	100.0%	39.3%	0.0%	60.7%
	飛騨	100.0%	46.9%	0.0%	53.1%
	賀茂	100.0%	0.0%	0.0%	100.0%
	熱海伊東	100.0%	0.0%	0.0%	100.0%
静岡県	駿東田方	100.0%	21.3%	19.7%	59.0%
	富士	100.0%	20.8%	0.0%	79.2%
	静岡	100.0%	81.7%	0.0%	18.3%
	志太榛原	100.0%	77.7%	0.0%	22.3%
	中東遠	100.0%	77.6%	0.0%	22.4%
	西部	100.0%	71.7%	12.5%	15.8%

割合(%)		全体	病院種別		
			地域医療 支援病院	特定機能 病院	その他
愛知県	名古屋	100.0%	46.7%	11.2%	42.1%
	海部	100.0%	0.0%	0.0%	100.0%
	尾張中部	100.0%	0.0%	0.0%	100.0%
	尾張東部	100.0%	24.0%	62.1%	13.9%
	尾張西部	100.0%	41.3%	0.0%	58.7%
	尾張北部	100.0%	43.1%	0.0%	56.9%
	知多半島	100.0%	34.9%	0.0%	65.1%
	西三河北部	100.0%	0.0%	0.0%	100.0%
	西三河南部西	100.0%	63.8%	0.0%	36.2%
	西三河南部東	100.0%	61.8%	0.0%	38.2%
	東三河北部	100.0%	0.0%	0.0%	100.0%
	東三河南部	100.0%	28.9%	0.0%	71.1%
	三重県	北勢	100.0%	52.7%	0.0%
中勢伊賀		100.0%	37.3%	27.1%	35.6%
南勢志摩		100.0%	77.3%	0.0%	22.7%
東紀州		100.0%	0.0%	0.0%	100.0%
滋賀県	大津	100.0%	57.2%	25.9%	16.9%
	湖南	100.0%	76.6%	0.0%	23.4%
	甲賀	100.0%	73.7%	0.0%	26.3%
	東近江	100.0%	45.7%	0.0%	54.3%
	湖東	100.0%	0.0%	0.0%	100.0%
	湖北	100.0%	49.6%	0.0%	50.4%
京都府	湖西	100.0%	0.0%	0.0%	100.0%
	丹後	100.0%	41.4%	0.0%	58.6%
	中丹	100.0%	33.1%	0.0%	66.9%
	南丹	100.0%	0.0%	0.0%	100.0%
	京都・乙訓	100.0%	40.4%	13.8%	45.8%
	山城北	100.0%	23.7%	0.0%	76.3%
	山城南	100.0%	0.0%	0.0%	100.0%
	叡能	100.0%	50.4%	16.2%	33.4%
	三島	100.0%	28.8%	23.5%	47.7%
	北河内	100.0%	18.5%	16.3%	65.3%
大阪府	中河内	100.0%	37.5%	0.0%	62.5%
	南河内	100.0%	10.9%	26.7%	62.3%
	堺市	100.0%	50.6%	0.0%	49.4%
	泉州	100.0%	31.8%	0.0%	68.2%
	大阪市	100.0%	38.3%	2.7%	59.0%
	神戸	100.0%	48.5%	9.3%	42.2%
	阪神南	100.0%	26.4%	23.5%	50.1%
	阪神北	100.0%	58.0%	0.0%	42.0%
	東播磨	100.0%	18.8%	0.0%	81.2%
	北播磨	100.0%	47.2%	0.0%	52.8%
兵庫県	中播磨	100.0%	51.3%	0.0%	48.7%
	西播磨	100.0%	29.8%	0.0%	70.2%
	但馬	100.0%	20.9%	0.0%	79.1%
	丹波	100.0%	0.0%	0.0%	100.0%
	淡路	100.0%	62.6%	0.0%	37.4%
	奈良	100.0%	23.9%	0.0%	76.1%
	東和	100.0%	13.9%	0.0%	86.1%
	西和	100.0%	25.6%	0.0%	74.4%
	中和	100.0%	0.0%	38.2%	61.8%
	南和	100.0%	0.0%	0.0%	100.0%
和歌山県	和歌山	100.0%	39.3%	24.4%	36.3%
	那賀	100.0%	0.0%	0.0%	100.0%
	橋本	100.0%	0.0%	0.0%	100.0%
	有田	100.0%	0.0%	0.0%	100.0%
	御坊	100.0%	13.7%	0.0%	86.3%
	田辺	100.0%	36.1%	0.0%	63.9%
	新宮	100.0%	56.3%	0.0%	43.7%
鳥取県	東部	100.0%	74.4%	0.0%	25.6%
	中部	100.0%	0.0%	0.0%	100.0%
	西部	100.0%	32.8%	42.6%	24.6%
島根県	松江	100.0%	62.7%	0.0%	37.3%
	雲南	100.0%	0.0%	0.0%	100.0%
	出雲	100.0%	41.9%	40.4%	17.7%
	大田	100.0%	0.0%	0.0%	100.0%
	浜田	100.0%	81.5%	0.0%	18.5%
	益田	100.0%	27.1%	0.0%	72.9%
岡山県	隠岐	100.0%	0.0%	0.0%	100.0%
	県南東部	100.0%	54.8%	16.3%	28.8%
	県南西部	100.0%	32.3%	14.6%	53.1%
	高梁・新見	100.0%	0.0%	0.0%	100.0%
	真庭	100.0%	0.0%	0.0%	100.0%
	津山・英田	100.0%	51.9%	0.0%	48.1%
広島県	広島	100.0%	40.6%	10.5%	48.9%
	広島西	100.0%	89.1%	0.0%	10.9%
	呉	100.0%	83.6%	0.0%	16.4%
	広島中央	100.0%	44.3%	0.0%	55.7%
	尾三	100.0%	49.6%	0.0%	50.4%
	福山・府中	100.0%	35.1%	0.0%	64.9%
	備北	100.0%	62.7%	0.0%	37.3%
	備南	100.0%	0.0%	0.0%	100.0%
山口県	岩国	100.0%	82.6%	0.0%	17.4%
	柳井	100.0%	76.1%	0.0%	23.9%
	周南	100.0%	50.5%	0.0%	49.5%
	山口・防府	100.0%	50.0%	0.0%	50.0%
	宇部・小野田	100.0%	25.5%	39.3%	35.2%
	下関	100.0%	58.6%	0.0%	41.4%
	長門	100.0%	0.0%	0.0%	100.0%
徳島県	裁	100.0%	0.0%	0.0%	100.0%
	東部	100.0%	43.3%	23.9%	32.8%
	南部	100.0%	55.2%	0.0%	44.8%
徳島県	西部	100.0%	31.4%	0.0%	68.6%

二次医療圏

割合(%)		全体	病院種別		
			地域医療 支援病院	特定機能 病院	その他
香川県	大川	100.0%	0.0%	0.0%	100.0%
	小豆	100.0%	0.0%	0.0%	100.0%
	高松	100.0%	48.3%	11.6%	40.1%
	中讃	100.0%	37.8%	0.0%	62.2%
	三豊	100.0%	60.6%	0.0%	39.4%
愛媛県	宇摩	100.0%	0.0%	0.0%	100.0%
	新居浜・西条	100.0%	0.0%	0.0%	100.0%
	今治	100.0%	0.0%	0.0%	100.0%
	松山	100.0%	40.8%	12.6%	46.6%
	八幡浜・大洲	100.0%	10.6%	0.0%	89.4%
高知県	宇和島	100.0%	0.0%	0.0%	100.0%
	安芸	100.0%	0.0%	0.0%	100.0%
	中央	100.0%	39.4%	0.0%	60.6%
	高幡	100.0%	0.0%	0.0%	100.0%
福岡県	幡多	100.0%	0.0%	0.0%	100.0%
	福岡・糸島	100.0%	38.7%	18.7%	42.6%
	粕屋	100.0%	26.3%	0.0%	73.7%
	宗像	100.0%	22.6%	0.0%	77.4%
	筑紫	100.0%	77.8%	0.0%	22.2%
	朝倉	100.0%	58.3%	0.0%	41.7%
	久留米	100.0%	41.9%	24.7%	33.4%
	八女・筑後	100.0%	35.7%	0.0%	64.3%
	有明	100.0%	25.8%	0.0%	74.2%
	飯塚	100.0%	67.4%	0.0%	32.6%
	直方・鞍手	100.0%	0.0%	0.0%	100.0%
	田川	100.0%	39.7%	0.0%	60.3%
	北九州	100.0%	49.0%	6.7%	44.4%
	京築	100.0%	4.0%	0.0%	96.0%
佐賀県	中部	100.0%	41.7%	24.6%	33.7%
	東部	100.0%	24.4%	0.0%	75.6%
	北部	100.0%	45.1%	0.0%	54.9%
	西部	100.0%	0.0%	0.0%	100.0%
	南部	100.0%	38.3%	0.0%	61.7%
長崎県	長崎	100.0%	11.0%	0.0%	89.0%
	佐世保県北	100.0%	67.2%	0.0%	32.8%
	県央	100.0%	69.9%	0.0%	30.1%
	県南	100.0%	27.9%	0.0%	72.1%
	五島	100.0%	0.0%	0.0%	100.0%
	上五島	100.0%	0.0%	0.0%	100.0%
	対馬	100.0%	0.0%	0.0%	100.0%
熊本県	熊本	100.0%	45.6%	9.8%	44.6%
	宇城	100.0%	37.7%	0.0%	62.3%
	有明	100.0%	73.1%	0.0%	26.9%
	鹿本	100.0%	54.5%	0.0%	45.5%
	菊池	100.0%	31.7%	0.0%	68.3%
	阿蘇	100.0%	0.0%	0.0%	100.0%
	上益城	100.0%	0.0%	0.0%	100.0%
	八代	100.0%	83.8%	0.0%	16.2%
	芦北	100.0%	71.4%	0.0%	28.6%
	球磨	100.0%	56.8%	0.0%	43.2%
	天草	100.0%	30.4%	0.0%	69.6%
	大分県	東部	100.0%	34.4%	0.0%
中部		100.0%	47.0%	12.6%	40.4%
南部		100.0%	0.0%	0.0%	100.0%
豊肥		100.0%	0.0%	0.0%	100.0%
西部		100.0%	32.6%	0.0%	67.4%
宮崎県	北部	100.0%	36.9%	0.0%	63.1%
	宮崎東諸県	100.0%	24.4%	18.1%	57.5%
	都城北諸県	100.0%	29.1%	0.0%	70.9%
	延岡西臼杵	100.0%	46.2%	0.0%	53.8%
	日南串間	100.0%	0.0%	0.0%	100.0%
	西諸	100.0%	21.3%	0.0%	78.7%
	西都児湯	100.0%	0.0%	0.0%	100.0%
鹿児島県	日向入郷	100.0%	0.0%	0.0%	100.0%
	鹿児島	100.0%	27.7%	11.0%	61.4%
	南薩	100.0%	34.0%	0.0%	66.0%
	川薩	100.0%	23.4%	0.0%	76.6%
	出水	100.0%	88.9%	0.0%	11.1%
	姶良・伊佐	100.0%	18.1%	0.0%	81.9%
	曽於	100.0%	36.3%	0.0%	63.7%
	肝属	100.0%	19.5%	0.0%	80.5%
	熊毛	100.0%	0.0%	0.0%	100.0%
沖縄県	奄美	100.0%	31.5%	0.0%	68.5%
	北部	100.0%	83.4%	0.0%	16.6%
	中部	100.0%	43.8%	0.0%	56.2%
	南部	100.0%	51.3%	9.9%	38.8%
	宮古	100.0%	0.0%	0.0%	100.0%
八重山	八重山	100.0%	0.0%	0.0%	100.0%

(100床あたり)

		全体			病院種別									
					地域医療支援病院			特定機能病院			その他			
		施設数	病床数	患者数	施設数	病床数	患者数	施設数	病床数	患者数	施設数	病床数	患者数	
二次医療圏	香川県	大川	5	797	900.0	0	-	-	0	-	-	5	797	900.0
		小豆	2	87	163.2	0	-	-	0	-	-	2	87	163.2
		高松	33	4,748	1,654.9	3	1,413	2,687.4	1	587	1,547.7	29	2,748	1,146.9
		中讃	25	3,495	1,415.7	2	755	2,477.1	0	-	-	23	2,740	1,123.2
		三豊	12	1,623	1,308.6	1	478	2,693.5	0	-	-	11	1,145	730.5
	愛媛県	宇摩	8	1,045	1,046.5	0	-	-	0	-	-	8	1,045	1,046.5
		新居浜・西条	19	2,901	1,176.8	0	-	-	0	-	-	19	2,901	1,176.8
		今治	28	2,072	1,166.1	0	-	-	0	-	-	28	2,072	1,166.1
		松山	44	7,635	1,427.5	2	1,569	2,833.3	1	589	2,334.8	41	5,477	927.2
		八幡浜・大洲	13	1,748	952.9	1	213	829.6	0	-	-	12	1,535	970.0
	高知県	宇和島	11	1,765	1,253.8	0	-	-	0	-	-	11	1,765	1,253.8
		安芸	6	525	1,017.1	0	-	-	0	-	-	6	525	1,017.1
		中央	87	11,627	834.7	3	1,513	2,526.0	0	-	-	84	10,114	581.7
		高幡	7	768	986.7	0	-	-	0	-	-	7	768	986.7
		幡多	15	1,386	941.5	0	-	-	0	-	-	15	1,386	941.5
	福岡県	福岡・糸島	105	17,834	1,591.3	11	4,000	2,746.5	2	2,037	2,608.8	92	11,797	1,024.0
		粕屋	23	3,556	1,136.8	1	551	1,931.8	0	-	-	22	3,005	991.0
		宗像	11	1,545	1,020.5	1	164	2,175.0	0	-	-	10	1,381	883.3
		筑紫	23	3,395	1,205.4	3	1,170	2,720.9	0	-	-	20	2,225	408.5
		朝倉	6	1,056	1,009.9	1	300	2,073.3	0	-	-	5	756	588.0
		久留米	39	6,748	1,398.4	4	1,639	2,411.3	1	972	2,399.8	34	4,137	761.9
		八女・筑後	12	1,730	1,096.7	1	300	2,259.3	0	-	-	11	1,430	852.8
		有明	27	4,214	801.9	1	350	2,488.0	0	-	-	26	3,864	649.1
		飯塚	19	2,861	1,594.3	1	978	3,143.0	0	-	-	18	1,883	789.9
		直方・鞍手	9	1,136	1,028.5	0	-	-	0	-	-	9	1,136	1,028.5
		田川	12	1,323	1,122.4	1	348	1,693.4	0	-	-	11	975	918.6
		北九州	85	15,844	1,437.7	10	4,201	2,654.4	1	638	2,374.5	74	11,005	918.9
		京築	14	1,652	2,826.7	1	246	759.8	0	-	-	13	1,406	3,188.3
		佐賀県	中部	32	4,159	1,254.9	2	742	2,935.4	1	580	2,212.8	29	2,837
東部	10		1,210	505.3	1	356	419.1	0	-	-	9	854	541.2	
北部	14		1,494	1,268.1	1	337	2,538.0	0	-	-	13	1,157	898.3	
西部	9		951	1,018.2	0	-	-	0	-	-	9	951	1,018.2	
南部	23		2,282	1,236.1	1	424	2,551.2	0	-	-	22	1,858	936.0	
長崎県	長崎	45	7,423	1,276.0	2	569	1,834.4	0	-	-	43	6,854	1,229.7	
	佐世保県北	30	4,469	1,227.5	4	1,643	2,244.2	0	-	-	26	2,826	636.4	
	県央	23	3,707	1,298.2	3	1,212	2,775.8	0	-	-	20	2,495	580.4	
	県南	14	1,613	1,288.9	1	254	2,279.9	0	-	-	13	1,359	1,103.7	
	五島	4	434	14,174.0	0	-	-	0	-	-	4	434	14,174.0	
	上五島	1	186	3,017.7	0	-	-	0	-	-	1	186	3,017.7	
熊本県	有明	8	1,542	960.5	2	573	1,890.4	0	-	-	6	969	410.6	
	鹿本	5	596	986.2	1	197	1,626.4	0	-	-	4	399	670.2	
	菊池	13	2,756	594.0	1	513	1,013.1	0	-	-	12	2,243	498.1	
	阿蘇	5	701	538.7	0	-	-	0	-	-	5	701	538.7	
	上益城	10	874	410.6	0	-	-	0	-	-	10	874	410.6	
	八代	11	1,616	1,107.1	2	752	1,993.0	0	-	-	9	864	336.0	
	芦北	9	1,234	642.0	1	397	1,423.9	0	-	-	8	837	271.1	
	球磨	11	1,184	1,095.7	1	252	2,925.8	0	-	-	10	932	600.9	
	天草	15	2,121	800.0	1	210	2,457.6	0	-	-	14	1,911	617.9	
	東部	30	3,721	1,326.1	2	729	2,329.1	0	-	-	28	2,992	1,081.7	
	中部	47	6,044	1,656.8	6	2,038	2,307.0	1	588	2,151.4	40	3,418	1,184.1	
	南部	7	1,066	1,215.1	0	-	-	0	-	-	7	1,066	1,215.1	
	西部	6	661	1,110.0	0	-	-	0	-	-	6	661	1,110.0	
大分県	豊肥	17	994	1,249.4	1	204	1,987.3	0	-	-	16	790	1,058.9	
	北部	21	1,944	1,314.7	2	356	2,649.4	0	-	-	19	1,588	1,015.4	
	宮崎東諸県	36	5,083	1,511.2	3	788	2,379.1	1	596	2,329.0	32	3,699	1,194.6	
	都城北諸県	24	2,258	1,264.8	2	531	1,565.0	0	-	-	22	1,727	1,172.6	
	延岡西臼杵	16	1,737	1,011.0	1	456	1,779.2	0	-	-	15	1,281	737.5	
	日南串間	11	1,207	822.5	0	-	-	0	-	-	11	1,207	822.5	
	西諸	14	1,002	864.0	1	147	1,255.1	0	-	-	13	855	796.7	
西都児湯	10	1,025	654.8	0	-	-	0	-	-	10	1,025	654.8		
鹿児島県	日向人郷	10	829	1,024.2	0	-	-	0	-	-	10	829	1,024.2	
	鹿児島	89	9,740	1,340.4	4	1,413	2,556.1	1	662	2,161.0	84	7,665	1,045.5	
	南薩	26	2,351	717.8	2	422	1,361.1	0	-	-	24	1,929	577.0	
	川薩	14	1,366	1,060.0	1	220	1,537.3	0	-	-	13	1,146	968.4	
	出水	5	845	1,146.3	2	492	1,749.4	0	-	-	3	353	305.7	
	姪良・伊佐	28	3,291	709.1	1	254	1,666.5	0	-	-	27	3,037	629.1	
	曾於	7	730	659.5	1	198	883.3	0	-	-	6	532	576.1	
	肝属	18	1,910	1,214.5	2	383	1,180.2	0	-	-	16	1,527	1,223.1	
	熊毛	3	404	1,661.9	0	-	-	0	-	-	3	404	1,661.9	
沖縄県	奄美	10	1,477	1,251.1	1	350	1,660.6	0	-	-	9	1,127	1,124.0	
	北部	9	1,551	901.5	2	520	2,241.2	0	-	-	7	1,031	225.8	
	中部	23	4,018	1,413.7	3	1,186	2,099.2	0	-	-	20	2,832	1,126.7	
	南部	40	6,664	2,170.7	5	1,924	3,855.3	1	550	2,611.1	34	4,190	1,339.3	
	宮古	4	596	1,336.1	0	-	-	0	-	-	4	596	1,336.1	
	八重山	3	450	1,805.1	0	-	-	0	-	-	3	450	1,805.1	

・二次医療圏別の新規入棟患者数（1ヶ月間）

二次医療圏	施設名	全体		病院種別						
		施設数	患者数計	地域医療支援病院		特定機能病院		その他		
				施設数	患者数計	施設数	患者数計	施設数	患者数計	
全体		7,160	1,671,560	541	568,805	79	143,270	6,540	959,485	
北海道	南渡島	32	6,572	1	321	0	-	31	6,251	
	南檜山	5	149	0	-	0	-	5	149	
	北渡島檜山	7	391	0	-	0	-	7	391	
	札幌	198	43,552	7	7,487	2	3,104	189	32,961	
	後志	17	2,727	0	-	0	-	17	2,727	
	南空知	16	1,548	0	-	0	-	16	1,548	
	中空知	14	1,659	0	-	0	-	14	1,659	
	北空知	3	302	0	-	0	-	3	302	
	西胆振	17	3,439	0	-	0	-	17	3,439	
	東胆振	14	2,774	0	-	0	-	14	2,774	
	日高	6	468	0	-	0	-	6	468	
	上川中部	37	7,715	1	1,299	1	1,393	35	5,023	
	上川北部	8	955	0	-	0	-	8	955	
	富良野	4	441	0	-	0	-	4	441	
	留萌	6	457	0	-	0	-	6	457	
	宗谷	9	608	0	-	0	-	9	608	
	北網	22	3,508	1	1,278	0	-	21	2,230	
	遠紋	12	832	0	-	0	-	12	832	
	十勝	30	5,050	1	659	0	-	29	4,391	
	釧路	20	12,143	1	7,800	0	-	19	4,343	
	根室	5	692	0	-	0	-	5	692	
	青森県	津軽地域	18	4,094	0	-	1	1,203	17	2,891
		八戸地域	23	4,128	3	2,873	0	-	20	1,255
		青森地域	19	3,626	2	2,308	0	-	17	1,318
		西北五地域	7	999	0	-	0	-	7	999
		上十三地域	9	1,580	0	-	0	-	9	1,580
	岩手県	下北地域	3	735	0	-	0	-	3	735
		盛岡	33	6,954	1	1,797	1	2,231	31	2,926
		岩手中部	9	1,867	1	1,031	0	-	8	836
		胆江	8	1,252	1	517	0	-	7	735
		両磐	9	1,373	1	693	0	-	8	680
		気仙	3	804	0	-	0	-	3	804
		釜石	5	432	0	-	0	-	5	432
宮古		4	625	0	-	0	-	4	625	
久慈		3	557	0	-	0	-	3	557	
二戸		3	560	0	-	0	-	3	560	
宮城県	仙南	11	1,509	1	777	0	-	10	732	
	仙台	63	19,894	9	9,361	1	2,460	53	8,073	
	大崎・栗原	22	3,826	1	1,489	0	-	21	2,337	
	石巻・登米・気仙沼	16	2,697	1	1,079	0	-	15	1,618	
秋田県	大館・鹿角	7	1,273	0	-	0	-	7	1,273	
	北秋田	1	228	0	-	0	-	1	228	
	能代・山本	6	1,339	1	308	0	-	5	1,031	
	秋田周辺	20	6,126	1	1,368	1	1,026	18	3,732	
	由利本荘・にかほ	6	1,413	0	-	0	-	6	1,413	
	大仙・仙北	7	1,353	0	-	0	-	7	1,353	
	横手	3	1,634	0	-	0	-	3	1,634	
	湯沢・雄勝	3	561	0	-	0	-	3	561	
山形県	村山	25	8,241	2	2,849	1	1,428	22	3,964	
	最上	4	999	0	-	0	-	4	999	
	置賜	13	2,921	1	1,169	0	-	12	1,752	
	庄内	13	4,939	2	3,905	0	-	11	1,034	
	県北	23	5,692	3	1,528	0	-	20	4,164	
福島県	県中	29	6,797	3	2,757	0	-	26	4,040	
	県南	5	1,315	0	-	0	-	5	1,315	
	会津	16	3,835	1	1,358	0	-	15	2,477	
	南会津	1	136	0	-	0	-	1	136	
	相双	9	1,039	0	-	0	-	9	1,039	
	いわき	19	3,090	2	1,999	0	-	17	1,091	
	水戸	34	7,772	4	3,999	0	-	30	3,773	
茨城県	日立	19	2,628	1	1,175	0	-	18	1,453	
	常陸太田・ひたちなか	19	2,310	2	1,053	0	-	17	1,257	
	鹿行	12	1,604	0	-	0	-	12	1,604	
	土浦	13	2,500	1	477	0	-	12	2,023	
	つくば	14	5,764	2	1,769	1	2,047	11	1,948	
	取手・龍ヶ崎	19	4,548	2	999	0	-	17	3,549	
	筑西・下妻	14	1,400	0	-	0	-	14	1,400	
	古河・坂東	10	2,056	2	921	0	-	8	1,135	
	県北	17	3,563	1	1,202	0	-	16	2,361	
	県西	9	1,325	0	-	0	-	9	1,325	
栃木県	宇都宮	25	6,893	3	3,113	0	-	22	3,780	
	県東	5	822	1	668	0	-	4	154	
	県南	19	6,804	2	1,043	2	4,555	15	1,206	
	両毛	13	4,723	3	2,083	0	-	10	2,640	
	前橋	18	6,633	4	3,876	0	-	14	2,757	
群馬県	高崎・安中	31	5,213	2	1,984	0	-	29	3,229	
	渋川	8	1,225	2	333	0	-	6	892	
	藤岡	5	1,324	1	836	0	-	4	488	
	富岡	4	1,178	0	-	0	-	4	1,178	
	吾妻	8	466	0	-	0	-	8	466	
	沼田	7	1,275	0	-	0	-	7	1,275	
	伊勢崎	9	2,279	2	1,349	0	-	7	930	
	桐生	11	1,802	1	891	0	-	10	911	
	太田・館林	16	3,952	2	1,643	0	-	14	2,309	

		全体		病院種別						
		施設数	患者数計	地域医療支援病院		特定機能病院		その他		
				施設数	患者数計	施設数	患者数計	施設数	患者数計	
埼玉県	南部	25	6,920	1	1,288	0	-	24	5,632	
	南西部	23	4,923	1	1,370	0	-	22	3,553	
	東部	39	9,090	0	-	0	-	39	9,090	
	さいたま	32	9,942	2	2,067	0	-	30	7,875	
	県央	14	4,368	1	750	0	-	13	3,618	
	川越比企	39	9,424	1	143	1	1,953	37	7,328	
	西部	44	7,786	2	1,693	1	1,189	41	4,904	
	利根	26	6,858	3	2,041	0	-	23	4,817	
	北部	28	4,669	2	1,534	0	-	26	3,135	
	秩父	7	670	0	-	0	-	7	670	
	千葉県	千葉	41	10,694	4	3,062	1	1,479	36	6,153
		東葛南部	50	22,464	4	4,682	0	-	46	17,782
		東葛北部	49	18,098	1	1,249	0	-	48	16,849
		印旛	23	6,236	2	2,657	0	-	21	3,579
		香取海浜	18	3,606	1	290	0	-	17	3,316
		山武長生夷隅	21	2,025	0	-	0	-	21	2,025
		安房	13	3,833	1	2,518	0	-	12	1,315
		君津	15	2,505	1	1,419	0	-	14	1,086
		市原	10	2,775	1	1,053	0	-	9	1,722
		東京都	区中央部	50	31,955	4	6,697	6	14,180	40
	区南部		41	15,462	3	2,547	2	4,677	36	8,238
	区西南部		48	14,564	4	4,778	0	-	44	9,786
区西部	41		19,187	2	1,856	3	6,401	36	10,930	
区西北部	88		22,414	2	2,244	2	4,077	84	16,093	
区東北部	78		11,882	2	2,003	0	-	76	9,879	
区東部	50		14,896	1	969	1	1,776	48	12,151	
西多摩	21		3,176	0	-	0	-	21	3,176	
南多摩	58		11,343	1	735	0	-	57	10,608	
北多摩西部	25		6,895	3	3,079	0	-	22	3,816	
北多摩南部	38		13,476	4	5,370	1	3,134	33	4,972	
北多摩北部	32		5,851	3	2,776	0	-	29	3,075	
島しょ	1		57	0	-	0	-	1	57	
神奈川県	横浜北部		45	14,481	5	8,605	0	-	40	5,876
	横浜西部	37	12,791	4	5,272	0	-	33	7,519	
	横浜南部	29	12,966	7	8,957	1	1,185	21	2,824	
	川崎北部	15	6,174	1	916	1	2,203	13	3,055	
	川崎南部	20	9,427	3	4,194	0	-	17	5,233	
	横浜賀三浦	27	8,778	3	3,966	0	-	24	4,812	
	湘南東部	19	5,757	2	2,512	0	-	17	3,245	
	湘南西部	16	7,065	3	2,188	1	2,751	12	2,126	
	県央	28	6,923	2	1,967	0	-	26	4,956	
	相模原	33	5,606	2	2,364	0	-	31	3,242	
新潟県	県西	20	3,515	1	1,084	0	-	19	2,431	
	下越	13	2,437	1	1,170	0	-	12	1,267	
	新潟	43	10,966	2	2,021	1	1,443	40	7,502	
	県央	9	1,618	1	270	0	-	8	1,348	
	中越	18	5,278	1	1,460	0	-	17	3,818	
	魚沼	11	1,525	0	-	0	-	11	1,525	
	上越	11	3,519	2	1,623	0	-	9	1,896	
	佐渡	5	711	0	-	0	-	5	711	
	新川	11	2,114	0	-	0	-	11	2,114	
	富山県	富山	42	7,989	3	3,975	1	1,198	38	2,816
高岡		19	4,065	1	1,166	0	-	18	2,899	
砺波		14	1,737	0	-	0	-	14	1,737	
南加賀		18	2,774	0	-	0	-	18	2,774	
石川県	石川中央	50	9,885	3	3,526	2	1,507	45	4,852	
	能登中部	11	2,197	0	-	0	-	11	2,197	
	能登北部	5	845	0	-	0	-	5	845	
福井県	福井・坂井	29	9,040	4	5,634	1	1,177	24	2,229	
	奥越	5	376	0	-	0	-	5	376	
	丹南	15	1,300	0	-	0	-	15	1,300	
山梨県	嶺南	8	1,664	0	-	0	-	8	1,664	
	中北	27	8,986	1	1,231	1	1,108	25	6,647	
	峡東	12	1,509	0	-	0	-	12	1,509	
	峡南	5	426	0	-	0	-	5	426	
	富士・東部	6	1,862	0	-	0	-	6	1,862	
長野県	佐久	14	3,377	1	1,562	0	-	13	1,815	
	上小	12	1,792	1	671	0	-	11	1,121	
	諏訪	10	13,373	1	1,115	0	-	9	12,258	
	上伊那	7	1,895	1	1,093	0	-	6	802	
	飯伊	10	2,297	1	1,078	0	-	9	1,219	
	木曾	1	264	0	-	0	-	1	264	
	松本	22	9,657	2	1,732	1	1,757	19	6,168	
	大北	2	859	0	-	0	-	2	859	
	長野	29	7,600	3	4,073	0	-	26	3,527	
	北信	3	987	0	-	0	-	3	987	
岐阜県	岐阜	37	20,429	6	14,808	1	1,423	30	4,198	
	西濃	14	3,531	1	2,087	0	-	13	1,444	
	中濃	16	3,740	1	1,128	0	-	15	2,612	
	東濃	13	3,618	1	1,448	0	-	12	2,170	
	飛騨	8	1,603	1	748	0	-	7	855	
	賈茂	5	534	0	-	0	-	5	534	
静岡県	熱海伊東	7	1,168	0	-	0	-	7	1,168	
	駿東田方	42	8,104	2	1,601	1	1,581	39	4,922	
	富士	14	2,919	1	627	0	-	13	2,292	
	静岡	24	8,013	6	6,513	0	-	18	1,500	
	志太榛原	11	4,606	3	3,635	0	-	8	971	
	中東遠	14	3,971	2	3,096	0	-	12	875	
	西部	30	10,030	6	7,012	1	1,296	23	1,722	

		全体		病院種別						
				地域医療支援病院		特定機能病院		その他		
		施設数	患者数計	施設数	患者数計	施設数	患者数計	施設数	患者数計	
愛知県	名古屋	119	32,455	10	15,098	2	4,037	107	13,320	
	海部	8	2,176	0	-	0	-	8	2,176	
	尾張中部	5	418	0	-	0	-	5	418	
	尾張東部	16	8,308	1	1,642	2	5,726	13	940	
	尾張西部	16	5,666	2	2,149	0	-	14	3,517	
	尾張北部	20	7,238	2	3,131	0	-	18	4,107	
	知多半島	16	4,200	1	1,011	0	-	15	3,189	
	西三河北部	13	4,504	0	-	0	-	13	4,504	
	西三河南部西	20	7,205	2	4,399	0	-	18	2,806	
	西三河南部東	12	2,631	1	1,584	0	-	11	1,047	
	東三河北部	5	267	0	-	0	-	5	267	
	東三河南部	31	7,084	1	2,125	0	-	30	4,959	
	三重県	北勢	37	7,995	4	4,327	0	-	33	3,668
		中勢伊賀	25	5,444	4	1,803	1	1,568	20	2,073
		南勢志摩	21	5,610	4	4,337	0	-	17	1,273
		東紀州	4	592	0	-	0	-	4	592
	滋賀県	大津	13	4,567	2	2,584	1	1,271	10	712
		湖南	11	3,797	3	2,865	0	-	8	932
		甲賀	5	1,050	1	770	0	-	4	280
		東近江	10	2,606	1	1,216	0	-	9	1,390
湖東		4	1,315	0	-	0	-	4	1,315	
湖北		3	2,151	1	1,080	0	-	2	1,071	
湖西		3	479	0	-	0	-	3	479	
京都府	丹後	6	1,657	1	684	0	-	5	973	
	中丹	14	3,211	2	1,088	0	-	12	2,123	
	南丹	9	1,331	0	-	0	-	9	1,331	
	京都・乙訓	103	25,258	8	9,776	2	3,593	93	11,889	
	山城北	22	4,193	1	735	0	-	21	3,458	
	山城南	3	837	0	-	0	-	3	837	
	豊能	42	22,129	5	14,812	1	1,733	36	5,584	
大阪府	三島	33	8,758	3	2,907	1	1,727	29	4,124	
	北河内	55	13,312	3	2,472	1	2,353	51	8,487	
	中河内	33	9,995	3	2,736	0	-	30	7,259	
	南河内	32	8,826	1	979	1	2,415	30	5,432	
	堺市	38	10,434	5	5,598	0	-	33	4,836	
	泉州	58	10,437	3	3,003	0	-	55	7,434	
	大阪市	172	49,952	12	20,469	2	3,689	158	25,794	
	神戸	92	27,683	11	10,589	1	2,339	80	14,755	
	阪神南	46	11,109	3	3,172	1	2,547	42	5,390	
	阪神北	31	7,140	5	4,150	0	-	26	2,990	
兵庫県	東播磨	32	7,872	2	1,678	0	-	30	6,194	
	北播磨	20	3,964	2	1,684	0	-	18	2,280	
	中播磨	35	8,091	4	3,888	0	-	31	4,203	
	西播磨	19	2,178	1	629	0	-	18	1,549	
	但馬	10	1,917	1	421	0	-	9	1,496	
	丹波	7	1,091	0	-	0	-	7	1,091	
	淡路	11	1,637	1	853	0	-	10	784	
	奈良	20	4,718	1	1,058	0	-	19	3,660	
	奈良県	東和	12	7,638	1	537	0	-	11	7,101
		西和	17	3,443	1	861	0	-	16	2,582
中和		17	4,845	0	-	1	1,813	16	3,032	
南和		4	344	0	-	0	-	4	344	
和歌山		41	7,024	2	2,818	1	1,661	38	2,545	
和歌山県	那賀	7	766	0	-	0	-	7	766	
	橋本	5	1,129	0	-	0	-	5	1,129	
	有田	5	554	0	-	0	-	5	554	
	御坊	4	743	1	68	0	-	3	675	
	田辺	8	1,860	1	591	0	-	7	1,269	
	新宮	6	796	1	429	0	-	5	367	
	東部	12	3,416	3	2,503	0	-	9	913	
鳥取県	中部	9	1,548	0	-	0	-	9	1,548	
	西部	18	4,311	2	1,420	1	1,801	15	1,090	
	松江	12	3,408	2	2,191	0	-	10	1,217	
島根県	雲南	4	509	0	-	0	-	4	509	
	出雲	9	3,582	1	1,517	1	1,514	7	551	
	大田	4	557	0	-	0	-	4	557	
	浜田	8	1,096	1	840	0	-	7	256	
	益田	4	1,022	1	277	0	-	3	745	
	隠岐	2	276	0	-	0	-	2	276	
岡山県	県南東部	66	14,138	10	8,057	1	1,961	55	4,120	
	県南西部	45	11,545	1	3,291	1	1,545	43	6,709	
	高梁・新見	8	628	0	-	0	-	8	628	
	真庭	6	629	0	-	0	-	6	629	
	津山・英田	16	2,204	1	1,142	0	-	15	1,062	
	広島	83	16,943	5	6,831	1	1,819	77	8,293	
広島県	広島西	11	2,013	2	1,784	0	-	9	229	
	呉	22	3,800	4	3,199	0	-	18	601	
	広島中央	17	2,091	1	966	0	-	16	1,125	
	尾三	22	4,819	3	2,465	0	-	19	2,354	
	福山・府中	38	8,031	2	2,550	0	-	36	5,481	
	備北	9	1,410	1	861	0	-	8	549	
	岩国	14	1,885	2	1,517	0	-	12	368	
	柳井	7	826	1	610	0	-	6	216	
山口県	周南	21	3,046	2	1,444	0	-	19	1,602	
	山口・防府	19	3,033	2	1,448	0	-	17	1,585	
	宇部・小野田	23	4,535	2	1,088	1	1,847	20	1,600	
	下関	22	4,044	3	2,382	0	-	19	1,662	
	長門	4	725	0	-	0	-	4	725	
	萩	6	1,265	0	-	0	-	6	1,265	
徳島県	東部	63	6,633	4	3,103	1	1,179	58	2,351	
	南部	18	2,576	2	1,779	0	-	16	797	
	西部	14	810	1	350	0	-	13	460	

		全体		病院種別						
		施設数	患者数計	地域医療支援病院		特定機能病院		その他		
				施設数	患者数計	施設数	患者数計	施設数	患者数計	
香川県	大川	5	654	0	-	0	-	5	654	
	小豆	2	13	0	-	0	-	2	13	
	高松	33	7,229	3	3,419	1	1,113	29	2,697	
	中讃	25	4,569	2	1,713	0	-	23	2,856	
	三豊	12	1,789	1	1,122	0	-	11	667	
	宇摩	8	1,013	0	-	0	-	8	1,013	
	愛媛県	新居浜・西条	19	2,902	0	-	0	-	19	2,902
		今治	28	2,180	0	-	0	-	28	2,180
		松山	44	9,393	2	3,827	1	1,241	41	4,325
		八幡浜・大洲	13	1,591	1	168	0	-	12	1,423
		宇和島	11	1,933	0	-	0	-	11	1,933
	高知県	安芸	6	500	0	-	0	-	6	500
		中央	87	10,567	3	3,856	0	-	84	6,711
		高幡	7	476	0	-	0	-	7	476
		幡多	15	1,316	0	-	0	-	15	1,316
		福岡・糸島	105	29,816	11	10,744	2	4,758	92	14,314
	福岡県	粕屋	23	2,625	1	925	0	-	22	1,700
		宗像	11	1,234	1	352	0	-	10	882
		筑紫	23	4,807	3	3,073	0	-	20	1,734
		朝倉	6	1,084	1	522	0	-	5	562
久留米		39	8,083	4	3,190	1	2,020	34	2,873	
八女・筑後		12	1,640	1	572	0	-	11	1,068	
有明		27	2,924	1	723	0	-	26	2,201	
飯塚		19	4,334	1	2,641	0	-	18	1,693	
直方・鞍手		9	1,040	0	-	0	-	9	1,040	
田川		12	1,234	1	475	0	-	11	759	
北九州	北九州	85	20,932	10	9,842	1	1,379	74	9,711	
	京築	14	1,526	1	639	0	-	13	887	
	中部	32	4,676	2	1,911	1	1,128	29	1,637	
	東部	10	753	1	136	0	-	9	617	
	北部	14	1,560	1	724	0	-	13	836	
佐賀県	西部	9	817	0	-	0	-	9	817	
	南部	23	3,330	1	1,026	0	-	22	2,304	
	長崎	45	9,088	2	1,554	0	-	43	7,534	
	佐世保県北	30	4,759	4	3,277	0	-	26	1,482	
	県央	23	4,149	3	2,873	0	-	20	1,276	
長崎県	県南	14	1,737	1	494	0	-	13	1,243	
	五島	4	465	0	-	0	-	4	465	
	上五島	1	403	0	-	0	-	1	403	
	吾岐	4	115	0	-	0	-	4	115	
	対馬	3	418	0	-	0	-	3	418	
熊本県	熊本	73	19,478	6	7,557	1	1,687	66	10,234	
	宇城	10	858	1	415	0	-	9	443	
	有明	8	1,229	2	924	0	-	6	305	
	鹿本	5	508	1	284	0	-	4	224	
	菊池	13	1,339	1	436	0	-	12	903	
	阿蘇	5	566	0	-	0	-	5	566	
	上益城	10	341	0	-	0	-	10	341	
	八代	11	1,644	2	1,359	0	-	9	285	
	芦北	9	644	1	455	0	-	8	189	
	球磨	11	1,094	1	630	0	-	10	464	
	天草	15	1,437	1	429	0	-	14	1,008	
	東部	30	3,924	2	1,415	0	-	28	2,509	
大分県	中部	47	11,177	6	4,122	1	1,054	40	6,001	
	南部	7	988	0	-	0	-	7	988	
	豊肥	6	640	0	-	0	-	6	640	
	西部	17	1,107	1	383	0	-	16	724	
	北部	21	2,218	2	818	0	-	19	1,400	
宮崎県	宮崎東諸県	36	6,412	3	1,605	1	1,139	32	3,668	
	都城北諸県	24	4,622	2	1,043	0	-	22	3,579	
	延岡西臼杵	16	1,603	1	667	0	-	15	936	
	日南串間	11	956	0	-	0	-	11	956	
	西諸	14	679	1	153	0	-	13	526	
	西都児湯	10	663	0	-	0	-	10	663	
鹿児島県	日向入郷	10	732	0	-	0	-	10	732	
	鹿児島	89	17,648	4	3,259	1	1,247	84	13,142	
	南薩	26	1,603	2	524	0	-	24	1,079	
	川薩	14	1,222	1	285	0	-	13	937	
	出水	5	806	2	723	0	-	3	83	
	姶良・伊佐	28	2,034	1	360	0	-	27	1,674	
	曾於	7	473	1	156	0	-	6	317	
	肝属	18	2,137	2	396	0	-	16	1,741	
	熊毛	3	570	0	-	0	-	3	570	
	奄美	10	1,492	1	484	0	-	9	1,008	
沖縄県	北部	9	1,264	2	1,033	0	-	7	231	
	中部	23	6,470	3	3,963	0	-	20	2,507	
	南部	40	12,845	5	6,286	1	1,424	34	5,135	
	宮古	4	589	0	-	0	-	4	589	
	八重山	3	689	0	-	0	-	3	689	

・二次医療圏別の新規入棟患者数（1ヶ月間）割合

割合(%)		全体	病院種別			
			地域医療 支援病院	特定機能 病院	その他	
全体		100.0%	34.0%	8.6%	57.4%	
二次医療圏	北海道	南渡島	100.0%	4.9%	0.0%	95.1%
		南檜山	100.0%	0.0%	0.0%	100.0%
		北渡島檜山	100.0%	0.0%	0.0%	100.0%
		札幌	100.0%	17.2%	7.1%	75.7%
		後志	100.0%	0.0%	0.0%	100.0%
		南空知	100.0%	0.0%	0.0%	100.0%
		中空知	100.0%	0.0%	0.0%	100.0%
		北空知	100.0%	0.0%	0.0%	100.0%
		西胆振	100.0%	0.0%	0.0%	100.0%
		東胆振	100.0%	0.0%	0.0%	100.0%
		日高	100.0%	0.0%	0.0%	100.0%
		上川中部	100.0%	16.8%	18.1%	65.1%
		上川北部	100.0%	0.0%	0.0%	100.0%
		富良野	100.0%	0.0%	0.0%	100.0%
		留萌	100.0%	0.0%	0.0%	100.0%
		宗谷	100.0%	0.0%	0.0%	100.0%
		北網	100.0%	36.4%	0.0%	63.6%
		遠紋	100.0%	0.0%	0.0%	100.0%
		十勝	100.0%	13.0%	0.0%	87.0%
		釧路	100.0%	64.2%	0.0%	35.8%
	根室	100.0%	0.0%	0.0%	100.0%	
	青森県	津軽地域	100.0%	0.0%	29.4%	70.6%
		八戸地域	100.0%	69.6%	0.0%	30.4%
		青森地域	100.0%	63.7%	0.0%	36.3%
		西北五地域	100.0%	0.0%	0.0%	100.0%
		上十三地域	100.0%	0.0%	0.0%	100.0%
		下北地域	100.0%	0.0%	0.0%	100.0%
		盛岡	100.0%	25.8%	32.1%	42.1%
	岩手県	岩手中部	100.0%	55.2%	0.0%	44.8%
		胆江	100.0%	41.3%	0.0%	58.7%
		両磐	100.0%	50.5%	0.0%	49.5%
		気仙	100.0%	0.0%	0.0%	100.0%
		釜石	100.0%	0.0%	0.0%	100.0%
		宮古	100.0%	0.0%	0.0%	100.0%
		久慈	100.0%	0.0%	0.0%	100.0%
		二戸	100.0%	0.0%	0.0%	100.0%
	宮城県	仙南	100.0%	51.5%	0.0%	48.5%
		仙台	100.0%	47.1%	12.4%	40.6%
		大崎・栗原	100.0%	38.9%	0.0%	61.1%
		石巻・登米・気仙沼	100.0%	40.0%	0.0%	60.0%
	秋田県	大館・鹿角	100.0%	0.0%	0.0%	100.0%
		北秋田	100.0%	0.0%	0.0%	100.0%
		能代・山本	100.0%	23.0%	0.0%	77.0%
秋田周辺		100.0%	22.3%	16.7%	60.9%	
由利本荘・にかほ		100.0%	0.0%	0.0%	100.0%	
大仙・仙北		100.0%	0.0%	0.0%	100.0%	
横手		100.0%	0.0%	0.0%	100.0%	
湯沢・雄勝		100.0%	0.0%	0.0%	100.0%	
山形県	村山	100.0%	34.6%	17.3%	48.1%	
	最上	100.0%	0.0%	0.0%	100.0%	
	置賜	100.0%	40.0%	0.0%	60.0%	
	庄内	100.0%	79.1%	0.0%	20.9%	
	県北	100.0%	26.8%	0.0%	73.2%	
福島県	県中	100.0%	40.6%	0.0%	59.4%	
	県南	100.0%	0.0%	0.0%	100.0%	
	会津	100.0%	35.4%	0.0%	64.6%	
	南会津	100.0%	0.0%	0.0%	100.0%	
	相双	100.0%	0.0%	0.0%	100.0%	
	いわき	100.0%	64.7%	0.0%	35.3%	
	水戸	100.0%	51.5%	0.0%	48.5%	
茨城県	日立	100.0%	44.7%	0.0%	55.3%	
	常陸太田・ひたちなか	100.0%	45.6%	0.0%	54.4%	
	鹿行	100.0%	0.0%	0.0%	100.0%	
	土浦	100.0%	19.1%	0.0%	80.9%	
	つくば	100.0%	30.7%	35.5%	33.8%	
	取手・竜ヶ崎	100.0%	22.0%	0.0%	78.0%	
	筑西・下妻	100.0%	0.0%	0.0%	100.0%	
	古河・坂東	100.0%	44.8%	0.0%	55.2%	
	県北	100.0%	33.7%	0.0%	66.3%	
	県西	100.0%	0.0%	0.0%	100.0%	
栃木県	宇都宮	100.0%	45.2%	0.0%	54.8%	
	県東	100.0%	81.3%	0.0%	18.7%	
	県南	100.0%	15.3%	66.9%	17.7%	
	両毛	100.0%	44.1%	0.0%	55.9%	
	前橋	100.0%	58.4%	0.0%	41.6%	
	高崎・安中	100.0%	38.1%	0.0%	61.9%	
群馬県	渋川	100.0%	27.2%	0.0%	72.8%	
	藤岡	100.0%	63.1%	0.0%	36.9%	
	富岡	100.0%	0.0%	0.0%	100.0%	
	吾妻	100.0%	0.0%	0.0%	100.0%	
	沼田	100.0%	0.0%	0.0%	100.0%	
	伊勢崎	100.0%	59.2%	0.0%	40.8%	
	桐生	100.0%	49.4%	0.0%	50.6%	
	太田・館林	100.0%	41.6%	0.0%	58.4%	

	割合(%)	全体	病院種別		
			地域医療 支援病院	特定機能 病院	その他
埼玉県	南部	100.0%	18.6%	0.0%	81.4%
	南西部	100.0%	27.8%	0.0%	72.2%
	東部	100.0%	0.0%	0.0%	100.0%
	さいたま	100.0%	20.8%	0.0%	79.2%
	県央	100.0%	17.2%	0.0%	82.8%
	川越比企	100.0%	1.5%	20.7%	77.8%
	西部	100.0%	21.7%	15.3%	63.0%
	利根	100.0%	29.8%	0.0%	70.2%
	北部	100.0%	32.9%	0.0%	67.1%
	秩父	100.0%	0.0%	0.0%	100.0%
千葉県	千葉	100.0%	28.6%	13.8%	57.5%
	東葛南部	100.0%	20.8%	0.0%	79.2%
	東葛北部	100.0%	6.9%	0.0%	93.1%
	印旛	100.0%	42.6%	0.0%	57.4%
	香取海浜	100.0%	8.0%	0.0%	92.0%
	山武長生夷隅	100.0%	0.0%	0.0%	100.0%
	安房	100.0%	65.7%	0.0%	34.3%
	君津	100.0%	56.6%	0.0%	43.4%
	市原	100.0%	37.9%	0.0%	62.1%
	東京都	区中央部	100.0%	21.0%	44.4%
区南部		100.0%	16.5%	30.2%	53.3%
区西南部		100.0%	32.8%	0.0%	67.2%
区西部		100.0%	9.7%	33.4%	57.0%
区西北部		100.0%	10.0%	18.2%	71.8%
区東北部		100.0%	16.9%	0.0%	83.1%
区東部		100.0%	6.5%	11.9%	81.6%
西多摩		100.0%	0.0%	0.0%	100.0%
南多摩		100.0%	6.5%	0.0%	93.5%
北多摩西部		100.0%	44.7%	0.0%	55.3%
北多摩南部		100.0%	39.8%	23.3%	36.9%
北多摩北部		100.0%	47.4%	0.0%	52.6%
島しょ		100.0%	0.0%	0.0%	100.0%
神奈川県	横浜北部	100.0%	59.4%	0.0%	40.6%
	横浜西部	100.0%	41.2%	0.0%	58.8%
	横浜南部	100.0%	69.1%	9.1%	21.8%
	川崎北部	100.0%	14.8%	35.7%	49.5%
	川崎南部	100.0%	44.5%	0.0%	55.5%
	横須賀・三浦	100.0%	45.2%	0.0%	54.8%
	湘南東部	100.0%	43.6%	0.0%	56.4%
	湘南西部	100.0%	31.0%	38.9%	30.1%
	県央	100.0%	28.4%	0.0%	71.6%
	相模原	100.0%	42.2%	0.0%	57.8%
県西	100.0%	30.8%	0.0%	69.2%	
新潟県	下越	100.0%	48.0%	0.0%	52.0%
	新潟	100.0%	18.4%	13.2%	68.4%
	県央	100.0%	16.7%	0.0%	83.3%
	中越	100.0%	27.7%	0.0%	72.3%
	魚沼	100.0%	0.0%	0.0%	100.0%
	上越	100.0%	46.1%	0.0%	53.9%
	佐渡	100.0%	0.0%	0.0%	100.0%
富山県	新川	100.0%	0.0%	0.0%	100.0%
	富山	100.0%	49.8%	15.0%	35.2%
	高岡	100.0%	28.7%	0.0%	71.3%
	砺波	100.0%	0.0%	0.0%	100.0%
石川県	南加賀	100.0%	0.0%	0.0%	100.0%
	石川中央	100.0%	35.7%	15.2%	49.1%
	能登中部	100.0%	0.0%	0.0%	100.0%
	能登北部	100.0%	0.0%	0.0%	100.0%
福井県	福井・坂井	100.0%	62.3%	13.0%	24.7%
	奥越	100.0%	0.0%	0.0%	100.0%
	丹南	100.0%	0.0%	0.0%	100.0%
	嶺南	100.0%	0.0%	0.0%	100.0%
山梨県	中北	100.0%	13.7%	12.3%	74.0%
	峡東	100.0%	0.0%	0.0%	100.0%
	峡南	100.0%	0.0%	0.0%	100.0%
長野県	富士・東部	100.0%	0.0%	0.0%	100.0%
	佐久	100.0%	46.3%	0.0%	53.7%
	上小	100.0%	37.4%	0.0%	62.6%
	諏訪	100.0%	8.3%	0.0%	91.7%
	上伊那	100.0%	57.7%	0.0%	42.3%
	飯伊	100.0%	46.9%	0.0%	53.1%
	木曾	100.0%	0.0%	0.0%	100.0%
	松本	100.0%	17.9%	18.2%	63.9%
	大北	100.0%	0.0%	0.0%	100.0%
	長野	100.0%	53.6%	0.0%	46.4%
岐阜県	北信	100.0%	0.0%	0.0%	100.0%
	岐阜	100.0%	72.5%	7.0%	20.5%
	西濃	100.0%	59.1%	0.0%	40.9%
	中濃	100.0%	30.2%	0.0%	69.8%
	東濃	100.0%	40.0%	0.0%	60.0%
静岡県	飛騨	100.0%	46.7%	0.0%	53.3%
	賀茂	100.0%	0.0%	0.0%	100.0%
	熱海伊東	100.0%	0.0%	0.0%	100.0%
	駿東田方	100.0%	19.8%	19.5%	60.7%
	富士	100.0%	21.5%	0.0%	78.5%
	静岡	100.0%	81.3%	0.0%	18.7%
	志太榛原	100.0%	78.9%	0.0%	21.1%
静岡県	中東遠	100.0%	78.0%	0.0%	22.0%
	西部	100.0%	69.9%	12.9%	17.2%

割合(%)		全体	病院種別		
			地域医療 支援病院	特定機能 病院	その他
愛知県	名古屋	100.0%	46.5%	12.4%	41.0%
	海部	100.0%	0.0%	0.0%	100.0%
	尾張中部	100.0%	0.0%	0.0%	100.0%
	尾張東部	100.0%	19.8%	68.9%	11.3%
	尾張西部	100.0%	37.9%	0.0%	62.1%
	尾張北部	100.0%	43.3%	0.0%	56.7%
	知多半島	100.0%	24.1%	0.0%	75.9%
	西三河北部	100.0%	0.0%	0.0%	100.0%
	西三河南部西	100.0%	61.1%	0.0%	38.9%
	西三河南部東	100.0%	60.2%	0.0%	39.8%
	東三河北部	100.0%	0.0%	0.0%	100.0%
	東三河南部	100.0%	30.0%	0.0%	70.0%
	三重県	北勢	100.0%	54.1%	0.0%
中勢伊賀		100.0%	33.1%	28.8%	38.1%
南勢志摩		100.0%	77.3%	0.0%	22.7%
東紀州		100.0%	0.0%	0.0%	100.0%
滋賀県	大津	100.0%	56.6%	27.8%	15.6%
	湖南	100.0%	75.5%	0.0%	24.5%
	甲賀	100.0%	73.3%	0.0%	26.7%
	東近江	100.0%	46.7%	0.0%	53.3%
	湖東	100.0%	0.0%	0.0%	100.0%
	湖北	100.0%	50.2%	0.0%	49.8%
京都府	丹後	100.0%	41.3%	0.0%	58.7%
	中丹	100.0%	33.9%	0.0%	66.1%
	南丹	100.0%	0.0%	0.0%	100.0%
	京都・乙訓	100.0%	38.7%	14.2%	47.1%
	山城北	100.0%	17.5%	0.0%	82.5%
	山城南	100.0%	0.0%	0.0%	100.0%
	豊能	100.0%	66.9%	7.8%	25.2%
大阪府	三島	100.0%	33.2%	19.7%	47.1%
	北河内	100.0%	18.6%	17.7%	63.8%
	中河内	100.0%	27.4%	0.0%	72.6%
	南河内	100.0%	11.1%	27.4%	61.5%
	堺市	100.0%	53.7%	0.0%	46.3%
	泉州	100.0%	28.8%	0.0%	71.2%
	大阪市	100.0%	41.0%	7.4%	51.6%
	神戸	100.0%	38.3%	8.4%	53.3%
	阪神南	100.0%	28.6%	22.9%	48.5%
兵庫県	阪神北	100.0%	58.1%	0.0%	41.9%
	東播磨	100.0%	21.3%	0.0%	78.7%
	北播磨	100.0%	42.5%	0.0%	57.5%
	中播磨	100.0%	48.1%	0.0%	51.9%
	西播磨	100.0%	28.9%	0.0%	71.1%
	但馬	100.0%	22.0%	0.0%	78.0%
	丹波	100.0%	0.0%	0.0%	100.0%
	淡路	100.0%	52.1%	0.0%	47.9%
	奈良	100.0%	22.4%	0.0%	77.6%
	東和	100.0%	7.0%	0.0%	93.0%
奈良県	西和	100.0%	25.0%	0.0%	75.0%
	中和	100.0%	0.0%	37.4%	62.6%
	南和	100.0%	0.0%	0.0%	100.0%
	和歌山	100.0%	40.1%	23.6%	36.2%
和歌山県	那賀	100.0%	0.0%	0.0%	100.0%
	橋本	100.0%	0.0%	0.0%	100.0%
	有田	100.0%	0.0%	0.0%	100.0%
	御坊	100.0%	9.2%	0.0%	90.8%
	田辺	100.0%	31.8%	0.0%	68.2%
	新宮	100.0%	53.9%	0.0%	46.1%
	東部	100.0%	73.3%	0.0%	26.7%
鳥取県	中部	100.0%	0.0%	0.0%	100.0%
	西部	100.0%	32.9%	41.8%	25.3%
	松江	100.0%	64.3%	0.0%	35.7%
	雲南	100.0%	0.0%	0.0%	100.0%
島根県	出雲	100.0%	42.4%	42.3%	15.4%
	大田	100.0%	0.0%	0.0%	100.0%
	浜田	100.0%	76.6%	0.0%	23.4%
	益田	100.0%	27.1%	0.0%	72.9%
	隠岐	100.0%	0.0%	0.0%	100.0%
岡山県	県南東部	100.0%	57.0%	13.9%	29.1%
	県南西部	100.0%	28.5%	13.4%	58.1%
	高梁・新見	100.0%	0.0%	0.0%	100.0%
	真庭	100.0%	0.0%	0.0%	100.0%
	津山・英田	100.0%	51.8%	0.0%	48.2%
	広島	100.0%	40.3%	10.7%	48.9%
広島県	広島西	100.0%	88.6%	0.0%	11.4%
	呉	100.0%	84.2%	0.0%	15.8%
	広島中央	100.0%	46.2%	0.0%	53.8%
	尾三	100.0%	51.2%	0.0%	48.8%
	福山・府中	100.0%	31.8%	0.0%	68.2%
	備北	100.0%	61.1%	0.0%	38.9%
	備南	100.0%	0.0%	0.0%	100.0%
山口県	岩国	100.0%	80.5%	0.0%	19.5%
	柳井	100.0%	73.8%	0.0%	26.2%
	周南	100.0%	47.4%	0.0%	52.6%
	山口・防府	100.0%	47.7%	0.0%	52.3%
	宇部・小野田	100.0%	24.0%	40.7%	35.3%
	下関	100.0%	58.9%	0.0%	41.1%
	長門	100.0%	0.0%	0.0%	100.0%
	萩	100.0%	0.0%	0.0%	100.0%
徳島県	東部	100.0%	46.8%	17.8%	35.4%
	南部	100.0%	69.1%	0.0%	30.9%
	西部	100.0%	43.2%	0.0%	56.8%

二次医療圏

割合(%)	全体	病院種別			
		地域医療 支援病院	特定機能 病院	その他	
香川県	大川	100.0%	0.0%	0.0%	100.0%
	小豆	100.0%	0.0%	0.0%	100.0%
	高松	100.0%	47.3%	15.4%	37.3%
	中讃	100.0%	37.5%	0.0%	62.5%
	三豊	100.0%	62.7%	0.0%	37.3%
愛媛県	宇摩	100.0%	0.0%	0.0%	100.0%
	新居浜・西条	100.0%	0.0%	0.0%	100.0%
	今治	100.0%	0.0%	0.0%	100.0%
	松山	100.0%	40.7%	13.2%	46.0%
	八幡浜・大洲	100.0%	10.6%	0.0%	89.4%
高知県	宇和島	100.0%	0.0%	0.0%	100.0%
	安芸	100.0%	0.0%	0.0%	100.0%
	中央	100.0%	36.5%	0.0%	63.5%
	高幡	100.0%	0.0%	0.0%	100.0%
	幡多	100.0%	0.0%	0.0%	100.0%
福岡県	福岡・糸島	100.0%	36.0%	16.0%	48.0%
	粕屋	100.0%	35.2%	0.0%	64.8%
	宗像	100.0%	28.5%	0.0%	71.5%
	筑紫	100.0%	63.9%	0.0%	36.1%
	朝倉	100.0%	48.2%	0.0%	51.8%
	久留米	100.0%	39.5%	25.0%	35.5%
	八女・筑後	100.0%	34.9%	0.0%	65.1%
	有明	100.0%	24.7%	0.0%	75.3%
	飯塚	100.0%	60.9%	0.0%	39.1%
	直方・鞍手	100.0%	0.0%	0.0%	100.0%
	田川	100.0%	38.5%	0.0%	61.5%
	北九州	100.0%	47.0%	6.8%	46.4%
	京築	100.0%	41.9%	0.0%	58.1%
佐賀県	中部	100.0%	40.9%	24.1%	35.0%
	東部	100.0%	18.1%	0.0%	81.9%
	北部	100.0%	46.4%	0.0%	53.6%
	西部	100.0%	0.0%	0.0%	100.0%
	南部	100.0%	30.8%	0.0%	69.2%
長崎県	長崎	100.0%	17.1%	0.0%	82.9%
	佐世保県北	100.0%	68.9%	0.0%	31.1%
	県央	100.0%	69.2%	0.0%	30.8%
	県南	100.0%	28.4%	0.0%	71.6%
	五島	100.0%	0.0%	0.0%	100.0%
	上五島	100.0%	0.0%	0.0%	100.0%
	壱岐	100.0%	0.0%	0.0%	100.0%
熊本県	対馬	100.0%	0.0%	0.0%	100.0%
	熊本	100.0%	38.8%	8.7%	52.5%
	宇城	100.0%	48.4%	0.0%	51.6%
	有明	100.0%	75.2%	0.0%	24.8%
	鹿本	100.0%	55.9%	0.0%	44.1%
	菊池	100.0%	32.6%	0.0%	67.4%
	阿蘇	100.0%	0.0%	0.0%	100.0%
	上益城	100.0%	0.0%	0.0%	100.0%
	八代	100.0%	82.7%	0.0%	17.3%
	芦北	100.0%	70.7%	0.0%	29.3%
	球磨	100.0%	57.6%	0.0%	42.4%
大分県	大牟田	100.0%	29.9%	0.0%	70.1%
	東部	100.0%	36.1%	0.0%	63.9%
	中部	100.0%	36.9%	9.4%	53.7%
	南部	100.0%	0.0%	0.0%	100.0%
	豊肥	100.0%	0.0%	0.0%	100.0%
	西部	100.0%	34.6%	0.0%	65.4%
宮崎県	北部	100.0%	36.9%	0.0%	63.1%
	宮崎東諸県	100.0%	25.0%	17.8%	57.2%
	都城北諸県	100.0%	22.6%	0.0%	77.4%
	延岡西臼杵	100.0%	41.6%	0.0%	58.4%
	日南串間	100.0%	0.0%	0.0%	100.0%
	西諸	100.0%	22.5%	0.0%	77.5%
	西都児湯	100.0%	0.0%	0.0%	100.0%
鹿児島県	日向入郷	100.0%	0.0%	0.0%	100.0%
	鹿児島	100.0%	18.5%	7.1%	74.5%
	南薩	100.0%	32.7%	0.0%	67.3%
	川薩	100.0%	23.3%	0.0%	76.7%
	出水	100.0%	89.7%	0.0%	10.3%
	姪良・伊佐	100.0%	17.7%	0.0%	82.3%
	曾於	100.0%	33.0%	0.0%	67.0%
	肝属	100.0%	18.5%	0.0%	81.5%
	熊毛	100.0%	0.0%	0.0%	100.0%
	奄美	100.0%	32.4%	0.0%	67.6%
沖縄県	北部	100.0%	81.7%	0.0%	18.3%
	中部	100.0%	61.3%	0.0%	38.7%
	南部	100.0%	48.9%	11.1%	40.0%
	宮古	100.0%	0.0%	0.0%	100.0%
八重山	100.0%	0.0%	0.0%	100.0%	

・二次医療圏別の100床あたり新規入棟患者数(1ヶ月間)

(100床あたり)

		全体			病院種別								
		施設数	病床数	患者数	地域医療支援病院			特定機能病院			その他		
					施設数	病床数	患者数	施設数	病床数	患者数	施設数	病床数	患者数
全体		7,160	1,190,957	140.4	541	233,194	243.9	79	63,197	226.7	6,540	894,566	107.3
北海道	南渡島	32	5,310	123.8	1	240	133.8	0	-	-	31	5,070	123.3
	南檜山	5	395	37.7	0	-	-	0	-	-	5	395	37.7
	北渡島檜山	7	974	40.1	0	-	-	0	-	-	7	974	40.1
	札幌	198	32,162	135.4	7	3,038	246.4	2	1,764	176.0	189	27,360	120.5
	後志	17	2,937	92.8	0	-	-	0	-	-	17	2,937	92.8
	南空知	16	2,057	75.3	0	-	-	0	-	-	16	2,057	75.3
	中空知	14	2,142	77.5	0	-	-	0	-	-	14	2,142	77.5
	北空知	3	606	49.8	0	-	-	0	-	-	3	606	49.8
	西胆振	17	3,710	92.7	0	-	-	0	-	-	17	3,710	92.7
	東胆振	14	2,037	136.2	0	-	-	0	-	-	14	2,037	136.2
	日高	6	596	78.5	0	-	-	0	-	-	6	596	78.5
	上川中部	37	6,061	127.3	1	514	252.7	1	571	244.0	35	4,976	100.9
	上川北部	8	946	101.0	0	-	-	0	-	-	8	946	101.0
	富良野	4	472	93.4	0	-	-	0	-	-	4	472	93.4
	留萌	6	706	64.7	0	-	-	0	-	-	6	706	64.7
	宗谷	9	726	83.7	0	-	-	0	-	-	9	726	83.7
北網	22	2,597	135.1	1	492	259.8	0	-	-	21	2,105	105.9	
遠紋	12	1,087	76.5	0	-	-	0	-	-	12	1,087	76.5	
十勝	30	4,173	121.0	1	267	246.8	0	-	-	29	3,906	112.4	
釧路	20	3,411	356.0	1	500	1,560.0	0	-	-	19	2,911	149.2	
根室	5	573	120.8	0	-	-	0	-	-	5	573	120.8	
青森県	津軽地域	18	3,409	120.1	0	-	-	1	597	201.5	17	2,812	102.8
	八戸地域	23	3,169	130.3	3	1,388	207.0	0	-	-	20	1,781	70.5
	青森地域	19	3,277	110.6	2	1,227	188.1	0	-	-	17	2,050	64.3
	西北五地域	7	1,207	82.8	0	-	-	0	-	-	7	1,207	82.8
	上十三地域	9	1,132	139.6	0	-	-	0	-	-	9	1,132	139.6
下北地域	3	544	135.1	0	-	-	0	-	-	3	544	135.1	
岩手県	盛岡	33	5,877	118.3	1	685	262.3	1	1,088	205.1	31	4,104	71.3
	岩手中部	9	1,689	110.5	1	414	249.0	0	-	-	8	1,275	65.6
	胆江	8	1,309	95.6	1	337	153.4	0	-	-	7	972	75.6
	尚馨	9	1,221	112.4	1	305	227.2	0	-	-	8	916	74.2
	気仙	3	471	170.7	0	-	-	0	-	-	3	471	170.7
	釜石	5	844	51.2	0	-	-	0	-	-	5	844	51.2
	宮古	4	636	98.3	0	-	-	0	-	-	4	636	98.3
	久慈	3	462	120.6	0	-	-	0	-	-	3	462	120.6
	二戸	3	490	114.3	0	-	-	0	-	-	3	490	114.3
宮城県	仙南	11	1,323	114.1	1	310	250.6	0	-	-	10	1,013	72.3
	仙台	63	12,443	159.9	9	3,766	248.6	1	1,185	207.6	53	7,492	107.8
	大崎・栗原	22	2,356	162.4	1	442	336.9	0	-	-	21	1,914	122.1
	石巻・釜石・気仙沼	16	2,569	105.0	1	466	231.5	0	-	-	15	2,103	76.9
	大館・鹿角	7	1,384	92.0	0	-	-	0	-	-	7	1,384	92.0
秋田県	北秋田	1	272	83.8	0	-	-	0	-	-	1	272	83.8
	能代・山本	6	1,097	122.1	1	200	154.0	0	-	-	5	897	114.9
	秋田周辺	20	4,241	144.4	1	496	275.8	1	574	178.7	18	3,171	117.7
	由利本荘・にかほ	6	1,443	97.9	0	-	-	0	-	-	6	1,443	97.9
	大仙・仙北	7	1,004	134.8	0	-	-	0	-	-	7	1,004	134.8
	横手	3	961	170.0	0	-	-	0	-	-	3	961	170.0
	湯沢・雄勝	3	581	96.6	0	-	-	0	-	-	3	581	96.6
	村山	25	5,618	146.7	2	1,243	229.2	1	601	237.6	22	3,774	105.0
山形県	最上	4	847	117.9	0	-	-	0	-	-	4	847	117.9
	置賜	13	2,083	140.2	1	496	235.7	0	-	-	12	1,587	110.4
	庄内	13	2,538	194.6	2	1,163	335.8	0	-	-	11	1,375	75.2
	県北	23	4,497	126.6	3	958	159.5	0	-	-	20	3,539	117.7
福島県	県中	29	5,582	121.8	3	1,196	230.5	0	-	-	26	4,386	92.1
	県南	5	853	154.2	0	-	-	0	-	-	5	853	154.2
	会津	16	3,031	126.5	1	693	196.0	0	-	-	15	2,338	105.9
	南会津	1	98	138.8	0	-	-	0	-	-	1	98	138.8
	相双	9	1,279	81.2	0	-	-	0	-	-	9	1,279	81.2
茨城県	いわき	19	3,510	88.0	2	1,115	179.3	0	-	-	17	2,395	45.6
	水戸	34	4,772	162.9	4	1,948	205.3	0	-	-	30	2,824	133.6
	日立	19	2,633	99.8	1	543	216.4	0	-	-	18	2,090	69.5
	常陸太田・ひたちなか	19	2,135	108.2	2	644	163.5	0	-	-	17	1,491	84.3
	鹿行	12	1,867	85.9	0	-	-	0	-	-	12	1,867	85.9
	土浦	13	2,073	120.6	1	250	190.8	0	-	-	12	1,823	111.0
	つくば	14	3,229	178.5	2	900	196.6	1	759	269.7	11	1,570	124.1
	取手・竜ヶ崎	19	3,676	123.7	2	621	160.9	0	-	-	17	3,055	116.2
	筑西・下妻	14	2,028	69.0	0	-	-	0	-	-	14	2,028	69.0
	古河・坂東	10	1,547	132.9	2	523	176.1	0	-	-	8	1,024	110.8
	県北	17	2,752	129.5	1	454	264.8	0	-	-	16	2,298	102.7
栃木県	県西	9	1,330	99.6	0	-	-	0	-	-	9	1,330	99.6
	宇都宮	25	4,410	156.3	3	1,360	228.9	0	-	-	22	3,050	123.9
	県東	5	770	106.8	1	391	170.8	0	-	-	4	379	40.6
	県南	19	4,444	153.1	2	601	173.5	2	2,267	200.9	15	1,576	76.5
	栃毛	13	2,354	200.6	3	1,121	185.8	0	-	-	10	1,233	214.1
群馬県	前橋	18	3,558	186.4	4	1,478	262.2	0	-	-	14	2,080	132.5
	高崎・安中	31	3,629	143.6	2	738	268.8	0	-	-	29	2,891	111.7
	渋川	8	1,190	102.9	2	434	76.7	0	-	-	6	756	118.0
	藤岡	5	894	148.1	1	391	213.8	0	-	-	4	503	97.0
	富岡	4	850	138.6	0	-	-	0	-	-	4	850	138.6
	吾妻	8	1,278	36.5	0	-	-	0	-	-	8	1,278	36.5
	沼田	7	1,063	119.9	0	-	-	0	-	-	7	1,063	119.9
	伊勢崎	9	1,898	120.1	2	759	177.7	0	-	-	7	1,139	81.7
	桐生	11	1,846	97.6	1	466	191.2	0	-	-	10	1,380	66.0
	太田・館林	16	2,954	133.8	2	705	233.0	0	-	-	14	2,249	102.7

(100床あたり)

二次医療圏	地域	全体			病院種別								
		施設数	病床数	患者数	地域医療支援病院			特定機能病院			その他		
					施設数	病床数	患者数	施設数	病床数	患者数	施設数	病床数	患者数
埼玉県	南部	25	3,991	173.4	1	404	318.8	0	-	-	24	3,587	157.0
	南西部	23	3,588	137.2	1	350	391.4	0	-	-	22	3,238	109.7
	東部	39	6,999	129.9	0	-	-	0	-	-	39	6,999	129.9
	さいたま	32	6,388	155.6	2	945	218.7	0	-	-	30	5,443	144.7
	県央	14	3,049	143.3	1	372	201.6	0	-	-	13	2,677	135.2
	川越比企	39	6,542	144.1	1	261	54.8	1	772	253.0	37	5,509	133.0
	西部	44	6,726	115.8	2	674	251.2	1	633	187.8	41	5,419	90.5
	利根	26	4,319	158.8	3	1,124	181.6	0	-	-	23	3,195	150.8
	北部	28	3,571	130.7	2	774	198.2	0	-	-	26	2,797	112.1
	秩父	7	694	96.5	0	-	-	0	-	-	7	694	96.5
千葉県	千葉	41	7,697	138.9	4	1,235	247.9	1	785	188.4	36	5,677	108.4
	東葛南部	50	10,614	211.6	4	1,776	263.6	0	-	-	46	8,838	201.2
	東葛北部	49	9,186	197.0	1	605	206.4	0	-	-	48	8,581	196.4
	印旛	23	5,060	123.2	2	1,113	238.7	0	-	-	21	3,947	90.7
	香取海匠	18	3,096	116.5	1	237	122.4	0	-	-	17	2,859	116.0
	山武長生夷隅	21	3,102	65.3	0	-	-	0	-	-	21	3,102	65.3
	安房	13	2,028	189.0	1	865	291.1	0	-	-	12	1,163	113.1
	君津	15	2,175	115.2	1	637	222.8	0	-	-	14	1,538	70.6
	市原	10	1,885	147.2	1	400	263.3	0	-	-	9	1,485	116.0
	区中央部	50	13,382	238.8	4	2,397	279.4	6	5,332	265.9	40	5,653	196.0
東京都	区南部	41	7,816	197.8	3	1,220	208.8	2	1,751	267.1	36	4,845	170.0
	区西南部	48	8,734	166.8	4	1,917	249.2	0	-	-	44	6,817	143.6
	区西部	41	10,054	190.8	2	635	292.3	3	2,645	242.0	36	6,774	161.4
	区西北部	88	13,417	167.1	2	810	277.0	2	2,017	202.1	84	10,590	152.0
	区東北部	78	8,630	137.7	2	809	247.6	0	-	-	76	7,821	126.3
	区東部	50	7,660	194.5	1	418	231.8	1	686	258.9	48	6,556	185.3
	西多摩	21	4,166	76.2	0	-	-	0	-	-	21	4,166	76.2
	南多摩	58	9,370	121.1	1	318	231.1	0	-	-	57	9,052	117.2
	北多摩西部	25	4,400	156.7	3	1,172	262.7	0	-	-	22	3,228	118.2
	北多摩南部	38	7,465	180.5	4	1,853	289.8	1	1,121	279.6	33	4,491	110.7
神奈川県	島上	1	52	109.6	0	-	-	0	-	-	1	52	109.6
	横浜北部	45	7,893	183.5	5	2,559	336.3	0	-	-	40	5,334	110.2
	横浜西部	37	7,272	175.9	4	2,022	260.7	0	-	-	33	5,250	143.2
	横浜南部	29	6,623	195.8	7	3,339	268.3	1	612	193.6	21	2,672	105.7
	川崎北部	15	4,265	144.8	1	376	243.6	1	1,156	190.6	13	2,733	111.8
	川崎南部	20	4,783	197.1	3	1,599	262.3	0	-	-	17	3,184	164.4
	横須賀・三浦	27	5,143	170.7	3	1,640	241.8	0	-	-	24	3,503	137.4
	湘南東部	19	3,815	150.9	2	931	269.8	0	-	-	17	2,884	112.5
	湘南西部	16	4,694	150.5	3	1,171	186.8	1	804	342.2	12	2,719	78.2
	県央	28	4,875	142.0	2	736	267.3	0	-	-	26	4,139	119.7
新潟県	相模原	33	5,670	98.9	2	889	265.9	0	-	-	31	4,781	67.8
	県西	20	3,197	109.9	1	417	260.0	0	-	-	19	2,780	87.4
	下越	13	1,587	153.6	1	433	270.2	0	-	-	12	1,154	109.8
	新潟	43	9,394	116.7	2	1,028	196.6	1	761	189.6	40	7,605	98.6
	県央	9	1,896	85.3	1	300	90.0	0	-	-	8	1,596	84.5
	中越	18	4,447	118.7	1	651	224.3	0	-	-	17	3,796	100.6
	魚沼	11	1,526	99.9	0	-	-	0	-	-	11	1,526	99.9
	上越	11	2,305	152.7	2	884	183.6	0	-	-	9	1,421	133.4
	佐渡	5	584	121.7	0	-	-	0	-	-	5	584	121.7
	新川	11	1,753	120.6	0	-	-	0	-	-	11	1,753	120.6
富山県	富山	42	6,743	118.5	3	1,639	242.5	1	569	210.5	38	4,535	62.1
	高岡	19	3,069	132.5	1	562	207.5	0	-	-	18	2,507	115.6
	砺波	14	1,844	94.2	0	-	-	0	-	-	14	1,844	94.2
	南加賀	18	2,476	112.0	0	-	-	0	-	-	18	2,476	112.0
	石川中央	50	9,640	102.5	3	1,538	229.3	2	1,566	96.2	45	6,536	74.2
石川県	能登中部	11	1,657	132.6	0	-	-	0	-	-	11	1,657	132.6
	能登北部	5	787	107.4	0	-	-	0	-	-	5	787	107.4
	福井・坂井	29	5,078	178.0	4	1,923	293.0	1	559	210.6	24	2,596	85.9
	奥越	5	391	96.2	0	-	-	0	-	-	5	391	96.2
福井県	丹南	15	1,585	82.0	0	-	-	0	-	-	15	1,585	82.0
	嶺南	8	1,544	107.8	0	-	-	0	-	-	8	1,544	107.8
	中北	27	4,784	187.8	1	629	195.7	1	572	193.7	25	3,583	185.5
山梨県	峡東	12	2,004	75.3	0	-	-	0	-	-	12	2,004	75.3
	峡南	5	458	93.0	0	-	-	0	-	-	5	458	93.0
	富士・東部	6	1,118	166.5	0	-	-	0	-	-	6	1,118	166.5
長野県	佐久	14	2,164	156.1	1	446	350.2	0	-	-	13	1,718	105.6
	上小	12	1,977	90.6	1	420	159.8	0	-	-	11	1,557	72.0
	諏訪	10	1,677	797.4	1	425	262.4	0	-	-	9	1,252	979.1
	上伊那	7	1,270	149.2	1	390	280.3	0	-	-	6	880	91.1
	飯伊	10	1,497	153.4	1	423	254.8	0	-	-	9	1,074	113.5
	木曾	1	259	101.9	0	-	-	0	-	-	1	259	101.9
	松本	22	3,920	246.4	2	745	232.5	1	667	263.4	19	2,508	245.9
	大北	2	494	173.9	0	-	-	0	-	-	2	494	173.9
	長野	29	4,712	161.3	3	1,452	280.5	0	-	-	26	3,260	108.2
	北信	3	705	140.0	0	-	-	0	-	-	3	705	140.0
岐阜県	岐阜	37	7,224	282.8	6	2,698	548.9	1	577	246.6	30	3,949	106.3
	西濃	14	2,727	129.5	1	857	243.5	0	-	-	13	1,870	77.2
	中濃	16	2,604	143.6	1	452	249.6	0	-	-	15	2,152	121.4
	東濃	13	2,524	143.3	1	562	257.7	0	-	-	12	1,962	110.6
	飛騨	8	1,350	118.7	1	476	157.1	0	-	-	7	874	97.8
静岡県	賀茂	5	687	77.7	0	-	-	0	-	-	5	687	77.7
	熱海伊東	7	953	122.6	0	-	-	0	-	-	7	953	122.6
	駿東田方	42	6,680	121.3	2	950	168.5	1	611	258.8	39	5,119	96.2
	富士	14	2,701	108.1	1	350	179.1	0	-	-	13	2,351	97.5
	静岡	24	6,503	123.2	6	2,931	222.2	0	-	-	18	3,572	42.0
	志太榛原	11	3,466	132.9	3	1,537	236.5	0	-	-	8	1,929	50.3
静岡県	中東濃	14	2,816	141.0	2	994	311.5	0	-	-	12	1,822	48.0
	西部	30	7,586	132.2	6	3,178	220.6	1	576	225.0	23	3,832	44.9

(100床あたり)

		全体			病院種別									
					地域医療支援病院			特定機能病院			その他			
		施設数	病床数	患者数	施設数	病床数	患者数	施設数	病床数	患者数	施設数	病床数	患者数	
二次医療圏	香川県	大川	5	797	82.1	0	-	-	0	-	-	5	797	82.1
		小豆	2	87	14.9	0	-	-	0	-	-	2	87	14.9
		高松	33	4,748	152.3	3	1,413	242.0	1	587	189.6	29	2,748	98.1
		中讃	25	3,495	130.7	2	755	226.9	0	-	-	23	2,740	104.2
		三豊	12	1,623	110.2	1	478	234.7	0	-	-	11	1,145	58.3
	愛媛県	宇摩	8	1,045	96.9	0	-	-	0	-	-	8	1,045	96.9
		新居浜・西条	19	2,901	100.0	0	-	-	0	-	-	19	2,901	100.0
		今治	28	2,072	105.2	0	-	-	0	-	-	28	2,072	105.2
		松山	44	7,635	123.0	2	1,569	243.9	1	589	210.7	41	5,477	79.0
		八幡浜・大洲	13	1,748	91.0	1	213	78.9	0	-	-	12	1,535	92.7
	高知県	宇和島	11	1,765	109.5	0	-	-	0	-	-	11	1,765	109.5
		安芸	6	525	95.2	0	-	-	0	-	-	6	525	95.2
		中央	87	11,627	90.9	3	1,513	254.9	0	-	-	84	10,114	66.4
		高幡	7	768	62.0	0	-	-	0	-	-	7	768	62.0
		幡多	15	1,386	94.9	0	-	-	0	-	-	15	1,386	94.9
	福岡県	福岡・糸島	105	17,834	167.2	11	4,000	268.6	2	2,037	233.6	92	11,797	121.3
		粕屋	23	3,556	73.8	1	551	167.9	0	-	-	22	3,005	56.6
		宗像	11	1,545	79.9	1	164	214.6	0	-	-	10	1,381	63.9
		筑紫	23	3,395	141.6	3	1,170	262.6	0	-	-	20	2,225	77.9
		朝倉	6	1,056	102.7	1	300	174.0	0	-	-	5	756	74.3
		久留米	39	6,748	119.8	4	1,639	194.6	1	972	207.8	34	4,137	69.4
		八女・筑後	12	1,730	94.8	1	300	190.7	0	-	-	11	1,430	74.7
		有明	27	4,214	69.4	1	350	206.6	0	-	-	26	3,864	57.0
		飯塚	19	2,861	151.5	1	978	270.0	0	-	-	18	1,883	89.9
		直方・鞍手	9	1,136	91.5	0	-	-	0	-	-	9	1,136	91.5
		田川	12	1,323	93.3	1	348	136.5	0	-	-	11	975	77.8
		北九州	85	15,844	132.1	10	4,201	234.3	1	638	216.1	74	11,005	88.2
		京築	14	1,652	92.4	1	246	259.8	0	-	-	13	1,406	83.1
	佐賀県	中部	32	4,159	112.4	2	742	257.5	1	580	194.5	29	2,837	57.7
		東部	10	1,210	62.2	1	356	38.2	0	-	-	9	854	72.2
		北部	14	1,494	104.4	1	337	214.8	0	-	-	13	1,157	72.3
		西部	9	951	85.9	0	-	-	0	-	-	9	951	85.9
		南部	23	2,282	145.9	1	424	242.0	0	-	-	22	1,858	124.0
	長崎県	長崎	45	7,423	122.4	2	569	273.1	0	-	-	43	6,854	109.9
		佐世保県北	30	4,469	106.5	4	1,643	199.5	0	-	-	26	2,826	52.4
		県央	23	3,707	111.9	3	1,212	237.0	0	-	-	20	2,495	51.1
		県南	14	1,613	107.7	1	254	194.5	0	-	-	13	1,359	91.5
		五島	4	434	107.1	0	-	-	0	-	-	4	434	107.1
	熊本県	上五島	1	186	216.7	0	-	-	0	-	-	1	186	216.7
		壱岐	4	244	47.1	0	-	-	0	-	-	4	244	47.1
		対馬	3	251	166.5	0	-	-	0	-	-	3	251	166.5
		熊本	73	12,003	162.3	6	2,516	300.4	1	795	212.2	66	8,692	117.7
		宇城	10	1,207	71.1	1	204	203.4	0	-	-	9	1,003	44.2
		有明	8	1,542	79.7	2	573	161.3	0	-	-	6	969	31.5
		鹿本	5	596	85.2	1	197	144.2	0	-	-	4	399	56.1
		菊池	13	2,756	48.6	1	513	85.0	0	-	-	12	2,243	40.3
		阿蘇	5	701	80.7	0	-	-	0	-	-	5	701	80.7
		上益城	10	874	39.0	0	-	-	0	-	-	10	874	39.0
		八代	11	1,616	101.7	2	752	180.7	0	-	-	9	864	33.0
		芦北	9	1,234	52.2	1	397	114.6	0	-	-	8	837	22.6
		球磨	11	1,184	92.4	1	252	250.0	0	-	-	10	932	49.8
	天草	15	2,121	67.8	1	210	204.3	0	-	-	14	1,911	52.7	
	大分県	東部	30	3,721	105.5	2	729	194.1	0	-	-	28	2,992	83.9
		中部	47	6,044	184.9	6	2,038	202.3	1	588	179.3	40	3,418	175.6
		南部	7	1,066	92.7	0	-	-	0	-	-	7	1,066	92.7
		豊肥	6	661	96.8	0	-	-	0	-	-	6	661	96.8
		西部	17	994	111.4	1	204	187.7	0	-	-	16	790	91.6
	宮崎県	北部	21	1,944	114.1	2	356	229.8	0	-	-	19	1,588	88.2
		宮崎東諸県	36	5,083	126.1	3	788	203.7	1	596	191.1	32	3,699	99.2
		都城北諸県	24	2,258	204.7	2	531	196.4	0	-	-	22	1,727	207.2
		延岡西臼杵	16	1,737	92.3	1	456	146.3	0	-	-	15	1,281	73.1
		日南串間	11	1,207	79.2	0	-	-	0	-	-	11	1,207	79.2
		西諸	14	1,002	67.8	1	147	104.1	0	-	-	13	855	61.5
		西都児湯	10	1,025	64.7	0	-	-	0	-	-	10	1,025	64.7
	鹿児島県	日向人郷	10	829	88.3	0	-	-	0	-	-	10	829	88.3
		鹿児島	89	9,740	181.2	4	1,413	230.6	1	662	188.4	84	7,665	171.5
		南薩	26	2,351	68.2	2	422	124.2	0	-	-	24	1,929	55.9
		川薩	14	1,366	89.5	1	220	129.5	0	-	-	13	1,146	81.8
		出水	5	845	95.4	2	492	147.0	0	-	-	3	353	23.5
		姶良・伊佐	28	3,291	61.8	1	254	141.7	0	-	-	27	3,037	55.1
		曾於	7	730	64.8	1	198	78.8	0	-	-	6	532	59.6
		肝属	18	1,910	111.9	2	383	103.4	0	-	-	16	1,527	114.0
		熊毛	3	404	141.1	0	-	-	0	-	-	3	404	141.1
	沖縄県	奄美	10	1,477	101.0	1	350	138.3	0	-	-	9	1,127	89.4
北部		9	1,551	81.5	2	520	198.7	0	-	-	7	1,031	22.4	
中部		23	4,018	161.0	3	1,186	334.1	0	-	-	20	2,832	88.5	
南部		40	6,664	192.8	5	1,924	326.7	1	550	258.9	34	4,190	122.6	
	宮古	4	596	98.8	0	-	-	0	-	-	4	596	98.8	
	八重山	3	450	153.1	0	-	-	0	-	-	3	450	153.1	

・二次医療圏別の退棟患者数（1年間）

		全体		病院種別						
		施設数	患者数計	地域医療支援病院		特定機能病院		その他		
				施設数	患者数計	施設数	患者数計	施設数	患者数計	
全体		7,154	17,474,278	540	6,115,160	79	1,551,269	6,535	9,807,849	
北海道	南渡島	32	73,841	1	2,820	0	-	31	71,021	
	南檜山	5	2,071	0	-	0	-	5	2,071	
	北渡島檜山	7	5,068	0	-	0	-	7	5,068	
	札幌	198	420,538	7	77,763	2	34,988	189	307,787	
	後志	17	26,536	0	-	0	-	17	26,536	
	南空知	16	16,550	0	-	0	-	16	16,550	
	中空知	14	20,654	0	-	0	-	14	20,654	
	北空知	3	3,069	0	-	0	-	3	3,069	
	西胆振	17	44,012	0	-	0	-	17	44,012	
	東胆振	14	30,280	0	-	0	-	14	30,280	
	日高	6	5,340	0	-	0	-	6	5,340	
	上川中部	37	86,415	1	14,681	1	15,295	35	56,439	
	上川北部	8	10,609	0	-	0	-	8	10,609	
	富良野	4	5,306	0	-	0	-	4	5,306	
	留萌	6	5,744	0	-	0	-	6	5,744	
	宗谷	9	6,595	0	-	0	-	9	6,595	
	北網	22	28,579	1	6,925	0	-	21	21,654	
	遠紋	12	9,263	0	-	0	-	12	9,263	
	十勝	30	52,219	1	7,012	0	-	29	45,207	
	釧路	20	50,055	1	8,622	0	-	19	41,433	
	根室	5	6,991	0	-	0	-	5	6,991	
	青森県	津軽地域	18	49,582	0	-	1	16,257	17	33,325
		八戸地域	23	47,098	3	32,987	0	-	20	14,111
		青森地域	19	41,997	2	26,665	0	-	17	15,332
		西北五地域	7	11,290	0	-	0	-	7	11,290
		上十三地域	9	18,756	0	-	0	-	9	18,756
	岩手県	下北地域	3	8,048	0	-	0	-	3	8,048
		盛岡	33	78,057	1	21,413	1	24,788	31	31,856
		岩手中部	9	22,200	1	12,316	0	-	8	9,884
		胆江	8	16,819	1	8,432	0	-	7	8,387
		両磐	9	16,928	1	8,428	0	-	8	8,500
		気仙	3	8,780	0	-	0	-	3	8,780
		釜石	5	5,570	0	-	0	-	5	5,570
宮古		4	7,290	0	-	0	-	4	7,290	
久慈		3	6,804	0	-	0	-	3	6,804	
二戸	3	6,709	0	-	0	-	3	6,709		
宮城県	仙南	11	16,442	1	8,585	0	-	10	7,857	
	仙台	63	218,005	9	96,802	1	29,689	53	91,514	
	大崎・栗原	22	36,047	1	16,792	0	-	21	19,255	
秋田県	石巻・釜米・気仙沼	15	29,303	1	12,422	0	-	14	16,881	
	大館・鹿角	7	14,622	0	-	0	-	7	14,622	
	北秋田	1	2,850	0	-	0	-	1	2,850	
	能代・山本	6	11,468	1	1,270	0	-	5	10,198	
	秋田周辺	20	69,742	1	16,246	1	11,488	18	42,008	
	由利本荘・にかほ	6	16,170	0	-	0	-	6	16,170	
	大仙・仙北	7	15,809	0	-	0	-	7	15,809	
	横手	3	17,813	0	-	0	-	3	17,813	
	湯沢・雄勝	3	6,434	0	-	0	-	3	6,434	
	村山	25	89,356	2	35,967	1	12,817	22	40,572	
山形県	最上	4	10,410	0	-	0	-	4	10,410	
	置賜	13	31,770	1	13,914	0	-	12	17,856	
	庄内	13	42,924	2	31,660	0	-	11	11,264	
	県北	23	71,382	3	18,153	0	-	20	53,229	
福島県	県中	29	73,392	3	28,532	0	-	26	44,860	
	県南	5	11,842	0	-	0	-	5	11,842	
	会津	16	44,680	1	17,710	0	-	15	26,970	
	南会津	1	1,438	0	-	0	-	1	1,438	
	相双	9	11,328	0	-	0	-	9	11,328	
	いわき	19	33,656	2	21,281	0	-	17	12,375	
茨城県	水戸	34	84,715	4	46,217	0	-	30	38,498	
	日立	19	27,442	1	11,271	0	-	18	16,171	
	常陸太田・ひたちなか	19	28,452	2	12,084	0	-	17	16,368	
	鹿行	12	17,423	0	-	0	-	12	17,423	
	土浦	13	32,728	1	5,003	0	-	12	27,725	
	つくば	14	60,085	2	21,410	1	22,665	11	16,010	
	取手・龍ヶ崎	19	56,166	2	12,318	0	-	17	43,848	
	筑西・下妻	14	15,481	0	-	0	-	14	15,481	
	古河・坂東	10	22,821	2	10,071	0	-	8	12,750	
	県北	17	37,360	1	13,296	0	-	16	24,064	
栃木県	県西	9	13,942	0	-	0	-	9	13,942	
	宇都宮	25	58,035	3	31,022	0	-	22	27,013	
	県東	5	9,997	1	7,995	0	-	4	2,002	
	県南	19	79,585	2	11,747	2	54,002	15	13,836	
	栃毛	13	31,508	3	25,115	0	-	10	6,393	
	前橋	18	76,485	4	45,295	0	-	14	31,190	
群馬県	高崎・安中	31	53,535	2	23,536	0	-	29	29,999	
	渋川	8	14,429	2	4,044	0	-	6	10,385	
	藤岡	5	15,138	1	10,706	0	-	4	4,432	
	富岡	4	13,922	0	-	0	-	4	13,922	
	吾妻	8	5,777	0	-	0	-	8	5,777	
	沼田	7	14,232	0	-	0	-	7	14,232	
	伊勢崎	9	26,792	2	16,282	0	-	7	10,510	
	桐生	11	21,349	1	10,512	0	-	10	10,837	
太田・館林	16	40,743	2	15,689	0	-	14	25,054		

		全体		病院種別						
				地域医療支援病院		特定機能病院		その他		
		施設数	患者数計	施設数	患者数計	施設数	患者数計	施設数	患者数計	
埼玉県	南部	25	77,353	1	14,070	0	-	24	63,283	
	南西部	23	50,998	1	14,581	0	-	22	36,417	
	東部	39	101,450	0	-	0	-	39	101,450	
	さいたま	32	100,961	2	25,244	0	-	30	75,717	
	県央	14	49,309	1	8,789	0	-	13	40,520	
	川越比企	39	109,851	1	2,557	1	22,085	37	85,209	
	西部	44	90,724	2	19,906	1	12,564	41	58,254	
	利根	26	65,464	3	23,449	0	-	23	42,015	
	北部	28	45,632	2	18,139	0	-	26	27,493	
	秩父	7	6,388	0	-	0	-	7	6,388	
	千葉県	千葉	41	116,603	4	34,964	1	16,341	36	65,298
		東葛南部	50	175,092	4	54,416	0	-	46	120,676
		東葛北部	49	183,538	1	14,726	0	-	48	168,812
		印旛	23	64,952	2	29,538	0	-	21	35,414
香取海浜		18	42,435	1	3,530	0	-	17	38,905	
山武長生夷隅		21	22,524	0	-	0	-	21	22,524	
安房		13	38,031	1	29,711	0	-	12	8,320	
君津		15	29,877	1	17,520	0	-	14	12,357	
市原		10	33,335	1	12,060	0	-	9	21,275	
東京都		区中央部	50	359,501	4	78,205	6	151,590	40	129,706
	区南部	41	145,451	3	27,808	2	48,718	36	68,925	
	区西南部	48	163,061	4	55,533	0	-	44	107,528	
	区西部	41	215,037	2	19,698	3	78,995	36	116,344	
	区西北部	88	210,283	2	25,592	2	45,549	84	139,142	
	区東北部	78	133,956	2	10,258	0	-	76	123,698	
	区東部	50	145,288	1	10,697	1	11,863	48	122,728	
	西多摩	21	51,349	0	-	0	-	21	51,349	
	南多摩	58	121,187	1	8,123	0	-	57	113,064	
	北多摩西部	25	76,426	3	35,092	0	-	22	41,334	
	北多摩南部	38	152,371	4	60,883	1	36,482	33	55,006	
	北多摩北部	32	65,608	3	33,100	0	-	29	32,508	
	島しょ	1	5,887	0	-	0	-	1	5,887	
	神奈川県	横浜北部	45	149,605	5	91,398	0	-	40	58,207
横浜西部		37	143,575	4	61,600	0	-	33	81,975	
横浜南部		29	148,684	7	98,634	1	18,118	21	31,932	
川崎北部		15	67,334	1	10,356	1	26,544	13	30,434	
川崎南部		20	99,599	3	47,330	0	-	17	52,269	
横浜賀三浦		27	100,451	3	45,253	0	-	24	55,198	
湘南東部		19	68,626	2	30,802	0	-	17	37,824	
湘南西部		16	84,182	3	25,670	1	33,423	12	25,089	
県央		28	73,067	2	21,953	0	-	26	51,114	
相模原		33	57,151	2	26,410	0	-	31	30,741	
新潟県	県西	20	41,620	1	13,141	0	-	19	28,479	
	下越	13	30,602	1	14,660	0	-	12	15,942	
	新潟	43	134,990	2	23,772	1	16,914	40	94,304	
	県央	9	20,003	1	3,304	0	-	8	16,699	
	中越	18	61,638	1	16,651	0	-	17	44,987	
	魚沼	11	11,581	0	-	0	-	11	11,581	
	上越	11	38,973	2	19,789	0	-	9	19,184	
	佐渡	5	8,433	0	-	0	-	5	8,433	
	新川	11	19,177	0	-	0	-	11	19,177	
	富山県	富山	42	81,905	3	42,740	1	12,695	38	26,470
高岡		19	43,457	1	14,161	0	-	18	29,296	
砺波		14	19,852	0	-	0	-	14	19,852	
南加賀		18	32,034	0	-	0	-	18	32,034	
石川県	石川中央	50	109,355	3	39,877	2	16,314	45	53,164	
	能登中部	11	17,370	0	-	0	-	11	17,370	
	能登北部	5	9,216	0	-	0	-	5	9,216	
福井県	福井・坂井	29	86,285	4	50,911	1	9,993	24	25,381	
	奥越	5	4,114	0	-	0	-	5	4,114	
	丹南	15	14,979	0	-	0	-	15	14,979	
山梨県	嶺南	8	17,245	0	-	0	-	8	17,245	
	中北	27	66,549	1	16,699	1	12,581	25	37,269	
	峡東	12	16,351	0	-	0	-	12	16,351	
	峡南	5	5,246	0	-	0	-	5	5,246	
	富士・東部	6	19,513	0	-	0	-	6	19,513	
長野県	佐久	14	33,036	1	12,086	0	-	13	20,950	
	上小	12	21,567	1	8,851	0	-	11	12,716	
	諏訪	10	34,633	1	14,586	0	-	9	20,047	
	上伊那	7	19,009	1	9,654	0	-	6	9,355	
	飯伊	10	28,081	1	13,476	0	-	9	14,605	
	木曾	1	3,041	0	-	0	-	1	3,041	
	松本	22	80,230	2	20,856	1	18,834	19	40,540	
	大北	2	8,339	0	-	0	-	2	8,339	
	長野	29	85,080	3	44,462	0	-	26	40,618	
	北信	3	12,983	0	-	0	-	3	12,983	
岐阜県	岐阜	37	119,840	6	66,226	1	13,079	30	40,535	
	西濃	14	37,353	1	23,755	0	-	13	13,598	
	中濃	16	40,025	1	12,647	0	-	15	27,378	
	東濃	13	42,450	1	17,023	0	-	12	25,427	
	飛騨	8	27,142	1	16,732	0	-	7	10,410	
静岡県	賀茂	5	4,881	0	-	0	-	5	4,881	
	熱海伊東	7	12,092	0	-	0	-	7	12,092	
	駿東田方	42	87,231	2	19,626	1	18,371	39	49,234	
	富士	14	34,959	1	7,345	0	-	13	27,614	
	静岡	24	91,409	6	74,719	0	-	18	16,690	
	志太榛原	11	51,646	3	40,259	0	-	8	11,387	
	中東遠	14	43,274	2	33,969	0	-	12	9,305	
	西部	30	116,625	6	83,551	1	14,492	23	18,582	

		全体		病院種別						
		施設数	患者数計	地域医療支援病院		特定機能病院		その他		
				施設数	患者数計	施設数	患者数計	施設数	患者数計	
愛知県	名古屋	117	384,839	10	183,361	2	42,179	105	159,299	
	海部	8	25,981	0	-	0	-	8	25,981	
	尾張中部	5	4,356	0	-	0	-	5	4,356	
	尾張東部	16	84,504	1	20,282	2	52,369	13	11,853	
	尾張西部	16	64,415	2	26,550	0	-	14	37,865	
	尾張北部	19	85,575	2	37,111	0	-	17	48,464	
	知多半島	16	61,247	1	38,044	0	-	15	23,203	
	西三河北部	13	49,667	0	-	0	-	13	49,667	
	西三河南部西	19	81,202	2	51,890	0	-	17	29,312	
	西三河南部東	12	29,729	1	18,893	0	-	11	10,836	
	東三河北部	5	3,436	0	-	0	-	5	3,436	
	東三河南部	31	83,556	1	24,060	0	-	30	59,496	
	三重県	北勢	37	90,557	4	47,977	0	-	33	42,580
		中勢伊賀	25	61,116	4	23,446	1	16,474	20	21,196
		南勢志摩	21	66,257	4	50,917	0	-	17	15,340
		東紀州	4	7,120	0	-	0	-	4	7,120
	滋賀県	大津	13	54,917	2	31,251	1	14,318	10	9,348
		湖南	11	42,323	3	31,052	0	-	8	11,271
		甲賀	5	11,635	1	8,614	0	-	4	3,021
東近江		10	26,596	1	12,734	0	-	9	13,862	
湖東		4	14,592	0	-	0	-	4	14,592	
湖北		3	24,829	1	12,325	0	-	2	12,504	
湖西		3	5,602	0	-	0	-	3	5,602	
京都府	丹後	6	18,029	1	7,533	0	-	5	10,496	
	中丹	14	31,771	2	10,974	0	-	12	20,797	
	南丹	9	14,401	0	-	0	-	9	14,401	
	京都・乙訓	103	279,789	8	113,261	2	38,792	93	127,736	
	山城北	22	33,558	1	8,071	0	-	21	25,487	
大阪府	山城南	3	9,667	0	-	0	-	3	9,667	
	豊能	42	126,997	5	64,687	1	20,506	36	41,804	
	三島	33	95,124	3	27,839	1	22,820	29	44,465	
	北河内	55	154,170	3	27,197	1	26,363	51	100,610	
	中河内	33	94,619	3	29,208	0	-	30	65,411	
	南河内	32	90,129	1	10,125	1	25,490	30	54,514	
	堺市	38	89,039	5	45,936	0	-	33	43,103	
	泉州	58	114,478	3	35,904	0	-	55	78,574	
	大阪市	172	575,944	12	264,208	2	13,079	158	298,657	
	兵庫県	神戸	92	249,654	11	120,644	1	23,431	80	105,579
阪神南		46	116,461	3	31,847	1	25,017	42	59,597	
阪神北		31	80,836	5	46,129	0	-	26	34,707	
東播磨		32	88,611	2	18,028	0	-	30	70,583	
北播磨		20	39,921	2	18,715	0	-	18	21,206	
中播磨		35	90,545	4	46,358	0	-	31	44,187	
西播磨		19	24,840	1	7,240	0	-	18	17,600	
但馬		10	22,224	1	4,817	0	-	9	17,407	
丹波		7	12,431	0	-	0	-	7	12,431	
淡路		11	17,956	1	10,585	0	-	10	7,371	
奈良県		奈良	19	33,365	0	-	0	-	19	33,365
		東和	12	46,775	1	6,421	0	-	11	40,354
		西和	17	31,397	1	6,294	0	-	16	25,103
	中和	17	50,207	0	-	1	19,735	16	30,472	
	南和	4	3,675	0	-	0	-	4	3,675	
和歌山県	和歌山	41	79,779	2	31,728	1	19,645	38	28,406	
	那賀	7	8,538	0	-	0	-	7	8,538	
	橋本	5	13,602	0	-	0	-	5	13,602	
	有田	5	5,742	0	-	0	-	5	5,742	
	御坊	4	8,118	1	1,117	0	-	3	7,001	
	田辺	8	23,023	1	8,256	0	-	7	14,767	
鳥取県	新宮	6	9,034	1	5,108	0	-	5	3,926	
	東部	12	39,915	3	29,752	0	-	9	10,163	
	中部	9	30,458	0	-	0	-	9	30,458	
	西部	18	47,408	2	15,914	1	19,342	15	12,152	
	松江	12	39,224	2	24,576	0	-	10	14,648	
島根県	雲南	4	6,560	0	-	0	-	4	6,560	
	出雲	9	42,920	1	18,154	1	16,475	7	8,291	
	大田	4	5,982	0	-	0	-	4	5,982	
	浜田	8	10,861	1	8,854	0	-	7	2,007	
	益田	4	11,413	1	3,051	0	-	3	8,362	
	隠岐	2	2,695	0	-	0	-	2	2,695	
岡山県	県南東部	66	138,338	10	75,919	1	22,500	55	39,919	
	県南西部	45	121,268	1	38,763	1	17,574	43	64,931	
	高梁・新見	8	7,351	0	-	0	-	8	7,351	
	真庭	6	7,859	0	-	0	-	6	7,859	
	津山・英田	16	26,605	1	14,279	0	-	15	12,326	
	広島	83	202,690	5	80,917	1	19,928	77	101,845	
広島県	広島西	11	22,036	2	19,622	0	-	9	2,414	
	呉	22	43,747	4	36,973	0	-	18	6,774	
	広島中央	17	23,389	1	10,260	0	-	16	13,129	
	尾三	22	51,855	3	26,431	0	-	19	25,424	
	福山・府中	38	98,892	2	44,103	0	-	36	54,789	
	備北	9	14,970	1	9,486	0	-	8	5,484	
	岩国	14	23,407	2	18,639	0	-	12	4,768	
	柳井	7	10,128	1	7,640	0	-	6	2,488	
山口県	周南	21	34,417	2	16,309	0	-	19	18,108	
	山口・防府	19	34,367	2	16,994	0	-	17	17,373	
	宇部・小野田	23	52,021	2	13,222	1	20,819	20	17,980	
	下関	22	46,265	3	26,865	0	-	19	19,400	
	長門	4	7,631	0	-	0	-	4	7,631	
	萩	6	6,512	0	-	0	-	6	6,512	
徳島県	東部	63	78,890	4	36,440	1	15,071	58	27,379	
	南部	18	31,001	2	21,082	0	-	16	9,919	
	西部	14	10,037	1	4,274	0	-	13	5,763	

		全体		病院種別						
				地域医療支援病院		特定機能病院		その他		
		施設数	患者数計	施設数	患者数計	施設数	患者数計	施設数	患者数計	
二次医療圏	香川県	大川	5	8,186	0	-	0	-	5	8,186
		小豆	2	175	0	-	0	-	2	175
		高松	33	77,800	3	38,061	1	9,098	29	30,641
		中讃	25	50,106	2	19,273	0	-	23	30,833
		三豊	12	20,969	1	12,959	0	-	11	8,010
	愛媛県	宇摩	8	10,870	0	-	0	-	8	10,870
		新居浜・西条	19	34,406	0	-	0	-	19	34,406
		今治	28	23,658	0	-	0	-	28	23,658
		松山	44	110,818	2	44,511	1	13,779	41	52,528
		八幡浜・大洲	13	16,226	1	1,781	0	-	12	14,445
	高知県	宇和島	11	47,761	0	-	0	-	11	47,761
		安芸	6	4,925	0	-	0	-	6	4,925
		中央	87	89,285	3	30,319	0	-	84	58,966
		高幡	7	6,087	0	-	0	-	7	6,087
		幡多	15	13,135	0	-	0	-	15	13,135
	福岡県	福岡・糸島	105	282,072	11	108,736	2	53,224	92	120,112
		粕屋	23	29,790	1	10,604	0	-	22	19,186
		宗像	11	12,783	1	3,109	0	-	10	9,674
		筑紫	23	41,911	3	32,196	0	-	20	9,715
		朝倉	6	10,641	1	6,205	0	-	5	4,436
久留米		39	93,866	4	39,627	1	23,318	34	30,921	
八女・筑後		12	18,979	1	6,794	0	-	11	12,185	
有明		27	33,790	1	8,497	0	-	26	25,293	
飯塚		19	44,937	1	30,692	0	-	18	14,245	
直方・鞍手		9	12,064	0	-	0	-	9	12,064	
田川		12	14,548	1	5,685	0	-	11	8,863	
佐賀県		北九州	85	221,325	10	109,673	1	14,936	74	96,716
	京築	14	9,793	1	1,677	0	-	13	8,116	
	中部	32	49,634	2	19,458	1	12,872	29	17,304	
	東部	10	6,084	1	1,453	0	-	9	4,631	
	北部	14	18,971	1	8,537	0	-	13	10,434	
長崎県	西部	9	9,711	0	-	0	-	9	9,711	
	南部	23	27,662	1	10,807	0	-	22	16,855	
	長崎	45	94,895	2	11,675	0	-	43	83,220	
	佐世保県北	30	54,491	4	36,800	0	-	26	17,891	
	県央	23	48,633	3	33,549	0	-	20	15,084	
	県南	14	21,074	1	5,763	0	-	13	15,311	
	五島	4	5,112	0	-	0	-	4	5,112	
熊本県	上五島	1	5,542	0	-	0	-	1	5,542	
	沓岐	4	1,463	0	-	0	-	4	1,463	
	対馬	3	4,673	0	-	0	-	3	4,673	
	熊本	73	193,257	6	87,107	1	19,202	66	86,948	
	宇城	10	8,222	1	2,999	0	-	9	5,223	
	有明	8	12,712	2	10,131	0	-	6	2,581	
	鹿本	5	5,971	1	3,317	0	-	4	2,654	
	菊池	13	16,200	1	5,205	0	-	12	10,995	
	阿蘇	5	3,655	0	-	0	-	5	3,655	
	上益城	10	3,533	0	-	0	-	10	3,533	
大分県	八代	11	18,371	2	15,251	0	-	9	3,120	
	芦北	9	7,535	1	5,325	0	-	8	2,210	
	球磨	11	13,350	1	7,737	0	-	10	5,613	
	天草	15	16,815	1	5,145	0	-	14	11,670	
	東部	30	43,551	2	17,136	0	-	28	26,415	
	中部	47	99,671	6	46,933	1	12,674	40	40,064	
	南部	7	12,720	0	-	0	-	7	12,720	
宮崎県	豊肥	6	6,406	0	-	0	-	6	6,406	
	西部	17	20,545	1	4,069	0	-	16	16,476	
	北部	21	25,707	2	9,449	0	-	19	16,258	
	宮崎東諸県	36	76,620	3	18,703	1	13,924	32	43,993	
	都城北諸県	24	30,359	2	8,175	0	-	22	22,184	
	延岡西臼杵	16	17,620	1	8,130	0	-	15	9,490	
鹿児島県	日南串間	11	10,100	0	-	0	-	11	10,100	
	西諸	14	8,424	1	1,833	0	-	13	6,591	
	西都児湯	10	7,432	0	-	0	-	10	7,432	
	日向入郷	10	8,507	0	-	0	-	10	8,507	
	鹿児島	89	131,378	4	35,875	1	14,445	84	81,058	
	南薩	26	17,206	2	5,711	0	-	24	11,495	
	川薩	14	14,266	1	3,564	0	-	13	10,702	
	出水	5	9,712	2	8,581	0	-	3	1,131	
	姶良・伊佐	28	23,289	1	4,248	0	-	27	19,041	
	曾於	7	4,694	1	1,744	0	-	6	2,950	
沖縄県	肝属	18	23,508	2	4,508	0	-	16	19,000	
	熊毛	3	6,636	0	-	0	-	3	6,636	
	奄美	10	17,172	1	5,222	0	-	9	11,950	
	北部	9	14,000	2	11,692	0	-	7	2,308	
八重山	中部	23	57,044	3	24,801	0	-	20	32,243	
	南部	40	125,809	5	64,938	1	14,336	34	46,535	
	宮古	4	7,986	0	-	0	-	4	7,986	
八重山	3	7,534	0	-	0	-	3	7,534		

・二次医療圏別の退棟患者数（1年間）割合

割合(%)		全体	病院種別			
			地域医療 支援病院	特定機能 病院	その他	
全体		100.0%	35.0%	8.9%	56.1%	
北海道	南渡島	100.0%	3.8%	0.0%	96.2%	
	南檜山	100.0%	0.0%	0.0%	100.0%	
	北渡島檜山	100.0%	0.0%	0.0%	100.0%	
	札幌	100.0%	18.5%	8.3%	73.2%	
	後志	100.0%	0.0%	0.0%	100.0%	
	南空知	100.0%	0.0%	0.0%	100.0%	
	中空知	100.0%	0.0%	0.0%	100.0%	
	北空知	100.0%	0.0%	0.0%	100.0%	
	西胆振	100.0%	0.0%	0.0%	100.0%	
	東胆振	100.0%	0.0%	0.0%	100.0%	
	日高	100.0%	0.0%	0.0%	100.0%	
	上川中部	100.0%	17.0%	17.7%	65.3%	
	上川北部	100.0%	0.0%	0.0%	100.0%	
	富良野	100.0%	0.0%	0.0%	100.0%	
	留萌	100.0%	0.0%	0.0%	100.0%	
	宗谷	100.0%	0.0%	0.0%	100.0%	
	北網	100.0%	24.2%	0.0%	75.8%	
	遠紋	100.0%	0.0%	0.0%	100.0%	
	十勝	100.0%	13.4%	0.0%	86.6%	
	釧路	100.0%	17.2%	0.0%	82.8%	
	根室	100.0%	0.0%	0.0%	100.0%	
	青森県	津軽地域	100.0%	0.0%	32.8%	67.2%
		八戸地域	100.0%	70.0%	0.0%	30.0%
		青森地域	100.0%	63.5%	0.0%	36.5%
		西北五地域	100.0%	0.0%	0.0%	100.0%
		上十三地域	100.0%	0.0%	0.0%	100.0%
		下北地域	100.0%	0.0%	0.0%	100.0%
		盛岡	100.0%	27.4%	31.8%	40.8%
	岩手県	岩手中部	100.0%	55.5%	0.0%	44.5%
胆江		100.0%	50.1%	0.0%	49.9%	
両磐		100.0%	49.8%	0.0%	50.2%	
気仙		100.0%	0.0%	0.0%	100.0%	
釜石		100.0%	0.0%	0.0%	100.0%	
富古		100.0%	0.0%	0.0%	100.0%	
久慈		100.0%	0.0%	0.0%	100.0%	
二戸		100.0%	0.0%	0.0%	100.0%	
宮城県	仙南	100.0%	52.2%	0.0%	47.8%	
	仙台	100.0%	44.4%	13.6%	42.0%	
	大崎・栗原	100.0%	46.6%	0.0%	53.4%	
	石巻・登米・気仙沼	100.0%	42.4%	0.0%	57.6%	
秋田県	大館・鹿角	100.0%	0.0%	0.0%	100.0%	
	北秋田	100.0%	0.0%	0.0%	100.0%	
	能代・山本	100.0%	11.1%	0.0%	88.9%	
	秋田周辺	100.0%	23.3%	16.5%	60.2%	
	由利本荘・にかほ	100.0%	0.0%	0.0%	100.0%	
	大仙・仙北	100.0%	0.0%	0.0%	100.0%	
	横手	100.0%	0.0%	0.0%	100.0%	
	湯沢・雄勝	100.0%	0.0%	0.0%	100.0%	
山形県	村山	100.0%	40.3%	14.3%	45.4%	
	最上	100.0%	0.0%	0.0%	100.0%	
	置賜	100.0%	43.8%	0.0%	56.2%	
	庄内	100.0%	73.8%	0.0%	26.2%	
	県北	100.0%	25.4%	0.0%	74.6%	
福島県	県中	100.0%	38.9%	0.0%	61.1%	
	県南	100.0%	0.0%	0.0%	100.0%	
	会津	100.0%	39.6%	0.0%	60.4%	
	南会津	100.0%	0.0%	0.0%	100.0%	
	相双	100.0%	0.0%	0.0%	100.0%	
	いわき	100.0%	63.2%	0.0%	36.8%	
	水戸	100.0%	54.6%	0.0%	45.4%	
茨城県	日立	100.0%	41.1%	0.0%	58.9%	
	常陸太田・ひたちなか	100.0%	42.5%	0.0%	57.5%	
	鹿行	100.0%	0.0%	0.0%	100.0%	
	土浦	100.0%	15.3%	0.0%	84.7%	
	つくば	100.0%	35.6%	37.7%	26.6%	
	取手・竜ヶ崎	100.0%	21.9%	0.0%	78.1%	
	筑西・下妻	100.0%	0.0%	0.0%	100.0%	
	古河・坂東	100.0%	44.1%	0.0%	55.9%	
	県北	100.0%	35.6%	0.0%	64.4%	
	県西	100.0%	0.0%	0.0%	100.0%	
栃木県	宇都宮	100.0%	53.5%	0.0%	46.5%	
	県東	100.0%	80.0%	0.0%	20.0%	
	県南	100.0%	14.8%	67.9%	17.4%	
	両毛	100.0%	79.7%	0.0%	20.3%	
	前橋	100.0%	59.2%	0.0%	40.8%	
	高崎・安中	100.0%	44.0%	0.0%	56.0%	
群馬県	渋川	100.0%	28.0%	0.0%	72.0%	
	藤岡	100.0%	70.7%	0.0%	29.3%	
	富岡	100.0%	0.0%	0.0%	100.0%	
	吾妻	100.0%	0.0%	0.0%	100.0%	
	沼田	100.0%	0.0%	0.0%	100.0%	
	伊勢崎	100.0%	60.8%	0.0%	39.2%	
	桐生	100.0%	49.2%	0.0%	50.8%	
	太田・館林	100.0%	38.5%	0.0%	61.5%	

	割合(%)	全体	病院種別		
			地域医療 支援病院	特定機能 病院	その他
埼玉県	南部	100.0%	18.2%	0.0%	81.8%
	南西部	100.0%	28.6%	0.0%	71.4%
	東部	100.0%	0.0%	0.0%	100.0%
	さいたま	100.0%	25.0%	0.0%	75.0%
	県央	100.0%	17.8%	0.0%	82.2%
	川越比企	100.0%	2.3%	20.1%	77.6%
	西部	100.0%	21.9%	13.8%	64.2%
	利根	100.0%	35.8%	0.0%	64.2%
	北部	100.0%	39.8%	0.0%	60.2%
	秩父	100.0%	0.0%	0.0%	100.0%
千葉県	千葉	100.0%	30.0%	14.0%	56.0%
	東葛南部	100.0%	31.1%	0.0%	68.9%
	東葛北部	100.0%	8.0%	0.0%	92.0%
	印旛	100.0%	45.5%	0.0%	54.5%
	香取海浜	100.0%	8.3%	0.0%	91.7%
	山武長生夷隅	100.0%	0.0%	0.0%	100.0%
	安房	100.0%	78.1%	0.0%	21.9%
	君津	100.0%	58.6%	0.0%	41.4%
	市原	100.0%	36.2%	0.0%	63.8%
	東京都	区中央部	100.0%	21.8%	42.2%
区南部		100.0%	19.1%	33.5%	47.4%
区西南部		100.0%	34.1%	0.0%	65.9%
区西部		100.0%	9.2%	36.7%	54.1%
区西北部		100.0%	12.2%	21.7%	66.2%
区東北部		100.0%	7.7%	0.0%	92.3%
区東部		100.0%	7.4%	8.2%	84.5%
西多摩		100.0%	0.0%	0.0%	100.0%
南多摩		100.0%	6.7%	0.0%	93.3%
北多摩西部		100.0%	45.9%	0.0%	54.1%
北多摩南部		100.0%	40.0%	23.9%	36.1%
北多摩北部		100.0%	50.5%	0.0%	49.5%
島しょ		100.0%	0.0%	0.0%	100.0%
神奈川県		横浜北部	100.0%	61.1%	0.0%
	横浜西部	100.0%	42.9%	0.0%	57.1%
	横浜南部	100.0%	66.3%	12.2%	21.5%
	川崎北部	100.0%	15.4%	39.4%	45.2%
	川崎南部	100.0%	47.5%	0.0%	52.5%
	横須賀・三浦	100.0%	45.0%	0.0%	55.0%
	湘南東部	100.0%	44.9%	0.0%	55.1%
	湘南西部	100.0%	30.5%	39.7%	29.8%
	県央	100.0%	30.0%	0.0%	70.0%
	相模原	100.0%	46.2%	0.0%	53.8%
新潟県	県西	100.0%	31.6%	0.0%	68.4%
	下越	100.0%	47.9%	0.0%	52.1%
	新潟	100.0%	17.6%	12.5%	69.9%
	県央	100.0%	16.5%	0.0%	83.5%
	中越	100.0%	27.0%	0.0%	73.0%
	魚沼	100.0%	0.0%	0.0%	100.0%
	上越	100.0%	50.8%	0.0%	49.2%
	佐渡	100.0%	0.0%	0.0%	100.0%
	新川	100.0%	0.0%	0.0%	100.0%
	富山県	富山	100.0%	52.2%	15.5%
高岡		100.0%	32.6%	0.0%	67.4%
砺波		100.0%	0.0%	0.0%	100.0%
南加賀		100.0%	0.0%	0.0%	100.0%
石川県	石川中央	100.0%	36.5%	14.9%	48.6%
	能登中部	100.0%	0.0%	0.0%	100.0%
	能登北部	100.0%	0.0%	0.0%	100.0%
	福井・坂井	100.0%	59.0%	11.6%	29.4%
福井県	奥越	100.0%	0.0%	0.0%	100.0%
	丹南	100.0%	0.0%	0.0%	100.0%
	嶺南	100.0%	0.0%	0.0%	100.0%
	中北	100.0%	25.1%	18.9%	56.0%
山梨県	峡東	100.0%	0.0%	0.0%	100.0%
	峡南	100.0%	0.0%	0.0%	100.0%
	富士・東部	100.0%	0.0%	0.0%	100.0%
長野県	佐久	100.0%	36.6%	0.0%	63.4%
	上小	100.0%	41.0%	0.0%	59.0%
	諏訪	100.0%	42.1%	0.0%	57.9%
	上伊那	100.0%	50.8%	0.0%	49.2%
	飯伊	100.0%	48.0%	0.0%	52.0%
	木曾	100.0%	0.0%	0.0%	100.0%
	松本	100.0%	26.0%	23.5%	50.5%
	大北	100.0%	0.0%	0.0%	100.0%
	長野	100.0%	52.3%	0.0%	47.7%
	北信	100.0%	0.0%	0.0%	100.0%
岐阜県	岐阜	100.0%	55.3%	10.9%	33.8%
	西濃	100.0%	63.6%	0.0%	36.4%
	中濃	100.0%	31.6%	0.0%	68.4%
	東濃	100.0%	40.1%	0.0%	59.9%
	飛騨	100.0%	61.6%	0.0%	38.4%
静岡県	賀茂	100.0%	0.0%	0.0%	100.0%
	熱海伊東	100.0%	0.0%	0.0%	100.0%
	駿東田方	100.0%	22.5%	21.1%	56.4%
	富士	100.0%	21.0%	0.0%	79.0%
	静岡	100.0%	81.7%	0.0%	18.3%
	志太榛原	100.0%	78.0%	0.0%	22.0%
	中東遠	100.0%	78.5%	0.0%	21.5%
西部	100.0%	71.6%	12.4%	15.9%	

割合(%)		全体	病院種別			
			地域医療 支援病院	特定機能 病院	その他	
愛知県	名古屋	100.0%	47.6%	11.0%	41.4%	
	海部	100.0%	0.0%	0.0%	100.0%	
	尾張中部	100.0%	0.0%	0.0%	100.0%	
	尾張東部	100.0%	24.0%	62.0%	14.0%	
	尾張西部	100.0%	41.2%	0.0%	58.8%	
	尾張北部	100.0%	43.4%	0.0%	56.6%	
	知多半島	100.0%	62.1%	0.0%	37.9%	
	西三河北部	100.0%	0.0%	0.0%	100.0%	
	西三河南部西	100.0%	63.9%	0.0%	36.1%	
	西三河南部東	100.0%	63.6%	0.0%	36.4%	
	東三河北部	100.0%	0.0%	0.0%	100.0%	
	東三河南部	100.0%	28.8%	0.0%	71.2%	
	三重県	北勢	100.0%	53.0%	0.0%	47.0%
		中勢伊賀	100.0%	38.4%	27.0%	34.7%
南勢志摩		100.0%	76.8%	0.0%	23.2%	
東紀州		100.0%	0.0%	0.0%	100.0%	
滋賀県	大津	100.0%	56.9%	26.1%	17.0%	
	湖南	100.0%	73.4%	0.0%	26.6%	
	甲賀	100.0%	74.0%	0.0%	26.0%	
	東近江	100.0%	47.9%	0.0%	52.1%	
	湖東	100.0%	0.0%	0.0%	100.0%	
	湖北	100.0%	49.6%	0.0%	50.4%	
	湖西	100.0%	0.0%	0.0%	100.0%	
京都府	丹後	100.0%	41.8%	0.0%	58.2%	
	中丹	100.0%	34.5%	0.0%	65.5%	
	南丹	100.0%	0.0%	0.0%	100.0%	
	京都・乙訓	100.0%	40.5%	13.9%	45.7%	
	山城北	100.0%	24.1%	0.0%	75.9%	
	山城南	100.0%	0.0%	0.0%	100.0%	
	豊能	100.0%	50.9%	16.1%	32.9%	
大阪府	三島	100.0%	29.3%	24.0%	46.7%	
	北河内	100.0%	17.6%	17.1%	65.3%	
	中河内	100.0%	30.9%	0.0%	69.1%	
	南河内	100.0%	11.2%	28.3%	60.5%	
	堺市	100.0%	51.6%	0.0%	48.4%	
	泉州	100.0%	31.4%	0.0%	68.6%	
	大阪市	100.0%	45.9%	2.3%	51.9%	
	神戸	100.0%	48.3%	9.4%	42.3%	
	阪神南	100.0%	27.3%	21.5%	51.2%	
	阪神北	100.0%	57.1%	0.0%	42.9%	
兵庫県	東播磨	100.0%	20.3%	0.0%	79.7%	
	北播磨	100.0%	46.9%	0.0%	53.1%	
	中播磨	100.0%	51.2%	0.0%	48.8%	
	西播磨	100.0%	29.1%	0.0%	70.9%	
	但馬	100.0%	21.7%	0.0%	78.3%	
	丹波	100.0%	0.0%	0.0%	100.0%	
	淡路	100.0%	58.9%	0.0%	41.1%	
	奈良	100.0%	0.0%	0.0%	100.0%	
	東和	100.0%	13.7%	0.0%	86.3%	
	西和	100.0%	20.0%	0.0%	80.0%	
奈良県	中和	100.0%	0.0%	39.3%	60.7%	
	南和	100.0%	0.0%	0.0%	100.0%	
	和歌山	100.0%	39.8%	24.6%	35.6%	
	那賀	100.0%	0.0%	0.0%	100.0%	
	橋本	100.0%	0.0%	0.0%	100.0%	
	有田	100.0%	0.0%	0.0%	100.0%	
和歌山県	御坊	100.0%	13.8%	0.0%	86.2%	
	田辺	100.0%	35.9%	0.0%	64.1%	
	新宮	100.0%	56.5%	0.0%	43.5%	
	東部	100.0%	74.5%	0.0%	25.5%	
	中部	100.0%	0.0%	0.0%	100.0%	
	西部	100.0%	33.6%	40.8%	25.6%	
	鳥取県	松江	100.0%	62.7%	0.0%	37.3%
雲南		100.0%	0.0%	0.0%	100.0%	
出雲		100.0%	42.3%	38.4%	19.3%	
大田		100.0%	0.0%	0.0%	100.0%	
浜田		100.0%	81.5%	0.0%	18.5%	
益田		100.0%	26.7%	0.0%	73.3%	
岡山県	隠岐	100.0%	0.0%	0.0%	100.0%	
	県南東部	100.0%	54.9%	16.3%	28.9%	
	県南西部	100.0%	32.0%	14.5%	53.5%	
	高梁・新見	100.0%	0.0%	0.0%	100.0%	
	真庭	100.0%	0.0%	0.0%	100.0%	
	津山・英田	100.0%	53.7%	0.0%	46.3%	
	広島県	広島	100.0%	39.9%	9.8%	50.2%
広島西		100.0%	89.0%	0.0%	11.0%	
呉		100.0%	84.5%	0.0%	15.5%	
広島中央		100.0%	43.9%	0.0%	56.1%	
尾三		100.0%	51.0%	0.0%	49.0%	
福山・府中		100.0%	44.6%	0.0%	55.4%	
備北		100.0%	63.4%	0.0%	36.6%	
山口県	岩国	100.0%	79.6%	0.0%	20.4%	
	柳井	100.0%	75.4%	0.0%	24.6%	
	周南	100.0%	47.4%	0.0%	52.6%	
	山口・防府	100.0%	49.4%	0.0%	50.6%	
	宇部・小野田	100.0%	25.4%	40.0%	34.6%	
	下関	100.0%	58.1%	0.0%	41.9%	
	長門	100.0%	0.0%	0.0%	100.0%	
	萩	100.0%	0.0%	0.0%	100.0%	
徳島県	東部	100.0%	46.2%	19.1%	34.7%	
	南部	100.0%	68.0%	0.0%	32.0%	
	西部	100.0%	42.6%	0.0%	57.4%	

二次医療圏

割合(%)	全体	病院種別			
		地域医療 支援病院	特定機能 病院	その他	
香川県	大川	100.0%	0.0%	0.0%	100.0%
	小豆	100.0%	0.0%	0.0%	100.0%
	高松	100.0%	48.9%	11.7%	39.4%
	中讃	100.0%	38.5%	0.0%	61.5%
	三豊	100.0%	61.8%	0.0%	38.2%
愛媛県	宇摩	100.0%	0.0%	0.0%	100.0%
	新居浜・西条	100.0%	0.0%	0.0%	100.0%
	今治	100.0%	0.0%	0.0%	100.0%
	松山	100.0%	40.2%	12.4%	47.4%
	八幡浜・大洲	100.0%	11.0%	0.0%	89.0%
高知県	宇和島	100.0%	0.0%	0.0%	100.0%
	安芸	100.0%	0.0%	0.0%	100.0%
	中央	100.0%	34.0%	0.0%	66.0%
	高幡	100.0%	0.0%	0.0%	100.0%
	幡多	100.0%	0.0%	0.0%	100.0%
福岡県	福岡・糸島	100.0%	38.5%	18.9%	42.6%
	粕屋	100.0%	35.6%	0.0%	64.4%
	宗像	100.0%	24.3%	0.0%	75.7%
	筑紫	100.0%	76.8%	0.0%	23.2%
	朝倉	100.0%	58.3%	0.0%	41.7%
	久留米	100.0%	42.2%	24.8%	32.9%
	八女・筑後	100.0%	35.8%	0.0%	64.2%
	有明	100.0%	25.1%	0.0%	74.9%
	飯塚	100.0%	68.3%	0.0%	31.7%
	直方・鞍手	100.0%	0.0%	0.0%	100.0%
	田川	100.0%	39.1%	0.0%	60.9%
	北九州	100.0%	49.6%	6.7%	43.7%
	京築	100.0%	17.1%	0.0%	82.9%
佐賀県	中部	100.0%	39.2%	25.9%	34.9%
	東部	100.0%	23.9%	0.0%	76.1%
	北部	100.0%	45.0%	0.0%	55.0%
	西部	100.0%	0.0%	0.0%	100.0%
	南部	100.0%	39.1%	0.0%	60.9%
長崎県	長崎	100.0%	12.3%	0.0%	87.7%
	佐世保県北	100.0%	67.2%	0.0%	32.8%
	県央	100.0%	69.0%	0.0%	31.0%
	県南	100.0%	27.3%	0.0%	72.7%
	五島	100.0%	0.0%	0.0%	100.0%
	上五島	100.0%	0.0%	0.0%	100.0%
	舌岐	100.0%	0.0%	0.0%	100.0%
対馬	100.0%	0.0%	0.0%	100.0%	
熊本県	熊本	100.0%	45.1%	9.9%	45.0%
	宇城	100.0%	36.5%	0.0%	63.5%
	有明	100.0%	79.7%	0.0%	20.3%
	鹿本	100.0%	55.6%	0.0%	44.4%
	菊池	100.0%	32.1%	0.0%	67.9%
	阿蘇	100.0%	0.0%	0.0%	100.0%
	上益城	100.0%	0.0%	0.0%	100.0%
	八代	100.0%	83.0%	0.0%	17.0%
	芦北	100.0%	70.7%	0.0%	29.3%
	球磨	100.0%	58.0%	0.0%	42.0%
	大牟田	100.0%	30.6%	0.0%	69.4%
大分県	東部	100.0%	39.3%	0.0%	60.7%
	中部	100.0%	47.1%	12.7%	40.2%
	南部	100.0%	0.0%	0.0%	100.0%
	豊肥	100.0%	0.0%	0.0%	100.0%
	西部	100.0%	19.8%	0.0%	80.2%
宮崎県	北部	100.0%	36.8%	0.0%	63.2%
	宮崎東諸県	100.0%	24.4%	18.2%	57.4%
	都城北諸県	100.0%	26.9%	0.0%	73.1%
	延岡西臼杵	100.0%	46.1%	0.0%	53.9%
	日南串間	100.0%	0.0%	0.0%	100.0%
	西諸	100.0%	21.8%	0.0%	78.2%
	西都児湯	100.0%	0.0%	0.0%	100.0%
鹿児島県	日向入郷	100.0%	0.0%	0.0%	100.0%
	鹿児島	100.0%	27.3%	11.0%	61.7%
	南薩	100.0%	33.2%	0.0%	66.8%
	川薩	100.0%	25.0%	0.0%	75.0%
	出水	100.0%	88.4%	0.0%	11.6%
	姶良・伊佐	100.0%	18.2%	0.0%	81.8%
	曾於	100.0%	37.2%	0.0%	62.8%
	肝属	100.0%	19.2%	0.0%	80.8%
	熊毛	100.0%	0.0%	0.0%	100.0%
	奄美	100.0%	30.4%	0.0%	69.6%
沖縄県	北部	100.0%	83.5%	0.0%	16.5%
	中部	100.0%	43.5%	0.0%	56.5%
	南部	100.0%	51.6%	11.4%	37.0%
	宮古	100.0%	0.0%	0.0%	100.0%
八重山	100.0%	0.0%	0.0%	100.0%	

(100床あたり)

		全体			病院種別									
		施設数	病床数	患者数	地域医療支援病院			特定機能病院		その他				
					施設数	病床数	患者数	施設数	病床数	患者数	施設数	病床数	患者数	
二次医療圏	香川県	大川	5	797	1,027.1	0	-	-	0	-	-	5	797	1,027.1
		小豆	2	87	201.1	0	-	-	0	-	-	2	87	201.1
		高松	33	4,748	1,638.6	3	1,413	2,693.6	1	587	1,549.9	29	2,748	1,115.0
	愛媛県	中讃	25	3,495	1,433.6	2	755	2,552.7	0	-	-	23	2,740	1,125.3
		三豊	12	1,623	1,292.0	1	478	2,711.1	0	-	-	11	1,145	699.6
		宇摩	8	1,045	1,040.2	0	-	-	0	-	-	8	1,045	1,040.2
		新居浜・西条	19	2,901	1,186.0	0	-	-	0	-	-	19	2,901	1,186.0
		今治	28	2,072	1,141.8	0	-	-	0	-	-	28	2,072	1,141.8
		松山	44	7,635	1,451.4	2	1,569	2,836.9	1	589	2,339.4	41	5,477	959.1
	高知県	八幡浜・大洲	13	1,748	928.3	1	213	836.2	0	-	-	12	1,535	941.0
		宇和島	11	1,765	2,706.0	0	-	-	0	-	-	11	1,765	2,706.0
		安芸	6	525	938.1	0	-	-	0	-	-	6	525	938.1
		中央	87	11,627	767.9	3	1,513	2,003.9	0	-	-	84	10,114	583.0
		高幡	7	768	792.6	0	-	-	0	-	-	7	768	792.6
		幡多	15	1,386	947.7	0	-	-	0	-	-	15	1,386	947.7
	福岡県	福岡・糸島	105	17,834	1,581.7	11	4,000	2,718.4	2	2,037	2,612.9	92	11,797	1,018.2
		粕屋	23	3,556	837.7	1	551	1,924.5	0	-	-	22	3,005	638.5
		宗像	11	1,545	827.4	1	164	1,895.7	0	-	-	10	1,381	700.5
		筑紫	23	3,395	1,234.5	3	1,170	2,751.8	0	-	-	20	2,225	436.6
		朝倉	6	1,056	1,007.7	1	300	2,068.3	0	-	-	5	756	586.8
		久留米	39	6,748	1,391.0	4	1,639	2,417.8	1	972	2,399.0	34	4,137	747.4
		八女・筑後	12	1,730	1,097.1	1	300	2,264.7	0	-	-	11	1,430	852.1
		有明	27	4,214	801.9	1	350	2,427.7	0	-	-	26	3,864	654.6
		飯塚	19	2,861	1,570.7	1	978	3,138.2	0	-	-	18	1,883	756.5
		直方・鞍手	9	1,136	1,062.0	0	-	-	0	-	-	9	1,136	1,062.0
		田川	12	1,323	1,099.6	1	348	1,633.6	0	-	-	11	975	909.0
		北九州	85	15,844	1,396.9	10	4,201	2,610.6	1	638	2,341.1	74	11,005	878.8
京築		14	1,652	592.8	1	246	681.7	0	-	-	13	1,406	577.2	
佐賀県	中部	32	4,159	1,193.4	2	742	2,622.4	1	580	2,219.3	29	2,837	609.9	
	東部	10	1,210	502.8	1	356	408.1	0	-	-	9	854	542.3	
	北部	14	1,494	1,269.8	1	337	2,533.2	0	-	-	13	1,157	901.8	
	西部	9	951	1,021.1	0	-	-	0	-	-	9	951	1,021.1	
	南部	23	2,282	1,212.2	1	424	2,548.8	0	-	-	22	1,858	907.2	
長崎県	長崎	45	7,423	1,278.4	2	569	2,051.8	0	-	-	43	6,854	1,214.2	
	佐世保県北	30	4,469	1,219.3	4	1,643	2,227.6	0	-	-	26	2,826	633.1	
	県央	23	3,707	1,311.9	3	1,212	2,768.1	0	-	-	20	2,495	604.6	
	県南	14	1,613	1,306.5	1	254	2,268.9	0	-	-	13	1,359	1,126.6	
	五島	4	434	1,177.9	0	-	-	0	-	-	4	434	1,177.9	
	上五島	1	186	2,979.6	0	-	-	0	-	-	1	186	2,979.6	
熊本県	苓北	4	244	599.6	0	-	-	0	-	-	4	244	599.6	
	阿蘇	3	251	1,861.8	0	-	-	0	-	-	3	251	1,861.8	
	熊本	73	12,003	1,610.1	6	2,516	3,462.1	1	795	2,415.3	66	8,692	1,000.3	
	宇城	10	1,207	681.2	1	204	1,470.1	0	-	-	9	1,003	520.7	
	有明	8	1,542	824.4	2	573	1,768.1	0	-	-	6	969	266.4	
	鹿本	5	596	1,001.8	1	197	1,683.8	0	-	-	4	399	665.2	
	菊池	13	2,756	587.8	1	513	1,014.6	0	-	-	12	2,243	490.2	
	阿蘇	5	701	521.4	0	-	-	0	-	-	5	701	521.4	
	上益城	10	874	404.2	0	-	-	0	-	-	10	874	404.2	
	八代	11	1,616	1,136.8	2	752	2,028.1	0	-	-	9	864	361.1	
	芦北	9	1,234	610.6	1	397	1,341.3	0	-	-	8	837	264.0	
	球磨	11	1,184	1,127.5	1	252	3,070.2	0	-	-	10	932	602.3	
	天草	15	2,121	792.8	1	210	2,450.0	0	-	-	14	1,911	610.7	
	大分県	東部	30	3,721	1,170.4	2	729	2,350.6	0	-	-	28	2,992	882.9
中部		47	6,044	1,649.1	6	2,038	2,302.9	1	588	2,155.4	40	3,418	1,172.1	
南部		7	1,066	1,193.2	0	-	-	0	-	-	7	1,066	1,193.2	
豊肥		6	661	969.1	0	-	-	0	-	-	6	661	969.1	
西部		17	994	2,066.9	1	204	1,994.6	0	-	-	16	790	2,085.6	
宮崎県	北部	21	1,944	1,322.4	2	356	2,654.2	0	-	-	19	1,588	1,023.8	
	宮崎東諸県	36	5,083	1,507.4	3	788	2,373.5	1	596	2,336.2	32	3,699	1,189.3	
	都城北諸県	24	2,258	1,344.5	2	531	1,539.5	0	-	-	22	1,727	1,284.5	
	延岡西臼杵	16	1,737	1,014.4	1	456	1,782.9	0	-	-	15	1,281	740.8	
	日南串間	11	1,207	836.8	0	-	-	0	-	-	11	1,207	836.8	
	西諸	14	1,002	840.7	1	147	1,246.9	0	-	-	13	855	770.9	
	西都児湯	10	1,025	725.1	0	-	-	0	-	-	10	1,025	725.1	
	日向入郷	10	829	1,026.2	0	-	-	0	-	-	10	829	1,026.2	
	鹿児島	89	9,740	1,348.9	4	1,413	2,538.9	1	662	2,182.0	84	7,665	1,057.5	
鹿児島県	南薩	26	2,351	731.9	2	422	1,353.3	0	-	-	24	1,929	595.9	
	川薩	14	1,366	1,044.4	1	220	1,620.0	0	-	-	13	1,146	933.9	
	出水	5	845	1,149.3	2	492	1,744.1	0	-	-	3	353	320.4	
	姪良・伊佐	28	3,291	707.7	1	254	1,672.4	0	-	-	27	3,037	627.0	
	曾於	7	730	643.0	1	198	880.8	0	-	-	6	532	554.5	
	肝属	18	1,910	1,230.8	2	383	1,177.0	0	-	-	16	1,527	1,244.3	
	熊毛	3	404	1,642.6	0	-	-	0	-	-	3	404	1,642.6	
	奄美	10	1,477	1,162.6	1	350	1,492.0	0	-	-	9	1,127	1,060.3	
	北部	9	1,551	902.6	2	520	2,248.5	0	-	-	7	1,031	223.9	
沖縄県	中部	23	4,018	1,419.7	3	1,186	2,091.1	0	-	-	20	2,832	1,138.5	
	南部	40	6,664	1,887.9	5	1,924	3,375.2	1	550	2,606.5	34	4,190	1,110.6	
	宮古	4	596	1,339.9	0	-	-	0	-	-	4	596	1,339.9	
	八重山	3	450	1,674.2	0	-	-	0	-	-	3	450	1,674.2	

・二次医療圏別の退棟患者数（1ヶ月間）

		全体		病院種別						
		施設数	患者数計	地域医療支援病院		特定機能病院		その他		
				施設数	患者数計	施設数	患者数計	施設数	患者数計	
全体		7,160	1,630,742	541	572,716	79	138,480	6,540	919,546	
北海道	南渡島	32	6,422	1	324	0	-	31	6,098	
	南檜山	5	165	0	-	0	-	5	165	
	北渡島檜山	7	394	0	-	0	-	7	394	
	札幌	198	41,012	7	7,017	2	3,203	189	30,792	
	後志	17	2,350	0	-	0	-	17	2,350	
	南空知	16	1,524	0	-	0	-	16	1,524	
	中空知	14	1,645	0	-	0	-	14	1,645	
	北空知	3	298	0	-	0	-	3	298	
	西胆振	17	3,196	0	-	0	-	17	3,196	
	東胆振	14	2,629	0	-	0	-	14	2,629	
	日高	6	451	0	-	0	-	6	451	
	上川中部	37	7,751	1	1,269	1	1,370	35	5,112	
	上川北部	8	991	0	-	0	-	8	991	
	富良野	4	438	0	-	0	-	4	438	
	留萌	6	468	0	-	0	-	6	468	
	宗谷	9	584	0	-	0	-	9	584	
	北網	22	3,397	1	1,236	0	-	21	2,161	
	遠紋	12	810	0	-	0	-	12	810	
	十勝	30	4,992	1	666	0	-	29	4,326	
	釧路	20	11,678	1	7,800	0	-	19	3,878	
	根室	5	664	0	-	0	-	5	664	
	青森県	津軽地域	18	4,220	0	-	1	1,423	17	2,797
		八戸地域	23	4,073	3	2,845	0	-	20	1,228
		青森地域	19	3,701	2	2,278	0	-	17	1,423
		西北五地域	7	972	0	-	0	-	7	972
		上三地域	9	1,582	0	-	0	-	9	1,582
	岩手県	下北地域	3	752	0	-	0	-	3	752
		盛岡	33	6,779	1	1,745	1	2,130	31	2,904
		岩手中部	9	1,826	1	1,002	0	-	8	824
		胆江	8	1,465	1	721	0	-	7	744
		両磐	9	1,383	1	678	0	-	8	705
		気仙	3	754	0	-	0	-	3	754
		釜石	5	412	0	-	0	-	5	412
宮古		4	586	0	-	0	-	4	586	
久慈		3	539	0	-	0	-	3	539	
二戸	3	567	0	-	0	-	3	567		
宮城県	仙南	11	1,478	1	763	0	-	10	715	
	仙台	63	19,486	9	9,343	1	2,414	53	7,729	
	大崎・栗原	22	3,521	1	1,394	0	-	21	2,127	
	石巻・登米・気仙沼	16	2,595	1	1,083	0	-	15	1,512	
秋田県	大館・鹿角	7	1,261	0	-	0	-	7	1,261	
	北秋田	1	250	0	-	0	-	1	250	
	能代・山本	6	1,272	1	240	0	-	5	1,032	
	秋田周辺	20	6,021	1	1,414	1	974	18	3,633	
	由利本荘・にかほ	6	1,433	0	-	0	-	6	1,433	
	大仙・仙北	7	1,304	0	-	0	-	7	1,304	
	横手	3	1,630	0	-	0	-	3	1,630	
山形県	湯沢・雄勝	3	531	0	-	0	-	3	531	
	村山	25	8,077	2	2,841	1	1,395	22	3,841	
	最上	4	871	0	-	0	-	4	871	
	置賜	13	2,812	1	1,130	0	-	12	1,682	
	庄内	13	4,915	2	3,900	0	-	11	1,015	
福島県	東北	23	5,612	3	1,556	0	-	20	4,056	
	県中	29	6,540	3	2,573	0	-	26	3,967	
	県南	5	1,360	0	-	0	-	5	1,360	
	会津	16	3,897	1	1,464	0	-	15	2,433	
	南会津	1	123	0	-	0	-	1	123	
	相双	9	1,005	0	-	0	-	9	1,005	
	いわき	19	3,392	2	2,390	0	-	17	1,002	
茨城県	水戸	34	7,230	4	3,898	0	-	30	3,332	
	日立	19	2,485	1	1,118	0	-	18	1,367	
	常陸太田・ひたちなか	19	2,311	2	1,097	0	-	17	1,214	
	鹿行	12	1,548	0	-	0	-	12	1,548	
	土浦	13	2,438	1	460	0	-	12	1,978	
	つくば	14	5,642	2	1,716	1	1,974	11	1,952	
	取手・龍ヶ崎	19	4,464	2	995	0	-	17	3,469	
	筑西・下妻	14	1,295	0	-	0	-	14	1,295	
	古河・坂東	10	1,977	2	888	0	-	8	1,089	
	県北	17	3,478	1	1,175	0	-	16	2,303	
栃木県	県西	9	1,243	0	-	0	-	9	1,243	
	宇都宮	25	6,652	3	2,851	0	-	22	3,801	
	県東	5	854	1	673	0	-	4	181	
	県南	19	6,637	2	1,048	2	4,405	15	1,184	
	両毛	13	2,645	3	2,049	0	-	10	596	
	前橋	18	6,147	4	3,842	0	-	14	2,305	
	高崎・安中	31	5,153	2	1,982	0	-	29	3,171	
群馬県	渋川	8	1,204	2	329	0	-	6	875	
	藤岡	5	1,246	1	817	0	-	4	429	
	富岡	4	1,093	0	-	0	-	4	1,093	
	吾妻	8	449	0	-	0	-	8	449	
	沼田	7	1,218	0	-	0	-	7	1,218	
	伊勢崎	9	2,243	2	1,359	0	-	7	884	
	桐生	11	1,722	1	861	0	-	10	861	
太田・館林	16	3,871	2	1,569	0	-	14	2,302		

		全体		病院種別						
				地域医療支援病院		特定機能病院		その他		
		施設数	患者数計	施設数	患者数計	施設数	患者数計	施設数	患者数計	
埼玉県	南部	25	6,694	1	1,221	0	-	24	5,473	
	南西部	23	4,618	1	1,125	0	-	22	3,493	
	東部	39	8,806	0	-	0	-	39	8,806	
	さいたま	32	9,733	2	2,007	0	-	30	7,726	
	県央	14	4,285	1	721	0	-	13	3,564	
	川越比企	39	9,345	1	206	1	1,904	37	7,235	
	西部	44	7,571	2	1,674	1	1,160	41	4,737	
	利根	26	6,783	3	1,990	0	-	23	4,793	
	北部	28	4,173	2	1,572	0	-	26	2,601	
	秩父	7	636	0	-	0	-	7	636	
	千葉県	千葉	41	10,523	4	2,961	1	1,524	36	6,038
		東葛南部	50	22,502	4	4,556	0	-	46	17,946
		東葛北部	49	16,742	1	1,193	0	-	48	15,549
		印旛	23	5,809	2	2,375	0	-	21	3,434
		香取海浜	18	3,476	1	285	0	-	17	3,191
		山武長生夷隅	21	1,970	0	-	0	-	21	1,970
		安房	13	3,704	1	2,485	0	-	12	1,219
		君津	15	2,422	1	1,411	0	-	14	1,011
		市原	10	2,864	1	1,041	0	-	9	1,823
		東京都	区中央部	50	31,037	4	6,969	6	13,652	40
	区南部		41	15,301	3	2,539	2	4,687	36	8,075
	区西南部		48	14,391	4	5,018	0	-	44	9,373
	区西部		41	18,739	2	1,778	3	6,199	36	10,762
	区西北部		88	21,163	2	2,166	2	3,938	84	15,059
	区東北部		78	12,315	2	1,936	0	-	76	10,379
	区東部		50	14,430	1	913	1	1,685	48	11,832
西多摩	21		3,154	0	-	0	-	21	3,154	
南多摩	58		10,239	1	684	0	-	57	9,555	
北多摩西部	25		6,801	3	3,161	0	-	22	3,640	
北多摩南部	38		12,948	4	5,140	1	3,109	33	4,699	
北多摩北部	32		5,650	3	2,669	0	-	29	2,981	
島しょ	1		50	0	-	0	-	1	50	
神奈川県	横浜北部		45	14,126	5	8,402	0	-	40	5,724
	横浜西部	37	12,174	4	5,108	0	-	33	7,066	
	横浜南部	29	12,254	7	8,485	1	1,130	21	2,639	
	川崎北部	15	5,986	1	881	1	2,111	13	2,994	
	川崎南部	20	9,096	3	4,086	0	-	17	5,010	
	横浜須賀・三浦	27	8,574	3	3,873	0	-	24	4,701	
	湘南東部	19	5,582	2	2,412	0	-	17	3,170	
	湘南西部	16	7,326	3	2,266	1	2,699	12	2,361	
	県央	28	6,661	2	1,890	0	-	26	4,771	
	相模原	33	5,356	2	2,252	0	-	31	3,104	
新潟県	県西	20	3,475	1	1,083	0	-	19	2,392	
	下越	13	2,416	1	1,170	0	-	12	1,246	
	新潟	43	11,100	2	1,975	1	1,409	40	7,716	
	県央	9	1,627	1	256	0	-	8	1,371	
	中越	18	5,225	1	1,455	0	-	17	3,770	
	魚沼	11	1,411	0	-	0	-	11	1,411	
	上越	11	3,317	2	1,624	0	-	9	1,693	
	佐渡	5	684	0	-	0	-	5	684	
	新川	11	1,878	0	-	0	-	11	1,878	
	富山県	富山	42	7,851	3	3,786	1	1,126	38	2,939
高岡		19	3,926	1	1,103	0	-	18	2,823	
砺波		14	1,668	0	-	0	-	14	1,668	
南加賀		18	2,769	0	-	0	-	18	2,769	
石川県	石川中央	50	9,866	3	3,439	2	1,467	45	4,960	
	能登中部	11	1,413	0	-	0	-	11	1,413	
	能登北部	5	860	0	-	0	-	5	860	
福井県	福井・坂井	29	8,675	4	5,436	1	1,101	24	2,138	
	奥越	5	364	0	-	0	-	5	364	
	丹南	15	1,263	0	-	0	-	15	1,263	
山梨県	嶺南	8	1,588	0	-	0	-	8	1,588	
	中北	27	8,940	1	1,231	1	1,046	25	6,663	
	峡東	12	1,475	0	-	0	-	12	1,475	
	峡南	5	451	0	-	0	-	5	451	
	富士・東部	6	1,850	0	-	0	-	6	1,850	
	佐久	14	3,329	1	1,554	0	-	13	1,775	
	上小	12	1,806	1	699	0	-	11	1,107	
長野県	諏訪	10	4,421	1	1,148	0	-	9	3,273	
	上伊那	7	1,920	1	1,107	0	-	6	813	
	飯伊	10	2,249	1	1,054	0	-	9	1,195	
	木曾	1	263	0	-	0	-	1	263	
	松本	22	9,693	2	1,762	1	1,678	19	6,253	
	大北	2	832	0	-	0	-	2	832	
	長野	29	7,328	3	3,959	0	-	26	3,369	
	北信	3	966	0	-	0	-	3	966	
	岐阜県	岐阜	37	19,891	6	14,728	1	957	30	4,206
		西濃	14	3,497	1	2,057	0	-	13	1,440
中濃		16	3,636	1	1,115	0	-	15	2,521	
東濃		13	3,540	1	1,409	0	-	12	2,131	
飛騨		8	1,622	1	752	0	-	7	870	
静岡県	賀茂	5	391	0	-	0	-	5	391	
	熱海伊東	7	1,168	0	-	0	-	7	1,168	
	駿東田方	42	7,890	2	1,586	1	1,500	39	4,804	
	富士	14	2,847	1	603	0	-	13	2,244	
	静岡	24	7,822	6	6,365	0	-	18	1,457	
	志太榛原	11	4,470	3	3,512	0	-	8	958	
	中東遠	14	3,892	2	3,077	0	-	12	815	
	西部	30	9,812	6	6,879	1	1,239	23	1,694	

		全体		病院種別						
		施設数	患者数計	地域医療支援病院		特定機能病院		その他		
				施設数	患者数計	施設数	患者数計	施設数	患者数計	
愛知県	名古屋	119	32,274	10	14,937	2	3,829	107	13,508	
	海部	8	2,188	0	-	0	-	8	2,188	
	尾張中部	5	407	0	-	0	-	5	407	
	尾張東部	16	7,898	1	1,611	2	5,377	13	910	
	尾張西部	16	5,623	2	2,135	0	-	14	3,488	
	尾張北部	20	7,237	2	3,137	0	-	18	4,100	
	知多半島	16	4,030	1	986	0	-	15	3,044	
	西三河北部	13	4,369	0	-	0	-	13	4,369	
	西三河南部西	20	7,122	2	4,404	0	-	18	2,718	
	西三河南部東	12	2,599	1	1,555	0	-	11	1,044	
	東三河北部	5	267	0	-	0	-	5	267	
	東三河南部	31	6,921	1	2,078	0	-	30	4,843	
	三重県	北勢	37	7,868	4	4,260	0	-	33	3,608
		中勢伊賀	25	5,247	4	1,769	1	1,465	20	2,013
南勢志摩		21	5,511	4	4,327	0	-	17	1,184	
東紀州		4	624	0	-	0	-	4	624	
滋賀県	大津	13	4,515	2	2,617	1	1,105	10	793	
	湖南	11	3,628	3	2,748	0	-	8	880	
	甲賀	5	1,049	1	766	0	-	4	283	
	東近江	10	2,307	1	1,023	0	-	9	1,284	
	湖東	4	1,267	0	-	0	-	4	1,267	
	湖北	3	2,108	1	1,094	0	-	2	1,014	
京都府	湖西	3	475	0	-	0	-	3	475	
	丹後	6	1,665	1	693	0	-	5	972	
	中丹	14	3,075	2	1,068	0	-	12	2,007	
	南丹	9	1,331	0	-	0	-	9	1,331	
	京都・乙訓	103	24,890	8	9,491	2	3,464	93	11,935	
	山城北	22	4,057	1	743	0	-	21	3,314	
	山城南	3	805	0	-	0	-	3	805	
大阪府	豊能	42	22,507	5	14,487	1	1,685	36	6,335	
	三島	33	8,412	3	2,756	1	1,622	29	4,034	
	北河内	55	13,224	3	2,468	1	2,393	51	8,363	
	中河内	33	9,810	3	2,705	0	-	30	7,105	
	南河内	32	8,888	1	880	1	2,344	30	5,664	
	堺市	38	9,445	5	5,439	0	-	33	4,006	
	泉州	58	9,932	3	2,973	0	-	55	6,959	
	大阪市	172	48,092	12	19,300	2	3,473	158	25,319	
兵庫県	神戸	92	41,601	11	25,334	1	2,282	80	13,985	
	阪神南	46	10,793	3	2,975	1	2,468	42	5,350	
	阪神北	31	6,859	5	3,915	0	-	26	2,944	
	東播磨	32	7,517	2	1,588	0	-	30	5,929	
	北播磨	20	3,848	2	1,609	0	-	18	2,239	
	中播磨	35	8,153	4	4,060	0	-	31	4,093	
	西播磨	19	2,153	1	620	0	-	18	1,533	
	但馬	10	1,832	1	377	0	-	9	1,455	
	丹波	7	1,071	0	-	0	-	7	1,071	
	淡路	11	1,541	1	911	0	-	10	630	
奈良県	淡路	20	4,604	1	1,007	0	-	19	3,597	
	東和	12	7,693	1	550	0	-	11	7,143	
	西和	17	3,381	1	883	0	-	16	2,498	
	中和	17	4,697	0	-	1	1,757	16	2,940	
	南和	4	329	0	-	0	-	4	329	
和歌山県	和歌山	41	6,753	2	2,704	1	1,643	38	2,406	
	那賀	7	775	0	-	0	-	7	775	
	橋本	5	1,132	0	-	0	-	5	1,132	
	有田	5	441	0	-	0	-	5	441	
	御坊	4	642	1	84	0	-	3	558	
	田辺	8	1,793	1	579	0	-	7	1,214	
鳥取県	新宮	6	775	1	419	0	-	5	356	
	東部	12	3,381	3	2,487	0	-	9	894	
	中部	9	1,584	0	-	0	-	9	1,584	
	西部	18	4,453	2	1,696	1	1,737	15	1,020	
島根県	松江	12	3,335	2	2,134	0	-	10	1,201	
	雲南	4	465	0	-	0	-	4	465	
	出雲	9	3,566	1	1,502	1	1,501	7	563	
	大田	4	546	0	-	0	-	4	546	
	浜田	8	1,048	1	811	0	-	7	237	
	益田	4	1,002	1	266	0	-	3	736	
岡山県	隠岐	2	264	0	-	0	-	2	264	
	県南東部	66	13,898	10	7,918	1	1,920	55	4,060	
	県南西部	45	11,243	1	3,184	1	1,444	43	6,615	
	高梁・新見	8	679	0	-	0	-	8	679	
	真庭	6	597	0	-	0	-	6	597	
	津山・英田	16	2,184	1	1,132	0	-	15	1,052	
	広島	83	16,860	5	6,927	1	1,729	77	8,204	
広島県	広島西	11	1,963	2	1,731	0	-	9	232	
	呉	22	3,720	4	3,135	0	-	18	585	
	広島中央	17	2,037	1	940	0	-	16	1,097	
	尾三	22	4,496	3	2,260	0	-	19	2,236	
	福山・府中	38	8,380	2	2,513	0	-	36	5,867	
	備北	9	1,330	1	840	0	-	8	490	
	岩国	14	1,893	2	1,507	0	-	12	386	
山口県	柳井	7	790	1	591	0	-	6	199	
	周南	21	3,021	2	1,414	0	-	19	1,607	
	山口・防府	19	2,971	2	1,423	0	-	17	1,548	
	宇部・小野田	23	4,415	2	1,037	1	1,809	20	1,569	
	下関	22	4,013	3	2,316	0	-	19	1,697	
	長門	4	625	0	-	0	-	4	625	
	萩	6	1,251	0	-	0	-	6	1,251	
徳島県	東部	63	6,634	4	3,077	1	1,203	58	2,354	
	南部	18	2,600	2	1,769	0	-	16	831	
	西部	14	784	1	344	0	-	13	440	

		全体		病院種別						
		施設数	患者数計	地域医療支援病院		特定機能病院		その他		
				施設数	患者数計	施設数	患者数計	施設数	患者数計	
二次医療圏	香川県	大川	5	668	0	-	0	-	5	668
		小豆	2	11	0	-	0	-	2	11
		高松	33	7,203	3	3,361	1	1,089	29	2,753
		中讃	25	4,410	2	1,655	0	-	23	2,755
		三豊	12	1,785	1	1,075	0	-	11	710
	愛媛県	宇摩	8	985	0	-	0	-	8	985
		新居浜・西条	19	2,860	0	-	0	-	19	2,860
		今治	28	2,211	0	-	0	-	28	2,211
		松山	44	9,251	2	3,751	1	1,270	41	4,230
		八幡浜・大洲	13	1,630	1	132	0	-	12	1,498
	高知県	宇和島	11	1,912	0	-	0	-	11	1,912
		安芸	6	513	0	-	0	-	6	513
		中央	87	10,227	3	3,910	0	-	84	6,317
		高幡	7	556	0	-	0	-	7	556
		幡多	15	1,220	0	-	0	-	15	1,220
	福岡県	福岡・糸島	105	28,976	11	10,332	2	4,616	92	14,028
		粕屋	23	2,561	1	904	0	-	22	1,657
		宗像	11	1,186	1	324	0	-	10	862
		筑紫	23	4,873	3	3,106	0	-	20	1,767
		朝倉	6	1,107	1	516	0	-	5	591
		久留米	39	8,064	4	3,169	1	1,922	34	2,973
		八女・筑後	12	1,635	1	570	0	-	11	1,065
		有明	27	2,828	1	683	0	-	26	2,145
		飯塚	19	4,219	1	2,587	0	-	18	1,632
		直方・鞍手	9	1,007	0	-	0	-	9	1,007
		田川	12	1,213	1	467	0	-	11	746
		北九州	85	20,664	10	9,748	1	1,320	74	9,596
佐賀県		京築	14	1,370	1	560	0	-	13	810
	中部	32	4,561	2	1,879	1	1,103	29	1,579	
	東部	10	741	1	149	0	-	9	592	
	北部	14	1,539	1	695	0	-	13	844	
	西部	9	806	0	-	0	-	9	806	
長崎県	南部	23	2,647	1	953	0	-	22	1,694	
	長崎	45	9,268	2	1,691	0	-	43	7,577	
	佐世保県北	30	4,547	4	3,142	0	-	26	1,405	
	県央	23	4,133	3	2,853	0	-	20	1,280	
	県南	14	1,742	1	473	0	-	13	1,269	
	五島	4	474	0	-	0	-	4	474	
	上五島	1	389	0	-	0	-	1	389	
	壱岐	4	118	0	-	0	-	4	118	
熊本県	対馬	3	427	0	-	0	-	3	427	
	熊本	73	16,585	6	7,330	1	1,656	66	7,599	
	宇城	10	660	1	245	0	-	9	415	
	有明	8	1,126	2	841	0	-	6	285	
	鹿本	5	484	1	275	0	-	4	209	
	菊池	13	1,322	1	431	0	-	12	891	
	阿蘇	5	562	0	-	0	-	5	562	
	上益城	10	328	0	-	0	-	10	328	
	八代	11	1,717	2	1,439	0	-	9	278	
	芦北	9	603	1	424	0	-	8	179	
	球磨	11	1,108	1	641	0	-	10	467	
	天草	15	1,339	1	407	0	-	14	932	
	大分県	東部	30	3,840	2	1,414	0	-	28	2,426
		中部	47	9,670	6	3,994	1	1,015	40	4,661
南部		7	1,053	0	-	0	-	7	1,053	
豊肥		6	675	0	-	0	-	6	675	
西部		17	1,102	1	366	0	-	16	736	
宮崎県	北部	21	2,220	2	821	0	-	19	1,399	
	宮崎東諸県	36	6,382	3	1,557	1	1,132	32	3,693	
	都城北諸県	24	4,542	2	1,029	0	-	22	3,513	
	延岡西臼杵	16	1,598	1	680	0	-	15	918	
	日南串間	11	969	0	-	0	-	11	969	
	西諸	14	702	1	159	0	-	13	543	
	西都児湯	10	657	0	-	0	-	10	657	
鹿児島県	日向入郷	10	686	0	-	0	-	10	686	
	鹿児島	89	16,983	4	3,162	1	1,210	84	12,611	
	南薩	26	1,560	2	492	0	-	24	1,068	
	川薩	14	1,249	1	294	0	-	13	955	
	出水	5	800	2	714	0	-	3	86	
	姶良・伊佐	28	1,993	1	359	0	-	27	1,634	
	曾於	7	399	1	148	0	-	6	251	
	肝属	18	2,044	2	383	0	-	16	1,661	
	熊毛	3	586	0	-	0	-	3	586	
	奄美	10	1,581	1	519	0	-	9	1,062	
	沖縄県	北部	9	1,230	2	1,003	0	-	7	227
中部		23	6,292	3	3,895	0	-	20	2,397	
南部		40	12,596	5	6,216	1	1,288	34	5,092	
宮古		4	666	0	-	0	-	4	666	
	八重山	3	731	0	-	0	-	3	731	

・二次医療圏別の退棟患者数（1ヶ月間）割合

割合(%)		全体	病院種別			
			地域医療 支援病院	特定機能 病院	その他	
全体		100.0%	35.1%	8.5%	56.4%	
二次医療圏	北海道	南渡島	100.0%	5.0%	0.0%	95.0%
		南檜山	100.0%	0.0%	0.0%	100.0%
		北渡島檜山	100.0%	0.0%	0.0%	100.0%
		札幌	100.0%	17.1%	7.8%	75.1%
		後志	100.0%	0.0%	0.0%	100.0%
		南空知	100.0%	0.0%	0.0%	100.0%
		中空知	100.0%	0.0%	0.0%	100.0%
		北空知	100.0%	0.0%	0.0%	100.0%
		西胆振	100.0%	0.0%	0.0%	100.0%
		東胆振	100.0%	0.0%	0.0%	100.0%
		日高	100.0%	0.0%	0.0%	100.0%
		上川中部	100.0%	16.4%	17.7%	66.0%
		上川北部	100.0%	0.0%	0.0%	100.0%
		富良野	100.0%	0.0%	0.0%	100.0%
		留萌	100.0%	0.0%	0.0%	100.0%
		宗谷	100.0%	0.0%	0.0%	100.0%
		北網	100.0%	36.4%	0.0%	63.6%
		遠紋	100.0%	0.0%	0.0%	100.0%
		十勝	100.0%	13.3%	0.0%	86.7%
		釧路	100.0%	66.8%	0.0%	33.2%
	根室	100.0%	0.0%	0.0%	100.0%	
	青森県	津軽地域	100.0%	0.0%	33.7%	66.3%
		八戸地域	100.0%	69.9%	0.0%	30.1%
		青森地域	100.0%	61.6%	0.0%	38.4%
		西北五地域	100.0%	0.0%	0.0%	100.0%
		上十三地域	100.0%	0.0%	0.0%	100.0%
		下北地域	100.0%	0.0%	0.0%	100.0%
		盛岡	100.0%	25.7%	31.4%	42.8%
	岩手県	岩手中部	100.0%	54.9%	0.0%	45.1%
		胆江	100.0%	49.2%	0.0%	50.8%
		両磐	100.0%	49.0%	0.0%	51.0%
		気仙	100.0%	0.0%	0.0%	100.0%
		釜石	100.0%	0.0%	0.0%	100.0%
		宮古	100.0%	0.0%	0.0%	100.0%
		久慈	100.0%	0.0%	0.0%	100.0%
		二戸	100.0%	0.0%	0.0%	100.0%
	宮城県	仙南	100.0%	51.6%	0.0%	48.4%
		仙台	100.0%	47.9%	12.4%	39.7%
		大崎・栗原	100.0%	39.6%	0.0%	60.4%
		石巻・登米・気仙沼	100.0%	41.7%	0.0%	58.3%
	秋田県	大館・鹿角	100.0%	0.0%	0.0%	100.0%
		北秋田	100.0%	0.0%	0.0%	100.0%
能代・山本		100.0%	18.9%	0.0%	81.1%	
秋田周辺		100.0%	23.5%	16.2%	60.3%	
由利本荘・にかほ		100.0%	0.0%	0.0%	100.0%	
大仙・仙北		100.0%	0.0%	0.0%	100.0%	
横手		100.0%	0.0%	0.0%	100.0%	
湯沢・雄勝		100.0%	0.0%	0.0%	100.0%	
山形県	村山	100.0%	35.2%	17.3%	47.6%	
	最上	100.0%	0.0%	0.0%	100.0%	
	置賜	100.0%	40.2%	0.0%	59.8%	
	庄内	100.0%	79.3%	0.0%	20.7%	
	県北	100.0%	27.7%	0.0%	72.3%	
福島県	県中	100.0%	39.3%	0.0%	60.7%	
	県南	100.0%	0.0%	0.0%	100.0%	
	会津	100.0%	37.6%	0.0%	62.4%	
	南会津	100.0%	0.0%	0.0%	100.0%	
	相双	100.0%	0.0%	0.0%	100.0%	
	いわき	100.0%	70.5%	0.0%	29.5%	
茨城県	水戸	100.0%	53.9%	0.0%	46.1%	
	日立	100.0%	45.0%	0.0%	55.0%	
	常陸太田・ひたちなか	100.0%	47.5%	0.0%	52.5%	
	鹿行	100.0%	0.0%	0.0%	100.0%	
	土浦	100.0%	18.9%	0.0%	81.1%	
	つくば	100.0%	30.4%	35.0%	34.6%	
	取手・竜ヶ崎	100.0%	22.3%	0.0%	77.7%	
	筑西・下妻	100.0%	0.0%	0.0%	100.0%	
	古河・坂東	100.0%	44.9%	0.0%	55.1%	
	県北	100.0%	33.8%	0.0%	66.2%	
栃木県	県西	100.0%	0.0%	0.0%	100.0%	
	宇都宮	100.0%	42.9%	0.0%	57.1%	
	県東	100.0%	78.8%	0.0%	21.2%	
	県南	100.0%	15.8%	66.4%	17.8%	
	両毛	100.0%	77.5%	0.0%	22.5%	
群馬県	前橋	100.0%	62.5%	0.0%	37.5%	
	高崎・安中	100.0%	38.5%	0.0%	61.5%	
	渋川	100.0%	27.3%	0.0%	72.7%	
	藤岡	100.0%	65.6%	0.0%	34.4%	
	富岡	100.0%	0.0%	0.0%	100.0%	
	吾妻	100.0%	0.0%	0.0%	100.0%	
	沼田	100.0%	0.0%	0.0%	100.0%	
	伊勢崎	100.0%	60.6%	0.0%	39.4%	
	桐生	100.0%	50.0%	0.0%	50.0%	
	太田・館林	100.0%	40.5%	0.0%	59.5%	

割合(%)	全体	病院種別			
		地域医療 支援病院	特定機能 病院	その他	
埼玉県	南部	100.0%	18.2%	0.0%	81.8%
	南西部	100.0%	24.4%	0.0%	75.6%
	東部	100.0%	0.0%	0.0%	100.0%
	さいたま	100.0%	20.6%	0.0%	79.4%
	県央	100.0%	16.8%	0.0%	83.2%
	川越比企	100.0%	2.2%	20.4%	77.4%
	西部	100.0%	22.1%	15.3%	62.6%
	利根	100.0%	29.3%	0.0%	70.7%
	北部	100.0%	37.7%	0.0%	62.3%
	秩父	100.0%	0.0%	0.0%	100.0%
千葉県	千葉	100.0%	28.1%	14.5%	57.4%
	東葛南部	100.0%	20.2%	0.0%	79.8%
	東葛北部	100.0%	7.1%	0.0%	92.9%
	印旛	100.0%	40.9%	0.0%	59.1%
	香取海浜	100.0%	8.2%	0.0%	91.8%
	山武長生夷隅	100.0%	0.0%	0.0%	100.0%
	安房	100.0%	67.1%	0.0%	32.9%
	君津	100.0%	58.3%	0.0%	41.7%
	市原	100.0%	36.3%	0.0%	63.7%
	東京都	区中央部	100.0%	22.5%	44.0%
区南部		100.0%	16.6%	30.6%	52.8%
区西南部		100.0%	34.9%	0.0%	65.1%
区西部		100.0%	9.5%	33.1%	57.4%
区西北部		100.0%	10.2%	18.6%	71.2%
区東北部		100.0%	15.7%	0.0%	84.3%
区東部		100.0%	6.3%	11.7%	82.0%
西多摩		100.0%	0.0%	0.0%	100.0%
南多摩		100.0%	6.7%	0.0%	93.3%
北多摩西部		100.0%	46.5%	0.0%	53.5%
北多摩南部		100.0%	39.7%	24.0%	36.3%
北多摩北部		100.0%	47.2%	0.0%	52.8%
島しょ		100.0%	0.0%	0.0%	100.0%
神奈川県	横浜北部	100.0%	59.5%	0.0%	40.5%
	横浜西部	100.0%	42.0%	0.0%	58.0%
	横浜南部	100.0%	69.2%	9.2%	21.5%
	川崎北部	100.0%	14.7%	35.3%	50.0%
	川崎南部	100.0%	44.9%	0.0%	55.1%
	横須賀・三浦	100.0%	45.2%	0.0%	54.8%
	湘南東部	100.0%	43.2%	0.0%	56.8%
	湘南西部	100.0%	30.9%	36.8%	32.2%
	県央	100.0%	28.4%	0.0%	71.6%
	相模原	100.0%	42.0%	0.0%	58.0%
県西	100.0%	31.2%	0.0%	68.8%	
新潟県	下越	100.0%	48.4%	0.0%	51.6%
	新潟	100.0%	17.8%	12.7%	69.5%
	県央	100.0%	15.7%	0.0%	84.3%
	中越	100.0%	27.8%	0.0%	72.2%
	魚沼	100.0%	0.0%	0.0%	100.0%
	上越	100.0%	49.0%	0.0%	51.0%
	佐渡	100.0%	0.0%	0.0%	100.0%
富山県	新川	100.0%	0.0%	0.0%	100.0%
	富山	100.0%	48.2%	14.3%	37.4%
	高岡	100.0%	28.1%	0.0%	71.9%
	砺波	100.0%	0.0%	0.0%	100.0%
石川県	南加賀	100.0%	0.0%	0.0%	100.0%
	石川中央	100.0%	34.9%	14.9%	50.3%
	能登中部	100.0%	0.0%	0.0%	100.0%
	能登北部	100.0%	0.0%	0.0%	100.0%
福井県	福井・坂井	100.0%	62.7%	12.7%	24.6%
	奥越	100.0%	0.0%	0.0%	100.0%
	丹南	100.0%	0.0%	0.0%	100.0%
	嶺南	100.0%	0.0%	0.0%	100.0%
山梨県	中北	100.0%	13.8%	11.7%	74.5%
	峡東	100.0%	0.0%	0.0%	100.0%
	峡南	100.0%	0.0%	0.0%	100.0%
長野県	富士・東部	100.0%	0.0%	0.0%	100.0%
	佐久	100.0%	46.7%	0.0%	53.3%
	上小	100.0%	38.7%	0.0%	61.3%
	諏訪	100.0%	26.0%	0.0%	74.0%
	上伊那	100.0%	57.7%	0.0%	42.3%
	飯伊	100.0%	46.9%	0.0%	53.1%
	木曾	100.0%	0.0%	0.0%	100.0%
	松本	100.0%	18.2%	17.3%	64.5%
	大北	100.0%	0.0%	0.0%	100.0%
	長野	100.0%	54.0%	0.0%	46.0%
岐阜県	北信	100.0%	0.0%	0.0%	100.0%
	岐阜	100.0%	74.0%	4.8%	21.1%
	西濃	100.0%	58.8%	0.0%	41.2%
	中濃	100.0%	30.7%	0.0%	69.3%
	東濃	100.0%	39.8%	0.0%	60.2%
	飛騨	100.0%	46.4%	0.0%	53.6%
静岡県	賀茂	100.0%	0.0%	0.0%	100.0%
	熱海伊東	100.0%	0.0%	0.0%	100.0%
	駿東田方	100.0%	20.1%	19.0%	60.9%
	富士	100.0%	21.2%	0.0%	78.8%
	静岡	100.0%	81.4%	0.0%	18.6%
	志太榛原	100.0%	78.6%	0.0%	21.4%
	中東遠	100.0%	79.1%	0.0%	20.9%
西部	100.0%	70.1%	12.6%	17.3%	

割合(%)		全体	病院種別			
			地域医療 支援病院	特定機能 病院	その他	
愛知県	名古屋	100.0%	46.3%	11.9%	41.9%	
	海部	100.0%	0.0%	0.0%	100.0%	
	尾張中部	100.0%	0.0%	0.0%	100.0%	
	尾張東部	100.0%	20.4%	68.1%	11.5%	
	尾張西部	100.0%	38.0%	0.0%	62.0%	
	尾張北部	100.0%	43.3%	0.0%	56.7%	
	知多半島	100.0%	24.5%	0.0%	75.5%	
	西三河北部	100.0%	0.0%	0.0%	100.0%	
	西三河南部西	100.0%	61.8%	0.0%	38.2%	
	西三河南部東	100.0%	59.8%	0.0%	40.2%	
	東三河北部	100.0%	0.0%	0.0%	100.0%	
	東三河南部	100.0%	30.0%	0.0%	70.0%	
	三重県	北勢	100.0%	54.1%	0.0%	45.9%
		中勢伊賀	100.0%	33.7%	27.9%	38.4%
南勢志摩		100.0%	78.5%	0.0%	21.5%	
東紀州		100.0%	0.0%	0.0%	100.0%	
滋賀県	大津	100.0%	58.0%	24.5%	17.6%	
	湖南	100.0%	75.7%	0.0%	24.3%	
	甲賀	100.0%	73.0%	0.0%	27.0%	
	東近江	100.0%	44.3%	0.0%	55.7%	
	湖東	100.0%	0.0%	0.0%	100.0%	
	湖北	100.0%	51.9%	0.0%	48.1%	
京都府	湖西	100.0%	0.0%	0.0%	100.0%	
	丹後	100.0%	41.6%	0.0%	58.4%	
	中丹	100.0%	34.7%	0.0%	65.3%	
	南丹	100.0%	0.0%	0.0%	100.0%	
	京都・乙訓	100.0%	38.1%	13.9%	48.0%	
	山城北	100.0%	18.3%	0.0%	81.7%	
	山城南	100.0%	0.0%	0.0%	100.0%	
大阪府	豊能	100.0%	64.4%	7.5%	28.1%	
	三島	100.0%	32.8%	19.3%	48.0%	
	北河内	100.0%	18.7%	18.1%	63.2%	
	中河内	100.0%	27.6%	0.0%	72.4%	
	南河内	100.0%	9.9%	26.4%	63.7%	
	堺市	100.0%	57.6%	0.0%	42.4%	
	泉州	100.0%	29.9%	0.0%	70.1%	
	大阪市	100.0%	40.1%	7.2%	52.6%	
	兵庫県	神戸	100.0%	60.9%	5.5%	33.6%
阪神南		100.0%	27.6%	22.9%	49.6%	
阪神北		100.0%	57.1%	0.0%	42.9%	
東播磨		100.0%	21.1%	0.0%	78.9%	
北播磨		100.0%	41.8%	0.0%	58.2%	
中播磨		100.0%	49.8%	0.0%	50.2%	
西播磨		100.0%	28.8%	0.0%	71.2%	
但馬		100.0%	20.6%	0.0%	79.4%	
丹波		100.0%	0.0%	0.0%	100.0%	
淡路		100.0%	59.1%	0.0%	40.9%	
奈良県	奈良	100.0%	21.9%	0.0%	78.1%	
	東和	100.0%	7.1%	0.0%	92.9%	
	西和	100.0%	26.1%	0.0%	73.9%	
	中和	100.0%	0.0%	37.4%	62.6%	
	南和	100.0%	0.0%	0.0%	100.0%	
和歌山県	和歌山	100.0%	40.0%	24.3%	35.6%	
	那賀	100.0%	0.0%	0.0%	100.0%	
	橋本	100.0%	0.0%	0.0%	100.0%	
	有田	100.0%	0.0%	0.0%	100.0%	
	御坊	100.0%	13.1%	0.0%	86.9%	
	田辺	100.0%	32.3%	0.0%	67.7%	
	新宮	100.0%	54.1%	0.0%	45.9%	
鳥取県	東部	100.0%	73.6%	0.0%	26.4%	
	中部	100.0%	0.0%	0.0%	100.0%	
	西部	100.0%	38.1%	39.0%	22.9%	
	松江	100.0%	64.0%	0.0%	36.0%	
島根県	雲南	100.0%	0.0%	0.0%	100.0%	
	出雲	100.0%	42.1%	42.1%	15.8%	
	大田	100.0%	0.0%	0.0%	100.0%	
	浜田	100.0%	77.4%	0.0%	22.6%	
	益田	100.0%	26.5%	0.0%	73.5%	
岡山県	隠岐	100.0%	0.0%	0.0%	100.0%	
	県南東部	100.0%	57.0%	13.8%	29.2%	
	県南西部	100.0%	28.3%	12.8%	58.8%	
	高梁・新見	100.0%	0.0%	0.0%	100.0%	
	真庭	100.0%	0.0%	0.0%	100.0%	
	津山・英田	100.0%	51.8%	0.0%	48.2%	
広島県	広島	100.0%	41.1%	10.3%	48.7%	
	広島西	100.0%	88.2%	0.0%	11.8%	
	呉	100.0%	84.3%	0.0%	15.7%	
	広島中央	100.0%	46.1%	0.0%	53.9%	
	尾三	100.0%	50.3%	0.0%	49.7%	
	福山・府中	100.0%	30.0%	0.0%	70.0%	
	備北	100.0%	63.2%	0.0%	36.8%	
山口県	岩国	100.0%	79.6%	0.0%	20.4%	
	柳井	100.0%	74.8%	0.0%	25.2%	
	周南	100.0%	46.8%	0.0%	53.2%	
	山口・防府	100.0%	47.9%	0.0%	52.1%	
	宇部・小野田	100.0%	23.5%	41.0%	35.5%	
	下関	100.0%	57.7%	0.0%	42.3%	
	長門	100.0%	0.0%	0.0%	100.0%	
	萩	100.0%	0.0%	0.0%	100.0%	
徳島県	東部	100.0%	46.4%	18.1%	35.5%	
	南部	100.0%	68.0%	0.0%	32.0%	
	西部	100.0%	43.9%	0.0%	56.1%	

二次医療圏

割合(%)	全体	病院種別			
		地域医療 支援病院	特定機能 病院	その他	
香川県	大川	100.0%	0.0%	0.0%	100.0%
	小豆	100.0%	0.0%	0.0%	100.0%
	高松	100.0%	46.7%	15.1%	38.2%
	中讃	100.0%	37.5%	0.0%	62.5%
	三豊	100.0%	60.2%	0.0%	39.8%
愛媛県	宇摩	100.0%	0.0%	0.0%	100.0%
	新居浜・西条	100.0%	0.0%	0.0%	100.0%
	今治	100.0%	0.0%	0.0%	100.0%
	松山	100.0%	40.5%	13.7%	45.7%
	八幡浜・大洲	100.0%	8.1%	0.0%	91.9%
高知県	宇和島	100.0%	0.0%	0.0%	100.0%
	安芸	100.0%	0.0%	0.0%	100.0%
	中央	100.0%	38.2%	0.0%	61.8%
	高幡	100.0%	0.0%	0.0%	100.0%
	幡多	100.0%	0.0%	0.0%	100.0%
福岡県	福岡・糸島	100.0%	35.7%	15.9%	48.4%
	粕屋	100.0%	35.3%	0.0%	64.7%
	宗像	100.0%	27.3%	0.0%	72.7%
	筑紫	100.0%	63.7%	0.0%	36.3%
	朝倉	100.0%	46.6%	0.0%	53.4%
	久留米	100.0%	39.3%	23.8%	36.9%
	八女・筑後	100.0%	34.9%	0.0%	65.1%
	有明	100.0%	24.2%	0.0%	75.8%
	飯塚	100.0%	61.3%	0.0%	38.7%
	直方・鞍手	100.0%	0.0%	0.0%	100.0%
	田川	100.0%	38.5%	0.0%	61.5%
	北九州	100.0%	47.2%	6.4%	46.4%
	京築	100.0%	40.9%	0.0%	59.1%
佐賀県	中部	100.0%	41.2%	24.2%	34.6%
	東部	100.0%	20.1%	0.0%	79.9%
	北部	100.0%	45.2%	0.0%	54.8%
	西部	100.0%	0.0%	0.0%	100.0%
	南部	100.0%	36.0%	0.0%	64.0%
長崎県	長崎	100.0%	18.2%	0.0%	81.8%
	佐世保県北	100.0%	69.1%	0.0%	30.9%
	県央	100.0%	69.0%	0.0%	31.0%
	県南	100.0%	27.2%	0.0%	72.8%
	五島	100.0%	0.0%	0.0%	100.0%
	上五島	100.0%	0.0%	0.0%	100.0%
	舌岐	100.0%	0.0%	0.0%	100.0%
熊本県	対馬	100.0%	0.0%	0.0%	100.0%
	熊本	100.0%	44.2%	10.0%	45.8%
	宇城	100.0%	37.1%	0.0%	62.9%
	有明	100.0%	74.7%	0.0%	25.3%
	鹿本	100.0%	56.8%	0.0%	43.2%
	菊池	100.0%	32.6%	0.0%	67.4%
	阿蘇	100.0%	0.0%	0.0%	100.0%
	上益城	100.0%	0.0%	0.0%	100.0%
	八代	100.0%	83.8%	0.0%	16.2%
	芦北	100.0%	70.3%	0.0%	29.7%
	球磨	100.0%	57.9%	0.0%	42.1%
大分県	大牟田	100.0%	30.4%	0.0%	69.6%
	東部	100.0%	36.8%	0.0%	63.2%
	中部	100.0%	41.3%	10.5%	48.2%
	南部	100.0%	0.0%	0.0%	100.0%
	豊肥	100.0%	0.0%	0.0%	100.0%
宮崎県	西部	100.0%	33.2%	0.0%	66.8%
	北部	100.0%	37.0%	0.0%	63.0%
	宮崎東諸県	100.0%	24.4%	17.7%	57.9%
	都城北諸県	100.0%	22.7%	0.0%	77.3%
	延岡西臼杵	100.0%	42.6%	0.0%	57.4%
	日南串間	100.0%	0.0%	0.0%	100.0%
	西諸	100.0%	22.6%	0.0%	77.4%
鹿児島県	西都児湯	100.0%	0.0%	0.0%	100.0%
	日向入郷	100.0%	0.0%	0.0%	100.0%
	鹿児島	100.0%	18.6%	7.1%	74.3%
	南薩	100.0%	31.5%	0.0%	68.5%
	川薩	100.0%	23.5%	0.0%	76.5%
	出水	100.0%	89.3%	0.0%	10.8%
	姶良・伊佐	100.0%	18.0%	0.0%	82.0%
	曾於	100.0%	37.1%	0.0%	62.9%
	肝属	100.0%	18.7%	0.0%	81.3%
沖縄県	熊毛	100.0%	0.0%	0.0%	100.0%
	奄美	100.0%	32.8%	0.0%	67.2%
	北部	100.0%	81.5%	0.0%	18.5%
	中部	100.0%	61.9%	0.0%	38.1%
	南部	100.0%	49.3%	10.2%	40.4%
八重山	宮古	100.0%	0.0%	0.0%	100.0%
	八重山	100.0%	0.0%	0.0%	100.0%

・二次医療圏別の100床あたり退棟患者数（1ヶ月間）

		全体			地域医療支援病院			病院種別			その他		
		施設数	病床数	患者数	施設数	病床数	患者数	特定機能病院			施設数	病床数	患者数
								施設数	病床数	患者数			
全体		7,160	1,190,957	136.9	541	233,194	245.6	79	63,197	219.1	6,540	894,566	102.8
北海道	南渡島	32	5,310	120.9	1	240	135.0	0	-	-	31	5,070	120.3
	南檜山	5	395	41.8	0	-	-	0	-	-	5	395	41.8
	北渡島檜山	7	974	40.5	0	-	-	0	-	-	7	974	40.5
	札幌	198	32,162	127.5	7	3,038	231.0	2	1,764	181.6	189	27,360	112.5
	後志	17	2,937	80.0	0	-	-	0	-	-	17	2,937	80.0
	南空知	16	2,057	74.1	0	-	-	0	-	-	16	2,057	74.1
	中空知	14	2,142	76.8	0	-	-	0	-	-	14	2,142	76.8
	北空知	3	606	49.2	0	-	-	0	-	-	3	606	49.2
	西胆振	17	3,710	86.1	0	-	-	0	-	-	17	3,710	86.1
	東胆振	14	2,037	129.1	0	-	-	0	-	-	14	2,037	129.1
	日高	6	596	75.7	0	-	-	0	-	-	6	596	75.7
	上川中部	37	6,061	127.9	1	514	246.9	1	571	239.9	35	4,976	102.7
	上川北部	8	946	104.8	0	-	-	0	-	-	8	946	104.8
	富良野	4	472	92.8	0	-	-	0	-	-	4	472	92.8
	留萌	6	706	66.3	0	-	-	0	-	-	6	706	66.3
	宗谷	9	726	80.4	0	-	-	0	-	-	9	726	80.4
	北網走	22	2,597	130.8	1	492	251.2	0	-	-	21	2,105	102.7
	遠紋	12	1,087	74.5	0	-	-	0	-	-	12	1,087	74.5
	十勝	30	4,173	119.6	1	267	249.4	0	-	-	29	3,906	110.8
釧路	20	3,411	342.4	1	500	1,560.0	0	-	-	19	2,911	133.2	
根室	5	573	115.9	0	-	-	0	-	-	5	573	115.9	
青森県	津軽地域	18	3,409	123.8	0	-	-	1	597	238.4	17	2,812	99.5
	八戸地域	23	3,169	128.5	3	1,388	205.0	0	-	-	20	1,781	69.0
	青森地域	19	3,277	112.9	2	1,227	185.7	0	-	-	17	2,050	69.4
	西北五地域	7	1,207	80.5	0	-	-	0	-	-	7	1,207	80.5
	上十三地域	9	1,132	139.8	0	-	-	0	-	-	9	1,132	139.8
下北地域	3	544	138.2	0	-	-	0	-	-	3	544	138.2	
岩手県	盛岡	33	5,877	115.3	1	685	254.7	1	1,088	195.8	31	4,104	70.8
	岩手中部	9	1,689	108.1	1	414	242.0	0	-	-	8	1,275	64.6
	胆江	8	1,309	111.9	1	337	213.9	0	-	-	7	972	76.5
	尚馨	9	1,221	113.3	1	305	222.3	0	-	-	8	916	77.0
	気仙	3	471	160.1	0	-	-	0	-	-	3	471	160.1
	釜石	5	844	48.8	0	-	-	0	-	-	5	844	48.8
	宮古	4	636	92.1	0	-	-	0	-	-	4	636	92.1
	久慈	3	462	116.7	0	-	-	0	-	-	3	462	116.7
	二戸	3	490	115.7	0	-	-	0	-	-	3	490	115.7
宮城県	仙南	11	1,323	111.7	1	310	246.1	0	-	-	10	1,013	70.6
	仙台	63	12,443	156.6	9	3,766	248.1	1	1,185	203.7	53	7,492	103.2
	大崎・栗原	22	2,356	149.4	1	442	315.4	0	-	-	21	1,914	111.1
	石巻・釜石・気仙沼	16	2,569	101.0	1	466	232.4	0	-	-	15	2,103	71.9
秋田県	大館・鹿角	7	1,384	91.1	0	-	-	0	-	-	7	1,384	91.1
	北秋田	1	272	91.9	0	-	-	0	-	-	1	272	91.9
	能代・山本	6	1,097	116.0	1	200	120.0	0	-	-	5	897	115.1
	秋田周辺	20	4,241	142.0	1	496	285.1	1	574	169.7	18	3,171	114.6
	由利本荘・にかほ	6	1,443	99.3	0	-	-	0	-	-	6	1,443	99.3
	大仙・仙北	7	1,004	129.9	0	-	-	0	-	-	7	1,004	129.9
	横手	3	961	169.6	0	-	-	0	-	-	3	961	169.6
	湯沢・雄勝	3	581	91.4	0	-	-	0	-	-	3	581	91.4
山形県	村山	25	5,618	143.8	2	1,243	228.6	1	601	232.1	22	3,774	101.8
	最上	4	847	102.8	0	-	-	0	-	-	4	847	102.8
	置賜	13	2,083	135.0	1	496	227.8	0	-	-	12	1,587	106.0
	庄内	13	2,538	193.7	2	1,163	335.3	0	-	-	11	1,375	73.8
福島県	県北	23	4,497	124.8	3	958	162.4	0	-	-	20	3,539	114.6
	県中	29	5,582	117.2	3	1,196	215.1	0	-	-	26	4,386	90.4
	県南	5	853	159.4	0	-	-	0	-	-	5	853	159.4
	会津	16	3,031	128.6	1	693	211.3	0	-	-	15	2,338	104.1
	南会津	1	98	125.5	0	-	-	0	-	-	1	98	125.5
茨城県	相双	9	1,279	78.6	0	-	-	0	-	-	9	1,279	78.6
	いわき	19	3,510	96.6	2	1,115	214.3	0	-	-	17	2,395	41.8
	水戸	34	4,772	151.5	4	1,948	200.1	0	-	-	30	2,824	118.0
	日立	19	2,633	94.4	1	543	205.9	0	-	-	18	2,090	65.4
	常陸太田・ひたちなか	19	2,135	108.2	2	644	170.3	0	-	-	17	1,491	81.4
	鹿行	12	1,867	82.9	0	-	-	0	-	-	12	1,867	82.9
	土浦	13	2,073	117.6	1	250	184.0	0	-	-	12	1,823	108.5
	つくば	14	3,229	174.7	2	900	190.7	1	759	260.1	11	1,570	124.3
	取手・竜ヶ崎	19	3,676	121.4	2	621	160.2	0	-	-	17	3,055	113.6
	筑西・下妻	14	2,028	63.9	0	-	-	0	-	-	14	2,028	63.9
	古河・坂東	10	1,547	127.8	2	523	169.8	0	-	-	8	1,024	106.3
栃木県	県北	17	2,752	126.4	1	454	258.8	0	-	-	16	2,298	100.2
	県西	9	1,330	93.5	0	-	-	0	-	-	9	1,330	93.5
	宇都宮	25	4,410	150.8	3	1,360	209.6	0	-	-	22	3,050	124.6
	県東	5	770	110.9	1	391	172.1	0	-	-	4	379	47.8
群馬県	県南	19	4,444	149.3	2	601	174.4	2	2,267	194.3	15	1,576	75.1
	前橋	18	3,558	172.8	4	1,478	259.9	0	-	-	14	2,080	110.8
	高崎・安中	31	3,629	142.0	2	738	268.6	0	-	-	29	2,891	109.7
	渋川	8	1,190	101.2	2	434	75.8	0	-	-	6	756	115.7
	藤岡	5	894	139.4	1	391	209.0	0	-	-	4	503	85.3
	富岡	4	850	128.6	0	-	-	0	-	-	4	850	128.6
	吾妻	8	1,278	35.1	0	-	-	0	-	-	8	1,278	35.1
	沼田	7	1,063	114.6	0	-	-	0	-	-	7	1,063	114.6
	伊勢崎	9	1,898	118.2	2	759	179.1	0	-	-	7	1,139	77.6
	桐生	11	1,846	93.3	1	466	184.8	0	-	-	10	1,380	62.4
太田・館林	16	2,954	131.0	2	705	222.6	0	-	-	14	2,249	102.4	

		全体			(100床あたり)								
		施設数	病床数	患者数	地域医療支援病院			病院種別			その他		
					施設数	病床数	患者数	特定機能病院		施設数	病床数	患者数	施設数
埼玉県	南部	25	3,991	167.7	1	404	302.2	0	-				
	南西部	23	3,588	128.7	1	350	321.4	0	-	-	22	3,238	107.9
	東部	39	6,999	125.8	0	-	-	0	-	-	39	6,999	125.8
	さいたま	32	6,388	152.4	2	945	212.4	0	-	-	30	5,443	141.9
	県央	14	3,049	140.5	1	372	193.8	0	-	-	13	2,677	133.1
	川越比企	39	6,542	142.8	1	261	78.9	1	772	246.6	37	5,509	131.3
	西部	44	6,726	112.6	2	674	248.4	1	633	183.3	41	5,419	87.4
	利根	26	4,319	157.1	3	1,124	177.0	0	-	-	23	3,195	150.0
	北部	28	3,571	116.9	2	774	203.1	0	-	-	26	2,797	93.0
	秩父	7	694	91.6	0	-	-	0	-	-	7	694	91.6
	千葉	41	7,697	136.7	4	1,235	239.8	1	785	194.1	36	5,677	106.4
	東葛南部	50	10,614	212.0	4	1,776	256.5	0	-	-	46	8,838	203.1
	東葛北部	49	9,186	182.3	1	605	197.2	0	-	-	48	8,581	181.2
	印旛	23	5,060	114.8	2	1,113	213.4	0	-	-	21	3,947	87.0
	香取海浜	18	3,096	112.3	1	237	120.3	0	-	-	17	2,859	111.6
	山武長生夷隅	21	3,102	63.5	0	-	-	0	-	-	21	3,102	63.5
	安房	13	2,028	182.6	1	865	287.3	0	-	-	12	1,163	104.8
	君津	15	2,175	111.4	1	637	221.5	0	-	-	14	1,538	65.7
	市原	10	1,885	151.9	1	400	260.3	0	-	-	9	1,485	122.8
	区中央部	50	13,382	231.9	4	2,397	290.7	6	5,332	256.0	40	5,653	184.3
	区南部	41	7,816	195.8	3	1,220	208.1	2	1,751	267.7	36	4,845	166.7
区西南部	48	8,734	164.8	4	1,917	261.8	0	-	-	44	6,817	137.5	
区西部	41	10,054	186.4	2	635	280.0	3	2,645	234.4	36	6,774	158.9	
区西北部	88	13,417	157.7	2	810	267.4	2	2,017	195.2	84	10,590	142.2	
区東北部	78	8,630	142.7	2	809	239.3	0	-	-	76	7,821	132.7	
区東部	50	7,660	188.4	1	418	218.4	1	686	245.6	48	6,556	180.5	
西多摩	21	4,166	75.7	0	-	-	0	-	-	21	4,166	75.7	
南多摩	58	9,370	109.3	1	318	215.1	0	-	-	57	9,052	105.6	
北多摩西部	25	4,400	154.6	3	1,172	269.7	0	-	-	22	3,228	112.8	
北多摩南部	38	7,465	173.4	4	1,853	277.4	1	1,121	277.3	33	4,491	104.6	
北多摩北部	32	5,325	106.1	3	1,322	201.9	0	-	-	29	4,003	74.5	
島上	1	52	96.2	0	-	-	0	-	-	1	52	96.2	
横浜北部	45	7,893	179.0	5	2,559	328.3	0	-	-	40	5,334	107.3	
横浜西部	37	7,272	167.4	4	2,022	252.6	0	-	-	33	5,250	134.6	
横浜南部	29	6,623	185.0	7	3,339	254.1	1	612	184.6	21	2,672	98.8	
川崎北部	15	4,265	140.4	1	376	234.3	1	1,156	182.6	13	2,733	109.5	
川崎南部	20	4,783	190.2	3	1,599	255.5	0	-	-	17	3,184	157.3	
横須賀・三浦	27	5,143	166.7	3	1,640	236.2	0	-	-	24	3,503	134.2	
湘南東部	19	3,815	146.3	2	931	259.1	0	-	-	17	2,884	109.9	
湘南西部	16	4,694	156.1	3	1,171	193.5	1	804	335.7	12	2,719	86.8	
県央	28	4,875	136.6	2	736	256.8	0	-	-	26	4,139	115.3	
相模原	33	5,670	94.5	2	889	253.3	0	-	-	31	4,781	64.9	
県西	20	3,197	108.7	1	417	259.7	0	-	-	19	2,780	86.0	
下越	13	1,587	152.2	1	433	270.2	0	-	-	12	1,154	108.0	
新潟	43	9,394	118.2	2	1,028	192.1	1	761	185.2	40	7,605	101.5	
県央	9	1,896	85.8	1	300	85.3	0	-	-	8	1,596	85.9	
中越	18	4,447	117.5	1	651	223.5	0	-	-	17	3,796	99.3	
魚沼	11	1,526	92.5	0	-	-	0	-	-	11	1,526	92.5	
上越	11	2,305	143.9	2	884	183.7	0	-	-	9	1,421	119.1	
佐渡	5	584	117.1	0	-	-	0	-	-	5	584	117.1	
新川	11	1,753	107.1	0	-	-	0	-	-	11	1,753	107.1	
富山	42	6,743	116.4	3	1,639	231.0	1	569	197.9	38	4,535	64.8	
高岡	19	3,069	127.9	1	562	196.3	0	-	-	18	2,507	112.6	
砺波	14	1,844	90.5	0	-	-	0	-	-	14	1,844	90.5	
南加賀	18	2,476	111.8	0	-	-	0	-	-	18	2,476	111.8	
石川中央	50	9,640	102.3	3	1,538	223.6	2	1,566	93.7	45	6,536	75.9	
能登中部	11	1,657	85.3	0	-	-	0	-	-	11	1,657	85.3	
能登北部	5	787	109.3	0	-	-	0	-	-	5	787	109.3	
福井・坂井	29	5,078	170.8	4	1,923	282.7	1	559	197.0	24	2,596	82.4	
奥越	5	391	93.1	0	-	-	0	-	-	5	391	93.1	
丹南	15	1,585	79.7	0	-	-	0	-	-	15	1,585	79.7	
嶺南	8	1,544	102.8	0	-	-	0	-	-	8	1,544	102.8	
中北	27	4,784	186.9	1	629	195.7	1	572	182.9	25	3,583	186.0	
嶺東	12	2,004	73.6	0	-	-	0	-	-	12	2,004	73.6	
嶺南	5	458	98.5	0	-	-	0	-	-	5	458	98.5	
富士・東部	6	1,118	165.5	0	-	-	0	-	-	6	1,118	165.5	
佐久	14	2,164	153.8	1	446	348.4	0	-	-	13	1,718	103.3	
上小	12	1,977	91.4	1	420	166.4	0	-	-	11	1,557	71.1	
諏訪	10	1,677	263.6	1	425	270.1	0	-	-	9	1,252	261.4	
上伊那	7	1,270	151.2	1	390	283.8	0	-	-	6	880	92.4	
飯伊	10	1,497	150.2	1	423	249.2	0	-	-	9	1,074	111.3	
木曾	1	259	101.5	0	-	-	0	-	-	1	259	101.5	
松本	22	3,920	247.3	2	745	236.5	1	667	251.6	19	2,508	249.3	
大北	2	494	168.4	0	-	-	0	-	-	2	494	168.4	
長野	29	4,712	155.5	3	1,452	272.7	0	-	-	26	3,260	103.3	
北信	3	705	137.0	0	-	-	0	-	-	3	705	137.0	
岐阜	37	7,224	275.3	6	2,698	545.9	1	577	165.9	30	3,949	106.5	
西濃	14	2,727	128.2	1	857	240.0	0	-	-	13	1,870	77.0	
中濃	16	2,604	139.6	1	452	246.7	0	-	-	15	2,152	117.1	
東濃	13	2,524	140.3	1	562	250.7	0	-	-	12	1,962	108.6	
飛騨	8	1,350	120.1	1	476	158.0	0	-	-	7	874	99.5	
賀茂	5	687	56.9	0	-	-	0	-	-	5	687	56.9	
熱海伊東	7	953	122.6	0	-	-	0	-	-	7	953	122.6	
駿東田方	42	6,680	118.1	2	950	166.9	1	611	245.5	39	5,119	93.8	
富士	14	2,701	105.4	1	350	172.3	0	-	-	13	2,351	95.4	
静岡	24	6,503	120.3	6	2,931	217.2	0	-	-	18	3,572	40.8	
志太榛原	11	3,466	129.0	3	1,537	228.5	0	-	-	8	1,929	49.7	
中東濃	14	2,816	138.2	2	994	309.6	0	-	-	12	1,822	44.7	
西部	30	7,586	129.3	6	3,178	216.5	1	576	215.1	23	3,832	44.2	

(100床あたり)

二次医療圏		全体			病院種別								
		施設数	病床数	患者数	地域医療支援病院			特定機能病院		その他			
					施設数	病床数	患者数	施設数	病床数	患者数	施設数	病床数	患者数
愛知県	名古屋	119	20,348	158.6	10	6,107	244.6	2	1,757	217.9	107	12,484	108.2
	海部	8	1,718	127.4	0	-	-	0	-	-	8	1,718	127.4
	尾張中部	5	730	55.8	0	-	-	0	-	-	5	730	55.8
	尾張東部	16	4,360	181.1	1	651	247.5	2	2,237	240.4	13	1,472	61.8
	尾張西部	16	3,415	164.7	2	882	242.1	0	-	-	14	2,533	137.7
	尾張北部	20	4,738	152.7	2	1,114	281.6	0	-	-	18	3,624	113.1
	知多半島	16	2,894	139.3	1	499	197.6	0	-	-	15	2,395	127.1
	西三河北部	13	2,413	181.1	0	-	-	0	-	-	13	2,413	181.1
	西三河南部西	20	4,496	158.4	2	1,468	300.0	0	-	-	18	3,028	89.8
	西三河南部東	12	2,197	118.3	1	700	222.1	0	-	-	11	1,497	69.7
	東三河北部	5	446	59.9	0	-	-	0	-	-	5	446	59.9
	東三河南部	31	6,138	112.8	1	800	259.8	0	-	-	30	5,338	90.7
	北勢	37	6,179	127.3	4	1,700	250.6	0	-	-	33	4,479	80.6
	中勢伊賀	25	4,514	116.2	4	1,266	139.7	1	655	223.7	20	2,593	77.6
	南勢志摩	21	3,956	139.3	4	1,847	234.3	0	-	-	17	2,109	56.1
東紀州	4	889	70.2	0	-	-	0	-	-	4	889	70.2	
三重県	大津	13	3,134	144.1	2	1,269	206.2	1	569	194.2	10	1,296	61.2
	湖南	11	2,784	130.3	3	1,653	166.2	0	-	-	8	1,131	77.8
	甲賀	5	932	112.6	1	413	185.5	0	-	-	4	519	54.5
	東近江	10	2,208	104.5	1	407	251.4	0	-	-	9	1,801	71.3
	湖東	4	1,155	109.7	0	-	-	0	-	-	4	1,155	109.7
	湖北	3	1,203	175.2	1	434	252.1	0	-	-	2	769	131.9
	湖西	3	410	115.9	0	-	-	0	-	-	3	410	115.9
	丹後	6	1,181	141.0	1	280	247.5	0	-	-	5	901	107.9
京都府	中丹	14	2,185	140.7	2	639	167.1	0	-	-	12	1,546	129.8
	南丹	9	1,291	103.1	0	-	-	0	-	-	9	1,291	103.1
	京都・乙訓	103	19,693	126.4	8	4,235	224.1	2	1,939	178.6	93	13,519	88.3
	山城北	22	3,861	105.1	1	419	177.3	0	-	-	21	3,442	96.3
	山城南	3	611	131.8	0	-	-	0	-	-	3	611	131.8
	豊能	42	8,747	257.3	5	2,123	682.4	1	612	275.3	36	6,012	105.4
大阪府	三島	33	6,431	130.8	3	1,140	241.8	1	841	192.9	29	4,450	90.7
	北河内	55	9,954	132.9	3	1,252	197.1	1	751	318.6	51	7,951	105.2
	中河内	33	5,524	177.6	3	1,157	233.8	0	-	-	30	4,367	162.7
	南河内	32	6,289	141.3	1	470	187.2	1	930	252.0	30	4,889	115.9
	堺市	38	8,898	106.1	5	2,321	234.3	0	-	-	33	6,577	60.9
	泉市	58	8,251	120.4	3	1,158	256.7	0	-	-	55	7,093	98.1
	大阪市	172	31,057	154.9	12	7,709	250.4	2	1,442	240.8	158	21,906	115.6
	神戸	92	13,989	297.4	11	4,063	623.5	1	888	257.0	80	9,038	154.7
	阪神南	46	8,144	132.5	3	1,756	169.4	1	919	268.6	42	5,469	97.8
	阪神北	31	6,877	99.7	5	1,845	212.2	0	-	-	26	5,032	58.5
	兵庫県	東播磨	32	5,558	135.2	2	559	284.1	0	-	-	30	4,999
北播磨		20	3,570	107.8	2	776	207.3	0	-	-	18	2,794	80.1
中播磨		35	5,324	153.1	4	1,721	235.9	0	-	-	31	3,603	113.6
西播磨		19	2,296	93.8	1	396	156.6	0	-	-	18	1,900	80.7
但馬		10	1,454	126.0	1	413	91.3	0	-	-	9	1,041	139.8
丹波		7	1,228	87.2	0	-	-	0	-	-	7	1,228	87.2
淡路		11	1,682	91.6	1	377	241.6	0	-	-	10	1,305	48.3
奈良		20	3,645	126.3	1	430	234.2	0	-	-	19	3,215	111.9
東和		12	2,635	292.0	1	324	169.8	0	-	-	11	2,311	309.1
西和		17	3,112	108.6	1	300	294.3	0	-	-	16	2,812	88.8
中和		17	3,530	133.1	0	-	-	1	849	206.9	16	2,681	109.7
南和		4	456	72.1	0	-	-	0	-	-	4	456	72.1
和歌山県	和歌山	41	5,682	118.8	2	1,168	231.5	1	760	216.2	38	3,754	64.1
	那賀	7	989	78.4	0	-	-	0	-	-	7	989	78.4
	橋本	5	772	146.6	0	-	-	0	-	-	5	772	146.6
	有田	5	627	70.3	0	-	-	0	-	-	5	627	70.3
	御坊	4	887	72.4	1	305	27.5	0	-	-	3	582	95.9
	田辺	8	1,557	115.2	1	316	183.2	0	-	-	7	1,241	97.8
	新宮	6	936	82.8	1	300	139.7	0	-	-	5	636	56.0
	東部	12	2,645	127.8	3	1,195	208.1	0	-	-	9	1,450	61.7
	中部	9	1,251	126.6	0	-	-	0	-	-	9	1,251	126.6
鳥取県	西部	18	2,827	157.5	2	653	259.7	1	657	264.4	15	1,517	67.2
	松江	12	2,916	114.4	2	1,014	210.5	0	-	-	10	1,902	63.1
	豊南	4	598	77.8	0	-	-	0	-	-	4	598	77.8
	出雲	9	2,290	155.7	1	633	237.3	1	570	263.3	7	1,087	51.8
	大田	4	556	98.2	0	-	-	0	-	-	4	556	98.2
	浜田	8	1,025	102.2	1	361	224.7	0	-	-	7	664	35.7
	益田	4	867	115.6	1	343	77.6	0	-	-	3	524	140.5
	隠岐	2	135	195.6	0	-	-	0	-	-	2	135	195.6
岡山県	県南東部	66	10,438	133.1	10	4,087	193.7	1	813	236.2	55	5,538	73.3
	県南西部	45	8,275	135.9	1	1,228	259.3	1	1,182	122.2	43	5,865	112.8
	高梁・新見	8	783	86.7	0	-	-	0	-	-	8	783	86.7
	真庭	6	594	100.5	0	-	-	0	-	-	6	594	100.5
	津山・英田	16	1,843	118.5	1	497	227.8	0	-	-	15	1,346	78.2
	広島	83	12,981	129.9	5	2,752	251.7	1	726	238.2	77	9,503	86.3
	備前	9	1,226	108.5	1	350	240.0	0	-	-	8	876	55.9
広島県	岩国	14	1,762	107.4	2	731	206.2	0	-	-	12	1,031	37.4
	柳井	7	1,920	41.1	1	360	164.2	0	-	-	6	1,560	12.8
	周南	21	3,075	98.2	2	837	168.9	0	-	-	19	2,238	71.8
	山口・防府	19	2,899	102.5	2	785	181.3	0	-	-	17	2,114	73.2
	宇部・小野田	23	4,488	98.4	2	717	144.6	1	685	264.1	20	3,086	50.8
	下関	22	4,522	88.7	3	1,058	218.9	0	-	-	19	3,464	49.0
	長門	4	615	101.6	0	-	-	0	-	-	4	615	101.6
	秋	6	853	146.7	0	-	-	0	-	-	6	853	146.7
	東部	63	7,538	88.0	4	1,360	226.3	1	643	187.1	58	5,535	42.5
徳島県	南部	18	1,826	142.4	2	555	318.7	0	-	-	16	1,271	65.4
	西部	14	1,026	76.4	1	220	156.4	0	-	-	13	806	54.6

(100床あたり)

		全体			病院種別									
					地域医療支援病院			特定機能病院		その他				
		施設数	病床数	患者数	施設数	病床数	患者数	施設数	病床数	患者数	施設数	病床数	患者数	
二次医療圏	香川県	大川	5	797	838	0	-	-	0	-	-	5	797	838
		小豆	2	87	12.6	0	-	-	0	-	-	2	87	12.6
		高松	33	4,748	151.7	3	1,413	237.9	1	587	185.5	29	2,748	100.2
	愛媛県	中讃	25	3,495	126.2	2	755	219.2	0	-	-	23	2,740	100.5
		三豊	12	1,623	110.0	1	478	224.9	0	-	-	11	1,145	62.0
		宇摩	8	1,045	94.3	0	-	-	0	-	-	8	1,045	94.3
		新居浜・西条	19	2,901	98.6	0	-	-	0	-	-	19	2,901	98.6
		今治	28	2,072	106.7	0	-	-	0	-	-	28	2,072	106.7
		松山	44	7,635	121.2	2	1,569	239.1	1	589	215.6	41	5,477	77.2
	高知県	八幡浜・大洲	13	1,748	93.2	1	213	62.0	0	-	-	12	1,535	97.6
		宇和島	11	1,765	108.3	0	-	-	0	-	-	11	1,765	108.3
		安芸	6	525	97.7	0	-	-	0	-	-	6	525	97.7
		中央	87	11,627	88.0	3	1,513	258.4	0	-	-	84	10,114	62.5
		高幡	7	768	72.4	0	-	-	0	-	-	7	768	72.4
		幡多	15	1,386	88.0	0	-	-	0	-	-	15	1,386	88.0
	福岡県	福岡・糸島	105	17,834	162.5	11	4,000	258.3	2	2,037	226.6	92	11,797	118.9
		粕屋	23	3,556	72.0	1	551	164.1	0	-	-	22	3,005	55.1
		宗像	11	1,545	76.8	1	164	197.6	0	-	-	10	1,381	62.4
		筑紫	23	3,395	143.5	3	1,170	265.5	0	-	-	20	2,225	79.4
		朝倉	6	1,056	104.8	1	300	172.0	0	-	-	5	756	78.2
		久留米	39	6,748	119.5	4	1,639	193.3	1	972	197.7	34	4,137	71.9
		八女・筑後	12	1,730	94.5	1	300	190.0	0	-	-	11	1,430	74.5
		有明	27	4,214	67.1	1	350	195.1	0	-	-	26	3,864	55.5
		飯塚	19	2,861	147.5	1	978	264.5	0	-	-	18	1,883	86.7
		直方・鞍手	9	1,136	88.6	0	-	-	0	-	-	9	1,136	88.6
		田川	12	1,323	91.7	1	348	134.2	0	-	-	11	975	76.5
		北九州	85	15,844	130.4	10	4,201	232.0	1	638	206.9	74	11,005	87.2
京築		14	1,652	82.9	1	246	227.6	0	-	-	13	1,406	57.6	
佐賀県	中部	32	4,159	109.7	2	742	253.2	1	580	190.2	29	2,837	55.7	
	東部	10	1,210	61.2	1	356	41.9	0	-	-	9	854	69.3	
	北部	14	1,494	103.0	1	337	206.2	0	-	-	13	1,157	72.9	
	西部	9	951	84.8	0	-	-	0	-	-	9	951	84.8	
長崎県	南部	23	2,282	116.0	1	424	224.8	0	-	-	22	1,858	91.2	
	長崎	45	7,423	124.9	2	569	297.2	0	-	-	43	6,854	110.5	
	佐世保県北	30	4,469	101.7	4	1,643	191.2	0	-	-	26	2,826	49.7	
	県央	23	3,707	111.5	3	1,212	235.4	0	-	-	20	2,495	51.3	
	県南	14	1,613	108.0	1	254	186.2	0	-	-	13	1,359	93.4	
	五島	4	434	109.2	0	-	-	0	-	-	4	434	109.2	
	上五島	1	186	209.1	0	-	-	0	-	-	1	186	209.1	
熊本県	壱岐	4	244	48.4	0	-	-	0	-	-	4	244	48.4	
	対馬	3	251	170.1	0	-	-	0	-	-	3	251	170.1	
	熊本	73	12,003	138.2	6	2,516	291.3	1	795	208.3	66	8,692	87.4	
	宇城	10	1,207	54.7	1	204	120.1	0	-	-	9	1,003	41.4	
	有明	8	1,542	73.0	2	573	146.8	0	-	-	6	969	29.4	
	鹿本	5	596	81.2	1	197	139.6	0	-	-	4	399	52.4	
	菊池	13	2,756	48.0	1	513	84.0	0	-	-	12	2,243	39.7	
	阿蘇	5	701	80.2	0	-	-	0	-	-	5	701	80.2	
	上益城	10	874	37.5	0	-	-	0	-	-	10	874	37.5	
	八代	11	1,616	106.3	2	752	191.4	0	-	-	9	864	32.2	
	芦北	9	1,234	48.9	1	397	106.8	0	-	-	8	837	21.4	
	球磨	11	1,184	93.6	1	252	254.4	0	-	-	10	932	50.1	
	天草	15	2,121	63.1	1	210	193.8	0	-	-	14	1,911	48.8	
大分県	東部	30	3,721	103.2	2	729	194.0	0	-	-	28	2,992	81.1	
	中部	47	6,044	160.0	6	2,038	196.0	1	588	172.6	40	3,418	136.4	
	南部	7	1,066	98.8	0	-	-	0	-	-	7	1,066	98.8	
	西部	6	661	102.1	0	-	-	0	-	-	6	661	102.1	
宮崎県	宮崎東諸県	17	994	110.9	1	204	179.4	0	-	-	16	790	93.2	
	北部	21	1,944	114.2	2	356	230.6	0	-	-	19	1,588	88.1	
	宮崎東諸県	36	5,083	125.6	3	788	197.6	1	596	189.9	32	3,699	99.8	
	都城北諸県	24	2,258	201.2	2	531	193.8	0	-	-	22	1,727	203.4	
	延岡西臼杵	16	1,737	92.0	1	456	149.1	0	-	-	15	1,281	71.7	
	日南串間	11	1,207	80.3	0	-	-	0	-	-	11	1,207	80.3	
	西諸	14	1,002	70.1	1	147	108.2	0	-	-	13	855	63.5	
鹿児島県	西都児湯	10	1,025	64.1	0	-	-	0	-	-	10	1,025	64.1	
	日向入郷	10	829	82.8	0	-	-	0	-	-	10	829	82.8	
	鹿児島	89	9,740	174.4	4	1,413	223.8	1	662	182.8	84	7,665	164.5	
	南薩	26	2,351	66.4	2	422	116.6	0	-	-	24	1,929	55.4	
	川薩	14	1,366	91.4	1	220	133.6	0	-	-	13	1,146	83.3	
	出水	5	845	94.7	2	492	145.1	0	-	-	3	353	24.4	
	姶良・伊佐	28	3,291	60.6	1	254	141.3	0	-	-	27	3,037	53.8	
	曾於	7	730	54.7	1	198	74.7	0	-	-	6	532	47.2	
	肝属	18	1,910	107.0	2	383	100.0	0	-	-	16	1,527	108.8	
	熊毛	3	404	145.0	0	-	-	0	-	-	3	404	145.0	
沖縄県	奄美	10	1,477	107.0	1	350	148.3	0	-	-	9	1,127	94.2	
	北部	9	1,551	79.3	2	520	192.9	0	-	-	7	1,031	22.0	
	中部	23	4,018	156.6	3	1,186	328.4	0	-	-	20	2,832	84.6	
	南部	40	6,664	189.0	5	1,924	323.1	1	550	234.2	34	4,190	121.5	
	宮古	4	596	111.7	0	-	-	0	-	-	4	596	111.7	
	八重山	3	450	162.4	0	-	-	0	-	-	3	450	162.4	

・二次医療圏別の退院患者数（1ヶ月間）

		全体		病院種別						
		施設数	患者数計	地域医療支援病院		特定機能病院		その他		
				施設数	患者数計	施設数	患者数計	施設数	患者数計	
全体		7,155	1,348,666	541	458,102	79	110,054	6,535	780,510	
北海道	南渡島	32	5,193	1	290	0	-	31	4,903	
	南檜山	5	163	0	-	0	-	5	163	
	北渡島檜山	7	355	0	-	0	-	7	355	
	札幌	198	35,139	7	6,172	2	2,835	189	26,132	
	後志	17	1,944	0	-	0	-	17	1,944	
	南空知	16	1,408	0	-	0	-	16	1,408	
	中空知	14	1,354	0	-	0	-	14	1,354	
	北空知	3	294	0	-	0	-	3	294	
	西胆振	17	2,646	0	-	0	-	17	2,646	
	東胆振	14	2,306	0	-	0	-	14	2,306	
	日高	6	408	0	-	0	-	6	408	
	上川中部	37	6,274	1	1,075	1	1,131	35	4,068	
	上川北部	8	824	0	-	0	-	8	824	
	富良野	4	418	0	-	0	-	4	418	
	留萌	6	434	0	-	0	-	6	434	
	宗谷	9	552	0	-	0	-	9	552	
	北網	22	2,948	1	998	0	-	21	1,950	
	遠紋	12	798	0	-	0	-	12	798	
	十勝	30	4,367	1	554	0	-	29	3,813	
	釧路	20	11,031	1	7,800	0	-	19	3,231	
	根室	5	538	0	-	0	-	5	538	
	青森県	津軽地域	18	3,358	0	-	1	966	17	2,392
		八戸地域	23	3,181	3	2,096	0	-	20	1,085
		青森地域	19	2,629	2	1,432	0	-	17	1,197
		西北五地域	7	933	0	-	0	-	7	933
		上十三地域	9	1,385	0	-	0	-	9	1,385
	岩手県	下北地域	3	636	0	-	0	-	3	636
		盛岡	33	5,758	1	1,386	1	1,776	31	2,596
		岩手中部	9	1,623	1	889	0	-	8	734
		胆江	8	1,351	1	721	0	-	7	630
		両磐	9	1,313	1	633	0	-	8	680
		気仙	3	583	0	-	0	-	3	583
		釜石	5	325	0	-	0	-	5	325
		宮古	4	562	0	-	0	-	4	562
久慈		3	417	0	-	0	-	3	417	
二戸	3	535	0	-	0	-	3	535		
宮城県	仙南	11	1,212	1	583	0	-	10	629	
	仙台	63	16,058	9	7,742	1	1,747	53	6,569	
	大崎・栗原	22	3,101	1	1,177	0	-	21	1,924	
	石巻・登米・気仙沼	15	2,402	1	1,083	0	-	14	1,319	
秋田県	大館・鹿角	7	1,118	0	-	0	-	7	1,118	
	北秋田	1	215	0	-	0	-	1	215	
	能代・山本	6	1,159	1	213	0	-	5	946	
	秋田周辺	20	4,811	1	1,009	1	854	18	2,948	
	由利本荘・にかほ	6	1,190	0	-	0	-	6	1,190	
	大仙・仙北	7	1,093	0	-	0	-	7	1,093	
	横手	3	1,222	0	-	0	-	3	1,222	
	湯沢・雄勝	3	458	0	-	0	-	3	458	
山形県	村山	25	6,684	2	2,444	1	1,002	22	3,238	
	最上	4	729	0	-	0	-	4	729	
	置賜	13	2,233	1	820	0	-	12	1,413	
	庄内	13	3,493	2	2,581	0	-	11	912	
	県北	23	4,851	3	1,337	0	-	20	3,514	
福島県	県中	29	5,804	3	2,312	0	-	26	3,492	
	県南	5	1,253	0	-	0	-	5	1,253	
	会津	16	2,958	1	1,074	0	-	15	1,884	
	南会津	1	122	0	-	0	-	1	122	
	相双	9	972	0	-	0	-	9	972	
	いわき	19	2,341	2	1,715	0	-	17	626	
	水戸	34	5,950	4	3,048	0	-	30	2,902	
茨城県	日立	18	1,979	1	892	0	-	17	1,087	
	常陸太田・ひたちなか	19	1,907	2	815	0	-	17	1,092	
	鹿行	12	1,423	0	-	0	-	12	1,423	
	土浦	13	2,389	1	452	0	-	12	1,937	
	つくば	14	4,041	2	1,250	1	1,444	11	1,347	
	取手・龍ヶ崎	19	3,419	2	892	0	-	17	2,527	
	筑西・下妻	14	911	0	-	0	-	14	911	
	古河・坂東	10	1,740	2	792	0	-	8	948	
	県北	17	2,879	1	944	0	-	16	1,935	
	県西	9	1,105	0	-	0	-	9	1,105	
栃木県	宇都宮	25	5,714	3	2,283	0	-	22	3,431	
	県東	5	799	1	631	0	-	4	168	
	県南	19	5,853	2	932	2	3,835	15	1,086	
	栃毛	13	2,227	3	1,715	0	-	10	512	
	前橋	18	4,917	4	2,952	0	-	14	1,965	
群馬県	高崎・安中	31	4,507	2	1,634	0	-	29	2,873	
	渋川	8	1,081	2	321	0	-	6	760	
	藤岡	5	869	1	679	0	-	4	190	
	富岡	4	848	0	-	0	-	4	848	
	吾妻	8	399	0	-	0	-	8	399	
	沼田	7	1,041	0	-	0	-	7	1,041	
	伊勢崎	9	2,030	2	1,254	0	-	7	776	
	桐生	11	1,406	1	730	0	-	10	676	
太田・館林	16	3,004	2	1,318	0	-	14	1,686		

		全体		病院種別						
				地域医療支援病院		特定機能病院		その他		
		施設数	患者数計	施設数	患者数計	施設数	患者数計	施設数	患者数計	
埼玉県	南部	25	5,804	1	1,023	0	-	24	4,781	
	南西部	23	3,486	1	779	0	-	22	2,707	
	東部	39	7,742	0	-	0	-	39	7,742	
	さいたま	32	8,468	2	1,721	0	-	30	6,747	
	県央	14	3,319	1	642	0	-	13	2,677	
	川越比企	39	8,189	1	176	1	1,483	37	6,530	
	西部	44	5,627	2	1,179	1	955	41	3,493	
	利根	26	5,947	3	1,694	0	-	23	4,253	
	北部	28	3,593	2	1,307	0	-	26	2,286	
	秩父	7	577	0	-	0	-	7	577	
	千葉県	千葉	41	8,617	4	2,509	1	1,271	36	4,837
		東葛南部	50	18,541	4	3,655	0	-	46	14,886
		東葛北部	49	13,752	1	972	0	-	48	12,780
		印旛	23	4,847	2	1,906	0	-	21	2,941
		香取海浜	18	2,849	1	273	0	-	17	2,576
		山武長生夷隅	21	1,650	0	-	0	-	21	1,650
		安房	13	2,742	1	1,734	0	-	12	1,008
		君津	15	2,055	1	1,162	0	-	14	893
		市原	10	2,377	1	941	0	-	9	1,436
		東京都	区中央部	50	25,243	4	5,223	6	10,859	40
区南部			41	12,948	3	2,049	2	3,588	36	7,311
区西南部	48		11,735	4	4,097	0	-	44	7,638	
区西部	41		15,453	2	1,390	3	5,133	36	8,930	
区西北部	88		17,152	2	2,005	2	3,407	84	11,740	
区東北部	78		9,273	2	1,499	0	-	76	7,774	
区東部	50		11,759	1	696	1	1,446	48	9,617	
西多摩	21		2,666	0	-	0	-	21	2,666	
南多摩	58		8,460	1	598	0	-	57	7,862	
北多摩西部	25		5,348	3	2,323	0	-	22	3,025	
北多摩南部	38		10,075	4	3,952	1	1,970	33	4,153	
北多摩北部	32		4,859	3	2,229	0	-	29	2,630	
島しょ	1		48	0	-	0	-	1	48	
神奈川県	横浜北部		45	11,554	5	6,538	0	-	40	5,016
	横浜西部	37	10,181	4	4,141	0	-	33	6,040	
	横浜南部	29	10,418	7	7,037	1	1,130	21	2,251	
	川崎北部	15	5,261	1	813	1	1,799	13	2,649	
	川崎南部	20	7,442	3	3,178	0	-	17	4,264	
	横浜賀三浦	27	6,985	3	2,927	0	-	24	4,058	
	湘南東部	19	4,761	2	1,935	0	-	17	2,826	
	湘南西部	16	5,827	3	1,900	1	1,815	12	2,112	
	県央	28	5,623	2	1,573	0	-	26	4,050	
	相模原	33	4,968	2	1,999	0	-	31	2,969	
	県西	20	2,957	1	855	0	-	19	2,102	
新潟県	下越	13	1,916	1	812	0	-	12	1,104	
	新潟	43	9,374	2	1,658	1	1,214	40	6,502	
	県央	9	1,512	1	249	0	-	8	1,263	
	中越	18	4,372	1	1,135	0	-	17	3,237	
	魚沼	11	1,201	0	-	0	-	11	1,201	
	上越	11	2,951	2	1,327	0	-	9	1,624	
	佐渡	5	617	0	-	0	-	5	617	
富山県	新川	11	1,643	0	-	0	-	11	1,643	
	富山	42	6,600	3	3,083	1	877	38	2,640	
	高岡	19	3,318	1	981	0	-	18	2,337	
	砺波	14	1,266	0	-	0	-	14	1,266	
石川県	南加賀	18	2,223	0	-	0	-	18	2,223	
	石川中央	50	7,811	3	2,493	2	1,178	45	4,140	
	能登中部	11	1,332	0	-	0	-	11	1,332	
	能登北部	5	686	0	-	0	-	5	686	
福井県	福井・坂井	29	6,256	4	3,374	1	987	24	1,895	
	奥越	5	349	0	-	0	-	5	349	
	丹南	15	1,083	0	-	0	-	15	1,083	
	嶺南	8	1,203	0	-	0	-	8	1,203	
山梨県	中北	27	8,050	1	1,062	1	952	25	6,036	
	峡東	12	1,263	0	-	0	-	12	1,263	
	峡南	5	420	0	-	0	-	5	420	
	富士・東部	6	1,523	0	-	0	-	6	1,523	
	佐久	14	2,650	1	1,055	0	-	13	1,595	
長野県	上小	12	1,554	1	582	0	-	11	972	
	諏訪	10	3,736	1	912	0	-	9	2,824	
	上伊那	7	1,491	1	857	0	-	6	634	
	飯伊	10	1,867	1	877	0	-	9	990	
	木曾	1	245	0	-	0	-	1	245	
	松本	22	8,321	2	1,368	1	1,355	19	5,598	
	大北	2	772	0	-	0	-	2	772	
	長野	29	5,883	3	3,080	0	-	26	2,803	
	北信	3	745	0	-	0	-	3	745	
	岐阜県	岐阜	37	15,614	6	11,119	1	881	30	3,614
西濃		14	2,807	1	1,655	0	-	13	1,152	
中濃		16	2,928	1	803	0	-	15	2,125	
東濃		13	3,120	1	1,180	0	-	12	1,940	
飛騨		8	1,489	1	732	0	-	7	757	
賈茂		5	295	0	-	0	-	5	295	
静岡県	熱海伊東	7	998	0	-	0	-	7	998	
	駿東田方	42	6,464	2	1,223	1	1,195	39	4,046	
	富士	14	2,489	1	554	0	-	13	1,935	
	静岡	24	6,145	6	4,860	0	-	18	1,285	
	志太榛原	11	3,378	3	2,841	0	-	8	537	
	中東遠	14	2,823	2	2,088	0	-	12	735	
	西部	30	8,121	6	5,651	1	1,000	23	1,470	

		全体		病院種別						
				地域医療支援病院		特定機能病院		その他		
		施設数	患者数計	施設数	患者数計	施設数	患者数計	施設数	患者数計	
愛知県	名古屋	118	27,389	10	11,489	2	3,381	106	12,519	
	海部	8	1,785	0	-	0	-	8	1,785	
	尾張中部	5	317	0	-	0	-	5	317	
	尾張東部	16	5,985	1	1,252	2	3,900	13	833	
	尾張西部	16	4,713	2	1,688	0	-	14	3,025	
	尾張北部	19	19,272	2	16,189	0	-	17	3,083	
	知多半島	16	3,789	1	986	0	-	15	2,803	
	西三河北部	13	3,633	0	-	0	-	13	3,633	
	西三河南部西	19	5,703	2	3,274	0	-	17	2,429	
	西三河南部東	12	2,226	1	1,319	0	-	11	907	
	東三河北部	5	252	0	-	0	-	5	252	
	東三河南部	31	10,678	1	1,583	0	-	30	9,095	
	三重県	北勢	37	6,419	4	3,158	0	-	33	3,261
		中勢伊賀	25	4,564	4	1,718	1	1,192	20	1,654
		南勢志摩	21	4,218	4	3,156	0	-	17	1,062
		東紀州	4	578	0	-	0	-	4	578
	滋賀県	大津	13	3,906	2	2,230	1	988	10	688
		湖南	11	3,027	3	2,191	0	-	8	836
		甲賀	5	862	1	615	0	-	4	247
東近江		10	2,037	1	882	0	-	9	1,155	
湖東		4	1,036	0	-	0	-	4	1,036	
湖北		3	1,728	1	872	0	-	2	856	
京都府	湖西	3	412	0	-	0	-	3	412	
	丹後	6	1,433	1	575	0	-	5	858	
	中丹	14	2,744	2	978	0	-	12	1,766	
	南丹	9	1,216	0	-	0	-	9	1,216	
	京都・乙訓	103	20,594	8	7,683	2	2,987	93	9,924	
	山城北	22	3,256	1	520	0	-	21	2,736	
	山城南	3	617	0	-	0	-	3	617	
	大阪府	豊能	42	18,229	5	12,576	1	969	36	4,684
		三島	33	7,229	3	2,230	1	1,622	29	3,377
北河内		55	11,060	3	2,007	1	1,763	51	7,290	
中河内		33	8,791	3	2,425	0	-	30	6,366	
南河内		32	7,585	1	818	1	1,904	30	4,863	
堺市		38	7,911	5	4,461	0	-	33	3,450	
泉州		58	7,924	3	2,363	0	-	55	5,561	
大阪市		172	38,160	12	15,271	2	2,561	158	20,328	
兵庫県		神戸	92	21,814	11	7,920	1	1,569	80	12,325
		阪神南	46	8,555	3	2,583	1	1,431	42	4,541
	阪神北	31	5,965	5	3,446	0	-	26	2,519	
	東播磨	32	6,439	2	1,392	0	-	30	5,047	
	北播磨	20	3,125	2	1,231	0	-	18	1,894	
	中播磨	35	6,791	4	3,422	0	-	31	3,369	
	西播磨	19	1,892	1	552	0	-	18	1,340	
	但馬	10	1,523	1	295	0	-	9	1,228	
	丹波	7	943	0	-	0	-	7	943	
	淡路	11	1,218	1	743	0	-	10	475	
	奈良県	奈良	20	3,984	1	812	0	-	19	3,172
		東和	12	6,430	1	436	0	-	11	5,994
		西和	17	2,480	1	519	0	-	16	1,961
中和		17	3,947	0	-	1	1,418	16	2,529	
南和		4	274	0	-	0	-	4	274	
和歌山県	和歌山	41	5,679	2	2,266	1	1,334	38	2,079	
	那賀	7	686	0	-	0	-	7	686	
	橋本	5	957	0	-	0	-	5	957	
	有田	5	428	0	-	0	-	5	428	
	御坊	4	544	1	79	0	-	3	465	
	田辺	8	1,429	1	472	0	-	7	957	
鳥取県	新宮	6	674	1	397	0	-	5	277	
	東部	12	2,696	3	1,970	0	-	9	726	
	中部	9	1,257	0	-	0	-	9	1,257	
	西部	18	3,156	2	1,047	1	1,217	15	892	
島根県	松江	12	2,745	2	1,806	0	-	10	939	
	雲南	4	379	0	-	0	-	4	379	
	出雲	9	2,629	1	1,111	1	1,025	7	493	
	大田	4	471	0	-	0	-	4	471	
	浜田	8	759	1	586	0	-	7	173	
	益田	4	873	1	207	0	-	3	666	
岡山県	隠岐	2	262	0	-	0	-	2	262	
	県南東部	66	11,493	10	6,420	1	1,576	55	3,497	
	県南西部	45	9,291	1	2,399	1	1,221	43	5,671	
	高梁・新見	8	603	0	-	0	-	8	603	
	真庭	6	526	0	-	0	-	6	526	
	津山・英田	16	1,833	1	901	0	-	15	932	
広島県	広島	83	14,286	5	5,801	1	1,424	77	7,061	
	広島西	11	1,660	2	1,469	0	-	9	191	
	呉	22	3,151	4	2,671	0	-	18	480	
	広島中央	17	1,631	1	758	0	-	16	873	
	尾三	22	3,473	3	1,583	0	-	19	1,890	
	福山・府中	38	6,971	2	1,957	0	-	36	5,014	
	備北	9	1,023	1	592	0	-	8	431	
	岩国	14	1,473	2	1,099	0	-	12	374	
山口県	柳井	7	708	1	526	0	-	6	182	
	周南	21	2,486	2	1,162	0	-	19	1,324	
	山口・防府	19	2,624	2	1,271	0	-	17	1,353	
	宇部・小野田	23	3,537	2	902	1	1,280	20	1,355	
	下関	22	3,245	3	1,890	0	-	19	1,355	
	長門	4	539	0	-	0	-	4	539	
	萩	6	948	0	-	0	-	6	948	
徳島県	東部	63	4,561	4	1,716	1	1,024	58	1,821	
	南部	18	2,218	2	1,437	0	-	16	781	
	西部	14	673	1	274	0	-	13	399	

		全体		病院種別						
				地域医療支援病院		特定機能病院		その他		
		施設数	患者数計	施設数	患者数計	施設数	患者数計	施設数	患者数計	
二次医療圏	香川県	大川	5	570	0	-	0	-	5	570
		小豆	2	10	0	-	0	-	2	10
		高松	33	5,877	3	2,530	1	891	29	2,456
		中讃	25	3,470	2	1,253	0	-	23	2,217
		三豊	12	1,496	1	870	0	-	11	626
	愛媛県	宇摩	8	737	0	-	0	-	8	737
		新居浜・西条	19	2,372	0	-	0	-	19	2,372
		今治	28	1,892	0	-	0	-	28	1,892
		松山	44	7,588	2	2,977	1	975	41	3,636
		八幡浜・大洲	13	1,412	1	108	0	-	12	1,304
	高知県	宇和島	11	1,572	0	-	0	-	11	1,572
		安芸	6	452	0	-	0	-	6	452
		中央	87	7,903	3	2,764	0	-	84	5,139
		高幡	7	418	0	-	0	-	7	418
		幡多	15	1,050	0	-	0	-	15	1,050
	福岡県	福岡・糸島	105	23,885	11	8,049	2	3,487	92	12,349
		粕屋	23	2,253	1	760	0	-	22	1,493
		宗像	11	866	1	239	0	-	10	627
		筑紫	23	3,969	3	2,332	0	-	20	1,637
		朝倉	6	749	1	381	0	-	5	368
久留米		39	6,228	4	2,272	1	1,473	34	2,483	
八女・筑後		12	1,331	1	509	0	-	11	822	
有明		27	2,422	1	608	0	-	26	1,814	
飯塚		19	3,152	1	1,616	0	-	18	1,536	
直方・鞍手		9	919	0	-	0	-	9	919	
田川		12	1,137	1	424	0	-	11	713	
北九州		85	16,408	10	7,077	1	1,320	74	8,011	
佐賀県		京築	14	1,074	1	420	0	-	13	654
	中部	32	3,854	2	1,534	1	943	29	1,377	
	東部	10	554	1	120	0	-	9	434	
	北部	14	1,212	1	513	0	-	13	699	
	西部	9	692	0	-	0	-	9	692	
	南部	23	1,951	1	719	0	-	22	1,232	
	長崎	45	7,508	2	1,178	0	-	43	6,330	
長崎県	佐世保県北	30	3,450	4	2,418	0	-	26	1,032	
	県央	23	3,217	3	2,179	0	-	20	1,038	
	県南	14	1,283	1	388	0	-	13	895	
	五島	4	455	0	-	0	-	4	455	
	上五島	1	204	0	-	0	-	1	204	
	壱岐	4	37	0	-	0	-	4	37	
	対馬	3	287	0	-	0	-	3	287	
熊本県	熊本	73	12,885	6	5,738	1	1,310	66	5,837	
	宇城	10	518	1	178	0	-	9	340	
	有明	8	896	2	679	0	-	6	219	
	鹿本	5	424	1	245	0	-	4	179	
	菊池	13	1,146	1	415	0	-	12	731	
	阿蘇	5	439	0	-	0	-	5	439	
	上益城	10	319	0	-	0	-	10	319	
	八代	11	1,506	2	1,274	0	-	9	232	
	芦北	9	564	1	394	0	-	8	170	
	球磨	11	934	1	529	0	-	10	405	
	天草	15	1,221	1	361	0	-	14	860	
	大分県	東部	30	3,189	2	1,104	0	-	28	2,085
中部		47	8,026	6	3,397	1	867	40	3,762	
南部		7	930	0	-	0	-	7	930	
豊肥		6	542	0	-	0	-	6	542	
西部		17	970	1	243	0	-	16	727	
宮崎県	北部	21	1,957	2	740	0	-	19	1,217	
	宮崎東諸県	36	5,320	3	1,286	1	862	32	3,172	
	都城北諸県	24	4,207	2	904	0	-	22	3,303	
	延岡西臼杵	16	1,445	1	675	0	-	15	770	
	日南串間	11	788	0	-	0	-	11	788	
	西諸	14	643	1	146	0	-	13	497	
	西都児湯	10	547	0	-	0	-	10	547	
日向入郷	10	588	0	-	0	-	10	588		
鹿児島県	鹿児島	89	11,999	4	2,201	1	1,020	84	8,778	
	南薩	26	1,291	2	430	0	-	24	861	
	川薩	14	1,072	1	241	0	-	13	831	
	出水	5	631	2	565	0	-	3	66	
	姶良・伊佐	28	1,767	1	353	0	-	27	1,414	
	曾於	7	352	1	136	0	-	6	216	
	肝属	18	1,655	2	361	0	-	16	1,294	
	熊毛	3	440	0	-	0	-	3	440	
沖縄県	奄美	10	1,234	1	476	0	-	9	758	
	北部	9	1,036	2	829	0	-	7	207	
	中部	23	5,148	3	2,980	0	-	20	2,168	
	南部	40	9,828	5	4,444	1	1,035	34	4,349	
	宮古	4	536	0	-	0	-	4	536	
八重山	3	538	0	-	0	-	3	538		

・二次医療圏別の退院患者数（1ヶ月間）割合

割合(%)	全体	病院種別				
		地域医療 支援病院	特定機能 病院	その他		
全体	100.0%	34.0%	8.2%	57.9%		
北海道	南渡島	100.0%	5.6%	0.0%	94.4%	
	南檜山	100.0%	0.0%	0.0%	100.0%	
	北渡島檜山	100.0%	0.0%	0.0%	100.0%	
	札幌	100.0%	17.6%	8.1%	74.4%	
	後志	100.0%	0.0%	0.0%	100.0%	
	南空知	100.0%	0.0%	0.0%	100.0%	
	中空知	100.0%	0.0%	0.0%	100.0%	
	北空知	100.0%	0.0%	0.0%	100.0%	
	西胆振	100.0%	0.0%	0.0%	100.0%	
	東胆振	100.0%	0.0%	0.0%	100.0%	
	日高	100.0%	0.0%	0.0%	100.0%	
	上川中部	100.0%	17.1%	18.0%	64.8%	
	上川北部	100.0%	0.0%	0.0%	100.0%	
	富良野	100.0%	0.0%	0.0%	100.0%	
	留萌	100.0%	0.0%	0.0%	100.0%	
	宗谷	100.0%	0.0%	0.0%	100.0%	
	北網	100.0%	33.9%	0.0%	66.1%	
	遠紋	100.0%	0.0%	0.0%	100.0%	
	十勝	100.0%	12.7%	0.0%	87.3%	
	釧路	100.0%	70.7%	0.0%	29.3%	
	根室	100.0%	0.0%	0.0%	100.0%	
	青森県	津軽地域	100.0%	0.0%	28.8%	71.2%
		八戸地域	100.0%	65.9%	0.0%	34.1%
		青森地域	100.0%	54.5%	0.0%	45.5%
		西北五地域	100.0%	0.0%	0.0%	100.0%
		上十三地域	100.0%	0.0%	0.0%	100.0%
	岩手県	盛岡	100.0%	24.1%	30.8%	45.1%
		岩手中部	100.0%	54.8%	0.0%	45.2%
		胆江	100.0%	53.4%	0.0%	46.6%
両磐		100.0%	48.2%	0.0%	51.8%	
気仙		100.0%	0.0%	0.0%	100.0%	
釜石		100.0%	0.0%	0.0%	100.0%	
宮古		100.0%	0.0%	0.0%	100.0%	
久慈		100.0%	0.0%	0.0%	100.0%	
二戸		100.0%	0.0%	0.0%	100.0%	
宮城県		仙南	100.0%	48.1%	0.0%	51.9%
	仙台	100.0%	48.2%	10.9%	40.9%	
	大崎・栗原	100.0%	38.0%	0.0%	62.0%	
	石巻・登米・気仙沼	100.0%	45.1%	0.0%	54.9%	
秋田県	大館・鹿角	100.0%	0.0%	0.0%	100.0%	
	北秋田	100.0%	0.0%	0.0%	100.0%	
	能代・山本	100.0%	18.4%	0.0%	81.6%	
	秋田周辺	100.0%	21.0%	17.8%	61.3%	
	由利本荘・にかほ	100.0%	0.0%	0.0%	100.0%	
	大仙・仙北	100.0%	0.0%	0.0%	100.0%	
	横手	100.0%	0.0%	0.0%	100.0%	
山形県	湯沢・雄勝	100.0%	0.0%	0.0%	100.0%	
	村山	100.0%	36.6%	15.0%	48.4%	
	最上	100.0%	0.0%	0.0%	100.0%	
	置賜	100.0%	36.7%	0.0%	63.3%	
	庄内	100.0%	73.9%	0.0%	26.1%	
福島県	東北	100.0%	27.6%	0.0%	72.4%	
	県中	100.0%	39.8%	0.0%	60.2%	
	県南	100.0%	0.0%	0.0%	100.0%	
	会津	100.0%	36.3%	0.0%	63.7%	
	南会津	100.0%	0.0%	0.0%	100.0%	
	相双	100.0%	0.0%	0.0%	100.0%	
茨城県	いわき	100.0%	73.3%	0.0%	26.7%	
	水戸	100.0%	51.2%	0.0%	48.8%	
	日立	100.0%	45.1%	0.0%	54.9%	
	常陸太田・ひたちなか	100.0%	42.7%	0.0%	57.3%	
	鹿行	100.0%	0.0%	0.0%	100.0%	
	土浦	100.0%	18.9%	0.0%	81.1%	
	つくば	100.0%	30.9%	35.7%	33.3%	
	取手・竜ヶ崎	100.0%	26.1%	0.0%	73.9%	
	筑西・下妻	100.0%	0.0%	0.0%	100.0%	
	古河・坂東	100.0%	45.5%	0.0%	54.5%	
	栃木県	東北	100.0%	32.8%	0.0%	67.2%
県西		100.0%	0.0%	0.0%	100.0%	
宇都宮		100.0%	40.0%	0.0%	60.0%	
県東		100.0%	79.0%	0.0%	21.0%	
県南		100.0%	15.9%	65.5%	18.6%	
栃毛		100.0%	77.0%	0.0%	23.0%	
群馬県	前橋	100.0%	60.0%	0.0%	40.0%	
	高崎・安中	100.0%	36.3%	0.0%	63.7%	
	渋川	100.0%	29.7%	0.0%	70.3%	
	藤岡	100.0%	78.1%	0.0%	21.9%	
	富岡	100.0%	0.0%	0.0%	100.0%	
	吾妻	100.0%	0.0%	0.0%	100.0%	
	沼田	100.0%	0.0%	0.0%	100.0%	
	伊勢崎	100.0%	61.8%	0.0%	38.2%	
	桐生	100.0%	51.9%	0.0%	48.1%	
	太田・館林	100.0%	43.9%	0.0%	56.1%	

	割合(%)	全体	病院種別			
			地域医療 支援病院	特定機能 病院	その他	
埼玉県	南部	100.0%	17.6%	0.0%	82.4%	
	南西部	100.0%	22.3%	0.0%	77.7%	
	東部	100.0%	0.0%	0.0%	100.0%	
	さいたま	100.0%	20.3%	0.0%	79.7%	
	県央	100.0%	19.3%	0.0%	80.7%	
	川越比企	100.0%	2.1%	18.1%	79.7%	
	西部	100.0%	21.0%	17.0%	62.1%	
	利根	100.0%	28.5%	0.0%	71.5%	
	北部	100.0%	36.4%	0.0%	63.6%	
	秩父	100.0%	0.0%	0.0%	100.0%	
	千葉	100.0%	29.1%	14.7%	56.1%	
	千葉県	東葛南部	100.0%	19.7%	0.0%	80.3%
東葛北部		100.0%	7.1%	0.0%	92.9%	
印旛		100.0%	39.3%	0.0%	60.7%	
香取海浜		100.0%	9.6%	0.0%	90.4%	
山武長生夷隅		100.0%	0.0%	0.0%	100.0%	
安房		100.0%	63.2%	0.0%	36.8%	
君津		100.0%	56.5%	0.0%	43.5%	
市原		100.0%	39.6%	0.0%	60.4%	
東京都		区中央部	100.0%	20.7%	43.0%	36.3%
		区南部	100.0%	15.8%	27.7%	56.5%
	区西南部	100.0%	34.9%	0.0%	65.1%	
	区西部	100.0%	9.0%	33.2%	57.8%	
	区西北部	100.0%	11.7%	19.9%	68.4%	
	区東北部	100.0%	16.2%	0.0%	83.8%	
	区東部	100.0%	5.9%	12.3%	81.8%	
	西多摩	100.0%	0.0%	0.0%	100.0%	
	南多摩	100.0%	7.1%	0.0%	92.9%	
	北多摩西部	100.0%	43.4%	0.0%	56.6%	
	北多摩南部	100.0%	39.2%	19.6%	41.2%	
	北多摩北部	100.0%	45.9%	0.0%	54.1%	
神奈川県	島よ	100.0%	0.0%	0.0%	100.0%	
	横浜北部	100.0%	56.6%	0.0%	43.4%	
	横浜西部	100.0%	40.7%	0.0%	59.3%	
	横浜南部	100.0%	67.5%	10.8%	21.6%	
	川崎北部	100.0%	15.5%	34.2%	50.4%	
	川崎南部	100.0%	42.7%	0.0%	57.3%	
	横須賀・三浦	100.0%	41.9%	0.0%	58.1%	
	湘南東部	100.0%	40.6%	0.0%	59.4%	
	湘南西部	100.0%	32.6%	31.1%	36.2%	
	県央	100.0%	28.0%	0.0%	72.0%	
	相模原	100.0%	40.2%	0.0%	59.8%	
	県西	100.0%	28.9%	0.0%	71.1%	
新潟県	下越	100.0%	42.4%	0.0%	57.6%	
	新潟	100.0%	17.7%	13.0%	69.4%	
	県央	100.0%	16.5%	0.0%	83.5%	
	中越	100.0%	26.0%	0.0%	74.0%	
	魚沼	100.0%	0.0%	0.0%	100.0%	
	上越	100.0%	45.0%	0.0%	55.0%	
富山県	佐渡	100.0%	0.0%	0.0%	100.0%	
	新川	100.0%	0.0%	0.0%	100.0%	
	富山	100.0%	46.7%	13.3%	40.0%	
	高岡	100.0%	29.6%	0.0%	70.4%	
石川県	砺波	100.0%	0.0%	0.0%	100.0%	
	南加賀	100.0%	0.0%	0.0%	100.0%	
	石川中央	100.0%	31.9%	15.1%	53.0%	
	能登中部	100.0%	0.0%	0.0%	100.0%	
福井県	能登北部	100.0%	0.0%	0.0%	100.0%	
	福井・坂井	100.0%	53.9%	15.8%	30.3%	
	奥越	100.0%	0.0%	0.0%	100.0%	
	丹南	100.0%	0.0%	0.0%	100.0%	
山梨県	嶺南	100.0%	0.0%	0.0%	100.0%	
	中北	100.0%	13.2%	11.8%	75.0%	
	峡東	100.0%	0.0%	0.0%	100.0%	
	富士・東部	100.0%	0.0%	0.0%	100.0%	
長野県	佐久	100.0%	39.8%	0.0%	60.2%	
	上小	100.0%	37.5%	0.0%	62.5%	
	諏訪	100.0%	24.4%	0.0%	75.6%	
	上伊那	100.0%	57.5%	0.0%	42.5%	
	飯伊	100.0%	47.0%	0.0%	53.0%	
	木曾	100.0%	0.0%	0.0%	100.0%	
	松本	100.0%	16.4%	16.3%	67.3%	
	大北	100.0%	0.0%	0.0%	100.0%	
	長野	100.0%	52.4%	0.0%	47.6%	
	北信	100.0%	0.0%	0.0%	100.0%	
岐阜県	岐阜	100.0%	71.2%	5.6%	23.1%	
	西濃	100.0%	59.0%	0.0%	41.0%	
	中濃	100.0%	27.4%	0.0%	72.6%	
	東濃	100.0%	37.8%	0.0%	62.2%	
	飛騨	100.0%	49.2%	0.0%	50.8%	
静岡県	賀茂	100.0%	0.0%	0.0%	100.0%	
	熱海伊東	100.0%	0.0%	0.0%	100.0%	
	駿東田方	100.0%	18.9%	18.5%	62.6%	
	富士	100.0%	22.3%	0.0%	77.7%	
	静岡	100.0%	79.1%	0.0%	20.9%	
	志太榛原	100.0%	84.1%	0.0%	15.9%	
	中東遠	100.0%	74.0%	0.0%	26.0%	
	西部	100.0%	69.6%	12.3%	18.1%	

割合(%)	全体	病院種別				
		地域医療 支援病院	特定機能 病院	その他		
愛知県	名古屋	100.0%	41.9%	12.3%	45.7%	
	海部	100.0%	0.0%	0.0%	100.0%	
	尾張中部	100.0%	0.0%	0.0%	100.0%	
	尾張東部	100.0%	20.9%	65.2%	13.9%	
	尾張西部	100.0%	35.8%	0.0%	64.2%	
	尾張北部	100.0%	84.0%	0.0%	16.0%	
	知多半島	100.0%	26.0%	0.0%	74.0%	
	西三河北部	100.0%	0.0%	0.0%	100.0%	
	西三河南部西	100.0%	57.4%	0.0%	42.6%	
	西三河南部東	100.0%	59.3%	0.0%	40.7%	
	東三河北部	100.0%	0.0%	0.0%	100.0%	
	東三河南部	100.0%	14.8%	0.0%	85.2%	
	三重県	北勢	100.0%	49.2%	0.0%	50.8%
		中勢伊賀	100.0%	37.6%	26.1%	36.2%
南勢志摩		100.0%	74.8%	0.0%	25.2%	
東紀州		100.0%	0.0%	0.0%	100.0%	
滋賀県	大津	100.0%	57.1%	25.3%	17.6%	
	湖南	100.0%	72.4%	0.0%	27.6%	
	甲賀	100.0%	71.3%	0.0%	28.7%	
	東近江	100.0%	43.3%	0.0%	56.7%	
	湖東	100.0%	0.0%	0.0%	100.0%	
	湖北	100.0%	50.5%	0.0%	49.5%	
京都府	湖西	100.0%	0.0%	0.0%	100.0%	
	丹後	100.0%	40.1%	0.0%	59.9%	
	中丹	100.0%	35.6%	0.0%	64.4%	
	南丹	100.0%	0.0%	0.0%	100.0%	
	京都・乙訓	100.0%	37.3%	14.5%	48.2%	
	山城北	100.0%	16.0%	0.0%	84.0%	
	山城南	100.0%	0.0%	0.0%	100.0%	
大阪府	豊能	100.0%	69.0%	5.3%	25.7%	
	三島	100.0%	30.8%	22.4%	46.7%	
	北河内	100.0%	18.1%	15.9%	65.9%	
	中河内	100.0%	27.6%	0.0%	72.4%	
	南河内	100.0%	10.8%	25.1%	64.1%	
	堺市	100.0%	56.4%	0.0%	43.6%	
	泉州	100.0%	29.8%	0.0%	70.2%	
	大阪市	100.0%	40.0%	6.7%	53.3%	
	神戸	100.0%	36.3%	7.2%	56.5%	
兵庫県	阪神南	100.0%	30.2%	16.7%	53.1%	
	阪神北	100.0%	57.8%	0.0%	42.2%	
	東播磨	100.0%	21.6%	0.0%	78.4%	
	北播磨	100.0%	39.4%	0.0%	60.6%	
	中播磨	100.0%	50.4%	0.0%	49.6%	
	西播磨	100.0%	29.2%	0.0%	70.8%	
	但馬	100.0%	19.4%	0.0%	80.6%	
	丹波	100.0%	0.0%	0.0%	100.0%	
	淡路	100.0%	61.0%	0.0%	39.0%	
	奈良	100.0%	20.4%	0.0%	79.6%	
奈良県	東和	100.0%	6.8%	0.0%	93.2%	
	西和	100.0%	20.9%	0.0%	79.1%	
	中和	100.0%	0.0%	35.9%	64.1%	
	南和	100.0%	0.0%	0.0%	100.0%	
和歌山県	和歌山	100.0%	39.9%	23.5%	36.6%	
	那賀	100.0%	0.0%	0.0%	100.0%	
	橋本	100.0%	0.0%	0.0%	100.0%	
	有田	100.0%	0.0%	0.0%	100.0%	
	御坊	100.0%	14.5%	0.0%	85.5%	
	田辺	100.0%	33.0%	0.0%	67.0%	
	新宮	100.0%	58.9%	0.0%	41.1%	
鳥取県	東部	100.0%	73.1%	0.0%	26.9%	
	中部	100.0%	0.0%	0.0%	100.0%	
	西部	100.0%	33.2%	38.6%	28.3%	
島根県	松江	100.0%	65.8%	0.0%	34.2%	
	雲南	100.0%	0.0%	0.0%	100.0%	
	出雲	100.0%	42.3%	39.0%	18.8%	
	大田	100.0%	0.0%	0.0%	100.0%	
	浜田	100.0%	77.2%	0.0%	22.8%	
岡山県	益田	100.0%	23.7%	0.0%	76.3%	
	隠岐	100.0%	0.0%	0.0%	100.0%	
	県南東部	100.0%	55.9%	13.7%	30.4%	
	県南西部	100.0%	25.8%	13.1%	61.0%	
	高梁・新見	100.0%	0.0%	0.0%	100.0%	
	真庭	100.0%	0.0%	0.0%	100.0%	
	津山・英田	100.0%	49.2%	0.0%	50.8%	
広島県	広島	100.0%	40.6%	10.0%	49.4%	
	広島西	100.0%	88.5%	0.0%	11.5%	
	呉	100.0%	84.8%	0.0%	15.2%	
	広島中央	100.0%	46.5%	0.0%	53.5%	
	尾三	100.0%	45.6%	0.0%	54.4%	
	福山・府中	100.0%	28.1%	0.0%	71.9%	
	備北	100.0%	57.9%	0.0%	42.1%	
	岩国	100.0%	74.6%	0.0%	25.4%	
山口県	柳井	100.0%	74.3%	0.0%	25.7%	
	周南	100.0%	46.7%	0.0%	53.3%	
	山口・防府	100.0%	48.4%	0.0%	51.6%	
	宇部・小野田	100.0%	25.5%	36.2%	38.3%	
	下関	100.0%	58.2%	0.0%	41.8%	
	長門	100.0%	0.0%	0.0%	100.0%	
	萩	100.0%	0.0%	0.0%	100.0%	
徳島県	東部	100.0%	37.6%	22.5%	39.9%	
	南部	100.0%	64.8%	0.0%	35.2%	
	西部	100.0%	40.7%	0.0%	59.3%	

割合(%)		全体	病院種別		
			地域医療 支援病院	特定機能 病院	その他
香川県	太川	100.0%	0.0%	0.0%	100.0%
	小豆	100.0%	0.0%	0.0%	100.0%
	高松	100.0%	43.0%	15.2%	41.8%
	中讃	100.0%	36.1%	0.0%	63.9%
	三豊	100.0%	58.2%	0.0%	41.8%
愛媛県	宇摩	100.0%	0.0%	0.0%	100.0%
	新居浜・西条	100.0%	0.0%	0.0%	100.0%
	今治	100.0%	0.0%	0.0%	100.0%
	松山	100.0%	39.2%	12.8%	47.9%
	八幡浜・大洲	100.0%	7.6%	0.0%	92.4%
高知県	宇和島	100.0%	0.0%	0.0%	100.0%
	安芸	100.0%	0.0%	0.0%	100.0%
	中央	100.0%	35.0%	0.0%	65.0%
	高幡	100.0%	0.0%	0.0%	100.0%
	幡多	100.0%	0.0%	0.0%	100.0%
福岡県	福岡・糸島	100.0%	33.7%	14.6%	51.7%
	粕屋	100.0%	33.7%	0.0%	66.3%
	宗像	100.0%	27.6%	0.0%	72.4%
	筑紫	100.0%	58.8%	0.0%	41.2%
	朝倉	100.0%	50.9%	0.0%	49.1%
	久留米	100.0%	36.5%	23.7%	39.9%
	八女・筑後	100.0%	38.2%	0.0%	61.8%
	有明	100.0%	25.1%	0.0%	74.9%
	飯塚	100.0%	51.3%	0.0%	48.7%
	直方・鞍手	100.0%	0.0%	0.0%	100.0%
	田川	100.0%	37.3%	0.0%	62.7%
	北九州	100.0%	43.1%	8.0%	48.8%
	京築	100.0%	39.1%	0.0%	60.9%
佐賀県	中部	100.0%	39.8%	24.5%	35.7%
	東部	100.0%	21.7%	0.0%	78.3%
	北部	100.0%	42.3%	0.0%	57.7%
	西部	100.0%	0.0%	0.0%	100.0%
	南部	100.0%	36.9%	0.0%	63.1%
長崎県	長崎	100.0%	15.7%	0.0%	84.3%
	佐世保県北	100.0%	70.1%	0.0%	29.9%
	県央	100.0%	67.7%	0.0%	32.3%
	県南	100.0%	30.2%	0.0%	69.8%
	五島	100.0%	0.0%	0.0%	100.0%
	上五島	100.0%	0.0%	0.0%	100.0%
	舌岐	100.0%	0.0%	0.0%	100.0%
対馬	100.0%	0.0%	0.0%	100.0%	
熊本県	熊本	100.0%	44.5%	10.2%	45.3%
	宇城	100.0%	34.4%	0.0%	65.6%
	有明	100.0%	75.6%	0.0%	24.4%
	鹿本	100.0%	57.8%	0.0%	42.2%
	菊池	100.0%	36.2%	0.0%	63.8%
	阿蘇	100.0%	0.0%	0.0%	100.0%
	上益城	100.0%	0.0%	0.0%	100.0%
	八代	100.0%	84.6%	0.0%	15.4%
	芦北	100.0%	69.9%	0.0%	30.1%
	球磨	100.0%	56.6%	0.0%	43.4%
	天草	100.0%	29.6%	0.0%	70.4%
	東部	100.0%	34.6%	0.0%	65.4%
大分県	中部	100.0%	42.3%	10.8%	46.9%
	南部	100.0%	0.0%	0.0%	100.0%
	豊肥	100.0%	0.0%	0.0%	100.0%
	西部	100.0%	25.1%	0.0%	74.9%
	北部	100.0%	37.8%	0.0%	62.2%
宮崎県	宮崎東諸県	100.0%	24.2%	16.2%	59.6%
	都城北諸県	100.0%	21.5%	0.0%	78.5%
	延岡西臼杵	100.0%	46.7%	0.0%	53.3%
	日南串間	100.0%	0.0%	0.0%	100.0%
	西諸	100.0%	22.7%	0.0%	77.3%
	西都児湯	100.0%	0.0%	0.0%	100.0%
鹿児島県	日向入郷	100.0%	0.0%	0.0%	100.0%
	鹿児島	100.0%	18.3%	8.5%	73.2%
	南薩	100.0%	33.3%	0.0%	66.7%
	川薩	100.0%	22.5%	0.0%	77.5%
	出水	100.0%	89.5%	0.0%	10.5%
	姪良・伊佐	100.0%	20.0%	0.0%	80.0%
	曾於	100.0%	38.6%	0.0%	61.4%
	肝属	100.0%	21.8%	0.0%	78.2%
	熊毛	100.0%	0.0%	0.0%	100.0%
	奄美	100.0%	38.6%	0.0%	61.4%
沖縄県	北部	100.0%	80.0%	0.0%	20.0%
	中部	100.0%	57.9%	0.0%	42.1%
	南部	100.0%	45.2%	10.5%	44.3%
	宮古	100.0%	0.0%	0.0%	100.0%
八重山	100.0%	0.0%	0.0%	100.0%	

・二次医療圏別の100床あたり退院患者数(1ヶ月間)

		(100床あたり)												
		全体			地域医療支援病院			病院種別						
		施設数	病床数	患者数	施設数	病床数	患者数	施設数	病床数	患者数	施設数	病床数	患者数	
全体		7,155	1,190,422	113.3	541	233,194	196.4	79	63,197	174.1	6,535	894,031	87.3	
北海道	南渡島	32	5,310	97.8	1	240	120.8	0	-	-	31	5,070	96.7	
	南檜山	5	395	41.3	0	-	-	0	-	-	5	395	41.3	
	北渡島檜山	7	974	36.4	0	-	-	0	-	-	7	974	36.4	
	札幌	198	32,162	109.3	7	3,038	203.2	2	1,764	160.7	189	27,360	95.5	
	後志	17	2,937	66.2	0	-	-	0	-	-	17	2,937	66.2	
	南空知	16	2,057	68.4	0	-	-	0	-	-	16	2,057	68.4	
	中空知	14	2,142	63.2	0	-	-	0	-	-	14	2,142	63.2	
	北空知	3	606	48.5	0	-	-	0	-	-	3	606	48.5	
	西胆振	17	3,710	71.3	0	-	-	0	-	-	17	3,710	71.3	
	東胆振	14	2,037	113.2	0	-	-	0	-	-	14	2,037	113.2	
	日高	6	596	68.5	0	-	-	0	-	-	6	596	68.5	
	上川中部	37	6,061	103.5	1	514	209.1	1	571	198.1	35	4,976	81.8	
	上川北部	8	946	87.1	0	-	-	0	-	-	8	946	87.1	
	富良野	4	472	88.6	0	-	-	0	-	-	4	472	88.6	
	留萌	6	706	61.5	0	-	-	0	-	-	6	706	61.5	
	宗谷	9	726	76.0	0	-	-	0	-	-	9	726	76.0	
	北網	22	2,597	113.5	1	492	202.8	0	-	-	21	2,105	92.6	
	遠紋	12	1,087	73.4	0	-	-	0	-	-	12	1,087	73.4	
	十勝	30	4,173	104.6	1	267	207.5	0	-	-	29	3,906	97.6	
	釧路	20	3,411	323.4	1	500	1,560.0	0	-	-	19	2,911	111.0	
	根室	5	573	93.9	0	-	-	0	-	-	5	573	93.9	
	青森県	津軽地域	18	3,409	98.5	0	-	-	1	597	161.8	17	2,812	85.1
		八戸地域	23	3,169	100.4	3	1,388	151.0	0	-	-	20	1,781	60.9
		青森地域	19	3,277	80.2	2	1,227	116.7	0	-	-	17	2,050	58.4
西北五地域		7	1,207	77.3	0	-	-	0	-	-	7	1,207	77.3	
上十三地域		9	1,132	122.3	0	-	-	0	-	-	9	1,132	122.3	
下北地域		3	544	116.9	0	-	-	0	-	-	3	544	116.9	
岩手県	盛岡	33	5,877	98.0	1	685	202.3	1	1,088	163.2	31	4,104	63.3	
	岩手中部	9	1,689	96.1	1	414	214.7	0	-	-	8	1,275	57.6	
	胆江	8	1,309	103.2	1	337	213.9	0	-	-	7	972	64.8	
	尚盛	9	1,221	107.5	1	305	207.5	0	-	-	8	916	74.2	
	気仙	3	471	123.8	0	-	-	0	-	-	3	471	123.8	
	釜石	5	844	38.5	0	-	-	0	-	-	5	844	38.5	
	宮古	4	636	88.4	0	-	-	0	-	-	4	636	88.4	
	久慈	3	462	90.3	0	-	-	0	-	-	3	462	90.3	
	二戸	3	490	109.2	0	-	-	0	-	-	3	490	109.2	
宮城県	仙南	11	1,323	91.6	1	310	188.1	0	-	-	10	1,013	62.1	
	仙台	63	12,443	129.1	9	3,766	205.6	1	1,185	147.4	53	7,492	87.7	
	大崎・栗原	22	2,356	131.6	1	442	266.3	0	-	-	21	1,914	100.5	
	石巻・登米・気仙沼	15	2,311	103.9	1	466	232.4	0	-	-	14	1,845	71.5	
秋田県	大館・鹿角	7	1,384	80.8	0	-	-	0	-	-	7	1,384	80.8	
	北秋田	1	272	79.0	0	-	-	0	-	-	1	272	79.0	
	能代・山本	6	1,097	105.7	1	200	106.5	0	-	-	5	897	105.5	
	秋田周辺	20	4,241	113.4	1	496	203.4	1	574	148.8	18	3,171	93.0	
	由利本荘・にかほ	6	1,443	82.5	0	-	-	0	-	-	6	1,443	82.5	
	大仙・仙北	7	1,004	108.9	0	-	-	0	-	-	7	1,004	108.9	
山形県	横手	3	961	127.2	0	-	-	0	-	-	3	961	127.2	
	湯沢・雄勝	3	581	78.8	0	-	-	0	-	-	3	581	78.8	
	村山	25	5,618	119.0	2	1,243	196.6	1	601	166.7	22	3,774	85.8	
	最上	4	847	86.1	0	-	-	0	-	-	4	847	86.1	
	置賜	13	2,083	107.2	1	496	165.3	0	-	-	12	1,587	89.0	
	庄内	13	2,538	137.6	2	1,163	221.9	0	-	-	11	1,375	66.3	
福島県	県北	23	4,497	107.9	3	958	139.6	0	-	-	20	3,539	99.3	
	県中	29	5,582	104.0	3	1,196	193.3	0	-	-	26	4,386	79.6	
	県南	5	853	146.9	0	-	-	0	-	-	5	853	146.9	
	会津	16	3,031	97.6	1	693	155.0	0	-	-	15	2,338	80.6	
	南会津	1	98	124.5	0	-	-	0	-	-	1	98	124.5	
	相双	9	1,279	76.0	0	-	-	0	-	-	9	1,279	76.0	
茨城県	いわき	19	3,510	66.7	2	1,115	153.8	0	-	-	17	2,395	26.1	
	水戸	34	4,772	124.7	4	1,948	156.5	0	-	-	30	2,824	102.8	
	日立	18	2,587	76.5	1	543	164.3	0	-	-	17	2,044	53.2	
	常陸太田・ひたちなか	19	2,135	89.3	2	644	126.6	0	-	-	17	1,491	73.2	
	鹿行	12	1,867	76.2	0	-	-	0	-	-	12	1,867	76.2	
	土浦	13	2,073	115.2	1	250	180.8	0	-	-	12	1,823	106.3	
	つくば	14	3,229	125.1	2	900	138.9	1	759	190.3	11	1,570	85.8	
	取手・竜ヶ崎	19	3,676	93.0	2	621	143.6	0	-	-	17	3,055	82.7	
	筑西・下妻	14	2,028	44.9	0	-	-	0	-	-	14	2,028	44.9	
	古河・坂東	10	1,547	112.5	2	523	151.4	0	-	-	8	1,024	92.6	
栃木県	県北	17	2,752	104.6	1	454	207.9	0	-	-	16	2,298	84.2	
	県西	9	1,330	83.1	0	-	-	0	-	-	9	1,330	83.1	
	宇都宮	25	4,410	129.6	3	1,360	167.9	0	-	-	22	3,050	112.5	
	県東	5	770	103.8	1	391	161.4	0	-	-	4	379	44.3	
	県南	19	4,444	131.7	2	601	155.1	2	2,267	169.2	15	1,576	68.9	
	両毛	13	2,354	94.6	3	1,121	153.0	0	-	-	10	1,233	41.5	
群馬県	前橋	18	3,558	138.2	4	1,478	199.7	0	-	-	14	2,080	94.5	
	高崎・安中	31	3,629	124.2	2	738	221.4	0	-	-	29	2,891	99.4	
	渋川	8	1,190	90.8	2	434	74.0	0	-	-	6	756	100.5	
	藤岡	5	894	97.2	1	391	173.7	0	-	-	4	503	37.8	
	富岡	4	850	99.8	0	-	-	0	-	-	4	850	99.8	
	吾妻	8	1,278	31.2	0	-	-	0	-	-	8	1,278	31.2	
	沼田	7	1,063	97.9	0	-	-	0	-	-	7	1,063	97.9	
	伊勢崎	9	1,898	107.0	2	759	165.2	0	-	-	7	1,139	68.1	
	桐生	11	1,846	76.2	1	466	156.7	0	-	-	10	1,380	49.0	
	太田・館林	16	2,954	101.7	2	705	187.0	0	-	-	14	2,249	75.0	

(100床あたり)

		全体			病院種別									
		施設数	病床数	患者数	地域医療支援病院			特定機能病院			その他			
					施設数	病床数	患者数	施設数	病床数	患者数	施設数	病床数	患者数	
埼玉県	南部	25	3,991	145.4	1	404	253.2	0	-	-	24	3,587	133.3	
	南西部	23	3,588	97.2	1	350	222.6	0	-	-	22	3,238	83.6	
	東部	39	6,999	110.6	0	-	-	0	-	-	39	6,999	110.6	
	さいたま	32	6,388	132.6	2	945	182.1	0	-	-	30	5,443	124.0	
	県央	14	3,049	108.9	1	372	172.6	0	-	-	13	2,677	100.0	
	川越比企	39	6,542	125.2	1	261	67.4	1	772	192.1	37	5,509	118.5	
	西部	44	6,726	83.7	2	674	174.9	1	633	150.9	41	5,419	64.5	
	利根	26	4,319	137.7	3	1,124	150.7	0	-	-	23	3,195	133.1	
	北部	28	3,571	100.6	2	774	168.9	0	-	-	26	2,797	81.7	
	秩父	7	694	83.1	0	-	-	0	-	-	7	694	83.1	
千葉県	千葉	41	7,697	112.0	4	1,235	203.2	1	785	161.9	36	5,677	85.2	
	東葛南部	50	10,614	174.7	4	1,776	205.8	0	-	-	46	8,838	168.4	
	東葛北部	49	9,186	149.7	1	605	160.7	0	-	-	48	8,581	148.9	
	印旛	23	5,060	95.8	2	1,113	171.2	0	-	-	21	3,947	74.5	
	香取海匠	18	3,096	92.0	1	237	115.2	0	-	-	17	2,859	90.1	
	山武長生夷隅	21	3,102	53.2	0	-	-	0	-	-	21	3,102	53.2	
	安房	13	2,028	135.2	1	865	200.5	0	-	-	12	1,163	86.7	
	君津	15	2,175	94.5	1	637	182.4	0	-	-	14	1,538	58.1	
	市原	10	1,885	126.1	1	400	235.3	0	-	-	9	1,485	96.7	
	東京都	区中央部	50	13,382	188.6	4	2,397	217.9	6	5,332	203.7	40	5,653	162.1
区南部		41	7,816	165.7	3	1,220	168.0	2	1,751	204.9	36	4,845	150.9	
区西南部		48	8,734	134.4	4	1,917	213.7	0	-	-	44	6,817	112.0	
区西部		41	10,054	153.7	2	635	218.9	3	2,645	194.1	36	6,774	131.8	
区西北部		88	13,417	127.8	2	810	247.5	2	2,017	168.9	84	10,590	110.9	
区東北部		78	8,630	107.5	2	809	185.3	0	-	-	76	7,821	99.4	
区東部		50	7,660	153.5	1	418	166.5	1	686	210.8	48	6,556	146.7	
西多摩		21	4,166	64.0	0	-	-	0	-	-	21	4,166	64.0	
南多摩		58	9,370	90.3	1	318	188.1	0	-	-	57	9,052	86.9	
北多摩西部		25	4,400	121.5	3	1,172	198.2	0	-	-	22	3,228	93.7	
北多摩南部		38	7,465	135.0	4	1,853	213.3	1	1,121	175.7	33	4,491	92.5	
北多摩北部		32	5,325	91.2	3	1,322	168.6	0	-	-	29	4,003	65.7	
島しょ		1	52	92.3	0	-	-	0	-	-	1	52	92.3	
神奈川県	横浜北部	45	7,893	146.4	5	2,559	255.5	0	-	-	40	5,334	94.0	
	横浜西部	37	7,272	140.0	4	2,022	204.8	0	-	-	33	5,250	115.0	
	横浜南部	29	6,623	157.3	7	3,339	210.8	1	612	184.6	21	2,672	84.2	
	川崎北部	15	4,265	123.4	1	376	216.2	1	1,156	155.6	13	2,733	96.9	
	川崎南部	20	4,783	155.6	3	1,599	198.7	0	-	-	17	3,184	133.9	
	横須賀・三浦	27	5,143	135.8	3	1,640	178.5	0	-	-	24	3,503	115.8	
	湘南東部	19	3,815	124.8	2	931	207.8	0	-	-	17	2,884	98.0	
	湘南西部	16	4,694	124.1	3	1,171	162.3	1	804	225.7	12	2,719	77.7	
	県央	28	4,875	115.3	2	736	213.7	0	-	-	26	4,139	97.8	
相模原	33	5,670	87.6	2	889	224.9	0	-	-	31	4,781	62.1		
県西	20	3,197	92.5	1	417	205.0	0	-	-	19	2,780	75.6		
新潟県	下越	13	1,587	120.7	1	433	187.5	0	-	-	12	1,154	95.7	
	新潟	43	9,394	99.8	2	1,028	161.3	1	761	159.5	40	7,605	85.5	
	県央	9	1,896	79.7	1	300	83.0	0	-	-	8	1,596	79.1	
	中越	18	4,447	98.3	1	651	174.3	0	-	-	17	3,796	85.3	
	魚沼	11	1,526	78.7	0	-	-	0	-	-	11	1,526	78.7	
	上越	11	2,305	128.0	2	884	150.1	0	-	-	9	1,421	114.3	
	佐渡	5	584	105.7	0	-	-	0	-	-	5	584	105.7	
	新川	11	1,753	93.7	0	-	-	0	-	-	11	1,753	93.7	
	富山	42	6,743	97.9	3	1,639	188.1	1	569	154.1	38	4,535	58.2	
	高岡	19	3,069	108.1	1	562	174.6	0	-	-	18	2,507	93.2	
石川県	砺波	14	1,844	68.7	0	-	-	0	-	-	14	1,844	68.7	
	南加賀	18	2,476	89.8	0	-	-	0	-	-	18	2,476	89.8	
	石川中央	50	9,640	81.0	3	1,538	162.1	2	1,566	75.2	45	6,536	63.3	
	能登中部	11	1,657	80.4	0	-	-	0	-	-	11	1,657	80.4	
福井県	能登北部	5	787	87.2	0	-	-	0	-	-	5	787	87.2	
	福井・坂井	29	5,078	123.2	4	1,923	175.5	1	559	176.6	24	2,596	73.0	
	奥越	5	391	89.3	0	-	-	0	-	-	5	391	89.3	
	丹南	15	1,585	68.3	0	-	-	0	-	-	15	1,585	68.3	
	嶺南	8	1,544	77.9	0	-	-	0	-	-	8	1,544	77.9	
山梨県	中北	27	4,784	168.3	1	629	168.8	1	572	166.4	25	3,583	168.5	
	峡東	12	2,004	63.0	0	-	-	0	-	-	12	2,004	63.0	
	峡南	5	458	91.7	0	-	-	0	-	-	5	458	91.7	
長野県	富士・東部	6	1,118	136.2	0	-	-	0	-	-	6	1,118	136.2	
	佐久	14	2,164	122.5	1	446	236.5	0	-	-	13	1,718	92.8	
	上小	12	1,977	78.6	1	420	138.6	0	-	-	11	1,557	62.4	
	諏訪	10	1,677	222.8	1	425	214.6	0	-	-	9	1,252	225.6	
	上伊那	7	1,270	117.4	1	390	219.7	0	-	-	6	880	72.0	
	飯伊	10	1,497	124.7	1	423	207.3	0	-	-	9	1,074	92.2	
	木曾	1	259	94.6	0	-	-	0	-	-	1	259	94.6	
	松本	22	3,920	212.3	2	745	183.6	1	667	203.1	19	2,508	223.2	
	大北	2	494	156.3	0	-	-	0	-	-	2	494	156.3	
	長野	29	4,712	124.9	3	1,452	212.1	0	-	-	26	3,260	86.0	
	北信	3	705	105.7	0	-	-	0	-	-	3	705	105.7	
	岐阜県	岐阜	37	7,224	216.1	6	2,698	412.1	1	577	152.7	30	3,949	91.5
		西濃	14	2,727	102.9	1	857	193.1	0	-	-	13	1,870	61.6
中濃		16	2,604	112.4	1	452	177.7	0	-	-	15	2,152	98.7	
東濃		13	2,524	123.6	1	562	210.0	0	-	-	12	1,962	98.9	
飛騨		8	1,350	110.3	1	476	153.8	0	-	-	7	874	86.6	
静岡県	賀茂	5	687	42.9	0	-	-	0	-	-	5	687	42.9	
	熱海伊東	7	953	104.7	0	-	-	0	-	-	7	953	104.7	
	駿東田方	42	6,680	96.8	2	950	128.7	1	611	195.6	39	5,119	79.0	
	富士	14	2,701	92.2	1	350	158.3	0	-	-	13	2,351	82.3	
	静岡	24	6,503	94.5	6	2,931	165.8	0	-	-	18	3,572	36.0	
	志太榛原	11	3,466	97.5	3	1,537	184.8	0	-	-	8	1,929	27.8	
	中東濃	14	2,816	100.2	2	994	210.1	0	-	-	12	1,822	40.3	
西部	30	7,586	107.1	6	3,178	177.8	1	576	173.6	23	3,832	38.4		

(100床あたり)

二次医療圏		全体			地域医療支援病院			病院種別			その他			
		施設数	病床数	患者数	施設数	病床数	患者数	特定機能病院		施設数	病床数	患者数		
								施設数	病床数				患者数	
愛知県	名古屋	118	20,327	134.7	10	6,107	188.1	2	1,757	192.4	106	12,463	100.4	
	海部	8	1,718	103.9	0	-	-	0	-	-	8	1,718	103.9	
	尾張中部	5	730	43.4	0	-	-	0	-	-	5	730	43.4	
	尾張東部	16	4,360	137.3	1	651	192.3	2	2,237	174.3	13	1,472	56.6	
	尾張西部	16	3,415	138.0	2	882	191.4	0	-	-	14	2,533	119.4	
	尾張北部	19	4,683	411.5	2	1,114	1,453.2	0	-	-	17	3,569	86.4	
	知多半島	16	2,894	130.9	1	499	197.6	0	-	-	15	2,395	117.0	
	西三河北部	13	2,413	150.6	0	-	-	0	-	-	13	2,413	150.6	
	西三河南部西	19	4,341	131.4	2	1,468	223.0	0	-	-	17	2,873	84.5	
	西三河南部東	12	2,197	101.3	1	700	188.4	0	-	-	11	1,497	60.6	
東三河北部	5	446	56.5	0	-	-	0	-	-	5	446	56.5		
東三河南部	31	6,138	174.0	1	800	197.9	0	-	-	30	5,338	170.4		
北勢	37	6,179	103.9	4	1,700	185.8	0	-	-	33	4,479	72.8		
中勢伊賀	25	4,514	101.1	4	1,266	135.7	1	655	182.0	20	2,593	63.8		
南勢志摩	21	3,956	106.6	4	1,847	170.9	0	-	-	17	2,109	50.4		
東紀州	4	889	65.0	0	-	-	0	-	-	4	889	65.0		
滋賀県	大津	13	3,134	124.6	2	1,269	175.7	1	569	173.6	10	1,296	53.1	
	湖南	11	2,784	108.7	3	1,653	132.5	0	-	-	8	1,131	73.9	
	甲賀	5	932	92.5	1	413	148.9	0	-	-	4	519	47.6	
	東近江	10	2,208	92.3	1	407	216.7	0	-	-	9	1,801	64.1	
	湖東	4	1,155	89.7	0	-	-	0	-	-	4	1,155	89.7	
	湖北	3	1,203	143.6	1	434	200.9	0	-	-	2	769	111.3	
	湖西	3	410	100.5	0	-	-	0	-	-	3	410	100.5	
丹後	6	1,181	121.3	1	280	205.4	0	-	-	5	901	95.2		
京都府	中丹	14	2,185	125.6	2	639	153.1	0	-	-	12	1,546	114.2	
	南丹	9	1,291	94.2	0	-	-	0	-	-	9	1,291	94.2	
大阪府	京都・乙訓	103	19,693	104.6	8	4,235	181.4	2	1,939	154.0	93	13,519	73.4	
	山城北	22	3,861	84.3	1	419	124.1	0	-	-	21	3,442	79.5	
	山城南	3	611	101.0	0	-	-	0	-	-	3	611	101.0	
	豊能	42	8,747	208.4	5	2,123	592.4	1	612	158.3	36	6,012	77.9	
	三島	33	6,431	112.4	3	1,140	195.6	1	841	192.9	29	4,450	75.9	
	北河内	55	9,954	111.1	3	1,252	160.3	1	751	234.8	51	7,951	91.7	
	中河内	33	5,524	159.1	3	1,157	209.6	0	-	-	30	4,367	145.8	
	南河内	32	6,289	120.6	1	470	174.0	1	930	204.7	30	4,889	99.5	
	堺市	38	8,898	88.9	5	2,321	192.2	0	-	-	33	6,577	52.5	
泉州	58	8,251	96.0	3	1,158	204.1	0	-	-	55	7,093	78.4		
大田市	172	31,057	122.9	12	7,709	198.1	2	1,442	177.6	158	21,906	92.8		
兵庫県	神戸	92	13,989	155.9	11	4,063	194.9	1	888	176.7	80	9,038	136.4	
	阪神南	46	8,144	105.0	3	1,756	147.1	1	919	155.7	42	5,469	83.0	
	阪神北	31	6,877	86.7	5	1,845	186.8	0	-	-	26	5,032	50.1	
	東播磨	32	5,558	115.9	2	559	249.0	0	-	-	30	4,999	101.0	
	北播磨	20	3,570	87.5	2	776	158.6	0	-	-	18	2,794	67.8	
	中播磨	35	5,324	127.6	4	1,721	198.8	0	-	-	31	3,603	93.5	
	西播磨	19	2,296	82.4	1	396	139.4	0	-	-	18	1,900	70.5	
	但馬	10	1,454	104.7	1	413	71.4	0	-	-	9	1,041	118.0	
	丹波	7	1,228	76.8	0	-	-	0	-	-	7	1,228	76.8	
	淡路	11	1,682	72.4	1	377	197.1	0	-	-	10	1,305	36.4	
	奈良	20	3,645	109.3	1	430	188.8	0	-	-	19	3,215	98.7	
奈良県	東和	12	2,635	244.0	1	324	134.6	0	-	-	11	2,311	259.4	
	西和	17	3,112	79.7	1	300	173.0	0	-	-	16	2,812	69.7	
	中和	17	3,530	111.8	0	-	-	1	849	167.0	16	2,681	94.3	
和歌山県	南和	4	456	60.1	0	-	-	0	-	-	4	456	60.1	
	和歌山	41	5,682	99.9	2	1,168	194.0	1	760	175.5	38	3,754	55.4	
	那賀	7	989	69.4	0	-	-	0	-	-	7	989	69.4	
	橋本	5	772	124.0	0	-	-	0	-	-	5	772	124.0	
	有田	5	627	68.3	0	-	-	0	-	-	5	627	68.3	
	御坊	4	887	61.3	1	305	25.9	0	-	-	3	582	79.9	
鳥取県	田辺	8	1,557	91.8	1	316	149.4	0	-	-	7	1,241	77.1	
	新宮	6	936	72.0	1	300	132.3	0	-	-	5	636	43.6	
	東部	12	2,645	101.9	3	1,195	164.9	0	-	-	9	1,450	50.1	
島根県	中部	9	1,251	100.5	0	-	-	0	-	-	9	1,251	100.5	
	西部	18	2,827	111.6	2	653	160.3	1	657	185.2	15	1,517	58.8	
	松江	12	2,916	94.1	2	1,014	178.1	0	-	-	10	1,902	49.4	
	雲南	4	598	63.4	0	-	-	0	-	-	4	598	63.4	
	出雲	9	2,290	114.8	1	633	175.5	1	570	179.8	7	1,087	45.4	
	大田	4	556	84.7	0	-	-	0	-	-	4	556	84.7	
	浜田	8	1,025	74.0	1	361	162.3	0	-	-	7	664	26.1	
	益田	4	867	100.7	1	343	60.3	0	-	-	3	524	127.1	
	隠岐	2	135	194.1	0	-	-	0	-	-	2	135	194.1	
	岡山県	県南東部	66	10,438	110.1	10	4,087	157.1	1	813	193.8	55	5,538	63.1
岡山県	県南西部	45	8,275	112.3	1	1,228	195.4	1	1,182	103.3	43	5,865	96.7	
	高梁・新見	8	783	77.0	0	-	-	0	-	-	8	783	77.0	
	真庭	6	594	88.6	0	-	-	0	-	-	6	594	88.6	
	津山・英田	16	1,843	99.5	1	497	181.3	0	-	-	15	1,346	69.2	
	広島	83	12,981	110.1	5	2,752	210.8	1	726	196.1	77	9,503	74.3	
	広島西	11	2,030	81.8	2	1,001	146.8	0	-	-	9	1,029	18.6	
	呉	22	3,152	100.0	4	1,661	160.8	0	-	-	18	1,491	32.2	
広島県	広島中央	17	2,419	67.4	1	385	196.9	0	-	-	16	2,034	42.9	
	尾三	22	3,556	97.7	3	916	172.8	0	-	-	19	2,640	71.6	
	福山・府中	38	4,727	147.5	2	910	215.1	0	-	-	36	3,817	131.4	
	備北	9	1,226	83.4	1	350	169.1	0	-	-	8	876	49.2	
	岩国	14	1,762	83.6	2	731	150.3	0	-	-	12	1,031	36.3	
	柳井	7	1,920	36.9	1	360	146.1	0	-	-	6	1,560	11.7	
	周南	21	3,075	80.8	2	837	138.8	0	-	-	19	2,238	59.2	
	山口・防府	19	2,899	90.5	2	785	161.9	0	-	-	17	2,114	64.0	
	宇部・小野田	23	4,488	78.8	2	717	125.8	1	685	186.9	20	3,086	43.9	
山口県	下関	22	4,522	71.8	3	1,058	178.6	0	-	-	19	3,464	39.1	
	長門	4	615	87.6	0	-	-	0	-	-	4	615	87.6	
	秋	6	853	111.1	0	-	-	0	-	-	6	853	111.1	
	徳島県	東部	63	7,538	60.5	4	1,360	126.2	1	643	159.3	58	5,535	32.9
	南部	18	1,826	121.5	2	555	258.9	0	-	-	16	1,271	61.4	
	西部	14	1,026	65.6	1	220	124.5	0	-	-	13	806	49.5	

(100床あたり)

		全体			地域医療支援病院			病院種別			その他			
		施設数	病床数	患者数	施設数	病床数	患者数	施設数	病床数	患者数	施設数	病床数	患者数	
														特定機能病院
二次医療圏	香川県	大川	5	797	71.5	0	-	-	0	-	-	5	797	71.5
		小豆	2	87	11.5	0	-	-	0	-	-	2	87	11.5
		高松	33	4,748	123.8	3	1,413	179.1	1	587	151.8	29	2,748	89.4
		中讃	25	3,495	99.3	2	755	166.0	0	-	-	23	2,740	80.9
		三豊	12	1,623	92.2	1	478	182.0	0	-	-	11	1,145	54.7
		宇摩	8	1,045	70.5	0	-	-	0	-	-	8	1,045	70.5
	愛媛県	新居浜・西条	19	2,901	81.8	0	-	-	0	-	-	19	2,901	81.8
		今治	28	2,072	91.3	0	-	-	0	-	-	28	2,072	91.3
		松山	44	7,635	99.4	2	1,569	189.7	1	589	165.5	41	5,477	66.4
		八幡浜・大洲	13	1,748	80.8	1	213	50.7	0	-	-	12	1,535	85.0
		宇和島	11	1,765	89.1	0	-	-	0	-	-	11	1,765	89.1
		安芸	6	525	86.1	0	-	-	0	-	-	6	525	86.1
	高知県	中央	87	11,627	68.0	3	1,513	182.7	0	-	-	84	10,114	50.8
		高幡	7	768	54.4	0	-	-	0	-	-	7	768	54.4
		幡多	15	1,386	75.8	0	-	-	0	-	-	15	1,386	75.8
		福岡・糸島	105	17,834	133.9	11	4,000	201.2	2	2,037	171.2	92	11,797	104.7
		粕屋	23	3,556	63.4	1	551	137.9	0	-	-	22	3,005	49.7
		宗像	11	1,545	56.1	1	164	145.7	0	-	-	10	1,381	45.4
	福岡県	筑紫	23	3,395	116.9	3	1,170	199.3	0	-	-	20	2,225	73.6
		朝倉	6	1,056	70.9	1	300	127.0	0	-	-	5	756	48.7
		久留米	39	6,748	92.3	4	1,639	138.6	1	972	151.5	34	4,137	60.0
		八女・筑後	12	1,730	76.9	1	300	169.7	0	-	-	11	1,430	57.5
		有明	27	4,214	57.5	1	350	173.7	0	-	-	26	3,864	46.9
飯塚		19	2,861	110.2	1	978	165.2	0	-	-	18	1,883	81.6	
直方・鞍手		9	1,136	80.9	0	-	-	0	-	-	9	1,136	80.9	
田川		12	1,323	85.9	1	348	121.8	0	-	-	11	975	73.1	
北九州		85	15,844	103.6	10	4,201	168.5	1	638	206.9	74	11,005	72.8	
京築		14	1,652	65.0	1	246	170.7	0	-	-	13	1,406	46.5	
佐賀県		中部	32	4,159	92.7	2	742	206.7	1	580	162.6	29	2,837	48.5
	東部	10	1,210	45.8	1	356	33.7	0	-	-	9	854	50.8	
	北部	14	1,494	81.1	1	337	152.2	0	-	-	13	1,157	60.4	
	西部	9	951	72.8	0	-	-	0	-	-	9	951	72.8	
	南部	23	2,282	85.5	1	424	169.6	0	-	-	22	1,858	66.3	
	長崎	45	7,423	101.1	2	569	207.0	0	-	-	43	6,854	92.4	
長崎県	佐世保県北	30	4,469	77.2	4	1,643	147.2	0	-	-	26	2,826	36.5	
	県央	23	3,707	86.8	3	1,212	179.8	0	-	-	20	2,495	41.6	
	県南	14	1,613	79.5	1	254	152.8	0	-	-	13	1,359	65.9	
	五島	4	434	104.8	0	-	-	0	-	-	4	434	104.8	
	上五島	1	186	109.7	0	-	-	0	-	-	1	186	109.7	
	香岐	4	244	15.2	0	-	-	0	-	-	4	244	15.2	
	対馬	3	251	114.3	0	-	-	0	-	-	3	251	114.3	
	熊本	73	12,003	107.3	6	2,516	228.1	1	795	164.8	66	8,692	67.2	
	熊本県	宇城	10	1,207	42.9	1	204	87.3	0	-	-	9	1,003	33.9
有明		8	1,542	58.2	2	573	118.5	0	-	-	6	969	22.6	
鹿本		5	596	71.1	1	197	124.4	0	-	-	4	399	44.9	
菊池		13	2,756	41.6	1	513	80.9	0	-	-	12	2,243	32.6	
阿蘇		5	701	62.6	0	-	-	0	-	-	5	701	62.6	
上益城		10	874	36.5	0	-	-	0	-	-	10	874	36.5	
八代		11	1,616	93.2	2	752	169.4	0	-	-	9	864	26.9	
芦北		9	1,234	45.7	1	397	99.2	0	-	-	8	837	20.3	
球磨		11	1,184	78.9	1	252	209.9	0	-	-	10	932	43.5	
天草		15	2,121	57.6	1	210	171.9	0	-	-	14	1,911	45.0	
東部		30	3,721	85.7	2	729	151.4	0	-	-	28	2,992	69.7	
大分県		中部	47	6,044	132.8	6	2,038	166.7	1	588	147.4	40	3,418	110.1
		南部	7	1,066	87.2	0	-	-	0	-	-	7	1,066	87.2
	豊肥	6	661	82.0	0	-	-	0	-	-	6	661	82.0	
	西部	17	994	97.6	1	204	119.1	0	-	-	16	790	92.0	
	北部	21	1,944	100.7	2	356	207.9	0	-	-	19	1,588	76.6	
	宮崎東諸県	36	5,083	104.7	3	788	163.2	1	596	144.6	32	3,699	85.8	
宮崎県	都城北諸県	24	2,258	186.3	2	531	170.2	0	-	-	22	1,727	191.3	
	延岡西臼杵	16	1,737	83.2	1	456	148.0	0	-	-	15	1,281	60.1	
	日南串間	11	1,207	65.3	0	-	-	0	-	-	11	1,207	65.3	
	西諸	14	1,002	64.2	1	147	99.3	0	-	-	13	855	58.1	
	西都児湯	10	1,025	53.4	0	-	-	0	-	-	10	1,025	53.4	
	日向入郷	10	829	70.9	0	-	-	0	-	-	10	829	70.9	
鹿児島県	鹿児島	89	9,740	123.2	4	1,413	155.8	1	662	154.1	84	7,665	114.5	
	南薩	26	2,351	54.9	2	422	101.9	0	-	-	24	1,929	44.6	
	川薩	14	1,366	78.5	1	220	109.5	0	-	-	13	1,146	72.5	
	出水	5	845	74.7	2	492	114.8	0	-	-	3	353	18.7	
	始良・伊佐	28	3,291	53.7	1	254	139.0	0	-	-	27	3,037	46.6	
	曾於	7	730	48.2	1	198	68.7	0	-	-	6	532	40.6	
	肝属	18	1,910	86.6	2	383	94.3	0	-	-	16	1,527	84.7	
	熊毛	3	404	108.9	0	-	-	0	-	-	3	404	108.9	
	奄美	10	1,477	83.5	1	350	136.0	0	-	-	9	1,127	67.3	
	北部	9	1,551	66.8	2	520	159.4	0	-	-	7	1,031	20.1	
沖縄県	中部	23	4,018	128.1	3	1,186	251.3	0	-	-	20	2,832	76.6	
	南部	40	6,664	147.5	5	1,924	231.0	1	550	188.2	34	4,190	103.8	
	宮古	4	596	89.9	0	-	-	0	-	-	4	596	89.9	
	八重山	3	450	119.6	0	-	-	0	-	-	3	450	119.6	

・手術総数規模別の施設数

	全体	施設数		
		地域医療 支援病院	特定機能 病院	その他
全体	5,120	511	77	4,532
0件	1,775	0	0	1,775
1件以上100件未満	2,099	51	0	2,048
100件以上200件未満	484	65	0	419
200件以上300件未満	270	114	0	156
300件以上400件未満	173	103	1	69
400件以上500件未満	115	69	14	32
500件以上600件未満	70	43	12	15
600件以上700件未満	51	31	11	9
700件以上800件未満	36	19	13	4
800件以上900件未満	20	7	11	2
900件以上1000件未満	15	6	8	1
1000件以上	12	3	7	2

・二次医療圏別の手術総数（レセプト件数）

		全体		病院種別						
		施設数	レセプト 件数	地域医療支援病院		特定機能病院		その他		
				施設数	レセプト 件数	施設数	レセプト 件数	施設数	レセプト 件数	
全体		5,120	472,687	511	181,709	77	56,306	4,532	234,672	
北海道	南渡島	20	1,904	1	93	0	-	19	1,811	
	南檜山	5	25	0	-	0	-	5	25	
	北渡島檜山	4	73	0	-	0	-	4	73	
	札幌	148	13,343	7	2,912	2	1,271	139	9,160	
	後志	14	759	0	-	0	-	14	759	
	南空知	10	517	0	-	0	-	10	517	
	中空知	11	443	0	-	0	-	11	443	
	北空知	2	89	0	-	0	-	2	89	
	西胆振	15	1,103	0	-	0	-	15	1,103	
	東胆振	12	859	0	-	0	-	12	859	
	日高	2	63	0	-	0	-	2	63	
	上川中部	25	2,514	1	509	1	572	23	1,433	
	上川北部	7	281	0	-	0	-	7	281	
	富良野	2	74	0	-	0	-	2	74	
	留萌	4	127	0	-	0	-	4	127	
	宗谷	4	117	0	-	0	-	4	117	
	北網	13	961	1	423	0	-	12	538	
	遠紋	7	242	0	-	0	-	7	242	
	十勝	22	1,625	1	313	0	-	21	1,312	
	釧路	12	1,446	1	360	0	-	11	1,086	
	根室	4	141	0	-	0	-	4	141	
	青森県	津軽地域	15	1,418	0	-	1	456	14	962
		八戸地域	18	1,164	3	924	0	-	15	240
		青森地域	13	1,203	2	935	0	-	11	268
		西北五地域	6	334	0	-	0	-	6	334
		上十三地域	8	429	0	-	0	-	8	429
		下北地域	3	214	0	-	0	-	3	214
岩手県	盛岡	19	1,862	0	-	1	962	18	900	
	岩手中部	5	537	1	404	0	-	4	133	
	胆江	6	425	1	287	0	-	5	138	
	両磐	4	283	1	242	0	-	3	41	
	気仙	3	227	0	-	0	-	3	227	
	釜石	4	186	0	-	0	-	4	186	
	宮古	2	172	0	-	0	-	2	172	
	久慈	1	150	0	-	0	-	1	150	
	二戸	1	164	0	-	0	-	1	164	
宮城県	仙南	7	388	1	255	0	-	6	133	
	仙台	52	6,396	9	3,132	1	855	42	2,409	
	大崎・栗原	15	770	1	559	0	-	14	211	
秋田県	石巻・登米・気仙沼	11	891	1	521	0	-	10	370	
	大館・鹿角	6	388	0	-	0	-	6	388	
	北秋田	1	63	0	-	0	-	1	63	
	能代・山本	5	220	1	63	0	-	4	157	
	秋田周辺	14	1,796	1	336	1	451	12	1,009	
	由利本荘・にかほ	3	370	0	-	0	-	3	370	
	大仙・仙北	6	367	0	-	0	-	6	367	
横手	2	311	0	-	0	-	2	311		
山形県	湯沢・雄勝	1	91	0	-	0	-	1	91	
	村山	21	2,472	2	908	1	507	18	1,057	
	最上	2	293	0	-	0	-	2	293	
	置賜	10	668	1	321	0	-	9	347	
	庄内	9	1,124	2	948	0	-	7	176	
福島県	県北	15	1,269	3	664	0	-	12	605	
	県中	21	2,503	3	1,221	0	-	18	1,282	
	県南	5	282	0	-	0	-	5	282	
	会津	11	1,306	1	587	0	-	10	719	
	南会津	1	50	0	-	0	-	1	50	
	相双	4	169	0	-	0	-	4	169	
茨城県	いわき	10	1,094	2	954	0	-	8	140	
	水戸	23	2,033	4	1,533	0	-	19	500	
	日立	15	400	0	-	0	-	15	400	
	常陸太田・ひたちなか	12	520	2	293	0	-	10	227	
	鹿行	6	227	0	-	0	-	6	227	
	土浦	11	1,050	1	181	0	-	10	869	
	つくば	12	1,749	2	548	1	728	9	473	
	取手・竜ヶ崎	14	1,479	2	384	0	-	12	1,095	
	筑西・下妻	8	344	0	-	0	-	8	344	
	古河・坂東	9	655	2	354	0	-	7	301	
栃木県	県北	14	1,189	1	462	0	-	13	727	
	県西	5	410	0	-	0	-	5	410	
	宇都宮	20	1,659	3	1,037	0	-	17	622	
	県東	4	233	1	181	0	-	3	52	
	県南	18	2,551	2	385	2	1,771	14	395	
群馬県	岡毛	10	965	3	817	0	-	7	148	
	前橋	13	1,941	4	1,566	0	-	9	375	
	高崎・安中	24	904	1	281	0	-	23	623	
	渋川	7	355	2	85	0	-	5	270	
	藤岡	4	302	1	229	0	-	3	73	
	富岡	3	316	0	-	0	-	3	316	
	吾妻	7	83	0	-	0	-	7	83	
	沼田	5	269	0	-	0	-	5	269	
	伊勢崎	9	896	2	650	0	-	7	246	
	桐生	8	509	1	287	0	-	7	222	
太田・館林	10	1,242	2	599	0	-	8	643		

		全体		病院種別						
				地域医療支援病院		特定機能病院		その他		
		施設数	レセプト 件数	施設数	レセプト 件数	施設数	レセプト 件数	施設数	レセプト 件数	
二次医療圏	埼玉県	南部	21	2,142	1	407	0	-	20	1,735
		南西部	14	1,447	1	415	0	-	13	1,032
		東部	23	2,678	0	-	0	-	23	2,678
		さいたま	22	3,463	2	864	0	-	20	2,599
		県央	10	1,435	1	286	0	-	9	1,149
		川越比企	29	2,799	1	36	1	748	27	2,015
		西部	33	2,633	2	571	1	420	30	1,642
		利根	18	1,447	3	658	0	-	15	789
		北部	23	1,155	2	579	0	-	21	576
		秩父	4	174	0	-	0	-	4	174
	千葉県	千葉	31	3,699	4	1,073	1	792	26	1,834
		東葛南部	41	4,905	3	1,318	0	-	38	3,587
		東葛北部	39	5,419	1	346	0	-	38	5,073
		印旛	17	2,147	2	1,059	0	-	15	1,088
		香取海匝	13	1,161	1	92	0	-	12	1,069
		山武長生夷隅	13	519	0	-	0	-	13	519
		安房	9	1,041	1	956	0	-	8	85
		君津	11	762	1	563	0	-	10	199
		市原	7	1,032	1	574	0	-	6	458
		東京都	区中央部	43	12,414	4	2,894	6	6,164	33
	区南部		39	4,819	3	826	2	1,696	34	2,297
	区西南部		37	4,278	4	1,621	0	-	33	2,657
	区西部		36	7,058	2	552	3	2,818	31	3,688
	区西北部		63	5,700	2	770	2	1,714	59	3,216
	区東北部		58	2,858	2	547	0	-	56	2,311
	区東部		38	4,154	1	383	1	856	36	2,915
	西多摩		16	833	0	-	0	-	16	833
	南多摩		41	3,143	1	323	0	-	40	2,820
	北多摩西部		18	1,626	2	753	0	-	16	873
	北多摩南部		34	4,131	4	1,913	1	882	29	1,336
	北多摩北部		25	1,403	3	900	0	-	22	503
	島しょ		0	-	0	-	0	-	0	-
	神奈川県	横浜北部	37	4,843	5	3,119	0	-	32	1,724
		横浜西部	29	4,320	4	1,899	0	-	25	2,421
		横浜南部	26	4,398	7	3,093	1	635	18	670
		川崎北部	13	2,489	1	347	1	849	11	1,293
		川崎南部	18	3,340	3	1,549	0	-	15	1,791
		横浜賀・三浦	24	3,057	3	1,408	0	-	21	1,649
		湘南東部	15	2,041	2	906	0	-	13	1,135
		湘南西部	13	2,607	3	762	1	995	9	850
		県央	24	2,137	2	590	0	-	22	1,547
		相模原	28	1,872	2	802	0	-	26	1,070
		県西	16	927	1	322	0	-	15	605
		下越	9	577	1	342	0	-	7	235
		新潟県	新潟	34	3,551	2	725	1	780	31
県央	9		564	1	85	0	-	8	479	
中越	16		1,801	1	499	0	-	15	1,302	
魚沼	7		293	0	-	0	-	7	293	
上越	9		1,011	2	612	0	-	7	399	
佐渡	3		211	0	-	0	-	3	211	
新川	9		537	0	-	0	-	9	537	
富山県	富山	32	2,582	3	1,403	1	495	28	684	
	富岡	15	1,300	1	511	0	-	14	789	
	砺波	12	486	0	-	0	-	12	486	
	南加賀	15	633	0	-	0	-	15	633	
石川県	石川中央	37	3,120	3	959	2	1,133	32	1,028	
	能登中部	10	336	0	-	0	-	10	336	
	能登北部	5	198	0	-	0	-	5	198	
福井県	福井・坂井	17	2,543	4	1,643	1	502	12	398	
	奥越	2	92	0	-	0	-	2	92	
	丹南	9	371	0	-	0	-	9	371	
山梨県	嶺南	4	397	0	-	0	-	4	397	
	中北	20	1,922	1	489	1	481	18	952	
	峡東	7	355	0	-	0	-	7	355	
	峡南	5	138	0	-	0	-	5	138	
	富士・東部	6	528	0	-	0	-	6	528	
長野県	佐久	8	863	1	455	0	-	7	408	
	上小	6	395	1	250	0	-	5	145	
	諏訪	7	753	1	392	0	-	6	361	
	上伊那	2	40	0	-	0	-	2	40	
	飯伊	8	684	1	364	0	-	7	320	
	木曾	1	97	0	-	0	-	1	97	
	松本	13	1,931	2	606	1	649	10	676	
	大北	2	200	0	-	0	-	2	200	
	長野	21	2,288	3	1,271	0	-	18	1,017	
	北信	2	298	0	-	0	-	2	298	
岐阜県	岐阜	29	3,297	6	1,876	1	499	22	922	
	西濃	9	1,078	1	792	0	-	8	286	
	中濃	11	745	0	-	0	-	11	745	
	東濃	11	1,263	1	620	0	-	10	643	
静岡県	飛騨	7	447	1	246	0	-	6	201	
	賀茂	3	38	0	-	0	-	3	38	
	熱海伊東	5	418	0	-	0	-	5	418	
	駿東田方	29	2,678	2	649	1	541	26	1,488	
	富士	8	984	1	228	0	-	7	756	
	静岡	20	2,906	6	2,563	0	-	14	343	
	志太・榛原	10	1,666	3	1,392	0	-	7	274	
	中東遠	10	1,110	2	885	0	-	8	225	
西部	24	4,002	6	2,645	1	834	17	523		

		全体		病院種別						
		施設数	レセプト 件数	地域医療支援病院		特定機能病院		その他		
				施設数	レセプト 件数	施設数	レセプト 件数	施設数	レセプト 件数	
愛知県	名古屋	88	11,132	10	5,209	2	1,550	76	4,373	
	海部	7	676	0	-	0	-	7	676	
	尾張中部	3	77	0	-	0	-	3	77	
	尾張東部	13	3,363	1	534	2	2,487	10	342	
	尾張西部	11	1,819	2	659	0	-	9	1,160	
	尾張北部	14	1,765	1	462	0	-	13	1,303	
	知多半島	12	1,149	1	427	0	-	11	722	
	西三河北部	10	1,580	0	-	0	-	10	1,580	
	西三河南部西	15	2,191	2	1,422	0	-	13	769	
	西三河南部東	8	827	1	597	0	-	7	230	
	東三河北部	2	88	0	-	0	-	2	88	
	東三河南部	22	2,354	1	785	0	-	21	1,569	
	三重県	北勢	29	2,486	4	1,400	0	-	25	1,086
		中勢伊賀	23	2,001	4	802	1	640	18	559
		南勢志摩	14	1,978	4	1,592	0	-	10	386
		東紀州	3	197	0	-	0	-	3	197
	滋賀県	大津	11	1,773	2	1,023	1	511	8	239
		湖南	10	986	2	746	0	-	8	240
		甲賀	3	437	1	392	0	-	2	45
		東近江	10	818	1	377	0	-	9	441
		湖東	4	443	0	-	0	-	4	443
		湖北	3	732	1	366	0	-	2	366
	京都府	湖西	1	115	0	-	0	-	1	115
		丹後	5	645	1	224	0	-	4	421
		中丹	12	1,010	2	338	0	-	10	672
		南丹	6	376	0	-	0	-	6	376
京都・乙訓		72	8,035	8	3,664	2	1,307	62	3,064	
山城北		13	856	1	192	0	-	12	664	
大阪府	山城南	2	262	0	-	0	-	2	262	
	豊能	23	2,684	4	1,404	1	382	18	898	
	三島	24	2,818	3	989	1	657	20	1,172	
	北河内	34	4,523	3	873	1	1,007	30	2,643	
	中河内	23	2,370	2	683	0	-	21	1,687	
	南河内	23	2,906	1	313	1	1,052	21	1,541	
	堺市	21	2,659	2	1,686	0	-	19	973	
	泉州	45	2,924	2	756	0	-	43	2,168	
	大阪市	119	14,077	10	6,294	2	1,208	107	6,575	
	兵庫県	神戸	66	5,021	8	2,252	0	-	58	2,769
阪神南		28	3,807	2	1,491	1	939	25	1,377	
阪神北		23	2,288	4	1,446	0	-	19	842	
東播磨		25	2,583	2	573	0	-	23	2,010	
北播磨		17	1,194	2	669	0	-	15	525	
中播磨		24	2,860	4	1,652	0	-	20	1,208	
西播磨		11	486	1	240	0	-	10	246	
但馬		6	694	1	102	0	-	5	592	
丹波		6	258	0	-	0	-	6	258	
淡路		5	81	0	-	0	-	5	81	
奈良県	奈良	15	1,447	1	345	0	-	14	1,102	
	東和	8	782	1	209	0	-	7	573	
	西和	14	1,051	1	257	0	-	13	794	
	中和	16	1,597	0	-	1	746	15	851	
	南和	1	0	0	-	0	-	1	0	
和歌山県	和歌山	22	1,875	2	1,291	0	-	20	584	
	那賀	5	268	0	-	0	-	5	268	
	橋本	4	328	0	-	0	-	4	328	
	有田	4	181	0	-	0	-	4	181	
	御坊	4	238	1	11	0	-	3	227	
	田辺	5	576	1	152	0	-	4	424	
	新宮	6	216	1	130	0	-	5	86	
鳥取県	東部	8	929	3	847	0	-	5	82	
	中部	7	398	0	-	0	-	7	398	
鳥根県	西部	14	1,270	2	459	1	568	11	243	
	松江	7	1,103	2	821	0	-	5	282	
	島南	2	123	0	-	0	-	2	123	
	出雲	9	1,104	1	424	1	487	7	193	
	大田	4	105	0	-	0	-	4	105	
	浜田	4	321	1	253	0	-	3	68	
	益田	3	278	1	65	0	-	2	213	
岡山県	隠岐	1	46	0	-	0	-	1	46	
	県南東部	44	4,817	10	3,256	1	988	33	573	
	県南西部	29	2,244	0	-	1	709	28	1,535	
	高梁・新見	7	123	0	-	0	-	7	123	
	真庭	4	119	0	-	0	-	4	119	
	津山・英田	10	580	1	399	0	-	9	181	
広島県	広島	57	5,785	5	3,087	1	867	51	1,831	
	広島西	9	910	2	910	0	-	7	0	
	県	14	1,243	4	1,153	0	-	10	90	
	広島中央	9	465	1	346	0	-	8	119	
	尾三	15	1,321	3	805	0	-	12	516	
	福山・府中	26	2,130	2	1,074	0	-	24	1,056	
	備北	8	425	1	290	0	-	7	135	
	岩国	9	558	2	512	0	-	7	46	
山口県	柳井	5	337	1	297	0	-	4	40	
	周南	17	799	2	498	0	-	15	301	
	山口・防府	14	777	2	540	0	-	12	237	
	宇部・小野田	19	1,323	2	406	1	558	16	359	
	下関	18	1,249	3	833	0	-	15	416	
	長門	4	256	0	-	0	-	4	256	
	萩	4	139	0	-	0	-	4	139	
徳島県	東部	41	1,662	3	798	1	524	37	340	
	南部	12	154	1	40	0	-	11	114	
	西部	8	131	1	81	0	-	7	50	

		全体		病院種別							
		施設数	レセプト 件数	地域医療支援病院		特定機能病院		その他			
				施設数	レセプト 件数	施設数	レセプト 件数	施設数	レセプト 件数		
二次医療圏	香川県	大川	4	196	0	0	0	0	4	196	
		小豆	1	0	0	0	0	0	1	0	
		高松	19	2,398	3	1,173	1	466	15	759	
	愛媛県	中讃	16	1,350	2	701	0	0	14	649	
		三豊	8	631	1	420	0	0	7	211	
		宇摩	5	100	0	0	0	0	5	100	
		新居浜・西条	14	852	0	0	0	0	14	852	
		今治	19	519	0	0	0	0	19	519	
		松山	31	3,186	2	1,531	1	518	28	1,137	
		八幡浜・大洲	11	310	1	19	0	0	10	291	
		宇和島	7	945	0	0	0	0	7	945	
		安芸	3	75	0	0	0	0	3	75	
		高知県	中央	54	2,518	3	1,524	0	0	51	994
	高幡		3	58	0	0	0	0	3	58	
	幡多		9	227	0	0	0	0	9	227	
	福岡・糸島		83	8,241	11	3,623	2	1,499	70	3,119	
	粕屋		15	570	1	237	0	0	14	333	
	福岡県	宗像	8	297	1	80	0	0	7	217	
		筑紫	13	1,213	3	1,099	0	0	10	114	
		朝倉	3	143	1	126	0	0	2	17	
		久留米	28	2,757	4	980	1	960	23	817	
		八女・筑後	9	505	1	243	0	0	8	262	
		有明	22	720	1	255	0	0	21	465	
		飯塚	12	868	1	612	0	0	11	256	
		直方・鞍手	7	328	0	0	0	0	7	328	
		田川	10	368	1	144	0	0	9	224	
		北九州	52	5,702	10	3,315	1	517	41	1,870	
		京築	9	297	1	174	0	0	8	123	
		佐賀県	中部	14	1,450	2	722	1	460	11	268
			東部	7	131	1	24	0	0	6	107
	北部		9	437	1	262	0	0	8	175	
	西部		4	122	0	0	0	0	4	122	
	南部		10	376	0	0	0	0	10	376	
	長崎県	長崎	25	1,980	2	523	0	0	23	1,457	
		佐世保県北	18	1,075	4	931	0	0	14	144	
		県央	14	461	3	335	0	0	11	126	
		県南	10	355	1	120	0	0	9	235	
		五島	2	101	0	0	0	0	2	101	
		上五島	1	59	0	0	0	0	1	59	
		対馬	2	86	0	0	0	0	2	86	
		熊本	41	4,678	6	2,891	1	636	34	1,151	
	熊本県	宇城	7	78	1	34	0	0	6	44	
		有明	3	162	1	136	0	0	2	26	
		鹿本	4	118	1	100	0	0	3	18	
		菊池	9	302	1	95	0	0	8	207	
		阿蘇	1	12	0	0	0	0	1	12	
		上益城	6	24	0	0	0	0	6	24	
		八代	7	615	2	603	0	0	5	12	
		芦北	8	204	1	190	0	0	7	14	
		球磨	5	61	0	0	0	0	5	61	
		天草	11	415	1	222	0	0	10	193	
		大分県	東部	18	1,144	2	565	0	0	16	579
			中部	27	2,979	6	1,673	1	488	20	818
			南部	5	247	0	0	0	0	5	247
	豊肥		5	154	0	0	0	0	5	154	
	西部		9	235	1	122	0	0	8	113	
	宮崎県	北部	16	521	2	208	0	0	14	313	
		宮崎東諸県	29	2,014	3	538	1	423	25	1,053	
		都城北諸県	20	1,153	2	351	0	0	18	802	
		延岡西臼杵	12	354	1	207	0	0	11	147	
		日南串間	8	266	0	0	0	0	8	266	
		西諸	8	174	1	67	0	0	7	107	
		西都児湯	6	97	0	0	0	0	6	97	
		日向人郷	6	180	0	0	0	0	6	180	
	鹿児島県	鹿児島	63	3,773	4	1,185	1	638	58	1,950	
		南薩	18	281	2	123	0	0	16	158	
		川薩	10	294	1	75	0	0	9	219	
		出水	4	223	2	223	0	0	2	0	
		始良・伊佐	17	461	1	170	0	0	16	291	
		曾於	5	104	1	62	0	0	4	42	
		肝属	14	576	2	98	0	0	12	478	
		熊毛	2	118	0	0	0	0	2	118	
		奄美	7	257	1	114	0	0	6	143	
		北部	7	128	1	128	0	0	6	0	
	沖縄県	中部	15	1,444	3	1,072	0	0	12	372	
		南部	34	3,137	5	1,740	1	458	28	939	
		宮古	4	151	0	0	0	0	4	151	
	八重山	2	110	0	0	0	0	2	110		

・二次医療圏別の手術総数（レセプト件数）割合

割合(%)	全体	病院種別				
		地域医療 支援病院	特定機能 病院	その他		
全体	100.0%	38.4%	11.9%	49.6%		
北海道	南渡島	100.0%	4.9%	0.0%	95.1%	
	南檜山	100.0%	0.0%	0.0%	100.0%	
	北渡島檜山	100.0%	0.0%	0.0%	100.0%	
	札幌	100.0%	21.8%	9.5%	68.7%	
	後志	100.0%	0.0%	0.0%	100.0%	
	南空知	100.0%	0.0%	0.0%	100.0%	
	中空知	100.0%	0.0%	0.0%	100.0%	
	北空知	100.0%	0.0%	0.0%	100.0%	
	西胆振	100.0%	0.0%	0.0%	100.0%	
	東胆振	100.0%	0.0%	0.0%	100.0%	
	日高	100.0%	0.0%	0.0%	100.0%	
	上川中部	100.0%	20.2%	22.8%	57.0%	
	上川北部	100.0%	0.0%	0.0%	100.0%	
	富良野	100.0%	0.0%	0.0%	100.0%	
	留萌	100.0%	0.0%	0.0%	100.0%	
	宗谷	100.0%	0.0%	0.0%	100.0%	
	北網	100.0%	44.0%	0.0%	56.0%	
	遠紋	100.0%	0.0%	0.0%	100.0%	
	十勝	100.0%	19.3%	0.0%	80.7%	
	釧路	100.0%	24.9%	0.0%	75.1%	
	根室	100.0%	0.0%	0.0%	100.0%	
	青森県	津軽地域	100.0%	0.0%	32.2%	67.8%
		八戸地域	100.0%	79.4%	0.0%	20.6%
		青森地域	100.0%	77.7%	0.0%	22.3%
		西北五地域	100.0%	0.0%	0.0%	100.0%
		上十三地域	100.0%	0.0%	0.0%	100.0%
		下北地域	100.0%	0.0%	0.0%	100.0%
	岩手県	盛岡	100.0%	0.0%	51.7%	48.3%
		岩手中部	100.0%	75.2%	0.0%	24.8%
胆江		100.0%	67.5%	0.0%	32.5%	
両磐		100.0%	85.5%	0.0%	14.5%	
気仙		100.0%	0.0%	0.0%	100.0%	
釜石		100.0%	0.0%	0.0%	100.0%	
宮古		100.0%	0.0%	0.0%	100.0%	
久慈		100.0%	0.0%	0.0%	100.0%	
二戸		100.0%	0.0%	0.0%	100.0%	
宮城県	仙南	100.0%	65.7%	0.0%	34.3%	
	仙台	100.0%	49.0%	13.4%	37.7%	
	大崎・栗原	100.0%	72.6%	0.0%	27.4%	
	石巻・登米・気仙沼	100.0%	58.5%	0.0%	41.5%	
秋田県	大館・鹿角	100.0%	0.0%	0.0%	100.0%	
	北秋田	100.0%	0.0%	0.0%	100.0%	
	能代・山本	100.0%	28.6%	0.0%	71.4%	
	秋田周辺	100.0%	18.7%	25.1%	56.2%	
	由利本荘・にかほ	100.0%	0.0%	0.0%	100.0%	
	大仙・仙北	100.0%	0.0%	0.0%	100.0%	
	横手	100.0%	0.0%	0.0%	100.0%	
山形県	湯沢・雄勝	100.0%	0.0%	0.0%	100.0%	
	村山	100.0%	36.7%	20.5%	42.8%	
	最上	100.0%	0.0%	0.0%	100.0%	
	置賜	100.0%	48.1%	0.0%	51.9%	
	庄内	100.0%	84.3%	0.0%	15.7%	
福島県	県北	100.0%	52.3%	0.0%	47.7%	
	県中	100.0%	48.8%	0.0%	51.2%	
	県南	100.0%	0.0%	0.0%	100.0%	
	会津	100.0%	44.9%	0.0%	55.1%	
	南会津	100.0%	0.0%	0.0%	100.0%	
	相双	100.0%	0.0%	0.0%	100.0%	
	いわき	100.0%	87.2%	0.0%	12.8%	
茨城県	水戸	100.0%	75.4%	0.0%	24.6%	
	日立	100.0%	0.0%	0.0%	100.0%	
	常陸太田・ひたちなか	100.0%	56.3%	0.0%	43.7%	
	鹿行	100.0%	0.0%	0.0%	100.0%	
	土浦	100.0%	17.2%	0.0%	82.8%	
	つくば	100.0%	31.3%	41.6%	27.0%	
	取手・竜ヶ崎	100.0%	26.0%	0.0%	74.0%	
	筑西・下妻	100.0%	0.0%	0.0%	100.0%	
	古河・坂東	100.0%	54.0%	0.0%	46.0%	
	県北	100.0%	38.9%	0.0%	61.1%	
栃木県	県西	100.0%	0.0%	0.0%	100.0%	
	宇都宮	100.0%	62.5%	0.0%	37.5%	
	県東	100.0%	77.7%	0.0%	22.3%	
	県南	100.0%	15.1%	69.4%	15.5%	
	両毛	100.0%	84.7%	0.0%	15.3%	
群馬県	前橋	100.0%	80.7%	0.0%	19.3%	
	高崎・安中	100.0%	31.1%	0.0%	68.9%	
	渋川	100.0%	23.9%	0.0%	76.1%	
	藤岡	100.0%	75.8%	0.0%	24.2%	
	富岡	100.0%	0.0%	0.0%	100.0%	
	吾妻	100.0%	0.0%	0.0%	100.0%	
	沼田	100.0%	0.0%	0.0%	100.0%	
	伊勢崎	100.0%	72.5%	0.0%	27.5%	
	桐生	100.0%	56.4%	0.0%	43.6%	
	太田・館林	100.0%	48.2%	0.0%	51.8%	

割合(%)	全体	病院種別			
		地域医療 支援病院	特定機能 病院	その他	
埼玉県	南部	100.0%	19.0%	0.0%	81.0%
	南西部	100.0%	28.7%	0.0%	71.3%
	東部	100.0%	0.0%	0.0%	100.0%
	さいたま	100.0%	24.9%	0.0%	75.1%
	県央	100.0%	19.9%	0.0%	80.1%
	川越比企	100.0%	1.3%	26.7%	72.0%
	西部	100.0%	21.7%	16.0%	62.4%
	利根	100.0%	45.5%	0.0%	54.5%
	北部	100.0%	50.1%	0.0%	49.9%
	秩父	100.0%	0.0%	0.0%	100.0%
千葉県	千葉	100.0%	29.0%	21.4%	49.6%
	東葛南部	100.0%	26.9%	0.0%	73.1%
	東葛北部	100.0%	6.4%	0.0%	93.6%
	印旛	100.0%	49.3%	0.0%	50.7%
	香取海浜	100.0%	7.9%	0.0%	92.1%
	山武長生夷隅	100.0%	0.0%	0.0%	100.0%
	安房	100.0%	91.8%	0.0%	8.2%
	君津	100.0%	73.9%	0.0%	26.1%
	市原	100.0%	55.6%	0.0%	44.4%
	東京都	区中央部	100.0%	23.3%	49.7%
区南部		100.0%	17.1%	35.2%	47.7%
区西南部		100.0%	37.9%	0.0%	62.1%
区西部		100.0%	7.8%	39.9%	52.3%
区西北部		100.0%	13.5%	30.1%	56.4%
区東北部		100.0%	19.1%	0.0%	80.9%
区東部		100.0%	9.2%	20.6%	70.2%
西多摩		100.0%	0.0%	0.0%	100.0%
南多摩		100.0%	10.3%	0.0%	89.7%
北多摩西部		100.0%	46.3%	0.0%	53.7%
北多摩南部	100.0%	46.3%	21.4%	32.3%	
北多摩北部	100.0%	64.1%	0.0%	35.9%	
神奈川県	島しょ	-	-	-	-
	横浜北部	100.0%	64.4%	0.0%	35.6%
	横浜西部	100.0%	44.0%	0.0%	56.0%
	横浜南部	100.0%	70.3%	14.4%	15.2%
	川崎北部	100.0%	13.9%	34.1%	51.9%
	川崎南部	100.0%	46.4%	0.0%	53.6%
	横須賀・三浦	100.0%	46.1%	0.0%	53.9%
	湘南東部	100.0%	44.4%	0.0%	55.6%
	湘南西部	100.0%	29.2%	38.2%	32.6%
	県央	100.0%	27.6%	0.0%	72.4%
相模原	100.0%	42.8%	0.0%	57.2%	
県西	100.0%	34.7%	0.0%	65.3%	
新潟県	下越	100.0%	59.3%	0.0%	40.7%
	新潟	100.0%	20.4%	22.0%	57.6%
	県央	100.0%	15.1%	0.0%	84.9%
	中越	100.0%	27.7%	0.0%	72.3%
	魚沼	100.0%	0.0%	0.0%	100.0%
	上越	100.0%	60.5%	0.0%	39.5%
	佐渡	100.0%	0.0%	0.0%	100.0%
富山県	新川	100.0%	0.0%	0.0%	100.0%
	富山	100.0%	54.3%	19.2%	26.5%
	高岡	100.0%	39.3%	0.0%	60.7%
	砺波	100.0%	0.0%	0.0%	100.0%
石川県	南加賀	100.0%	0.0%	0.0%	100.0%
	石川中央	100.0%	30.7%	36.3%	32.9%
	能登中部	100.0%	0.0%	0.0%	100.0%
福井県	能登北部	100.0%	0.0%	0.0%	100.0%
	福井・坂井	100.0%	64.6%	19.7%	15.7%
	奥越	100.0%	0.0%	0.0%	100.0%
	丹南	100.0%	0.0%	0.0%	100.0%
	嶺南	100.0%	0.0%	0.0%	100.0%
山梨県	中北	100.0%	25.4%	25.0%	49.5%
	峡東	100.0%	0.0%	0.0%	100.0%
	峡南	100.0%	0.0%	0.0%	100.0%
長野県	富士・東部	100.0%	0.0%	0.0%	100.0%
	佐久	100.0%	52.7%	0.0%	47.3%
	上小	100.0%	63.3%	0.0%	36.7%
	諏訪	100.0%	52.1%	0.0%	47.9%
	上伊那	100.0%	0.0%	0.0%	100.0%
	飯伊	100.0%	53.2%	0.0%	46.8%
	木曾	100.0%	0.0%	0.0%	100.0%
	松本	100.0%	31.4%	33.6%	35.0%
	大北	100.0%	0.0%	0.0%	100.0%
	長野	100.0%	55.6%	0.0%	44.4%
岐阜県	北信	100.0%	0.0%	0.0%	100.0%
	岐阜	100.0%	56.9%	15.1%	28.0%
	西濃	100.0%	73.5%	0.0%	26.5%
	中濃	100.0%	0.0%	0.0%	100.0%
	東濃	100.0%	49.1%	0.0%	50.9%
静岡県	飛騨	100.0%	55.0%	0.0%	45.0%
	賀茂	100.0%	0.0%	0.0%	100.0%
	熱海伊東	100.0%	0.0%	0.0%	100.0%
	駿東田方	100.0%	24.2%	20.2%	55.6%
	富士	100.0%	23.2%	0.0%	76.8%
	静岡	100.0%	88.2%	0.0%	11.8%
	志太榛原	100.0%	83.6%	0.0%	16.4%
中東遠	100.0%	79.7%	0.0%	20.3%	
西部	100.0%	66.1%	20.8%	13.1%	

割合(%)		全体	病院種別			
			地域医療 支援病院	特定機能 病院	その他	
愛知県	名古屋	100.0%	46.8%	13.9%	39.3%	
	海部	100.0%	0.0%	0.0%	100.0%	
	尾張中部	100.0%	0.0%	0.0%	100.0%	
	尾張東部	100.0%	15.9%	74.0%	10.2%	
	尾張西部	100.0%	36.2%	0.0%	63.8%	
	尾張北部	100.0%	26.2%	0.0%	73.8%	
	知多半島	100.0%	37.2%	0.0%	62.8%	
	西三河北部	100.0%	0.0%	0.0%	100.0%	
	西三河南部西	100.0%	64.9%	0.0%	35.1%	
	西三河南部東	100.0%	72.2%	0.0%	27.8%	
	東三河北部	100.0%	0.0%	0.0%	100.0%	
	東三河南部	100.0%	33.3%	0.0%	66.7%	
	三重県	北勢	100.0%	56.3%	0.0%	43.7%
		中勢伊賀	100.0%	40.1%	32.0%	27.9%
南勢志摩		100.0%	80.5%	0.0%	19.5%	
東紀州		100.0%	0.0%	0.0%	100.0%	
滋賀県	大津	100.0%	57.7%	28.8%	13.5%	
	湖南	100.0%	75.7%	0.0%	24.3%	
	甲賀	100.0%	89.7%	0.0%	10.3%	
	東近江	100.0%	46.1%	0.0%	53.9%	
	湖東	100.0%	0.0%	0.0%	100.0%	
	湖北	100.0%	50.0%	0.0%	50.0%	
	湖西	100.0%	0.0%	0.0%	100.0%	
京都府	丹後	100.0%	34.7%	0.0%	65.3%	
	中丹	100.0%	33.5%	0.0%	66.5%	
	南丹	100.0%	0.0%	0.0%	100.0%	
	京都・乙訓	100.0%	45.6%	16.3%	38.1%	
	山城北	100.0%	22.4%	0.0%	77.6%	
	山城南	100.0%	0.0%	0.0%	100.0%	
	豊能	100.0%	52.3%	14.2%	33.5%	
大阪府	三島	100.0%	35.1%	23.3%	41.6%	
	北河内	100.0%	19.3%	22.3%	58.4%	
	中河内	100.0%	28.8%	0.0%	71.2%	
	南河内	100.0%	10.8%	36.2%	53.0%	
	堺市	100.0%	63.4%	0.0%	36.6%	
	泉州	100.0%	25.9%	0.0%	74.1%	
	大阪市	100.0%	44.7%	8.6%	46.7%	
	神戸	100.0%	44.9%	0.0%	55.1%	
	阪神南	100.0%	39.2%	24.7%	36.2%	
兵庫県	阪神北	100.0%	63.2%	0.0%	36.8%	
	東播磨	100.0%	22.2%	0.0%	77.8%	
	北播磨	100.0%	56.0%	0.0%	44.0%	
	中播磨	100.0%	57.8%	0.0%	42.2%	
	西播磨	100.0%	49.4%	0.0%	50.6%	
	但馬	100.0%	14.7%	0.0%	85.3%	
	丹波	100.0%	0.0%	0.0%	100.0%	
	淡路	100.0%	0.0%	0.0%	100.0%	
	奈良	100.0%	23.8%	0.0%	76.2%	
	奈良県	東和	100.0%	26.7%	0.0%	73.3%
西和		100.0%	24.5%	0.0%	75.5%	
中和		100.0%	0.0%	46.7%	53.3%	
南和		-	-	-	-	
和歌山県	和歌山	100.0%	68.9%	0.0%	31.1%	
	那賀	100.0%	0.0%	0.0%	100.0%	
	橋本	100.0%	0.0%	0.0%	100.0%	
	有田	100.0%	0.0%	0.0%	100.0%	
	御坊	100.0%	4.6%	0.0%	95.4%	
	田辺	100.0%	26.4%	0.0%	73.6%	
	新宮	100.0%	60.2%	0.0%	39.8%	
	東部	100.0%	91.2%	0.0%	8.8%	
鳥取県	中部	100.0%	0.0%	0.0%	100.0%	
	西部	100.0%	36.1%	44.7%	19.1%	
	松江	100.0%	74.4%	0.0%	25.6%	
	雲南	100.0%	0.0%	0.0%	100.0%	
	出雲	100.0%	38.4%	44.1%	17.5%	
	大田	100.0%	0.0%	0.0%	100.0%	
島根県	浜田	100.0%	78.8%	0.0%	21.2%	
	益田	100.0%	23.4%	0.0%	76.6%	
	隠岐	100.0%	0.0%	0.0%	100.0%	
	県南東部	100.0%	67.6%	20.5%	11.9%	
	県南西部	100.0%	0.0%	31.6%	68.4%	
岡山県	高梁・新見	100.0%	0.0%	0.0%	100.0%	
	真庭	100.0%	0.0%	0.0%	100.0%	
	津山・英田	100.0%	68.8%	0.0%	31.2%	
	広島	100.0%	53.4%	15.0%	31.7%	
	広島西	100.0%	100.0%	0.0%	0.0%	
	呉	100.0%	92.8%	0.0%	7.2%	
広島県	広島中央	100.0%	74.4%	0.0%	25.6%	
	尾三	100.0%	60.9%	0.0%	39.1%	
	福山・府中	100.0%	50.4%	0.0%	49.6%	
	備北	100.0%	68.2%	0.0%	31.8%	
	岩国	100.0%	91.8%	0.0%	8.2%	
	柳井	100.0%	88.1%	0.0%	11.9%	
	周南	100.0%	62.3%	0.0%	37.7%	
	山口・防府	100.0%	69.5%	0.0%	30.5%	
	宇部・小野田	100.0%	30.7%	42.2%	27.1%	
山口県	下関	100.0%	66.7%	0.0%	33.3%	
	長門	100.0%	0.0%	0.0%	100.0%	
	萩	100.0%	0.0%	0.0%	100.0%	
	徳島県	東部	100.0%	48.0%	31.5%	20.5%
	南部	100.0%	26.0%	0.0%	74.0%	
	西部	100.0%	61.8%	0.0%	38.2%	

割合(%)	全体	病院種別				
		地域医療 支援病院	特定機能 病院	その他		
香川県	大川	100.0%	0.0%	0.0%	100.0%	
	小豆	-	-	-	-	
香川県	高松	100.0%	48.9%	19.4%	31.7%	
	中讃	100.0%	51.9%	0.0%	48.1%	
	三豊	100.0%	66.6%	0.0%	33.4%	
	宇摩	100.0%	0.0%	0.0%	100.0%	
愛媛県	新居浜・西条	100.0%	0.0%	0.0%	100.0%	
	今治	100.0%	0.0%	0.0%	100.0%	
	松山	100.0%	48.1%	16.3%	35.7%	
	八幡浜・大洲	100.0%	6.1%	0.0%	93.9%	
高知県	宇和島	100.0%	0.0%	0.0%	100.0%	
	安芸	100.0%	0.0%	0.0%	100.0%	
	中央	100.0%	60.5%	0.0%	39.5%	
	高幡	100.0%	0.0%	0.0%	100.0%	
高知県	幡多	100.0%	0.0%	0.0%	100.0%	
	福岡・糸島	100.0%	44.0%	18.2%	37.8%	
	粕屋	100.0%	41.6%	0.0%	58.4%	
	宗像	100.0%	26.9%	0.0%	73.1%	
福岡県	筑紫	100.0%	90.6%	0.0%	9.4%	
	朝倉	100.0%	88.1%	0.0%	11.9%	
	久留米	100.0%	35.5%	34.8%	29.6%	
	八女・筑後	100.0%	48.1%	0.0%	51.9%	
	有明	100.0%	35.4%	0.0%	64.6%	
	飯塚	100.0%	70.5%	0.0%	29.5%	
	直方・鞍手	100.0%	0.0%	0.0%	100.0%	
	田川	100.0%	39.1%	0.0%	60.9%	
	北九州	100.0%	58.1%	9.1%	32.8%	
	京築	100.0%	58.6%	0.0%	41.4%	
	佐賀県	中部	100.0%	49.8%	31.7%	18.5%
		東部	100.0%	18.3%	0.0%	81.7%
北部		100.0%	60.0%	0.0%	40.0%	
西部		100.0%	0.0%	0.0%	100.0%	
佐賀県	南部	100.0%	0.0%	0.0%	100.0%	
	長崎	100.0%	26.4%	0.0%	73.6%	
	佐世保県北	100.0%	86.6%	0.0%	13.4%	
	県央	100.0%	72.7%	0.0%	27.3%	
長崎県	県南	100.0%	33.8%	0.0%	66.2%	
	五島	100.0%	0.0%	0.0%	100.0%	
	上五島	100.0%	0.0%	0.0%	100.0%	
	壱岐	-	-	-	-	
熊本県	対馬	100.0%	0.0%	0.0%	100.0%	
	熊本	100.0%	61.8%	13.6%	24.6%	
	宇城	100.0%	43.6%	0.0%	56.4%	
	有明	100.0%	84.0%	0.0%	16.0%	
	鹿本	100.0%	84.7%	0.0%	15.3%	
	菊池	100.0%	31.5%	0.0%	68.5%	
	阿蘇	100.0%	0.0%	0.0%	100.0%	
	上益城	100.0%	0.0%	0.0%	100.0%	
	八代	100.0%	98.0%	0.0%	2.0%	
	芦北	100.0%	93.1%	0.0%	6.9%	
	球磨	100.0%	0.0%	0.0%	100.0%	
	大津	100.0%	53.5%	0.0%	46.5%	
大分県	東部	100.0%	49.4%	0.0%	50.6%	
	中部	100.0%	56.2%	16.4%	27.5%	
	南部	100.0%	0.0%	0.0%	100.0%	
	豊肥	100.0%	0.0%	0.0%	100.0%	
大分県	西部	100.0%	51.9%	0.0%	48.1%	
	北部	100.0%	39.9%	0.0%	60.1%	
	宮崎東諸県	100.0%	26.7%	21.0%	52.3%	
	都城北諸県	100.0%	30.4%	0.0%	69.6%	
宮崎県	延岡西臼杵	100.0%	58.5%	0.0%	41.5%	
	日南串間	100.0%	0.0%	0.0%	100.0%	
	西諸	100.0%	38.5%	0.0%	61.5%	
	西都児湯	100.0%	0.0%	0.0%	100.0%	
鹿児島県	日向入郷	100.0%	0.0%	0.0%	100.0%	
	鹿児島	100.0%	31.4%	16.9%	51.7%	
	南薩	100.0%	43.8%	0.0%	56.2%	
	川薩	100.0%	25.5%	0.0%	74.5%	
	出水	100.0%	100.0%	0.0%	0.0%	
	姶良・伊佐	100.0%	36.9%	0.0%	63.1%	
	曾於	100.0%	59.6%	0.0%	40.4%	
	肝属	100.0%	17.0%	0.0%	83.0%	
	熊毛	100.0%	0.0%	0.0%	100.0%	
	奄美	100.0%	44.4%	0.0%	55.6%	
	沖縄県	北部	100.0%	100.0%	0.0%	0.0%
		中部	100.0%	74.2%	0.0%	25.8%
南部		100.0%	55.5%	14.6%	29.9%	
宮古		100.0%	0.0%	0.0%	100.0%	
沖縄県	八重山	100.0%	0.0%	0.0%	100.0%	

・二次医療圏別の100床あたり手術総数（レセプト件数）

		全体			病院種別									
					地域医療支援病院			特定機能病院		その他				
		施設数	病床数	レセプト件数	施設数	病床数	レセプト件数	施設数	病床数	レセプト件数	施設数	病床数	レセプト件数	
全体		5,120	945,897	50.0	511	218,971	83.0	77	61,549	91.5	4,532	665,377	35.3	
二次医療圏	北海道	南渡島	20	4,134	46.1	1	240	38.8	0	-	-	19	3,894	46.5
		南檜山	5	395	6.3	0	-	-	0	-	-	5	395	6.3
		北渡島檜山	4	649	11.2	0	-	-	0	-	-	4	649	11.2
		札幌	148	24,701	54.0	7	3,038	95.9	2	1,764	72.1	139	19,899	46.0
		後志	14	2,375	32.0	0	-	-	0	-	-	14	2,375	32.0
		南空知	10	1,449	35.7	0	-	-	0	-	-	10	1,449	35.7
		中空知	11	1,878	23.6	0	-	-	0	-	-	11	1,878	23.6
		北空知	2	336	26.5	0	-	-	0	-	-	2	336	26.5
		西胆振	15	3,284	33.6	0	-	-	0	-	-	15	3,284	33.6
		東胆振	12	1,719	50.0	0	-	-	0	-	-	12	1,719	50.0
		日高	2	263	24.0	0	-	-	0	-	-	2	263	24.0
		上川中部	25	4,468	56.3	1	514	99.0	1	571	100.2	23	3,383	42.4
		上川北部	7	882	31.9	0	-	-	0	-	-	7	882	31.9
		富良野	2	286	25.9	0	-	-	0	-	-	2	286	25.9
		留萌	4	538	23.6	0	-	-	0	-	-	4	538	23.6
		宗谷	4	377	31.0	0	-	-	0	-	-	4	377	31.0
	北網走	13	1,841	52.2	1	492	86.0	0	-	-	12	1,349	39.9	
	遠紋	7	810	29.9	0	-	-	0	-	-	7	810	29.9	
	十勝	22	3,339	48.7	1	267	117.2	0	-	-	21	3,072	42.7	
	釧路	12	2,521	57.4	1	500	72.0	0	-	-	11	2,021	53.7	
	根室	4	538	26.2	0	-	-	0	-	-	4	538	26.2	
	青森県	津軽地域	15	3,049	46.5	0	-	-	1	597	76.4	14	2,452	39.2
		八戸地域	18	2,705	43.0	3	1,388	66.6	0	-	-	15	1,317	18.2
		青森地域	13	2,411	49.9	2	1,227	76.2	0	-	-	11	1,184	22.6
		西北五地域	6	1,035	32.3	0	-	-	0	-	-	6	1,035	32.3
		上三地域	8	1,072	40.0	0	-	-	0	-	-	8	1,072	40.0
		下北地域	3	544	39.3	0	-	-	0	-	-	3	544	39.3
	岩手県	盛岡	19	3,543	52.6	0	-	-	1	1,088	88.4	18	2,455	36.7
		岩手中部	5	1,240	43.3	1	414	97.6	0	-	-	4	826	16.1
		胆江	6	941	45.2	1	337	85.2	0	-	-	5	604	22.8
		両磐	4	573	49.4	1	305	79.3	0	-	-	3	268	15.3
		気仙	3	471	48.2	0	-	-	0	-	-	3	471	48.2
釜石		4	664	28.0	0	-	-	0	-	-	4	664	28.0	
宮古		2	390	44.1	0	-	-	0	-	-	2	390	44.1	
久慈		1	336	44.6	0	-	-	0	-	-	1	336	44.6	
二戸		1	290	56.6	0	-	-	0	-	-	1	290	56.6	
宮城県		仙南	7	957	40.5	1	310	82.3	0	-	-	6	647	20.6
	仙台	52	11,306	56.6	9	3,766	83.2	1	1,185	72.2	42	6,355	37.9	
	大崎・栗原	15	1,729	44.5	1	442	126.5	0	-	-	14	1,287	16.4	
	石巻・登米・気仙沼	11	2,151	41.4	1	466	111.8	0	-	-	10	1,685	22.0	
秋田県	大館・鹿角	6	1,286	30.2	0	-	-	0	-	-	6	1,286	30.2	
	北秋田	1	272	23.2	0	-	-	0	-	-	1	272	23.2	
	能代・山本	5	930	23.7	1	200	31.5	0	-	-	4	730	21.5	
	秋田周辺	14	3,591	50.0	1	496	67.7	1	574	78.6	12	2,521	40.0	
	由利本荘・にかほ	3	899	41.2	0	-	-	0	-	-	3	899	41.2	
	大仙・仙北	6	947	38.8	0	-	-	0	-	-	6	947	38.8	
	横手	2	736	42.3	0	-	-	0	-	-	2	736	42.3	
	湯沢・雄勝	1	380	23.9	0	-	-	0	-	-	1	380	23.9	
山形県	村山	21	5,428	45.5	2	1,243	73.0	1	601	84.4	18	3,584	29.5	
	最上	2	722	40.6	0	-	-	0	-	-	2	722	40.6	
	置賜	10	1,789	37.3	1	496	64.7	0	-	-	9	1,293	26.8	
	庄内	9	2,255	49.8	2	1,163	81.5	0	-	-	7	1,092	16.1	
福島県	県北	15	2,970	42.7	3	958	69.3	0	-	-	12	2,012	30.1	
	県中	21	4,866	51.4	3	1,196	102.1	0	-	-	18	3,670	34.9	
	県南	5	853	33.1	0	-	-	0	-	-	5	853	33.1	
	会津	11	2,529	51.6	1	693	84.7	0	-	-	10	1,836	39.2	
	南会津	1	98	51.0	0	-	-	0	-	-	1	98	51.0	
	相双	4	657	25.7	0	-	-	0	-	-	4	657	25.7	
茨城県	いわき	10	2,353	46.5	2	1,115	85.6	0	-	-	8	1,238	11.3	
	水戸	23	3,656	55.6	4	1,948	78.7	0	-	-	19	1,708	29.3	
	日立	15	1,658	24.1	0	-	-	0	-	-	15	1,658	24.1	
	常陸太田・ひたちなか	12	1,501	34.6	2	644	45.5	0	-	-	10	857	26.5	
	鹿行	6	1,133	20.0	0	-	-	0	-	-	6	1,133	20.0	
	土浦	11	1,925	54.5	1	250	72.4	0	-	-	10	1,675	51.9	
	つくば	12	2,854	61.3	2	900	60.9	1	759	95.9	9	1,195	39.6	
	取手・竜ヶ崎	14	3,194	46.3	2	621	61.8	0	-	-	12	2,573	42.6	
	筑西・下妻	8	1,407	24.4	0	-	-	0	-	-	8	1,407	24.4	
	古河・坂東	9	1,427	45.9	2	523	67.7	0	-	-	7	904	33.3	
栃木県	県北	14	2,400	49.5	1	454	101.8	0	-	-	13	1,946	37.4	
	県西	5	961	42.7	0	-	-	0	-	-	5	961	42.7	
	宇都宮	20	3,629	45.7	3	1,360	76.3	0	-	-	17	2,269	27.4	
	県東	4	650	35.8	1	391	46.3	0	-	-	3	259	20.1	
	県南	18	4,403	57.9	2	601	64.1	2	2,267	78.1	14	1,535	25.7	
	面毛	10	1,959	49.3	3	1,121	72.9	0	-	-	7	838	17.7	
群馬県	前橋	13	2,503	77.5	4	1,478	106.0	0	-	-	9	1,025	36.6	
	高崎・安中	24	2,542	35.6	1	287	97.9	0	-	-	23	2,255	27.6	
	渋川	7	1,082	32.5	2	434	19.6	0	-	-	5	658	41.0	
	藤岡	4	795	38.0	1	391	58.6	0	-	-	3	404	18.1	
	富岡	3	681	46.4	0	-	-	0	-	-	3	681	46.4	
	吾妻	7	1,208	6.9	0	-	-	0	-	-	7	1,208	6.9	
	沼田	5	717	37.5	0	-	-	0	-	-	5	717	37.5	
	伊勢崎	9	1,898	47.2	2	759	85.6	0	-	-	7	1,139	21.6	
	桐生	8	1,547	32.9	1	466	61.6	0	-	-	7	1,081	20.5	
	太田・館林	10	2,479	50.1	2	705	85.0	0	-	-	8	1,774	36.2	

(100床あたり)

		全体			地域医療支援病院			病院種別			その他			
		施設数	病床数	レセプト 件数	施設数	病床数	レセプト 件数	特定機能病院			施設数	病床数	レセプト 件数	
								施設数	病床数	レセプト 件数				
埼玉県	南部	21	3,635	58.9	1	404	100.7	0	-	-	20	3,231	53.7	
	南西部	14	2,498	57.9	1	350	118.6	0	-	-	13	2,148	48.0	
	東部	23	4,066	65.9	0	-	-	0	-	-	23	4,066	65.9	
	さいたま	22	5,623	61.6	2	945	91.4	0	-	-	20	4,678	55.6	
	県央	10	2,309	62.1	1	372	76.9	0	-	-	9	1,937	59.3	
	川越比企	29	5,746	48.7	1	261	13.8	1	772	96.9	27	4,713	42.8	
	西部	33	4,865	54.1	2	674	84.7	1	633	66.4	30	3,558	46.1	
	利根	18	3,099	46.7	3	1,124	58.5	0	-	-	15	1,975	39.9	
	北部	23	3,185	36.3	2	774	74.8	0	-	-	21	2,411	23.9	
	秩父	4	462	37.7	0	-	-	0	-	-	4	462	37.7	
	千葉	31	6,430	57.5	4	1,235	86.9	1	785	100.9	26	4,410	41.6	
	千葉県	東葛南部	41	8,946	54.8	3	1,419	92.9	0	-	-	38	7,527	47.7
東葛北部		39	7,991	67.8	1	605	57.2	0	-	-	38	7,386	68.7	
印旛		17	4,264	50.4	2	1,113	95.1	0	-	-	15	3,151	34.5	
香取海浜		13	2,493	46.6	1	237	38.0	0	-	-	12	2,256	47.4	
山武長生夷隅		13	1,737	29.9	0	-	-	0	-	-	13	1,737	29.9	
安房		9	1,546	67.3	1	865	110.5	0	-	-	8	681	12.5	
君津		11	1,829	41.7	1	637	88.4	0	-	-	10	1,192	16.7	
市原		7	1,544	66.8	1	400	143.5	0	-	-	6	1,144	40.0	
区中央部		43	11,752	105.6	4	2,397	120.7	6	5,332	115.6	33	4,023	83.4	
区南部		39	7,638	63.1	3	1,220	67.7	2	1,751	96.9	34	4,667	49.2	
区西南部		37	7,699	55.6	4	1,917	84.6	0	-	-	33	5,782	46.0	
区西部	36	9,774	72.2	2	635	86.9	3	2,645	106.5	31	6,494	56.8		
区西北部	63	11,325	50.3	2	810	95.1	2	2,017	85.0	59	8,498	37.8		
区東北部	58	6,960	41.1	2	809	67.6	0	-	-	56	6,151	37.6		
区東部	38	6,199	67.0	1	418	91.6	1	686	124.8	36	5,095	57.2		
西多摩	16	3,266	25.5	0	-	-	0	-	-	16	3,266	25.5		
南多摩	41	6,919	45.4	1	318	101.6	0	-	-	40	6,601	42.7		
北多摩西部	18	3,389	48.0	2	888	84.8	0	-	-	16	2,501	34.9		
北多摩南部	34	6,949	59.4	4	1,853	103.2	1	1,121	78.7	29	3,975	33.6		
北多摩北部	25	4,384	32.0	3	1,322	68.1	0	-	-	22	3,062	16.4		
鳥シよ	0	-	-	0	-	-	0	-	-	0	-	-		
神奈川県	横浜北部	37	7,114	68.1	5	2,559	121.9	0	-	-	32	4,555	37.8	
	横浜西部	29	6,203	69.6	4	2,022	93.9	0	-	-	25	4,181	57.9	
	横浜南部	26	6,286	70.0	7	3,339	92.6	1	612	103.8	18	2,335	28.7	
	川崎北部	13	3,997	62.3	1	376	92.3	1	1,156	73.4	11	2,465	52.5	
	川崎南部	18	4,665	71.6	3	1,599	96.9	0	-	-	15	3,066	58.4	
	機須賀-三浦	24	4,922	62.1	3	1,640	85.9	0	-	-	21	3,282	50.2	
	湘南東部	15	3,384	60.3	2	931	97.3	0	-	-	13	2,453	46.3	
	湘南西部	13	4,134	63.1	3	1,171	65.1	1	804	123.8	9	2,159	39.4	
	県央	24	4,228	50.5	2	736	80.2	0	-	-	22	3,492	44.3	
	相模原	28	4,786	39.1	2	889	90.2	0	-	-	26	3,897	27.5	
	県西	16	2,437	38.0	1	417	77.2	0	-	-	15	2,020	30.0	
	下越	8	1,207	47.8	1	433	79.0	0	-	-	7	774	30.4	
	新潟	34	8,147	43.6	2	1,028	70.5	1	761	102.5	31	6,358	32.2	
新潟県	県央	9	1,896	29.7	1	300	28.3	0	-	-	8	1,596	30.0	
	中越	16	3,982	45.2	1	651	76.7	0	-	-	15	3,331	39.1	
	魚沼	7	1,246	23.5	0	-	-	0	-	-	7	1,246	23.5	
	上越	9	2,100	48.1	2	884	69.2	0	-	-	7	1,216	32.8	
	佐渡	3	451	46.8	0	-	-	0	-	-	3	451	46.8	
	新川	9	1,585	33.9	0	-	-	0	-	-	9	1,585	33.9	
	富山	32	5,625	45.9	3	1,639	85.6	1	569	87.0	28	3,417	20.0	
	高岡	15	2,641	49.2	1	562	90.9	0	-	-	14	2,079	38.0	
	砺波	12	1,696	28.7	0	-	-	0	-	-	12	1,696	28.7	
	南加賀	15	2,340	27.1	0	-	-	0	-	-	15	2,340	27.1	
	石川中央	37	7,589	41.1	3	1,538	62.4	2	1,566	72.3	32	4,485	22.9	
石川県	能登中部	10	1,467	22.9	0	-	-	0	-	-	10	1,467	22.9	
	能登北部	5	787	25.2	0	-	-	0	-	-	5	787	25.2	
	福井-坂井	17	4,061	62.6	4	1,923	85.4	1	559	89.8	12	1,579	25.2	
	奥越	2	241	38.2	0	-	-	0	-	-	2	241	38.2	
	丹南	9	1,093	33.9	0	-	-	0	-	-	9	1,093	33.9	
	嶺南	4	1,057	37.6	0	-	-	0	-	-	4	1,057	37.6	
	中北	20	4,021	47.8	1	629	77.7	1	572	84.1	18	2,820	33.8	
	峡東	7	1,346	26.4	0	-	-	0	-	-	7	1,346	26.4	
	峡南	5	458	30.1	0	-	-	0	-	-	5	458	30.1	
	富士-東部	6	1,118	47.2	0	-	-	0	-	-	6	1,118	47.2	
長野県	佐久	8	1,450	59.5	1	446	102.0	0	-	-	7	1,004	40.6	
	上小	6	892	44.3	1	420	59.5	0	-	-	5	472	30.7	
	諏訪	7	1,330	56.6	1	425	92.2	0	-	-	6	905	39.9	
	上伊那	2	244	16.4	0	-	-	0	-	-	2	244	16.4	
	飯伊	8	1,380	49.6	1	423	86.1	0	-	-	7	957	33.4	
	木曾	1	259	37.5	0	-	-	0	-	-	1	259	37.5	
	松本	13	2,894	66.7	2	745	81.3	1	667	97.3	10	1,482	45.6	
	大北	2	494	40.5	0	-	-	0	-	-	2	494	40.5	
	長野	21	4,207	54.4	3	1,452	87.5	0	-	-	18	2,755	36.9	
	北信	2	685	43.5	0	-	-	0	-	-	2	685	43.5	
	岐阜	29	6,321	52.2	6	2,698	69.5	1	577	86.5	22	3,046	30.3	
	岐阜県	西濃	9	2,126	50.7	1	857	92.4	0	-	-	8	1,269	22.5
		中濃	11	1,817	41.0	0	-	-	0	-	-	11	1,817	41.0
		東濃	11	2,418	52.2	1	562	110.3	0	-	-	10	1,856	34.6
飛騨		7	1,251	35.7	1	476	51.7	0	-	-	6	775	25.9	
賈茂		3	410	9.3	0	-	-	0	-	-	3	410	9.3	
静岡県	熱海伊東	5	791	52.8	0	-	-	0	-	-	5	791	52.8	
	駿東田方	29	5,131	52.2	2	950	68.3	1	611	88.5	26	3,570	41.7	
	富士	8	1,830	53.8	1	350	65.1	0	-	-	7	1,480	51.1	
	静岡	20	5,611	51.8	6	2,931	87.4	0	-	-	14	2,680	12.8	
	志太榛原	10	3,273	50.9	3	1,537	90.6	0	-	-	7	1,736	15.8	
	中東濃	10	2,086	53.2	2	994	89.0	0	-	-	8	1,092	20.6	
	西部	24	6,724	59.5	6	3,178	83.2	1	576	144.8	17	2,970	17.6	

		(100床あたり)											
		全体			地域医療支援病院			病院種別					
		施設数	病床数	レセプト 件数	施設数	病床数	レセプト 件数	施設数	病床数	レセプト 件数	施設数	病床数	レセプト 件数
香川県	大川	4	689	28.4	0	-	-	0	-	-	4	689	28.4
	小豆	1	40	0.0	0	-	-	0	-	-	1	40	0.0
愛媛県	高松	19	3,876	61.9	3	1,413	83.0	1	587	79.4	15	1,876	40.5
	中讃	16	2,982	45.3	2	755	92.8	0	-	-	14	2,227	29.1
	三豊	8	1,285	49.1	1	478	87.9	0	-	-	7	807	26.1
	宇摩	5	716	14.0	0	-	-	0	-	-	5	716	14.0
	新居浜・西条	14	2,422	35.2	0	-	-	0	-	-	14	2,422	35.2
高知県	今治	19	1,513	34.3	0	-	-	0	-	-	19	1,513	34.3
	松山	31	6,342	50.2	2	1,569	97.6	1	589	87.9	28	4,184	27.2
	八幡浜・大洲	11	1,581	19.6	1	213	8.9	0	-	-	10	1,368	21.3
福岡県	宇和島	7	1,390	68.0	0	-	-	0	-	-	7	1,390	68.0
	安芸	3	319	23.5	0	-	-	0	-	-	3	319	23.5
	中央	54	7,556	33.3	3	1,513	100.7	0	-	-	51	6,043	16.4
	高幡	3	300	19.3	0	-	-	0	-	-	3	300	19.3
	幡多	9	784	29.0	0	-	-	0	-	-	9	784	29.0
	福岡・糸島	83	14,787	55.7	11	4,000	90.6	2	2,037	73.6	70	8,750	35.6
	粕屋	15	2,638	21.6	1	551	43.0	0	-	-	14	2,087	16.0
	宗像	8	1,200	24.8	1	164	48.8	0	-	-	7	1,036	20.9
	筑紫	13	2,278	53.2	3	1,170	93.9	0	-	-	10	1,108	10.3
佐賀県	朝倉	3	648	22.1	1	300	42.0	0	-	-	2	348	4.9
	久留米	28	5,479	50.3	4	1,639	59.8	1	972	98.8	23	2,868	28.5
	八女・筑後	9	1,407	35.9	1	300	81.0	0	-	-	8	1,107	23.7
	有明	22	3,190	22.6	1	350	72.9	0	-	-	21	2,840	16.4
	飯塚	12	2,034	42.7	1	978	62.6	0	-	-	11	1,056	24.2
	直方・鞍手	7	934	35.1	0	-	-	0	-	-	7	934	35.1
	田川	10	1,141	32.3	1	348	41.4	0	-	-	9	793	28.2
	北九州	52	11,359	50.2	10	4,201	78.9	1	638	81.0	41	6,520	28.7
	京築	9	1,045	28.4	1	246	70.7	0	-	-	8	799	15.4
	中部	14	2,549	56.9	2	742	97.3	1	580	79.3	11	1,227	21.8
	長崎県	東部	7	1,023	12.8	1	356	6.7	0	-	-	6	667
北部		9	1,101	39.7	1	337	77.7	0	-	-	8	764	22.9
西部		4	462	26.4	0	-	-	0	-	-	4	462	26.4
南部		10	743	50.6	0	-	-	0	-	-	10	743	50.6
長崎		25	4,842	40.9	2	569	91.9	0	-	-	23	4,273	34.1
佐世保県北		18	3,270	32.9	4	1,643	56.7	0	-	-	14	1,627	8.9
県央		14	2,587	17.8	3	1,212	27.6	0	-	-	11	1,375	9.2
県南		10	1,187	29.9	1	254	47.2	0	-	-	9	933	25.2
五島		2	285	35.4	0	-	-	0	-	-	2	285	35.4
上五島		1	186	31.7	0	-	-	0	-	-	1	186	31.7
熊本県	香岐	1	32	0.0	0	-	-	0	-	-	1	32	0.0
	対馬	2	191	45.0	0	-	-	0	-	-	2	191	45.0
	熊本	41	8,001	58.5	6	2,516	114.9	1	795	80.0	34	4,690	24.5
	宇城	7	909	8.6	1	204	16.7	0	-	-	6	705	6.2
	有明	3	552	29.3	1	271	50.2	0	-	-	2	281	9.3
	鹿本	4	476	24.8	1	197	50.8	0	-	-	3	279	6.5
	菊池	9	2,329	13.0	1	513	18.5	0	-	-	8	1,816	11.4
	阿蘇	1	75	16.0	0	-	-	0	-	-	1	75	16.0
	上益城	6	516	4.7	0	-	-	0	-	-	6	516	4.7
	八代	7	1,361	45.2	2	752	80.2	0	-	-	5	609	2.0
	芦北	8	1,134	18.0	1	397	47.9	0	-	-	7	737	1.9
	球磨	5	487	12.5	0	-	-	0	-	-	5	487	12.5
	天草	11	1,501	27.6	1	210	105.7	0	-	-	10	1,291	14.9
	大分県	東部	18	2,585	44.3	2	729	77.5	0	-	-	16	1,856
中部		27	4,703	63.3	6	2,038	82.1	1	588	83.0	20	2,077	39.4
南部		5	971	25.4	0	-	-	0	-	-	5	971	25.4
豊肥		5	621	24.8	0	-	-	0	-	-	5	621	24.8
西部		9	629	37.4	1	204	59.8	0	-	-	8	425	26.6
宮崎県	北部	16	1,521	34.3	2	356	58.4	0	-	-	14	1,165	26.9
	宮崎東諸県	29	4,521	44.5	3	788	68.3	1	596	71.0	25	3,137	33.6
	都城北諸県	20	2,033	56.7	2	531	66.1	0	-	-	18	1,502	53.4
	延岡西白杵	12	1,450	24.4	1	456	45.4	0	-	-	11	994	14.8
	日南串間	8	994	26.8	0	-	-	0	-	-	8	994	26.8
	西諸	8	637	27.3	1	147	45.6	0	-	-	7	490	21.8
鹿児島県	西部児湯	6	693	14.0	0	-	-	0	-	-	6	693	14.0
	日向人郷	6	683	23.4	0	-	-	0	-	-	6	683	23.4
	鹿児島	63	7,536	50.1	4	1,413	83.9	1	662	96.4	58	5,461	35.7
	南薩	18	1,608	17.5	2	422	29.1	0	-	-	16	1,186	13.3
	川薩	10	1,183	24.9	1	220	34.1	0	-	-	9	963	22.7
	出水	4	746	29.9	2	492	45.3	0	-	-	2	254	0.0
	姪良・伊佐	17	1,876	24.6	1	254	66.9	0	-	-	16	1,622	17.9
	曾於	5	599	17.4	1	198	31.3	0	-	-	4	401	10.5
沖縄県	肝属	14	1,714	33.6	2	383	25.6	0	-	-	12	1,331	35.9
	熊毛	2	344	34.3	0	-	-	0	-	-	2	344	34.3
	奄美	7	1,232	20.9	1	350	32.6	0	-	-	6	882	16.2
	北部	7	1,190	10.8	1	195	65.6	0	-	-	6	995	0.0
	中部	15	2,898	49.8	3	1,186	90.4	0	-	-	12	1,712	21.7
沖縄県	南部	34	5,846	53.7	5	1,924	90.4	1	550	83.3	28	3,372	27.8
	宮古	4	596	25.3	0	-	-	0	-	-	4	596	25.3
	八重山	2	340	32.4	0	-	-	0	-	-	2	340	32.4

・全身麻酔の手術件数規模別の施設数

	全体	施設数		
		地域医療 支援病院	特定機能 病院	その他
全体	5,755	506	76	5,173
0件	3,499	2	0	3,497
1件以上100件未満	1,624	163	0	1,461
100件以上200件未満	379	211	4	164
200件以上300件未満	159	87	30	42
300件以上400件未満	60	34	21	5
400件以上500件未満	24	7	15	2
500件以上600件未満	7	2	3	2
600件以上700件未満	2	0	2	0
700件以上	1	0	1	0

・二次医療圏別の全身麻酔の手術件数（レセプト件数）

		全体		病院種別						
		施設数	レセプト 件数	地域医療支援病院		特定機能病院		その他		
				施設数	レセプト 件数	施設数	レセプト 件数	施設数	レセプト 件数	
全体		5,755	189,912	506	76,664	76	25,807	5,173	87,441	
北海道	南渡島	28	813	1	26	0	-	27	787	
	南檜山	4	0	0	-	0	-	4	0	
	北渡島檜山	7	24	0	-	0	-	7	24	
	札幌	171	6,511	7	1,402	2	603	162	4,506	
	後志	14	296	0	-	0	-	14	296	
	南空知	14	209	0	-	0	-	14	209	
	中空知	11	196	0	-	0	-	11	196	
	北空知	3	32	0	-	0	-	3	32	
	西胆振	15	447	0	-	0	-	15	447	
	東胆振	13	281	0	-	0	-	13	281	
	日高	5	29	0	-	0	-	5	29	
	上川中部	23	1,118	1	230	1	286	21	602	
	上川北部	6	76	0	-	0	-	6	76	
	富良野	4	17	0	-	0	-	4	17	
	留萌	6	35	0	-	0	-	6	35	
	宗谷	8	41	0	-	0	-	8	41	
	北網	18	356	1	153	0	-	17	203	
	遠紋	9	53	0	-	0	-	9	53	
	十勝	25	660	1	140	0	-	24	520	
	釧路	19	619	1	135	0	-	18	483	
	根室	4	54	0	-	0	-	4	54	
	青森県	津軽地域	15	516	0	-	1	232	14	284
		八戸地域	19	491	3	439	0	-	16	52
		青森地域	15	410	2	348	0	-	13	62
		西北五地域	5	81	0	-	0	-	5	81
		上十三地域	8	183	0	-	0	-	8	183
		下北地域	3	77	0	-	0	-	3	77
		盛岡	23	871	0	-	1	408	22	463
	岩手県	岩手中部	7	241	1	180	0	-	6	61
		胆江	6	155	1	104	0	-	5	51
		両磐	5	92	1	92	0	-	4	0
		気仙	3	68	0	-	0	-	3	68
		釜石	4	34	0	-	0	-	4	34
		宮古	3	53	0	-	0	-	3	53
		久慈	2	43	0	-	0	-	2	43
		二戸	3	46	0	-	0	-	3	46
		仙南	10	139	1	100	0	-	9	39
	宮城県	仙台	58	2,908	9	1,344	1	330	48	1,234
		大崎・栗原	21	283	1	233	0	-	20	50
		石巻・登米・気仙沼	16	334	1	233	0	-	15	101
	秋田県	大館・鹿角	6	160	0	-	0	-	6	160
		北秋田	1	24	0	-	0	-	1	24
能代・山本		6	139	1	30	0	-	5	109	
秋田周辺		19	774	1	146	1	205	17	423	
由利本荘・にかほ		6	141	0	-	0	-	6	141	
大仙・仙北		7	171	0	-	0	-	7	171	
横手		2	134	0	-	0	-	2	134	
山形県	湯沢・雄勝	2	46	0	-	0	-	2	46	
	村山	19	841	2	333	1	219	16	289	
	最上	3	56	0	-	0	-	3	56	
	酒田	11	182	1	90	0	-	10	92	
福島県	庄内	11	404	2	377	0	-	9	27	
	県北	17	501	3	292	0	-	14	209	
	県中	21	986	3	583	0	-	18	403	
	県南	4	101	0	-	0	-	4	101	
	会津	13	426	1	241	0	-	12	185	
	南会津	0	-	0	-	0	-	0	-	
	相双	4	54	0	-	0	-	4	54	
茨城県	いわき	15	430	2	378	0	-	13	52	
	水戸	25	1,044	4	722	0	-	21	322	
	日立	16	278	1	157	0	-	15	121	
	常陸太田・ひたちなか	14	200	2	132	0	-	12	68	
	鹿行	9	57	0	-	0	-	9	57	
	土浦	9	361	1	57	0	-	8	304	
	つくば	11	848	2	265	1	360	8	223	
	取手・竜ヶ崎	15	505	2	142	0	-	13	363	
	筑西・下妻	10	161	0	-	0	-	10	161	
	古河・坂東	9	190	2	89	0	-	7	101	
栃木県	県北	14	376	1	116	0	-	13	260	
	県西	6	146	0	-	0	-	6	146	
	宇都宮	21	747	3	483	0	-	18	264	
	県東	5	94	1	83	0	-	4	11	
	県南	16	1,064	2	149	2	753	12	162	
	両毛	8	366	2	353	0	-	6	13	
群馬県	前橋	16	1,309	4	708	0	-	12	601	
	高崎・安中	25	238	1	69	0	-	24	169	
	渋川	5	95	1	32	0	-	4	63	
	藤岡	4	96	1	84	0	-	3	12	
	富岡	4	125	0	-	0	-	4	125	
	吾妻	7	20	0	-	0	-	7	20	
	沼田	5	62	0	-	0	-	5	62	
	伊勢崎	8	338	2	250	0	-	6	88	
	桐生	10	166	1	100	0	-	9	66	
	太田・館林	13	625	2	230	0	-	11	395	

		全体		病院種別							
		施設数	レセプト 件数	地域医療支援病院		特定機能病院		その他			
				施設数	レセプト 件数	施設数	レセプト 件数	施設数	レセプト 件数		
二次医療圏	埼玉県	南部	17	802	1	174	0	-	16	628	
		南西部	16	585	1	193	0	-	15	392	
		東部	20	1,147	0	-	0	-	20	1,147	
		さいたま	22	1,434	2	327	0	-	20	1,107	
		県央	12	783	1	139	0	-	11	644	
		川越比企	32	1,145	1	18	1	346	30	781	
		西部	36	1,259	2	200	1	183	33	876	
		利根	18	576	3	268	0	-	15	308	
		北部	24	396	2	202	0	-	22	194	
		秩父	5	63	0	-	0	-	5	63	
		千葉県	千葉	34	1,484	4	480	1	352	29	652
	東葛南部		41	2,085	3	510	0	-	38	1,575	
	東葛北部		42	1,983	1	138	0	-	41	1,845	
	印旛		17	834	2	417	0	-	15	417	
	香取海浜		15	371	1	25	0	-	14	346	
	山武長生夷隅		16	173	0	-	0	-	16	173	
	安房		13	429	1	399	0	-	12	30	
	君津		12	230	1	171	0	-	11	59	
	市原		9	481	1	287	0	-	8	194	
	東京都		区中央部	41	5,835	4	1,458	6	3,058	31	1,319
			区南部	37	1,996	3	346	2	883	32	767
		区西南部	40	1,978	4	676	0	-	36	1,302	
		区西部	38	3,138	2	190	3	1,319	33	1,629	
		区西北部	75	2,322	2	341	2	797	71	1,184	
		区東北部	61	998	2	218	0	-	59	780	
		区東部	37	1,932	1	203	1	572	35	1,157	
		西多摩	20	374	0	-	0	-	20	374	
南多摩		50	1,174	1	96	0	-	49	1,078		
北多摩西部		20	626	2	337	0	-	18	289		
北多摩南部		35	1,928	4	871	1	433	30	624		
北多摩北部	25	486	3	310	0	-	22	176			
神奈川県	鳥しよ	1	0	0	-	0	-	1	0		
	横浜北部	40	2,229	5	1,603	0	-	35	626		
	横浜西部	33	1,969	4	878	0	-	29	1,091		
	横浜南部	27	2,032	7	1,393	1	289	19	350		
	川崎北部	15	1,056	1	123	1	359	13	574		
	川崎南部	18	1,354	3	723	0	-	15	631		
	横須賀・三浦	23	1,192	3	660	0	-	20	532		
	湘南東部	15	816	2	344	0	-	13	472		
	湘南西部	15	1,196	3	357	1	482	11	357		
	県央	27	958	2	245	0	-	25	713		
	相模原	30	675	2	337	0	-	28	338		
新潟県	県西	16	372	1	176	0	-	15	196		
	下越	10	204	1	151	0	-	9	53		
	新潟	40	1,614	2	374	1	385	37	855		
	県央	7	208	1	19	0	-	6	189		
	中越	12	707	1	235	0	-	11	472		
	魚沼	10	118	0	-	0	-	10	118		
	上越	9	331	2	213	0	-	7	118		
	佐渡	5	80	0	-	0	-	5	80		
	富山県	新川	11	243	0	-	0	-	11	243	
		富山	36	1,099	3	643	1	209	32	247	
		高岡	15	566	1	189	0	-	14	377	
砺波		14	212	0	-	0	-	14	212		
南加賀		17	264	0	-	0	-	17	264		
石川県	石川中央	40	1,084	3	425	1	222	36	437		
	能登中部	10	137	0	-	0	-	10	137		
	能登北部	4	30	0	-	0	-	4	30		
	福井・坂井	20	947	4	627	1	218	15	102		
福井県	奥越	5	45	0	-	0	-	5	45		
	丹南	13	102	0	-	0	-	13	102		
	嶺南	6	120	0	-	0	-	6	120		
山梨県	中北	20	783	1	179	1	236	18	368		
	峡東	9	131	0	-	0	-	9	131		
	峡南	3	28	0	-	0	-	3	28		
長野県	富士・東部	6	158	0	-	0	-	6	158		
	佐久	9	384	1	252	0	-	8	132		
	上小	10	105	1	82	0	-	9	23		
	諏訪	9	274	1	158	0	-	8	116		
	上伊那	3	142	1	142	0	-	2	0		
	飯伊	5	171	1	140	0	-	4	31		
	木曾	1	23	0	-	0	-	1	23		
	松本	17	840	2	259	1	280	14	301		
	大北	2	92	0	-	0	-	2	92		
	長野	24	920	3	537	0	-	21	383		
	岐阜県	北信	3	105	0	-	0	-	3	105	
岐阜		30	1,132	6	678	1	216	23	238		
西濃		10	362	1	320	0	-	9	42		
中濃		10	178	0	-	0	-	10	178		
東濃		10	291	1	152	0	-	9	139		
飛騨		6	107	1	73	0	-	5	34		
賀茂		4	11	0	-	0	-	4	11		
静岡県	熱海伊東	7	134	0	-	0	-	7	134		
	駿東田方	35	1,051	2	295	1	276	32	480		
	富士	14	321	1	83	0	-	13	238		
	静岡	21	1,449	6	1,281	0	-	15	168		
	志太榛原	10	526	3	433	0	-	7	93		
	中東遠	12	356	2	289	0	-	10	67		
	西部	24	1,605	6	1,042	1	452	17	111		

		全体		病院種別						
				地域医療支援病院		特定機能病院		その他		
		施設数	レセプト 件数	施設数	レセプト 件数	施設数	レセプト 件数	施設数	レセプト 件数	
愛知県	名古屋	101	3,639	10	1,803	2	689	89	1,147	
	海部	7	213	0	-	0	-	7	213	
	尾張中部	5	14	0	-	0	-	5	14	
	尾張東部	13	996	1	140	2	787	10	69	
	尾張西部	15	560	2	259	0	-	13	301	
	尾張北部	16	557	1	123	0	-	15	434	
	知多半島	13	409	1	146	0	-	12	263	
	西三河北部	12	451	0	-	0	-	12	451	
	西三河南部西	15	777	2	580	0	-	13	197	
	西三河南部東	10	244	1	202	0	-	9	42	
	東三河北部	5	15	0	-	0	-	5	15	
	東三河南部	28	716	1	311	0	-	27	405	
	三重県	北勢	32	748	4	480	0	-	28	268
		中勢伊賀	20	662	4	257	1	287	15	118
南勢志摩		19	628	4	556	0	-	15	72	
東紀州		4	32	0	-	0	-	4	32	
滋賀県	大津	10	536	2	302	1	206	7	29	
	湖南	11	548	3	439	0	-	8	109	
	甲賀	4	137	1	125	0	-	3	12	
	東近江	7	272	1	131	0	-	6	141	
	湖東	3	137	0	-	0	-	3	137	
	湖北	2	217	1	107	0	-	1	110	
	湖西	1	27	0	-	0	-	1	27	
京都府	丹後	5	190	1	61	0	-	4	129	
	中丹	13	309	2	100	0	-	11	209	
	南丹	7	134	0	-	0	-	7	134	
	京都・乙訓	80	3,186	8	1,463	2	642	70	1,081	
大阪府	山城北	15	316	1	90	0	-	14	226	
	山城南	2	91	0	-	0	-	2	91	
	豊能	36	1,125	4	582	1	132	31	411	
	三島	25	1,153	3	401	1	309	21	443	
	北河内	42	1,824	3	333	1	421	38	1,070	
	中河内	23	815	2	278	0	-	21	537	
	南河内	27	1,206	1	138	1	387	25	681	
	堺市	26	888	2	549	0	-	24	339	
	泉州	42	1,177	2	296	0	-	40	881	
	大阪市	129	5,406	10	2,475	2	596	117	2,335	
兵庫県	神戸	57	1,855	8	869	0	-	49	986	
	阪神南	34	1,520	2	569	1	375	31	576	
	阪神北	24	774	4	527	0	-	20	247	
	東播磨	23	1,016	2	225	0	-	21	791	
	北播磨	16	371	2	262	0	-	14	109	
	中播磨	27	1,072	4	741	0	-	23	331	
	西播磨	13	157	1	90	0	-	12	67	
	但馬	9	217	1	40	0	-	8	177	
	丹波	4	66	0	-	0	-	4	66	
	淡路	9	31	0	-	0	-	9	31	
奈良県	奈良	17	574	1	169	0	-	16	405	
	東和	10	233	1	76	0	-	9	157	
	西和	14	488	1	92	0	-	13	396	
	中和	17	620	0	-	1	266	16	354	
	南和	3	0	0	-	0	-	3	0	
和歌山県	和歌山	27	765	2	584	0	-	25	181	
	那賀	5	96	0	-	0	-	5	96	
	橋本	4	82	0	-	0	-	4	82	
	有田	4	60	0	-	0	-	4	60	
	御坊	2	58	0	-	0	-	2	58	
	田辺	5	212	1	58	0	-	4	154	
	新宮	4	57	1	57	0	-	3	0	
鳥取県	東部	12	416	3	397	0	-	9	19	
	中部	8	152	0	-	0	-	8	152	
島根県	西部	13	585	2	245	1	269	10	71	
	松江	9	477	2	303	0	-	7	174	
	雲南	3	26	0	-	0	-	3	26	
	出雲	7	382	1	160	1	204	5	18	
	大田	3	24	0	-	0	-	3	24	
	浜田	5	115	1	103	0	-	4	12	
岡山県	益田	3	96	1	21	0	-	2	75	
	隠岐	2	13	0	-	0	-	2	13	
	県南東部	50	2,127	10	1,453	1	519	39	155	
	県南西部	39	1,227	1	478	1	371	37	378	
	高梁・新見	5	0	0	-	0	-	5	0	
広島県	真庭	3	17	0	-	0	-	3	17	
	津山・英田	14	214	1	158	0	-	13	56	
	広島	63	2,574	5	1,355	1	357	57	862	
	広島西	10	443	2	443	0	-	8	0	
	呉	18	527	3	506	0	-	15	21	
	広島中央	9	167	1	167	0	-	8	0	
	尾三	13	412	3	318	0	-	10	94	
	福山・府中	23	732	2	420	0	-	21	312	
	備北	9	152	1	109	0	-	8	43	
山口県	若国	12	280	2	280	0	-	10	0	
	柳井	6	121	1	121	0	-	5	0	
	周南	15	351	2	249	0	-	13	102	
	山口・防府	14	351	2	258	0	-	12	93	
	宇部・小野田	18	560	2	197	1	280	15	83	
	下関	21	524	3	316	0	-	18	208	
	長門	4	82	0	-	0	-	4	82	
	萩	4	66	0	-	0	-	4	66	
徳島県	東部	51	538	1	168	1	257	49	113	
	南部	15	309	1	271	0	-	14	38	
	西部	12	32	1	32	0	-	11	0	

		全体		病院種別						
				地域医療支援病院		特定機能病院		その他		
		施設数	レセプト 件数	施設数	レセプト 件数	施設数	レセプト 件数	施設数	レセプト 件数	
二次医療圏	香川県	大川	5	66	0	-	0	-	5	66
		小豆	2	0	0	-	0	-	2	0
		高松	22	976	3	497	1	207	18	272
		中讃	24	568	2	358	0	-	22	210
		三豊	8	111	1	111	0	-	7	0
	愛媛県	宇摩	6	43	0	-	0	-	6	43
		新居浜・西条	15	213	0	-	0	-	15	213
		今治	24	165	0	-	0	-	24	165
		松山	38	1,303	2	592	1	257	35	454
		八幡浜・大洲	8	62	1	0	0	-	7	62
	高知県	宇和島	9	226	0	-	0	-	9	226
		安芸	5	27	0	-	0	-	5	27
		中央	72	1,062	3	712	0	-	69	350
		高幡	5	20	0	-	0	-	5	20
		幡多	12	107	0	-	0	-	12	107
	福岡県	福岡・糸島	88	4,072	11	1,857	2	797	75	1,418
		粕屋	17	293	1	111	0	-	16	182
		宗像	11	110	1	19	0	-	10	92
		筑紫	21	533	3	510	0	-	18	23
		朝倉	4	29	1	29	0	-	3	0
久留米		37	1,256	3	383	1	467	33	406	
八女・筑後		10	205	1	73	0	-	9	132	
有明		25	289	1	113	0	-	24	176	
飯塚		16	370	1	250	0	-	15	120	
直方・鞍手		7	71	0	-	0	-	7	71	
田川		12	105	1	36	0	-	11	69	
北九州		79	2,617	10	1,440	1	246	68	931	
佐賀県		京築	14	121	1	76	0	-	13	45
	中部	21	724	2	333	1	236	18	155	
	東部	8	59	0	-	0	-	8	59	
	北部	10	196	1	93	0	-	9	103	
	西部	7	48	0	-	0	-	7	48	
長崎県	南部	17	230	0	-	0	-	17	230	
	長崎	33	878	2	236	0	-	31	642	
	佐世保県北	21	344	4	344	0	-	17	0	
	県央	15	184	2	111	0	-	13	73	
	県南	11	101	1	47	0	-	10	54	
	五島	2	21	0	-	0	-	2	21	
	上五島	1	13	0	-	0	-	1	13	
	壱岐	4	0	0	-	0	-	4	0	
熊本県	対馬	2	25	0	-	0	-	2	25	
	熊本	51	2,054	6	1,382	1	323	44	349	
	宇城	8	35	1	25	0	-	7	10	
	有明	7	76	1	63	0	-	6	13	
	鹿本	5	48	1	48	0	-	4	0	
	菊池	9	143	1	54	0	-	8	89	
	阿蘇	1	0	0	-	0	-	1	0	
	上益城	9	0	0	-	0	-	9	0	
	八代	10	289	2	289	0	-	8	0	
	芦北	8	54	1	54	0	-	7	0	
	球磨	8	14	0	-	0	-	8	14	
	天草	13	99	1	83	0	-	12	16	
大分県	東部	22	405	2	199	0	-	20	206	
	中部	31	1,093	6	602	1	255	24	236	
	南部	4	58	0	-	0	-	4	58	
	豊肥	4	38	0	-	0	-	4	38	
	西部	12	101	1	51	0	-	11	50	
宮崎県	北部	14	154	2	72	0	-	12	82	
	宮崎東諸県	27	872	3	187	1	256	23	429	
	都城北諸県	18	331	2	180	0	-	16	151	
	延岡西臼杵	12	125	1	113	0	-	11	12	
	日南串間	10	83	0	-	0	-	10	83	
	西諸	10	84	1	41	0	-	9	43	
	西部児湯	7	23	0	-	0	-	7	23	
日向入郷	9	62	0	-	0	-	9	62		
鹿児島県	鹿児島	76	1,675	4	545	1	264	71	866	
	南薩	20	58	2	27	0	-	18	31	
	川薩	11	115	1	47	0	-	10	68	
	出水	5	89	2	89	0	-	3	0	
	姶良・伊佐	21	131	1	55	0	-	20	76	
	曾於	6	17	1	17	0	-	5	0	
	肝属	13	135	2	29	0	-	11	106	
	熊毛	2	26	0	-	0	-	2	26	
	奄美	8	89	1	58	0	-	7	31	
	北部	7	65	1	65	0	-	6	0	
沖縄県	中部	21	597	3	479	0	-	18	118	
	南部	34	1,321	5	912	1	182	28	227	
	宮古	3	52	0	-	0	-	3	52	
	八重山	2	29	0	-	0	-	2	29	

・二次医療圏別の全身麻酔の手術件数（レセプト件数）割合

割合(%)	全体	病院種別				
		地域医療 支援病院	特定機能 病院	その他		
全体	100.0%	40.4%	13.6%	46.0%		
北海道	南渡島	100.0%	3.2%	0.0%	96.8%	
	南檜山	-	-	-	-	
	北渡島檜山	100.0%	0.0%	0.0%	100.0%	
	札幌	100.0%	21.5%	9.3%	69.2%	
	後志	100.0%	0.0%	0.0%	100.0%	
	南空知	100.0%	0.0%	0.0%	100.0%	
	中空知	100.0%	0.0%	0.0%	100.0%	
	北空知	100.0%	0.0%	0.0%	100.0%	
	西胆振	100.0%	0.0%	0.0%	100.0%	
	東胆振	100.0%	0.0%	0.0%	100.0%	
	日高	100.0%	0.0%	0.0%	100.0%	
	上川中部	100.0%	20.6%	25.6%	53.8%	
	上川北部	100.0%	0.0%	0.0%	100.0%	
	富良野	100.0%	0.0%	0.0%	100.0%	
	留萌	100.0%	0.0%	0.0%	100.0%	
	宗谷	100.0%	0.0%	0.0%	100.0%	
	北網	100.0%	43.0%	0.0%	57.0%	
	遠紋	100.0%	0.0%	0.0%	100.0%	
	十勝	100.0%	21.2%	0.0%	78.8%	
	釧路	100.0%	21.8%	0.0%	78.2%	
	根室	100.0%	0.0%	0.0%	100.0%	
	青森県	津軽地域	100.0%	0.0%	45.0%	55.0%
		八戸地域	100.0%	89.4%	0.0%	10.6%
		青森地域	100.0%	84.9%	0.0%	15.1%
		西北五地域	100.0%	0.0%	0.0%	100.0%
		上十三地域	100.0%	0.0%	0.0%	100.0%
		下北地域	100.0%	0.0%	0.0%	100.0%
	岩手県	盛岡	100.0%	0.0%	46.8%	53.2%
		岩手中部	100.0%	74.7%	0.0%	25.3%
胆江		100.0%	67.1%	0.0%	32.9%	
両磐		100.0%	100.0%	0.0%	0.0%	
気仙		100.0%	0.0%	0.0%	100.0%	
釜石		100.0%	0.0%	0.0%	100.0%	
宮古		100.0%	0.0%	0.0%	100.0%	
久慈		100.0%	0.0%	0.0%	100.0%	
二戸		100.0%	0.0%	0.0%	100.0%	
宮城県	仙南	100.0%	71.9%	0.0%	28.1%	
	仙台	100.0%	46.2%	11.3%	42.4%	
	大崎・栗原	100.0%	82.3%	0.0%	17.7%	
	石巻・登米・気仙沼	100.0%	69.8%	0.0%	30.2%	
秋田県	大館・鹿角	100.0%	0.0%	0.0%	100.0%	
	北秋田	100.0%	0.0%	0.0%	100.0%	
	能代・山本	100.0%	21.6%	0.0%	78.4%	
	秋田周辺	100.0%	18.9%	26.5%	54.7%	
	由利本荘・にかほ	100.0%	0.0%	0.0%	100.0%	
	大仙・仙北	100.0%	0.0%	0.0%	100.0%	
	横手	100.0%	0.0%	0.0%	100.0%	
山形県	湯沢・雄勝	100.0%	0.0%	0.0%	100.0%	
	村山	100.0%	39.6%	26.0%	34.4%	
	最上	100.0%	0.0%	0.0%	100.0%	
	置賜	100.0%	49.5%	0.0%	50.5%	
福島県	庄内	100.0%	93.3%	0.0%	6.7%	
	県北	100.0%	58.3%	0.0%	41.7%	
	県中	100.0%	59.1%	0.0%	40.9%	
	県南	100.0%	0.0%	0.0%	100.0%	
	会津	100.0%	56.6%	0.0%	43.4%	
	南会津	-	-	-	-	
茨城県	相双	100.0%	0.0%	0.0%	100.0%	
	いわき	100.0%	87.9%	0.0%	12.1%	
	水戸	100.0%	69.2%	0.0%	30.8%	
	日立	100.0%	56.5%	0.0%	43.5%	
	常陸太田・ひたちなか	100.0%	66.0%	0.0%	34.0%	
	鹿行	100.0%	0.0%	0.0%	100.0%	
	土浦	100.0%	15.8%	0.0%	84.2%	
	つくば	100.0%	31.3%	42.5%	26.3%	
	取手・竜ヶ崎	100.0%	28.1%	0.0%	71.9%	
	筑西・下妻	100.0%	0.0%	0.0%	100.0%	
	古河・坂東	100.0%	46.8%	0.0%	53.2%	
栃木県	県北	100.0%	30.9%	0.0%	69.1%	
	県西	100.0%	0.0%	0.0%	100.0%	
	宇都宮	100.0%	64.7%	0.0%	35.3%	
	県東	100.0%	88.3%	0.0%	11.7%	
	県南	100.0%	14.0%	70.8%	15.2%	
	両毛	100.0%	96.4%	0.0%	3.6%	
群馬県	前橋	100.0%	54.1%	0.0%	45.9%	
	高崎・安中	100.0%	29.0%	0.0%	71.0%	
	渋川	100.0%	33.7%	0.0%	66.3%	
	藤岡	100.0%	87.5%	0.0%	12.5%	
	富岡	100.0%	0.0%	0.0%	100.0%	
	吾妻	100.0%	0.0%	0.0%	100.0%	
	沼田	100.0%	0.0%	0.0%	100.0%	
	伊勢崎	100.0%	74.0%	0.0%	26.0%	
	桐生	100.0%	60.2%	0.0%	39.8%	
	太田・館林	100.0%	36.8%	0.0%	63.2%	

割合(%)		全体	病院種別		
			地域医療 支援病院	特定機能 病院	その他
埼玉県	南部	100.0%	21.7%	0.0%	78.3%
	南西部	100.0%	33.0%	0.0%	67.0%
	東部	100.0%	0.0%	0.0%	100.0%
	さいたま	100.0%	22.8%	0.0%	77.2%
	県央	100.0%	17.8%	0.0%	82.2%
	川越比企	100.0%	1.6%	30.2%	68.2%
	西部	100.0%	15.9%	14.5%	69.6%
	利根	100.0%	46.5%	0.0%	53.5%
	北部	100.0%	51.0%	0.0%	49.0%
	秩父	100.0%	0.0%	0.0%	100.0%
千葉県	千葉	100.0%	32.3%	23.7%	43.9%
	東葛南部	100.0%	24.5%	0.0%	75.5%
	東葛北部	100.0%	7.0%	0.0%	93.0%
	印旛	100.0%	50.0%	0.0%	50.0%
	香取海浜	100.0%	6.7%	0.0%	93.3%
	山武長生夷隅	100.0%	0.0%	0.0%	100.0%
	安房	100.0%	93.0%	0.0%	7.0%
	君津	100.0%	74.3%	0.0%	25.7%
	市原	100.0%	59.7%	0.0%	40.3%
	東京都	区中央部	100.0%	25.0%	52.4%
区南部		100.0%	17.3%	44.2%	38.4%
区西南部		100.0%	34.2%	0.0%	65.8%
区西部		100.0%	6.1%	42.0%	51.9%
区西北部		100.0%	14.7%	34.3%	51.0%
区東北部		100.0%	21.8%	0.0%	78.2%
区東部		100.0%	10.5%	29.6%	59.9%
西多摩		100.0%	0.0%	0.0%	100.0%
南多摩		100.0%	8.2%	0.0%	91.8%
北多摩西部		100.0%	53.8%	0.0%	46.2%
北多摩南部	100.0%	45.2%	22.5%	32.4%	
北多摩北部	100.0%	63.8%	0.0%	36.2%	
神奈川県	島しょ				
	横浜北部	100.0%	71.9%	0.0%	28.1%
	横浜西部	100.0%	44.6%	0.0%	55.4%
	横浜南部	100.0%	68.6%	14.2%	17.2%
	川崎北部	100.0%	11.6%	34.0%	54.4%
	川崎南部	100.0%	53.4%	0.0%	46.6%
	横須賀・三浦	100.0%	55.4%	0.0%	44.6%
	湘南東部	100.0%	42.2%	0.0%	57.8%
	湘南西部	100.0%	29.8%	40.3%	29.8%
	県央	100.0%	25.6%	0.0%	74.4%
相模原	100.0%	49.9%	0.0%	50.1%	
県西	100.0%	47.3%	0.0%	52.7%	
新潟県	下越	100.0%	74.0%	0.0%	26.0%
	新潟	100.0%	23.2%	23.9%	53.0%
	県央	100.0%	9.1%	0.0%	90.9%
	中越	100.0%	33.2%	0.0%	66.8%
	魚沼	100.0%	0.0%	0.0%	100.0%
	上越	100.0%	64.4%	0.0%	35.6%
	佐渡	100.0%	0.0%	0.0%	100.0%
富山県	新川	100.0%	0.0%	0.0%	100.0%
	富山	100.0%	58.5%	19.0%	22.5%
	高岡	100.0%	33.4%	0.0%	66.6%
	砺波	100.0%	0.0%	0.0%	100.0%
石川県	南加賀	100.0%	0.0%	0.0%	100.0%
	石川中央	100.0%	39.2%	20.5%	40.3%
	能登中部	100.0%	0.0%	0.0%	100.0%
	能登北部	100.0%	0.0%	0.0%	100.0%
福井県	福井・坂井	100.0%	66.2%	23.0%	10.8%
	奥越	100.0%	0.0%	0.0%	100.0%
	丹南	100.0%	0.0%	0.0%	100.0%
	嶺南	100.0%	0.0%	0.0%	100.0%
山梨県	中北	100.0%	22.9%	30.1%	47.0%
	峡東	100.0%	0.0%	0.0%	100.0%
	峡南	100.0%	0.0%	0.0%	100.0%
長野県	富士・東部	100.0%	0.0%	0.0%	100.0%
	佐久	100.0%	65.6%	0.0%	34.4%
	上小	100.0%	78.1%	0.0%	21.9%
	諏訪	100.0%	57.7%	0.0%	42.3%
	上伊那	100.0%	100.0%	0.0%	0.0%
	飯伊	100.0%	81.9%	0.0%	18.1%
	木曾	100.0%	0.0%	0.0%	100.0%
	松本	100.0%	30.8%	33.3%	35.8%
	大北	100.0%	0.0%	0.0%	100.0%
	長野	100.0%	58.4%	0.0%	41.6%
岐阜県	北信	100.0%	0.0%	0.0%	100.0%
	岐阜	100.0%	59.9%	19.1%	21.0%
	西濃	100.0%	88.4%	0.0%	11.6%
	中濃	100.0%	0.0%	0.0%	100.0%
	東濃	100.0%	52.2%	0.0%	47.8%
	飛騨	100.0%	68.2%	0.0%	31.8%
静岡県	賀茂	100.0%	0.0%	0.0%	100.0%
	熱海伊東	100.0%	0.0%	0.0%	100.0%
	駿東田方	100.0%	28.1%	26.3%	45.7%
	富士	100.0%	25.9%	0.0%	74.1%
	静岡	100.0%	88.4%	0.0%	11.6%
	志太榛原	100.0%	82.3%	0.0%	17.7%
	中東遠	100.0%	81.2%	0.0%	18.8%
西部	100.0%	64.9%	28.2%	6.9%	

割合(%)		全体	病院種別			
			地域医療 支援病院	特定機能 病院	その他	
愛知県	名古屋	100.0%	49.5%	18.9%	31.5%	
	海部	100.0%	0.0%	0.0%	100.0%	
	尾張中部	100.0%	0.0%	0.0%	100.0%	
	尾張東部	100.0%	14.1%	79.0%	6.9%	
	尾張西部	100.0%	46.3%	0.0%	53.8%	
	尾張北部	100.0%	22.1%	0.0%	77.9%	
	知多半島	100.0%	35.7%	0.0%	64.3%	
	西三河北部	100.0%	0.0%	0.0%	100.0%	
	西三河南部西	100.0%	74.6%	0.0%	25.4%	
	西三河南部東	100.0%	82.8%	0.0%	17.2%	
	東三河北部	100.0%	0.0%	0.0%	100.0%	
	東三河南部	100.0%	43.4%	0.0%	56.6%	
	三重県	北勢	100.0%	64.2%	0.0%	35.8%
		中勢伊賀	100.0%	38.8%	43.4%	17.8%
南勢志摩		100.0%	88.5%	0.0%	11.5%	
東紀州		100.0%	0.0%	0.0%	100.0%	
滋賀県	大津	100.0%	56.3%	38.4%	5.2%	
	湖南	100.0%	80.1%	0.0%	19.9%	
	甲賀	100.0%	91.2%	0.0%	8.8%	
	東近江	100.0%	48.2%	0.0%	51.8%	
	湖東	100.0%	0.0%	0.0%	100.0%	
	湖北	100.0%	49.3%	0.0%	50.7%	
	湖西	100.0%	0.0%	0.0%	100.0%	
京都府	丹後	100.0%	32.1%	0.0%	67.9%	
	中丹	100.0%	32.4%	0.0%	67.6%	
	南丹	100.0%	0.0%	0.0%	100.0%	
	京都・乙訓	100.0%	45.9%	20.2%	33.9%	
	山城北	100.0%	28.5%	0.0%	71.5%	
	山城南	100.0%	0.0%	0.0%	100.0%	
	豊能	100.0%	51.7%	11.7%	36.5%	
大阪府	三島	100.0%	34.8%	26.8%	38.4%	
	北河内	100.0%	18.3%	23.1%	58.7%	
	中河内	100.0%	34.1%	0.0%	65.9%	
	南河内	100.0%	11.4%	32.1%	56.5%	
	堺市	100.0%	61.8%	0.0%	38.2%	
	泉州	100.0%	25.1%	0.0%	74.9%	
	大阪市	100.0%	45.8%	11.0%	43.2%	
	神戸	100.0%	46.8%	0.0%	53.2%	
	阪神南	100.0%	37.4%	24.7%	37.9%	
	阪神北	100.0%	68.1%	0.0%	31.9%	
兵庫県	東播磨	100.0%	22.1%	0.0%	77.9%	
	北播磨	100.0%	70.6%	0.0%	29.4%	
	中播磨	100.0%	69.1%	0.0%	30.9%	
	西播磨	100.0%	57.3%	0.0%	42.7%	
	但馬	100.0%	18.4%	0.0%	81.6%	
	丹波	100.0%	0.0%	0.0%	100.0%	
	淡路	100.0%	0.0%	0.0%	100.0%	
	奈良	100.0%	29.4%	0.0%	70.6%	
	東和	100.0%	32.6%	0.0%	67.4%	
	西和	100.0%	18.9%	0.0%	81.1%	
奈良県	中和	100.0%	0.0%	42.9%	57.1%	
	南和	-	-	-	-	
	和歌山	100.0%	76.3%	0.0%	23.7%	
	那賀	100.0%	0.0%	0.0%	100.0%	
	橋本	100.0%	0.0%	0.0%	100.0%	
	有田	100.0%	0.0%	0.0%	100.0%	
	御坊	100.0%	0.0%	0.0%	100.0%	
鳥取県	田辺	100.0%	27.4%	0.0%	72.6%	
	新宮	100.0%	100.0%	0.0%	0.0%	
	東部	100.0%	95.4%	0.0%	4.6%	
	中部	100.0%	0.0%	0.0%	100.0%	
	西部	100.0%	41.9%	46.0%	12.1%	
	松江	100.0%	63.5%	0.0%	36.5%	
	雲南	100.0%	0.0%	0.0%	100.0%	
島根県	出雲	100.0%	41.9%	53.4%	4.7%	
	大田	100.0%	0.0%	0.0%	100.0%	
	浜田	100.0%	89.6%	0.0%	10.4%	
	益田	100.0%	21.9%	0.0%	78.1%	
	隠岐	100.0%	0.0%	0.0%	100.0%	
岡山県	県南東部	100.0%	68.3%	24.4%	7.3%	
	県南西部	100.0%	39.0%	30.2%	30.8%	
	高梁・新見	-	-	-	-	
	真庭	100.0%	0.0%	0.0%	100.0%	
	津山・英田	100.0%	73.8%	0.0%	26.2%	
広島県	広島東部	100.0%	52.6%	13.9%	33.5%	
	広島西	100.0%	100.0%	0.0%	0.0%	
	呉	100.0%	96.0%	0.0%	4.0%	
	広島中央	100.0%	100.0%	0.0%	0.0%	
	尾三	100.0%	77.2%	0.0%	22.8%	
	福山・府中	100.0%	57.4%	0.0%	42.6%	
	備北	100.0%	71.7%	0.0%	28.3%	
	備南	100.0%	100.0%	0.0%	0.0%	
山口県	柳井	100.0%	100.0%	0.0%	0.0%	
	周南	100.0%	70.9%	0.0%	29.1%	
	山口・防府	100.0%	73.5%	0.0%	26.5%	
	宇部・小野田	100.0%	35.2%	50.0%	14.8%	
	下関	100.0%	60.3%	0.0%	39.7%	
	長門	100.0%	0.0%	0.0%	100.0%	
	萩	100.0%	0.0%	0.0%	100.0%	
	徳島県	東部	100.0%	31.2%	47.8%	21.0%
南部	100.0%	87.7%	0.0%	12.3%		
西部	100.0%	100.0%	0.0%	0.0%		

二次医療圏

割合(%)	全体	病院種別			
		地域医療 支援病院	特定機能 病院	その他	
香川県	大川	100.0%	0.0%	0.0%	100.0%
	小豆	-	-	-	-
	高松	100.0%	50.9%	21.2%	27.9%
	中讃	100.0%	63.0%	0.0%	37.0%
	三豊	100.0%	100.0%	0.0%	0.0%
愛媛県	宇摩	100.0%	0.0%	0.0%	100.0%
	新居浜・西条	100.0%	0.0%	0.0%	100.0%
	今治	100.0%	0.0%	0.0%	100.0%
	松山	100.0%	45.4%	19.7%	34.8%
	八幡浜・大洲	100.0%	0.0%	0.0%	100.0%
高知県	宇和島	100.0%	0.0%	0.0%	100.0%
	安芸	100.0%	0.0%	0.0%	100.0%
	中央	100.0%	67.0%	0.0%	33.0%
	高幡	100.0%	0.0%	0.0%	100.0%
	幡多	100.0%	0.0%	0.0%	100.0%
福岡県	福岡・糸島	100.0%	45.6%	19.6%	34.8%
	粕屋	100.0%	37.9%	0.0%	62.1%
	宗像	100.0%	16.4%	0.0%	83.6%
	筑紫	100.0%	95.7%	0.0%	4.3%
	朝倉	100.0%	100.0%	0.0%	0.0%
	久留米	100.0%	30.5%	37.2%	32.3%
	八女・筑後	100.0%	35.6%	0.0%	64.4%
	有明	100.0%	39.1%	0.0%	60.9%
	飯塚	100.0%	67.6%	0.0%	32.4%
	直方・鞍手	100.0%	0.0%	0.0%	100.0%
	田川	100.0%	34.3%	0.0%	65.7%
	北九州	100.0%	55.0%	9.4%	35.6%
	京築	100.0%	62.8%	0.0%	37.2%
佐賀県	中部	100.0%	46.0%	32.6%	21.4%
	東部	100.0%	0.0%	0.0%	100.0%
	北部	100.0%	47.4%	0.0%	52.6%
	西部	100.0%	0.0%	0.0%	100.0%
	南部	100.0%	0.0%	0.0%	100.0%
長崎県	長崎	100.0%	26.9%	0.0%	73.1%
	佐世保県北	100.0%	100.0%	0.0%	0.0%
	県央	100.0%	60.3%	0.0%	39.7%
	県南	100.0%	46.5%	0.0%	53.5%
	五島	100.0%	0.0%	0.0%	100.0%
	上五島	100.0%	0.0%	0.0%	100.0%
熊本県	苓岐	-	-	-	-
	対馬	100.0%	0.0%	0.0%	100.0%
	熊本	100.0%	67.3%	15.7%	17.0%
	宇城	100.0%	71.4%	0.0%	28.6%
	有明	100.0%	82.9%	0.0%	17.1%
	鹿本	100.0%	100.0%	0.0%	0.0%
	菊池	100.0%	37.8%	0.0%	62.2%
	阿蘇	-	-	-	-
	上益城	-	-	-	-
	八代	100.0%	100.0%	0.0%	0.0%
	芦北	100.0%	100.0%	0.0%	0.0%
	球磨	100.0%	0.0%	0.0%	100.0%
	大牟田	100.0%	83.8%	0.0%	16.2%
大分県	東部	100.0%	49.1%	0.0%	50.9%
	中部	100.0%	55.1%	23.3%	21.6%
	南部	100.0%	0.0%	0.0%	100.0%
	豊肥	100.0%	0.0%	0.0%	100.0%
	西部	100.0%	50.5%	0.0%	49.5%
宮崎県	北部	100.0%	46.8%	0.0%	53.2%
	宮崎東諸県	100.0%	21.4%	29.4%	49.2%
	都城北諸県	100.0%	54.4%	0.0%	45.6%
	延岡西臼杵	100.0%	90.4%	0.0%	9.6%
	日南串間	100.0%	0.0%	0.0%	100.0%
	西諸	100.0%	48.8%	0.0%	51.2%
	西都児湯	100.0%	0.0%	0.0%	100.0%
	日向入郷	100.0%	0.0%	0.0%	100.0%
鹿児島県	鹿児島	100.0%	32.5%	15.8%	51.7%
	南薩	100.0%	46.6%	0.0%	53.4%
	川薩	100.0%	40.9%	0.0%	59.1%
	出水	100.0%	100.0%	0.0%	0.0%
	姶良・伊佐	100.0%	42.0%	0.0%	58.0%
	曾於	100.0%	100.0%	0.0%	0.0%
	肝属	100.0%	21.5%	0.0%	78.5%
	熊毛	100.0%	0.0%	0.0%	100.0%
	奄美	100.0%	65.2%	0.0%	34.8%
沖縄県	北部	100.0%	100.0%	0.0%	0.0%
	中部	100.0%	80.2%	0.0%	19.8%
	南部	100.0%	69.0%	13.8%	17.2%
	宮古	100.0%	0.0%	0.0%	100.0%
八重山	100.0%	0.0%	0.0%	100.0%	

・二次医療圏別の100床あたり全身麻酔の手術件数（レセプト件数）

(100床あたり)

		全体			病院種別									
		施設数	病床数	レセプト 件数	地域医療支援病院			特定機能病院			その他			
					施設数	病床数	レセプト 件数	施設数	病床数	レセプト 件数	施設数	病床数	レセプト 件数	
全体		5,755	1,009,451	18.8	506	219,467	34.9	76	60,757	42.5	5,173	729,227	12.0	
二次医療圏	北海道	南渡島	28	5,050	16.1	1	240	10.8	0	-	-	27	4,810	16.4
		南檜山	4	245	0.0	0	-	-	0	-	-	4	245	0.0
		北渡島檜山	7	974	2.5	0	-	-	0	-	-	7	974	2.5
		札幌	171	28,937	22.5	7	3,038	46.1	2	1,764	34.2	162	24,135	18.7
		後志	14	2,506	11.8	0	-	-	0	-	-	14	2,506	11.8
		南空知	14	1,883	11.1	0	-	-	0	-	-	14	1,883	11.1
		中空知	11	1,761	11.1	0	-	-	0	-	-	11	1,761	11.1
		北空知	3	606	5.3	0	-	-	0	-	-	3	606	5.3
		西胆振	15	3,265	13.7	0	-	-	0	-	-	15	3,265	13.7
		東胆振	13	1,957	14.4	0	-	-	0	-	-	13	1,957	14.4
		日高	5	397	7.3	0	-	-	0	-	-	5	397	7.3
		上川中部	23	4,358	25.7	1	514	44.7	1	571	50.1	21	3,273	18.4
		上川北部	6	623	12.2	0	-	-	0	-	-	6	623	12.2
		富良野	4	472	3.6	0	-	-	0	-	-	4	472	3.6
		留萌	6	706	5.0	0	-	-	0	-	-	6	706	5.0
		宗谷	8	616	6.7	0	-	-	0	-	-	8	616	6.7
		北網走	18	2,241	15.9	1	492	31.1	0	-	-	17	1,749	11.6
	遠紋	9	891	5.9	0	-	-	0	-	-	9	891	5.9	
	十勝	25	3,523	18.7	1	267	52.4	0	-	-	24	3,256	16.0	
	釧路	19	3,228	19.1	1	500	27.0	0	-	-	18	2,728	17.7	
	根室	4	489	11.0	0	-	-	0	-	-	4	489	11.0	
	青森県	津軽地域	15	3,172	16.3	0	-	-	1	597	38.9	14	2,575	11.0
		八戸地域	19	2,675	18.4	3	1,388	31.6	0	-	-	16	1,287	4.0
		青森地域	15	2,459	16.7	2	1,227	28.4	0	-	-	13	1,232	5.0
		西北五地域	5	935	8.7	0	-	-	0	-	-	5	935	8.7
		上三地域	8	1,022	17.9	0	-	-	0	-	-	8	1,022	17.9
	岩手県	下北地域	3	544	14.2	0	-	-	0	-	-	3	544	14.2
		盛岡	23	4,162	20.9	0	-	-	1	1,088	37.5	22	3,074	15.1
		岩手中部	7	1,362	17.7	1	414	43.5	0	-	-	6	948	6.4
		胆江	6	930	16.7	1	337	30.9	0	-	-	5	593	8.6
		両磐	5	663	13.9	1	305	30.2	0	-	-	4	358	0.0
		気仙	3	471	14.4	0	-	-	0	-	-	3	471	14.4
		釜石	4	664	5.1	0	-	-	0	-	-	4	664	5.1
宮古		3	488	10.9	0	-	-	0	-	-	3	488	10.9	
久慈		2	417	10.3	0	-	-	0	-	-	2	417	10.3	
二戸		3	490	9.4	0	-	-	0	-	-	3	490	9.4	
宮城県	仙南	10	1,131	12.3	1	310	32.3	0	-	-	9	821	4.8	
	仙台	58	11,685	24.9	9	3,766	35.7	1	1,185	27.8	48	6,734	18.3	
	大崎・栗原	21	2,235	12.7	1	442	52.7	0	-	-	20	1,793	2.8	
	石巻・登米・気仙沼	16	2,569	13.0	1	466	50.0	0	-	-	15	2,103	4.8	
秋田県	大館・鹿角	6	1,280	12.5	0	-	-	0	-	-	6	1,280	12.5	
	北秋田	1	272	8.8	0	-	-	0	-	-	1	272	8.8	
	能代・山本	6	1,097	12.7	1	200	15.0	0	-	-	5	897	12.2	
	秋田周辺	19	4,141	18.7	1	496	29.4	1	574	35.7	17	3,071	13.8	
	由利本荘・にかほ	6	1,443	9.8	0	-	-	0	-	-	6	1,443	9.8	
	大仙・仙北	7	1,004	17.0	0	-	-	0	-	-	7	1,004	17.0	
	横手	2	736	18.2	0	-	-	0	-	-	2	736	18.2	
	湯沢・雄勝	2	413	11.1	0	-	-	0	-	-	2	413	11.1	
	村山	19	4,610	18.2	2	1,243	26.8	1	601	36.4	16	2,766	10.4	
	最上	3	577	9.7	0	-	-	0	-	-	3	577	9.7	
福島県	置賜	11	1,759	10.3	1	496	18.1	0	-	-	10	1,263	7.3	
	庄内	11	2,185	18.5	2	1,163	32.4	0	-	-	9	1,022	2.6	
	県北	17	2,966	16.9	3	958	30.5	0	-	-	14	2,008	10.4	
	県中	21	4,558	21.6	3	1,196	48.7	0	-	-	18	3,362	12.0	
	県南	4	660	15.3	0	-	-	0	-	-	4	660	15.3	
茨城県	会津	13	2,586	16.5	1	693	34.8	0	-	-	12	1,893	9.8	
	南会津	0	-	-	0	-	-	0	-	-	0	-	-	
	相双	4	657	8.2	0	-	-	0	-	-	4	657	8.2	
	いわき	15	2,857	15.1	2	1,115	33.9	0	-	-	13	1,742	3.0	
	水戸	25	4,058	25.7	4	1,948	37.1	0	-	-	21	2,110	15.3	
	日立	16	2,278	12.2	1	543	28.9	0	-	-	15	1,735	7.0	
	常陸太田・ひたちなか	14	1,782	11.2	2	644	20.5	0	-	-	12	1,138	6.0	
	鹿行	9	1,435	4.0	0	-	-	0	-	-	9	1,435	4.0	
	土浦	9	1,676	21.5	1	250	22.8	0	-	-	8	1,426	21.3	
	つくば	11	2,950	28.7	2	900	29.4	1	759	47.4	8	1,291	17.3	
栃木県	取手・竜ヶ崎	15	3,122	16.2	2	621	22.9	0	-	-	13	2,501	14.5	
	筑西・下妻	10	1,500	10.7	0	-	-	0	-	-	10	1,500	10.7	
	古河・坂東	9	1,487	12.8	2	523	17.0	0	-	-	7	964	10.5	
	県北	14	2,263	16.6	1	454	25.6	0	-	-	13	1,809	14.4	
	県西	6	1,019	14.3	0	-	-	0	-	-	6	1,019	14.3	
	宇都宮	21	3,950	18.9	3	1,360	35.5	0	-	-	18	2,590	10.2	
	県東	5	770	12.2	1	391	21.2	0	-	-	4	379	2.9	
	県南	16	4,188	25.4	2	601	24.8	2	2,267	33.2	12	1,320	12.3	
	面毛	8	1,727	21.2	2	972	36.3	0	-	-	6	755	1.7	
	群馬県	前橋	16	3,324	39.4	4	1,478	47.9	0	-	-	12	1,846	32.6
高崎・安中		25	2,533	9.4	1	287	24.0	0	-	-	24	2,246	7.5	
渋川		5	816	11.6	1	330	9.7	0	-	-	4	486	13.0	
藤岡		4	814	11.8	1	391	21.5	0	-	-	3	423	2.8	
富岡		4	850	14.7	0	-	-	0	-	-	4	850	14.7	
吾妻		7	1,167	1.7	0	-	-	0	-	-	7	1,167	1.7	
沼田		5	907	6.8	0	-	-	0	-	-	5	907	6.8	
伊勢崎		8	1,582	21.4	2	759	32.9	0	-	-	6	823	10.7	
桐生		10	1,798	9.2	1	466	21.5	0	-	-	9	1,332	5.0	
太田・館林		13	2,488	25.1	2	705	32.6	0	-	-	11	1,783	22.2	

(100床あたり)

		全体			地域医療支援病院			病院種別			その他			
		施設数	病床数	レセプト 件数	施設数	病床数	レセプト 件数	特定機能病院		施設数	病床数	レセプト 件数		
								施設数	病床数					
埼玉県	南部	17	3,119	25.7	1	404	43.1	0	-	-	16	2,715	23.1	
	南西部	16	2,791	21.0	1	350	55.1	0	-	-	15	2,441	16.1	
	東部	20	4,330	26.5	0	-	-	0	-	-	20	4,330	26.5	
	さいたま	22	5,543	25.9	2	945	34.6	0	-	-	20	4,598	24.1	
	県央	12	2,827	27.7	1	372	37.4	0	-	-	11	2,455	26.2	
	川越比企	32	5,925	19.3	1	261	6.9	1	772	44.8	30	4,892	16.0	
	西部	36	5,731	22.0	2	674	29.7	1	633	28.9	33	4,424	19.8	
	利根	18	3,146	18.3	3	1,124	23.8	0	-	-	15	2,022	15.2	
	北部	24	3,112	12.7	2	774	26.1	0	-	-	22	2,338	8.3	
	秩父	5	562	11.2	0	-	-	0	-	-	5	562	11.2	
	千葉県	千葉	34	6,999	21.2	4	1,235	38.9	1	785	44.8	29	4,979	13.1
		東葛南部	41	9,044	23.1	3	1,419	35.9	0	-	-	38	7,625	20.7
東葛北部		42	8,390	23.6	1	605	22.8	0	-	-	41	7,785	23.7	
印旛		17	3,621	23.0	2	1,113	37.5	0	-	-	15	2,508	16.6	
香取海浜		15	2,606	14.2	1	237	10.5	0	-	-	14	2,369	14.6	
山武長生夷隅		16	2,647	6.5	0	-	-	0	-	-	16	2,647	6.5	
安房		13	2,028	21.2	1	865	46.1	0	-	-	12	1,163	2.6	
君津		12	1,859	12.4	1	637	26.8	0	-	-	11	1,222	4.8	
市原		9	1,848	26.0	1	400	71.8	0	-	-	8	1,448	13.4	
東京都		区中央部	41	11,560	50.5	4	2,397	60.8	6	5,332	57.4	31	3,831	34.4
	区南部	37	7,335	27.2	3	1,220	28.4	2	1,751	50.4	32	4,364	17.6	
	区西南部	40	8,002	24.7	4	1,917	35.3	0	-	-	36	6,085	21.4	
	区西部	38	9,911	31.7	2	635	29.9	3	2,645	49.9	33	6,631	24.6	
	区西北部	75	11,966	19.4	2	810	42.1	2	2,017	39.5	71	9,139	13.0	
	区東北部	61	6,877	14.5	2	809	26.9	0	-	-	59	6,068	12.9	
	区東部	37	6,359	30.4	1	418	48.6	1	686	83.4	35	5,255	22.0	
	西多摩	20	4,050	9.2	0	-	-	0	-	-	20	4,050	9.2	
	南多摩	50	8,472	13.9	1	318	30.2	0	-	-	49	8,154	13.2	
	北多摩西部	20	3,826	16.4	2	888	38.0	0	-	-	18	2,938	9.8	
	北多摩南部	35	7,169	26.9	4	1,853	47.0	1	1,121	38.6	30	4,195	14.9	
	北多摩北部	25	4,418	11.0	3	1,322	23.4	0	-	-	22	3,096	5.7	
神奈川県	鳥しよ	1	52	0.0	0	-	-	0	-	-	1	52	0.0	
	横浜北部	40	7,332	30.4	5	2,559	62.6	0	-	-	35	4,773	13.1	
	横浜西部	33	6,864	28.7	4	2,022	43.4	0	-	-	29	4,842	22.5	
	横浜南部	27	6,466	31.4	7	3,339	41.7	1	612	47.2	19	2,515	13.9	
	川崎北部	15	4,265	24.8	1	376	32.7	1	1,156	31.1	13	2,733	21.0	
	川崎南部	18	4,456	30.4	3	1,599	45.2	0	-	-	15	2,857	22.1	
	横浜東部-三浦	23	4,665	25.6	3	1,640	40.2	0	-	-	20	3,025	17.6	
	湘南東部	15	3,413	23.9	2	931	36.9	0	-	-	13	2,482	19.0	
	湘南西部	15	4,654	25.7	3	1,171	30.5	1	804	60.0	11	2,679	13.3	
	県央	27	4,631	20.7	2	736	33.3	0	-	-	25	3,895	18.3	
	相模原	30	5,422	12.4	2	889	37.9	0	-	-	28	4,533	7.5	
	県西	16	2,800	13.3	1	417	42.2	0	-	-	15	2,383	8.2	
新潟県	下越	10	1,347	15.1	1	433	34.9	0	-	-	9	914	5.8	
	新潟	40	8,966	18.0	2	1,028	36.4	1	761	50.6	37	7,177	11.9	
	県央	7	1,506	13.8	1	300	6.3	0	-	-	6	1,206	15.7	
	中越	12	3,232	21.9	1	651	36.1	0	-	-	11	2,581	18.3	
	魚沼	10	1,481	8.0	0	-	-	0	-	-	10	1,481	8.0	
	上越	9	1,938	17.1	2	884	24.1	0	-	-	7	1,054	11.2	
	佐渡	5	584	13.7	0	-	-	0	-	-	5	584	13.7	
	新川	11	1,753	13.9	0	-	-	0	-	-	11	1,753	13.9	
	富山	36	6,333	17.4	3	1,639	39.2	1	569	36.7	32	4,125	6.0	
	高岡	15	2,636	21.5	1	562	33.6	0	-	-	14	2,074	18.2	
石川県	砺波	14	1,844	11.5	0	-	-	0	-	-	14	1,844	11.5	
	南加賀	17	2,268	11.6	0	-	-	0	-	-	17	2,268	11.6	
	石川中央	40	7,839	13.8	3	1,538	27.6	1	774	28.7	36	5,527	7.9	
	能登中部	10	1,559	8.8	0	-	-	0	-	-	10	1,559	8.8	
福井県	能登北部	4	667	4.5	0	-	-	0	-	-	4	667	4.5	
	福井-坂井	20	4,181	22.7	4	1,923	32.6	1	559	39.0	15	1,699	6.0	
	奥越	5	391	11.5	0	-	-	0	-	-	5	391	11.5	
	丹南	13	1,496	6.8	0	-	-	0	-	-	13	1,496	6.8	
山梨県	嶺南	6	1,233	9.7	0	-	-	0	-	-	6	1,233	9.7	
	中北	20	3,862	20.3	1	629	28.5	1	572	41.3	18	2,661	13.8	
	峡東	9	1,650	7.9	0	-	-	0	-	-	9	1,650	7.9	
	峡南	3	288	9.7	0	-	-	0	-	-	3	288	9.7	
長野県	富士-東部	6	1,118	14.1	0	-	-	0	-	-	6	1,118	14.1	
	佐久	9	1,508	25.5	1	446	56.5	0	-	-	8	1,062	12.4	
	上小	10	1,758	6.0	1	420	19.5	0	-	-	9	1,338	1.7	
	諏訪	9	1,550	17.7	1	425	37.2	0	-	-	8	1,125	10.3	
	上伊那	3	626	22.7	1	390	36.4	0	-	-	2	236	0.0	
	飯伊	5	889	19.2	1	423	33.1	0	-	-	4	466	6.7	
	木曾	1	259	8.9	0	-	-	0	-	-	1	259	8.9	
	松本	17	3,366	25.0	2	745	34.8	1	667	42.0	14	1,954	15.4	
	大北	2	494	18.6	0	-	-	0	-	-	2	494	18.6	
	長野	24	4,003	23.0	3	1,452	37.0	0	-	-	21	2,551	15.0	
	北信	3	705	14.9	0	-	-	0	-	-	3	705	14.9	
	岐阜県	岐阜	30	6,195	18.3	6	2,698	25.1	1	577	37.4	23	2,920	8.2
西濃		10	1,989	18.2	1	857	37.3	0	-	-	9	1,132	3.7	
中濃		10	1,541	11.6	0	-	-	0	-	-	10	1,541	11.6	
東濃		10	2,080	14.0	1	562	27.0	0	-	-	9	1,518	9.2	
静岡県	飛騨	6	1,045	10.2	1	476	15.3	0	-	-	5	569	6.0	
	賀茂	4	609	1.8	0	-	-	0	-	-	4	609	1.8	
	熱海伊東	7	953	14.1	0	-	-	0	-	-	7	953	14.1	
	駿東田方	35	5,795	18.1	2	950	31.1	1	611	45.2	32	4,234	11.3	
	富士	14	2,701	11.9	1	350	23.7	0	-	-	13	2,351	10.1	
	静岡	21	5,504	26.3	6	2,931	43.7	0	-	-	15	2,573	6.5	
	志太榛原	10	3,059	17.2	3	1,537	28.2	0	-	-	7	1,522	6.1	
静岡県	中東濃	12	2,495	14.3	2	994	29.1	0	-	-	10	1,501	4.5	
	西部	24	6,754	23.8	6	3,178	32.8	1	576	78.5	17	3,000	3.7	

			全体			地域医療支援病院			病院種別 特定機能病院			その他		
			施設数	病床数	レセプト 件数	施設数	病床数	レセプト 件数	施設数	病床数	レセプト 件数	施設数	病床数	レセプト 件数
愛知県	名古屋	101	18,677	195	10	6,107	29.5	2	1,757	39.2	89	10,813	10.6	
	海部	7	1,519	14.0	0	-	-	0	-	-	7	1,519	14.0	
	尾張中部	5	730	1.9	0	-	-	0	-	-	5	730	1.9	
	尾張東部	13	4,110	24.2	1	651	21.5	2	2,237	35.2	10	1,222	5.6	
	尾張西部	15	3,282	17.1	2	882	29.4	0	-	-	13	2,400	12.5	
	尾張北部	16	3,756	14.8	1	556	22.1	0	-	-	15	3,200	13.6	
	知多半島	13	2,515	16.3	1	499	29.3	0	-	-	12	2,016	13.0	
	西三河北部	12	2,223	20.3	0	-	-	0	-	-	12	2,223	20.3	
	西三河南部西	15	3,846	20.2	2	1,468	39.5	0	-	-	13	2,378	8.3	
	西三河南部東	10	1,861	13.1	1	700	28.9	0	-	-	9	1,161	3.6	
	東三河北部	5	446	3.4	0	-	-	0	-	-	5	446	3.4	
	東三河南部	28	5,922	12.1	1	800	38.9	0	-	-	27	5,122	7.9	
	三重県	北勢	32	5,599	13.4	4	1,700	28.2	0	-	-	28	3,899	6.9
		中勢伊賀	20	3,731	17.7	4	1,266	20.3	1	655	43.8	15	1,810	6.5
		南勢志摩	19	3,801	16.5	4	1,847	30.1	0	-	-	15	1,954	3.7
		東紀州	4	889	3.6	0	-	-	0	-	-	4	889	3.6
	滋賀県	大津	10	2,745	19.5	2	1,269	23.8	1	569	36.2	7	907	3.1
		湖南	11	2,784	19.7	3	1,653	26.6	0	-	-	8	1,131	9.6
		甲賀	4	752	18.2	1	413	30.3	0	-	-	3	339	3.5
		東近江	7	1,784	15.2	1	407	32.2	0	-	-	6	1,377	10.2
湖東		3	809	16.9	0	-	-	0	-	-	3	809	16.9	
湖北		2	1,050	20.7	1	434	24.7	0	-	-	1	616	17.9	
京都府	湖西	1	210	12.9	0	-	-	0	-	-	1	210	12.9	
	丹後	5	1,021	18.6	1	280	21.8	0	-	-	4	741	17.4	
	中丹	13	1,979	15.6	2	639	15.6	0	-	-	11	1,340	15.6	
	南丹	7	1,054	12.7	0	-	-	0	-	-	7	1,054	12.7	
	京都・乙訓	80	16,949	18.8	8	4,235	34.5	2	1,939	33.1	70	10,775	10.0	
	山城北	15	2,510	12.6	1	419	21.5	0	-	-	14	2,091	10.8	
	山城南	2	561	16.2	0	-	-	0	-	-	2	561	16.2	
	大阪府	豊能	36	6,730	16.7	4	1,524	38.2	1	612	21.6	31	4,594	8.9
		三島	25	5,408	21.3	3	1,140	35.2	1	841	36.7	21	3,427	12.9
		北河内	42	8,497	21.5	3	1,252	26.6	1	751	56.1	38	6,494	16.5
		中河内	23	3,993	20.4	2	610	45.6	0	-	-	21	3,383	15.9
南河内		27	5,589	21.6	1	470	29.4	1	930	41.6	25	4,189	16.3	
堺市		26	6,430	13.8	2	1,155	47.5	0	-	-	24	5,275	6.4	
泉州		42	6,422	18.3	2	780	37.9	0	-	-	40	5,642	15.6	
大阪市		129	24,904	21.7	10	6,459	38.3	2	1,442	41.3	117	17,003	13.7	
兵庫県		神戸	57	8,189	22.7	8	2,797	31.1	0	-	-	49	5,392	18.3
	阪神南	34	6,269	24.2	2	1,042	54.6	1	919	40.8	31	4,308	13.4	
	阪神北	24	5,959	13.0	4	1,595	33.0	0	-	-	20	4,364	5.7	
	東播磨	23	4,560	22.3	2	559	40.3	0	-	-	21	4,001	19.8	
	北播磨	16	2,902	12.8	2	776	33.8	0	-	-	14	2,126	5.1	
	中播磨	27	4,338	24.7	4	1,721	43.1	0	-	-	23	2,617	12.6	
	西播磨	13	1,594	9.8	1	396	22.7	0	-	-	12	1,198	5.6	
	但馬	9	1,404	15.5	1	413	9.7	0	-	-	8	991	17.9	
	丹波	4	700	9.4	0	-	-	0	-	-	4	700	9.4	
	淡路	9	1,212	2.6	0	-	-	0	-	-	9	1,212	2.6	
	奈良県	奈良	17	3,363	17.1	1	430	39.3	0	-	-	16	2,933	13.8
		東和	10	2,494	9.3	1	324	23.5	0	-	-	9	2,170	7.2
		西和	14	2,548	19.2	1	300	30.7	0	-	-	13	2,248	17.6
中和		17	3,530	17.6	0	-	-	1	849	31.3	16	2,681	13.2	
南和		3	296	0.0	0	-	-	0	-	-	3	296	0.0	
和歌山		27	3,482	22.0	2	1,168	50.0	0	-	-	25	2,314	7.8	
和歌山県	那賀	5	774	12.4	0	-	-	0	-	-	5	774	12.4	
	橋本	4	672	12.2	0	-	-	0	-	-	4	672	12.2	
	有田	4	556	10.8	0	-	-	0	-	-	4	556	10.8	
	御坊	2	482	12.0	0	-	-	0	-	-	2	482	12.0	
	田辺	5	1,129	18.8	1	316	18.4	0	-	-	4	813	18.9	
	新宮	4	656	8.7	1	300	19.0	0	-	-	3	356	0.0	
	東部	12	2,645	15.7	3	1,195	33.2	0	-	-	9	1,450	1.3	
鳥取県	中部	8	1,149	13.2	0	-	-	0	-	-	8	1,149	13.2	
	西部	13	2,335	25.1	2	653	37.5	1	657	40.9	10	1,025	6.9	
	松江	9	2,564	18.6	2	1,014	29.9	0	-	-	7	1,550	11.2	
	雲南	3	440	5.9	0	-	-	0	-	-	3	440	5.9	
	出雲	7	1,908	20.0	1	633	25.3	1	570	35.8	5	705	2.6	
	大田	3	458	5.2	0	-	-	0	-	-	3	458	5.2	
	浜田	5	811	14.2	1	361	28.5	0	-	-	4	450	2.7	
	益田	3	768	12.5	1	343	6.1	0	-	-	2	425	17.6	
	隠岐	2	135	9.6	0	-	-	0	-	-	2	135	9.6	
岡山県	県南東部	50	8,452	25.2	10	4,087	35.6	1	813	63.8	39	3,552	4.4	
	県南西部	39	6,959	17.6	1	1,228	38.9	1	1,182	31.4	37	4,549	8.3	
	高梁・新見	5	443	0.0	0	-	-	0	-	-	5	443	0.0	
	真庭	3	266	6.4	0	-	-	0	-	-	3	266	6.4	
	津山・英田	14	1,727	12.4	1	497	31.8	0	-	-	13	1,230	4.6	
広島県	広島	63	10,892	23.6	5	2,752	49.2	1	726	49.2	57	7,414	11.6	
	広島西	10	1,932	22.9	2	1,001	44.3	0	-	-	8	931	0.0	
	呉	18	2,735	19.3	3	1,454	34.8	0	-	-	15	1,281	1.6	
	広島中央	9	1,111	15.0	1	385	43.4	0	-	-	8	726	0.0	
	尾三	13	2,378	17.3	3	916	34.7	0	-	-	10	1,462	6.4	
	福山・府中	23	3,284	22.3	2	910	46.2	0	-	-	21	2,374	13.1	
	備北	9	1,226	12.4	1	350	31.1	0	-	-	8	876	4.9	
	岩国	12	1,684	16.6	2	731	38.3	0	-	-	10	953	0.0	
山口県	柳井	6	1,640	7.4	1	360	33.6	0	-	-	5	1,280	0.0	
	周南	15	2,521	13.9	2	837	29.7	0	-	-	13	1,684	6.1	
	山口・防府	14	2,285	15.4	2	785	32.9	0	-	-	12	1,500	6.2	
	宇部・小野田	18	3,622	15.5	2	717	27.5	1	685	40.9	15	2,220	3.7	
	下関	21	4,465	11.7	3	1,058	29.9	0	-	-	18	3,407	6.1	
	長門	4	615	13.3	0	-	-	0	-	-	4	615	13.3	
徳島県	秋	4	626	10.5	0	-	-	0	-	-	4	626	10.5	
	東部	51	5,622	9.6	1	400	42.0	1	643	40.0	49	4,579	2.5	
	南部	15	1,526	20.2	1	405	66.9	0	-	-	14	1,121	3.4	
	西部	12	863	3.7	1	220	14.5	0	-	-	11	643	0.0	

		(100床あたり)												
		全体			病院種別									
					地域医療支援病院			特定機能病院		その他				
施設数	病床数	レセプト 件数	施設数	病床数	レセプト 件数	施設数	病床数	レセプト 件数	施設数	病床数	レセプト 件数			
二次医療圏	香川県	大川	5	797	8.3	0	-	-	0	-	-	5	797	8.3
		小豆	2	87	0.0	0	-	-	0	-	-	2	87	0.0
		高松	22	4,039	24.2	3	1,413	35.2	1	587	35.3	18	2,039	13.3
		中讃	24	3,454	16.4	2	755	47.4	0	-	-	22	2,699	7.8
		三豊	8	1,174	9.5	1	478	23.2	0	-	-	7	696	0.0
	愛媛県	宇摩	6	776	5.5	0	-	-	0	-	-	6	776	5.5
		新居浜・西条	15	2,352	9.1	0	-	-	0	-	-	15	2,352	9.1
		今治	24	1,779	9.3	0	-	-	0	-	-	24	1,779	9.3
		松山	38	6,967	18.7	2	1,569	37.7	1	589	43.6	35	4,809	9.4
		八幡浜・大洲	8	1,116	5.6	1	213	0.0	0	-	-	7	903	6.9
	高知県	宇和島	9	1,506	15.0	0	-	-	0	-	-	9	1,506	15.0
		安芸	5	441	6.1	0	-	-	0	-	-	5	441	6.1
		中央	72	9,669	11.0	3	1,513	47.1	0	-	-	69	8,156	4.3
		高幡	5	427	4.7	0	-	-	0	-	-	5	427	4.7
		幡多	12	1,091	9.8	0	-	-	0	-	-	12	1,091	9.8
	福岡県	福岡・糸島	88	15,441	26.4	11	4,000	46.4	2	2,037	39.1	75	9,404	15.1
		粕屋	17	2,799	10.5	1	551	20.1	0	-	-	16	2,248	8.1
		宗像	11	1,545	7.1	1	164	11.0	0	-	-	10	1,381	6.7
		筑紫	21	3,175	16.8	3	1,170	43.6	0	-	-	18	2,005	1.1
		朝倉	4	718	4.0	1	300	9.7	0	-	-	3	418	0.0
		久留米	37	6,408	19.6	3	1,389	27.6	1	972	48.0	33	4,047	10.0
		八女・筑後	10	1,539	13.3	1	300	24.3	0	-	-	9	1,239	10.7
		有明	25	3,755	7.7	1	350	32.3	0	-	-	24	3,405	5.2
		飯塚	16	2,422	15.3	1	978	25.6	0	-	-	15	1,444	8.3
		直方・鞍手	7	684	10.4	0	-	-	0	-	-	7	684	10.4
		田川	12	1,323	7.9	1	348	10.3	0	-	-	11	975	7.1
		北九州	79	15,181	17.2	10	4,201	34.3	1	638	38.6	68	10,342	9.0
京築		14	1,652	7.3	1	246	30.9	0	-	-	13	1,406	3.2	
佐賀県	中部	21	3,271	22.1	2	742	44.9	1	580	40.7	18	1,949	8.0	
	東部	8	830	7.1	0	-	-	0	-	-	8	830	7.1	
	北部	10	1,151	17.0	1	337	27.6	0	-	-	9	814	12.7	
	西部	7	731	6.6	0	-	-	0	-	-	7	731	6.6	
	南部	17	1,439	16.0	0	-	-	0	-	-	17	1,439	16.0	
長崎県	長崎	33	5,384	16.3	2	569	41.5	0	-	-	31	4,815	13.3	
	佐世保県北	21	3,655	9.4	4	1,643	20.9	0	-	-	17	2,012	0.0	
	県央	15	2,389	7.7	2	603	18.4	0	-	-	13	1,786	4.1	
	県南	11	1,351	7.5	1	254	18.5	0	-	-	10	1,097	4.9	
	五島	2	285	7.4	0	-	-	0	-	-	2	285	7.4	
	上五島	1	186	7.0	0	-	-	0	-	-	1	186	7.0	
	舌岐	4	244	0.0	0	-	-	0	-	-	4	244	0.0	
	対馬	2	191	13.1	0	-	-	0	-	-	2	191	13.1	
	能本	51	8,852	23.2	6	2,516	54.9	1	795	40.6	44	5,541	6.3	
熊本県	宇城	8	997	3.5	1	204	12.3	0	-	-	7	793	1.3	
	有明	7	1,240	6.1	1	271	23.2	0	-	-	6	969	1.3	
	鹿本	5	596	8.1	1	197	24.4	0	-	-	4	399	0.0	
	菊池	9	2,309	6.2	1	513	10.5	0	-	-	8	1,796	5.0	
	阿蘇	1	260	0.0	0	-	-	0	-	-	1	260	0.0	
	上益城	9	713	0.0	0	-	-	0	-	-	9	713	0.0	
	八代	10	1,583	18.3	2	752	38.4	0	-	-	8	831	0.0	
	芦北	8	1,085	5.0	1	397	13.6	0	-	-	7	688	0.0	
	球磨	8	670	2.1	0	-	-	0	-	-	8	670	2.1	
	天草	13	1,776	5.6	1	210	39.5	0	-	-	12	1,566	1.0	
	大分県	東部	22	2,668	15.2	2	729	27.3	0	-	-	20	1,939	10.6
中部		31	4,748	23.0	6	2,038	29.5	1	588	43.4	24	2,122	11.1	
南部		4	700	8.3	0	-	-	0	-	-	4	700	8.3	
豊肥		4	455	8.4	0	-	-	0	-	-	4	455	8.4	
西部		12	741	13.6	1	204	25.0	0	-	-	11	537	9.3	
宮崎県	北部	14	1,331	11.6	2	356	20.2	0	-	-	12	975	8.4	
	宮崎東諸県	27	3,902	22.3	3	788	23.7	1	596	43.0	23	2,518	17.0	
	都城北諸県	18	1,786	18.5	2	531	33.9	0	-	-	16	1,255	12.0	
	延岡西白杵	12	1,262	9.9	1	456	24.8	0	-	-	11	806	1.5	
	日南串間	10	1,146	7.2	0	-	-	0	-	-	10	1,146	7.2	
	西諸	10	782	10.7	1	147	27.9	0	-	-	9	635	6.8	
	西部児湯	7	497	4.6	0	-	-	0	-	-	7	497	4.6	
日向人郷	9	651	9.5	0	-	-	0	-	-	9	651	9.5		
鹿児島県	鹿児島	76	8,864	18.9	4	1,413	38.6	1	662	39.9	71	6,789	12.8	
	南薩	20	1,829	3.2	2	422	6.4	0	-	-	18	1,407	2.2	
	川薩	11	1,011	11.4	1	220	21.4	0	-	-	10	791	8.6	
	出水	5	845	10.5	2	492	18.1	0	-	-	3	353	0.0	
	姪良・伊佐	21	2,537	5.2	1	254	21.7	0	-	-	20	2,283	3.3	
	曾於	6	576	3.0	1	198	8.6	0	-	-	5	378	0.0	
	肝属	13	1,692	8.0	2	383	7.6	0	-	-	11	1,309	8.1	
	熊毛	2	264	9.8	0	-	-	0	-	-	2	264	9.8	
沖縄県	奄美	8	1,332	6.7	1	350	16.6	0	-	-	7	982	3.2	
	北部	7	1,190	5.5	1	195	33.3	0	-	-	6	995	0.0	
	中部	21	3,679	16.2	3	1,186	40.4	0	-	-	18	2,493	4.7	
	南部	34	6,037	21.9	5	1,924	47.4	1	550	33.1	28	3,563	6.4	
	宮古	3	506	10.3	0	-	-	0	-	-	3	506	10.3	
八重山	2	401	7.2	0	-	-	0	-	-	2	401	7.2		

・胸腔鏡下の手術件数規模別の施設数

	全体	施設数		
		地域医療 支援病院	特定機能 病院	その他
全体	6,284	280	64	5,940
0件	6,024	146	2	5,876
1件以上10件未満	2	1	0	1
10件以上20件未満	197	117	33	47
20件以上30件未満	45	13	20	12
30件以上40件未満	12	2	7	3
40件以上50件未満	2	1	1	0
50件以上60件未満	1	0	1	0
60件以上70件未満	1	0	0	1
70件以上80件未満	0	0	0	0
80件以上90件未満	0	0	0	0
90件以上100件未満	0	0	0	0
100件以上	0	0	0	0

・二次医療圏別の胸腔鏡下手術（レセプト件数）

		全体		病院種別						
		施設数	レセプト件数	地域医療支援病院		特定機能病院		その他		
				施設数	レセプト件数	施設数	レセプト件数	施設数	レセプト件数	
全体		6,284	4,294	280	1,984	64	1,264	5,940	1,046	
二次医療圏	北海道	南渡島	27	0	0	-	0	-	27	0
		南檜山	5	0	0	-	0	-	5	0
		北渡島檜山	7	0	0	-	0	-	7	0
		札幌	185	148	4	37	2	34	179	77
		後志	14	0	0	-	0	-	14	0
		南空知	14	0	0	-	0	-	14	0
		中空知	13	0	0	-	0	-	13	0
		北空知	3	0	0	-	0	-	3	0
		西胆振	14	10	0	-	0	-	14	10
		東胆振	12	0	0	-	0	-	12	0
		日高	5	0	0	-	0	-	5	0
		上川中部	32	33	0	-	1	12	31	21
		上川北部	8	0	0	-	0	-	8	0
		富良野	4	0	0	-	0	-	4	0
		留萌	6	0	0	-	0	-	6	0
		宗谷	9	0	0	-	0	-	9	0
		北網	22	10	1	10	0	-	21	0
		遠紋	12	0	0	-	0	-	12	0
		十勝	29	16	1	0	0	-	28	16
		釧路	17	12	1	0	0	-	16	12
	根室	5	0	0	-	0	-	5	0	
	青森県	津軽地域	18	10	0	-	1	10	17	0
		八戸地域	22	17	2	17	0	-	20	0
		青森地域	19	15	2	15	0	-	17	0
		西北五地域	5	0	0	-	0	-	5	0
		上十三地域	9	0	0	-	0	-	9	0
	岩手県	下北地域	3	0	0	-	0	-	3	0
		盛岡	27	45	1	22	1	23	25	0
		岩手中部	7	0	0	-	0	-	7	0
		胆江	8	13	1	13	0	-	7	0
		両磐	6	0	0	-	0	-	6	0
		気仙	2	0	0	-	0	-	2	0
		釜石	4	0	0	-	0	-	4	0
		宮古	3	0	0	-	0	-	3	0
		久慈	2	0	0	-	0	-	2	0
二戸		3	0	0	-	0	-	3	0	
宮城県	仙南	11	0	1	0	0	-	10	0	
	仙台	59	87	5	64	1	13	53	10	
	大崎・栗原	22	12	1	12	0	-	21	0	
	石巻・登米・気仙沼	14	16	1	16	0	-	13	0	
秋田県	大館・鹿角	6	0	0	-	0	-	6	0	
	北秋田	1	0	0	-	0	-	1	0	
	能代・山本	5	0	0	-	0	-	5	0	
	秋田周辺	15	0	0	-	0	-	15	0	
	由利本荘・にかほ	5	0	0	-	0	-	5	0	
	大仙・仙北	6	0	0	-	0	-	6	0	
	横手	2	0	0	-	0	-	2	0	
山形県	湯沢・雄勝	2	0	0	-	0	-	2	0	
	村山	23	16	1	16	0	-	22	0	
	最上	4	0	0	-	0	-	4	0	
	置賜	12	0	0	-	0	-	12	0	
	庄内	11	0	0	-	0	-	11	0	
福島県	県北	20	12	3	12	0	-	17	0	
	県中	23	10	3	10	0	-	20	0	
	県南	4	0	0	-	0	-	4	0	
	会津	14	0	0	-	0	-	14	0	
	南会津	1	0	0	-	0	-	1	0	
	相双	7	0	0	-	0	-	7	0	
茨城県	いわき	17	16	2	16	0	-	15	0	
	水戸	31	20	2	10	0	-	29	10	
	日立	18	0	0	-	0	-	18	0	
	常陸太田・ひたちなか	17	10	1	10	0	-	16	0	
	鹿行	10	0	0	-	0	-	10	0	
	土浦	13	12	1	0	0	-	12	12	
	つくば	13	27	1	11	1	16	11	0	
	取手・竜ヶ崎	18	10	1	0	0	-	17	10	
栃木県	筑西・下妻	12	0	0	-	0	-	12	0	
	古河・坂東	8	0	2	0	0	-	6	0	
	県北	15	0	0	-	0	-	15	0	
	県西	9	0	0	-	0	-	9	0	
	宇都宮	21	15	2	15	0	-	19	0	
	県東	4	0	0	-	0	-	4	0	
	県南	17	19	1	0	1	19	15	0	
	両毛	10	0	1	0	0	-	9	0	
	前橋	16	42	2	18	0	-	14	24	
	群馬県	高崎・安中	30	0	1	0	0	-	29	0
渋川		8	12	2	12	0	-	6	0	
藤岡		4	0	0	-	0	-	4	0	
富岡		3	0	0	-	0	-	3	0	
吾妻		8	0	0	-	0	-	8	0	
沼田		6	0	0	-	0	-	6	0	
伊勢崎		7	0	0	-	0	-	7	0	
桐生		9	0	0	-	0	-	9	0	
太田・館林		14	10	1	0	0	-	13	10	

		全体		病院種別						
		施設数	レセプト 件数	地域医療支援病院		特定機能病院		その他		
				施設数	レセプト 件数	施設数	レセプト 件数	施設数	レセプト 件数	
埼玉県	南部	21	11	0	-	0	-	21	11	
	南西部	14	0	0	-	0	-	14	0	
	東部	30	10	0	-	0	-	30	10	
	さいたま	21	28	1	0	0	-	20	28	
	県央	13	20	1	0	0	-	12	20	
	川越比企	32	0	1	0	1	0	30	0	
	西部	41	22	1	0	0	-	40	22	
	利根	18	0	1	0	0	-	17	0	
	北部	24	0	0	-	0	-	24	0	
	秩父	5	0	0	-	0	-	5	0	
	千葉	39	28	3	0	1	13	35	15	
	東葛南部	43	36	2	24	0	-	41	12	
	東葛北部	40	78	1	0	0	-	39	78	
印旛	20	0	1	0	0	-	19	0		
香取海匝	17	0	1	0	0	-	16	0		
山武長生夷隅	21	0	0	-	0	-	21	0		
安房	13	14	1	14	0	-	12	0		
君津	14	0	0	-	0	-	14	0		
市原	10	16	1	16	0	-	9	0		
千葉県	区中央部	46	290	3	72	6	172	37	46	
	区南部	37	61	0	-	2	37	35	24	
	区西南部	42	37	1	10	0	-	41	27	
	区西部	38	96	2	0	3	73	33	23	
	区西北部	84	82	2	13	2	54	80	15	
	区東北部	72	0	1	0	0	-	71	0	
	区東部	47	51	1	0	1	37	45	14	
	西多摩	21	0	0	-	0	-	21	0	
	南多摩	56	24	1	0	0	-	55	24	
	北多摩西部	22	12	2	12	0	-	20	0	
	北多摩南部	37	55	4	32	1	23	32	0	
	北多摩北部	31	40	3	24	0	-	28	16	
	島しょ	1	0	0	-	0	-	1	0	
東京都	横浜北部	44	54	5	54	0	-	39	0	
	横浜西部	32	56	2	17	0	-	30	39	
	横浜南部	24	61	3	61	0	-	21	0	
	川崎北部	13	12	1	0	1	12	11	0	
	川崎南部	17	23	1	11	0	-	16	12	
	横須賀・三浦	26	25	2	14	0	-	24	11	
	湘南東部	13	0	0	-	0	-	13	0	
	湘南西部	11	20	0	-	1	20	10	0	
	県央	24	0	0	-	0	-	24	0	
	相模原	30	0	0	-	0	-	30	0	
	県西	19	0	0	-	0	-	19	0	
	下越	13	14	1	14	0	-	12	0	
	神奈川県	新潟	41	37	1	12	1	15	39	10
県央		9	0	1	0	0	-	8	0	
中越		17	28	1	11	0	-	16	17	
魚沼		8	0	0	-	0	-	8	0	
上越		10	12	2	12	0	-	8	0	
佐渡		4	0	0	-	0	-	4	0	
新川		9	0	0	-	0	-	9	0	
富山		37	18	1	18	0	-	36	0	
高岡		17	0	0	-	0	-	17	0	
砺波	13	0	0	-	0	-	13	0		
南加賀	16	0	0	-	0	-	16	0		
石川	42	50	1	28	1	21	40	1		
能登中部	9	0	0	-	0	-	9	0		
能登北部	5	0	0	-	0	-	5	0		
福井県	福井・坂井	27	32	3	22	1	10	23	0	
	奥越	5	0	0	-	0	-	5	0	
	丹南	15	0	0	-	0	-	15	0	
山梨県	嶺南	5	0	0	-	0	-	5	0	
	中北	22	12	1	12	0	-	21	0	
	峡東	11	0	0	-	0	-	11	0	
静岡県	峡南	5	0	0	-	0	-	5	0	
	富士・東部	3	0	0	-	0	-	3	0	
	佐久	10	18	1	18	0	-	9	0	
長野県	上小	10	0	0	-	0	-	10	0	
	諏訪	8	0	0	-	0	-	8	0	
	上伊那	4	0	0	-	0	-	4	0	
	飯伊	7	0	0	-	0	-	7	0	
	木曾	1	0	0	-	0	-	1	0	
	松本	14	15	1	0	1	15	12	0	
	大北	1	0	0	-	0	-	1	0	
	長野	23	14	1	14	0	-	22	0	
	北信	2	0	0	-	0	-	2	0	
	岐阜	33	37	3	22	1	15	29	0	
	岐阜県	西濃	11	15	1	15	0	-	10	0
		中濃	12	0	0	-	0	-	12	0
		東濃	11	0	0	-	0	-	11	0
飛騨		8	0	1	0	0	-	7	0	
質茂		5	0	0	-	0	-	5	0	
静岡県	熱海伊東	6	0	0	-	0	-	6	0	
	駿東田方	35	30	1	0	1	18	33	12	
	富士	12	0	0	-	0	-	12	0	
	静岡	21	37	4	37	0	-	17	0	
	志太榛原	10	27	2	27	0	-	8	0	
	中東遠	12	15	1	15	0	-	11	0	
	西部	26	41	4	41	0	-	22	0	

		全体		病院種別					
		施設数	レセプト 件数	地域医療支援病院		特定機能病院		その他	
				施設数	レセプト 件数	施設数	レセプト 件数	施設数	レセプト 件数
二次医療圏	愛知県	109	68	3	22	2	24	104	22
	名古屋	7	0	0	-	0	-	7	0
	海部	5	0	0	-	0	-	5	0
	尾張中部	13	42	0	-	2	42	11	0
	尾張東部	13	0	0	-	0	-	13	0
	尾張西部	15	0	0	-	0	-	15	0
	尾張北部	14	0	0	-	0	-	14	0
	知多半島	13	29	0	-	0	-	13	29
	西三河北部	16	26	2	26	0	-	14	0
	西三河南部西	11	0	1	0	0	-	10	0
	西三河南部東	5	0	0	-	0	-	5	0
	東三河北部	30	25	1	14	0	-	29	11
	東三河南部	33	29	3	29	0	-	30	0
	三重県	23	12	2	0	1	12	20	0
	北勢	18	11	2	11	0	-	16	0
	中勢伊賀	3	0	0	-	0	-	3	0
	南勢志摩	12	25	1	14	1	11	10	0
	東紀州	9	13	2	13	0	-	7	0
	滋賀県	4	0	0	-	0	-	4	0
	甲賀	8	0	0	-	0	-	8	0
東近江	3	0	0	-	0	-	3	0	
湖東	2	13	0	-	0	-	2	13	
湖北	3	0	0	-	0	-	3	0	
湖西	5	0	1	0	0	-	4	0	
丹後	12	0	2	0	0	-	10	0	
京都府	8	0	0	-	0	-	8	0	
南丹	88	102	5	58	2	44	81	0	
京都・乙訓	18	0	0	-	0	-	18	0	
山城北	2	0	0	-	0	-	2	0	
山城南	33	33	3	10	1	0	29	23	
豊能	25	0	0	-	0	-	25	0	
三島	44	36	2	11	1	25	41	0	
北河内	28	0	1	0	0	-	27	0	
中河内	27	42	1	0	1	23	25	19	
南河内	29	46	2	14	0	-	27	32	
堺市	50	0	1	0	0	-	49	0	
泉州	142	160	7	105	2	44	133	11	
大阪府	80	58	7	36	1	22	72	0	
神戸	39	51	3	14	1	37	35	0	
阪神南	27	10	2	10	0	-	25	0	
阪神北	30	41	2	0	0	-	28	41	
東播磨	19	0	1	0	0	-	18	0	
北播磨	30	34	2	34	0	-	28	0	
中播磨	16	0	0	-	0	-	16	0	
西播磨	9	0	1	0	0	-	8	0	
但馬	6	0	0	-	0	-	6	0	
丹波	10	0	0	-	0	-	10	0	
淡路	18	13	1	13	0	-	17	0	
奈良県	10	0	1	0	0	-	9	0	
東和	15	12	1	0	0	-	14	12	
西和	16	23	0	-	1	23	15	0	
中和	4	0	0	-	0	-	4	0	
南和	34	44	1	24	1	20	32	0	
和歌山県	5	0	0	-	0	-	5	0	
和歌山	4	0	0	-	0	-	4	0	
那賀	4	0	0	-	0	-	4	0	
橋本	3	0	0	-	0	-	3	0	
有田	5	0	0	-	0	-	5	0	
御坊	6	0	1	0	0	-	5	0	
田辺	10	0	1	0	0	-	9	0	
新宮	9	10	0	-	0	-	9	10	
鳥取県	17	17	1	0	1	17	15	0	
鳥根県	10	10	0	-	0	-	10	10	
松江	4	0	0	-	0	-	4	0	
雲南	7	21	0	-	1	21	6	0	
出雲	4	0	0	-	0	-	4	0	
大田	5	0	0	-	0	-	5	0	
浜田	3	0	1	0	0	-	2	0	
益田	2	0	0	-	0	-	2	0	
隠岐	59	66	6	27	1	39	52	0	
岡山県	45	46	1	29	1	17	43	0	
県南東部	8	0	0	-	0	-	8	0	
県南西部	5	0	0	-	0	-	5	0	
高梁・新見	15	0	0	-	0	-	15	0	
真庭	68	72	4	50	1	22	63	0	
津山・英田	10	11	1	11	0	-	9	0	
広島県	16	0	1	0	0	-	15	0	
広島	14	0	0	-	0	-	14	0	
広島中央	14	0	0	-	0	-	14	0	
尾三	33	31	2	21	0	-	31	10	
福山・府中	8	12	1	12	0	-	7	0	
備北	13	19	2	19	0	-	11	0	
岩国	6	0	0	-	0	-	6	0	
柳井	18	0	1	0	0	-	17	0	
周南	17	12	1	12	0	-	16	0	
山口・防府	19	21	0	-	0	-	19	21	
宇部・小野田	18	0	0	-	0	-	18	0	
下関	4	0	0	-	0	-	4	0	
長門	5	0	0	-	0	-	5	0	
秋	58	34	3	22	1	12	54	0	
徳島県	18	12	2	12	0	-	16	0	
東部	13	0	0	-	0	-	13	0	
南部									
西部									

		全体		病院種別						
		施設数	レセプト 件数	地域医療支援病院		特定機能病院		その他		
				施設数	レセプト 件数	施設数	レセプト 件数	施設数	レセプト 件数	
二次医療圏	香川県	大川	4	0	0	-	0	-	4	0
		小豆	2	0	0	-	0	-	2	0
		高松	30	48	2	30	1	18	27	0
		中讃	24	10	1	10	0	-	23	0
	愛媛県	三豊	10	0	0	-	0	-	10	0
		宇摩	8	0	0	-	0	-	8	0
		新居浜・西条	15	0	0	-	0	-	15	0
		今治	27	0	0	-	0	-	27	0
		松山	41	48	1	18	1	13	39	17
		八幡浜・大洲	13	0	1	0	0	-	12	0
	高知県	宇和島	9	0	0	-	0	-	9	0
		安芸	5	0	0	-	0	-	5	0
		中央	78	27	1	14	0	-	77	13
		高幡	6	0	0	-	0	-	6	0
	福岡県	糟多	13	0	0	-	0	-	13	0
		福岡・糸島	94	82	6	32	2	50	86	0
		粕屋	22	11	1	11	0	-	21	0
		宗像	11	0	1	0	0	-	10	0
		筑紫	20	0	0	-	0	-	20	0
		朝倉	4	0	0	-	0	-	4	0
		久留米	37	35	4	21	1	14	32	0
		八女・筑後	11	0	0	-	0	-	11	0
		有明	24	0	0	-	0	-	24	0
		飯塚	19	18	1	18	0	-	18	0
		直方・鞍手	8	0	0	-	0	-	8	0
		田川	11	0	0	-	0	-	11	0
北九州		75	59	4	41	1	18	70	0	
佐賀県	京築	13	0	0	-	0	-	13	0	
	中部	25	0	1	0	0	-	24	0	
	東部	10	0	1	0	0	-	9	0	
	北部	10	0	0	-	0	-	10	0	
	西部	8	0	0	-	0	-	8	0	
長崎県	南部	18	0	0	-	0	-	18	0	
	長崎	39	25	1	0	0	-	38	25	
	佐世保県北	25	10	2	10	0	-	23	0	
	県央	18	13	2	13	0	-	16	0	
	県南	13	0	1	0	0	-	12	0	
	五島	2	0	0	-	0	-	2	0	
	上五島	1	0	0	-	0	-	1	0	
熊本県	苓岐	4	0	0	-	0	-	4	0	
	対馬	2	0	0	-	0	-	2	0	
	熊本	56	57	4	41	1	16	51	0	
	宇城	10	0	1	0	0	-	9	0	
	有明	6	0	0	-	0	-	6	0	
	鹿本	5	0	1	0	0	-	4	0	
	菊池	11	0	0	-	0	-	11	0	
	阿蘇	5	0	0	-	0	-	5	0	
	上益城	10	0	0	-	0	-	10	0	
	八代	8	0	0	-	0	-	8	0	
大分県	芦北	8	0	0	-	0	-	8	0	
	球磨	9	0	0	-	0	-	9	0	
	天草	13	0	0	-	0	-	13	0	
	東部	25	0	0	-	0	-	25	0	
	中部	37	11	3	11	0	-	34	0	
	南部	7	0	0	-	0	-	7	0	
	豊肥	6	0	0	-	0	-	6	0	
	西部	14	0	0	-	0	-	14	0	
	北部	19	0	1	0	0	-	18	0	
	宮崎県	宮崎東諸県	31	12	2	0	0	-	29	12
宮崎県	都城北諸県	23	0	1	0	0	-	22	0	
	延岡西臼杵	16	0	1	0	0	-	15	0	
	日南串間	10	0	0	-	0	-	10	0	
	西諸	14	0	1	0	0	-	13	0	
	西都児湯	10	0	0	-	0	-	10	0	
	日向人郷	9	0	0	-	0	-	9	0	
鹿児島県	鹿児島	81	18	1	0	1	18	79	0	
	南薩	25	0	1	0	0	-	24	0	
	川薩	13	0	0	-	0	-	13	0	
	出水	5	0	2	0	0	-	3	0	
	姶良・伊佐	28	16	1	0	0	-	27	16	
	曾於	7	0	1	0	0	-	6	0	
	肝属	17	0	2	0	0	-	15	0	
	熊毛	3	0	0	-	0	-	3	0	
	奄美	10	0	1	0	0	-	9	0	
沖縄県	北部	8	0	1	0	0	-	7	0	
	中部	19	13	2	13	0	-	17	0	
	南部	32	0	0	-	0	-	32	0	
	宮古	4	0	0	-	0	-	4	0	
	八重山	2	0	0	-	0	-	2	0	

・二次医療圏別の胸腔鏡下手術（レセプト件数）割合

割合(%)	全体	病院種別				
		地域医療 支援病院	特定機能 病院	その他		
全体	100.0%	46.2%	29.4%	24.4%		
北海道	南渡島	-	-	-		
	南檜山	-	-	-		
	北渡島檜山	-	-	-		
	札幌	100.0%	25.0%	23.0%	52.0%	
	後志	-	-	-	-	
	南空知	-	-	-	-	
	中空知	-	-	-	-	
	北空知	-	-	-	-	
	西胆振	100.0%	0.0%	0.0%	100.0%	
	東胆振	-	-	-	-	
	日高	-	-	-	-	
	上川中部	100.0%	0.0%	36.4%	63.6%	
	上川北部	-	-	-	-	
	富良野	-	-	-	-	
	留萌	-	-	-	-	
	宗谷	-	-	-	-	
	北網	100.0%	100.0%	0.0%	0.0%	
	遠紋	-	-	-	-	
	十勝	100.0%	0.0%	0.0%	100.0%	
	釧路	100.0%	0.0%	0.0%	100.0%	
	根室	-	-	-	-	
	青森県	津軽地域	100.0%	0.0%	100.0%	0.0%
		八戸地域	100.0%	100.0%	0.0%	0.0%
		青森地域	100.0%	100.0%	0.0%	0.0%
		西北五地域	-	-	-	-
		上十三地域	-	-	-	-
		下北地域	-	-	-	-
岩手県	盛岡	100.0%	48.9%	51.1%	0.0%	
	岩手中部	-	-	-	-	
	胆江	100.0%	100.0%	0.0%	0.0%	
	両磐	-	-	-	-	
	気仙	-	-	-	-	
	釜石	-	-	-	-	
	宮古	-	-	-	-	
	久慈	-	-	-	-	
宮城県	二戸	-	-	-	-	
	仙南	-	-	-	-	
	仙台	100.0%	73.6%	14.9%	11.5%	
	大崎・栗原	100.0%	100.0%	0.0%	0.0%	
秋田県	石巻・登米・気仙沼	100.0%	100.0%	0.0%	0.0%	
	大館・鹿角	-	-	-	-	
	北秋田	-	-	-	-	
	能代・山本	-	-	-	-	
	秋田周辺	-	-	-	-	
	由利本荘・にかほ	-	-	-	-	
	大仙・仙北	-	-	-	-	
	横手	-	-	-	-	
山形県	湯沢・雄勝	-	-	-	-	
	村山	100.0%	100.0%	0.0%	0.0%	
	最上	-	-	-	-	
	置賜	-	-	-	-	
福島県	庄内	-	-	-	-	
	県北	100.0%	100.0%	0.0%	0.0%	
	県中	100.0%	100.0%	0.0%	0.0%	
	県南	-	-	-	-	
	会津	-	-	-	-	
	南会津	-	-	-	-	
茨城県	相双	-	-	-	-	
	いわき	100.0%	100.0%	0.0%	0.0%	
	水戸	100.0%	50.0%	0.0%	50.0%	
	日立	-	-	-	-	
	常陸太田・ひたちなか	100.0%	100.0%	0.0%	0.0%	
	鹿行	-	-	-	-	
	土浦	100.0%	0.0%	0.0%	100.0%	
	つくば	100.0%	40.7%	59.3%	0.0%	
栃木県	取手・竜ヶ崎	100.0%	0.0%	0.0%	100.0%	
	筑西・下妻	-	-	-	-	
	古河・坂東	-	-	-	-	
	県北	-	-	-	-	
	県西	-	-	-	-	
	宇都宮	100.0%	100.0%	0.0%	0.0%	
群馬県	県東	-	-	-	-	
	県南	100.0%	0.0%	100.0%	0.0%	
	両毛	-	-	-	-	
	前橋	100.0%	42.9%	0.0%	57.1%	
	高崎・安中	-	-	-	-	
	渋川	100.0%	100.0%	0.0%	0.0%	
	藤岡	-	-	-	-	
	富岡	-	-	-	-	
	吾妻	-	-	-	-	
	沼田	-	-	-	-	
群馬県	伊勢崎	-	-	-	-	
	桐生	-	-	-	-	
	太田・館林	100.0%	0.0%	0.0%	100.0%	

割合(%)		全体	病院種別		
			地域医療 支援病院	特定機能 病院	その他
埼玉県	南部	100.0%	0.0%	0.0%	100.0%
	南西部	-	-	-	-
	東部	100.0%	0.0%	0.0%	100.0%
	さいたま	100.0%	0.0%	0.0%	100.0%
	県央	100.0%	0.0%	0.0%	100.0%
	川越比企	-	-	-	-
	西部	100.0%	0.0%	0.0%	100.0%
	利根	-	-	-	-
	北部	-	-	-	-
	秩父	-	-	-	-
	千葉	100.0%	0.0%	46.4%	53.6%
	東葛南部	100.0%	66.7%	0.0%	33.3%
東葛北部	100.0%	0.0%	0.0%	100.0%	
印旛	-	-	-	-	
香取海浜	-	-	-	-	
山武長生夷隅	-	-	-	-	
安房	100.0%	100.0%	0.0%	0.0%	
君津	-	-	-	-	
市原	100.0%	100.0%	0.0%	0.0%	
東京都	区中央部	100.0%	24.8%	59.3%	15.9%
	区南部	100.0%	0.0%	60.7%	39.3%
	区西南部	100.0%	27.0%	0.0%	73.0%
	区西部	100.0%	0.0%	76.0%	24.0%
	区西北部	100.0%	15.9%	65.9%	18.3%
	区東北部	-	-	-	-
	区東部	100.0%	0.0%	72.5%	27.5%
	西多摩	-	-	-	-
	南多摩	100.0%	0.0%	0.0%	100.0%
	北多摩西部	100.0%	100.0%	0.0%	0.0%
	北多摩南部	100.0%	58.2%	41.8%	0.0%
	北多摩北部	100.0%	60.0%	0.0%	40.0%
島しょ	-	-	-	-	
神奈川県	横浜北部	100.0%	100.0%	0.0%	0.0%
	横浜西部	100.0%	30.4%	0.0%	69.6%
	横浜南部	100.0%	100.0%	0.0%	0.0%
	川崎北部	100.0%	0.0%	100.0%	0.0%
	川崎南部	100.0%	47.8%	0.0%	52.2%
	横浜賀・三浦	100.0%	56.0%	0.0%	44.0%
	湘南東部	-	-	-	-
	湘南西部	100.0%	0.0%	100.0%	0.0%
	県央	-	-	-	-
	相模原	-	-	-	-
県西	-	-	-	-	
新潟県	下越	100.0%	100.0%	0.0%	0.0%
	新潟	100.0%	32.4%	40.5%	27.0%
	県央	-	-	-	-
	中越	100.0%	39.3%	0.0%	60.7%
	魚沼	-	-	-	-
	上越	100.0%	100.0%	0.0%	0.0%
佐渡	-	-	-	-	
富山県	新川	-	-	-	-
	富山	100.0%	100.0%	0.0%	0.0%
	高岡	-	-	-	-
砺波	-	-	-	-	
石川県	南加賀	-	-	-	-
	石川中央	100.0%	56.0%	42.0%	2.0%
	能登中部	-	-	-	-
	能登北部	-	-	-	-
福井県	福井・坂井	100.0%	68.8%	31.3%	0.0%
	奥越	-	-	-	-
	丹南	-	-	-	-
	嶺南	-	-	-	-
山梨県	中北	100.0%	100.0%	0.0%	0.0%
	峡東	-	-	-	-
	峡南	-	-	-	-
	富士・東部	-	-	-	-
長野県	佐久	100.0%	100.0%	0.0%	0.0%
	上小	-	-	-	-
	諏訪	-	-	-	-
	上伊那	-	-	-	-
	飯伊	-	-	-	-
	木曾	-	-	-	-
	松本	100.0%	0.0%	100.0%	0.0%
	大北	-	-	-	-
	長野	100.0%	100.0%	0.0%	0.0%
	北信	-	-	-	-
岐阜県	岐阜	100.0%	59.5%	40.5%	0.0%
	西濃	100.0%	100.0%	0.0%	0.0%
	中濃	-	-	-	-
	東濃	-	-	-	-
	飛騨	-	-	-	-
	箕茂	-	-	-	-
静岡県	熱海伊東	-	-	-	-
	駿東田方	100.0%	0.0%	60.0%	40.0%
	富士	-	-	-	-
	静岡	100.0%	100.0%	0.0%	0.0%
	志太榛原	100.0%	100.0%	0.0%	0.0%
	中東遠	100.0%	100.0%	0.0%	0.0%
	西部	100.0%	100.0%	0.0%	0.0%

割合(%)	全体	病院種別			
		地域医療 支援病院	特定機能 病院	その他	
愛知県	名古屋	100.0%	32.4%	35.3%	32.4%
	海部	-	-	-	-
	尾張中部	-	-	-	-
	尾張東部	100.0%	0.0%	100.0%	0.0%
	尾張西部	-	-	-	-
	尾張北部	-	-	-	-
	知多半島	-	-	-	-
	西三河北部	100.0%	0.0%	0.0%	100.0%
	西三河南部西	100.0%	100.0%	0.0%	0.0%
	西三河南部東	-	-	-	-
	東三河北部	-	-	-	-
	東三河南部	100.0%	56.0%	0.0%	44.0%
	北勢	100.0%	100.0%	0.0%	0.0%
三重県	中勢伊賀	100.0%	0.0%	100.0%	0.0%
	南勢志摩	100.0%	100.0%	0.0%	0.0%
	東紀州	-	-	-	-
	津	-	-	-	-
滋賀県	大津	100.0%	56.0%	44.0%	0.0%
	湖南	100.0%	100.0%	0.0%	0.0%
	甲賀	-	-	-	-
	東近江	-	-	-	-
	湖東	-	-	-	-
	湖北	100.0%	0.0%	0.0%	100.0%
京都府	湖西	-	-	-	-
	丹後	-	-	-	-
	中丹	-	-	-	-
	南丹	-	-	-	-
大阪府	京都・乙訓	100.0%	56.9%	43.1%	0.0%
	山城北	-	-	-	-
	山城南	-	-	-	-
	豊能	100.0%	30.3%	0.0%	69.7%
	三島	-	-	-	-
	北河内	100.0%	30.6%	69.4%	0.0%
	中河内	-	-	-	-
	南河内	100.0%	0.0%	54.8%	45.2%
	堺市	100.0%	30.4%	0.0%	69.6%
	泉州	-	-	-	-
兵庫県	大阪市	100.0%	65.6%	27.5%	6.9%
	神戸	100.0%	62.1%	37.9%	0.0%
	阪神南	100.0%	27.5%	72.5%	0.0%
	阪神北	100.0%	100.0%	0.0%	0.0%
	東播磨	100.0%	0.0%	0.0%	100.0%
	北播磨	-	-	-	-
	中播磨	100.0%	100.0%	0.0%	0.0%
	西播磨	-	-	-	-
	但馬	-	-	-	-
	丹波	-	-	-	-
奈良県	淡路	-	-	-	-
	奈良	100.0%	100.0%	0.0%	0.0%
	東和	-	-	-	-
	西和	100.0%	0.0%	0.0%	100.0%
	中和	100.0%	0.0%	100.0%	0.0%
和歌山県	南和	-	-	-	-
	和歌山	100.0%	54.5%	45.5%	0.0%
	那賀	-	-	-	-
	橋本	-	-	-	-
	有田	-	-	-	-
	御坊	-	-	-	-
	田辺	-	-	-	-
鳥取県	新宮	-	-	-	-
	東部	-	-	-	-
	中部	100.0%	0.0%	0.0%	100.0%
	西部	100.0%	0.0%	100.0%	0.0%
島根県	松江	100.0%	0.0%	0.0%	100.0%
	雲南	-	-	-	-
	出雲	100.0%	0.0%	100.0%	0.0%
	大田	-	-	-	-
	浜田	-	-	-	-
	益田	-	-	-	-
岡山県	隠岐	-	-	-	-
	県南東部	100.0%	40.9%	59.1%	0.0%
	県南西部	100.0%	63.0%	37.0%	0.0%
	高梁・新見	-	-	-	-
	真庭	-	-	-	-
	津山・英田	-	-	-	-
広島県	広島	100.0%	69.4%	30.6%	0.0%
	広島西	100.0%	100.0%	0.0%	0.0%
	呉	-	-	-	-
	広島中央	-	-	-	-
	尾三	-	-	-	-
	福山・府中	100.0%	67.7%	0.0%	32.3%
	備北	100.0%	100.0%	0.0%	0.0%
山口県	若国	100.0%	100.0%	0.0%	0.0%
	柳井	-	-	-	-
	周南	-	-	-	-
	山口・防府	100.0%	100.0%	0.0%	0.0%
	宇部・小野田	100.0%	0.0%	0.0%	100.0%
	下関	-	-	-	-
	長門	-	-	-	-
徳島県	秋	-	-	-	-
	東部	100.0%	64.7%	35.3%	0.0%
	南部	100.0%	100.0%	0.0%	0.0%
西部	-	-	-	-	

二次医療圏

割合(%)		全体	病院種別		
			地域医療 支援病院	特定機能 病院	その他
香川県	大川	-	-	-	-
	小豆	-	-	-	-
	高松	100.0%	62.5%	37.5%	0.0%
	中讃	100.0%	100.0%	0.0%	0.0%
	三豊	-	-	-	-
愛媛県	宇摩	-	-	-	-
	新居浜・西条	-	-	-	-
	今治	-	-	-	-
	松山	100.0%	37.5%	27.1%	35.4%
	八幡浜・大洲	-	-	-	-
高知県	宇和島	-	-	-	-
	安芸	-	-	-	-
	中央	100.0%	51.9%	0.0%	48.1%
	高幡	-	-	-	-
福岡県	幡多	-	-	-	-
	福岡・糸島	100.0%	39.0%	61.0%	0.0%
	粕屋	100.0%	100.0%	0.0%	0.0%
	宗像	-	-	-	-
	筑紫	-	-	-	-
	筑紫	-	-	-	-
	朝倉	-	-	-	-
	久留米	100.0%	60.0%	40.0%	0.0%
	八女・筑後	-	-	-	-
	有明	-	-	-	-
	飯塚	100.0%	100.0%	0.0%	0.0%
佐賀県	直方・鞍手	-	-	-	-
	田川	-	-	-	-
	北九州	100.0%	69.5%	30.5%	0.0%
	京築	-	-	-	-
	中部	-	-	-	-
	東部	-	-	-	-
	西部	-	-	-	-
長崎県	南部	-	-	-	-
	長崎	100.0%	0.0%	0.0%	100.0%
	佐世保県北	100.0%	100.0%	0.0%	0.0%
	県央	100.0%	100.0%	0.0%	0.0%
	県南	-	-	-	-
	五島	-	-	-	-
	上五島	-	-	-	-
	壱岐	-	-	-	-
熊本県	対馬	-	-	-	-
	熊本	100.0%	71.9%	28.1%	0.0%
	宇城	-	-	-	-
	有明	-	-	-	-
	鹿本	-	-	-	-
	菊池	-	-	-	-
	阿蘇	-	-	-	-
	上益城	-	-	-	-
	八代	-	-	-	-
	芦北	-	-	-	-
	球磨	-	-	-	-
	天草	-	-	-	-
大分県	東部	-	-	-	-
	中部	100.0%	100.0%	0.0%	0.0%
	南部	-	-	-	-
	豊肥	-	-	-	-
	西部	-	-	-	-
宮崎県	北部	-	-	-	-
	宮崎東諸県	100.0%	0.0%	0.0%	100.0%
	都城北諸県	-	-	-	-
	延岡西臼杵	-	-	-	-
	日南串間	-	-	-	-
	西諸	-	-	-	-
鹿児島県	西都児湯	-	-	-	-
	日向入郷	-	-	-	-
	鹿児島	100.0%	0.0%	100.0%	0.0%
	南薩	-	-	-	-
	川薩	-	-	-	-
	出水	-	-	-	-
	姶良・伊佐	100.0%	0.0%	0.0%	100.0%
	曾於	-	-	-	-
沖縄県	肝属	-	-	-	-
	鹿毛	-	-	-	-
	奄美	-	-	-	-
	北部	-	-	-	-
	中部	100.0%	100.0%	0.0%	0.0%
南部	-	-	-	-	
富古	-	-	-	-	
八重山	-	-	-	-	

・二次医療圏別の100床あたり胸腔鏡下手術（レセプト件数）

(100床あたり)

		全体			病院種別									
		施設数	病床数	レセプト件数	地域医療支援病院			特定機能病院		その他				
					施設数	病床数	レセプト件数	施設数	病床数	レセプト件数	施設数	病床数	レセプト件数	
全体		6,284	938,549	0.5	280	122,793	1.6	64	53,291	2.4	5,940	762,465	0.1	
二次医療圏	北海道	南渡島	27	3,631	0.0	0	-	-	0	-	-	27	3,631	0.0
		南檜山	5	395	0.0	0	-	-	0	-	-	5	395	0.0
		北渡島檜山	7	974	0.0	0	-	-	0	-	-	7	974	0.0
		札幌	185	28,613	0.5	4	2,073	1.8	2	1,764	1.9	179	24,776	0.3
		後志	14	2,223	0.0	0	-	-	0	-	-	14	2,223	0.0
		南空知	14	1,392	0.0	0	-	-	0	-	-	14	1,392	0.0
		中空知	13	1,724	0.0	0	-	-	0	-	-	13	1,724	0.0
		北空知	3	606	0.0	0	-	-	0	-	-	3	606	0.0
		西胆振	14	2,516	0.4	0	-	-	0	-	-	14	2,516	0.4
		東胆振	12	1,210	0.0	0	-	-	0	-	-	12	1,210	0.0
		日高	5	404	0.0	0	-	-	0	-	-	5	404	0.0
		上川中部	32	4,681	0.7	0	-	-	1	571	2.1	31	4,110	0.5
		上川北部	8	946	0.0	0	-	-	0	-	-	8	946	0.0
		富良野	4	472	0.0	0	-	-	0	-	-	4	472	0.0
		留萌	6	706	0.0	0	-	-	0	-	-	6	706	0.0
		宗谷	9	726	0.0	0	-	-	0	-	-	9	726	0.0
		北網	22	2,597	0.4	1	492	2.0	0	-	-	21	2,105	0.0
		遠紋	12	1,087	0.0	0	-	-	0	-	-	12	1,087	0.0
	十勝	29	3,934	0.4	1	267	0.0	0	-	-	28	3,667	0.4	
	釧路	17	2,615	0.5	1	500	0.0	0	-	-	16	2,115	0.6	
	根室	5	573	0.0	0	-	-	0	-	-	5	573	0.0	
	青森県	津軽地域	18	3,409	0.3	0	-	-	1	597	1.7	17	2,812	0.0
		八戸地域	22	2,697	0.6	2	916	1.9	0	-	-	20	1,781	0.0
		青森地域	19	3,277	0.5	2	1,227	1.2	0	-	-	17	2,050	0.0
		西北五地域	5	641	0.0	0	-	-	0	-	-	5	641	0.0
		上三地域	9	1,132	0.0	0	-	-	0	-	-	9	1,132	0.0
		下北地域	3	544	0.0	0	-	-	0	-	-	3	544	0.0
	岩手県	盛岡	27	4,876	0.9	1	685	3.2	1	1,088	2.1	25	3,103	0.0
		岩手中部	7	1,125	0.0	0	-	-	0	-	-	7	1,125	0.0
		胆江	8	1,309	1.0	1	337	3.9	0	-	-	7	972	0.0
		両磐	6	596	0.0	0	-	-	0	-	-	6	596	0.0
		気仙	2	101	0.0	0	-	-	0	-	-	2	101	0.0
		釜石	4	664	0.0	0	-	-	0	-	-	4	664	0.0
宮古		3	488	0.0	0	-	-	0	-	-	3	488	0.0	
久慈		2	126	0.0	0	-	-	0	-	-	2	126	0.0	
二戸		3	490	0.0	0	-	-	0	-	-	3	490	0.0	
宮城県	仙南	11	1,323	0.0	1	310	0.0	0	-	-	10	1,013	0.0	
	仙台	59	10,635	0.8	5	1,958	3.3	1	1,185	1.1	53	7,492	0.1	
	大崎・栗原	22	2,356	0.5	1	442	2.7	0	-	-	21	1,914	0.0	
	石巻・登米・気仙沼	14	1,907	0.8	1	466	3.4	0	-	-	13	1,441	0.0	
秋田県	大館・鹿角	6	1,009	0.0	0	-	-	0	-	-	6	1,009	0.0	
	北秋田	1	272	0.0	0	-	-	0	-	-	1	272	0.0	
	能代・山本	5	897	0.0	0	-	-	0	-	-	5	897	0.0	
	秋田周辺	15	1,866	0.0	0	-	-	0	-	-	15	1,866	0.0	
	由利本荘・にかほ	5	841	0.0	0	-	-	0	-	-	5	841	0.0	
	大仙・仙北	6	571	0.0	0	-	-	0	-	-	6	571	0.0	
	横手	2	375	0.0	0	-	-	0	-	-	2	375	0.0	
	湯沢・雄勝	2	413	0.0	0	-	-	0	-	-	2	413	0.0	
	村山	23	4,432	0.4	1	658	2.4	0	-	-	22	3,774	0.0	
	最上	4	847	0.0	0	-	-	0	-	-	4	847	0.0	
山形県	置賜	12	1,587	0.0	0	-	-	0	-	-	12	1,587	0.0	
	庄内	11	1,375	0.0	0	-	-	0	-	-	11	1,375	0.0	
	県北	20	3,355	0.4	3	958	1.3	0	-	-	17	2,397	0.0	
	県中	23	3,973	0.3	3	1,196	0.8	0	-	-	20	2,777	0.0	
	県南	4	398	0.0	0	-	-	0	-	-	4	398	0.0	
	会津	14	1,451	0.0	0	-	-	0	-	-	14	1,451	0.0	
福島県	南会津	1	98	0.0	0	-	-	0	-	-	1	98	0.0	
	相双	7	1,049	0.0	0	-	-	0	-	-	7	1,049	0.0	
	いわき	17	3,144	0.5	2	1,115	1.4	0	-	-	15	2,029	0.0	
	水戸	31	3,751	0.5	2	973	1.0	0	-	-	29	2,778	0.4	
	日立	18	2,090	0.0	0	-	-	0	-	-	18	2,090	0.0	
	常陸太田・ひたちなか	17	1,803	0.6	1	342	2.9	0	-	-	16	1,461	0.0	
	鹿行	10	1,471	0.0	0	-	-	0	-	-	10	1,471	0.0	
	土浦	13	2,073	0.6	1	250	0.0	0	-	-	12	1,823	0.7	
	つくば	13	2,742	1.0	1	413	2.7	1	759	2.1	11	1,570	0.0	
	取手・竜ヶ崎	18	3,461	0.3	1	406	0.0	0	-	-	17	3,055	0.3	
茨城県	筑西・下妻	12	1,639	0.0	0	-	-	0	-	-	12	1,639	0.0	
	古河・坂東	8	957	0.0	2	523	0.0	0	-	-	6	434	0.0	
	県北	15	1,945	0.0	0	-	-	0	-	-	15	1,945	0.0	
	県西	9	1,330	0.0	0	-	-	0	-	-	9	1,330	0.0	
	宇都宮	21	3,298	0.5	2	1,010	1.5	0	-	-	19	2,288	0.0	
	県東	4	379	0.0	0	-	-	0	-	-	4	379	0.0	
栃木県	県南	17	3,030	0.6	1	342	0.0	1	1,112	1.7	15	1,576	0.0	
	面毛	10	1,299	0.0	1	149	0.0	0	-	-	9	1,150	0.0	
	前橋	16	2,898	1.4	2	818	2.2	0	-	-	14	2,080	1.2	
	高崎・安中	30	3,178	0.0	1	287	0.0	0	-	-	29	2,891	0.0	
	渋川	8	1,190	1.0	2	434	2.8	0	-	-	6	756	0.0	
	藤岡	4	503	0.0	0	-	-	0	-	-	4	503	0.0	
	富岡	3	513	0.0	0	-	-	0	-	-	3	513	0.0	
	吾妻	8	1,278	0.0	0	-	-	0	-	-	8	1,278	0.0	
	沼田	6	781	0.0	0	-	-	0	-	-	6	781	0.0	
	伊勢崎	7	1,139	0.0	0	-	-	0	-	-	7	1,139	0.0	
群馬県	桐生	9	1,110	0.0	0	-	-	0	-	-	9	1,110	0.0	
	太田・館林	14	2,401	0.4	1	382	0.0	0	-	-	13	2,019	0.5	

(100床あたり)

		全体			地域医療支援病院			病院種別			その他			
		施設数	病床数	レセプト 件数	施設数	病床数	レセプト 件数	特定機能病院			施設数	病床数	レセプト 件数	
								施設数	病床数	レセプト 件数				
二次医療圏	埼玉県	南部	21	2,612	0.4	0	-	-	0	-	-	21	2,612	0.4
		南西部	14	1,548	0.0	0	-	-	0	-	-	14	1,548	0.0
		東部	30	4,984	0.2	0	-	-	0	-	-	30	4,984	0.2
		さいたま	21	4,047	0.7	1	340	0.0	0	-	-	20	3,707	0.8
		県央	13	2,346	0.9	1	372	0.0	0	-	-	12	1,974	1.0
		川越比企	32	4,963	0.0	1	261	0.0	1	772	0.0	30	3,930	0.0
		西部	41	5,694	0.4	1	325	0.0	0	-	-	40	5,369	0.4
		利根	18	2,482	0.0	1	504	0.0	0	-	-	17	1,978	0.0
		北部	24	2,404	0.0	0	-	-	0	-	-	24	2,404	0.0
		秩父	5	562	0.0	0	-	-	0	-	-	5	562	0.0
	千葉県	千葉	39	7,032	0.4	3	825	0.0	1	785	1.7	35	5,422	0.3
		東葛南部	43	7,905	0.5	2	806	3.0	0	-	-	41	7,099	0.2
		東葛北部	40	6,588	1.2	1	605	0.0	0	-	-	39	5,983	1.3
		印旛	20	3,609	0.0	1	662	0.0	0	-	-	19	2,947	0.0
		香取海浜	17	2,333	0.0	1	237	0.0	0	-	-	16	2,096	0.0
		山武長生夷隅	21	3,102	0.0	0	-	-	0	-	-	21	3,102	0.0
		安房	13	2,028	0.7	1	865	1.6	0	-	-	12	1,163	0.0
		君津	14	1,538	0.0	0	-	-	0	-	-	14	1,538	0.0
		市原	10	1,885	0.8	1	400	4.0	0	-	-	9	1,485	0.0
		区中央部	46	12,205	2.4	3	1,915	3.8	6	5,332	3.2	37	4,958	0.9
	東京都	区南部	37	6,407	1.0	0	-	-	2	1,751	2.1	35	4,656	0.5
		区西南部	42	6,650	0.6	1	702	1.4	0	-	-	41	5,948	0.5
		区西部	38	9,310	1.0	2	635	0.0	3	2,645	2.8	33	6,030	0.4
		区西北部	84	11,921	0.7	2	810	1.6	2	2,017	2.7	80	9,094	0.2
		区東北部	72	7,172	0.0	1	314	0.0	0	-	-	71	6,858	0.0
区東部		47	6,884	0.7	1	418	0.0	1	686	5.4	45	5,780	0.2	
西多摩		21	4,166	0.0	0	-	-	0	-	-	21	4,166	0.0	
南多摩		56	8,746	0.3	1	318	0.0	0	-	-	55	8,428	0.3	
北多摩西部		22	3,126	0.4	2	714	1.7	0	-	-	20	2,412	0.0	
北多摩南部		37	6,931	0.8	4	1,853	1.7	1	1,121	2.1	32	3,957	0.0	
神奈川県	北多摩北部	31	5,153	0.8	3	1,322	1.8	0	-	-	28	3,831	0.4	
	鳥しょ	1	52	0.0	0	-	-	0	-	-	1	52	0.0	
	横浜北部	44	7,747	0.7	5	2,559	2.1	0	-	-	39	5,188	0.0	
	横浜西部	32	5,290	1.1	2	1,142	1.5	0	-	-	30	4,148	0.9	
	横浜南部	24	3,957	1.5	3	1,285	4.7	0	-	-	21	2,672	0.0	
	川崎北部	13	3,488	0.3	1	376	0.0	1	1,156	1.0	11	1,956	0.0	
	川崎南部	17	3,451	0.7	1	610	1.8	0	-	-	16	2,841	0.4	
	機須賀・三浦	26	4,726	0.5	2	1,223	1.1	0	-	-	24	3,503	0.3	
	湘南東部	13	1,812	0.0	0	-	-	0	-	-	13	1,812	0.0	
	湘南西部	11	2,865	0.7	0	-	-	1	804	2.5	10	2,061	0.0	
新潟県	県央	24	3,433	0.0	0	-	-	0	-	-	24	3,433	0.0	
	相模原	30	4,620	0.0	0	-	-	0	-	-	30	4,620	0.0	
	県西	19	2,780	0.0	0	-	-	0	-	-	19	2,780	0.0	
	下越	13	1,587	0.9	1	433	3.2	0	-	-	12	1,154	0.0	
	新潟	41	8,311	0.4	1	370	3.2	1	761	2.0	39	7,180	0.1	
	県東	9	1,896	0.0	1	300	0.0	0	-	-	8	1,596	0.0	
	中越	17	3,966	0.7	1	651	1.7	0	-	-	16	3,315	0.5	
	魚沼	8	806	0.0	0	-	-	0	-	-	8	806	0.0	
	上越	10	1,992	0.6	2	884	1.4	0	-	-	8	1,108	0.0	
	佐渡	4	230	0.0	0	-	-	0	-	-	4	230	0.0	
富山県	新川	9	1,039	0.0	0	-	-	0	-	-	9	1,039	0.0	
	富山	37	5,081	0.4	1	665	2.7	0	-	-	36	4,416	0.0	
	高岡	17	2,099	0.0	0	-	-	0	-	-	17	2,099	0.0	
	砺波	13	1,651	0.0	0	-	-	0	-	-	13	1,651	0.0	
石川県	南加賀	16	1,856	0.0	0	-	-	0	-	-	16	1,856	0.0	
	石川中央	42	6,974	0.7	1	662	4.2	1	792	2.7	40	5,520	0.0	
	能登中部	9	897	0.0	0	-	-	0	-	-	9	897	0.0	
	能登北部	5	787	0.0	0	-	-	0	-	-	5	787	0.0	
福井県	福井・坂井	27	4,360	0.7	3	1,255	1.8	1	559	1.8	23	2,546	0.0	
	奥越	5	391	0.0	0	-	-	0	-	-	5	391	0.0	
	丹南	15	1,585	0.0	0	-	-	0	-	-	15	1,585	0.0	
	嶺南	5	676	0.0	0	-	-	0	-	-	5	676	0.0	
山梨県	中北	22	3,476	0.3	1	629	1.9	0	-	-	21	2,847	0.0	
	峡東	11	1,665	0.0	0	-	-	0	-	-	11	1,665	0.0	
	峡南	5	458	0.0	0	-	-	0	-	-	5	458	0.0	
	富士・東部	3	478	0.0	0	-	-	0	-	-	3	478	0.0	
長野県	佐久	10	1,591	1.1	1	446	4.0	0	-	-	9	1,145	0.0	
	上小	10	1,426	0.0	0	-	-	0	-	-	10	1,426	0.0	
	諏訪	8	1,125	0.0	0	-	-	0	-	-	8	1,125	0.0	
	上伊那	4	480	0.0	0	-	-	0	-	-	4	480	0.0	
	飯伊	7	830	0.0	0	-	-	0	-	-	7	830	0.0	
	木曾	1	259	0.0	0	-	-	0	-	-	1	259	0.0	
	松本	14	2,311	0.6	1	243	0.0	1	667	2.2	12	1,401	0.0	
	大北	1	272	0.0	0	-	-	0	-	-	1	272	0.0	
	長野	23	2,603	0.5	1	394	3.6	0	-	-	22	2,209	0.0	
	北信	2	304	0.0	0	-	-	0	-	-	2	304	0.0	
岐阜県	岐阜	33	5,888	0.6	3	1,392	1.6	1	577	2.6	29	3,919	0.0	
	西濃	11	2,086	0.7	1	857	1.8	0	-	-	10	1,229	0.0	
	中濃	12	1,263	0.0	0	-	-	0	-	-	12	1,263	0.0	
	東濃	11	1,712	0.0	0	-	-	0	-	-	11	1,712	0.0	
	飛騨	8	1,350	0.0	1	476	0.0	0	-	-	7	874	0.0	
静岡県	賀茂	5	687	0.0	0	-	-	0	-	-	5	687	0.0	
	熱海伊東	6	688	0.0	0	-	-	0	-	-	6	688	0.0	
	駿東田方	35	5,348	0.6	1	450	0.0	1	611	2.9	33	4,287	0.3	
	富士	12	1,847	0.0	0	-	-	0	-	-	12	1,847	0.0	
	静岡	21	5,362	0.7	4	1,880	2.0	0	-	-	17	3,482	0.0	
	志太機原	10	2,995	0.9	2	1,066	2.5	0	-	-	8	1,929	0.0	
	中東濃	12	2,130	0.7	1	498	3.0	0	-	-	11	1,632	0.0	
	西部	26	5,818	0.7	4	2,178	1.9	0	-	-	22	3,640	0.0	

(100床あたり)

二次医療圏		全体			地域医療支援病院			病院種別 特定機能病院			その他			
		施設数	病床数	レセプト 件数	施設数	病床数	レセプト 件数	施設数	病床数	レセプト 件数	施設数	病床数	レセプト 件数	
愛知県	名古屋	109	15,317	0.4	3	1,899	1.2	2	1,757	1.4	104	11,661	0.2	
	海部	7	1,184	0.0	0	-	-	0	-	-	7	1,184	0.0	
	尾張中部	5	730	0.0	0	-	-	0	-	-	5	730	0.0	
	尾張東部	13	3,401	1.2	0	-	-	2	2,237	1.9	11	1,164	0.0	
	尾張西部	13	2,097	0.0	0	-	-	0	-	-	13	2,097	0.0	
	尾張北部	15	2,535	0.0	0	-	-	0	-	-	15	2,535	0.0	
	知多半島	14	1,927	0.0	0	-	-	0	-	-	14	1,927	0.0	
	西三河北部	13	2,413	1.2	0	-	-	0	-	-	13	2,413	1.2	
	西三河南部西	16	3,201	0.8	2	1,468	1.8	0	-	-	14	1,733	0.0	
	西三河南部東	11	1,971	0.0	1	700	0.0	0	-	-	10	1,271	0.0	
	東三河北部	5	446	0.0	0	-	-	0	-	-	5	446	0.0	
	東三河南部	30	5,854	0.4	1	800	1.8	0	-	-	29	5,054	0.2	
	三重県	北勢	33	4,665	0.6	3	1,134	2.6	0	-	-	30	3,531	0.0
		中勢伊賀	23	3,729	0.3	2	481	0.0	1	655	1.8	20	2,593	0.0
		南勢志摩	18	2,615	0.4	2	756	1.5	0	-	-	16	1,859	0.0
		東紀州	3	634	0.0	0	-	-	0	-	-	3	634	0.0
大津		12	2,646	0.9	1	781	1.8	1	569	1.9	10	1,296	0.0	
滋賀県	湖南	9	2,192	0.6	2	1,260	1.0	0	-	-	7	932	0.0	
	伊賀	4	519	0.0	0	-	-	0	-	-	4	519	0.0	
	東近江	8	1,497	0.0	0	-	-	0	-	-	8	1,497	0.0	
	湖東	3	711	0.0	0	-	-	0	-	-	3	711	0.0	
	湖北	2	769	1.7	0	-	-	0	-	-	2	769	1.7	
	湖西	3	410	0.0	0	-	-	0	-	-	3	410	0.0	
	丹後	5	1,021	0.0	1	280	0.0	0	-	-	4	741	0.0	
京都府	中丹	12	1,639	0.0	2	639	0.0	0	-	-	10	1,000	0.0	
	南丹	8	841	0.0	0	-	-	0	-	-	8	841	0.0	
	京都・乙訓	88	15,857	0.6	5	2,673	2.2	2	1,939	2.3	81	11,245	0.0	
	山城北	18	2,470	0.0	0	-	-	0	-	-	18	2,470	0.0	
	山城南	2	300	0.0	0	-	-	0	-	-	2	300	0.0	
	豊能	33	5,617	0.6	3	1,207	0.8	1	612	0.0	29	3,798	0.6	
大阪府	三島	25	3,940	0.0	0	-	-	0	-	-	25	3,940	0.0	
	北河内	44	8,299	0.4	2	893	1.2	1	751	3.3	41	6,655	0.0	
	中河内	28	3,791	0.0	1	230	0.0	0	-	-	27	3,561	0.0	
	南河内	27	5,254	0.8	1	470	0.0	1	930	2.5	25	3,854	0.5	
	堺市	29	6,719	0.7	2	1,155	1.2	0	-	-	27	5,564	0.6	
	泉州	50	6,440	0.0	1	380	0.0	0	-	-	49	6,060	0.0	
	大阪市	142	24,492	0.7	7	5,344	2.0	2	1,442	3.1	133	17,706	0.1	
	神戸	80	11,348	0.5	7	2,387	1.5	1	888	2.5	72	8,073	0.0	
	阪神南	39	7,007	0.7	3	1,756	0.8	1	919	4.0	35	4,332	0.0	
	阪神北	27	5,318	0.2	2	736	1.4	0	-	-	25	4,582	0.0	
兵庫県	東播磨	30	5,399	0.8	2	559	0.0	0	-	-	28	4,840	0.8	
	北播磨	19	3,114	0.0	1	320	0.0	0	-	-	18	2,794	0.0	
	中播磨	30	3,800	0.9	2	780	4.4	0	-	-	28	3,020	0.0	
	西播磨	16	1,536	0.0	0	-	-	0	-	-	16	1,536	0.0	
	但馬	9	991	0.0	1	413	0.0	0	-	-	8	578	0.0	
	丹波	6	1,180	0.0	0	-	-	0	-	-	6	1,180	0.0	
	淡路	10	1,305	0.0	0	-	-	0	-	-	10	1,305	0.0	
	奈良	18	3,229	0.4	1	430	3.0	0	-	-	17	2,799	0.0	
	東和	10	1,600	0.0	1	324	0.0	0	-	-	9	1,276	0.0	
	西和	15	2,707	0.4	1	300	0.0	0	-	-	14	2,407	0.5	
和歌山県	中和	16	3,210	0.7	0	-	-	1	849	2.7	15	2,361	0.0	
	南和	4	456	0.0	0	-	-	0	-	-	4	456	0.0	
	和歌山	34	4,736	0.9	1	865	2.8	1	760	2.6	32	3,111	0.0	
	那賀	5	533	0.0	0	-	-	0	-	-	5	533	0.0	
	橋本	4	472	0.0	0	-	-	0	-	-	4	472	0.0	
	有田	4	556	0.0	0	-	-	0	-	-	4	556	0.0	
	御坊	3	582	0.0	0	-	-	0	-	-	3	582	0.0	
	田辺	5	969	0.0	0	-	-	0	-	-	5	969	0.0	
	新宮	6	936	0.0	1	300	0.0	0	-	-	5	636	0.0	
	東部	10	1,888	0.0	1	438	0.0	0	-	-	9	1,450	0.0	
鳥取県	中部	9	1,251	0.8	0	-	-	0	-	-	9	1,251	0.8	
	西部	17	2,557	0.7	1	383	0.0	1	657	2.6	15	1,517	0.0	
	松江	10	1,902	0.5	0	-	-	0	-	-	10	1,902	0.5	
	雲南	4	598	0.0	0	-	-	0	-	-	4	598	0.0	
	出雲	7	1,474	1.4	0	-	-	1	570	3.7	6	904	0.0	
	大田	4	556	0.0	0	-	-	0	-	-	4	556	0.0	
	浜田	5	562	0.0	0	-	-	0	-	-	5	562	0.0	
	益田	3	768	0.0	1	343	0.0	0	-	-	2	425	0.0	
	隠岐	2	135	0.0	0	-	-	0	-	-	2	135	0.0	
	岡山県	県南東部	59	8,032	0.8	6	2,169	1.2	1	813	4.8	52	5,050	0.0
県南西部		45	8,275	0.6	1	1,228	2.4	1	1,182	1.4	43	5,865	0.0	
高梁・新見		8	783	0.0	0	-	-	0	-	-	8	783	0.0	
真庭		5	544	0.0	0	-	-	0	-	-	5	544	0.0	
津山・英田		15	1,346	0.0	0	-	-	0	-	-	15	1,346	0.0	
広島		68	10,488	0.7	4	2,154	2.3	1	726	3.0	63	7,608	0.0	
広島西		10	1,590	0.7	1	561	2.0	0	-	-	9	1,029	0.0	
呉		16	1,488	0.0	1	207	0.0	0	-	-	15	1,281	0.0	
広島県	広島中央	14	1,874	0.0	0	-	-	0	-	-	14	1,874	0.0	
	尾三	14	2,066	0.0	0	-	-	0	-	-	14	2,066	0.0	
	福山・府中	33	4,077	0.8	2	910	2.3	0	-	-	31	3,167	0.3	
	備北	8	923	1.3	1	350	3.4	0	-	-	7	573	0.0	
	岩国	13	1,714	1.1	2	731	2.6	0	-	-	11	983	0.0	
	柳井	6	1,560	0.0	0	-	-	0	-	-	6	1,560	0.0	
	周南	18	2,288	0.0	1	330	0.0	0	-	-	17	1,958	0.0	
	山口・防府	17	2,244	0.5	1	310	3.9	0	-	-	16	1,934	0.0	
山口県	宇部・小野田	19	2,941	0.7	0	-	-	0	-	-	19	2,941	0.7	
	下関	18	3,017	0.0	0	-	-	0	-	-	18	3,017	0.0	
	長門	4	615	0.0	0	-	-	0	-	-	4	615	0.0	
	秋	5	619	0.0	0	-	-	0	-	-	5	619	0.0	
	徳島県	東部	58	6,654	0.5	3	1,059	2.1	1	643	1.9	54	4,952	0.0
		南部	18	1,826	0.7	2	555	2.2	0	-	-	16	1,271	0.0
西部		13	806	0.0	0	-	-	0	-	-	13	806	0.0	

		(100床あたり)											
		全体			病院種別								
					地域医療支援病院			特定機能病院		その他			
施設数	病床数	レセプト 件数	施設数	病床数	レセプト 件数	施設数	病床数	レセプト 件数	施設数	病床数	レセプト 件数		
香川県	大川	4	647	0.0	0	-	-	0	-	-	4	647	0.0
	小豆	2	87	0.0	0	-	-	0	-	-	2	87	0.0
	高松	30	3,993	1.2	2	1,102	2.7	1	587	3.1	27	2,304	0.0
	中讃	24	3,144	0.3	1	404	2.5	0	-	-	23	2,740	0.0
	三豊	10	1,088	0.0	0	-	-	0	-	-	10	1,088	0.0
愛媛県	宇摩	8	1,045	0.0	0	-	-	0	-	-	8	1,045	0.0
	新居浜・西条	15	1,754	0.0	0	-	-	0	-	-	15	1,754	0.0
	今治	27	1,881	0.0	0	-	-	0	-	-	27	1,881	0.0
	松山	41	6,048	0.8	1	824	2.2	1	589	2.2	39	4,635	0.4
	八幡浜・大洲	13	1,748	0.0	1	213	0.0	0	-	-	12	1,535	0.0
高知県	宇和島	9	1,279	0.0	0	-	-	0	-	-	9	1,279	0.0
	安芸	5	350	0.0	0	-	-	0	-	-	5	350	0.0
	中央	78	9,671	0.3	1	608	2.3	0	-	-	77	9,063	0.1
	高幡	6	596	0.0	0	-	-	0	-	-	6	596	0.0
	幡多	13	1,196	0.0	0	-	-	0	-	-	13	1,196	0.0
福岡県	福岡・糸島	94	14,322	0.6	6	2,216	1.4	2	2,037	2.5	86	10,069	0.0
	粕屋	22	3,343	0.3	1	551	2.0	0	-	-	21	2,792	0.0
	宗像	11	1,545	0.0	1	164	0.0	0	-	-	10	1,381	0.0
	筑紫	20	2,225	0.0	0	-	-	0	-	-	20	2,225	0.0
	朝倉	4	606	0.0	0	-	-	0	-	-	4	606	0.0
	久留米	37	6,047	0.6	4	1,639	1.3	1	972	1.4	32	3,436	0.0
	八女・筑後	11	1,430	0.0	0	-	-	0	-	-	11	1,430	0.0
	有明	24	3,133	0.0	0	-	-	0	-	-	24	3,133	0.0
	飯塚	19	2,861	0.6	1	978	1.8	0	-	-	18	1,883	0.0
	直方・鞍手	8	1,004	0.0	0	-	-	0	-	-	8	1,004	0.0
	田川	11	975	0.0	0	-	-	0	-	-	11	975	0.0
	北九州	75	12,418	0.5	4	2,103	1.9	1	638	2.8	70	9,677	0.0
	京築	13	1,406	0.0	0	-	-	0	-	-	13	1,406	0.0
佐賀県	中部	25	2,709	0.0	1	292	0.0	0	-	-	24	2,417	0.0
	東部	10	1,210	0.0	1	356	0.0	0	-	-	9	854	0.0
	北部	10	862	0.0	0	-	-	0	-	-	10	862	0.0
	西部	8	881	0.0	0	-	-	0	-	-	8	881	0.0
	南部	18	1,444	0.0	0	-	-	0	-	-	18	1,444	0.0
長崎県	長崎	39	6,308	0.4	1	205	0.0	0	-	-	38	6,103	0.4
	佐世保県北	25	3,613	0.3	2	983	1.0	0	-	-	23	2,630	0.0
	県央	18	2,919	0.4	2	889	1.5	0	-	-	16	2,030	0.0
	県南	13	1,531	0.0	1	254	0.0	0	-	-	12	1,277	0.0
	五島	2	105	0.0	0	-	-	0	-	-	2	105	0.0
	上五島	1	186	0.0	0	-	-	0	-	-	1	186	0.0
	杵岐	4	244	0.0	0	-	-	0	-	-	4	244	0.0
	対馬	2	191	0.0	0	-	-	0	-	-	2	191	0.0
	熊本県	熊本	56	9,003	0.6	4	1,745	2.3	1	795	2.0	51	6,463
宇城	10	1,207	0.0	1	204	0.0	0	-	-	9	1,003	0.0	
有明	6	969	0.0	0	-	-	0	-	-	6	969	0.0	
鹿本	5	596	0.0	1	197	0.0	0	-	-	4	399	0.0	
菊池	11	2,139	0.0	0	-	-	0	-	-	11	2,139	0.0	
阿蘇	5	701	0.0	0	-	-	0	-	-	5	701	0.0	
上益城	10	874	0.0	0	-	-	0	-	-	10	874	0.0	
八代	8	831	0.0	0	-	-	0	-	-	8	831	0.0	
芦北	8	837	0.0	0	-	-	0	-	-	8	837	0.0	
球磨	9	824	0.0	0	-	-	0	-	-	9	824	0.0	
天草	13	1,716	0.0	0	-	-	0	-	-	13	1,716	0.0	
大分県	東部	25	2,616	0.0	0	-	-	0	-	-	25	2,616	0.0
	中部	37	3,890	0.3	3	992	1.1	0	-	-	34	2,898	0.0
	南部	7	1,066	0.0	0	-	-	0	-	-	7	1,066	0.0
	豊肥	6	661	0.0	0	-	-	0	-	-	6	661	0.0
	西部	14	711	0.0	0	-	-	0	-	-	14	711	0.0
宮崎県	北部	19	1,582	0.0	1	106	0.0	0	-	-	18	1,476	0.0
	宮崎東諸県	31	3,788	0.3	2	519	0.0	0	-	-	29	3,269	0.4
	都城北諸県	23	1,951	0.0	1	224	0.0	0	-	-	22	1,727	0.0
	延岡西臼杵	16	1,737	0.0	1	456	0.0	0	-	-	15	1,281	0.0
	日南串間	10	877	0.0	0	-	-	0	-	-	10	877	0.0
	西諸	14	1,002	0.0	1	147	0.0	0	-	-	13	855	0.0
	西部児湯	10	1,025	0.0	0	-	-	0	-	-	10	1,025	0.0
日向人郷	9	634	0.0	0	-	-	0	-	-	9	634	0.0	
鹿児島県	鹿児島	81	7,599	0.2	1	255	0.0	1	662	2.7	79	6,682	0.0
	南薩	25	2,084	0.0	1	155	0.0	0	-	-	24	1,929	0.0
	川薩	13	1,146	0.0	0	-	-	0	-	-	13	1,146	0.0
	出水	5	845	0.0	2	492	0.0	0	-	-	3	353	0.0
	姪良・伊佐	28	3,291	0.5	1	254	0.0	0	-	-	27	3,037	0.5
	曾於	7	730	0.0	1	198	0.0	0	-	-	6	532	0.0
	肝属	17	1,597	0.0	2	383	0.0	0	-	-	15	1,214	0.0
	熊毛	3	404	0.0	0	-	-	0	-	-	3	404	0.0
沖縄県	奄美	10	1,477	0.0	1	350	0.0	0	-	-	9	1,127	0.0
	北部	8	1,226	0.0	1	195	0.0	0	-	-	7	1,031	0.0
	中部	19	2,727	0.5	2	636	2.0	0	-	-	17	2,091	0.0
	南部	32	3,675	0.0	0	-	-	0	-	-	32	3,675	0.0
	宮古	4	596	0.0	0	-	-	0	-	-	4	596	0.0
八重山	2	159	0.0	0	-	-	0	-	-	2	159	0.0	

・腹腔鏡下の手術件数規模別の施設数

	全体	施設数		
		地域医療 支援病院	特定機能 病院	その他
全体	5,800	442	79	5,279
0件	4,842	21	1	4,820
1件以上10件未満	3	0	0	3
10件以上20件未満	365	115	4	246
20件以上30件未満	226	109	12	105
30件以上40件未満	148	81	17	50
40件以上50件未満	72	34	17	21
50件以上60件未満	47	25	10	12
60件以上70件未満	37	23	3	11
70件以上80件未満	29	20	4	5
80件以上90件未満	13	6	3	4
90件以上100件未満	7	2	5	0
100件以上	11	6	3	2

・二次医療圏別の腹腔鏡下手術（レセプト件数）

		全体		病院種別							
		施設数	レセプト 件数	地域医療支援病院		特定機能病院		その他			
				施設数	レセプト 件数	施設数	レセプト 件数	施設数	レセプト 件数		
全体		5,800	28,925	442	14,355	79	3,810	5,279	10,760		
二次医療圏	北海道	南渡島	28	164	1	13	0	-	27	151	
		南檜山	5	0	0	-	0	-	5	0	
		北渡島檜山	6	0	0	-	0	-	6	0	
		札幌	178	873	7	359	2	76	169	438	
		後志	15	46	0	-	0	-	15	46	
		南空知	14	29	0	-	0	-	14	29	
		中空知	13	25	0	-	0	-	13	25	
		北空知	2	0	0	-	0	-	2	0	
		西胆振	15	65	0	-	0	-	15	65	
		東胆振	13	60	0	-	0	-	13	60	
		日高	5	0	0	-	0	-	5	0	
		上川中部	30	149	1	38	1	29	28	82	
		上川北部	8	26	0	-	0	-	8	26	
		富良野	3	0	0	-	0	-	3	0	
		留萌	5	0	0	-	0	-	5	0	
		宗谷	8	0	0	-	0	-	8	0	
		北網	21	53	1	35	0	-	20	18	
		遠紋	10	0	0	-	0	-	10	0	
		十勝	27	107	0	-	0	-	27	107	
		釧路	17	89	1	22	0	-	16	67	
	根室	2	0	0	-	0	-	2	0		
	青森県	津軽地域	14	26	0	-	1	26	13	0	
		八戸地域	20	63	2	63	0	-	18	0	
		青森地域	17	46	2	29	0	-	15	17	
		西北五地域	6	21	0	-	0	-	6	21	
		上十三地域	7	17	0	-	0	-	7	17	
		下北地域	2	0	0	-	0	-	2	0	
		盛岡	26	151	1	48	1	35	24	68	
	岩手県	岩手中部	7	36	1	36	0	-	6	0	
		胆江	6	13	1	13	0	-	5	0	
		両磐	6	20	1	20	0	-	5	0	
		気仙	3	12	0	-	0	-	3	12	
		釜石	3	0	0	-	0	-	3	0	
		宮古	2	0	0	-	0	-	2	0	
		久慈	2	0	0	-	0	-	2	0	
		二戸	3	11	0	-	0	-	3	11	
		宮城県	仙南	9	25	1	25	0	-	8	0
			仙台	55	464	8	268	1	40	46	156
	大崎・栗原		20	45	1	45	0	-	19	0	
	石巻・登米・気仙沼		15	63	1	44	0	-	14	19	
	大館・鹿角		5	0	0	-	0	-	5	0	
	秋田県	北秋田	0	-	0	-	0	-	0	-	
		能代・山本	6	30	1	14	0	-	5	16	
		秋田周辺	18	83	1	25	1	18	16	40	
		由利本荘・にかほ	4	0	0	-	0	-	4	0	
		大仙・仙北	6	15	0	-	0	-	6	15	
		横手	2	23	0	-	0	-	2	23	
湯沢・雄勝		1	0	0	-	0	-	1	0		
山形県	村山	22	104	2	65	1	29	19	10		
	最上	2	0	0	-	0	-	2	0		
	置賜	12	45	1	23	0	-	11	22		
	庄内	11	44	2	44	0	-	9	0		
福島県	県北	14	31	2	31	0	-	12	0		
	県中	23	155	3	92	0	-	20	63		
	県南	5	28	0	-	0	-	5	28		
	会津	14	91	1	34	0	-	13	57		
	南会津	0	-	0	-	0	-	0	-		
	相双	5	0	0	-	0	-	5	0		
茨城県	いわき	14	53	2	53	0	-	12	0		
	水戸	29	104	4	86	0	-	25	18		
	日立	18	46	1	20	0	-	17	26		
	常陸太田・ひたちなか	16	33	2	20	0	-	14	13		
	鹿行	7	0	0	-	0	-	7	0		
	土浦	11	55	0	-	0	-	11	55		
	つくば	11	66	1	15	1	39	9	12		
	取手・竜ヶ崎	15	59	1	25	0	-	14	34		
	筑西・下妻	10	0	0	-	0	-	10	0		
	古河・坂東	6	13	1	13	0	-	5	0		
栃木県	県北	15	64	1	25	0	-	14	39		
	県西	7	0	0	-	0	-	7	0		
	宇都宮	23	125	3	100	0	-	20	25		
	県東	3	0	0	-	0	-	3	0		
	県南	15	87	0	-	2	87	13	0		
	両毛	9	67	3	67	0	-	6	0		
群馬県	前橋	16	209	3	171	0	-	13	38		
	高崎・安中	24	0	0	-	0	-	24	0		
	渋川	5	0	1	0	0	-	4	0		
	藤岡	5	12	1	12	0	-	4	0		
	富岡	3	0	0	-	0	-	3	0		
	吾妻	7	0	0	-	0	-	7	0		
	沼田	6	0	0	-	0	-	6	0		
	伊勢崎	7	43	2	43	0	-	5	0		
	桐生	9	21	1	21	0	-	8	0		
	太田・館林	11	58	2	58	0	-	9	0		

		全体		病院種別						
		施設数	レセプト 件数	地域医療支援病院		特定機能病院		その他		
				施設数	レセプト 件数	施設数	レセプト 件数	施設数	レセプト 件数	
埼玉県	南部	20	95	1	23	0	-	19	72	
	南西部	16	69	1	32	0	-	15	37	
	東部	26	257	0	-	0	-	26	257	
	さいたま	20	219	2	40	0	-	18	179	
	県央	12	77	1	25	0	-	11	52	
	川越比企	27	173	0	-	1	58	26	115	
	西部	40	176	2	49	1	21	37	106	
	利根	15	75	2	63	0	-	13	12	
	北部	24	41	2	22	0	-	22	19	
	秩父	2	0	0	-	0	-	2	0	
	千葉県	千葉	34	230	3	112	1	47	30	71
		東葛南部	39	320	4	96	0	-	35	224
		東葛北部	37	294	1	26	0	-	36	268
		印旛	19	132	2	82	0	-	17	50
香取海浜		14	27	0	-	0	-	14	27	
山武長生夷隅		17	11	0	-	0	-	17	11	
安房		13	72	1	72	0	-	12	0	
君津		11	10	1	10	0	-	10	0	
市原		10	77	1	39	0	-	9	38	
東京都		区中央部	44	1,012	4	239	6	459	34	314
	区南部	37	282	2	37	2	159	33	86	
	区西南部	39	249	3	135	0	-	36	114	
	区西部	36	491	2	67	3	197	31	227	
	区西北部	80	407	2	59	2	146	76	202	
	区東部	66	75	2	29	0	-	64	46	
	区東部	40	306	1	29	1	137	38	140	
	西多摩	18	36	0	-	0	-	18	36	
	南多摩	48	167	1	19	0	-	47	148	
	北多摩西部	18	84	2	31	0	-	16	53	
神奈川県	北多摩南部	32	222	3	128	1	47	28	47	
	北多摩北部	28	65	2	38	0	-	26	27	
	鳥しよ	1	0	0	-	0	-	1	0	
	横浜北部	40	375	5	308	0	-	35	67	
	横浜西部	30	289	4	179	0	-	26	110	
	横浜南部	26	279	7	221	1	35	18	23	
	川崎北部	14	239	1	29	1	60	12	150	
	川崎南部	14	200	3	121	0	-	11	79	
	横須賀・三浦	22	166	2	96	0	-	20	70	
	湘南東部	17	139	2	49	0	-	15	90	
新潟県	湘南西部	15	163	3	51	1	46	11	66	
	県央	21	118	1	36	0	-	20	82	
	相模原	26	77	2	53	0	-	24	24	
	県西	17	64	1	21	0	-	16	43	
	下越	11	23	1	23	0	-	10	0	
	新潟	33	190	2	76	1	28	30	86	
	県央	6	17	0	-	0	-	6	17	
	中越	16	116	1	35	0	-	15	81	
	魚沼	8	12	0	-	0	-	8	12	
	上越	6	0	0	-	0	-	6	0	
富山県	佐渡	4	0	0	-	0	-	4	0	
	新川	10	13	0	-	0	-	10	13	
	富山	37	150	3	130	1	20	33	0	
	高岡	17	75	1	40	0	-	16	35	
	砺波	13	27	0	-	0	-	13	27	
石川県	南加賀	11	25	0	-	0	-	11	25	
	石川中央	40	202	3	101	2	59	35	42	
	能登中部	11	25	0	-	0	-	11	25	
	能登北部	4	1	0	-	0	-	4	1	
福井県	福井・坂井	22	157	3	135	1	22	18	0	
	奥越	4	0	0	-	0	-	4	0	
	丹南	13	17	0	-	0	-	13	17	
山梨県	嶺南	7	32	0	-	0	-	7	32	
	中北	22	104	1	35	1	29	20	40	
	峡東	9	14	0	-	0	-	9	14	
長野県	峡南	2	0	0	-	0	-	2	0	
	富士・東部	2	12	0	-	0	-	2	12	
	佐久	8	74	1	74	0	-	7	0	
	上小	9	0	0	-	0	-	9	0	
	諏訪	8	60	1	38	0	-	7	22	
	上伊那	3	0	0	-	0	-	3	0	
	飯伊	5	0	0	-	0	-	5	0	
	木曾	0	-	0	-	0	-	0	-	
	松本	13	60	1	17	1	25	11	18	
	大北	0	-	0	-	0	-	0	-	
岐阜県	長野	27	149	3	118	0	-	24	31	
	北信	2	13	0	-	0	-	2	13	
	岐阜	32	201	6	140	1	30	25	31	
	西濃	9	71	1	71	0	-	8	0	
	中濃	13	75	1	26	0	-	12	49	
	東濃	10	49	1	38	0	-	9	11	
	飛騨	7	11	0	-	0	-	7	11	
静岡県	賀茂	5	0	0	-	0	-	5	0	
	熱海伊東	4	0	0	-	0	-	4	0	
	駿東田方	33	143	2	49	1	56	30	38	
	富士	12	77	1	31	0	-	11	46	
	静岡	20	228	6	209	0	-	14	19	
	志太榛原	10	68	3	68	0	-	7	0	
	中東遠	10	48	2	38	0	-	8	10	
西部	24	240	5	184	1	56	18	0		

		全体		病院種別						
				地域医療支援病院		特定機能病院		その他		
		施設数	レセプト 件数	施設数	レセプト 件数	施設数	レセプト 件数	施設数	レセプト 件数	
愛知県	名古屋	103	586	9	322	2	106	92	158	
	海部	6	21	0	-	0	-	6	21	
	尾張中部	4	0	0	-	0	-	4	0	
	尾張東部	14	227	1	49	2	167	11	11	
	尾張西部	13	73	2	36	0	-	11	37	
	尾張北部	14	66	1	27	0	-	13	39	
	知多半島	13	78	1	34	0	-	12	44	
	西三河北部	11	115	0	-	0	-	11	115	
	西三河南部西	18	209	2	166	0	-	16	43	
	西三河南部東	11	57	1	57	0	-	10	0	
	東三河北部	4	0	0	-	0	-	4	0	
	東三河南部	27	145	1	73	0	-	26	72	
	三重県	北勢	31	180	4	132	0	-	27	48
		中勢伊賀	19	81	3	36	1	45	15	0
		南勢志摩	20	133	3	107	0	-	17	26
		東紀州	2	0	0	-	0	-	2	0
	滋賀県	大津	12	110	2	72	1	38	9	0
		湖南	7	69	3	69	0	-	4	0
		甲賀	3	23	1	23	0	-	2	0
東近江		9	33	1	19	0	-	8	14	
湖東		2	31	0	-	0	-	2	31	
湖北		3	39	1	28	0	-	2	11	
湖西		1	0	0	-	0	-	1	0	
京都府	丹後	3	0	0	-	0	-	3	0	
	中丹	9	27	0	-	0	-	9	27	
	南丹	7	26	0	-	0	-	7	26	
	京都・乙訓	87	528	8	286	2	102	77	140	
大阪府	山城北	16	25	0	-	0	-	16	25	
	山城南	2	14	0	-	0	-	2	14	
	豊能	34	204	4	165	1	0	29	39	
	三島	24	242	3	69	1	78	20	95	
	北河内	38	258	3	41	1	86	34	131	
	中河内	28	200	2	53	0	-	26	147	
	南河内	26	212	1	36	1	73	24	103	
	堺市	26	145	2	110	0	-	24	35	
	泉州	45	198	2	80	0	-	43	118	
	大阪市	132	1,101	12	605	2	90	118	406	
兵庫県	神戸	71	321	9	223	1	31	61	67	
	阪神南	38	260	3	128	1	37	34	95	
	阪神北	27	147	5	121	0	-	22	26	
	東播磨	22	103	2	22	0	-	20	81	
	北播磨	16	42	2	42	0	-	14	0	
	中播磨	29	193	3	149	0	-	26	44	
	西播磨	13	15	1	15	0	-	12	0	
	但馬	10	43	1	19	0	-	9	24	
	丹波	2	0	0	-	0	-	2	0	
	淡路	8	19	1	19	0	-	7	0	
奈良県	奈良	16	117	1	29	0	-	15	88	
	東和	7	0	0	-	0	-	7	0	
	西和	14	57	1	21	0	-	13	36	
	中和	14	120	0	-	1	40	13	80	
	南和	3	0	0	-	0	-	3	0	
和歌山県	和歌山	31	162	2	108	1	54	28	0	
	那賀	6	28	0	-	0	-	6	28	
	橋本	5	11	0	-	0	-	5	11	
	有田	2	0	0	-	0	-	2	0	
	御坊	2	0	1	0	0	-	1	0	
	田辺	3	20	0	-	0	-	3	20	
鳥取県	新宮	4	0	0	-	0	-	4	0	
	東部	12	75	3	75	0	-	9	0	
	中部	8	17	0	-	0	-	8	17	
	西部	15	88	2	46	1	42	12	0	
島根県	松江	10	41	2	41	0	-	8	0	
	雲南	2	0	0	-	0	-	2	0	
	出雲	7	88	1	40	1	48	5	0	
	大田	3	0	0	-	0	-	3	0	
	浜田	5	10	1	10	0	-	4	0	
	益田	2	27	0	-	0	-	2	27	
	隠岐	1	0	0	-	0	-	1	0	
岡山県	県南東部	56	285	7	241	1	44	48	0	
	県南西部	38	243	1	68	1	52	36	123	
	高梁・新見	7	0	0	-	0	-	7	0	
	真庭	5	0	0	-	0	-	5	0	
	津山・英田	15	34	1	34	0	-	14	0	
広島県	広島	64	345	5	242	1	38	58	65	
	広島西	10	76	1	76	0	-	9	0	
	呉	17	86	3	86	0	-	14	0	
	広島中央	12	31	1	31	0	-	11	0	
	尾三	13	66	2	66	0	-	11	0	
	福山・府中	25	113	2	91	0	-	23	22	
	備北	7	0	0	-	0	-	7	0	
山口県	備北	13	27	1	17	0	-	12	10	
	岩国	5	0	0	-	0	-	5	0	
	柳井	17	33	2	33	0	-	15	0	
	山口・防府	15	57	2	39	0	-	13	18	
	宇部・小野田	20	83	2	37	1	46	17	0	
	下関	21	76	3	63	0	-	18	13	
	長門	2	0	0	-	0	-	2	0	
徳島県	萩	4	0	0	-	0	-	4	0	
	東部	50	132	3	86	1	35	46	11	
	南部	15	71	1	71	0	-	14	0	
	西部	11	0	0	-	0	-	11	0	

		全体		病院種別						
				地域医療支援病院		特定機能病院		その他		
		施設数	レセプト 件数	施設数	レセプト 件数	施設数	レセプト 件数	施設数	レセプト 件数	
二次医療圏	香川県	大川	5	24	0	-	0	-	5	24
		小豆	2	0	0	-	0	-	2	0
		高松	28	112	3	84	1	28	24	0
		中讃	22	70	2	42	0	-	20	28
		三豊	10	19	1	19	0	-	9	0
	愛媛県	宇摩	7	12	0	-	0	-	7	12
		新居浜・西条	13	13	0	-	0	-	13	13
		今治	27	39	0	-	0	-	27	39
		松山	37	211	2	175	1	36	34	0
		八幡浜・大洲	12	20	1	0	0	-	11	20
	高知県	宇和島	9	50	0	-	0	-	9	50
		安芸	5	0	0	-	0	-	5	0
		中央	70	128	3	105	0	-	67	23
		高幡	6	0	0	-	0	-	6	0
		幡多	13	16	0	-	0	-	13	16
	福岡県	福岡・糸島	91	672	8	312	2	121	81	239
		粕屋	20	50	1	11	0	-	19	39
		宗像	10	11	0	-	0	-	10	11
		筑紫	22	54	2	54	0	-	20	0
		朝倉	4	0	0	-	0	-	4	0
		久留米	38	192	4	63	1	41	33	88
		八女・筑後	11	22	1	10	0	-	10	12
		有明	23	16	0	-	0	-	23	16
		飯塚	17	74	1	74	0	-	16	0
直方・鞍手		6	10	0	-	0	-	6	10	
田川		12	24	1	10	0	-	11	14	
北九州		79	439	8	267	1	49	70	123	
京築		13	16	1	16	0	-	12	0	
佐賀県	中部	26	161	2	106	1	41	23	14	
	東部	8	0	1	0	0	-	7	0	
	北部	11	32	1	14	0	-	10	18	
	西部	7	26	0	-	0	-	7	26	
	南部	19	42	1	22	0	-	18	20	
長崎県	長崎	32	256	2	158	0	-	30	98	
	佐世保県北	18	36	1	36	0	-	17	0	
	県央	15	26	2	26	0	-	13	0	
	県南	10	12	1	12	0	-	9	0	
	五島	1	0	0	-	0	-	1	0	
	上五島	0	-	0	-	0	-	0	-	
	壱岐	3	0	0	-	0	-	3	0	
	対馬	0	-	0	-	0	-	0	-	
熊本県	熊本	51	323	6	290	1	19	44	14	
	宇城	7	0	0	-	0	-	7	0	
	有明	6	35	1	35	0	-	5	0	
	鹿本	4	0	0	-	0	-	4	0	
	菊池	12	35	1	25	0	-	11	10	
	阿蘇	3	0	0	-	0	-	3	0	
	上益城	10	0	0	-	0	-	10	0	
	八代	9	38	2	38	0	-	7	0	
	芦北	8	0	0	-	0	-	8	0	
	球磨	9	17	1	17	0	-	8	0	
	天草	12	28	1	28	0	-	11	0	
	大分県	東部	22	59	1	41	0	-	21	18
中部		35	236	6	183	1	32	28	21	
南部		5	18	0	-	0	-	5	18	
豊肥		5	10	0	-	0	-	5	10	
西部		14	14	1	14	0	-	13	0	
宮崎県	北部	18	35	2	35	0	-	16	0	
	宮崎東諸県	31	170	1	35	1	17	29	118	
	都城北諸県	18	28	2	28	0	-	16	0	
	延岡西臼杵	12	0	0	-	0	-	12	0	
	日南串間	9	0	0	-	0	-	9	0	
	西諸	13	0	0	-	0	-	13	0	
	西部児湯	8	0	0	-	0	-	8	0	
鹿児島県	日向入郷	7	0	0	-	0	-	7	0	
	鹿児島	78	292	4	152	1	42	73	98	
	南薩	23	0	0	-	0	-	23	0	
	川薩	13	23	0	-	0	-	13	23	
	出水	3	0	0	-	0	-	3	0	
	姶良・伊佐	24	11	1	11	0	-	23	0	
	曾於	5	0	0	-	0	-	5	0	
	肝属	14	10	1	0	0	-	13	10	
	熊毛	2	0	0	-	0	-	2	0	
	奄美	7	0	0	-	0	-	7	0	
沖縄県	北部	9	30	2	30	0	-	7	0	
	中部	22	136	3	119	0	-	19	17	
	南部	35	172	5	117	1	16	29	39	
	宮古	2	0	0	-	0	-	2	0	
	八重山	2	0	0	-	0	-	2	0	

・二次医療圏別の腹腔鏡下手術（レセプト件数）割合

割合(%)	全体	病院種別				
		地域医療 支援病院	特定機能 病院	その他		
全体	100.0%	49.6%	13.2%	37.2%		
北海道	南渡島	100.0%	7.9%	0.0%	92.1%	
	南檜山	-	-	-	-	
	北渡島檜山	-	-	-	-	
	札幌	100.0%	41.1%	8.7%	50.2%	
	後志	100.0%	0.0%	0.0%	100.0%	
	南空知	100.0%	0.0%	0.0%	100.0%	
	中空知	100.0%	0.0%	0.0%	100.0%	
	北空知	-	-	-	-	
	西胆振	100.0%	0.0%	0.0%	100.0%	
	東胆振	100.0%	0.0%	0.0%	100.0%	
	日高	-	-	-	-	
	上川中部	100.0%	25.5%	19.5%	55.0%	
	上川北部	100.0%	0.0%	0.0%	100.0%	
	富良野	-	-	-	-	
	留萌	-	-	-	-	
	宗谷	-	-	-	-	
	北網	100.0%	66.0%	0.0%	34.0%	
	遠紋	-	-	-	-	
	十勝	100.0%	0.0%	0.0%	100.0%	
	釧路	100.0%	24.7%	0.0%	75.3%	
	根室	-	-	-	-	
	青森県	津軽地域	100.0%	0.0%	100.0%	0.0%
		八戸地域	100.0%	100.0%	0.0%	0.0%
		青森地域	100.0%	63.0%	0.0%	37.0%
		西北五地域	100.0%	0.0%	0.0%	100.0%
		上十三地域	100.0%	0.0%	0.0%	100.0%
		下北地域	-	-	-	-
	岩手県	盛岡	100.0%	31.8%	23.2%	45.0%
		岩手中部	100.0%	100.0%	0.0%	0.0%
胆江		100.0%	100.0%	0.0%	0.0%	
両磐		100.0%	100.0%	0.0%	0.0%	
気仙		100.0%	0.0%	0.0%	100.0%	
釜石		-	-	-	-	
宮古		-	-	-	-	
久慈		-	-	-	-	
宮城県	二戸	100.0%	0.0%	0.0%	100.0%	
	仙南	100.0%	100.0%	0.0%	0.0%	
	仙台	100.0%	57.8%	8.6%	33.6%	
	大崎・栗原	100.0%	100.0%	0.0%	0.0%	
	石巻・登米・気仙沼	100.0%	69.8%	0.0%	30.2%	
秋田県	大館・鹿角	-	-	-	-	
	北秋田	-	-	-	-	
	能代・山本	100.0%	46.7%	0.0%	53.3%	
	秋田周辺	100.0%	30.1%	21.7%	48.2%	
	由利本荘・にかほ	-	-	-	-	
	大仙・仙北	100.0%	0.0%	0.0%	100.0%	
山形県	横手	100.0%	0.0%	0.0%	100.0%	
	湯沢・雄勝	-	-	-	-	
	村山	100.0%	62.5%	27.9%	9.6%	
	最上	-	-	-	-	
	置賜	100.0%	51.1%	0.0%	48.9%	
	庄内	100.0%	100.0%	0.0%	0.0%	
福島県	県北	100.0%	100.0%	0.0%	0.0%	
	県中	100.0%	59.4%	0.0%	40.6%	
	県南	100.0%	0.0%	0.0%	100.0%	
	会津	100.0%	37.4%	0.0%	62.6%	
	南会津	-	-	-	-	
茨城県	相双	-	-	-	-	
	いわき	100.0%	100.0%	0.0%	0.0%	
	水戸	100.0%	82.7%	0.0%	17.3%	
	日立	100.0%	43.5%	0.0%	56.5%	
	常陸太田・ひたちなか	100.0%	60.6%	0.0%	39.4%	
	鹿行	-	-	-	-	
	土浦	100.0%	0.0%	0.0%	100.0%	
	つくば	100.0%	22.7%	59.1%	18.2%	
栃木県	取手・竜ヶ崎	100.0%	42.4%	0.0%	57.6%	
	筑西・下妻	-	-	-	-	
	古河・坂東	100.0%	100.0%	0.0%	0.0%	
	県北	100.0%	39.1%	0.0%	60.9%	
	県西	-	-	-	-	
群馬県	宇都宮	100.0%	80.0%	0.0%	20.0%	
	県東	-	-	-	-	
	県南	100.0%	0.0%	100.0%	0.0%	
	前橋	100.0%	100.0%	0.0%	0.0%	
	高崎・安中	100.0%	81.8%	0.0%	18.2%	
	渋川	-	-	-	-	
	伊勢崎	100.0%	100.0%	0.0%	0.0%	
	桐生	100.0%	100.0%	0.0%	0.0%	
	太田・館林	100.0%	100.0%	0.0%	0.0%	

割合(%)	全体	病院種別			
		地域医療 支援病院	特定機能 病院	その他	
埼玉県	南部	100.0%	24.2%	0.0%	75.8%
	南西部	100.0%	46.4%	0.0%	53.6%
	東部	100.0%	0.0%	0.0%	100.0%
	さいたま	100.0%	18.3%	0.0%	81.7%
	県央	100.0%	32.5%	0.0%	67.5%
	川越比企	100.0%	0.0%	33.5%	66.5%
	西部	100.0%	27.8%	11.9%	60.2%
	利根	100.0%	84.0%	0.0%	16.0%
	北部	100.0%	53.7%	0.0%	46.3%
	秩父	-	-	-	-
千葉県	千葉	100.0%	48.7%	20.4%	30.9%
	東葛南部	100.0%	30.0%	0.0%	70.0%
	東葛北部	100.0%	8.8%	0.0%	91.2%
	印旛	100.0%	62.1%	0.0%	37.9%
	香取海浜	100.0%	0.0%	0.0%	100.0%
	山武長生夷隅	100.0%	0.0%	0.0%	100.0%
	安房	100.0%	100.0%	0.0%	0.0%
	君津	100.0%	100.0%	0.0%	0.0%
	市原	100.0%	50.6%	0.0%	49.4%
	区中央部	100.0%	23.6%	45.4%	31.0%
東京都	区南部	100.0%	13.1%	56.4%	30.5%
	区西南部	100.0%	54.2%	0.0%	45.8%
	区西部	100.0%	13.6%	40.1%	46.2%
	区西北部	100.0%	14.5%	35.9%	49.6%
	区東北部	100.0%	38.7%	0.0%	61.3%
	区東部	100.0%	9.5%	44.8%	45.8%
	西多摩	100.0%	0.0%	0.0%	100.0%
	南多摩	100.0%	11.4%	0.0%	88.6%
	北多摩西部	100.0%	36.9%	0.0%	63.1%
	北多摩南部	100.0%	57.7%	21.2%	21.2%
北多摩北部	100.0%	58.5%	0.0%	41.5%	
島しょ	-	-	-	-	
神奈川県	横浜北部	100.0%	82.1%	0.0%	17.9%
	横浜西部	100.0%	61.9%	0.0%	38.1%
	横浜南部	100.0%	79.2%	12.5%	8.2%
	川崎北部	100.0%	12.1%	25.1%	62.8%
	川崎南部	100.0%	60.5%	0.0%	39.5%
	横須賀・三浦	100.0%	57.8%	0.0%	42.2%
	湘南東部	100.0%	35.3%	0.0%	64.7%
	湘南西部	100.0%	31.3%	28.2%	40.5%
	県央	100.0%	30.5%	0.0%	69.5%
	相模原	100.0%	68.8%	0.0%	31.2%
県西	100.0%	32.8%	0.0%	67.2%	
新潟県	下越	100.0%	100.0%	0.0%	0.0%
	新潟	100.0%	40.0%	14.7%	45.3%
	県央	100.0%	0.0%	0.0%	100.0%
	中越	100.0%	30.2%	0.0%	69.8%
	魚沼	100.0%	0.0%	0.0%	100.0%
上越	-	-	-	-	
佐渡	-	-	-	-	
富山県	新川	100.0%	0.0%	0.0%	100.0%
	富山	100.0%	86.7%	13.3%	0.0%
	高岡	100.0%	53.3%	0.0%	46.7%
	砺波	100.0%	0.0%	0.0%	100.0%
石川県	南加賀	100.0%	0.0%	0.0%	100.0%
	石川中央	100.0%	50.0%	29.2%	20.8%
	能登中部	100.0%	0.0%	0.0%	100.0%
	能登北部	100.0%	0.0%	0.0%	100.0%
福井県	福井・坂井	100.0%	86.0%	14.0%	0.0%
	奥越	-	-	-	-
	丹南	100.0%	0.0%	0.0%	100.0%
山梨県	嶺南	100.0%	0.0%	0.0%	100.0%
	中北	100.0%	33.7%	27.9%	38.5%
	峡東	100.0%	0.0%	0.0%	100.0%
長野県	富士・東部	100.0%	0.0%	0.0%	100.0%
	佐久	100.0%	100.0%	0.0%	0.0%
	上小	-	-	-	-
	諏訪	100.0%	63.3%	0.0%	36.7%
	上伊那	-	-	-	-
	飯伊	-	-	-	-
	木曾	-	-	-	-
	松本	100.0%	28.3%	41.7%	30.0%
	大北	-	-	-	-
	長野	100.0%	79.2%	0.0%	20.8%
岐阜県	北信	100.0%	0.0%	0.0%	100.0%
	岐阜	100.0%	69.7%	14.9%	15.4%
	西濃	100.0%	100.0%	0.0%	0.0%
	中濃	100.0%	34.7%	0.0%	65.3%
	東濃	100.0%	77.6%	0.0%	22.4%
	飛騨	100.0%	0.0%	0.0%	100.0%
静岡県	賀茂	-	-	-	-
	熱海伊東	-	-	-	-
	駿東田方	100.0%	34.3%	39.2%	26.6%
	富士	100.0%	40.3%	0.0%	59.7%
	静岡	100.0%	91.7%	0.0%	8.3%
	志太榛原	100.0%	100.0%	0.0%	0.0%
静岡県	中東遠	100.0%	79.2%	0.0%	20.8%
	西部	100.0%	76.7%	23.3%	0.0%

割合(%)		全体	病院種別		
			地域医療 支援病院	特定機能 病院	その他
愛知県	名古屋	100.0%	54.9%	18.1%	27.0%
	海部	100.0%	0.0%	0.0%	100.0%
	尾張中部	-	-	-	-
	尾張東部	100.0%	21.6%	73.6%	4.8%
	尾張西部	100.0%	49.3%	0.0%	50.7%
	尾張北部	100.0%	40.9%	0.0%	59.1%
	知多半島	100.0%	43.6%	0.0%	56.4%
	西三河北部	100.0%	0.0%	0.0%	100.0%
	西三河南部西	100.0%	79.4%	0.0%	20.6%
	西三河南部東	100.0%	100.0%	0.0%	0.0%
東三河北部	-	-	-	-	
東三河南部	100.0%	50.3%	0.0%	49.7%	
三重県	北勢	100.0%	73.3%	0.0%	26.7%
	中勢伊賀	100.0%	44.4%	55.6%	0.0%
	南勢志摩	100.0%	80.5%	0.0%	19.5%
	東紀州	-	-	-	-
滋賀県	大津	100.0%	65.5%	34.5%	0.0%
	湖南	100.0%	100.0%	0.0%	0.0%
	甲賀	100.0%	100.0%	0.0%	0.0%
	東近江	100.0%	57.6%	0.0%	42.4%
	湖東	100.0%	0.0%	0.0%	100.0%
	湖北	100.0%	71.8%	0.0%	28.2%
京都府	丹後	-	-	-	-
	中丹	100.0%	0.0%	0.0%	100.0%
	南丹	100.0%	0.0%	0.0%	100.0%
	京都・乙訓	100.0%	54.2%	19.3%	26.5%
	山城北	100.0%	0.0%	0.0%	100.0%
	山城南	100.0%	0.0%	0.0%	100.0%
	豊能	100.0%	80.9%	0.0%	19.1%
大阪府	三島	100.0%	28.5%	32.2%	39.3%
	北河内	100.0%	15.9%	33.3%	50.8%
	中河内	100.0%	26.5%	0.0%	73.5%
	南河内	100.0%	17.0%	34.4%	48.6%
	堺市	100.0%	75.9%	0.0%	24.1%
	泉州	100.0%	40.4%	0.0%	59.6%
	大阪市	100.0%	55.0%	8.2%	36.9%
	神戸	100.0%	69.5%	9.7%	20.9%
	阪神南	100.0%	49.2%	14.2%	36.5%
阪神北	100.0%	82.3%	0.0%	17.7%	
兵庫県	東播磨	100.0%	21.4%	0.0%	78.6%
	北播磨	100.0%	100.0%	0.0%	0.0%
	中播磨	100.0%	77.2%	0.0%	22.8%
	西播磨	100.0%	100.0%	0.0%	0.0%
	但馬	100.0%	44.2%	0.0%	55.8%
	丹波	-	-	-	-
	淡路	100.0%	100.0%	0.0%	0.0%
奈良県	奈良	100.0%	24.8%	0.0%	75.2%
	東和	-	-	-	-
	西和	100.0%	36.8%	0.0%	63.2%
	中和	100.0%	0.0%	33.3%	66.7%
和歌山県	南和	-	-	-	-
	和歌山	100.0%	66.7%	33.3%	0.0%
	那賀	100.0%	0.0%	0.0%	100.0%
	橋本	100.0%	0.0%	0.0%	100.0%
	有田	-	-	-	-
	御坊	-	-	-	-
鳥取県	田辺	100.0%	0.0%	0.0%	100.0%
	新宮	-	-	-	-
	東部	100.0%	100.0%	0.0%	0.0%
	中部	100.0%	0.0%	0.0%	100.0%
	西部	100.0%	52.3%	47.7%	0.0%
島根県	松江	100.0%	100.0%	0.0%	0.0%
	雲南	-	-	-	-
	出雲	100.0%	45.5%	54.5%	0.0%
	大田	-	-	-	-
	浜田	100.0%	100.0%	0.0%	0.0%
岡山県	益田	100.0%	0.0%	0.0%	100.0%
	隠岐	-	-	-	-
	県南東部	100.0%	84.6%	15.4%	0.0%
	県南西部	100.0%	28.0%	21.4%	50.6%
	高梁・新見	-	-	-	-
	真庭	-	-	-	-
	津山・英田	100.0%	100.0%	0.0%	0.0%
広島県	広島	100.0%	70.1%	11.0%	18.8%
	広島西	100.0%	100.0%	0.0%	0.0%
	呉	100.0%	100.0%	0.0%	0.0%
	広島中央	100.0%	100.0%	0.0%	0.0%
	尾三	100.0%	100.0%	0.0%	0.0%
	福山・府中	100.0%	80.5%	0.0%	19.5%
	備北	-	-	-	-
山口県	岩国	100.0%	63.0%	0.0%	37.0%
	柳井	-	-	-	-
	周南	100.0%	100.0%	0.0%	0.0%
	山口・防府	100.0%	68.4%	0.0%	31.6%
	宇部・小野田	100.0%	44.6%	55.4%	0.0%
	下関	100.0%	82.9%	0.0%	17.1%
	長門	-	-	-	-
徳島県	秋	-	-	-	-
	東部	100.0%	65.2%	26.5%	8.3%
	南部	100.0%	100.0%	0.0%	0.0%
西部	-	-	-	-	

割合(%)		全体	病院種別		
			地域医療 支援病院	特定機能 病院	その他
香川県	大川	100.0%	0.0%	0.0%	100.0%
	小豆	-	-	-	-
	高松	100.0%	75.0%	25.0%	0.0%
	中讃	100.0%	60.0%	0.0%	40.0%
愛媛県	三豊	100.0%	100.0%	0.0%	0.0%
	宇摩	100.0%	0.0%	0.0%	100.0%
	新居浜・西条	100.0%	0.0%	0.0%	100.0%
	今治	100.0%	0.0%	0.0%	100.0%
	松山	100.0%	82.9%	17.1%	0.0%
	八幡浜・大洲	100.0%	0.0%	0.0%	100.0%
高知県	宇和島	100.0%	0.0%	0.0%	100.0%
	安芸	-	-	-	-
	中央	100.0%	82.0%	0.0%	18.0%
	高幡	-	-	-	-
	幡多	100.0%	0.0%	0.0%	100.0%
福岡県	福岡・糸島	100.0%	46.4%	18.0%	35.6%
	粕屋	100.0%	22.0%	0.0%	78.0%
	宗像	100.0%	0.0%	0.0%	100.0%
	筑紫	100.0%	100.0%	0.0%	0.0%
	朝倉	-	-	-	-
	久留米	100.0%	32.8%	21.4%	45.8%
	八女・筑後	100.0%	45.5%	0.0%	54.5%
	有明	100.0%	0.0%	0.0%	100.0%
	飯塚	100.0%	100.0%	0.0%	0.0%
	直方・鞍手	100.0%	0.0%	0.0%	100.0%
	田川	100.0%	41.7%	0.0%	58.3%
佐賀県	北九州	100.0%	60.8%	11.2%	28.0%
	京築	100.0%	100.0%	0.0%	0.0%
	中部	100.0%	65.8%	25.5%	8.7%
	東部	-	-	-	-
長崎県	北部	100.0%	43.8%	0.0%	56.3%
	西部	100.0%	0.0%	0.0%	100.0%
	南部	100.0%	52.4%	0.0%	47.6%
	長崎	100.0%	61.7%	0.0%	38.3%
	佐世保県北	100.0%	100.0%	0.0%	0.0%
	県央	100.0%	100.0%	0.0%	0.0%
熊本県	県南	100.0%	100.0%	0.0%	0.0%
	五島	-	-	-	-
	上五島	-	-	-	-
	苓岐	-	-	-	-
	対馬	-	-	-	-
	熊本	100.0%	89.8%	5.9%	4.3%
	宇城	-	-	-	-
	有明	100.0%	100.0%	0.0%	0.0%
	鹿本	-	-	-	-
	菊池	100.0%	71.4%	0.0%	28.6%
大分県	阿蘇	-	-	-	-
	上益城	-	-	-	-
	八代	100.0%	100.0%	0.0%	0.0%
	芦北	-	-	-	-
	球磨	100.0%	100.0%	0.0%	0.0%
	大牟田	100.0%	100.0%	0.0%	0.0%
	東部	100.0%	69.5%	0.0%	30.5%
	中部	100.0%	77.5%	13.6%	8.9%
宮崎県	南部	100.0%	0.0%	0.0%	100.0%
	豊肥	100.0%	0.0%	0.0%	100.0%
	西部	100.0%	100.0%	0.0%	0.0%
	北部	100.0%	100.0%	0.0%	0.0%
	宮崎東諸県	100.0%	20.6%	10.0%	69.4%
	都城北諸県	100.0%	100.0%	0.0%	0.0%
鹿児島県	延岡西臼杵	-	-	-	-
	日南串間	-	-	-	-
	西諸	-	-	-	-
	西都児湯	-	-	-	-
	日向入郷	-	-	-	-
	鹿児島	100.0%	52.1%	14.4%	33.6%
	南薩	-	-	-	-
	川薩	100.0%	0.0%	0.0%	100.0%
	出水	-	-	-	-
沖縄県	始良・伊佐	100.0%	100.0%	0.0%	0.0%
	曽於	-	-	-	-
	肝属	100.0%	0.0%	0.0%	100.0%
	熊毛	-	-	-	-
	奄美	-	-	-	-
八重山	北部	100.0%	100.0%	0.0%	0.0%
	中部	100.0%	87.5%	0.0%	12.5%
	南部	100.0%	68.0%	9.3%	22.7%
宮古	-	-	-	-	
八重山	-	-	-	-	

・二次医療圏別の100床あたり腹腔鏡下手術（レセプト件数）

(100床あたり)

		全体			病院種別									
		施設数	病床数	レセプト 件数	地域医療支援病院			特定機能病院			その他			
					施設数	病床数	レセプト 件数	施設数	病床数	レセプト 件数	施設数	病床数	レセプト 件数	
全体		5,800	944,477	3.1	442	202,040	7.1	79	63,197	6.0	5,279	679,240	1.6	
北海道	南渡島	28	4,431	3.7	1	240	5.4	0	-	-	27	4,191	3.6	
	南檜山	5	395	0.0	0	-	-	0	-	-	5	395	0.0	
	北渡島檜山	6	716	0.0	0	-	-	0	-	-	6	716	0.0	
	札幌	178	29,680	2.9	7	3,038	11.8	2	1,764	4.3	169	24,878	1.8	
	後志	15	2,507	1.8	0	-	-	0	-	-	15	2,507	1.8	
	南空知	14	1,766	1.6	0	-	-	0	-	-	14	1,766	1.6	
	中空知	13	1,872	1.3	0	-	-	0	-	-	13	1,872	1.3	
	北空知	2	407	0.0	0	-	-	0	-	-	2	407	0.0	
	西胆振	15	3,104	2.1	0	-	-	0	-	-	15	3,104	2.1	
	東胆振	13	1,869	3.2	0	-	-	0	-	-	13	1,869	3.2	
	日高	5	404	0.0	0	-	-	0	-	-	5	404	0.0	
	上川中部	30	5,096	2.9	1	514	7.4	1	571	5.1	28	4,011	2.0	
	上川北部	8	946	2.7	0	-	-	0	-	-	8	946	2.7	
	富良野	3	221	0.0	0	-	-	0	-	-	3	221	0.0	
	留萌	5	356	0.0	0	-	-	0	-	-	5	356	0.0	
	宗谷	8	468	0.0	0	-	-	0	-	-	8	468	0.0	
	北網	21	2,486	2.1	1	492	7.1	0	-	-	20	1,994	0.9	
	遠紋	10	604	0.0	0	-	-	0	-	-	10	604	0.0	
	十勝	27	3,604	3.0	0	-	-	0	-	-	27	3,604	3.0	
	釧路	17	2,814	3.2	1	500	4.4	0	-	-	16	2,314	2.9	
	根室	2	155	0.0	0	-	-	0	-	-	2	155	0.0	
	青森県	津軽地域	14	2,245	1.2	0	-	-	1	597	4.4	13	1,648	0.0
		八戸地域	20	2,409	2.6	2	916	6.9	0	-	-	18	1,493	0.0
		青森地域	17	2,804	1.6	2	1,227	2.4	0	-	-	15	1,577	1.1
		西北五地域	6	1,035	2.0	0	-	-	0	-	-	6	1,035	2.0
		上三地域	7	792	2.1	0	-	-	0	-	-	7	792	2.1
		下北地域	2	168	0.0	0	-	-	0	-	-	2	168	0.0
盛岡		26	4,786	3.2	1	685	7.0	1	1,088	3.2	24	3,013	2.3	
岩手県	岩手中部	7	1,234	2.9	1	414	8.7	0	-	-	6	820	0.0	
	胆江	6	1,034	1.3	1	337	3.9	0	-	-	5	697	0.0	
	函館	6	717	2.8	1	305	6.6	0	-	-	5	412	0.0	
	気仙	3	471	2.5	0	-	-	0	-	-	3	471	2.5	
	釜石	3	392	0.0	0	-	-	0	-	-	3	392	0.0	
	宮古	2	158	0.0	0	-	-	0	-	-	2	158	0.0	
	久慈	2	126	0.0	0	-	-	0	-	-	2	126	0.0	
	二戸	3	490	2.2	0	-	-	0	-	-	3	490	2.2	
	仙南	9	822	3.0	1	310	8.1	0	-	-	8	512	0.0	
	仙台	55	11,102	4.2	8	3,606	7.4	1	1,185	3.4	46	6,311	2.5	
宮城県	大崎・栗原	20	1,976	2.3	1	442	10.2	0	-	-	19	1,534	0.0	
	石巻・登米・気仙沼	15	2,311	2.7	1	466	9.4	0	-	-	14	1,845	1.0	
	大館・鹿角	5	747	0.0	0	-	-	0	-	-	5	747	0.0	
秋田県	北秋田	0	-	-	0	-	-	0	-	-	0	-	-	
	能代・山本	6	1,097	2.7	1	200	7.0	0	-	-	5	897	1.8	
	秋田周辺	18	3,956	2.1	1	496	5.0	1	574	3.1	16	2,886	1.4	
	由利本荘・にかほ	4	681	0.0	0	-	-	0	-	-	4	681	0.0	
	大仙・仙北	6	806	1.9	0	-	-	0	-	-	6	806	1.9	
	横手	2	375	6.1	0	-	-	0	-	-	2	375	6.1	
	湯沢・雄勝	1	33	0.0	0	-	-	0	-	-	1	33	0.0	
	村山	22	4,718	2.2	2	1,243	5.2	1	601	4.8	19	2,874	0.3	
	最上	2	125	0.0	0	-	-	0	-	-	2	125	0.0	
	置賜	12	1,893	2.4	1	496	4.6	0	-	-	11	1,397	1.6	
山形県	庄内	11	2,015	2.2	2	1,163	3.8	0	-	-	9	852	0.0	
	県北	14	2,059	1.5	2	732	4.2	0	-	-	12	1,327	0.0	
	県中	23	4,914	3.2	3	1,196	7.7	0	-	-	20	3,718	1.7	
	県南	5	853	3.3	0	-	-	0	-	-	5	853	3.3	
	会津	14	2,694	3.4	1	693	4.9	0	-	-	13	2,001	2.8	
福島県	南会津	0	-	-	0	-	-	0	-	-	0	-	-	
	相双	5	631	0.0	0	-	-	0	-	-	5	631	0.0	
	いわき	14	2,459	2.2	2	1,115	4.8	0	-	-	12	1,344	0.0	
	水戸	29	4,100	2.5	4	1,948	4.4	0	-	-	25	2,152	0.8	
	日立	18	2,450	1.9	1	543	3.7	0	-	-	17	1,907	1.4	
	常陸太田・ひたちなか	16	1,897	1.7	2	644	3.1	0	-	-	14	1,253	1.0	
	鹿行	7	758	0.0	0	-	-	0	-	-	7	758	0.0	
	土浦	11	1,771	3.1	0	-	-	0	-	-	11	1,771	3.1	
	つくば	11	2,558	2.6	1	413	3.6	1	759	5.1	9	1,386	0.9	
	取手・竜ヶ崎	15	2,442	2.4	1	406	6.2	0	-	-	14	2,036	1.7	
茨城県	筑西・下妻	10	1,139	0.0	0	-	-	0	-	-	10	1,139	0.0	
	古河・坂東	6	699	1.9	1	325	4.0	0	-	-	5	374	0.0	
	県北	15	2,322	2.8	1	454	5.5	0	-	-	14	1,868	2.1	
	県西	7	829	0.0	0	-	-	0	-	-	7	829	0.0	
	宇都宮	23	3,972	3.1	3	1,360	7.4	0	-	-	20	2,612	1.0	
栃木県	県東	3	193	0.0	0	-	-	0	-	-	3	193	0.0	
	県南	15	3,543	2.5	0	-	-	2	2,267	3.8	13	1,276	0.0	
	面毛	9	1,698	3.9	3	1,121	6.0	0	-	-	6	577	0.0	
	前橋	16	3,127	6.7	3	1,246	13.7	0	-	-	13	1,881	2.0	
	高崎・安中	24	2,310	0.0	0	-	-	0	-	-	24	2,310	0.0	
群馬県	渋川	5	786	0.0	1	330	0.0	0	-	-	4	456	0.0	
	藤岡	5	894	1.3	1	391	3.1	0	-	-	4	503	0.0	
	富岡	3	513	0.0	0	-	-	0	-	-	3	513	0.0	
	吾妻	7	1,055	0.0	0	-	-	0	-	-	7	1,055	0.0	
	沼田	6	781	0.0	0	-	-	0	-	-	6	781	0.0	
	伊勢崎	7	1,585	2.7	2	759	5.7	0	-	-	5	826	0.0	
	桐生	9	1,133	1.9	1	466	4.5	0	-	-	8	667	0.0	
	太田・館林	11	1,781	3.3	2	705	8.2	0	-	-	9	1,076	0.0	

(100床あたり)

		全体			地域医療支援病院			病院種別			その他			
		施設数	病床数	レセプト 件数	施設数	病床数	レセプト 件数	特定機能病院		施設数	病床数	レセプト 件数		
								施設数	病床数					
埼玉県	南部	20	3,381	2.8	1	404	5.7	0	-	-	19	2,977	2.4	
	南西部	16	2,224	3.1	1	350	9.1	0	-	-	15	1,874	2.0	
	東部	26	4,489	5.7	0	-	-	0	-	-	26	4,489	5.7	
	さいたま	20	4,880	4.5	2	945	4.2	0	-	-	18	3,935	4.5	
	県史	12	2,737	2.8	1	372	6.7	0	-	-	11	2,365	2.2	
	川越比企	27	4,797	3.6	0	-	-	1	772	7.5	26	4,025	2.9	
	西部	40	6,252	2.8	2	674	7.3	1	633	3.3	37	4,945	2.1	
	利根	15	1,956	3.8	2	620	10.2	0	-	-	13	1,336	0.9	
	北部	24	3,022	1.4	2	774	2.8	0	-	-	22	2,248	0.8	
	秩父	2	195	0.0	0	-	-	0	-	-	2	195	0.0	
	千葉県	千葉	34	6,070	3.8	3	1,011	11.1	1	785	6.0	30	4,274	1.7
		東葛南部	39	8,308	3.9	4	1,776	5.4	0	-	-	35	6,532	3.4
		東葛北部	37	7,188	4.1	1	605	4.3	0	-	-	36	6,583	4.1
		印旛	19	3,928	3.4	2	1,113	7.4	0	-	-	17	2,815	1.8
		香取海浜	14	2,336	1.2	0	-	-	0	-	-	14	2,336	1.2
		山武長生夷隅	17	2,322	0.5	0	-	-	0	-	-	17	2,322	0.5
		安房	13	2,028	3.6	1	865	8.3	0	-	-	12	1,163	0.0
		君津	11	1,699	0.6	1	637	1.6	0	-	-	10	1,062	0.0
		市原	10	1,885	4.1	1	400	9.8	0	-	-	9	1,485	2.6
		総務	11	1,885	4.1	1	400	9.8	0	-	-	9	1,485	2.6
東京都	区中央部	44	12,647	8.0	4	2,397	10.0	6	5,332	8.6	34	4,918	6.4	
	区南部	37	6,960	4.1	2	820	4.5	2	1,751	9.1	33	4,389	2.0	
	区西南部	39	6,804	3.7	3	1,547	8.7	0	-	-	36	5,257	2.2	
	区西部	36	8,768	5.6	2	635	10.6	3	2,645	7.4	31	5,488	4.1	
	区西北部	80	11,752	3.5	2	810	7.3	2	2,017	7.2	76	8,925	2.3	
	区東北部	66	6,720	1.1	2	809	3.6	0	-	-	64	5,911	0.8	
	区東部	40	6,307	4.9	1	418	6.9	1	686	20.0	38	5,203	2.7	
	西多摩	18	3,168	1.1	0	-	-	0	-	-	18	3,168	1.1	
	南多摩	48	7,841	2.1	1	318	6.0	0	-	-	47	7,523	2.0	
	北多摩西部	18	3,605	2.3	2	888	3.5	0	-	-	16	2,717	2.0	
	北多摩南部	32	6,455	3.4	3	1,636	7.8	1	1,121	4.2	28	3,698	1.3	
	北多摩北部	28	4,155	1.6	2	862	4.4	0	-	-	26	3,293	0.8	
	島しょ	1	52	0.0	0	-	-	0	-	-	1	52	0.0	
	神奈川県	横浜北部	40	6,932	5.4	5	2,559	12.0	0	-	-	35	4,373	1.5
横浜西部		30	5,993	4.8	4	2,022	8.9	0	-	-	26	3,971	2.8	
横浜南部		26	6,042	4.6	7	3,339	6.6	1	612	5.7	18	2,091	1.1	
川崎北部		14	4,066	5.9	1	376	7.7	1	1,156	5.2	12	2,534	5.9	
川崎南部		14	3,258	6.1	3	1,599	7.6	0	-	-	11	1,659	4.8	
機須賀-三浦		22	3,925	4.2	2	1,164	8.2	0	-	-	20	2,761	2.5	
湘南東部		17	3,484	4.0	2	931	5.3	0	-	-	15	2,553	3.5	
湘南西部		15	4,654	3.5	3	1,171	4.4	1	804	5.7	11	2,679	2.5	
県央		21	3,689	3.2	1	469	7.7	0	-	-	20	3,220	2.5	
相模原		26	4,757	1.6	2	889	6.0	0	-	-	24	3,868	0.6	
県西		17	2,836	2.3	1	417	5.0	0	-	-	16	2,419	1.8	
下越		11	1,174	2.0	1	433	5.3	0	-	-	10	741	0.0	
新潟県	新潟	33	6,956	2.7	2	1,028	7.4	1	761	3.7	30	5,167	1.7	
	県史	6	1,198	1.4	0	-	-	0	-	-	6	1,198	1.4	
	中越	16	4,003	2.9	1	651	5.4	0	-	-	15	3,352	2.4	
	魚沼	8	882	1.4	0	-	-	0	-	-	8	882	1.4	
	上越	6	650	0.0	0	-	-	0	-	-	6	650	0.0	
	佐渡	4	230	0.0	0	-	-	0	-	-	4	230	0.0	
	新川	10	1,453	0.9	0	-	-	0	-	-	10	1,453	0.9	
	富山	37	5,964	2.5	3	1,639	7.9	1	569	3.5	33	3,756	0.0	
	高岡	17	2,720	2.8	1	562	7.1	0	-	-	16	2,158	1.6	
	砺波	13	1,669	1.6	0	-	-	0	-	-	13	1,669	1.6	
石川県	南加賀	11	1,036	2.4	0	-	-	0	-	-	11	1,036	2.4	
	石川中央	40	8,225	2.5	3	1,538	6.6	2	1,566	3.8	35	5,121	0.8	
	能登中部	11	1,657	1.5	0	-	-	0	-	-	11	1,657	1.5	
	能登北部	4	595	0.2	0	-	-	0	-	-	4	595	0.2	
福井県	福井-坂井	22	3,981	3.9	3	1,724	7.8	1	559	3.9	18	1,698	0.0	
	奥越	4	192	0.0	0	-	-	0	-	-	4	192	0.0	
	丹南	13	1,163	1.5	0	-	-	0	-	-	13	1,163	1.5	
山梨県	嶺南	7	1,274	2.5	0	-	-	0	-	-	7	1,274	2.5	
	中北	22	4,083	2.5	1	629	5.6	1	572	5.1	20	2,882	1.4	
	峡東	9	1,514	0.9	0	-	-	0	-	-	9	1,514	0.9	
	峡南	2	134	0.0	0	-	-	0	-	-	2	134	0.0	
長野県	富士-東部	2	378	3.2	0	-	-	0	-	-	2	378	3.2	
	佐久	8	1,165	6.4	1	446	16.6	0	-	-	7	719	0.0	
	上小	9	1,129	0.0	0	-	-	0	-	-	9	1,129	0.0	
	諏訪	8	1,399	4.3	1	425	8.9	0	-	-	7	974	2.3	
	上伊那	3	434	0.0	0	-	-	0	-	-	3	434	0.0	
	飯伊	5	432	0.0	0	-	-	0	-	-	5	432	0.0	
	木曾	0	-	-	0	-	-	0	-	-	0	-	-	
	松本	13	2,621	2.3	1	502	3.4	1	667	3.7	11	1,452	1.2	
	大北	0	-	-	0	-	-	0	-	-	0	-	-	
	長野	27	4,593	3.2	3	1,452	8.1	0	-	-	24	3,141	1.0	
	北信	2	421	3.1	0	-	-	0	-	-	2	421	3.1	
	岐阜	32	6,466	3.1	6	2,698	5.2	1	577	5.2	25	3,191	1.0	
	岐阜県	西濃	9	1,522	4.7	1	857	8.3	0	-	-	8	665	0.0
		中濃	13	2,243	3.3	1	452	5.8	0	-	-	12	1,791	2.7
東濃		10	1,544	3.2	1	562	6.8	0	-	-	9	982	1.1	
飛騨		7	874	1.3	0	-	-	0	-	-	7	874	1.3	
賈茂		5	687	0.0	0	-	-	0	-	-	5	687	0.0	
熱海伊東		4	294	0.0	0	-	-	0	-	-	4	294	0.0	
静岡県	駿東田方	33	5,617	2.5	2	950	5.2	1	611	9.2	30	4,056	0.9	
	富士	12	2,273	3.4	1	350	8.9	0	-	-	11	1,923	2.4	
	静岡	20	5,565	4.1	6	2,931	7.1	0	-	-	14	2,634	0.7	
	志太榛原	10	3,069	2.2	3	1,537	4.4	0	-	-	7	1,532	0.0	
	中東遠	10	2,246	2.1	2	994	3.8	0	-	-	8	1,252	0.8	
	西部	24	6,345	3.8	5	2,866	6.4	1	576	9.7	18	2,903	0.0	

(100床あたり)

		全体			地域医療支援病院			病院種別 特定機能病院			その他			
		施設数	病床数	レセプト 件数	施設数	病床数	レセプト 件数	施設数	病床数	レセプト 件数	施設数	病床数	レセプト 件数	
愛知県	名古屋	103	17,421	3.4	9	5,743	5.6	2	1,757	6.0	92	9,921	1.6	
	海部	6	1,079	1.9	0	-	-	0	-	-	6	1,079	1.9	
	尾張中部	4	462	0.0	0	-	-	0	-	-	4	462	0.0	
	尾張東部	14	4,158	5.5	1	651	7.5	2	2,237	7.5	11	1,270	0.9	
	尾張西部	13	2,713	2.7	2	882	4.1	0	-	-	11	1,831	2.0	
	尾張北部	14	2,988	2.2	1	556	4.9	0	-	-	13	2,432	1.6	
	知多半島	13	2,053	3.8	1	499	6.8	0	-	-	12	1,554	2.8	
	西三河北部	11	2,156	5.3	0	-	-	0	-	-	11	2,156	5.3	
	西三河南部西	18	3,941	5.3	2	1,468	11.3	0	-	-	16	2,473	1.7	
	西三河南部東	11	1,971	2.9	1	700	8.1	0	-	-	10	1,271	0.0	
	東三河北部	4	247	0.0	0	-	-	0	-	-	4	247	0.0	
	東三河南部	27	5,122	2.8	1	800	9.1	0	-	-	26	4,322	1.7	
	三重県	北勢	31	5,409	3.3	4	1,700	7.8	0	-	-	27	3,709	1.3
		中勢伊賀	19	3,355	2.4	3	931	3.9	1	655	6.9	15	1,769	0.0
		南勢志摩	20	3,630	3.7	3	1,521	7.0	0	-	-	17	2,109	1.2
		東紀州	2	356	0.0	0	-	-	0	-	-	2	356	0.0
		大津	12	2,846	3.9	2	1,269	5.7	1	569	6.7	9	1,008	0.0
滋賀県	湖南	7	2,149	3.2	3	1,653	4.2	0	-	-	4	496	0.0	
	伊賀	3	553	4.2	1	413	5.6	0	-	-	2	140	0.0	
	東近江	9	2,058	1.6	1	407	4.7	0	-	-	8	1,651	0.8	
	湖東	2	790	3.9	0	-	-	0	-	-	2	790	3.9	
	湖北	3	1,203	3.2	1	434	6.5	0	-	-	2	769	1.4	
	湖西	1	80	0.0	0	-	-	0	-	-	1	80	0.0	
	丹後	3	435	0.0	0	-	-	0	-	-	3	435	0.0	
京都府	中丹	9	950	2.8	0	-	-	0	-	-	9	950	2.8	
	南丹	7	1,077	2.4	0	-	-	0	-	-	7	1,077	2.4	
	京都・乙訓	87	17,355	3.0	8	4,235	6.8	2	1,939	5.3	77	11,181	1.3	
	山城北	16	2,610	1.0	0	-	-	0	-	-	16	2,610	1.0	
大阪府	山城南	2	361	3.9	0	-	-	0	-	-	2	361	3.9	
	豊能	34	6,550	3.1	4	1,524	10.8	1	612	0.0	29	4,414	0.9	
	三島	24	5,093	4.8	3	1,140	6.1	1	841	9.3	20	3,112	3.1	
	北河内	38	7,470	3.5	3	1,252	3.3	1	751	11.5	34	5,467	2.4	
	中河内	28	4,184	4.8	2	610	8.7	0	-	-	26	3,574	4.1	
	南河内	26	5,339	4.0	1	470	7.7	1	930	7.8	24	3,939	2.6	
	堺市	26	6,160	2.4	2	1,155	9.5	0	-	-	24	5,005	0.7	
	泉州	45	5,798	3.4	2	780	10.3	0	-	-	43	5,018	2.4	
	大阪市	132	24,687	4.5	12	7,709	7.8	2	1,442	6.2	118	15,536	2.6	
	兵庫県	神戸	71	10,484	3.1	9	3,107	7.2	1	888	3.5	61	6,489	1.0
		阪神南	38	7,138	3.6	3	1,756	7.3	1	919	4.0	34	4,463	2.1
阪神北		27	6,053	2.4	5	1,845	6.6	0	-	-	22	4,208	0.6	
東播磨		22	3,826	2.7	2	559	3.9	0	-	-	20	3,267	2.5	
北播磨		16	2,726	1.5	2	776	5.4	0	-	-	14	1,950	0.0	
中播磨		29	4,136	4.7	3	1,371	10.9	0	-	-	26	2,765	1.6	
西播磨		13	1,366	1.1	1	396	3.8	0	-	-	12	970	0.0	
但馬		10	1,454	3.0	1	413	4.6	0	-	-	9	1,041	2.3	
丹波		2	416	0.0	0	-	-	0	-	-	2	416	0.0	
淡路		8	1,259	1.5	1	377	5.0	0	-	-	7	882	0.0	
奈良県		奈良	16	2,915	4.0	1	430	6.7	0	-	-	15	2,485	3.5
		東和	7	859	0.0	0	-	-	0	-	-	7	859	0.0
		西和	14	2,497	2.3	1	300	7.0	0	-	-	13	2,197	1.6
	中和	14	3,137	3.8	0	-	-	1	849	4.7	13	2,288	3.5	
	南和	3	296	0.0	0	-	-	0	-	-	3	296	0.0	
和歌山県	和歌山	31	4,563	3.6	2	1,168	9.2	1	760	7.1	28	2,635	0.0	
	那賀	6	833	3.4	0	-	-	0	-	-	6	833	3.4	
	橋本	5	772	1.4	0	-	-	0	-	-	5	772	1.4	
	有田	2	219	0.0	0	-	-	0	-	-	2	219	0.0	
	御坊	2	405	0.0	1	305	0.0	0	-	-	1	100	0.0	
	田辺	3	572	3.5	0	-	-	0	-	-	3	572	3.5	
	新宮	4	506	0.0	0	-	-	0	-	-	4	506	0.0	
鳥取県	東部	12	2,645	2.8	3	1,195	6.3	0	-	-	9	1,450	0.0	
	中部	8	1,018	1.7	0	-	-	0	-	-	8	1,018	1.7	
	西部	15	2,332	3.8	2	653	7.0	1	657	6.4	12	1,022	0.0	
	松江	10	2,382	1.7	2	1,014	4.0	0	-	-	8	1,368	0.0	
	雲南	2	163	0.0	0	-	-	0	-	-	2	163	0.0	
	出雲	7	1,908	4.6	1	633	6.3	1	570	8.4	5	705	0.0	
	大田	3	221	0.0	0	-	-	0	-	-	3	221	0.0	
島根県	浜田	5	623	1.6	1	361	2.8	0	-	-	4	262	0.0	
	益田	2	425	6.4	0	-	-	0	-	-	2	425	6.4	
	隠岐	1	44	0.0	0	-	-	0	-	-	1	44	0.0	
	岡山県	県南東部	56	8,854	3.2	7	3,383	7.1	1	813	5.4	48	4,658	0.0
		県南西部	38	7,175	3.4	1	1,228	5.5	1	1,182	4.4	36	4,765	2.6
		高梁・新見	7	591	0.0	0	-	-	0	-	-	7	591	0.0
		真庭	5	544	0.0	0	-	-	0	-	-	5	544	0.0
津山・英田		15	1,815	1.9	1	497	6.8	0	-	-	14	1,318	0.0	
広島		64	10,203	3.4	5	2,752	8.8	1	726	5.2	58	6,725	1.0	
広島県	広島西	10	1,590	4.8	1	561	13.5	0	-	-	9	1,029	0.0	
	呉	17	2,585	3.3	3	1,454	5.9	0	-	-	14	1,131	0.0	
	広島中央	12	1,696	1.8	1	385	8.1	0	-	-	11	1,311	0.0	
	尾三	13	2,163	3.1	2	716	9.2	0	-	-	11	1,447	0.0	
	福山・府中	25	3,155	3.6	2	910	10.0	0	-	-	23	2,245	1.0	
	備北	7	573	0.0	0	-	-	0	-	-	7	573	0.0	
	岩国	13	1,561	1.7	1	530	3.2	0	-	-	12	1,031	1.0	
	柳井	5	1,280	0.0	0	-	-	0	-	-	5	1,280	0.0	
	周南	17	2,435	1.4	2	837	3.9	0	-	-	15	1,598	0.0	
	山口・防府	15	2,348	2.4	2	785	5.0	0	-	-	13	1,563	1.2	
山口県	宇部・小野田	20	3,957	2.1	2	717	5.2	1	685	6.7	17	2,555	0.0	
	下関	21	4,247	1.8	3	1,058	6.0	0	-	-	18	3,189	0.4	
	長門	2	158	0.0	0	-	-	0	-	-	2	158	0.0	
	秋	4	519	0.0	0	-	-	0	-	-	4	519	0.0	
	徳島県	東部	50	5,463	2.4	3	1,059	8.1	1	643	5.4	46	3,761	0.3
南部		15	1,293	5.5	1	405	17.5	0	-	-	14	888	0.0	
西部		11	626	0.0	0	-	-	0	-	-	11	626	0.0	

		(100床あたり)												
		全体			地域医療支援病院			病院種別			その他			
		施設数	病床数	レセプト 件数	施設数	病床数	レセプト 件数	施設数	病床数	レセプト 件数	施設数	病床数	レセプト 件数	
二次医療圏	香川県	大川	5	797	3.0	0	-	-	0	-	-	5	797	3.0
		小豆	2	87	0.0	0	-	-	0	-	-	2	87	0.0
		高松	28	3,525	3.2	3	1,413	5.9	1	587	4.8	24	1,525	0.0
		中讃	22	2,812	2.5	2	755	5.6	0	-	-	20	2,057	1.4
		三豊	10	1,323	1.4	1	478	4.0	0	-	-	9	845	0.0
	愛媛県	宇摩	7	788	1.5	0	-	-	0	-	-	7	788	1.5
		新居浜・西条	13	1,438	0.9	0	-	-	0	-	-	13	1,438	0.9
		今治	27	2,017	1.9	0	-	-	0	-	-	27	2,017	1.9
		松山	37	5,854	3.6	2	1,569	11.2	1	589	6.1	34	3,696	0.0
		八幡浜・大洲	12	1,656	1.2	1	213	0.0	0	-	-	11	1,443	1.4
	高知県	宇和島	9	1,405	3.6	0	-	-	0	-	-	9	1,405	3.6
		安芸	5	350	0.0	0	-	-	0	-	-	5	350	0.0
		中央	70	8,742	1.5	3	1,513	6.9	0	-	-	67	7,229	0.3
		高幡	6	596	0.0	0	-	-	0	-	-	6	596	0.0
	福岡県	幡多	13	1,196	1.3	0	-	-	0	-	-	13	1,196	1.3
		福岡・糸島	91	15,825	4.2	8	3,378	9.2	2	2,037	5.9	81	10,410	2.3
		粕屋	20	3,183	1.6	1	551	2.0	0	-	-	19	2,632	1.5
		宗像	10	1,381	0.8	0	-	-	0	-	-	10	1,381	0.8
		筑紫	22	3,087	1.7	2	862	6.3	0	-	-	20	2,225	0.0
		朝倉	4	606	0.0	0	-	-	0	-	-	4	606	0.0
久留米		38	6,498	3.0	4	1,639	3.8	1	972	4.2	33	3,887	2.3	
八女・筑後		11	1,599	1.4	1	300	3.3	0	-	-	10	1,299	0.9	
有明		23	3,233	0.5	0	-	-	0	-	-	23	3,233	0.5	
飯塚		17	2,412	3.1	1	978	7.6	0	-	-	16	1,434	0.0	
直方・鞍手		6	528	1.9	0	-	-	0	-	-	6	528	1.9	
田川		12	1,323	1.8	1	348	2.9	0	-	-	11	975	1.4	
北九州		79	14,505	3.0	8	3,851	6.9	1	638	7.7	70	10,016	1.2	
佐賀県		京築	13	1,386	1.2	1	246	6.5	0	-	-	12	1,140	0.0
	中部	26	3,634	4.4	2	742	14.3	1	580	7.1	23	2,312	0.6	
	東部	8	879	0.0	1	356	0.0	0	-	-	7	523	0.0	
	北部	11	1,205	2.7	1	337	4.2	0	-	-	10	868	2.1	
	西部	7	731	3.6	0	-	-	0	-	-	7	731	3.6	
長崎県	南部	19	1,853	2.3	1	424	5.2	0	-	-	18	1,429	1.4	
	長崎	32	5,323	4.8	2	569	27.6	0	-	-	30	4,754	2.1	
	佐世保県北	18	2,634	1.4	1	570	6.3	0	-	-	17	2,064	0.0	
	県央	15	2,052	1.3	2	603	4.3	0	-	-	13	1,449	0.0	
	県南	10	1,073	1.1	1	254	4.7	0	-	-	9	819	0.0	
	五島	1	55	0.0	0	-	-	0	-	-	1	55	0.0	
	上五島	0	-	-	0	-	-	0	-	-	0	-	-	
	杵岐	3	155	0.0	0	-	-	0	-	-	3	155	0.0	
	対馬	0	-	-	0	-	-	0	-	-	0	-	-	
	熊本県	能本	51	8,640	3.7	6	2,516	11.5	1	795	2.4	44	5,329	0.3
宇城		7	713	0.0	0	-	-	0	-	-	7	713	0.0	
有明		6	1,090	3.2	1	271	12.9	0	-	-	5	819	0.0	
鹿本		4	399	0.0	0	-	-	0	-	-	4	399	0.0	
菊池		12	2,652	1.3	1	513	4.9	0	-	-	11	2,139	0.5	
阿蘇		3	502	0.0	0	-	-	0	-	-	3	502	0.0	
上益城		10	874	0.0	0	-	-	0	-	-	10	874	0.0	
八代		9	1,503	2.5	2	752	5.1	0	-	-	7	751	0.0	
芦北		8	837	0.0	0	-	-	0	-	-	8	837	0.0	
球磨		9	877	1.9	1	252	6.7	0	-	-	8	625	0.0	
天草		12	1,627	1.7	1	210	13.3	0	-	-	11	1,417	0.0	
大分県		東部	22	2,627	2.2	1	460	8.9	0	-	-	21	2,167	0.8
		中部	35	4,922	4.8	6	2,038	9.0	1	588	5.4	28	2,296	0.9
		南部	5	772	2.3	0	-	-	0	-	-	5	772	2.3
	豊肥	5	525	1.9	0	-	-	0	-	-	5	525	1.9	
	西部	14	830	1.7	1	204	6.9	0	-	-	13	626	0.0	
宮崎県	北部	18	1,576	2.2	2	356	9.8	0	-	-	16	1,220	0.0	
	宮崎東諸県	31	4,254	4.0	1	271	12.9	1	596	2.9	29	3,387	3.5	
	都城北諸県	18	1,590	1.8	2	531	5.3	0	-	-	16	1,059	0.0	
	延岡西臼杵	12	977	0.0	0	-	-	0	-	-	12	977	0.0	
	日南串間	9	757	0.0	0	-	-	0	-	-	9	757	0.0	
	西諸	13	855	0.0	0	-	-	0	-	-	13	855	0.0	
	西都児湯	8	669	0.0	0	-	-	0	-	-	8	669	0.0	
日向人郷	7	256	0.0	0	-	-	0	-	-	7	256	0.0		
鹿児島県	鹿兒島	78	8,439	3.5	4	1,413	10.8	1	662	6.3	73	6,364	1.5	
	南薩	23	1,798	0.0	0	-	-	0	-	-	23	1,798	0.0	
	川薩	13	1,146	2.0	0	-	-	0	-	-	13	1,146	2.0	
	出水	3	353	0.0	0	-	-	0	-	-	3	353	0.0	
	姪良・伊佐	24	2,523	0.4	1	254	4.3	0	-	-	23	2,269	0.0	
	曾於	5	378	0.0	0	-	-	0	-	-	5	378	0.0	
	肝属	14	1,412	0.7	1	197	0.0	0	-	-	13	1,215	0.8	
沖縄県	熊毛	2	200	0.0	0	-	-	0	-	-	2	200	0.0	
	奄美	7	673	0.0	0	-	-	0	-	-	7	673	0.0	
	北部	9	1,551	1.9	2	520	5.8	0	-	-	7	1,031	0.0	
	中部	22	3,878	3.5	3	1,186	10.0	0	-	-	19	2,692	0.6	
	南部	35	5,806	3.0	5	1,924	6.1	1	550	2.9	29	3,332	1.2	
	宮古	2	256	0.0	0	-	-	0	-	-	2	256	0.0	
	八重山	2	159	0.0	0	-	-	0	-	-	2	159	0.0	

・悪性腫瘍の手術件数規模別の施設数

	全体	施設数		
		地域医療 支援病院	特定機能 病院	その他
全体	5,729	465	79	5,185
0件	4,666	12	1	4,653
1件以上10件未満	2	0	0	2
10件以上20件未満	349	79	0	270
20件以上30件未満	189	73	0	116
30件以上40件未満	124	76	0	48
40件以上50件未満	88	60	2	26
50件以上60件未満	59	38	2	19
60件以上70件未満	55	34	4	17
70件以上80件未満	39	24	11	4
80件以上90件未満	32	20	8	4
90件以上100件未満	34	18	9	7
100件以上200件未満	83	30	35	18
200件以上	9	1	7	1

・二次医療圏別の悪性腫瘍手術（レセプト件数）

		全体		病院種別						
		施設数	レセプト 件数	地域医療支援病院		特定機能病院		その他		
				施設数	レセプト 件数	施設数	レセプト 件数	施設数	レセプト 件数	
全体		5,729	46,675	465	21,440	79	9,768	5,185	15,467	
二次医療圏	北海道	南渡島	27	205	1	12	0	-	26	193
		南檜山	5	0	0	-	0	-	5	0
		北渡島檜山	6	0	0	-	0	-	6	0
		札幌	169	1,212	7	357	2	215	160	640
		後志	12	50	0	-	0	-	12	50
		南空知	15	58	0	-	0	-	15	58
		中空知	11	16	0	-	0	-	11	16
		北空知	2	0	0	-	0	-	2	0
		西胆振	17	69	0	-	0	-	17	69
		東胆振	12	68	0	-	0	-	12	68
		日高	4	0	0	-	0	-	4	0
		上川中部	28	266	1	53	1	74	26	139
		上川北部	7	14	0	-	0	-	7	14
		富良野	3	0	0	-	0	-	3	0
		留萌	5	0	0	-	0	-	5	0
	宗谷	8	0	0	-	0	-	8	0	
	北網	20	60	1	60	0	-	19	0	
	遠紋	11	16	0	-	0	-	11	16	
	十勝	25	149	1	11	0	-	24	138	
	釧路	17	128	1	43	0	-	16	85	
	根室	2	0	0	-	0	-	2	0	
	青森県	津軽地域	12	135	0	-	1	85	11	50
		八戸地域	21	127	3	112	0	-	18	15
		青森地域	16	142	2	142	0	-	14	0
		西北五地域	5	34	0	-	0	-	5	34
		上十三地域	6	36	0	-	0	-	6	36
		下北地域	3	24	0	-	0	-	3	24
	岩手県	盛岡	25	311	1	100	1	165	23	46
		岩手中部	7	45	1	45	0	-	6	0
		胆江	5	57	1	57	0	-	4	0
		両磐	7	42	1	32	0	-	6	10
		気仙	3	13	0	-	0	-	3	13
		釜石	3	0	0	-	0	-	3	0
		宮古	3	13	0	-	0	-	3	13
		久慈	2	13	0	-	0	-	2	13
		二戸	3	11	0	-	0	-	3	11
	宮城県	仙南	10	11	1	11	0	-	9	0
		仙台	53	662	9	367	1	129	43	166
		大崎・栗原	20	89	1	79	0	-	19	10
		石巻・登米・気仙沼	15	100	1	70	0	-	14	30
	秋田県	大館・鹿角	5	31	0	-	0	-	5	31
		北秋田	0	-	0	-	0	-	0	-
		能代・山本	5	28	1	10	0	-	4	18
		秋田周辺	18	242	1	48	1	89	16	105
		由利本荘・にかほ	4	23	0	-	0	-	4	23
大仙・仙北		6	30	0	-	0	-	6	30	
横手		3	63	0	-	0	-	3	63	
山形県	湯沢・雄勝	1	0	0	-	0	-	1	0	
	村山	17	259	2	148	1	86	14	25	
	最上	3	20	0	-	0	-	3	20	
	置賜	12	53	1	41	0	-	11	12	
福島県	庄内	10	125	2	125	0	-	8	0	
	県北	16	73	3	52	0	-	13	21	
	県中	21	240	3	140	0	-	18	100	
	県南	5	21	0	-	0	-	5	21	
	会津	12	102	1	50	0	-	11	52	
	南会津	1	0	0	-	0	-	1	0	
	相双	5	14	0	-	0	-	5	14	
茨城県	いわき	15	136	2	105	0	-	13	31	
	水戸	29	257	4	246	0	-	25	11	
	日立	16	95	1	95	0	-	15	0	
	常陸太田・ひたちなか	13	37	1	37	0	-	12	0	
	鹿行	7	0	0	-	0	-	7	0	
	土浦	12	77	1	12	0	-	11	65	
	つくば	12	195	2	66	1	113	9	16	
	取手・竜ヶ崎	13	73	1	27	0	-	12	46	
	筑西・下妻	8	0	0	-	0	-	8	0	
	古河・坂東	7	31	1	31	0	-	6	0	
栃木県	県北	13	68	1	35	0	-	12	33	
	県西	6	13	0	-	0	-	6	13	
	宇都宮	23	232	2	115	0	-	21	117	
	県東	4	22	1	22	0	-	3	0	
	県南	14	305	2	31	2	274	10	0	
	両毛	9	74	3	74	0	-	6	0	
群馬県	前橋	15	261	3	121	0	-	12	140	
	高崎・安中	26	54	1	21	0	-	25	33	
	渋川	7	16	1	16	0	-	6	0	
	藤岡	3	30	1	30	0	-	2	0	
	富岡	4	26	0	-	0	-	4	26	
	吾妻	6	0	0	-	0	-	6	0	
	沼田	5	10	0	-	0	-	5	10	
	伊勢崎	5	89	1	89	0	-	4	0	
	桐生	9	38	1	38	0	-	8	0	
	太田・館林	12	157	2	64	0	-	10	93	

		全体		病院種別						
		施設数	レセプト 件数	地域医療支援病院		特定機能病院		その他		
				施設数	レセプト 件数	施設数	レセプト 件数	施設数	レセプト 件数	
二次医療圏	埼玉県	南部	21	157	1	41	0	-	20	116
		南西部	16	71	1	36	0	-	15	35
		東部	21	213	0	-	0	-	21	213
		さいたま	19	331	2	90	0	-	17	241
		県央	11	252	1	25	0	-	10	227
		川越比企	29	211	0	-	1	45	28	166
		西部	34	320	2	47	1	75	31	198
		利根	17	93	2	45	0	-	15	48
		北部	23	73	2	55	0	-	21	18
		秩父	2	0	0	-	0	-	2	0
	千葉県	千葉	34	528	4	98	1	179	29	251
		東葛南部	41	470	4	218	0	-	37	252
		東葛北部	38	559	1	34	0	-	37	525
		印旛	18	193	2	113	0	-	16	80
		香取海浜	15	127	1	12	0	-	14	115
		山武長生夷隅	14	11	0	-	0	-	14	11
		安房	11	180	1	180	0	-	10	0
		君津	14	42	1	42	0	-	13	0
		市原	9	99	1	64	0	-	8	35
		東京都	区中央部	39	2,203	4	501	6	1,221	29
	区南部		35	504	3	77	2	221	30	206
	区西南部		44	392	4	209	0	-	40	183
	区西部		33	667	1	16	3	421	29	230
	区西北部		82	564	2	100	2	244	78	220
	区東北部		65	178	2	85	0	-	63	93
区東部	38		662	1	49	1	425	36	188	
西多摩	19		95	0	-	0	-	19	95	
南多摩	47		268	1	33	0	-	46	235	
北多摩西部	19		148	2	74	0	-	17	74	
神奈川県	北多摩南部	27	423	3	256	1	112	23	55	
	北多摩北部	28	144	3	116	0	-	25	28	
	鳥しよ	1	0	0	-	0	-	1	0	
	横浜北部	40	374	4	347	0	-	36	27	
	横浜西部	29	480	4	196	0	-	25	284	
	横浜南部	24	523	6	395	1	128	17	0	
	川崎北部	13	240	1	19	1	119	11	102	
	川崎南部	16	250	3	115	0	-	13	135	
	横須賀・三浦	24	284	3	141	0	-	21	143	
	湘南東部	18	182	2	106	0	-	16	76	
新潟県	湘南西部	15	282	2	81	1	140	12	61	
	県央	21	140	2	50	0	-	19	90	
	相模原	29	120	2	72	0	-	27	48	
	県西	18	88	1	35	0	-	17	53	
	下越	12	80	1	70	0	-	11	10	
	新潟	32	447	1	95	1	99	30	253	
	県央	5	44	0	-	0	-	5	44	
	中越	14	210	1	67	0	-	13	143	
	魚沼	7	14	0	-	0	-	7	14	
	上越	8	109	2	89	0	-	6	20	
富山県	佐渡	5	18	0	-	0	-	5	18	
	新川	10	48	0	-	0	-	10	48	
	富山	35	232	3	175	1	46	31	11	
	高岡	15	85	1	51	0	-	14	34	
	砺波	11	34	0	-	0	-	11	34	
石川県	南加賀	17	53	0	-	0	-	17	53	
	石川中央	44	401	3	171	2	181	39	49	
	能登中部	11	37	0	-	0	-	11	37	
	能登北部	3	0	0	-	0	-	3	0	
福井県	福井・坂井	23	263	3	190	1	73	19	0	
	奥越	4	0	0	-	0	-	4	0	
	丹南	12	0	0	-	0	-	12	0	
山梨県	嶺南	7	24	0	-	0	-	7	24	
	中北	20	180	1	65	1	70	18	45	
	峡東	9	30	0	-	0	-	9	30	
	峡南	4	0	0	-	0	-	4	0	
長野県	富士・東部	2	15	0	-	0	-	2	15	
	佐久	8	104	1	92	0	-	7	12	
	上小	9	23	1	23	0	-	8	0	
	諏訪	8	73	1	46	0	-	7	27	
	上伊那	4	34	1	34	0	-	3	0	
	飯伊	6	55	1	42	0	-	5	13	
	木曾	1	11	0	-	0	-	1	11	
	松本	13	182	2	66	1	97	10	19	
	大北	1	13	0	-	0	-	1	13	
	長野	28	255	3	183	0	-	25	72	
	北信	2	16	0	-	0	-	2	16	
	岐阜県	北信	31	397	4	249	1	116	26	32
西濃		10	136	1	125	0	-	9	11	
中濃		14	99	1	34	0	-	13	65	
東濃		9	57	1	46	0	-	8	11	
飛騨		5	39	1	24	0	-	4	15	
賀茂		4	0	0	-	0	-	4	0	
静岡県	熱海伊東	6	26	0	-	0	-	6	26	
	駿東田方	35	416	2	39	1	278	32	99	
	富士	12	50	1	16	0	-	11	34	
	静岡	19	315	6	315	0	-	13	0	
	志太榛原	8	96	3	96	0	-	5	0	
	中東遠	10	80	2	80	0	-	8	0	
	西部	25	302	6	246	1	56	18	0	

		全体		病院種別						
		施設数	レセプト 件数	地域医療支援病院		特定機能病院		その他		
				施設数	レセプト 件数	施設数	レセプト 件数	施設数	レセプト 件数	
愛知県	名古屋	108	1,134	9	492	2	271	97	371	
	海部	7	72	0	-	0	-	7	72	
	尾張中部	4	0	0	-	0	-	4	0	
	尾張東部	12	288	1	49	2	226	9	13	
	尾張西部	14	153	2	60	0	-	12	93	
	尾張北部	15	204	2	140	0	-	13	64	
	知多半島	13	79	1	46	0	-	12	33	
	西三河北部	10	119	0	-	0	-	10	119	
	西三河南部西	20	198	2	146	0	-	18	52	
	西三河南部東	12	90	1	56	0	-	11	34	
	東三河北部	5	12	0	-	0	-	5	12	
	東三河南部	27	169	1	99	0	-	26	70	
	三重県	北勢	27	171	3	144	0	-	24	27
		中勢伊賀	21	190	3	58	1	121	17	11
		南勢志摩	21	203	4	175	0	-	17	28
		東紀州	2	0	0	-	0	-	2	0
滋賀県	大津	13	208	2	124	1	74	10	10	
	湖南	8	90	2	90	0	-	6	0	
	甲賀	4	32	1	32	0	-	3	0	
	東近江	6	48	1	26	0	-	5	22	
	湖東	2	31	0	-	0	-	2	31	
	湖北	2	58	1	32	0	-	1	26	
	湖西	2	0	0	-	0	-	2	0	
京都府	丹後	4	31	1	21	0	-	3	10	
	中丹	12	80	2	33	0	-	10	47	
	南丹	7	24	0	-	0	-	7	24	
	京都・乙訓	86	862	8	446	2	275	76	141	
	山城北	16	56	1	19	0	-	15	37	
大阪府	山城南	3	20	0	-	0	-	3	20	
	豊能	31	247	4	194	1	0	26	53	
	三島	18	275	3	86	1	145	14	44	
	北河内	36	410	3	85	1	141	32	184	
	中河内	25	157	2	76	0	-	23	81	
	南河内	23	303	1	47	1	165	21	91	
	堺市	27	230	2	151	0	-	25	79	
	泉州	45	268	2	103	0	-	43	165	
	大阪市	133	1,609	12	832	2	410	119	367	
	兵庫県	神戸	65	557	8	286	1	138	56	133
阪神南		35	465	3	237	1	122	31	106	
阪神北		25	187	5	177	0	-	20	10	
東播磨		23	297	1	62	0	-	22	235	
北播磨		16	81	2	67	0	-	14	14	
中播磨		29	289	3	236	0	-	26	53	
西播磨		12	30	1	30	0	-	11	0	
但馬		9	65	1	11	0	-	8	54	
丹波		3	12	0	-	0	-	3	12	
淡路		10	35	1	35	0	-	9	0	
奈良県		奈良	14	110	1	56	0	-	13	54
	東和	10	44	1	26	0	-	9	18	
	西和	14	71	1	11	0	-	13	60	
	中和	13	146	0	-	1	94	12	52	
	南和	4	12	0	-	0	-	4	12	
和歌山県	和歌山	31	337	2	173	1	148	28	16	
	那賀	6	32	0	-	0	-	6	32	
	橋本	3	29	0	-	0	-	3	29	
	有田	3	0	0	-	0	-	3	0	
	御坊	1	0	0	-	0	-	1	0	
	田辺	4	43	1	15	0	-	3	28	
鳥取県	新宮	6	14	1	14	0	-	5	0	
	東部	11	104	3	104	0	-	8	0	
	中部	7	24	0	-	0	-	7	24	
	西部	13	140	2	49	1	91	10	0	
	松江	9	85	2	85	0	-	7	0	
島根県	雲南	3	0	0	-	0	-	3	0	
	出雲	7	124	1	51	1	73	5	0	
	大田	4	10	0	-	0	-	4	10	
	浜田	6	29	1	29	0	-	5	0	
	益田	2	15	0	-	0	-	2	15	
	隠岐	2	0	0	-	0	-	2	0	
岡山県	県南東部	57	508	7	285	1	197	49	26	
	県南西部	33	277	1	139	1	88	31	50	
	高梁・新見	6	0	0	-	0	-	6	0	
	真庭	4	0	0	-	0	-	4	0	
	津山・英田	15	66	1	66	0	-	14	0	
	広島	66	713	5	435	1	168	60	110	
広島県	広島西	11	76	2	76	0	-	9	0	
	呉	17	166	3	166	0	-	14	0	
	広島中央	11	35	1	35	0	-	10	0	
	尾三	13	117	2	106	0	-	11	11	
	福山・府中	27	208	2	155	0	-	25	53	
	備北	9	55	1	37	0	-	8	18	
	若国	12	74	1	74	0	-	11	0	
	柳井	7	30	1	30	0	-	6	0	
山口県	周南	17	88	1	78	0	-	16	10	
	山口・防府	13	81	2	69	0	-	11	12	
	宇部・小野田	19	153	2	30	1	99	16	24	
	下関	21	127	3	104	0	-	18	23	
	長門	2	0	0	-	0	-	2	0	
	萩	5	11	0	-	0	-	5	11	
徳島県	東部	55	199	3	104	1	79	51	16	
	南部	16	63	2	63	0	-	14	0	
	西部	12	11	1	11	0	-	11	0	

		全体		病院種別						
				地域医療支援病院		特定機能病院		その他		
		施設数	レセプト 件数	施設数	レセプト 件数	施設数	レセプト 件数	施設数	レセプト 件数	
二次医療圏	香川県	大川	3	0	0	-	0	-	3	0
		小豆	2	0	0	-	0	-	2	0
		高松	26	224	2	134	1	67	23	23
		中讃	24	109	1	57	0	-	23	52
		三豊	11	41	1	41	0	-	10	0
	愛媛県	宇摩	7	17	0	-	0	-	7	17
		新居浜・西条	14	50	0	-	0	-	14	50
		今治	25	38	0	-	0	-	25	38
		松山	39	464	2	224	1	98	36	142
		八幡浜・大洲	10	0	1	0	0	-	9	0
	高知県	宇和島	8	45	0	-	0	-	8	45
		安芸	5	0	0	-	0	-	5	0
		中央	68	186	3	152	0	-	65	34
		高幡	5	0	0	-	0	-	5	0
		幡多	13	28	0	-	0	-	13	28
	福岡県	福岡・糸島	85	817	9	405	2	244	74	168
		粕屋	19	43	1	30	0	-	18	13
		宗像	11	30	1	12	0	-	10	18
		筑紫	21	96	3	96	0	-	18	0
		朝倉	4	0	0	-	0	-	4	0
久留米		33	252	2	69	1	98	30	85	
八女・筑後		11	24	1	24	0	-	10	0	
有明		22	46	1	35	0	-	21	11	
飯塚		17	98	1	98	0	-	16	0	
直方・鞍手		4	0	0	-	0	-	4	0	
田川		12	29	1	16	0	-	11	13	
北九州		76	546	8	383	1	89	67	74	
京築		13	18	1	18	0	-	12	0	
佐賀県	中部	27	182	2	84	1	72	24	26	
	東部	8	0	0	-	0	-	8	0	
	北部	10	37	1	22	0	-	9	15	
	西部	7	0	0	-	0	-	7	0	
	南部	18	39	1	29	0	-	17	10	
長崎県	長崎	36	292	2	67	0	-	34	225	
	佐世保県北	23	173	4	173	0	-	19	0	
	県央	15	38	1	38	0	-	14	0	
	県南	10	20	1	20	0	-	9	0	
	五島	3	14	0	-	0	-	3	14	
	上五島	0	0	0	-	0	-	0	0	
	壱岐	4	0	0	-	0	-	4	0	
	対馬	1	0	0	-	0	-	1	0	
熊本県	熊本	57	529	6	363	1	126	50	40	
	宇城	7	0	0	-	0	-	7	0	
	有明	7	10	1	10	0	-	6	0	
	鹿本	4	0	0	-	0	-	4	0	
	菊池	10	0	0	-	0	-	10	0	
	阿蘇	5	0	0	-	0	-	5	0	
	上益城	10	0	0	-	0	-	10	0	
	八代	10	48	2	48	0	-	8	0	
	芦北	8	26	1	26	0	-	7	0	
	球磨	9	19	1	19	0	-	8	0	
	天草	13	16	1	16	0	-	12	0	
	東部	22	117	2	53	0	-	20	64	
	大分県	中部	32	234	4	154	1	80	27	0
南部		4	14	0	-	0	-	4	14	
豊肥		5	0	0	-	0	-	5	0	
西部		12	0	0	-	0	-	12	0	
北部		16	40	1	28	0	-	15	12	
宮崎県	宮崎東諸県	27	199	1	25	1	68	25	106	
	都城北諸県	18	54	1	42	0	-	17	12	
	延岡西臼杵	13	10	1	10	0	-	12	0	
	日南串間	9	16	0	-	0	-	9	16	
	西諸	13	10	1	10	0	-	12	0	
	西都児湯	8	0	0	-	0	-	8	0	
鹿児島県	日向入郷	8	0	0	-	0	-	8	0	
	鹿児島	77	381	4	152	1	72	72	157	
	南薩	24	11	2	11	0	-	22	0	
	川薩	12	25	0	-	0	-	12	25	
	出水	3	0	0	-	0	-	3	0	
	姶良・伊佐	23	11	1	11	0	-	22	0	
	曾於	6	0	1	0	0	-	5	0	
	肝属	11	0	1	0	0	-	10	0	
	熊毛	2	0	0	-	0	-	2	0	
	奄美	8	14	1	14	0	-	7	0	
沖縄県	北部	7	0	0	-	0	-	7	0	
	中部	21	110	3	85	0	-	18	25	
	南部	35	179	4	115	1	53	30	11	
	宮古	2	0	0	-	0	-	2	0	
	八重山	1	0	0	-	0	-	1	0	

・二次医療圏別の悪性腫瘍手術（レセプト件数）割合

割合(%)	全体	病院種別				
		地域医療 支援病院	特定機能 病院	その他		
全体	100.0%	45.9%	20.9%	33.1%		
北海道	南渡島	100.0%	5.9%	0.0%	94.1%	
	南檜山	-	-	-	-	
	北渡島檜山	-	-	-	-	
	札幌	100.0%	29.5%	17.7%	52.8%	
	後志	100.0%	0.0%	0.0%	100.0%	
	南空知	100.0%	0.0%	0.0%	100.0%	
	中空知	100.0%	0.0%	0.0%	100.0%	
	北空知	-	-	-	-	
	西胆振	100.0%	0.0%	0.0%	100.0%	
	東胆振	100.0%	0.0%	0.0%	100.0%	
	日高	-	-	-	-	
	上川中部	100.0%	19.9%	27.8%	52.3%	
	上川北部	100.0%	0.0%	0.0%	100.0%	
	富良野	-	-	-	-	
	留萌	-	-	-	-	
	宗谷	-	-	-	-	
	北網	100.0%	100.0%	0.0%	0.0%	
	遠紋	100.0%	0.0%	0.0%	100.0%	
	十勝	100.0%	7.4%	0.0%	92.6%	
	釧路	100.0%	33.6%	0.0%	66.4%	
	根室	-	-	-	-	
	青森県	津軽地域	100.0%	0.0%	63.0%	37.0%
		八戸地域	100.0%	88.2%	0.0%	11.8%
		青森地域	100.0%	100.0%	0.0%	0.0%
		西北五地域	100.0%	0.0%	0.0%	100.0%
		上十三地域	100.0%	0.0%	0.0%	100.0%
		下北地域	100.0%	0.0%	0.0%	100.0%
	岩手県	盛岡	100.0%	32.2%	53.1%	14.8%
		岩手中部	100.0%	100.0%	0.0%	0.0%
胆江		100.0%	100.0%	0.0%	0.0%	
両磐		100.0%	76.2%	0.0%	23.8%	
気仙		100.0%	0.0%	0.0%	100.0%	
釜石		-	-	-	-	
宮古		100.0%	0.0%	0.0%	100.0%	
久慈		100.0%	0.0%	0.0%	100.0%	
宮城県	二戸	100.0%	0.0%	0.0%	100.0%	
	仙南	100.0%	100.0%	0.0%	0.0%	
	仙台	100.0%	55.4%	19.5%	25.1%	
	大崎・栗原	100.0%	88.8%	0.0%	11.2%	
	石巻・登米・気仙沼	100.0%	70.0%	0.0%	30.0%	
秋田県	大館・鹿角	100.0%	0.0%	0.0%	100.0%	
	北秋田	-	-	-	-	
	能代・山本	100.0%	35.7%	0.0%	64.3%	
	秋田周辺	100.0%	19.8%	36.8%	43.4%	
	由利本荘・にかほ	100.0%	0.0%	0.0%	100.0%	
	大仙・仙北	100.0%	0.0%	0.0%	100.0%	
	横手	100.0%	0.0%	0.0%	100.0%	
	湯沢・雄勝	-	-	-	-	
山形県	村山	100.0%	57.1%	33.2%	9.7%	
	最上	100.0%	0.0%	0.0%	100.0%	
	置賜	100.0%	77.4%	0.0%	22.6%	
	庄内	100.0%	100.0%	0.0%	0.0%	
福島県	県北	100.0%	71.2%	0.0%	28.8%	
	県中	100.0%	58.3%	0.0%	41.7%	
	県南	100.0%	0.0%	0.0%	100.0%	
	会津	100.0%	49.0%	0.0%	51.0%	
	南会津	-	-	-	-	
	相双	100.0%	0.0%	0.0%	100.0%	
茨城県	いわき	100.0%	77.2%	0.0%	22.8%	
	水戸	100.0%	95.7%	0.0%	4.3%	
	日立	100.0%	100.0%	0.0%	0.0%	
	常陸太田・ひたちなか	100.0%	100.0%	0.0%	0.0%	
	鹿行	-	-	-	-	
	土浦	100.0%	15.6%	0.0%	84.4%	
	つくば	100.0%	33.8%	57.9%	8.2%	
	取手・竜ヶ崎	100.0%	37.0%	0.0%	63.0%	
栃木県	筑西・下妻	-	-	-	-	
	古河・坂東	100.0%	100.0%	0.0%	0.0%	
	県北	100.0%	51.5%	0.0%	48.5%	
	県西	100.0%	0.0%	0.0%	100.0%	
	宇都宮	100.0%	49.6%	0.0%	50.4%	
	県東	100.0%	100.0%	0.0%	0.0%	
群馬県	県南	100.0%	10.2%	89.8%	0.0%	
	両毛	100.0%	100.0%	0.0%	0.0%	
	前橋	100.0%	46.4%	0.0%	53.6%	
	高崎・安中	100.0%	38.9%	0.0%	61.1%	
	渋川	100.0%	100.0%	0.0%	0.0%	
	藤岡	100.0%	100.0%	0.0%	0.0%	
	富岡	100.0%	0.0%	0.0%	100.0%	
	吾妻	-	-	-	-	
	沼田	100.0%	0.0%	0.0%	100.0%	
	伊勢崎	100.0%	100.0%	0.0%	0.0%	
群馬県	桐生	100.0%	100.0%	0.0%	0.0%	
	太田・館林	100.0%	40.8%	0.0%	59.2%	

割合(%)		全体	病院種別			
			地域医療 支援病院	特定機能 病院	その他	
埼玉県	南部	100.0%	26.1%	0.0%	73.9%	
	南西部	100.0%	50.7%	0.0%	49.3%	
	東部	100.0%	0.0%	0.0%	100.0%	
	さいたま	100.0%	27.2%	0.0%	72.8%	
	県央	100.0%	9.9%	0.0%	90.1%	
	川越比企	100.0%	0.0%	21.3%	78.7%	
	西部	100.0%	14.7%	23.4%	61.9%	
	利根	100.0%	48.4%	0.0%	51.6%	
	北部	100.0%	75.3%	0.0%	24.7%	
	秩父	-	-	-	-	
	千葉県	千葉	100.0%	18.6%	33.9%	47.5%
東葛南部		100.0%	46.4%	0.0%	53.6%	
東葛北部		100.0%	6.1%	0.0%	93.9%	
印旛		100.0%	58.5%	0.0%	41.5%	
香取海浜		100.0%	9.4%	0.0%	90.6%	
山武長生夷隅		100.0%	0.0%	0.0%	100.0%	
安房		100.0%	100.0%	0.0%	0.0%	
君津		100.0%	100.0%	0.0%	0.0%	
市原		100.0%	64.6%	0.0%	35.4%	
東京都		区中央部	100.0%	22.7%	55.4%	21.8%
		区南部	100.0%	15.3%	43.8%	40.9%
	区西南部	100.0%	53.3%	0.0%	46.7%	
	区西部	100.0%	2.4%	63.1%	34.5%	
	区西北部	100.0%	17.7%	43.3%	39.0%	
	区東北部	100.0%	47.8%	0.0%	52.2%	
	区東部	100.0%	7.4%	64.2%	28.4%	
	西多摩	100.0%	0.0%	0.0%	100.0%	
	南多摩	100.0%	12.3%	0.0%	87.7%	
	北多摩西部	100.0%	50.0%	0.0%	50.0%	
	北多摩南部	100.0%	60.5%	26.5%	13.0%	
北多摩北部	100.0%	80.6%	0.0%	19.4%		
神奈川県	島しょ	-	-	-	-	
	横浜北部	100.0%	92.8%	0.0%	7.2%	
	横浜西部	100.0%	40.8%	0.0%	59.2%	
	横浜南部	100.0%	75.5%	24.5%	0.0%	
	川崎北部	100.0%	7.9%	49.6%	42.5%	
	川崎南部	100.0%	46.0%	0.0%	54.0%	
	横浜東部・三浦	100.0%	49.6%	0.0%	50.4%	
	湘南東部	100.0%	58.2%	0.0%	41.8%	
	湘南西部	100.0%	28.7%	49.6%	21.6%	
	県央	100.0%	35.7%	0.0%	64.3%	
	相模原	100.0%	60.0%	0.0%	40.0%	
県西	100.0%	39.8%	0.0%	60.2%		
新潟県	下越	100.0%	87.5%	0.0%	12.5%	
	新潟	100.0%	21.3%	22.1%	56.6%	
	県央	100.0%	0.0%	0.0%	100.0%	
	中越	100.0%	31.9%	0.0%	68.1%	
	魚沼	100.0%	0.0%	0.0%	100.0%	
	上越	100.0%	81.7%	0.0%	18.3%	
	佐渡	100.0%	0.0%	0.0%	100.0%	
富山県	新川	100.0%	0.0%	0.0%	100.0%	
	富山	100.0%	75.4%	19.8%	4.7%	
	高岡	100.0%	60.0%	0.0%	40.0%	
	砺波	100.0%	0.0%	0.0%	100.0%	
石川県	南加賀	100.0%	0.0%	0.0%	100.0%	
	石川中央	100.0%	42.6%	45.1%	12.2%	
	能登中部	100.0%	0.0%	0.0%	100.0%	
福井県	能登北部	-	-	-	-	
	福井・坂井	100.0%	72.2%	27.8%	0.0%	
	奥越	-	-	-	-	
山梨県	丹南	-	-	-	-	
	嶺南	100.0%	0.0%	0.0%	100.0%	
	中北	100.0%	36.1%	38.9%	25.0%	
長野県	峡東	100.0%	0.0%	0.0%	100.0%	
	峡南	-	-	-	-	
	富士・東部	100.0%	0.0%	0.0%	100.0%	
	佐久	100.0%	88.5%	0.0%	11.5%	
	上小	100.0%	100.0%	0.0%	0.0%	
	諏訪	100.0%	63.0%	0.0%	37.0%	
	上伊那	100.0%	100.0%	0.0%	0.0%	
	飯伊	100.0%	76.4%	0.0%	23.6%	
	木曾	100.0%	0.0%	0.0%	100.0%	
	松本	100.0%	36.3%	53.3%	10.4%	
	大北	100.0%	0.0%	0.0%	100.0%	
岐阜県	長野	100.0%	71.8%	0.0%	28.2%	
	北信	100.0%	0.0%	0.0%	100.0%	
	岐阜	100.0%	62.7%	29.2%	8.1%	
	西濃	100.0%	91.9%	0.0%	8.1%	
	中濃	100.0%	34.3%	0.0%	65.7%	
	東濃	100.0%	80.7%	0.0%	19.3%	
	飛騨	100.0%	61.5%	0.0%	38.5%	
静岡県	賀茂	-	-	-	-	
	熱海伊東	100.0%	0.0%	0.0%	100.0%	
	駿東田方	100.0%	9.4%	66.8%	23.8%	
	富士	100.0%	32.0%	0.0%	68.0%	
	静岡	100.0%	100.0%	0.0%	0.0%	
	志太榛原	100.0%	100.0%	0.0%	0.0%	
	中東遠	100.0%	100.0%	0.0%	0.0%	
西部	100.0%	81.5%	18.5%	0.0%		

割合(%)		全体	病院種別			
			地域医療 支援病院	特定機能 病院	その他	
愛知県	名古屋	100.0%	43.4%	23.9%	32.7%	
	海部	100.0%	0.0%	0.0%	100.0%	
	尾張中部	-	-	-	-	
	尾張東部	100.0%	17.0%	78.5%	4.5%	
	尾張西部	100.0%	39.2%	0.0%	60.8%	
	尾張北部	100.0%	68.6%	0.0%	31.4%	
	知多半島	100.0%	58.2%	0.0%	41.8%	
	西三河北部	100.0%	0.0%	0.0%	100.0%	
	西三河南部西	100.0%	73.7%	0.0%	26.3%	
	西三河南部東	100.0%	62.2%	0.0%	37.8%	
	東三河北部	100.0%	0.0%	0.0%	100.0%	
	東三河南部	100.0%	58.6%	0.0%	41.4%	
	三重県	北勢	100.0%	84.2%	0.0%	15.8%
		中勢伊賀	100.0%	30.5%	63.7%	5.8%
南勢志摩		100.0%	86.2%	0.0%	13.8%	
滋賀県	東近江	-	-	-	-	
	大津	100.0%	59.6%	35.8%	4.8%	
	湖南	100.0%	100.0%	0.0%	0.0%	
	甲賀	100.0%	100.0%	0.0%	0.0%	
	湖東	100.0%	0.0%	0.0%	100.0%	
	湖北	100.0%	55.2%	0.0%	44.8%	
	湖西	-	-	-	-	
京都府	丹後	100.0%	67.7%	0.0%	32.3%	
	中丹	100.0%	41.3%	0.0%	58.8%	
	南丹	100.0%	0.0%	0.0%	100.0%	
	京都・乙訓	100.0%	51.7%	31.9%	16.4%	
	山城北	100.0%	33.9%	0.0%	66.1%	
	山城南	100.0%	0.0%	0.0%	100.0%	
	豊能	100.0%	78.5%	0.0%	21.5%	
大阪府	三島	100.0%	31.3%	52.7%	16.0%	
	北河内	100.0%	20.7%	34.4%	44.9%	
	中河内	100.0%	48.4%	0.0%	51.6%	
	南河内	100.0%	15.5%	54.5%	30.0%	
	堺市	100.0%	65.7%	0.0%	34.3%	
	泉州	100.0%	38.4%	0.0%	61.6%	
	大阪市	100.0%	51.7%	25.5%	22.8%	
	神戸	100.0%	51.3%	24.8%	23.9%	
	阪神南	100.0%	51.0%	26.2%	22.8%	
	阪神北	100.0%	94.7%	0.0%	5.3%	
兵庫県	東播磨	100.0%	20.9%	0.0%	79.1%	
	北播磨	100.0%	82.7%	0.0%	17.3%	
	中播磨	100.0%	81.7%	0.0%	18.3%	
	西播磨	100.0%	100.0%	0.0%	0.0%	
	但馬	100.0%	16.9%	0.0%	83.1%	
	丹波	100.0%	0.0%	0.0%	100.0%	
	淡路	100.0%	100.0%	0.0%	0.0%	
	奈良	100.0%	50.9%	0.0%	49.1%	
	東和	100.0%	59.1%	0.0%	40.9%	
	西和	100.0%	15.5%	0.0%	84.5%	
奈良県	中和	100.0%	0.0%	64.4%	35.6%	
	南和	100.0%	0.0%	0.0%	100.0%	
	和歌山	100.0%	51.3%	43.9%	4.7%	
	那賀	100.0%	0.0%	0.0%	100.0%	
和歌山県	橋本	100.0%	0.0%	0.0%	100.0%	
	有田	-	-	-	-	
	御坊	-	-	-	-	
	田辺	100.0%	34.9%	0.0%	65.1%	
鳥取県	新宮	100.0%	100.0%	0.0%	0.0%	
	東部	100.0%	100.0%	0.0%	0.0%	
	中部	100.0%	0.0%	0.0%	100.0%	
	西部	100.0%	35.0%	65.0%	0.0%	
島根県	松江	100.0%	100.0%	0.0%	0.0%	
	雲南	-	-	-	-	
	出雲	100.0%	41.1%	58.9%	0.0%	
	大田	100.0%	0.0%	0.0%	100.0%	
	浜田	100.0%	100.0%	0.0%	0.0%	
	益田	100.0%	0.0%	0.0%	100.0%	
岡山県	隠岐	-	-	-	-	
	県南東部	100.0%	56.1%	38.8%	5.1%	
	県南西部	100.0%	50.2%	31.8%	18.1%	
	高梁・新見	-	-	-	-	
	真庭	-	-	-	-	
	津山・英田	100.0%	100.0%	0.0%	0.0%	
	広島	100.0%	61.0%	23.8%	15.4%	
広島県	広島西	100.0%	100.0%	0.0%	0.0%	
	呉	100.0%	100.0%	0.0%	0.0%	
	広島中央	100.0%	100.0%	0.0%	0.0%	
	尾三	100.0%	90.6%	0.0%	9.4%	
	福山・府中	100.0%	74.5%	0.0%	25.5%	
	備北	100.0%	67.3%	0.0%	32.7%	
	岩国	100.0%	100.0%	0.0%	0.0%	
	柳井	100.0%	100.0%	0.0%	0.0%	
山口県	周南	100.0%	88.6%	0.0%	11.4%	
	山口・防府	100.0%	85.2%	0.0%	14.8%	
	宇部・小野田	100.0%	19.6%	64.7%	15.7%	
	下関	100.0%	81.9%	0.0%	18.1%	
	長門	-	-	-	-	
	萩	100.0%	0.0%	0.0%	100.0%	
徳島県	東部	100.0%	52.3%	39.7%	8.0%	
	南部	100.0%	100.0%	0.0%	0.0%	
	西部	100.0%	100.0%	0.0%	0.0%	

割合(%)		全体	病院種別		
			地域医療 支援病院	特定機能 病院	その他
香川県	大川	-	-	-	-
	小豆	-	-	-	-
	高松	100.0%	59.8%	29.9%	10.3%
	中讃	100.0%	52.3%	0.0%	47.7%
	三豊	100.0%	100.0%	0.0%	0.0%
愛媛県	宇摩	100.0%	0.0%	0.0%	100.0%
	新居浜・西条	100.0%	0.0%	0.0%	100.0%
	今治	100.0%	0.0%	0.0%	100.0%
	松山	100.0%	48.3%	21.1%	30.6%
	八幡浜・大洲	-	-	-	-
高知県	宇和島	100.0%	0.0%	0.0%	100.0%
	安芸	-	-	-	-
	中央	100.0%	81.7%	0.0%	18.3%
	高幡	-	-	-	-
	幡多	100.0%	0.0%	0.0%	100.0%
福岡県	福岡・糸島	100.0%	49.6%	29.9%	20.6%
	粕屋	100.0%	69.8%	0.0%	30.2%
	宗像	100.0%	40.0%	0.0%	60.0%
	筑紫	100.0%	100.0%	0.0%	0.0%
	朝倉	-	-	-	-
	久留米	100.0%	27.4%	38.9%	33.7%
	八女・筑後	100.0%	100.0%	0.0%	0.0%
	有明	100.0%	76.1%	0.0%	23.9%
	飯塚	100.0%	100.0%	0.0%	0.0%
	直方・鞍手	-	-	-	-
佐賀県	田川	100.0%	55.2%	0.0%	44.8%
	北九州	100.0%	70.1%	16.3%	13.6%
	京築	100.0%	100.0%	0.0%	0.0%
	中部	100.0%	46.2%	39.6%	14.3%
	東部	-	-	-	-
長崎県	北部	100.0%	59.5%	0.0%	40.5%
	西部	-	-	-	-
	南部	100.0%	74.4%	0.0%	25.6%
	長崎	100.0%	22.9%	0.0%	77.1%
	佐世保県北	100.0%	100.0%	0.0%	0.0%
	県央	100.0%	100.0%	0.0%	0.0%
	県南	100.0%	100.0%	0.0%	0.0%
五島	100.0%	0.0%	0.0%	100.0%	
熊本県	上五島	-	-	-	-
	苓岐	-	-	-	-
	対馬	-	-	-	-
	熊本	100.0%	68.6%	23.8%	7.6%
	宇城	-	-	-	-
	有明	100.0%	100.0%	0.0%	0.0%
	鹿本	-	-	-	-
	菊池	-	-	-	-
	阿蘇	-	-	-	-
	上益城	-	-	-	-
大分県	八代	100.0%	100.0%	0.0%	0.0%
	芦北	100.0%	100.0%	0.0%	0.0%
	球磨	100.0%	100.0%	0.0%	0.0%
	大牟田	100.0%	100.0%	0.0%	0.0%
	東部	100.0%	45.3%	0.0%	54.7%
宮崎県	中部	100.0%	65.8%	34.2%	0.0%
	南部	100.0%	0.0%	0.0%	100.0%
	豊肥	-	-	-	-
	西部	-	-	-	-
	北部	100.0%	70.0%	0.0%	30.0%
	宮崎東諸県	100.0%	12.6%	34.2%	53.3%
	都城北諸県	100.0%	77.8%	0.0%	22.2%
延岡西臼杵	100.0%	100.0%	0.0%	0.0%	
鹿児島県	日南串間	100.0%	0.0%	0.0%	100.0%
	西諸	100.0%	100.0%	0.0%	0.0%
	西都児湯	-	-	-	-
	日向入郷	-	-	-	-
	鹿児島	100.0%	39.9%	18.9%	41.2%
沖縄県	南薩	100.0%	100.0%	0.0%	0.0%
	川薩	100.0%	0.0%	0.0%	100.0%
	出水	-	-	-	-
	姶良・伊佐	100.0%	100.0%	0.0%	0.0%
	曾於	-	-	-	-
	肝属	-	-	-	-
	熊毛	-	-	-	-
奄美	100.0%	100.0%	0.0%	0.0%	
八重山	北部	-	-	-	-
	中部	100.0%	77.3%	0.0%	22.7%
	南部	100.0%	64.2%	29.6%	6.1%
宮古	-	-	-	-	
八重山	-	-	-	-	

・二次医療圏別の100床あたり悪性腫瘍手術（レセプト件数）

(100床あたり)

		全体			病院種別									
		施設数	病床数	レセプト件数	地域医療支援病院			特定機能病院			その他			
					施設数	病床数	レセプト件数	施設数	病床数	レセプト件数	施設数	病床数	レセプト件数	
全体		5,729	951,537	4.9	465	210,630	10.2	79	63,197	15.5	5,185	677,710	2.3	
二次医療圏	北海道	南渡島	27	4,534	4.5	1	240	5.0	0	-	-	26	4,294	4.5
		南檜山	5	395	0.0	0	-	-	0	-	-	5	395	0.0
		北渡島檜山	6	716	0.0	0	-	-	0	-	-	6	716	0.0
		札幌	169	27,708	4.4	7	3,038	11.8	2	1,764	12.2	160	22,906	2.8
		後志	12	1,909	2.6	0	-	-	0	-	-	12	1,909	2.6
		南空知	15	1,900	3.1	0	-	-	0	-	-	15	1,900	3.1
		中空知	11	1,623	1.0	0	-	-	0	-	-	11	1,623	1.0
		北空知	2	407	0.0	0	-	-	0	-	-	2	407	0.0
		西胆振	17	3,710	1.9	0	-	-	0	-	-	17	3,710	1.9
		東胆振	12	1,728	3.9	0	-	-	0	-	-	12	1,728	3.9
		日高	4	346	0.0	0	-	-	0	-	-	4	346	0.0
		上川中部	28	5,040	5.3	1	514	10.3	1	571	13.0	26	3,955	3.5
		上川北部	7	747	1.9	0	-	-	0	-	-	7	747	1.9
		富良野	3	221	0.0	0	-	-	0	-	-	3	221	0.0
		留萌	5	356	0.0	0	-	-	0	-	-	5	356	0.0
	宗谷	8	468	0.0	0	-	-	0	-	-	8	468	0.0	
	北網	20	2,158	2.8	1	492	12.2	0	-	-	19	1,666	0.0	
	遠紋	11	939	1.7	0	-	-	0	-	-	11	939	1.7	
	十勝	25	3,554	4.2	1	267	4.1	0	-	-	24	3,287	4.2	
	釧路	17	2,814	4.5	1	500	8.6	0	-	-	16	2,314	3.7	
	根室	2	155	0.0	0	-	-	0	-	-	2	155	0.0	
	青森県	津軽地域	12	2,430	5.6	0	-	-	1	597	14.2	11	1,833	2.7
		八戸地域	21	2,803	4.5	3	1,388	8.1	0	-	-	18	1,415	1.1
		青森地域	16	2,727	5.2	2	1,227	11.6	0	-	-	14	1,500	0.0
		西北五地域	5	935	3.6	0	-	-	0	-	-	5	935	3.6
		上三地域	6	751	4.8	0	-	-	0	-	-	6	751	4.8
	岩手県	下北地域	3	544	4.4	0	-	-	0	-	-	3	544	4.4
		盛岡	25	5,032	6.2	1	685	14.6	1	1,088	15.2	23	3,259	1.4
		岩手中部	7	1,234	3.6	1	414	10.9	0	-	-	6	820	0.0
		胆江	5	785	7.3	1	337	16.9	0	-	-	4	448	0.0
		両磐	7	901	4.7	1	305	10.5	0	-	-	6	596	1.7
		気仙	3	471	2.8	0	-	-	0	-	-	3	471	2.8
		釜石	3	392	0.0	0	-	-	0	-	-	3	392	0.0
宮古		3	488	2.7	0	-	-	0	-	-	3	488	2.7	
久慈		2	417	3.1	0	-	-	0	-	-	2	417	3.1	
二戸		3	490	2.2	0	-	-	0	-	-	3	490	2.2	
宮城県	仙南	10	1,014	1.1	1	310	3.5	0	-	-	9	704	0.0	
	仙台	53	10,530	6.3	9	3,766	9.7	1	1,185	10.9	43	5,579	3.0	
	大崎・栗原	20	2,155	4.1	1	442	17.9	0	-	-	19	1,713	0.6	
	石巻・登米・気仙沼	15	2,311	4.3	1	466	15.0	0	-	-	14	1,845	1.6	
秋田県	大館・鹿角	5	1,018	3.0	0	-	-	0	-	-	5	1,018	3.0	
	北秋田	0	-	-	0	-	-	0	-	-	0	-	-	
	能代・山本	5	930	3.0	1	200	5.0	0	-	-	4	730	2.5	
	秋田周辺	18	3,956	6.1	1	496	9.7	1	574	15.5	16	2,886	3.6	
	由利本荘・にかほ	4	1,146	2.0	0	-	-	0	-	-	4	1,146	2.0	
	大仙・仙北	6	806	3.7	0	-	-	0	-	-	6	806	3.7	
	横手	3	961	6.6	0	-	-	0	-	-	3	961	6.6	
	湯沢・雄勝	1	33	0.0	0	-	-	0	-	-	1	33	0.0	
山形県	村山	17	3,838	6.7	2	1,243	11.9	1	601	14.3	14	1,994	1.3	
	最上	3	577	3.5	0	-	-	0	-	-	3	577	3.5	
	置賜	12	1,893	2.8	1	496	8.3	0	-	-	11	1,397	0.9	
	庄内	10	1,861	6.7	2	1,163	10.7	0	-	-	8	698	0.0	
福島県	県北	16	2,584	2.8	3	958	5.4	0	-	-	13	1,626	1.3	
	県中	21	4,503	5.3	3	1,196	11.7	0	-	-	18	3,307	3.0	
	県南	5	853	2.5	0	-	-	0	-	-	5	853	2.5	
	会津	12	2,478	4.1	1	693	7.2	0	-	-	11	1,785	2.9	
	南会津	1	98	0.0	0	-	-	0	-	-	1	98	0.0	
	相双	5	721	1.9	0	-	-	0	-	-	5	721	1.9	
茨城県	いわき	15	2,699	5.0	2	1,115	9.4	0	-	-	13	1,584	2.0	
	水戸	29	4,135	6.2	4	1,948	12.6	0	-	-	25	2,187	0.5	
	日立	16	1,957	4.9	1	543	17.5	0	-	-	15	1,414	0.0	
	常陸太田・ひたちなか	13	1,266	2.9	1	302	12.3	0	-	-	12	964	0.0	
	鹿行	7	758	0.0	0	-	-	0	-	-	7	758	0.0	
	土浦	12	2,021	3.8	1	250	4.8	0	-	-	11	1,771	3.7	
	つくば	12	3,045	6.4	2	900	7.3	1	759	14.9	9	1,386	1.2	
	取手・竜ヶ崎	13	2,105	3.5	1	406	6.7	0	-	-	12	1,699	2.7	
	筑西・下妻	8	757	0.0	0	-	-	0	-	-	8	757	0.0	
	古河・坂東	7	759	4.1	1	325	9.5	0	-	-	6	434	0.0	
栃木県	県北	13	1,853	3.7	1	454	7.7	0	-	-	12	1,399	2.4	
	県西	6	916	1.4	0	-	-	0	-	-	6	916	1.4	
	宇都宮	23	3,950	5.9	2	1,010	11.4	0	-	-	21	2,940	4.0	
	県東	4	584	3.8	1	391	5.6	0	-	-	3	193	0.0	
	県南	14	3,825	8.0	2	601	5.2	2	2,267	12.1	10	957	0.0	
	面毛	9	1,698	4.4	3	1,121	6.6	0	-	-	6	577	0.0	
群馬県	前橋	15	2,875	9.1	3	1,246	9.7	0	-	-	12	1,629	8.6	
	高崎・安中	26	2,660	2.0	1	287	7.3	0	-	-	25	2,373	1.4	
	渋川	7	1,088	1.5	1	330	4.8	0	-	-	6	756	0.0	
	藤岡	3	600	5.0	1	391	7.7	0	-	-	2	209	0.0	
	富岡	4	850	3.1	0	-	-	0	-	-	4	850	3.1	
	吾妻	6	944	0.0	0	-	-	0	-	-	6	944	0.0	
	沼田	5	788	1.3	0	-	-	0	-	-	5	788	1.3	
	伊勢崎	5	907	9.8	1	504	17.7	0	-	-	4	403	0.0	
	桐生	9	1,133	3.4	1	466	8.2	0	-	-	8	667	0.0	
	太田・館林	12	2,083	7.5	2	705	9.1	0	-	-	10	1,378	6.7	

(100床あたり)

		全体			地域医療支援病院			病院種別			その他		
		施設数	病床数	レセプト 件数	施設数	病床数	レセプト 件数	特定機能病院			施設数	病床数	レセプト 件数
								施設数	病床数	レセプト 件数			
埼玉県	南部	21	3,513	4.5	1	404	10.1	0	-	-	20	3,109	3.7
	南西部	16	2,463	2.9	1	350	10.3	0	-	-	15	2,113	1.7
	東部	21	3,926	5.4	0	-	-	0	-	-	21	3,926	5.4
	さいたま	19	4,658	7.1	2	945	9.5	0	-	-	17	3,713	6.5
	県央	11	2,635	9.6	1	372	6.7	0	-	-	10	2,263	10.0
	川越比企	29	5,228	4.0	0	-	-	1	772	5.8	28	4,454	3.7
	西部	34	5,646	5.7	2	674	7.0	1	633	11.8	31	4,339	4.6
	利根	17	2,617	3.6	2	824	5.5	0	-	-	15	1,793	2.7
	北部	23	2,779	2.6	2	774	7.1	0	-	-	21	2,005	0.9
	秩父	2	195	0.0	0	-	-	0	-	-	2	195	0.0
千葉県	千葉	34	6,592	8.0	4	1,235	7.9	1	785	22.8	29	4,572	5.5
	東葛南部	41	8,817	5.3	4	1,776	12.3	0	-	-	37	7,041	3.6
	東葛北部	38	7,573	7.4	1	605	5.6	0	-	-	37	6,968	7.5
	印旛	18	3,924	4.9	2	1,113	10.2	0	-	-	16	2,811	2.8
	香取海浜	15	2,573	4.9	1	237	5.1	0	-	-	14	2,336	4.9
	山武長生夷隅	14	1,856	0.6	0	-	-	0	-	-	14	1,856	0.6
	安房	11	1,671	10.8	1	865	20.8	0	-	-	10	806	0.0
	君津	14	2,015	2.1	1	637	6.6	0	-	-	13	1,378	0.0
	市原	9	1,665	5.9	1	400	16.0	0	-	-	8	1,265	2.8
	区中央部	39	12,398	17.8	4	2,397	20.9	6	5,332	22.9	29	4,669	10.3
東京都	区南部	35	6,688	7.5	3	1,220	6.3	2	1,751	12.6	30	3,717	5.5
	区西南部	44	7,500	5.2	4	1,917	10.9	0	-	-	40	5,583	3.3
	区西部	33	8,546	7.8	1	331	4.8	3	2,645	15.9	29	5,570	4.1
	区西北部	82	12,427	4.5	2	810	12.3	2	2,017	12.1	78	9,600	2.3
	区東北部	65	6,962	2.6	2	809	10.5	0	-	-	63	6,153	1.5
	区東部	38	5,906	11.2	1	418	11.7	1	686	62.0	36	4,802	3.9
	西多摩	19	3,890	2.4	0	-	-	0	-	-	19	3,890	2.4
	南多摩	47	7,783	3.4	1	318	10.4	0	-	-	46	7,465	3.1
	北多摩西部	19	3,367	4.4	2	868	8.3	0	-	-	17	2,479	3.0
	北多摩南部	27	5,825	7.3	3	1,636	15.6	1	1,121	10.0	23	3,068	1.8
神奈川県	北多摩北部	28	4,672	3.1	3	1,322	8.8	0	-	-	25	3,350	0.8
	鳥しよ	1	52	0.0	0	-	-	0	-	-	1	52	0.0
	横浜北部	40	6,912	5.4	4	2,341	14.8	0	-	-	36	4,571	0.6
	横浜西部	29	6,037	8.0	4	2,022	9.7	0	-	-	25	4,015	7.1
	横浜南部	24	5,709	9.2	6	2,960	13.3	1	612	20.9	17	2,137	0.0
	川崎北部	13	3,806	6.3	1	376	5.1	1	1,156	10.3	11	2,274	4.5
	川崎南部	16	3,861	6.5	3	1,599	7.2	0	-	-	13	2,262	6.0
	横浜東部	24	4,795	5.9	3	1,640	8.6	0	-	-	21	3,155	4.5
	湘南東部	18	3,616	5.0	2	931	11.4	0	-	-	16	2,685	2.8
	湘南西部	15	4,374	6.4	2	851	9.5	1	804	17.4	12	2,719	2.2
新潟県	県央	21	3,877	3.6	2	736	6.8	0	-	-	19	3,141	2.9
	相模原	29	5,037	2.4	2	889	8.1	0	-	-	27	4,148	1.2
	県西	18	2,887	3.0	1	417	8.4	0	-	-	17	2,470	2.1
	下越	12	1,437	5.6	1	433	16.2	0	-	-	11	1,004	1.0
	新潟	32	6,979	6.4	1	658	14.4	1	761	13.0	30	5,560	4.6
	県東	5	1,007	4.4	0	-	-	0	-	-	5	1,007	4.4
	中越	14	3,613	5.8	1	651	10.3	0	-	-	13	2,962	4.8
	魚沼	7	764	1.8	0	-	-	0	-	-	7	764	1.8
	上越	8	1,677	6.5	2	884	10.1	0	-	-	6	793	2.5
	佐渡	5	584	3.1	0	-	-	0	-	-	5	584	3.1
富山県	新川	10	1,554	3.1	0	-	-	0	-	-	10	1,554	3.1
	富山	35	5,965	3.9	3	1,639	10.7	1	569	8.1	31	3,757	0.3
	高岡	15	2,306	3.7	1	562	9.1	0	-	-	14	1,744	1.9
	砺波	11	1,286	2.6	0	-	-	0	-	-	11	1,286	2.6
	南加賀	17	2,277	2.3	0	-	-	0	-	-	17	2,277	2.3
石川県	石川中央	44	8,506	4.7	3	1,538	11.1	2	1,566	11.6	39	5,402	0.9
	能登中部	11	1,657	2.2	0	-	-	0	-	-	11	1,657	2.2
	能登北部	3	400	0.0	0	-	-	0	-	-	3	400	0.0
福井県	福井・坂井	23	4,141	6.4	3	1,724	11.0	1	559	13.1	19	1,858	0.0
	奥越	4	192	0.0	0	-	-	0	-	-	4	192	0.0
	丹南	12	988	0.0	0	-	-	0	-	-	12	988	0.0
山梨県	嶺南	7	1,274	1.9	0	-	-	0	-	-	7	1,274	1.9
	中北	20	3,580	5.0	1	629	10.3	1	572	12.2	18	2,379	1.9
	峡東	9	1,613	1.9	0	-	-	0	-	-	9	1,613	1.9
	峡南	4	304	0.0	0	-	-	0	-	-	4	304	0.0
	富士・東部	2	378	4.0	0	-	-	0	-	-	2	378	4.0
長野県	佐久	8	1,285	8.1	1	446	20.6	0	-	-	7	839	1.4
	上小	9	1,489	1.5	1	420	5.5	0	-	-	8	1,069	0.0
	諏訪	8	1,399	5.2	1	425	10.8	0	-	-	7	974	2.8
	上伊那	4	824	4.1	1	390	8.7	0	-	-	3	434	0.0
	飯伊	6	955	5.8	1	423	9.9	0	-	-	5	532	2.4
	木曾	1	259	4.2	0	-	-	0	-	-	1	259	4.2
	松本	13	2,554	7.1	2	745	8.9	1	667	14.5	10	1,142	1.7
	大北	1	222	5.9	0	-	-	0	-	-	1	222	5.9
	長野	28	4,640	5.5	3	1,452	12.6	0	-	-	25	3,188	2.3
	北信	2	421	3.8	0	-	-	0	-	-	2	421	3.8
岐阜県	岐阜	31	5,851	6.8	4	1,950	12.8	1	577	20.1	26	3,324	1.0
	西濃	10	1,837	7.4	1	857	14.6	0	-	-	9	980	1.1
	中濃	14	2,332	4.2	1	452	7.5	0	-	-	13	1,880	3.5
	東濃	9	1,455	3.9	1	562	8.2	0	-	-	8	893	1.2
	飛騨	5	954	4.1	1	476	5.0	0	-	-	4	478	3.1
静岡県	賀茂	4	537	0.0	0	-	-	0	-	-	4	537	0.0
	熱海伊東	6	809	3.2	0	-	-	0	-	-	6	809	3.2
	駿東田方	35	5,953	7.0	2	950	4.1	1	611	45.5	32	4,392	2.3
	富士	12	2,273	2.2	1	350	4.6	0	-	-	11	1,923	1.8
	静岡	19	5,300	5.9	6	2,931	10.7	0	-	-	13	2,369	0.0
	志太榛原	8	2,463	3.9	3	1,537	6.2	0	-	-	5	926	0.0
静岡県	中東濃	10	2,175	3.7	2	994	8.0	0	-	-	8	1,181	0.0
	西部	25	6,630	4.6	6	3,178	7.7	1	576	9.7	18	2,876	0.0

(100床あたり)

		全体			地域医療支援病院			病院種別 特定機能病院			その他			
		施設数	病床数	レセプト 件数	施設数	病床数	レセプト 件数	施設数	病床数	レセプト 件数	施設数	病床数	レセプト 件数	
愛知県	名古屋	108	18,083	6.3	9	5,743	8.6	2	1,757	15.4	97	10,583	3.5	
	海部	7	1,519	4.7	0	-	-	0	-	-	7	1,519	4.7	
	尾張中部	4	462	0.0	0	-	-	0	-	-	4	462	0.0	
	尾張東部	12	4,076	7.1	1	651	7.5	2	2,237	10.1	9	1,188	1.1	
	尾張西部	14	3,033	5.0	2	882	6.8	0	-	-	12	2,151	4.3	
	尾張北部	15	3,522	5.8	2	1,114	12.6	0	-	-	13	2,408	2.7	
	知多半島	13	2,075	3.8	1	499	9.2	0	-	-	12	1,576	2.1	
	西三河北部	10	2,034	5.9	0	-	-	0	-	-	10	2,034	5.9	
	西三河南部西	20	4,496	4.4	2	1,468	9.9	0	-	-	18	3,028	1.7	
	西三河南部東	12	2,197	4.1	1	700	8.0	0	-	-	11	1,497	2.3	
	東三河北部	5	446	2.7	0	-	-	0	-	-	5	446	2.7	
	東三河南部	27	5,096	3.3	1	800	12.4	0	-	-	26	4,296	1.6	
	三重県	北勢	27	4,678	3.7	3	1,465	9.8	0	-	-	24	3,213	0.8
		中勢伊賀	21	3,883	4.9	3	1,066	5.4	1	655	18.5	17	2,162	0.5
		南勢志摩	21	3,956	5.1	4	1,847	9.5	0	-	-	17	2,109	1.3
東紀州		2	356	0.0	0	-	-	0	-	-	2	356	0.0	
大津		13	3,134	6.6	2	1,269	9.8	1	569	13.0	10	1,296	0.8	
滋賀県	湖南	8	1,667	5.4	2	934	9.6	0	-	-	6	733	0.0	
	伊賀	4	733	4.4	1	413	7.7	0	-	-	3	320	0.0	
	東近江	6	1,655	2.9	1	407	6.4	0	-	-	5	1,248	1.8	
	湖東	2	790	3.9	0	-	-	0	-	-	2	790	3.9	
	湖北	2	1,050	5.5	1	434	7.4	0	-	-	1	616	4.2	
	湖西	2	200	0.0	0	-	-	0	-	-	2	200	0.0	
	丹後	4	851	3.6	1	280	7.5	0	-	-	3	571	1.8	
京都府	中丹	12	1,795	4.5	2	639	5.2	0	-	-	10	1,156	4.1	
	南丹	7	1,000	2.4	0	-	-	0	-	-	7	1,000	2.4	
	京都・乙訓	86	17,105	5.0	8	4,235	10.5	2	1,939	14.2	76	10,931	1.3	
	山城北	16	2,769	2.0	1	419	4.5	0	-	-	15	2,350	1.6	
	山城南	3	611	3.3	0	-	-	0	-	-	3	611	3.3	
大阪府	豊能	31	6,033	4.1	4	1,524	12.7	1	612	0.0	26	3,897	1.4	
	三島	18	3,971	6.9	3	1,140	7.5	1	841	17.2	14	1,990	2.2	
	北河内	36	7,123	5.8	3	1,252	6.8	1	751	18.8	32	5,120	3.6	
	中河内	25	3,540	4.4	2	610	12.5	0	-	-	23	2,930	2.8	
	南河内	23	4,660	6.5	1	470	10.0	1	930	17.7	21	3,260	2.8	
	堺市	27	6,470	3.6	2	1,155	13.1	0	-	-	25	5,315	1.5	
	泉州	45	6,257	4.3	2	780	13.2	0	-	-	43	5,477	3.0	
	大阪市	133	24,848	6.5	12	7,709	10.8	2	1,442	28.4	119	15,697	2.3	
	神戸	65	9,377	5.9	8	2,839	10.1	1	888	15.5	56	5,650	2.4	
	兵庫県	阪神南	35	6,488	7.2	3	1,756	13.5	1	919	13.3	31	3,813	2.8
		阪神北	25	5,708	3.3	5	1,845	9.6	0	-	-	20	3,863	0.3
東播磨		23	4,267	7.0	1	353	17.6	0	-	-	22	3,914	6.0	
北播磨		16	2,836	2.9	2	776	8.6	0	-	-	14	2,060	0.7	
中播磨		29	4,180	6.9	3	1,371	17.2	0	-	-	26	2,809	1.9	
西播磨		12	1,258	2.4	1	396	7.6	0	-	-	11	862	0.0	
但馬		9	1,404	4.6	1	413	2.7	0	-	-	8	991	5.4	
丹波		3	520	2.3	0	-	-	0	-	-	3	520	2.3	
淡路		10	1,530	2.3	1	377	9.3	0	-	-	9	1,153	0.0	
奈良県		奈良	14	2,569	4.3	1	430	13.0	0	-	-	13	2,139	2.5
		東和	10	2,239	2.0	1	324	8.0	0	-	-	9	1,915	0.9
	西和	14	2,545	2.8	1	300	3.7	0	-	-	13	2,245	2.7	
	中和	13	2,809	5.2	0	-	-	1	849	11.1	12	1,960	2.7	
	南和	4	456	2.6	0	-	-	0	-	-	4	456	2.6	
	和歌山県	和歌山	31	4,576	7.4	2	1,168	14.8	1	760	19.5	28	2,648	0.6
那賀		6	833	3.8	0	-	-	0	-	-	6	833	3.8	
橋本		3	460	6.3	0	-	-	0	-	-	3	460	6.3	
有田		3	403	0.0	0	-	-	0	-	-	3	403	0.0	
御坊		1	100	0.0	0	-	-	0	-	-	1	100	0.0	
田辺		4	871	4.9	1	316	4.7	0	-	-	3	555	5.0	
新宮		6	936	1.5	1	300	4.7	0	-	-	5	636	0.0	
鳥取県		11	2,385	4.4	3	1,195	8.7	0	-	-	8	1,190	0.0	
鳥根県	東部	7	916	2.6	0	-	-	0	-	-	7	916	2.6	
	中部	13	2,134	6.6	2	653	7.5	1	657	13.9	10	824	0.0	
	西部	9	2,054	4.1	2	1,014	8.4	0	-	-	7	1,040	0.0	
	松江	3	321	0.0	0	-	-	0	-	-	3	321	0.0	
	雲南	7	1,908	6.5	1	633	8.1	1	570	12.8	5	705	0.0	
	出雲	4	556	1.8	0	-	-	0	-	-	4	556	1.8	
	大田	6	923	3.1	1	361	8.0	0	-	-	5	562	0.0	
	益田	2	425	3.5	0	-	-	0	-	-	2	425	3.5	
岡山県	隠岐	2	135	0.0	0	-	-	0	-	-	2	135	0.0	
	県南東部	57	8,935	5.7	7	3,331	8.6	1	813	24.2	49	4,791	0.5	
	県南西部	33	6,234	4.4	1	1,228	11.3	1	1,182	7.4	31	3,824	1.3	
	高梁・新見	6	503	0.0	0	-	-	0	-	-	6	503	0.0	
	真庭	4	372	0.0	0	-	-	0	-	-	4	372	0.0	
	津山・英田	15	1,632	4.0	1	497	13.3	0	-	-	14	1,135	0.0	
	広島県	66	10,979	6.5	5	2,752	15.8	1	726	23.1	60	7,501	1.5	
広島県	広島西	11	2,030	3.7	2	1,001	7.6	0	-	-	9	1,029	0.0	
	呉	17	2,585	6.4	3	1,454	11.4	0	-	-	14	1,131	0.0	
	広島中央	11	1,579	2.2	1	385	9.1	0	-	-	10	1,194	0.0	
	尾三	13	2,022	5.8	2	716	14.8	0	-	-	11	1,306	0.8	
	福山・府中	27	3,427	6.1	2	910	17.0	0	-	-	25	2,517	2.1	
	備北	9	1,226	4.5	1	350	10.6	0	-	-	8	876	2.1	
	岩国	12	1,513	4.9	1	530	14.0	0	-	-	11	983	0.0	
	柳井	7	1,920	1.6	1	360	8.3	0	-	-	6	1,560	0.0	
	周南	17	2,355	3.7	1	507	15.4	0	-	-	16	1,848	0.5	
	山口県	13	2,252	3.6	2	785	8.8	0	-	-	11	1,467	0.8	
	山口県	宇部・小野田	19	3,833	4.0	2	717	4.2	1	685	14.5	16	2,431	1.0
下関		21	4,247	3.0	3	1,058	9.8	0	-	-	18	3,189	0.7	
長門		2	208	0.0	0	-	-	0	-	-	2	208	0.0	
萩		5	753	1.5	0	-	-	0	-	-	5	753	1.5	
徳島県		東部	55	6,576	3.0	3	1,059	9.8	1	643	12.3	51	4,874	0.3
		南部	16	1,443	4.4	2	555	11.4	0	-	-	14	888	0.0
	西部	12	807	1.4	1	220	5.0	0	-	-	11	587	0.0	

		(100床あたり)													
		全体			病院種別										
					地域医療支援病院			特定機能病院			その他				
施設数	病床数	レセプト 件数	施設数	病床数	レセプト 件数	施設数	病床数	レセプト 件数	施設数	病床数	レセプト 件数				
二次医療圏	香川県	大川	3	472	0.0	0	-	-	0	-	-	3	472	0.0	
		小豆	2	87	0.0	0	-	-	0	-	-	2	87	0.0	
		高松	26	3,395	6.6	2	1,102	12.2	1	587	11.4	23	1,706	1.3	
	愛媛県	中讃	24	3,144	3.5	1	404	14.1	0	-	-	23	2,740	1.9	
		三豊	11	1,566	2.6	1	478	8.6	0	-	-	10	1,088	0.0	
		宇摩	7	788	2.2	0	-	-	0	-	-	7	788	2.2	
		新居浜・西条	14	1,974	2.5	0	-	-	0	-	-	14	1,974	2.5	
		今治	25	1,830	2.1	0	-	-	0	-	-	25	1,830	2.1	
		松山	39	6,691	6.9	2	1,569	14.3	1	589	16.6	36	4,533	3.1	
		八幡浜・大洲	10	1,225	0.0	1	213	0.0	0	-	-	9	1,012	0.0	
		宇和島	8	1,206	3.7	0	-	-	0	-	-	8	1,206	3.7	
		高知県	安芸	5	350	0.0	0	-	-	0	-	-	5	350	0.0
			中央	68	8,350	2.2	3	1,513	10.0	0	-	-	65	6,837	0.5
			高幡	5	436	0.0	0	-	-	0	-	-	5	436	0.0
		福岡県	幡多	13	1,196	2.3	0	-	-	0	-	-	13	1,196	2.3
			福岡・糸島	85	14,751	5.5	9	3,611	11.2	2	2,037	12.0	74	9,103	1.8
			粕屋	19	3,177	1.4	1	551	5.4	0	-	-	18	2,626	0.5
			宗像	11	1,545	1.9	1	164	7.3	0	-	-	10	1,381	1.3
			筑紫	21	3,243	3.0	3	1,170	8.2	0	-	-	18	2,073	0.0
			朝倉	4	606	0.0	0	-	-	0	-	-	4	606	0.0
久留米	33		5,862	4.3	2	1,239	5.6	1	972	10.1	30	3,651	2.3		
八女・筑後	11		1,499	1.6	1	300	8.0	0	-	-	10	1,199	0.0		
有明	22		2,915	1.6	1	350	10.0	0	-	-	21	2,565	0.4		
飯塚	17		2,467	4.0	1	978	10.0	0	-	-	16	1,489	0.0		
直方・鞍手	4		312	0.0	0	-	-	0	-	-	4	312	0.0		
田川	12		1,323	2.2	1	348	4.6	0	-	-	11	975	1.3		
北九州	76		14,089	3.9	8	3,851	9.9	1	638	13.9	67	9,600	0.8		
京築	13		1,386	1.3	1	246	7.3	0	-	-	12	1,140	0.0		
佐賀県	中部		27	3,739	4.9	2	742	11.3	1	580	12.4	24	2,417	1.1	
	東部		8	675	0.0	0	-	-	0	-	-	8	675	0.0	
	北部		10	1,058	3.5	1	337	6.5	0	-	-	9	721	2.1	
長崎県	西部	7	679	0.0	0	-	-	0	-	-	7	679	0.0		
	南部	18	1,825	2.1	1	424	6.8	0	-	-	17	1,401	0.7		
	長崎	36	5,991	4.9	2	569	11.8	0	-	-	34	5,422	4.1		
	佐世保県北	23	3,865	4.5	4	1,643	10.5	0	-	-	19	2,222	0.0		
	県央	15	2,002	1.9	1	323	11.8	0	-	-	14	1,679	0.0		
	県南	10	1,081	1.9	1	254	7.9	0	-	-	9	827	0.0		
	五島	3	335	4.2	0	-	-	0	-	-	3	335	4.2		
	上五島	0	-	-	0	-	-	0	-	-	0	-	-		
	舌岐	4	244	0.0	0	-	-	0	-	-	4	244	0.0		
	対馬	1	37	0.0	0	-	-	0	-	-	1	37	0.0		
熊本県	熊本	57	9,629	5.5	8	2,516	14.4	1	795	15.8	50	6,318	0.6		
	宇城	7	713	0.0	0	-	-	0	-	-	7	713	0.0		
	有明	7	1,240	0.8	1	271	3.7	0	-	-	6	969	0.0		
	鹿本	4	399	0.0	0	-	-	0	-	-	4	399	0.0		
	菊池	10	1,914	0.0	0	-	-	0	-	-	10	1,914	0.0		
	阿蘇	5	701	0.0	0	-	-	0	-	-	5	701	0.0		
	上益城	10	874	0.0	0	-	-	0	-	-	10	874	0.0		
	八代	10	1,583	3.0	2	752	6.4	0	-	-	8	831	0.0		
	芦北	8	1,085	2.4	1	397	6.5	0	-	-	7	688	0.0		
	球磨	9	877	2.2	1	252	7.5	0	-	-	8	625	0.0		
	天草	13	1,777	0.9	1	210	7.6	0	-	-	12	1,567	0.0		
	大分県	東部	22	2,670	4.4	2	729	7.3	0	-	-	20	1,941	3.3	
		中部	32	4,176	5.6	4	1,612	9.6	1	588	13.6	27	1,976	0.0	
南部		4	617	2.3	0	-	-	0	-	-	4	617	2.3		
豊肥		5	462	0.0	0	-	-	0	-	-	5	462	0.0		
西部		12	579	0.0	0	-	-	0	-	-	12	579	0.0		
宮崎県	北部	16	1,375	2.9	1	250	11.2	0	-	-	15	1,125	1.1		
	宮崎東諸県	27	3,509	5.7	1	271	9.2	1	596	11.4	25	2,642	4.0		
	都城北諸県	18	1,616	3.3	1	307	13.7	0	-	-	17	1,309	0.9		
	延岡西臼杵	13	1,346	0.7	1	456	2.2	0	-	-	12	890	0.0		
	日南串間	9	1,026	1.6	0	-	-	0	-	-	9	1,026	1.6		
	西諸	13	942	1.1	1	147	6.8	0	-	-	12	795	0.0		
	西部児湯	8	669	0.0	0	-	-	0	-	-	8	669	0.0		
	日向人郷	8	434	0.0	0	-	-	0	-	-	8	434	0.0		
鹿児島県	鹿児島	77	8,523	4.5	4	1,413	10.8	1	662	10.9	72	6,448	2.4		
	南薩	24	2,102	0.5	2	422	2.6	0	-	-	22	1,680	0.0		
	川薩	12	1,004	2.5	0	-	-	0	-	-	12	1,004	2.5		
	出水	3	353	0.0	0	-	-	0	-	-	3	353	0.0		
	姪良・伊佐	23	2,404	0.5	1	254	4.3	0	-	-	22	2,150	0.0		
	曾於	6	576	0.0	1	198	0.0	0	-	-	5	378	0.0		
	肝属	11	804	0.0	1	197	0.0	0	-	-	10	607	0.0		
	熊毛	2	200	0.0	0	-	-	0	-	-	2	200	0.0		
沖縄県	奄美	8	1,023	1.4	1	350	4.0	0	-	-	7	673	0.0		
	北部	7	1,031	0.0	0	-	-	0	-	-	7	1,031	0.0		
	中部	21	3,608	3.0	3	1,186	7.2	0	-	-	18	2,422	1.0		
	南部	35	5,469	3.3	4	1,495	7.7	1	550	9.6	30	3,424	0.3		
	宮古	2	256	0.0	0	-	-	0	-	-	2	256	0.0		
	八重山	1	110	0.0	0	-	-	0	-	-	1	110	0.0		

・放射線治療件数規模別の施設数

	全体	施設数		
		地域医療 支援病院	特定機能 病院	その他
全体	6,534	396	78	6,060
0件	6,010	132	0	5,878
1件以上10件未満	0	0	0	0
10件以上20件未満	239	134	1	104
20件以上30件未満	114	76	9	29
30件以上40件未満	63	29	12	22
40件以上50件未満	37	15	12	10
50件以上60件未満	21	4	15	2
60件以上70件未満	12	2	7	3
70件以上80件未満	12	1	7	4
80件以上90件未満	8	3	3	2
90件以上100件未満	4	0	2	2
100件以上	14	0	10	4

・二次医療圏別の放射線治療（レセプト件数）

		全体		病院種別					
		施設数	レセプト 件数	地域医療支援病院		特定機能病院		その他	
				施設数	レセプト 件数	施設数	レセプト 件数	施設数	レセプト 件数
全体		6,534	15,355	396	6,002	78	4,582	6,060	4,771
北海道	南渡島	30	104	1	0	0	-	29	104
	南檜山	5	0	0	-	0	-	5	0
	北渡島檜山	7	0	0	-	0	-	7	0
	札幌	189	541	6	79	2	210	181	252
	後志	16	12	0	-	0	-	16	12
	南空知	16	15	0	-	0	-	16	15
	中空知	13	0	0	-	0	-	13	0
	北空知	3	0	0	-	0	-	3	0
	西胆振	16	35	0	-	0	-	16	35
	東胆振	14	51	0	-	0	-	14	51
	日高	6	0	0	-	0	-	6	0
	上川中部	32	105	0	-	1	29	31	76
	上川北部	8	0	0	-	0	-	8	0
	富良野	4	0	0	-	0	-	4	0
	留萌	6	0	0	-	0	-	6	0
	宗谷	9	0	0	-	0	-	9	0
	北網	22	27	1	27	0	-	21	0
	遠紋	11	0	0	-	0	-	11	0
	十勝	29	55	1	17	0	-	28	38
	釧路	18	57	1	25	0	-	17	32
根室	5	0	0	-	0	-	5	0	
青森県	津軽地域	18	94	0	-	1	61	17	33
	八戸地域	22	41	2	41	0	-	20	0
	青森地域	19	53	2	53	0	-	17	0
	西北五地域	6	0	0	-	0	-	6	0
	上十三地域	8	17	0	-	0	-	8	17
	下北地域	2	0	0	-	0	-	2	0
岩手県	盛岡	27	122	1	25	1	97	25	0
	岩手中部	8	27	1	27	0	-	7	0
	胆江	8	10	1	10	0	-	7	0
	両磐	7	12	1	12	0	-	6	0
	気仙	3	11	0	-	0	-	3	11
	釜石	3	0	0	-	0	-	3	0
	宮古	2	0	0	-	0	-	2	0
	久慈	2	0	0	-	0	-	2	0
	二戸	2	0	0	-	0	-	2	0
宮城県	仙南	10	0	0	-	0	-	10	0
	仙台	59	276	5	82	1	133	53	61
	大崎・栗原	22	65	1	25	0	-	21	40
	石巻・登米・気仙沼	14	16	1	16	0	-	13	0
秋田県	大館・鹿角	7	10	0	-	0	-	7	10
	北秋田	1	0	0	-	0	-	1	0
	能代・山本	6	22	1	0	0	-	5	22
	秋田周辺	17	100	1	19	1	65	15	16
	由利本荘・にかほ	6	15	0	-	0	-	6	15
	大仙・仙北	7	13	0	-	0	-	7	13
山形県	横手	2	14	0	-	0	-	2	14
	湯沢・雄勝	2	0	0	-	0	-	2	0
	村山	25	62	2	24	1	38	22	0
福島県	最上	4	0	0	-	0	-	4	0
	澁川	13	13	1	13	0	-	12	0
	庄内	12	19	1	19	0	-	11	0
	県北	17	0	0	-	0	-	17	0
	県中	23	128	2	81	0	-	21	47
	県南	5	12	0	-	0	-	5	12
茨城県	会津	16	21	1	10	0	-	15	11
	南会津	1	0	0	-	0	-	1	0
	相双	7	0	0	-	0	-	7	0
	いわき	17	44	2	44	0	-	15	0
	水戸	32	113	3	90	0	-	29	23
	日立	19	23	1	23	0	-	18	0
栃木県	常陸太田・ひたちなか	18	50	2	28	0	-	16	22
	鹿行	10	0	0	-	0	-	10	0
	土浦	12	19	0	-	0	-	12	19
	つくば	13	70	2	12	1	58	10	0
	取手・竜ヶ崎	18	35	2	14	0	-	16	21
	筑西・下妻	13	0	0	-	0	-	13	0
	古河・坂東	8	0	1	0	0	-	7	0
	県北	17	40	1	26	0	-	16	14
	県西	8	0	0	-	0	-	8	0
群馬県	宇都宮	25	75	3	35	0	-	22	40
	県東	5	0	1	0	0	-	4	0
	県南	18	126	1	0	2	126	15	0
	岡毛	11	13	2	13	0	-	9	0
	前橋	18	218	4	20	0	-	14	198
	高崎・安中	30	17	1	17	0	-	29	0
	渋川	7	21	1	21	0	-	6	0
	藤岡	4	0	0	-	0	-	4	0
	富岡	3	0	0	-	0	-	3	0
	吾妻	8	0	0	-	0	-	8	0
群馬県	沼田	6	0	0	-	0	-	6	0
	伊勢崎	8	11	2	11	0	-	6	0
	桐生	10	0	0	-	0	-	10	0
	太田・館林	15	38	1	0	0	-	14	38

		全体		病院種別						
		施設数	レセプト 件数	地域医療支援病院		特定機能病院		その他		
				施設数	レセプト 件数	施設数	レセプト 件数	施設数	レセプト 件数	
二次医療圏	埼玉県	南部	23	38	0	-	0	-	23	38
		南西部	16	29	1	29	0	-	15	0
		東部	29	33	0	-	0	-	29	33
		さいたま	23	45	2	19	0	-	21	26
		県央	13	108	0	-	0	-	13	108
		川越比企	35	65	1	0	1	23	33	42
		西部	44	97	2	0	1	15	41	82
		利根	18	0	1	0	0	-	17	0
		北部	27	37	2	26	0	-	25	11
		秩父	5	0	0	-	0	-	5	0
	千葉県	千葉	36	93	2	0	1	46	33	47
		東葛南部	46	145	3	36	0	-	43	109
		東葛北部	46	107	0	-	0	-	46	107
		印旛	22	41	2	30	0	-	20	11
		香取海浜	17	22	0	-	0	-	17	22
		山武長生夷隅	21	0	0	-	0	-	21	0
		安房	13	67	1	67	0	-	12	0
		君津	15	12	1	12	0	-	14	0
		市原	10	66	1	13	0	-	9	53
		東京都	区中央部	45	660	3	71	6	437	36
	区南部		37	95	1	0	2	57	34	38
	区西南部		41	118	3	71	0	-	38	47
	区西部		40	215	1	0	3	137	36	78
	区西北部		86	235	1	42	2	124	83	69
	区東北部		76	0	2	0	0	-	74	0
	区東部		45	159	1	31	1	105	43	23
	西多摩		19	14	0	-	0	-	19	14
	南多摩		56	54	0	-	0	-	56	54
	北多摩西部		24	56	3	41	0	-	21	15
	神奈川県	北多摩南部	38	120	4	74	1	30	33	16
		北多摩北部	29	43	1	29	0	-	28	14
		鳥しよ	1	0	0	-	0	-	1	0
		横浜北部	44	151	4	151	0	-	40	0
		横浜西部	37	121	4	60	0	-	33	61
		横浜南部	25	108	3	53	1	55	21	0
		川崎北部	14	71	1	0	1	34	12	37
		川崎南部	18	52	2	42	0	-	16	10
		横須賀・三浦	24	57	1	13	0	-	23	44
		湘南東部	18	29	1	17	0	-	17	12
	新潟県	湘南西部	14	71	2	13	1	58	11	0
		県央	25	0	2	0	0	-	23	0
		相模原	33	35	2	35	0	-	31	0
		県西	19	10	1	10	0	-	18	0
		下越	13	10	1	10	0	-	12	0
		新潟	39	219	1	22	1	102	37	95
		県央	8	0	0	-	0	-	8	0
		中越	17	75	1	42	0	-	16	33
		魚沼	10	0	0	-	0	-	10	0
		上越	10	31	1	21	0	-	9	10
	富山県	佐渡	4	0	0	-	0	-	4	0
		新川	9	0	0	-	0	-	9	0
		富山	36	63	1	24	1	39	34	0
		高岡	17	22	1	22	0	-	16	0
		砺波	13	0	0	-	0	-	13	0
	石川県	南加賀	18	10	0	-	0	-	18	10
		石川中央	47	165	2	38	2	91	43	36
		能登中部	9	0	0	-	0	-	9	0
		能登北部	5	0	0	-	0	-	5	0
	福井県	福井・坂井	28	107	4	69	1	38	23	0
		奥越	5	0	0	-	0	-	5	0
		丹南	15	0	0	-	0	-	15	0
	山梨県	嶺南	5	0	0	-	0	-	5	0
		中北	24	75	1	25	1	50	22	0
		峡東	11	0	0	-	0	-	11	0
	長野県	峡南	5	0	0	-	0	-	5	0
		富士・東部	5	0	0	-	0	-	5	0
		佐久	10	14	1	14	0	-	9	0
		上小	11	11	1	11	0	-	10	0
		諏訪	9	18	1	18	0	-	8	0
		上伊那	4	0	0	-	0	-	4	0
		飯伊	9	16	1	16	0	-	8	0
		木曾	1	0	0	-	0	-	1	0
		松本	15	70	1	17	1	53	13	0
		大北	2	0	0	-	0	-	2	0
	岐阜県	長野	28	62	3	62	0	-	25	0
		北信	2	0	0	-	0	-	2	0
		岐阜	32	102	4	55	1	47	27	0
		西濃	12	33	1	33	0	-	11	0
		中濃	16	39	1	28	0	-	15	11
		東濃	12	32	1	32	0	-	11	0
		飛騨	8	11	1	11	0	-	7	0
	静岡県	賀茂	5	0	0	-	0	-	5	0
熱海伊東		7	20	0	-	0	-	7	20	
駿東田方		38	151	1	11	1	123	36	17	
富士		12	0	0	-	0	-	12	0	
静岡		20	73	3	73	0	-	17	0	
志太榛原		8	59	1	14	0	-	7	45	
中東遠		13	47	2	47	0	-	11	0	
西部	26	158	4	114	1	44	21	0		

		全体		病院種別						
		施設数	レセプト 件数	地域医療支援病院		特定機能病院		その他		
				施設数	レセプト 件数	施設数	レセプト 件数	施設数	レセプト 件数	
愛知県	名古屋	115	443	9	180	2	96	104	167	
	海部	7	25	0	-	0	-	7	25	
	尾張中部	5	0	0	-	0	-	5	0	
	尾張東部	16	122	1	20	2	102	13	0	
	尾張西部	14	31	1	31	0	-	13	0	
	尾張北部	18	34	1	20	0	-	17	14	
	知多半島	15	13	1	13	0	-	14	0	
	西三河北部	13	42	0	-	0	-	13	42	
	西三河南部西	17	39	2	39	0	-	15	0	
	西三河南部東	12	30	1	16	0	-	11	14	
	東三河北部	5	0	0	-	0	-	5	0	
	東三河南部	27	60	1	32	0	-	26	28	
	三重県	北勢	36	56	4	41	0	-	32	15
		中勢伊賀	25	39	4	10	1	29	20	0
南勢志摩		18	42	2	42	0	-	16	0	
東紀州		3	0	0	-	0	-	3	0	
滋賀県	大津	12	72	1	26	1	46	10	0	
	湖南	11	57	3	57	0	-	8	0	
	甲賀	5	14	1	14	0	-	4	0	
	東近江	10	27	1	0	0	-	9	27	
	湖東	3	0	0	-	0	-	3	0	
	湖北	2	11	0	-	0	-	2	11	
	湖西	3	0	0	-	0	-	3	0	
京都府	丹後	5	0	1	0	0	-	4	0	
	中丹	11	21	0	-	0	-	11	21	
	南丹	8	0	0	-	0	-	8	0	
	京都・乙訓	96	336	7	149	2	150	87	37	
大阪府	山城北	22	0	1	0	0	-	21	0	
	山城南	3	0	0	-	0	-	3	0	
	豊能	33	58	4	29	0	-	29	29	
	三島	28	128	1	0	1	86	26	42	
	北河内	44	110	2	11	1	64	41	35	
	中河内	31	48	2	12	0	-	29	36	
	南河内	29	86	1	17	1	28	27	41	
	堺市	28	63	1	27	0	-	27	36	
	泉州	49	35	1	23	0	-	48	12	
	大阪市	148	545	10	330	2	158	136	57	
兵庫県	神戸	78	281	6	48	1	75	71	158	
	阪神南	39	88	3	52	1	36	35	0	
	阪神北	30	28	4	28	0	-	26	0	
	東播磨	28	68	1	0	0	-	27	68	
	北播磨	18	0	0	-	0	-	18	0	
	中播磨	32	64	3	48	0	-	29	16	
	西播磨	17	15	1	15	0	-	16	0	
	但馬	9	12	0	-	0	-	9	12	
	丹波	5	0	0	-	0	-	5	0	
	淡路	11	11	1	11	0	-	10	0	
奈良県	奈良	17	22	1	22	0	-	16	0	
	東和	12	50	1	10	0	-	11	40	
	西和	17	17	1	0	0	-	16	17	
	中和	16	73	0	-	1	73	15	0	
和歌山県	南和	4	0	0	-	0	-	4	0	
	和歌山	35	84	2	47	1	25	32	12	
	那賀	6	10	0	-	0	-	6	10	
	橋本	4	0	0	-	0	-	4	0	
	有田	4	0	0	-	0	-	4	0	
	御坊	3	0	0	-	0	-	3	0	
鳥取県	田辺	6	31	1	15	0	-	5	16	
	新宮	5	0	0	-	0	-	5	0	
	東部	10	11	1	11	0	-	9	0	
	中部	8	0	0	-	0	-	8	0	
島根県	西部	18	76	2	13	1	46	15	17	
	松江	11	34	2	34	0	-	9	0	
	雲南	4	0	0	-	0	-	4	0	
	出雲	9	49	1	19	1	30	7	0	
	大田	4	0	0	-	0	-	4	0	
	浜田	6	15	1	15	0	-	5	0	
岡山県	益田	3	0	1	0	0	-	2	0	
	隠岐	2	0	0	-	0	-	2	0	
	県南東部	57	149	6	67	1	71	50	11	
	県南西部	43	129	1	84	1	45	41	0	
	高梁・新見	8	0	0	-	0	-	8	0	
	真庭	5	0	0	-	0	-	5	0	
広島県	津山・英田	16	19	1	19	0	-	15	0	
	広島	72	182	5	123	1	59	66	0	
	広島西	11	17	2	17	0	-	9	0	
	呉	19	51	4	51	0	-	15	0	
	広島中央	15	20	1	20	0	-	14	0	
	尾三	16	29	2	29	0	-	14	0	
	福山・府中	34	86	2	57	0	-	32	29	
山口県	備北	9	12	1	12	0	-	8	0	
	若国	14	15	2	15	0	-	12	0	
	柳井	6	0	0	-	0	-	6	0	
	周南	20	19	2	19	0	-	18	0	
	山口・防府	17	13	1	13	0	-	16	0	
	宇部・小野田	21	82	1	0	1	45	19	37	
	下関	22	48	3	31	0	-	19	17	
徳島県	長門	3	0	0	-	0	-	3	0	
	萩	6	0	0	-	0	-	6	0	
	東部	59	76	2	20	1	56	56	0	
	南部	18	20	2	20	0	-	16	0	
西部	14	0	1	0	0	-	13	0		

		全体		病院種別						
				地域医療支援病院		特定機能病院		その他		
		施設数	レセプト 件数	施設数	レセプト 件数	施設数	レセプト 件数	施設数	レセプト 件数	
二次医療圏	香川県	大川	5	0	0	-	0	-	5	0
		小豆	2	0	0	-	0	-	2	0
		高松	31	48	1	21	1	27	29	0
		中讃	23	34	1	24	0	-	22	10
		三豊	11	11	1	11	0	-	10	0
	愛媛県	宇摩	7	0	0	-	0	-	7	0
		新居浜・西条	16	12	0	-	0	-	16	12
		今治	27	18	0	-	0	-	27	18
		松山	43	197	2	72	1	52	40	73
		八幡浜・大洲	13	0	1	0	0	-	12	0
	高知県	宇和島	10	39	0	-	0	-	10	39
		安芸	6	0	0	-	0	-	6	0
		中央	80	67	3	37	0	-	77	30
		高幡	6	0	0	-	0	-	6	0
		幡多	13	0	0	-	0	-	13	0
	福岡県	福岡・糸島	101	424	9	139	2	177	90	108
		粕屋	23	21	1	21	0	-	22	0
		宗像	11	0	1	0	0	-	10	0
		筑紫	23	11	3	11	0	-	20	0
		朝倉	5	0	1	0	0	-	4	0
		久留米	38	149	4	36	1	101	33	12
		八女・筑後	12	13	1	13	0	-	11	0
		有明	25	0	0	-	0	-	25	0
		飯塚	19	29	1	29	0	-	18	0
		直方・鞍手	9	0	0	-	0	-	9	0
		田川	11	0	0	-	0	-	11	0
		北九州	82	250	9	193	1	57	72	0
		京築	14	0	1	0	0	-	13	0
		佐賀県	中部	26	44	2	14	1	30	23
東部	10		0	1	0	0	-	9	0	
北部	12		10	1	10	0	-	11	0	
西部	8		0	0	-	0	-	8	0	
南部	20		22	1	22	0	-	19	0	
長崎県	長崎	41	125	2	19	0	-	39	106	
	佐世保県北	24	24	1	24	0	-	23	0	
	県央	18	13	2	13	0	-	16	0	
	県南	13	21	1	21	0	-	12	0	
	五島	3	0	0	-	0	-	3	0	
	上五島	1	0	0	-	0	-	1	0	
	壱岐	4	0	0	-	0	-	4	0	
	対馬	2	0	0	-	0	-	2	0	
熊本県	熊本	58	178	6	94	1	84	51	0	
	宇城	10	0	1	0	0	-	9	0	
	有明	5	0	0	-	0	-	5	0	
	鹿本	5	0	1	0	0	-	4	0	
	菊池	11	0	0	-	0	-	11	0	
	阿蘇	5	0	0	-	0	-	5	0	
	上益城	10	0	0	-	0	-	10	0	
	八代	8	0	0	-	0	-	8	0	
	芦北	9	0	1	0	0	-	8	0	
	球磨	9	0	0	-	0	-	9	0	
	天草	14	0	1	0	0	-	13	0	
	東部	27	45	2	19	0	-	25	26	
	中部	39	144	4	80	1	42	34	22	
	南部	7	0	0	-	0	-	7	0	
豊肥	6	0	0	-	0	-	6	0		
西部	14	0	0	-	0	-	14	0		
北部	20	18	2	18	0	-	18	0		
宮崎県	宮崎東諸県	35	97	3	13	1	44	31	40	
	都城北諸県	23	70	2	32	0	-	21	38	
	延岡西臼杵	15	0	0	-	0	-	15	0	
	日南串間	10	0	0	-	0	-	10	0	
	西諸	14	0	1	0	0	-	13	0	
	西部児湯	10	0	0	-	0	-	10	0	
日向入郷	10	0	0	-	0	-	10	0		
鹿児島県	鹿児島	83	178	4	63	1	56	78	59	
	南薩	23	0	1	0	0	-	22	0	
	川薩	14	12	1	0	0	-	13	12	
	出水	4	0	1	0	0	-	3	0	
	姶良・伊佐	28	11	1	0	0	-	27	11	
	曾於	7	0	1	0	0	-	6	0	
	肝属	17	15	2	15	0	-	15	0	
	熊毛	3	0	0	-	0	-	3	0	
	奄美	9	0	0	-	0	-	9	0	
	北部	9	0	2	0	0	-	7	0	
沖縄県	中部	21	35	2	20	0	-	19	15	
	南部	39	117	4	21	1	67	34	29	
	宮古	4	0	0	-	0	-	4	0	
	八重山	3	0	0	-	0	-	3	0	

・二次医療圏別の放射線治療（レセプト件数）割合

割合(%)	全体	病院種別				
		地域医療 支援病院	特定機能 病院	その他		
全体	100.0%	39.1%	29.8%	31.1%		
北海道	南渡島	100.0%	0.0%	100.0%		
	南檜山	-	-	-		
	北渡島檜山	-	-	-		
	札幌	100.0%	14.6%	38.8%	46.6%	
	後志	100.0%	0.0%	0.0%	100.0%	
	南空知	100.0%	0.0%	0.0%	100.0%	
	中空知	-	-	-	-	
	北空知	-	-	-	-	
	西胆振	100.0%	0.0%	0.0%	100.0%	
	東胆振	100.0%	0.0%	0.0%	100.0%	
	日高	-	-	-	-	
	上川中部	100.0%	0.0%	27.6%	72.4%	
	上川北部	-	-	-	-	
	富良野	-	-	-	-	
	留萌	-	-	-	-	
	宗谷	-	-	-	-	
	北網	100.0%	100.0%	0.0%	0.0%	
	遠紋	-	-	-	-	
	十勝	100.0%	30.9%	0.0%	69.1%	
	釧路	100.0%	43.9%	0.0%	56.1%	
	根室	-	-	-	-	
	青森県	津軽地域	100.0%	0.0%	64.9%	35.1%
		八戸地域	100.0%	100.0%	0.0%	0.0%
青森地域		100.0%	100.0%	0.0%	0.0%	
西北五地域		-	-	-	-	
上十三地域		100.0%	0.0%	0.0%	100.0%	
下北地域		-	-	-	-	
岩手県	盛岡	100.0%	20.5%	79.5%	0.0%	
	岩手中部	100.0%	100.0%	0.0%	0.0%	
	胆江	100.0%	100.0%	0.0%	0.0%	
	両磐	100.0%	100.0%	0.0%	0.0%	
	気仙	100.0%	0.0%	0.0%	100.0%	
	釜石	-	-	-	-	
	宮古	-	-	-	-	
	久慈	-	-	-	-	
宮城県	仙南	-	-	-	-	
	仙台	100.0%	29.7%	48.2%	22.1%	
	大崎・栗原	100.0%	38.5%	0.0%	61.5%	
秋田県	石巻・登米・気仙沼	100.0%	100.0%	0.0%	0.0%	
	大館・鹿角	100.0%	0.0%	0.0%	100.0%	
	北秋田	-	-	-	-	
	能代・山本	100.0%	0.0%	0.0%	100.0%	
	秋田周辺	100.0%	19.0%	65.0%	16.0%	
	由利本荘・にかほ	100.0%	0.0%	0.0%	100.0%	
	大仙・仙北	100.0%	0.0%	0.0%	100.0%	
	横手	100.0%	0.0%	0.0%	100.0%	
	湯沢・雄勝	-	-	-	-	
	山形県	村山	100.0%	38.7%	61.3%	0.0%
最上		-	-	-	-	
置賜		100.0%	100.0%	0.0%	0.0%	
福島県	庄内	100.0%	100.0%	0.0%	0.0%	
	県北	-	-	-	-	
	県中	100.0%	63.3%	0.0%	36.7%	
	県南	100.0%	0.0%	0.0%	100.0%	
	会津	100.0%	47.6%	0.0%	52.4%	
	南会津	-	-	-	-	
茨城県	相双	-	-	-	-	
	いわき	100.0%	100.0%	0.0%	0.0%	
	水戸	100.0%	79.6%	0.0%	20.4%	
	日立	100.0%	100.0%	0.0%	0.0%	
	常陸太田・ひたちなか	100.0%	56.0%	0.0%	44.0%	
	鹿行	-	-	-	-	
	土浦	100.0%	0.0%	0.0%	100.0%	
	つくば	100.0%	17.1%	82.9%	0.0%	
	取手・竜ヶ崎	100.0%	40.0%	0.0%	60.0%	
	筑西・下妻	-	-	-	-	
栃木県	古河・坂東	-	-	-	-	
	県北	100.0%	65.0%	0.0%	35.0%	
	県西	-	-	-	-	
	宇都宮	100.0%	46.7%	0.0%	53.3%	
	県東	-	-	-	-	
	県南	100.0%	0.0%	100.0%	0.0%	
群馬県	両毛	100.0%	100.0%	0.0%	0.0%	
	前橋	100.0%	9.2%	0.0%	90.8%	
	高崎・安中	100.0%	100.0%	0.0%	0.0%	
	渋川	100.0%	100.0%	0.0%	0.0%	
	藤岡	-	-	-	-	
	富岡	-	-	-	-	
	吾妻	-	-	-	-	
	沼田	-	-	-	-	
	伊勢崎	100.0%	100.0%	0.0%	0.0%	
	桐生	-	-	-	-	
太田・館林	100.0%	0.0%	0.0%	100.0%		

割合(%)	全体	病院種別			
		地域医療 支援病院	特定機能 病院	その他	
埼玉県	南部	100.0%	0.0%	0.0%	100.0%
	南西部	100.0%	100.0%	0.0%	0.0%
	東部	100.0%	0.0%	0.0%	100.0%
	さいたま	100.0%	42.2%	0.0%	57.8%
	県央	100.0%	0.0%	0.0%	100.0%
	川越比企	100.0%	0.0%	35.4%	64.6%
	西部	100.0%	0.0%	15.5%	84.5%
	利根	-	-	-	-
	北部	100.0%	70.3%	0.0%	29.7%
	秩父	-	-	-	-
千葉県	千葉	100.0%	0.0%	49.5%	50.5%
	東葛南部	100.0%	24.8%	0.0%	75.2%
	東葛北部	100.0%	0.0%	0.0%	100.0%
	印旛	100.0%	73.2%	0.0%	26.8%
	香取海浜	100.0%	0.0%	0.0%	100.0%
	山武長生夷隅	-	-	-	-
	安房	100.0%	100.0%	0.0%	0.0%
	君津	100.0%	100.0%	0.0%	0.0%
東京都	市原	100.0%	19.7%	0.0%	80.3%
	区中央部	100.0%	10.8%	66.2%	23.0%
	区南部	100.0%	0.0%	60.0%	40.0%
	区西南部	100.0%	60.2%	0.0%	39.8%
	区西部	100.0%	0.0%	63.7%	36.3%
	区西北部	100.0%	17.9%	52.8%	29.4%
	区東北部	-	-	-	-
	区東部	100.0%	19.5%	66.0%	14.5%
	西多摩	100.0%	0.0%	0.0%	100.0%
	南多摩	100.0%	0.0%	0.0%	100.0%
	北多摩西部	100.0%	73.2%	0.0%	26.8%
	北多摩南部	100.0%	61.7%	25.0%	13.3%
北多摩北部	100.0%	67.4%	0.0%	32.6%	
神奈川県	島しょ	-	-	-	-
	横浜北部	100.0%	100.0%	0.0%	0.0%
	横浜西部	100.0%	49.6%	0.0%	50.4%
	横浜南部	100.0%	49.1%	50.9%	0.0%
	川崎北部	100.0%	0.0%	47.9%	52.1%
	川崎南部	100.0%	80.8%	0.0%	19.2%
	横浜賀・三浦	100.0%	22.8%	0.0%	77.2%
	湘南東部	100.0%	58.6%	0.0%	41.4%
	湘南西部	100.0%	18.3%	81.7%	0.0%
	県央	-	-	-	-
新潟県	相模原	100.0%	100.0%	0.0%	0.0%
	県西	100.0%	100.0%	0.0%	0.0%
	下越	100.0%	100.0%	0.0%	0.0%
	新潟	100.0%	10.0%	46.6%	43.4%
	県央	-	-	-	-
	中越	100.0%	56.0%	0.0%	44.0%
	魚沼	-	-	-	-
富山県	上越	100.0%	67.7%	0.0%	32.3%
	佐渡	-	-	-	-
	新川	-	-	-	-
石川県	富山	100.0%	38.1%	61.9%	0.0%
	高岡	100.0%	100.0%	0.0%	0.0%
	砺波	-	-	-	-
	南加賀	100.0%	0.0%	0.0%	100.0%
福井県	石川中央	100.0%	23.0%	55.2%	21.8%
	能登中部	-	-	-	-
	能登北部	-	-	-	-
山梨県	福井・坂井	100.0%	64.5%	35.5%	0.0%
	奥越	-	-	-	-
	丹南	-	-	-	-
	嶺南	-	-	-	-
長野県	中北	100.0%	33.3%	66.7%	0.0%
	峡東	-	-	-	-
	峡南	-	-	-	-
	富士・東部	-	-	-	-
	佐久	100.0%	100.0%	0.0%	0.0%
	上小	100.0%	100.0%	0.0%	0.0%
	諏訪	100.0%	100.0%	0.0%	0.0%
	上伊那	-	-	-	-
	飯伊	100.0%	100.0%	0.0%	0.0%
	木曾	-	-	-	-
岐阜県	松本	100.0%	24.3%	75.7%	0.0%
	大北	-	-	-	-
	長野	100.0%	100.0%	0.0%	0.0%
	北信	-	-	-	-
	岐阜	100.0%	53.9%	46.1%	0.0%
	西濃	100.0%	100.0%	0.0%	0.0%
	中濃	100.0%	71.8%	0.0%	28.2%
静岡県	東濃	100.0%	100.0%	0.0%	0.0%
	飛騨	100.0%	100.0%	0.0%	0.0%
	賀茂	-	-	-	-
	熱海伊東	100.0%	0.0%	0.0%	100.0%
	駿東田方	100.0%	7.3%	81.5%	11.3%
	富士	-	-	-	-
静岡県	静岡	100.0%	100.0%	0.0%	0.0%
	志太榛原	100.0%	23.7%	0.0%	76.3%
	中東遠	100.0%	100.0%	0.0%	0.0%
	西部	100.0%	72.2%	27.8%	0.0%

割合(%)		全体	病院種別		
			地域医療 支援病院	特定機能 病院	その他
愛知県	名古屋	100.0%	40.6%	21.7%	37.7%
	海部	100.0%	0.0%	0.0%	100.0%
	尾張中部	-	-	-	-
	尾張東部	100.0%	16.4%	83.6%	0.0%
	尾張西部	100.0%	100.0%	0.0%	0.0%
	尾張北部	100.0%	58.8%	0.0%	41.2%
	知多半島	100.0%	100.0%	0.0%	0.0%
	西三河北部	100.0%	0.0%	0.0%	100.0%
	西三河南部西	100.0%	100.0%	0.0%	0.0%
	西三河南部東	100.0%	53.3%	0.0%	46.7%
	東三河北部	-	-	-	-
東三河南部	100.0%	53.3%	0.0%	46.7%	
三重県	北勢	100.0%	73.2%	0.0%	26.8%
	中勢伊賀	100.0%	25.6%	74.4%	0.0%
	南勢志摩	100.0%	100.0%	0.0%	0.0%
	東紀州	-	-	-	-
滋賀県	大津	100.0%	36.1%	63.9%	0.0%
	湖南	100.0%	100.0%	0.0%	0.0%
	甲賀	100.0%	100.0%	0.0%	0.0%
	東近江	100.0%	0.0%	0.0%	100.0%
	湖東	-	-	-	-
京都府	丹波	100.0%	0.0%	0.0%	100.0%
	南丹	-	-	-	-
	京都・乙訓	100.0%	44.3%	44.6%	11.0%
	山城北	-	-	-	-
大阪府	豊能	100.0%	50.0%	0.0%	50.0%
	三島	100.0%	0.0%	67.2%	32.8%
	北河内	100.0%	10.0%	58.2%	31.8%
	中河内	100.0%	25.0%	0.0%	75.0%
	南河内	100.0%	19.8%	32.6%	47.7%
	堺市	100.0%	42.9%	0.0%	57.1%
	泉州	100.0%	65.7%	0.0%	34.3%
	大阪市	100.0%	60.6%	29.0%	10.5%
	神戸	100.0%	17.1%	26.7%	56.2%
	阪神南	100.0%	59.1%	40.9%	0.0%
兵庫県	阪神北	100.0%	100.0%	0.0%	0.0%
	東播磨	100.0%	0.0%	0.0%	100.0%
	北播磨	-	-	-	-
	中播磨	100.0%	75.0%	0.0%	25.0%
	西播磨	100.0%	100.0%	0.0%	0.0%
	但馬	100.0%	0.0%	0.0%	100.0%
	丹波	-	-	-	-
	淡路	100.0%	100.0%	0.0%	0.0%
奈良県	奈良	100.0%	100.0%	0.0%	0.0%
	東和	100.0%	20.0%	0.0%	80.0%
	西和	100.0%	0.0%	0.0%	100.0%
	中和	100.0%	0.0%	100.0%	0.0%
	南和	-	-	-	-
和歌山県	和歌山	100.0%	56.0%	29.8%	14.3%
	那賀	100.0%	0.0%	0.0%	100.0%
	橋本	-	-	-	-
	有田	-	-	-	-
	御坊	-	-	-	-
	田辺	100.0%	48.4%	0.0%	51.6%
鳥取県	新宮	-	-	-	-
	東部	100.0%	100.0%	0.0%	0.0%
	中部	-	-	-	-
島根県	西部	100.0%	17.1%	60.5%	22.4%
	松江	100.0%	100.0%	0.0%	0.0%
	雲南	-	-	-	-
	出雲	100.0%	38.8%	61.2%	0.0%
	大田	-	-	-	-
	浜田	100.0%	100.0%	0.0%	0.0%
岡山県	益田	-	-	-	-
	隠岐	-	-	-	-
	県南東部	100.0%	45.0%	47.7%	7.4%
	県南西部	100.0%	65.1%	34.9%	0.0%
	高梁・新見	-	-	-	-
	真庭	-	-	-	-
	津山・英田	100.0%	100.0%	0.0%	0.0%
	広島	100.0%	67.6%	32.4%	0.0%
広島県	広島西	100.0%	100.0%	0.0%	0.0%
	呉	100.0%	100.0%	0.0%	0.0%
	広島中央	100.0%	100.0%	0.0%	0.0%
	尾三	100.0%	100.0%	0.0%	0.0%
	福山・府中	100.0%	66.3%	0.0%	33.7%
	備北	100.0%	100.0%	0.0%	0.0%
	岩国	100.0%	100.0%	0.0%	0.0%
	柳井	-	-	-	-
山口県	周南	100.0%	100.0%	0.0%	0.0%
	山口・防府	100.0%	100.0%	0.0%	0.0%
	宇部・小野田	100.0%	0.0%	54.9%	45.1%
	下関	100.0%	64.6%	0.0%	35.4%
	長門	-	-	-	-
	萩	-	-	-	-
徳島県	東部	100.0%	26.3%	73.7%	0.0%
	南部	100.0%	100.0%	0.0%	0.0%
	西部	-	-	-	-

二次医療圏

割合(%)	全体	病院種別			
		地域医療 支援病院	特定機能 病院	その他	
香川県	大川	-	-	-	
	小豆	-	-	-	
	高松	100.0%	43.8%	56.3%	0.0%
	中讃	100.0%	70.6%	0.0%	29.4%
	三豊	100.0%	100.0%	0.0%	0.0%
愛媛県	宇摩	-	-	-	
	新居浜・西条	100.0%	0.0%	0.0%	100.0%
	今治	100.0%	0.0%	0.0%	100.0%
	松山	100.0%	36.5%	26.4%	37.1%
	八幡浜・大洲	-	-	-	-
高知県	宇和島	100.0%	0.0%	0.0%	100.0%
	安芸	-	-	-	-
	中央	100.0%	55.2%	0.0%	44.8%
	高幡	-	-	-	-
福岡県	幡多	-	-	-	-
	福岡・糸島	100.0%	32.8%	41.7%	25.5%
	粕屋	100.0%	100.0%	0.0%	0.0%
	宗像	-	-	-	-
	筑紫	100.0%	100.0%	0.0%	0.0%
	朝倉	-	-	-	-
	久留米	100.0%	24.2%	67.8%	8.1%
	八女・筑後	100.0%	100.0%	0.0%	0.0%
	有明	-	-	-	-
	飯塚	100.0%	100.0%	0.0%	0.0%
	直方・鞍手	-	-	-	-
	田川	-	-	-	-
	北九州	100.0%	77.2%	22.8%	0.0%
佐賀県	京築	-	-	-	-
	中部	100.0%	31.8%	68.2%	0.0%
	東部	-	-	-	-
	北部	100.0%	100.0%	0.0%	0.0%
	西部	-	-	-	-
長崎県	南部	100.0%	100.0%	0.0%	0.0%
	長崎	100.0%	15.2%	0.0%	84.8%
	佐世保県北	100.0%	100.0%	0.0%	0.0%
	県央	100.0%	100.0%	0.0%	0.0%
	県南	100.0%	100.0%	0.0%	0.0%
	五島	-	-	-	-
	上五島	-	-	-	-
	壱岐	-	-	-	-
熊本県	対馬	-	-	-	-
	熊本	100.0%	52.8%	47.2%	0.0%
	宇城	-	-	-	-
	有明	-	-	-	-
	鹿本	-	-	-	-
	菊池	-	-	-	-
	阿蘇	-	-	-	-
	上益城	-	-	-	-
	八代	-	-	-	-
	芦北	-	-	-	-
	球磨	-	-	-	-
大分県	大分	-	-	-	-
	東部	100.0%	42.2%	0.0%	57.8%
	中部	100.0%	55.6%	29.2%	15.3%
	南部	-	-	-	-
	豊肥	-	-	-	-
宮崎県	西部	-	-	-	-
	北部	100.0%	100.0%	0.0%	0.0%
	宮崎東諸県	100.0%	13.4%	45.4%	41.2%
	都城北諸県	100.0%	45.7%	0.0%	54.3%
	延岡西臼杵	-	-	-	-
	日南串間	-	-	-	-
鹿児島県	西諸	-	-	-	-
	西都児湯	-	-	-	-
	日向入郷	-	-	-	-
	鹿児島	100.0%	35.4%	31.5%	33.1%
	南薩	-	-	-	-
	川薩	100.0%	0.0%	0.0%	100.0%
	出水	-	-	-	-
	姶良・伊佐	100.0%	0.0%	0.0%	100.0%
	曾於	-	-	-	-
	肝属	100.0%	100.0%	0.0%	0.0%
沖縄県	熊毛	-	-	-	-
	奄美	-	-	-	-
	北部	-	-	-	-
	中部	100.0%	57.1%	0.0%	42.9%
	南部	100.0%	17.9%	57.3%	24.8%
宮古	-	-	-	-	
八重山	-	-	-	-	

・二次医療圏別の100床あたり放射線治療（レセプト件数）

(100床あたり)

		全体			病院種別									
		施設数	病床数	レセプト件数	地域医療支援病院			特定機能病院			その他			
					施設数	病床数	レセプト件数	施設数	病床数	レセプト件数	施設数	病床数	レセプト件数	
全体		6,534	1,044,203	1.5	396	176,933	3.4	78	62,585	7.3	6,060	804,685	0.6	
二次医療圏	北海道	南渡島	30	4,718	2.2	1	240	0.0	0	-	-	29	4,478	2.3
		南檜山	5	395	0.0	0	-	-	0	-	-	5	395	0.0
		北渡島檜山	7	974	0.0	0	-	-	0	-	-	7	974	0.0
		札幌	189	30,557	1.8	6	2,795	2.8	2	1,764	11.9	181	25,998	1.0
		後志	16	2,697	0.4	0	-	-	0	-	-	16	2,697	0.4
		南空知	16	2,057	0.7	0	-	-	0	-	-	16	2,057	0.7
		中空知	13	1,724	0.0	0	-	-	0	-	-	13	1,724	0.0
		北空知	3	606	0.0	0	-	-	0	-	-	3	606	0.0
		西胆振	16	3,309	1.1	0	-	-	0	-	-	16	3,309	1.1
		東胆振	14	2,037	2.5	0	-	-	0	-	-	14	2,037	2.5
		日高	6	596	0.0	0	-	-	0	-	-	6	596	0.0
		上川中部	32	5,016	2.1	0	-	-	1	571	5.1	31	4,445	1.7
		上川北部	8	946	0.0	0	-	-	0	-	-	8	946	0.0
		富良野	4	472	0.0	0	-	-	0	-	-	4	472	0.0
		留萌	6	706	0.0	0	-	-	0	-	-	6	706	0.0
		宗谷	9	726	0.0	0	-	-	0	-	-	9	726	0.0
		北網走	22	2,597	1.0	1	492	5.5	0	-	-	21	2,105	0.0
		遠軽	11	752	0.0	0	-	-	0	-	-	11	752	0.0
	十勝	29	3,873	1.4	1	267	6.4	0	-	-	28	3,606	1.1	
	釧路	18	2,797	2.0	1	500	5.0	0	-	-	17	2,297	1.4	
	根室	5	573	0.0	0	-	-	0	-	-	5	573	0.0	
	青森県	津軽地域	18	3,409	2.8	0	-	-	1	597	10.2	17	2,812	1.2
		八戸地域	22	2,697	1.5	2	916	4.5	0	-	-	20	1,781	0.0
		青森地域	19	3,277	1.6	2	1,227	4.3	0	-	-	17	2,050	0.0
		西北五地域	6	1,035	0.0	0	-	-	0	-	-	6	1,035	0.0
		上十三地域	8	817	2.1	0	-	-	0	-	-	8	817	2.1
		下北地域	2	168	0.0	0	-	-	0	-	-	2	168	0.0
	岩手県	盛岡	27	4,832	2.5	1	685	3.6	1	1,088	8.9	25	3,059	0.0
		岩手中部	8	1,539	1.8	1	414	6.5	0	-	-	7	1,125	0.0
		胆江	8	1,309	0.8	1	337	3.0	0	-	-	7	972	0.0
		両磐	7	901	1.3	1	305	3.9	0	-	-	6	596	0.0
		気仙	3	471	2.3	0	-	-	0	-	-	3	471	2.3
		釜石	3	392	0.0	0	-	-	0	-	-	3	392	0.0
		宮古	2	158	0.0	0	-	-	0	-	-	2	158	0.0
		久慈	2	126	0.0	0	-	-	0	-	-	2	126	0.0
		二戸	2	200	0.0	0	-	-	0	-	-	2	200	0.0
		宮城県	仙南	10	1,013	0.0	0	-	-	0	-	-	10	1,013
	仙台		59	10,673	2.6	5	1,996	4.1	1	1,185	11.2	53	7,492	0.8
	大崎・栗原		22	2,356	2.8	1	442	5.7	0	-	-	21	1,914	2.1
	石巻・登米・気仙沼		14	1,907	0.8	1	466	3.4	0	-	-	13	1,441	0.0
	秋田県	大館・鹿角	7	1,384	0.7	0	-	-	0	-	-	7	1,384	0.7
		北秋田	1	272	0.0	0	-	-	0	-	-	1	272	0.0
能代・山本		6	1,097	2.0	1	200	0.0	0	-	-	5	897	2.5	
秋田周辺		17	3,231	3.1	1	496	3.8	1	574	11.3	15	2,161	0.7	
由利本荘・にかほ		6	1,443	1.0	0	-	-	0	-	-	6	1,443	1.0	
大仙・仙北		7	1,004	1.3	0	-	-	0	-	-	7	1,004	1.3	
横手		2	736	1.9	0	-	-	0	-	-	2	736	1.9	
湯沢・雄勝		2	413	0.0	0	-	-	0	-	-	2	413	0.0	
村山		25	5,618	1.1	2	1,243	1.9	1	601	6.3	22	3,774	0.0	
山形県		最上	4	847	0.0	0	-	-	0	-	-	4	847	0.0
	置賜	13	2,083	0.6	1	496	2.6	0	-	-	12	1,587	0.0	
	庄内	12	2,017	0.9	1	642	3.0	0	-	-	11	1,375	0.0	
	東北	17	2,414	0.0	0	-	-	0	-	-	17	2,414	0.0	
福島県	県中	23	4,797	2.7	2	891	9.1	0	-	-	21	3,906	1.2	
	県南	5	853	1.4	0	-	-	0	-	-	5	853	1.4	
	会津	16	3,031	0.7	1	693	1.4	0	-	-	15	2,338	0.5	
	南会津	1	98	0.0	0	-	-	0	-	-	1	98	0.0	
	相双	7	1,049	0.0	0	-	-	0	-	-	7	1,049	0.0	
	いわき	17	3,144	1.4	2	1,115	3.9	0	-	-	15	2,029	0.0	
茨城県	水戸	32	4,226	2.7	3	1,448	6.2	0	-	-	29	2,778	0.8	
	日立	19	2,633	0.9	1	543	4.2	0	-	-	18	2,090	0.0	
	常陸太田・ひたちなか	18	2,105	2.4	2	644	4.3	0	-	-	16	1,461	1.5	
	鹿行	10	1,471	0.0	0	-	-	0	-	-	10	1,471	0.0	
	土浦	12	1,823	1.0	0	-	-	0	-	-	12	1,823	1.0	
	つくば	13	2,912	2.4	2	900	1.3	1	759	7.6	10	1,253	0.0	
	取手・竜ヶ崎	18	3,363	1.0	2	621	2.3	0	-	-	16	2,742	0.8	
	筑西・下妻	13	1,827	0.0	0	-	-	0	-	-	13	1,827	0.0	
	古河・坂東	8	866	0.0	1	198	0.0	0	-	-	7	668	0.0	
	栃木県	県北	17	2,752	1.5	1	454	5.7	0	-	-	16	2,298	0.6
		県西	8	1,028	0.0	0	-	-	0	-	-	8	1,028	0.0
		宇都宮	25	4,410	1.7	3	1,360	2.6	0	-	-	22	3,050	1.3
県東		5	770	0.0	1	391	0.0	0	-	-	4	379	0.0	
県南		18	4,185	3.0	1	342	0.0	2	2,267	5.6	15	1,576	0.0	
栃毛		11	1,799	0.7	2	649	2.0	0	-	-	9	1,150	0.0	
群馬県	前橋	18	3,558	6.1	4	1,478	1.4	0	-	-	14	2,080	9.5	
	高崎・安中	30	3,178	0.5	1	287	5.9	0	-	-	29	2,891	0.0	
	渋川	7	1,086	1.9	1	330	6.4	0	-	-	6	756	0.0	
	藤岡	4	503	0.0	0	-	-	0	-	-	4	503	0.0	
	富岡	3	513	0.0	0	-	-	0	-	-	3	513	0.0	
	吾妻	8	1,278	0.0	0	-	-	0	-	-	8	1,278	0.0	
	沼田	6	868	0.0	0	-	-	0	-	-	6	868	0.0	
	伊勢崎	8	1,709	0.6	2	759	1.4	0	-	-	6	950	0.0	
	桐生	10	1,380	0.0	0	-	-	0	-	-	10	1,380	0.0	
	太田・館林	15	2,631	1.4	1	382	0.0	0	-	-	14	2,249	1.7	

		(100床あたり)												
		全体			地域医療支援病院			病院種別			その他			
		施設数	病床数	レセプト 件数	施設数	病床数	レセプト 件数	施設数	病床数	レセプト 件数	施設数	病床数	レセプト 件数	
二次医療圏	埼玉県	南部	23	3,505	1.1	0	-	0	-	-	23	3,505	1.1	
		南西部	16	2,119	1.4	1	350	8.3	0	-	15	1,769	0.0	
		東部	29	4,604	0.7	0	-	-	0	-	-	29	4,604	0.7
		さいたま	23	4,926	0.9	2	945	2.0	0	-	-	21	3,981	0.7
		県央	13	2,677	4.0	0	-	-	0	-	-	13	2,677	4.0
		川越比企	35	6,208	1.0	1	261	0.0	1	772	3.0	33	5,175	0.8
		西部	44	6,726	1.4	2	674	0.0	1	633	2.4	41	5,419	1.5
		利根	18	2,493	0.0	1	504	0.0	0	-	-	17	1,989	0.0
		北部	27	3,465	1.1	2	774	3.4	0	-	-	25	2,691	0.4
		秩父	5	562	0.0	0	-	-	0	-	-	5	562	0.0
	千葉県	千葉	36	6,180	1.5	2	538	0.0	1	785	5.9	33	4,857	1.0
		東葛南部	46	9,206	1.6	3	1,376	2.6	0	-	-	43	7,830	1.4
		東葛北部	46	7,913	1.4	0	-	-	0	-	-	46	7,913	1.4
		印旛	22	4,660	0.9	2	1,113	2.7	0	-	-	20	3,547	0.3
		香取海浜	17	2,859	0.8	0	-	-	0	-	-	17	2,859	0.8
		山武長生夷隅	21	3,102	0.0	0	-	-	0	-	-	21	3,102	0.0
		安房	13	2,028	3.3	1	865	7.7	0	-	-	12	1,163	0.0
		君津	15	2,175	0.6	1	637	1.9	0	-	-	14	1,538	0.0
		市原	10	1,885	3.5	1	400	3.3	0	-	-	9	1,485	3.6
		区中央部	45	11,873	5.6	3	1,877	3.8	6	5,332	8.2	36	4,664	3.3
東京都	区南部	37	6,433	1.5	1	344	0.0	2	1,751	3.3	34	4,338	0.9	
	区西南部	41	6,047	2.0	3	1,505	4.7	0	-	-	38	4,542	1.0	
	区西部	40	9,750	2.2	1	331	0.0	3	2,645	5.2	36	6,774	1.2	
	区西北部	86	12,777	1.8	1	400	10.5	2	2,017	6.1	83	10,360	0.7	
	区東北部	76	8,218	0.0	2	809	0.0	0	-	-	74	7,409	0.0	
	区東部	45	6,423	2.5	1	418	7.4	1	686	15.3	43	5,319	0.4	
	西多摩	19	3,540	0.4	0	-	-	0	-	-	19	3,540	0.4	
	南多摩	56	8,605	0.6	0	-	-	0	-	-	56	8,605	0.6	
	北多摩西部	24	4,100	1.4	3	1,172	3.5	0	-	-	21	2,928	0.5	
	北多摩南部	38	7,465	1.6	4	1,853	4.0	1	1,121	2.7	33	4,491	0.4	
神奈川県	北多摩北部	29	4,229	1.0	1	460	6.3	0	-	-	28	3,769	0.4	
	島よ	1	52	0.0	0	-	-	0	-	-	1	52	0.0	
	横浜北部	44	7,309	2.1	4	1,975	7.6	0	-	-	40	5,334	0.0	
	横浜西部	37	7,272	1.7	4	2,022	3.0	0	-	-	33	5,250	1.2	
	横浜南部	25	5,135	2.1	3	1,851	2.9	1	612	9.0	21	2,672	0.0	
	川崎北部	14	3,965	1.8	1	376	0.0	1	1,156	2.9	12	2,433	1.5	
	川崎南部	18	4,062	1.3	2	1,273	3.3	0	-	-	16	2,789	0.4	
	横須賀・三浦	24	4,227	1.3	1	747	1.7	0	-	-	23	3,480	1.3	
	湘南東部	18	3,414	0.8	1	530	3.2	0	-	-	17	2,884	0.4	
	湘南西部	14	3,903	1.8	2	730	1.8	1	804	7.2	11	2,369	0.0	
新潟県	県央	25	4,018	0.0	2	736	0.0	0	-	-	23	3,282	0.0	
	相模原	33	5,670	0.6	2	889	3.9	0	-	-	31	4,781	0.0	
	県西	19	2,907	0.3	1	417	2.4	0	-	-	18	2,490	0.0	
	下越	13	1,587	0.6	1	433	2.3	0	-	-	12	1,154	0.0	
	新潟	39	8,358	2.6	1	658	3.3	1	761	13.4	37	6,939	1.4	
	県央	8	1,596	0.0	0	-	-	0	-	-	8	1,596	0.0	
	中越	17	4,047	1.9	1	651	6.5	0	-	-	16	3,396	1.0	
	魚沼	10	1,481	0.0	0	-	-	0	-	-	10	1,481	0.0	
	上越	10	1,945	1.6	1	524	4.0	0	-	-	9	1,421	0.7	
	佐渡	4	230	0.0	0	-	-	0	-	-	4	230	0.0	
富山県	新川	9	1,039	0.0	0	-	-	0	-	-	9	1,039	0.0	
	富山	36	5,340	1.2	1	665	3.6	1	569	6.9	34	4,106	0.0	
	高岡	17	2,395	0.9	1	562	3.9	0	-	-	16	1,833	0.0	
	砺波	13	1,383	0.0	0	-	-	0	-	-	13	1,383	0.0	
	南加賀	18	2,476	0.4	0	-	-	0	-	-	18	2,476	0.4	
石川県	石川中央	47	9,060	1.8	2	1,263	3.0	2	1,566	5.8	43	6,231	0.6	
	能登中部	9	897	0.0	0	-	-	0	-	-	9	897	0.0	
	能登北部	5	787	0.0	0	-	-	0	-	-	5	787	0.0	
福井県	福井・坂井	28	5,028	2.1	4	1,923	3.6	1	559	6.8	23	2,546	0.0	
	奥越	5	391	0.0	0	-	-	0	-	-	5	391	0.0	
	丹南	15	1,585	0.0	0	-	-	0	-	-	15	1,585	0.0	
山梨県	縦南	5	602	0.0	0	-	-	0	-	-	5	602	0.0	
	中北	24	4,223	1.8	1	629	4.0	1	572	8.7	22	3,022	0.0	
	峡東	11	1,804	0.0	0	-	-	0	-	-	11	1,804	0.0	
	峡南	5	458	0.0	0	-	-	0	-	-	5	458	0.0	
	富士・東部	5	814	0.0	0	-	-	0	-	-	5	814	0.0	
長野県	佐久	10	1,591	0.9	1	446	3.1	0	-	-	9	1,145	0.0	
	上小	11	1,846	0.6	1	420	2.6	0	-	-	10	1,426	0.0	
	諏訪	9	1,550	1.2	1	425	4.2	0	-	-	8	1,125	0.0	
	上伊那	4	480	0.0	0	-	-	0	-	-	4	480	0.0	
	飯伊	9	1,465	1.1	1	423	3.8	0	-	-	8	1,042	0.0	
	木曾	1	259	0.0	0	-	-	0	-	-	1	259	0.0	
	松本	15	2,752	2.5	1	502	3.4	1	667	7.9	13	1,583	0.0	
	大北	2	494	0.0	0	-	-	0	-	-	2	494	0.0	
	長野	28	4,640	1.3	3	1,452	4.3	0	-	-	25	3,188	0.0	
	北信	2	304	0.0	0	-	-	0	-	-	2	304	0.0	
岐阜県	岐阜	32	5,762	1.8	4	1,982	2.8	1	577	8.1	27	3,203	0.0	
	西濃	12	2,399	1.4	1	857	3.9	0	-	-	11	1,542	0.0	
	中濃	16	2,604	1.5	1	452	6.2	0	-	-	15	2,152	0.5	
	東濃	12	2,164	1.5	1	562	5.7	0	-	-	11	1,602	0.0	
	飛騨	8	1,350	0.8	1	476	2.3	0	-	-	7	874	0.0	
静岡県	賀茂	5	687	0.0	0	-	-	0	-	-	5	687	0.0	
	熱海伊東	7	953	2.1	0	-	-	0	-	-	7	953	2.1	
	駿東田方	38	5,855	2.6	1	450	2.4	1	611	20.1	36	4,794	0.4	
	富士	12	1,847	0.0	0	-	-	0	-	-	12	1,847	0.0	
	静岡	20	5,161	1.4	3	1,679	4.3	0	-	-	17	3,482	0.0	
	志太橋原	8	2,034	2.9	1	502	2.8	0	-	-	7	1,532	2.9	
中東遠	13	2,626	1.8	2	994	4.7	0	-	-	11	1,632	0.0		
西部	26	6,461	2.4	4	2,554	4.5	1	576	7.6	21	3,331	0.0		

(100床あたり)

		全体			病院種別									
		施設数	病床数	レセプト 件数	地域医療支援病院			特定機能病院			その他			
					施設数	病床数	レセプト 件数	施設数	病床数	レセプト 件数	施設数	病床数	レセプト 件数	
愛知県	名古屋	115	19,365	2.3	9	5,643	3.2	2	1,757	5.5	104	11,965	1.4	
	海部	7	1,278	2.0	0	-	-	0	-	-	7	1,278	2.0	
	尾張中部	5	730	0.0	0	-	-	0	-	-	5	730	0.0	
	尾張東部	16	4,360	2.8	1	651	3.1	2	2,237	4.6	13	1,472	0.0	
	尾張西部	14	2,961	1.0	1	560	5.5	0	-	-	13	2,401	0.0	
	尾張北部	18	4,125	0.8	1	556	3.6	0	-	-	17	3,569	0.4	
	知多半島	15	2,573	0.5	1	499	2.6	0	-	-	14	2,074	0.0	
	西三河北部	13	2,413	1.7	0	-	-	0	-	-	13	2,413	1.7	
	西三河南部西	17	3,621	1.1	2	1,468	2.7	0	-	-	15	2,153	0.0	
	西三河南部東	12	2,197	1.4	1	700	2.3	0	-	-	11	1,497	0.9	
	東三河北部	5	446	0.0	0	-	-	0	-	-	5	446	0.0	
	東三河南部	27	4,768	1.3	1	800	4.0	0	-	-	26	3,968	0.7	
	北勢	36	5,800	1.0	4	1,700	2.4	0	-	-	32	4,100	0.4	
	中勢伊賀	25	4,514	0.9	4	1,266	0.8	1	655	4.4	20	2,593	0.0	
	南勢志摩	18	2,764	1.5	2	977	4.3	0	-	-	16	1,787	0.0	
	東紀州	3	634	0.0	0	-	-	0	-	-	3	634	0.0	
	大津	12	2,646	2.7	1	781	3.3	1	569	8.1	10	1,296	0.0	
	滋賀県	湖南	11	2,784	2.0	3	1,653	3.4	0	-	-	8	1,131	0.0
		甲賀	5	932	1.5	1	413	3.4	0	-	-	4	519	0.0
		東近江	10	2,208	1.2	1	407	0.0	0	-	-	9	1,801	1.5
		湖東	3	711	0.0	0	-	-	0	-	-	3	711	0.0
		湖北	2	769	1.4	0	-	-	0	-	-	2	769	1.4
		湖西	3	410	0.0	0	-	-	0	-	-	3	410	0.0
	京都府	丹後	5	1,021	0.0	1	280	0.0	0	-	-	4	741	0.0
中丹		11	1,340	1.6	0	-	-	0	-	-	11	1,340	1.6	
南丹		8	841	0.0	0	-	-	0	-	-	8	841	0.0	
京都・乙訓		96	18,232	1.8	7	3,855	3.8	2	1,939	7.7	87	12,408	0.3	
山城北		22	3,861	0.0	1	419	0.0	0	-	-	21	3,442	0.0	
山城南		3	611	0.0	0	-	-	0	-	-	3	611	0.0	
大阪府	豊能	33	5,713	1.0	4	1,524	1.9	0	-	-	29	4,189	0.7	
	三島	28	5,156	2.5	1	217	0.0	1	841	10.2	26	4,098	1.0	
	北河内	44	8,028	1.4	2	672	1.6	1	751	8.5	41	6,605	0.5	
	中河内	31	4,917	1.0	2	610	2.0	0	-	-	29	4,307	0.8	
	南河内	29	5,813	1.5	1	470	3.6	1	930	3.0	27	4,413	0.9	
	堺市	28	6,329	1.0	1	678	4.0	0	-	-	27	5,651	0.6	
	泉州	49	6,085	0.6	1	400	5.8	0	-	-	48	5,685	0.2	
	大阪市	148	26,876	2.0	10	6,743	4.9	2	1,442	11.0	136	18,691	0.3	
	神戸	78	10,960	2.6	6	2,069	2.3	1	888	8.4	71	8,003	2.0	
	兵庫県	阪神南	39	7,284	1.2	3	1,756	3.0	1	919	3.9	35	4,609	0.0
阪神北		30	6,577	0.4	4	1,545	1.8	0	-	-	26	5,032	0.0	
東播磨		28	4,808	1.4	1	206	0.0	0	-	-	27	4,602	1.5	
北播磨		18	2,794	0.0	0	-	-	0	-	-	18	2,794	0.0	
中播磨		32	4,550	1.4	3	1,329	3.6	0	-	-	29	3,221	0.5	
西播磨		17	1,932	0.8	1	396	3.8	0	-	-	16	1,536	0.0	
佃島		9	1,041	1.2	0	-	-	0	-	-	9	1,041	1.2	
丹波		5	877	0.0	0	-	-	0	-	-	5	877	0.0	
淡路		11	1,682	0.7	1	377	2.9	0	-	-	10	1,305	0.0	
奈良		17	2,919	0.8	1	430	5.1	0	-	-	16	2,489	0.0	
奈良県	東和	12	2,635	1.9	1	324	3.1	0	-	-	11	2,311	1.7	
	西和	17	3,112	0.5	1	300	0.0	0	-	-	16	2,812	0.6	
	中和	16	3,230	2.3	0	-	-	1	849	8.6	15	2,381	0.0	
	南和	4	456	0.0	0	-	-	0	-	-	4	456	0.0	
和歌山県	和歌山	35	5,039	1.7	2	1,168	4.0	1	760	3.3	32	3,111	0.4	
	那賀	6	833	1.2	0	-	-	0	-	-	6	833	1.2	
	橋本	4	472	0.0	0	-	-	0	-	-	4	472	0.0	
	有田	4	556	0.0	0	-	-	0	-	-	4	556	0.0	
	御坊	3	582	0.0	0	-	-	0	-	-	3	582	0.0	
	田辺	6	1,285	2.4	1	316	4.7	0	-	-	5	969	1.7	
	新宮	5	636	0.0	0	-	-	0	-	-	5	636	0.0	
鳥取県	東部	10	1,867	0.6	1	417	2.6	0	-	-	9	1,450	0.0	
	中部	8	951	0.0	0	-	-	0	-	-	8	951	0.0	
	西部	18	2,827	2.7	2	653	2.0	1	657	7.0	15	1,517	1.1	
島根県	松江	11	2,588	1.3	2	1,014	3.4	0	-	-	9	1,574	0.0	
	雲南	4	598	0.0	0	-	-	0	-	-	4	598	0.0	
	出雲	9	2,290	2.1	1	633	3.0	1	570	5.3	7	1,087	0.0	
	大田	4	556	0.0	0	-	-	0	-	-	4	556	0.0	
	浜田	6	923	1.6	1	361	4.2	0	-	-	5	562	0.0	
	益田	3	768	0.0	1	343	0.0	0	-	-	2	425	0.0	
	隠岐	2	135	0.0	0	-	-	0	-	-	2	135	0.0	
岡山県	県南東部	57	8,021	1.9	6	2,428	2.8	1	813	8.7	50	4,780	0.2	
	県南西部	43	7,765	1.7	1	1,228	6.8	1	1,182	3.8	41	5,355	0.0	
	高梁・新見	8	783	0.0	0	-	-	0	-	-	8	783	0.0	
	真庭	5	544	0.0	0	-	-	0	-	-	5	544	0.0	
	津山・英田	16	1,843	1.0	1	497	3.8	0	-	-	15	1,346	0.0	
	広島	72	11,648	1.6	5	2,752	4.5	1	726	8.1	66	8,170	0.0	
広島県	広島西	11	2,030	0.8	2	1,001	1.7	0	-	-	9	1,029	0.0	
	呉	19	2,942	1.7	4	1,661	3.1	0	-	-	15	1,281	0.0	
	広島中央	15	2,259	0.9	1	385	5.2	0	-	-	14	1,874	0.0	
	尾三	16	2,581	1.1	2	586	4.9	0	-	-	14	1,995	0.0	
	福山・府中	34	4,354	2.0	2	910	6.3	0	-	-	32	3,444	0.8	
	備北	9	1,226	1.0	1	350	3.4	0	-	-	8	876	0.0	
山口県	岩国	14	1,762	0.9	2	731	2.1	0	-	-	12	1,031	0.0	
	柳井	6	1,560	0.0	0	-	-	0	-	-	6	1,560	0.0	
	周南	20	3,045	0.6	2	837	2.3	0	-	-	18	2,208	0.0	
	山口・防府	17	2,409	0.5	1	475	2.7	0	-	-	16	1,934	0.0	
	宇部・小野田	21	3,900	2.1	1	313	0.0	1	685	6.6	19	2,902	1.3	
	下関	22	4,522	1.1	3	1,058	2.9	0	-	-	19	3,464	0.5	
徳島県	長門	3	306	0.0	0	-	-	0	-	-	3	306	0.0	
	鞆	6	853	0.0	0	-	-	0	-	-	6	853	0.0	
	東部	59	6,781	1.1	2	720	2.8	1	643	8.7	56	5,418	0.0	
徳島県	南部	18	1,826	1.1	2	555	3.6	0	-	-	16	1,271	0.0	
	西部	14	1,026	0.0	1	220	0.0	0	-	-	13	806	0.0	

(100床あたり)

		全体			地域医療支援病院			病院種別			その他			
		施設数	病床数	レセプト 件数	施設数	病床数	レセプト 件数	特定機能病院			施設数	病床数	レセプト 件数	
								施設数	病床数	レセプト 件数				
二次医療圏	香川県	太川	5	797	0.0	0	-	0	-	-	5	797	0.0	
		小豆	2	87	0.0	0	-	0	-	-	2	87	0.0	
		高松	31	3,861	1.2	1	526	4.0	1	587	4.6	29	2,748	0.0
	愛媛県	中讃	23	2,477	1.4	1	404	5.9	0	-	22	2,073	0.5	
		三豊	11	1,566	0.7	1	478	2.3	0	-	10	1,088	0.0	
		宇摩	7	816	0.0	0	-	-	0	-	7	816	0.0	
		新居浜・西条	16	2,155	0.6	0	-	-	0	-	16	2,155	0.6	
		今治	27	1,802	1.0	0	-	-	0	-	27	1,802	1.0	
		松山	43	7,203	2.7	2	1,569	4.6	1	589	8.8	40	5,045	1.4
		八幡浜・大洲	13	1,748	0.0	1	213	0.0	0	-	12	1,535	0.0	
		宇和島	10	1,705	2.3	0	-	-	0	-	10	1,705	2.3	
		安芸	6	525	0.0	0	-	-	0	-	6	525	0.0	
		中央	80	10,576	0.6	3	1,513	2.4	0	-	77	9,063	0.3	
	高知県	高幡	6	596	0.0	0	-	-	0	-	6	596	0.0	
		幡多	13	996	0.0	0	-	-	0	-	13	996	0.0	
	福岡県	福岡・糸島	101	16,665	2.5	9	3,250	4.3	2	2,037	8.7	90	11,378	0.9
		粕屋	23	3,556	0.6	1	551	3.8	0	-	22	3,005	0.0	
		糸島	11	1,545	0.0	1	164	0.0	0	-	10	1,381	0.0	
		宗像	23	3,395	0.3	3	1,170	0.9	0	-	20	2,225	0.0	
		筑紫	5	906	0.0	1	300	0.0	0	-	4	606	0.0	
		朝倉	38	6,242	2.4	4	1,639	2.2	1	972	10.4	33	3,631	0.3
		久留米	12	1,730	0.8	1	300	4.3	0	-	11	1,430	0.0	
		有明	25	3,513	0.0	0	-	-	0	-	25	3,513	0.0	
		飯塚	19	2,861	1.0	1	978	3.0	0	-	18	1,883	0.0	
直方・鞍手		9	1,136	0.0	0	-	-	0	-	9	1,136	0.0		
田川		11	975	0.0	0	-	-	0	-	11	975	0.0		
北九州		82	14,834	1.7	9	3,851	5.0	1	638	8.9	72	10,345	0.0	
京築		14	1,652	0.0	1	246	0.0	0	-	13	1,406	0.0		
佐賀県	中部	26	3,700	1.2	2	742	1.9	1	580	5.2	23	2,378	0.0	
	東部	10	1,210	0.0	1	356	0.0	0	-	9	854	0.0		
	北部	12	1,392	0.7	1	337	3.0	0	-	11	1,055	0.0		
	西部	8	881	0.0	0	-	-	0	-	8	881	0.0		
	南部	20	2,003	1.1	1	424	5.2	0	-	19	1,579	0.0		
長崎県	長崎	41	6,892	1.8	2	569	3.3	0	-	39	6,323	1.7		
	佐世保県北	24	3,200	0.8	1	570	4.2	0	-	23	2,630	0.0		
	県央	18	2,633	0.5	2	603	2.2	0	-	16	2,030	0.0		
	県南	13	1,531	1.4	1	254	8.3	0	-	12	1,277	0.0		
	五島	3	335	0.0	0	-	-	0	-	3	335	0.0		
	上五島	1	186	0.0	0	-	-	0	-	1	186	0.0		
	香岐	4	244	0.0	0	-	-	0	-	4	244	0.0		
	対馬	2	191	0.0	0	-	-	0	-	2	191	0.0		
	熊本県	熊本	58	10,068	1.8	6	2,516	3.7	1	795	10.6	51	6,757	0.0
宇城		10	1,207	0.0	1	204	0.0	0	-	9	1,003	0.0		
有明		5	819	0.0	0	-	-	0	-	5	819	0.0		
鹿本		5	596	0.0	1	197	0.0	0	-	4	399	0.0		
菊池		11	2,139	0.0	0	-	-	0	-	11	2,139	0.0		
阿蘇		5	701	0.0	0	-	-	0	-	5	701	0.0		
上益城		10	874	0.0	0	-	-	0	-	10	874	0.0		
八代		8	831	0.0	0	-	-	0	-	8	831	0.0		
芦北		9	1,234	0.0	1	397	0.0	0	-	8	837	0.0		
球磨		9	824	0.0	0	-	-	0	-	9	824	0.0		
天草		14	1,972	0.0	1	210	0.0	0	-	13	1,762	0.0		
大分県		東部	27	3,455	1.3	2	729	2.6	0	-	25	2,726	1.0	
		中部	39	4,818	3.0	4	1,332	6.0	1	588	7.1	34	2,898	0.8
	南部	7	1,066	0.0	0	-	-	0	-	7	1,066	0.0		
	豊肥	6	661	0.0	0	-	-	0	-	6	661	0.0		
	西部	14	711	0.0	0	-	-	0	-	14	711	0.0		
宮崎県	北部	20	1,832	1.0	2	356	5.1	0	-	18	1,476	0.0		
	宮崎東諸県	35	4,999	1.9	3	788	1.6	1	596	7.4	31	3,615	1.1	
	都城北諸県	23	2,218	3.2	2	531	6.0	0	-	21	1,687	2.3		
	延岡西臼杵	15	1,281	0.0	0	-	-	0	-	15	1,281	0.0		
	日南串間	10	877	0.0	0	-	-	0	-	10	877	0.0		
	西諸	14	1,002	0.0	1	147	0.0	0	-	13	855	0.0		
	西都児湯	10	1,025	0.0	0	-	-	0	-	10	1,025	0.0		
	日向入郷	10	829	0.0	0	-	-	0	-	10	829	0.0		
鹿児島県	鹿児島	83	9,355	1.9	4	1,413	4.5	1	662	8.5	78	7,280	0.8	
	南薩	23	2,035	0.0	1	267	0.0	0	-	22	1,768	0.0		
	川薩	14	1,366	0.9	1	220	0.0	0	-	13	1,146	1.0		
	出水	4	575	0.0	1	222	0.0	0	-	3	353	0.0		
	姪良・伊佐	28	3,291	0.3	1	254	0.0	0	-	27	3,037	0.4		
	曾於	7	730	0.0	1	198	0.0	0	-	6	532	0.0		
	肝属	17	1,597	0.9	2	383	3.9	0	-	15	1,214	0.0		
沖縄県	熊毛	3	404	0.0	0	-	-	0	-	3	404	0.0		
	奄美	9	1,127	0.0	0	-	-	0	-	9	1,127	0.0		
	北部	9	1,551	0.0	2	520	0.0	0	-	7	1,031	0.0		
	中部	21	3,542	1.0	2	850	2.4	0	-	19	2,692	0.6		
	南部	39	6,336	1.8	4	1,596	1.3	1	550	12.2	34	4,190	0.7	
	宮古	4	596	0.0	0	-	-	0	-	4	596	0.0		
	八重山	3	450	0.0	0	-	-	0	-	3	450	0.0		

・化学療法件数規模別の施設数

	全体	施設数		
		地域医療 支援病院	特定機能 病院	その他
全体	4,930	501	79	4,350
0件	3,498	7	1	3,490
1件以上10件未満	3	0	0	3
10件以上20件未満	429	43	0	386
20件以上30件未満	211	47	0	164
30件以上40件未満	131	44	0	87
40件以上50件未満	85	45	0	40
50件以上60件未満	83	38	0	45
60件以上70件未満	74	44	0	30
70件以上80件未満	63	44	0	19
80件以上90件未満	40	31	0	9
90件以上100件未満	47	32	1	14
100件以上200件未満	196	111	38	47
200件以上300件未満	49	14	29	6
300件以上400件未満	17	1	7	9
400件以上	4	0	3	1

・二次医療圏別の化学療法（レセプト件数）

		全体		病院種別						
		施設数	レセプト 件数	地域医療支援病院		特定機能病院		その他		
				施設数	レセプト 件数	施設数	レセプト 件数	施設数	レセプト 件数	
全体		4,930	87,659	501	37,676	79	16,987	4,350	32,996	
北海道	南渡島	23	532	1	38	0	-	22	494	
	南檜山	4	0	0	-	0	-	4	0	
	北渡島檜山	6	19	0	-	0	-	6	19	
	札幌	140	2,798	7	608	2	471	131	1,719	
	後志	11	143	0	-	0	-	11	143	
	南空知	12	58	0	-	0	-	12	58	
	中空知	11	89	0	-	0	-	11	89	
	北空知	3	18	0	-	0	-	3	18	
	西胆振	14	205	0	-	0	-	14	205	
	東胆振	11	226	0	-	0	-	11	226	
	日高	4	0	0	-	0	-	4	0	
	上川中部	27	562	1	124	1	147	25	291	
	上川北部	7	29	0	-	0	-	7	29	
	富良野	3	11	0	-	0	-	3	11	
	留萌	5	11	0	-	0	-	5	11	
	宗谷	9	19	0	-	0	-	9	19	
	北網	15	132	1	93	0	-	14	39	
	遠紋	8	24	0	-	0	-	8	24	
	十勝	18	235	1	24	0	-	17	211	
	釧路	15	290	1	114	0	-	14	176	
	根室	4	32	0	-	0	-	4	32	
	青森県	津軽地域	13	400	0	-	1	134	12	266
		八戸地域	19	258	3	228	0	-	16	30
		青森地域	9	345	2	324	0	-	7	21
		西北五地域	5	35	0	-	0	-	5	35
		上十三地域	7	98	0	-	0	-	7	98
		下北地域	3	64	0	-	0	-	3	64
	岩手県	盛岡	16	502	1	149	1	269	14	84
		岩手中部	2	79	1	79	0	-	1	0
		胆江	3	48	1	48	0	-	2	0
		尚磐	5	41	1	41	0	-	4	0
		気仙	2	37	0	-	0	-	2	37
		釜石	4	16	0	-	0	-	4	16
		宮古	2	29	0	-	0	-	2	29
久慈		3	18	0	-	0	-	3	18	
二戸		1	16	0	-	0	-	1	16	
仙南		8	15	1	15	0	-	7	0	
宮城県	仙台	47	1,248	9	544	1	254	37	450	
	大崎・栗原	17	163	1	131	0	-	16	32	
	石巻・釜米・気仙沼	12	134	1	79	0	-	11	55	
	大館・鹿角	6	91	0	-	0	-	6	91	
	北秋田	0	0	0	-	0	-	0	-	
秋田県	能代・山本	6	96	1	42	0	-	5	54	
	秋田周辺	15	434	1	102	1	175	13	157	
	由利本荘・にかほ	4	82	0	-	0	-	4	82	
	大仙・仙北	6	105	0	-	0	-	6	105	
	横手	2	114	0	-	0	-	2	114	
	湯沢・雄勝	2	30	0	-	0	-	2	30	
	村山	17	472	2	239	1	185	14	48	
山形県	最上	3	24	0	-	0	-	3	24	
	置賜	9	115	1	70	0	-	8	45	
	庄内	7	233	2	233	0	-	5	0	
	村山	17	472	2	239	1	185	14	48	
福島県	東北	14	199	3	107	0	-	11	92	
	県中	19	585	3	181	0	-	16	404	
	県南	3	68	0	-	0	-	3	68	
	会津	14	198	1	67	0	-	13	131	
	南会津	0	-	0	-	0	-	0	-	
	相双	5	21	0	-	0	-	5	21	
	いわき	12	230	2	191	0	-	10	39	
茨城県	水戸	25	562	4	479	0	-	21	83	
	日立	14	112	1	98	0	-	13	14	
	常陸太田・ひたちなか	13	112	2	112	0	-	11	0	
	鹿行	8	34	0	-	0	-	8	34	
	土浦	10	204	1	76	0	-	9	128	
	つくば	8	423	2	120	1	254	5	49	
	取手・竜ヶ崎	12	180	2	54	0	-	10	126	
	筑西・下妻	7	25	0	-	0	-	7	25	
	古河・坂東	8	81	2	46	0	-	6	35	
	県北	14	130	1	59	0	-	13	71	
栃木県	県西	4	59	0	-	0	-	4	59	
	宇都宮	20	302	3	163	0	-	17	139	
	県東	4	17	1	17	0	-	3	0	
	県南	14	626	2	29	2	564	10	33	
	栃毛	6	76	2	76	0	-	4	0	
群馬県	前橋	15	462	4	269	0	-	11	193	
	高崎・安中	22	75	1	39	0	-	21	36	
	渋川	6	122	1	109	0	-	5	13	
	藤岡	2	96	1	96	0	-	1	0	
	富岡	3	23	0	-	0	-	3	23	
	吾妻	5	22	0	-	0	-	5	22	
	沼田	5	41	0	-	0	-	5	41	
	伊勢崎	5	94	1	83	0	-	4	11	
	桐生	10	118	1	72	0	-	9	46	
	太田・館林	11	289	2	54	0	-	9	235	

		全体		病院種別						
				地域医療支援病院		特定機能病院		その他		
		施設数	レセプト 件数	施設数	レセプト 件数	施設数	レセプト 件数	施設数	レセプト 件数	
二次医療圏	埼玉県	南部	16	293	1	67	0	-	15	226
		南西部	14	170	1	66	0	-	13	104
		東部	20	352	0	-	0	-	20	352
		さいたま	18	694	2	151	0	-	16	543
		県央	11	444	1	73	0	-	10	371
		川越比企	28	423	1	13	1	129	26	281
		西部	29	392	2	67	1	118	26	207
		利根	12	157	3	143	0	-	9	14
		北部	20	179	2	162	0	-	18	17
		秩父	1	0	0	-	0	-	1	0
	千葉県	千葉	31	650	4	192	1	206	26	252
		東葛南部	39	708	4	304	0	-	35	404
		東葛北部	36	826	1	71	0	-	35	755
		印旛	15	305	2	177	0	-	13	128
		香取海匝	11	187	1	24	0	-	10	163
		山武長生夷隅	16	80	0	-	0	-	16	80
		安房	10	254	1	254	0	-	9	0
		君津	12	80	1	64	0	-	11	16
		市原	9	206	1	134	0	-	8	72
		東京都	区中央部	44	3,154	4	551	6	1,714	34
	区南部		36	740	3	102	2	338	31	300
	区西南部		36	627	4	380	0	-	32	247
	区西部		37	1,211	2	48	3	682	32	481
	区西北部		68	943	2	163	2	444	64	336
	区東北部		60	276	2	132	0	-	58	144
	区東部		36	921	1	50	1	470	34	401
	西多摩		13	111	0	-	0	-	13	111
	南多摩		45	600	1	84	0	-	44	516
	北多摩西部		18	246	3	162	0	-	15	84
	神奈川県	北多摩南部	24	667	2	326	1	200	21	141
		北多摩北部	24	359	3	260	0	-	21	99
		島しょ	0	-	0	-	0	-	0	-
		横浜北部	37	655	5	477	0	-	32	178
		横浜西部	26	844	4	389	0	-	22	455
		横浜南部	24	694	7	482	1	181	16	31
		川崎北部	14	419	1	26	1	199	12	194
		川崎南部	11	302	2	192	0	-	9	110
		横浜賀三浦	19	366	3	206	0	-	16	160
		湘南東部	14	255	2	163	0	-	12	92
	新潟県	湘南西部	14	456	3	133	1	223	10	100
		県央	19	244	2	110	0	-	17	134
		相模原	27	290	2	185	0	-	25	105
		県西	17	166	1	51	0	-	16	115
		下越	11	93	1	58	0	-	10	35
新潟		30	973	2	164	1	214	27	595	
県央		7	94	1	35	0	-	6	59	
中越		13	444	1	207	0	-	12	237	
魚沼		8	42	0	-	0	-	8	42	
上越		6	215	2	163	0	-	4	52	
富山県	佐渡	5	21	0	-	0	-	5	21	
	新川	10	79	0	-	0	-	10	79	
	富山	30	489	3	292	1	156	26	41	
	高岡	18	156	1	78	0	-	17	78	
	砺波	12	53	0	-	0	-	12	53	
石川県	南加賀	13	87	0	-	0	-	13	87	
	石川中央	41	857	3	271	2	436	36	150	
	能登中部	10	74	0	-	0	-	10	74	
	能登北部	3	20	0	-	0	-	3	20	
	福井・坂井	19	554	3	393	1	144	15	17	
福井県	奥越	4	0	0	-	0	-	4	0	
	丹南	8	15	0	-	0	-	8	15	
	嶺南	6	115	0	-	0	-	6	115	
山梨県	中北	19	335	1	101	1	128	17	106	
	峡東	7	60	0	-	0	-	7	60	
	峡南	3	15	0	-	0	-	3	15	
	富士・東部	2	42	0	-	0	-	2	42	
長野県	佐久	6	111	1	111	0	-	5	0	
	上小	6	38	1	38	0	-	5	0	
	諏訪	7	130	1	93	0	-	6	37	
	上伊那	3	65	1	65	0	-	2	0	
	飯伊	6	102	1	69	0	-	5	33	
	木曾	1	16	0	-	0	-	1	16	
	松本	11	297	2	114	1	139	8	44	
	大北	1	17	0	-	0	-	1	17	
	長野	20	358	3	303	0	-	17	55	
	北信	3	39	0	-	0	-	3	39	
	岐阜県	岐阜	29	748	6	442	1	244	22	62
		西濃	9	361	1	162	0	-	8	199
		中濃	9	199	1	66	0	-	8	133
東濃		11	194	1	129	0	-	10	65	
飛騨		6	86	1	58	0	-	5	28	
賀茂		2	0	0	-	0	-	2	0	
静岡県	熱海伊東	6	132	0	-	0	-	6	132	
	駿東田方	31	667	2	53	1	436	28	178	
	富士	9	85	1	21	0	-	8	64	
	静岡	19	490	6	477	0	-	13	13	
	志太権原	8	203	3	203	0	-	5	0	
	中東濃	9	193	2	172	0	-	7	21	
	西部	22	644	6	441	1	164	15	39	

		全体		病院種別							
		施設数	レセプト 件数	地域医療支援病院		特定機能病院		その他			
				施設数	レセプト 件数	施設数	レセプト 件数	施設数	レセプト 件数		
二次医療圏	愛知県	名古屋	98	2,138	10	974	2	503	86	661	
		海部	6	143	0	-	0	-	6	143	
		尾張中部	1	0	0	-	0	-	1	0	
		尾張東部	13	545	1	99	2	409	10	37	
		尾張西部	12	293	2	138	0	-	10	155	
		尾張北部	13	291	2	187	0	-	11	104	
		知多半島	14	116	1	34	0	-	13	82	
		西三河北部	8	189	0	-	0	-	8	189	
		西三河南部西	17	361	2	227	0	-	15	134	
		西三河南部東	9	192	1	86	0	-	8	106	
		東三河北部	4	0	0	-	0	-	4	0	
		東三河南部	25	394	1	202	0	-	24	192	
		三重県	北勢	25	352	3	250	0	-	22	102
			中勢伊賀	21	492	4	193	1	240	16	59
	南勢志摩		20	408	4	368	0	-	16	40	
	滋賀県	東紀州	3	12	0	-	0	-	3	12	
		大津	10	319	2	164	1	135	7	20	
		湖南	8	189	3	189	0	-	5	0	
		甲賀	3	133	1	133	0	-	2	0	
		東近江	7	118	1	59	0	-	6	59	
		湖東	2	65	0	-	0	-	2	65	
		湖北	2	116	1	45	0	-	1	71	
		湖西	1	0	0	-	0	-	1	0	
		丹後	3	82	1	54	0	-	2	28	
		中丹	11	211	2	73	0	-	9	138	
	京都府	南丹	7	54	0	-	0	-	7	54	
		京都・乙訓	57	1,630	8	799	2	581	47	250	
		山城北	12	79	1	19	0	-	11	60	
		山城南	1	31	0	-	0	-	1	31	
	大阪府	豊能	27	421	4	278	1	0	22	143	
		三島	20	539	3	166	1	252	16	121	
		北河内	29	597	3	180	1	201	25	216	
		中河内	22	269	2	111	0	-	20	158	
		南河内	21	562	1	103	1	206	19	253	
		堺市	22	370	2	153	0	-	20	217	
		泉州	41	291	2	128	0	-	39	163	
		大阪市	111	2,898	12	1,604	2	579	97	715	
		兵庫県	神戸	56	927	9	507	1	240	46	180
	阪神南		27	677	3	239	1	195	23	243	
	阪神北		23	242	5	201	0	-	18	41	
	東播磨		18	478	2	82	0	-	16	396	
	北播磨		12	120	2	105	0	-	10	15	
	中播磨		27	531	4	458	0	-	23	73	
	西播磨		13	88	1	42	0	-	12	46	
	但馬		6	103	1	20	0	-	5	83	
	丹波		4	50	0	-	0	-	4	50	
	淡路		7	70	1	49	0	-	6	21	
	奈良		13	161	1	82	0	-	12	79	
	奈良県		東和	7	73	1	28	0	-	6	45
			西和	11	113	1	16	0	-	10	97
			中和	14	282	0	-	1	172	13	110
	和歌山県	南和	2	0	0	-	0	-	2	0	
		和歌山	27	483	2	279	1	149	24	55	
		那賀	3	37	0	-	0	-	3	37	
		橋本	3	26	0	-	0	-	3	26	
		有田	2	0	0	-	0	-	2	0	
		御坊	3	28	1	17	0	-	2	11	
		田辺	4	103	1	48	0	-	3	55	
	鳥取県	新宮	4	29	1	29	0	-	3	0	
		東部	9	233	3	218	0	-	6	15	
		中部	7	68	0	-	0	-	7	68	
	島根県	西部	15	301	2	114	1	153	12	34	
		松江	6	233	2	207	0	-	4	26	
		雲南	0	0	0	-	0	-	0	0	
		出雲	7	236	1	114	1	122	5	0	
		大田	3	21	0	-	0	-	3	21	
		浜田	5	42	1	42	0	-	4	0	
		益田	3	64	1	12	0	-	2	52	
		隠岐	0	0	0	-	0	-	0	0	
	岡山県	県南東部	47	846	8	540	1	275	38	31	
		県南西部	26	619	1	300	1	196	24	123	
		高梁・新見	3	0	0	-	0	-	3	0	
		真庭	1	0	0	-	0	-	1	0	
		津山・英田	10	52	1	52	0	-	9	0	
		広島	55	1,089	5	660	1	299	49	130	
	広島県	広島西	10	162	2	162	0	-	8	0	
		呉	13	283	4	283	0	-	9	0	
		広島中央	7	90	1	90	0	-	6	0	
		尾三	13	207	3	141	0	-	10	66	
		福山・府中	22	439	2	288	0	-	20	151	
		備北	7	32	1	32	0	-	6	0	
		岩国	11	106	1	96	0	-	10	10	
	山口県	柳井	6	42	1	42	0	-	5	0	
		周南	14	176	1	114	0	-	13	62	
山口・防府		9	186	2	137	0	-	7	49		
宇部・小野田		12	421	2	75	1	202	9	144		
下関		17	311	3	215	0	-	14	96		
長門		3	50	0	-	0	-	3	50		
徳島県	教	5	25	0	-	0	-	5	25		
	東部	42	360	4	162	1	172	37	26		
	南部	15	113	2	101	0	-	13	12		
	西部	10	22	1	22	0	-	9	0		

		全体		地域医療支援病院		病院種別					
		施設数	レセプト 件数	施設数	レセプト 件数	特定機能病院		その他			
						施設数	レセプト 件数	施設数	レセプト 件数		
二次医療圏	香川県	大川	0	-	0	-	0	-	0	-	
		小豆	2	0	0	-	0	-	2	0	
		高松	24	454	3	279	1	132	20	43	
		中讃	20	196	2	114	0	-	18	82	
		三豊	7	70	1	70	0	-	6	0	
	愛媛県	宇摩	7	13	0	-	0	-	7	13	
		新居浜・西条	15	121	0	-	0	-	15	121	
		今治	23	57	0	-	0	-	23	57	
		松山	36	866	2	322	1	175	33	369	
		八幡浜・大洲	8	11	0	-	0	-	8	11	
		宇和島	5	427	0	-	0	-	5	427	
		安芸	4	0	0	-	0	-	4	0	
	高知県	中央	58	262	3	206	0	-	55	56	
		高輪	3	0	0	-	0	-	3	0	
		幡多	10	40	0	-	0	-	10	40	
	福岡県	福岡・糸島	71	1,895	9	780	2	529	60	586	
		粕屋	14	140	1	97	0	-	13	43	
		宗像	8	12	1	12	0	-	7	0	
		筑紫	13	137	3	137	0	-	10	0	
		朝倉	1	22	1	22	0	-	0	-	
		久留米	24	632	2	161	1	272	21	199	
		八女・筑後	7	54	1	34	0	-	6	20	
		有明	22	178	1	76	0	-	21	102	
		飯塚	14	233	1	192	0	-	13	41	
		直方・鞍手	4	11	0	-	0	-	4	11	
		田川	11	24	1	24	0	-	10	0	
		北九州	62	1,306	10	886	1	193	51	227	
		京築	11	23	1	12	0	-	10	11	
		佐賀県	中部	21	283	2	151	1	95	18	37
			東部	6	0	0	-	0	-	6	0
	北部		9	93	1	76	0	-	8	17	
	西部		6	13	0	-	0	-	6	13	
	南部		13	93	1	93	0	-	12	0	
	長崎県	長崎	27	510	1	64	0	-	26	446	
		佐世保県北	14	266	3	266	0	-	11	0	
		県央	10	103	2	86	0	-	8	17	
		県南	6	65	1	65	0	-	5	0	
		五島	1	34	0	-	0	-	1	34	
		上五島	1	18	0	-	0	-	1	18	
		管岐	3	0	0	-	0	-	3	0	
	熊本県	対馬	1	12	0	-	0	-	1	12	
		熊本	38	939	6	488	1	263	31	188	
		宇城	7	73	0	-	0	-	7	73	
		有明	5	43	1	43	0	-	4	0	
		鹿本	2	0	0	-	0	-	2	0	
		菊池	8	38	1	38	0	-	7	0	
		阿蘇	1	0	0	-	0	-	1	0	
		上益城	9	0	0	-	0	-	9	0	
		八代	8	152	2	152	0	-	6	0	
		芦北	8	31	1	31	0	-	7	0	
		球磨	8	28	1	28	0	-	7	0	
		天草	6	61	1	32	0	-	5	29	
		大分県	東部	18	332	2	178	0	-	16	154
			中部	30	515	4	358	1	114	25	43
			南部	4	37	0	-	0	-	4	37
	豊肥		5	10	0	-	0	-	5	10	
	西部		11	41	1	27	0	-	10	14	
	宮崎県	北部	12	106	1	93	0	-	11	13	
		宮崎東諸県	26	472	2	70	1	147	23	255	
		都城北諸県	21	245	2	126	0	-	19	119	
		延岡西臼杵	12	82	1	70	0	-	11	12	
		日南串間	10	52	0	-	0	-	10	52	
		西諸	8	23	1	23	0	-	7	0	
		西都児湯	7	0	0	-	0	-	7	0	
	鹿児島県	日向入郷	7	17	0	-	0	-	7	17	
		鹿児島	66	910	4	338	1	186	61	386	
		南薩	16	33	2	33	0	-	14	0	
		川薩	8	75	1	39	0	-	7	36	
		出水	3	16	1	16	0	-	2	0	
		始良・伊佐	18	109	1	29	0	-	17	80	
		曾於	4	20	1	20	0	-	3	0	
		肝属	12	93	1	48	0	-	11	45	
		熊毛	1	15	0	-	0	-	1	15	
		奄美	3	38	1	27	0	-	2	11	
	沖縄県	北部	7	10	1	10	0	-	6	0	
		中部	19	225	3	159	0	-	16	66	
南部		36	448	5	203	1	182	30	63		
宮古		4	17	0	-	0	-	4	17		
	八重山	2	14	0	-	0	-	2	14		

・二次医療圏別の化学療法（レセプト件数）割合

割合(%)	全体	病院種別				
		地域医療 支援病院	特定機能 病院	その他		
全体	100.0%	43.0%	19.4%	37.6%		
北海道	南渡島	100.0%	7.1%	0.0%	92.9%	
	南檜山	-	-	-	-	
	北渡島檜山	100.0%	0.0%	0.0%	100.0%	
	札幌	100.0%	21.7%	16.8%	61.4%	
	後志	100.0%	0.0%	0.0%	100.0%	
	南空知	100.0%	0.0%	0.0%	100.0%	
	中空知	100.0%	0.0%	0.0%	100.0%	
	北空知	100.0%	0.0%	0.0%	100.0%	
	西胆振	100.0%	0.0%	0.0%	100.0%	
	東胆振	100.0%	0.0%	0.0%	100.0%	
	日高	-	-	-	-	
	上川中部	100.0%	22.1%	26.2%	51.8%	
	上川北部	100.0%	0.0%	0.0%	100.0%	
	富良野	100.0%	0.0%	0.0%	100.0%	
	留萌	100.0%	0.0%	0.0%	100.0%	
	宗谷	100.0%	0.0%	0.0%	100.0%	
	北網走	100.0%	70.5%	0.0%	29.5%	
	遠軽	100.0%	0.0%	0.0%	100.0%	
	十勝	100.0%	10.2%	0.0%	89.8%	
	釧路	100.0%	39.3%	0.0%	60.7%	
	根室	100.0%	0.0%	0.0%	100.0%	
	青森県	津軽地域	100.0%	0.0%	33.5%	66.5%
		八戸地域	100.0%	88.4%	0.0%	11.6%
		青森地域	100.0%	93.9%	0.0%	6.1%
		西北五地域	100.0%	0.0%	0.0%	100.0%
		上十三地域	100.0%	0.0%	0.0%	100.0%
		下北地域	100.0%	0.0%	0.0%	100.0%
岩手県	盛岡	100.0%	29.7%	53.6%	16.7%	
	岩手中部	100.0%	100.0%	0.0%	0.0%	
	胆江	100.0%	100.0%	0.0%	0.0%	
	尚志	100.0%	100.0%	0.0%	0.0%	
	気仙	100.0%	0.0%	0.0%	100.0%	
	釜石	100.0%	0.0%	0.0%	100.0%	
	宮古	100.0%	0.0%	0.0%	100.0%	
	久慈	100.0%	0.0%	0.0%	100.0%	
	二戸	100.0%	0.0%	0.0%	100.0%	
宮城県	仙南	100.0%	100.0%	0.0%	0.0%	
	仙台	100.0%	43.6%	20.4%	36.1%	
	大崎・栗原	100.0%	80.4%	0.0%	19.6%	
	石巻・釜石・気仙沼	100.0%	59.0%	0.0%	41.0%	
	大館・鹿角	100.0%	0.0%	0.0%	100.0%	
秋田県	北秋田	-	-	-	-	
	能代・山本	100.0%	43.8%	0.0%	56.3%	
	秋田周辺	100.0%	23.5%	40.3%	36.2%	
	由利本荘・にかほ	100.0%	0.0%	0.0%	100.0%	
	大仙・仙北	100.0%	0.0%	0.0%	100.0%	
	横手	100.0%	0.0%	0.0%	100.0%	
	湯沢・雄勝	100.0%	0.0%	0.0%	100.0%	
	村山	100.0%	50.6%	39.2%	10.2%	
山形県	最上	100.0%	0.0%	0.0%	100.0%	
	置賜	100.0%	60.9%	0.0%	39.1%	
	庄内	100.0%	100.0%	0.0%	0.0%	
	県北	100.0%	53.8%	0.0%	46.2%	
福島県	県中	100.0%	30.9%	0.0%	69.1%	
	県南	100.0%	0.0%	0.0%	100.0%	
	会津	100.0%	33.8%	0.0%	66.2%	
	南会津	-	-	-	-	
	相双	100.0%	0.0%	0.0%	100.0%	
茨城県	いわき	100.0%	83.0%	0.0%	17.0%	
	水戸	100.0%	85.2%	0.0%	14.8%	
	日立	100.0%	87.5%	0.0%	12.5%	
	常陸太田・ひたちなか	100.0%	100.0%	0.0%	0.0%	
	鹿行	100.0%	0.0%	0.0%	100.0%	
	土浦	100.0%	37.3%	0.0%	62.7%	
	つくば	100.0%	28.4%	60.0%	11.6%	
	取手・竜ヶ崎	100.0%	30.0%	0.0%	70.0%	
	筑西・下妻	100.0%	0.0%	0.0%	100.0%	
	古河・坂東	100.0%	56.8%	0.0%	43.2%	
	県北	100.0%	45.4%	0.0%	54.6%	
	県西	100.0%	0.0%	0.0%	100.0%	
	栃木県	宇都宮	100.0%	54.0%	0.0%	46.0%
県東		100.0%	100.0%	0.0%	0.0%	
県南		100.0%	4.6%	90.1%	5.3%	
栃毛		100.0%	100.0%	0.0%	0.0%	
群馬県	前橋	100.0%	58.2%	0.0%	41.8%	
	高崎・安中	100.0%	52.0%	0.0%	48.0%	
	渋川	100.0%	89.3%	0.0%	10.7%	
	藤岡	100.0%	100.0%	0.0%	0.0%	
	菅岡	100.0%	0.0%	0.0%	100.0%	
	吾妻	100.0%	0.0%	0.0%	100.0%	
	沼田	100.0%	0.0%	0.0%	100.0%	
	伊勢崎	100.0%	88.3%	0.0%	11.7%	
	桐生	100.0%	61.0%	0.0%	39.0%	
	太田・館林	100.0%	18.7%	0.0%	81.3%	

割合(%)		全体	病院種別		
			地域医療 支援病院	特定機能 病院	その他
埼玉県	南部	100.0%	22.9%	0.0%	77.1%
	南西部	100.0%	38.8%	0.0%	61.2%
	東部	100.0%	0.0%	0.0%	100.0%
	さいたま	100.0%	21.8%	0.0%	78.2%
	県央	100.0%	16.4%	0.0%	83.6%
	川越比企	100.0%	3.1%	30.5%	66.4%
	西部	100.0%	17.1%	30.1%	52.8%
	利根	100.0%	91.1%	0.0%	8.9%
	北部	100.0%	90.5%	0.0%	9.5%
	秩父	-	-	-	-
千葉県	千葉	100.0%	29.5%	31.7%	38.8%
	東葛南部	100.0%	42.9%	0.0%	57.1%
	東葛北部	100.0%	8.6%	0.0%	91.4%
	印旛	100.0%	58.0%	0.0%	42.0%
	香取海浜	100.0%	12.8%	0.0%	87.2%
	山武長生夷隅	100.0%	0.0%	0.0%	100.0%
	安房	100.0%	100.0%	0.0%	0.0%
	君津	100.0%	80.0%	0.0%	20.0%
	市原	100.0%	65.0%	0.0%	35.0%
	区中央部	100.0%	17.5%	54.3%	28.2%
東京都	区南部	100.0%	13.8%	45.7%	40.5%
	区西南部	100.0%	60.6%	0.0%	39.4%
	区西部	100.0%	4.0%	56.3%	39.7%
	区西北部	100.0%	17.3%	47.1%	35.6%
	区東北部	100.0%	47.8%	0.0%	52.2%
	区東部	100.0%	5.4%	51.0%	43.5%
	西多摩	100.0%	0.0%	0.0%	100.0%
	南多摩	100.0%	14.0%	0.0%	86.0%
	北多摩西部	100.0%	65.9%	0.0%	34.1%
	北多摩南部	100.0%	48.9%	30.0%	21.1%
北多摩北部	100.0%	72.4%	0.0%	27.6%	
島しょ	-	-	-	-	
神奈川県	横浜北部	100.0%	72.8%	0.0%	27.2%
	横浜西部	100.0%	46.1%	0.0%	53.9%
	横浜南部	100.0%	69.5%	26.1%	4.5%
	川崎北部	100.0%	6.2%	47.5%	46.3%
	川崎南部	100.0%	63.6%	0.0%	36.4%
	相模賀・三浦	100.0%	56.3%	0.0%	43.7%
	湘南東部	100.0%	63.9%	0.0%	36.1%
	湘南西部	100.0%	29.2%	48.9%	21.9%
	県央	100.0%	45.1%	0.0%	54.9%
	相模原	100.0%	63.8%	0.0%	36.2%
新潟県	県西	100.0%	30.7%	0.0%	69.3%
	下越	100.0%	62.4%	0.0%	37.6%
	新潟	100.0%	16.9%	22.0%	61.2%
	県央	100.0%	37.2%	0.0%	62.8%
	中越	100.0%	46.6%	0.0%	53.4%
	魚沼	100.0%	0.0%	0.0%	100.0%
	上越	100.0%	75.8%	0.0%	24.2%
	佐渡	100.0%	0.0%	0.0%	100.0%
	新川	100.0%	0.0%	0.0%	100.0%
	富山県	富山	100.0%	59.7%	31.9%
高岡		100.0%	50.0%	0.0%	50.0%
砺波		100.0%	0.0%	0.0%	100.0%
南加賀		100.0%	0.0%	0.0%	100.0%
石川県	石川中央	100.0%	31.6%	50.9%	17.5%
	能登中部	100.0%	0.0%	0.0%	100.0%
	能登北部	100.0%	0.0%	0.0%	100.0%
	福井・坂井	100.0%	70.9%	26.0%	3.1%
福井県	奥越	-	-	-	-
	丹南	100.0%	0.0%	0.0%	100.0%
	嶺南	100.0%	0.0%	0.0%	100.0%
山梨県	中北	100.0%	30.1%	38.2%	31.6%
	峡東	100.0%	0.0%	0.0%	100.0%
	峡南	100.0%	0.0%	0.0%	100.0%
	富士・東部	100.0%	0.0%	0.0%	100.0%
長野県	佐久	100.0%	100.0%	0.0%	0.0%
	上小	100.0%	100.0%	0.0%	0.0%
	諏訪	100.0%	71.5%	0.0%	28.5%
	上伊那	100.0%	100.0%	0.0%	0.0%
	飯伊	100.0%	67.6%	0.0%	32.4%
	木曾	100.0%	0.0%	0.0%	100.0%
	松本	100.0%	38.4%	46.8%	14.8%
	大北	100.0%	0.0%	0.0%	100.0%
	長野	100.0%	84.6%	0.0%	15.4%
	北信	100.0%	0.0%	0.0%	100.0%
岐阜県	岐阜	100.0%	59.1%	32.6%	8.3%
	西濃	100.0%	44.9%	0.0%	55.1%
	中濃	100.0%	33.2%	0.0%	66.8%
	東濃	100.0%	66.5%	0.0%	33.5%
	飛騨	100.0%	67.4%	0.0%	32.6%
静岡県	賀茂	-	-	-	-
	熱海伊東	100.0%	0.0%	0.0%	100.0%
	駿東田方	100.0%	7.9%	65.4%	26.7%
	富士	100.0%	24.7%	0.0%	75.3%
	静岡	100.0%	97.3%	0.0%	2.7%
	志太榛原	100.0%	100.0%	0.0%	0.0%
	中東遠	100.0%	89.1%	0.0%	10.9%
西部	100.0%	68.5%	25.5%	6.1%	

	割合(%)	全体	病院種別		
			地域医療 支援病院	特定機能 病院	その他
愛知県	名古屋	100.0%	45.6%	23.5%	30.9%
	海部	100.0%	0.0%	0.0%	100.0%
	尾張中部	-	-	-	-
	尾張東部	100.0%	18.2%	75.0%	6.8%
	尾張西部	100.0%	47.1%	0.0%	52.9%
	尾張北部	100.0%	64.3%	0.0%	35.7%
	知多半島	100.0%	29.3%	0.0%	70.7%
	西三河北部	100.0%	0.0%	0.0%	100.0%
	西三河南部西	100.0%	62.9%	0.0%	37.1%
	西三河南部東	100.0%	44.8%	0.0%	55.2%
	東三河北部	-	-	-	-
	東三河南部	100.0%	51.3%	0.0%	48.7%
	三重県	北勢	100.0%	71.0%	0.0%
中勢伊賀		100.0%	39.2%	48.8%	12.0%
南勢志摩		100.0%	90.2%	0.0%	9.8%
東紀州		100.0%	0.0%	0.0%	100.0%
大津		100.0%	51.4%	42.3%	6.3%
滋賀県	湖南	100.0%	100.0%	0.0%	0.0%
	甲賀	100.0%	100.0%	0.0%	0.0%
	東近江	100.0%	50.0%	0.0%	50.0%
	湖東	100.0%	0.0%	0.0%	100.0%
	湖北	100.0%	38.8%	0.0%	61.2%
湖西	-	-	-	-	
京都府	丹後	100.0%	65.9%	0.0%	34.1%
	中丹	100.0%	34.6%	0.0%	65.4%
	南丹	100.0%	0.0%	0.0%	100.0%
	京都・乙訓	100.0%	49.0%	35.6%	15.3%
	山城北	100.0%	24.1%	0.0%	75.9%
	山城南	100.0%	0.0%	0.0%	100.0%
	豊能	100.0%	66.0%	0.0%	34.0%
大阪府	三島	100.0%	30.8%	46.8%	22.4%
	北河内	100.0%	30.2%	33.7%	36.2%
	中河内	100.0%	41.3%	0.0%	58.7%
	南河内	100.0%	18.3%	36.7%	45.0%
	堺市	100.0%	41.4%	0.0%	58.6%
	泉州	100.0%	44.0%	0.0%	56.0%
	大阪市	100.0%	55.3%	20.0%	24.7%
	神戸	100.0%	54.7%	25.9%	19.4%
兵庫県	阪神南	100.0%	35.3%	28.8%	35.9%
	阪神北	100.0%	83.1%	0.0%	16.9%
	東播磨	100.0%	17.2%	0.0%	82.8%
	北播磨	100.0%	87.5%	0.0%	12.5%
	中播磨	100.0%	86.3%	0.0%	13.7%
	西播磨	100.0%	47.7%	0.0%	52.3%
	但馬	100.0%	19.4%	0.0%	80.6%
	丹波	100.0%	0.0%	0.0%	100.0%
	淡路	100.0%	70.0%	0.0%	30.0%
	奈良	100.0%	50.9%	0.0%	49.1%
奈良県	東和	100.0%	38.4%	0.0%	61.6%
	西和	100.0%	14.2%	0.0%	85.8%
	中和	100.0%	0.0%	61.0%	39.0%
	南和	-	-	-	-
和歌山県	和歌山	100.0%	57.8%	30.8%	11.4%
	那賀	100.0%	0.0%	0.0%	100.0%
	橋本	100.0%	0.0%	0.0%	100.0%
	有田	-	-	-	-
	御坊	100.0%	60.7%	0.0%	39.3%
	田辺	100.0%	46.6%	0.0%	53.4%
鳥取県	新宮	100.0%	100.0%	0.0%	0.0%
	東部	100.0%	93.6%	0.0%	6.4%
	中部	100.0%	0.0%	0.0%	100.0%
	西部	100.0%	37.9%	50.8%	11.3%
島根県	松江	100.0%	88.8%	0.0%	11.2%
	雲南	-	-	-	-
	出雲	100.0%	48.3%	51.7%	0.0%
	大田	100.0%	0.0%	0.0%	100.0%
	浜田	100.0%	100.0%	0.0%	0.0%
	益田	100.0%	18.8%	0.0%	81.3%
岡山県	隠岐	-	-	-	-
	県南東部	100.0%	63.8%	32.5%	3.7%
	県南西部	100.0%	48.5%	31.7%	19.9%
	高梁・新見	-	-	-	-
	真庭	-	-	-	-
広島県	津山・英田	100.0%	100.0%	0.0%	0.0%
	広島	100.0%	60.6%	27.5%	11.9%
	広島西	100.0%	100.0%	0.0%	0.0%
	呉	100.0%	100.0%	0.0%	0.0%
	広島中央	100.0%	100.0%	0.0%	0.0%
	尾三	100.0%	68.1%	0.0%	31.9%
	福山・府中	100.0%	65.6%	0.0%	34.4%
	備北	100.0%	100.0%	0.0%	0.0%
山口県	岩国	100.0%	90.6%	0.0%	9.4%
	柳井	100.0%	100.0%	0.0%	0.0%
	周南	100.0%	64.8%	0.0%	35.2%
	山口・防府	100.0%	73.7%	0.0%	26.3%
	宇部・小野田	100.0%	17.8%	48.0%	34.2%
	下関	100.0%	69.1%	0.0%	30.9%
	長門	100.0%	0.0%	0.0%	100.0%
徳島県	秋	100.0%	0.0%	0.0%	100.0%
	東部	100.0%	45.0%	47.8%	7.2%
	南部	100.0%	89.4%	0.0%	10.6%
	西部	100.0%	100.0%	0.0%	0.0%

	割合(%)	全体	病院種別			
			地域医療 支援病院	特定機能 病院	その他	
二次医療圏	香川県	大川	-	-	-	
		小豆	-	-	-	
		高松	100.0%	61.5%	29.1%	9.5%
		中讃	100.0%	58.2%	0.0%	41.8%
		三豊	100.0%	100.0%	0.0%	0.0%
	愛媛県	宇摩	100.0%	0.0%	0.0%	100.0%
		新居浜・西条	100.0%	0.0%	0.0%	100.0%
		今治	100.0%	0.0%	0.0%	100.0%
		松山	100.0%	37.2%	20.2%	42.6%
		八幡浜・大洲	100.0%	0.0%	0.0%	100.0%
	高知県	宇和島	100.0%	0.0%	0.0%	100.0%
		安芸	-	-	-	-
		中央	100.0%	78.6%	0.0%	21.4%
	福岡県	高輪	-	-	-	-
		糟田	100.0%	0.0%	0.0%	100.0%
		福岡・糸島	100.0%	41.2%	27.9%	30.9%
		粕屋	100.0%	69.3%	0.0%	30.7%
		宗像	100.0%	100.0%	0.0%	0.0%
		筑紫	100.0%	100.0%	0.0%	0.0%
		朝倉	100.0%	100.0%	0.0%	0.0%
久留米		100.0%	25.5%	43.0%	31.5%	
八女・筑後		100.0%	63.0%	0.0%	37.0%	
有明		100.0%	42.7%	0.0%	57.3%	
飯塚		100.0%	82.4%	0.0%	17.6%	
直方・鞍手		100.0%	0.0%	0.0%	100.0%	
田川		100.0%	100.0%	0.0%	0.0%	
北九州		100.0%	67.8%	14.8%	17.4%	
京築		100.0%	52.2%	0.0%	47.8%	
佐賀県	中部	100.0%	53.4%	33.6%	13.1%	
	東部	-	-	-	-	
	北部	100.0%	81.7%	0.0%	18.3%	
	西部	100.0%	0.0%	0.0%	100.0%	
長崎県	南部	100.0%	100.0%	0.0%	0.0%	
	長崎	100.0%	12.5%	0.0%	87.5%	
	佐世保県北	100.0%	100.0%	0.0%	0.0%	
	県央	100.0%	83.5%	0.0%	16.5%	
	県南	100.0%	100.0%	0.0%	0.0%	
	五島	100.0%	0.0%	0.0%	100.0%	
	上五島	100.0%	0.0%	0.0%	100.0%	
熊本県	西岐	100.0%	0.0%	0.0%	100.0%	
	対馬	100.0%	0.0%	0.0%	100.0%	
	熊本	100.0%	52.0%	28.0%	20.0%	
	宇城	100.0%	0.0%	0.0%	100.0%	
	有明	100.0%	100.0%	0.0%	0.0%	
	鹿本	-	-	-	-	
	菊池	100.0%	100.0%	0.0%	0.0%	
	阿蘇	-	-	-	-	
	上益城	-	-	-	-	
	八代	100.0%	100.0%	0.0%	0.0%	
大分県	芦北	100.0%	100.0%	0.0%	0.0%	
	球磨	100.0%	100.0%	0.0%	0.0%	
	天童	100.0%	52.5%	0.0%	47.5%	
	東部	100.0%	53.6%	0.0%	46.4%	
	中部	100.0%	69.5%	22.1%	8.3%	
	南部	100.0%	0.0%	0.0%	100.0%	
	豊肥	100.0%	0.0%	0.0%	100.0%	
宮崎県	西部	100.0%	65.9%	0.0%	34.1%	
	北部	100.0%	87.7%	0.0%	12.3%	
	宮崎東諸県	100.0%	14.8%	31.1%	54.0%	
	都城北諸県	100.0%	51.4%	0.0%	48.6%	
	延岡西臼杵	100.0%	85.4%	0.0%	14.6%	
	日南串間	100.0%	0.0%	0.0%	100.0%	
	西諸	100.0%	100.0%	0.0%	0.0%	
鹿児島県	西都児湯	-	-	-	-	
	日向入郷	100.0%	0.0%	0.0%	100.0%	
	鹿児島	100.0%	37.1%	20.4%	42.4%	
	南薩	100.0%	100.0%	0.0%	0.0%	
	川薩	100.0%	52.0%	0.0%	48.0%	
	出水	100.0%	100.0%	0.0%	0.0%	
	始良・伊佐	100.0%	26.6%	0.0%	73.4%	
	曾於	100.0%	100.0%	0.0%	0.0%	
	肝属	100.0%	51.6%	0.0%	48.4%	
	熊毛	100.0%	0.0%	0.0%	100.0%	
沖縄県	奄美	100.0%	71.1%	0.0%	28.9%	
	北部	100.0%	100.0%	0.0%	0.0%	
	中部	100.0%	70.7%	0.0%	29.3%	
	南部	100.0%	45.3%	40.6%	14.1%	
	宮古	100.0%	0.0%	0.0%	100.0%	
	八重山	100.0%	0.0%	0.0%	100.0%	

・二次医療圏別の100床あたり化学療法（レセプト件数）

(100床あたり)

二次医療圏	施設名	全体			地域医療支援病院			病院種別			その他		
		施設数	病床数	レセプト件数	施設数	病床数	レセプト件数	特定機能病院		施設数	病床数	レセプト件数	
								施設数	レセプト件数				
全体		4,930	865,357	10	501	221,410	17	79	63,197	27	4,350	580,750	6
北海道	南渡島	23	3,953	13	1	240	16	0	-	-	22	3,713	13
	南檜山	4	245	0	0	-	-	0	-	-	4	245	0
	北渡島檜山	6	800	2	0	-	-	0	-	-	6	800	2
	札幌	140	22,990	12	7	3,038	20	2	1,764	27	131	18,188	9
	後志	11	1,986	7	0	-	-	0	-	-	11	1,986	7
	南空知	12	1,510	4	0	-	-	0	-	-	12	1,510	4
	中空知	11	1,742	5	0	-	-	0	-	-	11	1,742	5
	北空知	3	606	3	0	-	-	0	-	-	3	606	3
	西胆振	14	3,023	7	0	-	-	0	-	-	14	3,023	7
	東胆振	11	1,529	15	0	-	-	0	-	-	11	1,529	15
	日高	4	333	0	0	-	-	0	-	-	4	333	0
	上川中部	27	4,875	12	1	514	24	1	571	26	25	3,790	8
	上川北部	7	856	3	0	-	-	0	-	-	7	856	3
	富良野	3	428	3	0	-	-	0	-	-	3	428	3
	留萌	5	658	2	0	-	-	0	-	-	5	658	2
	宗谷	9	726	3	0	-	-	0	-	-	9	726	3
	北網	15	1,880	7	1	492	19	0	-	-	14	1,388	3
	遠紋	8	743	3	0	-	-	0	-	-	8	743	3
	十勝	18	2,752	9	1	267	9	0	-	-	17	2,485	8
	釧路	15	2,515	12	1	500	23	0	-	-	14	2,015	9
根室	4	489	7	0	-	-	0	-	-	4	489	7	
青森県	津軽地域	13	2,816	14	0	-	-	1	597	22	12	2,219	12
	八戸地域	19	2,736	9	3	1,388	16	0	-	-	16	1,348	2
	青森地域	9	1,975	17	2	1,227	26	0	-	-	7	748	3
	西北五地域	5	935	4	0	-	-	0	-	-	5	935	4
	上三地域	7	902	11	0	-	-	0	-	-	7	902	11
岩手県	下北地域	3	544	12	0	-	-	0	-	-	3	544	12
	盛岡	16	3,788	13	1	685	22	1	1,088	25	14	2,015	4
	岩手中部	2	474	17	1	414	19	0	-	-	1	60	0
	胆江	3	417	12	1	337	14	0	-	-	2	80	0
	両磐	5	497	8	1	305	13	0	-	-	4	192	0
	気仙	2	430	9	0	-	-	0	-	-	2	430	9
	釜石	4	664	2	0	-	-	0	-	-	4	664	2
	宮古	2	390	7	0	-	-	0	-	-	2	390	7
	久慈	3	462	4	0	-	-	0	-	-	3	462	4
	二戸	1	290	6	0	-	-	0	-	-	1	290	6
宮城県	仙南	8	798	2	1	310	5	0	-	-	7	488	0
	仙台	47	9,846	13	9	3,766	14	1	1,185	21	37	4,895	9
	大崎・栗原	17	1,895	9	1	442	30	0	-	-	16	1,453	2
	石巻・登米・気仙沼	12	1,841	7	1	466	17	0	-	-	11	1,375	4
	大館・鹿角	6	1,280	7	0	-	-	0	-	-	6	1,280	7
秋田県	北秋田	0	-	-	0	-	-	0	-	-	0	-	-
	能代・山本	6	1,097	9	1	200	21	0	-	-	5	897	6
	秋田周辺	15	3,566	12	1	496	21	1	574	30	13	2,496	6
	由利本荘・にかほ	4	959	9	0	-	-	0	-	-	4	959	9
	大仙・仙北	6	898	12	0	-	-	0	-	-	6	898	12
	横手	2	811	14	0	-	-	0	-	-	2	811	14
	湯沢・雄勝	2	413	7	0	-	-	0	-	-	2	413	7
山形県	村山	17	3,739	13	2	1,243	19	1	601	31	14	1,895	3
	最上	3	577	4	0	-	-	0	-	-	3	577	4
	置賜	9	1,778	6	1	496	14	0	-	-	8	1,282	4
	庄内	7	1,471	16	2	1,163	20	0	-	-	5	308	0
福島県	県北	14	2,503	8	3	958	11	0	-	-	11	1,545	6
	県中	19	4,580	13	3	1,196	15	0	-	-	16	3,384	12
	県南	3	510	13	0	-	-	0	-	-	3	510	13
	会津	14	2,855	7	1	693	10	0	-	-	13	2,162	6
	南会津	0	-	-	0	-	-	0	-	-	0	-	-
	相双	5	721	3	0	-	-	0	-	-	5	721	3
茨城県	いわき	12	2,416	10	2	1,115	17	0	-	-	10	1,301	3
	水戸	25	3,778	15	4	1,948	25	0	-	-	21	1,830	5
	日立	14	1,814	6	1	543	18	0	-	-	13	1,271	1
	常陸太田・ひたちなか	13	1,597	7	2	644	17	0	-	-	11	953	0
	鹿行	8	1,179	3	0	-	-	0	-	-	8	1,179	3
	土浦	10	1,867	11	1	250	30	0	-	-	9	1,617	8
	つくば	8	2,451	17	2	900	13	1	759	33	5	792	6
	取手・竜ヶ崎	12	2,612	7	2	621	9	0	-	-	10	1,991	6
	筑西・下妻	7	750	3	0	-	-	0	-	-	7	750	3
	古河・坂東	8	1,253	6	2	523	9	0	-	-	6	730	5
栃木県	県北	14	2,268	6	1	454	13	0	-	-	13	1,814	4
	県西	4	778	8	0	-	-	0	-	-	4	778	8
	宇都宮	20	3,834	8	3	1,360	12	0	-	-	17	2,474	6
	県東	4	584	3	1	391	4	0	-	-	3	193	0
	県南	14	3,862	16	2	601	5	2	2,267	25	10	994	3
群馬県	前橋	6	1,412	5	2	972	8	0	-	-	4	440	0
	高崎・安中	22	2,260	3	1	287	14	0	-	-	21	1,973	2
	渋川	6	936	13	1	330	33	0	-	-	5	606	2
	藤岡	2	501	19	1	391	25	0	-	-	1	110	0
	富岡	3	706	3	0	-	-	0	-	-	3	706	3
	喜妻	5	1,014	2	0	-	-	0	-	-	5	1,014	2
	沼田	5	788	5	0	-	-	0	-	-	5	788	5
	伊勢崎	5	950	10	1	504	16	0	-	-	4	446	2
	桐生	10	1,679	7	1	466	15	0	-	-	9	1,213	4
	太田・館林	11	2,025	14	2	705	8	0	-	-	9	1,320	18

(100床あたり)

		全体			地域医療支援病院			病院種別			その他			
		施設数	病床数	レセプト 件数	施設数	病床数	レセプト 件数	特定機能病院			施設数	病床数	レセプト 件数	
								施設数	病床数	レセプト 件数				
二次医療圏	埼玉県	南部	16	2,911	10	1	404	17	0	-	-	15	2,507	9
		南西部	14	2,341	7	1	350	19	0	-	-	13	1,991	5
		東部	20	3,701	10	0	-	-	0	-	-	20	3,701	10
		さいたま	18	4,509	15	2	945	16	0	-	-	16	3,564	15
		県央	11	2,740	16	1	372	20	0	-	-	10	2,368	16
		川越比企	28	5,069	8	1	261	5	1	772	17	26	4,036	7
		西部	29	4,945	8	2	674	10	1	633	19	26	3,638	6
		利根	12	1,969	8	3	1,124	13	0	-	-	9	845	2
		北部	20	2,405	7	2	774	21	0	-	-	18	1,631	1
		秩父	1	95	0	0	-	-	0	-	-	1	95	0
	千葉県	千葉	31	6,286	10	4	1,235	16	1	785	26	26	4,266	6
		東葛南部	39	8,054	9	4	1,776	17	0	-	-	35	6,278	6
		東葛北部	36	7,168	12	1	605	12	0	-	-	35	6,563	12
		印旛	15	3,238	9	2	1,113	16	0	-	-	13	2,125	6
		香取海浜	11	2,099	9	1	237	10	0	-	-	10	1,862	9
		山武長生夷隅	16	2,258	4	0	-	-	0	-	-	16	2,258	4
		安房	10	1,701	15	1	865	29	0	-	-	9	836	0
		君津	12	1,907	4	1	637	10	0	-	-	11	1,270	1
		市原	9	1,786	12	1	400	34	0	-	-	8	1,386	5
		区中央部	44	12,628	25	4	2,397	23	6	5,332	32	34	4,899	18
	東京都	区南部	36	7,203	10	3	1,220	8	2	1,751	19	31	4,232	7
		区西南部	36	7,282	9	4	1,917	20	0	-	-	32	5,365	5
		区西部	37	9,443	13	2	635	8	3	2,645	26	32	6,163	8
		区西北部	68	11,352	8	2	810	20	2	2,017	22	64	8,525	4
区東北部		60	6,432	4	2	809	16	0	-	-	58	5,623	3	
区東部		36	5,848	16	1	418	12	1	686	69	34	4,744	8	
西多摩		13	2,509	4	0	-	-	0	-	-	13	2,509	4	
南多摩		45	7,097	8	1	318	26	0	-	-	44	6,779	8	
北多摩西部		18	3,410	7	3	1,172	14	0	-	-	15	2,238	4	
北多摩南部		24	5,139	13	2	1,316	25	1	1,121	18	21	2,702	5	
神奈川県	北多摩北部	24	4,178	9	3	1,322	20	0	-	-	21	2,856	3	
	鳥しよ	0	-	-	0	-	-	0	-	-	0	-	-	
	横浜北部	37	6,110	11	5	2,559	19	0	-	-	32	3,551	15	
	横浜西部	26	5,742	15	4	2,022	19	0	-	-	22	3,720	12	
	横浜南部	24	5,607	12	7	3,339	14	1	612	30	16	1,656	2	
	川崎北部	14	4,237	10	1	376	7	1	1,156	17	12	2,705	7	
	川崎南部	11	2,744	11	2	1,273	15	0	-	-	9	1,471	7	
	磯須賀・三浦	19	3,975	9	3	1,640	13	0	-	-	16	2,335	7	
	湘南東部	14	3,361	8	2	931	18	0	-	-	12	2,430	4	
	湘南西部	14	4,575	10	3	1,171	11	1	804	28	10	2,600	4	
新潟県	県央	19	3,381	7	2	736	15	0	-	-	17	2,645	5	
	相模原	27	4,487	6	2	889	21	0	-	-	25	3,598	3	
	県西	17	2,994	6	1	417	12	0	-	-	16	2,577	4	
	下越	11	1,435	6	1	433	13	0	-	-	10	1,002	3	
	新潟	30	7,313	13	2	1,028	16	1	761	28	27	5,524	11	
	県東	7	1,506	6	1	300	12	0	-	-	6	1,206	5	
	中越	13	3,532	13	1	651	32	0	-	-	12	2,881	8	
	魚沼	8	1,273	3	0	-	-	0	-	-	8	1,273	3	
	上越	6	1,573	14	2	884	18	0	-	-	4	689	8	
	佐渡	5	584	4	0	-	-	0	-	-	5	584	4	
富山県	新川	10	1,554	5	0	-	-	0	-	-	10	1,554	5	
	富山	30	5,243	9	3	1,639	18	1	569	27	26	3,035	1	
	高岡	18	2,870	5	1	562	14	0	-	-	17	2,308	3	
	砺波	12	1,461	4	0	-	-	0	-	-	12	1,461	4	
石川県	南加賀	13	1,387	6	0	-	-	0	-	-	13	1,387	6	
	石川中央	41	8,250	10	3	1,538	18	2	1,566	28	36	5,146	3	
	能登中部	10	1,559	5	0	-	-	0	-	-	10	1,559	5	
	能登北部	3	475	4	0	-	-	0	-	-	3	475	4	
福井県	福井・坂井	19	3,888	14	3	1,724	23	1	559	26	15	1,605	1	
	奥越	4	192	0	0	-	-	0	-	-	4	192	0	
	丹南	8	800	2	0	-	-	0	-	-	8	800	2	
	嶺南	6	1,324	9	0	-	-	0	-	-	6	1,324	9	
山梨県	中北	19	3,674	9	1	629	16	1	572	22	17	2,473	4	
	峡東	7	1,190	5	0	-	-	0	-	-	7	1,190	5	
	峡南	3	288	5	0	-	-	0	-	-	3	288	5	
	富士・東部	2	573	7	0	-	-	0	-	-	2	573	7	
長野県	佐久	6	804	14	1	446	25	0	-	-	5	358	0	
	上小	6	1,188	3	1	420	9	0	-	-	5	768	0	
	諏訪	7	1,289	10	1	425	22	0	-	-	6	864	4	
	上伊那	3	626	10	1	390	17	0	-	-	2	236	0	
	飯伊	6	1,069	10	1	423	16	0	-	-	5	646	5	
	木曾	1	259	6	0	-	-	0	-	-	1	259	6	
	松本	11	2,604	11	2	745	15	1	667	21	8	1,192	4	
	大北	1	272	6	0	-	-	0	-	-	1	272	6	
	長野	20	3,385	11	3	1,452	21	0	-	-	17	1,933	3	
	北信	3	705	6	0	-	-	0	-	-	3	705	6	
岐阜県	岐阜	29	5,985	12	6	2,698	16	1	577	42	22	2,710	2	
	西濃	9	1,924	19	1	857	19	0	-	-	8	1,067	19	
	中濃	9	1,800	11	1	452	15	0	-	-	8	1,348	10	
	東濃	11	2,136	9	1	562	23	0	-	-	10	1,574	4	
	飛騨	6	1,160	7	1	476	12	0	-	-	5	684	4	
	賈茂	2	299	0	0	-	-	0	-	-	2	299	0	
静岡県	熱海伊東	6	864	15	0	-	-	0	-	-	6	864	15	
	駿東田方	31	5,288	13	2	950	6	1	611	71	28	3,727	5	
	富士	9	1,700	5	1	350	6	0	-	-	8	1,350	5	
	静岡	19	5,164	9	6	2,931	16	0	-	-	13	2,233	1	
	志太榛原	8	2,463	8	3	1,537	13	0	-	-	5	926	0	
	中東濃	9	2,146	9	2	994	17	0	-	-	7	1,152	2	
西部	22	6,102	11	6	3,178	14	1	576	28	15	2,348	2		

(100床あたり)

二次医療圏		全体			地域医療支援病院			病院種別 特定機能病院			その他			
		施設数	病床数	レセプト 件数	施設数	病床数	レセプト 件数	施設数	病床数	レセプト 件数	施設数	病床数	レセプト 件数	
愛知県	名古屋	98	18,380	12	10	6,107	16	2	1,757	29	86	10,516	6	
	海部	6	1,448	10	0	-	-	0	-	-	6	1,448	10	
	尾張中部	1	100	0	0	-	-	0	-	-	1	100	0	
	尾張東部	13	4,100	13	1	651	15	2	2,237	18	10	1,212	3	
	尾張西部	12	2,633	11	2	882	16	0	-	-	10	1,751	9	
	尾張北部	13	3,307	9	2	1,114	17	0	-	-	11	2,193	5	
	知多半島	14	2,395	5	1	499	7	0	-	-	13	1,896	4	
	西三河北部	8	1,839	10	0	-	-	0	-	-	8	1,839	10	
	西三河南部西	17	3,996	9	2	1,468	15	0	-	-	15	2,528	5	
	西三河南部東	9	1,671	11	1	700	12	0	-	-	8	971	11	
	東三河北部	4	247	0	0	-	-	0	-	-	4	247	0	
	東三河南部	25	4,884	8	1	800	25	0	-	-	24	4,084	5	
	三重県	北勢	25	4,516	8	3	1,465	17	0	-	-	22	3,051	3
		中勢伊賀	21	3,707	13	4	1,266	15	1	655	37	16	1,786	3
		南勢志摩	20	3,897	10	4	1,847	20	0	-	-	16	2,050	2
東紀州		3	611	2	0	-	-	0	-	-	3	611	2	
滋賀県	大津	10	2,585	12	2	1,269	13	1	569	24	7	747	3	
	湖南	8	2,187	9	3	1,653	11	0	-	-	5	534	0	
	伊賀	3	553	24	1	413	32	0	-	-	2	140	0	
	東近江	7	1,813	7	1	407	14	0	-	-	6	1,406	4	
	湖東	2	662	10	0	-	-	0	-	-	2	662	10	
	湖北	2	1,050	11	1	434	10	0	-	-	1	616	12	
	湖西	1	80	0	0	-	-	0	-	-	1	80	0	
京都府	丹後	3	756	11	1	280	19	0	-	-	2	476	6	
	中丹	11	1,844	11	2	639	11	0	-	-	9	1,205	11	
	南丹	7	1,000	5	0	-	-	0	-	-	7	1,000	5	
	京都・乙訓	57	13,316	12	8	4,235	19	2	1,939	30	47	7,142	4	
大阪府	山城北	12	2,197	4	1	419	5	0	-	-	11	1,778	3	
	山城南	1	311	10	0	-	-	0	-	-	1	311	10	
	豊能	27	5,526	8	4	1,524	18	1	612	0	22	3,390	4	
	三島	20	4,529	12	3	1,140	15	1	841	30	16	2,548	5	
	北河内	29	5,811	10	3	1,252	14	1	751	27	25	3,808	6	
	中河内	22	3,283	8	2	610	18	0	-	-	20	2,673	6	
	南河内	21	4,773	12	1	470	22	1	930	22	19	3,373	8	
	堺市	22	4,236	9	2	1,155	13	0	-	-	20	3,081	7	
	泉州	41	5,562	5	2	780	16	0	-	-	39	4,782	3	
	大阪市	111	22,325	13	12	7,709	21	2	1,442	40	97	13,174	5	
兵庫県	神戸	56	8,430	11	9	3,048	17	1	888	27	46	4,494	4	
	阪神南	27	5,588	12	3	1,756	14	1	919	21	23	2,913	8	
	阪神北	23	5,190	5	5	1,845	11	0	-	-	18	3,345	1	
	東播磨	18	3,439	14	2	559	15	0	-	-	16	2,880	14	
	北播磨	12	2,231	5	2	776	14	0	-	-	10	1,455	1	
	中播磨	27	4,140	13	4	1,721	27	0	-	-	23	2,419	3	
	西播磨	13	1,451	6	1	396	11	0	-	-	12	1,055	4	
	但馬	6	1,111	9	1	413	5	0	-	-	5	698	12	
	丹波	4	609	8	0	-	-	0	-	-	4	609	8	
	淡路	7	1,208	6	1	377	13	0	-	-	6	831	3	
	奈良県	奈良	13	2,498	6	1	430	19	0	-	-	12	2,068	4
		東和	7	1,421	5	1	324	9	0	-	-	6	1,097	4
		西和	11	2,004	6	1	300	5	0	-	-	10	1,704	6
中和		14	3,109	9	0	-	-	1	849	20	13	2,260	5	
和歌山県	南和	2	198	0	0	-	-	0	-	-	2	198	0	
	和歌山	27	4,099	12	2	1,168	24	1	760	20	24	2,171	3	
	那賀	3	502	7	0	-	-	0	-	-	3	502	7	
	橋本	3	468	6	0	-	-	0	-	-	3	468	6	
	有田	2	219	0	0	-	-	0	-	-	2	219	0	
	御坊	3	705	4	1	305	6	0	-	-	2	400	3	
	田辺	4	871	12	1	316	15	0	-	-	3	555	10	
	新宮	4	632	5	1	300	10	0	-	-	3	332	0	
	東部	9	2,032	11	3	1,195	18	0	-	-	6	837	2	
鳥取県	中部	7	840	8	0	-	-	0	-	-	7	840	8	
	西部	15	2,530	12	2	653	17	1	657	23	12	1,220	3	
	松江	6	1,823	13	2	1,014	20	0	-	-	4	809	3	
	雲南	0	-	-	0	-	-	0	-	-	0	-	-	
	出雲	7	1,908	12	1	633	18	1	570	21	5	705	0	
	大田	3	458	5	0	-	-	0	-	-	3	458	5	
	浜田	5	623	7	1	361	12	0	-	-	4	262	0	
	益田	3	768	8	1	343	3	0	-	-	2	425	12	
隠岐	0	-	-	0	-	-	0	-	-	0	-	-		
岡山県	県南東部	47	8,150	10	8	3,545	15	1	813	34	38	3,792	1	
	県南西部	26	5,647	11	1	1,228	24	1	1,182	17	24	3,237	4	
	高梁・新見	3	191	0	0	-	-	0	-	-	3	191	0	
	真庭	1	39	0	0	-	-	0	-	-	1	39	0	
	津山・英田	10	1,109	5	1	497	10	0	-	-	9	612	0	
広島県	広島	55	8,965	12	5	2,752	24	1	726	41	49	5,487	2	
	広島西	10	1,811	9	2	1,001	16	0	-	-	8	810	0	
	呉	13	2,315	12	4	1,661	17	0	-	-	9	654	0	
	広島中央	7	1,107	8	1	385	23	0	-	-	6	722	0	
	尾三	13	2,358	9	3	916	15	0	-	-	10	1,442	5	
	福山・府中	22	2,725	16	2	910	32	0	-	-	20	1,815	8	
	備北	7	899	4	1	350	9	0	-	-	6	549	0	
	岩国	11	1,351	8	1	530	18	0	-	-	10	821	1	
	柳井	6	1,640	3	1	360	12	0	-	-	5	1,280	0	
山口県	周南	14	1,936	9	1	507	22	0	-	-	13	1,429	4	
	山口・防府	9	1,865	10	2	785	17	0	-	-	7	1,080	5	
	宇部・小野田	12	2,629	16	2	717	10	1	685	29	9	1,227	12	
	下関	17	3,589	9	3	1,058	20	0	-	-	14	2,531	4	
	長門	3	467	11	0	-	-	0	-	-	3	467	11	
	萩	5	702	4	0	-	-	0	-	-	5	702	4	
徳島県	東部	42	4,759	8	4	1,360	12	1	643	27	37	2,756	1	
	南部	15	1,631	7	2	555	18	0	-	-	13	1,076	1	
	西部	10	665	3	1	220	10	0	-	-	9	445	0	

(100床あたり)

		全体			病院種別									
					地域医療支援病院			特定機能病院			その他			
		施設数	病床数	レセプト 件数	施設数	病床数	レセプト 件数	施設数	病床数	レセプト 件数	施設数	病床数	レセプト 件数	
二次医療圏	香川県	大川	0	-	-	0	-	-	0	-	-	0	-	-
		小豆	2	87	0	0	-	-	0	-	-	2	87	0
		高松	24	3,588	13	3	1,413	20	1	587	22	20	1,588	3
		中讃	20	3,135	6	2	755	15	0	-	-	18	2,380	3
		三豊	7	976	7	1	478	15	0	-	-	6	498	0
	愛媛県	宇摩	7	788	2	0	-	-	0	-	-	7	788	2
		新居浜・西条	15	2,216	5	0	-	-	0	-	-	15	2,216	5
		今治	23	1,663	3	0	-	-	0	-	-	23	1,663	3
		松山	36	6,005	14	2	1,569	21	1	589	30	33	3,847	10
		八幡浜・大洲	8	920	1	0	-	-	0	-	-	8	920	1
	高知県	宇和島	5	730	58	0	-	-	0	-	-	5	730	58
		安芸	4	300	0	0	-	-	0	-	-	4	300	0
		中央	58	7,027	4	3	1,513	14	0	-	-	55	5,514	1
		高幡	3	309	0	0	-	-	0	-	-	3	309	0
		幡多	10	946	4	0	-	-	0	-	-	10	946	4
	福岡県	福岡・糸島	71	11,775	16	9	3,528	22	2	2,037	26	60	6,210	9
		粕屋	14	2,345	6	1	551	18	0	-	-	13	1,794	2
		宗像	8	877	1	1	164	7	0	-	-	7	713	0
		筑紫	13	2,123	6	3	1,170	12	0	-	-	10	953	0
		朝倉	1	300	7	1	300	7	0	-	-	0	-	-
久留米		24	4,619	14	2	1,239	13	1	972	28	21	2,408	8	
八女・筑後		7	1,033	5	1	300	11	0	-	-	6	733	3	
有明		22	3,188	6	1	350	22	0	-	-	21	2,838	4	
飯塚		14	2,211	11	1	978	20	0	-	-	13	1,233	3	
直方・鞍手		4	298	4	0	-	-	0	-	-	4	298	4	
田川		11	989	2	1	348	7	0	-	-	10	641	0	
北九州		62	12,365	11	10	4,201	21	1	638	30	51	7,526	3	
京築		11	1,346	2	1	246	5	0	-	-	10	1,100	1	
中部		21	2,898	10	2	742	20	1	580	16	18	1,576	2	
佐賀県		東部	6	512	0	0	-	-	0	-	-	6	512	0
	北部	9	958	10	1	337	23	0	-	-	8	621	3	
	西部	6	602	2	0	-	-	0	-	-	6	602	2	
	南部	13	1,277	7	1	424	22	0	-	-	12	853	0	
	長崎	27	4,825	11	1	364	18	0	-	-	26	4,461	10	
長崎県	佐世保県北	14	2,374	11	3	1,293	21	0	-	-	11	1,081	0	
	県央	10	1,465	7	2	603	14	0	-	-	8	862	2	
	県南	6	658	10	1	254	26	0	-	-	5	404	0	
	五島	1	230	15	0	-	-	0	-	-	1	230	15	
	上五島	1	186	10	0	-	-	0	-	-	1	186	10	
	舌岐	3	156	0	0	-	-	0	-	-	3	156	0	
	対馬	1	154	8	0	-	-	0	-	-	1	154	8	
	熊本	38	6,501	14	6	2,516	19	1	795	33	31	3,190	6	
	宇城	7	701	10	0	-	-	0	-	-	7	701	10	
	有明	5	992	4	1	271	16	0	-	-	4	721	0	
熊本県	鹿本	2	159	0	0	-	-	0	-	-	2	159	0	
	菊池	8	2,033	2	1	513	7	0	-	-	7	1,520	0	
	阿蘇	1	88	0	0	-	-	0	-	-	1	88	0	
	上益城	9	817	0	0	-	-	0	-	-	9	817	0	
	八代	8	1,397	11	2	752	20	0	-	-	6	645	0	
	芦北	8	1,134	3	1	397	8	0	-	-	7	737	0	
	球磨	8	798	4	1	252	11	0	-	-	7	546	0	
	天草	6	944	6	1	210	15	0	-	-	5	734	4	
	東部	18	2,402	14	2	729	24	0	-	-	16	1,673	9	
	中部	30	4,237	12	4	1,612	22	1	588	19	25	2,037	2	
大分県	南部	4	500	7	0	-	-	0	-	-	4	500	7	
	豊肥	5	525	2	0	-	-	0	-	-	5	525	2	
	西部	11	693	6	1	204	13	0	-	-	10	489	3	
	北部	12	1,146	9	1	250	37	0	-	-	11	896	1	
	宮崎東諸県	26	3,933	12	2	540	13	1	596	25	23	2,797	9	
宮崎県	都城北諸県	21	2,070	12	2	531	24	0	-	-	19	1,539	8	
	延岡西臼杵	12	1,308	6	1	456	15	0	-	-	11	852	1	
	日南串間	10	1,087	5	0	-	-	0	-	-	10	1,087	5	
	西諸	8	592	4	1	147	16	0	-	-	7	445	0	
	西部児湯	7	497	0	0	-	-	0	-	-	7	497	0	
鹿児島県	日向人郷	7	389	4	0	-	-	0	-	-	7	389	4	
	鹿児島	66	6,969	13	4	1,413	24	1	662	28	61	4,894	8	
	南薩	16	1,317	3	2	422	8	0	-	-	14	895	0	
	川薩	8	873	9	1	220	18	0	-	-	7	653	6	
	出水	3	476	3	1	222	7	0	-	-	2	254	0	
	姪良・伊佐	18	1,951	6	1	254	11	0	-	-	17	1,697	5	
	曾於	4	445	4	1	198	10	0	-	-	3	247	0	
	肝属	12	1,315	7	1	186	26	0	-	-	11	1,129	4	
	熊毛	1	204	7	0	-	-	0	-	-	1	204	7	
	奄美	3	480	8	1	350	8	0	-	-	2	130	8	
沖縄県	北部	7	1,202	1	1	325	3	0	-	-	6	877	0	
	中部	19	3,307	7	3	1,186	13	0	-	-	16	2,121	3	
	南部	36	6,197	7	5	1,924	11	1	550	33	30	3,723	2	
	宮古	4	596	3	0	-	-	0	-	-	4	596	3	
	八重山	2	340	4	0	-	-	0	-	-	2	340	4	

・救急車の受入件数規模別の施設数

	全体	施設数		
		地域医療 支援病院	特定機能 病院	その他
全体	6,463	541	79	5,843
0件	1,460	1	0	1,459
1件以上500件未満	2,907	21	4	2,882
500件以上1000件未満	668	25	7	636
1000件以上1500件未満	333	42	5	286
1500件以上2000件未満	252	43	12	197
2000件以上2500件未満	176	52	6	118
2500件以上3000件未満	154	63	14	77
3000件以上3500件未満	113	57	3	53
3500件以上4000件未満	83	37	6	40
4000件以上4500件未満	81	49	4	28
4500件以上5000件未満	51	25	3	23
5000件以上5500件未満	40	29	1	10
5500件以上6000件未満	31	19	2	10
6000件以上6500件未満	21	17	0	4
6500件以上7000件未満	20	17	1	2
7000件以上7500件未満	20	12	3	5
7500件以上8000件未満	11	5	2	4
8000件以上8500件未満	14	8	4	2
8500件以上9000件未満	5	4	0	1
9000件以上9500件未満	7	3	0	4
9500件以上10000件未満	8	7	0	1
10000件以上	8	5	2	1

・二次医療圏別の救急車の受入件数

二次医療圏	施設名	全体		病院種別						
		施設数	件数	地域医療支援病院		特定機能病院		その他		
				施設数	件数	施設数	件数	施設数	件数	
全体		6,463	5,129,119	541	1,957,939	79	288,212	5,843	2,882,968	
北海道	南渡島	28	19,201	1	419	0	-	27	18,782	
	南檜山	4	622	0	-	0	-	4	622	
	北渡島檜山	7	1,309	0	-	0	-	7	1,309	
	札幌	177	78,382	7	14,217	2	1,849	168	62,316	
	後志	15	6,274	0	-	0	-	15	6,274	
	南空知	16	4,528	0	-	0	-	16	4,528	
	中空知	13	5,277	0	-	0	-	13	5,277	
	北空知	2	810	0	-	0	-	2	810	
	西胆振	15	7,672	0	-	0	-	15	7,672	
	東胆振	12	7,437	0	-	0	-	12	7,437	
	日高	6	1,917	0	-	0	-	6	1,917	
	上川中部	31	14,991	1	4,640	1	1,818	29	8,533	
	上川北部	6	2,893	0	-	0	-	6	2,893	
	富良野	4	1,006	0	-	0	-	4	1,006	
	留萌	6	1,300	0	-	0	-	6	1,300	
	宗谷	9	2,051	0	-	0	-	9	2,051	
	北網	20	8,007	1	2,896	0	-	19	5,111	
	遠紋	11	1,687	0	-	0	-	11	1,687	
	十勝	28	11,368	1	1,787	0	-	27	9,581	
	釧路	19	10,195	1	1,927	0	-	18	8,268	
	根室	5	1,741	0	-	0	-	5	1,741	
	青森県	津軽地域	17	9,295	0	-	1	1,418	16	7,877
		八戸地域	19	11,235	3	9,973	0	-	16	1,262
		青森地域	18	8,553	2	6,534	0	-	16	2,019
		西北五地域	7	4,124	0	-	0	-	7	4,124
		上三地域	8	4,857	0	-	0	-	8	4,857
	岩手県	下北地域	3	1,707	0	-	0	-	3	1,707
		盛岡	32	14,691	1	6,454	1	2,953	30	5,284
		岩手中部	9	7,121	1	4,111	0	-	8	3,010
		胆江	8	4,495	1	2,626	0	-	7	1,869
		両磐	9	5,152	1	3,052	0	-	8	2,100
		気仙	3	2,713	0	-	0	-	3	2,713
		釜石	5	2,064	0	-	0	-	5	2,064
宮古		3	3,148	0	-	0	-	3	3,148	
久慈		3	1,372	0	-	0	-	3	1,372	
二戸		3	2,396	0	-	0	-	3	2,396	
宮城県	仙南	11	6,008	1	3,502	0	-	10	2,506	
	仙台	59	54,521	9	30,331	1	2,787	49	21,403	
	大崎・栗原	20	10,629	1	4,742	0	-	19	5,887	
	石巻・登米・気仙沼	15	10,798	1	6,264	0	-	14	4,534	
秋田県	大館・鹿角	6	3,717	0	-	0	-	6	3,717	
	北秋田	1	1,247	0	-	0	-	1	1,247	
	能代・山本	5	2,970	1	406	0	-	4	2,564	
	秋田周辺	18	14,285	1	3,161	1	1,597	16	9,527	
	由利本荘・にかほ	5	3,307	0	-	0	-	5	3,307	
	大仙・仙北	5	4,874	0	-	0	-	5	4,874	
	横手	3	3,957	0	-	0	-	3	3,957	
	湯沢・雄勝	3	1,810	0	-	0	-	3	1,810	
山形県	村山	23	19,636	2	8,379	1	2,860	20	8,397	
	最上	3	2,566	0	-	0	-	3	2,566	
	置賜	13	7,673	1	3,847	0	-	12	3,826	
	庄内	11	10,094	2	7,728	0	-	9	2,366	
	県北	22	18,341	3	5,965	0	-	19	12,376	
福島県	県中	23	21,040	3	11,406	0	-	20	9,634	
	県南	5	4,075	0	-	0	-	5	4,075	
	会津	15	11,826	1	6,243	0	-	14	5,583	
	南会津	1	784	0	-	0	-	1	784	
	相双	8	3,856	0	-	0	-	8	3,856	
	いわき	19	10,919	2	6,022	0	-	17	4,897	
	水戸	29	22,289	4	12,107	0	-	25	10,182	
茨城県	日立	18	10,882	1	5,545	0	-	17	5,337	
	常陸太田・ひたちなか	17	6,786	2	2,959	0	-	15	3,827	
	鹿行	11	7,089	0	-	0	-	11	7,089	
	土浦	12	11,068	1	632	0	-	11	10,436	
	つくば	13	13,599	2	7,119	1	2,986	10	3,494	
	取手・龍ヶ崎	16	19,483	2	5,421	0	-	14	14,062	
	筑西・下妻	14	5,065	0	-	0	-	14	5,065	
	古河・坂東	8	9,365	2	2,949	0	-	6	6,416	
	県北	15	11,619	1	2,912	0	-	14	8,707	
	県西	9	5,155	0	-	0	-	9	5,155	
栃木県	宇都宮	23	16,242	3	8,562	0	-	20	7,680	
	県東	5	4,687	1	4,146	0	-	4	541	
	県南	18	16,325	2	5,371	2	6,487	14	4,467	
	両毛	12	9,169	3	7,750	0	-	9	1,419	
	前橋	17	18,084	4	10,869	0	-	13	7,215	
	高崎・安中	29	15,659	2	8,362	0	-	27	7,297	
	渋川	8	3,065	2	562	0	-	6	2,503	
	藤岡	5	4,387	1	3,662	0	-	4	725	
	富岡	4	3,371	0	-	0	-	4	3,371	
	吾妻	7	1,829	0	-	0	-	7	1,829	
群馬県	沼田	7	4,400	0	-	0	-	7	4,400	
	伊勢崎	9	9,582	2	6,376	0	-	7	3,206	
	桐生	11	7,072	1	3,611	0	-	10	3,461	
	太田・館林	16	12,970	2	8,239	0	-	14	4,731	

		全体		病院種別						
		施設数	件数	地域医療支援病院		特定機能病院		その他		
				施設数	件数	施設数	件数	施設数	件数	
埼玉県	南部	25	28,815	1	3,947	0	-	24	24,868	
	南西部	20	21,623	1	3,177	0	-	19	18,446	
	東部	37	35,528	0	-	0	-	37	35,528	
	さいたま	32	49,066	2	12,686	0	-	30	36,380	
	県央	12	16,427	1	3,468	0	-	11	12,959	
	川越比企	34	24,686	1	751	1	4,255	32	19,680	
	西部	42	31,301	2	7,898	1	2,993	39	20,410	
	利根	24	24,637	3	7,796	0	-	21	16,841	
	北部	26	15,982	2	4,230	0	-	24	11,752	
	秩父	7	3,874	0	-	0	-	7	3,874	
	千葉県	千葉	38	35,661	4	9,567	1	2,950	33	23,144
		東葛南部	50	76,217	4	17,964	0	-	46	58,253
		東葛北部	47	57,452	1	4,378	0	-	46	53,074
		印旛	20	25,051	2	10,411	0	-	18	14,640
		香取海匠	16	10,761	1	1,202	0	-	15	9,559
		山武長生夷隅	20	13,583	0	-	0	-	20	13,583
		安房	11	7,905	1	4,481	0	-	10	3,424
		君津	15	12,113	1	5,562	0	-	14	6,551
		市原	9	10,517	1	3,157	0	-	8	7,360
東京都		区中央部	46	81,837	4	22,262	6	36,527	36	23,048
	区南部	38	76,273	3	11,253	2	38,474	33	26,546	
	区西南部	46	56,185	4	16,007	0	-	42	40,178	
	区西部	39	79,607	2	11,297	3	25,407	34	42,903	
	区西北部	77	82,602	2	10,840	2	14,349	73	57,413	
	区東北部	72	59,252	2	8,527	0	-	70	50,725	
	区東部	45	61,689	1	4,883	1	512	43	56,294	
	西多摩	16	12,708	0	-	0	-	16	12,708	
	南多摩	52	47,618	1	2,079	0	-	51	45,539	
	北多摩西部	24	28,604	3	13,629	0	-	21	14,975	
	北多摩南部	36	50,036	4	23,052	1	7,546	31	19,438	
	北多摩北部	30	29,006	3	13,472	0	-	27	15,534	
	島しょ	1	215	0	-	0	-	1	215	
神奈川県	横浜北部	40	50,215	5	28,943	0	-	35	21,272	
	横浜西部	33	50,259	4	15,796	0	-	29	34,463	
	横浜南部	26	49,665	7	35,902	1	2,555	18	11,208	
	川崎北部	15	19,317	1	4,088	1	3,669	13	11,560	
	川崎南部	18	39,454	3	23,163	0	-	15	16,291	
	横須賀・三浦	26	38,157	3	19,337	0	-	23	18,820	
	湘南東部	17	30,245	2	13,603	0	-	15	16,642	
	湘南西部	16	28,661	3	12,634	1	7,244	12	8,783	
	県央	27	29,225	2	11,525	0	-	25	17,700	
	相模原	31	24,601	2	9,357	0	-	29	15,244	
	県西	17	16,009	1	5,405	0	-	16	10,604	
	新潟県	下越	12	8,394	1	5,634	0	-	11	2,760
新潟		38	29,970	2	6,464	1	2,939	35	20,567	
県央		9	6,208	1	1,646	0	-	8	4,562	
中越		16	16,400	1	4,163	0	-	15	12,237	
魚沼		11	4,619	0	-	0	-	11	4,619	
上越		10	10,015	2	5,433	0	-	8	4,582	
佐渡		5	2,688	0	-	0	-	5	2,688	
新川		11	3,873	0	-	0	-	11	3,873	
富山県	富山	39	19,153	3	12,617	1	1,372	35	5,164	
	高岡	17	9,709	1	3,143	0	-	16	6,566	
	砺波	12	4,095	0	-	0	-	12	4,095	
	南加賀	17	6,913	0	-	0	-	17	6,913	
石川県	石川中央	43	21,415	3	7,705	2	2,503	38	11,207	
	能登中部	9	4,365	0	-	0	-	9	4,365	
	能登北部	5	2,450	0	-	0	-	5	2,450	
	福井・坂井	26	14,887	4	9,536	1	2,479	21	2,872	
福井県	奥越	5	1,053	0	-	0	-	5	1,053	
	丹南	12	4,086	0	-	0	-	12	4,086	
	嶺南	6	5,100	0	-	0	-	6	5,100	
山梨県	中北	24	19,996	1	5,913	1	1,543	22	12,540	
	峡東	11	5,927	0	-	0	-	11	5,927	
	峡南	5	931	0	-	0	-	5	931	
	富士・東部	6	7,493	0	-	0	-	6	7,493	
	佐久	14	10,159	1	2,950	0	-	13	7,209	
長野県	上小	11	6,646	1	2,813	0	-	10	3,833	
	諏訪	9	8,000	1	3,230	0	-	8	4,770	
	上伊那	6	5,700	1	3,252	0	-	5	2,448	
	飯伊	9	6,921	1	3,047	0	-	8	3,874	
	木曾	1	912	0	-	0	-	1	912	
	松本	20	18,120	2	8,389	1	2,193	17	7,538	
	大北	2	2,542	0	-	0	-	2	2,542	
	長野	25	23,883	3	15,107	0	-	22	8,776	
	北信	3	3,845	0	-	0	-	3	3,845	
	岐阜県	岐阜	34	30,441	6	18,245	1	1,424	27	10,772
西濃		13	15,638	1	9,125	0	-	12	6,513	
中濃		14	11,936	1	3,684	0	-	13	8,252	
東濃		11	13,592	1	4,499	0	-	10	9,093	
飛騨		7	6,111	1	2,856	0	-	6	3,255	
静岡県	賀茂	5	2,562	0	-	0	-	5	2,562	
	熱海伊東	6	6,798	0	-	0	-	6	6,798	
	駿東田方	36	21,364	2	5,227	1	464	33	15,673	
	富士	12	8,800	1	2,772	0	-	11	6,028	
	静岡	24	28,147	6	23,507	0	-	18	4,640	
	志太榛原	11	15,305	3	13,147	0	-	8	2,158	
	中東遠	13	13,046	2	10,579	0	-	11	2,467	
	西部	27	33,503	6	27,526	1	3,492	20	2,485	

		全体		病院種別					
		施設数	件数	地域医療支援病院		特定機能病院		その他	
				施設数	件数	施設数	件数	施設数	件数
愛知県	名古屋	97	105,063	10	56,632	2	7,975	85	40,456
	海部	5	13,223	0	-	0	-	5	13,223
	尾張中部	5	2,107	0	-	0	-	5	2,107
	尾張東部	15	23,179	1	6,862	2	13,117	12	3,200
	尾張西部	15	17,959	2	8,018	0	-	13	9,941
	尾張北部	15	28,824	2	17,292	0	-	13	11,532
	知多半島	16	13,405	1	6,881	0	-	15	6,524
	西三河北部	13	16,880	0	-	0	-	13	16,880
	西三河南部西	17	29,553	2	18,464	0	-	15	11,089
	西三河南部東	10	12,170	1	9,825	0	-	9	2,345
	東三河北部	4	1,158	0	-	0	-	4	1,158
	東三河南部	29	25,288	1	7,009	0	-	28	18,279
	北勢	35	28,345	4	15,872	0	-	31	12,473
	三重県	中勢伊賀	22	19,041	4	10,061	1	1,055	17
南勢志摩		21	27,082	4	23,072	0	-	17	4,010
東紀州		4	3,726	0	-	0	-	4	3,726
滋賀県	大津	12	15,421	2	10,827	1	2,520	9	2,074
	湖南	9	12,550	3	10,463	0	-	6	2,087
	甲賀	4	5,953	1	5,518	0	-	3	435
	東近江	10	8,738	1	4,860	0	-	9	3,878
	湖東	4	5,502	0	-	0	-	4	5,502
	湖北	3	6,400	1	3,391	0	-	2	3,009
	湖西	2	2,269	0	-	0	-	2	2,269
京都府	丹後	5	3,899	1	2,313	0	-	4	1,586
	中丹	13	9,436	2	3,151	0	-	11	6,285
	南丹	9	4,395	0	-	0	-	9	4,395
	京都・乙訓	97	82,109	8	42,048	2	6,354	87	33,707
大阪府	山城北	22	24,056	1	3,848	0	-	21	20,208
	山城南	3	2,839	0	-	0	-	3	2,839
	豊能	36	42,591	5	18,483	1	3,648	30	20,460
	三島	30	32,159	3	13,023	1	2,737	26	16,399
	北河内	53	52,169	3	7,814	1	2,130	49	42,225
	中河内	30	35,529	3	13,588	0	-	27	21,941
	南河内	29	27,333	1	1,404	1	4,112	27	21,817
	堺市	30	42,551	5	28,196	0	-	25	14,355
	泉州	52	40,954	3	16,281	0	-	49	24,673
	大阪市	159	174,933	12	65,520	2	2,241	145	107,172
兵庫県	神戸	86	62,965	11	31,860	1	2,306	74	28,799
	阪神南	41	35,843	3	8,974	1	3,551	37	23,318
	阪神北	28	26,746	5	12,630	0	-	23	14,116
	東播磨	31	26,091	2	4,600	0	-	29	21,491
	北播磨	17	10,746	2	5,500	0	-	15	5,246
	中播磨	34	27,381	4	15,538	0	-	30	11,843
	西播磨	18	5,097	1	1,654	0	-	17	3,443
	但馬	9	7,675	1	1,466	0	-	8	6,209
	丹波	7	3,458	0	-	0	-	7	3,458
	淡路	10	4,968	1	2,845	0	-	9	2,123
奈良県	奈良	19	13,775	1	2,805	0	-	18	10,970
	東和	11	13,453	1	1,592	0	-	10	11,861
	西和	15	11,876	1	2,626	0	-	14	9,250
	中和	17	12,523	0	-	1	3,318	16	9,205
	南和	3	1,715	0	-	0	-	3	1,715
和歌山県	和歌山	38	24,809	2	11,254	1	5,947	35	7,608
	那賀	7	2,965	0	-	0	-	7	2,965
	橋本	5	1,702	0	-	0	-	5	1,702
	有田	4	1,286	0	-	0	-	4	1,286
	御坊	4	2,649	1	214	0	-	3	2,435
	田辺	8	7,147	1	3,352	0	-	7	3,795
鳥取県	新宮	5	4,089	1	2,141	0	-	4	1,948
	東部	10	9,121	3	7,179	0	-	7	1,942
	中部	8	4,218	0	-	0	-	8	4,218
島根県	西部	17	9,990	2	3,855	1	2,627	14	3,508
	松江	12	8,535	2	6,171	0	-	10	2,364
	雲南	4	1,076	0	-	0	-	4	1,076
	出雲	9	7,774	1	4,306	1	2,530	7	938
	大田	4	1,867	0	-	0	-	4	1,867
	浜田	8	3,889	1	2,677	0	-	7	1,212
	益田	4	3,314	1	642	0	-	3	2,672
岡山県	隠岐	2	587	0	-	0	-	2	587
	県南東部	57	35,345	10	25,437	1	871	46	9,037
	県南西部	44	28,364	1	9,880	1	4,256	42	14,228
	高梁・新見	8	2,272	0	-	0	-	8	2,272
	真庭	6	2,084	0	-	0	-	6	2,084
	津山・英田	15	7,558	1	4,707	0	-	14	2,851
広島県	広島東部	76	48,326	5	19,201	1	2,178	70	26,947
	広島西部	9	4,590	2	4,494	0	-	7	96
	呉	20	10,584	4	9,080	0	-	16	1,504
	広島中央	16	6,468	1	2,685	0	-	15	3,783
	尾三	19	11,577	3	6,441	0	-	16	5,136
	福山・府中	35	17,933	2	5,249	0	-	33	12,684
	備北	8	3,904	1	2,378	0	-	7	1,526
山口県	岩国	13	6,054	2	5,376	0	-	11	678
	柳井	6	2,768	1	2,279	0	-	5	489
	周南	19	9,833	2	5,021	0	-	17	4,812
	山口・防府	18	8,504	2	4,704	0	-	16	3,800
	宇部・小野田	22	8,891	2	3,863	1	1,553	19	3,475
	下関	17	12,835	3	8,747	0	-	14	4,088
	長門	4	1,886	0	-	0	-	4	1,886
徳島県	萩	4	2,214	0	-	0	-	4	2,214
	東部	53	17,885	4	11,378	1	286	48	6,221
	南部	15	8,868	2	5,366	0	-	13	3,502
西部	10	3,136	1	2,073	0	-	9	1,063	

		全体		病院種別						
		施設数	件数	地域医療支援病院		特定機能病院		その他		
				施設数	件数	施設数	件数	施設数	件数	
二次医療圏	香川県	大川	5	2,398	0	-	0	-	5	2,398
		小豆	1	18	0	-	0	-	1	18
		高松	31	19,552	3	8,712	1	1,528	27	9,312
		中讃	20	13,963	2	6,160	0	-	18	7,803
		三豊	10	5,011	1	3,842	0	-	9	1,169
	愛媛県	宇摩	6	2,820	0	-	0	-	6	2,820
		新居浜・西条	18	9,039	0	-	0	-	18	9,039
		今治	20	6,804	0	-	0	-	20	6,804
		松山	38	26,786	2	9,273	1	573	35	16,940
		八幡浜・大洲	12	6,295	1	289	0	-	11	6,006
	高知県	宇和島	9	5,963	0	-	0	-	9	5,963
		安芸	5	2,318	0	-	0	-	5	2,318
		中央	73	37,469	3	24,992	0	-	70	12,477
		高幡	6	1,616	0	-	0	-	6	1,616
		幡多	10	4,077	0	-	0	-	10	4,077
	福岡県	福岡・糸島	95	64,043	11	38,018	2	5,488	82	20,537
		粕屋	20	7,190	1	2,688	0	-	19	4,502
		宗像	10	4,315	1	370	0	-	9	3,945
		筑紫	20	17,926	3	17,286	0	-	17	640
		朝倉	5	2,460	1	1,426	0	-	4	1,034
		久留米	37	23,501	4	16,376	1	1,468	32	5,657
		八女・筑後	11	5,049	1	1,789	0	-	10	3,260
		有明	23	8,485	1	1,826	0	-	22	6,659
		飯塚	17	11,306	1	8,374	0	-	16	2,932
		直方・鞍手	9	2,909	0	-	0	-	9	2,909
		田川	11	5,264	1	2,688	0	-	10	2,576
		北九州	77	56,847	10	29,459	1	3,768	66	23,620
佐賀県		京築	10	5,928	1	3,352	0	-	9	2,576
	中部	29	10,889	2	3,943	1	2,936	26	4,010	
	東部	9	2,913	1	403	0	-	8	2,510	
	北部	13	4,559	1	2,060	0	-	12	2,499	
	西部	8	2,570	0	-	0	-	8	2,570	
長崎県	南部	18	5,812	1	2,255	0	-	17	3,557	
	長崎	43	20,103	2	4,915	0	-	41	15,188	
	佐世保県北	25	12,718	4	8,450	0	-	21	4,268	
	県央	21	10,454	3	6,983	0	-	18	3,471	
	県南	12	3,943	1	1,150	0	-	11	2,793	
	五島	4	1,268	0	-	0	-	4	1,268	
	上五島	1	679	0	-	0	-	1	679	
	壱岐	3	522	0	-	0	-	3	522	
	対馬	3	1,158	0	-	0	-	3	1,158	
熊本県	熊本	61	44,100	6	32,081	1	1,574	54	10,445	
	宇城	8	2,742	1	1,446	0	-	7	1,296	
	有明	7	4,295	2	4,001	0	-	5	294	
	鹿本	5	1,788	1	908	0	-	4	880	
	菊池	10	4,075	1	1,656	0	-	9	2,419	
	阿蘇	5	1,703	0	-	0	-	5	1,703	
	上益城	6	413	0	-	0	-	6	413	
	八代	11	6,178	2	5,905	0	-	9	273	
	芦北	9	1,427	1	1,162	0	-	8	265	
	球磨	9	4,502	1	2,744	0	-	8	1,758	
	天草	13	4,179	1	1,877	0	-	12	2,302	
	大分県	東部	26	9,672	2	4,763	0	-	24	4,909
		中部	39	21,455	6	11,044	1	1,720	32	8,691
南部		7	2,578	0	-	0	-	7	2,578	
豊肥		6	2,086	0	-	0	-	6	2,086	
西部		15	3,632	1	1,440	0	-	14	2,192	
宮崎県	北部	20	7,391	2	3,116	0	-	18	4,275	
	宮崎東諸県	27	13,602	3	2,508	1	1,671	23	9,423	
	都城北諸県	21	6,183	2	3,550	0	-	19	2,633	
	延岡西臼杵	13	4,177	1	2,658	0	-	12	1,519	
	日南串間	6	2,181	0	-	0	-	6	2,181	
	西諸	11	2,166	1	558	0	-	10	1,608	
	西都児湯	10	2,238	0	-	0	-	10	2,238	
鹿児島県	日向入郷	9	2,250	0	-	0	-	9	2,250	
	鹿児島	76	20,401	4	7,090	1	697	71	12,614	
	南薩	23	4,100	2	1,380	0	-	21	2,720	
	川薩	11	3,749	1	1,460	0	-	10	2,289	
	出水	4	3,485	2	3,387	0	-	2	98	
	姪良・伊佐	23	7,475	1	1,999	0	-	22	5,476	
	曾於	6	1,246	1	627	0	-	5	619	
	肝属	17	7,013	2	1,672	0	-	15	5,341	
	熊毛	3	1,819	0	-	0	-	3	1,819	
	奄美	10	6,247	1	3,268	0	-	9	2,979	
沖縄県	北部	7	5,336	2	5,258	0	-	5	78	
	中部	21	22,449	3	16,366	0	-	18	6,083	
	南部	37	32,970	5	20,256	1	1,832	31	10,882	
	宮古	4	2,803	0	-	0	-	4	2,803	
	八重山	2	1,959	0	-	0	-	2	1,959	

・二次医療圏別の救急車の受入件数割合

割合(%)	全体	病院種別				
		地域医療 支援病院	特定機能 病院	その他		
全体	100.0%	38.2%	5.6%	56.2%		
北海道	南渡島	100.0%	2.2%	0.0%	97.8%	
	南檜山	100.0%	0.0%	0.0%	100.0%	
	北渡島檜山	100.0%	0.0%	0.0%	100.0%	
	札幌	100.0%	18.1%	2.4%	79.5%	
	後志	100.0%	0.0%	0.0%	100.0%	
	南空知	100.0%	0.0%	0.0%	100.0%	
	中空知	100.0%	0.0%	0.0%	100.0%	
	北空知	100.0%	0.0%	0.0%	100.0%	
	西胆振	100.0%	0.0%	0.0%	100.0%	
	東胆振	100.0%	0.0%	0.0%	100.0%	
	日高	100.0%	0.0%	0.0%	100.0%	
	上川中部	100.0%	31.0%	12.1%	56.9%	
	上川北部	100.0%	0.0%	0.0%	100.0%	
	富良野	100.0%	0.0%	0.0%	100.0%	
	留萌	100.0%	0.0%	0.0%	100.0%	
	宗谷	100.0%	0.0%	0.0%	100.0%	
	北網	100.0%	36.2%	0.0%	63.8%	
	遠紋	100.0%	0.0%	0.0%	100.0%	
	十勝	100.0%	15.7%	0.0%	84.3%	
	釧路	100.0%	18.9%	0.0%	81.1%	
	根室	100.0%	0.0%	0.0%	100.0%	
	青森県	津軽地域	100.0%	0.0%	15.3%	84.7%
		八戸地域	100.0%	88.8%	0.0%	11.2%
		青森地域	100.0%	76.4%	0.0%	23.6%
		西北五地域	100.0%	0.0%	0.0%	100.0%
		上十三地域	100.0%	0.0%	0.0%	100.0%
		下北地域	100.0%	0.0%	0.0%	100.0%
	岩手県	盛岡	100.0%	43.9%	20.1%	36.0%
		岩手中部	100.0%	57.7%	0.0%	42.3%
胆江		100.0%	58.4%	0.0%	41.6%	
両磐		100.0%	59.2%	0.0%	40.8%	
気仙		100.0%	0.0%	0.0%	100.0%	
釜石		100.0%	0.0%	0.0%	100.0%	
宮古		100.0%	0.0%	0.0%	100.0%	
久慈		100.0%	0.0%	0.0%	100.0%	
二戸		100.0%	0.0%	0.0%	100.0%	
宮城県	仙南	100.0%	58.3%	0.0%	41.7%	
	仙台	100.0%	55.6%	5.1%	39.3%	
	大崎・栗原	100.0%	44.6%	0.0%	55.4%	
	石巻・登米・気仙沼	100.0%	58.0%	0.0%	42.0%	
秋田県	大館・鹿角	100.0%	0.0%	0.0%	100.0%	
	北秋田	100.0%	0.0%	0.0%	100.0%	
	能代・山本	100.0%	13.7%	0.0%	86.3%	
	秋田周辺	100.0%	22.1%	11.2%	66.7%	
	由利本荘・にかほ	100.0%	0.0%	0.0%	100.0%	
	大仙・仙北	100.0%	0.0%	0.0%	100.0%	
	横手	100.0%	0.0%	0.0%	100.0%	
	湯沢・雄勝	100.0%	0.0%	0.0%	100.0%	
山形県	村山	100.0%	42.7%	14.6%	42.8%	
	最上	100.0%	0.0%	0.0%	100.0%	
	置賜	100.0%	50.1%	0.0%	49.9%	
	庄内	100.0%	76.6%	0.0%	23.4%	
福島県	県北	100.0%	32.5%	0.0%	67.5%	
	県中	100.0%	54.2%	0.0%	45.8%	
	県南	100.0%	0.0%	0.0%	100.0%	
	会津	100.0%	52.8%	0.0%	47.2%	
	南会津	100.0%	0.0%	0.0%	100.0%	
	相双	100.0%	0.0%	0.0%	100.0%	
茨城県	いわき	100.0%	55.2%	0.0%	44.8%	
	水戸	100.0%	54.3%	0.0%	45.7%	
	日立	100.0%	51.0%	0.0%	49.0%	
	常陸太田・ひたちなか	100.0%	43.6%	0.0%	56.4%	
	鹿行	100.0%	0.0%	0.0%	100.0%	
	土浦	100.0%	5.7%	0.0%	94.3%	
	つくば	100.0%	52.3%	22.0%	25.7%	
	取手・竜ヶ崎	100.0%	27.8%	0.0%	72.2%	
	筑西・下妻	100.0%	0.0%	0.0%	100.0%	
	古河・坂東	100.0%	31.5%	0.0%	68.5%	
栃木県	県北	100.0%	25.1%	0.0%	74.9%	
	県西	100.0%	0.0%	0.0%	100.0%	
	宇都宮	100.0%	52.7%	0.0%	47.3%	
	県東	100.0%	88.5%	0.0%	11.5%	
	県南	100.0%	32.9%	39.7%	27.4%	
群馬県	両毛	100.0%	84.5%	0.0%	15.5%	
	前橋	100.0%	60.1%	0.0%	39.9%	
	高崎・安中	100.0%	53.4%	0.0%	46.6%	
	渋川	100.0%	18.3%	0.0%	81.7%	
	藤岡	100.0%	83.5%	0.0%	16.5%	
	富岡	100.0%	0.0%	0.0%	100.0%	
	吾妻	100.0%	0.0%	0.0%	100.0%	
	沼田	100.0%	0.0%	0.0%	100.0%	
	伊勢崎	100.0%	66.5%	0.0%	33.5%	
	桐生	100.0%	51.1%	0.0%	48.9%	
太田・館林	100.0%	63.5%	0.0%	36.5%		

割合(%)	全体	病院種別			
		地域医療 支援病院	特定機能 病院	その他	
埼玉県	南部	100.0%	13.7%	0.0%	86.3%
	南西部	100.0%	14.7%	0.0%	85.3%
	東部	100.0%	0.0%	0.0%	100.0%
	さいたま	100.0%	25.9%	0.0%	74.1%
	県央	100.0%	21.1%	0.0%	78.9%
	川越比企	100.0%	3.0%	17.2%	79.7%
	西部	100.0%	25.2%	9.6%	65.2%
	利根	100.0%	31.6%	0.0%	68.4%
	北部	100.0%	26.5%	0.0%	73.5%
	秩父	100.0%	0.0%	0.0%	100.0%
千葉県	千葉	100.0%	26.8%	8.3%	64.9%
	東葛南部	100.0%	23.6%	0.0%	76.4%
	東葛北部	100.0%	7.6%	0.0%	92.4%
	印旛	100.0%	41.6%	0.0%	58.4%
	香取海浜	100.0%	11.2%	0.0%	88.8%
	山武長生夷隅	100.0%	0.0%	0.0%	100.0%
	安房	100.0%	56.7%	0.0%	43.3%
	君津	100.0%	45.9%	0.0%	54.1%
	市原	100.0%	30.0%	0.0%	70.0%
	東京都	区中央部	100.0%	27.2%	44.6%
区南部		100.0%	14.8%	50.4%	34.8%
区西南部		100.0%	28.5%	0.0%	71.5%
区西部		100.0%	14.2%	31.9%	53.9%
区西北部		100.0%	13.1%	17.4%	69.5%
区東北部		100.0%	14.4%	0.0%	85.6%
区東部		100.0%	7.9%	0.8%	91.3%
西多摩		100.0%	0.0%	0.0%	100.0%
南多摩		100.0%	4.4%	0.0%	95.6%
北多摩西部		100.0%	47.6%	0.0%	52.4%
北多摩南部		100.0%	46.1%	15.1%	38.8%
北多摩北部		100.0%	46.4%	0.0%	53.6%
島しょ		100.0%	0.0%	0.0%	100.0%
神奈川県	横浜北部	100.0%	57.6%	0.0%	42.4%
	横浜西部	100.0%	31.4%	0.0%	68.6%
	横浜南部	100.0%	72.3%	5.1%	22.6%
	川崎北部	100.0%	21.2%	19.0%	59.8%
	川崎南部	100.0%	58.7%	0.0%	41.3%
	横須賀・三浦	100.0%	50.7%	0.0%	49.3%
	湘南東部	100.0%	45.0%	0.0%	55.0%
	湘南西部	100.0%	44.1%	25.3%	30.6%
	県央	100.0%	39.4%	0.0%	60.6%
	相模原	100.0%	38.0%	0.0%	62.0%
県西	100.0%	33.8%	0.0%	66.2%	
新潟県	下越	100.0%	67.1%	0.0%	32.9%
	新潟	100.0%	21.6%	9.8%	68.6%
	県央	100.0%	26.5%	0.0%	73.5%
	中越	100.0%	25.4%	0.0%	74.6%
	魚沼	100.0%	0.0%	0.0%	100.0%
	上越	100.0%	54.2%	0.0%	45.8%
	佐渡	100.0%	0.0%	0.0%	100.0%
富山県	新川	100.0%	0.0%	0.0%	100.0%
	富山	100.0%	65.9%	7.2%	27.0%
	高岡	100.0%	32.4%	0.0%	67.6%
	砺波	100.0%	0.0%	0.0%	100.0%
石川県	南加賀	100.0%	0.0%	0.0%	100.0%
	石川中央	100.0%	36.0%	11.7%	52.3%
	能登中部	100.0%	0.0%	0.0%	100.0%
福井県	能登北部	100.0%	0.0%	0.0%	100.0%
	福井・坂井	100.0%	64.1%	16.7%	19.3%
	奥越	100.0%	0.0%	0.0%	100.0%
	丹南	100.0%	0.0%	0.0%	100.0%
	嶺南	100.0%	0.0%	0.0%	100.0%
山梨県	中北	100.0%	29.6%	7.7%	62.7%
	峡東	100.0%	0.0%	0.0%	100.0%
	峡南	100.0%	0.0%	0.0%	100.0%
長野県	富士・東部	100.0%	0.0%	0.0%	100.0%
	佐久	100.0%	29.0%	0.0%	71.0%
	上小	100.0%	42.3%	0.0%	57.7%
	諏訪	100.0%	40.4%	0.0%	59.6%
	上伊那	100.0%	57.1%	0.0%	42.9%
	飯伊	100.0%	44.0%	0.0%	56.0%
	木曾	100.0%	0.0%	0.0%	100.0%
	松本	100.0%	46.3%	12.1%	41.6%
	大北	100.0%	0.0%	0.0%	100.0%
	長野	100.0%	63.3%	0.0%	36.7%
	北信	100.0%	0.0%	0.0%	100.0%
	岐阜県	岐阜	100.0%	59.9%	4.7%
西濃		100.0%	58.4%	0.0%	41.6%
中濃		100.0%	30.9%	0.0%	69.1%
東濃		100.0%	33.1%	0.0%	66.9%
飛騨		100.0%	46.7%	0.0%	53.3%
静岡県	賀茂	100.0%	0.0%	0.0%	100.0%
	熱海伊東	100.0%	0.0%	0.0%	100.0%
	駿東田方	100.0%	24.5%	2.2%	73.4%
	富士	100.0%	31.5%	0.0%	68.5%
	静岡	100.0%	83.5%	0.0%	16.5%
	志太榛原	100.0%	85.9%	0.0%	14.1%
	中東遠	100.0%	81.1%	0.0%	18.9%
西部	100.0%	82.2%	10.4%	7.4%	

割合(%)		全体	病院種別			
			地域医療 支援病院	特定機能 病院	その他	
愛知県	名古屋	100.0%	53.9%	7.6%	38.5%	
	海部	100.0%	0.0%	0.0%	100.0%	
	尾張中部	100.0%	0.0%	0.0%	100.0%	
	尾張東部	100.0%	29.6%	56.6%	13.8%	
	尾張西部	100.0%	44.6%	0.0%	55.4%	
	尾張北部	100.0%	60.0%	0.0%	40.0%	
	知多半島	100.0%	51.3%	0.0%	48.7%	
	西三河北部	100.0%	0.0%	0.0%	100.0%	
	西三河南部西	100.0%	62.5%	0.0%	37.5%	
	西三河南部東	100.0%	80.7%	0.0%	19.3%	
	東三河北部	100.0%	0.0%	0.0%	100.0%	
	東三河南部	100.0%	27.7%	0.0%	72.3%	
	三重県	北勢	100.0%	56.0%	0.0%	44.0%
		中勢伊賀	100.0%	52.8%	5.5%	41.6%
南勢志摩		100.0%	85.2%	0.0%	14.8%	
東紀州		100.0%	0.0%	0.0%	100.0%	
滋賀県	大津	100.0%	70.2%	16.3%	13.4%	
	湖南	100.0%	83.4%	0.0%	16.6%	
	甲賀	100.0%	92.7%	0.0%	7.3%	
	東近江	100.0%	55.6%	0.0%	44.4%	
	湖東	100.0%	0.0%	0.0%	100.0%	
	湖北	100.0%	53.0%	0.0%	47.0%	
	湖西	100.0%	0.0%	0.0%	100.0%	
京都府	丹後	100.0%	59.3%	0.0%	40.7%	
	中丹	100.0%	33.4%	0.0%	66.6%	
	南丹	100.0%	0.0%	0.0%	100.0%	
	京都・乙訓	100.0%	51.2%	7.7%	41.1%	
	山城北	100.0%	16.0%	0.0%	84.0%	
	山城南	100.0%	0.0%	0.0%	100.0%	
	豊能	100.0%	43.4%	8.6%	48.0%	
大阪府	三島	100.0%	40.5%	8.5%	51.0%	
	北河内	100.0%	15.0%	4.1%	80.9%	
	中河内	100.0%	38.2%	0.0%	61.8%	
	南河内	100.0%	5.1%	15.0%	79.8%	
	堺市	100.0%	66.3%	0.0%	33.7%	
	泉州	100.0%	39.8%	0.0%	60.2%	
	大阪市	100.0%	37.5%	1.3%	61.3%	
	神戸	100.0%	50.6%	3.7%	45.7%	
	阪神南	100.0%	25.0%	9.9%	65.1%	
	阪神北	100.0%	47.2%	0.0%	52.8%	
兵庫県	東播磨	100.0%	17.6%	0.0%	82.4%	
	北播磨	100.0%	51.2%	0.0%	48.8%	
	中播磨	100.0%	56.7%	0.0%	43.3%	
	西播磨	100.0%	32.5%	0.0%	67.5%	
	但馬	100.0%	19.1%	0.0%	80.9%	
	丹波	100.0%	0.0%	0.0%	100.0%	
	淡路	100.0%	57.3%	0.0%	42.7%	
	奈良	100.0%	20.4%	0.0%	79.6%	
	東和	100.0%	11.8%	0.0%	88.2%	
	西和	100.0%	22.1%	0.0%	77.9%	
奈良県	中和	100.0%	0.0%	26.5%	73.5%	
	南和	100.0%	0.0%	0.0%	100.0%	
	和歌山	100.0%	45.4%	24.0%	30.7%	
	那賀	100.0%	0.0%	0.0%	100.0%	
	橋本	100.0%	0.0%	0.0%	100.0%	
和歌山県	有田	100.0%	0.0%	0.0%	100.0%	
	御坊	100.0%	8.1%	0.0%	91.9%	
	田辺	100.0%	46.9%	0.0%	53.1%	
	新宮	100.0%	52.4%	0.0%	47.6%	
	東部	100.0%	78.7%	0.0%	21.3%	
	中部	100.0%	0.0%	0.0%	100.0%	
鳥取県	西部	100.0%	38.6%	26.3%	35.1%	
	松江	100.0%	72.3%	0.0%	27.7%	
	雲南	100.0%	0.0%	0.0%	100.0%	
	出雲	100.0%	55.4%	32.5%	12.1%	
	大田	100.0%	0.0%	0.0%	100.0%	
	浜田	100.0%	68.8%	0.0%	31.2%	
岡山県	益田	100.0%	19.4%	0.0%	80.6%	
	隠岐	100.0%	0.0%	0.0%	100.0%	
	県南東部	100.0%	72.0%	2.5%	25.6%	
	県南西部	100.0%	34.8%	15.0%	50.2%	
	高梁・新見	100.0%	0.0%	0.0%	100.0%	
	真庭	100.0%	0.0%	0.0%	100.0%	
広島県	津山・英田	100.0%	62.3%	0.0%	37.7%	
	広島	100.0%	39.7%	4.5%	55.8%	
	広島西	100.0%	97.9%	0.0%	2.1%	
	呉	100.0%	85.8%	0.0%	14.2%	
	広島中央	100.0%	41.5%	0.0%	58.5%	
	尾三	100.0%	55.6%	0.0%	44.4%	
	福山・府中	100.0%	29.3%	0.0%	70.7%	
	備北	100.0%	60.9%	0.0%	39.1%	
山口県	岩国	100.0%	88.8%	0.0%	11.2%	
	柳井	100.0%	82.3%	0.0%	17.7%	
	周南	100.0%	51.1%	0.0%	48.9%	
	山口・防府	100.0%	55.3%	0.0%	44.7%	
	宇部・小野田	100.0%	43.4%	17.5%	39.1%	
	下関	100.0%	68.1%	0.0%	31.9%	
	長門	100.0%	0.0%	0.0%	100.0%	
	萩	100.0%	0.0%	0.0%	100.0%	
徳島県	東部	100.0%	63.6%	1.6%	34.8%	
	南部	100.0%	60.5%	0.0%	39.5%	
	西部	100.0%	66.1%	0.0%	33.9%	

二次医療圏

割合(%)	全体	病院種別			
		地域医療 支援病院	特定機能 病院	その他	
香川県	大川	100.0%	0.0%	0.0%	100.0%
	小豆	100.0%	0.0%	0.0%	100.0%
	高松	100.0%	44.6%	7.8%	47.6%
	中讃	100.0%	44.1%	0.0%	55.9%
	三豊	100.0%	76.7%	0.0%	23.3%
愛媛県	宇摩	100.0%	0.0%	0.0%	100.0%
	新居浜・西条	100.0%	0.0%	0.0%	100.0%
	今治	100.0%	0.0%	0.0%	100.0%
	松山	100.0%	34.6%	2.1%	63.2%
	八幡浜・大洲	100.0%	4.6%	0.0%	95.4%
高知県	宇和島	100.0%	0.0%	0.0%	100.0%
	安芸	100.0%	0.0%	0.0%	100.0%
	中央	100.0%	66.7%	0.0%	33.3%
	高幡	100.0%	0.0%	0.0%	100.0%
	幡多	100.0%	0.0%	0.0%	100.0%
福岡県	福岡・糸島	100.0%	59.4%	8.6%	32.1%
	粕屋	100.0%	37.4%	0.0%	62.6%
	宗像	100.0%	8.6%	0.0%	91.4%
	筑紫	100.0%	96.4%	0.0%	3.6%
	朝倉	100.0%	58.0%	0.0%	42.0%
	久留米	100.0%	69.7%	6.2%	24.1%
	八女・筑後	100.0%	35.4%	0.0%	64.6%
	有明	100.0%	21.5%	0.0%	78.5%
	飯塚	100.0%	74.1%	0.0%	25.9%
	直方・鞍手	100.0%	0.0%	0.0%	100.0%
	田川	100.0%	51.1%	0.0%	48.9%
	北九州	100.0%	51.8%	6.8%	41.6%
	京築	100.0%	56.5%	0.0%	43.5%
佐賀県	中部	100.0%	36.2%	27.0%	36.8%
	東部	100.0%	13.8%	0.0%	86.2%
	北部	100.0%	45.2%	0.0%	54.8%
	西部	100.0%	0.0%	0.0%	100.0%
	南部	100.0%	38.8%	0.0%	61.2%
長崎県	長崎	100.0%	24.4%	0.0%	75.6%
	佐世保県北	100.0%	66.4%	0.0%	33.6%
	県央	100.0%	66.8%	0.0%	33.2%
	県南	100.0%	29.2%	0.0%	70.8%
	五島	100.0%	0.0%	0.0%	100.0%
	上五島	100.0%	0.0%	0.0%	100.0%
	壱岐	100.0%	0.0%	0.0%	100.0%
熊本県	対馬	100.0%	0.0%	0.0%	100.0%
	熊本	100.0%	72.7%	3.6%	23.7%
	宇城	100.0%	52.7%	0.0%	47.3%
	有明	100.0%	93.2%	0.0%	6.8%
	鹿本	100.0%	50.8%	0.0%	49.2%
	菊池	100.0%	40.6%	0.0%	59.4%
	阿蘇	100.0%	0.0%	0.0%	100.0%
	上益城	100.0%	0.0%	0.0%	100.0%
	八代	100.0%	95.6%	0.0%	4.4%
	芦北	100.0%	81.4%	0.0%	18.6%
	球磨	100.0%	61.0%	0.0%	39.0%
大分県	大牟田	100.0%	44.9%	0.0%	55.1%
	東部	100.0%	49.2%	0.0%	50.8%
	中部	100.0%	51.5%	8.0%	40.5%
	南部	100.0%	0.0%	0.0%	100.0%
	豊肥	100.0%	0.0%	0.0%	100.0%
	西部	100.0%	39.6%	0.0%	60.4%
宮崎県	北部	100.0%	42.2%	0.0%	57.8%
	宮崎東諸県	100.0%	18.4%	12.3%	69.3%
	都城北諸県	100.0%	57.4%	0.0%	42.6%
	延岡西臼杵	100.0%	63.6%	0.0%	36.4%
	日南串間	100.0%	0.0%	0.0%	100.0%
	西諸	100.0%	25.8%	0.0%	74.2%
	西都児湯	100.0%	0.0%	0.0%	100.0%
鹿児島県	日向入郷	100.0%	0.0%	0.0%	100.0%
	鹿児島	100.0%	34.8%	3.4%	61.8%
	南薩	100.0%	33.7%	0.0%	66.3%
	川薩	100.0%	38.9%	0.0%	61.1%
	出水	100.0%	97.2%	0.0%	2.8%
	姶良・伊佐	100.0%	26.7%	0.0%	73.3%
	曾於	100.0%	50.3%	0.0%	49.7%
	肝属	100.0%	23.8%	0.0%	76.2%
	熊毛	100.0%	0.0%	0.0%	100.0%
	奄美	100.0%	52.3%	0.0%	47.7%
沖縄県	北部	100.0%	98.5%	0.0%	1.5%
	中部	100.0%	72.9%	0.0%	27.1%
	南部	100.0%	61.4%	5.6%	33.0%
	宮古	100.0%	0.0%	0.0%	100.0%
八重山	100.0%	0.0%	0.0%	100.0%	

・二次医療圏別の100床あたり救急車の受入件数

(100床あたり)

二次医療圏	施設数	全体			病院種別								
		施設数	病床数	件数	地域医療支援病院			特定機能病院			その他		
					施設数	病床数	件数	施設数	病床数	件数	施設数	病床数	件数
全体	6,463	1,124,342	456.2	541	233,194	839.6	79	63,197	456.1	5,843	827,951	348.2	
北海道	南渡島	28	5,031	381.7	1	240	174.6	0	-	-	27	4,791	392.0
	南檜山	4	335	185.7	0	-	-	0	-	-	4	335	185.7
	北渡島檜山	7	974	134.4	0	-	-	0	-	-	7	974	134.4
	札幌	177	29,195	268.5	7	3,038	468.0	2	1,764	104.8	168	24,393	255.5
	後志	15	2,686	233.6	0	-	-	0	-	-	15	2,686	233.6
	南空知	16	2,057	220.1	0	-	-	0	-	-	16	2,057	220.1
	中空知	13	2,100	251.3	0	-	-	0	-	-	13	2,100	251.3
	北空知	2	336	241.1	0	-	-	0	-	-	2	336	241.1
	西胆振	15	3,374	227.4	0	-	-	0	-	-	15	3,374	227.4
	東胆振	12	1,903	390.8	0	-	-	0	-	-	12	1,903	390.8
	日高	6	596	321.6	0	-	-	0	-	-	6	596	321.6
	上川中部	31	5,719	262.1	1	514	902.7	1	571	318.4	29	4,634	184.1
	上川北部	6	732	395.2	0	-	-	0	-	-	6	732	395.2
	富良野	4	472	213.1	0	-	-	0	-	-	4	472	213.1
	留萌	6	706	184.1	0	-	-	0	-	-	6	706	184.1
	宗谷	9	726	282.5	0	-	-	0	-	-	9	726	282.5
	北網	20	2,436	328.7	1	492	588.6	0	-	-	19	1,944	262.9
	遠紋	11	1,006	167.7	0	-	-	0	-	-	11	1,006	167.7
	十勝	28	4,005	283.8	1	267	669.3	0	-	-	27	3,738	256.3
	釧路	19	3,264	312.3	1	500	385.4	0	-	-	18	2,764	299.1
根室	5	573	303.8	0	-	-	0	-	-	5	573	303.8	
青森県	津軽地域	17	3,349	277.5	0	-	-	1	597	237.5	16	2,752	286.2
	八戸地域	19	2,892	388.5	3	1,388	718.5	0	-	-	16	1,504	83.9
	青森地域	18	3,157	270.9	2	1,227	532.5	0	-	-	16	1,930	104.6
	西北五地域	7	1,207	341.7	0	-	-	0	-	-	7	1,207	341.7
	上十三地域	8	1,072	453.1	0	-	-	0	-	-	8	1,072	453.1
下北地域	3	544	313.8	0	-	-	0	-	-	3	544	313.8	
岩手県	盛岡	32	5,697	257.9	1	685	942.2	1	1,088	271.4	30	3,924	134.7
	岩手中部	9	1,689	421.6	1	414	993.0	0	-	-	8	1,275	236.1
	胆江	8	1,309	343.4	1	337	779.2	0	-	-	7	972	192.3
	両磐	9	1,221	421.9	1	305	1,000.7	0	-	-	8	916	229.3
	気仙	3	471	576.0	0	-	-	0	-	-	3	471	576.0
	釜石	5	844	244.5	0	-	-	0	-	-	5	844	244.5
	宮古	3	576	546.5	0	-	-	0	-	-	3	576	546.5
	久慈	3	462	297.0	0	-	-	0	-	-	3	462	297.0
	二戸	3	490	489.0	0	-	-	0	-	-	3	490	489.0
	山形県	11	1,323	454.1	1	310	1,129.7	0	-	-	10	1,013	247.4
宮城県	仙台	59	12,170	448.0	9	3,766	805.4	1	1,185	235.2	49	7,219	296.5
	大崎・栗原	20	2,216	479.6	1	442	1,072.9	0	-	-	19	1,774	331.8
	石巻・登米・気仙沼	15	2,311	467.2	1	466	1,344.2	0	-	-	14	1,845	245.7
	大館・鹿角	6	1,240	299.8	0	-	-	0	-	-	6	1,240	299.8
	北秋田	1	272	458.5	0	-	-	0	-	-	1	272	458.5
	能代・山本	5	1,004	295.8	1	200	203.0	0	-	-	4	804	318.9
	秋田周辺	18	4,037	353.9	1	496	637.3	1	574	278.2	16	2,967	321.1
	由利本荘・にかほ	5	1,109	298.2	0	-	-	0	-	-	5	1,109	298.2
	大仙・仙北	5	897	543.4	0	-	-	0	-	-	5	897	543.4
	横手	3	961	411.8	0	-	-	0	-	-	3	961	411.8
山形県	湯沢・雄勝	3	581	311.5	0	-	-	0	-	-	3	581	311.5
	村山	23	5,562	353.0	2	1,243	674.1	1	601	475.9	20	3,718	225.8
	最上	3	777	330.2	0	-	-	0	-	-	3	777	330.2
	置賜	13	2,083	368.4	1	496	775.6	0	-	-	12	1,587	241.1
	庄内	11	2,399	420.8	2	1,163	664.5	0	-	-	9	1,236	191.4
	県北	22	4,461	411.1	3	958	622.7	0	-	-	19	3,503	353.3
	県中	23	5,001	420.7	3	1,196	953.7	0	-	-	20	3,805	253.2
	県南	5	853	477.7	0	-	-	0	-	-	5	853	477.7
	会津	15	2,923	404.6	1	693	900.9	0	-	-	14	2,230	250.4
	南会津	1	98	800.0	0	-	-	0	-	-	1	98	800.0
福島県	相双	8	1,180	326.8	0	-	-	0	-	-	8	1,180	326.8
	いわき	19	3,510	311.1	2	1,115	540.1	0	-	-	17	2,395	204.5
	水戸	29	4,354	511.9	4	1,948	621.5	0	-	-	25	2,406	423.2
	日立	18	2,548	427.1	1	543	1,021.2	0	-	-	17	2,005	266.2
	常陸太田・ひたちなか	17	2,077	326.7	2	644	459.5	0	-	-	15	1,433	267.1
	鹿行	11	1,831	387.2	0	-	-	0	-	-	11	1,831	387.2
	土浦	12	2,031	545.0	1	250	252.8	0	-	-	11	1,781	586.0
	つくば	13	3,130	434.5	2	900	791.0	1	759	393.4	10	1,471	237.5
	取手・竜ヶ崎	16	3,399	573.2	2	621	872.9	0	-	-	14	2,778	506.2
	筑西・下妻	14	2,028	249.8	0	-	-	0	-	-	14	2,028	249.8
栃木県	古河・坂東	8	1,468	637.9	2	523	563.9	0	-	-	6	945	678.9
	県北	15	2,670	435.2	1	454	641.4	0	-	-	14	2,216	392.9
	県西	9	1,330	387.6	0	-	-	0	-	-	9	1,330	387.6
	宇都宮	23	4,093	396.8	3	1,360	629.6	0	-	-	20	2,733	281.0
	県東	5	770	608.7	1	391	1,060.4	0	-	-	4	379	142.7
	県南	18	4,389	372.0	2	601	893.7	2	2,267	286.1	14	1,521	293.7
	栃毛	12	2,298	399.0	3	1,121	691.3	0	-	-	9	1,177	120.6
	前橋	17	3,523	513.3	4	1,478	735.4	0	-	-	13	2,045	352.8
	高崎・安中	29	3,505	446.8	2	738	1,133.1	0	-	-	27	2,767	263.7
	渋川	8	1,190	257.6	2	434	129.5	0	-	-	6	756	331.1
群馬県	藤岡	5	894	490.7	1	391	936.6	0	-	-	4	503	144.1
	富岡	4	850	396.6	0	-	-	0	-	-	4	850	396.6
	吾妻	7	1,164	157.1	0	-	-	0	-	-	7	1,164	157.1
	沼田	7	1,063	413.9	0	-	-	0	-	-	7	1,063	413.9
	伊勢崎	9	1,898	504.8	2	759	840.1	0	-	-	7	1,139	281.5
	桐生	11	1,846	383.1	1	466	774.9	0	-	-	10	1,380	250.8
	太田・館林	16	2,954	439.1	2	705	1,168.7	0	-	-	14	2,249	210.4

		全体			地域医療支援病院			病院種別			(100床あたり)		
		施設数	病床数	件数	施設数	病床数	件数	特定機能病院			その他		
		施設数	病床数	件数	施設数	病床数	件数	施設数	病床数	件数	施設数	病床数	件数
埼玉県	南部	25	3,991	722.0	1	404	977.0	0	-	-	24	3,587	693.3
	南西部	20	3,104	696.6	1	350	907.7	0	-	-	19	2,754	669.8
	東部	37	6,773	524.6	0	-	-	0	-	-	37	6,773	524.6
	さいたま	32	6,388	768.1	2	945	1,342.4	0	-	-	30	5,443	668.4
	県央	12	2,826	581.3	1	372	932.3	0	-	-	11	2,454	528.1
	川越北企	34	5,757	428.8	1	261	287.7	1	772	551.2	32	4,724	416.6
	西部	42	6,440	486.0	2	674	1,171.8	1	633	472.8	39	5,133	397.6
	利根	24	4,261	578.2	3	1,124	693.6	0	-	-	21	3,137	536.9
	北部	26	3,384	472.3	2	774	546.5	0	-	-	24	2,610	450.3
	秩父	7	694	558.2	0	-	-	0	-	-	7	694	558.2
千葉県	千葉	38	7,218	494.1	4	1,235	774.7	1	785	375.8	33	5,198	445.2
	東葛南部	50	10,614	718.1	4	1,776	1,011.5	0	-	-	46	8,838	659.1
	東葛北部	47	9,062	634.0	1	605	723.6	0	-	-	46	8,457	627.6
	印旛	20	4,542	551.5	2	1,113	935.4	0	-	-	18	3,429	426.9
	香取海匠	16	2,804	383.8	1	237	507.2	0	-	-	15	2,567	372.4
	山武長生夷隅	20	3,076	441.6	0	-	-	0	-	-	20	3,076	441.6
	安房	11	1,959	403.5	1	865	518.0	0	-	-	10	1,094	313.0
	君津	15	2,175	556.9	1	637	873.2	0	-	-	14	1,538	425.9
	市原	9	1,765	595.9	1	400	789.3	0	-	-	8	1,365	539.2
	区中央部	46	13,180	620.9	4	2,397	928.7	6	5,332	685.1	36	5,451	422.8
東京都	区南部	38	7,581	1,006.1	3	1,220	922.4	2	1,751	2,197.3	33	4,610	575.8
	区西南部	46	8,688	646.7	4	1,917	835.0	0	-	-	42	6,771	593.4
	区西部	39	9,893	904.7	2	635	1,779.1	3	2,645	960.6	34	6,613	648.8
	区西北部	77	12,409	665.7	2	810	1,338.3	2	2,017	711.4	73	9,582	599.2
	区東北部	72	8,064	734.8	2	809	1,054.0	0	-	-	70	7,255	699.2
	区東部	45	7,023	878.4	1	418	1,168.2	1	686	74.6	43	5,919	951.1
	西多摩	16	3,275	388.0	0	-	-	0	-	-	16	3,275	388.0
	南多摩	52	8,801	541.1	1	318	653.8	0	-	-	51	8,483	536.8
	北多摩西部	24	4,272	669.6	3	1,172	1,162.9	0	-	-	21	3,100	483.1
	北多摩南部	36	7,165	698.3	4	1,853	1,244.0	1	1,121	673.1	31	4,191	463.8
北多摩北部	30	5,012	578.7	3	1,322	1,019.1	0	-	-	27	3,690	421.0	
島上	1	52	413.5	0	-	-	0	-	-	1	52	413.5	
神奈川県	横浜北部	40	7,526	667.2	5	2,559	1,131.0	0	-	-	35	4,967	428.3
	横浜西部	33	6,994	718.6	4	2,022	781.2	0	-	-	29	4,972	693.1
	横浜南部	26	6,164	805.7	7	3,339	1,075.2	1	612	417.5	18	2,213	506.5
	川崎北部	15	4,265	452.9	1	376	1,087.2	1	1,156	317.4	13	2,733	423.0
	川崎南部	18	4,649	848.7	3	1,599	1,448.6	0	-	-	15	3,050	534.1
	横須賀・三浦	26	5,046	756.2	3	1,640	1,179.1	0	-	-	23	3,406	552.6
	湘南東部	17	3,535	855.6	2	931	1,461.1	0	-	-	15	2,604	639.1
	湘南西部	16	4,694	610.6	3	1,171	1,078.9	1	804	901.0	12	2,719	323.0
	県央	27	4,827	605.4	2	736	1,565.9	0	-	-	25	4,091	432.7
	相模原	31	5,515	446.1	2	889	1,052.5	0	-	-	29	4,626	329.5
新潟県	県西	17	2,898	552.4	1	417	1,296.2	0	-	-	16	2,481	427.4
	下越	12	1,495	561.5	1	433	1,301.2	0	-	-	11	1,062	259.9
	新潟	38	8,497	352.7	2	1,028	628.8	1	761	386.2	35	6,708	306.6
	県央	9	1,896	327.4	1	300	548.7	0	-	-	8	1,596	285.8
	中越	16	3,977	412.4	1	651	639.5	0	-	-	15	3,326	367.9
	魚沼	11	1,526	302.7	0	-	-	0	-	-	11	1,526	302.7
	上越	10	2,245	446.1	2	884	614.6	0	-	-	8	1,361	336.7
	佐渡	5	584	460.3	0	-	-	0	-	-	5	584	460.3
	新川	11	1,753	220.9	0	-	-	0	-	-	11	1,753	220.9
	富山	39	6,383	300.1	3	1,639	769.8	1	569	241.1	35	4,175	123.7
富山県	高岡	17	2,976	326.2	1	562	559.3	0	-	-	16	2,414	272.0
	砺波	12	1,747	234.4	0	-	-	0	-	-	12	1,747	234.4
	南加賀	17	2,437	283.7	0	-	-	0	-	-	17	2,437	283.7
	石川中央	43	8,946	239.4	3	1,538	501.0	2	1,566	159.8	38	5,842	191.8
石川県	能登中部	9	1,419	307.6	0	-	-	0	-	-	9	1,419	307.6
	能登北部	5	787	311.3	0	-	-	0	-	-	5	787	311.3
	福井・坂井	26	4,882	304.9	4	1,923	495.9	1	559	443.5	21	2,400	119.7
	奥越	5	391	269.3	0	-	-	0	-	-	5	391	269.3
福井県	丹南	12	1,416	288.6	0	-	-	0	-	-	12	1,416	288.6
	嶺南	6	1,373	371.4	0	-	-	0	-	-	6	1,373	371.4
	中北	24	4,388	455.7	1	629	940.1	1	572	269.8	22	3,187	393.5
山梨県	峡東	11	1,824	324.9	0	-	-	0	-	-	11	1,824	324.9
	峡南	5	458	203.3	0	-	-	0	-	-	5	458	203.3
	富士・東部	6	1,118	670.2	0	-	-	0	-	-	6	1,118	670.2
長野県	佐久	14	2,164	469.5	1	446	661.4	0	-	-	13	1,718	419.6
	上小	11	1,950	340.8	1	420	669.8	0	-	-	10	1,530	250.5
	諏訪	9	1,644	486.6	1	425	760.0	0	-	-	8	1,219	391.3
	上伊那	6	1,198	475.8	1	390	833.8	0	-	-	5	808	303.0
	飯伊	9	1,465	472.4	1	423	720.3	0	-	-	8	1,042	371.8
	木曾	1	259	352.1	0	-	-	0	-	-	1	259	352.1
	松本	20	3,729	485.9	2	745	1,126.0	1	667	328.8	17	2,317	325.3
	大北	2	494	514.6	0	-	-	0	-	-	2	494	514.6
	長野	25	4,293	556.3	3	1,452	1,040.4	0	-	-	22	2,841	308.9
	北信	3	705	545.4	0	-	-	0	-	-	3	705	545.4
岐阜県	岐阜	34	7,076	430.2	6	2,698	676.2	1	577	246.8	27	3,801	283.4
	西濃	13	2,686	582.2	1	857	1,064.8	0	-	-	12	1,829	356.1
	中濃	14	2,495	478.4	1	452	815.0	0	-	-	13	2,043	403.9
	東濃	11	2,384	570.1	1	562	800.5	0	-	-	10	1,822	499.1
静岡県	飛騨	7	1,315	464.7	1	476	600.0	0	-	-	6	839	388.0
	賀茂	5	687	372.9	0	-	-	0	-	-	5	687	372.9
	熱海伊東	6	910	747.0	0	-	-	0	-	-	6	910	747.0
	駿東田方	36	6,103	350.1	2	950	550.2	1	611	75.9	33	4,542	345.1
	富士	12	2,320	379.3	1	350	792.0	0	-	-	11	1,970	306.0
	静岡	24	6,503	432.8	6	2,931	802.0	0	-	-	18	3,572	129.9
	志太・榛原	11	3,466	441.6	3	1,537	855.4	0	-	-	8	1,929	111.9
	中東濃	13	2,636	494.9	2	994	1,064.3	0	-	-	11	1,642	150.2
	西部	27	7,175	466.9	6	3,178	866.1	1	576	606.3	20	3,421	72.6

(100床あたり)

		全体			地域医療支援病院			病院種別			その他		
		施設数	病床数	件数	施設数	病床数	件数	特定機能病院		施設数	病床数	件数	
								施設数	病床数				
愛知県	名古屋	97	18,576	565.6	10	6,107	927.3	2	1,757	453.9	85	10,712	377.7
	海部	5	1,323	999.5	0	-	-	0	-	-	5	1,323	999.5
	尾張中部	5	730	288.6	0	-	-	0	-	-	5	730	288.6
	尾張東部	15	4,332	535.1	1	651	1,054.1	2	2,237	586.4	12	1,444	221.6
	尾張西部	15	3,387	530.2	2	882	909.1	0	-	-	13	2,505	396.8
	尾張北部	15	4,123	699.1	2	1,114	1,552.2	0	-	-	13	3,009	383.3
	知多半島	16	2,894	463.2	1	499	1,379.0	0	-	-	15	2,395	272.4
	西三河北部	13	2,413	699.5	0	-	-	0	-	-	13	2,413	699.5
	西三河南部西	17	4,261	693.6	2	1,468	1,257.8	0	-	-	15	2,793	397.0
	西三河南部東	10	2,133	570.6	1	700	1,403.6	0	-	-	9	1,433	163.6
	東三河北部	4	386	300.0	0	-	-	0	-	-	4	386	300.0
	東三河南部	29	6,057	417.5	1	800	876.1	0	-	-	28	5,257	347.7
	北勢	35	6,093	465.2	4	1,700	933.6	0	-	-	31	4,393	283.9
	中勢伊賀	22	4,229	450.2	4	1,266	794.7	1	655	161.1	17	2,308	343.4
南勢志摩	21	3,956	684.6	4	1,847	1,249.2	0	-	-	17	2,109	190.1	
三重県	東紀州	4	889	419.1	0	-	-	0	-	-	4	889	419.1
	大津	12	3,089	499.2	2	1,269	853.2	1	569	442.9	9	1,251	165.8
	湖南	9	2,609	481.0	3	1,653	633.0	0	-	-	6	956	218.3
滋賀県	甲賀	4	832	715.5	1	413	1,336.1	0	-	-	3	419	103.8
	東近江	10	2,208	395.7	1	407	1,194.1	0	-	-	9	1,801	215.3
	湖東	4	1,155	476.4	0	-	-	0	-	-	4	1,155	476.4
	湖北	3	1,203	532.0	1	434	781.3	0	-	-	2	769	391.3
	湖西	2	330	687.6	0	-	-	0	-	-	2	330	687.6
	母後	5	1,021	381.9	1	280	826.1	0	-	-	4	741	214.0
	中丹	13	2,113	446.6	2	639	493.1	0	-	-	11	1,474	426.4
京都府	南丹	9	1,291	340.4	0	-	-	0	-	-	9	1,291	340.4
	京都・乙訓	97	19,228	427.0	8	4,235	992.9	2	1,939	327.7	87	13,054	258.2
	山城北	22	3,861	623.1	1	419	918.4	0	-	-	21	3,442	587.1
	山城南	3	611	464.6	0	-	-	0	-	-	3	611	464.6
	豊能	36	8,114	524.9	5	2,123	870.6	1	612	596.1	30	5,379	380.4
	三島	30	6,026	533.7	3	1,140	1,142.4	1	841	325.4	26	4,045	405.4
大阪府	北河内	53	9,519	548.1	3	1,252	624.1	1	751	283.6	49	7,516	561.8
	中河内	30	5,335	666.0	3	1,157	1,174.4	0	-	-	27	4,178	525.2
	南河内	29	5,839	468.1	1	470	298.7	1	930	442.2	27	4,439	491.5
	堺市	30	6,960	611.4	5	2,321	1,214.8	0	-	-	25	4,639	309.4
	泉市	52	7,722	530.4	3	1,158	1,406.0	0	-	-	49	6,564	375.9
	大阪市	159	29,805	586.9	12	7,709	849.9	2	1,442	155.4	145	20,654	518.9
	神戸	86	13,565	464.2	11	4,063	784.1	1	888	259.7	74	8,614	334.3
	阪神南	41	7,689	466.2	3	1,756	511.0	1	919	386.4	37	5,014	465.1
	阪神北	28	6,380	419.2	5	1,845	684.6	0	-	-	23	4,535	311.3
	東播磨	31	5,498	474.6	2	559	822.9	0	-	-	29	4,939	435.1
	北播磨	17	3,095	347.2	2	776	708.8	0	-	-	15	2,319	226.2
	中播磨	34	5,288	517.8	4	1,721	902.8	0	-	-	30	3,567	332.0
	西播磨	18	2,197	232.0	1	396	417.7	0	-	-	17	1,801	191.2
	但馬	9	1,355	566.4	1	413	355.0	0	-	-	8	942	659.1
兵庫県	丹波	7	1,228	281.6	0	-	-	0	-	-	7	1,228	281.6
	淡路	10	1,597	311.1	1	377	754.6	0	-	-	9	1,220	174.0
	奈良	19	3,579	384.9	1	430	652.3	0	-	-	18	3,149	348.4
	東和	11	2,594	518.6	1	324	491.4	0	-	-	10	2,270	522.5
	西和	15	2,769	428.9	1	300	875.3	0	-	-	14	2,469	374.6
	中和	17	3,530	354.8	0	-	-	1	849	390.8	16	2,681	343.3
	南和	3	396	433.1	0	-	-	0	-	-	3	396	433.1
	和歌山	38	5,452	455.0	2	1,168	963.5	1	760	782.5	35	3,524	215.9
	那賀	7	989	299.8	0	-	-	0	-	-	7	989	299.8
	橋本	5	772	220.5	0	-	-	0	-	-	5	772	220.5
和歌山県	有田	4	556	231.3	0	-	-	0	-	-	4	556	231.3
	御坊	4	887	298.6	1	305	70.2	0	-	-	3	582	418.4
	田辺	8	1,557	459.0	1	316	1,060.8	0	-	-	7	1,241	305.8
	新宮	5	762	536.6	1	300	713.7	0	-	-	4	462	421.6
	東部	10	2,426	376.0	3	1,195	600.8	0	-	-	7	1,231	157.8
	中部	8	1,159	363.9	0	-	-	0	-	-	8	1,159	363.9
	西部	17	2,767	361.0	2	653	590.4	1	657	399.8	14	1,457	240.8
	松江	12	2,916	292.7	2	1,014	608.6	0	-	-	10	1,902	124.3
	雲南	4	598	179.9	0	-	-	0	-	-	4	598	179.9
	出雲	9	2,290	339.5	1	633	680.3	1	570	443.9	7	1,087	86.3
島根県	大田	4	556	335.8	0	-	-	0	-	-	4	556	335.8
	浜田	8	1,025	379.4	1	361	741.6	0	-	-	7	664	182.5
	益田	4	867	382.2	1	343	187.2	0	-	-	3	524	509.9
	隠岐	2	135	434.8	0	-	-	0	-	-	2	135	434.8
	県南東部	57	9,552	370.0	10	4,087	622.4	1	813	107.1	46	4,652	194.3
	県南西部	44	8,215	345.3	1	1,228	804.6	1	1,182	360.1	42	5,805	245.1
岡山県	高梁・新見	8	783	290.2	0	-	-	0	-	-	8	783	290.2
	真庭	6	594	350.8	0	-	-	0	-	-	6	594	350.8
	津山・英田	15	1,733	436.1	1	497	947.1	0	-	-	14	1,236	230.7
	広島	76	12,556	384.9	5	2,752	697.7	1	726	300.0	70	9,078	296.8
	広島西	9	1,790	256.4	2	1,001	449.0	0	-	-	7	789	122.2
広島県	呉	20	2,998	353.0	4	1,661	546.7	0	-	-	16	1,337	112.5
	広島中央	16	2,364	273.6	1	385	697.4	0	-	-	15	1,979	191.2
	尾三	19	3,247	356.5	3	916	703.2	0	-	-	16	2,331	220.3
	福山・府中	35	4,546	394.5	2	910	576.8	0	-	-	33	3,636	348.8
	備北	8	1,178	331.4	1	350	679.4	0	-	-	7	828	184.3
	岩国	13	1,702	355.7	2	731	735.4	0	-	-	11	971	69.8
	柳井	6	1,820	152.1	1	360	633.1	0	-	-	5	1,460	33.5
	周南	19	2,990	328.9	2	837	599.9	0	-	-	17	2,153	223.5
	山口・防府	18	2,757	308.5	2	785	599.2	0	-	-	16	1,972	192.7
	宇部・小野田	22	4,278	207.8	2	717	538.8	1	685	226.7	19	2,876	120.8
山口県	下関	17	3,111	412.6	3	1,058	826.7	0	-	-	14	2,053	199.1
	長門	4	615	306.7	0	-	-	0	-	-	4	615	306.7
	萩	4	561	394.7	0	-	-	0	-	-	4	561	394.7
	徳島県	東部	53	7,052	253.6	4	1,360	836.6	1	643	44.5	48	5,049
南部	15	1,648	538.1	2	555	966.8	0	-	-	13	1,093	320.4	
西部	10	875	358.4	1	220	942.3	0	-	-	9	655	162.3	

(100床あたり)

		全体			地域医療支援病院			病院種別			その他			
		施設数	病床数	件数	施設数	病床数	件数	特定機能病院			施設数	病床数	件数	
								施設数	病床数	件数				
二次医療圏	香川県	大川	5	797	300.9	0	-	-	0	-	-	5	797	300.9
		小豆	1	47	38.3	0	-	-	0	-	-	1	47	38.3
		高松	31	4,614	423.8	3	1,413	616.6	1	587	260.3	27	2,614	356.2
		中讃	20	3,224	433.1	2	755	815.9	0	-	-	18	2,469	316.0
		三豊	10	1,495	335.2	1	478	803.8	0	-	-	9	1,017	114.9
	愛媛県	宇摩	6	791	356.5	0	-	-	0	-	-	6	791	356.5
		新居浜・西条	18	2,815	321.1	0	-	-	0	-	-	18	2,815	321.1
		今治	20	1,653	411.6	0	-	-	0	-	-	20	1,653	411.6
		松山	38	6,951	385.4	2	1,569	591.0	1	589	97.3	35	4,793	353.4
		八幡浜・大洲	12	1,598	393.9	1	213	135.7	0	-	-	11	1,385	433.6
	高知県	宇和島	9	1,669	357.3	0	-	-	0	-	-	9	1,669	357.3
		安芸	5	429	540.3	0	-	-	0	-	-	5	429	540.3
		中央	73	10,581	354.1	3	1,513	1,651.8	0	-	-	70	9,068	137.6
		高幡	6	717	225.4	0	-	-	0	-	-	6	717	225.4
		幡多	10	1,058	385.3	0	-	-	0	-	-	10	1,058	385.3
	福岡県	福岡・糸島	95	16,491	388.4	11	4,000	950.5	2	2,037	269.4	82	10,454	196.5
		粕屋	20	3,182	226.0	1	551	487.8	0	-	-	19	2,631	171.1
		宗像	10	1,425	302.8	1	164	225.6	0	-	-	9	1,261	312.8
		筑紫	20	2,939	609.9	3	1,170	1,477.4	0	-	-	17	1,769	36.2
		朝倉	5	896	274.6	1	300	475.3	0	-	-	4	596	173.5
		久留米	37	6,505	361.3	4	1,639	999.1	1	972	151.0	32	3,894	145.3
		八女・筑後	11	1,536	328.7	1	300	596.3	0	-	-	10	1,236	263.8
		有明	23	3,683	230.4	1	350	521.7	0	-	-	22	3,333	199.8
		飯塚	17	2,712	416.9	1	978	856.2	0	-	-	16	1,734	169.1
		直方・鞍手	9	1,136	256.1	0	-	-	0	-	-	9	1,136	256.1
		田川	11	1,287	409.0	1	348	772.4	0	-	-	10	939	274.3
		北九州	77	14,910	381.3	10	4,201	701.2	1	638	590.6	66	10,071	234.5
		京築	10	1,262	469.7	1	246	1,362.6	0	-	-	9	1,016	253.5
佐賀県	中部	29	3,756	289.9	2	742	531.4	1	580	506.2	26	2,434	164.7	
	東部	9	1,164	250.3	1	356	113.2	0	-	-	8	808	310.6	
	北部	13	1,422	320.6	1	337	611.3	0	-	-	12	1,085	230.3	
	西部	8	891	288.4	0	-	-	0	-	-	8	891	288.4	
	南部	18	1,890	307.5	1	424	531.8	0	-	-	17	1,466	242.6	
長崎県	長崎	43	7,239	277.7	2	569	863.8	0	-	-	41	6,670	227.7	
	佐世保県北	25	3,935	323.2	4	1,643	514.3	0	-	-	21	2,292	186.2	
	県央	21	3,371	310.1	3	1,212	576.2	0	-	-	18	2,159	160.8	
	県南	12	1,487	265.2	1	254	452.8	0	-	-	11	1,233	226.5	
	五島	4	434	292.2	0	-	-	0	-	-	4	434	292.2	
	上五島	1	186	365.1	0	-	-	0	-	-	1	186	365.1	
	壱岐	3	212	246.2	0	-	-	0	-	-	3	212	246.2	
熊本県	対馬	3	251	461.4	0	-	-	0	-	-	3	251	461.4	
	熊本	61	11,226	392.8	6	2,516	1,275.1	1	795	198.0	54	7,915	132.0	
	宇城	8	969	283.0	1	204	708.8	0	-	-	7	765	169.4	
	有明	7	1,411	304.4	2	573	698.3	0	-	-	5	838	35.1	
	鹿本	5	596	300.0	1	197	460.9	0	-	-	4	399	220.6	
	菊池	10	2,532	160.9	1	513	322.8	0	-	-	9	2,019	119.8	
	阿蘇	5	701	242.9	0	-	-	0	-	-	5	701	242.9	
	上益城	6	597	69.2	0	-	-	0	-	-	6	597	69.2	
	八代	11	1,616	382.3	2	752	785.2	0	-	-	9	864	31.6	
	芦北	9	1,234	115.6	1	397	292.7	0	-	-	8	837	31.7	
	球磨	9	1,074	419.2	1	252	1,088.9	0	-	-	8	822	213.9	
	天草	13	1,639	255.0	1	210	893.8	0	-	-	12	1,429	161.1	
	東部	26	3,472	278.6	2	729	653.4	0	-	-	24	2,743	179.0	
大分県	中部	39	5,596	383.4	6	2,038	541.9	1	588	292.5	32	2,970	292.6	
	南部	7	1,066	241.8	0	-	-	0	-	-	7	1,066	241.8	
	豊肥	6	661	315.6	0	-	-	0	-	-	6	661	315.6	
	西部	15	909	399.6	1	204	705.9	0	-	-	14	705	310.9	
	北部	20	1,894	390.2	2	356	875.3	0	-	-	18	1,538	278.0	
宮崎県	宮崎東諸県	27	4,338	313.6	3	788	318.3	1	596	280.4	23	2,954	319.0	
	都城北諸県	21	2,057	300.6	2	531	668.5	0	-	-	19	1,526	172.5	
	延岡西臼杵	13	1,586	263.4	1	456	562.9	0	-	-	12	1,130	134.4	
	日南串間	6	749	291.2	0	-	-	0	-	-	6	749	291.2	
	西諸	11	828	261.6	1	147	379.6	0	-	-	10	681	236.1	
	西都児湯	10	1,025	218.3	0	-	-	0	-	-	10	1,025	218.3	
鹿児島県	日向入郷	9	799	281.6	0	-	-	0	-	-	9	799	281.6	
	鹿児島	76	8,974	227.3	4	1,413	501.8	1	662	105.3	71	6,899	182.8	
	南薩	23	2,187	187.5	2	422	327.0	0	-	-	21	1,765	154.1	
	川薩	11	1,262	297.1	1	220	663.6	0	-	-	10	1,042	219.7	
	出水	4	752	463.4	2	492	688.4	0	-	-	2	260	37.7	
	姪良・伊佐	23	3,001	249.1	1	254	787.0	0	-	-	22	2,747	199.3	
	曾於	6	634	196.5	1	198	316.7	0	-	-	5	436	142.0	
	肝属	17	1,890	371.1	2	383	436.6	0	-	-	15	1,507	354.4	
	熊毛	3	404	450.2	0	-	-	0	-	-	3	404	450.2	
	奄美	10	1,477	423.0	1	350	933.7	0	-	-	9	1,127	264.3	
沖縄県	北部	7	1,399	381.4	2	520	1,011.2	0	-	-	5	879	8.9	
	中部	21	3,848	583.4	3	1,186	1,379.9	0	-	-	18	2,662	228.5	
	南部	37	6,257	526.9	5	1,924	1,052.8	1	550	333.1	31	3,783	287.7	
	宮古	4	596	470.3	0	-	-	0	-	-	4	596	470.3	
		八重山	2	340	576.2	0	-	-	0	-	2	340	576.2	

・二次医療圏別のレセ件数（一般7対1）

		全体		病院種別						
		施設数	レセプト 件数	地域医療支援病院		特定機能病院		その他		
				施設数	レセプト 件数	施設数	レセプト 件数	施設数	レセプト 件数	
全体		6,520	793,872	525	416,294	76	0	5,919	377,578	
二次医療圏	北海道	南渡島	31	4,194	1	301	0	-	30	3,893
		南檜山	5	0	0	-	0	-	5	0
		北渡島檜山	7	273	0	-	0	-	7	273
		札幌	193	19,800	7	6,180	2	0	184	13,620
		後志	15	1,463	0	-	0	-	15	1,463
		南空知	16	0	0	-	0	-	16	0
		中空知	13	841	0	-	0	-	13	841
		北空知	3	0	0	-	0	-	3	0
		西胆振	16	1,809	0	-	0	-	16	1,809
		東胆振	14	1,571	0	-	0	-	14	1,571
		日高	6	0	0	-	0	-	6	0
		上川中部	33	3,585	1	1,113	1	0	31	2,472
		上川北部	8	490	0	-	0	-	8	490
		富良野	4	289	0	-	0	-	4	289
		留萌	6	0	0	-	0	-	6	0
		宗谷	9	358	0	-	0	-	9	358
		北網	22	1,959	1	945	0	-	21	1,014
		遠紋	12	394	0	-	0	-	12	394
		十勝	30	2,263	1	0	0	-	29	2,263
		釧路	18	2,006	1	0	0	-	17	2,006
	根室	5	0	0	-	0	-	5	0	
	青森県	津軽地域	18	1,298	0	-	1	0	17	1,298
		八戸地域	23	2,714	3	2,506	0	-	20	208
		青森地域	19	2,838	2	2,218	0	-	17	620
		西北五地域	6	663	0	-	0	-	6	663
		上十三地域	8	682	0	-	0	-	8	682
		下北地域	3	0	0	-	0	-	3	0
	岩手県	盛岡	28	2,271	1	1,637	1	0	26	634
		岩手中部	8	957	1	957	0	-	7	0
		胆江	8	779	1	779	0	-	7	0
		両磐	7	601	1	601	0	-	6	0
		気仙	3	0	0	-	0	-	3	0
		釜石	4	0	0	-	0	-	4	0
		宮古	2	0	0	-	0	-	2	0
		久慈	3	0	0	-	0	-	3	0
		二戸	3	0	0	-	0	-	3	0
		宮城県	仙南	10	1,043	1	655	0	-	9
	仙台		62	10,490	9	7,770	1	0	52	2,720
	大崎・栗原		21	1,782	1	1,115	0	-	20	667
	石巻・登米・気仙沼		16	1,902	1	1,103	0	-	15	799
	大館・鹿角		7	864	0	-	0	-	7	864
	秋田県	北秋田	1	0	0	-	0	-	1	0
		能代・山本	5	0	1	0	0	-	4	0
		秋田周辺	19	3,231	1	843	1	0	17	2,388
		由利本荘・にかほ	6	839	0	-	0	-	6	839
大仙・仙北		7	1,099	0	-	0	-	7	1,099	
横手		3	1,239	0	-	0	-	3	1,239	
山形県	湯沢・雄勝	2	0	0	-	0	-	2	0	
	村山	25	3,157	2	2,333	1	0	22	824	
	最上	4	0	0	-	0	-	4	0	
	置賜	12	753	1	0	0	-	11	753	
	庄内	13	2,521	2	2,521	0	-	11	0	
福島県	県北	21	1,989	3	1,505	0	-	18	484	
	県中	25	4,840	3	2,572	0	-	22	2,268	
	県南	5	746	0	-	0	-	5	746	
	会津	16	2,605	1	1,178	0	-	15	1,427	
	南会津	1	0	0	-	0	-	1	0	
	相双	7	0	0	-	0	-	7	0	
	いわき	16	2,246	2	2,045	0	-	14	201	
茨城県	水戸	30	5,207	4	3,877	0	-	26	1,330	
	日立	19	1,644	1	1,188	0	-	18	456	
	常陸太田・ひたちなか	17	1,049	2	726	0	-	15	323	
	鹿行	8	778	0	-	0	-	8	778	
	土浦	13	1,927	1	0	0	-	12	1,927	
	つくば	14	1,576	2	1,387	1	0	11	189	
	取手・竜ヶ崎	19	3,387	2	808	0	-	17	2,579	
	筑西・下妻	13	200	0	-	0	-	13	200	
	古河・坂東	10	1,486	2	866	0	-	8	620	
	栃木県	県北	17	2,176	1	1,114	0	-	16	1,062
県西		9	928	0	-	0	-	9	928	
宇都宮		25	3,137	3	2,169	0	-	22	968	
県東		5	656	1	656	0	-	4	0	
県南		18	1,551	2	1,192	2	0	14	359	
両毛		12	1,952	3	1,836	0	-	9	116	
群馬県	前橋	18	5,447	4	3,049	0	-	14	2,398	
	高崎・安中	30	1,440	1	661	0	-	29	779	
	渋川	8	640	2	105	0	-	6	535	
	藤岡	5	736	1	736	0	-	4	0	
	富岡	4	758	0	-	0	-	4	758	
	吾妻	8	0	0	-	0	-	8	0	
	沼田	6	672	0	-	0	-	6	672	
	伊勢崎	9	1,730	2	1,501	0	-	7	229	
	桐生	11	1,557	1	813	0	-	10	744	
	太田・館林	16	2,088	2	1,396	0	-	14	692	

		全体		病院種別						
		施設数	レセプト 件数	地域医療支援病院		特定機能病院		その他		
				施設数	レセプト 件数	施設数	レセプト 件数	施設数	レセプト 件数	
埼玉県	南部	23	4,219	1	860	0	-	22	3,359	
	南西部	19	3,088	1	932	0	-	18	2,156	
	東部	31	5,017	0	-	0	-	31	5,017	
	さいたま	24	7,043	2	1,960	0	-	22	5,083	
	県央	13	2,612	1	711	0	-	12	1,901	
	川越比企	35	3,642	1	0	1	0	33	3,642	
	西部	44	3,250	2	1,316	1	0	41	1,934	
	利根	20	2,993	3	1,329	0	-	17	1,664	
	北部	27	2,083	2	1,449	0	-	25	634	
	秩父	5	216	0	-	0	-	5	216	
	千葉県	千葉	41	4,474	4	2,015	1	0	36	2,459
		東葛南部	49	10,849	4	3,687	0	-	45	7,162
		東葛北部	48	8,374	1	787	0	-	47	7,587
		印旛	23	4,092	2	2,354	0	-	21	1,738
		香取海浜	18	2,114	1	358	0	-	17	1,756
		山武長生夷隅	19	208	0	-	0	-	19	208
		安房	12	0	1	0	0	-	11	0
		君津	15	1,337	1	1,165	0	-	14	172
		市原	9	2,168	1	991	0	-	8	1,177
		東京都	区中央部	49	11,261	4	5,131	6	0	39
	区南部		41	6,295	3	2,183	2	0	36	4,112
	区西南部		46	8,161	4	3,691	0	-	42	4,470
	区西部		40	8,370	2	1,293	3	0	35	7,077
	区西北部		86	7,669	2	1,805	2	0	82	5,864
	区東北部		76	3,124	2	1,218	0	-	74	1,906
	区東部		50	6,795	1	822	1	0	48	5,973
西多摩	21		1,615	0	-	0	-	21	1,615	
南多摩	57		5,752	1	538	0	-	56	5,214	
北多摩西部	25		2,896	3	1,831	0	-	22	1,065	
北多摩南部	36		6,353	4	4,397	1	0	31	1,956	
北多摩北部	32		2,612	3	1,616	0	-	29	996	
神奈川県	鳥しよ	1	0	0	-	0	-	1	0	
	横浜北部	10	8,734	5	6,581	0	-	5	2,153	
	横浜西部	11	7,657	4	4,197	0	-	7	3,460	
	横浜南部	9	6,853	6	6,114	0	-	3	739	
	川崎北部	4	2,665	1	727	0	-	3	1,938	
	川崎南部	10	6,354	3	3,278	0	-	7	3,076	
	横須賀・三浦	5	5,034	3	2,980	0	-	2	2,054	
	湘南東部	5	3,717	2	1,805	0	-	3	1,912	
	湘南西部	5	3,627	2	1,911	0	-	3	1,716	
	県央	6	3,275	2	1,497	0	-	4	1,778	
	相模原	8	3,262	2	1,824	0	-	6	1,438	
	県西	5	2,138	1	769	0	-	4	1,369	
新潟県	下越	13	885	1	885	0	-	12	0	
	新潟	43	4,077	2	1,827	1	0	40	2,250	
	県央	8	572	1	0	0	-	7	572	
	中越	18	3,722	1	1,282	0	-	17	2,440	
	魚沼	10	373	0	-	0	-	10	373	
	上越	11	2,078	2	1,523	0	-	9	555	
	佐渡	5	0	0	-	0	-	5	0	
	新川	11	0	0	-	0	-	11	0	
富山県	富山	39	3,973	3	3,407	1	0	35	566	
	高岡	19	3,153	1	1,083	0	-	18	2,070	
	砺波	14	987	0	-	0	-	14	987	
	南加賀	18	1,801	0	-	0	-	18	1,801	
石川県	石川中央	49	6,642	3	2,805	2	0	44	3,837	
	能登中部	10	1,224	0	-	0	-	10	1,224	
	能登北部	4	0	0	-	0	-	4	0	
	福井・坂井	27	3,487	4	2,751	1	0	22	736	
福井県	奥越	5	0	0	-	0	-	5	0	
	丹南	15	352	0	-	0	-	15	352	
	嶺南	8	444	0	-	0	-	8	444	
山梨県	中北	25	3,328	1	1,000	1	0	23	2,328	
	峡東	12	853	0	-	0	-	12	853	
	峡南	5	0	0	-	0	-	5	0	
長野県	富士・東部	6	520	0	-	0	-	6	520	
	佐久	10	1,481	1	996	0	-	9	485	
	上小	11	1,065	1	696	0	-	10	369	
	諏訪	9	1,806	1	910	0	-	8	896	
	上伊那	5	900	1	900	0	-	4	0	
	飯伊	8	1,640	1	856	0	-	7	784	
	木曾	1	0	0	-	0	-	1	0	
	松本	18	3,077	2	1,641	1	0	15	1,436	
	大北	2	708	0	-	0	-	2	708	
	長野	27	3,912	3	3,294	0	-	24	618	
	北信	3	831	0	-	0	-	3	831	
	岐阜県	岐阜	36	6,435	6	4,557	1	0	29	1,878
西濃		12	993	1	0	0	-	11	993	
中濃		16	2,295	1	1,095	0	-	15	1,200	
東濃		13	3,083	1	1,253	0	-	12	1,830	
飛騨		7	1,454	1	772	0	-	6	682	
賀茂		5	146	0	-	0	-	5	146	
静岡県	熱海伊東	6	671	0	-	0	-	6	671	
	駿東田方	39	3,960	2	1,423	1	0	36	2,537	
	富士	13	1,988	1	598	0	-	12	1,390	
	静岡	22	4,119	6	3,810	0	-	16	309	
	志太榛原	11	3,533	3	3,290	0	-	8	243	
	中東遠	13	2,619	2	2,301	0	-	11	318	
	西部	26	4,839	5	4,622	1	0	20	217	

		全体		病院種別						
		施設数	レセプト 件数	地域医療支援病院		特定機能病院		その他		
				施設数	レセプト 件数	施設数	レセプト 件数	施設数	レセプト 件数	
愛知県	名古屋	117	17,477	10	12,254	2	0	105	5,223	
	海部	7	1,734	0	-	0	-	7	1,734	
	尾張中部	5	0	0	-	0	-	5	0	
	尾張東部	16	1,939	1	1,440	2	0	13	499	
	尾張西部	16	4,474	2	1,706	0	-	14	2,768	
	尾張北部	19	4,850	2	2,476	0	-	17	2,374	
	知多半島	16	2,528	1	973	0	-	15	1,555	
	西三河北部	12	2,704	0	-	0	-	12	2,704	
	西三河南部西	20	5,292	2	3,359	0	-	18	1,933	
	西三河南部東	12	1,440	1	1,440	0	-	11	0	
	東三河北部	5	250	0	-	0	-	5	250	
	東三河南部	29	5,203	1	1,817	0	-	28	3,386	
	三重県	北勢	37	4,739	4	3,273	0	-	33	1,466
		中勢伊賀	24	2,383	4	1,612	1	0	19	771
		南勢志摩	21	4,430	4	3,843	0	-	17	587
		東紀州	4	0	0	-	0	-	4	0
	滋賀県	大津	13	2,227	2	2,098	1	0	10	129
		湖南	11	2,531	3	2,500	0	-	8	31
		甲賀	5	756	1	756	0	-	4	0
		東近江	10	322	1	0	0	-	9	322
湖東		4	706	0	-	0	-	4	706	
湖北		3	1,696	1	825	0	-	2	871	
湖西		3	0	0	-	0	-	3	0	
京都府	丹後	5	553	1	553	0	-	4	0	
	中丹	14	2,287	2	907	0	-	12	1,380	
	南丹	9	619	0	-	0	-	9	619	
	京都・乙訓	98	13,812	8	8,196	2	0	88	5,616	
	山城北	22	2,382	1	567	0	-	21	1,815	
大阪府	山城南	3	397	0	-	0	-	3	397	
	豊能	34	4,338	4	3,252	1	0	29	1,086	
	三島	31	4,218	3	2,313	1	0	27	1,905	
	北河内	47	6,425	3	2,101	1	0	43	4,324	
	中河内	31	3,679	2	1,418	0	-	29	2,261	
	南河内	28	2,644	1	801	1	0	26	1,843	
	堺市	28	4,420	2	2,899	0	-	26	1,521	
	泉州	53	5,078	2	1,623	0	-	51	3,455	
	大阪市	153	27,288	12	15,705	2	0	139	11,583	
	兵庫県	神戸	83	8,502	9	4,723	1	0	73	3,779
阪神南		40	6,016	3	2,867	1	0	36	3,149	
阪神北		30	3,989	4	2,837	0	-	26	1,152	
東播磨		30	3,822	2	1,191	0	-	28	2,631	
北播磨		20	2,132	2	1,543	0	-	18	589	
中播磨		33	5,013	4	3,637	0	-	29	1,376	
西播磨		17	274	1	0	0	-	16	274	
但馬		10	1,360	1	383	0	-	9	977	
丹波		6	287	0	-	0	-	6	287	
淡路		10	858	1	858	0	-	9	0	
奈良県		奈良	19	3,256	1	816	0	-	18	2,440
		東和	12	1,198	1	552	0	-	11	646
		西和	17	1,513	1	577	0	-	16	936
	中和	16	1,310	0	-	1	0	15	1,310	
	南和	4	0	0	-	0	-	4	0	
和歌山県	和歌山	35	3,077	2	2,554	1	0	32	523	
	那賀	6	595	0	-	0	-	6	595	
	橋本	5	192	0	-	0	-	5	192	
	有田	4	250	0	-	0	-	4	250	
	御坊	4	214	1	0	0	-	3	214	
	田辺	6	694	1	0	0	-	5	694	
	新宮	5	0	1	0	0	-	4	0	
鳥取県	東部	12	2,409	3	2,098	0	-	9	311	
	中部	9	700	0	-	0	-	9	700	
	西部	17	1,381	2	1,381	1	0	14	0	
島根県	松江	12	2,215	2	1,967	0	-	10	248	
	雲南	4	0	0	-	0	-	4	0	
	出雲	9	1,130	1	1,130	1	0	7	0	
	大田	3	324	0	-	0	-	3	324	
	浜田	6	626	1	626	0	-	5	0	
	益田	3	687	1	0	0	-	2	687	
岡山県	隠岐	2	187	0	-	0	-	2	187	
	県南東部	64	7,459	10	6,732	1	0	53	727	
	県南西部	44	5,350	1	2,919	1	0	42	2,431	
	高梁・新見	8	0	0	-	0	-	8	0	
	真庭	5	185	0	-	0	-	5	185	
広島県	津山・英田	15	1,151	1	1,026	0	-	14	125	
	広島	73	9,807	5	6,179	1	0	67	3,628	
	広島西	10	1,332	2	1,332	0	-	8	0	
	呉	19	2,774	4	2,774	0	-	15	0	
	広島中央	14	1,024	1	856	0	-	13	168	
	尾三	18	1,964	3	1,600	0	-	15	364	
	福山・府中	34	3,439	2	2,055	0	-	32	1,384	
	備北	9	602	1	602	0	-	8	0	
	若国	14	1,609	2	1,507	0	-	12	102	
山口県	柳井	7	688	1	688	0	-	6	0	
	周南	20	1,360	2	1,114	0	-	18	246	
	山口・防府	18	2,151	2	1,403	0	-	16	748	
	宇部・小野田	23	1,265	2	1,265	1	0	20	0	
	下関	22	2,823	3	2,079	0	-	19	744	
	長門	4	468	0	-	0	-	4	468	
	萩	5	212	0	-	0	-	5	212	
徳島県	東部	59	3,282	4	2,701	1	0	54	581	
	南部	16	2,199	2	1,586	0	-	14	613	
	西部	14	0	1	0	0	-	13	0	

		全体		病院種別						
				地域医療支援病院		特定機能病院		その他		
		施設数	レセプト 件数	施設数	レセプト 件数	施設数	レセプト 件数	施設数	レセプト 件数	
二次医療圏	香川県	大川	5	299	0	-	0	-	5	299
		小豆	2	0	0	-	0	-	2	0
		高松	32	3,912	3	2,710	1	0	28	1,202
		中讃	24	2,893	2	1,681	0	-	22	1,212
		三豊	10	0	1	0	0	-	9	0
	愛媛県	宇摩	8	629	0	-	0	-	8	629
		新居浜・西条	19	1,748	0	-	0	-	19	1,748
		今治	26	1,078	0	-	0	-	26	1,078
		松山	44	3,827	2	3,200	1	0	41	627
		八幡浜・大洲	13	258	1	0	0	-	12	258
	高知県	宇和島	10	0	0	-	0	-	10	0
		安芸	6	419	0	-	0	-	6	419
		中央	76	3,016	3	3,016	0	-	73	0
		高幡	6	100	0	-	0	-	6	100
		幡多	13	518	0	-	0	-	13	518
	福岡県	福岡・糸島	100	12,876	11	8,511	2	0	87	4,365
		粕屋	23	1,626	1	988	0	-	22	638
		宗像	10	717	1	243	0	-	9	474
		筑紫	23	2,583	3	2,583	0	-	20	0
		朝倉	4	472	1	472	0	-	3	0
久留米		39	4,062	4	2,553	1	0	34	1,509	
八女・筑後		12	1,356	1	553	0	-	11	803	
有明		26	1,644	1	714	0	-	25	930	
飯塚		19	1,580	1	1,580	0	-	18	0	
直方・鞍手		9	483	0	-	0	-	9	483	
田川		11	1,065	1	441	0	-	10	624	
北九州		83	12,021	10	8,320	1	0	72	3,701	
京築		14	884	1	541	0	-	13	343	
佐賀県		中部	27	1,611	2	1,443	1	0	24	168
		東部	9	458	1	0	0	-	8	458
	北部	11	956	1	593	0	-	10	363	
	西部	7	396	0	-	0	-	7	396	
	南部	19	1,692	1	810	0	-	18	882	
長崎県	長崎	36	3,828	1	854	0	-	35	2,974	
	佐世保県北	26	2,457	3	2,394	0	-	23	63	
	県央	16	1,748	3	1,180	0	-	13	568	
	県南	12	1,077	1	474	0	-	11	603	
	五島	3	0	0	-	0	-	3	0	
	上五島	1	0	0	-	0	-	1	0	
	壱岐	3	0	0	-	0	-	3	0	
	対馬	2	0	0	-	0	-	2	0	
熊本県	熊本	58	6,753	6	5,705	1	0	51	1,048	
	宇城	9	0	1	0	0	-	8	0	
	有明	7	430	1	430	0	-	6	0	
	鹿本	5	277	1	277	0	-	4	0	
	菊池	12	0	1	0	0	-	11	0	
	阿蘇	5	0	0	-	0	-	5	0	
	上益城	9	0	0	-	0	-	9	0	
	八代	10	962	2	872	0	-	8	90	
	芦北	9	0	1	0	0	-	8	0	
	球磨	10	537	1	537	0	-	9	0	
	天草	15	630	1	490	0	-	14	140	
	大分県	東部	28	2,246	2	1,428	0	-	26	818
中部		41	4,471	6	3,290	1	0	34	1,181	
南部		7	846	0	-	0	-	7	846	
豊肥		6	134	0	-	0	-	6	134	
西部		15	556	1	322	0	-	14	234	
宮崎県	北部	20	947	2	542	0	-	18	405	
	宮崎東諸県	35	3,689	3	1,429	1	0	31	2,260	
	都城北諸県	24	1,529	2	1,002	0	-	22	527	
	延岡西臼杵	14	776	1	625	0	-	13	151	
	日南串間	11	570	0	-	0	-	11	570	
	西諸	14	328	1	191	0	-	13	137	
	西部児湯	10	193	0	-	0	-	10	193	
鹿児島県	日向入郷	10	0	0	-	0	-	10	0	
	鹿児島	85	5,639	4	2,867	1	0	80	2,772	
	南薩	25	717	2	548	0	-	23	169	
	川薩	14	754	1	365	0	-	13	389	
	出水	5	730	2	730	0	-	3	0	
	姶良・伊佐	27	1,338	1	464	0	-	26	874	
	曾於	7	0	1	0	0	-	6	0	
	肝属	17	1,332	2	280	0	-	15	1,052	
	熊毛	3	0	0	-	0	-	3	0	
	奄美	10	408	1	408	0	-	9	0	
沖縄県	北部	9	585	2	448	0	-	7	137	
	中部	22	4,572	3	3,213	0	-	19	1,359	
	南部	39	6,268	5	4,456	1	0	33	1,812	
	宮古	4	0	0	-	0	-	4	0	
	八重山	3	0	0	-	0	-	3	0	

・二次医療圏別のレセ件数（一般7対1）割合

割合(%)	全体	病院種別				
		地域医療 支援病院	特定機能 病院	その他		
全体	100.0%	52.4%	0.0%	47.6%		
北海道	南渡島	100.0%	7.2%	0.0%	92.8%	
	南檜山	-	-	-	-	
	北渡島檜山	100.0%	0.0%	0.0%	100.0%	
	札幌	100.0%	31.2%	0.0%	68.8%	
	後志	100.0%	0.0%	0.0%	100.0%	
	南空知	-	-	-	-	
	中空知	100.0%	0.0%	0.0%	100.0%	
	北空知	-	-	-	-	
	西胆振	100.0%	0.0%	0.0%	100.0%	
	東胆振	100.0%	0.0%	0.0%	100.0%	
	日高	-	-	-	-	
	上川中部	100.0%	31.0%	0.0%	69.0%	
	上川北部	100.0%	0.0%	0.0%	100.0%	
	富良野	100.0%	0.0%	0.0%	100.0%	
	留萌	-	-	-	-	
	宗谷	100.0%	0.0%	0.0%	100.0%	
	北網	100.0%	48.2%	0.0%	51.8%	
	遠紋	100.0%	0.0%	0.0%	100.0%	
	十勝	100.0%	0.0%	0.0%	100.0%	
	釧路	100.0%	0.0%	0.0%	100.0%	
	根室	-	-	-	-	
	青森県	津軽地域	100.0%	0.0%	0.0%	100.0%
		八戸地域	100.0%	92.3%	0.0%	7.7%
		青森地域	100.0%	78.2%	0.0%	21.8%
		西北五地域	100.0%	0.0%	0.0%	100.0%
		上十三地域	100.0%	0.0%	0.0%	100.0%
		下北地域	-	-	-	-
	岩手県	盛岡	100.0%	72.1%	0.0%	27.9%
		岩手中部	100.0%	100.0%	0.0%	0.0%
胆江		100.0%	100.0%	0.0%	0.0%	
両磐		100.0%	100.0%	0.0%	0.0%	
気仙		-	-	-	-	
釜石		-	-	-	-	
宮古		-	-	-	-	
久慈		-	-	-	-	
宮城県	仙南	100.0%	62.8%	0.0%	37.2%	
	仙台	100.0%	74.1%	0.0%	25.9%	
	大崎・栗原	100.0%	62.6%	0.0%	37.4%	
	石巻・登米・気仙沼	100.0%	58.0%	0.0%	42.0%	
	大館・鹿角	100.0%	0.0%	0.0%	100.0%	
秋田県	北秋田	-	-	-	-	
	能代・山本	-	-	-	-	
	秋田周辺	100.0%	26.1%	0.0%	73.9%	
	由利本荘・にかほ	100.0%	0.0%	0.0%	100.0%	
	大仙・仙北	100.0%	0.0%	0.0%	100.0%	
	横手	100.0%	0.0%	0.0%	100.0%	
山形県	湯沢・雄勝	-	-	-	-	
	村山	100.0%	73.9%	0.0%	26.1%	
	最上	-	-	-	-	
	置賜	100.0%	0.0%	0.0%	100.0%	
福島県	庄内	100.0%	100.0%	0.0%	0.0%	
	県北	100.0%	75.7%	0.0%	24.3%	
	県中	100.0%	53.1%	0.0%	46.9%	
	県南	100.0%	0.0%	0.0%	100.0%	
	会津	100.0%	45.2%	0.0%	54.8%	
	南会津	-	-	-	-	
茨城県	相双	-	-	-	-	
	いわき	100.0%	91.1%	0.0%	8.9%	
	水戸	100.0%	74.5%	0.0%	25.5%	
	日立	100.0%	72.3%	0.0%	27.7%	
	常陸太田・ひたちなか	100.0%	69.2%	0.0%	30.8%	
	鹿行	100.0%	0.0%	0.0%	100.0%	
	土浦	100.0%	0.0%	0.0%	100.0%	
	つくば	100.0%	88.0%	0.0%	12.0%	
	取手・竜ヶ崎	100.0%	23.9%	0.0%	76.1%	
	筑西・下妻	100.0%	0.0%	0.0%	100.0%	
栃木県	古河・坂東	100.0%	58.3%	0.0%	41.7%	
	県北	100.0%	51.2%	0.0%	48.8%	
	県西	100.0%	0.0%	0.0%	100.0%	
	宇都宮	100.0%	69.1%	0.0%	30.9%	
	県東	100.0%	100.0%	0.0%	0.0%	
	県南	100.0%	76.9%	0.0%	23.1%	
群馬県	両毛	100.0%	94.1%	0.0%	5.9%	
	前橋	100.0%	56.0%	0.0%	44.0%	
	高崎・安中	100.0%	45.9%	0.0%	54.1%	
	渋川	100.0%	16.4%	0.0%	83.6%	
	藤岡	100.0%	100.0%	0.0%	0.0%	
	富岡	100.0%	0.0%	0.0%	100.0%	
	吾妻	-	-	-	-	
	沼田	100.0%	0.0%	0.0%	100.0%	
	伊勢崎	100.0%	86.8%	0.0%	13.2%	
	桐生	100.0%	52.2%	0.0%	47.8%	
太田・館林	100.0%	66.9%	0.0%	33.1%		

割合(%)	全体	病院種別				
		地域医療 支援病院	特定機能 病院	その他		
埼玉県	南部	100.0%	20.4%	0.0%	79.6%	
	南西部	100.0%	30.2%	0.0%	69.8%	
	東部	100.0%	0.0%	0.0%	100.0%	
	さいたま	100.0%	27.8%	0.0%	72.2%	
	県央	100.0%	27.2%	0.0%	72.8%	
	川越比企	100.0%	0.0%	0.0%	100.0%	
	西部	100.0%	40.5%	0.0%	59.5%	
	利根	100.0%	44.4%	0.0%	55.6%	
	北部	100.0%	69.6%	0.0%	30.4%	
	秩父	100.0%	0.0%	0.0%	100.0%	
	千葉県	千葉	100.0%	45.0%	0.0%	55.0%
		東葛南部	100.0%	34.0%	0.0%	66.0%
東葛北部		100.0%	9.4%	0.0%	90.6%	
印旛		100.0%	57.5%	0.0%	42.5%	
香取海浜		100.0%	16.9%	0.0%	83.1%	
山武長生夷隅		100.0%	0.0%	0.0%	100.0%	
安房		-	-	-	-	
君津		100.0%	87.1%	0.0%	12.9%	
市原		100.0%	45.7%	0.0%	54.3%	
東京都		区中央部	100.0%	45.6%	0.0%	54.4%
	区南部	100.0%	34.7%	0.0%	65.3%	
	区西南部	100.0%	45.2%	0.0%	54.8%	
	区西部	100.0%	15.4%	0.0%	84.6%	
	区西北部	100.0%	23.5%	0.0%	76.5%	
	区東北部	100.0%	39.0%	0.0%	61.0%	
	区東部	100.0%	12.1%	0.0%	87.9%	
	西多摩	100.0%	0.0%	0.0%	100.0%	
	南多摩	100.0%	9.4%	0.0%	90.6%	
	北多摩西部	100.0%	63.2%	0.0%	36.8%	
	北多摩南部	100.0%	69.2%	0.0%	30.8%	
	北多摩北部	100.0%	61.9%	0.0%	38.1%	
神奈川県	島しょ	-	-	-	-	
	横浜北部	100.0%	75.3%	0.0%	24.7%	
	横浜西部	100.0%	54.8%	0.0%	45.2%	
	横浜南部	100.0%	89.2%	0.0%	10.8%	
	川崎北部	100.0%	27.3%	0.0%	72.7%	
	川崎南部	100.0%	51.6%	0.0%	48.4%	
	横須賀・三浦	100.0%	59.2%	0.0%	40.8%	
	湘南東部	100.0%	48.6%	0.0%	51.4%	
	湘南西部	100.0%	52.7%	0.0%	47.3%	
	県央	100.0%	45.7%	0.0%	54.3%	
	相模原	100.0%	55.9%	0.0%	44.1%	
	県西	100.0%	36.0%	0.0%	64.0%	
新潟県	下越	100.0%	100.0%	0.0%	0.0%	
	新潟	100.0%	44.8%	0.0%	55.2%	
	県央	100.0%	0.0%	0.0%	100.0%	
	中越	100.0%	34.4%	0.0%	65.6%	
	魚沼	100.0%	0.0%	0.0%	100.0%	
	上越	100.0%	73.3%	0.0%	26.7%	
富山県	佐渡	-	-	-	-	
	新川	-	-	-	-	
	富山	100.0%	85.8%	0.0%	14.2%	
	高岡	100.0%	34.3%	0.0%	65.7%	
石川県	砺波	100.0%	0.0%	0.0%	100.0%	
	南加賀	100.0%	0.0%	0.0%	100.0%	
	石川中央	100.0%	42.2%	0.0%	57.8%	
	能登中部	100.0%	0.0%	0.0%	100.0%	
福井県	能登北部	-	-	-	-	
	福井・坂井	100.0%	78.9%	0.0%	21.1%	
	奥越	-	-	-	-	
	丹南	100.0%	0.0%	0.0%	100.0%	
山梨県	嶺南	100.0%	0.0%	0.0%	100.0%	
	中北	100.0%	30.0%	0.0%	70.0%	
	峡東	100.0%	0.0%	0.0%	100.0%	
	嶺南	-	-	-	-	
長野県	富士・東部	100.0%	0.0%	0.0%	100.0%	
	佐久	100.0%	67.3%	0.0%	32.7%	
	上小	100.0%	65.4%	0.0%	34.6%	
	諏訪	100.0%	50.4%	0.0%	49.6%	
	上伊那	100.0%	100.0%	0.0%	0.0%	
	飯伊	100.0%	52.2%	0.0%	47.8%	
	木曾	-	-	-	-	
	松本	100.0%	53.3%	0.0%	46.7%	
	大北	100.0%	0.0%	0.0%	100.0%	
	長野	100.0%	84.2%	0.0%	15.8%	
	北信	100.0%	0.0%	0.0%	100.0%	
	岐阜県	岐阜	100.0%	70.8%	0.0%	29.2%
西濃		100.0%	0.0%	0.0%	100.0%	
中濃		100.0%	47.7%	0.0%	52.3%	
東濃		100.0%	40.6%	0.0%	59.4%	
飛騨		100.0%	53.1%	0.0%	46.9%	
賀茂		100.0%	0.0%	0.0%	100.0%	
静岡県	熱海伊東	100.0%	0.0%	0.0%	100.0%	
	駿東田方	100.0%	35.9%	0.0%	64.1%	
	富士	100.0%	30.1%	0.0%	69.9%	
	静岡	100.0%	92.5%	0.0%	7.5%	
	志太榛原	100.0%	93.1%	0.0%	6.9%	
	中東遠	100.0%	87.9%	0.0%	12.1%	
	西部	100.0%	95.5%	0.0%	4.5%	

割合(%)		全体	病院種別			
			地域医療 支援病院	特定機能 病院	その他	
愛知県	名古屋	100.0%	70.1%	0.0%	29.9%	
	海部	100.0%	0.0%	0.0%	100.0%	
	尾張中部	-	-	-	-	
	尾張東部	100.0%	74.3%	0.0%	25.7%	
	尾張西部	100.0%	38.1%	0.0%	61.9%	
	尾張北部	100.0%	51.1%	0.0%	48.9%	
	知多半島	100.0%	38.5%	0.0%	61.5%	
	西三河北部	100.0%	0.0%	0.0%	100.0%	
	西三河南部西	100.0%	63.5%	0.0%	36.5%	
	西三河南部東	100.0%	100.0%	0.0%	0.0%	
	東三河北部	100.0%	0.0%	0.0%	100.0%	
	東三河南部	100.0%	34.9%	0.0%	65.1%	
	三重県	北勢	100.0%	69.1%	0.0%	30.9%
		中勢伊賀	100.0%	67.6%	0.0%	32.4%
南勢志摩		100.0%	86.7%	0.0%	13.3%	
滋賀県	東近江	-	-	-	-	
	大津	100.0%	94.2%	0.0%	5.8%	
	湖南	100.0%	98.8%	0.0%	1.2%	
	甲賀	100.0%	100.0%	0.0%	0.0%	
	湖東	100.0%	0.0%	0.0%	100.0%	
	湖北	100.0%	48.6%	0.0%	51.4%	
	湖西	-	-	-	-	
京都府	丹後	100.0%	100.0%	0.0%	0.0%	
	中丹	100.0%	39.7%	0.0%	60.3%	
	南丹	100.0%	0.0%	0.0%	100.0%	
	京都・乙訓	100.0%	59.3%	0.0%	40.7%	
	山城北	100.0%	23.8%	0.0%	76.2%	
	山城南	100.0%	0.0%	0.0%	100.0%	
	大阪府	豊能	100.0%	75.0%	0.0%	25.0%
三島		100.0%	54.8%	0.0%	45.2%	
北河内		100.0%	32.7%	0.0%	67.3%	
中河内		100.0%	38.5%	0.0%	61.5%	
南河内		100.0%	30.3%	0.0%	69.7%	
堺市		100.0%	65.6%	0.0%	34.4%	
泉州		100.0%	32.0%	0.0%	68.0%	
大阪市		100.0%	57.6%	0.0%	42.4%	
兵庫県		神戸	100.0%	55.6%	0.0%	44.4%
		阪神南	100.0%	47.7%	0.0%	52.3%
	阪神北	100.0%	71.1%	0.0%	28.9%	
	東播磨	100.0%	31.2%	0.0%	68.8%	
	北播磨	100.0%	72.4%	0.0%	27.6%	
	中播磨	100.0%	72.6%	0.0%	27.4%	
	西播磨	100.0%	0.0%	0.0%	100.0%	
	但馬	100.0%	28.2%	0.0%	71.8%	
	丹波	100.0%	0.0%	0.0%	100.0%	
	淡路	100.0%	100.0%	0.0%	0.0%	
奈良県	奈良	100.0%	25.1%	0.0%	74.9%	
	東和	100.0%	46.1%	0.0%	53.9%	
	西和	100.0%	38.1%	0.0%	61.9%	
	中和	100.0%	0.0%	0.0%	100.0%	
	南和	-	-	-	-	
和歌山県	和歌山	100.0%	83.0%	0.0%	17.0%	
	那賀	100.0%	0.0%	0.0%	100.0%	
	橋本	100.0%	0.0%	0.0%	100.0%	
	有田	100.0%	0.0%	0.0%	100.0%	
	御坊	100.0%	0.0%	0.0%	100.0%	
	田辺	100.0%	0.0%	0.0%	100.0%	
	新宮	-	-	-	-	
鳥取県	東部	100.0%	87.1%	0.0%	12.9%	
	中部	100.0%	0.0%	0.0%	100.0%	
	西部	100.0%	100.0%	0.0%	0.0%	
島根県	松江	100.0%	88.8%	0.0%	11.2%	
	雲南	-	-	-	-	
	出雲	100.0%	100.0%	0.0%	0.0%	
	大田	100.0%	0.0%	0.0%	100.0%	
	浜田	100.0%	100.0%	0.0%	0.0%	
	益田	100.0%	0.0%	0.0%	100.0%	
岡山県	隠岐	100.0%	0.0%	0.0%	100.0%	
	県南東部	100.0%	90.3%	0.0%	9.7%	
	県南西部	100.0%	54.6%	0.0%	45.4%	
	高梁・新見	-	-	-	-	
	真庭	100.0%	0.0%	0.0%	100.0%	
	津山・英田	100.0%	89.1%	0.0%	10.9%	
広島県	広島	100.0%	63.0%	0.0%	37.0%	
	広島西	100.0%	100.0%	0.0%	0.0%	
	呉	100.0%	100.0%	0.0%	0.0%	
	広島中央	100.0%	83.6%	0.0%	16.4%	
	尾三	100.0%	81.5%	0.0%	18.5%	
	福山・府中	100.0%	59.8%	0.0%	40.2%	
	備北	100.0%	100.0%	0.0%	0.0%	
山口県	岩国	100.0%	93.7%	0.0%	6.3%	
	柳井	100.0%	100.0%	0.0%	0.0%	
	周南	100.0%	81.9%	0.0%	18.1%	
	山口・防府	100.0%	65.2%	0.0%	34.8%	
	宇部・小野田	100.0%	100.0%	0.0%	0.0%	
	下関	100.0%	73.6%	0.0%	26.4%	
	長門	100.0%	0.0%	0.0%	100.0%	
	萩	100.0%	0.0%	0.0%	100.0%	
徳島県	東部	100.0%	82.3%	0.0%	17.7%	
	南部	100.0%	72.1%	0.0%	27.9%	
	西部	-	-	-	-	

二次医療圏

割合(%)	全体	病院種別			
		地域医療 支援病院	特定機能 病院	その他	
香川県	大川	100.0%	0.0%	0.0%	100.0%
	小豆	-	-	-	-
	高松	100.0%	69.3%	0.0%	30.7%
	中讃	100.0%	58.1%	0.0%	41.9%
	三豊	-	-	-	-
愛媛県	宇摩	100.0%	0.0%	0.0%	100.0%
	新居浜・西条	100.0%	0.0%	0.0%	100.0%
	今治	100.0%	0.0%	0.0%	100.0%
	松山	100.0%	83.6%	0.0%	16.4%
	八幡浜・大洲	100.0%	0.0%	0.0%	100.0%
高知県	宇和島	-	-	-	-
	安芸	100.0%	0.0%	0.0%	100.0%
	中央	100.0%	100.0%	0.0%	0.0%
	高幡	100.0%	0.0%	0.0%	100.0%
	幡多	100.0%	0.0%	0.0%	100.0%
福岡県	福岡・糸島	100.0%	66.1%	0.0%	33.9%
	粕屋	100.0%	60.8%	0.0%	39.2%
	宗像	100.0%	33.9%	0.0%	66.1%
	筑紫	100.0%	100.0%	0.0%	0.0%
	朝倉	100.0%	100.0%	0.0%	0.0%
	久留米	100.0%	62.9%	0.0%	37.1%
	八女・筑後	100.0%	40.8%	0.0%	59.2%
	有明	100.0%	43.4%	0.0%	56.6%
	飯塚	100.0%	100.0%	0.0%	0.0%
	直方・鞍手	100.0%	0.0%	0.0%	100.0%
	田川	100.0%	41.4%	0.0%	58.6%
	北九州	100.0%	69.2%	0.0%	30.8%
	京築	100.0%	61.2%	0.0%	38.8%
佐賀県	中部	100.0%	89.6%	0.0%	10.4%
	東部	100.0%	0.0%	0.0%	100.0%
	北部	100.0%	62.0%	0.0%	38.0%
	西部	100.0%	0.0%	0.0%	100.0%
	南部	100.0%	47.9%	0.0%	52.1%
長崎県	長崎	100.0%	22.3%	0.0%	77.7%
	佐世保県北	100.0%	97.4%	0.0%	2.6%
	県央	100.0%	67.5%	0.0%	32.5%
	県南	100.0%	44.0%	0.0%	56.0%
	五島	-	-	-	-
	上五島	-	-	-	-
	壱岐	-	-	-	-
熊本県	対馬	-	-	-	-
	熊本	100.0%	84.5%	0.0%	15.5%
	宇城	-	-	-	-
	有明	100.0%	100.0%	0.0%	0.0%
	鹿本	100.0%	100.0%	0.0%	0.0%
	菊池	-	-	-	-
	阿蘇	-	-	-	-
	上益城	-	-	-	-
	八代	100.0%	90.6%	0.0%	9.4%
	芦北	-	-	-	-
大分県	球磨	100.0%	100.0%	0.0%	0.0%
	大牟田	100.0%	77.8%	0.0%	22.2%
	東部	100.0%	63.6%	0.0%	36.4%
	中部	100.0%	73.6%	0.0%	26.4%
	南部	100.0%	0.0%	0.0%	100.0%
	豊肥	100.0%	0.0%	0.0%	100.0%
宮崎県	西部	100.0%	57.9%	0.0%	42.1%
	北部	100.0%	57.2%	0.0%	42.8%
	宮崎東諸県	100.0%	38.7%	0.0%	61.3%
	都城北諸県	100.0%	65.5%	0.0%	34.5%
	延岡西臼杵	100.0%	80.5%	0.0%	19.5%
	日南串間	100.0%	0.0%	0.0%	100.0%
	西諸	100.0%	58.2%	0.0%	41.8%
鹿児島県	西都児湯	100.0%	0.0%	0.0%	100.0%
	日向入郷	-	-	-	-
	鹿児島	100.0%	50.8%	0.0%	49.2%
	南薩	100.0%	76.4%	0.0%	23.6%
	川薩	100.0%	48.4%	0.0%	51.6%
	出水	100.0%	100.0%	0.0%	0.0%
	姶良・伊佐	100.0%	34.7%	0.0%	65.3%
	曾於	-	-	-	-
沖縄県	肝属	100.0%	21.0%	0.0%	79.0%
	熊毛	-	-	-	-
	奄美	100.0%	100.0%	0.0%	0.0%
	北部	100.0%	76.6%	0.0%	23.4%
	中部	100.0%	70.3%	0.0%	29.7%
八重山	南部	100.0%	71.1%	0.0%	28.9%
	宮古	-	-	-	-
八重山	-	-	-	-	

・二次医療圏別の100床あたりレセ件数（一般7対1）

		(100床あたり)												
		全体			地域医療支援病院			病院種別			その他			
		施設数	病床数	レセプト 件数	施設数	病床数	レセプト 件数	施設数	病床数	レセプト 件数	施設数	病床数	レセプト 件数	
全体		6,520	1,104,446	71.9	525	226,709	183.6	76	60,625	0.0	5,919	817,112	46.2	
二次医療圏	北海道	南渡島	31	5,245	80.0	1	240	125.4	0	-	-	30	5,005	77.8
		南檜山	5	395	0.0	0	-	-	0	-	-	5	395	0.0
		北渡島檜山	7	974	28.0	0	-	-	0	-	-	7	974	28.0
		札幌	193	31,887	62.1	7	3,038	203.4	2	1,764	0.0	184	27,085	50.3
		後志	15	2,654	55.1	0	-	-	0	-	-	15	2,654	55.1
		南空知	16	2,057	0.0	0	-	-	0	-	-	16	2,057	0.0
		中空知	13	1,734	48.5	0	-	-	0	-	-	13	1,734	48.5
		北空知	3	606	0.0	0	-	-	0	-	-	3	606	0.0
		西胆振	16	3,626	49.9	0	-	-	0	-	-	16	3,626	49.9
		東胆振	14	2,037	77.1	0	-	-	0	-	-	14	2,037	77.1
		日高	6	596	0.0	0	-	-	0	-	-	6	596	0.0
		上川中部	33	5,398	66.4	1	514	216.5	1	571	0.0	31	4,313	57.3
		上川北部	8	946	51.8	0	-	-	0	-	-	8	946	51.8
		富良野	4	472	61.2	0	-	-	0	-	-	4	472	61.2
		留萌	6	706	0.0	0	-	-	0	-	-	6	706	0.0
		宗谷	9	726	49.3	0	-	-	0	-	-	9	726	49.3
		北網	22	2,597	75.4	1	492	192.1	0	-	-	21	2,105	48.2
		遠紋	12	1,087	36.2	0	-	-	0	-	-	12	1,087	36.2
	十勝	30	4,173	54.2	1	267	0.0	0	-	-	29	3,906	57.9	
	釧路	18	3,168	63.3	1	500	0.0	0	-	-	17	2,668	75.2	
	根室	5	573	0.0	0	-	-	0	-	-	5	573	0.0	
	青森県	津軽地域	18	3,409	38.1	0	-	-	1	597	0.0	17	2,812	46.2
		八戸地域	23	3,169	85.6	3	1,388	180.5	0	-	-	20	1,781	11.7
		青森地域	19	3,277	86.6	2	1,227	180.8	0	-	-	17	2,050	30.2
		西北五地域	6	1,035	64.1	0	-	-	0	-	-	6	1,035	64.1
		上三地域	8	1,072	63.6	0	-	-	0	-	-	8	1,072	63.6
		下北地域	3	544	0.0	0	-	-	0	-	-	3	544	0.0
	岩手県	盛岡	28	5,262	43.2	1	685	239.0	1	1,088	0.0	26	3,489	18.2
		岩手中部	8	1,539	62.2	1	414	231.2	0	-	-	7	1,125	0.0
		胆江	8	1,309	59.5	1	337	231.2	0	-	-	7	972	0.0
		函館	7	901	66.7	1	305	197.0	0	-	-	6	596	0.0
		気仙	3	471	0.0	0	-	-	0	-	-	3	471	0.0
		釜石	4	664	0.0	0	-	-	0	-	-	4	664	0.0
		宮古	2	390	0.0	0	-	-	0	-	-	2	390	0.0
		久慈	3	462	0.0	0	-	-	0	-	-	3	462	0.0
		二戸	3	490	0.0	0	-	-	0	-	-	3	490	0.0
		宮城県	仙南	10	1,293	80.7	1	310	211.3	0	-	-	9	983
	仙台		62	12,395	84.6	9	3,766	206.3	1	1,185	0.0	52	7,444	36.5
	大崎・栗原		21	2,292	77.7	1	442	252.3	0	-	-	20	1,850	36.1
	石巻・登米・気仙沼		16	2,569	74.0	1	466	236.7	0	-	-	15	2,103	38.0
	秋田県	大館・鹿角	7	1,384	62.4	0	-	-	0	-	-	7	1,384	62.4
		北秋田	1	272	0.0	0	-	-	0	-	-	1	272	0.0
能代・山本		5	1,004	0.0	1	200	0.0	0	-	-	4	804	0.0	
秋田周辺		19	4,097	78.9	1	496	170.0	1	574	0.0	17	3,027	78.9	
由利本荘・にかほ		6	1,443	58.1	0	-	-	0	-	-	6	1,443	58.1	
大仙・仙北		7	1,004	109.5	0	-	-	0	-	-	7	1,004	109.5	
横手		3	961	128.9	0	-	-	0	-	-	3	961	128.9	
湯沢・雄勝		2	413	0.0	0	-	-	0	-	-	2	413	0.0	
山形県	村山	25	5,618	56.2	2	1,243	187.7	1	601	0.0	22	3,774	21.8	
	最上	4	847	0.0	0	-	-	0	-	-	4	847	0.0	
	置賜	12	1,963	38.4	1	496	0.0	0	-	-	11	1,467	51.3	
	庄内	13	2,538	99.3	2	1,163	216.8	0	-	-	11	1,375	0.0	
福島県	県北	21	3,588	55.4	3	958	157.1	0	-	-	18	2,630	18.4	
	県中	25	5,258	92.1	3	1,196	215.1	0	-	-	22	4,062	55.8	
	県南	5	853	87.5	0	-	-	0	-	-	5	853	87.5	
	会津	16	3,031	85.9	1	693	170.0	0	-	-	15	2,338	61.0	
	南会津	1	98	0.0	0	-	-	0	-	-	1	98	0.0	
	相双	7	1,049	0.0	0	-	-	0	-	-	7	1,049	0.0	
茨城県	いわき	16	2,905	77.3	2	1,115	183.4	0	-	-	14	1,790	11.2	
	水戸	30	4,509	115.5	4	1,948	199.0	0	-	-	26	2,561	51.9	
	日立	19	2,633	62.4	1	543	218.8	0	-	-	18	2,090	21.8	
	常陸太田・ひたちなか	17	2,010	52.2	2	644	112.7	0	-	-	15	1,366	23.6	
	鹿行	8	1,380	56.4	0	-	-	0	-	-	8	1,380	56.4	
	土浦	13	2,073	93.0	1	250	0.0	0	-	-	12	1,823	105.7	
	つくば	14	3,229	48.8	2	900	154.1	1	759	0.0	11	1,570	12.0	
	取手・竜ヶ崎	19	3,678	92.1	2	621	130.1	0	-	-	17	3,055	84.4	
	筑西・下妻	13	1,827	10.9	0	-	-	0	-	-	13	1,827	10.9	
	古河・坂東	10	1,547	96.1	2	523	165.6	0	-	-	8	1,024	60.5	
	栃木県	県北	17	2,752	79.1	1	454	245.4	0	-	-	16	2,298	46.2
		県西	9	1,330	69.0	0	-	-	0	-	-	9	1,330	69.0
宇都宮		25	4,410	71.1	3	1,360	159.5	0	-	-	22	3,050	31.7	
県東		5	770	85.2	1	391	167.8	0	-	-	4	379	0.0	
県南		18	4,330	35.8	2	601	198.3	2	2,267	0.0	14	1,462	24.6	
面毛		12	2,271	86.0	3	1,121	163.8	0	-	-	9	1,150	10.1	
前橋		18	3,558	153.1	4	1,478	206.3	0	-	-	14	2,080	115.3	
高崎・安中		30	3,178	45.3	1	287	230.3	0	-	-	29	2,891	26.9	
群馬県	渋川	8	1,190	53.8	2	434	24.2	0	-	-	6	756	70.8	
	藤岡	5	894	82.3	1	391	188.2	0	-	-	4	503	0.0	
	富岡	4	850	89.2	0	-	-	0	-	-	4	850	89.2	
	吾妻	8	1,278	0.0	0	-	-	0	-	-	8	1,278	0.0	
	沼田	6	916	73.4	0	-	-	0	-	-	6	916	73.4	
	伊勢崎	9	1,898	91.1	2	759	197.8	0	-	-	7	1,139	20.1	
	桐生	11	1,846	84.3	1	466	174.5	0	-	-	10	1,380	53.9	
	太田・館林	16	2,954	70.7	2	705	198.0	0	-	-	14	2,249	30.8	

(100床あたり)

		全体			地域医療支援病院			病院種別			その他			
		施設数	病床数	レセプト 件数	施設数	病床数	レセプト 件数	特定機能病院		施設数	病床数	レセプト 件数		
								施設数	病床数					
埼玉県	南部	23	3,809	110.8	1	404	212.9	0	-	-	22	3,405	98.6	
	南西部	19	3,010	102.6	1	350	266.3	0	-	-	18	2,660	81.1	
	東部	31	5,465	91.8	0	-	-	0	-	-	31	5,465	91.8	
	さいたま	24	5,773	122.0	2	945	207.4	0	-	-	22	4,828	105.3	
	県央	13	2,888	90.4	1	372	191.1	0	-	-	12	2,516	75.6	
	川越比企	35	6,208	58.7	1	261	0.0	1	772	0.0	33	5,175	70.4	
	西部	44	6,726	48.3	2	674	195.3	1	633	0.0	41	5,419	35.7	
	利根	20	3,373	88.7	3	1,124	118.2	0	-	-	17	2,249	74.0	
	北部	27	3,465	60.1	2	774	187.2	0	-	-	25	2,691	23.6	
	秩父	5	562	38.4	0	-	-	0	-	-	5	562	38.4	
	千葉県	千葉	41	7,697	58.1	4	1,235	163.2	1	785	0.0	36	5,677	43.3
		東葛南部	49	10,467	103.6	4	1,776	207.6	0	-	-	45	8,691	82.4
		東葛北部	48	8,967	93.4	1	605	130.1	0	-	-	47	8,362	90.7
		印旛	23	5,060	80.9	2	1,113	211.5	0	-	-	21	3,947	44.0
香取海浜		18	3,096	68.3	1	237	151.1	0	-	-	17	2,859	61.4	
山武長生夷隅		19	2,924	7.1	0	-	-	0	-	-	19	2,924	7.1	
安房		12	1,820	0.0	1	865	0.0	0	-	-	11	955	0.0	
君津		15	2,175	61.5	1	637	182.9	0	-	-	14	1,538	11.2	
市原		9	1,795	120.8	1	400	247.8	0	-	-	8	1,395	84.4	
東京都		区中央部	49	13,335	84.4	4	2,397	214.1	6	5,332	0.0	39	5,606	109.3
		区南部	41	7,816	80.5	3	1,220	178.9	2	1,751	0.0	36	4,845	84.9
	区西南部	46	8,378	97.4	4	1,917	192.5	0	-	-	42	6,461	69.2	
	区西部	40	10,020	83.5	2	635	203.6	3	2,645	0.0	35	6,740	105.0	
	区西北部	86	13,200	58.1	2	810	222.8	2	2,017	0.0	82	10,373	56.5	
	区東北部	76	8,404	37.2	2	809	150.6	0	-	-	74	7,595	25.1	
	区東部	50	7,660	88.7	1	418	196.7	1	686	0.0	48	6,556	91.1	
	西多摩	21	4,166	38.8	0	-	-	0	-	-	21	4,166	38.8	
	南多摩	57	9,322	61.7	1	318	169.2	0	-	-	56	9,004	57.9	
	北多摩西部	25	4,400	65.8	3	1,172	156.2	0	-	-	22	3,228	33.0	
	北多摩南部	36	7,258	87.5	4	1,853	237.3	1	1,121	0.0	31	4,284	45.7	
	北多摩北部	32	5,325	49.1	3	1,322	122.2	0	-	-	29	4,003	24.9	
	島しょ	1	52	0.0	0	-	-	0	-	-	1	52	0.0	
	神奈川県	横浜北部	10	3,852	226.7	5	2,559	257.2	0	-	-	5	1,293	166.5
横浜西部		11	3,811	200.9	4	2,022	207.6	0	-	-	7	1,789	193.4	
横浜南部		9	3,857	177.7	6	3,160	193.5	0	-	-	3	697	106.0	
川崎北部		4	1,313	203.0	1	376	193.4	0	-	-	3	937	206.8	
川崎南部		10	3,550	179.0	3	1,599	205.0	0	-	-	7	1,951	157.7	
機須賀-三浦		5	2,348	214.4	3	1,640	181.7	0	-	-	2	708	290.1	
湘南東部		5	1,903	195.3	2	931	193.9	0	-	-	3	972	196.7	
湘南西部		5	1,859	195.1	2	851	224.6	0	-	-	3	1,008	170.2	
県央		6	1,712	191.3	2	736	203.4	0	-	-	4	976	182.2	
相模原		8	1,738	187.7	2	889	205.2	0	-	-	6	849	169.4	
県西		5	1,158	184.6	1	417	184.4	0	-	-	4	741	184.8	
新潟県	下越	13	1,587	55.8	1	433	204.4	0	-	-	12	1,154	0.0	
	新潟	43	9,394	43.4	2	1,028	177.7	1	761	0.0	40	7,605	29.6	
	県央	8	1,700	33.6	1	300	0.0	0	-	-	7	1,400	40.9	
	中越	18	4,447	83.7	1	651	196.9	0	-	-	17	3,796	64.3	
	魚沼	10	1,481	25.2	0	-	-	0	-	-	10	1,481	25.2	
	上越	11	2,305	90.2	2	884	172.3	0	-	-	9	1,421	39.1	
	佐渡	5	584	0.0	0	-	-	0	-	-	5	584	0.0	
	新川	11	1,753	0.0	0	-	-	0	-	-	11	1,753	0.0	
富山県	富山	39	6,584	60.3	3	1,639	207.9	1	569	0.0	35	4,376	12.9	
	高岡	19	3,069	102.7	1	562	192.7	0	-	-	18	2,507	82.6	
	砺波	14	1,844	53.5	0	-	-	0	-	-	14	1,844	53.5	
	南加賀	18	2,476	72.7	0	-	-	0	-	-	18	2,476	72.7	
石川県	石川中央	49	9,595	69.2	3	1,538	182.4	2	1,566	0.0	44	6,491	59.1	
	能登中部	10	1,483	82.5	0	-	-	0	-	-	10	1,483	82.5	
	能登北部	4	687	0.0	0	-	-	0	-	-	4	687	0.0	
福井県	福井-坂井	27	4,948	70.5	4	1,923	143.1	1	559	0.0	22	2,466	29.8	
	奥越	5	391	0.0	0	-	-	0	-	-	5	391	0.0	
	丹南	15	1,585	22.2	0	-	-	0	-	-	15	1,585	22.2	
山梨県	嶺南	8	1,544	28.8	0	-	-	0	-	-	8	1,544	28.8	
	中北	25	4,625	72.0	1	629	159.0	1	572	0.0	23	3,424	68.0	
	峡東	12	2,004	42.6	0	-	-	0	-	-	12	2,004	42.6	
	峡南	5	458	0.0	0	-	-	0	-	-	5	458	0.0	
長野県	富士-東部	6	1,118	46.5	0	-	-	0	-	-	6	1,118	46.5	
	佐久	10	1,591	93.1	1	446	223.3	0	-	-	9	1,145	42.4	
	上小	11	1,846	57.7	1	420	165.7	0	-	-	10	1,426	25.9	
	諏訪	9	1,550	116.5	1	425	214.1	0	-	-	8	1,125	79.6	
	上伊那	5	870	103.4	1	390	230.8	0	-	-	4	480	0.0	
	飯伊	8	1,407	116.6	1	423	202.4	0	-	-	7	984	79.7	
	木曾	1	259	0.0	0	-	-	0	-	-	1	259	0.0	
	松本	18	3,505	87.8	2	745	220.3	1	667	0.0	15	2,093	68.6	
	大北	2	494	143.3	0	-	-	0	-	-	2	494	143.3	
	長野	27	4,576	85.5	3	1,452	226.9	0	-	-	24	3,124	19.8	
	北信	3	705	117.9	0	-	-	0	-	-	3	705	117.9	
岐阜県	岐阜	36	7,184	89.6	6	2,698	168.9	1	577	0.0	29	3,909	48.0	
	西濃	12	2,399	41.4	1	857	0.0	0	-	-	11	1,542	64.4	
	中濃	16	2,604	88.1	1	452	242.3	0	-	-	15	2,152	55.8	
	東濃	13	2,524	122.1	1	562	223.0	0	-	-	12	1,962	93.3	
	飛騨	7	1,250	116.3	1	476	162.2	0	-	-	6	774	88.1	
	賈茂	5	687	21.3	0	-	-	0	-	-	5	687	21.3	
静岡県	熱海伊東	6	910	73.7	0	-	-	0	-	-	6	910	73.7	
	駿東田方	39	6,355	62.3	2	950	149.8	1	611	0.0	36	4,794	52.9	
	富士	13	2,591	76.7	1	350	170.9	0	-	-	12	2,241	62.0	
	静岡	22	6,285	65.6	6	2,931	130.0	0	-	-	16	3,354	9.2	
	志太榛原	11	3,466	101.9	3	1,537	214.1	0	-	-	8	1,929	12.6	
	中東遠	13	2,626	99.7	2	994	231.5	0	-	-	11	1,632	19.5	
	西部	26	6,317	76.6	5	2,434	189.9	1	576	0.0	20	3,307	6.6	

(100床あたり)

		全体			地域医療支援病院			病院種別 特定機能病院			その他			
		施設数	病床数	レセプト 件数	施設数	病床数	レセプト 件数	施設数	病床数	レセプト 件数	施設数	病床数	レセプト 件数	
愛知県	名古屋	117	20,258	86.3	10	6,107	200.7	2	1,757	0.0	105	12,394	42.1	
	海部	7	1,598	108.5	0	-	-	0	-	-	7	1,598	108.5	
	尾張中部	5	730	0.0	0	-	-	0	-	-	5	730	0.0	
	尾張東部	16	4,360	44.5	1	651	221.2	2	2,237	0.0	13	1,472	33.9	
	尾張西部	16	3,415	131.0	2	882	193.4	0	-	-	14	2,533	109.3	
	尾張北部	19	4,462	108.7	2	1,114	222.3	0	-	-	17	3,348	70.9	
	知多半島	16	2,894	87.4	1	499	195.0	0	-	-	15	2,395	64.9	
	西三河北部	12	2,240	120.7	0	-	-	0	-	-	12	2,240	120.7	
	西三河南部	20	4,496	117.7	2	1,468	228.8	0	-	-	18	3,028	63.8	
	西三河南部東	12	2,197	65.5	1	700	205.7	0	-	-	11	1,497	0.0	
	東三河北部	5	446	56.1	0	-	-	0	-	-	5	446	56.1	
	東三河南部	29	5,654	92.0	1	800	227.1	0	-	-	28	4,854	69.8	
	三重県	北勢	37	6,179	76.7	4	1,700	192.5	0	-	-	33	4,479	32.7
		中勢伊賀	24	4,466	53.4	4	1,266	127.3	1	655	0.0	19	2,545	30.3
		南勢志摩	21	3,956	112.0	4	1,847	208.1	0	-	-	17	2,109	27.8
		東紀州	4	889	0.0	0	-	-	0	-	-	4	889	0.0
		大津	13	3,134	71.1	2	1,269	165.3	1	569	0.0	10	1,296	10.0
	滋賀県	湖南	11	2,784	90.9	3	1,653	151.2	0	-	-	8	1,131	2.7
		伊賀	5	932	81.1	1	413	183.1	0	-	-	4	519	0.0
		東近江	10	2,208	14.6	1	407	0.0	0	-	-	9	1,801	17.9
		湖東	4	1,155	61.1	0	-	-	0	-	-	4	1,155	61.1
		湖北	3	1,203	141.0	1	434	190.1	0	-	-	2	769	113.3
		湖西	3	410	0.0	0	-	-	0	-	-	3	410	0.0
		丹後	5	1,021	54.2	1	280	197.5	0	-	-	4	741	0.0
	京都府	中丹	14	2,185	104.7	2	639	141.9	0	-	-	12	1,546	89.3
		南丹	9	1,291	47.9	0	-	-	0	-	-	9	1,291	47.9
		京都・乙訓	98	19,321	71.5	8	4,235	193.5	2	1,939	0.0	88	13,147	42.7
山城北		22	3,861	61.7	1	419	135.3	0	-	-	21	3,442	52.7	
大阪府	山城南	3	611	65.0	0	-	-	0	-	-	3	611	65.0	
	豊能	34	6,559	66.1	4	1,524	213.4	1	612	0.0	29	4,423	24.6	
	三島	31	6,293	67.0	3	1,140	202.9	1	841	0.0	27	4,312	44.2	
	北河内	47	9,022	71.2	3	1,252	167.8	1	751	0.0	43	7,019	61.6	
	中河内	31	4,917	74.8	2	610	232.5	0	-	-	29	4,307	52.5	
	南河内	28	5,513	48.0	1	470	170.4	1	930	0.0	26	4,113	44.8	
	堺市	28	5,823	75.9	2	1,155	251.0	0	-	-	26	4,668	32.6	
	泉州	53	7,628	66.6	2	780	208.1	0	-	-	51	6,848	50.5	
	大阪市	153	29,080	93.8	12	7,709	203.7	2	1,442	0.0	139	19,929	58.1	
	神戸	83	12,339	68.9	9	3,069	153.9	1	888	0.0	73	8,382	45.1	
	兵庫県	阪神南	40	7,349	81.9	3	1,756	163.3	1	919	0.0	36	4,674	67.4
		阪神北	30	6,627	60.2	4	1,595	177.9	0	-	-	26	5,032	22.9
東播磨		30	5,399	70.8	2	559	213.1	0	-	-	28	4,840	54.4	
北播磨		20	3,570	59.7	2	776	198.8	0	-	-	18	2,794	21.1	
中播磨		33	4,942	101.4	4	1,721	211.3	0	-	-	29	3,221	42.7	
西播磨		17	1,932	14.2	1	396	0.0	0	-	-	16	1,536	17.8	
但馬		10	1,454	93.5	1	413	92.7	0	-	-	9	1,041	93.9	
丹波		6	1,180	24.3	0	-	-	0	-	-	6	1,180	24.3	
淡路		10	1,563	54.9	1	377	227.6	0	-	-	9	1,186	0.0	
奈良		19	3,579	91.0	1	430	189.8	0	-	-	18	3,149	77.5	
奈良県	東和	12	2,635	45.5	1	324	170.4	0	-	-	11	2,311	28.0	
	西和	17	3,112	48.6	1	300	192.3	0	-	-	16	2,812	33.3	
	中和	16	3,414	38.4	0	-	-	1	849	0.0	15	2,565	51.1	
	南和	4	456	0.0	0	-	-	0	-	-	4	456	0.0	
	和歌山	35	5,039	61.1	2	1,168	218.7	1	760	0.0	32	3,111	16.8	
和歌山県	那賀	6	833	71.4	0	-	-	0	-	-	6	833	71.4	
	橋本	5	772	24.9	0	-	-	0	-	-	5	772	24.9	
	有田	4	556	45.0	0	-	-	0	-	-	4	556	45.0	
	御坊	4	887	24.1	1	305	0.0	0	-	-	3	582	36.8	
	田辺	6	1,285	54.0	1	316	0.0	0	-	-	5	969	71.6	
	新宮	5	838	0.0	1	300	0.0	0	-	-	4	538	0.0	
	鳥取県	12	2,645	91.1	3	1,195	175.6	0	-	-	9	1,450	21.4	
鳥根県	中部	9	1,251	56.0	0	-	-	0	-	-	9	1,251	56.0	
	西部	17	2,767	49.9	2	653	211.5	1	657	0.0	14	1,457	0.0	
	松江	12	2,916	76.0	2	1,014	194.0	0	-	-	10	1,902	13.0	
	雲南	4	598	0.0	0	-	-	0	-	-	4	598	0.0	
	出雲	9	2,290	49.3	1	633	178.5	1	570	0.0	7	1,087	0.0	
	大田	3	514	63.0	0	-	-	0	-	-	3	514	63.0	
	浜田	6	923	67.8	1	361	173.4	0	-	-	5	562	0.0	
	益田	3	768	89.5	1	343	0.0	0	-	-	2	425	161.6	
	隠岐	2	135	138.5	0	-	-	0	-	-	2	135	138.5	
	岡山県	県南東部	64	10,268	72.6	10	4,087	164.7	1	813	0.0	53	5,368	13.5
県南西部		44	8,085	66.2	1	1,228	237.7	1	1,182	0.0	42	5,675	42.8	
高梁・新見		8	783	0.0	0	-	-	0	-	-	8	783	0.0	
真庭		5	544	34.0	0	-	-	0	-	-	5	544	34.0	
津山・英田		15	1,733	66.4	1	497	206.4	0	-	-	14	1,236	10.1	
広島		73	11,896	82.4	5	2,752	224.5	1	726	0.0	67	8,418	43.1	
広島県	広島西	10	1,978	67.3	2	1,001	133.1	0	-	-	8	977	0.0	
	呉	19	2,942	94.3	4	1,661	167.0	0	-	-	15	1,281	0.0	
	広島中央	14	1,984	51.6	1	385	222.3	0	-	-	13	1,599	10.5	
	尾三	18	3,137	62.6	3	916	174.7	0	-	-	15	2,221	16.4	
	福山・府中	34	4,354	79.0	2	910	225.8	0	-	-	32	3,444	40.2	
	備北	9	1,226	49.1	1	350	172.0	0	-	-	8	876	0.0	
	岩国	14	1,762	91.3	2	731	206.2	0	-	-	12	1,031	9.9	
	柳井	7	1,920	35.8	1	360	191.1	0	-	-	6	1,560	0.0	
山口県	周南	20	3,045	44.7	2	837	133.1	0	-	-	18	2,208	11.1	
	山口・防府	18	2,719	79.1	2	785	178.7	0	-	-	16	1,934	38.7	
	宇部・小野田	23	4,488	28.2	2	717	176.4	1	685	0.0	20	3,086	0.0	
	下関	22	4,522	62.4	3	1,058	196.5	0	-	-	19	3,464	21.5	
	長門	4	615	76.1	0	-	-	0	-	-	4	615	76.1	
徳島県	秋	5	745	28.5	0	-	-	0	-	-	5	745	28.5	
	東部	59	7,033	46.7	4	1,360	198.6	1	643	0.0	54	5,030	11.6	
	南部	16	1,748	125.8	2	555	285.8	0	-	-	14	1,193	51.4	
西部	14	1,026	0.0	1	220	0.0	0	-	-	13	806	0.0		

		(100床あたり)											
		全体			地域医療支援病院			病院種別					
		施設数	病床数	レセプト 件数	施設数	病床数	レセプト 件数	施設数	病床数	レセプト 件数	施設数	病床数	レセプト 件数
香川県	大川	5	797	37.5	0	-	-	0	-	-	5	797	37.5
	小豆	2	87	0.0	0	-	-	0	-	-	2	87	0.0
愛媛県	高松	32	4,687	83.5	3	1,413	191.8	1	587	0.0	28	2,687	44.7
	中讃	24	3,454	83.8	2	755	222.6	0	-	-	22	2,699	44.9
	三豊	10	1,367	0.0	1	478	0.0	0	-	-	9	889	0.0
	宇摩	8	1,045	60.2	0	-	-	0	-	-	8	1,045	60.2
	新居浜・西条	19	2,901	60.3	0	-	-	0	-	-	19	2,901	60.3
高知県	今治	26	2,003	53.8	0	-	-	0	-	-	26	2,003	53.8
	松山	44	7,635	50.1	2	1,569	204.0	1	589	0.0	41	5,477	11.4
	八幡浜・大洲	13	1,748	14.8	1	213	0.0	0	-	-	12	1,535	16.8
	宇和島	10	1,705	0.0	0	-	-	0	-	-	10	1,705	0.0
福岡県	安芸	6	525	79.8	0	-	-	0	-	-	6	525	79.8
	中央	76	10,123	29.8	3	1,513	199.3	0	-	-	73	8,610	0.0
	高幡	6	596	16.8	0	-	-	0	-	-	6	596	16.8
	幡多	13	1,281	40.4	0	-	-	0	-	-	13	1,281	40.4
	福岡・糸島	100	17,377	74.1	11	4,000	212.8	2	2,037	0.0	87	11,340	38.5
	粕屋	23	3,556	45.7	1	551	179.3	0	-	-	22	3,005	21.2
	宗像	10	1,497	47.9	1	164	148.2	0	-	-	9	1,333	35.6
	筑紫	23	3,395	76.1	3	1,170	220.8	0	-	-	20	2,225	0.0
	朝倉	4	718	65.7	1	300	157.3	0	-	-	3	418	0.0
	久留米	39	6,748	60.2	4	1,639	155.8	1	972	0.0	34	4,137	36.5
	八女・筑後	12	1,730	78.4	1	300	184.3	0	-	-	11	1,430	56.2
	有明	26	4,131	39.8	1	350	204.0	0	-	-	25	3,781	24.6
	飯塚	19	2,861	55.2	1	978	161.6	0	-	-	18	1,883	0.0
佐賀県	直方・鞍手	9	1,136	42.5	0	-	-	0	-	-	9	1,136	42.5
	田川	11	1,273	83.7	1	348	126.7	0	-	-	10	925	67.5
	北九州	83	15,646	76.8	10	4,201	198.0	1	638	0.0	72	10,807	34.2
	京築	14	1,652	53.5	1	246	219.9	0	-	-	13	1,406	24.4
	中部	27	3,739	43.1	2	742	194.5	1	580	0.0	24	2,417	7.0
	東部	9	1,050	43.6	1	356	0.0	0	-	-	8	694	66.0
	北部	11	1,320	72.4	1	337	176.0	0	-	-	10	983	36.9
	西部	7	831	47.7	0	-	-	0	-	-	7	831	47.7
	南部	19	1,973	85.8	1	424	191.0	0	-	-	18	1,549	56.9
	長崎県	長崎	36	5,170	74.0	1	364	234.6	0	-	-	35	4,806
熊本県	佐世保県北	26	3,923	62.6	3	1,293	185.2	0	-	-	23	2,630	2.4
	県央	16	2,832	61.7	3	1,212	97.4	0	-	-	13	1,620	35.1
	県南	12	1,297	83.0	1	254	186.6	0	-	-	11	1,043	57.8
	五島	3	335	0.0	0	-	-	0	-	-	3	335	0.0
	上五島	1	186	0.0	0	-	-	0	-	-	1	186	0.0
	苓岐	3	156	0.0	0	-	-	0	-	-	3	156	0.0
	対馬	2	191	0.0	0	-	-	0	-	-	2	191	0.0
	熊本	58	9,939	67.9	6	2,516	226.7	1	795	0.0	51	6,628	15.8
	宇城	9	1,127	0.0	1	204	0.0	0	-	-	8	923	0.0
	有明	7	1,240	34.7	1	271	158.7	0	-	-	6	969	0.0
大分県	鹿本	5	596	46.5	1	197	140.6	0	-	-	4	399	0.0
	菊池	12	2,652	0.0	1	513	0.0	0	-	-	11	2,139	0.0
	阿蘇	5	701	0.0	0	-	-	0	-	-	5	701	0.0
	上益城	9	817	0.0	0	-	-	0	-	-	9	817	0.0
	八代	10	1,583	60.8	2	752	116.0	0	-	-	8	831	10.8
	芦北	9	1,234	0.0	1	397	0.0	0	-	-	8	837	0.0
	球磨	10	1,076	49.9	1	252	213.1	0	-	-	9	824	0.0
	天草	15	2,121	29.7	1	210	233.3	0	-	-	14	1,911	7.3
	東部	28	3,575	62.8	2	729	195.9	0	-	-	26	2,846	28.7
	中部	41	5,524	80.9	6	2,038	161.4	1	588	0.0	34	2,898	40.8
宮崎県	南部	7	1,066	79.4	0	-	-	0	-	-	7	1,066	79.4
	豊肥	6	661	20.3	0	-	-	0	-	-	6	661	20.3
	西部	15	915	60.8	1	204	157.8	0	-	-	14	711	32.9
	北部	20	1,832	51.7	2	356	152.2	0	-	-	18	1,476	27.4
	宮崎東諸県	35	4,999	73.8	3	788	181.3	1	596	0.0	31	3,615	62.5
	都城北諸県	24	2,258	67.7	2	531	188.7	0	-	-	22	1,727	30.5
	延岡西白杵	14	1,602	48.4	1	456	137.1	0	-	-	13	1,146	13.2
	日南串間	11	1,207	47.2	0	-	-	0	-	-	11	1,207	47.2
	西諸	14	1,002	32.7	1	147	129.9	0	-	-	13	855	16.0
	西部児湯	10	1,025	18.8	0	-	-	0	-	-	10	1,025	18.8
日向人郷	10	829	0.0	0	-	-	0	-	-	10	829	0.0	
鹿児島県	鹿兒島	85	9,475	59.5	4	1,413	202.9	1	662	0.0	80	7,400	37.5
	南薩	25	2,307	31.1	2	422	129.9	0	-	-	23	1,885	9.0
	川薩	14	1,366	55.2	1	220	165.9	0	-	-	13	1,146	33.9
	出水	5	845	86.4	2	492	148.4	0	-	-	3	353	0.0
	姪良・伊佐	27	3,128	42.8	1	254	182.7	0	-	-	26	2,874	30.4
	曾於	7	730	0.0	1	198	0.0	0	-	-	6	532	0.0
	肝属	17	1,840	72.4	2	383	73.1	0	-	-	15	1,457	72.2
	熊毛	3	404	0.0	0	-	-	0	-	-	3	404	0.0
	奄美	10	1,477	27.6	1	350	116.6	0	-	-	9	1,127	0.0
	沖縄県	北部	9	1,551	37.7	2	520	86.2	0	-	-	7	1,031
中部		22	3,903	117.1	3	1,186	270.9	0	-	-	19	2,717	50.0
南部		39	6,589	95.1	5	1,924	231.6	1	550	0.0	33	4,115	44.0
宮古		4	596	0.0	0	-	-	0	-	-	4	596	0.0
	八重山	3	450	0.0	0	-	-	0	-	-	3	450	0.0

・二次医療圏別のレセ件数（一般10対1）

		全体		病院種別						
		施設数	レセプト 件数	地域医療支援病院		特定機能病院		その他		
				施設数	レセプト 件数	施設数	レセプト 件数	施設数	レセプト 件数	
全体		6,520	298,104	495	23,505	76	0	5,949	274,599	
北海道	南渡島	31	1,093	1	0	0	-	30	1,093	
	南檜山	5	168	0	-	0	-	5	168	
	北渡島檜山	7	88	0	-	0	-	7	88	
	札幌	193	7,797	7	0	2	0	184	7,797	
	後志	15	882	0	-	0	-	15	882	
	南空知	16	1,552	0	-	0	-	16	1,552	
	中空知	13	611	0	-	0	-	13	611	
	北空知	3	307	0	-	0	-	3	307	
	西胆振	16	835	0	-	0	-	16	835	
	東胆振	14	857	0	-	0	-	14	857	
	日高	6	436	0	-	0	-	6	436	
	上川中部	33	1,726	1	0	1	0	31	1,726	
	上川北部	8	212	0	-	0	-	8	212	
	富良野	4	55	0	-	0	-	4	55	
	留萌	6	507	0	-	0	-	6	507	
	宗谷	9	0	0	-	0	-	9	0	
	北網	22	781	1	0	0	-	21	781	
	遠紋	12	245	0	-	0	-	12	245	
	十勝	30	1,575	1	661	0	-	29	914	
	釧路	18	1,814	1	861	0	-	17	953	
	根室	5	433	0	-	0	-	5	433	
	青森県	津軽地域	18	1,032	0	-	1	0	17	1,032
		八戸地域	23	826	3	0	0	-	20	826
		青森地域	19	528	2	0	0	-	17	528
		西北五地域	6	243	0	-	0	-	6	243
		上十三地域	8	968	0	-	0	-	8	968
		下北地域	3	754	0	-	0	-	3	754
		盛岡	28	1,276	1	0	1	0	26	1,276
	岩手県	岩手中部	8	755	1	0	0	-	7	755
		胆江	8	542	1	0	0	-	7	542
		両磐	7	459	1	0	0	-	6	459
		気仙	3	762	0	-	0	-	3	762
		釜石	4	376	0	-	0	-	4	376
		宮古	2	552	0	-	0	-	2	552
		久慈	3	468	0	-	0	-	3	468
		二戸	3	602	0	-	0	-	3	602
		仙南	10	0	1	0	0	-	9	0
	宮城県	仙台	62	3,387	9	0	1	0	52	3,387
		大崎・栗原	21	853	1	0	0	-	20	853
		石巻・登米・気仙沼	16	468	1	0	0	-	15	468
		大館・鹿角	7	411	0	-	0	-	7	411
	秋田県	北秋田	1	286	0	-	0	-	1	286
能代・山本		5	1,292	1	260	0	-	4	1,032	
秋田周辺		18	612	1	0	1	0	16	612	
由利本荘・にかほ		6	468	0	-	0	-	6	468	
大仙・仙北		7	0	0	-	0	-	7	0	
横手		3	112	0	-	0	-	3	112	
山形県	湯沢・雄勝	2	421	0	-	0	-	2	421	
	村山	25	2,239	2	0	1	0	22	2,239	
	最上	4	789	0	-	0	-	4	789	
	置賜	12	1,132	1	918	0	-	11	214	
	庄内	13	695	2	0	0	-	11	695	
福島県	県北	21	1,698	3	0	0	-	18	1,698	
	県中	25	542	3	0	0	-	22	542	
	県南	4	297	0	-	0	-	4	297	
	会津	16	756	1	0	0	-	15	756	
	南会津	1	168	0	-	0	-	1	168	
	相双	7	1,098	0	-	0	-	7	1,098	
	いわき	16	333	2	0	0	-	14	333	
茨城県	水戸	30	857	3	0	0	-	27	857	
	日立	19	625	1	0	0	-	18	625	
	常陸太田・ひたちなか	17	760	2	328	0	-	15	432	
	鹿行	8	0	0	-	0	-	8	0	
	土浦	13	689	1	511	0	-	12	178	
	つくば	14	947	2	0	1	0	11	947	
	取手・竜ヶ崎	19	713	2	220	0	-	17	493	
	筑西・下妻	13	1,119	0	-	0	-	13	1,119	
	古河・坂東	10	402	2	0	0	-	8	402	
	栃木県	県北	17	843	1	0	0	-	16	843
県西		9	205	0	-	0	-	9	205	
宇都宮		25	232	3	0	0	-	22	232	
県東		5	0	1	0	0	-	4	0	
県南		18	550	2	0	2	0	14	550	
両毛		12	266	3	111	0	-	9	155	
群馬県	前橋	18	0	4	0	0	-	14	0	
	高崎・安中	30	1,251	1	0	0	-	29	1,251	
	渋川	8	86	2	0	0	-	6	86	
	藤岡	5	239	1	0	0	-	4	239	
	富岡	4	77	0	-	0	-	4	77	
	吾妻	8	389	0	-	0	-	8	389	
	沼田	6	444	0	-	0	-	6	444	
	伊勢崎	9	299	2	0	0	-	7	299	
	桐生	11	0	1	0	0	-	10	0	
	太田・館林	16	587	2	0	0	-	14	587	

		全体		病院種別						
		施設数	レセプト 件数	地域医療支援病院		特定機能病院		その他		
				施設数	レセプト 件数	施設数	レセプト 件数	施設数	レセプト 件数	
埼玉県	南部	23	873	1	0	0	-	22	873	
	南西部	19	286	1	0	0	-	18	286	
	東部	31	439	0	-	0	-	31	439	
	さいたま	24	646	2	0	0	-	22	646	
	県央	13	160	1	0	0	-	12	160	
	川越比企	35	1,233	1	183	1	0	33	1,050	
	西部	44	1,611	2	0	1	0	41	1,611	
	利根	21	581	3	0	0	-	18	581	
	北部	27	1,267	2	0	0	-	25	1,267	
	秩父	5	322	0	-	0	-	5	322	
	千葉県	千葉	41	1,709	4	0	1	0	36	1,709
		東葛南部	49	1,724	4	0	0	-	45	1,724
		東葛北部	48	3,521	1	0	0	-	47	3,521
		印旛	23	723	2	0	0	-	21	723
		香取海浜	18	923	1	0	0	-	17	923
		山武長生夷隅	19	1,402	0	-	0	-	19	1,402
		安房	12	2,495	1	2,075	0	-	11	420
		君津	15	476	1	0	0	-	14	476
		市原	9	134	1	0	0	-	8	134
		東京都	区中央部	49	1,442	4	0	6	0	39
	区南部		41	1,182	3	0	2	0	36	1,182
	区西南部		46	1,521	4	0	0	-	42	1,521
区西部	40		1,451	2	0	3	0	35	1,451	
区西北部	86		2,959	2	0	2	0	82	2,959	
区東北部	76		3,954	2	0	0	-	74	3,954	
区東部	50		1,844	1	0	1	0	48	1,844	
西多摩	21		613	0	-	0	-	21	613	
南多摩	57		2,434	1	0	0	-	56	2,434	
北多摩西部	25		1,441	3	0	0	-	22	1,441	
神奈川県	北多摩南部	36	1,398	4	0	1	0	31	1,398	
	北多摩北部	32	1,457	3	637	0	-	29	820	
	鳥しよ	1	0	0	-	0	-	1	0	
	横浜北部	15	2,100	0	-	0	-	15	2,100	
	横浜西部	10	1,798	0	-	0	-	10	1,798	
	横浜南部	10	1,593	1	396	0	-	9	1,197	
	川崎北部	2	987	0	-	0	-	2	987	
	川崎南部	5	904	0	-	0	-	5	904	
	横須賀・三浦	7	1,627	0	-	0	-	7	1,627	
	湘南東部	8	867	0	-	0	-	8	867	
新潟県	湘南西部	2	398	1	247	0	-	1	151	
	県央	12	1,800	0	-	0	-	12	1,800	
	相模原	8	1,098	0	-	0	-	8	1,098	
	県西	3	350	0	-	0	-	3	350	
	下越	13	1,095	1	0	0	-	12	1,095	
	新潟	43	3,919	2	0	1	0	40	3,919	
	県央	8	944	1	381	0	-	7	563	
	中越	18	1,334	1	0	0	-	17	1,334	
	魚沼	10	761	0	-	0	-	10	761	
	上越	11	663	2	0	0	-	9	663	
富山県	佐渡	5	770	0	-	0	-	5	770	
	新川	11	1,629	0	-	0	-	11	1,629	
	富山	39	1,171	3	0	1	0	35	1,171	
	高岡	19	139	1	0	0	-	18	139	
	砺波	14	305	0	-	0	-	14	305	
石川県	南加賀	18	497	0	-	0	-	18	497	
	石川中央	48	766	3	0	2	0	43	766	
	能登中部	11	3,849	0	-	0	-	11	3,849	
	能登北部	5	954	0	-	0	-	5	954	
福井県	福井・坂井	27	2,010	4	1,074	1	0	22	936	
	奥越	5	337	0	-	0	-	5	337	
	丹南	15	640	0	-	0	-	15	640	
山梨県	嶺南	8	903	0	-	0	-	8	903	
	中北	25	840	1	0	1	0	23	840	
	峡東	12	154	0	-	0	-	12	154	
長野県	峡南	5	422	0	-	0	-	5	422	
	富士・東部	6	727	0	-	0	-	6	727	
	佐久	10	612	1	0	0	-	9	612	
	上小	11	426	1	0	0	-	10	426	
	諏訪	9	491	1	0	0	-	8	491	
	上伊那	5	79	1	0	0	-	4	79	
	飯伊	8	319	1	0	0	-	7	319	
	木曾	1	260	0	-	0	-	1	260	
	松本	18	338	2	0	1	0	15	338	
	大北	2	0	0	-	0	-	2	0	
岐阜県	長野	27	2,304	3	0	0	-	24	2,304	
	北信	3	0	0	-	0	-	3	0	
	岐阜	36	1,242	6	253	1	0	29	989	
	西濃	12	1,957	1	1,892	0	-	11	65	
	中濃	16	990	1	0	0	-	15	990	
	東濃	13	557	1	0	0	-	12	557	
	飛騨	7	240	1	0	0	-	6	240	
静岡県	賀茂	5	105	0	-	0	-	5	105	
	熱海伊東	6	396	0	-	0	-	6	396	
	駿東田方	38	1,081	2	0	1	0	35	1,081	
	富士	13	246	1	0	0	-	12	246	
	静岡	22	2,882	6	1,948	0	-	16	934	
	志太榛原	11	611	3	0	0	-	8	611	
	中東遠	13	274	2	0	0	-	11	274	
静岡県	西部	26	796	5	0	1	0	20	796	

		全体		病院種別						
		施設数	レセプト 件数	地域医療支援病院		特定機能病院		その他		
				施設数	レセプト 件数	施設数	レセプト 件数	施設数	レセプト 件数	
愛知県	名古屋	117	3,547	10	0	2	0	105	3,547	
	海部	7	107	0	-	0	-	7	107	
	尾張中部	5	297	0	-	0	-	5	297	
	尾張東部	16	540	1	0	2	0	13	540	
	尾張西部	16	315	2	0	0	-	14	315	
	尾張北部	19	877	2	0	0	-	17	877	
	知多半島	16	651	1	0	0	-	15	651	
	西三河北部	12	1,025	0	-	0	-	12	1,025	
	西三河南部西	20	470	2	0	0	-	18	470	
	西三河南部東	12	348	1	0	0	-	11	348	
	東三河北部	5	48	0	-	0	-	5	48	
	東三河南部	29	49	1	0	0	-	28	49	
	三重県	北勢	37	1,485	4	0	0	-	33	1,485
		中勢伊賀	24	1,135	4	538	1	0	19	597
		南勢志摩	21	499	4	0	0	-	17	499
東紀州		4	698	0	-	0	-	4	698	
滋賀県	大津	13	488	2	0	1	0	10	488	
	湖南	11	729	3	0	0	-	8	729	
	甲賀	5	200	1	0	0	-	4	200	
	東近江	10	1,803	1	801	0	-	9	1,002	
	湖東	4	313	0	-	0	-	4	313	
	湖北	3	0	1	0	0	-	2	0	
	湖西	3	464	0	-	0	-	3	464	
京都府	丹後	5	937	1	0	0	-	4	937	
	中丹	14	424	2	0	0	-	12	424	
	南丹	9	309	0	-	0	-	9	309	
	京都・乙訓	98	2,553	8	0	2	0	88	2,553	
	山城北	22	784	1	0	0	-	21	784	
大阪府	山城南	3	0	0	-	0	-	3	0	
	豊能	34	1,456	4	0	1	0	29	1,456	
	三島	31	616	3	0	1	0	27	616	
	北河内	47	2,077	3	0	1	0	43	2,077	
	中河内	31	1,859	2	0	0	-	29	1,859	
	南河内	28	1,890	1	0	1	0	26	1,890	
	堺市	28	1,290	2	0	0	-	26	1,290	
	泉州	53	1,141	2	0	0	-	51	1,141	
	大阪市	152	5,341	12	0	2	0	138	5,341	
	兵庫県	神戸	83	2,713	9	0	1	0	73	2,713
阪神南		40	1,191	3	0	1	0	36	1,191	
阪神北		30	1,281	4	0	0	-	26	1,281	
東播磨		30	1,638	2	0	0	-	28	1,638	
北播磨		20	965	2	0	0	-	18	965	
中播磨		33	1,573	4	0	0	-	29	1,573	
西播磨		17	1,301	1	678	0	-	16	623	
但馬		10	395	1	0	0	-	9	395	
丹波		6	722	0	-	0	-	6	722	
淡路		10	2,295	1	0	0	-	9	2,295	
奈良県		奈良	19	539	1	0	0	-	18	539
		東和	12	526	1	0	0	-	11	526
	西和	17	871	1	0	0	-	16	871	
	中和	16	1,137	0	-	1	0	15	1,137	
	南和	4	208	0	-	0	-	4	208	
和歌山県	和歌山	35	1,141	2	0	1	0	32	1,141	
	那賀	6	121	0	-	0	-	6	121	
	橋本	5	786	0	-	0	-	5	786	
	有田	4	225	0	-	0	-	4	225	
	御坊	4	482	1	94	0	-	3	388	
	田辺	6	830	1	619	0	-	5	211	
	新宮	5	834	1	493	0	-	4	341	
鳥取県	東部	12	184	3	0	0	-	9	184	
	中部	9	704	0	-	0	-	9	704	
	西部	17	964	2	0	1	0	14	964	
島根県	松江	12	550	2	0	0	-	10	550	
	雲南	4	497	0	-	0	-	4	497	
	出雲	9	485	1	0	1	0	7	485	
	大田	3	154	0	-	0	-	3	154	
	浜田	6	204	1	0	0	-	5	204	
	益田	3	201	1	201	0	-	2	0	
岡山県	隠岐	2	0	0	-	0	-	2	0	
	県南東部	64	2,135	10	244	1	0	53	1,891	
	県南西部	44	2,104	1	0	1	0	42	2,104	
	高梁・新見	8	687	0	-	0	-	8	687	
	真庭	5	361	0	-	0	-	5	361	
	津山・英田	15	862	1	0	0	-	14	862	
	広島	72	2,532	5	0	1	0	66	2,532	
広島県	広島西	10	426	2	426	0	-	8	0	
	呉	19	469	4	136	0	-	15	333	
	広島中央	14	646	1	0	0	-	13	646	
	尾三	18	1,671	3	202	0	-	15	1,469	
	福山・府中	34	1,948	2	0	0	-	32	1,948	
	備北	9	525	1	0	0	-	8	525	
	若国	14	97	2	0	0	-	12	97	
	柳井	7	0	1	0	0	-	6	0	
山口県	周南	20	982	2	259	0	-	18	723	
	山口・防府	18	329	2	0	0	-	16	329	
	宇部・小野田	23	1,163	2	0	1	0	20	1,163	
	下関	22	476	3	0	0	-	19	476	
	長門	4	0	0	-	0	-	4	0	
	萩	5	269	0	-	0	-	5	269	
徳島県	東部	59	975	4	0	1	0	54	975	
	南部	16	160	2	0	0	-	14	160	
	西部	14	636	1	330	0	-	13	306	

		全体		病院種別						
				地域医療支援病院		特定機能病院		その他		
		施設数	レセプト 件数	施設数	レセプト 件数	施設数	レセプト 件数	施設数	レセプト 件数	
二次医療圏	香川県	大川	5	230	0	-	0	-	5	230
		小豆	2	0	0	-	0	-	2	0
		高松	32	1,188	3	0	1	0	28	1,188
		中讃	24	395	2	0	0	-	22	395
		三豊	10	1,314	1	1,085	0	-	9	229
	愛媛県	宇摩	8	75	0	-	0	-	8	75
		新居浜・西条	19	908	0	-	0	-	19	908
		今治	26	665	0	-	0	-	26	665
		松山	44	2,132	2	0	1	0	41	2,132
		八幡浜・大洲	13	1,295	1	189	0	-	12	1,106
	高知県	宇和島	10	1,896	0	-	0	-	10	1,896
		安芸	6	0	0	-	0	-	6	0
		中央	76	3,505	3	0	0	-	73	3,505
		高幡	6	171	0	-	0	-	6	171
		幡多	13	368	0	-	0	-	13	368
	福岡県	福岡・糸島	100	3,327	11	0	2	0	87	3,327
		粕屋	23	573	1	0	0	-	22	573
		宗像	10	279	1	0	0	-	9	279
		筑紫	23	375	3	0	0	-	20	375
		朝倉	4	0	1	0	0	-	3	0
久留米		39	806	4	0	1	0	34	806	
八女・筑後		12	76	1	0	0	-	11	76	
有明		26	472	1	0	0	-	25	472	
飯塚		19	841	1	0	0	-	18	841	
直方・鞍手		9	433	0	-	0	-	9	433	
田川		11	49	1	0	0	-	10	49	
北九州		83	2,383	10	274	1	0	72	2,109	
京築		14	377	1	0	0	-	13	377	
中部		27	612	2	0	1	0	24	612	
東部		9	197	1	153	0	-	8	44	
佐賀県	北部	11	319	1	0	0	-	10	319	
	西部	7	381	0	-	0	-	7	381	
	南部	19	343	1	0	0	-	18	343	
長崎県	長崎	36	1,146	1	0	0	-	35	1,146	
	佐世保県北	26	910	3	0	0	-	23	910	
	県央	16	373	3	0	0	-	13	373	
	県南	12	219	1	0	0	-	11	219	
	五島	3	377	0	-	0	-	3	377	
	上五島	1	270	0	-	0	-	1	270	
	壱岐	3	0	0	-	0	-	3	0	
熊本県	対馬	2	482	0	-	0	-	2	482	
	熊本	58	2,182	6	0	1	0	51	2,182	
	宇城	9	495	1	219	0	-	8	280	
	有明	7	184	1	0	0	-	6	184	
	鹿本	5	0	1	0	0	-	4	0	
	菊池	12	941	1	393	0	-	11	548	
	阿蘇	5	161	0	-	0	-	5	161	
	上益城	9	82	0	-	0	-	9	82	
	八代	10	713	2	713	0	-	8	0	
	芦北	9	582	1	479	0	-	8	103	
	球磨	10	381	1	0	0	-	9	381	
	天草	15	556	1	0	0	-	14	556	
	大分県	東部	28	1,311	2	0	0	-	26	1,311
中部		41	3,572	6	853	1	0	34	2,719	
南部		7	387	0	-	0	-	7	387	
豊肥		6	604	0	-	0	-	6	604	
西部		15	394	1	0	0	-	14	394	
宮崎県	北部	20	812	2	193	0	-	18	619	
	宮崎東諸県	35	916	3	0	1	0	31	916	
	都城北諸県	24	1,035	2	0	0	-	22	1,035	
	延岡西臼杵	14	656	1	0	0	-	13	656	
	日南串間	11	229	0	-	0	-	11	229	
	西諸	14	166	1	0	0	-	13	166	
	西部児湯	10	491	0	-	0	-	10	491	
鹿児島県	日向入郷	10	647	0	-	0	-	10	647	
	鹿児島	84	2,999	4	0	1	0	79	2,999	
	南薩	25	310	2	0	0	-	23	310	
	川薩	14	396	1	0	0	-	13	396	
	出水	5	0	2	0	0	-	3	0	
	姶良・伊佐	27	414	1	0	0	-	26	414	
	曾於	7	422	1	175	0	-	6	247	
	肝属	17	477	2	102	0	-	15	375	
	熊毛	3	447	0	-	0	-	3	447	
	奄美	10	890	1	0	0	-	9	890	
沖縄県	北部	9	700	2	700	0	-	7	0	
	中部	22	475	3	0	0	-	19	475	
	南部	39	1,530	5	0	1	0	33	1,530	
	宮古	4	637	0	-	0	-	4	637	
		八重山	3	677	0	-	0	-	3	677

・二次医療圏別のレセ件数（一般10対1）割合

割合(%)	全体	病院種別			
		地域医療 支援病院	特定機能 病院	その他	
全体	100.0%	7.9%	0.0%	92.1%	
北海道	南渡島	100.0%	0.0%	100.0%	
	南檜山	100.0%	0.0%	100.0%	
	北渡島檜山	100.0%	0.0%	100.0%	
	札幌	100.0%	0.0%	100.0%	
	後志	100.0%	0.0%	100.0%	
	南空知	100.0%	0.0%	100.0%	
	中空知	100.0%	0.0%	100.0%	
	北空知	100.0%	0.0%	100.0%	
	西胆振	100.0%	0.0%	100.0%	
	東胆振	100.0%	0.0%	100.0%	
	日高	100.0%	0.0%	100.0%	
	上川中部	100.0%	0.0%	100.0%	
	上川北部	100.0%	0.0%	100.0%	
	富良野	100.0%	0.0%	100.0%	
	留萌	100.0%	0.0%	100.0%	
	宗谷	-	-	-	
	北網	100.0%	0.0%	100.0%	
	遠紋	100.0%	0.0%	100.0%	
	十勝	100.0%	42.0%	58.0%	
	釧路	100.0%	47.5%	52.5%	
	根室	100.0%	0.0%	100.0%	
	青森県	津軽地域	100.0%	0.0%	100.0%
		八戸地域	100.0%	0.0%	100.0%
		青森地域	100.0%	0.0%	100.0%
		西北五地域	100.0%	0.0%	100.0%
		上十三地域	100.0%	0.0%	100.0%
		下北地域	100.0%	0.0%	100.0%
		盛岡	100.0%	0.0%	100.0%
	岩手県	岩手中部	100.0%	0.0%	100.0%
胆江		100.0%	0.0%	100.0%	
両磐		100.0%	0.0%	100.0%	
気仙		100.0%	0.0%	100.0%	
釜石		100.0%	0.0%	100.0%	
宮古		100.0%	0.0%	100.0%	
久慈		100.0%	0.0%	100.0%	
宮城県	二戸	100.0%	0.0%	100.0%	
	仙南	-	-	-	
	仙台	100.0%	0.0%	100.0%	
	大崎・栗原	100.0%	0.0%	100.0%	
秋田県	石巻・登米・気仙沼	100.0%	0.0%	100.0%	
	大館・鹿角	100.0%	0.0%	100.0%	
	北秋田	100.0%	0.0%	100.0%	
	能代・山本	100.0%	20.1%	79.9%	
	秋田周辺	100.0%	0.0%	100.0%	
	由利本荘・にかほ	100.0%	0.0%	100.0%	
	大仙・仙北	-	-	-	
	横手	100.0%	0.0%	100.0%	
	湯沢・雄勝	100.0%	0.0%	100.0%	
	村山	100.0%	0.0%	100.0%	
山形県	最上	100.0%	0.0%	100.0%	
	置賜	100.0%	81.1%	18.9%	
	庄内	100.0%	0.0%	100.0%	
	県北	100.0%	0.0%	100.0%	
福島県	県中	100.0%	0.0%	100.0%	
	県南	100.0%	0.0%	100.0%	
	会津	100.0%	0.0%	100.0%	
	南会津	100.0%	0.0%	100.0%	
	相双	100.0%	0.0%	100.0%	
	いわき	100.0%	0.0%	100.0%	
	水戸	100.0%	0.0%	100.0%	
茨城県	日立	100.0%	0.0%	100.0%	
	常陸太田・ひたちなか	100.0%	43.2%	56.8%	
	鹿行	-	-	-	
	土浦	100.0%	74.2%	25.8%	
	つくば	100.0%	0.0%	100.0%	
	取手・竜ヶ崎	100.0%	30.9%	69.1%	
	筑西・下妻	100.0%	0.0%	100.0%	
	古河・坂東	100.0%	0.0%	100.0%	
	県北	100.0%	0.0%	100.0%	
	県西	100.0%	0.0%	100.0%	
栃木県	宇都宮	100.0%	0.0%	100.0%	
	県東	-	-	-	
	県南	100.0%	0.0%	100.0%	
	栃毛	100.0%	41.7%	58.3%	
	前橋	-	-	-	
群馬県	高崎・安中	100.0%	0.0%	100.0%	
	渋川	100.0%	0.0%	100.0%	
	藤岡	100.0%	0.0%	100.0%	
	富岡	100.0%	0.0%	100.0%	
	吾妻	100.0%	0.0%	100.0%	
	沼田	100.0%	0.0%	100.0%	
	伊勢崎	100.0%	0.0%	100.0%	
	桐生	-	-	-	
	太田・館林	100.0%	0.0%	100.0%	

割合(%)	全体	病院種別		
		地域医療 支援病院	特定機能 病院	その他
埼玉県	南部	100.0%	0.0%	100.0%
	南西部	100.0%	0.0%	100.0%
	東部	100.0%	0.0%	100.0%
	さいたま	100.0%	0.0%	100.0%
	県央	100.0%	0.0%	100.0%
	川越比企	100.0%	14.8%	85.2%
	西部	100.0%	0.0%	100.0%
	利根	100.0%	0.0%	100.0%
	北部	100.0%	0.0%	100.0%
	秩父	100.0%	0.0%	100.0%
千葉県	千葉	100.0%	0.0%	100.0%
	東葛南部	100.0%	0.0%	100.0%
	東葛北部	100.0%	0.0%	100.0%
	印旛	100.0%	0.0%	100.0%
	香取海浜	100.0%	0.0%	100.0%
	山武長生夷隅	100.0%	0.0%	100.0%
	安房	100.0%	83.2%	16.8%
	君津	100.0%	0.0%	100.0%
	市原	100.0%	0.0%	100.0%
	東京都	区中央部	100.0%	0.0%
区南部		100.0%	0.0%	100.0%
区西南部		100.0%	0.0%	100.0%
区西部		100.0%	0.0%	100.0%
区西北部		100.0%	0.0%	100.0%
区東北部		100.0%	0.0%	100.0%
区東部		100.0%	0.0%	100.0%
西多摩		100.0%	0.0%	100.0%
南多摩		100.0%	0.0%	100.0%
北多摩西部		100.0%	0.0%	100.0%
北多摩南部	100.0%	0.0%	100.0%	
北多摩北部	100.0%	43.7%	56.3%	
神奈川県	島しょ	-	-	-
	横浜北部	100.0%	0.0%	100.0%
	横浜西部	100.0%	0.0%	100.0%
	横浜南部	100.0%	24.9%	75.1%
	川崎北部	100.0%	0.0%	100.0%
	川崎南部	100.0%	0.0%	100.0%
	横須賀・三浦	100.0%	0.0%	100.0%
	湘南東部	100.0%	0.0%	100.0%
	湘南西部	100.0%	62.1%	37.9%
	県央	100.0%	0.0%	100.0%
相模原	100.0%	0.0%	100.0%	
県西	100.0%	0.0%	100.0%	
新潟県	下越	100.0%	0.0%	100.0%
	新潟	100.0%	0.0%	100.0%
	県央	100.0%	40.4%	59.6%
	中越	100.0%	0.0%	100.0%
	魚沼	100.0%	0.0%	100.0%
	上越	100.0%	0.0%	100.0%
	佐渡	100.0%	0.0%	100.0%
富山県	新川	100.0%	0.0%	100.0%
	富山	100.0%	0.0%	100.0%
	高岡	100.0%	0.0%	100.0%
石川県	砺波	100.0%	0.0%	100.0%
	南加賀	100.0%	0.0%	100.0%
	石川中央	100.0%	0.0%	100.0%
福井県	能登中部	100.0%	0.0%	100.0%
	能登北部	100.0%	0.0%	100.0%
	福井・坂井	100.0%	53.4%	46.6%
	奥越	100.0%	0.0%	100.0%
	丹南	100.0%	0.0%	100.0%
山梨県	嶺南	100.0%	0.0%	100.0%
	中北	100.0%	0.0%	100.0%
	峡東	100.0%	0.0%	100.0%
長野県	富士・東部	100.0%	0.0%	100.0%
	佐久	100.0%	0.0%	100.0%
	上小	100.0%	0.0%	100.0%
	諏訪	100.0%	0.0%	100.0%
	上伊那	100.0%	0.0%	100.0%
	飯伊	100.0%	0.0%	100.0%
	木曾	100.0%	0.0%	100.0%
	松本	100.0%	0.0%	100.0%
	大北	-	-	-
	長野	100.0%	0.0%	100.0%
岐阜県	北信	-	-	-
	岐阜	100.0%	20.4%	79.6%
	西濃	100.0%	96.7%	3.3%
	中濃	100.0%	0.0%	100.0%
	東濃	100.0%	0.0%	100.0%
	飛騨	100.0%	0.0%	100.0%
静岡県	賀茂	100.0%	0.0%	100.0%
	熱海伊東	100.0%	0.0%	100.0%
	駿東田方	100.0%	0.0%	100.0%
	富士	100.0%	0.0%	100.0%
	静岡	100.0%	67.6%	32.4%
	志太榛原	100.0%	0.0%	100.0%
	中東遠	100.0%	0.0%	100.0%
西部	100.0%	0.0%	100.0%	

割合(%)		全体	病院種別		
			地域医療 支援病院	特定機能 病院	その他
愛知県	名古屋	100.0%	0.0%	0.0%	100.0%
	海部	100.0%	0.0%	0.0%	100.0%
	尾張中部	100.0%	0.0%	0.0%	100.0%
	尾張東部	100.0%	0.0%	0.0%	100.0%
	尾張西部	100.0%	0.0%	0.0%	100.0%
	尾張北部	100.0%	0.0%	0.0%	100.0%
	知多半島	100.0%	0.0%	0.0%	100.0%
	西三河北部	100.0%	0.0%	0.0%	100.0%
	西三河南部西	100.0%	0.0%	0.0%	100.0%
	西三河南部東	100.0%	0.0%	0.0%	100.0%
	東三河北部	100.0%	0.0%	0.0%	100.0%
	東三河南部	100.0%	0.0%	0.0%	100.0%
	三重県	北勢	100.0%	0.0%	0.0%
中勢伊賀		100.0%	47.4%	0.0%	52.6%
南勢志摩		100.0%	0.0%	0.0%	100.0%
東紀州		100.0%	0.0%	0.0%	100.0%
滋賀県	大津	100.0%	0.0%	0.0%	100.0%
	湖南	100.0%	0.0%	0.0%	100.0%
	甲賀	100.0%	0.0%	0.0%	100.0%
	東近江	100.0%	44.4%	0.0%	55.6%
	湖東	100.0%	0.0%	0.0%	100.0%
	湖北	-	-	-	-
京都府	湖西	100.0%	0.0%	0.0%	100.0%
	丹後	100.0%	0.0%	0.0%	100.0%
	中丹	100.0%	0.0%	0.0%	100.0%
	南丹	100.0%	0.0%	0.0%	100.0%
	京都・乙訓	100.0%	0.0%	0.0%	100.0%
	山城北	100.0%	0.0%	0.0%	100.0%
	山城南	-	-	-	-
大阪府	豊能	100.0%	0.0%	0.0%	100.0%
	三島	100.0%	0.0%	0.0%	100.0%
	北河内	100.0%	0.0%	0.0%	100.0%
	中河内	100.0%	0.0%	0.0%	100.0%
	南河内	100.0%	0.0%	0.0%	100.0%
	堺市	100.0%	0.0%	0.0%	100.0%
	泉州	100.0%	0.0%	0.0%	100.0%
	大阪市	100.0%	0.0%	0.0%	100.0%
	兵庫県	神戸	100.0%	0.0%	0.0%
阪神南		100.0%	0.0%	0.0%	100.0%
阪神北		100.0%	0.0%	0.0%	100.0%
東播磨		100.0%	0.0%	0.0%	100.0%
北播磨		100.0%	0.0%	0.0%	100.0%
中播磨		100.0%	0.0%	0.0%	100.0%
西播磨		100.0%	52.1%	0.0%	47.9%
但馬		100.0%	0.0%	0.0%	100.0%
丹波		100.0%	0.0%	0.0%	100.0%
淡路		100.0%	0.0%	0.0%	100.0%
奈良県		奈良	100.0%	0.0%	0.0%
	東和	100.0%	0.0%	0.0%	100.0%
	西和	100.0%	0.0%	0.0%	100.0%
	中和	100.0%	0.0%	0.0%	100.0%
	南和	100.0%	0.0%	0.0%	100.0%
和歌山県	和歌山	100.0%	0.0%	0.0%	100.0%
	那賀	100.0%	0.0%	0.0%	100.0%
	橋本	100.0%	0.0%	0.0%	100.0%
	有田	100.0%	0.0%	0.0%	100.0%
	御坊	100.0%	19.5%	0.0%	80.5%
	田辺	100.0%	74.6%	0.0%	25.4%
	新宮	100.0%	59.1%	0.0%	40.9%
鳥取県	東部	100.0%	0.0%	0.0%	100.0%
	中部	100.0%	0.0%	0.0%	100.0%
	西部	100.0%	0.0%	0.0%	100.0%
	島根県	松江	100.0%	0.0%	0.0%
雲南		100.0%	0.0%	0.0%	100.0%
出雲		100.0%	0.0%	0.0%	100.0%
大田		100.0%	0.0%	0.0%	100.0%
浜田		100.0%	0.0%	0.0%	100.0%
益田		100.0%	100.0%	0.0%	0.0%
岡山県	隠岐	-	-	-	-
	県南東部	100.0%	11.4%	0.0%	88.6%
	県南西部	100.0%	0.0%	0.0%	100.0%
	高梁・新見	100.0%	0.0%	0.0%	100.0%
	真庭	100.0%	0.0%	0.0%	100.0%
	津山・英田	100.0%	0.0%	0.0%	100.0%
	広島県	広島	100.0%	0.0%	0.0%
広島西		100.0%	100.0%	0.0%	0.0%
呉		100.0%	29.0%	0.0%	71.0%
広島中央		100.0%	0.0%	0.0%	100.0%
尾三		100.0%	12.1%	0.0%	87.9%
福山・府中		100.0%	0.0%	0.0%	100.0%
備北		100.0%	0.0%	0.0%	100.0%
山口県	岩国	100.0%	0.0%	0.0%	100.0%
	柳井	-	-	-	-
	周南	100.0%	26.4%	0.0%	73.6%
	山口・防府	100.0%	0.0%	0.0%	100.0%
	宇部・小野田	100.0%	0.0%	0.0%	100.0%
	下関	100.0%	0.0%	0.0%	100.0%
	長門	-	-	-	-
徳島県	萩	100.0%	0.0%	0.0%	100.0%
	東部	100.0%	0.0%	0.0%	100.0%
	南部	100.0%	0.0%	0.0%	100.0%
	西部	100.0%	51.9%	0.0%	48.1%

二次医療圏

・二次医療圏別の100床あたりレセ件数（一般10対1）

		全体			病院種別								
					地域医療支援病院			特定機能病院		その他			
		施設数	病床数	レセプト件数	施設数	病床数	レセプト件数	施設数	病床数	レセプト件数	施設数	病床数	レセプト件数
全体		6,520	1,088,723	27.4	495	211,528	11.1	76	60,625	0.0	5,949	816,570	33.6
北海道	南渡島	31	5,245	20.8	1	240	0.0	0	-	-	30	5,005	21.8
	南檜山	5	395	42.5	0	-	-	0	-	-	5	395	42.5
	北渡島檜山	7	974	9.0	0	-	-	0	-	-	7	974	9.0
	札幌	193	31,887	24.5	7	3,038	0.0	2	1,764	0.0	184	27,085	28.8
	後志	15	2,654	33.2	0	-	-	0	-	-	15	2,654	33.2
	南空知	16	2,057	75.4	0	-	-	0	-	-	16	2,057	75.4
	中空知	13	1,734	35.2	0	-	-	0	-	-	13	1,734	35.2
	北空知	3	606	50.7	0	-	-	0	-	-	3	606	50.7
	西胆振	16	3,626	23.0	0	-	-	0	-	-	16	3,626	23.0
	東胆振	14	2,037	42.1	0	-	-	0	-	-	14	2,037	42.1
	日高	6	596	73.2	0	-	-	0	-	-	6	596	73.2
	上川中部	33	5,398	32.0	1	514	0.0	1	571	0.0	31	4,313	40.0
	上川北部	8	946	22.4	0	-	-	0	-	-	8	946	22.4
	富良野	4	472	11.7	0	-	-	0	-	-	4	472	11.7
	留萌	6	706	71.8	0	-	-	0	-	-	6	706	71.8
	宗谷	9	726	0.0	0	-	-	0	-	-	9	726	0.0
	北網	22	2,597	30.1	1	492	0.0	0	-	-	21	2,105	37.1
	遠紋	12	1,087	22.5	0	-	-	0	-	-	12	1,087	22.5
	十勝	30	4,173	37.7	1	267	247.6	0	-	-	29	3,906	23.4
	釧路	18	3,168	57.3	1	500	172.2	0	-	-	17	2,668	35.7
根室	5	573	75.6	0	-	-	0	-	-	5	573	75.6	
青森県	津軽地域	18	3,409	30.3	0	-	-	1	597	0.0	17	2,812	36.7
	八戸地域	23	3,169	26.1	3	1,388	0.0	0	-	-	20	1,781	46.4
	青森地域	19	3,277	16.1	2	1,227	0.0	0	-	-	17	2,050	25.8
	西北五地域	6	1,035	23.5	0	-	-	0	-	-	6	1,035	23.5
	上三地域	8	1,072	90.3	0	-	-	0	-	-	8	1,072	90.3
岩手県	下北地域	3	544	138.6	0	-	-	0	-	-	3	544	138.6
	盛岡	28	5,262	24.2	1	685	0.0	1	1,088	0.0	26	3,489	36.6
	岩手中部	8	1,539	49.1	1	414	0.0	0	-	-	7	1,125	67.1
	胆江	8	1,309	41.4	1	337	0.0	0	-	-	7	972	55.8
	函館	7	901	50.9	1	305	0.0	0	-	-	6	596	77.0
	気仙	3	471	161.8	0	-	-	0	-	-	3	471	161.8
	釜石	4	664	56.6	0	-	-	0	-	-	4	664	56.6
	宮古	2	390	141.5	0	-	-	0	-	-	2	390	141.5
	久慈	3	462	101.3	0	-	-	0	-	-	3	462	101.3
	二戸	3	490	122.9	0	-	-	0	-	-	3	490	122.9
宮城県	仙南	10	1,293	0.0	1	310	0.0	0	-	-	9	983	0.0
	仙台	62	12,395	27.3	9	3,766	0.0	1	1,185	0.0	52	7,444	45.5
	大崎・栗原	21	2,292	37.2	1	442	0.0	0	-	-	20	1,850	46.1
	石巻・登米・気仙沼	16	2,569	18.2	1	466	0.0	0	-	-	15	2,103	22.3
秋田県	大館・鹿角	7	1,384	29.7	0	-	-	0	-	-	7	1,384	29.7
	北秋田	1	272	105.1	0	-	-	0	-	-	1	272	105.1
	能代・山本	5	1,004	128.7	1	200	130.0	0	-	-	4	804	128.4
	秋田周辺	18	3,952	15.5	1	496	0.0	1	574	0.0	16	2,882	21.2
	由利本荘・にかほ	6	1,443	32.4	0	-	-	0	-	-	6	1,443	32.4
	大仙・仙北	7	1,004	0.0	0	-	-	0	-	-	7	1,004	0.0
山形県	横手	3	961	11.7	0	-	-	0	-	-	3	961	11.7
	湯沢・雄勝	2	413	101.9	0	-	-	0	-	-	2	413	101.9
	村山	25	5,618	39.9	2	1,243	0.0	1	601	0.0	22	3,774	59.3
	最上	4	847	93.2	0	-	-	0	-	-	4	847	93.2
	置賜	12	1,963	57.7	1	496	185.1	0	-	-	11	1,467	14.6
	庄内	13	2,538	27.4	2	1,163	0.0	0	-	-	11	1,375	50.5
	県北	21	3,588	47.3	3	958	0.0	0	-	-	18	2,630	64.6
	県中	25	5,258	10.3	3	1,196	0.0	0	-	-	22	4,062	13.3
	県南	4	832	35.7	0	-	-	0	-	-	4	832	35.7
	会津	16	3,031	24.9	1	693	0.0	0	-	-	15	2,338	32.3
福島県	南会津	1	98	171.4	0	-	-	0	-	-	1	98	171.4
	相双	7	1,049	104.7	0	-	-	0	-	-	7	1,049	104.7
	いわき	16	2,905	11.5	2	1,115	0.0	0	-	-	14	1,790	18.6
	水戸	30	4,122	20.8	3	1,448	0.0	0	-	-	27	2,674	32.0
	日立	19	2,633	23.7	1	543	0.0	0	-	-	18	2,090	29.9
	常陸太田・ひたちなか	17	2,010	37.8	2	644	50.9	0	-	-	15	1,366	31.6
	鹿行	8	1,380	0.0	0	-	-	0	-	-	8	1,380	0.0
	土浦	13	2,073	33.2	1	250	204.4	0	-	-	12	1,823	9.8
	つくば	14	3,229	29.3	2	900	0.0	1	759	0.0	11	1,570	60.3
	取手・竜ヶ崎	19	3,676	19.4	2	621	35.4	0	-	-	17	3,055	16.1
栃木県	筑西・下妻	13	1,827	61.2	0	-	-	0	-	-	13	1,827	61.2
	古河・坂東	10	1,547	26.0	2	523	0.0	0	-	-	8	1,024	39.3
	県北	17	2,752	30.6	1	454	0.0	0	-	-	16	2,298	36.7
	県西	9	1,330	15.4	0	-	-	0	-	-	9	1,330	15.4
	宇都宮	25	4,410	5.3	3	1,360	0.0	0	-	-	22	3,050	7.6
	県東	5	770	0.0	1	391	0.0	0	-	-	4	379	0.0
	県南	18	4,330	12.7	2	601	0.0	2	2,267	0.0	14	1,462	37.6
	尚毛	12	2,271	11.7	3	1,121	9.9	0	-	-	9	1,150	13.5
	前橋	18	3,558	0.0	4	1,478	0.0	0	-	-	14	2,080	0.0
	群馬県	高崎・安中	30	3,178	39.4	1	287	0.0	0	-	-	29	2,891
渋川		8	1,190	7.2	2	434	0.0	0	-	-	6	756	11.4
藤岡		5	894	26.7	1	391	0.0	0	-	-	4	503	47.5
富岡		4	850	9.1	0	-	-	0	-	-	4	850	9.1
喜妻		8	1,278	30.4	0	-	-	0	-	-	8	1,278	30.4
沼田		6	916	48.5	0	-	-	0	-	-	6	916	48.5
伊勢崎		9	1,898	15.8	2	759	0.0	0	-	-	7	1,139	26.3
桐生		11	1,846	0.0	1	466	0.0	0	-	-	10	1,380	0.0
太田・館林		16	2,954	19.9	2	705	0.0	0	-	-	14	2,249	26.1

(100床あたり)

		全体			地域医療支援病院			病院種別			その他			
		施設数	病床数	レセプト 件数	施設数	病床数	レセプト 件数	特定機能病院		施設数	病床数	レセプト 件数		
								施設数	病床数					
二次医療圏	埼玉県	南部	23	3,809	22.9	1	404	0.0	0	-	-	22	3,405	25.6
		南西部	19	3,010	9.5	1	350	0.0	0	-	-	18	2,660	10.8
		東部	31	5,465	8.0	0	-	-	0	-	-	31	5,465	8.0
		さいたま	24	5,773	11.2	2	945	0.0	0	-	-	22	4,828	13.4
		県央	13	2,888	5.5	1	372	0.0	0	-	-	12	2,516	6.4
		川越比企	35	6,208	19.9	1	261	70.1	1	772	0.0	33	5,175	20.3
		西部	44	6,726	24.0	2	674	0.0	1	633	0.0	41	5,419	29.7
		利根	21	3,413	17.0	3	1,124	0.0	0	-	-	18	2,289	25.4
		北部	27	3,465	36.6	2	774	0.0	0	-	-	25	2,691	47.1
		秩父	5	562	57.3	0	-	-	0	-	-	5	562	57.3
	千葉県	千葉	41	7,697	22.2	4	1,235	0.0	1	785	0.0	36	5,677	30.1
		東葛南部	49	10,467	16.5	4	1,776	0.0	0	-	-	45	8,691	19.8
		東葛北部	48	8,967	39.3	1	605	0.0	0	-	-	47	8,362	42.1
		印旛	23	5,060	14.3	2	1,113	0.0	0	-	-	21	3,947	18.3
		香取海浜	18	3,096	29.8	1	237	0.0	0	-	-	17	2,859	32.3
		山武長生夷隅	19	2,924	47.9	0	-	-	0	-	-	19	2,924	47.9
		安房	12	1,820	137.1	1	865	239.9	0	-	-	11	955	44.0
		君津	15	2,175	21.9	1	637	0.0	0	-	-	14	1,538	30.9
		市原	9	1,795	7.5	1	400	0.0	0	-	-	8	1,395	9.6
		区中央部	49	13,335	10.8	4	2,397	0.0	6	5,332	0.0	39	5,606	25.7
東京都	区南部	41	7,816	15.1	3	1,220	0.0	2	1,751	0.0	36	4,845	24.4	
	区西南部	46	8,378	18.2	4	1,917	0.0	0	-	-	42	6,461	23.5	
	区西部	40	10,020	14.5	2	635	0.0	3	2,645	0.0	35	6,740	21.5	
	区西北部	86	13,200	22.4	2	810	0.0	2	2,017	0.0	82	10,373	28.5	
	区東北部	76	8,404	47.0	2	809	0.0	0	-	-	74	7,595	52.1	
	区東部	50	7,660	24.1	1	418	0.0	1	686	0.0	48	6,556	28.1	
	西多摩	21	4,166	14.7	0	-	-	0	-	-	21	4,166	14.7	
	南多摩	57	9,322	26.1	1	318	0.0	0	-	-	56	9,004	27.0	
	北多摩西部	25	4,400	32.8	3	1,172	0.0	0	-	-	22	3,228	44.6	
	北多摩南部	36	7,258	19.3	4	1,853	0.0	1	1,121	0.0	31	4,284	32.6	
神奈川県	北多摩北部	32	5,325	27.4	3	1,322	48.2	0	-	-	29	4,003	20.5	
	鳥しよ	1	52	0.0	0	-	-	0	-	-	1	52	0.0	
	横浜北部	15	1,898	110.6	0	-	-	0	-	-	15	1,898	110.6	
	横浜西部	10	1,364	131.8	0	-	-	0	-	-	10	1,364	131.8	
	横浜南部	10	1,254	127.0	1	179	221.2	0	-	-	9	1,075	111.3	
	川崎北部	2	599	164.8	0	-	-	0	-	-	2	599	164.8	
	川崎南部	5	927	97.5	0	-	-	0	-	-	5	927	97.5	
	横須賀・三浦	7	1,223	133.0	0	-	-	0	-	-	7	1,223	133.0	
	湘南東部	8	924	93.8	0	-	-	0	-	-	8	924	93.8	
	湘南西部	2	434	91.7	1	320	77.2	0	-	-	1	114	132.5	
新潟県	県央	12	1,705	105.6	0	-	-	0	-	-	12	1,705	105.6	
	相模原	8	1,102	99.6	0	-	-	0	-	-	8	1,102	99.6	
	県西	3	497	70.4	0	-	-	0	-	-	3	497	70.4	
	下越	13	1,587	69.0	1	433	0.0	0	-	-	12	1,154	94.9	
	新潟	43	9,394	41.7	2	1,028	0.0	1	761	0.0	40	7,605	51.5	
	県東	8	1,700	55.5	1	300	127.0	0	-	-	7	1,400	40.2	
	中越	18	4,447	30.0	1	651	0.0	0	-	-	17	3,796	35.1	
	魚沼	10	1,481	51.4	0	-	-	0	-	-	10	1,481	51.4	
	上越	11	2,305	28.8	2	884	0.0	0	-	-	9	1,421	46.7	
	佐渡	5	584	131.8	0	-	-	0	-	-	5	584	131.8	
富山県	新川	11	1,753	92.9	0	-	-	0	-	-	11	1,753	92.9	
	富山	39	6,584	17.8	3	1,639	0.0	1	569	0.0	35	4,376	26.8	
	高岡	19	3,069	4.5	1	562	0.0	0	-	-	18	2,507	5.5	
	砺波	14	1,844	16.5	0	-	-	0	-	-	14	1,844	16.5	
石川県	南加賀	18	2,476	20.1	0	-	-	0	-	-	18	2,476	20.1	
	石川中央	48	9,455	8.1	3	1,538	0.0	2	1,566	0.0	43	6,351	12.1	
	能登中部	11	1,657	232.3	0	-	-	0	-	-	11	1,657	232.3	
	能登北部	5	787	121.2	0	-	-	0	-	-	5	787	121.2	
福井県	福井・坂井	27	4,948	40.6	4	1,923	55.9	1	559	0.0	22	2,466	38.0	
	奥越	5	391	86.2	0	-	-	0	-	-	5	391	86.2	
	丹南	15	1,585	40.4	0	-	-	0	-	-	15	1,585	40.4	
	嶺南	8	1,544	58.5	0	-	-	0	-	-	8	1,544	58.5	
山梨県	中北	25	4,625	18.2	1	629	0.0	1	572	0.0	23	3,424	24.5	
	峡東	12	2,004	7.7	0	-	-	0	-	-	12	2,004	7.7	
	峡南	5	458	92.1	0	-	-	0	-	-	5	458	92.1	
	富士・東部	6	1,118	65.0	0	-	-	0	-	-	6	1,118	65.0	
長野県	佐久	10	1,591	38.5	1	446	0.0	0	-	-	9	1,145	53.4	
	上小	11	1,846	23.1	1	420	0.0	0	-	-	10	1,426	29.9	
	諏訪	9	1,550	31.7	1	425	0.0	0	-	-	8	1,125	43.6	
	上伊那	5	870	9.1	1	390	0.0	0	-	-	4	480	16.5	
	飯伊	8	1,407	22.7	1	423	0.0	0	-	-	7	984	32.4	
	木曾	1	259	100.4	0	-	-	0	-	-	1	259	100.4	
	松本	18	3,505	9.6	2	745	0.0	1	667	0.0	15	2,093	16.1	
	大北	2	494	0.0	0	-	-	0	-	-	2	494	0.0	
	長野	27	4,576	50.3	3	1,452	0.0	0	-	-	24	3,124	73.8	
	北信	3	705	0.0	0	-	-	0	-	-	3	705	0.0	
岐阜県	岐阜	36	7,184	17.3	6	2,698	9.4	1	577	0.0	29	3,909	25.3	
	西濃	12	2,399	81.6	1	857	220.8	0	-	-	11	1,542	4.2	
	中濃	16	2,604	38.0	1	452	0.0	0	-	-	15	2,152	46.0	
	東濃	13	2,524	22.1	1	562	0.0	0	-	-	12	1,982	28.4	
	飛騨	7	1,250	19.2	1	476	0.0	0	-	-	6	774	31.0	
	賈茂	5	687	15.3	0	-	-	0	-	-	5	687	15.3	
静岡県	熱海伊東	6	910	43.5	0	-	-	0	-	-	6	910	43.5	
	駿東田方	38	6,305	17.1	2	950	0.0	1	611	0.0	35	4,744	22.8	
	富士	13	2,591	9.5	1	350	0.0	0	-	-	12	2,241	11.0	
	静岡	22	6,285	45.9	6	2,931	66.5	0	-	-	16	3,354	27.8	
	志太榛原	11	3,466	17.6	3	1,537	0.0	0	-	-	8	1,929	31.7	
	中東濃	13	2,626	10.4	2	994	0.0	0	-	-	11	1,632	16.8	
西部	26	6,317	12.6	5	2,434	0.0	1	576	0.0	20	3,307	24.1		

(100床あたり)

		全体			地域医療支援病院			病院種別			その他			
		施設数	病床数	レセプト 件数	施設数	病床数	レセプト 件数	特定機能病院		施設数	病床数	レセプト 件数		
								施設数	病床数					
愛知県	名古屋	117	20,258	17.5	10	6,107	0.0	2	1,757	0.0	105	12,394	28.6	
	海部	7	1,598	6.7	0	-	-	0	-	-	7	1,598	6.7	
	尾張中部	5	730	40.7	0	-	-	0	-	-	5	730	40.7	
	尾張東部	16	4,360	12.4	1	651	0.0	2	2,237	0.0	13	1,472	36.7	
	尾張西部	16	3,415	9.2	2	882	0.0	0	-	-	14	2,533	12.4	
	尾張北部	19	4,462	19.7	2	1,114	0.0	0	-	-	17	3,348	26.2	
	知多半島	16	2,894	22.5	1	499	0.0	0	-	-	15	2,395	27.2	
	西三河北部	12	2,240	45.8	0	-	-	0	-	-	12	2,240	45.8	
	西三河南部西	20	4,496	10.5	2	1,468	0.0	0	-	-	18	3,028	15.5	
	西三河南部東	12	2,197	15.8	1	700	0.0	0	-	-	11	1,497	23.2	
	東三河北部	5	446	10.8	0	-	-	0	-	-	5	446	10.8	
	東三河南部	29	5,654	0.9	1	800	0.0	0	-	-	28	4,854	1.0	
	三重県	北勢	37	6,179	24.0	4	1,700	0.0	0	-	-	33	4,479	33.2
		中勢伊賀	24	4,466	25.4	4	1,266	42.5	1	655	0.0	19	2,545	23.5
		南勢志摩	21	3,956	12.6	4	1,847	0.0	0	-	-	17	2,109	23.7
		東紀州	4	889	78.5	0	-	-	0	-	-	4	889	78.5
	滋賀県	大津	13	3,134	15.6	2	1,269	0.0	1	569	0.0	10	1,296	37.7
		湖南	11	2,784	26.2	3	1,653	0.0	0	-	-	8	1,131	64.5
		伊賀	5	932	21.5	1	413	0.0	0	-	-	4	519	38.5
		東近江	10	2,208	81.7	1	407	196.8	0	-	-	9	1,801	55.6
		湖東	4	1,155	27.1	0	-	-	0	-	-	4	1,155	27.1
		湖北	3	1,203	0.0	1	434	0.0	0	-	-	2	769	0.0
		湖西	3	410	113.2	0	-	-	0	-	-	3	410	113.2
	京都府	丹後	5	1,021	91.8	1	280	0.0	0	-	-	4	741	126.5
		中丹	14	2,185	19.4	2	639	0.0	0	-	-	12	1,546	27.4
		南丹	9	1,291	23.9	0	-	-	0	-	-	9	1,291	23.9
京都・乙訓		98	19,321	13.2	8	4,235	0.0	2	1,939	0.0	88	13,147	19.4	
山城北 山城南		22 3	3,861 611	20.3 0.0	1 0	419 -	0.0 -	- -	- -	- -	21 3	3,442 611	22.8 0.0	
大阪府	豊能	34	6,559	22.2	4	1,524	0.0	1	612	0.0	29	4,423	32.9	
	三島	31	6,293	9.8	3	1,140	0.0	1	841	0.0	27	4,312	14.3	
	北河内	47	9,022	23.0	3	1,252	0.0	1	751	0.0	43	7,019	29.6	
	中河内	31	4,917	37.8	2	610	0.0	0	-	-	29	4,307	43.2	
	南河内	28	5,513	34.3	1	470	0.0	1	930	0.0	26	4,113	46.0	
	堺市	28	5,823	22.2	2	1,155	0.0	0	-	-	26	4,668	27.6	
	泉州	53	7,628	15.0	2	780	0.0	0	-	-	51	6,848	16.7	
	大阪市	152	29,045	18.4	12	7,709	0.0	2	1,442	0.0	138	19,894	26.8	
	神戸	83	12,339	22.0	9	3,069	0.0	1	888	0.0	73	8,382	32.4	
	兵庫県	阪神南	40	7,349	16.2	3	1,756	0.0	1	919	0.0	36	4,674	25.5
阪神北		30	6,627	19.3	4	1,595	0.0	0	-	-	26	5,032	25.5	
東播磨		30	5,399	30.3	2	559	0.0	0	-	-	28	4,840	33.8	
北播磨		20	3,570	27.0	2	776	0.0	0	-	-	18	2,794	34.5	
中播磨		33	4,942	31.8	4	1,721	0.0	0	-	-	29	3,221	48.8	
西播磨		17	1,932	67.3	1	396	171.2	0	-	-	16	1,536	40.6	
但馬		10	1,454	27.2	1	413	0.0	0	-	-	9	1,041	37.9	
丹波		6	1,180	61.2	0	-	-	0	-	-	6	1,180	61.2	
淡路		10	1,563	146.8	1	377	0.0	0	-	-	9	1,186	193.5	
奈良県		奈良	19	3,579	15.1	1	430	0.0	0	-	-	18	3,149	17.1
	東和	12	2,635	20.0	1	324	0.0	0	-	-	11	2,311	22.8	
	西和	17	3,112	28.0	1	300	0.0	0	-	-	16	2,812	31.0	
	中和	16	3,414	33.3	0	-	-	1	849	0.0	15	2,565	44.3	
	南和	4	456	45.6	0	-	-	0	-	-	4	456	45.6	
和歌山県	和歌山	35	5,039	22.6	2	1,168	0.0	1	760	0.0	32	3,111	36.7	
	那賀	6	833	14.5	0	-	-	0	-	-	6	833	14.5	
	橋本	5	772	101.8	0	-	-	0	-	-	5	772	101.8	
	有田	4	556	40.5	0	-	-	0	-	-	4	556	40.5	
	御坊	4	887	54.3	1	305	30.8	0	-	-	3	582	66.7	
	田辺	6	1,285	64.6	1	316	195.9	0	-	-	5	969	21.8	
鳥取県	新宮	5	838	99.5	1	300	164.3	0	-	-	4	538	63.4	
	東部	12	2,645	7.0	3	1,195	0.0	0	-	-	9	1,450	12.7	
	中部	9	1,251	56.3	0	-	-	0	-	-	9	1,251	56.3	
	西部	17	2,767	34.8	2	653	0.0	1	657	0.0	14	1,457	66.2	
	松江	12	2,916	18.9	2	1,014	0.0	0	-	-	10	1,902	28.9	
島根県	雲南	4	598	83.1	0	-	-	0	-	-	4	598	83.1	
	出雲	9	2,290	21.2	1	633	0.0	1	570	0.0	7	1,087	44.6	
	大田	3	514	30.0	0	-	-	0	-	-	3	514	30.0	
	浜田	6	923	22.1	1	361	0.0	0	-	-	5	562	36.3	
	益田	3	768	26.2	1	343	58.6	0	-	-	2	425	0.0	
	隠岐	2	135	0.0	0	-	-	0	-	-	2	135	0.0	
	岡山県	県南東部	64	10,268	20.8	10	4,087	6.0	1	813	0.0	53	5,368	35.2
県南西部	44	8,085	26.0	1	1,228	0.0	1	1,182	0.0	42	5,675	37.1		
高梁・新見	8	783	87.7	0	-	-	0	-	-	8	783	87.7		
真庭	5	544	66.4	0	-	-	0	-	-	5	544	66.4		
津山・英田	15	1,733	49.7	1	497	0.0	0	-	-	14	1,236	69.7		
広島県	広島	72	11,833	21.4	5	2,752	0.0	1	726	0.0	66	8,355	30.3	
	広島西	10	1,978	21.5	2	1,001	42.6	0	-	-	8	977	0.0	
	呉	19	2,942	15.9	4	1,661	8.2	0	-	-	15	1,281	26.0	
	広島中央	14	1,984	32.6	1	385	0.0	0	-	-	13	1,599	40.4	
	尾三	18	3,137	53.3	3	916	22.1	0	-	-	15	2,221	66.1	
	福山・府中	34	4,354	44.7	2	910	0.0	0	-	-	32	3,444	56.6	
	備北	9	1,226	42.8	1	350	0.0	0	-	-	8	876	59.9	
	岩国	14	1,762	5.5	2	731	0.0	0	-	-	12	1,031	9.4	
	柳井	7	1,920	0.0	1	360	0.0	0	-	-	6	1,560	0.0	
	周南	20	3,045	32.2	2	837	30.9	0	-	-	18	2,208	32.7	
山口県	山口・防府	18	2,719	12.1	2	785	0.0	0	-	-	16	1,934	17.0	
	宇部・小野田	23	4,488	25.9	2	717	0.0	1	685	0.0	20	3,086	37.7	
	下関	22	4,522	10.5	3	1,058	0.0	0	-	-	19	3,464	13.7	
	長門	4	615	0.0	0	-	-	0	-	-	4	615	0.0	
	萩	5	745	36.1	0	-	-	0	-	-	5	745	36.1	
徳島県	東部	59	7,033	13.9	4	1,360	0.0	1	643	0.0	54	5,030	19.4	
	南部	16	1,748	9.2	2	555	0.0	0	-	-	14	1,193	13.4	
	西部	14	1,026	62.0	1	220	150.0	0	-	-	13	806	38.0	

		(100床あたり)											
		全体			病院種別								
					地域医療支援病院			特定機能病院		その他			
施設数	病床数	レセプト 件数	施設数	病床数	レセプト 件数	施設数	病床数	レセプト 件数	施設数	病床数	レセプト 件数		
香川県	大川	5	797	28.9	0	-	-	0	-	-	5	797	28.9
	小豆	2	87	0.0	0	-	-	0	-	-	2	87	0.0
愛媛県	高松	32	4,687	25.3	3	1,413	0.0	1	587	0.0	28	2,687	44.2
	中讃	24	3,454	11.4	2	755	0.0	0	-	-	22	2,699	14.6
	三豊	10	1,367	96.1	1	478	227.0	0	-	-	9	889	25.8
	宇摩	8	1,045	7.2	0	-	-	0	-	-	8	1,045	7.2
	新居浜・西条	19	2,901	31.3	0	-	-	0	-	-	19	2,901	31.3
高知県	今治	26	2,003	33.2	0	-	-	0	-	-	26	2,003	33.2
	松山	44	7,635	27.9	2	1,569	0.0	1	589	0.0	41	5,477	38.9
	八幡浜・大洲	13	1,748	74.1	1	213	88.7	0	-	-	12	1,535	72.1
	宇和島	10	1,705	111.2	0	-	-	0	-	-	10	1,705	111.2
福岡県	安芸	6	525	0.0	0	-	-	0	-	-	6	525	0.0
	中央	76	10,123	34.6	3	1,513	0.0	0	-	-	73	8,610	40.7
	高幡	6	596	28.7	0	-	-	0	-	-	6	596	28.7
	幡多	13	1,281	28.7	0	-	-	0	-	-	13	1,281	28.7
	福岡・糸島	100	17,377	19.1	11	4,000	0.0	2	2,037	0.0	87	11,340	29.3
	粕屋	23	3,556	16.1	1	551	0.0	0	-	-	22	3,005	19.1
	宗像	10	1,497	18.6	1	164	0.0	0	-	-	9	1,333	20.9
	筑紫	23	3,395	11.0	3	1,170	0.0	0	-	-	20	2,225	16.9
	朝倉	4	718	0.0	1	300	0.0	0	-	-	3	418	0.0
	久留米	39	6,748	11.9	4	1,639	0.0	1	972	0.0	34	4,137	19.5
	八女・筑後	12	1,730	4.4	1	300	0.0	0	-	-	11	1,430	5.3
	有明	26	4,131	11.4	1	350	0.0	0	-	-	25	3,781	12.5
	飯塚	19	2,861	29.4	1	978	0.0	0	-	-	18	1,883	44.7
佐賀県	直方・鞍手	9	1,136	38.1	0	-	-	0	-	-	9	1,136	38.1
	田川	11	1,273	3.8	1	348	0.0	0	-	-	10	925	5.3
	北九州	83	15,646	15.2	10	4,201	6.5	1	638	0.0	72	10,807	19.5
	京築	14	1,652	22.8	1	246	0.0	0	-	-	13	1,406	26.8
	中部	27	3,739	16.4	2	742	0.0	1	580	0.0	24	2,417	25.3
	東部	9	1,050	18.8	1	356	43.0	0	-	-	8	694	6.3
	北部	11	1,320	24.2	1	337	0.0	0	-	-	10	983	32.5
	西部	7	831	45.8	0	-	-	0	-	-	7	831	45.8
	南部	19	1,973	17.4	1	424	0.0	0	-	-	18	1,549	22.1
	長崎県	長崎	36	5,170	22.2	1	364	0.0	0	-	-	35	4,806
熊本県	佐世保県北	26	3,923	23.2	3	1,293	0.0	0	-	-	23	2,630	34.6
	県央	16	2,832	13.2	3	1,212	0.0	0	-	-	13	1,620	23.0
	県南	12	1,297	16.9	1	254	0.0	0	-	-	11	1,043	21.0
	五島	3	335	112.5	0	-	-	0	-	-	3	335	112.5
	上五島	1	186	145.2	0	-	-	0	-	-	1	186	145.2
	苓岐	3	156	0.0	0	-	-	0	-	-	3	156	0.0
	対馬	2	191	252.4	0	-	-	0	-	-	2	191	252.4
	熊本	58	9,939	22.0	6	2,516	0.0	1	795	0.0	51	6,628	32.9
	宇城	9	1,127	44.3	1	204	107.4	0	-	-	8	923	30.3
	有明	7	1,240	14.8	1	271	0.0	0	-	-	6	969	19.0
大分県	鹿本	5	596	0.0	1	197	0.0	0	-	-	4	399	0.0
	菊池	12	2,652	35.5	1	513	76.6	0	-	-	11	2,139	25.6
	阿蘇	5	701	23.0	0	-	-	0	-	-	5	701	23.0
	上益城	9	817	10.0	0	-	-	0	-	-	9	817	10.0
	八代	10	1,583	45.0	2	752	94.8	0	-	-	8	831	0.0
	芦北	9	1,234	47.2	1	397	120.7	0	-	-	8	837	12.3
	球磨	10	1,076	35.4	1	252	0.0	0	-	-	9	824	46.2
	天草	15	2,121	26.2	1	210	0.0	0	-	-	14	1,911	29.1
	東部	28	3,575	36.7	2	729	0.0	0	-	-	26	2,846	46.1
	中部	41	5,524	64.7	6	2,038	41.9	1	588	0.0	34	2,898	93.8
宮崎県	南部	7	1,066	36.3	0	-	-	0	-	-	7	1,066	36.3
	豊肥	6	661	91.4	0	-	-	0	-	-	6	661	91.4
	西部	15	915	43.1	1	204	0.0	0	-	-	14	711	55.4
	北部	20	1,832	44.3	2	356	54.2	0	-	-	18	1,476	41.9
	宮崎東諸県	35	4,999	18.3	3	788	0.0	1	596	0.0	31	3,615	25.3
	都城北諸県	24	2,258	45.8	2	531	0.0	0	-	-	22	1,727	59.9
	延岡西白杵	14	1,602	40.9	1	456	0.0	0	-	-	13	1,146	57.2
	日南串間	11	1,207	19.0	0	-	-	0	-	-	11	1,207	19.0
	西諸	14	1,002	16.6	1	147	0.0	0	-	-	13	855	19.4
	西部児湯	10	1,025	47.9	0	-	-	0	-	-	10	1,025	47.9
日向人郷	10	829	78.0	0	-	-	0	-	-	10	829	78.0	
鹿児島県	鹿児島	84	9,453	31.7	4	1,413	0.0	1	662	0.0	79	7,378	40.6
	南薩	25	2,307	13.4	2	422	0.0	0	-	-	23	1,885	16.4
	川薩	14	1,366	29.0	1	220	0.0	0	-	-	13	1,146	34.6
	出水	5	845	0.0	2	492	0.0	0	-	-	3	353	0.0
	姪良・伊佐	27	3,128	13.2	1	254	0.0	0	-	-	26	2,874	14.4
	曾於	7	730	57.8	1	198	88.4	0	-	-	6	532	46.4
	肝属	17	1,840	25.9	2	383	26.6	0	-	-	15	1,457	25.7
	熊毛	3	404	110.6	0	-	-	0	-	-	3	404	110.6
奄美	10	1,477	60.3	1	350	0.0	0	-	-	9	1,127	79.0	
沖縄県	北部	9	1,551	45.1	2	520	134.6	0	-	-	7	1,031	0.0
	中部	22	3,903	12.2	3	1,186	0.0	0	-	-	19	2,717	17.5
	南部	39	6,589	23.2	5	1,924	0.0	1	550	0.0	33	4,115	37.2
	宮古	4	596	106.9	0	-	-	0	-	-	4	596	106.9
	八重山	3	450	150.4	0	-	-	0	-	-	3	450	150.4

・二次医療圏別のレセ件数（7対1（一般、特定機能、専門の合算））

二次医療圏	施設名	全体		病院種別						
		施設数	レセプト件数	地域医療支援病院		特定機能病院		その他		
				施設数	レセプト件数	施設数	レセプト件数	施設数	レセプト件数	
全体		6,526	927,147	525	416,571	79	121,095	5,922	389,481	
北海道	南渡島	31	4,194	1	301	0	-	30	3,893	
	南檜山	5	0	0	-	0	-	5	0	
	北渡島檜山	7	273	0	-	0	-	7	273	
	札幌	193	24,033	7	6,180	2	3,154	184	14,699	
	後志	15	1,463	0	-	0	-	15	1,463	
	南空知	16	0	0	-	0	-	16	0	
	中空知	13	841	0	-	0	-	13	841	
	北空知	3	0	0	-	0	-	3	0	
	西胆振	16	1,809	0	-	0	-	16	1,809	
	東胆振	14	1,571	0	-	0	-	14	1,571	
	日高	6	0	0	-	0	-	6	0	
	上川中部	33	4,693	1	1,113	1	1,108	31	2,472	
	上川北部	8	490	0	-	0	-	8	490	
	富良野	4	289	0	-	0	-	4	289	
	留萌	6	0	0	-	0	-	6	0	
	宗谷	9	358	0	-	0	-	9	358	
	北網	22	1,959	1	945	0	-	21	1,014	
	遠紋	12	394	0	-	0	-	12	394	
	十勝	30	2,459	1	0	0	-	29	2,459	
	釧路	18	2,006	1	0	0	-	17	2,006	
	根室	5	0	0	-	0	-	5	0	
	青森県	津軽地域	18	2,248	0	-	1	950	17	1,298
		八戸地域	23	2,714	3	2,506	0	-	20	208
		青森地域	19	2,838	2	2,218	0	-	17	620
		西北五地域	6	663	0	-	0	-	6	663
		上十三地域	8	682	0	-	0	-	8	682
		下北地域	3	0	0	-	0	-	3	0
	岩手県	盛岡	28	4,217	1	1,637	1	1,946	26	634
		岩手中部	8	957	1	957	0	-	7	0
		胆江	8	779	1	779	0	-	7	0
		尚磐	7	601	1	601	0	-	6	0
		気仙	3	0	0	-	0	-	3	0
		釜石	4	0	0	-	0	-	4	0
宮古		2	0	0	-	0	-	2	0	
久慈		3	0	0	-	0	-	3	0	
二戸		3	0	0	-	0	-	3	0	
仙南		10	1,043	1	655	0	-	9	388	
宮城県	仙台	62	13,080	9	7,770	1	2,078	52	3,232	
	大崎・栗原	21	1,782	1	1,115	0	-	20	667	
	石巻・釜米・気仙沼	16	1,902	1	1,103	0	-	15	799	
	大館・鹿角	7	864	0	-	0	-	7	864	
	北秋田	1	0	0	-	0	-	1	0	
	能代・山本	5	0	1	0	0	-	4	0	
	秋田周辺	19	4,292	1	843	1	1,061	17	2,388	
	由利本荘・にかほ	6	839	0	-	0	-	6	839	
	大仙・仙北	7	1,099	0	-	0	-	7	1,099	
	横手	3	1,239	0	-	0	-	3	1,239	
山形県	湯沢・雄勝	2	0	0	-	0	-	2	0	
	村山	25	4,326	2	2,333	1	1,169	22	824	
	最上	4	0	0	-	0	-	4	0	
	置賜	12	753	1	0	0	-	11	753	
	庄内	13	2,521	2	2,521	0	-	11	0	
	東北	21	1,989	3	1,505	0	-	18	484	
福島県	県中	25	4,840	3	2,572	0	-	22	2,268	
	県南	5	746	0	-	0	-	5	746	
	会津	16	2,605	1	1,178	0	-	15	1,427	
	南会津	1	0	0	-	0	-	1	0	
	相双	7	0	0	-	0	-	7	0	
	いわき	16	2,246	2	2,045	0	-	14	201	
	水戸	30	5,207	4	3,877	0	-	26	1,330	
茨城県	日立	19	1,644	1	1,188	0	-	18	456	
	常陸太田・ひたちなか	17	1,049	2	726	0	-	15	323	
	鹿行	8	778	0	-	0	-	8	778	
	土浦	13	1,927	1	0	0	-	12	1,927	
	つくば	14	3,125	2	1,387	1	1,549	11	189	
	取手・竜ヶ崎	19	3,387	2	808	0	-	17	2,579	
	筑西・下妻	13	200	0	-	0	-	13	200	
	古河・坂東	10	1,486	2	866	0	-	8	620	
	県北	17	2,176	1	1,114	0	-	16	1,062	
	県西	9	928	0	-	0	-	9	928	
栃木県	宇都宮	25	3,583	3	2,169	0	-	22	1,414	
	県東	5	656	1	656	0	-	4	0	
	県南	18	5,556	2	1,192	2	4,005	14	359	
	栃毛	12	1,952	3	1,836	0	-	9	116	
	前橋	18	5,447	4	3,049	0	-	14	2,398	
	高崎・安中	30	1,440	1	661	0	-	29	779	
	渋川	8	917	2	382	0	-	6	535	
	藤岡	5	736	1	736	0	-	4	0	
	富岡	4	758	0	-	0	-	4	758	
	吾妻	8	0	0	-	0	-	8	0	
群馬県	沼田	6	672	0	-	0	-	6	672	
	伊勢崎	9	1,730	2	1,501	0	-	7	229	
	桐生	11	1,557	1	813	0	-	10	744	
	太田・館林	16	2,088	2	1,396	0	-	14	692	

二次医療圏	施設数	レセプト 件数	病院種別							
			全体		地域医療支援病院		特定機能病院		その他	
			施設数	レセプト 件数	施設数	レセプト 件数	施設数	レセプト 件数	施設数	レセプト 件数
埼玉県	南部	23	4,219	1	860	0	-	22	3,359	
	南西部	19	3,088	1	932	0	-	18	2,156	
	東部	31	5,017	0	-	0	-	31	5,017	
	さいたま	24	7,043	2	1,960	0	-	22	5,083	
	県央	13	3,417	1	711	0	-	12	2,706	
	川越比企	35	5,312	1	0	1	1,670	33	3,642	
	西部	44	3,250	2	1,316	1	0	41	1,934	
	利根	21	2,993	3	1,329	0	-	18	1,664	
	北部	27	2,083	2	1,449	0	-	25	634	
	秩父	5	216	0	-	0	-	5	216	
千葉県	千葉	41	6,731	4	2,015	1	1,573	36	3,143	
	東葛南	49	10,849	4	3,687	0	-	45	7,162	
	東葛北	48	9,403	1	787	0	-	47	8,616	
	印旛	23	4,092	2	2,354	0	-	21	1,738	
	香取海匝	18	2,114	1	358	0	-	17	1,756	
	山武長生夷隅	19	208	0	-	0	-	19	208	
	安房	12	0	1	0	0	-	11	0	
	君津	15	1,337	1	1,165	0	-	14	172	
	市原	9	2,168	1	991	0	-	8	1,177	
	東京都	区中央部	49	25,002	4	5,131	6	12,144	39	7,727
区南部		41	9,979	3	2,183	2	3,684	36	4,112	
区西南部		46	8,161	4	3,691	0	-	42	4,470	
区西部		40	13,562	2	1,293	3	5,192	35	7,077	
区西北部		86	11,354	2	1,805	2	3,685	82	5,864	
区東北部		76	3,124	2	1,218	0	-	74	1,906	
区東部		50	8,514	1	822	1	1,719	48	5,973	
西多摩		21	1,615	0	-	0	-	21	1,615	
南多摩		57	5,752	1	538	0	-	56	5,214	
北多摩西部		25	2,896	3	1,831	0	-	22	1,065	
北多摩南部	36	8,430	4	4,397	1	2,077	31	1,956		
北多摩北部	32	2,612	3	1,616	0	-	29	996		
島しょ	1	0	0	-	0	-	1	0		
神奈川県	横浜北部	10	8,734	5	6,581	0	-	5	2,153	
	横浜西部	12	8,590	4	4,197	0	-	8	4,393	
	横浜南部	10	8,134	6	6,114	1	1,281	3	739	
	川崎北部	5	4,520	1	727	1	1,855	3	1,938	
	川崎南部	10	6,354	3	3,278	0	-	7	3,076	
	横浜・三浦	5	5,034	3	2,980	0	-	2	2,054	
	湘南東部	5	3,717	2	1,805	0	-	3	1,912	
	湘南西部	6	5,608	2	1,911	1	1,981	3	1,716	
	県央	6	3,275	2	1,497	0	-	4	1,778	
	相模原	8	3,262	2	1,824	0	-	6	1,438	
東西	5	2,138	1	769	0	-	4	1,369		
新潟県	下越	13	885	1	885	0	-	12	0	
	新潟	43	6,685	2	1,827	1	1,672	40	3,186	
	県央	8	572	1	0	0	-	7	572	
	中越	18	3,722	1	1,282	0	-	17	2,440	
	魚沼	10	373	0	-	0	-	10	373	
	上越	11	2,078	2	1,523	0	-	9	555	
	佐渡	5	0	0	-	0	-	5	0	
	新川	11	0	0	-	0	-	11	0	
	富山	39	5,082	3	3,407	1	1,109	35	566	
	高岡	19	3,153	1	1,083	0	-	18	2,070	
石川県	砺波	14	987	0	-	0	-	14	987	
	南加賀	18	1,801	0	-	0	-	18	1,801	
	石川中央	49	9,204	3	2,805	2	2,562	44	3,837	
	能登中部	10	1,224	0	-	0	-	10	1,224	
	能登北部	4	0	0	-	0	-	4	0	
	福井・坂井	27	4,771	4	2,751	1	1,284	22	736	
	奥越	5	0	0	-	0	-	5	0	
	丹南	15	352	0	-	0	-	15	352	
	嶺南	8	444	0	-	0	-	8	444	
	中北	25	4,323	1	1,000	1	995	23	2,328	
山梨県	峡東	12	853	0	-	0	-	12	853	
	峡南	5	0	0	-	0	-	5	0	
	富士・東部	6	520	0	-	0	-	6	520	
	佐久	10	1,481	1	996	0	-	9	485	
	上小	11	1,065	1	696	0	-	10	369	
	諏訪	9	1,806	1	910	0	-	8	896	
	上伊那	5	900	1	900	0	-	4	0	
	飯伊	8	1,640	1	856	0	-	7	784	
	木曾	1	0	0	-	0	-	1	0	
	松本	18	4,540	2	1,641	1	1,463	15	1,436	
長野県	大北	2	708	0	-	0	-	2	708	
	長野	27	3,912	3	3,294	0	-	24	618	
	北信	3	831	0	-	0	-	3	831	
	岐阜	36	7,681	6	4,557	1	1,246	29	1,878	
	西濃	12	993	1	0	0	-	11	993	
	中濃	16	2,295	1	1,095	0	-	15	1,200	
	東濃	13	3,083	1	1,253	0	-	12	1,830	
	飛騨	7	1,454	1	772	0	-	6	682	
	賀茂	5	146	0	-	0	-	5	146	
	熱海伊東	6	671	0	-	0	-	6	671	
静岡県	駿東田方	39	5,420	2	1,423	1	1,460	36	2,537	
	富士	13	1,988	1	598	0	-	12	1,390	
	静岡	22	4,119	6	3,810	0	-	16	309	
	志太・榛原	11	3,533	3	3,290	0	-	8	243	
	中東濃	13	2,619	2	2,301	0	-	11	318	
	西部	26	6,025	5	4,622	1	1,186	20	217	

		全体		病院種別						
		施設数	レセプト 件数	地域医療支援病院		特定機能病院		その他		
				施設数	レセプト 件数	施設数	レセプト 件数	施設数	レセプト 件数	
愛知県	名古屋	117	21,825	10	12,254	2	3,375	105	6,196	
	海部	7	1,734	0	-	0	-	7	1,734	
	尾張中部	5	0	0	-	0	-	5	0	
	尾張東部	16	6,536	1	1,440	2	4,597	13	499	
	尾張西部	16	4,474	2	1,706	0	-	14	2,768	
	尾張北部	19	4,850	2	2,476	0	-	17	2,374	
	知多半島	16	2,528	1	973	0	-	15	1,555	
	西三河北部	12	2,704	0	-	0	-	12	2,704	
	西三河南部西	20	5,292	2	3,359	0	-	18	1,933	
	西三河南部東	12	1,803	1	1,440	0	-	11	363	
	東三河北部	5	250	0	-	0	-	5	250	
	東三河南部	29	5,203	1	1,817	0	-	28	3,386	
	三重県	北勢	37	4,739	4	3,273	0	-	33	1,466
		中勢伊賀	24	3,655	4	1,612	1	1,272	19	771
		南勢志摩	21	4,430	4	3,843	0	-	17	587
	滋賀県	東紀州	4	0	0	-	0	-	4	0
		大津	13	3,189	2	2,098	1	962	10	129
		湖南	11	2,531	3	2,500	0	-	8	31
		甲賀	5	756	1	756	0	-	4	0
		東近江	10	322	1	0	0	-	9	322
湖東		4	706	0	-	0	-	4	706	
湖北		3	1,696	1	825	0	-	2	871	
京都府	湖西	3	0	0	-	0	-	3	0	
	丹後	5	553	1	553	0	-	4	0	
	中丹	14	2,287	2	907	0	-	12	1,380	
	南丹	9	619	0	-	0	-	9	619	
	京都・乙訓	98	17,038	8	8,196	2	3,226	88	5,616	
大阪府	山城北	22	2,382	1	567	0	-	21	1,815	
	山城南	3	397	0	-	0	-	3	397	
	豊能	34	5,577	4	3,252	1	1,239	29	1,086	
	三島	31	5,823	3	2,313	1	1,605	27	1,905	
	北河内	47	8,303	3	2,101	1	1,878	43	4,324	
	中河内	31	3,679	2	1,418	0	-	29	2,261	
	南河内	28	4,467	1	801	1	1,823	26	1,843	
	堺市	28	4,420	2	2,899	0	-	26	1,521	
	泉州	53	5,078	2	1,623	0	-	51	3,455	
	大阪市	153	30,121	12	15,705	2	2,833	139	11,583	
兵庫県	神戸	83	10,192	9	4,723	1	1,690	73	3,779	
	阪神南	40	7,855	3	2,867	1	1,839	36	3,149	
	阪神北	30	3,989	4	2,837	0	-	26	1,152	
	東播磨	30	4,591	2	1,191	0	-	28	3,400	
	北播磨	20	2,132	2	1,543	0	-	18	589	
	中播磨	33	5,013	4	3,637	0	-	29	1,376	
	西播磨	17	274	1	0	0	-	16	274	
	但馬	10	1,360	1	383	0	-	9	977	
	丹波	6	287	0	-	0	-	6	287	
	淡路	10	858	1	858	0	-	9	0	
奈良県	奈良	19	3,256	1	816	0	-	18	2,440	
	東和	12	1,198	1	552	0	-	11	646	
	西和	17	1,513	1	577	0	-	16	936	
	中和	16	2,872	0	-	1	1,562	15	1,310	
	南和	4	0	0	-	0	-	4	0	
和歌山県	和歌山	35	4,497	2	2,554	1	1,420	32	523	
	那賀	6	595	0	-	0	-	6	595	
	橋本	5	192	0	-	0	-	5	192	
	有田	4	250	0	-	0	-	4	250	
	御坊	4	214	1	0	0	-	3	214	
	田辺	6	694	1	0	0	-	5	694	
	新宮	5	0	1	0	0	-	4	0	
鳥取県	東部	12	2,409	3	2,098	0	-	9	311	
	中部	9	700	0	-	0	-	9	700	
	西部	17	2,667	2	1,381	1	1,286	14	0	
島根県	松江	12	2,215	2	1,967	0	-	10	248	
	雲南	4	0	0	-	0	-	4	0	
	出雲	9	2,185	1	1,130	1	1,055	7	0	
	大田	3	324	0	-	0	-	3	324	
	浜田	6	626	1	626	0	-	5	0	
	益田	3	687	1	0	0	-	2	687	
岡山県	隠岐	2	187	0	-	0	-	2	187	
	県南東部	64	9,243	10	6,732	1	1,784	53	727	
	県南西部	44	6,831	1	2,919	1	1,481	42	2,431	
	高梁・新見	8	0	0	-	0	-	8	0	
	真庭	5	185	0	-	0	-	5	185	
	津山・英田	15	1,151	1	1,026	0	-	14	125	
広島県	広島	73	11,455	5	6,179	1	1,648	67	3,628	
	広島西	10	1,332	2	1,332	0	-	8	0	
	呉	19	2,774	4	2,774	0	-	15	0	
	広島中央	14	1,024	1	856	0	-	13	168	
	尾三	18	1,964	3	1,600	0	-	15	364	
	福山・府中	34	3,439	2	2,055	0	-	32	1,384	
	備北	9	602	1	602	0	-	8	0	
山口県	岩国	14	1,609	2	1,507	0	-	12	102	
	柳井	7	688	1	688	0	-	6	0	
	周南	20	1,360	2	1,114	0	-	18	246	
	山口・防府	18	2,151	2	1,403	0	-	16	748	
	宇部・小野田	23	2,499	2	1,265	1	1,234	20	0	
	下関	22	2,823	3	2,079	0	-	19	744	
徳島県	長門	4	468	0	-	0	-	4	468	
	鞆	5	212	0	-	0	-	5	212	
	東部	59	4,376	4	2,701	1	1,094	54	581	
	南部	16	2,199	2	1,586	0	-	14	613	
	西部	14	0	1	0	0	-	13	0	

		全体		病院種別							
				地域医療支援病院		特定機能病院		その他			
		施設数	レセプト 件数	施設数	レセプト 件数	施設数	レセプト 件数	施設数	レセプト 件数		
二次医療圏	香川県	大川	5	299	0	-	0	-	5	299	
		小豆	2	0	0	-	0	-	2	0	
		高松	32	4,891	3	2,710	1	979	28	1,202	
		中讃	24	2,893	2	1,681	0	-	22	1,212	
		三豊	10	0	1	0	0	-	9	0	
	愛媛県	宇摩	8	629	0	-	0	-	8	629	
		新居浜・西条	19	1,748	0	-	0	-	19	1,748	
		今治	26	1,078	0	-	0	-	26	1,078	
		松山	44	5,683	2	3,200	1	1,118	41	1,365	
		八幡浜・大洲	13	258	1	0	0	-	12	258	
	高知県	宇和島	10	0	0	-	0	-	10	0	
		安芸	6	419	0	-	0	-	6	419	
		中央	76	3,016	3	3,016	0	-	73	0	
		高輪	6	100	0	-	0	-	6	100	
	福岡県	幡多	13	518	0	-	0	-	13	518	
		福岡・糸島	100	17,406	11	8,511	2	3,687	87	5,208	
		粕屋	23	1,626	1	988	0	-	22	638	
		宗像	10	717	1	243	0	-	9	474	
		筑紫	23	2,583	3	2,583	0	-	20	0	
		朝倉	4	472	1	472	0	-	3	0	
		久留米	39	5,663	4	2,553	1	1,601	34	1,509	
		八女・筑後	12	1,356	1	553	0	-	11	803	
		有明	26	1,644	1	714	0	-	25	930	
		飯塚	19	1,580	1	1,580	0	-	18	0	
		直方・鞍手	9	483	0	-	0	-	9	483	
		田川	11	1,065	1	441	0	-	10	624	
		北九州	83	13,296	10	8,320	1	1,275	72	3,701	
		京築	14	884	1	541	0	-	13	343	
		佐賀県	中部	27	2,590	2	1,443	1	979	24	168
			東部	9	458	1	0	0	-	8	458
			北部	11	956	1	593	0	-	10	363
	西部		7	396	0	-	0	-	7	396	
	南部		19	1,692	1	810	0	-	18	882	
	長崎県	長崎	36	3,828	1	854	0	-	35	2,974	
		佐世保県北	26	2,457	3	2,394	0	-	23	63	
		県央	16	1,748	3	1,180	0	-	13	568	
		県南	12	1,077	1	474	0	-	11	603	
		五島	3	0	0	-	0	-	3	0	
		上五島	1	0	0	-	0	-	1	0	
		壱岐	3	0	0	-	0	-	3	0	
	熊本県	対馬	2	0	0	-	0	-	2	0	
		熊本	58	8,250	6	5,705	1	1,497	51	1,048	
		宇城	9	0	1	0	0	-	8	0	
		有明	7	430	1	430	0	-	6	0	
		鹿本	5	277	1	277	0	-	4	0	
		菊池	12	0	1	0	0	-	11	0	
		阿蘇	5	0	0	-	0	-	5	0	
		上益城	9	0	0	-	0	-	9	0	
		八代	10	962	2	872	0	-	8	90	
		芦北	9	0	1	0	0	-	8	0	
		球磨	10	537	1	537	0	-	9	0	
		天草	15	630	1	490	0	-	14	140	
		大分県	東部	28	2,246	2	1,428	0	-	26	818
	中部		41	5,544	6	3,290	1	1,073	34	1,181	
	南部		7	846	0	-	0	-	7	846	
	豊肥		6	134	0	-	0	-	6	134	
	西部		15	556	1	322	0	-	14	234	
	宮崎県	北部	20	947	2	542	0	-	18	405	
		宮崎東諸県	35	4,650	3	1,429	1	961	31	2,260	
		都城北諸県	24	1,529	2	1,002	0	-	22	527	
		延岡西臼杵	14	776	1	625	0	-	13	151	
		日南串間	11	570	0	-	0	-	11	570	
		西諸	14	328	1	191	0	-	13	137	
		西都児湯	10	193	0	-	0	-	10	193	
		日向入郷	10	0	0	-	0	-	10	0	
	鹿児島県	鹿児島	86	6,802	4	2,867	1	1,163	81	2,722	
		南薩	25	717	2	548	0	-	23	169	
		川薩	14	754	1	365	0	-	13	389	
		出水	5	730	2	730	0	-	3	0	
		始良・伊佐	27	1,338	1	464	0	-	26	874	
		曾於	7	0	1	0	0	-	6	0	
		肝属	17	1,332	2	280	0	-	15	1,052	
熊毛		3	0	0	-	0	-	3	0		
奄美		10	408	1	408	0	-	9	0		
沖縄県		北部	9	585	2	448	0	-	7	137	
	中部	22	4,572	3	3,213	0	-	19	1,359		
	南部	39	7,269	5	4,456	1	1,001	33	1,812		
	宮古	4	0	0	-	0	-	4	0		
	八重山	3	0	0	-	0	-	3	0		

・二次医療圏別のレセ件数（7対1（一般、特定機能、専門の合算））割合

割合(%)		全体	病院種別			
			地域医療 支援病院	特定機能 病院	その他	
全体		100.0%	44.9%	13.1%	42.0%	
二次医療圏	北海道	南渡島	100.0%	7.2%	0.0%	92.8%
		南檜山	-	-	-	-
		北渡島檜山	100.0%	0.0%	0.0%	100.0%
		札幌	100.0%	25.7%	13.1%	61.2%
		後志	100.0%	0.0%	0.0%	100.0%
		南空知	-	-	-	-
		中空知	100.0%	0.0%	0.0%	100.0%
		北空知	-	-	-	-
		西胆振	100.0%	0.0%	0.0%	100.0%
		東胆振	100.0%	0.0%	0.0%	100.0%
		日高	-	-	-	-
		上川中部	100.0%	23.7%	23.6%	52.7%
		上川北部	100.0%	0.0%	0.0%	100.0%
		富良野	100.0%	0.0%	0.0%	100.0%
		留萌	-	-	-	-
		宗谷	100.0%	0.0%	0.0%	100.0%
		北網	100.0%	48.2%	0.0%	51.8%
		遠紋	100.0%	0.0%	0.0%	100.0%
		十勝	100.0%	0.0%	0.0%	100.0%
		釧路	100.0%	0.0%	0.0%	100.0%
	根室	-	-	-	-	
	青森県	津軽地域	100.0%	0.0%	42.3%	57.7%
		八戸地域	100.0%	92.3%	0.0%	7.7%
		青森地域	100.0%	78.2%	0.0%	21.8%
		西北五地域	100.0%	0.0%	0.0%	100.0%
		上十三地域	100.0%	0.0%	0.0%	100.0%
		下北地域	-	-	-	-
	岩手県	盛岡	100.0%	38.8%	46.1%	15.0%
		岩手中部	100.0%	100.0%	0.0%	0.0%
		胆江	100.0%	100.0%	0.0%	0.0%
		尚志	100.0%	100.0%	0.0%	0.0%
		気仙	-	-	-	-
		釜石	-	-	-	-
宮古		-	-	-	-	
久慈		-	-	-	-	
宮城県	仙南	100.0%	62.8%	0.0%	37.2%	
	仙台	100.0%	59.4%	15.9%	24.7%	
	大崎・栗原	100.0%	62.6%	0.0%	37.4%	
	石巻・釜石・気仙沼	100.0%	58.0%	0.0%	42.0%	
	大館・鹿角	100.0%	0.0%	0.0%	100.0%	
	北秋田	-	-	-	-	
秋田県	能代・山本	-	-	-	-	
	秋田周辺	100.0%	19.6%	24.7%	55.6%	
	由利本荘・にかほ	100.0%	0.0%	0.0%	100.0%	
	大仙・仙北	100.0%	0.0%	0.0%	100.0%	
	横手	100.0%	0.0%	0.0%	100.0%	
	湯沢・雄勝	-	-	-	-	
	山形県	村山	100.0%	53.9%	27.0%	19.0%
最上	-	-	-	-		
酒田	100.0%	0.0%	0.0%	100.0%		
庄内	100.0%	100.0%	0.0%	0.0%		
福島県	県北	100.0%	75.7%	0.0%	24.3%	
	県中	100.0%	53.1%	0.0%	46.9%	
	県南	100.0%	0.0%	0.0%	100.0%	
	会津	100.0%	45.2%	0.0%	54.8%	
	南会津	-	-	-	-	
	相双	-	-	-	-	
茨城県	いわき	100.0%	91.1%	0.0%	8.9%	
	水戸	100.0%	74.5%	0.0%	25.5%	
	日立	100.0%	72.3%	0.0%	27.7%	
	常陸太田・ひたちなか	100.0%	69.2%	0.0%	30.8%	
	鹿行	100.0%	0.0%	0.0%	100.0%	
	土浦	100.0%	0.0%	0.0%	100.0%	
	つくば	100.0%	44.4%	49.6%	6.0%	
	取手・竜ヶ崎	100.0%	23.9%	0.0%	76.1%	
	筑西・下妻	100.0%	0.0%	0.0%	100.0%	
	古河・坂東	100.0%	58.3%	0.0%	41.7%	
	県北	100.0%	51.2%	0.0%	48.8%	
	県西	100.0%	0.0%	0.0%	100.0%	
	栃木県	宇都宮	100.0%	60.5%	0.0%	39.5%
県東	100.0%	100.0%	0.0%	0.0%		
県南	100.0%	21.5%	72.1%	6.5%		
栃毛	100.0%	94.1%	0.0%	5.9%		
群馬県	前橋	100.0%	56.0%	0.0%	44.0%	
	高崎・安中	100.0%	45.9%	0.0%	54.1%	
	渋川	100.0%	41.7%	0.0%	58.3%	
	藤岡	100.0%	100.0%	0.0%	0.0%	
	富岡	100.0%	0.0%	0.0%	100.0%	
	吾妻	-	-	-	-	
	沼田	100.0%	0.0%	0.0%	100.0%	
	伊勢崎	100.0%	86.8%	0.0%	13.2%	
	桐生	100.0%	52.2%	0.0%	47.8%	
	太田・館林	100.0%	66.9%	0.0%	33.1%	

割合(%)	全体	病院種別			
		地域医療 支援病院	特定機能 病院	その他	
埼玉県	南部	100.0%	20.4%	0.0%	79.6%
	南西部	100.0%	30.2%	0.0%	69.8%
	東部	100.0%	0.0%	0.0%	100.0%
	さいたま	100.0%	27.8%	0.0%	72.2%
	県央	100.0%	20.8%	0.0%	79.2%
	川越比企	100.0%	0.0%	31.4%	68.6%
	西部	100.0%	40.5%	0.0%	59.5%
	利根	100.0%	44.4%	0.0%	55.6%
	北部	100.0%	69.6%	0.0%	30.4%
	秩父	100.0%	0.0%	0.0%	100.0%
千葉県	千葉	100.0%	29.9%	23.4%	46.7%
	東葛南部	100.0%	34.0%	0.0%	66.0%
	東葛北部	100.0%	8.4%	0.0%	91.6%
	印旛	100.0%	57.5%	0.0%	42.5%
	香取海匠	100.0%	16.9%	0.0%	83.1%
	山武長生夷隅	100.0%	0.0%	0.0%	100.0%
	安房	-	-	-	-
	君津	100.0%	87.1%	0.0%	12.9%
	市原	100.0%	45.7%	0.0%	54.3%
	東京都	区中央部	100.0%	20.5%	48.6%
区南部		100.0%	21.9%	36.9%	41.2%
区西南部		100.0%	45.2%	0.0%	54.8%
区西部		100.0%	9.5%	38.3%	52.2%
区西北部		100.0%	15.9%	32.5%	51.6%
区東北部		100.0%	39.0%	0.0%	61.0%
区東部		100.0%	9.7%	20.2%	70.2%
西多摩		100.0%	0.0%	0.0%	100.0%
南多摩		100.0%	9.4%	0.0%	90.6%
北多摩西部		100.0%	63.2%	0.0%	36.8%
北多摩南部		100.0%	52.2%	24.6%	23.2%
北多摩北部		100.0%	61.9%	0.0%	38.1%
島しょ		-	-	-	-
神奈川県	横浜北部	100.0%	75.3%	0.0%	24.7%
	横浜西部	100.0%	48.9%	0.0%	51.1%
	横浜南部	100.0%	75.2%	15.7%	9.1%
	川崎北部	100.0%	16.1%	41.0%	42.9%
	川崎南部	100.0%	51.6%	0.0%	48.4%
	相模賀・三浦	100.0%	59.2%	0.0%	40.8%
	湘南東部	100.0%	48.6%	0.0%	51.4%
	湘南西部	100.0%	34.1%	35.3%	30.6%
	県央	100.0%	45.7%	0.0%	54.3%
	相模原	100.0%	55.9%	0.0%	44.1%
新潟県	県西	100.0%	36.0%	0.0%	64.0%
	下越	100.0%	100.0%	0.0%	0.0%
	新潟	100.0%	27.3%	25.0%	47.7%
	県央	100.0%	0.0%	0.0%	100.0%
	中越	100.0%	34.4%	0.0%	65.6%
	魚沼	100.0%	0.0%	0.0%	100.0%
	上越	100.0%	73.3%	0.0%	26.7%
	佐渡	-	-	-	-
	新川	-	-	-	-
	富山県	富山	100.0%	67.0%	21.8%
高岡		100.0%	34.3%	0.0%	65.7%
砺波		100.0%	0.0%	0.0%	100.0%
石川県	南加賀	100.0%	0.0%	0.0%	100.0%
	石川中央	100.0%	30.5%	27.8%	41.7%
	能登中部	100.0%	0.0%	0.0%	100.0%
	能登北部	-	-	-	-
福井県	福井・坂井	100.0%	57.7%	26.9%	15.4%
	奥越	-	-	-	-
	丹南	100.0%	0.0%	0.0%	100.0%
山梨県	嶺南	100.0%	0.0%	0.0%	100.0%
	中北	100.0%	23.1%	23.0%	53.9%
	峡東	100.0%	0.0%	0.0%	100.0%
	峡南	-	-	-	-
長野県	富士・東部	100.0%	0.0%	0.0%	100.0%
	佐久	100.0%	67.3%	0.0%	32.7%
	上小	100.0%	65.4%	0.0%	34.6%
	諏訪	100.0%	50.4%	0.0%	49.6%
	上伊那	100.0%	100.0%	0.0%	0.0%
	飯伊	100.0%	52.2%	0.0%	47.8%
	木曾	-	-	-	-
	松本	100.0%	36.1%	32.2%	31.6%
	大北	100.0%	0.0%	0.0%	100.0%
	長野	100.0%	84.2%	0.0%	15.8%
岐阜県	北信	100.0%	0.0%	0.0%	100.0%
	岐阜	100.0%	59.3%	16.2%	24.4%
	西濃	100.0%	0.0%	0.0%	100.0%
	中濃	100.0%	47.7%	0.0%	52.3%
	東濃	100.0%	40.6%	0.0%	59.4%
	飛騨	100.0%	53.1%	0.0%	46.9%
静岡県	賀茂	100.0%	0.0%	0.0%	100.0%
	熱海伊東	100.0%	0.0%	0.0%	100.0%
	駿東田方	100.0%	26.3%	26.9%	46.8%
	富士	100.0%	30.1%	0.0%	69.9%
	静岡	100.0%	92.5%	0.0%	7.5%
	志太榛原	100.0%	93.1%	0.0%	6.9%
	中東遠	100.0%	87.9%	0.0%	12.1%
西部	100.0%	76.7%	19.7%	3.6%	

割合(%)	全体	病院種別			
		地域医療 支援病院	特定機能 病院	その他	
愛知県	名古屋	100.0%	56.1%	15.5%	28.4%
	海部	100.0%	0.0%	0.0%	100.0%
	尾張中部	-	-	-	-
	尾張東部	100.0%	22.0%	70.3%	7.6%
	尾張西部	100.0%	38.1%	0.0%	61.9%
	尾張北部	100.0%	51.1%	0.0%	48.9%
	知多半島	100.0%	38.5%	0.0%	61.5%
	西三河北部	100.0%	0.0%	0.0%	100.0%
	西三河南部西	100.0%	63.5%	0.0%	36.5%
	西三河南部東	100.0%	79.9%	0.0%	20.1%
	東三河北部	100.0%	0.0%	0.0%	100.0%
	東三河南部	100.0%	34.9%	0.0%	65.1%
	北勢	100.0%	69.1%	0.0%	30.9%
	中勢伊賀	100.0%	44.1%	34.8%	21.1%
三重県	南勢志摩	100.0%	86.7%	0.0%	13.3%
	東紀州	-	-	-	-
	東紀州	-	-	-	-
滋賀県	大津	100.0%	65.8%	30.2%	4.0%
	湖南	100.0%	98.8%	0.0%	1.2%
	甲賀	100.0%	100.0%	0.0%	0.0%
	東近江	100.0%	0.0%	0.0%	100.0%
	湖東	100.0%	0.0%	0.0%	100.0%
	湖北	100.0%	48.6%	0.0%	51.4%
京都府	湖西	-	-	-	-
	丹後	100.0%	100.0%	0.0%	0.0%
	中丹	100.0%	39.7%	0.0%	60.3%
	南丹	100.0%	0.0%	0.0%	100.0%
	京都・乙訓	100.0%	48.1%	18.9%	33.0%
	山城北	100.0%	23.8%	0.0%	76.2%
	山城南	100.0%	0.0%	0.0%	100.0%
	豊能	100.0%	58.3%	22.2%	19.5%
	三島	100.0%	39.7%	27.6%	32.7%
	大阪府	北河内	100.0%	25.3%	22.6%
中河内		100.0%	38.5%	0.0%	61.5%
南河内		100.0%	17.9%	40.8%	41.3%
堺市		100.0%	65.6%	0.0%	34.4%
泉州		100.0%	32.0%	0.0%	68.0%
大阪市		100.0%	52.1%	9.4%	38.5%
神戸		100.0%	46.3%	16.6%	37.1%
阪神南		100.0%	36.5%	23.4%	40.1%
兵庫県	阪神北	100.0%	71.1%	0.0%	28.9%
	東播磨	100.0%	25.9%	0.0%	74.1%
	北播磨	100.0%	72.4%	0.0%	27.6%
	中播磨	100.0%	72.6%	0.0%	27.4%
	西播磨	100.0%	0.0%	0.0%	100.0%
	但馬	100.0%	28.2%	0.0%	71.8%
	丹波	100.0%	0.0%	0.0%	100.0%
	淡路	100.0%	100.0%	0.0%	0.0%
	奈良	100.0%	25.1%	0.0%	74.9%
	奈良県	東和	100.0%	46.1%	0.0%
西和		100.0%	38.1%	0.0%	61.9%
中和		100.0%	0.0%	54.4%	45.6%
南和		-	-	-	-
和歌山県	和歌山	100.0%	56.8%	31.6%	11.6%
	那賀	100.0%	0.0%	0.0%	100.0%
	橋本	100.0%	0.0%	0.0%	100.0%
	有田	100.0%	0.0%	0.0%	100.0%
	御坊	100.0%	0.0%	0.0%	100.0%
	田辺	100.0%	0.0%	0.0%	100.0%
	新宮	-	-	-	-
	新宮	-	-	-	-
鳥取県	東部	100.0%	87.1%	0.0%	12.9%
	中部	100.0%	0.0%	0.0%	100.0%
	西部	100.0%	51.8%	48.2%	0.0%
島根県	松江	100.0%	88.8%	0.0%	11.2%
	雲南	-	-	-	-
	出雲	100.0%	51.7%	48.3%	0.0%
	大田	100.0%	0.0%	0.0%	100.0%
	浜田	100.0%	100.0%	0.0%	0.0%
	益田	100.0%	0.0%	0.0%	100.0%
岡山県	隠岐	100.0%	0.0%	0.0%	100.0%
	県南東部	100.0%	72.8%	19.3%	7.9%
	県南西部	100.0%	42.7%	21.7%	35.6%
	高梁・新見	-	-	-	-
	真庭	100.0%	0.0%	0.0%	100.0%
広島県	津山・英田	100.0%	89.1%	0.0%	10.9%
	広島	100.0%	53.9%	14.4%	31.7%
	広島西	100.0%	100.0%	0.0%	0.0%
	呉	100.0%	100.0%	0.0%	0.0%
	広島中央	100.0%	83.6%	0.0%	16.4%
	尾三	100.0%	81.5%	0.0%	18.5%
	福山・府中	100.0%	59.8%	0.0%	40.2%
	備北	100.0%	100.0%	0.0%	0.0%
山口県	岩国	100.0%	93.7%	0.0%	6.3%
	柳井	100.0%	100.0%	0.0%	0.0%
	周南	100.0%	81.9%	0.0%	18.1%
	山口・防府	100.0%	65.2%	0.0%	34.8%
	宇部・小野田	100.0%	50.6%	49.4%	0.0%
	下関	100.0%	73.6%	0.0%	26.4%
	長門	100.0%	0.0%	0.0%	100.0%
徳島県	萩	100.0%	0.0%	0.0%	100.0%
	東部	100.0%	61.7%	25.0%	13.3%
	南部	100.0%	72.1%	0.0%	27.9%
徳島県	西部	-	-	-	-
	西部	-	-	-	-

	割合(%)	全体	病院種別			
			地域医療 支援病院	特定機能 病院	その他	
二次医療圏	香川県	大川	100.0%	0.0%	0.0%	100.0%
		小豆	-	-	-	-
		高松	100.0%	55.4%	20.0%	24.6%
		中讃	100.0%	58.1%	0.0%	41.9%
		三豊	-	-	-	-
	愛媛県	宇摩	100.0%	0.0%	0.0%	100.0%
		新居浜・西条	100.0%	0.0%	0.0%	100.0%
		今治	100.0%	0.0%	0.0%	100.0%
		松山	100.0%	56.3%	19.7%	24.0%
		八幡浜・大洲	100.0%	0.0%	0.0%	100.0%
		宇和島	-	-	-	-
	高知県	安芸	100.0%	0.0%	0.0%	100.0%
		中央	100.0%	100.0%	0.0%	0.0%
		高幡	100.0%	0.0%	0.0%	100.0%
		幡多	100.0%	0.0%	0.0%	100.0%
	福岡県	福岡・糸島	100.0%	48.9%	21.2%	29.9%
		粕屋	100.0%	60.8%	0.0%	39.2%
		宗像	100.0%	33.9%	0.0%	66.1%
		筑紫	100.0%	100.0%	0.0%	0.0%
		朝倉	100.0%	100.0%	0.0%	0.0%
久留米		100.0%	45.1%	28.3%	26.6%	
八女・筑後		100.0%	40.8%	0.0%	59.2%	
有明		100.0%	43.4%	0.0%	56.6%	
飯塚		100.0%	100.0%	0.0%	0.0%	
直方・鞍手		100.0%	0.0%	0.0%	100.0%	
田川		100.0%	41.4%	0.0%	58.6%	
北九州		100.0%	62.6%	9.8%	27.8%	
京築		100.0%	61.2%	0.0%	38.8%	
佐賀県	中部	100.0%	55.7%	37.8%	6.5%	
	東部	100.0%	0.0%	0.0%	100.0%	
	北部	100.0%	62.0%	0.0%	38.0%	
	西部	100.0%	0.0%	0.0%	100.0%	
	南部	100.0%	47.9%	0.0%	52.1%	
長崎県	長崎	100.0%	22.3%	0.0%	77.7%	
	佐世保県北	100.0%	97.4%	0.0%	2.6%	
	県央	100.0%	67.5%	0.0%	32.5%	
	県南	100.0%	44.0%	0.0%	56.0%	
	五島	-	-	-	-	
熊本県	上五島	-	-	-	-	
	豊後	-	-	-	-	
	豊前	-	-	-	-	
	対馬	-	-	-	-	
	熊本	100.0%	69.2%	18.1%	12.7%	
	宇城	-	-	-	-	
	有明	100.0%	100.0%	0.0%	0.0%	
	鹿本	100.0%	100.0%	0.0%	0.0%	
	菊池	-	-	-	-	
	阿蘇	-	-	-	-	
	上益城	-	-	-	-	
	八代	100.0%	90.6%	0.0%	9.4%	
大分県	芦北	-	-	-	-	
	球磨	100.0%	100.0%	0.0%	0.0%	
	大牟田	100.0%	77.8%	0.0%	22.2%	
	東部	100.0%	63.6%	0.0%	36.4%	
	中部	100.0%	59.3%	19.4%	21.3%	
	南部	100.0%	0.0%	0.0%	100.0%	
	豊肥	100.0%	0.0%	0.0%	100.0%	
	西部	100.0%	57.9%	0.0%	42.1%	
宮崎県	北部	100.0%	57.2%	0.0%	42.8%	
	宮崎東諸県	100.0%	30.7%	20.7%	48.6%	
	都城北諸県	100.0%	65.5%	0.0%	34.5%	
	延岡西臼杵	100.0%	80.5%	0.0%	19.5%	
	日南串間	100.0%	0.0%	0.0%	100.0%	
	西諸	100.0%	58.2%	0.0%	41.8%	
	西都児湯	100.0%	0.0%	0.0%	100.0%	
鹿児島県	日向人郷	-	-	-	-	
	鹿児島	100.0%	42.1%	17.1%	40.8%	
	南薩	100.0%	76.4%	0.0%	23.6%	
	川薩	100.0%	48.4%	0.0%	51.6%	
	出水	100.0%	100.0%	0.0%	0.0%	
	始良・伊佐	100.0%	34.7%	0.0%	65.3%	
	曾於	-	-	-	-	
沖縄県	肝属	100.0%	21.0%	0.0%	79.0%	
	熊毛	-	-	-	-	
	奄美	100.0%	100.0%	0.0%	0.0%	
	北部	100.0%	76.6%	0.0%	23.4%	
	中部	100.0%	70.3%	0.0%	29.7%	
	南部	100.0%	61.3%	13.8%	24.9%	
	宮古	-	-	-	-	
	八重山	-	-	-	-	

・二次医療圏別の100床あたりレセ件数（7対1（一般、特定機能、専門の合算））

(100床あたり)

		全体			病院種別									
		施設数	病床数	レセプト 件数	地域医療支援病院			特定機能病院		その他				
					施設数	病床数	レセプト 件数	施設数	病床数	レセプト 件数	施設数	病床数	レセプト 件数	
全体		6,526	1,107,513	83.7	525	226,709	183.7	79	63,197	191.6	5,922	817,607	47.6	
二次医療圏	北海道	南渡島	31	5,245	80.0	1	240	125.4	0	-	-	30	5,005	77.8
		南檜山	5	395	0.0	0	-	-	0	-	-	5	395	0.0
		北渡島檜山	7	974	28.0	0	-	-	0	-	-	7	974	28.0
		札幌	193	31,887	75.4	7	3,038	203.4	2	1,764	178.8	184	27,085	54.3
		後志	15	2,654	55.1	0	-	-	0	-	-	15	2,654	55.1
		南空知	16	2,057	0.0	0	-	-	0	-	-	16	2,057	0.0
		中空知	13	1,734	48.5	0	-	-	0	-	-	13	1,734	48.5
		北空知	3	606	0.0	0	-	-	0	-	-	3	606	0.0
		西胆振	16	3,626	49.9	0	-	-	0	-	-	16	3,626	49.9
		東胆振	14	2,037	77.1	0	-	-	0	-	-	14	2,037	77.1
		日高	6	596	0.0	0	-	-	0	-	-	6	596	0.0
		上川中部	33	5,398	86.9	1	514	216.5	1	571	194.0	31	4,313	57.3
		上川北部	8	946	51.8	0	-	-	0	-	-	8	946	51.8
		富良野	4	472	61.2	0	-	-	0	-	-	4	472	61.2
	留萌	6	706	0.0	0	-	-	0	-	-	6	706	0.0	
	宗谷	9	726	49.3	0	-	-	0	-	-	9	726	49.3	
	北網	22	2,597	75.4	1	492	192.1	0	-	-	21	2,105	48.2	
	遠紋	12	1,087	36.2	0	-	-	0	-	-	12	1,087	36.2	
	十勝	30	4,173	58.9	1	267	0.0	0	-	-	29	3,906	63.0	
	釧路	18	3,168	63.3	1	500	0.0	0	-	-	17	2,668	75.2	
	根室	5	573	0.0	0	-	-	0	-	-	5	573	0.0	
	青森県	津軽地域	18	3,409	65.9	0	-	-	1	597	159.1	17	2,812	46.2
		八戸地域	23	3,169	85.6	3	1,388	180.5	0	-	-	20	1,781	11.7
		青森地域	19	3,277	86.6	2	1,227	180.8	0	-	-	17	2,050	30.2
		西北五地域	6	1,035	64.1	0	-	-	0	-	-	6	1,035	64.1
		上三地域	8	1,072	63.6	0	-	-	0	-	-	8	1,072	63.6
		下北地域	3	544	0.0	0	-	-	0	-	-	3	544	0.0
	岩手県	盛岡	28	5,262	80.1	1	685	239.0	1	1,088	178.9	26	3,489	18.2
		岩手中部	8	1,539	62.2	1	414	231.2	0	-	-	7	1,125	0.0
		胆江	8	1,309	59.5	1	337	231.2	0	-	-	7	972	0.0
		函館	7	901	66.7	1	305	197.0	0	-	-	6	596	0.0
		気仙	3	471	0.0	0	-	-	0	-	-	3	471	0.0
		釜石	4	664	0.0	0	-	-	0	-	-	4	664	0.0
		宮古	2	390	0.0	0	-	-	0	-	-	2	390	0.0
久慈		3	462	0.0	0	-	-	0	-	-	3	462	0.0	
二戸		3	490	0.0	0	-	-	0	-	-	3	490	0.0	
宮城県		仙南	10	1,293	80.7	1	310	211.3	0	-	-	9	983	39.5
	仙台	62	12,395	105.5	9	3,766	206.3	1	1,185	175.4	52	7,444	43.4	
	大崎・栗原	21	2,292	77.7	1	442	252.3	0	-	-	20	1,850	36.1	
	石巻・登米・気仙沼	16	2,569	74.0	1	466	236.7	0	-	-	15	2,103	38.0	
	大館・鹿角	7	1,384	62.4	0	-	-	0	-	-	7	1,384	62.4	
秋田県	北秋田	1	272	0.0	0	-	-	0	-	-	1	272	0.0	
	能代・山本	5	1,004	0.0	1	200	0.0	0	-	-	4	804	0.0	
	秋田周辺	19	4,097	104.8	1	496	170.0	1	574	184.8	17	3,027	78.9	
	由利本荘・にかほ	6	1,443	58.1	0	-	-	0	-	-	6	1,443	58.1	
	大仙・仙北	7	1,004	109.5	0	-	-	0	-	-	7	1,004	109.5	
	横手	3	961	128.9	0	-	-	0	-	-	3	961	128.9	
	湯沢・雄勝	2	413	0.0	0	-	-	0	-	-	2	413	0.0	
	村山	25	5,618	77.0	2	1,243	187.7	1	601	194.5	22	3,774	21.8	
	最上	4	847	0.0	0	-	-	0	-	-	4	847	0.0	
	置賜	12	1,963	38.4	1	496	0.0	0	-	-	11	1,467	51.3	
福島県	庄内	13	2,538	99.3	2	1,163	216.8	0	-	-	11	1,375	0.0	
	県北	21	3,588	55.4	3	958	157.1	0	-	-	18	2,630	18.4	
	県中	25	5,258	92.1	3	1,196	215.1	0	-	-	22	4,062	55.8	
	県南	5	853	87.5	0	-	-	0	-	-	5	853	87.5	
	会津	16	3,031	85.9	1	693	170.0	0	-	-	15	2,338	61.0	
	南会津	1	98	0.0	0	-	-	0	-	-	1	98	0.0	
	相双	7	1,049	0.0	0	-	-	0	-	-	7	1,049	0.0	
	いわき	16	2,905	77.3	2	1,115	183.4	0	-	-	14	1,790	11.2	
	水戸	30	4,509	115.5	4	1,948	199.0	0	-	-	26	2,561	51.9	
	茨城県	日立	19	2,633	62.4	1	543	218.8	0	-	-	18	2,090	21.8
常陸太田・ひたちなか		17	2,010	52.2	2	644	112.7	0	-	-	15	1,366	23.6	
鹿行		8	1,380	56.4	0	-	-	0	-	-	8	1,380	56.4	
土浦		13	2,073	93.0	1	250	0.0	0	-	-	12	1,823	105.7	
つくば		14	3,229	96.8	2	900	154.1	1	759	204.1	11	1,570	12.0	
取手・竜ヶ崎		19	3,676	92.1	2	621	130.1	0	-	-	17	3,055	84.4	
筑西・下妻		13	1,827	10.9	0	-	-	0	-	-	13	1,827	10.9	
古河・坂東		10	1,547	96.1	2	523	165.6	0	-	-	8	1,024	60.5	
県北		17	2,752	79.1	1	454	245.4	0	-	-	16	2,298	46.2	
県西		9	1,330	69.0	0	-	-	0	-	-	9	1,330	69.0	
栃木県	宇都宮	25	4,410	81.2	3	1,360	159.5	0	-	-	22	3,050	46.4	
	県東	5	770	85.2	1	391	167.8	0	-	-	4	379	0.0	
	県南	18	4,330	128.3	2	601	198.3	2	2,267	176.7	14	1,462	24.6	
	向毛	12	2,271	86.0	3	1,121	163.8	0	-	-	9	1,150	10.1	
	前橋	18	3,558	153.1	4	1,478	206.3	0	-	-	14	2,080	115.3	
	高崎・安中	30	3,178	45.3	1	287	230.3	0	-	-	29	2,891	26.9	
群馬県	渋川	8	1,190	77.1	2	434	88.0	0	-	-	6	756	70.8	
	藤岡	5	894	82.3	1	391	188.2	0	-	-	4	503	0.0	
	富岡	4	850	89.2	0	-	-	0	-	-	4	850	89.2	
	喜妻	8	1,278	0.0	0	-	-	0	-	-	8	1,278	0.0	
	沼田	6	916	73.4	0	-	-	0	-	-	6	916	73.4	
	伊勢崎	9	1,898	91.1	2	759	197.8	0	-	-	7	1,139	20.1	
	桐生	11	1,846	84.3	1	466	174.5	0	-	-	10	1,380	53.9	
	太田・館林	16	2,954	70.7	2	705	198.0	0	-	-	14	2,249	30.8	

(100床あたり)

		全体			地域医療支援病院			病院種別			その他		
		施設数	病床数	レセプト 件数	施設数	病床数	レセプト 件数	特定機能病院			施設数	病床数	レセプト 件数
								施設数	病床数	レセプト 件数			
埼玉県	南部	23	3,809	110.8	1	404	212.9	0	-	-	22	3,405	98.6
	南西部	19	3,010	102.6	1	350	266.3	0	-	-	18	2,660	81.1
	東部	31	5,465	91.8	0	-	-	0	-	-	31	5,465	91.8
	さいたま	24	5,773	122.0	2	945	207.4	0	-	-	22	4,828	105.3
	県央	13	2,888	118.3	1	372	191.1	0	-	-	12	2,516	107.6
	川越比企	35	6,208	95.6	1	261	0.0	1	772	216.3	33	5,175	70.4
	西部	44	6,726	48.3	2	674	195.3	1	633	0.0	41	5,419	35.7
	利根	21	3,413	87.7	3	1,124	118.2	0	-	-	18	2,289	72.7
	北部	27	3,465	60.1	2	774	187.2	0	-	-	25	2,691	23.6
	秩父	5	562	38.4	0	-	-	0	-	-	5	562	38.4
	千葉	41	7,697	87.4	4	1,235	163.2	1	785	200.4	36	5,677	55.4
	東葛南部	49	10,467	103.6	4	1,776	207.6	0	-	-	45	8,691	82.4
	東葛北部	48	8,967	104.9	1	605	130.1	0	-	-	47	8,362	103.0
印旛	23	5,060	80.9	2	1,113	211.5	0	-	-	21	3,947	44.0	
香取海浜	18	3,096	68.3	1	237	151.1	0	-	-	17	2,859	61.4	
山武長生夷隅	19	2,924	7.1	0	-	-	0	-	-	19	2,924	7.1	
安房	12	1,820	0.0	1	865	0.0	0	-	-	11	955	0.0	
君津	15	2,175	61.5	1	637	182.9	0	-	-	14	1,538	11.2	
市原	9	1,795	120.8	1	400	247.8	0	-	-	8	1,395	84.4	
東京都	区中央部	49	13,335	187.5	4	2,397	214.1	6	5,332	227.8	39	5,606	137.8
	区南部	41	7,816	127.7	3	1,220	178.9	2	1,751	210.4	36	4,845	84.9
	区西南部	46	8,378	97.4	4	1,917	192.5	0	-	-	42	6,461	69.2
	区西部	40	10,020	135.3	2	635	203.6	3	2,645	196.3	35	6,740	105.0
	区西北部	86	13,200	86.0	2	810	222.8	2	2,017	182.7	82	10,373	56.5
	区東北部	76	8,404	37.2	2	809	150.6	0	-	-	74	7,595	25.1
	区東部	50	7,660	111.1	1	418	196.7	1	686	250.6	48	6,556	91.1
	西多摩	21	4,166	38.8	0	-	-	0	-	-	21	4,166	38.8
	南多摩	57	9,322	61.7	1	318	169.2	0	-	-	56	9,004	57.9
	北多摩西部	25	4,400	65.8	3	1,172	156.2	0	-	-	22	3,228	33.0
	北多摩南部	36	7,258	116.1	4	1,853	237.3	1	1,121	185.3	31	4,284	45.7
	北多摩北部	32	5,325	49.1	3	1,322	122.2	0	-	-	29	4,003	24.9
	鳥しょ	1	52	0.0	0	-	-	0	-	-	1	52	0.0
	神奈川県	横浜北部	10	3,852	226.7	5	2,559	257.2	0	-	-	5	1,293
横浜西部		12	4,226	203.3	4	2,022	207.6	0	-	-	8	2,204	199.3
横浜南部		10	4,469	182.0	6	3,160	193.5	1	612	209.3	3	697	106.0
川崎北部		5	2,469	183.1	1	376	193.4	1	1,156	160.5	3	937	206.8
川崎南部		10	3,550	179.0	3	1,599	205.0	0	-	-	7	1,951	157.7
横須賀-三浦		5	2,348	214.4	3	1,640	181.7	0	-	-	2	708	290.1
湘南東部		5	1,903	195.3	2	931	193.9	0	-	-	3	972	196.7
湘南西部		6	2,663	210.6	2	851	224.6	1	804	246.4	3	1,008	170.2
県央		6	1,712	191.3	2	736	203.4	0	-	-	4	976	182.2
相模原		8	1,738	187.7	2	889	205.2	0	-	-	6	849	169.4
県西		5	1,158	184.6	1	417	184.4	0	-	-	4	741	184.8
下越		13	1,587	55.8	1	433	204.4	0	-	-	12	1,154	0.0
新潟		43	9,394	71.2	2	1,028	177.7	1	761	219.7	40	7,605	41.9
県央	8	1,700	33.6	1	300	0.0	0	-	-	7	1,400	40.9	
新潟県	中越	18	4,447	83.7	1	651	196.9	0	-	-	17	3,796	64.3
	魚沼	10	1,481	25.2	0	-	-	0	-	-	10	1,481	25.2
	上越	11	2,305	90.2	2	884	172.3	0	-	-	9	1,421	39.1
	佐渡	5	584	0.0	0	-	-	0	-	-	5	584	0.0
	新川	11	1,753	0.0	0	-	-	0	-	-	11	1,753	0.0
	富山	39	6,584	77.2	3	1,639	207.9	1	569	194.9	35	4,376	12.9
	高岡	19	3,069	102.7	1	562	192.7	0	-	-	18	2,507	82.6
	砺波	14	1,844	53.5	0	-	-	0	-	-	14	1,844	53.5
	南加賀	18	2,476	72.7	0	-	-	0	-	-	18	2,476	72.7
	石川中央	49	9,595	95.9	3	1,538	182.4	2	1,566	163.6	44	6,491	59.1
	能登中部	10	1,483	82.5	0	-	-	0	-	-	10	1,483	82.5
能登北部	4	687	0.0	0	-	-	0	-	-	4	687	0.0	
福井県	福井-坂井	27	4,948	96.4	4	1,923	143.1	1	559	229.7	22	2,466	29.8
	奥越	5	391	0.0	0	-	-	0	-	-	5	391	0.0
	丹南	15	1,585	22.2	0	-	-	0	-	-	15	1,585	22.2
山梨県	嶺南	8	1,544	28.8	0	-	-	0	-	-	8	1,544	28.8
	中北	25	4,625	93.5	1	629	159.0	1	572	174.0	23	3,424	68.0
	峡東	12	2,004	42.6	0	-	-	0	-	-	12	2,004	42.6
	峡南	5	458	0.0	0	-	-	0	-	-	5	458	0.0
長野県	富士-東部	6	1,118	46.5	0	-	-	0	-	-	6	1,118	46.5
	佐久	10	1,591	93.1	1	446	223.3	0	-	-	9	1,145	42.4
	上小	11	1,846	57.7	1	420	165.7	0	-	-	10	1,426	25.9
	諏訪	9	1,550	116.5	1	425	214.1	0	-	-	8	1,125	79.6
	上伊那	5	870	103.4	1	390	230.8	0	-	-	4	480	0.0
	飯伊	8	1,407	116.6	1	423	202.4	0	-	-	7	984	79.7
	木曾	1	259	0.0	0	-	-	0	-	-	1	259	0.0
	松本	18	3,505	129.5	2	745	220.3	1	667	219.3	15	2,093	68.6
	大北	2	494	143.3	0	-	-	0	-	-	2	494	143.3
	長野	27	4,576	85.5	3	1,452	226.9	0	-	-	24	3,124	19.8
	北信	3	705	117.9	0	-	-	0	-	-	3	705	117.9
	岐阜	36	7,184	106.9	6	2,698	168.9	1	577	215.9	29	3,909	48.0
岐阜県	西濃	12	2,399	41.4	1	857	0.0	0	-	-	11	1,542	64.4
	中濃	16	2,604	88.1	1	452	242.3	0	-	-	15	2,152	55.8
	東濃	13	2,524	122.1	1	562	223.0	0	-	-	12	1,962	93.3
	飛騨	7	1,250	116.3	1	476	162.2	0	-	-	6	774	88.1
	賈茂	5	687	21.3	0	-	-	0	-	-	5	687	21.3
静岡県	熱海伊東	6	910	73.7	0	-	-	0	-	-	6	910	73.7
	駿東田方	39	6,355	85.3	2	950	149.8	1	611	239.0	36	4,794	52.9
	富士	13	2,591	76.7	1	350	170.9	0	-	-	12	2,241	62.0
	静岡	22	6,285	65.6	6	2,931	130.0	0	-	-	16	3,354	9.2
	志太榛原	11	3,466	101.9	3	1,537	214.1	0	-	-	8	1,929	12.6
	中東濃	13	2,626	99.7	2	994	231.5	0	-	-	11	1,632	19.5
西部	26	6,317	95.4	5	2,434	189.9	1	576	205.9	20	3,307	6.6	

		全体			地域医療支援病院			病院種別 特定機能病院			その他			
		施設数	病床数	レセプト 件数	施設数	病床数	レセプト 件数	施設数	病床数	レセプト 件数	施設数	病床数	レセプト 件数	
愛知県	名古屋	117	20,258	107.7	10	6,107	200.7	2	1,757	192.1	105	12,394	50.0	
	海部	7	1,598	108.5	0	-	-	0	-	-	7	1,598	108.5	
	尾張中部	5	730	0.0	0	-	-	0	-	-	5	730	0.0	
	尾張東部	16	4,360	149.9	1	651	221.2	2	2,237	205.5	13	1,472	33.9	
	尾張西部	16	3,415	131.0	2	882	193.4	0	-	-	14	2,533	109.3	
	尾張北部	19	4,462	108.7	2	1,114	222.3	0	-	-	17	3,348	70.9	
	知多半島	16	2,894	87.4	1	499	195.0	0	-	-	15	2,395	64.9	
	西三河北部	12	2,240	120.7	0	-	-	0	-	-	12	2,240	120.7	
	西三河南部西	20	4,496	117.7	2	1,468	228.8	0	-	-	18	3,028	63.8	
	西三河南部東	12	2,197	82.1	1	700	205.7	0	-	-	11	1,497	24.2	
	東三河北部	5	446	56.1	0	-	-	0	-	-	5	446	56.1	
	東三河南部	29	5,654	92.0	1	800	227.1	0	-	-	28	4,854	69.8	
	三重県	北勢	37	6,179	76.7	4	1,700	192.5	0	-	-	33	4,479	32.7
		中勢伊賀	24	4,466	81.8	4	1,266	127.3	1	655	194.2	19	2,545	30.3
		南勢志摩	21	3,956	112.0	4	1,847	208.1	0	-	-	17	2,109	27.8
		東紀州	4	889	0.0	0	-	-	0	-	-	4	889	0.0
滋賀県	大津	13	3,134	101.8	2	1,269	165.3	1	569	169.1	10	1,296	10.0	
	湖南	11	2,784	90.9	3	1,653	151.2	0	-	-	8	1,131	2.7	
	伊賀	5	932	81.1	1	413	183.1	0	-	-	4	519	0.0	
	東近江	10	2,208	14.6	1	407	0.0	0	-	-	9	1,801	17.9	
	湖東	4	1,155	61.1	0	-	-	0	-	-	4	1,155	61.1	
	湖北	3	1,203	141.0	1	434	190.1	0	-	-	2	769	113.3	
	湖西	3	410	0.0	0	-	-	0	-	-	3	410	0.0	
京都府	丹後	5	1,021	54.2	1	280	197.5	0	-	-	4	741	0.0	
	中丹	14	2,185	104.7	2	639	141.9	0	-	-	12	1,546	89.3	
	南丹	9	1,291	47.9	0	-	-	0	-	-	9	1,291	47.9	
	京都・乙訓	98	19,321	88.2	8	4,235	193.5	2	1,939	166.4	88	13,147	42.7	
	山城北	22	3,861	61.7	1	419	135.3	0	-	-	21	3,442	52.7	
大阪府	山城南	3	611	65.0	0	-	-	0	-	-	3	611	65.0	
	豊能	34	6,559	85.0	4	1,524	213.4	1	612	202.5	29	4,423	24.6	
	三島	31	6,293	92.5	3	1,140	202.9	1	841	190.8	27	4,312	44.2	
	北河内	47	9,022	92.0	3	1,252	167.8	1	751	250.1	43	7,019	61.6	
	中河内	31	4,917	74.8	2	610	232.5	0	-	-	29	4,307	52.5	
	南河内	28	5,513	81.0	1	470	170.4	1	930	196.0	26	4,113	44.8	
	堺市	28	5,823	75.9	2	1,155	251.0	0	-	-	26	4,668	32.6	
	泉州	53	7,628	66.6	2	780	208.1	0	-	-	51	6,848	50.5	
	大阪市	153	29,080	103.6	12	7,709	203.7	2	1,442	196.5	139	19,929	58.1	
	神戸	83	12,339	82.6	9	3,069	153.9	1	888	190.3	73	8,382	45.1	
	兵庫県	阪神南	40	7,349	106.9	3	1,756	163.3	1	919	200.1	36	4,674	67.4
		阪神北	30	6,627	60.2	4	1,595	177.9	0	-	-	26	5,032	22.9
東播磨		30	5,399	85.0	2	559	213.1	0	-	-	28	4,840	70.2	
北播磨		20	3,570	59.7	2	776	198.8	0	-	-	18	2,794	21.1	
中播磨		33	4,942	101.4	4	1,721	211.3	0	-	-	29	3,221	42.7	
西播磨		17	1,932	14.2	1	396	0.0	0	-	-	16	1,536	17.8	
但馬		10	1,454	93.5	1	413	92.7	0	-	-	9	1,041	93.9	
丹波		6	1,180	24.3	0	-	-	0	-	-	6	1,180	24.3	
淡路		10	1,563	54.9	1	377	227.6	0	-	-	9	1,186	0.0	
奈良		19	3,579	91.0	1	430	189.8	0	-	-	18	3,149	77.5	
奈良県		東和	12	2,635	45.5	1	324	170.4	0	-	-	11	2,311	28.0
		西和	17	3,112	48.6	1	300	192.3	0	-	-	16	2,812	33.3
	中和	16	3,414	84.1	0	-	-	1	849	184.0	15	2,565	51.1	
	南和	4	456	0.0	0	-	-	0	-	-	4	456	0.0	
和歌山県	和歌山	35	5,039	89.2	2	1,168	218.7	1	760	186.8	32	3,111	16.8	
	那賀	6	833	71.4	0	-	-	0	-	-	6	833	71.4	
	橋本	5	772	24.9	0	-	-	0	-	-	5	772	24.9	
	有田	4	556	45.0	0	-	-	0	-	-	4	556	45.0	
	御坊	4	887	24.1	1	305	0.0	0	-	-	3	582	36.8	
	田辺	6	1,285	54.0	1	316	0.0	0	-	-	5	969	71.6	
	新宮	5	838	0.0	1	300	0.0	0	-	-	4	538	0.0	
鳥取県	東部	12	2,645	91.1	3	1,195	175.6	0	-	-	9	1,450	21.4	
	中部	9	1,251	56.0	0	-	-	0	-	-	9	1,251	56.0	
	西部	17	2,767	96.4	2	653	211.5	1	657	195.7	14	1,457	0.0	
	松江	12	2,916	76.0	2	1,014	194.0	0	-	-	10	1,902	13.0	
	雲南	4	598	0.0	0	-	-	0	-	-	4	598	0.0	
島根県	出雲	9	2,290	95.4	1	633	178.5	1	570	185.1	7	1,087	0.0	
	大田	3	514	63.0	0	-	-	0	-	-	3	514	63.0	
	浜田	6	923	67.8	1	361	173.4	0	-	-	5	562	0.0	
	益田	3	768	89.5	1	343	0.0	0	-	-	2	425	161.6	
	隠岐	2	135	138.5	0	-	-	0	-	-	2	135	138.5	
岡山県	県南東部	64	10,268	90.0	10	4,087	164.7	1	813	219.4	53	5,368	13.5	
	県南西部	44	8,085	84.5	1	1,228	237.7	1	1,182	125.3	42	5,675	42.8	
	高梁・新見	8	783	0.0	0	-	-	0	-	-	8	783	0.0	
	真庭	5	544	34.0	0	-	-	0	-	-	5	544	34.0	
	津山・英田	15	1,733	66.4	1	497	206.4	0	-	-	14	1,236	10.1	
	広島	73	11,896	96.3	5	2,752	224.5	1	726	227.0	67	8,418	43.1	
広島県	広島西	10	1,978	67.3	2	1,001	133.1	0	-	-	8	977	0.0	
	呉	19	2,942	94.3	4	1,661	167.0	0	-	-	15	1,281	0.0	
	広島中央	14	1,984	51.6	1	385	222.3	0	-	-	13	1,599	10.5	
	尾三	18	3,137	62.6	3	916	174.7	0	-	-	15	2,221	16.4	
	福山・府中	34	4,354	79.0	2	910	225.8	0	-	-	32	3,444	40.2	
	備北	9	1,226	49.1	1	350	172.0	0	-	-	8	876	0.0	
	岩国	14	1,762	91.3	2	731	206.2	0	-	-	12	1,031	9.9	
	柳井	7	1,920	35.8	1	360	191.1	0	-	-	6	1,560	0.0	
	周南	20	3,045	44.7	2	837	133.1	0	-	-	18	2,208	11.1	
	山口・防府	18	2,719	79.1	2	785	178.7	0	-	-	16	1,934	38.7	
山口県	宇部・小野田	23	4,488	55.7	2	717	176.4	1	685	180.1	20	3,086	0.0	
	下関	22	4,522	62.4	3	1,058	196.5	0	-	-	19	3,464	21.5	
	長門	4	615	76.1	0	-	-	0	-	-	4	615	76.1	
	秋	5	745	28.5	0	-	-	0	-	-	5	745	28.5	
徳島県	東部	59	7,033	62.2	4	1,360	198.6	1	643	170.1	54	5,030	11.6	
	西部	16	1,748	125.8	2	555	285.8	0	-	-	14	1,193	51.4	

		(100床あたり)											
		全体			地域医療支援病院			病院種別					
		施設数	病床数	レセプト 件数	施設数	病床数	レセプト 件数	施設数	病床数	レセプト 件数	施設数	病床数	レセプト 件数
香川県	大川	5	797	37.5	0	-	-	0	-	-	5	797	37.5
	小豆	2	87	0.0	0	-	-	0	-	-	2	87	0.0
愛媛県	高松	32	4,687	104.4	3	1,413	191.8	1	587	166.8	28	2,687	44.7
	中讃	24	3,454	83.8	2	755	222.6	0	-	-	22	2,699	44.9
	三豊	10	1,367	0.0	1	478	0.0	0	-	-	9	889	0.0
	宇摩	8	1,045	60.2	0	-	-	0	-	-	8	1,045	60.2
	新居浜・西条	19	2,901	60.3	0	-	-	0	-	-	19	2,901	60.3
高知県	今治	26	2,003	53.8	0	-	-	0	-	-	26	2,003	53.8
	松山	44	7,635	74.4	2	1,569	204.0	1	589	189.8	41	5,477	24.9
	八幡浜・大洲	13	1,748	14.8	1	213	0.0	0	-	-	12	1,535	16.8
	宇和島	10	1,705	0.0	0	-	-	0	-	-	10	1,705	0.0
	安芸	6	525	79.8	0	-	-	0	-	-	6	525	79.8
福岡県	中央	76	10,123	29.8	3	1,513	199.3	0	-	-	73	8,610	0.0
	高幡	6	596	16.8	0	-	-	0	-	-	6	596	16.8
	幡多	13	1,281	40.4	0	-	-	0	-	-	13	1,281	40.4
	福岡・糸島	100	17,377	100.2	11	4,000	212.8	2	2,037	181.0	87	11,340	45.9
	粕屋	23	3,556	45.7	1	551	179.3	0	-	-	22	3,005	21.2
	宗像	10	1,497	47.9	1	164	148.2	0	-	-	9	1,333	35.6
	筑紫	23	3,395	76.1	3	1,170	220.8	0	-	-	20	2,225	0.0
	朝倉	4	718	65.7	1	300	157.3	0	-	-	3	418	0.0
	久留米	39	6,748	83.9	4	1,639	155.8	1	972	164.7	34	4,137	36.5
	八女・筑後	12	1,730	78.4	1	300	184.3	0	-	-	11	1,430	56.2
	有明	26	4,131	39.8	1	350	204.0	0	-	-	25	3,781	24.6
	飯塚	19	2,861	55.2	1	978	161.6	0	-	-	18	1,883	0.0
	直方・鞍手	9	1,136	42.5	0	-	-	0	-	-	9	1,136	42.5
佐賀県	田川	11	1,273	83.7	1	348	126.7	0	-	-	10	925	67.5
	北九州	83	15,646	85.0	10	4,201	198.0	1	638	199.8	72	10,807	34.2
	京築	14	1,652	53.5	1	246	219.9	0	-	-	13	1,406	24.4
	中部	27	3,739	69.3	2	742	194.5	1	580	168.8	24	2,417	7.0
	東部	9	1,050	43.6	1	356	0.0	0	-	-	8	694	66.0
	北部	11	1,320	72.4	1	337	176.0	0	-	-	10	983	36.9
	西部	7	831	47.7	0	-	-	0	-	-	7	831	47.7
	南部	19	1,973	85.8	1	424	191.0	0	-	-	18	1,549	56.9
	長崎	36	5,170	74.0	1	364	234.6	0	-	-	35	4,806	61.9
	佐世保県北	26	3,923	62.6	3	1,293	185.2	0	-	-	23	2,630	2.4
長崎県	県央	16	2,832	61.7	3	1,212	97.4	0	-	-	13	1,620	35.1
	県南	12	1,297	83.0	1	254	186.6	0	-	-	11	1,043	57.8
	五島	3	335	0.0	0	-	-	0	-	-	3	335	0.0
	上五島	1	186	0.0	0	-	-	0	-	-	1	186	0.0
	舌岐	3	156	0.0	0	-	-	0	-	-	3	156	0.0
	対馬	2	191	0.0	0	-	-	0	-	-	2	191	0.0
	熊本県	58	9,939	83.0	6	2,516	226.7	1	795	188.3	51	6,628	15.8
	宇城	9	1,127	0.0	1	204	0.0	0	-	-	8	923	0.0
	有明	7	1,240	34.7	1	271	158.7	0	-	-	6	969	0.0
	鹿本	5	596	46.5	1	197	140.6	0	-	-	4	399	0.0
菊池	12	2,652	0.0	1	513	0.0	0	-	-	11	2,139	0.0	
阿蘇	5	701	0.0	0	-	-	0	-	-	5	701	0.0	
上益城	9	817	0.0	0	-	-	0	-	-	9	817	0.0	
八代	10	1,583	60.8	2	752	116.0	0	-	-	8	831	10.8	
芦北	9	1,234	0.0	1	397	0.0	0	-	-	8	837	0.0	
球磨	10	1,076	49.9	1	252	213.1	0	-	-	9	824	0.0	
天草	15	2,121	29.7	1	210	233.3	0	-	-	14	1,911	7.3	
大分県	東部	28	3,575	62.8	2	729	195.9	0	-	-	26	2,846	28.7
	中部	41	5,524	100.4	6	2,038	161.4	1	588	182.5	34	2,898	40.8
	南部	7	1,066	79.4	0	-	-	0	-	-	7	1,066	79.4
	豊肥	6	661	20.3	0	-	-	0	-	-	6	661	20.3
	西部	15	915	60.8	1	204	157.8	0	-	-	14	711	32.9
宮崎県	北部	20	1,832	51.7	2	356	152.2	0	-	-	18	1,476	27.4
	宮崎東諸県	35	4,999	93.0	3	788	181.3	1	596	161.2	31	3,615	62.5
	都城北諸県	24	2,258	67.7	2	531	188.7	0	-	-	22	1,727	30.5
	延岡西白杵	14	1,602	48.4	1	456	137.1	0	-	-	13	1,146	13.2
	日南串間	11	1,207	47.2	0	-	-	0	-	-	11	1,207	47.2
	西諸	14	1,002	32.7	1	147	129.9	0	-	-	13	855	16.0
	西部児湯	10	1,025	18.8	0	-	-	0	-	-	10	1,025	18.8
日向人郷	10	829	0.0	0	-	-	0	-	-	10	829	0.0	
鹿児島県	鹿児島	86	9,515	71.5	4	1,413	202.9	1	662	175.7	81	7,440	37.3
	南薩	25	2,307	31.1	2	422	129.9	0	-	-	23	1,885	9.0
	川薩	14	1,366	55.2	1	220	165.9	0	-	-	13	1,146	33.9
	出水	5	845	86.4	2	492	148.4	0	-	-	3	353	0.0
	姪良・伊佐	27	3,128	42.8	1	254	182.7	0	-	-	26	2,874	30.4
	曾於	7	730	0.0	1	198	0.0	0	-	-	6	532	0.0
	肝属	17	1,840	72.4	2	383	73.1	0	-	-	15	1,457	72.2
	熊毛	3	404	0.0	0	-	-	0	-	-	3	404	0.0
沖縄県	奄美	10	1,477	27.6	1	350	116.6	0	-	-	9	1,127	0.0
	北部	9	1,551	37.7	2	520	86.2	0	-	-	7	1,031	13.3
	中部	22	3,903	117.1	3	1,186	270.9	0	-	-	19	2,717	50.0
	南部	39	6,589	110.3	5	1,924	231.6	1	550	182.0	33	4,115	44.0
	宮古	4	596	0.0	0	-	-	0	-	-	4	596	0.0
八重山	3	450	0.0	0	-	-	0	-	-	3	450	0.0	

・二次医療圏別のレセ件数（10対1（一般、特定機能、専門の合算））

二次医療圏	施設名	全体		病院種別						
		施設数	レセプト 件数	地域医療支援病院		特定機能病院		その他		
				施設数	レセプト 件数	施設数	レセプト 件数	施設数	レセプト 件数	
全体		6,527	300,652	495	23,505	76	888	5,956	276,259	
北海道	南渡島	31	1,093	1	0	0	-	30	1,093	
	南檜山	5	168	0	-	0	-	5	168	
	北渡島檜山	7	88	0	-	0	-	7	88	
	札幌	193	7,797	7	0	2	0	184	7,797	
	後志	15	882	0	-	0	-	15	882	
	南空知	16	1,552	0	-	0	-	16	1,552	
	中空知	13	611	0	-	0	-	13	611	
	北空知	3	307	0	-	0	-	3	307	
	西胆振	16	835	0	-	0	-	16	835	
	東胆振	14	857	0	-	0	-	14	857	
	日高	6	436	0	-	0	-	6	436	
	上川中部	33	1,726	1	0	1	0	31	1,726	
	上川北部	8	212	0	-	0	-	8	212	
	富良野	4	55	0	-	0	-	4	55	
	留萌	6	507	0	-	0	-	6	507	
	宗谷	9	0	0	-	0	-	9	0	
	北網	22	781	1	0	0	-	21	781	
	遠紋	12	245	0	-	0	-	12	245	
	十勝	30	1,575	1	661	0	-	29	914	
	釧路	18	1,814	1	861	0	-	17	953	
	根室	5	433	0	-	0	-	5	433	
	青森県	津軽地域	18	1,032	0	-	1	0	17	1,032
		八戸地域	23	826	3	0	0	-	20	826
		青森地域	19	528	2	0	0	-	17	528
		西北五地域	6	243	0	-	0	-	6	243
		上十三地域	8	968	0	-	0	-	8	968
		下北地域	3	754	0	-	0	-	3	754
	岩手県	盛岡	28	1,276	1	0	1	0	26	1,276
		岩手中部	8	755	1	0	0	-	7	755
		胆江	8	542	1	0	0	-	7	542
		尚磐	7	459	1	0	0	-	6	459
		気仙	3	762	0	-	0	-	3	762
		釜石	4	376	0	-	0	-	4	376
		宮古	2	552	0	-	0	-	2	552
久慈		3	468	0	-	0	-	3	468	
二戸		3	602	0	-	0	-	3	602	
宮城県	仙南	10	0	1	0	0	-	9	0	
	仙台	62	3,387	9	0	1	0	52	3,387	
	大崎・栗原	21	853	1	0	0	-	20	853	
	石巻・釜石・気仙沼	16	468	1	0	0	-	15	468	
	大館・鹿角	7	411	0	-	0	-	7	411	
秋田県	北秋田	1	286	0	-	0	-	1	286	
	能代・山本	5	1,292	1	260	0	-	4	1,032	
	秋田周辺	19	612	1	0	1	0	17	612	
	由利本荘・にかほ	6	468	0	-	0	-	6	468	
	大仙・仙北	7	0	0	-	0	-	7	0	
	横手	3	112	0	-	0	-	3	112	
	湯沢・雄勝	2	421	0	-	0	-	2	421	
	村山	25	2,239	2	0	1	0	22	2,239	
山形県	最上	4	789	0	-	0	-	4	789	
	置賜	12	1,132	1	918	0	-	11	214	
	庄内	13	695	2	0	0	-	11	695	
	東北	21	1,698	3	0	0	-	18	1,698	
福島県	県中	25	843	3	0	0	-	22	843	
	県南	5	297	0	-	0	-	5	297	
	会津	16	756	1	0	0	-	15	756	
	南会津	1	168	0	-	0	-	1	168	
	相双	7	1,098	0	-	0	-	7	1,098	
	いわき	16	333	2	0	0	-	14	333	
茨城県	水戸	30	857	3	0	0	-	27	857	
	日立	19	625	1	0	0	-	18	625	
	常陸太田・ひたちなか	17	760	2	328	0	-	15	432	
	鹿行	8	0	0	-	0	-	8	0	
	土浦	13	689	1	511	0	-	12	178	
	つくば	14	947	2	0	1	0	11	947	
	取手・竜ヶ崎	19	713	2	220	0	-	17	493	
	筑西・下妻	13	1,119	0	-	0	-	13	1,119	
	古河・坂東	10	402	2	0	0	-	8	402	
	県北	17	843	1	0	0	-	16	843	
栃木県	県西	9	205	0	-	0	-	9	205	
	宇都宮	25	232	3	0	0	-	22	232	
	県東	5	0	1	0	0	-	4	0	
	県南	18	550	2	0	2	0	14	550	
	栃毛	12	266	3	111	0	-	9	155	
群馬県	前橋	18	0	4	0	0	-	14	0	
	高崎・安中	30	1,251	1	0	0	-	29	1,251	
	渋川	8	86	2	0	0	-	6	86	
	藤岡	5	239	1	0	0	-	4	239	
	富岡	4	77	0	-	0	-	4	77	
	吾妻	8	389	0	-	0	-	8	389	
	沼田	6	444	0	-	0	-	6	444	
	伊勢崎	9	299	2	0	0	-	7	299	
	桐生	11	0	1	0	0	-	10	0	
太田・館林	16	1,185	2	0	0	-	14	1,185		

二次医療圏	施設数	レセプト 件数	病院種別								
			全体		地域医療支援病院		特定機能病院		その他		
			施設数	レセプト 件数	施設数	レセプト 件数	施設数	レセプト 件数	施設数	レセプト 件数	
埼玉県	南部	23	873	1	0	0	0	-	22	873	
	南西部	19	286	1	0	0	0	-	18	286	
	東部	31	439	0	-	0	-	-	31	439	
	さいたま	24	646	2	0	0	0	-	22	646	
	県央	13	160	1	0	0	0	-	12	160	
	川越比企	35	1,233	1	183	1	0	-	33	1,050	
	西部	44	2,499	2	0	1	888	-	41	1,611	
	利根	21	581	3	0	0	0	-	18	581	
	北部	27	1,267	2	0	0	0	-	25	1,267	
	秩父	5	322	0	-	0	-	-	5	322	
	千葉	41	1,709	4	0	1	0	-	36	1,709	
	東葛南部	49	1,724	4	0	0	0	-	45	1,724	
	東葛北部	48	3,521	1	0	0	0	-	47	3,521	
印旛	23	723	2	0	0	0	-	21	723		
香取海匝	18	923	1	0	0	0	-	17	923		
山武長生夷隅	19	1,402	0	-	0	-	-	19	1,402		
安房	12	2,495	1	2,075	0	0	-	11	420		
君津	15	476	1	0	0	0	-	14	476		
市原	9	134	1	0	0	0	-	8	134		
東京都	区中央部	49	1,442	4	0	6	0	-	39	1,442	
	区南部	41	1,182	3	0	2	0	-	36	1,182	
	区西南部	46	1,521	4	0	0	-	-	42	1,521	
	区西部	40	1,451	2	0	3	0	-	35	1,451	
	区西北部	86	2,959	2	0	2	0	-	82	2,959	
	区東北部	76	3,954	2	0	0	-	-	74	3,954	
	区東部	50	1,844	1	0	1	0	-	48	1,844	
	西多摩	21	613	0	-	0	-	-	21	613	
	南多摩	57	2,434	1	0	0	-	-	56	2,434	
	北多摩西部	25	1,441	3	0	0	-	-	22	1,441	
	北多摩南部	36	1,398	4	0	1	0	-	31	1,398	
	北多摩北部	32	1,457	3	637	0	-	-	29	820	
	島しょ	1	0	0	-	0	-	-	1	0	
神奈川県	横浜北部	15	2,100	0	-	0	-	-	15	2,100	
	横浜西部	10	1,798	0	-	0	-	-	10	1,798	
	横浜南部	10	1,593	1	396	0	-	-	9	1,197	
	川崎北部	2	987	0	-	0	-	-	2	987	
	川崎南部	5	904	0	-	0	-	-	5	904	
	横浜賀三浦	7	1,627	0	-	0	-	-	7	1,627	
	湘南東部	8	867	0	-	0	-	-	8	867	
	湘南西部	2	396	1	247	0	-	-	1	151	
	県央	12	1,800	0	-	0	-	-	12	1,800	
	相模原	8	1,098	0	-	0	-	-	8	1,098	
	県西	3	350	0	-	0	-	-	3	350	
	新潟県	下越	13	1,095	1	0	0	-	-	12	1,095
		新潟	43	3,919	2	0	1	0	-	40	3,919
県央		8	944	1	381	0	-	-	7	563	
中越		18	1,334	1	0	0	-	-	17	1,334	
魚沼		10	761	0	-	0	-	-	10	761	
上越		11	663	2	0	0	-	-	9	663	
佐渡		5	770	0	-	0	-	-	5	770	
富山県		新川	11	1,629	0	-	0	-	-	11	1,629
		富山	39	1,171	3	0	1	0	-	35	1,171
		高岡	19	139	1	0	0	-	-	18	139
		砺波	14	305	0	-	0	-	-	14	305
		南加賀	18	497	0	-	0	-	-	18	497
石川県		石川中央	48	766	3	0	2	0	-	43	766
	能登中部	11	3,849	0	-	0	-	-	11	3,849	
	能登北部	5	954	0	-	0	-	-	5	954	
	福井・坂井	27	2,010	4	1,074	1	0	-	22	936	
	奥越	5	337	0	-	0	-	-	5	337	
福井県	丹南	15	640	0	-	0	-	-	15	640	
	嶺南	8	903	0	-	0	-	-	8	903	
	中北	25	840	1	0	1	0	-	23	840	
	嶺東	12	154	0	-	0	-	-	12	154	
	嶺南	5	422	0	-	0	-	-	5	422	
山梨県	富士・東部	6	727	0	-	0	-	-	6	727	
	佐久	10	612	1	0	0	-	-	9	612	
	上小	11	426	1	0	0	-	-	10	426	
	諏訪	9	491	1	0	0	-	-	8	491	
	上伊那	5	79	1	0	0	-	-	4	79	
	飯伊	8	319	1	0	0	-	-	7	319	
	木曾	1	260	0	-	0	-	-	1	260	
	松本	18	338	2	0	1	0	-	15	338	
	大北	2	0	0	-	0	-	-	2	0	
	長野	27	2,304	3	0	0	-	-	24	2,304	
	北信	3	0	0	-	0	-	-	3	0	
	岐阜県	岐阜	36	1,242	6	253	1	0	-	29	989
		西濃	12	1,957	1	1,892	0	-	-	11	65
中濃		16	990	1	0	0	-	-	15	990	
東濃		13	557	1	0	0	-	-	12	557	
飛騨		7	240	1	0	0	-	-	6	240	
静岡県	賀茂	5	105	0	-	0	-	-	5	105	
	熱海伊東	6	396	0	-	0	-	-	6	396	
	駿東田方	39	1,081	2	0	1	0	-	36	1,081	
	富士	13	246	1	0	0	-	-	12	246	
	静岡	22	2,882	6	1,948	0	-	-	16	934	
	志太権原	11	611	3	0	0	-	-	8	611	
	中東濃	13	274	2	0	0	-	-	11	274	
	西部	26	796	5	0	1	0	-	20	796	

		全体		病院種別						
		施設数	レセプト 件数	地域医療支援病院		特定機能病院		その他		
				施設数	レセプト 件数	施設数	レセプト 件数	施設数	レセプト 件数	
二次医療圏	愛知県	名古屋	117	3,547	10	0	2	0	105	3,547
		海部	7	107	0	0	0	0	7	107
		尾張中部	5	297	0	0	0	0	5	297
		尾張東部	16	540	1	0	2	0	13	540
		尾張西部	16	315	2	0	0	0	14	315
		尾張北部	19	877	2	0	0	0	17	877
		知多半島	16	651	1	0	0	0	15	651
		西三河北部	12	1,025	0	0	0	0	12	1,025
		西三河南部西	20	470	2	0	0	0	18	470
		西三河南部東	12	348	1	0	0	0	11	348
	東三河北部	5	48	0	0	0	0	5	48	
	東三河南部	29	49	1	0	0	0	28	49	
	三重県	北勢	37	1,485	4	0	0	0	33	1,485
		中勢伊賀	24	1,135	4	538	1	0	19	597
		南勢志摩	21	499	4	0	0	0	17	499
	滋賀県	東紀州	4	698	0	0	0	0	4	698
		大津	13	488	2	0	1	0	10	488
		湖南	11	729	3	0	0	0	8	729
		甲賀	5	200	1	0	0	0	4	200
		東近江	10	1,803	1	801	0	0	9	1,002
		湖東	4	313	0	0	0	0	4	313
		湖北	3	0	1	0	0	0	2	0
	京都府	湖西	3	464	0	0	0	0	3	464
		丹後	5	937	1	0	0	0	4	937
		中丹	14	424	2	0	0	0	12	424
		南丹	9	309	0	0	0	0	9	309
		京都・乙訓	98	2,553	8	0	2	0	98	2,553
	大阪府	山城北	22	784	1	0	0	0	21	784
		山城南	3	0	0	0	0	0	3	0
		豊能	34	1,456	4	0	1	0	29	1,456
		三島	31	834	3	0	1	0	27	834
		北河内	47	2,077	3	0	1	0	43	2,077
		中河内	31	1,859	2	0	0	0	29	1,859
南河内		28	1,890	1	0	1	0	26	1,890	
堺市		28	1,290	2	0	0	0	26	1,290	
泉州		53	1,141	2	0	0	0	51	1,141	
大阪市		153	5,341	12	0	2	0	139	5,341	
兵庫県	神戸	83	2,713	9	0	1	0	73	2,713	
	阪神南	40	1,191	3	0	1	0	36	1,191	
	阪神北	30	1,281	4	0	0	0	26	1,281	
	東播磨	30	1,638	2	0	0	0	28	1,638	
	北播磨	20	965	2	0	0	0	18	965	
	中播磨	33	1,573	4	0	0	0	29	1,573	
	西播磨	17	1,301	1	678	0	0	16	623	
	但馬	10	395	1	0	0	0	9	395	
	丹波	6	722	0	0	0	0	6	722	
	淡路	10	2,295	1	0	0	0	9	2,295	
奈良県	奈良	19	539	1	0	0	0	18	539	
	東和	12	526	1	0	0	0	11	526	
	西和	17	871	1	0	0	0	16	871	
	中和	16	1,137	0	0	1	0	15	1,137	
	南和	4	208	0	0	0	0	4	208	
和歌山県	和歌山	35	1,141	2	0	1	0	32	1,141	
	那賀	6	121	0	0	0	0	6	121	
	橋本	5	786	0	0	0	0	5	786	
	有田	4	225	0	0	0	0	4	225	
	御坊	4	482	1	94	0	0	3	388	
	田辺	6	830	1	619	0	0	5	211	
鳥取県	新宮	5	834	1	493	0	0	4	341	
	東部	12	184	3	0	0	0	9	184	
	中部	9	704	0	0	0	0	9	704	
島根県	西部	17	964	2	0	1	0	14	964	
	松江	12	550	2	0	0	0	10	550	
	雲南	4	497	0	0	0	0	4	497	
	出雲	9	485	1	0	1	0	7	485	
	大田	3	154	0	0	0	0	3	154	
	浜田	6	204	1	0	0	0	5	204	
	益田	3	201	1	201	0	0	2	0	
岡山県	隠岐	2	0	0	0	0	0	2	0	
	県南東部	64	2,135	10	244	1	0	53	1,891	
	県南西部	44	2,104	1	0	1	0	42	2,104	
	高梁・新見	8	687	0	0	0	0	8	687	
	真庭	5	361	0	0	0	0	5	361	
	津山・英田	15	862	1	0	0	0	14	862	
広島県	広島	73	2,532	5	0	1	0	67	2,532	
	広島西	10	426	2	426	0	0	8	0	
	呉	19	469	4	136	0	0	15	333	
	広島中央	14	646	1	0	0	0	13	646	
	尾三	18	1,671	3	202	0	0	15	1,469	
	福山・府中	34	1,948	2	0	0	0	32	1,948	
	備北	9	525	1	0	0	0	8	525	
山口県	備北	14	97	2	0	0	0	12	97	
	岩国	7	0	1	0	0	0	6	0	
	柳井	20	982	2	259	0	0	18	723	
	周南	18	329	2	0	0	0	16	329	
	山口・防府	23	1,466	2	0	1	0	20	1,466	
	宇部・小野田	22	476	3	0	0	0	19	476	
	下関	4	0	0	0	0	0	4	0	
徳島県	長門	5	269	0	0	0	0	5	269	
	東部	59	975	4	0	1	0	54	975	
	南部	16	160	2	0	0	0	14	160	
	西部	14	636	1	330	0	0	13	306	

		全体		病院種別							
				地域医療支援病院		特定機能病院		その他			
		施設数	レセプト 件数	施設数	レセプト 件数	施設数	レセプト 件数	施設数	レセプト 件数		
二次医療圏	香川県	大川	5	230	0	-	0	-	5	230	
		小豆	2	0	0	-	0	-	2	0	
		高松	32	1,188	3	0	1	0	28	1,188	
		中讃	24	395	2	0	0	-	22	395	
		三豊	10	1,314	1	1,085	0	-	9	229	
	愛媛県	宇摩	8	75	0	-	0	-	8	75	
		新居浜・西条	19	908	0	-	0	-	19	908	
		今治	26	665	0	-	0	-	26	665	
		松山	44	2,132	2	0	1	0	41	2,132	
		八幡浜・大洲	13	1,295	1	189	0	-	12	1,106	
		宇和島	10	1,896	0	-	0	-	10	1,896	
		安芸	6	0	0	-	0	-	6	0	
	高知県	中央	76	3,505	3	0	0	-	73	3,505	
		高輪	6	171	0	-	0	-	6	171	
		幡多	13	368	0	-	0	-	13	368	
		福岡・糸島	100	3,327	11	0	2	0	87	3,327	
	福岡県	粕屋	23	573	1	0	0	-	22	573	
		宗像	10	279	1	0	0	-	9	279	
		筑紫	23	375	3	0	0	-	20	375	
		朝倉	4	0	1	0	0	-	3	0	
		久留米	39	806	4	0	1	0	34	806	
		八女・筑後	12	76	1	0	0	-	11	76	
		有明	26	472	1	0	0	-	25	472	
		飯塚	19	841	1	0	0	-	18	841	
		直方・鞍手	9	433	0	-	0	-	9	433	
		田川	11	49	1	0	0	-	10	49	
		北九州	83	2,383	10	274	1	0	72	2,109	
		京築	14	377	1	0	0	-	13	377	
		佐賀県	中部	27	612	2	0	1	0	24	612
			東部	9	197	1	153	0	-	8	44
	北部		11	319	1	0	0	-	10	319	
	西部		7	381	0	-	0	-	7	381	
	南部		19	343	1	0	0	-	18	343	
	長崎県	長崎	36	1,146	1	0	0	-	35	1,146	
		佐世保県北	26	910	3	0	0	-	23	910	
		県央	16	373	3	0	0	-	13	373	
		県南	12	219	1	0	0	-	11	219	
		五島	3	377	0	-	0	-	3	377	
		上五島	1	270	0	-	0	-	1	270	
		管岐	3	0	0	-	0	-	3	0	
		対馬	2	482	0	-	0	-	2	482	
	熊本県	熊本	58	2,182	6	0	1	0	51	2,182	
		宇城	9	499	1	219	0	-	8	280	
		有明	7	184	1	0	0	-	6	184	
		鹿本	5	0	1	0	0	-	4	0	
		菊池	12	941	1	393	0	-	11	548	
		阿蘇	5	161	0	-	0	-	5	161	
		上益城	9	82	0	-	0	-	9	82	
		八代	10	713	2	713	0	-	8	0	
		芦北	9	582	1	479	0	-	8	103	
		球磨	10	381	1	0	0	-	9	381	
		天草	15	556	1	0	0	-	14	556	
		大分県	東部	28	1,311	2	0	0	-	26	1,311
			中部	41	3,572	6	853	1	0	34	2,719
	南部		7	387	0	-	0	-	7	387	
	豊肥		6	604	0	-	0	-	6	604	
	西部		15	394	1	0	0	-	14	394	
	宮崎県	北部	20	812	2	193	0	-	18	619	
		宮崎東諸県	35	916	3	0	1	0	31	916	
		都城北諸県	24	1,035	2	0	0	-	22	1,035	
		延岡西臼杵	14	656	1	0	0	-	13	656	
		日南串間	11	229	0	-	0	-	11	229	
		西諸	14	166	1	0	0	-	13	166	
		西都児湯	10	491	0	-	0	-	10	491	
	鹿児島県	日向人郷	10	647	0	-	0	-	10	647	
		鹿児島	86	2,999	4	0	1	0	81	2,999	
		南薩	25	310	2	0	0	-	23	310	
		川薩	14	396	1	0	0	-	13	396	
		出水	5	0	2	0	0	-	3	0	
		始良・伊佐	27	414	1	0	0	-	26	414	
		曾於	7	422	1	175	0	-	6	247	
		肝属	17	477	2	102	0	-	15	375	
熊毛		3	447	0	-	0	-	3	447		
奄美		10	890	1	0	0	-	9	890		
沖縄県	北部	9	700	2	700	0	-	7	0		
	中部	22	715	3	0	0	-	19	715		
	南部	39	1,530	5	0	1	0	33	1,530		
	宮古	4	637	0	-	0	-	4	637		
	八重山	3	677	0	-	0	-	3	677		

・二次医療圏別のレセ件数（10対1（一般、特定機能、専門の合算））割合

割合(%)		全体	病院種別		
			地域医療 支援病院	特定機能 病院	その他
全体		100.0%	7.8%	0.3%	91.9%
北海道	南渡島	100.0%	0.0%	0.0%	100.0%
	南檜山	100.0%	0.0%	0.0%	100.0%
	北渡島檜山	100.0%	0.0%	0.0%	100.0%
	札幌	100.0%	0.0%	0.0%	100.0%
	後志	100.0%	0.0%	0.0%	100.0%
	南空知	100.0%	0.0%	0.0%	100.0%
	中空知	100.0%	0.0%	0.0%	100.0%
	北空知	100.0%	0.0%	0.0%	100.0%
	西胆振	100.0%	0.0%	0.0%	100.0%
	東胆振	100.0%	0.0%	0.0%	100.0%
	日高	100.0%	0.0%	0.0%	100.0%
	上川中部	100.0%	0.0%	0.0%	100.0%
	上川北部	100.0%	0.0%	0.0%	100.0%
	富良野	100.0%	0.0%	0.0%	100.0%
	留萌	100.0%	0.0%	0.0%	100.0%
	宗谷	-	-	-	-
	北網走	100.0%	0.0%	0.0%	100.0%
	遠軽	100.0%	0.0%	0.0%	100.0%
	十勝	100.0%	42.0%	0.0%	58.0%
	釧路	100.0%	47.5%	0.0%	52.5%
根室	100.0%	0.0%	0.0%	100.0%	
青森県	津軽地域	100.0%	0.0%	0.0%	100.0%
	八戸地域	100.0%	0.0%	0.0%	100.0%
	青森地域	100.0%	0.0%	0.0%	100.0%
	西北五地域	100.0%	0.0%	0.0%	100.0%
	上十三地域	100.0%	0.0%	0.0%	100.0%
	下北地域	100.0%	0.0%	0.0%	100.0%
岩手県	盛岡	100.0%	0.0%	0.0%	100.0%
	岩手中部	100.0%	0.0%	0.0%	100.0%
	胆江	100.0%	0.0%	0.0%	100.0%
	尚志	100.0%	0.0%	0.0%	100.0%
	気仙	100.0%	0.0%	0.0%	100.0%
	釜石	100.0%	0.0%	0.0%	100.0%
	宮古	100.0%	0.0%	0.0%	100.0%
	久慈	100.0%	0.0%	0.0%	100.0%
	二戸	100.0%	0.0%	0.0%	100.0%
宮城県	仙南	-	-	-	-
	仙台	100.0%	0.0%	0.0%	100.0%
	大崎・栗原	100.0%	0.0%	0.0%	100.0%
	石巻・釜米・気仙沼	100.0%	0.0%	0.0%	100.0%
	大館・鹿角	100.0%	0.0%	0.0%	100.0%
秋田県	北秋田	100.0%	0.0%	0.0%	100.0%
	能代・山本	100.0%	20.1%	0.0%	79.9%
	秋田周辺	100.0%	0.0%	0.0%	100.0%
	由利本荘・にかほ	100.0%	0.0%	0.0%	100.0%
	大仙・仙北	-	-	-	-
	横手	100.0%	0.0%	0.0%	100.0%
山形県	湯沢・雄勝	100.0%	0.0%	0.0%	100.0%
	村山	100.0%	0.0%	0.0%	100.0%
	最上	100.0%	0.0%	0.0%	100.0%
	置賜	100.0%	81.1%	0.0%	18.9%
福島県	庄内	100.0%	0.0%	0.0%	100.0%
	県北	100.0%	0.0%	0.0%	100.0%
	県中	100.0%	0.0%	0.0%	100.0%
	県南	100.0%	0.0%	0.0%	100.0%
	会津	100.0%	0.0%	0.0%	100.0%
	南会津	100.0%	0.0%	0.0%	100.0%
	相双	100.0%	0.0%	0.0%	100.0%
茨城県	いわき	100.0%	0.0%	0.0%	100.0%
	水戸	100.0%	0.0%	0.0%	100.0%
	日立	100.0%	0.0%	0.0%	100.0%
	常陸太田・ひたちなか	100.0%	43.2%	0.0%	56.8%
	鹿行	-	-	-	-
	土浦	100.0%	74.2%	0.0%	25.8%
	つくば	100.0%	0.0%	0.0%	100.0%
	取手・竜ヶ崎	100.0%	30.9%	0.0%	69.1%
	筑西・下妻	100.0%	0.0%	0.0%	100.0%
栃木県	古河・坂東	100.0%	0.0%	0.0%	100.0%
	県北	100.0%	0.0%	0.0%	100.0%
	県西	100.0%	0.0%	0.0%	100.0%
	宇都宮	100.0%	0.0%	0.0%	100.0%
	県東	-	-	-	-
	県南	100.0%	0.0%	0.0%	100.0%
群馬県	前橋	100.0%	41.7%	0.0%	58.3%
	高崎・安中	100.0%	0.0%	0.0%	100.0%
	渋川	100.0%	0.0%	0.0%	100.0%
	藤岡	100.0%	0.0%	0.0%	100.0%
	富岡	100.0%	0.0%	0.0%	100.0%
	吾妻	100.0%	0.0%	0.0%	100.0%
	沼田	100.0%	0.0%	0.0%	100.0%
	伊勢崎	100.0%	0.0%	0.0%	100.0%
	桐生	-	-	-	-
	太田・館林	100.0%	0.0%	0.0%	100.0%

割合(%)	全体	病院種別			
		地域医療 支援病院	特定機能 病院	その他	
埼玉県	南部	100.0%	0.0%	0.0%	100.0%
	南西部	100.0%	0.0%	0.0%	100.0%
	東部	100.0%	0.0%	0.0%	100.0%
	さいたま	100.0%	0.0%	0.0%	100.0%
	県央	100.0%	0.0%	0.0%	100.0%
	川越比企	100.0%	14.8%	0.0%	85.2%
	西部	100.0%	0.0%	35.5%	64.5%
	利根	100.0%	0.0%	0.0%	100.0%
	北部	100.0%	0.0%	0.0%	100.0%
	秩父	100.0%	0.0%	0.0%	100.0%
千葉県	千葉	100.0%	0.0%	0.0%	100.0%
	東葛南部	100.0%	0.0%	0.0%	100.0%
	東葛北部	100.0%	0.0%	0.0%	100.0%
	印旛	100.0%	0.0%	0.0%	100.0%
	香取海匠	100.0%	0.0%	0.0%	100.0%
	山武長生夷隅	100.0%	0.0%	0.0%	100.0%
	安房	100.0%	83.2%	0.0%	16.8%
	君津	100.0%	0.0%	0.0%	100.0%
	市原	100.0%	0.0%	0.0%	100.0%
	東京都	区中央部	100.0%	0.0%	0.0%
区南部		100.0%	0.0%	0.0%	100.0%
区西南部		100.0%	0.0%	0.0%	100.0%
区西部		100.0%	0.0%	0.0%	100.0%
区西北部		100.0%	0.0%	0.0%	100.0%
区東北部		100.0%	0.0%	0.0%	100.0%
区東部		100.0%	0.0%	0.0%	100.0%
西多摩		100.0%	0.0%	0.0%	100.0%
南多摩		100.0%	0.0%	0.0%	100.0%
北多摩西部		100.0%	0.0%	0.0%	100.0%
北多摩南部	100.0%	0.0%	0.0%	100.0%	
北多摩北部	100.0%	43.7%	0.0%	56.3%	
島しょ	-	-	-	-	
神奈川県	横浜北部	100.0%	0.0%	0.0%	100.0%
	横浜西部	100.0%	0.0%	0.0%	100.0%
	横浜南部	100.0%	24.9%	0.0%	75.1%
	川崎北部	100.0%	0.0%	0.0%	100.0%
	川崎南部	100.0%	0.0%	0.0%	100.0%
	相模原・三浦	100.0%	0.0%	0.0%	100.0%
	湘南東部	100.0%	0.0%	0.0%	100.0%
	湘南西部	100.0%	62.1%	0.0%	37.9%
	県央	100.0%	0.0%	0.0%	100.0%
	相模原	100.0%	0.0%	0.0%	100.0%
県西	100.0%	0.0%	0.0%	100.0%	
新潟県	下越	100.0%	0.0%	0.0%	100.0%
	新潟	100.0%	0.0%	0.0%	100.0%
	県央	100.0%	40.4%	0.0%	59.6%
	中越	100.0%	0.0%	0.0%	100.0%
	魚沼	100.0%	0.0%	0.0%	100.0%
	上越	100.0%	0.0%	0.0%	100.0%
	佐渡	100.0%	0.0%	0.0%	100.0%
富山県	新川	100.0%	0.0%	0.0%	100.0%
	富山	100.0%	0.0%	0.0%	100.0%
	高岡	100.0%	0.0%	0.0%	100.0%
	砺波	100.0%	0.0%	0.0%	100.0%
石川県	南加賀	100.0%	0.0%	0.0%	100.0%
	石川中央	100.0%	0.0%	0.0%	100.0%
	能登中部	100.0%	0.0%	0.0%	100.0%
	能登北部	100.0%	0.0%	0.0%	100.0%
福井県	福井・坂井	100.0%	53.4%	0.0%	46.6%
	奥越	100.0%	0.0%	0.0%	100.0%
	丹南	100.0%	0.0%	0.0%	100.0%
	額南	100.0%	0.0%	0.0%	100.0%
山梨県	中北	100.0%	0.0%	0.0%	100.0%
	峡東	100.0%	0.0%	0.0%	100.0%
	峡南	100.0%	0.0%	0.0%	100.0%
	富士・東部	100.0%	0.0%	0.0%	100.0%
長野県	佐久	100.0%	0.0%	0.0%	100.0%
	上小	100.0%	0.0%	0.0%	100.0%
	諏訪	100.0%	0.0%	0.0%	100.0%
	上伊那	100.0%	0.0%	0.0%	100.0%
	飯伊	100.0%	0.0%	0.0%	100.0%
	木曾	100.0%	0.0%	0.0%	100.0%
	松本	100.0%	0.0%	0.0%	100.0%
	大北	-	-	-	-
	長野	100.0%	0.0%	0.0%	100.0%
	北信	-	-	-	-
岐阜県	岐阜	100.0%	20.4%	0.0%	79.6%
	西濃	100.0%	96.7%	0.0%	3.3%
	中濃	100.0%	0.0%	0.0%	100.0%
	東濃	100.0%	0.0%	0.0%	100.0%
	飛騨	100.0%	0.0%	0.0%	100.0%
	賀茂	100.0%	0.0%	0.0%	100.0%
静岡県	熱海伊東	100.0%	0.0%	0.0%	100.0%
	駿東田方	100.0%	0.0%	0.0%	100.0%
	富士	100.0%	0.0%	0.0%	100.0%
	静岡	100.0%	67.6%	0.0%	32.4%
	志太榛原	100.0%	0.0%	0.0%	100.0%
	中東遠	100.0%	0.0%	0.0%	100.0%
	西部	100.0%	0.0%	0.0%	100.0%

二次医療圏

割合(%)	全体	病院種別			
		地域医療 支援病院	特定機能 病院	その他	
愛知県	名古屋	100.0%	0.0%	0.0%	100.0%
	海部	100.0%	0.0%	0.0%	100.0%
	尾張中部	100.0%	0.0%	0.0%	100.0%
	尾張東部	100.0%	0.0%	0.0%	100.0%
	尾張西部	100.0%	0.0%	0.0%	100.0%
	尾張北部	100.0%	0.0%	0.0%	100.0%
	知多半島	100.0%	0.0%	0.0%	100.0%
	西三河北部	100.0%	0.0%	0.0%	100.0%
	西三河南部西	100.0%	0.0%	0.0%	100.0%
	西三河南部東	100.0%	0.0%	0.0%	100.0%
	東三河北部	100.0%	0.0%	0.0%	100.0%
	東三河南部	100.0%	0.0%	0.0%	100.0%
	北勢	100.0%	0.0%	0.0%	100.0%
三重県	中勢伊賀	100.0%	47.4%	0.0%	52.6%
	南勢志摩	100.0%	0.0%	0.0%	100.0%
	東紀州	100.0%	0.0%	0.0%	100.0%
滋賀県	大津	100.0%	0.0%	0.0%	100.0%
	湖南	100.0%	0.0%	0.0%	100.0%
	甲賀	100.0%	0.0%	0.0%	100.0%
	東近江	100.0%	44.4%	0.0%	55.6%
	湖東	100.0%	0.0%	0.0%	100.0%
	湖北	-	-	-	-
京都府	湖西	100.0%	0.0%	0.0%	100.0%
	丹後	100.0%	0.0%	0.0%	100.0%
	中丹	100.0%	0.0%	0.0%	100.0%
	南丹	100.0%	0.0%	0.0%	100.0%
	京都・乙訓	100.0%	0.0%	0.0%	100.0%
	山城北	100.0%	0.0%	0.0%	100.0%
	山城南	-	-	-	-
大阪府	豊能	100.0%	0.0%	0.0%	100.0%
	三島	100.0%	0.0%	0.0%	100.0%
	北河内	100.0%	0.0%	0.0%	100.0%
	中河内	100.0%	0.0%	0.0%	100.0%
	南河内	100.0%	0.0%	0.0%	100.0%
	堺市	100.0%	0.0%	0.0%	100.0%
	泉州	100.0%	0.0%	0.0%	100.0%
	大阪市	100.0%	0.0%	0.0%	100.0%
兵庫県	神戸	100.0%	0.0%	0.0%	100.0%
	阪神南	100.0%	0.0%	0.0%	100.0%
	阪神北	100.0%	0.0%	0.0%	100.0%
	東播磨	100.0%	0.0%	0.0%	100.0%
	北播磨	100.0%	0.0%	0.0%	100.0%
	中播磨	100.0%	0.0%	0.0%	100.0%
	西播磨	100.0%	52.1%	0.0%	47.9%
	但馬	100.0%	0.0%	0.0%	100.0%
	丹波	100.0%	0.0%	0.0%	100.0%
	淡路	100.0%	0.0%	0.0%	100.0%
奈良県	奈良	100.0%	0.0%	0.0%	100.0%
	東和	100.0%	0.0%	0.0%	100.0%
	西和	100.0%	0.0%	0.0%	100.0%
	中和	100.0%	0.0%	0.0%	100.0%
	南和	100.0%	0.0%	0.0%	100.0%
和歌山県	和歌山	100.0%	0.0%	0.0%	100.0%
	那賀	100.0%	0.0%	0.0%	100.0%
	橋本	100.0%	0.0%	0.0%	100.0%
	有田	100.0%	0.0%	0.0%	100.0%
	御坊	100.0%	19.5%	0.0%	80.5%
	田辺	100.0%	74.6%	0.0%	25.4%
	新宮	100.0%	59.1%	0.0%	40.9%
鳥取県	東部	100.0%	0.0%	0.0%	100.0%
	中部	100.0%	0.0%	0.0%	100.0%
	西部	100.0%	0.0%	0.0%	100.0%
島根県	松江	100.0%	0.0%	0.0%	100.0%
	雲南	100.0%	0.0%	0.0%	100.0%
	出雲	100.0%	0.0%	0.0%	100.0%
	大田	100.0%	0.0%	0.0%	100.0%
	浜田	100.0%	0.0%	0.0%	100.0%
	益田	100.0%	100.0%	0.0%	0.0%
隠岐	-	-	-	-	
岡山県	県南東部	100.0%	11.4%	0.0%	88.6%
	県南西部	100.0%	0.0%	0.0%	100.0%
	高梁・新見	100.0%	0.0%	0.0%	100.0%
	真庭	100.0%	0.0%	0.0%	100.0%
	津山・英田	100.0%	0.0%	0.0%	100.0%
	広島	100.0%	0.0%	0.0%	100.0%
広島県	広島西	100.0%	100.0%	0.0%	0.0%
	呉	100.0%	29.0%	0.0%	71.0%
	広島中央	100.0%	0.0%	0.0%	100.0%
	尾三	100.0%	12.1%	0.0%	87.9%
	福山・府中	100.0%	0.0%	0.0%	100.0%
	備北	100.0%	0.0%	0.0%	100.0%
	岩国	100.0%	0.0%	0.0%	100.0%
山口県	柳井	-	-	-	-
	周南	100.0%	26.4%	0.0%	73.6%
	山口・防府	100.0%	0.0%	0.0%	100.0%
	宇部・小野田	100.0%	0.0%	0.0%	100.0%
	下関	100.0%	0.0%	0.0%	100.0%
	長門	-	-	-	-
徳島県	萩	100.0%	0.0%	0.0%	100.0%
	東部	100.0%	0.0%	0.0%	100.0%
	南部	100.0%	0.0%	0.0%	100.0%
西部	100.0%	51.9%	0.0%	48.1%	

	割合(%)	全体	病院種別			
			地域医療 支援病院	特定機能 病院	その他	
二次医療圏	香川県	大川	100.0%	0.0%	0.0%	100.0%
		小豆	-	-	-	-
		高松	100.0%	0.0%	0.0%	100.0%
		中讃	100.0%	0.0%	0.0%	100.0%
		三豊	100.0%	82.6%	0.0%	17.4%
	愛媛県	宇摩	100.0%	0.0%	0.0%	100.0%
		新居浜・西条	100.0%	0.0%	0.0%	100.0%
		今治	100.0%	0.0%	0.0%	100.0%
		松山	100.0%	0.0%	0.0%	100.0%
		八幡浜・大洲	100.0%	14.6%	0.0%	85.4%
		宇和島	100.0%	0.0%	0.0%	100.0%
		安芸	-	-	-	-
	高知県	中央	100.0%	0.0%	0.0%	100.0%
		高幡	100.0%	0.0%	0.0%	100.0%
		幡多	100.0%	0.0%	0.0%	100.0%
		福岡・糸島	100.0%	0.0%	0.0%	100.0%
	福岡県	粕屋	100.0%	0.0%	0.0%	100.0%
		宗像	100.0%	0.0%	0.0%	100.0%
		筑紫	100.0%	0.0%	0.0%	100.0%
		朝倉	-	-	-	-
久留米		100.0%	0.0%	0.0%	100.0%	
八女・筑後		100.0%	0.0%	0.0%	100.0%	
有明		100.0%	0.0%	0.0%	100.0%	
飯塚		100.0%	0.0%	0.0%	100.0%	
直方・鞍手		100.0%	0.0%	0.0%	100.0%	
田川		100.0%	0.0%	0.0%	100.0%	
北九州		100.0%	11.5%	0.0%	88.5%	
佐賀県	京築	100.0%	0.0%	0.0%	100.0%	
	中部	100.0%	0.0%	0.0%	100.0%	
	東部	100.0%	77.7%	0.0%	22.3%	
	北部	100.0%	0.0%	0.0%	100.0%	
	西部	100.0%	0.0%	0.0%	100.0%	
長崎県	南部	100.0%	0.0%	0.0%	100.0%	
	長崎	100.0%	0.0%	0.0%	100.0%	
	佐世保県北	100.0%	0.0%	0.0%	100.0%	
	県央	100.0%	0.0%	0.0%	100.0%	
	県南	100.0%	0.0%	0.0%	100.0%	
	五島	100.0%	0.0%	0.0%	100.0%	
	上五島	100.0%	0.0%	0.0%	100.0%	
熊本県	喜岐	-	-	-	-	
	対馬	100.0%	0.0%	0.0%	100.0%	
	熊本	100.0%	0.0%	0.0%	100.0%	
	宇城	100.0%	43.9%	0.0%	56.1%	
	有明	100.0%	0.0%	0.0%	100.0%	
	鹿本	-	-	-	-	
	菊池	100.0%	41.8%	0.0%	58.2%	
	阿蘇	100.0%	0.0%	0.0%	100.0%	
	上益城	100.0%	0.0%	0.0%	100.0%	
	八代	100.0%	100.0%	0.0%	0.0%	
大分県	芦北	100.0%	82.3%	0.0%	17.7%	
	球磨	100.0%	0.0%	0.0%	100.0%	
	天草	100.0%	0.0%	0.0%	100.0%	
	東部	100.0%	0.0%	0.0%	100.0%	
	中部	100.0%	23.9%	0.0%	76.1%	
	南部	100.0%	0.0%	0.0%	100.0%	
	豊肥	100.0%	0.0%	0.0%	100.0%	
宮崎県	西部	100.0%	0.0%	0.0%	100.0%	
	北部	100.0%	23.8%	0.0%	76.2%	
	宮崎東諸県	100.0%	0.0%	0.0%	100.0%	
	都城北諸県	100.0%	0.0%	0.0%	100.0%	
	延岡西臼杵	100.0%	0.0%	0.0%	100.0%	
	日南串間	100.0%	0.0%	0.0%	100.0%	
	西諸	100.0%	0.0%	0.0%	100.0%	
鹿児島県	西都児湯	100.0%	0.0%	0.0%	100.0%	
	日向人郷	100.0%	0.0%	0.0%	100.0%	
	鹿児島	100.0%	0.0%	0.0%	100.0%	
	南薩	100.0%	0.0%	0.0%	100.0%	
	川薩	100.0%	0.0%	0.0%	100.0%	
	出水	-	-	-	-	
沖縄県	始良・伊佐	100.0%	0.0%	0.0%	100.0%	
	曾於	100.0%	41.5%	0.0%	58.5%	
	肝属	100.0%	21.4%	0.0%	78.6%	
	熊毛	100.0%	0.0%	0.0%	100.0%	
	奄美	100.0%	0.0%	0.0%	100.0%	
	八重山	100.0%	100.0%	0.0%	0.0%	

・二次医療圏別の100床あたりレセ件数（10対1（一般、特定機能、専門の合算））

（100床あたり）

		全体			地域医療支援病院			病院種別			その他			
		施設数	病床数	レセプト 件数	施設数	病床数	レセプト 件数	特定機能病院		施設数	病床数	レセプト 件数		
								施設数	病床数					
全体		6,527	1,089,099	27.6	495	211,528	11.1	76	60,625	1.5	5,956	816,946	33.8	
北海道	南渡島	31	5,245	20.8	1	240	0.0	0	-	-	30	5,005	21.8	
	南檜山	5	395	42.5	0	-	-	0	-	-	5	395	42.5	
	北渡島檜山	7	974	9.0	0	-	-	0	-	-	7	974	9.0	
	札幌	193	31,887	24.5	7	3,038	0.0	2	1,764	0.0	184	27,085	28.8	
	後志	15	2,654	33.2	0	-	-	0	-	-	15	2,654	33.2	
	南空知	16	2,057	75.4	0	-	-	0	-	-	16	2,057	75.4	
	中空知	13	1,734	35.2	0	-	-	0	-	-	13	1,734	35.2	
	北空知	3	606	50.7	0	-	-	0	-	-	3	606	50.7	
	西胆振	16	3,626	23.0	0	-	-	0	-	-	16	3,626	23.0	
	東胆振	14	2,037	42.1	0	-	-	0	-	-	14	2,037	42.1	
	日高	6	596	73.2	0	-	-	0	-	-	6	596	73.2	
	上川中部	33	5,398	32.0	1	514	0.0	1	571	0.0	31	4,313	40.0	
	上川北部	8	946	22.4	0	-	-	0	-	-	8	946	22.4	
	富良野	4	472	11.7	0	-	-	0	-	-	4	472	11.7	
	留萌	6	706	71.8	0	-	-	0	-	-	6	706	71.8	
	宗谷	9	726	0.0	0	-	-	0	-	-	9	726	0.0	
	北網	22	2,597	30.1	1	492	0.0	0	-	-	21	2,105	37.1	
	遠紋	12	1,087	22.5	0	-	-	0	-	-	12	1,087	22.5	
	十勝	30	4,173	37.7	1	267	247.6	0	-	-	29	3,906	23.4	
	釧路	18	3,168	57.3	1	500	172.2	0	-	-	17	2,668	35.7	
	根室	5	573	75.6	0	-	-	0	-	-	5	573	75.6	
	青森県	津軽地域	18	3,409	30.3	0	-	-	1	597	0.0	17	2,812	36.7
		八戸地域	23	3,169	26.1	3	1,388	0.0	0	-	-	20	1,781	46.4
		青森地域	19	3,277	16.1	2	1,227	0.0	0	-	-	17	2,050	25.8
		西北五地域	6	1,035	23.5	0	-	-	0	-	-	6	1,035	23.5
		上三地域	8	1,072	90.3	0	-	-	0	-	-	8	1,072	90.3
下北地域		3	544	138.6	0	-	-	0	-	-	3	544	138.6	
岩手県	盛岡	28	5,262	24.2	1	685	0.0	1	1,088	0.0	26	3,489	36.6	
	岩手中部	8	1,539	49.1	1	414	0.0	0	-	-	7	1,125	67.1	
	胆江	8	1,309	41.4	1	337	0.0	0	-	-	7	972	55.8	
	尚盤	7	901	50.9	1	305	0.0	0	-	-	6	596	77.0	
	気仙	3	471	161.8	0	-	-	0	-	-	3	471	161.8	
	釜石	4	664	56.6	0	-	-	0	-	-	4	664	56.6	
	宮古	2	390	141.5	0	-	-	0	-	-	2	390	141.5	
	久慈	3	462	101.3	0	-	-	0	-	-	3	462	101.3	
	二戸	3	490	122.9	0	-	-	0	-	-	3	490	122.9	
	仙南	10	1,293	0.0	1	310	0.0	0	-	-	9	983	0.0	
宮城県	仙台	62	12,395	27.3	9	3,766	0.0	1	1,185	0.0	52	7,444	45.5	
	大崎・栗原	21	2,292	37.2	1	442	0.0	0	-	-	20	1,850	46.1	
	石巻・登米・気仙沼	16	2,569	18.2	1	466	0.0	0	-	-	15	2,103	22.3	
	大館・鹿角	7	1,384	29.7	0	-	-	0	-	-	7	1,384	29.7	
秋田県	北秋田	1	272	105.1	0	-	-	0	-	-	1	272	105.1	
	能代・山本	5	1,004	128.7	1	200	130.0	0	-	-	4	804	128.4	
	秋田周辺	19	4,097	14.9	1	496	0.0	1	574	0.0	17	3,027	20.2	
	由利本荘・にかほ	6	1,443	32.4	0	-	-	0	-	-	6	1,443	32.4	
	大仙・仙北	7	1,004	0.0	0	-	-	0	-	-	7	1,004	0.0	
	横手	3	961	11.7	0	-	-	0	-	-	3	961	11.7	
山形県	湯沢・雄勝	2	413	101.9	0	-	-	0	-	-	2	413	101.9	
	村山	25	5,618	39.9	2	1,243	0.0	1	601	0.0	22	3,774	59.3	
	最上	4	847	93.2	0	-	-	0	-	-	4	847	93.2	
	置賜	12	1,963	57.7	1	496	185.1	0	-	-	11	1,467	14.6	
	庄内	13	2,538	27.4	2	1,163	0.0	0	-	-	11	1,375	50.5	
福島県	県北	21	3,588	47.3	3	958	0.0	0	-	-	18	2,630	64.6	
	県中	25	5,258	16.0	3	1,196	0.0	0	-	-	22	4,062	20.8	
	県南	5	853	34.8	0	-	-	0	-	-	5	853	34.8	
	会津	16	3,031	24.9	1	693	0.0	0	-	-	15	2,338	32.3	
	南会津	1	98	171.4	0	-	-	0	-	-	1	98	171.4	
	相双	7	1,049	104.7	0	-	-	0	-	-	7	1,049	104.7	
茨城県	いわき	16	2,905	11.5	2	1,115	0.0	0	-	-	14	1,790	18.6	
	水戸	30	4,122	20.8	3	1,448	0.0	0	-	-	27	2,674	32.0	
	日立	19	2,633	23.7	1	543	0.0	0	-	-	18	2,090	29.9	
	常陸太田・ひたちなか	17	2,010	37.8	2	644	50.9	0	-	-	15	1,366	31.6	
	鹿行	8	1,380	0.0	0	-	-	0	-	-	8	1,380	0.0	
	土浦	13	2,073	33.2	1	250	204.4	0	-	-	12	1,823	9.8	
	つくば	14	3,229	29.3	2	900	0.0	1	759	0.0	11	1,570	60.3	
	取手・竜ヶ崎	19	3,676	19.4	2	621	35.4	0	-	-	17	3,055	16.1	
	筑西・下妻	13	1,827	61.2	0	-	-	0	-	-	13	1,827	61.2	
	古河・坂東	10	1,547	26.0	2	523	0.0	0	-	-	8	1,024	39.3	
栃木県	県北	17	2,752	30.6	1	454	0.0	0	-	-	16	2,298	36.7	
	県西	9	1,330	15.4	0	-	-	0	-	-	9	1,330	15.4	
	宇都宮	25	4,410	5.3	3	1,360	0.0	0	-	-	22	3,050	7.6	
	県東	5	770	0.0	1	391	0.0	0	-	-	4	379	0.0	
	県南	18	4,330	12.7	2	601	0.0	2	2,267	0.0	14	1,462	37.6	
	尚毛	12	2,271	11.7	3	1,121	9.9	0	-	-	9	1,150	13.5	
群馬県	前橋	18	3,558	0.0	4	1,478	0.0	0	-	-	14	2,080	0.0	
	高崎・安中	30	3,178	39.4	1	287	0.0	0	-	-	29	2,891	43.3	
	渋川	8	1,190	7.2	2	434	0.0	0	-	-	6	756	11.4	
	藤岡	5	894	26.7	1	391	0.0	0	-	-	4	503	47.5	
	富岡	4	850	9.1	0	-	-	0	-	-	4	850	9.1	
	喜妻	8	1,278	30.4	0	-	-	0	-	-	8	1,278	30.4	
	沼田	6	916	48.5	0	-	-	0	-	-	6	916	48.5	
	伊勢崎	9	1,898	15.8	2	759	0.0	0	-	-	7	1,139	26.3	
	桐生	11	1,846	0.0	1	466	0.0	0	-	-	10	1,380	0.0	
	太田・館林	16	2,954	40.1	2	705	0.0	0	-	-	14	2,249	52.7	

(100床あたり)

		全体			地域医療支援病院			病院種別			その他			
		施設数	病床数	レセプト 件数	施設数	病床数	レセプト 件数	特定機能病院		施設数	病床数	レセプト 件数		
								施設数	病床数					
二次医療圏	埼玉県	南部	23	3,809	22.9	1	404	0.0	0	-	-	22	3,405	25.6
		南西部	19	3,010	9.5	1	350	0.0	0	-	-	18	2,660	10.8
		東部	31	5,465	8.0	0	-	-	0	-	-	31	5,465	8.0
		さいたま	24	5,773	11.2	2	945	0.0	0	-	-	22	4,828	13.4
		県央	13	2,888	5.5	1	372	0.0	0	-	-	12	2,516	6.4
		川越比企	35	6,208	19.9	1	261	70.1	1	772	0.0	33	5,175	20.3
		西部	44	6,726	37.2	2	674	0.0	1	633	140.3	41	5,419	29.7
		利根	21	3,413	17.0	3	1,124	0.0	0	-	-	18	2,289	25.4
		北部	27	3,465	36.6	2	774	0.0	0	-	-	25	2,691	47.1
		秩父	5	562	57.3	0	-	-	0	-	-	5	562	57.3
	千葉県	千葉	41	7,697	22.2	4	1,235	0.0	1	785	0.0	36	5,677	30.1
		東葛南部	49	10,467	16.5	4	1,776	0.0	0	-	-	45	8,691	19.8
		東葛北部	48	8,967	39.3	1	605	0.0	0	-	-	47	8,362	42.1
		印旛	23	5,060	14.3	2	1,113	0.0	0	-	-	21	3,947	18.3
		香取海浜	18	3,096	29.8	1	237	0.0	0	-	-	17	2,859	32.3
		山武長生夷隅	19	2,924	47.9	0	-	-	0	-	-	19	2,924	47.9
		安房	12	1,820	137.1	1	865	239.9	0	-	-	11	955	44.0
		君津	15	2,175	21.9	1	637	0.0	0	-	-	14	1,538	30.9
		市原	9	1,795	7.5	1	400	0.0	0	-	-	8	1,395	9.6
		区中央部	49	13,335	10.8	4	2,397	0.0	6	5,332	0.0	39	5,606	25.7
東京都	区南部	41	7,816	15.1	3	1,220	0.0	2	1,751	0.0	36	4,845	24.4	
	区西南部	46	8,378	18.2	4	1,917	0.0	0	-	-	42	6,461	23.5	
	区西部	40	10,020	14.5	2	635	0.0	3	2,645	0.0	35	6,740	21.5	
	区西北部	86	13,200	22.4	2	810	0.0	2	2,017	0.0	82	10,373	28.5	
	区東北部	76	8,404	47.0	2	809	0.0	0	-	-	74	7,595	52.1	
	区東部	50	7,660	24.1	1	418	0.0	1	686	0.0	48	6,556	28.1	
	西多摩	21	4,166	14.7	0	-	-	0	-	-	21	4,166	14.7	
	南多摩	57	9,322	26.1	1	318	0.0	0	-	-	56	9,004	27.0	
	北多摩西部	25	4,400	32.8	3	1,172	0.0	0	-	-	22	3,228	44.6	
	北多摩南部	36	7,258	19.3	4	1,853	0.0	1	1,121	0.0	31	4,284	32.6	
神奈川県	北多摩北部	32	5,325	27.4	3	1,322	48.2	0	-	-	29	4,003	20.5	
	鳥しよ	1	52	0.0	0	-	-	0	-	-	1	52	0.0	
	横浜北部	15	1,898	110.6	0	-	-	0	-	-	15	1,898	110.6	
	横浜西部	10	1,364	131.8	0	-	-	0	-	-	10	1,364	131.8	
	横浜南部	10	1,254	127.0	1	179	221.2	0	-	-	9	1,075	111.3	
	川崎北部	2	599	164.8	0	-	-	0	-	-	2	599	164.8	
	川崎南部	5	927	97.5	0	-	-	0	-	-	5	927	97.5	
	横須賀-三浦	7	1,223	133.0	0	-	-	0	-	-	7	1,223	133.0	
	湘南東部	8	924	93.8	0	-	-	0	-	-	8	924	93.8	
	湘南西部	2	434	91.7	1	320	77.2	0	-	-	1	114	132.5	
新潟県	県央	12	1,705	105.6	0	-	-	0	-	-	12	1,705	105.6	
	相模原	8	1,102	99.6	0	-	-	0	-	-	8	1,102	99.6	
	県西	3	497	70.4	0	-	-	0	-	-	3	497	70.4	
	下越	13	1,587	69.0	1	433	0.0	0	-	-	12	1,154	94.9	
	新潟	43	9,394	41.7	2	1,028	0.0	1	761	0.0	40	7,605	51.5	
	県東	8	1,700	55.5	1	300	127.0	0	-	-	7	1,400	40.2	
	中越	18	4,447	30.0	1	651	0.0	0	-	-	17	3,796	35.1	
	魚沼	10	1,481	51.4	0	-	-	0	-	-	10	1,481	51.4	
	上越	11	2,305	28.8	2	884	0.0	0	-	-	9	1,421	46.7	
	佐渡	5	584	131.8	0	-	-	0	-	-	5	584	131.8	
富山県	新川	11	1,753	92.9	0	-	-	0	-	-	11	1,753	92.9	
	富山	39	6,584	17.8	3	1,639	0.0	1	569	0.0	35	4,376	26.8	
	高岡	19	3,069	4.5	1	562	0.0	0	-	-	18	2,507	5.5	
	砺波	14	1,844	16.5	0	-	-	0	-	-	14	1,844	16.5	
石川県	南加賀	18	2,476	20.1	0	-	-	0	-	-	18	2,476	20.1	
	石川中央	48	9,455	8.1	3	1,538	0.0	2	1,566	0.0	43	6,351	12.1	
	能登中部	11	1,657	232.3	0	-	-	0	-	-	11	1,657	232.3	
	能登北部	5	787	121.2	0	-	-	0	-	-	5	787	121.2	
福井県	福井-坂井	27	4,948	40.6	4	1,923	55.9	1	559	0.0	22	2,466	38.0	
	奥越	5	391	86.2	0	-	-	0	-	-	5	391	86.2	
	丹南	15	1,585	40.4	0	-	-	0	-	-	15	1,585	40.4	
	嶺南	8	1,544	58.5	0	-	-	0	-	-	8	1,544	58.5	
山梨県	中北	25	4,625	18.2	1	629	0.0	1	572	0.0	23	3,424	24.5	
	峡東	12	2,004	7.7	0	-	-	0	-	-	12	2,004	7.7	
	峡南	5	458	92.1	0	-	-	0	-	-	5	458	92.1	
	富士-東部	6	1,118	65.0	0	-	-	0	-	-	6	1,118	65.0	
長野県	佐久	10	1,591	38.5	1	446	0.0	0	-	-	9	1,145	53.4	
	上小	11	1,846	23.1	1	420	0.0	0	-	-	10	1,426	29.9	
	諏訪	9	1,550	31.7	1	425	0.0	0	-	-	8	1,125	43.6	
	上伊那	5	870	9.1	1	390	0.0	0	-	-	4	480	16.5	
	飯伊	8	1,407	22.7	1	423	0.0	0	-	-	7	984	32.4	
	木曾	1	259	100.4	0	-	-	0	-	-	1	259	100.4	
	松本	18	3,505	9.6	2	745	0.0	1	667	0.0	15	2,093	16.1	
	大北	2	494	0.0	0	-	-	0	-	-	2	494	0.0	
	長野	27	4,576	50.3	3	1,452	0.0	0	-	-	24	3,124	73.8	
	北信	3	705	0.0	0	-	-	0	-	-	3	705	0.0	
岐阜県	岐阜	36	7,184	17.3	6	2,698	9.4	1	577	0.0	29	3,909	25.3	
	西濃	12	2,399	81.6	1	857	220.8	0	-	-	11	1,542	4.2	
	中濃	16	2,604	38.0	1	452	0.0	0	-	-	15	2,152	46.0	
	東濃	13	2,524	22.1	1	562	0.0	0	-	-	12	1,982	28.4	
	飛騨	7	1,250	19.2	1	476	0.0	0	-	-	6	774	31.0	
	賈茂	5	687	15.3	0	-	-	0	-	-	5	687	15.3	
静岡県	熱海伊東	6	910	43.5	0	-	-	0	-	-	6	910	43.5	
	駿東田方	39	6,355	17.0	2	950	0.0	1	611	0.0	36	4,794	22.5	
	富士	13	2,591	9.5	1	350	0.0	0	-	-	12	2,241	11.0	
	静岡	22	6,285	45.9	6	2,931	66.5	0	-	-	16	3,354	27.8	
	志太榛原	11	3,466	17.6	3	1,537	0.0	0	-	-	8	1,929	31.7	
	中東濃	13	2,626	10.4	2	994	0.0	0	-	-	11	1,632	16.8	
西部	26	6,317	12.6	5	2,434	0.0	1	576	0.0	20	3,307	24.1		

(100床あたり)

		全体			地域医療支援病院			病院種別			その他			
		施設数	病床数	レセプト 件数	施設数	病床数	レセプト 件数	特定機能病院		施設数	病床数	レセプト 件数		
								施設数	病床数					
愛知県	名古屋	117	20,258	17.5	10	6,107	0.0	2	1,757	0.0	105	12,394	28.6	
	海部	7	1,598	6.7	0	-	-	0	-	-	7	1,598	6.7	
	尾張中部	5	730	40.7	0	-	-	0	-	-	5	730	40.7	
	尾張東部	16	4,360	12.4	1	651	0.0	2	2,237	0.0	13	1,472	36.7	
	尾張西部	16	3,415	9.2	2	882	0.0	0	-	-	14	2,533	12.4	
	尾張北部	19	4,462	19.7	2	1,114	0.0	0	-	-	17	3,348	26.2	
	知多半島	16	2,894	22.5	1	499	0.0	0	-	-	15	2,395	27.2	
	西三河北部	12	2,240	45.8	0	-	-	0	-	-	12	2,240	45.8	
	西三河南部西	20	4,496	10.5	2	1,468	0.0	0	-	-	18	3,028	15.5	
	西三河南部東	12	2,197	15.8	1	700	0.0	0	-	-	11	1,497	23.2	
	東三河北部	5	446	10.8	0	-	-	0	-	-	5	446	10.8	
	東三河南部	29	5,654	0.9	1	800	0.0	0	-	-	28	4,854	1.0	
	三重県	北勢	37	6,179	24.0	4	1,700	0.0	0	-	-	33	4,479	33.2
		中勢伊賀	24	4,466	25.4	4	1,266	42.5	1	655	0.0	19	2,545	23.5
		南勢志摩	21	3,956	12.6	4	1,847	0.0	0	-	-	17	2,109	23.7
		東紀州	4	889	78.5	0	-	-	0	-	-	4	889	78.5
	滋賀県	大津	13	3,134	15.6	2	1,269	0.0	1	569	0.0	10	1,296	37.7
		湖南	11	2,784	26.2	3	1,653	0.0	0	-	-	8	1,131	64.5
		伊賀	5	932	21.5	1	413	0.0	0	-	-	4	519	38.5
		東近江	10	2,208	81.7	1	407	196.8	0	-	-	9	1,801	55.6
		湖東	4	1,155	27.1	0	-	-	0	-	-	4	1,155	27.1
		湖北	3	1,203	0.0	1	434	0.0	0	-	-	2	769	0.0
		湖西	3	410	113.2	0	-	-	0	-	-	3	410	113.2
	京都府	丹後	5	1,021	91.8	1	280	0.0	0	-	-	4	741	126.5
中丹		14	2,185	19.4	2	639	0.0	0	-	-	12	1,546	27.4	
南丹		9	1,291	23.9	0	-	-	0	-	-	9	1,291	23.9	
京都・乙訓		98	19,321	13.2	8	4,235	0.0	2	1,939	0.0	88	13,147	19.4	
山城北		22	3,861	20.3	1	419	0.0	0	-	-	21	3,442	22.8	
大阪府	山城南	3	611	0.0	0	-	-	0	-	-	3	611	0.0	
	豊能	34	6,559	22.2	4	1,524	0.0	1	612	0.0	29	4,423	32.9	
	三島	31	6,293	13.3	3	1,140	0.0	1	841	0.0	27	4,312	19.3	
	北河内	47	9,022	23.0	3	1,252	0.0	1	751	0.0	43	7,019	29.6	
	中河内	31	4,917	37.8	2	610	0.0	0	-	-	29	4,307	43.2	
	南河内	28	5,513	34.3	1	470	0.0	1	930	0.0	26	4,113	46.0	
	堺市	28	5,823	22.2	2	1,155	0.0	0	-	-	26	4,668	27.6	
	泉州	53	7,628	15.0	2	780	0.0	0	-	-	51	6,848	16.7	
	大阪市	153	29,080	18.4	12	7,709	0.0	2	1,442	0.0	139	19,929	26.8	
	兵庫県	神戸	83	12,339	22.0	9	3,069	0.0	1	888	0.0	73	8,382	32.4
		阪神南	40	7,349	16.2	3	1,756	0.0	1	919	0.0	36	4,674	25.5
阪神北		30	6,627	19.3	4	1,595	0.0	0	-	-	26	5,032	25.5	
東播磨		30	5,399	30.3	2	559	0.0	0	-	-	28	4,840	33.8	
北播磨		20	3,570	27.0	2	776	0.0	0	-	-	18	2,794	34.5	
中播磨		33	4,942	31.8	4	1,721	0.0	0	-	-	29	3,221	48.8	
西播磨		17	1,932	67.3	1	396	171.2	0	-	-	16	1,536	40.6	
但馬		10	1,454	27.2	1	413	0.0	0	-	-	9	1,041	37.9	
丹波		6	1,180	61.2	0	-	-	0	-	-	6	1,180	61.2	
淡路		10	1,563	146.8	1	377	0.0	0	-	-	9	1,186	193.5	
奈良県		奈良	19	3,579	15.1	1	430	0.0	0	-	-	18	3,149	17.1
		東和	12	2,635	20.0	1	324	0.0	0	-	-	11	2,311	22.8
	西和	17	3,112	28.0	1	300	0.0	0	-	-	16	2,812	31.0	
	中和	16	3,414	33.3	0	-	-	1	849	0.0	15	2,565	44.3	
	南和	4	456	45.6	0	-	-	0	-	-	4	456	45.6	
和歌山県	和歌山	35	5,039	22.6	2	1,168	0.0	1	760	0.0	32	3,111	36.7	
	那賀	6	833	14.5	0	-	-	0	-	-	6	833	14.5	
	橋本	5	772	101.8	0	-	-	0	-	-	5	772	101.8	
	有田	4	556	40.5	0	-	-	0	-	-	4	556	40.5	
	御坊	4	887	54.3	1	305	30.8	0	-	-	3	582	66.7	
	田辺	6	1,285	64.6	1	316	195.9	0	-	-	5	969	21.8	
鳥取県	新宮	5	838	99.5	1	300	164.3	0	-	-	4	538	63.4	
	東部	12	2,645	7.0	3	1,195	0.0	0	-	-	9	1,450	12.7	
	中部	9	1,251	56.3	0	-	-	0	-	-	9	1,251	56.3	
	西部	17	2,767	34.8	2	653	0.0	1	657	0.0	14	1,457	66.2	
	松江	12	2,916	18.9	2	1,014	0.0	0	-	-	10	1,902	28.9	
島根県	雲南	4	598	83.1	0	-	-	0	-	-	4	598	83.1	
	出雲	9	2,290	21.2	1	633	0.0	1	570	0.0	7	1,087	44.6	
	大田	3	514	30.0	0	-	-	0	-	-	3	514	30.0	
	浜田	6	923	22.1	1	361	0.0	0	-	-	5	562	36.3	
	益田	3	768	26.2	1	343	58.6	0	-	-	2	425	0.0	
	隠岐	2	135	0.0	0	-	-	0	-	-	2	135	0.0	
	岡山県	県南東部	64	10,268	20.8	10	4,087	6.0	1	813	0.0	53	5,368	35.2
県南西部		44	8,085	26.0	1	1,228	0.0	1	1,182	0.0	42	5,675	37.1	
高梁・新見		8	783	87.7	0	-	-	0	-	-	8	783	87.7	
真庭		5	544	66.4	0	-	-	0	-	-	5	544	66.4	
津山・英田		15	1,733	49.7	1	497	0.0	0	-	-	14	1,236	69.7	
広島		73	11,896	21.3	5	2,752	0.0	1	726	0.0	67	8,418	30.1	
広島県	広島西	10	1,978	21.5	2	1,001	42.6	0	-	-	8	977	0.0	
	呉	19	2,942	15.9	4	1,661	8.2	0	-	-	15	1,281	26.0	
	広島中央	14	1,984	32.6	1	385	0.0	0	-	-	13	1,599	40.4	
	尾三	18	3,137	53.3	3	916	22.1	0	-	-	15	2,221	66.1	
	福山・府中	34	4,354	44.7	2	910	0.0	0	-	-	32	3,444	56.6	
	備北	9	1,226	42.8	1	350	0.0	0	-	-	8	876	59.9	
	岩国	14	1,762	5.5	2	731	0.0	0	-	-	12	1,031	9.4	
	柳井	7	1,920	0.0	1	360	0.0	0	-	-	6	1,560	0.0	
	周南	20	3,045	32.2	2	837	30.9	0	-	-	18	2,208	32.7	
山口県	山口・防府	18	2,719	12.1	2	785	0.0	0	-	-	16	1,934	17.0	
	宇部・小野田	23	4,488	32.7	2	717	0.0	1	685	0.0	20	3,086	47.5	
	下関	22	4,522	10.5	3	1,058	0.0	0	-	-	19	3,464	13.7	
	長門	4	615	0.0	0	-	-	0	-	-	4	615	0.0	
	萩	5	745	36.1	0	-	-	0	-	-	5	745	36.1	
徳島県	東部	59	7,033	13.9	4	1,360	0.0	1	643	0.0	54	5,030	19.4	
	南部	16	1,748	9.2	2	555	0.0	0	-	-	14	1,193	13.4	
	西部	14	1,026	62.0	1	220	150.0	0	-	-	13	806	38.0	

(100床あたり)

		全体			病院種別									
					地域医療支援病院			特定機能病院			その他			
		施設数	病床数	レセプト 件数	施設数	病床数	レセプト 件数	施設数	病床数	レセプト 件数	施設数	病床数	レセプト 件数	
二次医療圏	香川県	大川	5	797	28.9	0	-	-	0	-	-	5	797	28.9
		小豆	2	87	0.0	0	-	-	0	-	-	2	87	0.0
		高松	32	4,687	25.3	3	1,413	0.0	1	587	0.0	28	2,687	44.2
		中讃	24	3,454	11.4	2	755	0.0	0	-	-	22	2,699	14.6
		三豊	10	1,367	96.1	1	478	227.0	0	-	-	9	889	25.8
	愛媛県	宇摩	8	1,045	7.2	0	-	-	0	-	-	8	1,045	7.2
		新居浜・西条	19	2,901	31.3	0	-	-	0	-	-	19	2,901	31.3
		今治	26	2,003	33.2	0	-	-	0	-	-	26	2,003	33.2
		松山	44	7,635	27.9	2	1,569	0.0	1	589	0.0	41	5,477	38.9
		八幡浜・大洲	13	1,748	74.1	1	213	88.7	0	-	-	12	1,535	72.1
	高知県	宇和島	10	1,705	111.2	0	-	-	0	-	-	10	1,705	111.2
		安芸	6	525	0.0	0	-	-	0	-	-	6	525	0.0
		中央	76	10,123	34.6	3	1,513	0.0	0	-	-	73	8,610	40.7
		高幡	6	596	28.7	0	-	-	0	-	-	6	596	28.7
		幡多	13	1,281	28.7	0	-	-	0	-	-	13	1,281	28.7
	福岡県	福岡・糸島	100	17,377	19.1	11	4,000	0.0	2	2,037	0.0	87	11,340	29.3
		粕屋	23	3,556	16.1	1	551	0.0	0	-	-	22	3,005	19.1
		宗像	10	1,497	18.6	1	164	0.0	0	-	-	9	1,333	20.9
		筑紫	23	3,395	11.0	3	1,170	0.0	0	-	-	20	2,225	16.9
		朝倉	4	718	0.0	1	300	0.0	0	-	-	3	418	0.0
久留米		39	6,748	11.9	4	1,639	0.0	1	972	0.0	34	4,137	19.5	
八女・筑後		12	1,730	4.4	1	300	0.0	0	-	-	11	1,430	5.3	
有明		26	4,131	11.4	1	350	0.0	0	-	-	25	3,781	12.5	
飯塚		19	2,861	29.4	1	978	0.0	0	-	-	18	1,883	44.7	
直方・鞍手		9	1,136	38.1	0	-	-	0	-	-	9	1,136	38.1	
田川		11	1,273	3.8	1	348	0.0	0	-	-	10	925	5.3	
北九州		83	15,646	15.2	10	4,201	6.5	1	638	0.0	72	10,807	19.5	
京築		14	1,652	22.8	1	246	0.0	0	-	-	13	1,406	26.8	
中部		27	3,739	16.4	2	742	0.0	1	580	0.0	24	2,417	25.3	
佐賀県		東部	9	1,050	18.8	1	356	43.0	0	-	-	8	694	6.3
	北部	11	1,320	24.2	1	337	0.0	0	-	-	10	983	32.5	
	西部	7	831	45.8	0	-	-	0	-	-	7	831	45.8	
	南部	19	1,973	17.4	1	424	0.0	0	-	-	18	1,549	22.1	
	長崎	36	5,170	22.2	1	364	0.0	0	-	-	35	4,806	23.8	
長崎県	佐世保県北	26	3,923	23.2	3	1,293	0.0	0	-	-	23	2,630	34.6	
	県央	16	2,832	13.2	3	1,212	0.0	0	-	-	13	1,620	23.0	
	県南	12	1,297	16.9	1	254	0.0	0	-	-	11	1,043	21.0	
	五島	3	335	112.5	0	-	-	0	-	-	3	335	112.5	
	上五島	1	186	145.2	0	-	-	0	-	-	1	186	145.2	
	舌岐	3	156	0.0	0	-	-	0	-	-	3	156	0.0	
	対馬	2	191	252.4	0	-	-	0	-	-	2	191	252.4	
	熊本	58	9,939	22.0	6	2,516	0.0	1	795	0.0	51	6,628	32.9	
熊本県	宇城	9	1,127	44.3	1	204	107.4	0	-	-	8	923	30.3	
	有明	7	1,240	14.8	1	271	0.0	0	-	-	6	969	19.0	
	鹿本	5	596	0.0	1	197	0.0	0	-	-	4	399	0.0	
	菊池	12	2,652	35.5	1	513	76.6	0	-	-	11	2,139	25.6	
	阿蘇	5	701	23.0	0	-	-	0	-	-	5	701	23.0	
	上益城	9	817	10.0	0	-	-	0	-	-	9	817	10.0	
	八代	10	1,583	45.0	2	752	94.8	0	-	-	8	831	0.0	
	芦北	9	1,234	47.2	1	397	120.7	0	-	-	8	837	12.3	
	球磨	10	1,076	35.4	1	252	0.0	0	-	-	9	824	46.2	
	天草	15	2,121	26.2	1	210	0.0	0	-	-	14	1,911	29.1	
	大分県	東部	28	3,575	36.7	2	729	0.0	0	-	-	26	2,846	46.1
		中部	41	5,524	64.7	6	2,038	41.9	1	588	0.0	34	2,898	93.8
		南部	7	1,066	36.3	0	-	-	0	-	-	7	1,066	36.3
		豊肥	6	661	91.4	0	-	-	0	-	-	6	661	91.4
		西部	15	915	43.1	1	204	0.0	0	-	-	14	711	55.4
宮崎県	北部	20	1,832	44.3	2	356	54.2	0	-	-	18	1,476	41.9	
	宮崎東諸県	35	4,999	18.3	3	788	0.0	1	596	0.0	31	3,615	25.3	
	都城北諸県	24	2,258	45.8	2	531	0.0	0	-	-	22	1,727	59.9	
	延岡西白杵	14	1,602	40.9	1	456	0.0	0	-	-	13	1,146	57.2	
	日南串間	11	1,207	19.0	0	-	-	0	-	-	11	1,207	19.0	
	西諸	14	1,002	16.6	1	147	0.0	0	-	-	13	855	19.4	
	西部児湯	10	1,025	47.9	0	-	-	0	-	-	10	1,025	47.9	
	日向人郷	10	829	78.0	0	-	-	0	-	-	10	829	78.0	
鹿児島県	鹿児島	86	9,515	31.5	4	1,413	0.0	1	662	0.0	81	7,440	40.3	
	南薩	25	2,307	13.4	2	422	0.0	0	-	-	23	1,885	16.4	
	川薩	14	1,366	29.0	1	220	0.0	0	-	-	13	1,146	34.6	
	出水	5	845	0.0	2	492	0.0	0	-	-	3	353	0.0	
	姪良・伊佐	27	3,128	13.2	1	254	0.0	0	-	-	26	2,874	14.4	
	曾於	7	730	57.8	1	198	88.4	0	-	-	6	532	46.4	
	肝属	17	1,840	25.9	2	383	26.6	0	-	-	15	1,457	25.7	
	熊毛	3	404	110.6	0	-	-	0	-	-	3	404	110.6	
沖縄県	奄美	10	1,477	60.3	1	350	0.0	0	-	-	9	1,127	79.0	
	北部	9	1,551	45.1	2	520	134.6	0	-	-	7	1,031	0.0	
	中部	22	3,903	18.3	3	1,186	0.0	0	-	-	19	2,717	26.3	
	南部	39	6,589	23.2	5	1,924	0.0	1	550	0.0	33	4,115	37.2	
	宮古	4	596	106.9	0	-	-	0	-	-	4	596	106.9	
八重山	3	450	150.4	0	-	-	0	-	-	3	450	150.4		

・レセ件数（救命救急合算）規模別の施設数

	全体	施設数		
		地域医療 支援病院	特定機能 病院	その他
全体	6,430	489	73	5,868
0件	6,207	350	32	5,825
1件以上10件未満	0	0	0	0
10件以上20件未満	3	2	1	0
20件以上30件未満	7	3	4	0
30件以上40件未満	17	7	4	6
40件以上50件未満	20	9	7	4
50件以上60件未満	25	14	3	8
60件以上70件未満	22	14	3	5
70件以上80件未満	17	11	4	2
80件以上90件未満	17	12	1	4
90件以上100件未満	11	9	1	1
100件以上200件未満	71	46	13	12
200件以上	13	12	0	1

・二次医療圏別のレセ件数（救命救急合算）

		全体		病院種別					
		施設数	レセプト 件数	地域医療支援病院		特定機能病院		その他	
				施設数	レセプト 件数	施設数	レセプト 件数	施設数	レセプト 件数
全体		6,430	20,965	489	14,272	73	3,094	5,868	3,599
北海道	南渡島	31	136	1	0	0	-	30	136
	南檜山	5	0	0	-	0	-	5	0
	北渡島檜山	7	0	0	-	0	-	7	0
	札幌	193	297	7	240	2	57	184	0
	後志	15	0	0	-	0	-	15	0
	南空知	16	0	0	-	0	-	16	0
	中空知	13	155	0	-	0	-	13	155
	北空知	3	0	0	-	0	-	3	0
	西胆振	16	0	0	-	0	-	16	0
	東胆振	14	0	0	-	0	-	14	0
	日高	6	0	0	-	0	-	6	0
	上川中部	33	249	1	205	1	44	31	0
	上川北部	8	0	0	-	0	-	8	0
	富良野	4	0	0	-	0	-	4	0
	留萌	6	0	0	-	0	-	6	0
	宗谷	9	0	0	-	0	-	9	0
	北網	22	167	1	167	0	-	21	0
	遠紋	12	0	0	-	0	-	12	0
	十勝	30	55	1	0	0	-	29	55
	釧路	18	68	1	0	0	-	17	68
根室	5	0	0	-	0	-	5	0	
青森県	津軽地域	18	42	0	-	1	42	17	0
	八戸地域	23	305	3	305	0	-	20	0
	青森地域	19	36	2	36	0	-	17	0
	西北五地域	6	0	0	-	0	-	6	0
	上十三地域	8	0	0	-	0	-	8	0
	下北地域	3	0	0	-	0	-	3	0
	盛岡	28	26	1	0	1	26	26	0
岩手県	岩手中部	8	0	1	0	0	-	7	0
	胆江	8	0	1	0	0	-	7	0
	尚磐	7	0	1	0	0	-	6	0
	気仙	3	39	0	-	0	-	3	39
	釜石	4	0	0	-	0	-	4	0
	宮古	2	0	0	-	0	-	2	0
	久慈	3	39	0	-	0	-	3	39
	二戸	3	0	0	-	0	-	3	0
	仙南	10	49	1	49	0	-	9	0
	仙台	62	309	9	246	1	63	52	0
宮城県	大崎・栗原	21	98	1	98	0	-	20	0
	石巻・登米・気仙沼	16	83	1	83	0	-	15	0
	大館・鹿角	7	0	0	-	0	-	7	0
	北秋田	1	0	0	-	0	-	1	0
	能代・山本	5	0	1	0	0	-	4	0
	秋田周辺	19	70	1	70	1	0	17	0
	由利本荘・にかほ	6	0	0	-	0	-	6	0
	大仙・仙北	7	0	0	-	0	-	7	0
	横手	3	0	0	-	0	-	3	0
	湯沢・雄勝	2	0	0	-	0	-	2	0
山形県	村山	25	102	2	102	1	0	22	0
	最上	4	0	0	-	0	-	4	0
	置賜	12	111	1	111	0	-	11	0
	庄内	13	77	2	77	0	-	11	0
	県北	21	0	3	0	0	-	18	0
福島県	県中	25	73	3	0	0	-	22	73
	県南	5	0	0	-	0	-	5	0
	会津	15	0	1	0	0	-	14	0
	南会津	1	0	0	-	0	-	1	0
	相双	7	0	0	-	0	-	7	0
	いわき	16	133	2	133	0	-	14	0
	水戸	29	0	3	0	0	-	26	0
茨城県	日立	18	116	1	116	0	-	17	0
	常陸太田・ひたちなか	15	0	2	0	0	-	13	0
	鹿行	8	0	0	-	0	-	8	0
	土浦	13	66	1	0	0	-	12	66
	つくば	14	111	2	111	1	0	11	0
	取手・竜ヶ崎	19	0	2	0	0	-	17	0
	筑西・下妻	13	0	0	-	0	-	13	0
	古河・坂東	10	101	2	0	0	-	8	101
	県北	17	130	1	130	0	-	16	0
	栃木県	県西	9	0	0	-	0	-	9
宇都宮		25	59	3	59	0	-	22	0
県東		5	0	1	0	0	-	4	0
県南		17	28	2	0	1	28	14	0
両毛		12	84	3	84	0	-	9	0
前橋		18	175	4	175	0	-	14	0
群馬県	高崎・安中	30	0	1	0	0	-	29	0
	8	0	2	0	0	-	6	0	
	渋川	5	0	1	0	0	-	4	0
	藤岡	4	0	0	-	0	-	4	0
	富岡	8	0	0	-	0	-	8	0
	吾妻	8	0	0	-	0	-	8	0
	沼田	6	0	0	-	0	-	6	0
	伊勢崎	9	0	2	0	0	-	7	0
	桐生	11	0	1	0	0	-	10	0
	太田・館林	16	0	2	0	0	-	14	0

		全体		病院種別						
		施設数	レセプト 件数	地域医療支援病院		特定機能病院		その他		
				施設数	レセプト 件数	施設数	レセプト 件数	施設数	レセプト 件数	
埼玉県	南部	23	55	1	0	0	-	22	55	
	南西部	19	0	1	0	0	-	18	0	
	東部	31	68	0	-	0	-	31	68	
	さいたま	24	164	2	164	0	-	22	0	
	県央	13	0	1	0	0	-	12	0	
	川越比企	35	124	1	0	1	0	33	124	
	西部	44	351	2	0	1	25	41	326	
	利根	21	0	3	0	0	-	18	0	
	北部	27	152	2	152	0	-	25	0	
	秩父	5	0	0	-	0	-	5	0	
	千葉県	千葉	40	0	4	0	1	0	35	0
		東葛南部	49	156	4	98	0	-	45	58
		東葛北部	48	99	1	63	0	-	47	36
		印旛	23	264	2	168	0	-	21	96
		香取海浜	18	159	1	0	0	-	17	159
		山武長生夷隅	19	36	0	-	0	-	19	36
		安房	12	137	1	137	0	-	11	0
		君津	15	146	1	146	0	-	14	0
		市原	9	0	1	0	0	-	8	0
		東京都	区中央部	49	579	4	205	6	318	39
	区南部		41	181	3	0	2	181	36	0
区西南部	46		224	4	112	0	-	42	112	
区西部	40		333	2	0	3	299	35	34	
区西北部	86		292	2	0	2	292	82	0	
区東北部	76		17	2	17	0	-	74	0	
区東部	50		67	1	0	1	0	48	67	
西多摩	21		89	0	-	0	-	21	89	
南多摩	57		130	1	0	0	-	56	130	
北多摩西部	25		296	3	296	0	-	22	0	
神奈川県	北多摩南部	36	331	4	258	1	73	31	0	
	北多摩北部	32	127	3	127	0	-	29	0	
	鳥しよ	1	0	0	-	0	-	1	0	
	横浜北部	0	-	0	-	0	-	0	-	
	横浜西部	0	-	0	-	0	-	0	-	
	横浜南部	0	-	0	-	0	-	0	-	
	川崎北部	0	-	0	-	0	-	0	-	
	川崎南部	0	-	0	-	0	-	0	-	
	横須賀・三浦	0	-	0	-	0	-	0	-	
	湘南東部	0	-	0	-	0	-	0	-	
新潟県	湘南西部	0	-	0	-	0	-	0	-	
	県央	0	-	0	-	0	-	0	-	
	相模原	0	-	0	-	0	-	0	-	
	県西	0	-	0	-	0	-	0	-	
	下越	13	57	1	57	0	-	12	0	
	新潟	43	252	2	135	1	117	40	0	
	県央	8	0	1	0	0	-	7	0	
	中越	18	56	1	56	0	-	17	0	
	魚沼	10	0	0	-	0	-	10	0	
	上越	11	52	2	52	0	-	9	0	
富山県	佐渡	5	0	0	-	0	-	5	0	
	新川	11	0	0	-	0	-	11	0	
	富山	39	93	3	93	1	0	35	0	
	高岡	19	38	1	38	0	-	18	0	
	砺波	14	0	0	-	0	-	14	0	
石川県	南加賀	18	0	0	-	0	-	18	0	
	石川中央	48	57	3	57	2	0	43	0	
	能登中部	10	0	0	-	0	-	10	0	
	能登北部	4	0	0	-	0	-	4	0	
福井県	福井・坂井	27	52	4	52	1	0	22	0	
	奥越	5	0	0	-	0	-	5	0	
	丹南	15	0	0	-	0	-	15	0	
山梨県	嶺南	8	50	0	-	0	-	8	50	
	中北	25	44	1	44	1	0	23	0	
	峡東	12	0	0	-	0	-	12	0	
	峡南	5	0	0	-	0	-	5	0	
長野県	富士・東部	6	0	0	-	0	-	6	0	
	佐久	10	114	1	114	0	-	9	0	
	上小	11	0	1	0	0	-	10	0	
	諏訪	9	92	1	92	0	-	8	0	
	上伊那	4	0	0	-	0	-	4	0	
	飯伊	8	65	1	65	0	-	7	0	
	木曾	1	0	0	-	0	-	1	0	
	松本	18	142	2	69	1	73	15	0	
	大北	2	0	0	-	0	-	2	0	
	長野	27	132	3	132	0	-	24	0	
	北信	3	0	0	-	0	-	3	0	
	岐阜県	北信	36	136	6	90	1	46	29	0
岐阜		12	143	1	143	0	-	11	0	
西濃		16	43	1	0	0	-	15	43	
中濃		13	40	1	40	0	-	12	0	
東濃		7	69	1	69	0	-	6	0	
飛騨		5	0	0	-	0	-	5	0	
静岡県	賀茂	6	0	0	-	0	-	6	0	
	熱海伊東	39	166	2	19	1	0	36	147	
	駿東田方	13	0	1	0	0	-	12	0	
	富士	22	178	6	178	0	-	16	0	
	静岡	11	0	3	0	0	-	8	0	
	志太榛原	13	66	2	66	0	-	11	0	
	中東遠	26	211	5	211	1	0	20	0	

		全体		病院種別						
		施設数	レセプト 件数	地域医療支援病院		特定機能病院		その他		
				施設数	レセプト 件数	施設数	レセプト 件数	施設数	レセプト 件数	
二次医療圏	愛知県	名古屋	117	1,015	10	974	2	41	105	0
		海部	7	43	0	-	0	-	7	43
		尾張中部	5	0	0	-	0	-	5	0
		尾張東部	16	401	1	134	2	267	13	0
		尾張西部	16	168	2	168	0	-	14	0
		尾張北部	19	81	2	81	0	-	17	0
		知多半島	16	71	1	71	0	-	15	0
		西三河北部	12	146	0	-	0	-	12	146
		西三河南部西	20	196	2	196	0	-	18	0
		西三河南部東	12	122	1	122	0	-	11	0
	東三河北部	5	0	0	-	0	-	5	0	
	東三河南部	29	73	1	73	0	-	28	0	
	三重県	北勢	37	84	4	84	0	-	33	0
		中勢伊賀	24	30	4	0	1	30	19	0
		南勢志摩	21	138	4	138	0	-	17	0
	滋賀県	東紀州	4	0	0	-	0	-	4	0
		大津	13	219	2	219	1	0	10	0
		湖南	11	42	3	42	0	-	8	0
		甲賀	5	0	1	0	0	-	4	0
		東近江	9	0	0	-	0	-	9	0
		湖東	4	0	0	-	0	-	4	0
		湖北	3	62	1	62	0	-	2	0
	京都府	湖西	3	0	0	-	0	-	3	0
		丹後	5	0	1	0	0	-	4	0
		中丹	14	0	2	0	0	-	12	0
南丹		9	0	0	-	0	-	9	0	
京都・乙訓		98	481	8	481	2	0	88	0	
山城北		22	106	1	0	0	-	21	106	
山城南		3	0	0	-	0	-	3	0	
大阪府	豊能	34	218	4	218	1	0	29	0	
	三島	31	125	3	0	1	0	27	125	
	北河内	47	184	3	0	1	100	43	84	
	中河内	31	49	2	0	0	-	29	49	
	南河内	28	66	1	0	1	66	26	0	
	堺市	28	0	2	0	0	-	26	0	
	泉州	53	113	2	0	0	-	51	113	
	大阪市	153	543	12	503	2	40	139	0	
兵庫県	神戸	83	54	9	0	1	0	73	54	
	阪神南	40	165	3	34	1	131	36	0	
	阪神北	30	0	4	0	0	-	26	0	
	東播磨	30	40	2	40	0	-	28	0	
	北播磨	20	0	2	0	0	-	18	0	
	中播磨	33	152	4	152	0	-	29	0	
	西播磨	17	0	1	0	0	-	16	0	
	但馬	10	56	1	0	0	-	9	56	
	丹波	6	0	0	-	0	-	6	0	
	淡路	10	62	1	62	0	-	9	0	
奈良県	奈良	19	41	1	41	0	-	18	0	
	東和	12	0	1	0	0	-	11	0	
	西和	17	37	1	0	0	-	16	37	
	中和	16	66	0	-	1	66	15	0	
和歌山県	南和	4	0	0	-	0	-	4	0	
	和歌山	34	117	2	117	0	-	32	0	
	那賀	6	0	0	-	0	-	6	0	
	橋本	5	0	0	-	0	-	5	0	
	有田	4	0	0	-	0	-	4	0	
	御坊	4	0	1	0	0	-	3	0	
	田辺	6	75	1	75	0	-	5	0	
鳥取県	新宮	5	0	1	0	0	-	4	0	
	東部	12	44	3	44	0	-	9	0	
	中部	9	0	0	-	0	-	9	0	
	西部	17	82	2	0	1	82	14	0	
	松江	12	61	2	61	0	-	10	0	
	雲南	4	0	0	-	0	-	4	0	
島根県	出雲	9	66	1	37	1	29	7	0	
	大田	3	0	0	-	0	-	3	0	
	浜田	6	42	1	42	0	-	5	0	
	益田	3	0	1	0	0	-	2	0	
	隠岐	2	0	0	-	0	-	2	0	
	岡山県	県南東部	63	183	10	183	0	-	53	0
県南西部	44	282	1	157	1	125	42	0		
高梁・新見	8	0	0	-	0	-	8	0		
真庭	5	0	0	-	0	-	5	0		
津山・英田	15	71	1	71	0	-	14	0		
広島県	広島	73	317	5	264	1	53	67	0	
	広島西	10	53	2	53	0	-	8	0	
	呉	19	82	4	82	0	-	15	0	
	広島中央	14	0	1	0	0	-	13	0	
	尾三	18	67	3	67	0	-	15	0	
	福山・府中	34	77	2	77	0	-	32	0	
	備北	9	0	1	0	0	-	8	0	
山口県	岩国	14	125	2	125	0	-	12	0	
	柳井	7	0	1	0	0	-	6	0	
	周南	20	55	2	55	0	-	18	0	
	山口・防府	18	0	2	0	0	-	16	0	
	宇部・小野田	23	70	2	0	1	70	20	0	
	下関	22	64	3	64	0	-	19	0	
	長門	4	0	0	-	0	-	4	0	
徳島県	萩	5	0	0	-	0	-	5	0	
	東部	59	0	4	0	1	0	54	0	
	南部	16	241	2	241	0	-	14	0	
西部	14	21	1	21	0	-	13	0		

		全体		病院種別						
		施設数	レセプト 件数	地域医療支援病院		特定機能病院		その他		
				施設数	レセプト 件数	施設数	レセプト 件数	施設数	レセプト 件数	
二次医療圏	香川県	大川	5	0	0	-	0	-	5	0
		小豆	2	0	0	-	0	-	2	0
		高松	32	94	3	63	1	31	28	0
		中讃	24	0	2	0	0	-	22	0
		三豊	10	39	1	39	0	-	9	0
	愛媛県	宇摩	8	0	0	-	0	-	8	0
		新居浜・西条	19	81	0	-	0	-	19	81
		今治	26	0	0	-	0	-	26	0
		松山	44	137	2	137	1	0	41	0
		八幡浜・大洲	13	0	1	0	0	-	12	0
	高知県	宇和島	10	115	0	-	0	-	10	115
		安芸	6	0	0	-	0	-	6	0
		中央	76	306	3	306	0	-	73	0
		高幡	6	0	0	-	0	-	6	0
		幡多	13	0	0	-	0	-	13	0
	福岡県	福岡・糸島	100	212	11	107	2	105	87	0
		粕屋	23	38	1	38	0	-	22	0
		宗像	10	0	1	0	0	-	9	0
		筑紫	23	0	3	0	0	-	20	0
		朝倉	4	0	1	0	0	-	3	0
		久留米	39	216	4	138	1	78	34	0
		八女・筑後	12	0	1	0	0	-	11	0
		有明	26	0	1	0	0	-	25	0
		飯塚	19	265	1	265	0	-	18	0
		直方・鞍手	9	0	0	-	0	-	9	0
田川		11	0	1	0	0	-	10	0	
北九州		83	113	10	0	1	0	72	113	
京築		14	0	1	0	0	-	13	0	
佐賀県		中部	27	90	2	71	1	19	24	0
	東部	9	0	1	0	0	-	8	0	
	北部	11	62	1	62	0	-	10	0	
	西部	7	0	0	-	0	-	7	0	
	南部	19	49	1	49	0	-	18	0	
長崎県	長崎	36	0	1	0	0	-	35	0	
	佐世保県北	26	0	3	0	0	-	23	0	
	県央	15	0	2	0	0	-	13	0	
	県南	12	0	1	0	0	-	11	0	
	五島	3	0	0	-	0	-	3	0	
	上五島	1	0	0	-	0	-	1	0	
	壱岐	3	0	0	-	0	-	3	0	
熊本県	対馬	2	0	0	-	0	-	2	0	
	熊本	58	594	6	594	1	0	51	0	
	宇城	9	0	1	0	0	-	8	0	
	有明	7	0	1	0	0	-	6	0	
	鹿本	5	0	1	0	0	-	4	0	
	菊池	12	0	1	0	0	-	11	0	
	阿蘇	5	0	0	-	0	-	5	0	
	上益城	9	0	0	-	0	-	9	0	
	八代	10	0	2	0	0	-	8	0	
	芦北	9	0	1	0	0	-	8	0	
	球磨	10	0	1	0	0	-	9	0	
大分県	天草	15	0	1	0	0	-	14	0	
	東部	28	0	2	0	0	-	26	0	
	中部	41	123	6	89	1	34	34	0	
	南部	7	0	0	-	0	-	7	0	
	豊肥	6	0	0	-	0	-	6	0	
宮崎県	西部	15	0	1	0	0	-	14	0	
	北部	20	0	2	0	0	-	18	0	
	宮崎東諸県	35	43	3	0	1	43	31	0	
	都城北諸県	24	0	2	0	0	-	22	0	
	延岡西臼杵	14	0	1	0	0	-	13	0	
	日南串間	11	0	0	-	0	-	11	0	
	西諸	14	0	1	0	0	-	13	0	
鹿児島県	西部児湯	10	0	0	-	0	-	10	0	
	日向入郷	10	0	0	-	0	-	10	0	
	鹿児島	86	59	4	0	1	0	81	59	
	南薩	25	0	2	0	0	-	23	0	
	川薩	14	0	1	0	0	-	13	0	
	出水	5	0	2	0	0	-	3	0	
	姶良・伊佐	27	0	1	0	0	-	26	0	
	曾於	7	0	1	0	0	-	6	0	
	肝属	17	0	2	0	0	-	15	0	
	熊毛	3	0	0	-	0	-	3	0	
沖縄県	奄美	10	23	1	23	0	-	9	0	
	北部	9	0	2	0	0	-	7	0	
	中部	22	54	3	54	0	-	19	0	
	南部	38	94	4	94	1	0	33	0	
	宮古	4	0	0	-	0	-	4	0	
	八重山	3	0	0	-	0	-	3	0	

・二次医療圏別のレセ件数（救命救急合算）割合

割合(%)	全体	病院種別				
		地域医療 支援病院	特定機能 病院	その他		
全体	100.0%	68.1%	14.8%	17.2%		
北海道	南渡島	100.0%	0.0%	0.0%	100.0%	
	南檜山	-	-	-	-	
	北渡島檜山	-	-	-	-	
	札幌	100.0%	80.8%	19.2%	0.0%	
	後志	-	-	-	-	
	南空知	-	-	-	-	
	中空知	100.0%	0.0%	0.0%	100.0%	
	北空知	-	-	-	-	
	西胆振	-	-	-	-	
	東胆振	-	-	-	-	
	日高	-	-	-	-	
	上川中部	100.0%	82.3%	17.7%	0.0%	
	上川北部	-	-	-	-	
	富良野	-	-	-	-	
	留萌	-	-	-	-	
	宗谷	-	-	-	-	
	北網	100.0%	100.0%	0.0%	0.0%	
	遠紋	-	-	-	-	
	十勝	100.0%	0.0%	0.0%	100.0%	
	釧路	100.0%	0.0%	0.0%	100.0%	
	根室	-	-	-	-	
	青森県	津軽地域	100.0%	0.0%	100.0%	0.0%
		八戸地域	100.0%	100.0%	0.0%	0.0%
		青森地域	100.0%	100.0%	0.0%	0.0%
		西北五地域	-	-	-	-
		上十三地域	-	-	-	-
		下北地域	-	-	-	-
	岩手県	盛岡	100.0%	0.0%	100.0%	0.0%
		岩手中部	-	-	-	-
		胆江	-	-	-	-
		両磐	-	-	-	-
		気仙	100.0%	0.0%	0.0%	100.0%
		釜石	-	-	-	-
富古		-	-	-	-	
久慈		100.0%	0.0%	0.0%	100.0%	
二戸	-	-	-	-		
宮城県	仙南	100.0%	100.0%	0.0%	0.0%	
	仙台	100.0%	79.6%	20.4%	0.0%	
	大崎・栗原	100.0%	100.0%	0.0%	0.0%	
	石巻・登米・気仙沼	100.0%	100.0%	0.0%	0.0%	
秋田県	大館・鹿角	-	-	-	-	
	北秋田	-	-	-	-	
	能代・山本	-	-	-	-	
	秋田周辺	100.0%	100.0%	0.0%	0.0%	
	由利本荘・にかほ	-	-	-	-	
	大仙・仙北	-	-	-	-	
	積手	-	-	-	-	
山形県	村山	100.0%	100.0%	0.0%	0.0%	
	最上	-	-	-	-	
	置賜	100.0%	100.0%	0.0%	0.0%	
福島県	庄内	100.0%	100.0%	0.0%	0.0%	
	県北	-	-	-	-	
	県中	100.0%	0.0%	0.0%	100.0%	
	県南	-	-	-	-	
	会津	-	-	-	-	
	南会津	-	-	-	-	
	相双	-	-	-	-	
茨城県	いわき	100.0%	100.0%	0.0%	0.0%	
	水戸	-	-	-	-	
	日立	100.0%	100.0%	0.0%	0.0%	
	常陸太田・ひたちなか	-	-	-	-	
	鹿行	-	-	-	-	
	土浦	100.0%	0.0%	0.0%	100.0%	
	つくば	100.0%	100.0%	0.0%	0.0%	
	取手・竜ヶ崎	-	-	-	-	
栃木県	筑西・下妻	-	-	-	-	
	古河・坂東	100.0%	0.0%	0.0%	100.0%	
	県北	100.0%	100.0%	0.0%	0.0%	
	県西	-	-	-	-	
	宇都宮	100.0%	100.0%	0.0%	0.0%	
	県東	-	-	-	-	
	県南	100.0%	0.0%	100.0%	0.0%	
群馬県	前橋	100.0%	100.0%	0.0%	0.0%	
	高崎・安中	-	-	-	-	
	渋川	-	-	-	-	
	藤岡	-	-	-	-	
	富岡	-	-	-	-	
	吾妻	-	-	-	-	
	沼田	-	-	-	-	
	伊勢崎	-	-	-	-	
	桐生	-	-	-	-	
	太田・館林	-	-	-	-	

	割合(%)	全体	病院種別		
			地域医療 支援病院	特定機能 病院	その他
埼玉県	南部	100.0%	0.0%	0.0%	100.0%
	南西部	-	-	-	-
	東部	100.0%	0.0%	0.0%	100.0%
	さいたま	100.0%	100.0%	0.0%	0.0%
	県央	-	-	-	-
	川越比企	100.0%	0.0%	0.0%	100.0%
	西部	100.0%	0.0%	7.1%	92.9%
	利根	-	-	-	-
	北部	100.0%	100.0%	0.0%	0.0%
	秩父	-	-	-	-
千葉県	千葉	-	-	-	-
	東葛南部	100.0%	62.8%	0.0%	37.2%
	東葛北部	100.0%	63.6%	0.0%	36.4%
	印旛	100.0%	63.6%	0.0%	36.4%
	香取海浜	100.0%	0.0%	0.0%	100.0%
	山武長生夷隅	100.0%	0.0%	0.0%	100.0%
	安房	100.0%	100.0%	0.0%	0.0%
	君津	100.0%	100.0%	0.0%	0.0%
	市原	-	-	-	-
東京都	区中央部	100.0%	35.4%	54.9%	9.7%
	区南部	100.0%	0.0%	100.0%	0.0%
	区西南部	100.0%	50.0%	0.0%	50.0%
	区西部	100.0%	0.0%	89.8%	10.2%
	区西北部	100.0%	0.0%	100.0%	0.0%
	区東北部	100.0%	100.0%	0.0%	0.0%
	区東部	100.0%	0.0%	0.0%	100.0%
	西多摩	100.0%	0.0%	0.0%	100.0%
	南多摩	100.0%	0.0%	0.0%	100.0%
	北多摩西部	100.0%	100.0%	0.0%	0.0%
	北多摩南部	100.0%	77.9%	22.1%	0.0%
	北多摩北部	100.0%	100.0%	0.0%	0.0%
神奈川県	島しょ	-	-	-	-
	横浜北部	-	-	-	-
	横浜西部	-	-	-	-
	横浜南部	-	-	-	-
	川崎北部	-	-	-	-
	川崎南部	-	-	-	-
	相模湾・三浦	-	-	-	-
	湘南東部	-	-	-	-
	湘南西部	-	-	-	-
	県央	-	-	-	-
相模原	-	-	-	-	
県西	-	-	-	-	
新潟県	下越	100.0%	100.0%	0.0%	0.0%
	新潟	100.0%	53.6%	46.4%	0.0%
	県央	-	-	-	-
	中越	100.0%	100.0%	0.0%	0.0%
	魚沼	-	-	-	-
	上越	100.0%	100.0%	0.0%	0.0%
富山県	佐渡	-	-	-	-
	新川	-	-	-	-
	富山	100.0%	100.0%	0.0%	0.0%
	高岡	100.0%	100.0%	0.0%	0.0%
	砺波	-	-	-	-
石川県	南加賀	-	-	-	-
	石川中央	100.0%	100.0%	0.0%	0.0%
	能登中部	-	-	-	-
福井県	能登北部	-	-	-	-
	福井・坂井	100.0%	100.0%	0.0%	0.0%
	奥越	-	-	-	-
山梨県	丹南	-	-	-	-
	嶺南	100.0%	0.0%	0.0%	100.0%
	中北	100.0%	100.0%	0.0%	0.0%
	峡東	-	-	-	-
長野県	峡南	-	-	-	-
	富士・東部	-	-	-	-
	佐久	100.0%	100.0%	0.0%	0.0%
	上小	-	-	-	-
	諏訪	100.0%	100.0%	0.0%	0.0%
	上伊那	-	-	-	-
	飯伊	100.0%	100.0%	0.0%	0.0%
	木曾	-	-	-	-
	松本	100.0%	48.6%	51.4%	0.0%
	大北	-	-	-	-
岐阜県	長野	100.0%	100.0%	0.0%	0.0%
	北信	-	-	-	-
	岐阜	100.0%	66.2%	33.8%	0.0%
	西濃	100.0%	100.0%	0.0%	0.0%
	中濃	100.0%	0.0%	0.0%	100.0%
静岡県	東濃	100.0%	100.0%	0.0%	0.0%
	飛騨	100.0%	100.0%	0.0%	0.0%
	賀茂	-	-	-	-
	熱海伊東	-	-	-	-
	駿東田方	100.0%	11.4%	0.0%	88.6%
	富士	-	-	-	-
	静岡	100.0%	100.0%	0.0%	0.0%
志太榛原	-	-	-	-	
中東遠	100.0%	100.0%	0.0%	0.0%	
西部	100.0%	100.0%	0.0%	0.0%	

割合(%)		全体	病院種別		
			地域医療 支援病院	特定機能 病院	その他
愛知県	名古屋	100.0%	96.0%	4.0%	0.0%
	海部	100.0%	0.0%	0.0%	100.0%
	尾張中部	-	-	-	-
	尾張東部	100.0%	33.4%	66.6%	0.0%
	尾張西部	100.0%	100.0%	0.0%	0.0%
	尾張北部	100.0%	100.0%	0.0%	0.0%
	知多半島	100.0%	100.0%	0.0%	0.0%
	西三河北部	100.0%	0.0%	0.0%	100.0%
	西三河南部西	100.0%	100.0%	0.0%	0.0%
	西三河南部東	100.0%	100.0%	0.0%	0.0%
	東三河北部	-	-	-	-
東三河南部	100.0%	100.0%	0.0%	0.0%	
三重県	北勢	100.0%	100.0%	0.0%	0.0%
	中勢伊賀	100.0%	0.0%	100.0%	0.0%
	南勢志摩	100.0%	100.0%	0.0%	0.0%
	東紀州	-	-	-	-
滋賀県	大津	100.0%	100.0%	0.0%	0.0%
	湖南	100.0%	100.0%	0.0%	0.0%
	甲賀	-	-	-	-
	東近江	-	-	-	-
	湖東	-	-	-	-
京都府	湖北	100.0%	100.0%	0.0%	0.0%
	湖西	-	-	-	-
	丹後	-	-	-	-
	中丹	-	-	-	-
	南丹	-	-	-	-
大阪府	京都・乙訓	100.0%	100.0%	0.0%	0.0%
	山城北	100.0%	0.0%	0.0%	100.0%
	山城南	-	-	-	-
	豊能	100.0%	100.0%	0.0%	0.0%
	三島	100.0%	0.0%	0.0%	100.0%
	北河内	100.0%	0.0%	54.3%	45.7%
	中河内	100.0%	0.0%	0.0%	100.0%
	南河内	100.0%	0.0%	100.0%	0.0%
	堺市	-	-	-	-
	泉州	100.0%	0.0%	0.0%	100.0%
兵庫県	大阪市	100.0%	92.6%	7.4%	0.0%
	神戸	100.0%	0.0%	0.0%	100.0%
	阪神南	100.0%	20.6%	79.4%	0.0%
	阪神北	-	-	-	-
	東播磨	100.0%	100.0%	0.0%	0.0%
	北播磨	-	-	-	-
	中播磨	100.0%	100.0%	0.0%	0.0%
	西播磨	-	-	-	-
	但馬	100.0%	0.0%	0.0%	100.0%
	丹波	-	-	-	-
奈良県	淡路	100.0%	100.0%	0.0%	0.0%
	奈良	100.0%	100.0%	0.0%	0.0%
	東和	-	-	-	-
	西和	100.0%	0.0%	0.0%	100.0%
和歌山県	中和	100.0%	0.0%	100.0%	0.0%
	南和	-	-	-	-
	和歌山	100.0%	100.0%	0.0%	0.0%
	那賀	-	-	-	-
	橋本	-	-	-	-
鳥取県	有田	-	-	-	-
	御坊	-	-	-	-
	田辺	100.0%	100.0%	0.0%	0.0%
	新宮	-	-	-	-
島根県	東部	100.0%	100.0%	0.0%	0.0%
	中部	-	-	-	-
	西部	100.0%	0.0%	100.0%	0.0%
	松江	100.0%	100.0%	0.0%	0.0%
	雲南	-	-	-	-
	出雲	100.0%	56.1%	43.9%	0.0%
岡山県	大田	-	-	-	-
	浜田	100.0%	100.0%	0.0%	0.0%
	益田	-	-	-	-
	隠岐	-	-	-	-
	県南東部	100.0%	100.0%	0.0%	0.0%
	県南西部	100.0%	55.7%	44.3%	0.0%
	高梁・新見	-	-	-	-
広島県	真庭	-	-	-	-
	津山・英田	100.0%	100.0%	0.0%	0.0%
	広島	100.0%	83.3%	16.7%	0.0%
	広島西	100.0%	100.0%	0.0%	0.0%
	呉	100.0%	100.0%	0.0%	0.0%
	広島中央	-	-	-	-
	尾三	100.0%	100.0%	0.0%	0.0%
山口県	福山・府中	100.0%	100.0%	0.0%	0.0%
	備北	-	-	-	-
	岩国	100.0%	100.0%	0.0%	0.0%
	柳井	-	-	-	-
	周南	100.0%	100.0%	0.0%	0.0%
	山口・防府	-	-	-	-
	宇部・小野田	100.0%	0.0%	100.0%	0.0%
徳島県	下関	100.0%	100.0%	0.0%	0.0%
	長門	-	-	-	-
	秋	-	-	-	-
	東部	-	-	-	-
徳島県	南部	100.0%	100.0%	0.0%	0.0%
	西部	100.0%	100.0%	0.0%	0.0%

割合(%)		全体	病院種別		
			地域医療 支援病院	特定機能 病院	その他
香川県	大川	-	-	-	-
	小豆	-	-	-	-
	高松	100.0%	67.0%	33.0%	0.0%
愛媛県	中讃	-	-	-	-
	三豊	100.0%	100.0%	0.0%	0.0%
	宇摩	-	-	-	-
	新居浜・西条	100.0%	0.0%	0.0%	100.0%
	今治	-	-	-	-
高知県	松山	100.0%	100.0%	0.0%	0.0%
	八幡浜・大洲	-	-	-	-
	宇和島	100.0%	0.0%	0.0%	100.0%
	安芸	-	-	-	-
	中央	100.0%	100.0%	0.0%	0.0%
福岡県	高幡	-	-	-	-
	幡多	-	-	-	-
	福岡・糸島	100.0%	50.5%	49.5%	0.0%
	粕屋	100.0%	100.0%	0.0%	0.0%
	宗像	-	-	-	-
	筑紫	-	-	-	-
	朝倉	-	-	-	-
	久留米	100.0%	63.9%	36.1%	0.0%
	八女・筑後	-	-	-	-
	有明	-	-	-	-
佐賀県	飯塚	100.0%	100.0%	0.0%	0.0%
	直方・鞍手	-	-	-	-
	田川	-	-	-	-
	北九州	100.0%	0.0%	0.0%	100.0%
	京築	-	-	-	-
長崎県	中部	100.0%	78.9%	21.1%	0.0%
	東部	-	-	-	-
	北部	100.0%	100.0%	0.0%	0.0%
	西部	-	-	-	-
	南部	100.0%	100.0%	0.0%	0.0%
熊本県	長崎	-	-	-	-
	佐世保県北	-	-	-	-
	県央	-	-	-	-
	県南	-	-	-	-
	五島	-	-	-	-
	上五島	-	-	-	-
	沓岐	-	-	-	-
	対馬	-	-	-	-
大分県	熊本	100.0%	100.0%	0.0%	0.0%
	宇城	-	-	-	-
	有明	-	-	-	-
	鹿本	-	-	-	-
	菊池	-	-	-	-
	阿蘇	-	-	-	-
	上益城	-	-	-	-
	八代	-	-	-	-
	芦北	-	-	-	-
	球磨	-	-	-	-
宮崎県	大牟田	-	-	-	-
	東部	100.0%	72.4%	27.6%	0.0%
	中部	-	-	-	-
	南部	-	-	-	-
	豊肥	-	-	-	-
鹿児島県	西部	-	-	-	-
	北部	-	-	-	-
	宮崎東諸県	100.0%	0.0%	100.0%	0.0%
	都城北諸県	-	-	-	-
	延岡西臼杵	-	-	-	-
沖縄県	日南串間	-	-	-	-
	西諸	-	-	-	-
	西都児湯	-	-	-	-
	日向入郷	-	-	-	-
	鹿児島	100.0%	0.0%	0.0%	100.0%
	南薩	-	-	-	-
	川薩	-	-	-	-
	出水	-	-	-	-
	姶良・伊佐	-	-	-	-
	曾於	-	-	-	-
八重山	肝属	-	-	-	-
	熊毛	-	-	-	-
	奄美	100.0%	100.0%	0.0%	0.0%
	北部	-	-	-	-
	中部	100.0%	100.0%	0.0%	0.0%
八重山	南部	100.0%	100.0%	0.0%	0.0%
	宮古	-	-	-	-
八重山	-	-	-	-	

・二次医療圏別の100床あたりレセ件数（救命救急合算）

(100床あたり)

		全体			病院種別									
		施設数	病床数	レセプト 件数	地域医療支援病院			特定機能病院		その他				
					施設数	病床数	レセプト 件数	施設数	病床数	レセプト 件数	施設数	病床数	レセプト 件数	
全体		6,430	1,071,173	2.0	489	209,194	6.8	73	57,940	5.3	5,868	804,039	0.4	
北海道	南渡島	31	5,245	2.6	1	240	0.0	0	-	-	30	5,005	2.7	
	南檜山	5	395	0.0	0	-	-	0	-	-	5	395	0.0	
	北渡島檜山	7	974	0.0	0	-	-	0	-	-	7	974	0.0	
	札幌	193	31,887	0.9	7	3,038	7.9	2	1,764	3.2	184	27,085	0.0	
	後志	15	2,654	0.0	0	-	-	0	-	-	15	2,654	0.0	
	南空知	16	2,057	0.0	0	-	-	0	-	-	16	2,057	0.0	
	中空知	13	1,734	8.9	0	-	-	0	-	-	13	1,734	8.9	
	北空知	3	606	0.0	0	-	-	0	-	-	3	606	0.0	
	西胆振	16	3,626	0.0	0	-	-	0	-	-	16	3,626	0.0	
	東胆振	14	2,037	0.0	0	-	-	0	-	-	14	2,037	0.0	
	日高	6	596	0.0	0	-	-	0	-	-	6	596	0.0	
	上川中部	33	5,398	4.6	1	514	39.9	1	571	7.7	31	4,313	0.0	
	上川北部	8	946	0.0	0	-	-	0	-	-	8	946	0.0	
	富良野	4	472	0.0	0	-	-	0	-	-	4	472	0.0	
	留萌	6	706	0.0	0	-	-	0	-	-	6	706	0.0	
	宗谷	9	726	0.0	0	-	-	0	-	-	9	726	0.0	
	北網	22	2,597	6.4	1	492	33.9	0	-	-	21	2,105	0.0	
	遠紋	12	1,087	0.0	0	-	-	0	-	-	12	1,087	0.0	
	十勝	30	4,173	1.3	1	267	0.0	0	-	-	29	3,906	1.4	
	釧路	18	3,168	2.1	1	500	0.0	0	-	-	17	2,668	2.5	
	根室	5	573	0.0	0	-	-	0	-	-	5	573	0.0	
	青森県	津軽地域	18	3,409	1.2	0	-	-	1	597	7.0	17	2,812	0.0
		八戸地域	23	3,169	9.6	3	1,388	22.0	0	-	-	20	1,781	0.0
		青森地域	19	3,277	1.1	2	1,227	2.9	0	-	-	17	2,050	0.0
		西北五地域	6	1,035	0.0	0	-	-	0	-	-	6	1,035	0.0
		上三地域	8	1,072	0.0	0	-	-	0	-	-	8	1,072	0.0
		下北地域	3	544	0.0	0	-	-	0	-	-	3	544	0.0
岩手県	盛岡	28	5,262	0.5	1	685	0.0	1	1,088	2.4	26	3,489	0.0	
	岩手中部	8	1,539	0.0	1	414	0.0	0	-	-	7	1,125	0.0	
	胆江	8	1,309	0.0	1	337	0.0	0	-	-	7	972	0.0	
	両磐	7	901	0.0	1	305	0.0	0	-	-	6	596	0.0	
	気仙	3	471	8.3	0	-	-	0	-	-	3	471	8.3	
	釜石	4	664	0.0	0	-	-	0	-	-	4	664	0.0	
	宮古	2	390	0.0	0	-	-	0	-	-	2	390	0.0	
	久慈	3	462	8.4	0	-	-	0	-	-	3	462	8.4	
	二戸	3	490	0.0	0	-	-	0	-	-	3	490	0.0	
	仙南	10	1,293	3.8	1	310	15.8	0	-	-	9	983	0.0	
宮城県	仙台	62	12,395	2.5	9	3,766	6.5	1	1,185	5.3	52	7,444	0.0	
	大崎・栗原	21	2,292	4.3	1	442	22.2	0	-	-	20	1,850	0.0	
	石巻・登米・気仙沼	16	2,569	3.2	1	466	17.8	0	-	-	15	2,103	0.0	
	大館・鹿角	7	1,384	0.0	0	-	-	0	-	-	7	1,384	0.0	
秋田県	北秋田	1	272	0.0	0	-	-	0	-	-	1	272	0.0	
	能代・山本	5	1,004	0.0	1	200	0.0	0	-	-	4	804	0.0	
	秋田周辺	19	4,097	1.7	1	496	14.1	1	574	0.0	17	3,027	0.0	
	田利本荘・にかほ	6	1,443	0.0	0	-	-	0	-	-	6	1,443	0.0	
	大仙・仙北	7	1,004	0.0	0	-	-	0	-	-	7	1,004	0.0	
	横手	3	961	0.0	0	-	-	0	-	-	3	961	0.0	
	湯沢・雄勝	2	413	0.0	0	-	-	0	-	-	2	413	0.0	
山形県	村山	25	5,618	1.8	2	1,243	8.2	1	601	0.0	22	3,774	0.0	
	最上	4	847	0.0	0	-	-	0	-	-	4	847	0.0	
	置賜	12	1,963	5.7	1	496	22.4	0	-	-	11	1,467	0.0	
	庄内	13	2,538	3.0	2	1,163	6.6	0	-	-	11	1,375	0.0	
福島県	県北	21	3,588	0.0	3	958	0.0	0	-	-	18	2,630	0.0	
	県中	25	5,258	1.4	3	1,196	0.0	0	-	-	22	4,062	1.8	
	県南	5	853	0.0	0	-	-	0	-	-	5	853	0.0	
	会津	15	2,144	0.0	1	693	0.0	0	-	-	14	1,451	0.0	
	南会津	1	98	0.0	0	-	-	0	-	-	1	98	0.0	
	相双	7	1,049	0.0	0	-	-	0	-	-	7	1,049	0.0	
茨城県	いわき	16	2,905	4.6	2	1,115	11.9	0	-	-	14	1,790	0.0	
	水戸	29	4,009	0.0	3	1,448	0.0	0	-	-	26	2,561	0.0	
	日立	18	2,586	4.5	1	543	21.4	0	-	-	17	2,043	0.0	
	常陸太田・ひたちなか	15	1,952	0.0	2	644	0.0	0	-	-	13	1,308	0.0	
	鹿行	8	1,380	0.0	0	-	-	0	-	-	8	1,380	0.0	
	土浦	13	2,073	3.2	1	250	0.0	0	-	-	12	1,823	3.6	
	つくば	14	3,229	3.4	2	900	12.3	1	759	0.0	11	1,570	0.0	
	取手・竜ヶ崎	19	3,676	0.0	2	621	0.0	0	-	-	17	3,055	0.0	
	筑西・下妻	13	1,827	0.0	0	-	-	0	-	-	13	1,827	0.0	
	古河・坂東	10	1,547	6.5	2	523	0.0	0	-	-	8	1,024	9.9	
栃木県	県北	17	2,752	4.7	1	454	28.6	0	-	-	16	2,298	0.0	
	県西	9	1,330	0.0	0	-	-	0	-	-	9	1,330	0.0	
	宇都宮	25	4,410	1.3	3	1,360	4.3	0	-	-	22	3,050	0.0	
	県東	5	770	0.0	1	391	0.0	0	-	-	4	379	0.0	
	県南	17	3,218	0.9	2	601	0.0	1	1,155	2.4	14	1,462	0.0	
	尚毛	12	2,271	3.7	3	1,121	7.5	0	-	-	9	1,150	0.0	
群馬県	前橋	18	3,558	4.9	4	1,478	11.8	0	-	-	14	2,080	0.0	
	高崎・安中	30	3,178	0.0	1	287	0.0	0	-	-	29	2,891	0.0	
	渋川	8	1,190	0.0	2	434	0.0	0	-	-	6	756	0.0	
	藤岡	5	894	0.0	1	391	0.0	0	-	-	4	503	0.0	
	富岡	4	850	0.0	0	-	-	0	-	-	4	850	0.0	
	吾妻	8	1,278	0.0	0	-	-	0	-	-	8	1,278	0.0	
	沼田	6	916	0.0	0	-	-	0	-	-	6	916	0.0	
	伊勢崎	9	1,898	0.0	2	759	0.0	0	-	-	7	1,139	0.0	
	桐生	11	1,846	0.0	1	466	0.0	0	-	-	10	1,380	0.0	
	太田・館林	16	2,954	0.0	2	705	0.0	0	-	-	14	2,249	0.0	

(100床あたり)

		全体			地域医療支援病院			病院種別			その他		
		施設数	病床数	レセプト 件数	施設数	病床数	レセプト 件数	特定機能病院			施設数	病床数	レセプト 件数
								施設数	病床数	レセプト 件数			
埼玉県	南部	23	3,809	1.4	1	404	0.0	0	-	-	22	3,405	1.6
	南西部	19	3,010	0.0	1	350	0.0	0	-	-	18	2,660	0.0
	東部	31	5,465	1.2	0	-	-	0	-	-	31	5,465	1.2
	さいたま	24	5,773	2.8	2	945	17.4	0	-	-	22	4,828	0.0
	県央	13	2,888	0.0	1	372	0.0	0	-	-	12	2,516	0.0
	川越比企	35	6,208	2.0	1	261	0.0	1	772	0.0	33	5,175	2.4
	西部	44	6,726	5.2	2	674	0.0	1	633	3.9	41	5,419	6.0
	利根	21	3,413	0.0	3	1,124	0.0	0	-	-	18	2,289	0.0
	北部	27	3,465	4.4	2	774	19.6	0	-	-	25	2,691	0.0
	秩父	5	562	0.0	0	-	-	0	-	-	5	562	0.0
	千葉	40	7,597	0.0	4	1,235	0.0	1	785	0.0	35	5,577	0.0
	東葛南部	49	10,467	1.5	4	1,776	5.5	0	-	-	45	8,691	0.7
	東葛北部	48	8,967	1.1	1	605	10.4	0	-	-	47	8,362	0.4
	印旛	23	5,060	5.2	2	1,113	15.1	0	-	-	21	3,947	2.4
千葉県	香取海浜	18	3,096	5.1	1	237	0.0	0	-	-	17	2,859	5.6
	山武長生夷隅	19	2,924	1.2	0	-	-	0	-	-	19	2,924	1.2
	安房	12	1,820	7.5	1	865	15.8	0	-	-	11	955	0.0
	君津	15	2,175	6.7	1	637	22.9	0	-	-	14	1,538	0.0
	市原	9	1,795	0.0	1	400	0.0	0	-	-	8	1,395	0.0
	区中央部	49	13,335	4.3	4	2,397	8.6	6	5,332	6.0	39	5,606	1.0
	区南部	41	7,816	2.3	3	1,220	0.0	2	1,751	10.3	36	4,845	0.0
	区西南部	46	8,378	2.7	4	1,917	5.8	0	-	-	42	6,461	1.7
	区西部	40	10,020	3.3	2	635	0.0	3	2,645	11.3	35	6,740	0.5
	区西北部	86	13,200	2.2	2	810	0.0	2	2,017	14.5	82	10,373	0.0
	区東北部	76	8,404	0.2	2	809	2.1	0	-	-	74	7,595	0.0
	区東部	50	7,660	0.9	1	418	0.0	1	686	0.0	48	6,556	1.0
	西多摩	21	4,166	2.1	0	-	-	0	-	-	21	4,166	2.1
	南多摩	57	9,322	1.4	1	318	0.0	0	-	-	56	9,004	1.4
東京都	北多摩西部	25	4,400	6.7	3	1,172	25.3	0	-	-	22	3,228	0.0
	北多摩南部	36	7,258	4.6	4	1,853	13.9	1	1,121	6.5	31	4,284	0.0
	北多摩北部	32	5,325	2.4	3	1,322	9.6	0	-	-	29	4,003	0.0
	島しょ	1	52	0.0	0	-	-	0	-	-	1	52	0.0
	横浜北部	0	-	-	0	-	-	0	-	-	0	-	-
	横浜西部	0	-	-	0	-	-	0	-	-	0	-	-
	横浜南部	0	-	-	0	-	-	0	-	-	0	-	-
	川崎北部	0	-	-	0	-	-	0	-	-	0	-	-
	川崎南部	0	-	-	0	-	-	0	-	-	0	-	-
	横須賀・三浦	0	-	-	0	-	-	0	-	-	0	-	-
	湘南東部	0	-	-	0	-	-	0	-	-	0	-	-
	湘南西部	0	-	-	0	-	-	0	-	-	0	-	-
	県央	0	-	-	0	-	-	0	-	-	0	-	-
	相模原	0	-	-	0	-	-	0	-	-	0	-	-
県西	0	-	-	0	-	-	0	-	-	0	-	-	
新潟県	下越	13	1,587	3.6	1	433	13.2	0	-	-	12	1,154	0.0
	新潟	43	9,394	2.7	2	1,028	13.1	1	761	15.4	40	7,605	0.0
	県央	8	1,700	0.0	1	300	0.0	0	-	-	7	1,400	0.0
	中越	18	4,447	1.3	1	651	8.6	0	-	-	17	3,796	0.0
	魚沼	10	1,481	0.0	0	-	-	0	-	-	10	1,481	0.0
	上越	11	2,305	2.3	2	884	5.9	0	-	-	9	1,421	0.0
	佐渡	5	584	0.0	0	-	-	0	-	-	5	584	0.0
	新川	11	1,753	0.0	0	-	-	0	-	-	11	1,753	0.0
	富山	39	6,584	1.4	3	1,639	5.7	1	569	0.0	35	4,376	0.0
	高岡	19	3,069	1.2	1	562	6.8	0	-	-	18	2,507	0.0
	砺波	14	1,844	0.0	0	-	-	0	-	-	14	1,844	0.0
	南加賀	18	2,476	0.0	0	-	-	0	-	-	18	2,476	0.0
	石川中央	48	9,455	0.6	3	1,538	3.7	2	1,566	0.0	43	6,351	0.0
	能登中部	10	1,483	0.0	0	-	-	0	-	-	10	1,483	0.0
能登北部	4	687	0.0	0	-	-	0	-	-	4	687	0.0	
福井県	福井・坂井	27	4,948	1.1	4	1,923	2.7	1	559	0.0	22	2,466	0.0
	奥越	5	391	0.0	0	-	-	0	-	-	5	391	0.0
	丹南	15	1,585	0.0	0	-	-	0	-	-	15	1,585	0.0
	嶺南	8	1,544	3.2	0	-	-	0	-	-	8	1,544	3.2
	中北	25	4,625	1.0	1	629	7.0	1	572	0.0	23	3,424	0.0
	峡東	12	2,004	0.0	0	-	-	0	-	-	12	2,004	0.0
	峡南	5	458	0.0	0	-	-	0	-	-	5	458	0.0
	富士・東部	6	1,118	0.0	0	-	-	0	-	-	6	1,118	0.0
	佐久	10	1,591	7.2	1	446	25.6	0	-	-	9	1,145	0.0
	上小	11	1,846	0.0	1	420	0.0	0	-	-	10	1,426	0.0
	諏訪	9	1,550	5.9	1	425	21.6	0	-	-	8	1,125	0.0
	上伊那	4	480	0.0	0	-	-	0	-	-	4	480	0.0
	飯伊	8	1,407	4.6	1	423	15.4	0	-	-	7	984	0.0
	木曾	1	259	0.0	0	-	-	0	-	-	1	259	0.0
松本	18	3,505	4.1	2	745	9.3	1	667	10.9	15	2,093	0.0	
大北	2	494	0.0	0	-	-	0	-	-	2	494	0.0	
長野	27	4,576	2.9	3	1,452	9.1	0	-	-	24	3,124	0.0	
北信	3	705	0.0	0	-	-	0	-	-	3	705	0.0	
岐阜県	岐阜	36	7,184	1.9	6	2,698	3.3	1	577	8.0	29	3,909	0.0
	西濃	12	2,399	6.0	1	857	16.7	0	-	-	11	1,542	0.0
	中濃	16	2,604	1.7	1	452	0.0	0	-	-	15	2,152	2.0
	東濃	13	2,524	1.6	1	562	7.1	0	-	-	12	1,962	0.0
	飛騨	7	1,250	5.5	1	476	14.5	0	-	-	6	774	0.0
	賈茂	5	687	0.0	0	-	-	0	-	-	5	687	0.0
	熱海伊東	6	910	0.0	0	-	-	0	-	-	6	910	0.0
	駿東田方	39	6,355	2.6	2	950	2.0	1	611	0.0	36	4,794	3.1
	富士	13	2,591	0.0	1	350	0.0	0	-	-	12	2,241	0.0
	静岡	22	6,285	2.8	6	2,931	6.1	0	-	-	16	3,354	0.0
	志太機原	11	3,466	0.0	3	1,537	0.0	0	-	-	8	1,929	0.0
	中東濃	13	2,626	2.5	2	994	6.6	0	-	-	11	1,632	0.0
	西部	26	6,317	3.3	5	2,434	8.7	1	576	0.0	20	3,307	0.0

(100床あたり)

		全体			地域医療支援病院			病院種別			その他			
		施設数	病床数	レセプト 件数	施設数	病床数	レセプト 件数	特定機能病院		施設数	病床数	レセプト 件数		
								施設数	病床数					
愛知県	名古屋	117	20,258	5.0	10	6,107	15.9	2	1,757	2.3	105	12,394	0.0	
	海部	7	1,598	2.7	0	-	-	0	-	-	7	1,598	2.7	
	尾張中部	5	730	0.0	0	-	-	0	-	-	5	730	0.0	
	尾張東部	16	4,360	9.2	1	651	20.6	2	2,237	11.9	13	1,472	0.0	
	尾張西部	16	3,415	4.9	2	882	19.0	0	-	-	14	2,533	0.0	
	尾張北部	19	4,462	1.8	2	1,114	7.3	0	-	-	17	3,348	0.0	
	知多半島	16	2,894	2.5	1	499	14.2	0	-	-	15	2,395	0.0	
	西三河北部	12	2,240	6.5	0	-	-	0	-	-	12	2,240	6.5	
	西三河南部	20	4,496	4.4	2	1,468	13.4	0	-	-	18	3,028	0.0	
	西三河南部東	12	2,197	5.6	1	700	17.4	0	-	-	11	1,497	0.0	
	東三河北部	5	446	0.0	0	-	-	0	-	-	5	446	0.0	
	東三河南部	29	5,654	1.3	1	800	9.1	0	-	-	28	4,854	0.0	
	三重県	北勢	37	6,179	1.4	4	1,700	4.9	0	-	-	33	4,479	0.0
		中勢伊賀	24	4,466	0.7	4	1,266	0.0	1	655	4.6	19	2,545	0.0
		南勢志摩	21	3,956	3.5	4	1,847	7.5	0	-	-	17	2,109	0.0
		東紀州	4	889	0.0	0	-	-	0	-	-	4	889	0.0
		大津	13	3,134	7.0	2	1,269	17.3	1	569	0.0	10	1,296	0.0
	滋賀県	湖南	11	2,784	1.5	3	1,653	2.5	0	-	-	8	1,131	0.0
		甲賀	5	932	0.0	1	413	0.0	0	-	-	4	519	0.0
		東近江	9	1,801	0.0	0	-	-	0	-	-	9	1,801	0.0
		湖東	4	1,155	0.0	0	-	-	0	-	-	4	1,155	0.0
		湖北	3	1,203	5.2	1	434	14.3	0	-	-	2	769	0.0
		湖西	3	410	0.0	0	-	-	0	-	-	3	410	0.0
		丹後	5	1,021	0.0	1	280	0.0	0	-	-	4	741	0.0
京都府	中丹	14	2,185	0.0	2	639	0.0	0	-	-	12	1,546	0.0	
	南丹	9	1,291	0.0	0	-	-	0	-	-	9	1,291	0.0	
	京都・乙訓	98	19,321	2.5	8	4,235	11.4	2	1,939	0.0	88	13,147	0.0	
	山城北	22	3,861	2.7	1	419	0.0	0	-	-	21	3,442	3.1	
	山城南	3	611	0.0	0	-	-	0	-	-	3	611	0.0	
大阪府	豊能	34	6,559	3.3	4	1,524	14.3	1	612	0.0	29	4,423	0.0	
	三島	31	6,293	2.0	3	1,140	0.0	1	841	0.0	27	4,312	2.9	
	北河内	47	9,022	2.0	3	1,252	0.0	1	751	13.3	43	7,019	1.2	
	中河内	31	4,917	1.0	2	610	0.0	0	-	-	29	4,307	1.1	
	南河内	28	5,513	1.2	1	470	0.0	1	930	7.1	26	4,113	0.0	
	堺市	28	5,823	0.0	2	1,155	0.0	0	-	-	26	4,668	0.0	
	泉州	53	7,628	1.5	2	780	0.0	0	-	-	51	6,848	1.7	
	大阪市	153	29,080	1.9	12	7,709	6.5	2	1,442	2.8	139	19,929	0.0	
	神戸	83	12,339	0.4	9	3,069	0.0	1	888	0.0	73	8,382	0.6	
	阪神南	40	7,349	2.2	3	1,756	1.9	1	919	14.3	36	4,674	0.0	
兵庫県	阪神北	30	6,627	0.0	4	1,595	0.0	0	-	-	26	5,032	0.0	
	東播磨	30	5,399	0.7	2	559	7.2	0	-	-	28	4,840	0.0	
	北播磨	20	3,570	0.0	2	776	0.0	0	-	-	18	2,794	0.0	
	中播磨	33	4,942	3.1	4	1,721	8.8	0	-	-	29	3,221	0.0	
	西播磨	17	1,932	0.0	1	396	0.0	0	-	-	16	1,536	0.0	
	但馬	10	1,454	3.9	1	413	0.0	0	-	-	9	1,041	5.4	
	丹波	6	1,180	0.0	0	-	-	0	-	-	6	1,180	0.0	
	淡路	10	1,563	4.0	1	377	16.4	0	-	-	9	1,186	0.0	
	奈良	19	3,579	1.1	1	430	9.5	0	-	-	18	3,149	0.0	
	奈良県	東和	12	2,635	0.0	1	324	0.0	0	-	-	11	2,311	0.0
西和		17	3,112	1.2	1	300	0.0	0	-	-	16	2,812	1.3	
中和		16	3,414	1.9	0	-	-	1	849	7.8	15	2,565	0.0	
南和		4	456	0.0	0	-	-	0	-	-	4	456	0.0	
和歌山		34	4,279	2.7	2	1,168	10.0	0	-	-	32	3,111	0.0	
和歌山県	那賀	6	833	0.0	0	-	-	0	-	-	6	833	0.0	
	橋本	5	772	0.0	0	-	-	0	-	-	5	772	0.0	
	有田	4	556	0.0	0	-	-	0	-	-	4	556	0.0	
	御坊	4	887	0.0	1	305	0.0	0	-	-	3	582	0.0	
	田辺	6	1,285	5.8	1	316	23.7	0	-	-	5	969	0.0	
	新宮	5	838	0.0	1	300	0.0	0	-	-	4	538	0.0	
	鳥取県	12	2,645	1.7	3	1,195	3.7	0	-	-	9	1,450	0.0	
	中部	9	1,251	0.0	0	-	-	0	-	-	9	1,251	0.0	
鳥根県	西部	17	2,767	3.0	2	653	0.0	1	657	12.5	14	1,457	0.0	
	松江	12	2,916	2.1	2	1,014	6.0	0	-	-	10	1,902	0.0	
	雲南	4	598	0.0	0	-	-	0	-	-	4	598	0.0	
	出雲	9	2,290	2.9	1	633	5.8	1	570	5.1	7	1,087	0.0	
	大田	3	514	0.0	0	-	-	0	-	-	3	514	0.0	
	浜田	6	923	4.6	1	361	11.6	0	-	-	5	562	0.0	
	益田	3	768	0.0	1	343	0.0	0	-	-	2	425	0.0	
	隠岐	2	135	0.0	0	-	-	0	-	-	2	135	0.0	
	岡山県	県南東部	63	9,455	1.9	10	4,087	4.5	0	-	-	53	5,368	0.0
		県南西部	44	8,085	3.5	1	1,228	12.8	1	1,182	10.6	42	5,675	0.0
高梁・新見		8	783	0.0	0	-	-	0	-	-	8	783	0.0	
真庭		5	544	0.0	0	-	-	0	-	-	5	544	0.0	
津山・英田		15	1,733	4.1	1	497	14.3	0	-	-	14	1,236	0.0	
広島県	広島	73	11,896	2.7	5	2,752	9.6	1	726	7.3	67	8,418	0.0	
	広島西	10	1,978	2.7	2	1,001	5.3	0	-	-	8	977	0.0	
	呉	19	2,942	2.8	4	1,661	4.9	0	-	-	15	1,281	0.0	
	広島中央	14	1,984	0.0	1	385	0.0	0	-	-	13	1,599	0.0	
	尾三	18	3,137	2.1	3	916	7.3	0	-	-	15	2,221	0.0	
	福山・府中	34	4,354	1.8	2	910	8.5	0	-	-	32	3,444	0.0	
	備北	9	1,226	0.0	1	350	0.0	0	-	-	8	876	0.0	
	岩国	14	1,762	7.1	2	731	17.1	0	-	-	12	1,031	0.0	
	柳井	7	1,920	0.0	1	360	0.0	0	-	-	6	1,560	0.0	
山口県	周南	20	3,045	1.8	2	837	6.6	0	-	-	18	2,208	0.0	
	山口・防府	18	2,719	0.0	2	785	0.0	0	-	-	16	1,934	0.0	
	宇部・小野田	23	4,488	1.6	2	717	0.0	1	685	10.2	20	3,086	0.0	
	下関	22	4,522	1.4	3	1,058	6.0	0	-	-	19	3,464	0.0	
	長門	4	615	0.0	0	-	-	0	-	-	4	615	0.0	
	秋	5	745	0.0	0	-	-	0	-	-	5	745	0.0	
徳島県	東部	59	7,033	0.0	4	1,360	0.0	1	643	0.0	54	5,030	0.0	
	南部	16	1,748	13.8	2	555	43.4	0	-	-	14	1,193	0.0	
	西部	14	1,026	2.0	1	220	9.5	0	-	-	13	806	0.0	

		(100床あたり)											
		全体			地域医療支援病院			病院種別					
		施設数	病床数	レセプト 件数	施設数	病床数	レセプト 件数	施設数	病床数	レセプト 件数	施設数	病床数	レセプト 件数
香川県	大川	5	797	0.0	0	-	-	0	-	-	5	797	0.0
	小豆	2	87	0.0	0	-	-	0	-	-	2	87	0.0
愛媛県	高松	32	4,687	2.0	3	1,413	4.5	1	587	5.3	28	2,687	0.0
	中讃	24	3,454	0.0	2	755	0.0	0	-	-	22	2,699	0.0
	三豊	10	1,367	2.9	1	478	8.2	0	-	-	9	889	0.0
	宇摩	8	1,045	0.0	0	-	-	0	-	-	8	1,045	0.0
	新居浜・西条	19	2,901	2.8	0	-	-	0	-	-	19	2,901	2.8
高知県	今治	26	2,003	0.0	0	-	-	0	-	-	26	2,003	0.0
	松山	44	7,635	1.8	2	1,569	8.7	1	589	0.0	41	5,477	0.0
	八幡浜・大洲	13	1,748	0.0	1	213	0.0	0	-	-	12	1,535	0.0
	宇和島	10	1,705	6.7	0	-	-	0	-	-	10	1,705	6.7
福岡県	安芸	6	525	0.0	0	-	-	0	-	-	6	525	0.0
	中央	76	10,123	3.0	3	1,513	20.2	0	-	-	73	8,610	0.0
	高幡	6	596	0.0	0	-	-	0	-	-	6	596	0.0
	幡多	13	1,281	0.0	0	-	-	0	-	-	13	1,281	0.0
	福岡・糸島	100	17,377	1.2	11	4,000	2.7	2	2,037	5.2	87	11,340	0.0
	粕屋	23	3,556	1.1	1	551	6.9	0	-	-	22	3,005	0.0
	宗像	10	1,497	0.0	1	164	0.0	0	-	-	9	1,333	0.0
	筑紫	23	3,395	0.0	3	1,170	0.0	0	-	-	20	2,225	0.0
	朝倉	4	718	0.0	1	300	0.0	0	-	-	3	418	0.0
	久留米	39	6,748	3.2	4	1,639	8.4	1	972	8.0	34	4,137	0.0
	八女・筑後	12	1,730	0.0	1	300	0.0	0	-	-	11	1,430	0.0
	有明	26	4,131	0.0	1	350	0.0	0	-	-	25	3,781	0.0
	飯塚	19	2,861	9.3	1	978	27.1	0	-	-	18	1,883	0.0
佐賀県	直方・鞍手	9	1,136	0.0	0	-	-	0	-	-	9	1,136	0.0
	田川	11	1,273	0.0	1	348	0.0	0	-	-	10	925	0.0
	北九州	83	15,646	0.7	10	4,201	0.0	1	638	0.0	72	10,807	1.0
	京築	14	1,652	0.0	1	246	0.0	0	-	-	13	1,406	0.0
	中部	27	3,739	2.4	2	742	9.6	1	580	3.3	24	2,417	0.0
	東部	9	1,050	0.0	1	356	0.0	0	-	-	8	694	0.0
	北部	11	1,320	4.7	1	337	18.4	0	-	-	10	983	0.0
	西部	7	831	0.0	0	-	-	0	-	-	7	831	0.0
	南部	19	1,973	2.5	1	424	11.6	0	-	-	18	1,549	0.0
	長崎県	長崎	36	5,170	0.0	1	364	0.0	0	-	-	35	4,806
佐世保県北	26	3,923	0.0	3	1,293	0.0	0	-	-	23	2,630	0.0	
県央	15	2,223	0.0	2	603	0.0	0	-	-	13	1,620	0.0	
県南	12	1,297	0.0	1	254	0.0	0	-	-	11	1,043	0.0	
五島	3	335	0.0	0	-	-	0	-	-	3	335	0.0	
上五島	1	186	0.0	0	-	-	0	-	-	1	186	0.0	
舌岐	3	156	0.0	0	-	-	0	-	-	3	156	0.0	
対馬	2	191	0.0	0	-	-	0	-	-	2	191	0.0	
熊本県	熊本	58	9,939	6.0	6	2,516	23.6	1	795	0.0	51	6,628	0.0
	宇城	9	1,127	0.0	1	204	0.0	0	-	-	8	923	0.0
	有明	7	1,240	0.0	1	271	0.0	0	-	-	6	969	0.0
	鹿本	5	596	0.0	1	197	0.0	0	-	-	4	399	0.0
	菊池	12	2,652	0.0	1	513	0.0	0	-	-	11	2,139	0.0
	阿蘇	5	701	0.0	0	-	-	0	-	-	5	701	0.0
	上益城	9	817	0.0	0	-	-	0	-	-	9	817	0.0
	八代	10	1,583	0.0	2	752	0.0	0	-	-	8	831	0.0
	芦北	9	1,234	0.0	1	397	0.0	0	-	-	8	837	0.0
	球磨	10	1,076	0.0	1	252	0.0	0	-	-	9	824	0.0
	天草	15	2,121	0.0	1	210	0.0	0	-	-	14	1,911	0.0
	東部	28	3,575	0.0	2	729	0.0	0	-	-	26	2,846	0.0
	中部	41	5,524	2.2	6	2,038	4.4	1	588	5.8	34	2,898	0.0
	南部	7	1,066	0.0	0	-	-	0	-	-	7	1,066	0.0
豊肥	6	661	0.0	0	-	-	0	-	-	6	661	0.0	
西部	15	915	0.0	1	204	0.0	0	-	-	14	711	0.0	
北部	20	1,832	0.0	2	356	0.0	0	-	-	18	1,476	0.0	
宮崎県	宮崎東諸県	35	4,999	0.9	3	788	0.0	1	596	7.2	31	3,615	0.0
	都城北諸県	24	2,258	0.0	2	531	0.0	0	-	-	22	1,727	0.0
	延岡西白杵	14	1,602	0.0	1	456	0.0	0	-	-	13	1,146	0.0
	日南串間	11	1,207	0.0	0	-	-	0	-	-	11	1,207	0.0
	西諸	14	1,002	0.0	1	147	0.0	0	-	-	13	855	0.0
	西部児湯	10	1,025	0.0	0	-	-	0	-	-	10	1,025	0.0
日向人郷	10	829	0.0	0	-	-	0	-	-	10	829	0.0	
鹿児島県	鹿児島	86	9,515	0.6	4	1,413	0.0	1	662	0.0	81	7,440	0.8
	南薩	25	2,307	0.0	2	422	0.0	0	-	-	23	1,885	0.0
	川薩	14	1,366	0.0	1	220	0.0	0	-	-	13	1,146	0.0
	出水	5	845	0.0	2	492	0.0	0	-	-	3	353	0.0
	姪良・伊佐	27	3,128	0.0	1	254	0.0	0	-	-	26	2,874	0.0
	曾於	7	730	0.0	1	198	0.0	0	-	-	6	532	0.0
	肝属	17	1,840	0.0	2	383	0.0	0	-	-	15	1,457	0.0
	熊毛	3	404	0.0	0	-	-	0	-	-	3	404	0.0
奄美	10	1,477	1.6	1	350	6.6	0	-	-	9	1,127	0.0	
沖縄県	北部	9	1,551	0.0	2	520	0.0	0	-	-	7	1,031	0.0
	中部	22	3,903	1.4	3	1,186	4.6	0	-	-	19	2,717	0.0
	南部	38	6,160	1.5	4	1,495	6.3	1	550	0.0	33	4,115	0.0
	宮古	4	596	0.0	0	-	-	0	-	-	4	596	0.0
	八重山	3	450	0.0	0	-	-	0	-	-	3	450	0.0

・レセ件数（ICU 合算）規模別の施設数

	全体	施設数		
		地域医療 支援病院	特定機能 病院	その他
全体	6,423	487	76	5,860
0件	5,876	200	1	5,675
1件以上10件未満	0	0	0	0
10件以上20件未満	42	17	6	19
20件以上30件未満	88	37	10	41
30件以上40件未満	101	62	5	34
40件以上50件未満	88	46	7	35
50件以上60件未満	62	37	7	18
60件以上70件未満	52	31	8	13
70件以上80件未満	37	24	4	9
80件以上90件未満	23	14	4	5
90件以上100件未満	11	4	3	4
100件以上	43	15	21	7

・二次医療圏別のレセ件数（ICU 合算）

		全体		病院種別						
		施設数	レセプト 件数	地域医療支援病院		特定機能病院		その他		
				施設数	レセプト 件数	施設数	レセプト 件数	施設数	レセプト 件数	
全体		6,423	29,106	487	14,826	76	6,138	5,860	8,142	
二次医療圏	北海道	南渡島	31	246	1	0	0	-	30	246
		南檜山	5	0	0	-	0	-	5	0
		北渡島檜山	7	0	0	-	0	-	7	0
		札幌	193	574	7	189	2	67	184	318
		後志	15	0	0	-	0	-	15	0
		南空知	16	0	0	-	0	-	16	0
		中空知	13	28	0	-	0	-	13	28
		北空知	3	0	0	-	0	-	3	0
		西胆振	16	82	0	-	0	-	16	82
		東胆振	14	32	0	-	0	-	14	32
		日高	6	0	0	-	0	-	6	0
		上川中部	33	145	1	18	1	46	31	81
		上川北部	8	0	0	-	0	-	8	0
		富良野	4	0	0	-	0	-	4	0
		留萌	6	0	0	-	0	-	6	0
		宗谷	9	0	0	-	0	-	9	0
		北網	22	0	1	0	0	-	21	0
		遠紋	12	0	0	-	0	-	12	0
		十勝	30	106	1	74	0	-	29	32
		釧路	18	129	1	0	0	-	17	129
	根室	5	0	0	-	0	-	5	0	
	津軽地域	18	135	0	-	1	135	17	0	
	八戸地域	23	65	3	65	0	-	20	0	
	青森地域	19	57	2	57	0	-	17	0	
	西北五地域	6	0	0	-	0	-	6	0	
	上十三地域	8	0	0	-	0	-	8	0	
	下北地域	3	26	0	-	0	-	3	26	
	岩手県	盛岡	28	169	1	43	1	126	26	0
		岩手中部	8	0	1	0	0	-	7	0
		胆江	8	0	1	0	0	-	7	0
		両磐	7	0	1	0	0	-	6	0
		気仙	3	0	0	-	0	-	3	0
		釜石	4	0	0	-	0	-	4	0
		宮古	2	0	0	-	0	-	2	0
		久慈	3	0	0	-	0	-	3	0
		二戸	3	0	0	-	0	-	3	0
		仙南	10	0	1	0	0	-	9	0
	宮城県	仙台	60	461	7	298	1	163	52	0
		大崎・栗原	21	27	1	27	0	-	20	0
		石巻・登米・気仙沼	15	0	1	0	0	-	14	0
	秋田県	大館・鹿角	7	0	0	-	0	-	7	0
		北秋田	1	0	0	-	0	-	1	0
		能代・山本	5	0	1	0	0	-	4	0
		秋田周辺	19	158	1	0	1	47	17	111
		由利本荘・にかほ	6	0	0	-	0	-	6	0
大仙・仙北		7	0	0	-	0	-	7	0	
横手		3	0	0	-	0	-	3	0	
山形県	湯沢・雄勝	2	0	0	-	0	-	2	0	
	村山	25	51	2	0	1	22	22	29	
	最上	4	16	0	-	0	-	4	16	
	置賜	12	18	1	0	0	-	11	18	
	庄内	13	0	2	0	0	-	11	0	
福島県	県北	21	0	3	0	0	-	18	0	
	県中	25	200	3	112	0	-	22	88	
	県南	5	0	0	-	0	-	5	0	
	会津	16	150	1	55	0	-	15	95	
	南会津	1	0	0	-	0	-	1	0	
	相双	7	0	0	-	0	-	7	0	
	いわき	16	37	2	37	0	-	14	0	
茨城県	水戸	29	178	3	151	0	-	26	27	
	日立	18	80	1	80	0	-	17	0	
	常陸太田・ひたちなか	15	49	2	49	0	-	13	0	
	鹿行	8	0	0	-	0	-	8	0	
	土浦	13	0	1	0	0	-	12	0	
	つくば	14	159	2	95	1	64	11	0	
	取手・竜ヶ崎	19	67	2	0	0	-	17	67	
	筑西・下妻	13	0	0	-	0	-	13	0	
	古河・坂東	9	0	2	0	0	-	7	0	
	栃木県	県北	17	71	1	0	0	-	16	71
県西		9	0	0	-	0	-	9	0	
宇都宮		25	83	3	83	0	-	22	0	
県東		5	0	1	0	0	-	4	0	
県南		18	152	2	0	2	152	14	0	
群馬県	両毛	12	0	3	0	0	-	9	0	
	前橋	18	143	4	44	0	-	14	99	
	高崎・安中	30	0	1	0	0	-	29	0	
	渋川	8	15	2	0	0	-	6	15	
	藤岡	5	0	1	0	0	-	4	0	
	富岡	4	0	0	-	0	-	4	0	
	吾妻	8	0	0	-	0	-	8	0	
	沼田	6	0	0	-	0	-	6	0	
	伊勢崎	9	78	2	78	0	-	7	0	
	桐生	11	0	1	0	0	-	10	0	
太田・館林	16	52	2	52	0	-	14	0		

		全体		病院種別						
		施設数	レセプト 件数	地域医療支援病院		特定機能病院		その他		
				施設数	レセプト 件数	施設数	レセプト 件数	施設数	レセプト 件数	
埼玉県	南部	23	131	1	30	0	-	22	101	
	南西部	19	44	1	44	0	-	18	0	
	東部	31	74	0	-	0	-	31	74	
	さいたま	24	112	2	0	0	-	22	112	
	県央	13	210	1	38	0	-	12	172	
	川越比企	35	95	1	0	1	48	33	47	
	西部	44	209	2	47	1	26	41	136	
	利根	21	111	3	88	0	-	18	23	
	北部	27	58	2	58	0	-	25	0	
	秩父	5	0	0	-	0	-	5	0	
	千葉県	千葉	39	236	3	55	1	141	35	40
		東葛南部	49	398	4	189	0	-	45	209
		東葛北部	48	373	1	23	0	-	47	350
		印旛	23	54	2	33	0	-	21	21
		香取海浜	18	17	1	0	0	-	17	17
		山武長生夷隅	19	0	0	-	0	-	19	0
		安房	12	102	1	84	0	-	11	18
		君津	15	0	1	0	0	-	14	0
		市原	9	184	1	42	0	-	8	142
東京都		区中央部	49	1,443	4	298	6	908	39	237
	区南部	41	498	3	124	2	215	36	159	
	区西南部	46	193	4	155	0	-	42	38	
	区西部	40	678	2	114	3	233	35	331	
	区西北部	86	471	2	105	2	160	82	206	
	区東北部	76	174	2	59	0	-	74	115	
	区東部	50	260	1	60	1	88	48	112	
	西多摩	20	0	0	-	0	-	20	0	
	南多摩	57	220	1	37	0	-	56	183	
	北多摩西部	24	114	2	45	0	-	22	69	
	北多摩南部	36	532	4	279	1	202	31	51	
北多摩北部	32	96	3	96	0	-	29	0		
神奈川県	鳥しよ	1	0	0	-	0	-	1	0	
	横浜北部	0	-	0	-	0	-	0	-	
	横浜西部	0	-	0	-	0	-	0	-	
	横浜南部	0	-	0	-	0	-	0	-	
	川崎北部	0	-	0	-	0	-	0	-	
	川崎南部	0	-	0	-	0	-	0	-	
	横須賀・三浦	0	-	0	-	0	-	0	-	
	湘南東部	0	-	0	-	0	-	0	-	
	湘南西部	0	-	0	-	0	-	0	-	
	県央	0	-	0	-	0	-	0	-	
新潟県	相模原	0	-	0	-	0	-	0	-	
	県西	0	-	0	-	0	-	0	-	
	下越	13	0	1	0	0	-	12	0	
	新潟	43	119	2	37	1	40	40	42	
	県央	8	0	1	0	0	-	7	0	
	中越	18	101	1	67	0	-	17	34	
	魚沼	10	0	0	-	0	-	10	0	
	上越	11	0	2	0	0	-	9	0	
	佐渡	5	0	0	-	0	-	5	0	
富山県	新川	11	0	0	-	0	-	11	0	
	富山	39	123	3	77	1	46	35	0	
	高岡	19	0	1	0	0	-	18	0	
	砺波	14	0	0	-	0	-	14	0	
	南加賀	18	0	0	-	0	-	18	0	
石川県	石川中央	48	247	3	127	2	120	43	0	
	能登中部	10	0	0	-	0	-	10	0	
	能登北部	4	0	0	-	0	-	4	0	
	福井・坂井	27	331	4	270	1	61	22	0	
福井県	奥越	5	0	0	-	0	-	5	0	
	丹南	15	0	0	-	0	-	15	0	
	嶺南	8	0	0	-	0	-	8	0	
山梨県	中北	25	73	1	51	1	22	23	0	
	峡東	12	0	0	-	0	-	12	0	
	峡南	5	0	0	-	0	-	5	0	
	富士・東部	6	24	0	-	0	-	6	24	
長野県	佐久	10	38	1	38	0	-	9	0	
	上小	11	34	1	34	0	-	10	0	
	諏訪	9	34	1	34	0	-	8	0	
	上伊那	5	24	1	24	0	-	4	0	
	飯伊	8	39	1	39	0	-	7	0	
	木曾	1	0	0	-	0	-	1	0	
	松本	18	134	2	47	1	53	15	34	
	大北	2	0	0	-	0	-	2	0	
	長野	27	155	3	123	0	-	24	32	
	北信	3	33	0	-	0	-	3	33	
	岐阜県	北信	35	268	5	192	1	51	29	25
西濃		12	77	1	77	0	-	11	0	
中濃		16	141	1	98	0	-	15	43	
東濃		13	23	1	23	0	-	12	0	
飛騨		7	0	1	0	0	-	6	0	
静岡県	賀茂	5	0	0	-	0	-	5	0	
	熱海伊東	6	22	0	-	0	-	6	22	
	駿東田方	39	57	2	57	1	0	36	0	
	富士	13	28	1	0	0	-	12	28	
	静岡	22	156	6	156	0	-	16	0	
	志太榛原	11	71	3	71	0	-	8	0	
	中東遠	13	68	2	68	0	-	11	0	
	西部	26	165	5	86	1	79	20	0	

		全体		病院種別						
				地域医療支援病院		特定機能病院		その他		
		施設数	レセプト 件数	施設数	レセプト 件数	施設数	レセプト 件数	施設数	レセプト 件数	
二次医療圏	愛知県	名古屋	116	776	10	469	2	161	104	146
		海部	7	47	0	-	0	-	7	47
		尾張中部	5	0	0	-	0	-	5	0
		尾張東部	16	321	1	33	2	288	13	0
		尾張西部	16	102	2	50	0	-	14	52
		尾張北部	18	147	2	73	0	-	16	74
		知多半島	15	0	1	0	0	-	14	0
		西三河北部	12	47	0	-	0	-	12	47
		西三河南部西	19	129	2	129	0	-	17	0
		西三河南部東	12	0	1	0	0	-	11	0
	東三河北部	5	0	0	-	0	-	5	0	
	東三河南部	29	78	1	53	0	-	28	25	
	三重県	北勢	37	114	4	114	0	-	33	0
		中勢伊賀	24	68	4	50	1	18	19	0
		南勢志摩	21	47	4	47	0	-	17	0
		東紀州	4	0	0	-	0	-	4	0
	滋賀県	大津	13	80	2	51	1	29	10	0
		湖南	11	97	3	97	0	-	8	0
		甲賀	5	0	1	0	0	-	4	0
		東近江	10	0	1	0	0	-	9	0
		湖東	4	52	0	-	0	-	4	52
		湖北	3	26	1	0	0	-	2	26
		湖西	3	0	0	-	0	-	3	0
	京都府	丹後	5	0	1	0	0	-	4	0
		中丹	14	25	2	25	0	-	12	0
南丹		9	0	0	-	0	-	9	0	
京都・乙訓		97	478	7	324	2	78	88	76	
山城北		22	73	1	45	0	-	21	28	
大阪府	山城南	3	0	0	-	0	-	3	0	
	豊能	34	325	4	68	1	226	29	31	
	三島	31	142	3	78	1	31	27	33	
	北河内	47	356	3	40	1	213	43	103	
	中河内	31	232	2	98	0	-	29	134	
	南河内	28	177	1	35	1	62	26	80	
	堺市	28	113	2	113	0	-	26	0	
	泉州	53	119	2	47	0	-	51	72	
	大阪市	153	1,209	12	811	2	157	139	241	
	兵庫県	神戸	83	709	9	422	1	227	73	60
阪神南		40	357	3	150	1	76	36	131	
阪神北		30	55	4	55	0	-	26	0	
東播磨		30	223	2	51	0	-	28	172	
北播磨		20	72	2	72	0	-	18	0	
中播磨		33	223	4	147	0	-	29	76	
西播磨		17	0	1	0	0	-	16	0	
但馬		10	39	1	0	0	-	9	39	
丹波		6	0	0	-	0	-	6	0	
淡路		10	42	1	42	0	-	9	0	
奈良県		奈良	19	57	1	0	0	-	18	57
		東和	11	0	1	0	0	-	10	0
		西和	17	74	1	42	0	-	16	32
	中和	16	81	0	-	1	81	15	0	
	南和	4	0	0	-	0	-	4	0	
和歌山県	和歌山	35	87	2	63	1	24	32	0	
	那賀	6	0	0	-	0	-	6	0	
	橋本	5	0	0	-	0	-	5	0	
	有田	4	0	0	-	0	-	4	0	
	御坊	4	0	1	0	0	-	3	0	
	田辺	6	42	1	13	0	-	5	29	
	新宮	5	0	1	0	0	-	4	0	
鳥取県	東部	12	0	3	0	0	-	9	0	
	中部	9	0	0	-	0	-	9	0	
	西部	17	120	2	0	1	120	14	0	
島根県	松江	12	56	2	56	0	-	10	0	
	雲南	4	0	0	-	0	-	4	0	
	出雲	9	104	1	59	1	45	7	0	
	大田	3	0	0	-	0	-	3	0	
	浜田	6	0	1	0	0	-	5	0	
	益田	3	0	1	0	0	-	2	0	
岡山県	隠岐	2	0	0	-	0	-	2	0	
	県南東部	64	616	10	429	1	187	53	0	
	県南西部	44	315	1	259	1	56	42	0	
	高梁・新見	8	0	0	-	0	-	8	0	
	真庭	5	0	0	-	0	-	5	0	
	津山・英田	15	0	1	0	0	-	14	0	
広島県	広島	73	219	5	99	1	72	67	48	
	広島西	10	0	2	0	0	-	8	0	
	呉	19	69	4	69	0	-	15	0	
	広島中央	14	73	1	73	0	-	13	0	
	尾三	18	82	3	82	0	-	15	0	
	福山・府中	34	106	2	106	0	-	32	0	
	備北	9	41	1	21	0	-	8	20	
山口県	岩国	14	47	2	47	0	-	12	0	
	柳井	7	0	1	0	0	-	6	0	
	周南	20	22	2	22	0	-	18	0	
	山口・防府	18	64	2	64	0	-	16	0	
	宇部・小野田	23	126	2	0	1	105	20	21	
	下関	22	117	3	58	0	-	19	59	
	長門	4	0	0	-	0	-	4	0	
徳島県	萩	5	0	0	-	0	-	5	0	
	東部	59	180	4	161	1	19	54	0	
	南部	16	0	2	0	0	-	14	0	
	西部	14	0	1	0	0	-	13	0	

		全体		病院種別						
				地域医療支援病院		特定機能病院		その他		
		施設数	レセプト 件数	施設数	レセプト 件数	施設数	レセプト 件数	施設数	レセプト 件数	
二次医療圏	香川県	大川	5	0	0	0	0	0	5	0
		小豆	2	0	0	0	0	0	2	0
		高松	32	113	3	92	1	21	28	0
		中讃	24	147	2	79	0	-	22	68
		三豊	10	37	1	37	0	-	9	0
	愛媛県	宇摩	8	0	0	0	0	0	8	0
		新居浜・西条	19	71	0	0	0	0	19	71
		今治	26	62	0	0	0	0	26	62
		松山	44	406	2	203	1	85	41	118
		八幡浜・大洲	13	0	1	0	0	0	12	0
	高知県	宇和島	10	0	0	0	0	0	10	0
		安芸	6	0	0	0	0	0	6	0
		中央	76	224	3	180	0	0	73	44
		高幡	6	0	0	0	0	0	6	0
		幡多	13	28	0	0	0	0	13	28
	福岡県	福岡・糸島	100	529	11	425	2	104	87	0
		粕屋	23	34	1	34	0	0	22	0
		宗像	10	35	1	0	0	0	9	35
		筑紫	23	225	3	225	0	0	20	0
		朝倉	4	0	1	0	0	0	3	0
久留米		39	247	4	127	1	93	34	27	
八女・筑後		12	12	1	0	0	0	11	12	
有明		26	0	1	0	0	0	25	0	
飯塚		19	30	1	30	0	0	18	0	
直方・鞍手		9	0	0	0	0	0	9	0	
田川		11	0	1	0	0	0	10	0	
北九州		83	718	10	537	1	32	72	149	
佐賀県	京築	14	69	1	48	0	0	13	21	
	中部	27	48	2	30	1	18	24	0	
	東部	9	0	1	0	0	0	8	0	
	北部	11	0	1	0	0	0	10	0	
	西部	7	0	0	0	0	0	7	0	
長崎県	南部	19	76	1	45	0	0	18	31	
	長崎	36	57	1	28	0	0	35	29	
	佐世保県北	26	216	3	216	0	0	23	0	
	県央	16	86	3	86	0	0	13	0	
	県南	12	0	1	0	0	0	11	0	
	五島	3	0	0	0	0	0	3	0	
	上五島	1	0	0	0	0	0	1	0	
	壱岐	3	0	0	0	0	0	3	0	
	対馬	2	0	0	0	0	0	2	0	
	熊本県	熊本	58	262	6	223	1	39	51	0
大分県	宇城	9	0	1	0	0	0	8	0	
	有明	7	0	1	0	0	0	6	0	
	鹿本	5	0	1	0	0	0	4	0	
	菊池	12	0	1	0	0	0	11	0	
	阿蘇	5	0	0	0	0	0	5	0	
	上益城	9	0	0	0	0	0	9	0	
	八代	10	79	2	79	0	0	8	0	
	芦北	9	0	1	0	0	0	8	0	
	球磨	10	55	1	55	0	0	9	0	
	天草	15	0	1	0	0	0	14	0	
	東部	28	130	2	84	0	0	26	46	
	中部	41	206	6	152	1	54	34	0	
	南部	7	0	0	0	0	0	7	0	
	豊肥	6	0	0	0	0	0	6	0	
	西部	15	0	1	0	0	0	14	0	
北部	20	0	2	0	0	0	18	0		
宮崎県	宮崎東諸県	35	152	3	23	1	56	31	73	
	都城北諸県	24	31	2	31	0	0	22	0	
	延岡西臼杵	14	15	1	15	0	0	13	0	
	日南串間	11	0	0	0	0	0	11	0	
	西諸	14	0	1	0	0	0	13	0	
	西部児湯	10	0	0	0	0	0	10	0	
	日向入郷	10	0	0	0	0	0	10	0	
鹿児島県	鹿児島	85	445	4	232	1	28	80	185	
	南薩	25	0	2	0	0	0	23	0	
	川薩	14	0	1	0	0	0	13	0	
	出水	5	0	2	0	0	0	3	0	
	姶良・伊佐	27	0	1	0	0	0	26	0	
	曾於	7	0	1	0	0	0	6	0	
	肝属	17	50	2	0	0	0	15	50	
	熊毛	3	0	0	0	0	0	3	0	
	奄美	10	0	1	0	0	0	9	0	
	北部	9	56	2	56	0	0	7	0	
沖縄県	中部	22	221	3	150	0	0	19	71	
	南部	39	380	5	286	1	18	33	76	
	宮古	4	27	0	0	0	0	4	27	
	八重山	3	18	0	0	0	0	3	18	

・二次医療圏別のレセ件数（ICU合算）割合

割合(%)	全体	病院種別				
		地域医療 支援病院	特定機能 病院	その他		
全体	100.0%	50.9%	21.1%	28.0%		
北海道	南渡島	100.0%	0.0%	0.0%	100.0%	
	南檜山	-	-	-	-	
	北渡島檜山	-	-	-	-	
	札幌	100.0%	32.9%	11.7%	55.4%	
	後志	-	-	-	-	
	南空知	-	-	-	-	
	中空知	100.0%	0.0%	0.0%	100.0%	
	北空知	-	-	-	-	
	西胆振	100.0%	0.0%	0.0%	100.0%	
	東胆振	100.0%	0.0%	0.0%	100.0%	
	日高	-	-	-	-	
	上川中部	100.0%	12.4%	31.7%	55.9%	
	上川北部	-	-	-	-	
	富良野	-	-	-	-	
	留萌	-	-	-	-	
	宗谷	-	-	-	-	
	北網	-	-	-	-	
	遠紋	-	-	-	-	
	十勝	100.0%	69.8%	0.0%	30.2%	
	釧路	100.0%	0.0%	0.0%	100.0%	
	根室	-	-	-	-	
	青森県	津軽地域	100.0%	0.0%	100.0%	0.0%
		八戸地域	100.0%	100.0%	0.0%	0.0%
		青森地域	100.0%	100.0%	0.0%	0.0%
		西北五地域	-	-	-	-
		上十三地域	-	-	-	-
		下北地域	100.0%	0.0%	0.0%	100.0%
	岩手県	盛岡	100.0%	25.4%	74.6%	0.0%
		岩手中部	-	-	-	-
		胆江	-	-	-	-
		両磐	-	-	-	-
		気仙	-	-	-	-
		釜石	-	-	-	-
宮古		-	-	-	-	
久慈		-	-	-	-	
二戸		-	-	-	-	
宮城県	仙南	-	-	-	-	
	仙台	100.0%	64.6%	35.4%	0.0%	
	大崎・栗原	100.0%	100.0%	0.0%	0.0%	
	石巻・登米・気仙沼	-	-	-	-	
秋田県	大館・鹿角	-	-	-	-	
	北秋田	-	-	-	-	
	能代・山本	-	-	-	-	
	秋田周辺	100.0%	0.0%	29.7%	70.3%	
	由利本荘・にかほ	-	-	-	-	
	大仙・仙北	-	-	-	-	
	横手	-	-	-	-	
山形県	湯沢・雄勝	-	-	-	-	
	村山	100.0%	0.0%	43.1%	56.9%	
	最上	100.0%	0.0%	0.0%	100.0%	
	置賜	100.0%	0.0%	0.0%	100.0%	
	庄内	-	-	-	-	
福島県	県北	-	-	-	-	
	県中	100.0%	56.0%	0.0%	44.0%	
	県南	-	-	-	-	
	会津	100.0%	36.7%	0.0%	63.3%	
	南会津	-	-	-	-	
	相双	-	-	-	-	
茨城県	いわき	100.0%	100.0%	0.0%	0.0%	
	水戸	100.0%	84.8%	0.0%	15.2%	
	日立	100.0%	100.0%	0.0%	0.0%	
	常陸太田・ひたちなか	100.0%	100.0%	0.0%	0.0%	
	鹿行	-	-	-	-	
	土浦	-	-	-	-	
	つくば	100.0%	59.7%	40.3%	0.0%	
	取手・竜ヶ崎	100.0%	0.0%	0.0%	100.0%	
	筑西・下妻	-	-	-	-	
栃木県	古河・坂東	-	-	-	-	
	県北	100.0%	0.0%	0.0%	100.0%	
	県西	-	-	-	-	
	宇都宮	100.0%	100.0%	0.0%	0.0%	
	県東	-	-	-	-	
	県南	100.0%	0.0%	100.0%	0.0%	
	両毛	-	-	-	-	
群馬県	前橋	100.0%	30.8%	0.0%	69.2%	
	高崎・安中	-	-	-	-	
	渋川	100.0%	0.0%	0.0%	100.0%	
	藤岡	-	-	-	-	
	富岡	-	-	-	-	
	吾妻	-	-	-	-	
	沼田	-	-	-	-	
	伊勢崎	100.0%	100.0%	0.0%	0.0%	
	桐生	-	-	-	-	
太田・館林	100.0%	100.0%	0.0%	0.0%		

割合(%)		全体	病院種別			
			地域医療 支援病院	特定機能 病院	その他	
埼玉県	南部	100.0%	22.9%	0.0%	77.1%	
	南西部	100.0%	100.0%	0.0%	0.0%	
	東部	100.0%	0.0%	0.0%	100.0%	
	さいたま	100.0%	0.0%	0.0%	100.0%	
	県央	100.0%	18.1%	0.0%	81.9%	
	川越比企	100.0%	0.0%	50.5%	49.5%	
	西部	100.0%	22.5%	12.4%	65.1%	
	利根	100.0%	79.3%	0.0%	20.7%	
	北部	100.0%	100.0%	0.0%	0.0%	
	秩父	-	-	-	-	
	千葉県	千葉	100.0%	23.3%	59.7%	16.9%
		東葛南部	100.0%	47.5%	0.0%	52.5%
東葛北部		100.0%	6.2%	0.0%	93.8%	
印旛		100.0%	61.1%	0.0%	38.9%	
香取海浜		100.0%	0.0%	0.0%	100.0%	
山武長生夷隅		-	-	-	-	
安房		100.0%	82.4%	0.0%	17.6%	
君津		-	-	-	-	
市原		100.0%	22.8%	0.0%	77.2%	
東京都		区中央部	100.0%	20.7%	62.9%	16.4%
	区南部	100.0%	24.9%	43.2%	31.9%	
	区西南部	100.0%	80.3%	0.0%	19.7%	
	区西部	100.0%	16.8%	34.4%	48.8%	
	区西北部	100.0%	22.3%	34.0%	43.7%	
	区東北部	100.0%	33.9%	0.0%	66.1%	
	区東部	100.0%	23.1%	33.8%	43.1%	
	西多摩	-	-	-	-	
	南多摩	100.0%	16.8%	0.0%	83.2%	
	北多摩西部	100.0%	39.5%	0.0%	60.5%	
	北多摩南部	100.0%	52.4%	38.0%	9.6%	
	北多摩北部	100.0%	100.0%	0.0%	0.0%	
神奈川県	島しょ	-	-	-	-	
	横浜北部	-	-	-	-	
	横浜西部	-	-	-	-	
	横浜南部	-	-	-	-	
	川崎北部	-	-	-	-	
	川崎南部	-	-	-	-	
	横須賀・三浦	-	-	-	-	
	湘南東部	-	-	-	-	
	湘南西部	-	-	-	-	
	県央	-	-	-	-	
相模原	-	-	-	-		
新潟県	県西	-	-	-	-	
	下越	-	-	-	-	
	新潟	100.0%	31.1%	33.6%	35.3%	
	県央	-	-	-	-	
	中越	100.0%	66.3%	0.0%	33.7%	
	魚沼	-	-	-	-	
	上越	-	-	-	-	
富山県	佐渡	-	-	-	-	
	新川	-	-	-	-	
	富山	100.0%	62.6%	37.4%	0.0%	
	高岡	-	-	-	-	
石川県	砺波	-	-	-	-	
	南加賀	-	-	-	-	
	石川中央	100.0%	51.4%	48.6%	0.0%	
	能登中部	-	-	-	-	
福井県	能登北部	-	-	-	-	
	福井・坂井	100.0%	81.6%	18.4%	0.0%	
	奥越	-	-	-	-	
	丹南	-	-	-	-	
山梨県	嶺南	-	-	-	-	
	中北	100.0%	69.9%	30.1%	0.0%	
	峡東	-	-	-	-	
	峡南	-	-	-	-	
長野県	富士・東部	100.0%	0.0%	0.0%	100.0%	
	佐久	100.0%	100.0%	0.0%	0.0%	
	上小	100.0%	100.0%	0.0%	0.0%	
	諏訪	100.0%	100.0%	0.0%	0.0%	
	上伊那	100.0%	100.0%	0.0%	0.0%	
	飯伊	100.0%	100.0%	0.0%	0.0%	
	木曾	-	-	-	-	
	松本	100.0%	35.1%	39.6%	25.4%	
	大北	-	-	-	-	
	長野	100.0%	79.4%	0.0%	20.6%	
岐阜県	北信	100.0%	0.0%	0.0%	100.0%	
	岐阜	100.0%	71.6%	19.0%	9.3%	
	西濃	100.0%	100.0%	0.0%	0.0%	
	中濃	100.0%	69.5%	0.0%	30.5%	
	東濃	100.0%	100.0%	0.0%	0.0%	
	飛騨	-	-	-	-	
静岡県	賀茂	-	-	-	-	
	熱海伊東	100.0%	0.0%	0.0%	100.0%	
	駿東田方	100.0%	100.0%	0.0%	0.0%	
	富士	100.0%	0.0%	0.0%	100.0%	
	静岡	100.0%	100.0%	0.0%	0.0%	
	志太榛原	100.0%	100.0%	0.0%	0.0%	
	中東遠	100.0%	100.0%	0.0%	0.0%	
西部	100.0%	52.1%	47.9%	0.0%		

割合(%)		全体	病院種別		
			地域医療 支援病院	特定機能 病院	その他
愛知県	名古屋	100.0%	60.4%	20.7%	18.8%
	海部	100.0%	0.0%	0.0%	100.0%
	尾張中部	-	-	-	-
	尾張東部	100.0%	10.3%	89.7%	0.0%
	尾張西部	100.0%	49.0%	0.0%	51.0%
	尾張北部	100.0%	49.7%	0.0%	50.3%
	知多半島	-	-	-	-
	西三河北部	100.0%	0.0%	0.0%	100.0%
	西三河南部西	100.0%	100.0%	0.0%	0.0%
	西三河南部東	-	-	-	-
	東三河北部	-	-	-	-
	東三河南部	100.0%	67.9%	0.0%	32.1%
三重県	北勢	100.0%	100.0%	0.0%	0.0%
	中勢伊賀	100.0%	73.5%	26.5%	0.0%
	南勢志摩	100.0%	100.0%	0.0%	0.0%
	東紀州	-	-	-	-
滋賀県	大津	100.0%	63.8%	36.3%	0.0%
	湖南	100.0%	100.0%	0.0%	0.0%
	甲賀	-	-	-	-
	東近江	-	-	-	-
	湖東	100.0%	0.0%	0.0%	100.0%
	湖北	100.0%	0.0%	0.0%	100.0%
京都府	丹後	-	-	-	-
	中丹	100.0%	100.0%	0.0%	0.0%
	南丹	-	-	-	-
	京都・乙訓	100.0%	67.8%	16.3%	15.9%
	山城北	100.0%	61.6%	0.0%	38.4%
大阪府	山城南	-	-	-	-
	豊能	100.0%	20.9%	69.5%	9.5%
	三島	100.0%	54.9%	21.8%	23.2%
	北河内	100.0%	11.2%	59.8%	28.9%
	中河内	100.0%	42.2%	0.0%	57.8%
	南河内	100.0%	19.8%	35.0%	45.2%
	堺市	100.0%	100.0%	0.0%	0.0%
	泉州	100.0%	39.5%	0.0%	60.5%
	大阪市	100.0%	67.1%	13.0%	19.9%
	神戸	100.0%	59.5%	32.0%	8.5%
兵庫県	阪神南	100.0%	42.0%	21.3%	36.7%
	阪神北	100.0%	100.0%	0.0%	0.0%
	東播磨	100.0%	22.9%	0.0%	77.1%
	北播磨	100.0%	100.0%	0.0%	0.0%
	中播磨	100.0%	65.9%	0.0%	34.1%
	西播磨	-	-	-	-
	但馬	100.0%	0.0%	0.0%	100.0%
	丹波	-	-	-	-
	淡路	100.0%	100.0%	0.0%	0.0%
	奈良	100.0%	0.0%	0.0%	100.0%
奈良県	東和	-	-	-	-
	西和	100.0%	56.8%	0.0%	43.2%
	中和	100.0%	0.0%	100.0%	0.0%
和歌山県	南和	-	-	-	-
	和歌山	100.0%	72.4%	27.6%	0.0%
	那賀	-	-	-	-
	橋本	-	-	-	-
	有田	-	-	-	-
	御坊	-	-	-	-
鳥取県	田辺	100.0%	31.0%	0.0%	69.0%
	新宮	-	-	-	-
	東部	-	-	-	-
島根県	中部	-	-	-	-
	西部	100.0%	0.0%	100.0%	0.0%
	松江	100.0%	100.0%	0.0%	0.0%
	雲南	-	-	-	-
	出雲	100.0%	56.7%	43.3%	0.0%
	大田	-	-	-	-
	浜田	-	-	-	-
岡山県	益田	-	-	-	-
	隠岐	-	-	-	-
	県南東部	100.0%	69.6%	30.4%	0.0%
	県南西部	100.0%	82.2%	17.8%	0.0%
	高梁・新見	-	-	-	-
	真庭	-	-	-	-
広島県	津山・英田	-	-	-	-
	広島	100.0%	45.2%	32.9%	21.9%
	広島西	-	-	-	-
	呉	100.0%	100.0%	0.0%	0.0%
	広島中央	100.0%	100.0%	0.0%	0.0%
	尾三	100.0%	100.0%	0.0%	0.0%
	福山・府中	100.0%	100.0%	0.0%	0.0%
山口県	備北	100.0%	51.2%	0.0%	48.8%
	岩国	100.0%	100.0%	0.0%	0.0%
	柳井	-	-	-	-
	周南	100.0%	100.0%	0.0%	0.0%
	山口・防府	100.0%	100.0%	0.0%	0.0%
	宇部・小野田	100.0%	0.0%	83.3%	16.7%
	下関	100.0%	49.6%	0.0%	50.4%
	長門	-	-	-	-
徳島県	秋	-	-	-	-
	東部	100.0%	89.4%	10.6%	0.0%
	南部	-	-	-	-
西部	-	-	-	-	

二次医療圏

割合(%)	全体	病院種別			
		地域医療 支援病院	特定機能 病院	その他	
香川県	大川	-	-	-	
	小豆	-	-	-	
	高松	100.0%	81.4%	18.6%	0.0%
	中讃	100.0%	53.7%	0.0%	46.3%
	三豊	100.0%	100.0%	0.0%	0.0%
愛媛県	宇摩	-	-	-	
	新居浜・西条	100.0%	0.0%	0.0%	100.0%
	今治	100.0%	0.0%	0.0%	100.0%
	松山	100.0%	50.0%	20.9%	29.1%
	八幡浜・大洲	-	-	-	-
高知県	宇和島	-	-	-	-
	安芸	-	-	-	-
	中央	100.0%	80.4%	0.0%	19.6%
	高幡	-	-	-	-
	幡多	100.0%	0.0%	0.0%	100.0%
福岡県	福岡・糸島	100.0%	80.3%	19.7%	0.0%
	粕屋	100.0%	100.0%	0.0%	0.0%
	宗像	100.0%	0.0%	0.0%	100.0%
	筑紫	100.0%	100.0%	0.0%	0.0%
	朝倉	-	-	-	-
	久留米	100.0%	51.4%	37.7%	10.9%
	八女・筑後	100.0%	0.0%	0.0%	100.0%
	有明	-	-	-	-
	飯塚	100.0%	100.0%	0.0%	0.0%
	直方・鞍手	-	-	-	-
佐賀県	田川	-	-	-	-
	北九州	100.0%	74.8%	4.5%	20.8%
	京築	100.0%	69.6%	0.0%	30.4%
	中部	100.0%	62.5%	37.5%	0.0%
	東部	-	-	-	-
長崎県	北部	-	-	-	-
	西部	-	-	-	-
	南部	100.0%	59.2%	0.0%	40.8%
	長崎	100.0%	49.1%	0.0%	50.9%
	佐世保県北	100.0%	100.0%	0.0%	0.0%
	県央	100.0%	100.0%	0.0%	0.0%
	県南	-	-	-	-
	五島	-	-	-	-
	上五島	-	-	-	-
	舌岐	-	-	-	-
熊本県	対馬	-	-	-	-
	熊本	100.0%	85.1%	14.9%	0.0%
	宇城	-	-	-	-
	有明	-	-	-	-
	鹿本	-	-	-	-
	菊池	-	-	-	-
	阿蘇	-	-	-	-
	上益城	-	-	-	-
	八代	100.0%	100.0%	0.0%	0.0%
	芦北	-	-	-	-
大分県	球磨	100.0%	100.0%	0.0%	0.0%
	大分	-	-	-	-
	東部	100.0%	64.6%	0.0%	35.4%
	中部	100.0%	73.8%	26.2%	0.0%
	南部	-	-	-	-
宮崎県	豊肥	-	-	-	-
	西部	-	-	-	-
	北部	-	-	-	-
	宮崎東諸県	100.0%	15.1%	36.8%	48.0%
	都城北諸県	100.0%	100.0%	0.0%	0.0%
	延岡西臼杵	100.0%	100.0%	0.0%	0.0%
鹿児島県	日南串間	-	-	-	-
	西諸	-	-	-	-
	西都児湯	-	-	-	-
	日向入郷	-	-	-	-
	鹿児島	100.0%	52.1%	6.3%	41.6%
	南薩	-	-	-	-
	川薩	-	-	-	-
沖縄県	出水	-	-	-	-
	姶良・伊佐	-	-	-	-
	曾於	-	-	-	-
	肝属	100.0%	0.0%	0.0%	100.0%
	熊毛	-	-	-	-
	奄美	-	-	-	-
	北部	100.0%	100.0%	0.0%	0.0%
中部	100.0%	67.9%	0.0%	32.1%	
南部	100.0%	75.3%	4.7%	20.0%	
宮古	100.0%	0.0%	0.0%	100.0%	
八重山	100.0%	0.0%	0.0%	100.0%	

・二次医療圏別の100床あたりレセ件数（ICU合算）

		全体			病院種別									
					地域医療支援病院			特定機能病院			その他			
		施設数	病床数	レセプト件数	施設数	病床数	レセプト件数	施設数	病床数	レセプト件数	施設数	病床数	レセプト件数	
全体		6,423	1,071,841	2.7	487	208,718	7.1	76	60,625	10.1	5,860	802,498	1.0	
二次医療圏	北海道	南渡島	31	5,245	4.7	1	240	0.0	0	-	-	30	5,005	4.9
		南檜山	5	395	0.0	0	-	-	0	-	-	5	395	0.0
		北渡島檜山	7	974	0.0	0	-	-	0	-	-	7	974	0.0
		札幌	193	31,887	1.8	7	3,038	6.2	2	1,764	3.8	184	27,085	1.2
		後志	15	2,654	0.0	0	-	-	0	-	-	15	2,654	0.0
		南空知	16	2,057	0.0	0	-	-	0	-	-	16	2,057	0.0
		中空知	13	1,734	1.6	0	-	-	0	-	-	13	1,734	1.6
		北空知	3	606	0.0	0	-	-	0	-	-	3	606	0.0
		西胆振	16	3,626	2.3	0	-	-	0	-	-	16	3,626	2.3
		東胆振	14	2,037	1.6	0	-	-	0	-	-	14	2,037	1.6
		日高	6	596	0.0	0	-	-	0	-	-	6	596	0.0
		上川中部	33	5,398	2.7	1	514	3.5	1	571	8.1	31	4,313	1.9
		上川北部	8	946	0.0	0	-	-	0	-	-	8	946	0.0
		富良野	4	472	0.0	0	-	-	0	-	-	4	472	0.0
		留萌	6	706	0.0	0	-	-	0	-	-	6	706	0.0
		宗谷	9	726	0.0	0	-	-	0	-	-	9	726	0.0
		北網	22	2,597	0.0	1	492	0.0	0	-	-	21	2,105	0.0
		遠紋	12	1,087	0.0	0	-	-	0	-	-	12	1,087	0.0
	十勝	30	4,173	2.5	1	267	27.7	0	-	-	29	3,906	0.8	
	釧路	18	3,168	4.1	1	500	0.0	0	-	-	17	2,668	4.8	
	根室	5	573	0.0	0	-	-	0	-	-	5	573	0.0	
	青森県	津軽地域	18	3,409	4.0	0	-	-	1	597	22.6	17	2,812	0.0
		八戸地域	23	3,169	2.1	3	1,388	4.7	0	-	-	20	1,781	0.0
		青森地域	19	3,277	1.7	2	1,227	4.6	0	-	-	17	2,050	0.0
		西北五地域	6	1,035	0.0	0	-	-	0	-	-	6	1,035	0.0
		上三地域	8	1,072	0.0	0	-	-	0	-	-	8	1,072	0.0
		下北地域	3	544	4.8	0	-	-	0	-	-	3	544	4.8
	岩手県	盛岡	28	5,262	3.2	1	685	6.3	1	1,088	11.6	26	3,489	0.0
		岩手中部	8	1,539	0.0	1	414	0.0	0	-	-	7	1,125	0.0
		胆江	8	1,309	0.0	1	337	0.0	0	-	-	7	972	0.0
		両磐	7	901	0.0	1	305	0.0	0	-	-	6	596	0.0
		気仙	3	471	0.0	0	-	-	0	-	-	3	471	0.0
		釜石	4	664	0.0	0	-	-	0	-	-	4	664	0.0
		宮古	2	390	0.0	0	-	-	0	-	-	2	390	0.0
		久慈	3	462	0.0	0	-	-	0	-	-	3	462	0.0
		二戸	3	490	0.0	0	-	-	0	-	-	3	490	0.0
		仙南	10	1,293	0.0	1	310	0.0	0	-	-	9	983	0.0
	宮城県	仙台	60	11,760	3.9	7	3,131	9.5	1	1,185	13.8	52	7,444	0.0
		大崎・栗原	21	2,292	1.2	1	442	6.1	0	-	-	20	1,850	0.0
		石巻・登米・気仙沼	15	2,311	0.0	1	466	0.0	0	-	-	14	1,845	0.0
		大館・鹿角	7	1,384	0.0	0	-	-	0	-	-	7	1,384	0.0
	秋田県	北秋田	1	272	0.0	0	-	-	0	-	-	1	272	0.0
能代・山本		5	1,004	0.0	1	200	0.0	0	-	-	4	804	0.0	
秋田周辺		19	4,097	3.9	1	496	0.0	1	574	8.2	17	3,027	3.7	
田利本荘・にかほ		6	1,443	0.0	0	-	-	0	-	-	6	1,443	0.0	
大仙・仙北		7	1,004	0.0	0	-	-	0	-	-	7	1,004	0.0	
横手		3	961	0.0	0	-	-	0	-	-	3	961	0.0	
湯沢・雄勝		2	413	0.0	0	-	-	0	-	-	2	413	0.0	
村山		25	5,618	0.9	2	1,243	0.0	1	601	3.7	22	3,774	0.8	
山形県	最上	4	847	1.9	0	-	-	0	-	-	4	847	1.9	
	置賜	12	1,963	0.9	1	496	0.0	0	-	-	11	1,467	1.2	
	庄内	13	2,538	0.0	2	1,163	0.0	0	-	-	11	1,375	0.0	
	県北	21	3,588	0.0	3	958	0.0	0	-	-	18	2,630	0.0	
	県中	25	5,258	3.8	3	1,196	9.4	0	-	-	22	4,062	2.2	
福島県	県南	5	853	0.0	0	-	-	0	-	-	5	853	0.0	
	会津	16	3,031	4.9	1	693	7.9	0	-	-	15	2,338	4.1	
	南会津	1	98	0.0	0	-	-	0	-	-	1	98	0.0	
	相双	7	1,049	0.0	0	-	-	0	-	-	7	1,049	0.0	
	いわき	16	2,905	1.3	2	1,115	3.3	0	-	-	14	1,790	0.0	
	水戸	29	4,009	4.4	3	1,448	10.4	0	-	-	26	2,561	1.1	
	日立	18	2,586	3.1	1	543	14.7	0	-	-	17	2,043	0.0	
茨城県	常陸太田・ひたちなか	15	1,952	2.5	2	644	7.6	0	-	-	13	1,308	0.0	
	鹿行	8	1,380	0.0	0	-	-	0	-	-	8	1,380	0.0	
	土浦	13	2,073	0.0	1	250	0.0	0	-	-	12	1,823	0.0	
	つくば	14	3,229	4.9	2	900	10.6	1	759	8.4	11	1,570	0.0	
	取手・竜ヶ崎	19	3,678	1.8	2	621	0.0	0	-	-	17	3,055	2.2	
	筑西・下妻	13	1,827	0.0	0	-	-	0	-	-	13	1,827	0.0	
	古河・坂東	9	1,191	0.0	2	523	0.0	0	-	-	7	668	0.0	
	県北	17	2,752	2.6	1	454	0.0	0	-	-	16	2,298	3.1	
栃木県	県西	9	1,330	0.0	0	-	-	0	-	-	9	1,330	0.0	
	宇都宮	25	4,410	1.9	3	1,360	6.1	0	-	-	22	3,050	0.0	
	県東	5	770	0.0	1	391	0.0	0	-	-	4	379	0.0	
	県南	18	4,330	3.5	2	601	0.0	2	2,267	6.7	14	1,462	0.0	
	尚毛	12	2,271	0.0	3	1,121	0.0	0	-	-	9	1,150	0.0	
	前橋	18	3,558	4.0	4	1,478	3.0	0	-	-	14	2,080	4.8	
群馬県	高崎・安中	30	3,178	0.0	1	287	0.0	0	-	-	29	2,891	0.0	
	渋川	8	1,190	1.3	2	434	0.0	0	-	-	6	756	2.0	
	藤岡	5	894	0.0	1	391	0.0	0	-	-	4	503	0.0	
	富岡	4	850	0.0	0	-	-	0	-	-	4	850	0.0	
	吾妻	8	1,278	0.0	0	-	-	0	-	-	8	1,278	0.0	
	沼田	6	916	0.0	0	-	-	0	-	-	6	916	0.0	
	伊勢崎	9	1,898	4.1	2	759	10.3	0	-	-	7	1,139	0.0	
	桐生	11	1,846	0.0	1	466	0.0	0	-	-	10	1,380	0.0	
	太田・館林	16	2,954	1.8	2	705	7.4	0	-	-	14	2,249	0.0	

(100床あたり)

		全体			地域医療支援病院			病院種別			その他			
		施設数	病床数	レセプト 件数	施設数	病床数	レセプト 件数	特定機能病院			施設数	病床数	レセプト 件数	
								施設数	病床数	レセプト 件数				
二次医療圏	埼玉県	南部	23	3,809	3.4	1	404	7.4	0	-	-	22	3,405	3.0
		南西部	19	3,010	1.5	1	350	12.6	0	-	-	18	2,660	0.0
		東部	31	5,465	1.4	0	-	-	0	-	-	31	5,465	1.4
		さいたま	24	5,773	1.9	2	945	0.0	0	-	-	22	4,828	2.3
		県央	13	2,888	7.3	1	372	10.2	0	-	-	12	2,516	6.8
		川越比企	35	6,208	1.5	1	261	0.0	1	772	6.2	33	5,175	0.9
		西部	44	6,726	3.1	2	674	7.0	1	633	4.1	41	5,419	2.5
		利根	21	3,413	3.3	3	1,124	7.8	0	-	-	18	2,289	1.0
		北部	27	3,465	1.7	2	774	7.5	0	-	-	25	2,691	0.0
		秩父	5	562	0.0	0	-	-	0	-	-	5	562	0.0
	千葉県	千葉	39	7,283	3.2	3	921	6.0	1	785	18.0	35	5,577	0.7
		東葛南部	49	10,467	3.8	4	1,776	10.6	0	-	-	45	8,691	2.4
		東葛北部	48	8,967	4.2	1	605	3.8	0	-	-	47	8,362	4.2
		印旛	23	5,060	1.1	2	1,113	3.0	0	-	-	21	3,947	0.5
		香取海浜	18	3,096	0.5	1	237	0.0	0	-	-	17	2,859	0.6
		山武長生夷隅	19	2,924	0.0	0	-	-	0	-	-	19	2,924	0.0
		安房	12	1,820	5.6	1	865	9.7	0	-	-	11	955	1.9
		君津	15	2,175	0.0	1	637	0.0	0	-	-	14	1,538	0.0
		市原	9	1,795	10.3	1	400	10.5	0	-	-	8	1,395	10.2
		区中央部	49	13,335	10.8	4	2,397	12.4	6	5,332	17.0	39	5,606	4.2
東京都	区南部	41	7,816	6.4	3	1,220	10.2	2	1,751	12.3	36	4,845	3.3	
	区西南部	46	8,378	2.3	4	1,917	8.1	0	-	-	42	6,461	0.6	
	区西部	40	10,020	6.8	2	635	18.0	3	2,645	8.8	35	6,740	4.9	
	区西北部	86	13,200	3.6	2	810	13.0	2	2,017	7.9	82	10,373	2.0	
	区東北部	76	8,404	2.1	2	809	7.3	0	-	-	74	7,595	1.5	
	区東部	50	7,660	3.4	1	418	14.4	1	686	12.8	48	6,556	1.7	
	西多摩	20	3,658	0.0	0	-	-	0	-	-	20	3,658	0.0	
	南多摩	57	9,322	2.4	1	318	11.6	0	-	-	56	9,004	2.0	
	北多摩西部	24	4,116	2.8	2	888	5.1	0	-	-	22	3,228	2.1	
	北多摩南部	36	7,258	7.3	4	1,853	15.1	1	1,121	18.0	31	4,284	1.2	
神奈川県	北多摩北部	32	5,325	1.8	3	1,322	7.3	0	-	-	29	4,003	0.0	
	島しょ	1	52	0.0	0	-	-	0	-	-	1	52	0.0	
	横浜北部	0	-	-	0	-	-	0	-	-	0	-	-	
	横浜西部	0	-	-	0	-	-	0	-	-	0	-	-	
	横浜南部	0	-	-	0	-	-	0	-	-	0	-	-	
	川崎北部	0	-	-	0	-	-	0	-	-	0	-	-	
	川崎南部	0	-	-	0	-	-	0	-	-	0	-	-	
	横須賀・三浦	0	-	-	0	-	-	0	-	-	0	-	-	
	湘南東部	0	-	-	0	-	-	0	-	-	0	-	-	
	湘南西部	0	-	-	0	-	-	0	-	-	0	-	-	
新潟県	県央	0	-	-	0	-	-	0	-	-	0	-	-	
	相模原	0	-	-	0	-	-	0	-	-	0	-	-	
	県西	0	-	-	0	-	-	0	-	-	0	-	-	
	下越	13	1,587	0.0	1	433	0.0	0	-	-	12	1,154	0.0	
	新潟	43	9,394	1.3	2	1,028	3.6	1	761	5.3	40	7,605	0.6	
	県東	8	1,700	0.0	1	300	0.0	0	-	-	7	1,400	0.0	
	中越	18	4,447	2.3	1	651	10.3	0	-	-	17	3,796	0.9	
	魚沼	10	1,481	0.0	0	-	-	0	-	-	10	1,481	0.0	
	上越	11	2,305	0.0	2	884	0.0	0	-	-	9	1,421	0.0	
	佐渡	5	584	0.0	0	-	-	0	-	-	5	584	0.0	
富山県	新川	11	1,753	0.0	0	-	-	0	-	-	11	1,753	0.0	
	富山	39	6,584	1.9	3	1,639	4.7	1	569	8.1	35	4,376	0.0	
	高岡	19	3,069	0.0	1	562	0.0	0	-	-	18	2,507	0.0	
	砺波	14	1,844	0.0	0	-	-	0	-	-	14	1,844	0.0	
石川県	南加賀	18	2,476	0.0	0	-	-	0	-	-	18	2,476	0.0	
	石川中央	48	9,455	2.6	3	1,538	8.3	2	1,566	7.7	43	6,351	0.0	
	能登中部	10	1,483	0.0	0	-	-	0	-	-	10	1,483	0.0	
	能登北部	4	687	0.0	0	-	-	0	-	-	4	687	0.0	
福井県	福井・坂井	27	4,948	6.7	4	1,923	14.0	1	559	10.9	22	2,466	0.0	
	奥越	5	391	0.0	0	-	-	0	-	-	5	391	0.0	
	丹南	15	1,585	0.0	0	-	-	0	-	-	15	1,585	0.0	
	嶺南	8	1,544	0.0	0	-	-	0	-	-	8	1,544	0.0	
山梨県	中北	25	4,625	1.6	1	629	8.1	1	572	3.8	23	3,424	0.0	
	峡東	12	2,004	0.0	0	-	-	0	-	-	12	2,004	0.0	
	峡南	5	458	0.0	0	-	-	0	-	-	5	458	0.0	
	富士・東部	6	1,118	2.1	0	-	-	0	-	-	6	1,118	2.1	
長野県	佐久	10	1,591	2.4	1	446	8.5	0	-	-	9	1,145	0.0	
	上小	11	1,846	1.8	1	420	8.1	0	-	-	10	1,426	0.0	
	諏訪	9	1,550	2.2	1	425	8.0	0	-	-	8	1,125	0.0	
	上伊那	5	870	2.8	1	390	6.2	0	-	-	4	480	0.0	
	飯伊	8	1,407	2.8	1	423	9.2	0	-	-	7	984	0.0	
	木曾	1	259	0.0	0	-	-	0	-	-	1	259	0.0	
	松本	18	3,505	3.8	2	745	6.3	1	667	7.9	15	2,093	1.6	
	大北	2	494	0.0	0	-	-	0	-	-	2	494	0.0	
	長野	27	4,576	3.4	3	1,452	8.5	0	-	-	24	3,124	1.0	
	北信	3	705	4.7	0	-	-	0	-	-	3	705	4.7	
岐阜県	岐阜	35	6,768	4.0	5	2,282	8.4	1	577	8.8	29	3,909	0.6	
	西濃	12	2,399	3.2	1	857	9.0	0	-	-	11	1,542	0.0	
	中濃	16	2,604	5.4	1	452	21.7	0	-	-	15	2,152	2.0	
	東濃	13	2,524	0.9	1	562	4.1	0	-	-	12	1,962	0.0	
	飛騨	7	1,250	0.0	1	476	0.0	0	-	-	6	774	0.0	
	賈茂	5	687	0.0	0	-	-	0	-	-	5	687	0.0	
静岡県	熱海伊東	6	910	2.4	0	-	-	0	-	-	6	910	2.4	
	駿東田方	39	6,355	0.9	2	950	6.0	1	611	0.0	36	4,794	0.0	
	富士	13	2,591	1.1	1	350	0.0	0	-	-	12	2,241	1.2	
	静岡	22	6,285	2.5	6	2,931	5.3	0	-	-	16	3,354	0.0	
	志太機原	11	3,466	2.0	3	1,537	4.6	0	-	-	8	1,929	0.0	
	中東遠	13	2,626	2.6	2	994	6.8	0	-	-	11	1,632	0.0	
西部	26	6,317	2.6	5	2,434	3.5	1	576	13.7	20	3,307	0.0		

(100床あたり)

		全体			地域医療支援病院			病院種別			その他			
		施設数	病床数	レセプト 件数	施設数	病床数	レセプト 件数	特定機能病院		施設数	病床数	レセプト 件数		
								施設数	病床数					
愛知県	名古屋	116	20,237	3.8	10	6,107	7.7	2	1,757	9.2	104	12,373	1.2	
	海部	7	1,598	2.9	0	-	-	0	-	-	7	1,598	2.9	
	尾張中部	5	730	0.0	0	-	-	0	-	-	5	730	0.0	
	尾張東部	16	4,360	7.4	1	651	5.1	2	2,237	12.9	13	1,472	0.0	
	尾張西部	16	3,415	3.0	2	882	5.7	0	-	-	14	2,533	2.1	
	尾張北部	18	4,407	3.3	2	1,114	6.6	0	-	-	16	3,293	2.2	
	知多半島	15	2,694	0.0	1	499	0.0	0	-	-	14	2,195	0.0	
	西三河北部	12	2,240	2.1	0	-	-	0	-	-	12	2,240	2.1	
	西三河南部	19	4,341	3.0	2	1,468	8.8	0	-	-	17	2,873	0.0	
	西三河南部東	12	2,197	0.0	1	700	0.0	0	-	-	11	1,497	0.0	
	東三河北部	5	446	0.0	0	-	-	0	-	-	5	446	0.0	
	東三河南部	29	5,654	1.4	1	800	6.6	0	-	-	28	4,854	0.5	
	三重県	北勢	37	6,179	1.8	4	1,700	6.7	0	-	-	33	4,479	0.0
		中勢伊賀	24	4,466	1.5	4	1,266	3.9	1	655	2.7	19	2,545	0.0
		南勢志摩	21	3,956	1.2	4	1,847	2.5	0	-	-	17	2,109	0.0
		東紀州	4	889	0.0	0	-	-	0	-	-	4	889	0.0
		大津	13	3,134	2.6	2	1,269	4.0	1	569	5.1	10	1,296	0.0
	滋賀県	湖南	11	2,784	3.5	3	1,653	5.9	0	-	-	8	1,131	0.0
		甲賀	5	932	0.0	1	413	0.0	0	-	-	4	519	0.0
		東近江	10	2,208	0.0	1	407	0.0	0	-	-	9	1,801	0.0
		湖東	4	1,155	4.5	0	-	-	0	-	-	4	1,155	4.5
		湖北	3	1,203	2.2	1	434	0.0	0	-	-	2	769	3.4
		湖西	3	410	0.0	0	-	-	0	-	-	3	410	0.0
		丹後	5	1,021	0.0	1	280	0.0	0	-	-	4	741	0.0
	京都府	中丹	14	2,185	1.1	2	639	3.9	0	-	-	12	1,546	0.0
南丹		9	1,291	0.0	0	-	-	0	-	-	9	1,291	0.0	
京都・乙訓		97	18,659	2.6	7	3,573	9.1	2	1,939	4.0	88	13,147	0.6	
山城北		22	3,861	1.9	1	419	10.7	0	-	-	21	3,442	0.8	
山城南		3	611	0.0	0	-	-	0	-	-	3	611	0.0	
大阪府	豊能	34	6,559	5.0	4	1,524	4.5	1	612	36.9	29	4,423	0.7	
	三島	31	6,293	2.3	3	1,140	6.8	1	841	3.7	27	4,312	0.8	
	北河内	47	9,022	3.9	3	1,252	3.2	1	751	28.4	43	7,019	1.5	
	中河内	31	4,917	4.7	2	610	16.1	0	-	-	29	4,307	3.1	
	南河内	28	5,513	3.2	1	470	7.4	1	930	6.7	26	4,113	1.9	
	堺市	28	5,823	1.9	2	1,155	9.8	0	-	-	26	4,668	0.0	
	泉州	53	7,628	1.6	2	780	6.0	0	-	-	51	6,848	1.1	
	大阪市	153	29,080	4.2	12	7,709	10.5	2	1,442	10.9	139	19,929	1.2	
	神戸	83	12,339	5.7	9	3,069	13.8	1	888	25.6	73	8,382	0.7	
	阪神南	40	7,349	4.9	3	1,756	8.5	1	919	8.3	36	4,674	2.8	
兵庫県	阪神北	30	6,627	0.8	4	1,595	3.4	0	-	-	26	5,032	0.0	
	東播磨	30	5,399	4.1	2	559	9.1	0	-	-	28	4,840	3.6	
	北播磨	20	3,570	2.0	2	776	9.3	0	-	-	18	2,794	0.0	
	中播磨	33	4,942	4.5	4	1,721	8.5	0	-	-	29	3,221	2.4	
	西播磨	17	1,932	0.0	1	396	0.0	0	-	-	16	1,536	0.0	
	但馬	10	1,454	2.7	1	413	0.0	0	-	-	9	1,041	3.7	
	丹波	6	1,180	0.0	0	-	-	0	-	-	6	1,180	0.0	
	淡路	10	1,563	2.7	1	377	11.1	0	-	-	9	1,186	0.0	
	奈良	19	3,579	1.6	1	430	0.0	0	-	-	18	3,149	1.8	
	奈良県	東和	11	1,820	0.0	1	324	0.0	0	-	-	10	1,496	0.0
西和		17	3,112	2.4	1	300	14.0	0	-	-	16	2,812	1.1	
中和		16	3,414	2.4	0	-	-	1	849	9.5	15	2,565	0.0	
南和		4	456	0.0	0	-	-	0	-	-	4	456	0.0	
和歌山		35	5,039	1.7	2	1,168	5.4	1	760	3.2	32	3,111	0.0	
和歌山県	那賀	6	833	0.0	0	-	-	0	-	-	6	833	0.0	
	橋本	5	772	0.0	0	-	-	0	-	-	5	772	0.0	
	有田	4	556	0.0	0	-	-	0	-	-	4	556	0.0	
	御坊	4	887	0.0	1	305	0.0	0	-	-	3	582	0.0	
	田辺	6	1,285	3.3	1	316	4.1	0	-	-	5	969	3.0	
	新宮	5	838	0.0	1	300	0.0	0	-	-	4	538	0.0	
	東部	12	2,645	0.0	3	1,195	0.0	0	-	-	9	1,450	0.0	
鳥取県	中部	9	1,251	0.0	0	-	-	0	-	-	9	1,251	0.0	
	西部	17	2,767	4.3	2	653	0.0	1	657	18.3	14	1,457	0.0	
	松江	12	2,916	1.9	2	1,014	5.5	0	-	-	10	1,902	0.0	
	雲南	4	598	0.0	0	-	-	0	-	-	4	598	0.0	
	出雲	9	2,290	4.5	1	633	9.3	1	570	7.9	7	1,087	0.0	
	大田	3	514	0.0	0	-	-	0	-	-	3	514	0.0	
	浜田	6	923	0.0	1	361	0.0	0	-	-	5	562	0.0	
	益田	3	768	0.0	1	343	0.0	0	-	-	2	425	0.0	
岡山県	隠岐	2	135	0.0	0	-	-	0	-	-	2	135	0.0	
	県南東部	64	10,268	6.0	10	4,087	10.5	1	813	23.0	53	5,368	0.0	
	県南西部	44	8,085	3.9	1	1,228	21.1	1	1,182	4.7	42	5,675	0.0	
	高梁・新見	8	783	0.0	0	-	-	0	-	-	8	783	0.0	
	真庭	5	544	0.0	0	-	-	0	-	-	5	544	0.0	
	津山・英田	15	1,733	0.0	1	497	0.0	0	-	-	14	1,236	0.0	
	備前	73	11,896	1.8	5	2,752	3.6	1	726	9.9	67	8,418	0.6	
広島県	広島西	10	1,978	0.0	2	1,001	0.0	0	-	-	8	977	0.0	
	呉	19	2,942	2.3	4	1,661	4.2	0	-	-	15	1,281	0.0	
	広島中央	14	1,984	3.7	1	385	19.0	0	-	-	13	1,599	0.0	
	尾三	18	3,137	2.6	3	916	9.0	0	-	-	15	2,221	0.0	
	福山・府中	34	4,354	2.4	2	910	11.6	0	-	-	32	3,444	0.0	
	備北	9	1,226	3.3	1	350	6.0	0	-	-	8	876	2.3	
	岩国	14	1,762	2.7	2	731	6.4	0	-	-	12	1,031	0.0	
	柳井	7	1,920	0.0	1	360	0.0	0	-	-	6	1,560	0.0	
	周南	20	3,045	0.7	2	837	2.6	0	-	-	18	2,208	0.0	
	山口・防府	18	2,719	2.4	2	785	8.2	0	-	-	16	1,934	0.0	
山口県	宇部・小野田	23	4,488	2.8	2	717	0.0	1	685	15.3	20	3,086	0.7	
	下関	22	4,522	2.6	3	1,058	5.5	0	-	-	19	3,464	1.7	
	長門	4	615	0.0	0	-	-	0	-	-	4	615	0.0	
	萩	5	745	0.0	0	-	-	0	-	-	5	745	0.0	
	徳島県	東部	59	7,033	2.6	4	1,360	11.8	1	643	3.0	54	5,030	0.0
徳島県	南部	16	1,748	0.0	2	555	0.0	0	-	-	14	1,193	0.0	
	西部	14	1,026	0.0	1	220	0.0	0	-	-	13	806	0.0	

		(100床あたり)												
		全体			病院種別									
					地域医療支援病院			特定機能病院			その他			
施設数	病床数	レセプト 件数	施設数	病床数	レセプト 件数	施設数	病床数	レセプト 件数	施設数	病床数	レセプト 件数			
香川県	大川	5	797	0.0	0	-	-	0	-	-	5	797	0.0	
	小豆	2	87	0.0	0	-	-	0	-	-	2	87	0.0	
愛媛県	高松	32	4,687	2.4	3	1,413	6.5	1	587	3.6	28	2,687	2.0	
	中讃	24	3,454	4.3	2	755	10.5	0	-	-	22	2,699	2.5	
	三豊	10	1,367	2.7	1	478	7.7	0	-	-	9	889	0.0	
	宇摩	8	1,045	0.0	0	-	-	0	-	-	8	1,045	0.0	
	新居浜・西条	19	2,901	2.4	0	-	-	0	-	-	19	2,901	2.4	
高知県	今治	26	2,003	3.1	0	-	-	0	-	-	26	2,003	3.1	
	松山	44	7,635	5.3	2	1,569	12.9	1	589	14.4	41	5,477	2.2	
	八幡浜・大洲	13	1,748	0.0	1	213	0.0	0	-	-	12	1,535	0.0	
	宇和島	10	1,705	0.0	0	-	-	0	-	-	10	1,705	0.0	
福岡県	安芸	6	525	0.0	0	-	-	0	-	-	6	525	0.0	
	中央	76	10,123	2.2	3	1,513	11.9	0	-	-	73	8,610	0.5	
	高幡	6	596	0.0	0	-	-	0	-	-	6	596	0.0	
	幡多	13	1,281	2.2	0	-	-	0	-	-	13	1,281	2.2	
福岡県	福岡・糸島	100	17,377	3.0	11	4,000	10.6	2	2,037	5.1	87	11,340	0.0	
	粕屋	23	3,556	1.0	1	551	6.2	0	-	-	22	3,005	0.0	
	宗像	10	1,497	2.3	1	164	0.0	0	-	-	9	1,333	2.6	
	筑紫	23	3,395	6.6	3	1,170	19.2	0	-	-	20	2,225	0.0	
	朝倉	4	718	0.0	1	300	0.0	0	-	-	3	418	0.0	
	久留米	39	6,748	3.7	4	1,639	7.7	1	972	9.6	34	4,137	0.7	
	八女・筑後	12	1,730	0.7	1	300	0.0	0	-	-	11	1,430	0.8	
	有明	26	4,131	0.0	1	350	0.0	0	-	-	25	3,781	0.0	
	飯塚	19	2,861	1.0	1	978	3.1	0	-	-	18	1,883	0.0	
	直方・鞍手	9	1,136	0.0	0	-	-	0	-	-	9	1,136	0.0	
	田川	11	1,273	0.0	1	348	0.0	0	-	-	10	925	0.0	
	北九州	83	15,646	4.6	10	4,201	12.8	1	638	5.0	72	10,807	1.4	
	京築	14	1,652	4.2	1	246	19.5	0	-	-	13	1,406	1.5	
	佐賀県	中部	27	3,739	1.3	2	742	4.0	1	580	3.1	24	2,417	0.0
東部		9	1,050	0.0	1	356	0.0	0	-	-	8	694	0.0	
北部		11	1,320	0.0	1	337	0.0	0	-	-	10	983	0.0	
西部		7	831	0.0	0	-	-	0	-	-	7	831	0.0	
長崎県	南部	19	1,973	3.9	1	424	10.6	0	-	-	18	1,549	2.0	
	長崎	36	5,170	1.1	1	364	7.7	0	-	-	35	4,806	0.6	
	佐世保県北	26	3,923	5.5	3	1,293	16.7	0	-	-	23	2,630	0.0	
	県央	16	2,832	3.0	3	1,212	7.1	0	-	-	13	1,620	0.0	
	県南	12	1,297	0.0	1	254	0.0	0	-	-	11	1,043	0.0	
	五島	3	335	0.0	0	-	-	0	-	-	3	335	0.0	
	上五島	1	186	0.0	0	-	-	0	-	-	1	186	0.0	
	舌岐	3	156	0.0	0	-	-	0	-	-	3	156	0.0	
	対馬	2	191	0.0	0	-	-	0	-	-	2	191	0.0	
	熊本県	熊本	58	9,939	2.6	6	2,516	8.9	1	795	4.9	51	6,628	0.0
宇城		9	1,127	0.0	1	204	0.0	0	-	-	8	923	0.0	
有明		7	1,240	0.0	1	271	0.0	0	-	-	6	969	0.0	
鹿本		5	596	0.0	1	197	0.0	0	-	-	4	399	0.0	
菊池		12	2,652	0.0	1	513	0.0	0	-	-	11	2,139	0.0	
阿蘇		5	701	0.0	0	-	-	0	-	-	5	701	0.0	
上益城		9	817	0.0	0	-	-	0	-	-	9	817	0.0	
八代		10	1,583	5.0	2	752	10.5	0	-	-	8	831	0.0	
芦北		9	1,234	0.0	1	397	0.0	0	-	-	8	837	0.0	
球磨		10	1,076	5.1	1	252	21.8	0	-	-	9	824	0.0	
天草		15	2,121	0.0	1	210	0.0	0	-	-	14	1,911	0.0	
大分県		東部	28	3,575	3.6	2	729	11.5	0	-	-	26	2,846	1.6
		中部	41	5,524	3.7	6	2,038	7.5	1	588	9.2	34	2,898	0.0
		南部	7	1,066	0.0	0	-	-	0	-	-	7	1,066	0.0
	豊肥	6	661	0.0	0	-	-	0	-	-	6	661	0.0	
宮崎県	西部	15	915	0.0	1	204	0.0	0	-	-	14	711	0.0	
	北部	20	1,832	0.0	2	356	0.0	0	-	-	18	1,476	0.0	
	宮崎東諸県	35	4,999	3.0	3	788	2.9	1	596	9.4	31	3,615	2.0	
	都城北諸県	24	2,258	1.4	2	531	5.8	0	-	-	22	1,727	0.0	
	延岡西白杵	14	1,602	0.9	1	456	3.3	0	-	-	13	1,146	0.0	
	日南串間	11	1,207	0.0	0	-	-	0	-	-	11	1,207	0.0	
	西諸	14	1,002	0.0	1	147	0.0	0	-	-	13	855	0.0	
鹿児島県	西部児湯	10	1,025	0.0	0	-	-	0	-	-	10	1,025	0.0	
	日向人郷	10	829	0.0	0	-	-	0	-	-	10	829	0.0	
	鹿児島	85	9,455	4.7	4	1,413	16.4	1	662	4.2	80	7,380	2.5	
	南薩	25	2,307	0.0	2	422	0.0	0	-	-	23	1,885	0.0	
	川薩	14	1,366	0.0	1	220	0.0	0	-	-	13	1,146	0.0	
	出水	5	845	0.0	2	492	0.0	0	-	-	3	353	0.0	
	姪良・伊佐	27	3,128	0.0	1	254	0.0	0	-	-	26	2,874	0.0	
	曾於	7	730	0.0	1	198	0.0	0	-	-	6	532	0.0	
	肝属	17	1,840	2.7	2	383	0.0	0	-	-	15	1,457	3.4	
	熊毛	3	404	0.0	0	-	-	0	-	-	3	404	0.0	
沖縄県	奄美	10	1,477	0.0	1	350	0.0	0	-	-	9	1,127	0.0	
	北部	9	1,551	3.6	2	520	10.8	0	-	-	7	1,031	0.0	
	中部	22	3,903	5.7	3	1,186	12.6	0	-	-	19	2,717	2.6	
	南部	39	6,589	5.8	5	1,924	14.9	1	550	3.3	33	4,115	1.8	
沖縄県	宮古	4	596	4.5	0	-	-	0	-	-	4	596	4.5	
	八重山	3	450	4.0	0	-	-	0	-	-	3	450	4.0	

・レセ件数（HCU 合算）規模別の施設数

	全体	施設数		
		地域医療 支援病院	特定機能 病院	その他
全体	6,427	489	77	5,861
0件	6,074	334	52	5,688
1件以上10件未満	0	0	0	0
10件以上20件未満	39	12	4	23
20件以上30件未満	64	22	0	42
30件以上40件未満	49	21	2	26
40件以上50件未満	51	21	2	28
50件以上60件未満	39	17	1	21
60件以上70件未満	24	18	0	6
70件以上80件未満	21	6	3	12
80件以上90件未満	15	8	1	6
90件以上100件未満	14	9	2	3
100件以上	37	21	10	6

・二次医療圏別のレセ件数（HCU 合算）

		全体		病院種別					
		施設数	レセプト 件数	地域医療支援病院		特定機能病院		その他	
				施設数	レセプト 件数	施設数	レセプト 件数	施設数	レセプト 件数
全体		6,427	18,924	489	9,133	77	2,160	5,861	7,631
北海道	南渡島	31	50	1	0	0	-	30	50
	南檜山	5	0	0	-	0	-	5	0
	北渡島檜山	7	0	0	-	0	-	7	0
	札幌	193	297	7	34	2	0	184	263
	後志	15	26	0	-	0	-	15	26
	南空知	16	0	0	-	0	-	16	0
	中空知	13	0	0	-	0	-	13	0
	北空知	3	0	0	-	0	-	3	0
	西胆振	16	82	0	-	0	-	16	82
	東胆振	14	0	0	-	0	-	14	0
	日高	6	0	0	-	0	-	6	0
	上川中部	33	192	1	0	1	0	31	192
	上川北部	8	0	0	-	0	-	8	0
	富良野	4	0	0	-	0	-	4	0
	留萌	6	0	0	-	0	-	6	0
	宗谷	9	0	0	-	0	-	9	0
	北網	22	0	1	0	0	-	21	0
	遠紋	12	0	0	-	0	-	12	0
	十勝	30	0	1	0	0	-	29	0
	釧路	18	20	1	0	0	-	17	20
根室	5	0	0	-	0	-	5	0	
青森県	津軽地域	18	15	0	-	1	0	17	15
	八戸地域	23	52	3	52	0	-	20	0
	青森地域	19	95	2	95	0	-	17	0
	西北五地域	6	0	0	-	0	-	6	0
	上十三地域	8	0	0	-	0	-	8	0
	下北地域	3	0	0	-	0	-	3	0
	盛岡	28	62	1	62	1	0	26	0
岩手県	岩手中部	8	37	1	37	0	-	7	0
	胆江	8	0	1	0	0	-	7	0
	尚磐	7	0	1	0	0	-	6	0
	気仙	3	0	0	-	0	-	3	0
	釜石	4	0	0	-	0	-	4	0
	宮古	2	0	0	-	0	-	2	0
	久慈	3	0	0	-	0	-	3	0
	二戸	3	0	0	-	0	-	3	0
	仙南	10	0	1	0	0	-	9	0
	仙台	62	132	9	100	1	32	52	0
宮城県	大崎・栗原	21	0	1	0	0	-	20	0
	石巻・登米・気仙沼	15	25	1	25	0	-	14	0
	大館・鹿角	7	0	0	-	0	-	7	0
	北秋田	1	0	0	-	0	-	1	0
	能代・山本	5	0	1	0	0	-	4	0
	秋田周辺	19	98	1	47	1	0	17	51
	由利本荘・にかほ	6	0	0	-	0	-	6	0
	大仙・仙北	7	0	0	-	0	-	7	0
	横手	3	82	0	-	0	-	3	82
	湯沢・雄勝	2	0	0	-	0	-	2	0
山形県	村山	25	131	2	0	1	131	22	0
	最上	4	0	0	-	0	-	4	0
	置賜	12	46	1	0	0	-	11	46
	庄内	13	0	2	0	0	-	11	0
	県北	21	29	3	29	0	-	18	0
福島県	県中	25	29	3	29	0	-	22	0
	県南	5	0	0	-	0	-	5	0
	会津	16	139	1	139	0	-	15	0
	南会津	1	0	0	-	0	-	1	0
	相双	7	0	0	-	0	-	7	0
	いわき	16	71	2	71	0	-	14	0
	水戸	29	126	3	126	0	-	26	0
茨城県	日立	18	0	1	0	0	-	17	0
	常陸太田・ひたちなか	15	89	2	89	0	-	13	0
	鹿行	8	0	0	-	0	-	8	0
	土浦	13	0	1	0	0	-	12	0
	つくば	14	178	2	0	1	168	11	10
	取手・竜ヶ崎	19	77	2	20	0	-	17	57
	筑西・下妻	13	11	0	-	0	-	13	11
	古河・坂東	10	0	2	0	0	-	8	0
	県北	17	31	1	31	0	-	16	0
	栃木県	県西	9	57	0	-	0	-	9
宇都宮		25	69	3	69	0	-	22	0
県東		5	0	1	0	0	-	4	0
県南		18	38	2	38	2	0	14	0
両毛		12	52	3	52	0	-	9	0
前橋		18	185	4	185	0	-	14	0
群馬県	高崎・安中	30	0	1	0	0	-	29	0
	渋川	8	0	2	0	0	-	6	0
	藤岡	5	0	1	0	0	-	4	0
	富岡	4	20	0	-	0	-	4	20
	吾妻	8	0	0	-	0	-	8	0
	沼田	6	28	0	-	0	-	6	28
	伊勢崎	9	0	2	0	0	-	7	0
	桐生	11	42	1	42	0	-	10	0
	太田・館林	16	100	2	100	0	-	14	0

		全体		病院種別						
		施設数	レセプト 件数	地域医療支援病院		特定機能病院		その他		
				施設数	レセプト 件数	施設数	レセプト 件数	施設数	レセプト 件数	
二次医療圏	埼玉県	南部	23	97	1	20	0	-	22	77
		南西部	19	164	1	86	0	-	18	78
		東部	31	156	0	-	0	-	31	156
		さいたま	24	36	2	0	0	-	22	36
		県央	13	75	1	0	0	-	12	75
		川越比企	35	119	1	0	1	93	33	26
		西部	43	372	1	119	1	0	41	253
		利根	21	23	3	0	0	-	18	23
		北部	27	36	2	0	0	-	25	36
		秩父	5	0	0	0	0	-	5	0
	千葉県	千葉	41	123	4	63	1	0	36	60
		東葛南部	49	283	4	46	0	-	45	237
		東葛北部	48	277	1	38	0	-	47	239
		印旛	23	0	2	0	0	-	21	0
		香取海浜	18	0	1	0	0	-	17	0
		山武長生夷隅	19	0	0	-	0	-	19	0
		安房	12	150	1	150	0	-	11	0
		君津	15	0	1	0	0	-	14	0
		市原	9	0	1	0	0	-	8	0
		区中央部	49	360	4	135	6	194	39	31
	東京都	区南部	41	326	3	64	2	145	36	117
		区西南部	46	159	4	38	0	-	42	121
		区西部	40	344	2	20	3	214	35	110
		区西北部	86	84	2	29	2	0	82	55
		区東北部	75	133	2	0	0	-	73	133
		区東部	50	39	1	0	1	0	48	39
西多摩		21	53	0	-	0	-	21	53	
南多摩		57	159	1	0	0	-	56	159	
北多摩西部		25	195	3	115	0	-	22	80	
北多摩南部		36	286	4	119	1	167	31	0	
神奈川県	北多摩北部	32	124	3	124	0	-	29	0	
	鳥しよ	1	0	0	-	0	-	1	0	
	横浜北部	0	-	0	-	0	-	0	-	
	横浜西部	0	-	0	-	0	-	0	-	
	横浜南部	1	85	0	-	1	85	0	-	
	川崎北部	0	-	0	-	0	-	0	-	
	川崎南部	0	-	0	-	0	-	0	-	
	横須賀・三浦	0	-	0	-	0	-	0	-	
	湘南東部	0	-	0	-	0	-	0	-	
	湘南西部	0	-	0	-	0	-	0	-	
新潟県	県央	0	-	0	-	0	-	0	-	
	相模原	0	-	0	-	0	-	0	-	
	県西	0	-	0	-	0	-	0	-	
	下越	13	0	1	0	0	-	12	0	
	新潟	43	72	2	0	1	0	40	72	
	中越	18	0	1	0	0	-	17	0	
	魚沼	10	0	0	-	0	-	10	0	
	上越	11	49	2	0	0	-	9	49	
	佐渡	5	0	0	-	0	-	5	0	
	富山県	新川	11	0	0	-	0	-	11	0
富山		39	209	3	169	1	40	35	0	
高岡		19	119	1	0	0	-	18	119	
砺波		14	0	0	-	0	-	14	0	
南加賀		18	0	0	-	0	-	18	0	
石川県		石川中央	48	213	3	185	2	0	43	28
		能登中部	10	0	0	-	0	-	10	0
		能登北部	4	0	0	-	0	-	4	0
		福井・坂井	27	0	4	0	1	0	22	0
福井県		奥越	5	0	0	-	0	-	5	0
	丹南	15	0	0	-	0	-	15	0	
	嶺南	8	55	0	-	0	-	8	55	
山梨県	中北	25	0	1	0	1	0	23	0	
	峡東	12	0	0	-	0	-	12	0	
	峡南	5	0	0	-	0	-	5	0	
	富士・東部	6	44	0	-	0	-	6	44	
長野県	佐久	10	115	1	115	0	-	9	0	
	上小	11	0	1	0	0	-	10	0	
	諏訪	9	131	1	58	0	-	8	73	
	上伊那	5	50	1	50	0	-	4	0	
	飯伊	8	11	1	0	0	-	7	11	
	木曾	1	0	0	-	0	-	1	0	
	松本	18	64	2	27	1	13	15	24	
	大北	2	0	0	-	0	-	2	0	
	長野	27	241	3	145	0	-	24	96	
	北信	3	0	0	-	0	-	3	0	
	岐阜県	北信	36	124	6	124	1	0	29	0
		西濃	12	0	1	0	0	-	11	0
		中濃	16	59	1	0	0	-	15	59
東濃		13	42	1	0	0	-	12	42	
飛騨		7	0	1	0	0	-	6	0	
賀茂		5	0	0	-	0	-	5	0	
熱海伊東		6	46	0	-	0	-	6	46	
静岡県	駿東田方	39	349	2	63	1	228	36	58	
	富士	13	0	1	0	0	-	12	0	
	静岡	22	316	6	316	0	-	16	0	
	志太榛原	11	60	3	60	0	-	8	0	
	中東遠	13	0	2	0	0	-	11	0	
	西部	26	0	5	0	1	0	20	0	

		全体		病院種別						
		施設数	レセプト 件数	地域医療支援病院		特定機能病院		その他		
				施設数	レセプト 件数	施設数	レセプト 件数	施設数	レセプト 件数	
二次医療圏	愛知県	名古屋	115	37	10	20	2	0	103	17
		海部	7	0	0	-	0	-	7	0
		尾張中部	5	0	0	-	0	-	5	0
		尾張東部	16	118	1	0	2	118	13	0
		尾張西部	16	0	2	0	0	-	14	0
		尾張北部	18	103	2	0	0	-	16	103
		知多半島	16	57	1	0	0	-	15	57
		西三河北部	12	0	0	-	0	-	12	0
		西三河南部西	19	0	2	0	0	-	17	0
		西三河南部東	12	21	1	0	0	-	11	21
	東三河北部	5	0	0	-	0	-	5	0	
	東三河南部	29	44	1	0	0	-	28	44	
	三重県	北勢	37	146	4	146	0	-	33	0
		中勢伊賀	24	0	4	0	1	0	19	0
		南勢志摩	21	159	4	159	0	-	17	0
	滋賀県	東紀州	4	0	0	-	0	-	4	0
		大津	13	0	2	0	1	0	10	0
		湖南	11	0	3	0	0	-	8	0
		甲賀	5	0	1	0	0	-	4	0
		東近江	10	0	1	0	0	-	9	0
		湖東	4	0	0	-	0	-	4	0
		湖北	3	0	1	0	0	-	2	0
	京都府	湖西	3	0	0	-	0	-	3	0
		丹後	5	50	1	50	0	-	4	0
		中丹	14	0	2	0	0	-	12	0
南丹		9	0	0	-	0	-	9	0	
京都・乙訓		98	89	8	0	2	0	88	89	
大阪府	山城北	22	0	1	0	0	-	21	0	
	山城南	3	0	0	-	0	-	3	0	
	豊能	34	217	4	45	1	131	29	41	
	三島	31	203	3	117	1	10	27	76	
	北河内	47	169	3	61	1	0	43	108	
	中河内	31	143	2	0	0	-	29	143	
	南河内	28	104	1	19	1	0	26	85	
	堺市	28	122	2	92	0	-	26	30	
	泉州	53	103	2	58	0	-	51	45	
	大阪市	152	1,065	12	314	2	161	138	590	
兵庫県	神戸	83	65	9	65	1	0	73	0	
	阪神南	40	168	3	124	1	0	36	44	
	阪神北	30	108	4	68	0	-	26	40	
	東播磨	30	93	2	0	0	-	28	93	
	北播磨	20	66	2	66	0	-	18	0	
	中播磨	33	35	4	0	0	-	29	35	
	西播磨	17	30	1	30	0	-	16	0	
	但馬	10	0	1	0	0	-	9	0	
	丹波	6	24	0	-	0	-	6	24	
	淡路	9	0	0	-	0	-	9	0	
奈良県	奈良	19	16	1	0	0	-	18	16	
	東和	12	17	1	0	0	-	11	17	
	西和	17	0	1	0	0	-	16	0	
	中和	16	46	0	-	1	0	15	46	
	南和	4	25	0	-	0	-	4	25	
和歌山県	和歌山	35	0	2	0	1	0	32	0	
	那賀	6	0	0	-	0	-	6	0	
	橋本	5	38	0	-	0	-	5	38	
	有田	4	0	0	-	0	-	4	0	
	御坊	4	12	1	0	0	-	3	12	
	田辺	6	17	1	17	0	-	5	0	
鳥取県	新宮	5	0	1	0	0	-	4	0	
	東部	12	73	3	73	0	-	9	0	
	中部	9	76	0	-	0	-	9	76	
	西部	17	51	2	51	1	0	14	0	
	松江	12	41	2	41	0	-	10	0	
島根県	雲南	4	0	0	-	0	-	4	0	
	出雲	9	0	1	0	1	0	7	0	
	大田	3	0	0	-	0	-	3	0	
	浜田	6	0	1	0	0	-	5	0	
	益田	3	0	1	0	0	-	2	0	
	隠岐	2	0	0	-	0	-	2	0	
岡山県	県南東部	64	98	10	48	1	0	53	50	
	県南西部	44	32	1	0	1	0	42	32	
	高梁・新見	8	0	0	-	0	-	8	0	
	真庭	5	0	0	-	0	-	5	0	
	津山・英田	15	0	1	0	0	-	14	0	
広島県	広島	73	116	5	84	1	11	67	21	
	広島西	10	60	2	60	0	-	8	0	
	呉	19	57	4	57	0	-	15	0	
	広島中央	14	0	1	0	0	-	13	0	
	尾三	18	0	3	0	0	-	15	0	
	福山・府中	34	75	2	34	0	-	32	41	
	備北	9	0	1	0	0	-	8	0	
山口県	若国	14	0	2	0	0	-	12	0	
	柳井	7	0	1	0	0	-	6	0	
	周南	20	0	2	0	0	-	18	0	
	山口・防府	18	21	2	21	0	-	16	0	
	宇部・小野田	23	78	2	78	1	0	20	0	
	下関	22	74	3	74	0	-	19	0	
	長門	4	0	0	-	0	-	4	0	
徳島県	萩	5	0	0	-	0	-	5	0	
	東部	59	80	4	80	1	0	54	0	
	南部	16	0	2	0	0	-	14	0	
西部	14	0	1	0	0	-	13	0		

		全体		病院種別						
				地域医療支援病院		特定機能病院		その他		
		施設数	レセプト 件数	施設数	レセプト 件数	施設数	レセプト 件数	施設数	レセプト 件数	
二次医療圏	香川県	大川	5	0	0	0	0	0	5	0
		小豆	2	0	0	0	0	0	2	0
		高松	32	204	3	136	1	14	28	54
		中讃	24	210	2	161	0	-	22	49
		三豊	10	0	1	0	0	-	9	0
		宇摩	8	75	0	-	0	-	8	75
	愛媛県	新居浜・西条	19	28	0	-	0	-	19	28
		今治	26	40	0	-	0	-	26	40
		松山	44	48	2	16	1	0	41	32
		八幡浜・大洲	13	0	1	0	0	-	12	0
		宇和島	10	0	0	-	0	-	10	0
		安芸	6	0	0	-	0	-	6	0
	高知県	中央	76	128	3	128	0	-	73	0
		高幡	6	0	0	-	0	-	6	0
		幡多	13	0	0	-	0	-	13	0
		福岡・糸島	99	521	11	416	2	0	86	105
		柏屋	23	52	1	0	0	-	22	52
		宗像	10	33	1	33	0	-	9	0
	福岡県	宗像	23	90	3	90	0	-	20	0
		朝倉	4	16	1	16	0	-	3	0
		久留米	38	206	3	75	1	93	34	38
		八女・筑後	12	0	1	0	0	-	11	0
		有明	25	13	1	0	0	-	24	13
		飯塚	19	150	1	150	0	-	18	0
直方・鞍手		9	0	0	-	0	-	9	0	
田川		11	0	1	0	0	-	10	0	
北九州		83	787	10	534	1	0	72	253	
京築		14	103	1	81	0	-	13	22	
中部		27	51	2	0	1	41	24	10	
佐賀県		東部	9	37	1	0	0	-	8	37
	北部	11	0	1	0	0	-	10	0	
	西部	7	0	0	-	0	-	7	0	
	南部	19	58	1	0	0	-	18	58	
	長崎	36	199	1	120	0	-	35	79	
	佐世保県北	26	102	3	102	0	-	23	0	
長崎県	県央	15	53	2	0	0	-	13	53	
	県南	12	60	1	60	0	-	11	0	
	五島	3	0	0	-	0	-	3	0	
	上五島	1	0	0	-	0	-	1	0	
	壱岐	3	0	0	-	0	-	3	0	
	対馬	2	0	0	-	0	-	2	0	
	熊本県	熊本	58	322	6	198	1	71	51	53
		宇城	9	0	1	0	0	-	8	0
		有明	7	42	1	42	0	-	6	0
		鹿本	5	10	1	10	0	-	4	0
菊池		12	0	1	0	0	-	11	0	
阿蘇		5	0	0	-	0	-	5	0	
上益城		9	0	0	-	0	-	9	0	
八代		10	0	2	0	0	-	8	0	
芦北		9	0	1	0	0	-	8	0	
球磨		10	0	1	0	0	-	9	0	
天草		15	0	1	0	0	-	14	0	
大分県		東部	28	0	2	0	0	-	26	0
		中部	41	54	6	0	1	0	34	54
		南部	7	0	0	-	0	-	7	0
	豊肥	6	0	0	-	0	-	6	0	
	西部	15	39	1	39	0	-	14	0	
	北部	20	0	2	0	0	-	18	0	
宮崎県	宮崎東諸県	35	57	3	27	1	0	31	30	
	都城北諸県	24	40	2	40	0	-	22	0	
	延岡西臼杵	14	0	1	0	0	-	13	0	
	日南串間	11	0	0	-	0	-	11	0	
	西諸	14	0	1	0	0	-	13	0	
	西部児湯	10	0	0	-	0	-	10	0	
	日向入郷	10	0	0	-	0	-	10	0	
鹿児島県	鹿児島	86	137	4	0	1	0	81	137	
	南薩	25	27	2	27	0	-	23	0	
	川薩	14	13	1	13	0	-	13	0	
	出水	5	30	2	30	0	-	3	0	
	姶良・伊佐	27	0	1	0	0	-	26	0	
	曾於	7	0	1	0	0	-	6	0	
	肝属	17	0	2	0	0	-	15	0	
	熊毛	3	0	0	-	0	-	3	0	
	奄美	10	16	1	0	0	-	9	16	
	北部	9	43	2	43	0	-	7	0	
	沖縄県	中部	22	232	3	111	0	-	19	121
南部		39	453	5	333	1	0	33	120	
宮古		4	29	0	-	0	-	4	29	
八重山		3	34	0	-	0	-	3	34	

・二次医療圏別のレセ件数（HCU 合算）割合

割合(%)		全体	病院種別			
			地域医療 支援病院	特定機能 病院	その他	
全体		100.0%	48.3%	11.4%	40.3%	
二次医療圏	北海道	南渡島	100.0%	0.0%	0.0%	100.0%
		南檜山	-	-	-	-
		北渡島檜山	-	-	-	-
		札幌	100.0%	11.4%	0.0%	98.6%
		後志	100.0%	0.0%	0.0%	100.0%
		南空知	-	-	-	-
		中空知	-	-	-	-
		北空知	-	-	-	-
		西胆振	100.0%	0.0%	0.0%	100.0%
		東胆振	-	-	-	-
		日高	-	-	-	-
		上川中部	100.0%	0.0%	0.0%	100.0%
		上川北部	-	-	-	-
		富良野	-	-	-	-
		留萌	-	-	-	-
		宗谷	-	-	-	-
		北網	-	-	-	-
		遠紋	-	-	-	-
		十勝	-	-	-	-
		釧路	100.0%	0.0%	0.0%	100.0%
	根室	-	-	-	-	
	青森県	津軽地域	100.0%	0.0%	0.0%	100.0%
		八戸地域	100.0%	100.0%	0.0%	0.0%
		青森地域	100.0%	100.0%	0.0%	0.0%
		西北五地域	-	-	-	-
		上十三地域	-	-	-	-
		下北地域	-	-	-	-
	岩手県	盛岡	100.0%	100.0%	0.0%	0.0%
		岩手中部	100.0%	100.0%	0.0%	0.0%
		胆江	-	-	-	-
		両磐	-	-	-	-
		気仙	-	-	-	-
		釜石	-	-	-	-
		宮古	-	-	-	-
		久慈	-	-	-	-
		二戸	-	-	-	-
	宮城県	仙南	-	-	-	-
		仙台	100.0%	75.8%	24.2%	0.0%
		大崎・栗原	-	-	-	-
		石巻・登米・気仙沼	100.0%	100.0%	0.0%	0.0%
	秋田県	大館・鹿角	-	-	-	-
		北秋田	-	-	-	-
能代・山本		-	-	-	-	
秋田周辺		100.0%	48.0%	0.0%	52.0%	
由利本荘・にかほ		-	-	-	-	
大仙・仙北		-	-	-	-	
山形県	積手	100.0%	0.0%	0.0%	100.0%	
	湯沢・雄勝	-	-	-	-	
	村山	100.0%	0.0%	100.0%	0.0%	
福島県	最上	-	-	-	-	
	置賜	100.0%	0.0%	0.0%	100.0%	
	庄内	-	-	-	-	
	県北	100.0%	100.0%	0.0%	0.0%	
	県中	100.0%	100.0%	0.0%	0.0%	
	県南	-	-	-	-	
茨城県	会津	100.0%	100.0%	0.0%	0.0%	
	南会津	-	-	-	-	
	相双	-	-	-	-	
	いわき	100.0%	100.0%	0.0%	0.0%	
	水戸	100.0%	100.0%	0.0%	0.0%	
	日立	-	-	-	-	
	常陸太田・ひたちなか	100.0%	100.0%	0.0%	0.0%	
	鹿行	-	-	-	-	
	土浦	-	-	-	-	
	つくば	100.0%	0.0%	94.4%	5.6%	
栃木県	取手・竜ヶ崎	100.0%	26.0%	0.0%	74.0%	
	筑西・下妻	100.0%	0.0%	0.0%	100.0%	
	古河・坂東	-	-	-	-	
	県北	100.0%	100.0%	0.0%	0.0%	
	県西	100.0%	0.0%	0.0%	100.0%	
	宇都宮	100.0%	100.0%	0.0%	0.0%	
	県東	-	-	-	-	
	県南	100.0%	100.0%	0.0%	0.0%	
	前橋	100.0%	100.0%	0.0%	0.0%	
	高崎・安中	-	-	-	-	
群馬県	渋川	-	-	-	-	
	藤岡	-	-	-	-	
	富岡	100.0%	0.0%	0.0%	100.0%	
	吾妻	-	-	-	-	
	沼田	100.0%	0.0%	0.0%	100.0%	
	伊勢崎	-	-	-	-	
	桐生	100.0%	100.0%	0.0%	0.0%	
太田・館林	100.0%	100.0%	0.0%	0.0%		

割合(%)		全体	病院種別		
			地域医療 支援病院	特定機能 病院	その他
埼玉県	南部	100.0%	20.6%	0.0%	79.4%
	南西部	100.0%	52.4%	0.0%	47.6%
	東部	100.0%	0.0%	0.0%	100.0%
	さいたま	100.0%	0.0%	0.0%	100.0%
	県央	100.0%	0.0%	0.0%	100.0%
	川越比企	100.0%	0.0%	78.2%	21.8%
	西部	100.0%	32.0%	0.0%	68.0%
	利根	100.0%	0.0%	0.0%	100.0%
	北部	100.0%	0.0%	0.0%	100.0%
	秩父	-	-	-	-
千葉県	千葉	100.0%	51.2%	0.0%	48.8%
	東葛南部	100.0%	16.3%	0.0%	83.7%
	東葛北部	100.0%	13.7%	0.0%	86.3%
	印旛	-	-	-	-
	香取海浜	-	-	-	-
	山武長生夷隅	-	-	-	-
	安房	100.0%	100.0%	0.0%	0.0%
	君津	-	-	-	-
	市原	-	-	-	-
東京都	区中央部	100.0%	37.5%	53.9%	8.6%
	区南部	100.0%	19.6%	44.5%	35.9%
	区西南部	100.0%	23.9%	0.0%	76.1%
	区西部	100.0%	5.8%	62.2%	32.0%
	区西北部	100.0%	34.5%	0.0%	65.5%
	区東北部	100.0%	0.0%	0.0%	100.0%
	区東部	100.0%	0.0%	0.0%	100.0%
	西多摩	100.0%	0.0%	0.0%	100.0%
	南多摩	100.0%	0.0%	0.0%	100.0%
	北多摩西部	100.0%	59.0%	0.0%	41.0%
	北多摩南部	100.0%	41.6%	58.4%	0.0%
	北多摩北部	100.0%	100.0%	0.0%	0.0%
神奈川県	島しょ	-	-	-	-
	横浜北部	-	-	-	-
	横浜西部	-	-	-	-
	横浜南部	100.0%	0.0%	100.0%	0.0%
	川崎北部	-	-	-	-
	川崎南部	-	-	-	-
	横須賀・三浦	-	-	-	-
	湘南東部	-	-	-	-
	湘南西部	-	-	-	-
	県央	-	-	-	-
相模原	-	-	-	-	
県西	-	-	-	-	
新潟県	下越	-	-	-	-
	新潟	100.0%	0.0%	0.0%	100.0%
	県央	-	-	-	-
	中越	-	-	-	-
	魚沼	-	-	-	-
	上越	100.0%	0.0%	0.0%	100.0%
	佐渡	-	-	-	-
富山県	新川	-	-	-	-
	富山	100.0%	80.9%	19.1%	0.0%
	高岡	100.0%	0.0%	0.0%	100.0%
石川県	砺波	-	-	-	-
	南加賀	-	-	-	-
	石川中央	100.0%	86.9%	0.0%	13.1%
	能登中部	-	-	-	-
福井県	能登北部	-	-	-	-
	福井・坂井	-	-	-	-
	奥越	-	-	-	-
	丹南	-	-	-	-
山梨県	嶺南	100.0%	0.0%	0.0%	100.0%
	中北	-	-	-	-
	峡東	-	-	-	-
	嶺南	-	-	-	-
長野県	富士・東部	100.0%	0.0%	0.0%	100.0%
	佐久	100.0%	100.0%	0.0%	0.0%
	上小	-	-	-	-
	諏訪	100.0%	44.3%	0.0%	55.7%
	上伊那	100.0%	100.0%	0.0%	0.0%
	飯伊	100.0%	0.0%	0.0%	100.0%
	木曾	-	-	-	-
	松本	100.0%	42.2%	20.3%	37.5%
	大北	-	-	-	-
	長野	100.0%	60.2%	0.0%	39.8%
岐阜県	北信	-	-	-	-
	岐阜	100.0%	100.0%	0.0%	0.0%
	西濃	-	-	-	-
	中濃	100.0%	0.0%	0.0%	100.0%
	東濃	100.0%	0.0%	0.0%	100.0%
静岡県	飛騨	-	-	-	-
	賀茂	-	-	-	-
	熱海伊東	100.0%	0.0%	0.0%	100.0%
	駿東田方	100.0%	18.1%	65.3%	16.6%
	富士	-	-	-	-
	静岡	100.0%	100.0%	0.0%	0.0%
	志太榛原	100.0%	100.0%	0.0%	0.0%
	中東遠	-	-	-	-
	西部	-	-	-	-

割合(%)		全体	病院種別		
			地域医療 支援病院	特定機能 病院	その他
愛知県	名古屋	100.0%	54.1%	0.0%	45.9%
	海部	-	-	-	-
	尾張中部	-	-	-	-
	尾張東部	100.0%	0.0%	100.0%	0.0%
	尾張西部	-	-	-	-
	尾張北部	100.0%	0.0%	0.0%	100.0%
	知多半島	100.0%	0.0%	0.0%	100.0%
	西三河北部	-	-	-	-
	西三河南部西	-	-	-	-
	西三河南部東	100.0%	0.0%	0.0%	100.0%
東三河北部	-	-	-	-	
東三河南部	100.0%	0.0%	0.0%	100.0%	
三重県	北勢	100.0%	100.0%	0.0%	0.0%
	中勢伊賀	-	-	-	-
	南勢志摩	100.0%	100.0%	0.0%	0.0%
滋賀県	東近江	-	-	-	-
	大津	-	-	-	-
	湖南	-	-	-	-
	甲賀	-	-	-	-
	湖東	-	-	-	-
京都府	丹後	100.0%	100.0%	0.0%	0.0%
	中丹	-	-	-	-
	南丹	-	-	-	-
	京都・乙訓	100.0%	0.0%	0.0%	100.0%
	山城北	-	-	-	-
大阪府	豊能	100.0%	20.7%	60.4%	18.9%
	三島	100.0%	57.6%	4.9%	37.4%
	北河内	100.0%	36.1%	0.0%	63.9%
	中河内	100.0%	0.0%	0.0%	100.0%
	南河内	100.0%	18.3%	0.0%	81.7%
	堺市	100.0%	75.4%	0.0%	24.6%
	泉州	100.0%	56.3%	0.0%	43.7%
	大阪市	100.0%	29.5%	15.1%	55.4%
	神戸	100.0%	100.0%	0.0%	0.0%
兵庫県	阪神南	100.0%	73.8%	0.0%	26.2%
	阪神北	100.0%	63.0%	0.0%	37.0%
	東播磨	100.0%	0.0%	0.0%	100.0%
	北播磨	100.0%	100.0%	0.0%	0.0%
	中播磨	100.0%	0.0%	0.0%	100.0%
	西播磨	100.0%	100.0%	0.0%	0.0%
	但馬	-	-	-	-
	丹波	100.0%	0.0%	0.0%	100.0%
奈良県	淡路	-	-	-	-
	奈良	100.0%	0.0%	0.0%	100.0%
	東和	100.0%	0.0%	0.0%	100.0%
	西和	-	-	-	-
	中和	100.0%	0.0%	0.0%	100.0%
和歌山県	南和	100.0%	0.0%	0.0%	100.0%
	和歌山	-	-	-	-
	那賀	-	-	-	-
	橋本	100.0%	0.0%	0.0%	100.0%
	有田	-	-	-	-
鳥取県	御坊	100.0%	0.0%	0.0%	100.0%
	田辺	100.0%	100.0%	0.0%	0.0%
	新宮	-	-	-	-
	東部	100.0%	100.0%	0.0%	0.0%
島根県	中部	100.0%	0.0%	0.0%	100.0%
	西部	100.0%	100.0%	0.0%	0.0%
	松江	100.0%	100.0%	0.0%	0.0%
	雲南	-	-	-	-
	出雲	-	-	-	-
	大田	-	-	-	-
岡山県	浜田	-	-	-	-
	益田	-	-	-	-
	隠岐	-	-	-	-
	県南東部	100.0%	49.0%	0.0%	51.0%
	県南西部	100.0%	0.0%	0.0%	100.0%
	高梁・新見	-	-	-	-
広島県	真庭	-	-	-	-
	津山・英田	-	-	-	-
	広島東部	100.0%	72.4%	9.5%	18.1%
	広島西	100.0%	100.0%	0.0%	0.0%
	呉	100.0%	100.0%	0.0%	0.0%
	広島中央	-	-	-	-
山口県	尾三	-	-	-	-
	福山・府中	100.0%	45.3%	0.0%	54.7%
	備北	-	-	-	-
	岩国	-	-	-	-
	柳井	-	-	-	-
	周南	-	-	-	-
徳島県	山口・防府	100.0%	100.0%	0.0%	0.0%
	宇部・小野田	100.0%	100.0%	0.0%	0.0%
	下関	100.0%	100.0%	0.0%	0.0%
	長門	-	-	-	-
徳島県	秋	-	-	-	-
	東部	100.0%	100.0%	0.0%	0.0%
	南部	-	-	-	-
西部	-	-	-	-	

二次医療圏

割合(%)		全体	病院種別		
			地域医療 支援病院	特定機能 病院	その他
香川県	大川	-	-	-	-
	小豆	-	-	-	-
	高松	100.0%	66.7%	6.9%	26.5%
	中讃	100.0%	76.7%	0.0%	23.3%
	三豊	-	-	-	-
愛媛県	宇摩	100.0%	0.0%	0.0%	100.0%
	新居浜・西条	100.0%	0.0%	0.0%	100.0%
	今治	100.0%	0.0%	0.0%	100.0%
	松山	100.0%	33.3%	0.0%	66.7%
	八幡浜・大洲	-	-	-	-
	宇和島	-	-	-	-
高知県	安芸	-	-	-	-
	中央	100.0%	100.0%	0.0%	0.0%
	高幡	-	-	-	-
	幡多	-	-	-	-
福岡県	福岡・糸島	100.0%	79.8%	0.0%	20.2%
	粕屋	100.0%	0.0%	0.0%	100.0%
	宗像	100.0%	100.0%	0.0%	0.0%
	筑紫	100.0%	100.0%	0.0%	0.0%
	朝倉	100.0%	100.0%	0.0%	0.0%
	久留米	100.0%	36.4%	45.1%	18.4%
	八女・筑後	-	-	-	-
	有明	100.0%	0.0%	0.0%	100.0%
	飯塚	100.0%	100.0%	0.0%	0.0%
	直方・鞍手	-	-	-	-
	田川	-	-	-	-
	北九州	100.0%	67.9%	0.0%	32.1%
佐賀県	京築	100.0%	78.6%	0.0%	21.4%
	中部	100.0%	0.0%	80.4%	19.6%
	東部	100.0%	0.0%	0.0%	100.0%
	北部	-	-	-	-
	西部	-	-	-	-
	南部	100.0%	0.0%	0.0%	100.0%
長崎県	長崎	100.0%	60.3%	0.0%	39.7%
	佐世保県北	100.0%	100.0%	0.0%	0.0%
	県央	100.0%	0.0%	0.0%	100.0%
	県南	100.0%	100.0%	0.0%	0.0%
	五島	-	-	-	-
	上五島	-	-	-	-
	舌岐	-	-	-	-
熊本県	熊本	100.0%	61.5%	22.0%	16.5%
	宇城	-	-	-	-
	有明	100.0%	100.0%	0.0%	0.0%
	鹿本	100.0%	100.0%	0.0%	0.0%
	菊池	-	-	-	-
	阿蘇	-	-	-	-
	上益城	-	-	-	-
	八代	-	-	-	-
	芦北	-	-	-	-
	球磨	-	-	-	-
	天草	-	-	-	-
大分県	東部	-	-	-	-
	中部	100.0%	0.0%	0.0%	100.0%
	南部	-	-	-	-
	豊肥	-	-	-	-
	西部	100.0%	100.0%	0.0%	0.0%
宮崎県	北部	-	-	-	-
	宮崎東諸県	100.0%	47.4%	0.0%	52.6%
	都城北諸県	100.0%	100.0%	0.0%	0.0%
	延岡西臼杵	-	-	-	-
	日南串間	-	-	-	-
	西諸	-	-	-	-
鹿児島県	西都児湯	-	-	-	-
	日向入郷	-	-	-	-
	鹿児島	100.0%	0.0%	0.0%	100.0%
	南薩	100.0%	100.0%	0.0%	0.0%
	川薩	100.0%	100.0%	0.0%	0.0%
	出水	100.0%	100.0%	0.0%	0.0%
	姶良・伊佐	-	-	-	-
	曾於	-	-	-	-
	肝属	-	-	-	-
	熊毛	-	-	-	-
沖縄県	奄美	100.0%	0.0%	0.0%	100.0%
	北部	100.0%	100.0%	0.0%	0.0%
	中部	100.0%	47.8%	0.0%	52.2%
	南部	100.0%	73.5%	0.0%	26.5%
	宮古	100.0%	0.0%	0.0%	100.0%
八重山	100.0%	0.0%	0.0%	100.0%	

・二次医療圏別の100床あたりレセ件数（HCU 合算）

		全体			(100床あたり)									
					地域医療支援病院			病院種別 特定機能病院			その他			
		施設数	病床数	レセプト 件数	施設数	病床数	レセプト 件数	施設数	病床数	レセプト 件数	施設数	病床数	レセプト 件数	
全体		6,427	1,074,115	1.8	489	209,468	4.4	77	61,237	3.5	5,861	803,410	0.9	
北海道	南渡島	31	5,245	1.0	1	240	0.0	0	-	-	30	5,005	1.0	
	南檜山	5	395	0.0	0	-	-	0	-	-	5	395	0.0	
	北渡島檜山	7	974	0.0	0	-	-	0	-	-	7	974	0.0	
	札幌	193	31,887	0.9	7	3,038	1.1	2	1,764	0.0	184	27,085	1.0	
	後志	15	2,654	1.0	0	-	-	0	-	-	15	2,654	1.0	
	南空知	16	2,057	0.0	0	-	-	0	-	-	16	2,057	0.0	
	中空知	13	1,734	0.0	0	-	-	0	-	-	13	1,734	0.0	
	北空知	3	606	0.0	0	-	-	0	-	-	3	606	0.0	
	西胆振	16	3,626	2.3	0	-	-	0	-	-	16	3,626	2.3	
	東胆振	14	2,037	0.0	0	-	-	0	-	-	14	2,037	0.0	
	日高	6	596	0.0	0	-	-	0	-	-	6	596	0.0	
	上川中部	33	5,398	3.6	1	514	0.0	1	571	0.0	31	4,313	4.5	
	上川北部	8	946	0.0	0	-	-	0	-	-	8	946	0.0	
	富良野	4	472	0.0	0	-	-	0	-	-	4	472	0.0	
	留萌	6	706	0.0	0	-	-	0	-	-	6	706	0.0	
	宗谷	9	726	0.0	0	-	-	0	-	-	9	726	0.0	
	北網走	22	2,597	0.0	1	492	0.0	0	-	-	21	2,105	0.0	
	遠紋	12	1,087	0.0	0	-	-	0	-	-	12	1,087	0.0	
	十勝	30	4,173	0.0	1	267	0.0	0	-	-	29	3,906	0.0	
	釧路	18	3,168	0.6	1	500	0.0	0	-	-	17	2,668	0.7	
	根室	5	573	0.0	0	-	-	0	-	-	5	573	0.0	
	青森県	津軽地域	18	3,409	0.4	0	-	-	1	597	0.0	17	2,812	0.5
		八戸地域	23	3,169	1.6	3	1,388	3.7	0	-	-	20	1,781	0.0
		青森地域	19	3,277	2.9	2	1,227	7.7	0	-	-	17	2,050	0.0
		西北五地域	6	1,035	0.0	0	-	-	0	-	-	6	1,035	0.0
		上三地域	8	1,072	0.0	0	-	-	0	-	-	8	1,072	0.0
		下北地域	3	544	0.0	0	-	-	0	-	-	3	544	0.0
盛岡		28	5,262	1.2	1	685	9.1	1	1,088	0.0	26	3,489	0.0	
岩手県	岩手中部	8	1,539	2.4	1	414	8.9	0	-	-	7	1,125	0.0	
	胆江	8	1,309	0.0	1	337	0.0	0	-	-	7	972	0.0	
	両磐	7	901	0.0	1	305	0.0	0	-	-	6	596	0.0	
	気仙	3	471	0.0	0	-	-	0	-	-	3	471	0.0	
	釜石	4	664	0.0	0	-	-	0	-	-	4	664	0.0	
	宮古	2	390	0.0	0	-	-	0	-	-	2	390	0.0	
	久慈	3	462	0.0	0	-	-	0	-	-	3	462	0.0	
	二戸	3	490	0.0	0	-	-	0	-	-	3	490	0.0	
	仙南	10	1,293	0.0	1	310	0.0	0	-	-	9	983	0.0	
	仙台	62	12,395	1.1	9	3,766	2.7	1	1,185	2.7	52	7,444	0.0	
宮城県	大崎・栗原	21	2,292	0.0	1	442	0.0	0	-	-	20	1,850	0.0	
	石巻・登米・気仙沼	15	2,311	1.1	1	466	5.4	0	-	-	14	1,845	0.0	
	大館・鹿角	7	1,384	0.0	0	-	-	0	-	-	7	1,384	0.0	
	北秋田	1	272	0.0	0	-	-	0	-	-	1	272	0.0	
	能代・山本	5	1,004	0.0	1	200	0.0	0	-	-	4	804	0.0	
	秋田周辺	19	4,097	2.4	1	496	9.5	1	574	0.0	17	3,027	1.7	
	田利本荘・にかほ	6	1,443	0.0	0	-	-	0	-	-	6	1,443	0.0	
	大仙・仙北	7	1,004	0.0	0	-	-	0	-	-	7	1,004	0.0	
	横手	3	961	8.5	0	-	-	0	-	-	3	961	8.5	
	湯沢・雄勝	2	413	0.0	0	-	-	0	-	-	2	413	0.0	
	村山	25	5,618	2.3	2	1,243	0.0	1	601	21.8	22	3,774	0.0	
山形県	最上	4	847	0.0	0	-	-	0	-	-	4	847	0.0	
	置賜	12	1,963	2.3	1	496	0.0	0	-	-	11	1,467	3.1	
	庄内	13	2,538	0.0	2	1,163	0.0	0	-	-	11	1,375	0.0	
	県北	21	3,588	0.8	3	958	3.0	0	-	-	18	2,630	0.0	
	県中	25	5,258	0.6	3	1,196	2.4	0	-	-	22	4,062	0.0	
福島県	県南	5	853	0.0	0	-	-	0	-	-	5	853	0.0	
	会津	16	3,031	4.6	1	693	20.1	0	-	-	15	2,338	0.0	
	南会津	1	98	0.0	0	-	-	0	-	-	1	98	0.0	
	相双	7	1,049	0.0	0	-	-	0	-	-	7	1,049	0.0	
	いわき	16	2,905	2.4	2	1,115	6.4	0	-	-	14	1,790	0.0	
	水戸	29	4,009	3.1	3	1,448	8.7	0	-	-	26	2,561	0.0	
	日立	18	2,586	0.0	1	543	0.0	0	-	-	17	2,043	0.0	
茨城県	常陸太田・ひたちなか	15	1,952	4.6	2	644	13.8	0	-	-	13	1,308	0.0	
	鹿行	8	1,380	0.0	0	-	-	0	-	-	8	1,380	0.0	
	土浦	13	2,073	0.0	1	250	0.0	0	-	-	12	1,823	0.0	
	つくば	14	3,229	5.5	2	900	0.0	1	759	22.1	11	1,570	0.6	
	取手・竜ヶ崎	19	3,678	2.1	2	621	3.2	0	-	-	17	3,055	1.9	
	筑西・下妻	13	1,827	0.6	0	-	-	0	-	-	13	1,827	0.6	
	古河・坂東	10	1,547	0.0	2	523	0.0	0	-	-	8	1,024	0.0	
	県北	17	2,752	1.1	1	454	6.8	0	-	-	16	2,298	0.0	
栃木県	県西	9	1,330	4.3	0	-	-	0	-	-	9	1,330	4.3	
	宇都宮	25	4,410	1.6	3	1,360	5.1	0	-	-	22	3,050	0.0	
	県東	5	770	0.0	1	391	0.0	0	-	-	4	379	0.0	
	県南	18	4,330	0.9	2	601	6.3	2	2,267	0.0	14	1,462	0.0	
	尚毛	12	2,271	2.3	3	1,121	4.6	0	-	-	9	1,150	0.0	
	前橋	18	3,558	5.2	4	1,478	12.5	0	-	-	14	2,080	0.0	
群馬県	高崎・安中	30	3,178	0.0	1	287	0.0	0	-	-	29	2,891	0.0	
	渋川	8	1,190	0.0	2	434	0.0	0	-	-	6	756	0.0	
	藤岡	5	894	0.0	1	391	0.0	0	-	-	4	503	0.0	
	富岡	4	850	2.4	0	-	-	0	-	-	4	850	2.4	
	吾妻	8	1,278	0.0	0	-	-	0	-	-	8	1,278	0.0	
	沼田	6	916	3.1	0	-	-	0	-	-	6	916	3.1	
	伊勢崎	9	1,898	0.0	2	759	0.0	0	-	-	7	1,139	0.0	
	桐生	11	1,846	2.3	1	466	9.0	0	-	-	10	1,380	0.0	
	太田・館林	16	2,954	3.4	2	705	14.2	0	-	-	14	2,249	0.0	

(100床あたり)

		全体			地域医療支援病院			病院種別			その他			
		施設数	病床数	レセプト 件数	施設数	病床数	レセプト 件数	特定機能病院		施設数	病床数	レセプト 件数		
								施設数	病床数					
埼玉県	南部	23	3,809	2.5	1	404	5.0	0	-	-	22	3,405	2.3	
	南西部	19	3,010	5.4	1	350	24.6	0	-	-	18	2,660	2.9	
	東部	31	5,465	2.9	0	-	-	0	-	-	31	5,465	2.9	
	さいたま	24	5,773	0.6	2	945	0.0	0	-	-	22	4,828	0.7	
	県央	13	2,888	2.6	1	372	0.0	0	-	-	12	2,516	3.0	
	川越比企	35	6,208	1.9	1	261	0.0	1	772	12.0	33	5,175	0.5	
	西部	43	6,401	5.8	1	349	34.1	1	633	0.0	41	5,419	4.7	
	利根	21	3,413	0.7	3	1,124	0.0	0	-	-	18	2,289	1.0	
	北部	27	3,465	1.0	2	774	0.0	0	-	-	25	2,691	1.3	
	秩父	5	562	0.0	0	-	-	0	-	-	5	562	0.0	
	千葉	41	7,697	1.6	4	1,235	5.1	1	785	0.0	36	5,677	1.1	
	東葛南部	49	10,467	2.7	4	1,776	2.6	0	-	-	45	8,691	2.7	
	東葛北部	48	8,967	3.1	1	605	6.3	0	-	-	47	8,362	2.9	
	印旛	23	5,060	0.0	2	1,113	0.0	0	-	-	21	3,947	0.0	
香取海匠	18	3,096	0.0	1	237	0.0	0	-	-	17	2,859	0.0		
山武長生夷隅	19	2,924	0.0	0	-	-	0	-	-	19	2,924	0.0		
安房	12	1,820	8.2	1	865	17.3	0	-	-	11	955	0.0		
君津	15	2,175	0.0	1	637	0.0	0	-	-	14	1,538	0.0		
市原	9	1,795	0.0	1	400	0.0	0	-	-	8	1,395	0.0		
東京都	区中央部	49	13,335	2.7	4	2,397	5.6	6	5,332	3.6	39	5,606	0.6	
	区南部	41	7,816	4.2	3	1,220	5.2	2	1,751	8.3	36	4,845	2.4	
	区西南部	46	8,378	1.9	4	1,917	2.0	0	-	-	42	6,461	1.9	
	区西部	40	10,020	3.4	2	635	3.1	3	2,645	8.1	35	6,740	1.6	
	区西北部	86	13,200	0.6	2	810	3.6	2	2,017	0.0	82	10,373	0.5	
	区東北部	75	8,360	1.6	2	809	0.0	0	-	-	73	7,551	1.8	
	区東部	50	7,660	0.5	1	418	0.0	1	686	0.0	48	6,556	0.6	
	西多摩	21	4,166	1.3	0	-	-	0	-	-	21	4,166	1.3	
	南多摩	57	9,322	1.7	1	318	0.0	0	-	-	56	9,004	1.8	
	北多摩西部	25	4,400	4.4	3	1,172	9.8	0	-	-	22	3,228	2.5	
	北多摩南部	36	7,258	3.9	4	1,853	6.4	1	1,121	14.9	31	4,284	0.0	
	北多摩北部	32	5,325	2.3	3	1,322	9.4	0	-	-	29	4,003	0.0	
	島しょ	1	52	0.0	0	-	-	0	-	-	1	52	0.0	
	神奈川県	横浜北部	0	-	-	0	-	-	0	-	-	0	-	-
横浜西部		0	-	-	0	-	-	0	-	-	0	-	-	
横浜南部		1	612	13.9	0	-	-	1	612	13.9	0	-	-	
川崎北部		0	-	-	0	-	-	0	-	-	0	-	-	
川崎南部		0	-	-	0	-	-	0	-	-	0	-	-	
横須賀・三浦		0	-	-	0	-	-	0	-	-	0	-	-	
湘南東部		0	-	-	0	-	-	0	-	-	0	-	-	
湘南西部		0	-	-	0	-	-	0	-	-	0	-	-	
県央		0	-	-	0	-	-	0	-	-	0	-	-	
相模原		0	-	-	0	-	-	0	-	-	0	-	-	
県西	0	-	-	0	-	-	0	-	-	0	-	-		
新潟県	下越	13	1,587	0.0	1	433	0.0	0	-	-	12	1,154	0.0	
	新潟	43	9,394	0.8	2	1,028	0.0	1	761	0.0	40	7,605	0.9	
	県央	8	1,700	0.0	1	300	0.0	0	-	-	7	1,400	0.0	
	中越	18	4,447	0.0	1	651	0.0	0	-	-	17	3,796	0.0	
	魚沼	10	1,481	0.0	0	-	-	0	-	-	10	1,481	0.0	
	上越	11	2,305	2.1	2	884	0.0	0	-	-	9	1,421	3.4	
	佐渡	5	584	0.0	0	-	-	0	-	-	5	584	0.0	
	新川	11	1,753	0.0	0	-	-	0	-	-	11	1,753	0.0	
	富山	39	6,584	3.2	3	1,639	10.3	1	569	7.0	35	4,376	0.0	
	高岡	19	3,069	3.9	1	562	0.0	0	-	-	18	2,507	4.7	
石川県	砺波	14	1,844	0.0	0	-	-	0	-	-	14	1,844	0.0	
	南加賀	18	2,476	0.0	0	-	-	0	-	-	18	2,476	0.0	
	石川中央	48	9,455	2.3	3	1,538	12.0	2	1,566	0.0	43	6,351	0.4	
	能登中部	10	1,483	0.0	0	-	-	0	-	-	10	1,483	0.0	
福井県	能登北部	4	687	0.0	0	-	-	0	-	-	4	687	0.0	
	福井・坂井	27	4,948	0.0	4	1,923	0.0	1	559	0.0	22	2,466	0.0	
	奥越	5	391	0.0	0	-	-	0	-	-	5	391	0.0	
	丹南	15	1,585	0.0	0	-	-	0	-	-	15	1,585	0.0	
山梨県	嶺南	8	1,544	3.6	0	-	-	0	-	-	8	1,544	3.6	
	中北	25	4,625	0.0	1	629	0.0	1	572	0.0	23	3,424	0.0	
	峡東	12	2,004	0.0	0	-	-	0	-	-	12	2,004	0.0	
	峡南	5	458	0.0	0	-	-	0	-	-	5	458	0.0	
長野県	富士・東部	6	1,118	3.9	0	-	-	0	-	-	6	1,118	3.9	
	佐久	10	1,591	7.2	1	446	25.8	0	-	-	9	1,145	0.0	
	上小	11	1,846	0.0	1	420	0.0	0	-	-	10	1,426	0.0	
	諏訪	9	1,550	8.5	1	425	13.6	0	-	-	8	1,125	6.5	
	上伊那	5	870	5.7	1	390	12.8	0	-	-	4	480	0.0	
	飯伊	8	1,407	0.8	1	423	0.0	0	-	-	7	984	1.1	
	木曾	1	259	0.0	0	-	-	0	-	-	1	259	0.0	
	松本	18	3,505	1.8	2	745	3.6	1	667	1.9	15	2,093	1.1	
	大北	2	494	0.0	0	-	-	0	-	-	2	494	0.0	
	長野	27	4,576	5.3	3	1,452	10.0	0	-	-	24	3,124	3.1	
	北信	3	705	0.0	0	-	-	0	-	-	3	705	0.0	
	岐阜県	岐阜	36	7,184	1.7	6	2,698	4.6	1	577	0.0	29	3,909	0.0
		西濃	12	2,399	0.0	1	857	0.0	0	-	-	11	1,542	0.0
		中濃	16	2,604	2.3	1	452	0.0	0	-	-	15	2,152	2.7
東濃		13	2,524	1.7	1	562	0.0	0	-	-	12	1,962	2.1	
飛騨		7	1,250	0.0	1	476	0.0	0	-	-	6	774	0.0	
賈茂		5	687	0.0	0	-	-	0	-	-	5	687	0.0	
静岡県	熱海伊東	6	910	5.1	0	-	-	0	-	-	6	910	5.1	
	駿東田方	39	6,355	5.5	2	950	6.6	1	611	37.3	36	4,794	1.2	
	富士	13	2,591	0.0	1	350	0.0	0	-	-	12	2,241	0.0	
	静岡	22	6,285	5.0	6	2,931	10.8	0	-	-	16	3,354	0.0	
	志太機原	11	3,466	1.7	3	1,537	3.9	0	-	-	8	1,929	0.0	
	中東遠	13	2,626	0.0	2	994	0.0	0	-	-	11	1,632	0.0	
西部	26	6,317	0.0	5	2,434	0.0	1	576	0.0	20	3,307	0.0		

(100床あたり)

		全体			地域医療支援病院			病院種別			その他			
		施設数	病床数	レセプト 件数	施設数	病床数	レセプト 件数	特定機能病院		施設数	病床数	レセプト 件数		
								施設数	病床数					
二次医療圏	愛知県	名古屋	115	19,956	0.2	10	6,107	0.3	2	1,757	0.0	103	12,092	0.1
		海部	7	1,598	0.0	0	-	-	0	-	-	7	1,598	0.0
		尾張中部	5	730	0.0	0	-	-	0	-	-	5	730	0.0
		尾張東部	16	4,360	2.7	1	651	0.0	2	2,237	5.3	13	1,472	0.0
		尾張西部	16	3,415	0.0	2	882	0.0	0	-	-	14	2,533	0.0
		尾張北部	18	4,407	2.3	2	1,114	0.0	0	-	-	16	3,293	3.1
		知多半島	16	2,894	2.0	1	499	0.0	0	-	-	15	2,395	2.4
		西三河北部	12	2,240	0.0	0	-	-	0	-	-	12	2,240	0.0
		西三河南部西	19	4,341	0.0	2	1,468	0.0	0	-	-	17	2,873	0.0
	西三河南部東	12	2,197	1.0	1	700	0.0	0	-	-	11	1,497	1.4	
	東三河北部	5	446	0.0	0	-	-	0	-	-	5	446	0.0	
	東三河南部	29	5,654	0.8	1	800	0.0	0	-	-	28	4,854	0.9	
	三重県	北勢	37	6,179	2.4	4	1,700	8.6	0	-	-	33	4,479	0.0
		中勢伊賀	24	4,466	0.0	4	1,266	0.0	1	655	0.0	19	2,545	0.0
		南勢志摩	21	3,956	4.0	4	1,847	8.6	0	-	-	17	2,109	0.0
		東紀州	4	889	0.0	0	-	-	0	-	-	4	889	0.0
	滋賀県	大津	13	3,134	0.0	2	1,269	0.0	1	569	0.0	10	1,296	0.0
		湖南	11	2,784	0.0	3	1,653	0.0	0	-	-	8	1,131	0.0
		甲賀	5	932	0.0	1	413	0.0	0	-	-	4	519	0.0
		東近江	10	2,208	0.0	1	407	0.0	0	-	-	9	1,801	0.0
		湖東	4	1,155	0.0	0	-	-	0	-	-	4	1,155	0.0
		湖北	3	1,203	0.0	1	434	0.0	0	-	-	2	769	0.0
		湖西	3	410	0.0	0	-	-	0	-	-	3	410	0.0
	京都府	丹後	5	1,021	4.9	1	280	17.9	0	-	-	4	741	0.0
		中丹	14	2,185	0.0	2	639	0.0	0	-	-	12	1,546	0.0
		南丹	9	1,291	0.0	0	-	-	0	-	-	9	1,291	0.0
		京都・乙訓	98	19,321	0.5	8	4,235	0.0	2	1,939	0.0	88	13,147	0.7
山城北 山城南		22 3	3,861 611	0.0 0.0	1 0	419 -	0.0 -	0 -	- -	- -	21 3	3,442 611	0.0 0.0	
大阪府	豊能	34	6,559	3.3	4	1,524	3.0	1	612	21.4	29	4,423	0.9	
	三島	31	6,293	3.2	3	1,140	10.3	1	841	1.2	27	4,312	1.8	
	北河内	47	9,022	1.9	3	1,252	4.9	1	751	0.0	43	7,019	1.5	
	中河内	31	4,917	2.9	2	610	0.0	0	-	-	29	4,307	3.3	
	南河内	28	5,513	1.9	1	470	4.0	1	930	0.0	26	4,113	2.1	
	堺市	28	5,823	2.1	2	1,155	8.0	0	-	-	26	4,668	0.6	
	泉州	53	7,628	1.4	2	780	7.4	0	-	-	51	6,848	0.7	
	大阪市	152	28,857	3.7	12	7,709	4.1	2	1,442	11.2	138	19,706	3.0	
	神戸	83	12,339	0.5	9	3,069	2.1	1	888	0.0	73	8,382	0.0	
	兵庫県	阪神南	40	7,349	2.3	3	1,756	7.1	1	919	0.0	36	4,674	0.9
阪神北		30	6,627	1.6	4	1,595	4.3	0	-	-	26	5,032	0.8	
東播磨		30	5,399	1.7	2	559	0.0	0	-	-	28	4,840	1.9	
北播磨		20	3,570	1.8	2	776	8.5	0	-	-	18	2,794	0.0	
中播磨		33	4,942	0.7	4	1,721	0.0	0	-	-	29	3,221	1.1	
西播磨		17	1,932	1.6	1	396	7.6	0	-	-	16	1,536	0.0	
但馬		10	1,454	0.0	1	413	0.0	0	-	-	9	1,041	0.0	
丹波		6	1,180	2.0	0	-	-	0	-	-	6	1,180	2.0	
淡路		9	1,186	0.0	0	-	-	0	-	-	9	1,186	0.0	
奈良県		奈良	19	3,579	0.4	1	430	0.0	0	-	-	18	3,149	0.5
	東和	12	2,635	0.6	1	324	0.0	0	-	-	11	2,311	0.7	
	西和	17	3,112	0.0	1	300	0.0	0	-	-	16	2,812	0.0	
	中和	16	3,414	1.3	0	-	-	1	849	0.0	15	2,565	1.8	
	南和	4	456	5.5	0	-	-	0	-	-	4	456	5.5	
和歌山県	和歌山	35	5,039	0.0	2	1,168	0.0	1	760	0.0	32	3,111	0.0	
	那賀	6	833	0.0	0	-	-	0	-	-	6	833	0.0	
	橋本	5	772	4.9	0	-	-	0	-	-	5	772	4.9	
	有田	4	556	0.0	0	-	-	0	-	-	4	556	0.0	
	御坊	4	887	1.4	1	305	0.0	0	-	-	3	582	2.1	
鳥取県	田辺	6	1,285	1.3	1	316	5.4	0	-	-	5	969	0.0	
	新宮	5	838	0.0	1	300	0.0	0	-	-	4	538	0.0	
	東部	12	2,645	2.8	3	1,195	6.1	0	-	-	9	1,450	0.0	
	中部	9	1,251	6.1	0	-	-	0	-	-	9	1,251	6.1	
	西部	17	2,767	1.8	2	653	7.8	1	657	0.0	14	1,457	0.0	
島根県	松江	12	2,916	1.4	2	1,014	4.0	0	-	-	10	1,902	0.0	
	雲南	4	598	0.0	0	-	-	0	-	-	4	598	0.0	
	出雲	9	2,290	0.0	1	633	0.0	1	570	0.0	7	1,087	0.0	
	大田	3	514	0.0	0	-	-	0	-	-	3	514	0.0	
	浜田	6	923	0.0	1	361	0.0	0	-	-	5	562	0.0	
	益田	3	768	0.0	1	343	0.0	0	-	-	2	425	0.0	
岡山県	隠岐	2	135	0.0	0	-	-	0	-	-	2	135	0.0	
	県南東部	64	10,268	1.0	10	4,087	1.2	1	813	0.0	53	5,368	0.9	
	県南西部	44	8,085	0.4	1	1,228	0.0	1	1,182	0.0	42	5,675	0.6	
	高梁・新見	8	783	0.0	0	-	-	0	-	-	8	783	0.0	
	真庭	5	544	0.0	0	-	-	0	-	-	5	544	0.0	
	津山・英田	15	1,733	0.0	1	497	0.0	0	-	-	14	1,236	0.0	
	備前	73	11,896	1.0	5	2,752	3.1	1	726	1.5	67	8,418	0.2	
広島県	広島西	10	1,978	3.0	2	1,001	6.0	0	-	-	8	977	0.0	
	呉	19	2,942	1.9	4	1,661	3.4	0	-	-	15	1,281	0.0	
	広島中央	14	1,984	0.0	1	385	0.0	0	-	-	13	1,599	0.0	
	尾三	18	3,137	0.0	3	916	0.0	0	-	-	15	2,221	0.0	
	福山・府中	34	4,354	1.7	2	910	3.7	0	-	-	32	3,444	1.2	
	備北	9	1,226	0.0	1	350	0.0	0	-	-	8	876	0.0	
	岩国	14	1,762	0.0	2	731	0.0	0	-	-	12	1,031	0.0	
	柳井	7	1,920	0.0	1	360	0.0	0	-	-	6	1,560	0.0	
山口県	周南	20	3,045	0.0	2	837	0.0	0	-	-	18	2,208	0.0	
	山口・防府	18	2,719	0.8	2	785	2.7	0	-	-	16	1,934	0.0	
	宇部・小野田	23	4,488	1.7	2	717	10.9	1	685	0.0	20	3,086	0.0	
	下関	22	4,522	1.6	3	1,058	7.0	0	-	-	19	3,464	0.0	
	長門	4	615	0.0	0	-	-	0	-	-	4	615	0.0	
	萩	5	745	0.0	0	-	-	0	-	-	5	745	0.0	
徳島県	東部	59	7,033	1.1	4	1,360	5.9	1	643	0.0	54	5,030	0.0	
	南部	16	1,748	0.0	2	555	0.0	0	-	-	14	1,193	0.0	
	西部	14	1,026	0.0	1	220	0.0	0	-	-	13	806	0.0	

(100床あたり)

		全体			病院種別									
					地域医療支援病院			特定機能病院			その他			
		施設数	病床数	レセプト 件数	施設数	病床数	レセプト 件数	施設数	病床数	レセプト 件数	施設数	病床数	レセプト 件数	
二次医療圏	香川県	大川	5	797	0.0	0	-	-	0	-	-	5	797	0.0
		小豆	2	87	0.0	0	-	-	0	-	-	2	87	0.0
		高松	32	4,687	4.4	3	1,413	9.6	1	587	2.4	28	2,687	2.0
		中讃	24	3,454	6.1	2	755	21.3	0	-	-	22	2,699	1.8
		三豊	10	1,367	0.0	1	478	0.0	0	-	-	9	889	0.0
	愛媛県	宇摩	8	1,045	7.2	0	-	-	0	-	-	8	1,045	7.2
		新居浜・西条	19	2,901	1.0	0	-	-	0	-	-	19	2,901	1.0
		今治	26	2,003	2.0	0	-	-	0	-	-	26	2,003	2.0
		松山	44	7,635	0.6	2	1,569	1.0	1	589	0.0	41	5,477	0.6
		八幡浜・大洲	13	1,748	0.0	1	213	0.0	0	-	-	12	1,535	0.0
	高知県	宇和島	10	1,705	0.0	0	-	-	0	-	-	10	1,705	0.0
		安芸	6	525	0.0	0	-	-	0	-	-	6	525	0.0
		中央	76	10,123	1.3	3	1,513	8.5	0	-	-	73	8,610	0.0
		高幡	6	596	0.0	0	-	-	0	-	-	6	596	0.0
	福岡県	幡多	13	1,281	0.0	0	-	-	0	-	-	13	1,281	0.0
		福岡・糸島	99	17,017	3.1	11	4,000	10.4	2	2,037	0.0	86	10,980	1.0
		粕屋	23	3,556	1.5	1	551	0.0	0	-	-	22	3,005	1.7
		宗像	10	1,497	2.2	1	164	20.1	0	-	-	9	1,333	0.0
		筑紫	23	3,395	2.7	3	1,170	7.7	0	-	-	20	2,225	0.0
		朝倉	4	718	2.2	1	300	5.3	0	-	-	3	418	0.0
		久留米	38	6,498	3.2	3	1,389	5.4	1	972	9.6	34	4,137	0.9
		八女・筑後	12	1,730	0.0	1	300	0.0	0	-	-	11	1,430	0.0
		有明	25	3,912	0.3	1	350	0.0	0	-	-	24	3,562	0.4
		飯塚	19	2,861	5.2	1	978	15.3	0	-	-	18	1,883	0.0
		直方・鞍手	9	1,136	0.0	0	-	-	0	-	-	9	1,136	0.0
		田川	11	1,273	0.0	1	348	0.0	0	-	-	10	925	0.0
		北九州	83	15,646	5.0	10	4,201	12.7	1	638	0.0	72	10,807	2.3
佐賀県	京築	14	1,652	6.2	1	246	32.9	0	-	-	13	1,406	1.6	
	中部	27	3,739	1.4	2	742	0.0	1	580	7.1	24	2,417	0.4	
	東部	9	1,050	3.5	1	356	0.0	0	-	-	8	694	5.3	
	北部	11	1,320	0.0	1	337	0.0	0	-	-	10	983	0.0	
	西部	7	831	0.0	0	-	-	0	-	-	7	831	0.0	
長崎県	南部	19	1,973	2.9	1	424	0.0	0	-	-	18	1,549	3.7	
	長崎	36	5,170	3.8	1	364	33.0	0	-	-	35	4,806	1.6	
	佐世保県北	26	3,923	2.6	3	1,293	7.9	0	-	-	23	2,630	0.0	
	県央	15	2,223	2.4	2	603	0.0	0	-	-	13	1,620	3.3	
	県南	12	1,297	4.6	1	254	23.6	0	-	-	11	1,043	0.0	
	五島	3	335	0.0	0	-	-	0	-	-	3	335	0.0	
	上五島	1	186	0.0	0	-	-	0	-	-	1	186	0.0	
	舌岐	3	156	0.0	0	-	-	0	-	-	3	156	0.0	
	対馬	2	191	0.0	0	-	-	0	-	-	2	191	0.0	
熊本県	熊本	58	9,939	3.2	6	2,516	7.9	1	795	8.9	51	6,628	0.8	
	宇城	9	1,127	0.0	1	204	0.0	0	-	-	8	923	0.0	
	有明	7	1,240	3.4	1	271	15.5	0	-	-	6	969	0.0	
	鹿本	5	596	1.7	1	197	5.1	0	-	-	4	399	0.0	
	菊池	12	2,652	0.0	1	513	0.0	0	-	-	11	2,139	0.0	
	阿蘇	5	701	0.0	0	-	-	0	-	-	5	701	0.0	
	上益城	9	817	0.0	0	-	-	0	-	-	9	817	0.0	
	八代	10	1,583	0.0	2	752	0.0	0	-	-	8	831	0.0	
	芦北	9	1,234	0.0	1	397	0.0	0	-	-	8	837	0.0	
	球磨	10	1,076	0.0	1	252	0.0	0	-	-	9	824	0.0	
	天草	15	2,121	0.0	1	210	0.0	0	-	-	14	1,911	0.0	
	大分県	東部	28	3,575	0.0	2	729	0.0	0	-	-	26	2,846	0.0
中部		41	5,524	1.0	6	2,038	0.0	1	588	0.0	34	2,898	1.9	
南部		7	1,066	0.0	0	-	-	0	-	-	7	1,066	0.0	
豊肥		6	661	0.0	0	-	-	0	-	-	6	661	0.0	
西部		15	915	4.3	1	204	19.1	0	-	-	14	711	0.0	
宮崎県	北部	20	1,832	0.0	2	356	0.0	0	-	-	18	1,476	0.0	
	宮崎東諸県	35	4,999	1.1	3	788	3.4	1	596	0.0	31	3,615	0.8	
	都城北諸県	24	2,258	1.8	2	531	7.5	0	-	-	22	1,727	0.0	
	延岡西白杵	14	1,602	0.0	1	456	0.0	0	-	-	13	1,146	0.0	
	日南串間	11	1,207	0.0	0	-	-	0	-	-	11	1,207	0.0	
	西諸	14	1,002	0.0	1	147	0.0	0	-	-	13	855	0.0	
	西部児湯	10	1,025	0.0	0	-	-	0	-	-	10	1,025	0.0	
日向人郷	10	829	0.0	0	-	-	0	-	-	10	829	0.0		
鹿児島県	鹿児島	86	9,515	1.4	4	1,413	0.0	1	662	0.0	81	7,440	1.8	
	南薩	25	2,307	1.2	2	422	6.4	0	-	-	23	1,885	0.0	
	川薩	14	1,366	1.0	1	220	5.9	0	-	-	13	1,146	0.0	
	出水	5	845	3.6	2	492	6.1	0	-	-	3	353	0.0	
	姪良・伊佐	27	3,128	0.0	1	254	0.0	0	-	-	26	2,874	0.0	
	曾於	7	730	0.0	1	198	0.0	0	-	-	6	532	0.0	
	肝属	17	1,840	0.0	2	383	0.0	0	-	-	15	1,457	0.0	
	熊毛	3	404	0.0	0	-	-	0	-	-	3	404	0.0	
沖縄県	奄美	10	1,477	1.1	1	350	0.0	0	-	-	9	1,127	1.4	
	北部	9	1,551	2.8	2	520	8.3	0	-	-	7	1,031	0.0	
	中部	22	3,903	5.9	3	1,186	9.4	0	-	-	19	2,717	4.5	
	南部	39	6,589	6.9	5	1,924	17.3	1	550	0.0	33	4,115	2.9	
	宮古	4	596	4.9	0	-	-	0	-	-	4	596	4.9	
八重山	3	450	7.6	0	-	-	0	-	-	3	450	7.6		

②病床 100 床あたりの集計

・ 100 床あたり看護師数（常勤＋非常勤）

(100床あたり)

	全体			病院種別								
	施設数	病床数	職員数	地域医療支援病院			特定機能病院			その他		
				施設数	病床数	職員数	施設数	病床数	職員数	施設数	病床数	職員数
看護師(常勤＋非常勤)	6,283	1,083,619	62.5	526	226,549	92.6	76	60,512	103.9	5,681	796,558	50.8

・ 退院調整部門の有無

		全体		病院種別					
		施設数	割合	地域医療支援病院		特定機能病院		その他	
				施設数	割合	施設数	割合	施設数	割合
全体		7,145	100.0%	541	100.0%	79	100.0%	6,525	100.0%
退院調整部門	有り	4,555	63.8%	536	99.1%	78	98.7%	3,941	60.4%
	無し	2,590	36.2%	5	0.9%	1	1.3%	2,584	39.6%

・ 100 床あたり退院調整部門の職員数

(100床あたり)

		全体		病院種別					
		施設数	職員数	地域医療支援病院		特定機能病院		その他	
				施設数	職員数	施設数	職員数	施設数	職員数
全体		4,550	2.1	536	1.9	78	1.5	3,936	2.2
退院調整部門 の職員数	医師	4,550	0.1	536	0.1	78	0.0	3,936	0.1
	医師専従	4,550	0.0	536	0.0	78	0.0	3,936	0.0
	医師専任	4,550	0.1	536	0.0	78	0.0	3,936	0.1
	看護職員	4,550	0.6	536	0.6	78	0.5	3,936	0.6
	看護職員専従	4,550	0.3	536	0.4	78	0.4	3,936	0.2
	看護職員専任	4,550	0.3	536	0.2	78	0.1	3,936	0.3
	MSW	4,550	1.1	536	0.9	78	0.7	3,936	1.2
	MSW専従	4,550	0.8	536	0.6	78	0.5	3,936	0.8
	うち)社会福祉士専従	4,550	0.4	536	0.3	78	0.2	3,936	0.4
	MSW専任	4,550	0.6	536	0.6	78	0.5	3,936	0.7
	うち)社会福祉士専任	4,550	0.3	536	0.3	78	0.2	3,936	0.3
	事務員	4,550	0.2	536	0.2	78	0.2	3,936	0.2
	事務員専従	4,550	0.1	536	0.2	78	0.2	3,936	0.1
	事務員専任	4,550	0.1	536	0.1	78	0.1	3,936	0.1
	その他	4,550	0.0	536	0.0	78	0.0	3,936	0.1
	その他専従	4,550	0.0	536	0.0	78	0.0	3,936	0.0
	その他専任	4,550	0.0	536	0.0	78	0.0	3,936	0.0

■ 都道府県別の施設数 n 表

	全体	病院種別			
		地域医療 支援病院	特定機能 病院	その他	
全体	7,162	541	79	6,542	
都道府県	北海道	482	12	3	467
	青森県	79	5	1	73
	岩手県	77	4	1	72
	宮城県	112	12	1	99
	秋田県	53	2	1	50
	山形県	55	5	1	49
	福島県	102	9	0	93
	茨城県	154	14	1	139
	栃木県	88	10	2	76
	群馬県	117	14	0	103
	埼玉県	277	13	2	262
	千葉県	240	15	1	224
	東京都	571	29	15	527
	神奈川県	290	33	3	254
	新潟県	110	7	1	102
	富山県	86	4	1	81
	石川県	84	3	2	79
	福井県	57	4	1	52
	山梨県	50	1	1	48
	長野県	110	10	1	99
	岐阜県	88	10	1	77
	静岡県	147	20	2	125
	愛知県	281	20	4	257
	三重県	87	12	1	74
	滋賀県	49	8	1	40
	京都府	157	12	2	143
	大阪府	463	35	6	422
	兵庫県	303	30	2	271
	奈良県	70	3	1	66
	和歌山県	77	5	1	71
	鳥取県	39	5	1	33
	島根県	43	5	1	37
	岡山県	141	12	2	127
	広島県	202	18	1	183
	山口県	116	12	1	103
	徳島県	95	7	1	87
	香川県	77	6	1	70
	愛媛県	123	3	1	119
	高知県	115	3	0	112
	福岡県	385	36	4	345
	佐賀県	88	5	1	82
	長崎県	124	10	0	114
	熊本県	170	16	1	153
	大分県	128	11	1	116
	宮崎県	121	7	1	113
	鹿児島県	200	14	1	185
	沖縄県	79	10	1	68

③都道府県別の集計

・都道府県別の退棟先 (全体)

	退棟患者数(1ヶ月間)		退棟先の場所													
			院内の他病棟へ転棟		家庭へ退院		他の病院、診療所へ転院		老健、特養、社福に入所		死亡退院等		その他			
	施設数	患者数	施設数	患者数	施設数	患者数	施設数	患者数	施設数	患者数	施設数	患者数	施設数	患者数	施設数	患者数
全体	7,155	1,629,182	7,155	292,228	7,155	1,107,564	7,155	88,638	7,155	64,986	7,155	69,797	7,155	5,969		
北海道	482	91,859	482	11,923	482	66,709	482	5,109	482	3,597	482	4,132	482	389		
青森県	79	15,300	79	3,155	79	9,547	79	843	79	939	79	784	79	32		
岩手県	77	14,311	77	1,768	77	10,044	77	968	77	715	77	801	77	15		
宮城県	111	27,079	111	4,306	111	18,871	111	1,719	111	888	111	1,214	111	81		
秋田県	53	13,702	53	2,436	53	9,430	53	462	53	554	53	768	53	52		
山形県	55	16,675	55	3,504	55	11,053	55	709	55	655	55	742	55	12		
福島県	102	21,929	102	3,416	102	15,529	102	885	102	975	102	1,106	102	18		
茨城県	154	29,390	154	4,970	154	20,119	154	1,276	154	1,420	154	1,551	154	54		
栃木県	88	21,509	88	2,932	88	15,710	88	1,054	88	689	88	1,076	88	48		
群馬県	117	24,346	117	4,068	117	16,616	117	1,295	117	1,258	117	1,087	117	22		
埼玉県	277	62,644	277	9,288	277	44,978	277	2,916	277	2,565	277	2,774	277	123		
千葉県	240	70,012	240	12,515	240	46,969	240	3,237	240	3,265	240	3,395	240	631		
東京都	571	166,218	571	28,261	571	118,256	571	7,610	571	4,267	571	6,558	571	1,266		
神奈川県	289	90,610	289	14,536	289	64,446	289	3,988	289	3,575	289	3,733	289	332		
新潟県	110	25,780	110	3,986	110	17,885	110	1,182	110	1,148	110	1,554	110	25		
富山県	86	15,323	86	2,496	86	10,206	86	884	86	808	86	901	86	28		
石川県	84	14,908	84	2,508	84	10,465	84	534	84	723	84	586	84	92		
福井県	57	11,890	57	2,938	57	7,587	57	494	57	430	57	435	57	6		
山梨県	50	12,716	50	1,377	50	9,815	50	656	50	379	50	455	50	34		
長野県	110	32,807	110	5,543	110	22,599	110	1,464	110	1,512	110	1,570	110	119		
岐阜県	88	32,186	88	6,228	88	22,312	88	897	88	1,242	88	1,481	88	26		
静岡県	147	38,292	147	7,311	147	25,700	147	2,084	147	1,272	147	1,851	147	74		
愛知県	277	79,376	277	14,711	277	54,672	277	3,942	277	2,757	277	3,176	277	118		
三重県	87	19,250	87	3,346	87	13,233	87	955	87	802	87	879	87	35		
滋賀県	49	15,349	49	2,341	49	11,262	49	713	49	409	49	600	49	24		
京都府	157	35,823	157	5,860	157	25,350	157	1,869	157	1,204	157	1,481	157	59		
大阪府	463	130,310	463	22,795	463	90,971	463	6,724	463	4,316	463	4,815	463	689		
兵庫県	303	85,368	303	26,736	303	48,349	303	4,478	303	2,548	303	2,863	303	394		
奈良県	70	20,704	70	3,589	70	14,130	70	1,060	70	906	70	972	70	47		
和歌山県	76	12,311	76	1,860	76	8,300	76	824	76	533	76	720	76	74		
鳥取県	39	9,418	39	2,309	39	5,723	39	558	39	424	39	369	39	35		
島根県	43	10,226	43	2,108	43	6,432	43	579	43	542	43	522	43	43		
岡山県	141	28,601	141	4,855	141	18,957	141	1,787	141	1,588	141	1,362	141	52		
広島県	202	38,786	202	6,542	202	26,678	202	2,466	202	1,508	202	1,545	202	47		
山口県	116	18,979	116	3,344	116	12,133	116	1,408	116	925	116	995	116	174		
徳島県	95	10,018	95	1,658	95	6,484	95	894	95	498	95	486	95	18		
香川県	77	14,077	77	2,654	77	9,580	77	724	77	589	77	524	77	6		
愛媛県	123	18,849	123	3,247	123	12,513	123	1,305	123	941	123	826	123	17		
高知県	115	12,516	115	2,648	115	7,500	115	1,200	115	556	115	575	115	37		
福岡県	385	79,703	385	15,144	385	51,907	385	5,956	385	3,612	385	2,929	385	155		
佐賀県	88	10,294	88	1,948	88	6,353	88	880	88	571	88	523	88	19		
長崎県	124	21,098	124	4,215	124	13,250	124	1,584	124	1,240	124	786	124	23		
熊本県	170	25,834	170	4,934	170	16,110	170	2,455	170	1,056	170	1,129	170	150		
大分県	128	18,560	128	2,876	128	12,327	128	1,476	128	1,130	128	728	128	23		
宮崎県	121	15,536	121	2,007	121	10,594	121	1,097	121	992	121	731	121	115		
鹿児島県	200	27,195	200	6,691	200	15,907	200	2,214	200	1,220	200	1,073	200	90		
沖縄県	79	21,515	79	4,345	79	14,023	79	1,224	79	1,243	79	634	79	46		

・都道府県別の退棟先 (地域医療支援病院)

	退棟患者数(1ヶ月間)		退棟先の場所											
			院内の他病棟へ転棟		家庭へ退院		他の病院、診療所へ転院		老健、特養、社福に入所		死亡退院等		その他	
	施設数	患者数	施設数	患者数	施設数	患者数	施設数	患者数	施設数	患者数	施設数	患者数	施設数	患者数
全体	540	571158	540	127344	540	384106	540	32124	540	10602	540	16010	540	972
北海道	12	18312	12	1423	12	15162	12	794	12	289	12	630	12	14
青森県	5	5123	5	1595	5	3044	5	278	5	60	5	137	5	9
岩手県	4	4146	4	517	4	3079	4	328	4	68	4	153	4	1
宮城県	12	12583	12	1998	12	9094	12	924	12	178	12	355	12	34
秋田県	2	1654	2	432	2	1071	2	48	2	54	2	49	2	0
山形県	5	7871	5	2026	5	5111	5	330	5	175	5	229	5	0
福島県	9	7983	9	1545	9	5613	9	400	9	137	9	280	9	8
茨城県	14	10172	14	2031	14	7102	14	453	14	175	14	382	14	29
栃木県	10	7796	10	1291	10	5590	10	314	10	178	10	396	10	27
群馬県	14	10759	14	1871	14	7580	14	704	14	275	14	326	14	3
埼玉県	13	10516	13	1995	13	7536	13	456	13	220	13	298	13	11
千葉県	15	16307	15	3155	15	11618	15	758	15	199	15	506	15	71
東京都	29	32973	29	6912	29	23024	29	1597	29	436	29	881	29	123
神奈川県	33	40738	33	7842	33	29069	33	1940	33	729	33	1125	33	33
新潟県	7	6480	7	1299	7	4491	7	357	7	78	7	251	7	4
富山県	4	4889	4	825	4	3593	4	226	4	84	4	157	4	4
石川県	3	3439	3	946	3	2229	3	121	3	62	3	78	3	3
福井県	4	5436	4	2062	4	3005	4	213	4	46	4	109	4	1
山梨県	1	1231	1	169	1	872	1	85	1	58	1	39	1	8
長野県	10	11283	10	2552	10	7374	10	688	10	282	10	358	10	29
岐阜県	10	20061	10	4572	10	13790	10	516	10	428	10	749	10	6
静岡県	20	22022	20	4805	20	14847	20	1158	20	489	20	671	20	52
愛知県	19	29285	19	6500	19	19773	19	1602	19	590	19	797	19	23
三重県	12	10356	12	2324	12	6822	12	558	12	301	12	338	12	13
滋賀県	8	8248	8	1458	8	6063	8	314	8	152	8	254	8	7
京都府	12	11995	12	2239	12	8586	12	617	12	231	12	320	12	2
大阪府	35	51008	35	8857	35	37602	35	2314	35	817	35	1274	35	144
兵庫県	30	41389	30	19805	30	19031	30	1399	30	382	30	678	30	94
奈良県	3	2440	3	673	3	1535	3	98	3	56	3	78	3	0
和歌山県	5	3786	5	572	5	2636	5	277	5	52	5	247	5	2
鳥取県	5	4183	5	1166	5	2524	5	269	5	96	5	96	5	32
島根県	5	4713	5	1003	5	2980	5	354	5	139	5	213	5	24
岡山県	12	12234	12	2514	12	8294	12	893	12	228	12	298	12	7
広島県	18	18346	18	3515	18	12913	18	1204	18	265	18	447	18	2
山口県	12	8288	12	1438	12	5695	12	671	12	183	12	299	12	2
徳島県	7	5190	7	1056	7	3373	7	518	7	81	7	152	7	10
香川県	6	6091	6	1438	6	3985	6	359	6	143	6	164	6	2
愛媛県	3	3883	3	798	3	2646	3	298	3	54	3	86	3	1
高知県	3	3910	3	1146	3	2195	3	447	3	52	3	70	3	0
福岡県	36	32966	36	8279	36	20481	36	2671	36	744	36	735	36	56
佐賀県	5	3676	5	790	5	2447	5	307	5	38	5	87	5	7
長崎県	10	8159	10	1996	10	5163	10	694	10	149	10	148	10	9
熊本県	16	12033	16	2220	16	7656	16	1547	16	262	16	330	16	18
大分県	11	6595	11	1111	11	4542	11	530	11	204	11	198	11	10
宮崎県	7	3425	7	414	7	2415	7	370	7	107	7	106	7	13
鹿児島県	14	6071	14	1308	14	3892	14	524	14	125	14	202	14	20
沖縄県	10	11114	10	2861	10	6963	10	601	10	451	10	234	10	4

・都道府県別の退棟先 (特定機能病院)

	退棟患者数(1ヶ月間)		退棟先の場所											
			院内の他病棟へ転棟		家庭へ退院		他の病院、診療所へ転院		老健、特養、社福に入所		死亡退院等		その他	
	施設数	患者数	施設数	患者数	施設数	患者数	施設数	患者数	施設数	患者数	施設数	患者数	施設数	患者数
全体	79	138480	79	28426	79	99995	79	5903	79	595	79	2534	79	1027
北海道	3	4573	3	607	3	3473	3	169	3	18	3	99	3	207
青森県	1	1423	1	457	1	872	1	78	1	0	1	16	1	0
岩手県	1	2130	1	354	1	1624	1	121	1	4	1	27	1	0
宮城県	1	2414	1	667	1	1602	1	72	1	6	1	53	1	14
秋田県	1	974	1	120	1	774	1	36	1	6	1	20	1	18
山形県	1	1395	1	393	1	914	1	49	1	3	1	32	1	4
福島県	0	0	0	0	0	0	0	0	0	0	0	0	0	0
茨城県	1	1974	1	530	1	1333	1	71	1	5	1	35	1	0
栃木県	2	4405	2	570	2	3363	2	356	2	12	2	90	2	14
群馬県	0	0	0	0	0	0	0	0	0	0	0	0	0	0
埼玉県	2	3064	2	626	2	2218	2	126	2	28	2	55	2	11
千葉県	1	1524	1	253	1	1038	1	42	1	1	1	20	1	170
東京都	15	33270	15	6867	15	24563	15	1000	15	73	15	672	15	95
神奈川県	3	5940	3	1196	3	4286	3	230	3	38	3	160	3	30
新潟県	1	1409	1	195	1	1117	1	68	1	2	1	27	1	0
富山県	1	1126	1	249	1	806	1	49	1	6	1	16	1	0
石川県	2	1467	2	289	2	1067	2	36	2	6	2	10	2	59
福井県	1	1101	1	114	1	878	1	69	1	13	1	27	1	0
山梨県	1	1046	1	94	1	888	1	50	1	2	1	12	1	0
長野県	1	1678	1	323	1	1243	1	84	1	2	1	26	1	0
岐阜県	1	957	1	76	1	852	1	19	1	1	1	7	1	2
静岡県	2	2739	2	544	2	2045	2	41	2	6	2	103	2	0
愛知県	4	9206	4	1925	4	6737	4	302	4	63	4	177	4	2
三重県	1	1465	1	273	1	1108	1	59	1	2	1	22	1	1
滋賀県	1	1105	1	117	1	923	1	37	1	8	1	20	1	0
京都府	2	3464	2	477	2	2849	2	82	2	4	2	47	2	5
大阪府	6	11517	6	2698	6	8077	6	429	6	25	6	178	6	110
兵庫県	2	4750	2	1750	2	2624	2	122	2	5	2	40	2	209
奈良県	1	1757	1	339	1	1281	1	85	1	7	1	45	1	0
和歌山県	1	1643	1	309	1	1155	1	128	1	11	1	39	1	1
鳥取県	1	1737	1	520	1	1078	1	87	1	10	1	42	1	0
島根県	1	1501	1	476	1	918	1	51	1	23	1	32	1	1
岡山県	2	3364	2	567	2	2542	2	174	2	15	2	45	2	21
広島県	1	1729	1	305	1	1318	1	73	1	2	1	31	1	0
山口県	1	1809	1	529	1	1140	1	89	1	9	1	17	1	25
徳島県	1	1203	1	179	1	932	1	69	1	2	1	21	1	0
香川県	1	1089	1	198	1	814	1	47	1	6	1	24	1	0
愛媛県	1	1270	1	295	1	866	1	92	1	2	1	13	1	2
高知県	0	0	0	0	0	0	0	0	0	0	0	0	0	0
福岡県	4	7858	4	1578	4	5556	4	476	4	133	4	109	4	6
佐賀県	1	1103	1	160	1	747	1	153	1	12	1	31	1	0
長崎県	0	0	0	0	0	0	0	0	0	0	0	0	0	0
熊本県	1	1656	1	346	1	1123	1	168	1	1	1	18	1	0
大分県	1	1015	1	148	1	736	1	107	1	3	1	21	1	0
宮崎県	1	1132	1	270	1	715	1	113	1	2	1	17	1	15
鹿児島県	1	1210	1	190	1	844	1	158	1	2	1	14	1	2
沖縄県	1	1288	1	253	1	956	1	36	1	16	1	24	1	3

・都道府県別の退棟先 (その他の病院)

	退棟患者数(1ヶ月間)		退棟先の場所											
			院内の他病棟へ転棟		家庭へ退院		他の病院、診療所へ転院		老健、特養、社福に入所		死亡退院等		その他	
	施設数	患者数	施設数	患者数	施設数	患者数	施設数	患者数	施設数	患者数	施設数	患者数	施設数	患者数
全体	6536	919544	6536	136458	6536	623463	6536	50611	6536	53789	6536	51253	6536	3970
北海道	467	68974	467	9893	467	48074	467	4146	467	3290	467	3403	467	168
青森県	73	8754	73	1103	73	5631	73	487	73	879	73	631	73	23
岩手県	72	8035	72	897	72	5341	72	519	72	643	72	621	72	14
宮城県	98	12082	98	1641	98	8175	98	723	98	704	98	806	98	33
秋田県	50	11074	50	1884	50	7585	50	378	50	494	50	699	50	34
山形県	49	7409	49	1085	49	5028	49	330	49	477	49	481	49	8
福島県	93	13946	93	1871	93	9916	93	485	93	838	93	826	93	10
茨城県	139	17244	139	2409	139	11684	139	752	139	1240	139	1134	139	25
栃木県	76	9308	76	1071	76	6757	76	384	76	499	76	590	76	7
群馬県	103	13587	103	2197	103	9036	103	591	103	983	103	761	103	19
埼玉県	262	49064	262	6667	262	35224	262	2334	262	2317	262	2421	262	101
千葉県	224	52181	224	9107	224	34313	224	2437	224	3065	224	2869	224	390
東京都	527	99975	527	14482	527	70669	527	5013	527	3758	527	5005	527	1048
神奈川県	253	43932	253	5498	253	31091	253	1818	253	2808	253	2448	253	269
新潟県	102	17891	102	2492	102	12277	102	757	102	1068	102	1276	102	21
富山県	81	9308	81	1422	81	5807	81	609	81	718	81	728	81	24
石川県	79	10002	79	1273	79	7169	79	377	79	655	79	498	79	30
福井県	52	5353	52	762	52	3704	52	212	52	371	52	299	52	5
山梨県	48	10439	48	1114	48	8055	48	521	48	319	48	404	48	26
長野県	99	19846	99	2668	99	13982	99	692	99	1228	99	1186	99	90
岐阜県	77	11168	77	1580	77	7670	77	362	77	813	77	725	77	18
静岡県	125	13531	125	1962	125	8808	125	885	125	777	125	1077	125	22
愛知県	254	40885	254	6286	254	28162	254	2038	254	2104	254	2202	254	93
三重県	74	7429	74	749	74	5303	74	338	74	499	74	519	74	21
滋賀県	40	5996	40	766	40	4276	40	362	40	249	40	326	40	17
京都府	143	20364	143	3144	143	13915	143	1170	143	969	143	1114	143	52
大阪府	422	67785	422	11240	422	45292	422	3981	422	3474	422	3363	422	435
兵庫県	271	39229	271	5181	271	26694	271	2957	271	2161	271	2145	271	91
奈良県	66	16507	66	2577	66	11314	66	877	66	843	66	849	66	47
和歌山県	70	6882	70	979	70	4509	70	419	70	470	70	434	70	71
鳥取県	33	3498	33	623	33	2121	33	202	33	318	33	231	33	3
島根県	37	4012	37	629	37	2534	37	174	37	380	37	277	37	18
岡山県	127	13003	127	1774	127	8121	127	720	127	1345	127	1019	127	24
広島県	183	18711	183	2722	183	12447	183	1189	183	1241	183	1067	183	45
山口県	103	8882	103	1377	103	5298	103	648	103	733	103	679	103	147
徳島県	87	3625	87	423	87	2159	87	307	87	415	87	313	87	8
香川県	70	6897	70	1018	70	4781	70	318	70	440	70	336	70	4
愛媛県	119	13696	119	2154	119	9001	119	915	119	885	119	727	119	14
高知県	112	8606	112	1502	112	5305	112	753	112	504	112	505	112	37
福岡県	345	38879	345	5287	345	25870	345	2809	345	2735	345	2085	345	93
佐賀県	82	5515	82	998	82	3159	82	420	82	521	82	405	82	12
長崎県	114	12939	114	2219	114	8087	114	890	114	1091	114	638	114	14
熊本県	153	12145	153	2368	153	7331	153	740	153	793	153	781	153	132
大分県	116	10950	116	1617	116	7049	116	839	116	923	116	509	116	13
宮崎県	113	10979	113	1323	113	7464	113	614	113	883	113	608	113	87
鹿児島県	185	19914	185	5193	185	11171	185	1532	185	1093	185	857	185	68
沖縄県	68	9113	68	1231	68	6104	68	587	68	776	68	376	68	39

・都道府県別の退棟先割合 (全体)

割合(%)	退棟患者数 (1ヶ月間)	退棟先の場所						
		院内の他病 棟へ転棟	家庭へ退院	他の病院、診 療所へ転院	老健、特養、 社福に入所	死亡退院等	その他	
全体	100.0%	17.9%	68.0%	5.4%	4.0%	4.3%	0.4%	
都道府県	北海道	100.0%	13.0%	72.6%	5.6%	3.9%	4.5%	0.4%
	青森県	100.0%	20.6%	62.4%	5.5%	6.1%	5.1%	0.2%
	岩手県	100.0%	12.4%	70.2%	6.8%	5.0%	5.6%	0.1%
	宮城県	100.0%	15.9%	69.7%	6.3%	3.3%	4.5%	0.3%
	秋田県	100.0%	17.8%	68.8%	3.4%	4.0%	5.6%	0.4%
	山形県	100.0%	21.0%	66.3%	4.3%	3.9%	4.4%	0.1%
	福島県	100.0%	15.6%	70.8%	4.0%	4.4%	5.0%	0.1%
	茨城県	100.0%	16.9%	68.5%	4.3%	4.8%	5.3%	0.2%
	栃木県	100.0%	13.6%	73.0%	4.9%	3.2%	5.0%	0.2%
	群馬県	100.0%	16.7%	68.2%	5.3%	5.2%	4.5%	0.1%
	埼玉県	100.0%	14.8%	71.8%	4.7%	4.1%	4.4%	0.2%
	千葉県	100.0%	17.9%	67.1%	4.6%	4.7%	4.8%	0.9%
	東京都	100.0%	17.0%	71.1%	4.6%	2.6%	3.9%	0.8%
	神奈川県	100.0%	16.0%	71.1%	4.4%	3.9%	4.1%	0.4%
	新潟県	100.0%	15.5%	69.4%	4.6%	4.5%	6.0%	0.1%
	富山県	100.0%	16.3%	66.6%	5.8%	5.3%	5.9%	0.2%
	石川県	100.0%	16.8%	70.2%	3.6%	4.8%	3.9%	0.6%
	福井県	100.0%	24.7%	63.8%	4.2%	3.6%	3.7%	0.1%
	山梨県	100.0%	10.8%	77.2%	5.2%	3.0%	3.6%	0.3%
	長野県	100.0%	16.9%	68.9%	4.5%	4.6%	4.8%	0.4%
	岐阜県	100.0%	19.4%	69.3%	2.8%	3.9%	4.6%	0.1%
	静岡県	100.0%	19.1%	67.1%	5.4%	3.3%	4.8%	0.2%
	愛知県	100.0%	18.5%	68.9%	5.0%	3.5%	4.0%	0.1%
	三重県	100.0%	17.4%	68.7%	5.0%	4.2%	4.6%	0.2%
	滋賀県	100.0%	15.3%	73.4%	4.6%	2.7%	3.9%	0.2%
	京都府	100.0%	16.4%	70.8%	5.2%	3.4%	4.1%	0.2%
	大阪府	100.0%	17.5%	69.8%	5.2%	3.3%	3.7%	0.5%
	兵庫県	100.0%	31.3%	56.6%	5.2%	3.0%	3.4%	0.5%
	奈良県	100.0%	17.3%	68.2%	5.1%	4.4%	4.7%	0.2%
	和歌山県	100.0%	15.1%	67.4%	6.7%	4.3%	5.8%	0.6%
	鳥取県	100.0%	24.5%	60.8%	5.9%	4.5%	3.9%	0.4%
	島根県	100.0%	20.6%	62.9%	5.7%	5.3%	5.1%	0.4%
	岡山県	100.0%	17.0%	66.3%	6.2%	5.6%	4.8%	0.2%
	広島県	100.0%	16.9%	68.8%	6.4%	3.9%	4.0%	0.1%
	山口県	100.0%	17.6%	63.9%	7.4%	4.9%	5.2%	0.9%
	徳島県	100.0%	16.6%	64.5%	8.9%	5.0%	4.9%	0.2%
	香川県	100.0%	18.9%	68.1%	5.1%	4.2%	3.7%	0.0%
	愛媛県	100.0%	17.2%	66.4%	6.9%	5.0%	4.4%	0.1%
	高知県	100.0%	21.2%	59.9%	9.6%	4.4%	4.6%	0.3%
	福岡県	100.0%	19.0%	65.1%	7.5%	4.5%	3.7%	0.2%
	佐賀県	100.0%	18.9%	61.7%	8.5%	5.5%	5.1%	0.2%
	長崎県	100.0%	20.0%	62.8%	7.5%	5.9%	3.7%	0.1%
	熊本県	100.0%	19.1%	62.4%	9.5%	4.1%	4.4%	0.6%
	大分県	100.0%	15.5%	66.4%	8.0%	6.1%	3.9%	0.1%
	宮崎県	100.0%	12.9%	68.2%	7.1%	6.4%	4.7%	0.7%
	鹿児島県	100.0%	24.6%	58.5%	8.1%	4.5%	3.9%	0.3%
	沖縄県	100.0%	20.2%	65.2%	5.7%	5.8%	2.9%	0.2%

・都道府県別の退棟先割合（地域医療支援病院）

割合(%)	退棟患者数 (1ヶ月間)	退棟先の場所						
		院内の他病 棟へ転棟	家庭へ退院	他の病院、診 療所へ転院	老健、特養、 社福に入所	死亡退院等	その他	
全体	100.0%	22.3%	67.3%	5.6%	1.9%	2.8%	0.2%	
都道府県	北海道	100.0%	7.8%	82.8%	4.3%	1.6%	3.4%	0.1%
	青森県	100.0%	31.1%	59.4%	5.4%	1.2%	2.7%	0.2%
	岩手県	100.0%	12.5%	74.3%	7.9%	1.6%	3.7%	0.0%
	宮城県	100.0%	15.9%	72.3%	7.3%	1.4%	2.8%	0.3%
	秋田県	100.0%	26.1%	64.8%	2.9%	3.3%	3.0%	0.0%
	山形県	100.0%	25.7%	64.9%	4.2%	2.2%	2.9%	0.0%
	福島県	100.0%	19.4%	70.3%	5.0%	1.7%	3.5%	0.1%
	茨城県	100.0%	20.0%	69.8%	4.5%	1.7%	3.8%	0.3%
	栃木県	100.0%	16.6%	71.7%	4.0%	2.3%	5.1%	0.3%
	群馬県	100.0%	17.4%	70.5%	6.5%	2.6%	3.0%	0.0%
	埼玉県	100.0%	19.0%	71.7%	4.3%	2.1%	2.8%	0.1%
	千葉県	100.0%	19.3%	71.2%	4.6%	1.2%	3.1%	0.4%
	東京都	100.0%	21.0%	69.8%	4.8%	1.3%	2.7%	0.4%
	神奈川県	100.0%	19.2%	71.4%	4.8%	1.8%	2.8%	0.1%
	新潟県	100.0%	20.0%	69.3%	5.5%	1.2%	3.9%	0.1%
	富山県	100.0%	16.9%	73.5%	4.6%	1.7%	3.2%	0.1%
	石川県	100.0%	27.5%	64.8%	3.5%	1.8%	2.3%	0.1%
	福井県	100.0%	37.9%	55.3%	3.9%	0.8%	2.0%	0.0%
	山梨県	100.0%	13.7%	70.8%	6.9%	4.7%	3.2%	0.6%
	長野県	100.0%	22.6%	65.4%	6.1%	2.5%	3.2%	0.3%
	岐阜県	100.0%	22.8%	68.7%	2.6%	2.1%	3.7%	0.0%
	静岡県	100.0%	21.8%	67.4%	5.3%	2.2%	3.0%	0.2%
	愛知県	100.0%	22.2%	67.5%	5.5%	2.0%	2.7%	0.1%
	三重県	100.0%	22.4%	65.9%	5.4%	2.9%	3.3%	0.1%
	滋賀県	100.0%	17.7%	73.5%	3.8%	1.8%	3.1%	0.1%
	京都府	100.0%	18.7%	71.6%	5.1%	1.9%	2.7%	0.0%
	大阪府	100.0%	17.4%	73.7%	4.5%	1.6%	2.5%	0.3%
	兵庫県	100.0%	47.9%	46.0%	3.4%	0.9%	1.6%	0.2%
	奈良県	100.0%	27.6%	62.9%	4.0%	2.3%	3.2%	0.0%
	和歌山県	100.0%	15.1%	69.6%	7.3%	1.4%	6.5%	0.1%
	鳥取県	100.0%	27.9%	60.3%	6.4%	2.3%	2.3%	0.8%
	島根県	100.0%	21.3%	63.2%	7.5%	2.9%	4.5%	0.5%
	岡山県	100.0%	20.5%	67.8%	7.3%	1.9%	2.4%	0.1%
	広島県	100.0%	19.2%	70.4%	6.6%	1.4%	2.4%	0.0%
	山口県	100.0%	17.4%	68.7%	8.1%	2.2%	3.6%	0.0%
	徳島県	100.0%	20.3%	65.0%	10.0%	1.6%	2.9%	0.2%
	香川県	100.0%	23.6%	65.4%	5.9%	2.3%	2.7%	0.0%
	愛媛県	100.0%	20.6%	68.1%	7.7%	1.4%	2.2%	0.0%
	高知県	100.0%	29.3%	56.1%	11.4%	1.3%	1.8%	0.0%
	福岡県	100.0%	25.1%	62.1%	8.1%	2.3%	2.2%	0.2%
	佐賀県	100.0%	21.5%	66.6%	8.4%	1.0%	2.4%	0.2%
	長崎県	100.0%	24.5%	63.3%	8.5%	1.8%	1.8%	0.1%
	熊本県	100.0%	18.4%	63.6%	12.9%	2.2%	2.7%	0.1%
	大分県	100.0%	16.8%	68.9%	8.0%	3.1%	3.0%	0.2%
	宮崎県	100.0%	12.1%	70.5%	10.8%	3.1%	3.1%	0.4%
	鹿児島県	100.0%	21.5%	64.1%	8.6%	2.1%	3.3%	0.3%
	沖縄県	100.0%	25.7%	62.7%	5.4%	4.1%	2.1%	0.0%

・都道府県別の退棟先割合（特定機能病院）

割合(%)	退棟患者数 (1ヶ月間)	退棟先の場所						
		院内の他病 棟へ転棟	家庭へ退院	他の病院、診 療所へ転院	老健、特養、 社福に入所	死亡退院等	その他	
全体	100.0%	20.5%	72.2%	4.3%	0.4%	1.8%	0.7%	
都道府県	北海道	100.0%	13.3%	75.9%	3.7%	0.4%	2.2%	4.5%
	青森県	100.0%	32.1%	61.3%	5.5%	0.0%	1.1%	0.0%
	岩手県	100.0%	16.6%	76.2%	5.7%	0.2%	1.3%	0.0%
	宮城県	100.0%	27.6%	66.4%	3.0%	0.2%	2.2%	0.6%
	秋田県	100.0%	12.3%	79.5%	3.7%	0.6%	2.1%	1.8%
	山形県	100.0%	28.2%	65.5%	3.5%	0.2%	2.3%	0.3%
	福島県	-	-	-	-	-	-	-
	茨城県	100.0%	26.8%	67.5%	3.6%	0.3%	1.8%	0.0%
	栃木県	100.0%	12.9%	76.3%	8.1%	0.3%	2.0%	0.3%
	群馬県	-	-	-	-	-	-	-
	埼玉県	100.0%	20.4%	72.4%	4.1%	0.9%	1.8%	0.4%
	千葉県	100.0%	16.6%	68.1%	2.8%	0.1%	1.3%	11.2%
	東京都	100.0%	20.6%	73.8%	3.0%	0.2%	2.0%	0.3%
	神奈川県	100.0%	20.1%	72.2%	3.9%	0.6%	2.7%	0.5%
	新潟県	100.0%	13.8%	79.3%	4.8%	0.1%	1.9%	0.0%
	富山県	100.0%	22.1%	71.6%	4.4%	0.5%	1.4%	0.0%
	石川県	100.0%	19.7%	72.7%	2.5%	0.4%	0.7%	4.0%
	福井県	100.0%	10.4%	79.7%	6.3%	1.2%	2.5%	0.0%
	山梨県	100.0%	9.0%	84.9%	4.8%	0.2%	1.1%	0.0%
	長野県	100.0%	19.2%	74.1%	5.0%	0.1%	1.5%	0.0%
	岐阜県	100.0%	7.9%	89.0%	2.0%	0.1%	0.7%	0.2%
	静岡県	100.0%	19.9%	74.7%	1.5%	0.2%	3.8%	0.0%
	愛知県	100.0%	20.9%	73.2%	3.3%	0.7%	1.9%	0.0%
	三重県	100.0%	18.6%	75.6%	4.0%	0.1%	1.5%	0.1%
	滋賀県	100.0%	10.6%	83.5%	3.3%	0.7%	1.8%	0.0%
	京都府	100.0%	13.8%	82.2%	2.4%	0.1%	1.4%	0.1%
	大阪府	100.0%	23.4%	70.1%	3.7%	0.2%	1.5%	1.0%
	兵庫県	100.0%	36.8%	55.2%	2.6%	0.1%	0.8%	4.4%
	奈良県	100.0%	19.3%	72.9%	4.8%	0.4%	2.6%	0.0%
	和歌山県	100.0%	18.8%	70.3%	7.8%	0.7%	2.4%	0.1%
	鳥取県	100.0%	29.9%	62.1%	5.0%	0.6%	2.4%	0.0%
	島根県	100.0%	31.7%	61.2%	3.4%	1.5%	2.1%	0.1%
	岡山県	100.0%	16.9%	75.6%	5.2%	0.4%	1.3%	0.6%
	広島県	100.0%	17.6%	76.2%	4.2%	0.1%	1.8%	0.0%
	山口県	100.0%	29.2%	63.0%	4.9%	0.5%	0.9%	1.4%
	徳島県	100.0%	14.9%	77.5%	5.7%	0.2%	1.7%	0.0%
	香川県	100.0%	18.2%	74.7%	4.3%	0.6%	2.2%	0.0%
	愛媛県	100.0%	23.2%	68.2%	7.2%	0.2%	1.0%	0.2%
	高知県	-	-	-	-	-	-	-
	福岡県	100.0%	20.1%	70.7%	6.1%	1.7%	1.4%	0.1%
	佐賀県	100.0%	14.5%	67.7%	13.9%	1.1%	2.8%	0.0%
	長崎県	-	-	-	-	-	-	-
	熊本県	100.0%	20.9%	67.8%	10.1%	0.1%	1.1%	0.0%
	大分県	100.0%	14.6%	72.5%	10.5%	0.3%	2.1%	0.0%
	宮崎県	100.0%	23.9%	63.2%	10.0%	0.2%	1.5%	1.3%
	鹿児島県	100.0%	15.7%	69.8%	13.1%	0.2%	1.2%	0.2%
	沖縄県	100.0%	19.6%	74.2%	2.8%	1.2%	1.9%	0.2%

・都道府県別の退棟先割合（その他の病院）

割合(%)	退棟患者数 (1ヶ月間)	退棟先の場所						
		院内の他病 棟へ転棟	家庭へ退院	他の病院、診 療所へ転院	老健、特養、 社福に入所	死亡退院等	その他	
全体	100.0%	14.8%	67.8%	5.5%	5.8%	5.6%	0.4%	
都道府県	北海道	100.0%	14.3%	69.7%	6.0%	4.8%	4.9%	0.2%
	青森県	100.0%	12.6%	64.3%	5.6%	10.0%	7.2%	0.3%
	岩手県	100.0%	11.2%	66.5%	6.5%	8.0%	7.7%	0.2%
	宮城県	100.0%	13.6%	67.7%	6.0%	5.8%	6.7%	0.3%
	秋田県	100.0%	17.0%	68.5%	3.4%	4.5%	6.3%	0.3%
	山形県	100.0%	14.6%	67.9%	4.5%	6.4%	6.5%	0.1%
	福島県	100.0%	13.4%	71.1%	3.5%	6.0%	5.9%	0.1%
	茨城県	100.0%	14.0%	67.8%	4.4%	7.2%	6.6%	0.1%
	栃木県	100.0%	11.5%	72.6%	4.1%	5.4%	6.3%	0.1%
	群馬県	100.0%	16.2%	66.5%	4.3%	7.2%	5.6%	0.1%
	埼玉県	100.0%	13.6%	71.8%	4.8%	4.7%	4.9%	0.2%
	千葉県	100.0%	17.5%	65.8%	4.7%	5.9%	5.5%	0.7%
	東京都	100.0%	14.5%	70.7%	5.0%	3.8%	5.0%	1.0%
	神奈川県	100.0%	12.5%	70.8%	4.1%	6.4%	5.6%	0.6%
	新潟県	100.0%	13.9%	68.6%	4.2%	6.0%	7.1%	0.1%
	富山県	100.0%	15.3%	62.4%	6.5%	7.7%	7.8%	0.3%
	石川県	100.0%	12.7%	71.7%	3.8%	6.5%	5.0%	0.3%
	福井県	100.0%	14.2%	69.2%	4.0%	6.9%	5.6%	0.1%
	山梨県	100.0%	10.7%	77.2%	5.0%	3.1%	3.9%	0.2%
	長野県	100.0%	13.4%	70.5%	3.5%	6.2%	6.0%	0.5%
	岐阜県	100.0%	14.1%	68.7%	3.2%	7.3%	6.5%	0.2%
	静岡県	100.0%	14.5%	65.1%	6.5%	5.7%	8.0%	0.2%
	愛知県	100.0%	15.4%	68.9%	5.0%	5.1%	5.4%	0.2%
	三重県	100.0%	10.1%	71.4%	4.5%	6.7%	7.0%	0.3%
	滋賀県	100.0%	12.8%	71.3%	6.0%	4.2%	5.4%	0.3%
	京都府	100.0%	15.4%	68.3%	5.7%	4.8%	5.5%	0.3%
	大阪府	100.0%	16.6%	66.8%	5.9%	5.1%	5.0%	0.6%
	兵庫県	100.0%	13.2%	68.0%	7.5%	5.5%	5.5%	0.2%
	奈良県	100.0%	15.6%	68.5%	5.3%	5.1%	5.1%	0.3%
	和歌山県	100.0%	14.2%	65.5%	6.1%	6.8%	6.3%	1.0%
	鳥取県	100.0%	17.8%	60.6%	5.8%	9.1%	6.6%	0.1%
	島根県	100.0%	15.7%	63.2%	4.3%	9.5%	6.9%	0.4%
	岡山県	100.0%	13.6%	62.5%	5.5%	10.3%	7.8%	0.2%
	広島県	100.0%	14.5%	66.5%	6.4%	6.6%	5.7%	0.2%
	山口県	100.0%	15.5%	59.6%	7.3%	8.3%	7.6%	1.7%
	徳島県	100.0%	11.7%	59.6%	8.5%	11.4%	8.6%	0.2%
	香川県	100.0%	14.8%	69.3%	4.6%	6.4%	4.9%	0.1%
	愛媛県	100.0%	15.7%	65.7%	6.7%	6.5%	5.3%	0.1%
	高知県	100.0%	17.5%	61.6%	8.7%	5.9%	5.9%	0.4%
	福岡県	100.0%	13.6%	66.5%	7.2%	7.0%	5.4%	0.2%
	佐賀県	100.0%	18.1%	57.3%	7.6%	9.4%	7.3%	0.2%
	長崎県	100.0%	17.1%	62.5%	6.9%	8.4%	4.9%	0.1%
	熊本県	100.0%	19.5%	60.4%	6.1%	6.5%	6.4%	1.1%
	大分県	100.0%	14.8%	64.4%	7.7%	8.4%	4.6%	0.1%
	宮崎県	100.0%	12.1%	68.0%	5.6%	8.0%	5.5%	0.8%
	鹿児島県	100.0%	26.1%	56.1%	7.7%	5.5%	4.3%	0.3%
	沖縄県	100.0%	13.5%	67.0%	6.4%	8.5%	4.1%	0.4%

・都道府県別の100床あたり退棟先 (全体)

	退棟先の場所 (100床あたり)																										
	退棟患者数(1ヶ月間)						院内の他病棟へ転棟						家庭へ退院			他の病院、診療所へ転院			老健、特養、福祉へ入所			死亡退院等			その他		
	施設数	病床数	患者数	施設数	病床数	患者数	施設数	病床数	患者数	施設数	病床数	患者数	施設数	病床数	患者数	施設数	病床数	患者数	施設数	病床数	患者数	施設数	病床数	患者数	施設数	病床数	患者数
全体	7,155	1,189,910	136.9	7,155	1,189,910	24.6	7,155	1,189,910	93.1	7,155	1,189,910	7.4	7,155	1,189,910	9.5	7,155	1,189,910	5.9	7,155	1,189,910	0.5	7,155	1,189,910	0.5	7,155	1,189,910	0.5
北海道	482	73,678	124.7	482	73,678	16.2	482	73,678	80.5	482	73,678	6.9	482	73,678	4.9	482	73,678	5.6	482	73,678	0.5	482	73,678	0.5	482	73,678	0.5
青森県	79	12,738	120.1	79	12,738	24.8	79	12,738	74.9	79	12,738	6.6	79	12,738	7.4	79	12,738	6.2	79	12,738	0.3	79	12,738	0.3	79	12,738	0.3
岩手県	77	12,899	110.1	77	12,899	13.6	77	12,899	77.3	77	12,899	7.4	77	12,899	5.5	77	12,899	6.2	77	12,899	0.1	77	12,899	0.1	77	12,899	0.1
宮城県	111	18,433	146.9	111	18,433	23.4	111	18,433	102.4	111	18,433	9.3	111	18,433	4.8	111	18,433	6.8	111	18,433	0.4	111	18,433	0.4	111	18,433	0.4
秋田県	53	10,983	124.8	53	10,983	22.2	53	10,983	85.9	53	10,983	4.2	53	10,983	5.0	53	10,983	7.0	53	10,983	0.5	53	10,983	0.5	53	10,983	0.5
山形県	55	11,036	150.4	55	11,036	31.6	55	11,036	99.7	55	11,036	8.4	55	11,036	5.9	55	11,036	6.7	55	11,036	0.1	55	11,036	0.1	55	11,036	0.1
福島県	102	18,850	116.3	102	18,850	18.1	102	18,850	82.4	102	18,850	4.7	102	18,850	5.2	102	18,850	5.9	102	18,850	0.1	102	18,850	0.1	102	18,850	0.1
茨城県	154	23,960	122.7	154	23,960	20.7	154	23,960	84.0	154	23,960	5.3	154	23,960	5.9	154	23,960	6.5	154	23,960	0.2	154	23,960	0.2	154	23,960	0.2
栃木県	88	16,060	133.9	88	16,060	18.3	88	16,060	97.8	88	16,060	6.6	88	16,060	4.3	88	16,060	6.7	88	16,060	0.3	88	16,060	0.3	88	16,060	0.3
群馬県	117	19,160	127.1	117	19,160	21.2	117	19,160	98.7	117	19,160	8.8	117	19,160	6.6	117	19,160	6.6	117	19,160	0.1	117	19,160	0.1	117	19,160	0.1
埼玉県	277	45,867	136.6	277	45,867	20.2	277	45,867	98.1	277	45,867	6.4	277	45,867	5.6	277	45,867	6.0	277	45,867	0.3	277	45,867	0.3	277	45,867	0.3
千葉県	240	44,843	156.1	240	44,843	27.9	240	44,843	104.7	240	44,843	7.2	240	44,843	7.3	240	44,843	7.6	240	44,843	0.4	240	44,843	0.4	240	44,843	0.4
東京都	571	100,471	165.4	571	100,471	28.1	571	100,471	117.7	571	100,471	7.6	571	100,471	4.2	571	100,471	4.2	571	100,471	1.3	571	100,471	1.3	571	100,471	1.3
新潟県	110	21,739	118.6	110	21,739	18.3	110	21,739	82.3	110	21,739	5.4	110	21,739	5.3	110	21,739	7.1	110	21,739	0.1	110	21,739	0.1	110	21,739	0.1
富山県	86	13,409	114.3	86	13,409	18.6	86	13,409	76.1	86	13,409	6.6	86	13,409	6.0	86	13,409	6.7	86	13,409	0.2	86	13,409	0.2	86	13,409	0.2
石川県	84	14,560	102.4	84	14,560	17.2	84	14,560	71.9	84	14,560	3.7	84	14,560	5.0	84	14,560	4.0	84	14,560	0.6	84	14,560	0.6	84	14,560	0.6
福井県	57	8,598	138.3	57	8,598	34.2	57	8,598	88.2	57	8,598	7.7	57	8,598	5.0	57	8,598	5.1	57	8,598	0.1	57	8,598	0.1	57	8,598	0.1
山梨県	50	8,364	152.0	50	8,364	16.5	50	8,364	117.3	50	8,364	5.8	50	8,364	4.5	50	8,364	5.4	50	8,364	0.4	50	8,364	0.4	50	8,364	0.4
長野県	110	18,675	175.7	110	18,675	28.7	110	18,675	121.0	110	18,675	7.8	110	18,675	6.1	110	18,675	8.4	110	18,675	0.4	110	18,675	0.4	110	18,675	0.4
岐阜県	88	16,429	195.9	88	16,429	37.9	88	16,429	136.8	88	16,429	5.5	88	16,429	7.6	88	16,429	9.0	88	16,429	0.8	88	16,429	0.8	88	16,429	0.8
静岡県	147	31,922	122.0	147	31,922	23.3	147	31,922	81.9	147	31,922	6.6	147	31,922	4.1	147	31,922	5.9	147	31,922	0.2	147	31,922	0.2	147	31,922	0.2
愛知県	277	53,104	149.5	277	53,104	27.7	277	53,104	103.0	277	53,104	7.4	277	53,104	5.2	277	53,104	6.0	277	53,104	0.2	277	53,104	0.2	277	53,104	0.2
三重県	47	15,536	123.9	47	15,536	31.5	47	15,536	85.2	47	15,536	8.1	47	15,536	6.1	47	15,536	5.7	47	15,536	0.1	47	15,536	0.1	47	15,536	0.1
滋賀県	49	11,828	129.8	49	11,828	19.8	49	11,828	95.2	49	11,828	6.0	49	11,828	3.5	49	11,828	5.1	49	11,828	0.2	49	11,828	0.2	49	11,828	0.2
京都府	157	28,822	124.3	157	28,822	20.3	157	28,822	88.0	157	28,822	6.5	157	28,822	4.2	157	28,822	5.1	157	28,822	0.2	157	28,822	0.2	157	28,822	0.2
大阪府	463	85,151	153.0	463	85,151	26.8	463	85,151	106.8	463	85,151	7.9	463	85,151	5.1	463	85,151	5.7	463	85,151	0.8	463	85,151	0.8	463	85,151	0.8
兵庫県	203	30,122	130.3	203	30,122	30.3	203	30,122	96.5	203	30,122	8.9	203	30,122	5.1	203	30,122	6.1	203	30,122	0.6	203	30,122	0.6	203	30,122	0.6
奈良県	70	13,378	154.8	70	13,378	26.8	70	13,378	105.6	70	13,378	7.9	70	13,378	6.8	70	13,378	7.3	70	13,378	0.4	70	13,378	0.4	70	13,378	0.4
和歌山県	76	11,450	107.5	76	11,450	16.2	76	11,450	72.5	76	11,450	7.2	76	11,450	4.7	76	11,450	6.3	76	11,450	0.6	76	11,450	0.6	76	11,450	0.6
徳島県	26	6,233	149.4	26	6,233	34.3	26	6,233	66.1	26	6,233	8.9	26	6,233	6.1	26	6,233	6.5	26	6,233	0.5	26	6,233	0.5	26	6,233	0.5
香川県	43	8,387	121.9	43	8,387	25.1	43	8,387	76.7	43	8,387	6.9	43	8,387	6.5	43	8,387	6.2	43	8,387	0.5	43	8,387	0.5	43	8,387	0.5
岡山県	141	21,933	130.4	141	21,933	22.1	141	21,933	86.4	141	21,933	8.1	141	21,933	7.2	141	21,933	6.2	141	21,933	0.2	141	21,933	0.2	141	21,933	0.2
広島県	202	30,091	128.9	202	30,091	21.7	202	30,091	88.7	202	30,091	8.2	202	30,091	5.0	202	30,091	5.1	202	30,091	0.2	202	30,091	0.2	202	30,091	0.2
山口県	116	20,134	94.3	116	20,134	16.6	116	20,134	69.3	116	20,134	7.0	116	20,134	4.6	116	20,134	4.6	116	20,134	0.9	116	20,134	0.9	116	20,134	0.9
徳島県	95	10,390	96.4	95	10,390	16.0	95	10,390	60.2	95	10,390	6.0	95	10,390	4.9	95	10,390	4.7	95	10,390	0.2	95	10,390	0.2	95	10,390	0.2
香川県	77	10,750	130.9	77	10,750	24.7	77	10,750	89.1	77	10,750	6.7	77	10,750	5.5	77	10,750	4.9	77	10,750	0.1	77	10,750	0.1	77	10,750	0.1
愛媛県	123	17,166	109.8	123	17,166	18.9	123	17,166	72.9	123	17,166	7.6	123	17,166	5.5	123	17,166	4.6	123	17,166	0.1	123	17,166	0.1	123	17,166	0.1
高知県	115	14,306	87.3	115	14,306	18.5	115	14,306	62.4	115	14,306	8.4	115	14,306	6.1	115	14,306	6.1	115	14,306	0.3	115	14,306	0.3	115	14,306	0.3
福岡県	385	62,894	126.7	385	62,894	24.1	385	62,894	82.5	385	62,894	9.5	385	62,894	5.7	385	62,894	4.7	385	62,894	0.2	385	62,894	0.2	385	62,894	0.2
佐賀県	88	10,096	102.0	88	10,096	19.3	88	10,096	62.9	88	10,096	8.7	88	10,096	5.7	88	10,096	5.2	88	10,096	0.2	88	10,096	0.2	88	10,096	0.2
長崎県	124	19,327	115.1	124	19,327	23.0	124	19,327	72.3	124	19,327	8.8	124	19,327	6.8	124	19,327	4.5	124</								

・都道府県別の100床あたり退棟先 (特定機能病院)

(100床あたり)

	退棟先の場所																				
	退棟患者数(1ヶ月間)			院内の他病棟へ転棟			家庭へ退院			他の病院、診療所へ転院			老健、特養、社福に入所			死亡退院等			その他		
	施設数	病床数	患者数	施設数	病床数	患者数	施設数	病床数	患者数	施設数	病床数	患者数	施設数	病床数	患者数	施設数	病床数	患者数	施設数	病床数	患者数
全体	79	63197	218.1	79	63197	45.0	79	63197	158.2	79	63197	9.3	79	63197	0.9	79	63197	4.0	79	63197	1.6
北海道	3	2335	195.8	3	2335	26.0	3	2335	148.7	3	2335	7.2	3	2335	0.8	3	2335	4.2	3	2335	8.9
青森県	1	597	238.4	1	597	76.5	1	597	146.1	1	597	13.1	1	597	0.0	1	597	2.7	1	597	0.0
岩手県	1	1088	195.8	1	1088	32.5	1	1088	149.3	1	1088	11.1	1	1088	0.4	1	1088	2.5	1	1088	0.0
宮城県	1	1185	203.7	1	1185	56.3	1	1185	135.2	1	1185	6.1	1	1185	0.5	1	1185	4.5	1	1185	1.2
秋田県	1	574	169.7	1	574	20.9	1	574	134.8	1	574	6.3	1	574	1.0	1	574	3.5	1	574	3.1
山形県	1	601	232.1	1	601	65.4	1	601	152.1	1	601	8.2	1	601	0.5	1	601	5.3	1	601	0.7
福島県	0	0	0	0	0	0	0	0	0	0	0	0	0	0	0	0	0	0	0	0	0
茨城県	1	759	260.1	1	759	69.8	1	759	175.6	1	759	9.4	1	759	0.7	1	759	4.6	1	759	0.0
栃木県	2	2267	194.3	2	2267	25.1	2	2267	148.3	2	2267	15.7	2	2267	0.5	2	2267	4.0	2	2267	0.8
群馬県	0	0	0	0	0	0	0	0	0	0	0	0	0	0	0	0	0	0	0	0	0
埼玉県	2	1405	218.1	2	1405	44.6	2	1405	157.9	2	1405	9.0	2	1405	2.0	2	1405	3.9	2	1405	0.8
千葉県	1	785	194.1	1	785	32.2	1	785	132.2	1	785	5.4	1	785	0.1	1	785	2.5	1	785	2.7
東京都	15	13552	245.3	15	13552	50.7	15	13552	181.3	15	13552	7.4	15	13552	0.5	15	13552	5.0	15	13552	0.7
神奈川県	3	2572	230.9	3	2572	46.5	3	2572	166.6	3	2572	8.9	3	2572	1.5	3	2572	6.2	3	2572	1.2
新潟県	1	761	185.2	1	761	25.6	1	761	146.8	1	761	8.9	1	761	0.3	1	761	3.5	1	761	0.0
富山県	1	569	197.9	1	569	43.8	1	569	141.7	1	569	8.6	1	569	0.1	1	569	2.8	1	569	0.0
石川県	2	1566	232.7	2	1566	12.5	2	1566	159.3	2	1566	10.1	2	1566	0.4	2	1566	0.6	2	1566	3.8
福井県	2	559	197.0	2	559	20.4	2	559	157.1	2	559	12.3	2	559	2.3	2	559	2.1	2	559	0.0
山梨県	1	572	182.9	1	572	16.4	1	572	155.2	1	572	8.7	1	572	0.3	1	572	4.8	1	572	0.0
長野県	1	667	251.6	1	667	48.4	1	667	186.4	1	667	12.6	1	667	0.3	1	667	3.9	1	667	0.0
岐阜県	1	577	185.9	1	577	13.2	1	577	147.7	1	577	3.3	1	577	0.2	1	577	1.2	1	577	0.3
静岡県	2	1187	230.7	2	1187	45.8	2	1187	172.3	2	1187	3.5	2	1187	0.5	2	1187	2.1	2	1187	0.0
愛知県	4	3994	230.5	4	3994	46.2	4	3994	168.7	4	3994	7.6	4	3994	1.6	4	3994	4.4	4	3994	0.1
三重県	1	655	235.7	1	655	41.7	1	655	199.3	1	655	9.0	1	655	0.3	1	655	2.4	1	655	0.2
滋賀県	1	589	184.2	1	589	20.6	1	589	162.2	1	589	7.5	1	589	1.4	1	589	3.5	1	589	0.0
京都府	2	1939	178.6	2	1939	24.6	2	1939	146.9	2	1939	4.2	2	1939	0.2	2	1939	2.4	2	1939	0.3
大阪府	6	4576	251.7	6	4576	59.0	6	4576	176.5	6	4576	9.4	6	4576	0.5	6	4576	3.9	6	4576	2.4
兵庫県	2	1907	292.9	2	1907	99.8	2	1907	147.2	2	1907	8.6	2	1907	0.3	2	1907	2.2	2	1907	11.6
奈良県	1	849	206.9	1	849	39.9	1	849	150.9	1	849	10.0	1	849	0.8	1	849	5.3	1	849	0.0
和歌山県	1	760	216.2	1	760	40.7	1	760	152.0	1	760	16.8	1	760	1.4	1	760	5.1	1	760	0.1
徳島県	1	657	264.1	1	657	79.1	1	657	184.1	1	657	13.2	1	657	1.5	1	657	6.4	1	657	0.0
香川県	1	570	283.3	1	570	83.5	1	570	161.1	1	570	8.9	1	570	4.0	1	570	5.6	1	570	0.2
岡山県	2	1995	188.6	2	1995	28.4	2	1995	127.4	2	1995	8.7	2	1995	0.8	2	1995	2.3	2	1995	1.1
広島県	1	726	238.2	1	726	42.0	1	726	181.5	1	726	10.1	1	726	0.3	1	726	4.3	1	726	0.0
山口県	1	685	264.1	1	685	77.2	1	685	186.4	1	685	13.0	1	685	1.3	1	685	2.5	1	685	0.6
徳島県	1	643	187.1	1	643	27.8	1	643	144.9	1	643	10.7	1	643	0.3	1	643	3.3	1	643	0.0
香川県	1	587	185.5	1	587	33.7	1	587	138.7	1	587	8.0	1	587	1.0	1	587	4.1	1	587	0.0
愛媛県	0	0	0	0	0	0	0	0	0	0	0	0	0	0	0	0	0	0	0	0	0
高知県	0	0	0	0	0	0	0	0	0	0	0	0	0	0	0	0	0	0	0	0	0
福岡県	4	3647	215.5	4	3647	43.3	4	3647	152.3	4	3647	13.1	4	3647	3.6	4	3647	3.0	4	3647	0.2
佐賀県	1	580	190.2	1	580	27.6	1	580	128.8	1	580	26.4	1	580	2.1	1	580	5.3	1	580	0.0
大分県	0	0	0	0	0	0	0	0	0	0	0	0	0	0	0	0	0	0	0	0	0
熊本県	1	795	208.3	1	795	43.5	1	795	141.3	1	795	21.1	1	795	0.1	1	795	2.3	1	795	0.0
大分県	1	588	172.6	1	588	25.2	1	588	125.2	1	588	18.2	1	588	0.5	1	588	3.6	1	588	0.0
宮崎県	1	596	189.9	1	596	45.3	1	596	120.0	1	596	19.0	1	596	0.3	1	596	2.9	1	596	2.5
鹿児島県	1	662	234.2	1	662	62.8	1	662	127.5	1	662	23.9	1	662	0.2	1	662	2.1	1	662	0.3
沖縄県	1	550	234.2	1	550	46.0	1	550	173.8	1	550	6.5	1	550	2.9	1	550	4.4	1	550	0.0

・都道府県別の100床あたり退棟先 (その他の病院)

(100床あたり)

	退棟先の場所																				
	退棟患者数(1ヶ月間)			院内の他病棟へ転棟			家庭へ退院			他の病院、診療所へ転院			老健、特養、社福に入所			死亡退院等			その他		
	施設数	病床数	患者数	施設数	病床数	患者数	施設数	病床数	患者数	施設数	病床数	患者数	施設数	病床数	患者数	施設数	病床数	患者数	施設数	病床数	患者数
全体	6536	894077	102.8	6536	894077	69.7	6536	894077	6.0	6536	894077	5.7	6536	894077	5.7	6536	894077	5.7	6536	894077	0.4
北海道	467	66292	104.0	467	66292	14.9	467	66292	72.5	467	66292	6.3	467	66292	5.0	467	66292	5.1	467	66292	0.3
青森県	73	8526	49.2	73	8526	11.6	73	8526	59.1	73	8526	9.1	73	8526	6.2	73	8526	6.6	73	8526	0.1
岩手県	72	10170	79.0	72	10170	8.8	72	10170	63.5	72	10170	6.1	72	10170	6.1	72	10170	6.1	72	10170	0.1
宮城県	98	12264	98.5	98	12264	13.4	98	12264	66.7	98	12264	5.9	98	12264	5.7	98	12264	6.6	98	12264	0.3
秋田県	50	9713	114.0	50	9713	19.4	50	9713	87.1	50	9713	3.9	50	9713	5.1	50	9713	7.2	50	9713	0.4
山形県	49	7883	97.7	49	7883	14.3	49	7883	66.3	49	7883	4.4	49	7883	6.3	49	7883	6.3	49	7883	0.1
福島県	93	14888	93.7	93	14888	12.6	93	14888	86.6	93	14888	3.3	93	14888	5.6	93	14888	5.5	93	14888	0.1
茨城県	139	17772	97.0	139	17772	13.6	139	17772	65.7	139	17772	4.2	139	17772	7.0	139	17772	6.4	139	17772	0.1
栃木県	78	3866	84.3	78	3866	10.9	78	3866	69.5	78	3866	3.9	78	3866	5.1	78	3866	6.0	78	3866	

・都道府県別の退院後の在宅医療（全体）

	退院患者数(1ヶ月間)		退院後の在宅医療							
			退院後1か月以内に自院が在宅医療を提供する予定の患者数		退院後1か月以内に他施設が在宅医療を提供する予定の患者		退院後1か月以内に在宅医療を必要としない患者(死亡退院含む)		退院後1か月以内に在宅医療の実施予定が不明の患者	
	施設数	患者数	施設数	患者数	施設数	患者数	施設数	患者数	施設数	患者数
全体	7,155	1,348,666	7,155	42,741	7,155	61,565	7,155	1,141,093	7,155	103,267
北海道	482	79,394	482	2,282	482	2,467	482	67,369	482	7,276
青森県	79	12,122	79	283	79	292	79	10,809	79	738
岩手県	77	12,467	77	856	77	387	77	10,295	77	929
宮城県	111	22,773	111	410	111	1,262	111	19,793	111	1,308
秋田県	53	11,266	53	1,011	53	335	53	8,430	53	1,490
山形県	55	13,139	55	363	55	742	55	10,502	55	1,532
福島県	102	18,301	102	666	102	479	102	15,952	102	1,204
茨城県	153	23,759	153	784	153	738	153	20,592	153	1,645
栃木県	88	18,577	88	352	88	493	88	17,016	88	716
群馬県	117	20,102	117	1,114	117	877	117	16,839	117	1,272
埼玉県	277	52,752	277	1,074	277	2,025	277	44,978	277	4,675
千葉県	240	57,430	240	1,887	240	2,737	240	47,542	240	5,264
東京都	571	135,019	571	2,697	571	9,104	571	109,696	571	13,522
神奈川県	289	75,977	289	1,257	289	3,411	289	69,505	289	1,804
新潟県	110	21,943	110	703	110	606	110	18,906	110	1,728
富山県	86	12,827	86	1,008	86	923	86	10,506	86	390
石川県	84	12,052	84	1,375	84	418	84	9,405	84	854
福井県	57	8,891	57	270	57	372	57	7,828	57	421
山梨県	50	11,256	50	252	50	286	50	10,369	50	349
長野県	110	27,264	110	2,406	110	1,191	110	22,818	110	849
岐阜県	88	25,958	88	775	88	1,020	88	23,603	88	560
静岡県	147	30,713	147	576	147	1,308	147	27,106	147	1,723
愛知県	278	85,742	278	1,530	278	2,823	278	73,189	278	8,200
三重県	87	15,779	87	262	87	597	87	13,593	87	1,327
滋賀県	49	13,008	49	502	49	1,343	49	10,671	49	492
京都府	157	29,860	157	991	157	1,444	157	24,418	157	3,007
大阪府	463	106,889	463	2,180	463	5,545	463	93,583	463	5,581
兵庫県	303	58,265	303	2,787	303	3,236	303	46,397	303	5,845
奈良県	70	17,115	70	182	70	1,152	70	14,878	70	903
和歌山県	76	10,397	76	246	76	677	76	8,956	76	518
鳥取県	39	7,109	39	252	39	284	39	6,318	39	255
島根県	43	8,118	43	145	43	450	43	6,636	43	887
岡山県	141	23,746	141	1,011	141	1,187	141	20,695	141	853
広島県	202	32,195	202	880	202	1,552	202	27,136	202	2,627
山口県	116	15,560	116	692	116	726	116	13,324	116	818
徳島県	95	7,452	95	283	95	215	95	6,455	95	499
香川県	77	11,423	77	391	77	402	77	10,085	77	545
愛媛県	123	15,573	123	764	123	615	123	12,612	123	1,582
高知県	115	9,823	115	442	115	290	115	8,477	115	614
福岡県	385	64,393	385	1,734	385	2,546	385	50,511	385	9,602
佐賀県	88	8,263	88	318	88	322	88	6,981	88	642
長崎県	124	16,441	124	721	124	546	124	13,178	124	1,996
熊本県	170	20,854	170	844	170	847	170	18,232	170	931
大分県	128	15,614	128	769	128	589	128	13,481	128	775
宮崎県	121	13,538	121	1,065	121	480	121	10,641	121	1,352
鹿児島県	200	20,441	200	1,064	200	1,591	200	15,183	200	2,603
沖縄県	79	17,086	79	285	79	633	79	15,604	79	564

・都道府県別の退院後の在宅医療（地域医療支援病院）

	退院患者数(1ヶ月間)		退院後の在宅医療							
			退院後1か月以内に自 院が在宅医療を提供す る予定の患者数		退院後1か月以内に他 施設が在宅医療を提供 する予定の患者		退院後1か月以内に在 宅医療を必要としない患 者(死亡退院含む)		退院後1か月以内に在 宅医療の実施予定が不 明の患者	
	施設数	患者数	施設数	患者数	施設数	患者数	施設数	患者数	施設数	患者数
全体	541	458,102	541	9,227	541	19,072	541	408,725	541	21,078
北海道	12	16,889	12	119	12	263	12	16,438	12	69
青森県	5	3,528	5	21	5	38	5	3,264	5	205
岩手県	4	3,629	4	18	4	47	4	3,535	4	29
宮城県	12	10,585	12	124	12	899	12	9,407	12	155
秋田県	2	1,222	2	81	2	20	2	1,121	2	0
山形県	5	5,845	5	20	5	114	5	4,633	5	1,078
福島県	9	6,438	9	77	9	131	9	5,621	9	609
茨城県	14	8,141	14	31	14	97	14	7,510	14	503
栃木県	10	6,505	10	18	10	198	10	6,268	10	21
群馬県	14	8,888	14	745	14	349	14	7,405	14	389
埼玉県	13	8,521	13	27	13	235	13	8,246	13	13
千葉県	15	13,152	15	270	15	586	15	10,561	15	1,735
東京都	29	26,061	29	449	29	5,297	29	17,673	29	2,642
神奈川県	33	32,896	33	276	33	872	33	31,667	33	81
新潟県	7	5,181	7	10	7	60	7	4,284	7	827
富山県	4	4,064	4	17	4	82	4	3,827	4	138
石川県	3	2,493	3	1,104	3	63	3	1,295	3	31
福井県	4	3,374	4	18	4	99	4	3,223	4	34
山梨県	1	1,062	1	4	1	27	1	1,031	1	0
長野県	10	8,731	10	827	10	402	10	7,500	10	2
岐阜県	10	15,489	10	344	10	413	10	14,620	10	112
静岡県	20	17,217	20	117	20	370	20	16,150	20	580
愛知県	20	37,780	20	234	20	698	20	35,976	20	872
三重県	12	8,032	12	72	12	250	12	7,153	12	557
滋賀県	8	6,790	8	95	8	991	8	5,618	8	86
京都府	12	9,756	12	247	12	378	12	7,984	12	1,147
大阪府	35	42,151	35	674	35	2,027	35	38,472	35	978
兵庫県	30	21,584	30	1,477	30	900	30	18,526	30	681
奈良県	3	1,767	3	1	3	87	3	1,651	3	28
和歌山県	5	3,214	5	41	5	313	5	2,747	5	113
鳥取県	5	3,017	5	19	5	60	5	2,865	5	73
島根県	5	3,710	5	13	5	156	5	3,020	5	521
岡山県	12	9,720	12	176	12	255	12	9,238	12	51
広島県	18	14,831	18	86	18	357	18	14,090	18	298
山口県	12	6,850	12	57	12	97	12	6,612	12	84
徳島県	7	3,427	7	26	7	55	7	3,189	7	157
香川県	6	4,653	6	28	6	57	6	4,566	6	2
愛媛県	3	3,085	3	0	3	85	3	2,940	3	60
高知県	3	2,764	3	3	3	16	3	2,729	3	16
福岡県	36	24,687	36	237	36	688	36	19,924	36	3,838
佐賀県	5	2,886	5	89	5	78	5	2,718	5	1
長崎県	10	6,163	10	31	10	134	10	5,338	10	660
熊本県	16	9,813	16	62	16	153	16	9,317	16	281
大分県	11	5,484	11	103	11	148	11	5,218	11	15
宮崎県	7	3,011	7	159	7	132	7	2,169	7	551
鹿児島県	14	4,763	14	476	14	77	14	3,576	14	634
沖縄県	10	8,253	10	104	10	218	10	7,810	10	121

・都道府県別の退院後の在宅医療（特定機能病院）

	退院患者数(1ヶ月間)		退院後の在宅医療							
			退院後1か月以内に自院が在宅医療を提供する予定の患者数		退院後1か月以内に他施設が在宅医療を提供する予定の患者		退院後1か月以内に在宅医療を必要としない患者(死亡退院含む)		退院後1か月以内に在宅医療の実施予定が不明の患者	
	施設数	患者数	施設数	患者数	施設数	患者数	施設数	患者数	施設数	患者数
全体	79	110,054	79	1,540	79	1,658	79	95,031	79	11,825
北海道	3	3,966	3	81	3	49	3	2,357	3	1,479
青森県	1	966	1	0	1	0	1	966	1	0
岩手県	1	1,776	1	0	1	28	1	1,671	1	77
宮城県	1	1,747	1	45	1	7	1	1,690	1	5
秋田県	1	854	1	0	1	0	1	20	1	834
山形県	1	1,002	1	0	1	35	1	958	1	9
福島県	0	0	0	0	0	0	0	0	0	0
茨城県	1	1,444	1	0	1	32	1	1,411	1	1
栃木県	2	3,835	2	62	2	45	2	3,728	2	0
群馬県	0	0	0	0	0	0	0	0	0	0
埼玉県	2	2,438	2	35	2	24	2	2,359	2	20
千葉県	1	1,271	1	4	1	10	1	1,017	1	240
東京都	15	26,403	15	31	15	312	15	23,240	15	2,820
神奈川県	3	4,744	3	0	3	120	3	4,579	3	45
新潟県	1	1,214	1	0	1	34	1	1,180	1	0
富山県	1	877	1	796	1	55	1	16	1	10
石川県	2	1,178	2	15	2	19	2	1,107	2	37
福井県	1	987	1	0	1	21	1	966	1	0
山梨県	1	952	1	3	1	5	1	944	1	0
長野県	1	1,355	1	5	1	12	1	1,338	1	0
岐阜県	1	881	1	1	1	0	1	880	1	0
静岡県	2	2,195	2	8	2	27	2	2,154	2	6
愛知県	4	7,281	4	294	4	203	4	6,652	4	132
三重県	1	1,192	1	12	1	32	1	1,146	1	2
滋賀県	1	988	1	0	1	28	1	960	1	0
京都府	2	2,987	2	0	2	35	2	2,943	2	9
大阪府	6	8,819	6	38	6	120	6	8,656	6	5
兵庫県	2	3,000	2	36	2	14	2	1,235	2	1,715
奈良県	1	1,418	1	1	1	35	1	1,376	1	6
和歌山県	1	1,334	1	0	1	7	1	1,327	1	0
鳥取県	1	1,217	1	14	1	34	1	1,159	1	10
島根県	1	1,025	1	6	1	79	1	922	1	18
岡山県	2	2,797	2	38	2	52	2	2,697	2	10
広島県	1	1,424	1	2	1	18	1	1,404	1	0
山口県	1	1,280	1	0	1	41	1	1,150	1	89
徳島県	1	1,024	1	0	1	20	1	975	1	29
香川県	1	891	1	0	1	9	1	879	1	3
愛媛県	1	975	1	0	1	0	1	0	1	975
高知県	0	0	0	0	0	0	0	0	0	0
福岡県	4	6,280	4	8	4	8	4	4,241	4	2,023
佐賀県	1	943	1	2	1	22	1	882	1	37
長崎県	0	0	0	0	0	0	0	0	0	0
熊本県	1	1,310	1	0	1	14	1	1,296	1	0
大分県	1	867	1	2	1	8	1	856	1	1
宮崎県	1	862	1	0	1	3	1	688	1	171
鹿児島県	1	1,020	1	0	1	16	1	14	1	990
沖縄県	1	1,035	1	1	1	25	1	992	1	17

・都道府県別の退院後の在宅医療（その他の病院）

	退院患者数(1ヶ月間)		退院後の在宅医療							
			退院後1か月以内に自院が在宅医療を提供する予定の患者数		退院後1か月以内に他施設が在宅医療を提供する予定の患者		退院後1か月以内に在宅医療を必要としない患者(死亡退院含む)		退院後1か月以内に在宅医療の実施予定が不明の患者	
	施設数	患者数	施設数	患者数	施設数	患者数	施設数	患者数	施設数	患者数
全体	6,535	780,510	6,535	31,974	6,535	40,835	6,535	637,337	6,535	70,364
北海道	467	58,539	467	2,082	467	2,155	467	48,574	467	5,728
青森県	73	7,628	73	262	73	254	73	6,579	73	533
岩手県	72	7,062	72	838	72	312	72	5,089	72	823
宮城県	98	10,441	98	241	98	356	98	8,696	98	1,148
秋田県	50	9,190	50	930	50	315	50	7,289	50	656
山形県	49	6,292	49	343	49	593	49	4,911	49	445
福島県	93	11,863	93	589	93	348	93	10,331	93	595
茨城県	138	14,174	138	753	138	609	138	11,671	138	1,141
栃木県	76	8,237	76	272	76	250	76	7,020	76	695
群馬県	103	11,214	103	369	103	528	103	9,434	103	883
埼玉県	262	41,793	262	1,012	262	1,766	262	34,373	262	4,642
千葉県	224	43,007	224	1,613	224	2,141	224	35,964	224	3,289
東京都	527	82,555	527	2,217	527	3,495	527	68,783	527	8,060
神奈川県	253	38,337	253	981	253	2,419	253	33,259	253	1,678
新潟県	102	15,548	102	693	102	512	102	13,442	102	901
富山県	81	7,886	81	195	81	786	81	6,663	81	242
石川県	79	8,381	79	256	79	336	79	7,003	79	786
福井県	52	4,530	52	252	52	252	52	3,639	52	387
山梨県	48	9,242	48	245	48	254	48	8,394	48	349
長野県	99	17,178	99	1,574	99	777	99	13,980	99	847
岐阜県	77	9,588	77	430	77	607	77	8,103	77	448
静岡県	125	11,301	125	451	125	911	125	8,802	125	1,137
愛知県	254	40,681	254	1,002	254	1,922	254	30,561	254	7,196
三重県	74	6,555	74	178	74	315	74	5,294	74	768
滋賀県	40	5,230	40	407	40	324	40	4,093	40	406
京都府	143	17,117	143	744	143	1,031	143	13,491	143	1,851
大阪府	422	55,919	422	1,468	422	3,398	422	46,455	422	4,598
兵庫県	271	33,681	271	1,274	271	2,322	271	26,636	271	3,449
奈良県	66	13,930	66	180	66	1,030	66	11,851	66	869
和歌山県	70	5,849	70	205	70	357	70	4,882	70	405
鳥取県	33	2,875	33	219	33	190	33	2,294	33	172
島根県	37	3,383	37	126	37	215	37	2,694	37	348
岡山県	127	11,229	127	797	127	880	127	8,760	127	792
広島県	183	15,940	183	792	183	1,177	183	11,642	183	2,329
山口県	103	7,430	103	635	103	588	103	5,562	103	645
徳島県	87	3,001	87	257	87	140	87	2,291	87	313
香川県	70	5,879	70	363	70	336	70	4,640	70	540
愛媛県	119	11,513	119	764	119	530	119	9,672	119	547
高知県	112	7,059	112	439	112	274	112	5,748	112	598
福岡県	345	33,426	345	1,489	345	1,850	345	26,346	345	3,741
佐賀県	82	4,434	82	227	82	222	82	3,381	82	604
長崎県	114	10,278	114	690	114	412	114	7,840	114	1,336
熊本県	153	9,731	153	782	153	680	153	7,619	153	650
大分県	116	9,263	116	664	116	433	116	7,407	116	759
宮崎県	113	9,665	113	906	113	345	113	7,784	113	630
鹿児島県	185	14,658	185	588	185	1,498	185	11,593	185	979
沖縄県	68	7,798	68	180	68	390	68	6,802	68	426

・都道府県別の退院後の在宅医療割合 (全体)

割合 (%)	退院患者数 (1ヶ月間)	退院後の在宅医療				
		退院後1か月以内に自院が在宅医療を提供する予定の患者数	退院後1か月以内に他施設が在宅医療を提供する予定の患者	退院後1か月以内に在宅医療を必要としない患者(死亡退院含む)	退院後1か月以内に在宅医療の実施予定が不明の患者	
全体	100.0%	3.2%	4.6%	84.6%	7.7%	
都道府県	北海道	100.0%	2.9%	3.1%	84.9%	9.2%
	青森県	100.0%	2.3%	2.4%	89.2%	6.1%
	岩手県	100.0%	6.9%	3.1%	82.6%	7.5%
	宮城県	100.0%	1.8%	5.5%	86.9%	5.7%
	秋田県	100.0%	9.0%	3.0%	74.8%	13.2%
	山形県	100.0%	2.8%	5.6%	79.9%	11.7%
	福島県	100.0%	3.6%	2.6%	87.2%	6.6%
	茨城県	100.0%	3.3%	3.1%	86.7%	6.9%
	栃木県	100.0%	1.9%	2.7%	91.6%	3.9%
	群馬県	100.0%	5.5%	4.4%	83.8%	6.3%
	埼玉県	100.0%	2.0%	3.8%	85.3%	8.9%
	千葉県	100.0%	3.3%	4.8%	82.8%	9.2%
	東京都	100.0%	2.0%	6.7%	81.2%	10.0%
	神奈川県	100.0%	1.7%	4.5%	91.5%	2.4%
	新潟県	100.0%	3.2%	2.8%	86.2%	7.9%
	富山県	100.0%	7.9%	7.2%	81.9%	3.0%
	石川県	100.0%	11.4%	3.5%	78.0%	7.1%
	福井県	100.0%	3.0%	4.2%	88.0%	4.7%
	山梨県	100.0%	2.2%	2.5%	92.1%	3.1%
	長野県	100.0%	8.8%	4.4%	83.7%	3.1%
	岐阜県	100.0%	3.0%	3.9%	90.9%	2.2%
	静岡県	100.0%	1.9%	4.3%	88.3%	5.6%
	愛知県	100.0%	1.8%	3.3%	85.4%	9.6%
	三重県	100.0%	1.7%	3.8%	86.1%	8.4%
	滋賀県	100.0%	3.9%	10.3%	82.0%	3.8%
	京都府	100.0%	3.3%	4.8%	81.8%	10.1%
	大阪府	100.0%	2.0%	5.2%	87.6%	5.2%
	兵庫県	100.0%	4.8%	5.6%	79.6%	10.0%
	奈良県	100.0%	1.1%	6.7%	86.9%	5.3%
	和歌山県	100.0%	2.4%	6.5%	86.1%	5.0%
	鳥取県	100.0%	3.5%	4.0%	88.9%	3.6%
	島根県	100.0%	1.8%	5.5%	81.7%	10.9%
	岡山県	100.0%	4.3%	5.0%	87.2%	3.6%
	広島県	100.0%	2.7%	4.8%	84.3%	8.2%
	山口県	100.0%	4.4%	4.7%	85.6%	5.3%
	徳島県	100.0%	3.8%	2.9%	86.6%	6.7%
	香川県	100.0%	3.4%	3.5%	88.3%	4.8%
	愛媛県	100.0%	4.9%	3.9%	81.0%	10.2%
	高知県	100.0%	4.5%	3.0%	86.3%	6.3%
	福岡県	100.0%	2.7%	4.0%	78.4%	14.9%
	佐賀県	100.0%	3.8%	3.9%	84.5%	7.8%
	長崎県	100.0%	4.4%	3.3%	80.2%	12.1%
	熊本県	100.0%	4.0%	4.1%	87.4%	4.5%
	大分県	100.0%	4.9%	3.8%	86.3%	5.0%
	宮崎県	100.0%	7.9%	3.5%	78.6%	10.0%
	鹿児島県	100.0%	5.2%	7.8%	74.3%	12.7%
	沖縄県	100.0%	1.7%	3.7%	91.3%	3.3%

・都道府県別の退院後の在宅医療割合 (地域医療支援病院)

割合 (%)	退院患者数 (1ヶ月間)	退院後の在宅医療				
		退院後1か月以内に自院が在宅医療を提供する予定の患者数	退院後1か月以内に他施設が在宅医療を提供する予定の患者	退院後1か月以内に在宅医療を必要としない患者(死亡退院含む)	退院後1か月以内に在宅医療の実施予定が不明の患者	
全体	100.0%	2.0%	4.2%	89.2%	4.6%	
都道府県	北海道	100.0%	0.7%	1.6%	97.3%	0.4%
	青森県	100.0%	0.6%	1.1%	92.5%	5.8%
	岩手県	100.0%	0.5%	1.3%	97.4%	0.8%
	宮城県	100.0%	1.2%	8.5%	88.9%	1.5%
	秋田県	100.0%	6.6%	1.6%	91.7%	0.0%
	山形県	100.0%	0.3%	2.0%	79.3%	18.4%
	福島県	100.0%	1.2%	2.0%	87.3%	9.5%
	茨城県	100.0%	0.4%	1.2%	92.2%	6.2%
	栃木県	100.0%	0.3%	3.0%	96.4%	0.3%
	群馬県	100.0%	8.4%	3.9%	83.3%	4.4%
	埼玉県	100.0%	0.3%	2.8%	96.8%	0.2%
	千葉県	100.0%	2.1%	4.5%	80.3%	13.2%
	東京都	100.0%	1.7%	20.3%	67.8%	10.1%
	神奈川県	100.0%	0.8%	2.7%	96.3%	0.2%
	新潟県	100.0%	0.2%	1.2%	82.7%	16.0%
	富山県	100.0%	0.4%	2.0%	94.2%	3.4%
	石川県	100.0%	44.3%	2.5%	51.9%	1.2%
	福井県	100.0%	0.5%	2.9%	95.5%	1.0%
	山梨県	100.0%	0.4%	2.5%	97.1%	0.0%
	長野県	100.0%	9.5%	4.6%	85.9%	0.0%
	岐阜県	100.0%	2.2%	2.7%	94.4%	0.7%
	静岡県	100.0%	0.7%	2.1%	93.8%	3.4%
	愛知県	100.0%	0.6%	1.8%	95.2%	2.3%
	三重県	100.0%	0.9%	3.1%	89.1%	6.9%
	滋賀県	100.0%	1.4%	14.6%	82.7%	1.3%
	京都府	100.0%	2.5%	3.9%	81.8%	11.8%
	大阪府	100.0%	1.6%	4.8%	91.3%	2.3%
	兵庫県	100.0%	6.8%	4.2%	85.8%	3.2%
	奈良県	100.0%	0.1%	4.9%	93.4%	1.6%
	和歌山県	100.0%	1.3%	9.7%	85.5%	3.5%
	鳥取県	100.0%	0.6%	2.0%	95.0%	2.4%
	島根県	100.0%	0.4%	4.2%	81.4%	14.0%
	岡山県	100.0%	1.8%	2.6%	95.0%	0.5%
	広島県	100.0%	0.6%	2.4%	95.0%	2.0%
	山口県	100.0%	0.8%	1.4%	96.5%	1.2%
	徳島県	100.0%	0.8%	1.6%	93.1%	4.6%
	香川県	100.0%	0.6%	1.2%	98.1%	0.0%
	愛媛県	100.0%	0.0%	2.8%	95.3%	1.9%
	高知県	100.0%	0.1%	0.6%	98.7%	0.6%
	福岡県	100.0%	1.0%	2.8%	80.7%	15.5%
	佐賀県	100.0%	3.1%	2.7%	94.2%	0.0%
	長崎県	100.0%	0.5%	2.2%	86.6%	10.7%
	熊本県	100.0%	0.6%	1.6%	94.9%	2.9%
	大分県	100.0%	1.9%	2.7%	95.1%	0.3%
	宮崎県	100.0%	5.3%	4.4%	72.0%	18.3%
	鹿児島県	100.0%	10.0%	1.6%	75.1%	13.3%
	沖縄県	100.0%	1.3%	2.6%	94.6%	1.5%

・都道府県別の退院後の在宅医療割合（特定機能病院）

割合(%)	退院患者数 (1ヶ月間)	退院後の在宅医療				
		退院後1か月以内に自院が在宅医療を提供する予定の患者数	退院後1か月以内に他施設が在宅医療を提供する予定の患者	退院後1か月以内に在宅医療を必要としない患者(死亡退院含む)	退院後1か月以内に在宅医療の実施予定が不明の患者	
全体	100.0%	1.4%	1.5%	86.3%	10.7%	
都道府県	北海道	100.0%	2.0%	1.2%	59.4%	37.3%
	青森県	100.0%	0.0%	0.0%	100.0%	0.0%
	岩手県	100.0%	0.0%	1.6%	94.1%	4.3%
	宮城県	100.0%	2.6%	0.4%	96.7%	0.3%
	秋田県	100.0%	0.0%	0.0%	2.3%	97.7%
	山形県	100.0%	0.0%	3.5%	95.6%	0.9%
	福島県	-	-	-	-	-
	茨城県	100.0%	0.0%	2.2%	97.7%	0.1%
	栃木県	100.0%	1.6%	1.2%	97.2%	0.0%
	群馬県	-	-	-	-	-
	埼玉県	100.0%	1.4%	1.0%	96.8%	0.8%
	千葉県	100.0%	0.3%	0.8%	80.0%	18.9%
	東京都	100.0%	0.1%	1.2%	88.0%	10.7%
	神奈川県	100.0%	0.0%	2.5%	96.5%	0.9%
	新潟県	100.0%	0.0%	2.8%	97.2%	0.0%
	富山県	100.0%	90.8%	6.3%	1.8%	1.1%
	石川県	100.0%	1.3%	1.6%	94.0%	3.1%
	福井県	100.0%	0.0%	2.1%	97.9%	0.0%
	山梨県	100.0%	0.3%	0.5%	99.2%	0.0%
	長野県	100.0%	0.4%	0.9%	98.7%	0.0%
	岐阜県	100.0%	0.1%	0.0%	99.9%	0.0%
	静岡県	100.0%	0.4%	1.2%	98.1%	0.3%
	愛知県	100.0%	4.0%	2.8%	91.4%	1.8%
	三重県	100.0%	1.0%	2.7%	96.1%	0.2%
	滋賀県	100.0%	0.0%	2.8%	97.2%	0.0%
	京都府	100.0%	0.0%	1.2%	98.5%	0.3%
	大阪府	100.0%	0.4%	1.4%	98.2%	0.1%
	兵庫県	100.0%	1.2%	0.5%	41.2%	57.2%
	奈良県	100.0%	0.1%	2.5%	97.0%	0.4%
	和歌山県	100.0%	0.0%	0.5%	99.5%	0.0%
	鳥取県	100.0%	1.2%	2.8%	95.2%	0.8%
	島根県	100.0%	0.6%	7.7%	90.0%	1.8%
	岡山県	100.0%	1.4%	1.9%	96.4%	0.4%
	広島県	100.0%	0.1%	1.3%	98.6%	0.0%
	山口県	100.0%	0.0%	3.2%	89.8%	7.0%
	徳島県	100.0%	0.0%	2.0%	95.2%	2.8%
	香川県	100.0%	0.0%	1.0%	98.7%	0.3%
	愛媛県	100.0%	0.0%	0.0%	0.0%	100.0%
	高知県	-	-	-	-	-
	福岡県	100.0%	0.1%	0.1%	67.5%	32.2%
	佐賀県	100.0%	0.2%	2.3%	93.5%	3.9%
	長崎県	-	-	-	-	-
	熊本県	100.0%	0.0%	1.1%	98.9%	0.0%
	大分県	100.0%	0.2%	0.9%	98.7%	0.1%
	宮崎県	100.0%	0.0%	0.3%	79.8%	19.8%
	鹿児島県	100.0%	0.0%	1.6%	1.4%	97.1%
	沖縄県	100.0%	0.1%	2.4%	95.8%	1.6%

・都道府県別の退院後の在宅医療割合（その他の病院）

割合(%)	退院患者数 (1ヶ月間)	退院後の在宅医療				
		退院後1か月以内に自院が在宅医療を提供する予定の患者数	退院後1か月以内に他施設が在宅医療を提供する予定の患者	退院後1か月以内に在宅医療を必要としない患者(死亡退院含む)	退院後1か月以内に在宅医療の実施予定が不明の患者	
全体	100.0%	4.1%	5.2%	81.7%	9.0%	
都道府県	北海道	100.0%	3.6%	3.7%	83.0%	9.8%
	青森県	100.0%	3.4%	3.3%	86.2%	7.0%
	岩手県	100.0%	11.9%	4.4%	72.1%	11.7%
	宮城県	100.0%	2.3%	3.4%	83.3%	11.0%
	秋田県	100.0%	10.1%	3.4%	79.3%	7.1%
	山形県	100.0%	5.5%	9.4%	78.1%	7.1%
	福島県	100.0%	5.0%	2.9%	87.1%	5.0%
	茨城県	100.0%	5.3%	4.3%	82.3%	8.0%
	栃木県	100.0%	3.3%	3.0%	85.2%	8.4%
	群馬県	100.0%	3.3%	4.7%	84.1%	7.9%
	埼玉県	100.0%	2.4%	4.2%	82.2%	11.1%
	千葉県	100.0%	3.8%	5.0%	83.6%	7.6%
	東京都	100.0%	2.7%	4.2%	83.3%	9.8%
	神奈川県	100.0%	2.6%	6.3%	86.8%	4.4%
	新潟県	100.0%	4.5%	3.3%	86.5%	5.8%
	富山県	100.0%	2.5%	10.0%	84.5%	3.1%
	石川県	100.0%	3.1%	4.0%	83.6%	9.4%
	福井県	100.0%	5.6%	5.6%	80.3%	8.5%
	山梨県	100.0%	2.7%	2.7%	90.8%	3.8%
	長野県	100.0%	9.2%	4.5%	81.4%	4.9%
	岐阜県	100.0%	4.5%	6.3%	84.5%	4.7%
	静岡県	100.0%	4.0%	8.1%	77.9%	10.1%
	愛知県	100.0%	2.5%	4.7%	75.1%	17.7%
	三重県	100.0%	2.7%	4.8%	80.8%	11.7%
	滋賀県	100.0%	7.8%	6.2%	78.3%	7.8%
	京都府	100.0%	4.3%	6.0%	78.8%	10.8%
	大阪府	100.0%	2.6%	6.1%	83.1%	8.2%
	兵庫県	100.0%	3.8%	6.9%	79.1%	10.2%
	奈良県	100.0%	1.3%	7.4%	85.1%	6.2%
	和歌山県	100.0%	3.5%	6.1%	83.5%	6.9%
	鳥取県	100.0%	7.6%	6.6%	79.8%	6.0%
	島根県	100.0%	3.7%	6.4%	79.6%	10.3%
	岡山県	100.0%	7.1%	7.8%	78.0%	7.1%
	広島県	100.0%	5.0%	7.4%	73.0%	14.6%
	山口県	100.0%	8.5%	7.9%	74.9%	8.7%
	徳島県	100.0%	8.6%	4.7%	76.3%	10.4%
	香川県	100.0%	6.2%	5.7%	78.9%	9.2%
	愛媛県	100.0%	6.6%	4.6%	84.0%	4.8%
	高知県	100.0%	6.2%	3.9%	81.4%	8.5%
	福岡県	100.0%	4.5%	5.5%	78.8%	11.2%
	佐賀県	100.0%	5.1%	5.0%	76.3%	13.6%
	長崎県	100.0%	6.7%	4.0%	76.3%	13.0%
	熊本県	100.0%	8.0%	7.0%	78.3%	6.7%
	大分県	100.0%	7.2%	4.7%	80.0%	8.2%
	宮崎県	100.0%	9.4%	3.6%	80.5%	6.5%
	鹿児島県	100.0%	4.0%	10.2%	79.1%	6.7%
	沖縄県	100.0%	2.3%	5.0%	87.2%	5.5%

・都道府県別の100床あたり退院後の在宅医療（全体）

(100床あたり)

	退院患者数(1ヶ月間)			退院後の在宅医療											
	施設数	病床数	患者数	退院後1か月以内に自院が在宅医療を提供する予定の患者数			退院後1か月以内に他施設が在宅医療を提供する予定の患者			退院後1か月以内に在宅医療を必要としない患者(死亡・退院含む)			退院後1か月以内に在宅医療の実施予定が不明の患者		
				施設数	病床数	患者数	施設数	病床数	患者数	施設数	病床数	患者数	施設数	病床数	患者数
全体	7,155	1,190,422	113.3	7,155	1,190,422	3.6	7,155	1,190,422	5.2	7,155	1,190,422	95.9	7,155	1,190,422	8.7
北海道	482	73,678	107.9	482	73,678	3.1	482	73,678	3.3	482	73,678	91.4	482	73,678	9.9
青森県	79	12,738	95.2	79	12,738	2.2	79	12,738	2.3	79	12,738	84.9	79	12,738	5.8
岩手県	77	12,999	95.9	77	12,999	6.6	77	12,999	3.0	77	12,999	79.2	77	12,999	7.1
宮城県	111	18,433	123.5	111	18,433	2.2	111	18,433	6.8	111	18,433	107.4	111	18,433	7.1
秋田県	53	10,983	102.6	53	10,983	9.2	53	10,983	3.1	53	10,983	76.8	53	10,983	13.6
山形県	55	11,086	118.5	55	11,086	3.3	55	11,086	6.7	55	11,086	94.7	55	11,086	13.8
福島県	102	18,850	97.1	102	18,850	3.5	102	18,850	2.5	102	18,850	84.6	102	18,850	6.4
茨城県	153	23,914	99.4	153	23,914	3.3	153	23,914	3.1	153	23,914	86.1	153	23,914	6.9
栃木県	88	16,060	115.7	88	16,060	2.2	88	16,060	3.1	88	16,060	106.0	88	16,060	4.5
群馬県	117	19,160	104.8	117	19,160	5.8	117	19,160	4.6	117	19,160	87.9	117	19,160	6.6
埼玉県	277	45,867	115.0	277	45,867	2.3	277	45,867	4.4	277	45,867	99.1	277	45,867	10.2
千葉県	240	44,843	128.1	240	44,843	4.2	240	44,843	6.1	240	44,843	106.0	240	44,843	11.7
東京都	571	100,471	134.4	571	100,471	2.7	571	100,471	9.1	571	100,471	109.2	571	100,471	13.5
神奈川県	289	58,230	130.5	289	58,230	2.2	289	58,230	5.9	289	58,230	119.4	289	58,230	3.1
新潟県	110	21,739	100.9	110	21,739	3.2	110	21,739	2.8	110	21,739	87.0	110	21,739	7.9
富山県	86	13,409	95.7	86	13,409	7.5	86	13,409	6.9	86	13,409	78.4	86	13,409	2.9
石川県	84	14,560	82.8	84	14,560	9.4	84	14,560	2.9	84	14,560	64.6	84	14,560	5.9
福井県	57	8,598	103.4	57	8,598	3.1	57	8,598	4.3	57	8,598	91.0	57	8,598	4.9
山梨県	50	8,364	134.6	50	8,364	3.0	50	8,364	3.4	50	8,364	124.0	50	8,364	4.2
長野県	110	18,675	146.0	110	18,675	12.9	110	18,675	6.4	110	18,675	122.2	110	18,675	4.5
岐阜県	88	16,429	158.0	88	16,429	4.7	88	16,429	6.2	88	16,429	143.7	88	16,429	3.4
静岡県	147	31,392	97.9	147	31,392	1.8	147	31,392	4.2	147	31,392	86.3	147	31,392	5.5
愛知県	278	53,662	159.8	278	53,662	2.9	278	53,662	5.3	278	53,662	136.4	278	53,662	15.3
三重県	87	15,538	101.6	87	15,538	1.7	87	15,538	3.8	87	15,538	87.5	87	15,538	8.5
滋賀県	49	11,826	110.0	49	11,826	4.2	49	11,826	11.4	49	11,826	90.2	49	11,826	4.2
京都府	157	28,822	103.6	157	28,822	5.0	157	28,822	5.0	157	28,822	84.7	157	28,822	10.4
大阪府	463	85,151	125.5	463	85,151	2.6	463	85,151	6.5	463	85,151	109.9	463	85,151	6.6
兵庫県	303	50,122	116.2	303	50,122	5.6	303	50,122	6.5	303	50,122	92.6	303	50,122	11.7
奈良県	70	13,378	127.9	70	13,378	1.4	70	13,378	8.6	70	13,378	111.2	70	13,378	6.7
和歌山県	76	11,450	90.8	76	11,450	2.1	76	11,450	5.9	76	11,450	78.2	76	11,450	4.5
鳥取県	39	6,723	105.7	39	6,723	3.7	39	6,723	4.2	39	6,723	94.0	39	6,723	3.8
島根県	43	8,387	96.8	43	8,387	1.7	43	8,387	5.4	43	8,387	79.1	43	8,387	10.6
岡山県	141	21,933	108.3	141	21,933	4.6	141	21,933	5.4	141	21,933	94.4	141	21,933	3.9
広島県	202	30,091	107.0	202	30,091	2.9	202	30,091	5.2	202	30,091	90.2	202	30,091	8.7
山口県	116	20,134	77.3	116	20,134	3.4	116	20,134	3.6	116	20,134	66.2	116	20,134	4.1
徳島県	95	10,390	71.7	95	10,390	2.7	95	10,390	2.1	95	10,390	62.1	95	10,390	4.8
香川県	77	10,750	106.3	77	10,750	3.6	77	10,750	3.7	77	10,750	93.8	77	10,750	5.1
愛媛県	123	17,166	90.7	123	17,166	4.5	123	17,166	3.6	123	17,166	73.5	123	17,166	9.2
高知県	115	14,306	68.7	115	14,306	3.1	115	14,306	2.0	115	14,306	59.3	115	14,306	4.3
福岡県	385	62,894	102.4	385	62,894	2.8	385	62,894	4.0	385	62,894	80.3	385	62,894	15.3
佐賀県	88	10,096	81.9	88	10,096	3.1	88	10,096	3.2	88	10,096	69.1	88	10,096	6.4
長崎県	124	18,327	89.7	124	18,327	3.9	124	18,327	3.0	124	18,327	79.9	124	18,327	10.9
熊本県	170	25,834	80.7	170	25,834	3.3	170	25,834	3.3	170	25,834	70.6	170	25,834	3.6
大分県	128	14,430	108.2	128	14,430	5.3	128	14,430	4.1	128	14,430	93.4	128	14,430	5.4
宮崎県	121	13,141	103.0	121	13,141	8.1	121	13,141	3.7	121	13,141	81.0	121	13,141	10.3
鹿児島県	200	22,114	92.4	200	22,114	4.8	200	22,114	7.2	200	22,114	68.7	200	22,114	11.8
沖縄県	79	13,279	128.7	79	13,279	2.1	79	13,279	4.8	79	13,279	117.5	79	13,279	4.2

・都道府県別の100床あたり退院後の在宅医療（地域医療支援病院）

(100床あたり)

	退院後の在宅医療														
	退院患者数(1ヶ月間)			退院後1か月以内に自院が在宅医療を提供する予定の患者数				退院後1か月以内に他施設が在宅医療を提供する予定の患者数			退院後1か月以内に在宅医療を必要としない患者(死亡・退院含む)		退院後1か月以内に在宅医療の美しき施予定が不明の患者		
	施設数	病床数	患者数	施設数	病床数	患者数	施設数	病床数	患者数	施設数	病床数	患者数	施設数	病床数	患者数
全体	541	233,194	196.4	541	233,194	4.0	541	233,194	3.2	541	233,194	175.3	541	233,194	9.0
北海道	12	5,051	334.4	12	5,051	2.4	12	5,051	5.2	12	5,051	325.4	12	5,051	1.4
青森県	5	2,615	134.9	5	2,615	0.8	5	2,615	1.5	5	2,615	124.8	5	2,615	7.8
岩手県	4	1,741	208.4	4	1,741	1.0	4	1,741	2.7	4	1,741	203.0	4	1,741	1.7
宮城県	12	4,984	212.4	12	4,984	2.5	12	4,984	18.0	12	4,984	188.7	12	4,984	3.1
秋田県	2	696	175.6	2	696	11.6	2	696	2.9	2	696	161.1	2	696	0.0
山形県	5	2,902	201.4	5	2,902	0.7	5	2,902	3.9	5	2,902	159.6	5	2,902	37.1
福島県	9	3,962	162.5	9	3,962	1.9	9	3,962	3.3	9	3,962	141.9	9	3,962	15.4
茨城県	14	5,429	150.0	14	5,429	0.6	14	5,429	1.8	14	5,429	138.3	14	5,429	9.3
栃木県	10	3,927	165.6	10	3,927	0.5	10	3,927	5.0	10	3,927	159.6	10	3,927	0.5
群馬県	14	4,971	178.9	14	4,971	15.0	14	4,971	7.0	14	4,971	149.0	14	4,971	7.8
埼玉県	13	4,904	173.8	13	4,904	0.6	13	4,904	4.8	13	4,904	168.1	13	4,904	0.3
千葉県	15	6,868	191.5	15	6,868	3.9	15	6,868	8.5	15	6,868	153.8	15	6,868	25.3
東京都	29	12,871	202.5	29	12,871	3.5	29	12,871	41.2	29	12,871	137.3	29	12,871	20.5
神奈川県	33	15,679	209.8	33	15,679	1.8	33	15,679	5.6	33	15,679	202.0	33	15,679	0.5
新潟県	7	3,296	157.2	7	3,296	0.3	7	3,296	1.8	7	3,296	130.0	7	3,296	25.1
富山県	4	2,201	184.6	4	2,201	0.8	4	2,201	3.7	4	2,201	173.9	4	2,201	6.3
石川県	3	1,538	162.1	3	1,538	71.8	3	1,538	4.1	3	1,538	84.2	3	1,538	2.0
福井県	4	1,923	175.5	4	1,923	0.9	4	1,923	5.1	4	1,923	167.6	4	1,923	1.8
山梨県	1	629	168.8	1	629	0.6	1	629	4.3	1	629	163.9	1	629	0.0
長野県	10	4,301	203.0	10	4,301	19.2	10	4,301	9.3	10	4,301	174.4	10	4,301	0.0
岐阜県	10	5,045	307.0	10	5,045	6.8	10	5,045	8.2	10	5,045	289.8	10	5,045	2.2
静岡県	20	9,940	173.2	20	9,940	1.2	20	9,940	3.7	20	9,940	162.5	20	9,940	5.8
愛知県	20	12,221	309.1	20	12,221	1.9	20	12,221	5.7	20	12,221	294.4	20	12,221	7.1
三重県	12	4,813	166.9	12	4,813	1.5	12	4,813	5.2	12	4,813	148.6	12	4,813	11.6
滋賀県	8	4,176	162.6	8	4,176	2.3	8	4,176	23.7	8	4,176	134.5	8	4,176	2.1
京都府	12	5,573	175.1	12	5,573	4.4	12	5,573	6.8	12	5,573	143.3	12	5,573	20.6
大阪府	35	17,330	243.2	35	17,330	3.9	35	17,330	11.7	35	17,330	222.0	35	17,330	5.6
兵庫県	30	11,906	181.3	30	11,906	12.4	30	11,906	7.6	30	11,906	155.6	30	11,906	5.7
奈良県	3	1,054	167.6	3	1,054	0.1	3	1,054	8.3	3	1,054	156.6	3	1,054	2.7
和歌山県	5	2,089	153.9	5	2,089	2.0	5	2,089	15.0	5	2,089	131.5	5	2,089	5.4
鳥取県	5	1,848	163.3	5	1,848	1.0	5	1,848	3.2	5	1,848	155.0	5	1,848	4.0
島根県	5	2,351	157.8	5	2,351	0.6	5	2,351	6.6	5	2,351	128.5	5	2,351	22.2
岡山県	12	5,812	167.2	12	5,812	3.0	12	5,812	4.4	12	5,812	158.9	12	5,812	0.9
広島県	18	7,975	186.0	18	7,975	1.1	18	7,975	4.5	18	7,975	176.7	18	7,975	3.7
山口県	12	4,488	152.6	12	4,488	1.3	12	4,488	2.2	12	4,488	147.3	12	4,488	1.9
徳島県	7	2,135	160.5	7	2,135	1.2	7	2,135	2.6	7	2,135	149.4	7	2,135	7.4
香川県	6	2,646	175.9	6	2,646	1.1	6	2,646	2.2	6	2,646	172.6	6	2,646	0.1
愛媛県	3	1,782	173.1	3	1,782	0.0	3	1,782	4.8	3	1,782	165.0	3	1,782	3.4
高知県	3	1,513	182.7	3	1,513	0.2	3	1,513	1.1	3	1,513	180.4	3	1,513	1.1
福岡県	36	14,247	173.3	36	14,247	1.7	36	14,247	4.8	36	14,247	139.8	36	14,247	26.9
佐賀県	5	1,859	152.2	5	1,859	4.8	5	1,859	4.2	5	1,859	146.2	5	1,859	0.1
長崎県	10	3,678	167.6	10	3,678	0.8	10	3,678	3.6	10	3,678	145.1	10	3,678	17.9
熊本県	16	5,614	174.8	16	5,614	1.1	16	5,614	2.7	16	5,614	166.0	16	5,614	5.0
大分県	11	3,327	164.8	11	3,327	3.1	11	3,327	4.4	11	3,327	156.8	11	3,327	0.5
宮崎県	7	1,922	156.7	7	1,922	8.3	7	1,922	6.9	7	1,922	112.9	7	1,922	28.7
鹿児島県	14	3,732	127.6	14	3,732	12.8	14	3,732	2.1	14	3,732	95.8	14	3,732	17.0
沖縄県	10	3,630	227.4	10	3,630	2.9	10	3,630	6.0	10	3,630	215.2	10	3,630	3.3

・都道府県別の100床あたり退院後の在宅医療（特定機能病院）

(100床あたり)

	退院後の在宅医療														
	退院患者数(1ヶ月間)			退院後1か月以内に自院が在宅医療を提供する予定の患者数			退院後1か月以内に他施設が在宅医療を提供する予定の患者数			退院後1か月以内に在宅医療を必要としない患者(死亡・退院含む)			退院後1か月以内に在宅医療の実施予定が不明の患者		
	施設数	病床数	患者数	施設数	病床数	患者数	施設数	病床数	患者数	施設数	病床数	患者数	施設数	病床数	患者数
全体	79	63,197	174.1	79	63,197	2.4	79	63,197	2.6	79	63,197	150.4	79	63,197	18.7
北海道	3	2,335	169.9	3	2,335	3.5	3	2,335	2.1	3	2,335	100.9	3	2,335	63.3
青森県	1	597	161.8	1	597	0.0	1	597	0.0	1	597	161.8	1	597	0.0
岩手県	1	1,088	163.2	1	1,088	0.0	1	1,088	2.6	1	1,088	153.6	1	1,088	7.1
宮城県	1	1,185	147.4	1	1,185	3.8	1	1,185	0.6	1	1,185	142.6	1	1,185	0.4
秋田県	1	574	148.8	1	574	0.0	1	574	0.0	1	574	3.5	1	574	145.3
山形県	1	601	166.7	1	601	0.0	1	601	5.8	1	601	159.4	1	601	1.5
福島県	0	0	-	0	0	-	0	0	-	0	0	-	0	0	-
茨城県	1	759	190.3	1	759	0.0	1	759	4.2	1	759	185.9	1	759	0.1
栃木県	2	2,267	169.2	2	2,267	2.7	2	2,267	2.0	2	2,267	164.4	2	2,267	0.0
群馬県	0	0	-	0	0	-	0	0	-	0	0	-	0	0	-
埼玉県	2	1,405	173.5	2	1,405	2.5	2	1,405	1.7	2	1,405	167.9	2	1,405	1.4
千葉県	1	785	161.9	1	785	0.5	1	785	1.3	1	785	129.6	1	785	30.6
東京都	15	13,552	194.8	15	13,552	0.2	15	13,552	2.3	15	13,552	171.5	15	13,552	20.8
神奈川県	3	2,572	184.4	3	2,572	0.0	3	2,572	4.7	3	2,572	178.0	3	2,572	1.7
新潟県	1	761	159.5	1	761	0.0	1	761	4.5	1	761	155.1	1	761	0.0
富山県	1	569	154.1	1	569	139.9	1	569	9.7	1	569	2.8	1	569	1.8
石川県	2	1,566	75.2	2	1,566	1.0	2	1,566	1.2	2	1,566	70.7	2	1,566	2.4
福井県	1	559	176.6	1	559	0.0	1	559	3.8	1	559	172.8	1	559	0.0
山梨県	1	572	166.4	1	572	0.5	1	572	0.9	1	572	165.0	1	572	0.0
長野県	1	667	203.1	1	667	0.7	1	667	1.8	1	667	200.6	1	667	0.0
岐阜県	1	577	152.7	1	577	0.2	1	577	0.0	1	577	152.3	1	577	0.0
静岡県	2	1,187	184.9	2	1,187	0.7	2	1,187	2.3	2	1,187	161.5	2	1,187	0.5
愛知県	4	3,994	182.3	4	3,994	7.4	4	3,994	5.1	4	3,994	166.5	4	3,994	3.3
三重県	1	655	182.0	1	655	1.8	1	655	4.9	1	655	175.0	1	655	0.3
滋賀県	1	569	173.6	1	569	0.0	1	569	4.9	1	569	168.7	1	569	0.0
京都府	2	1,939	154.0	2	1,939	0.8	2	1,939	1.8	2	1,939	151.8	2	1,939	0.5
大阪府	6	4,576	192.7	6	4,576	0.8	6	4,576	2.6	6	4,576	189.2	6	4,576	0.1
兵庫県	2	1,807	166.0	2	1,807	2.0	2	1,807	0.8	2	1,807	68.3	2	1,807	94.9
奈良県	1	849	167.0	1	849	0.1	1	849	4.1	1	849	162.1	1	849	0.7
和歌山県	1	760	175.5	1	760	0.0	1	760	0.9	1	760	174.6	1	760	0.0
鳥取県	1	657	185.2	1	657	2.1	1	657	5.2	1	657	176.4	1	657	1.5
島根県	1	570	179.5	1	570	1.1	1	570	13.9	1	570	161.8	1	570	3.2
岡山県	2	1,995	140.2	2	1,995	1.9	2	1,995	2.6	2	1,995	135.2	2	1,995	0.5
広島県	1	726	196.1	1	726	0.3	1	726	2.5	1	726	193.4	1	726	0.0
山口県	1	685	186.9	1	685	0.0	1	685	6.0	1	685	167.9	1	685	13.0
徳島県	1	643	159.3	1	643	0.0	1	643	3.1	1	643	151.6	1	643	4.5
香川県	1	587	151.8	1	587	0.0	1	587	1.5	1	587	149.7	1	587	0.5
愛媛県	1	589	165.5	1	589	0.0	1	589	0.0	1	589	0.0	1	589	165.5
高知県	0	0	-	0	0	-	0	0	-	0	0	-	0	0	-
福岡県	4	3,647	172.2	4	3,647	0.2	4	3,647	0.2	4	3,647	116.3	4	3,647	55.5
佐賀県	1	580	162.6	1	580	0.3	1	580	3.8	1	580	152.1	1	580	6.4
長崎県	0	0	-	0	0	-	0	0	-	0	0	-	0	0	-
熊本県	1	795	164.8	1	795	0.0	1	795	1.8	1	795	163.0	1	795	0.0
大分県	1	588	147.4	1	588	0.3	1	588	1.4	1	588	145.6	1	588	0.2
宮崎県	1	596	144.6	1	596	0.0	1	596	0.5	1	596	115.4	1	596	28.7
鹿児島県	1	662	154.1	1	662	0.0	1	662	2.4	1	662	2.1	1	662	149.5
沖縄県	1	550	188.2	1	550	0.2	1	550	4.5	1	550	180.4	1	550	3.1

・都道府県別の100床あたり退院後の在宅医療（その他の病院）

(100床あたり)

	退院患者数(1ヶ月間)			退院後の在宅医療											
				退院後1か月以内に自院が在宅医療を提供する予定の患者数			退院後1か月以内に他施設が在宅医療を提供する予定の患者			退院後1か月以内に在宅医療を必要としない患者(死亡・退院含む)			退院後1か月以内に在宅医療の実施予定が不明の患者		
	施設数	病床数	患者数	施設数	病床数	患者数	施設数	病床数	患者数	施設数	病床数	患者数	施設数	病床数	患者数
全体	6,535	894,031	87.3	6,535	894,031	3.6	6,535	894,031	4.6	6,535	894,031	71.3	6,535	894,031	7.9
北海道	467	66,292	88.3	467	66,292	3.1	467	66,292	3.3	467	66,292	43.3	467	66,292	8.6
青森県	73	9,526	80.1	73	9,526	2.6	73	9,526	2.7	73	9,526	69.1	73	9,526	5.6
岩手県	72	10,170	89.4	72	10,170	8.2	72	10,170	3.1	72	10,170	50.0	72	10,170	8.1
宮城県	98	12,264	85.1	98	12,264	2.0	98	12,264	2.9	98	12,264	70.9	98	12,264	9.4
秋田県	50	9,713	94.6	50	9,713	9.6	50	9,713	3.2	50	9,713	75.0	50	9,713	6.8
山形県	49	7,583	83.0	49	7,583	4.5	49	7,583	7.8	49	7,583	64.8	49	7,583	5.9
福島県	93	14,888	79.7	93	14,888	4.0	93	14,888	2.3	93	14,888	69.4	93	14,888	4.0
茨城県	138	17,726	80.0	138	17,726	4.2	138	17,726	3.4	138	17,726	65.8	138	17,726	6.4
栃木県	76	9,866	83.5	76	9,866	2.8	76	9,866	2.5	76	9,866	71.2	76	9,866	7.0
群馬県	103	14,189	79.0	103	14,189	2.6	103	14,189	3.7	103	14,189	66.5	103	14,189	6.2
埼玉県	262	39,558	105.6	262	39,558	2.6	262	39,558	4.5	262	39,558	86.9	262	39,558	11.7
千葉県	224	37,190	115.6	224	37,190	4.3	224	37,190	5.6	224	37,190	96.7	224	37,190	8.8
東京都	527	74,048	111.5	527	74,048	3.0	527	74,048	4.7	527	74,048	92.9	527	74,048	10.9
神奈川県	253	39,979	95.9	253	39,979	2.5	253	39,979	6.1	253	39,979	83.2	253	39,979	4.2
新潟県	102	17,682	87.9	102	17,682	3.9	102	17,682	2.9	102	17,682	76.0	102	17,682	5.1
富山県	81	10,639	74.1	81	10,639	1.8	81	10,639	7.4	81	10,639	62.6	81	10,639	2.3
石川県	79	11,456	73.2	79	11,456	2.2	79	11,456	2.9	79	11,456	61.1	79	11,456	6.9
福井県	52	6,116	74.1	52	6,116	4.1	52	6,116	4.1	52	6,116	59.5	52	6,116	6.3
山梨県	48	7,163	129.0	48	7,163	3.4	48	7,163	3.5	48	7,163	117.2	48	7,163	4.9
長野県	99	13,707	125.3	99	13,707	11.5	99	13,707	5.7	99	13,707	102.0	99	13,707	6.2
岐阜県	77	10,807	88.7	77	10,807	4.0	77	10,807	5.6	77	10,807	75.0	77	10,807	4.1
静岡県	125	20,265	85.8	125	20,265	2.2	125	20,265	4.5	125	20,265	43.4	125	20,265	5.6
愛知県	254	37,447	108.6	254	37,447	2.7	254	37,447	5.1	254	37,447	81.6	254	37,447	19.2
三重県	74	10,070	65.1	74	10,070	1.8	74	10,070	3.1	74	10,070	52.6	74	10,070	7.6
滋賀県	40	7,081	73.9	40	7,081	5.7	40	7,081	4.6	40	7,081	57.8	40	7,081	5.7
京都府	143	21,310	80.3	143	21,310	3.5	143	21,310	4.8	143	21,310	63.3	143	21,310	8.7
大阪府	422	63,245	88.4	422	63,245	2.3	422	63,245	5.4	422	63,245	73.5	422	63,245	7.3
兵庫県	271	36,409	92.5	271	36,409	3.5	271	36,409	6.4	271	36,409	73.2	271	36,409	9.5
奈良県	66	11,475	121.4	66	11,475	1.6	66	11,475	9.0	66	11,475	103.3	66	11,475	7.6
和歌山県	70	8,601	68.0	70	8,601	2.4	70	8,601	4.2	70	8,601	56.8	70	8,601	4.7
鳥取県	33	4,218	68.2	33	4,218	5.2	33	4,218	4.5	33	4,218	54.4	33	4,218	4.1
島根県	37	5,466	61.9	37	5,466	2.3	37	5,466	3.9	37	5,466	49.3	37	5,466	6.4
岡山県	127	14,126	79.5	127	14,126	5.6	127	14,126	6.2	127	14,126	62.0	127	14,126	5.6
広島県	183	21,390	74.5	183	21,390	3.7	183	21,390	5.5	183	21,390	54.4	183	21,390	10.9
山口県	103	14,961	49.7	103	14,961	4.2	103	14,961	3.9	103	14,961	37.2	103	14,961	4.3
徳島県	87	7,612	39.4	87	7,612	3.4	87	7,612	1.8	87	7,612	30.1	87	7,612	4.1
香川県	70	7,517	78.2	70	7,517	4.8	70	7,517	4.5	70	7,517	61.7	70	7,517	7.2
愛媛県	119	14,795	77.8	119	14,795	5.2	119	14,795	3.6	119	14,795	65.4	119	14,795	3.7
高知県	112	12,793	55.2	112	12,793	3.4	112	12,793	2.1	112	12,793	44.9	112	12,793	4.7
福岡県	345	45,000	74.3	345	45,000	3.3	345	45,000	4.1	345	45,000	58.5	345	45,000	8.3
佐賀県	82	7,657	57.9	82	7,657	3.0	82	7,657	2.9	82	7,657	44.2	82	7,657	7.9
長崎県	114	14,649	70.2	114	14,649	4.7	114	14,649	2.8	114	14,649	53.5	114	14,649	9.1
熊本県	153	19,425	50.1	153	19,425	4.0	153	19,425	3.5	153	19,425	39.2	153	19,425	3.3
大分県	116	10,515	88.1	116	10,515	6.3	116	10,515	4.1	116	10,515	70.4	116	10,515	7.2
宮崎県	113	10,623	91.0	113	10,623	8.5	113	10,623	3.2	113	10,623	73.3	113	10,623	5.9
鹿児島県	185	17,720	82.7	185	17,720	3.3	185	17,720	8.5	185	17,720	65.4	185	17,720	5.5
沖縄県	68	9,099	85.7	68	9,099	2.0	68	9,099	4.3	68	9,099	74.8	68	9,099	4.7

地域医療支援病院分析用データベース構築について

分担研究者 医療経済研究機構 研究部 主任研究員 清水 沙友里

研究要旨

都道府県知事が公開している平成 27 年度の病床機能報告データの個票、並びに地域医療支援病院業務報告書を統合し、地理情報データなどの幾つかのデータを付加して地域医療支援病院分析用データベースを作成した。オープンサイエンスの観点から、本研究で作成した病床機能報告制度の一覧は下記の web サイト上で公開を行った。<https://www.ihep.jp/business/other/>

本データを用いることで、病院機能のみならず、地理的観点等の複数の視点から地域医療支援病院の分析が可能であることが確認された。

A. 研究目的

病床機能報告制度は、地域における医療及び介護の総合的な確保を推進するための関係法律の整備等に関する法律（平成 26 年法律第 83 号）により改正された医療法（昭和 23 年法律第 205 号）第 30 条の 13 に基づいて平成 26 年度より施行されている。本制度では、一般病床又は療養病床を有する診療所と病院は、病床の機能区分に従って、①現在の病床機能 ②今後の病床機能の予定 ③提供する医療の内容 ④その他定める事項 について都道府県に報告しなければならないとされた。

本研究班では、病床機能報告制度の豊富な情報をデータソースとして、一元的に解析を行うこととしたが、病床機能報告制度のデータは一括ダウンロードがしにくい形式での excel の個票での公開に留まっているため、全県・全国単位で分析を行うためにはデータハンドリングに多大な手間と技術を要する状態になっている。そこで本研究では、都道府県知事が公開している平成 27 年度の病床機能報告データの個票、並びに地域医療支援病院業務報告書を統合し、地理情報データなどの幾つかのデータを付加して地域医療支援病院分析用データベースを作成した。

B. データベース構築

病床機能報告データは、都道府県知事に公開の義務があるため、各医療機関の提出したデータは都道府県庁の Web サイトより概ねダウンロードが可能となっている。平成 27 年度病床機能報告データ全国版の作成にあたっては、データ取得時点で個票が公開されていなかった 2 県を除き、全て当該の Web サイトよりデータのダウンロードを行なった。地域医療支援病院業務報告書においても、医療法第 12 条の 2 第 2 項に基づき都道府県庁の Web サイトよりダウンロードが可能だが、各都道府県によって公開されているデータの範囲が異なっていた。

1. 病床機能報告の対象となる医療機関

平成 27 年 7 月 1 日時点で一般病床・療養病床を有する病院および有床診療所（診療所・歯科診療所）が対象となっている。下記に該当する場合は対象外となる。①許可病床として精神病床のみ、結核病床のみ、感染症病床のみを有する医療機関 ②刑事施設等や入国者収容所等の中に設けられた医療機関や宮内庁病院。特定の事業所の従業員や家族の診療のみを行う医療機関であって保険医療機関ではないもの ③全許可病床を返還済みまたは返還予定（無床診療所に移行等）④休院・廃院済み又はその予定 ⑤平成 27 年 7 月 2 日以降に開設

2. 病床機能報告のデータ項目

本データは病床機能報告データを「病院票」と「病棟票」に分割している(表1, 2)。338項目から成る病院票は1病院(診療所)につき1行のデータが発生し、93項目から成る病棟票は医療機関が有する病棟の数だけデータ行が発生している。なお、現行の病床機能報告で作成されている各種報告様式1,2「病院_基本票」「病院_施設票」「病院_病棟票」「有床診療所」「病院・有床診療所共通_基本票」「病院・有床診療所共通_病棟票」とは異なったフォーマットである。

3. 地域医療支援病院業務報告書

全ての地域医療支援病院には、毎年10月5日までに業務報告書のデータ提出が義務付けられている。報告事項については、医療法施行規則第9条の2に規定されている。知事は、報告書を公開しているものの、公開の詳細に際し特段の規定は無いため、都道府県毎に公開の範囲が異なっていた。そのため、本データベースにおいて、地域医療支援病院の業務報告書の内容に関しては、全国一律に同じ項目のデータを取得することはできなかった。データベースに取り込んだ項目は表3に示した。

3. データの作成方法

データのダウンロードと整形のため、.net C#を用いてデータ整形アプリケーションを作成した。整形アプリケーションで作成したデータをSQL Server 2014の仮想テーブルに流し込みexcelで一覧表として表示できる形式とした。ArcGIS 10.3を用いて医療機関住所地から街区レベルのXY座標をジオコーディングし、整形データとジオコーディングデータのリンクを行なった。また先達で公開している「二次医療圏郵便番号一覧表」から二次医療圏情報を付加した。

4. データに含まれる可能性のあるエラー

ダウンロードした個票データは、データエラーチェックソフトにてチェック済みであるもの

の、チェックソフトでは修正できていない細かいエラーが残存していた。例えば、都道府県毎にexcelのレイアウトが異なる、スペースが入るべき場所に入っていない、郵便番号や都道府県名などの欠損がある、等々が発生していた。これらのエラーは、1セルに複数の意味を持つデータを入力しなくてはならない現行のデータ入力仕様によって発生しているため、1セルには1種類のデータのみに限るというデータベース構造の基本的ルールに則った入力様式に変更することが望まれる。上記のような修正可能な箇所については発見次第修正やデータの補完を行なったが、元データの入力ミスや、病院票と病棟票で整合性が取れない数値があるなど、修正が不可能と思われるケースについては入力された数値をそのまま取り込んだ。また、稀に1医療機関で複数のデータがアップされている例があったため、その場合は先行で登録されているデータを削除した。データ取込に関しては、取込失敗のログをチェックし、再取り込み判定を行っているが、あくまでも自動判定での機械的チェックであり、データが取り込まれていない医療機関がある可能性については否定できない。また、作成したデータテーブルはバリデーションを実施し、各項目で少なくとも9割程度のデータは正確に反映されていることを確認した。

C. 結論

オープンサイエンスの観点から、本研究で作成した病床機能報告制度の一覧は下記のwebサイト上で公開を行った。

<https://www.ihep.jp/business/other/>

D. 研究発表

Sayuri Shimizu, Daisuke Shinjo, Mariko Kodan, Kiyohide Fushimi. Integration and Compilation of Database of Open Data Held by Hospitals and Clinics with Beds Nationwide: Visualization of Regional Medical Care Support Hospitals. 2017 33rd PCSI Conference in Sydney, Australia

図1 地域医療支援病院の設置状況

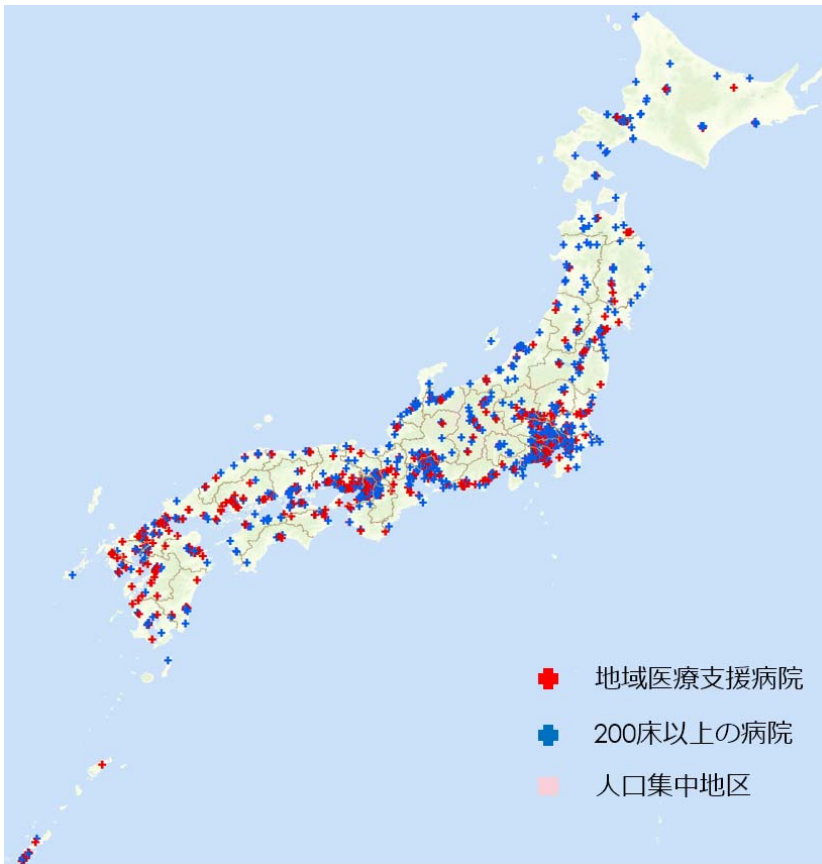
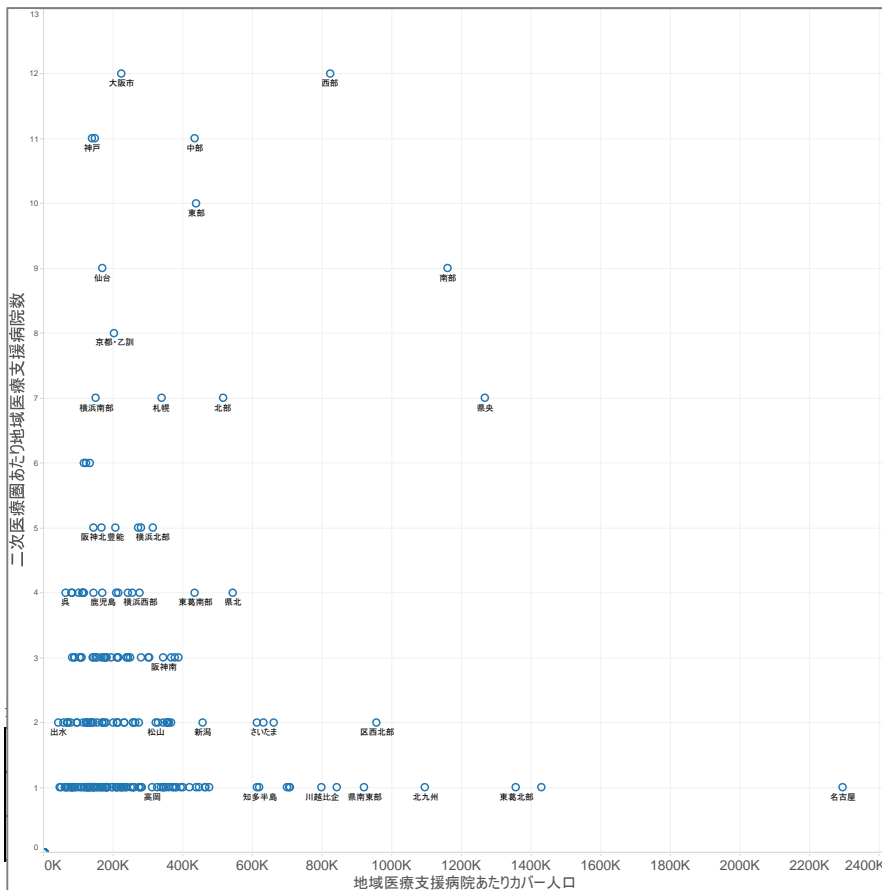


図2 分析例：二次医療圏あたり地域医療支援病院数のカバー人口



変数名

市区町村	市区町村コード
市区町村	市区町村名
二次医療圏	二次医療圏 ID
二次医療圏	二次医療圏
施設管理情報	連番
施設管理情報	病院/診療所(病院=1,診療所=0)
施設管理情報	施設名
施設管理情報	郵便番号
施設管理情報	所在地
座標	X
座標	Y
病床の状況	一般病床 許可病床
病床の状況	一般病床 稼働病床
病床の状況	療養病床 許可病床
病床の状況	療養病床 許可病床 うち医療療養病床
病床の状況	療養病床 稼働病床
病床の状況	療養病床 稼働病床 うち医療療養病床
病床の状況	うち医療法上の経過措置に該当する病床数
入院基本料・特定入院料ごとのレセプト件数	一般病棟 7 対 1 入院基本料
入院基本料・特定入院料ごとのレセプト件数	一般病棟 10 対 1 入院基本料
入院基本料・特定入院料ごとのレセプト件数	一般病棟 13 対 1 入院基本料
入院基本料・特定入院料ごとのレセプト件数	一般病棟 15 対 1 入院基本料
入院基本料・特定入院料ごとのレセプト件数	一般病棟特別入院基本料
入院基本料・特定入院料ごとのレセプト件数	一般病棟特定入院基本料
入院基本料・特定入院料ごとのレセプト件数	一般病棟入院基本料 (療養病棟入院基本料 1 の例により算定)
入院基本料・特定入院料ごとのレセプト件数	療養病棟入院基本料 1
入院基本料・特定入院料ごとのレセプト件数	療養病棟入院基本料 2
入院基本料・特定入院料ごとのレセプト件数	療養病棟特別入院基本料
入院基本料・特定入院料ごとのレセプト件数	特定機能病院一般病棟 7 対 1 入院基本料
入院基本料・特定入院料ごとのレセプト件数	特定機能病院一般病棟 10 対 1 入院基本料
入院基本料・特定入院料ごとのレセプト件数	特定機能病院特定入院基本料
入院基本料・特定入院料ごとのレセプト件数	専門病院 7 対 1 入院基本料
入院基本料・特定入院料ごとのレセプト件数	専門病院 10 対 1 入院基本料
入院基本料・特定入院料ごとのレセプト件数	専門病院 13 対 1 入院基本料
入院基本料・特定入院料ごとのレセプト件数	専門病院特定入院基本料
入院基本料・特定入院料ごとのレセプト件数	障害者施設等 7 対 1 入院基本料
入院基本料・特定入院料ごとのレセプト件数	障害者施設等 10 対 1 入院基本料
入院基本料・特定入院料ごとのレセプト件数	障害者施設等 13 対 1 入院基本料
入院基本料・特定入院料ごとのレセプト件数	障害者施設等 15 対 1 入院基本料
入院基本料・特定入院料ごとのレセプト件数	障害者施設等特定入院基本料
入院基本料・特定入院料ごとのレセプト件数	救命救急入院料 1

入院基本料・特定入院料ごとのレセプト件数	救命救急入院料 2
入院基本料・特定入院料ごとのレセプト件数	救命救急入院料 3
入院基本料・特定入院料ごとのレセプト件数	救命救急入院料 4
入院基本料・特定入院料ごとのレセプト件数	特定集中治療室管理料 1
入院基本料・特定入院料ごとのレセプト件数	特定集中治療室管理料 2
入院基本料・特定入院料ごとのレセプト件数	特定集中治療室管理料 3
入院基本料・特定入院料ごとのレセプト件数	特定集中治療室管理料 4
入院基本料・特定入院料ごとのレセプト件数	ハイケアユニット入院医療管理料 1
入院基本料・特定入院料ごとのレセプト件数	ハイケアユニット入院医療管理料 2
入院基本料・特定入院料ごとのレセプト件数	脳卒中ケアユニット入院医療管理料
入院基本料・特定入院料ごとのレセプト件数	小児特定集中治療室管理料
入院基本料・特定入院料ごとのレセプト件数	新生児特定集中治療室管理料 1
入院基本料・特定入院料ごとのレセプト件数	新生児特定集中治療室管理料 2
入院基本料・特定入院料ごとのレセプト件数	総合周産期特定集中治療室管理料（母体・胎児）
入院基本料・特定入院料ごとのレセプト件数	総合周産期特定集中治療室管理料（新生児）
入院基本料・特定入院料ごとのレセプト件数	新生児治療回復室入院医療管理料
入院基本料・特定入院料ごとのレセプト件数	小児入院医療管理料 1
入院基本料・特定入院料ごとのレセプト件数	小児入院医療管理料 2
入院基本料・特定入院料ごとのレセプト件数	小児入院医療管理料 3
入院基本料・特定入院料ごとのレセプト件数	回復期リハビリテーション病棟入院料 1
入院基本料・特定入院料ごとのレセプト件数	回復期リハビリテーション病棟入院料 2
入院基本料・特定入院料ごとのレセプト件数	回復期リハビリテーション病棟入院料 3
入院基本料・特定入院料ごとのレセプト件数	地域包括ケア病棟入院料 1
入院基本料・特定入院料ごとのレセプト件数	地域包括ケア病棟入院料 2
入院基本料・特定入院料ごとのレセプト件数	特殊疾患病棟入院料 1
入院基本料・特定入院料ごとのレセプト件数	特殊疾患病棟入院料 2
入院基本料・特定入院料ごとのレセプト件数	緩和ケア病棟入院料
入院基本料・特定入院料ごとのレセプト件数	特定一般病棟入院料 1
入院基本料・特定入院料ごとのレセプト件数	特定一般病棟入院料 2
入院基本料・特定入院料ごとのレセプト件数	特定一般病棟入院料（地域包括ケア入院医療管理）
入院基本料・特定入院料ごとのレセプト件数	特定一般病棟入院料（療養病棟入院基本料 1 の例により算定）
入院基本料・特定入院料ごとのレセプト件数	短期滞在手術等基本料 2
入院基本料・特定入院料ごとのレセプト件数	短期滞在手術等基本料 3
入院基本料・特定入院料ごとのレセプト件数	特殊疾患入院医療管理料
入院基本料・特定入院料ごとのレセプト件数	小児入院医療管理料 4
入院基本料・特定入院料ごとのレセプト件数	亜急性期入院医療管理料 1
入院基本料・特定入院料ごとのレセプト件数	亜急性期入院医療管理料 2
入院基本料・特定入院料ごとのレセプト件数	地域包括ケア入院医療管理料 1
入院基本料・特定入院料ごとのレセプト件数	地域包括ケア入院医療管理料 2
入院基本料・特定入院料ごとのレセプト件数	DPC 医療機関群の種類

入院基本料・特定入院料ごとのレセプト件数	救急告示病院の告示の有無
入院基本料・特定入院料ごとのレセプト件数	二次救急医療施設の認定の有無
入院基本料・特定入院料ごとのレセプト件数	二次救急医療施設の認定の有無
入院基本料・特定入院料ごとのレセプト件数	在宅療養支援病院の届出の有無
入院基本料・特定入院料ごとのレセプト件数	在宅療養後方支援病院の届出の有無
職員数の状況	看護師 常勤
職員数の状況	看護師 非常勤
職員数の状況	准看護師 常勤
職員数の状況	准看護師 非常勤
職員数の状況	看護補助者 常勤
職員数の状況	看護補助者 非常勤
職員数の状況	助産師 常勤
職員数の状況	助産師 非常勤
職員数の状況	理学療法士 常勤
職員数の状況	理学療法士 非常勤
職員数の状況	作業療法士 常勤
職員数の状況	作業療法士 非常勤
職員数の状況	言語聴覚士 常勤
職員数の状況	言語聴覚士 非常勤
職員数の状況	薬剤師 常勤
職員数の状況	薬剤師 非常勤
職員数の状況	臨床工学技士 常勤
職員数の状況	臨床工学技士 非常勤
職員数の状況	看護師 常勤 手術室
職員数の状況	看護師 常勤 外来部門
職員数の状況	看護師 常勤 その他
職員数の状況	看護師 非常勤 手術室
職員数の状況	看護師 非常勤 外来部門
職員数の状況	看護師 非常勤 その他
職員数の状況	准看護師 常勤 手術室
職員数の状況	准看護師 常勤 外来部門
職員数の状況	准看護師 常勤 その他
職員数の状況	准看護師 非常勤 手術室
職員数の状況	准看護師 非常勤 外来部門
職員数の状況	准看護師 非常勤 その他
職員数の状況	看護補助者 常勤 手術室
職員数の状況	看護補助者 常勤 外来部門
職員数の状況	看護補助者 常勤 その他
職員数の状況	看護補助者 非常勤 手術室
職員数の状況	看護補助者 非常勤 外来部門
職員数の状況	看護補助者 非常勤 その他
職員数の状況	助産師 常勤 手術室

職員数の状況	助産師 常勤 外来部門
職員数の状況	助産師 常勤 その他
職員数の状況	助産師 非常勤 手術室
職員数の状況	助産師 非常勤 外来部門
職員数の状況	助産師 非常勤 その他
職員数の状況	理学療法士 常勤 手術室
職員数の状況	理学療法士 常勤 外来部門
職員数の状況	理学療法士 常勤 その他
職員数の状況	理学療法士 非常勤 手術室
職員数の状況	理学療法士 非常勤 外来部門
職員数の状況	理学療法士 非常勤 その他
職員数の状況	作業療法士 常勤 手術室
職員数の状況	作業療法士 常勤 外来部門
職員数の状況	作業療法士 常勤 その他
職員数の状況	作業療法士 非常勤 手術室
職員数の状況	作業療法士 非常勤 外来部門
職員数の状況	作業療法士 非常勤 その他
職員数の状況	言語聴覚士 常勤 手術室
職員数の状況	言語聴覚士 常勤 外来部門
職員数の状況	言語聴覚士 常勤 その他
職員数の状況	言語聴覚士 非常勤 手術室
職員数の状況	言語聴覚士 非常勤 外来部門
職員数の状況	言語聴覚士 非常勤 その他
職員数の状況	薬剤師 常勤 手術室
職員数の状況	薬剤師 常勤 外来部門
職員数の状況	薬剤師 常勤 その他
職員数の状況	薬剤師 非常勤 手術室
職員数の状況	薬剤師 非常勤 外来部門
職員数の状況	薬剤師 非常勤 その他
職員数の状況	臨床工学技士 常勤 手術室
職員数の状況	臨床工学技士 常勤 外来部門
職員数の状況	臨床工学技士 常勤 その他
職員数の状況	臨床工学技士 非常勤 手術室
職員数の状況	臨床工学技士 非常勤 外来部門
職員数の状況	臨床工学技士 非常勤 その他
退院調整部門の設置状況	退院調整部門の有無
退院調整部門の設置状況	退院調整部門に勤務する人数 医師専従
退院調整部門の設置状況	退院調整部門に勤務する人数 医師専任
退院調整部門の設置状況	退院調整部門に勤務する人数 看護職員専従
退院調整部門の設置状況	退院調整部門に勤務する人数 看護職員専任
退院調整部門の設置状況	退院調整部門に勤務する人数 MSW 専従
退院調整部門の設置状況	退院調整部門に勤務する人数 MSW 専任

退院調整部門の設置状況	退院調整部門に勤務する人数 MSWのうち社会福祉士専従
退院調整部門の設置状況	退院調整部門に勤務する人数 MSWのうち社会福祉士専任
退院調整部門の設置状況	退院調整部門に勤務する人数 事務員専従
退院調整部門の設置状況	退院調整部門に勤務する人数 事務員専任
退院調整部門の設置状況	退院調整部門に勤務する人数 その他専従
退院調整部門の設置状況	退院調整部門に勤務する人数 その他専任
医療機器の台数	マルチスライス 64列以上
医療機器の台数	マルチスライス 16列以上 64列未満
医療機器の台数	マルチスライス 16列未満
医療機器の台数	マルチスライス その他
医療機器の台数	MRI 3T以上
医療機器の台数	MRI 1.5T以上 3T未満
医療機器の台数	MRI 1.5T未満
医療機器の台数	血管連続撮影装置
医療機器の台数	SPECT
医療機器の台数	PET
医療機器の台数	PETCT
医療機器の台数	PETMRI
医療機器の台数	強度変調放射線治療器
医療機器の台数	遠隔操作式密封小線源治療装置
入院患者の状況（年間）	新規入棟患者数（年間）
入院患者の状況（年間）	うち予定入院の患者・院内の他病棟からの転棟患者
入院患者の状況（年間）	うち救急医療入院の予定外入院の患者
入院患者の状況（年間）	うち救急医療入院以外の予定外入院の患者
入院患者の状況（年間）	在棟患者延べ数（年間）
入院患者の状況（年間）	退棟患者数（年間）
入院患者の状況（月間／入院前の場所・退院先の場所の状況）	新規入棟患者数（1ヶ月間）
入院患者の状況（月間／入院前の場所・退院先の場所の状況）	入棟前の場所 うち院内の他病棟からの転棟
入院患者の状況（月間／入院前の場所・退院先の場所の状況）	入棟前の場所 うち家庭からの入院
入院患者の状況（月間／入院前の場所・退院先の場所の状況）	入棟前の場所 うち他の病院、診療所からの転院
入院患者の状況（月間／入院前の場所・退院先の場所の状況）	入棟前の場所 うち介護施設、福祉施設からの入院
入院患者の状況（月間／入院前の場所・退院先の場所の状況）	入棟前の場所 うち院内の出生
入院患者の状況（月間／入院前の場所・退院先の場所の状況）	入棟前の場所 その他

入院患者の状況（月間／入院前の場所・退院先の場所の状況）	退棟患者数（1ヶ月間）
入院患者の状況（月間／入院前の場所・退院先の場所の状況）	退棟先の場所 うち院内の他病棟へ転棟
入院患者の状況（月間／入院前の場所・退院先の場所の状況）	退棟先の場所 うち家庭へ退院
入院患者の状況（月間／入院前の場所・退院先の場所の状況）	退棟先の場所 うち他の病院、診療所へ転院
入院患者の状況（月間／入院前の場所・退院先の場所の状況）	退棟先の場所 うち介護老人保健施設に入所
入院患者の状況（月間／入院前の場所・退院先の場所の状況）	退棟先の場所 うち介護老人福祉施設に入所
入院患者の状況（月間／入院前の場所・退院先の場所の状況）	退棟先の場所 うち社会福祉施設・有料老人ホーム等に入所
入院患者の状況（月間／入院前の場所・退院先の場所の状況）	退棟先の場所 うち死亡退院等
入院患者の状況（月間／入院前の場所・退院先の場所の状況）	退棟先の場所 その他
退院後に在宅医療を必要とする患者の状況	退院患者数（1ヶ月間）
退院後に在宅医療を必要とする患者の状況	退院後1か月以内に自院が在宅医療を提供する予定の患者数
退院後に在宅医療を必要とする患者の状況	退院後1か月以内に他施設が在宅医療を提供する予定の患者
退院後に在宅医療を必要とする患者の状況	退院後1か月以内に在宅医療を必要としない患者（死亡退院含む）
退院後に在宅医療を必要とする患者の状況	退院後1か月以内に在宅医療の実施予定が不明の患者
看取りを行った患者数	直近1年間で在宅療養を担当した患者のうち、医療機関以外での看取り数（年間）
看取りを行った患者数	うち自宅での看取り数
看取りを行った患者数	うち自宅以外での看取り数
看取りを行った患者数	直近1年間で在宅療養を担当した患者のうち、医療機関での看取り数（年間）
看取りを行った患者数	うち連携医療機関での看取り数
看取りを行った患者数	うち連携医療機関以外での看取り数
手術の状況	手術総数
手術の状況	手術数 皮膚・皮下組織
手術の状況	手術数 筋骨格系・四肢・体幹
手術の状況	手術数 神経系・頭蓋
手術の状況	手術数 眼
手術の状況	手術数 耳鼻咽喉
手術の状況	手術数 顔面・口腔・頸部
手術の状況	手術数 胸部

手術の状況	手術数 心・脈管
手術の状況	手術数 腹部
手術の状況	手術数 尿路系・副腎
手術の状況	手術数 性器
手術の状況	手術数 歯科
手術の状況	全身麻酔の手術件数
手術の状況	全身麻酔の手術件数 皮膚・皮下組織
手術の状況	全身麻酔の手術件数 筋骨格系・四肢・体幹
手術の状況	全身麻酔の手術件数 神経系・頭蓋
手術の状況	全身麻酔の手術件数 眼
手術の状況	全身麻酔の手術件数 耳鼻咽喉
手術の状況	全身麻酔の手術件数 顔面・口腔・頸部
手術の状況	全身麻酔の手術件数 胸部
手術の状況	全身麻酔の手術件数 心・脈管
手術の状況	全身麻酔の手術件数 腹部
手術の状況	全身麻酔の手術件数 尿路系・副腎
手術の状況	全身麻酔の手術件数 性器
手術の状況	全身麻酔の手術件数 歯科
手術の状況	胸腔鏡下手術
手術の状況	腹腔鏡下手術
手術の状況	内視鏡手術用支援機器加算
がんへの対応状況	悪性腫瘍手術
がんへの対応状況	病理組織標本作製
がんへの対応状況	術中迅速病理組織標本作製
がんへの対応状況	放射線治療
がんへの対応状況	化学療法
がんへの対応状況	がん患者指導管理料 1 及び 2
がんへの対応状況	抗悪性腫瘍剤局所持続注入
がんへの対応状況	肝動脈塞栓を伴う抗悪性腫瘍剤肝動脈内注入
脳卒中への対応状況	超急性期脳卒中加算
脳卒中への対応状況	脳血管内手術
心筋梗塞への対応状況	経皮的冠動脈形成術
分娩への対応状況	分娩件数（正常分娩、帝王切開を含む、死産を除く）
精神医療への対応状況	入院精神療法（Ⅰ）
精神医療への対応状況	精神科リエゾンチーム加算
重症患者への対応状況	ハイリスク分娩管理加算
重症患者への対応状況	ハイリスク妊産婦共同管理料（Ⅱ）
重症患者への対応状況	救急搬送診療料
重症患者への対応状況	観血的肺動脈圧測定
重症患者への対応状況	持続緩徐式血液濾過
重症患者への対応状況	大動脈バルーンポンピング法

重症患者への対応状況	経皮的心肺補助法
重症患者への対応状況	補助人工心臓・植込型補助人工心臓
重症患者への対応状況	頭蓋内圧持続測定（3時間を超えた場合）
重症患者への対応状況	人工心肺
重症患者への対応状況	血漿交換療法
重症患者への対応状況	吸着式血液浄化法
重症患者への対応状況	血球成分除去療法
救急医療の実施状況	院内トリアージ実施料
救急医療の実施状況	夜間休日救急搬送医学管理料
救急医療の実施状況	精神科疾患患者等受入加算
救急医療の実施状況	救急医療管理加算 1 及び 2
救急医療の実施状況	在宅患者緊急入院診療加算
救急医療の実施状況	救急搬送患者地域連携紹介加算
救急医療の実施状況	休日に受診した患者延べ数
救急医療の実施状況	休日に受診した患者延べ数　うち診察後直ちに入院となった患者延べ数
救急医療の実施状況	夜間に受診した患者延べ数
救急医療の実施状況	夜間に受診した患者延べ数　うち診察後直ちに入院となった患者延べ数
救急医療の実施状況	救急車の受入件数
救急医療の実施状況	救命のための気管内挿管
救急医療の実施状況	体表面ペーシング法又は食道ペーシング法
救急医療の実施状況	非開胸的心マッサージ
救急医療の実施状況	カウンターショック
救急医療の実施状況	心膜穿刺
救急医療の実施状況	食道圧迫止血チューブ挿入法
救急医療の実施状況	地域連携診療計画管理料
急性期後の支援、在宅復帰の支援の状況	救急・在宅等支援（療養）病床初期加算及び有床診療所一般病床初期加算
急性期後の支援、在宅復帰の支援の状況	救急搬送患者地域連携受入加算
急性期後の支援、在宅復帰の支援の状況	地域連携診療計画退院時指導料（Ⅰ）
急性期後の支援、在宅復帰の支援の状況	退院調整加算 1（一般病棟入院基本料等）
急性期後の支援、在宅復帰の支援の状況	退院調整加算 2（療養病棟入院基本料等）
急性期後の支援、在宅復帰の支援の状況	退院時共同指導料 2
急性期後の支援、在宅復帰の支援の状況	介護支援連携指導料
急性期後の支援、在宅復帰の支援の状況	退院時リハビリテーション指導料
急性期後の支援、在宅復帰の支援の状況	退院前訪問指導料
全身管理の状況	中心静脈注射
全身管理の状況	呼吸心拍監視
全身管理の状況	酸素吸入
全身管理の状況	観血的動脈圧測定（1時間を越えた場合）
全身管理の状況	ドレーン法、胸腔若しくは腹腔洗浄

全身管理の状況	人工呼吸（5時間を超えた場合）
全身管理の状況	人工腎臓、腹膜灌流
全身管理の状況	経管栄養カテーテル交換法
リハビリテーションの実施状況	疾患別リハビリテーション料
リハビリテーションの実施状況	心大血管疾患リハビリテーション料
リハビリテーションの実施状況	脳血管疾患等リハビリテーション料
リハビリテーションの実施状況	運動器リハビリテーション料
リハビリテーションの実施状況	呼吸器リハビリテーション料
リハビリテーションの実施状況	障害児（者）リハビリテーション料
リハビリテーションの実施状況	がん患者リハビリテーション料
リハビリテーションの実施状況	認知症患者リハビリテーション料
リハビリテーションの実施状況	早期リハビリテーション加算（リハビリテーション料）
リハビリテーションの実施状況	初期加算（リハビリテーション料）
リハビリテーションの実施状況	摂食機能療法
リハビリテーションの実施状況	リハビリテーション充実加算（回復期 リハビリテーション病棟入院料）
リハビリテーションの実施状況	体制強化加算（回復期リハビリテーション病棟入院料）
リハビリテーションの実施状況	休日リハビリテーション提供体制加算（回復期 リハビリテーション病棟入院料）
リハビリテーションの実施状況	入院時訪問指導加算（リハビリテーション総合計画評価料）
リハビリテーションの実施状況	過去1年間の総退棟患者数
リハビリテーションの実施状況	うち入院時の日常生活機能評価10点以上の患者数
リハビリテーションの実施状況	うち退棟時の日常生活機能評価が入院時に比較して4点以上改善していた患者数
長期療養患者の受入状況	療養病棟入院基本料1. 2（A～I）
長期療養患者の受入状況	褥瘡評価実施加算（療養病棟入院基本料、有床診療所療養病床入院基本料）
長期療養患者の受入状況	重度褥瘡処置
長期療養患者の受入状況	重症皮膚潰瘍管理加算
重度の障害児等の受入状況	難病等特別入院診療加算
重度の障害児等の受入状況	特殊疾患入院施設管理加算
重度の障害児等の受入状況	超重症児（者）入院診療加算・準超重症児（者）入院診療加算
重度の障害児等の受入状況	難病患者リハ、障害児（者）リハ（再掲）
重度の障害児等の受入状況	強度行動障害入院医療管理加算

表 2 病床機能報告(病棟表)の項目一覧

大分類	変数名
都道府県	都道府県コード
都道府県	都道府県名
市区町村	市区町村コード
市区町村	市区町村名
二次医療圏	二次医療圏 ID
二次医療圏	二次医療圏
施設管理情報	連番
施設管理情報	病院/診療所(病院=1,診療所=0)
施設管理情報	施設名
施設管理情報	郵便番号
施設管理情報	所在地
病床の状況	病床通番 (施設毎の 1 からの番号)
病床の状況	病床名
病床の状況	病床機能区分
病床の状況	一般病床 許可病床
病床の状況	一般病床 稼働病床
病床の状況	療養病床 許可病床
病床の状況	療養病床 許可病床 うち医療療養病床
病床の状況	療養病床 稼働病床
病床の状況	療養病床 稼働病床 うち医療療養病床
病床の状況	上記のうち医療法上の経過措置に該当する病床数
診療科	主とする診療科
診療科	主とする診療科 複数ある場合、上位 3 つ
診療科	主とする診療科 複数ある場合、上位 3 つ
診療科	主とする診療科 複数ある場合、上位 3 つ
入院基本料・特定入院料及び届出病床数	算定する入院基本料・特定入院料
入院基本料・特定入院料及び届出病床数	算定する入院基本料・特定入院料 届出病床数
入院基本料・特定入院料及び届出病床数	病室単位の特入院料
入院基本料・特定入院料及び届出病床数	病室単位の特入院料 届出病床数
入院基本料・特定入院料及び届出病床数	病室単位の特入院料
入院基本料・特定入院料及び届出病床数	病室単位の特入院料 届出病床数
入院基本料・特定入院料及び届出病床数	介護療養病床において療養型介護療養施設サービス費等の届出あり
職員数の状況	看護師 常勤
職員数の状況	看護師 非常勤
職員数の状況	准看護師 常勤
職員数の状況	准看護師 非常勤
職員数の状況	看護補助者 常勤
職員数の状況	看護補助者 非常勤
職員数の状況	助産師 常勤
職員数の状況	助産師 非常勤

職員数の状況	理学療法士 常勤
職員数の状況	理学療法士 非常勤
職員数の状況	作業療法士 常勤
職員数の状況	作業療法士 非常勤
職員数の状況	言語聴覚士 常勤
職員数の状況	言語聴覚士 非常勤
職員数の状況	薬剤師 常勤
職員数の状況	薬剤師 非常勤
職員数の状況	臨床工学技士 常勤
職員数の状況	臨床工学技士 非常勤
入院患者の状況（年間）	新規入棟患者数（年間）
入院患者の状況（年間）	新規入棟患者数（年間） うち予定入院の患者・院内の他病棟からの転棟患者
入院患者の状況（年間）	新規入棟患者数（年間） うち救急医療入院の予定外入院の患者
入院患者の状況（年間）	新規入棟患者数（年間） うち救急医療入院以外の予定外入院の患者
入院患者の状況（年間）	在棟患者延べ数（年間）
入院患者の状況（年間）	退棟患者数（年間）
入院患者の状況（月間／入院前の場所・退院先の場所の状況）	新規入棟患者数（1ヶ月間）
入院患者の状況（月間／入院前の場所・退院先の場所の状況）	新規入棟患者数（1ヶ月間） うち院内の他病棟からの転棟
入院患者の状況（月間／入院前の場所・退院先の場所の状況）	新規入棟患者数（1ヶ月間） うち家庭からの入院
入院患者の状況（月間／入院前の場所・退院先の場所の状況）	新規入棟患者数（1ヶ月間） うち他の病院、診療所からの転院
入院患者の状況（月間／入院前の場所・退院先の場所の状況）	新規入棟患者数（1ヶ月間） うち介護施設、福祉施設からの入院
入院患者の状況（月間／入院前の場所・退院先の場所の状況）	新規入棟患者数（1ヶ月間） うち院内の出生
入院患者の状況（月間／入院前の場所・退院先の場所の状況）	新規入棟患者数（1ヶ月間） その他
入院患者の状況（月間／入院前の場所・退院先の場所の状況）	退棟患者数（1ヶ月間）
入院患者の状況（月間／入院前の場所・退院先の場所の状況）	退棟患者数（1ヶ月間） うち院内の他病棟へ転棟
入院患者の状況（月間／入院前の場所・退院先の場所の状況）	退棟患者数（1ヶ月間） うち家庭へ退院
入院患者の状況（月間／入院前の場所・退院先の場所の状況）	退棟患者数（1ヶ月間） うち他の病院、診療所へ転院
入院患者の状況（月間／入院前の場所・退院先の場所の状況）	退棟患者数（1ヶ月間） うち介護老人保健施設に入所
入院患者の状況（月間／入院前の場所・退院先の場所の状況）	退棟患者数（1ヶ月間） うち介護老人福祉施設に入所
入院患者の状況（月間／入院前の場所・退院先の場所の状況）	退棟患者数（1ヶ月間） うち社会福祉施設・有料老人ホーム等に入所
入院患者の状況（月間／入院前の場所・退院先の場所の状況）	退棟患者数（1ヶ月間） うち死亡退院等

入院患者の状況（月間／入院前の場所・退院先の場所の状況）	退棟患者数（1ヶ月間） その他
退院後に在宅医療を必要とする患者の状況	退院患者数（1ヶ月間）
退院後に在宅医療を必要とする患者の状況	退院患者数（1ヶ月間） 退院後1か月以内に自院が在宅医療を提供する予定の患者数
退院後に在宅医療を必要とする患者の状況	退院患者数（1ヶ月間） 退院後1か月以内に他施設が在宅医療を提供する予定の患者
退院後に在宅医療を必要とする患者の状況	退院患者数（1ヶ月間） 退院後1か月以内に在宅医療を必要としない患者（死亡退院含む）
退院後に在宅医療を必要とする患者の状況	退院患者数（1ヶ月間） 退院後1か月以内に在宅医療の実施予定が不明の患者
重症患者への対応状況	一般病棟用の重症度、医療・看護必要度の評価に用いた評価票の種類
重症患者への対応状況	重症度、医療・看護必要度の評価において、A得点2点以上かつB得点3点以上の患者割合
重症患者への対応状況	A得点2点以上の患者割合
重症患者への対応状況	B得点3点以上の患者割合
重症患者への対応状況	重症度、医療・看護必要度の評価において、A得点2点以上かつB得点3点以上の患者割合
「地域包括ケア病棟」等 重症患者への対応状況	A得点2点以上の患者割合
「地域包括ケア病棟」等 重症患者への対応状況	B得点3点以上の患者割合
「地域包括ケア病棟」等 重症患者への対応状況	重症度、医療・看護必要度の評価において、A得点2点以上かつB得点3点以上の患者割合
「回復期リハビリテーション病棟入院料1」 重症患者への対応状況	A得点2点以上の患者割合
「回復期リハビリテーション病棟入院料2」 重症患者への対応状況	B得点3点以上の患者割合
「回復期リハビリテーション病棟入院料3」 重症患者への対応状況	重症度、医療・看護必要度の評価において、A得点2点以上かつB得点3点以上の患者割合
リハビリテーションの実施状況	リハビリテーションを実施した患者の割合
リハビリテーションの実施状況	平均リハビリテーション単位数（1患者1日当たり）
リハビリテーションの実施状況	過去1年間の総退棟患者数
リハビリテーションの実施状況	過去1年間の総退棟患者数のうち入院時の日常生活機能評価10点以上の患者数
リハビリテーションの実施状況	過去1年間の総退棟患者数のうち退棟時の日常生活機能評価が、入院時に比較して4点以上

表3 地域医療支援病院の業務報告の項目一覧

大分類	変数名
突号情報(筆者ら作成)	地域医療支援病院業務報告書集計データの連番
都道府県	都道府県
都道府県からの報告事項	二次医療圏
都道府県からの報告事項	病院の名称
都道府県からの報告事項	所在の場所
都道府県からの報告事項	開設主体
都道府県からの報告事項	病床数合計
都道府県からの報告事項	承認年月日
都道府県からの報告事項	平成26年度業務報告書公表URL
都道府県からの報告事項	平成26年度承認要件充足状況
都道府県からの報告事項	平成26年度承認要件未充足項目
都道府県からの報告事項	承認要件を充足しない場合の対応状況
承認要件の充足状況	全般
医療機関基本情報	開設者の住所
医療機関基本情報	開設者の氏名
医療機関基本情報	病院の名称
医療機関基本情報	所在の場所
病床数	病床数合計
病床数	一般病床
病床数	療養病床
病床数	結核病床
病床数	感染症病床
病床数	精神病床
施設の構造設備	集中治療室
施設の構造設備	化学検査室
施設の構造設備	細菌検査室
施設の構造設備	病理検査室
施設の構造設備	病理解剖室
施設の構造設備	研究室
施設の構造設備	講義室
施設の構造設備	講義室
施設の構造設備	図書室
施設の構造設備	図書室
施設の構造設備	救急用又は患者搬送用自動車
施設の構造設備	医薬品情報管理室
紹介患者に対する医療提供	紹介率
紹介患者に対する医療提供	逆紹介率
紹介患者に対する医療提供	算定期間
紹介患者に対する医療提供	紹介患者数
紹介患者に対する医療提供	初診患者数
紹介患者に対する医療提供	逆紹介患者数
救急医療の提供	重症救急患者の受入れに対応できる医療従事者の確保状況
救急医療の提供	優先的に使用できる病床の数
救急医療の提供	専用病床の数
救急医療の提供	重症救急患者に必要な検査、治療を行うために必要な診療施設の概要
救急医療の提供	備考

救急医療の提供	①救急用又は患者輸送自動車により搬入した救急患者の数
救急医療の提供	①救急用又は患者輸送自動車により搬入した救急患者の数 うち入院した患者数
救急医療の提供	②上記以外の救急患者の数
救急医療の提供	②上記以外の救急患者の数 うち入院した患者数
救急医療の提供	①と②の合計患者数
救急医療の提供	①と②の合計 うち入院した患者数
共同利用の実施	共同利用を行った医療機関の延べ数
共同利用の実施	うち開設者と直接関係のない医療機関の延べ数
共同利用の実施	共同利用に係る病床の病床利用率
共同利用の実施	
共同利用の実施	共同利用に関する規定の有無
共同利用の実施	利用医師等登録制度の担当者
共同利用の実施	登録医療機関の名簿
共同利用の実施	常時共同利用可能な病床数
研修の内容地域の医療従事者に対する研修の実施	研修の内容
研修の内容地域の医療従事者に対する研修の実施	実施回数
研修の内容地域の医療従事者に対する研修の実施	合計研修者数
研修の内容地域の医療従事者に対する研修の実施	研修プログラムの有無
研修の内容地域の医療従事者に対する研修の実施	研修委員会設置の有無
研修の内容地域の医療従事者に対する研修の実施	研修指導者
研修の内容地域の医療従事者に対する研修の実施	研修実施のための施設及び設備の概要
諸記録の管理	管理責任者氏名
諸記録の管理	管理担当者氏名
諸記録の管理	診療に関する諸記録
諸記録の管理	共同利用の実績
諸記録の管理	救急医療の提供の実績
病院の管理及び運営に関する諸記録	地域の医療従事者の資質の向上を図るための研修の実績
病院の管理及び運営に関する諸記録	閲覧実績
病院の管理及び運営に関する諸記録	紹介患者に対する医療提供及び他の病院又は診療所に対する患者紹介の実績の数を明らかにする帳簿
諸記録の閲覧	閲覧責任者氏名
諸記録の閲覧	閲覧担当者氏名
諸記録の閲覧	閲覧の求めに応じる場所
諸記録の閲覧	閲覧の手続の概要
諸記録の閲覧	前年度の総閲覧件数
諸記録の閲覧	閲覧者別
諸記録の閲覧	閲覧者別
諸記録の閲覧	閲覧者別
諸記録の閲覧	閲覧者別
委員会の開催の実績	開催回数

委員会の開催の実績	委員会における議論の概要
患者相談の開催の実績	患者相談を行う場所
患者相談の開催の実績	主として患者相談を行った者
患者相談の開催の実績	患者相談件数
患者相談の開催の実績	患者相談の概要
病院の機能に関する第三者による評価	病院の機能に関する第三者による評価の有無
病院の機能に関する第三者による評価	評価を行った機関名、評価を受けた時期
果たしている役割に関する情報発信	果たしている役割に関する情報発信の有無
果たしている役割に関する情報発信	情報発信の方法、内容等の概要
退院調整部門	退院調整部門の有無
退院調整部門	退院調整部門の概要
地域連携を促進するための取組	地域連携クリティカルパスの策定
地域連携を促進するための取組	策定した地域連携クリティカルパスの種類・内容、地域連携クリティカルパスを普及させるための取組み

地域医療支援病院分析用データベースに基づく地域医療支援病院の現状について

分担研究者 国立病院機構本部 総合研究センター診療情報分析部 主任研究員 小段 真理子

研究要旨

本研究では、公表データ（地域医療支援病院による業務報告書および病床機能報告のデータ）をもとに構築されたデータベース等を活用し、地域医療支援病院の現状を分析した。地域医療支援病院の体制や承認要件にかかる事項等の定量的な分析や、非地域医療支援病院との比較を通じて、手術数や化学療法数などの診療実績について分析を行った結果、地域医療支援病院が設立の主旨である地域の中核的な存在として、一定の役割を果たしていることが明らかとなった。本研究では、データ上の入力時エラーや、承認要件など非地域医療支援病院からは入手できない事項については比較ができないという限界がみられたものの、対照群（非地域医療支援病院）との比較を通じた分析を行ったという点で意義があると考えられる。

A. 研究目的

平成9年4月の第三次医療法改正において制度化された地域医療支援病院に関する情報は、現在、各都道府県に地域医療支援病院が報告することとなっている「業務報告書」や、地域医療支援病院を含む全国の病床を有する医療機関（診療所を含む）が都道府県に報告することとなっている「病床機能報告データ」が存在する。これらの情報はいずれも報告先の都道府県が各自治体のインターネットで公表しているが、PDFの掲載のみでcsv形式となっていない、個票はあるが全病院が別々のファイルとして掲載されているなど、そのままでは分析が可能な状態となっていない。そのため、こうした資料をもとに地域医療支援病院の分析を試みたとしても、一定の地域だったり、定性的な分析に留まったりするなど、その用途や範囲が限られる場合が多いと考えられる。つまり、全国の地域医療支援病院を地域別や診療機能別など複数の視点で分析したとしても、「地域医療支援病院」と「地域医療支援病院以外の病院」の定量的なデータを一元的に扱うことが難しいがゆえに、比較対照群との分析が行われてこなかったといえる。

そこで、本研究班では、これら複数のデータソースを組み合わせて新たなデータベースを構築し、地域医療支援病院を含む全国の医療機関と地域医療支援病院のみが保有する調査内容も含む情報を用いて様々な角度から分析を行い、地域医療支援病院の現状を示すことを目的とした。本研究では、その過程において、①業務報告書から得られる分析と、②病床機能報告データとを組み合

わせた情報を用いた分析を行うこととし、これに加えて、③厚生局で公表されている施設基準等とのリンケージを行い、更なる分析を行った。具体的には、①において地域医療支援病院の実態を示すとともに、②および③において、地域医療支援病院と非地域医療支援病院との比較分析を行った。

B. 研究方法

（1）活用したデータについて

分析にあたっては、平成27年度の業務報告書データ（病床数などの基礎情報のほかに、地域医療支援病院の承認要件である「紹介・逆紹介率」、「共同施設・研修体制の状況」、「救急医療への対応」などを収載）、病床機能報告データ（診療実績の件数などを収載）、および厚生局データ（診療報酬における施設基準の充足状況などを収載）を用いた。

このうち、業務報告書データと病床機能報告データは前述の「地域医療支援病院分析用データベース構築について」において構築されたデータベースを用いた。データベースに格納されたレコード数は、それぞれ543施設（地域医療支援病院）し×98項目、7,231施設（全国の有床診療所を含む13,754施設のうち、地域医療支援病院を含む病院）×338項目であった。これらデータに対し、施設名を主キーとして厚生局データ1,669施設×55項目を連結し、分析に用いた。

（2）使用したソフトウェアについて

分析にあたっては、Microsoft Excel 2013、IBM SPSS Statistics Ver22 を用いた。

C. 研究結果

1. 業務報告データにおける地域医療支援病院の現状について

全国の 344 二次医療圏において、地域医療支援病院は 233 医療圏に所在しており、地域医療支援病院が所在しない地域は 111 地域あった。このうち、地域医療支援病院が所在する地域に限定して、1 病院がカバーする人口を算出したところ、約 164 千人となった（図表 1）。

地域医療支援病院の体制をみると、300 床以上 500 床未満の病院数が多く、一病院平均の病床数は 440 床（一般病床 422 床）となった（図 2、3）。

地域医療支援病院の体制を職員数からみると、100 床あたりの看護師数 80 人以上 100 人未満の病院が 183 病院（44.7%）と最も多かった。100 人以上の病院も 111 病院（27.1%）であった。一方、薬剤師数、退院調整部門の職員数ではそれぞれ 6 人未満、4 人未満の病院が多かった（図 4）。

地域医療支援病院の承認要件については、紹介率は 60%以上 70%未満の病院が 168（33.3%）、逆紹介率は 70%以上 80%未満の病院が 115

（27.9%）となった（図 5）。救急の受け入れ状況は、年間 1 万人以下の救急患者を受け入れる病院 269 病院（53.0%）と最も多かった。年間 1 万人以下の病院には、救急車搬送の割合が過半数となっている（図 6）。

2. 分析用データベースにおける地域医療支援病院とその他病院の比較分析について

業務報告データに病床機能報告データが加味された分析用データベースで、地域医療支援病院とその他病院の診療実績を比較したところ、手術においては地域医療支援病院がその他病院よりも実施件数が多く、術式別でみた「全身麻酔手術」、「胸腔鏡手術」、「腹腔鏡下手術」のいずれにおいても、地域医療支援病院がその他病院よりも多かった（図 7）。

がんに対する治療についても、「悪性腫瘍手術」、「化学療法」、「放射線治療」の全てにおいて地域医療支援病院がその他病院よりも多かった（図 8）。そこで、次に地域医療支援病院でありかつ「地域がん連携拠点病院」の認定を受けた地域医療支援病院と、認定を受けていない地域医療支援病院の診療実績を比較したところ、認定を受けている病院が悪性腫瘍手術、化学療法、放射線治療

のいずれにおいても実施件数が多い結果となった（図 9）。

地域連携の目安となる入院元・退院先の場所については、入院・退院ともに「自宅」と回答するケースが多かったが、地域医療支援病院が「院内転棟」が比較的多かったのに対し、その他の病院では「他病院・診療所」、「介護施設」が地域医療支援病院よりも多い結果となった（表 10）。

在宅医療の実施状況については、地域医療支援病院・その他病院ともに回答の約 8 割が「在宅医療を必要とせず」となったが、その他病院が地域医療支援病院に比べて、「自院」と「他施設」の割合が高かった（表 11）。

3. 長野県における二次医療圏別の診療実績について

二次医療圏における地域医療支援病院のシェアを示す例として、長野県の地域医療支援病院をとりあげた。

長野県には、10 ある二次医療圏のうち 3 つの医療圏には地域医療支援病院が存在しない一方で、地域医療支援病院が 3 病院も所在する医療圏がみられた。

地域医療支援病院の所在する医療圏における役割として、施設数（2）・患者数（3、4）・手術数（5）をみると、病院数は全体の 1 割程度にも関わらず、在棟患者数で 4 割弱・新規入棟患者数で 5 割超のシェアを有する地域医療支援病院のある医療圏があった。手術数においても、医療圏における手術数の過半数を地域医療支援病院が担っている地域が複数みられたほか（5）、救急患者の受け入れ状況についても、施設基準の取得有無や救急車の受け入れ件数ともに、高い実績を上げている医療圏が複数存在していた（6、7）。

D. 考察

地域医療支援病院は、その病床数や 100 床あたりの看護師数から、地域の中核的な規模を有している様子がうかがえた。

地域医療支援病院に対して、その他病院は平均病床数が 96 床と小規模であることも影響していると考えられるが、手術数やがんに対する治療といった診療実績についてもその他病院の実績を上回っていることから、地域医療支援病院がより急性期の医療を担っていることが想定される。

「地域がん連携拠点病院」の認定有無と地域医療支援病院との関連においては、地域医療支援病院かつ認定有の病院が、認定無の病院よりも診療実績が優れていたことが確認された。ただし、認定有の病院間の比較として地域医療支援病院群

かそれ以外の病院群でみる場合、それ以外の病院群にはがんに特化した専門病院なども含まれるため、地域医療支援病院群の優位性は確認されなかった。

地域医療支援病院の承認要件である「紹介率・逆紹介率」については、紹介率が70%以上となった病院は40.9%だったのに対し、逆紹介率が70%以上となった病院は64.8%となったことから、地域医療支援病院が地域への逆紹介を積極的に行っている可能性が考えられる。ただし、逆紹介に関しては、退院後にまず自宅に戻り、フォローアップとして自院に通院した後に他施設に逆紹介するケースが含まれている可能性があるため、引き続き、詳細な実態調査が必要だと考える。

在宅医療については、本研究が平成27年度データを元に分析していることに留意する必要がある。平成28年度には、在宅医療専門の診療所の制度化や、在宅医療に関する診療報酬が細分化されたため、今後の分析が期待される。

なお、本研究は厚労省の検討会にて中間発表として公表されたが、検討会では上述のようなデータ上の特性に加えて、入力データの正確性の問題についても指摘された。具体的には、長野県の医療環境を知る有識者によると、ある二次医療圏に所在する地域医療支援病院が手術実績を報告しておらず、結果として正しく反映されていない可能性があるとの意見をいただいた。この指摘に対し、本研究班においてもデータベース構築前の元データを検証したところ、報告書上は空欄となっていたことから、精度上の限界が示された。

こうしたデータ入力時点でのエラーのほか、地域医療支援病院の承認要件である「紹介率・逆紹介率」については、地域医療支援病院による「業務報告書」にのみ掲載されているため、その他病院との比較が不可能という限界もあった。今後、地域医療支援病院の承認要件に関する検討を行う際には、調査対象となる施設や公表データでは入手不能なデータを考慮することが必要だと考える。

E. 結論

本研究は、公表データを基に構築されたデータベースがその前提となるため、元データに不備がある場合、データの定義上より詳細な分析が不可能であるといった限界があった。しかしながら、これまで複合的に分析されることがなかった地域医療支援病院について、そうでない病院との比較という視点から現状が示されたことで、地域医療支援病院が一定の役割を担っていることが伺えた。

F. 研究発表

(総括報告書・資料1) 平成29年12月15日開催「第14回 特定機能病院及び地域医療支援病院のあり方に関する検討会」にて発表(研究代表者 伏見 清秀)

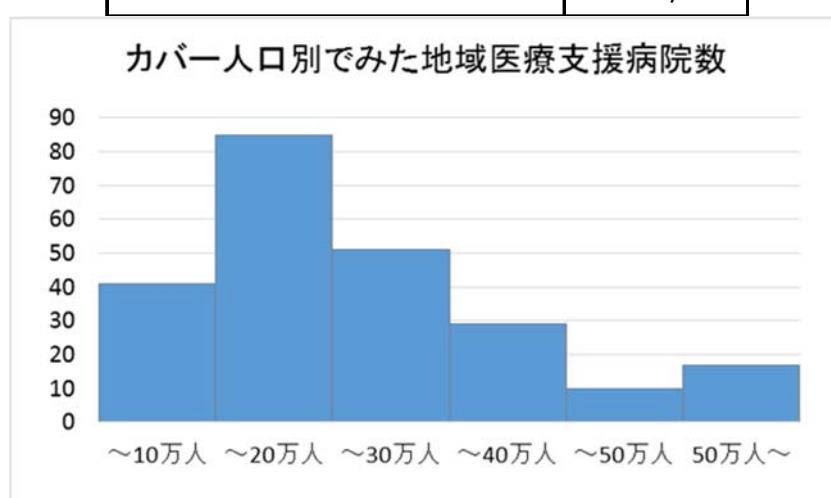
G. 知的財産権の取得状況

該当なし

1. 業務報告データにおける地域医療支援病院の現状について

図表1 地域医療支援病院の設置状況

二次医療圏数	344
地域医療支援病院数	543
カバー人口（人）	
平均値	163,594
中央値	124,202
標準偏差	204,181
25パーセンタイル	0
75パーセンタイル	229,004



※二次医療圏別に地域医療支援病院がカバーする人口を算出し、人口の規模別にグラフ化。ただし、地域医療支援病院の存在しない二次医療圏（111医療圏）を除いている。

図2 地域医療支援病院の体制（平均値）

	平均値		平均値
総病床数（床）	440.0	共同利用・延べ医療機関数	1,520
一般病床	422.3	共同利用に係る病床の病床利用率（%）	40.4
療養病床	4.1		
精神病床	8.3	研修プログラム有施設（%）	97.8
その他	5.0	研修委員会設置施設（%）	98.5
		研修の実施回数（回）	37.7
紹介率（%）	68.4	研修者数（人）	1,507.7
紹介患者数（人）	8,905		
逆紹介率（%）	81.7	図書室数（部屋）	1.1
逆紹介患者数（人）	10,656	蔵書数（冊）	8,241.2

図3 病床規模別病院数（分布）

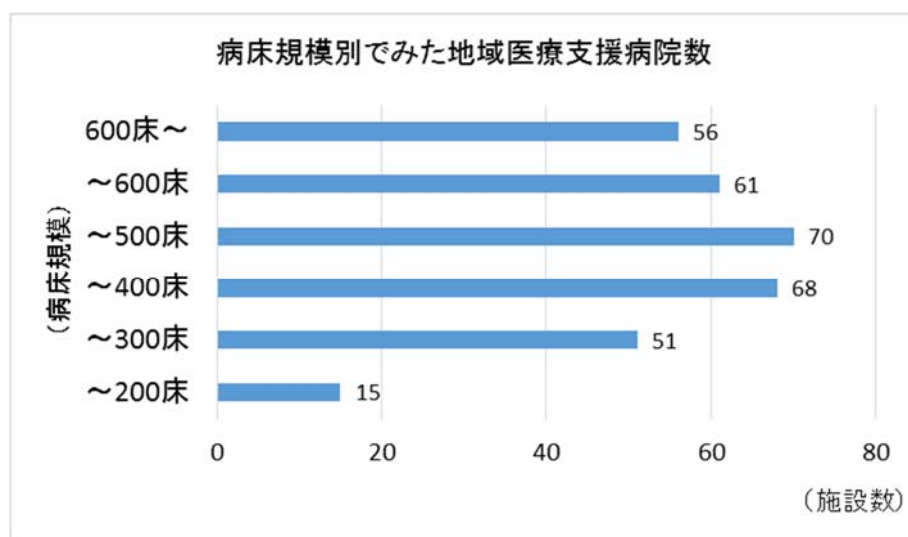
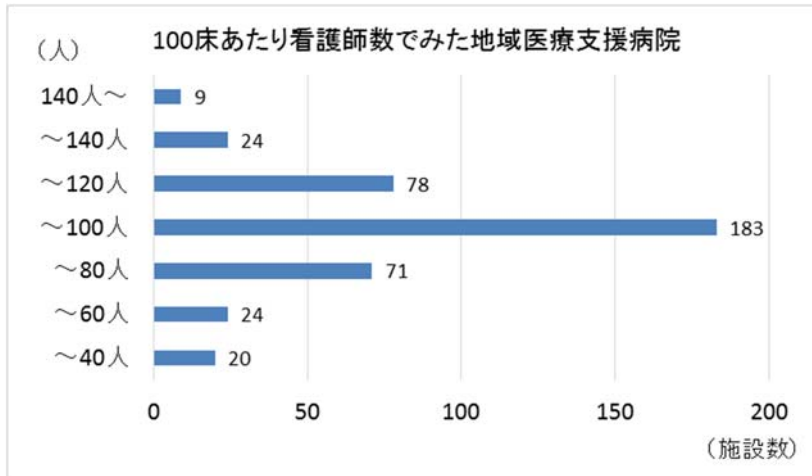
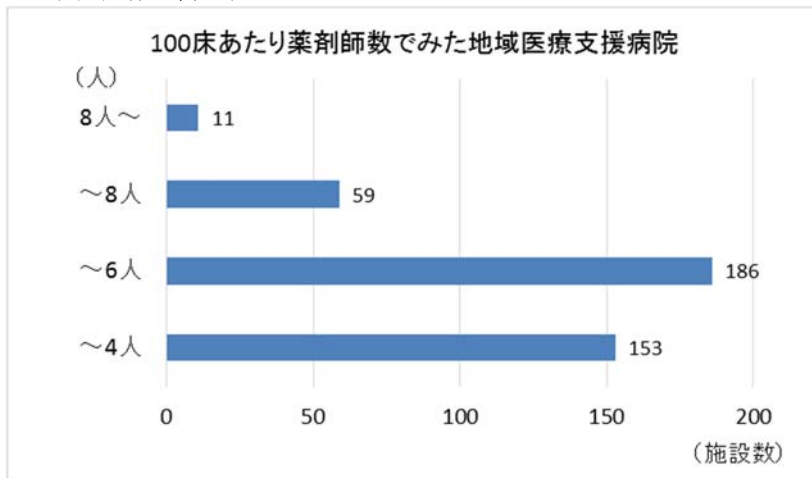


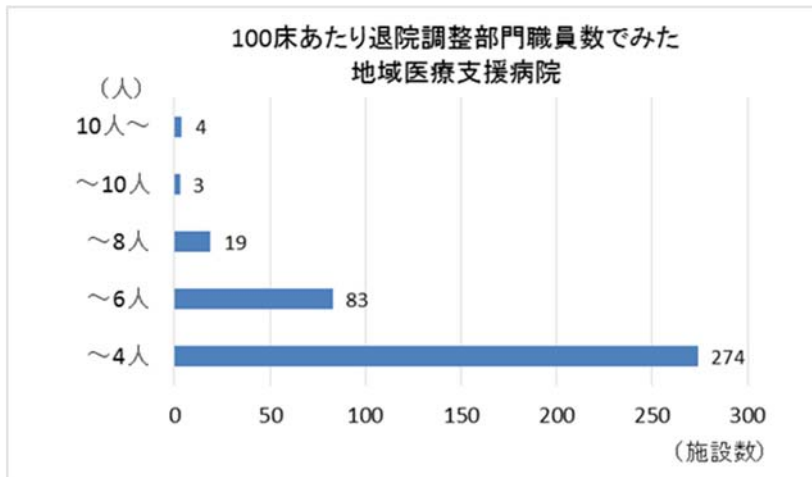
図4 職員数規模別施設数（分布）



n=409（非常勤を含む）

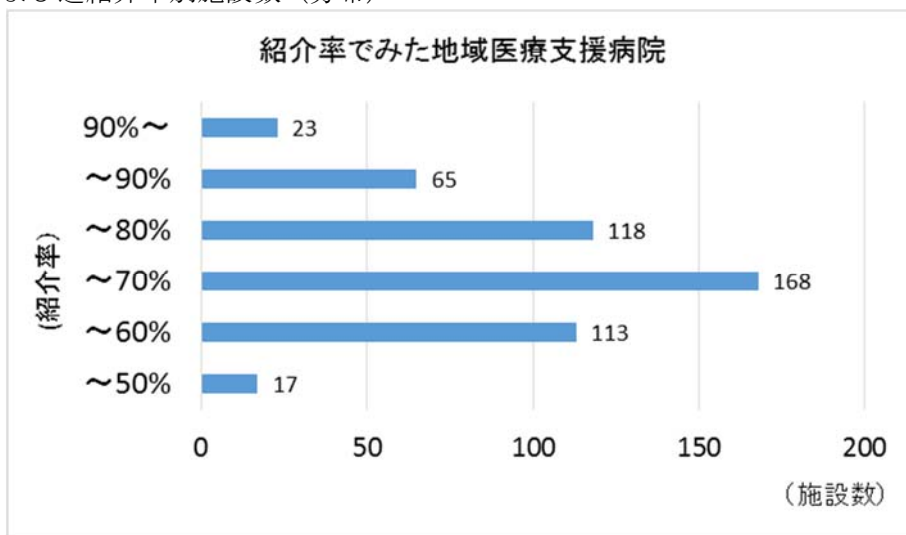


n=409（非常勤を含む）

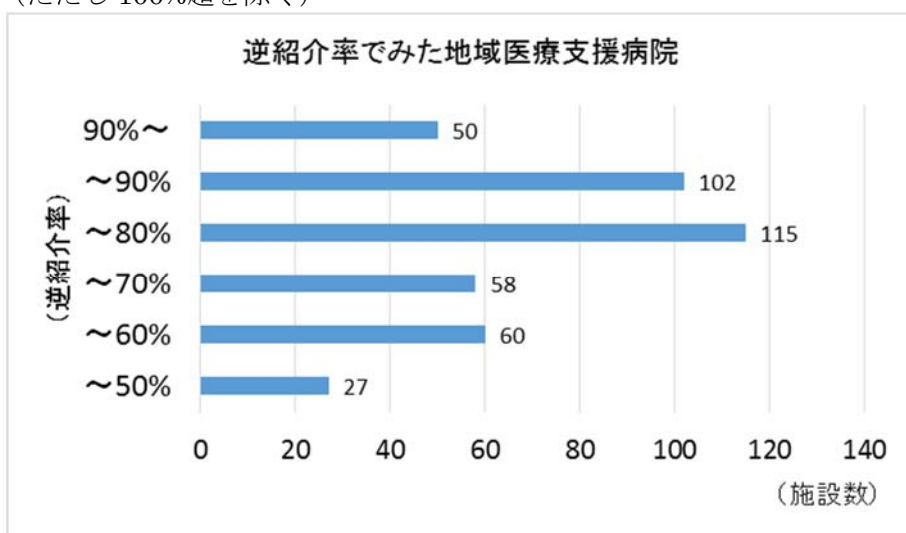


n=383

図5 紹介率および逆紹介率別施設数（分布）

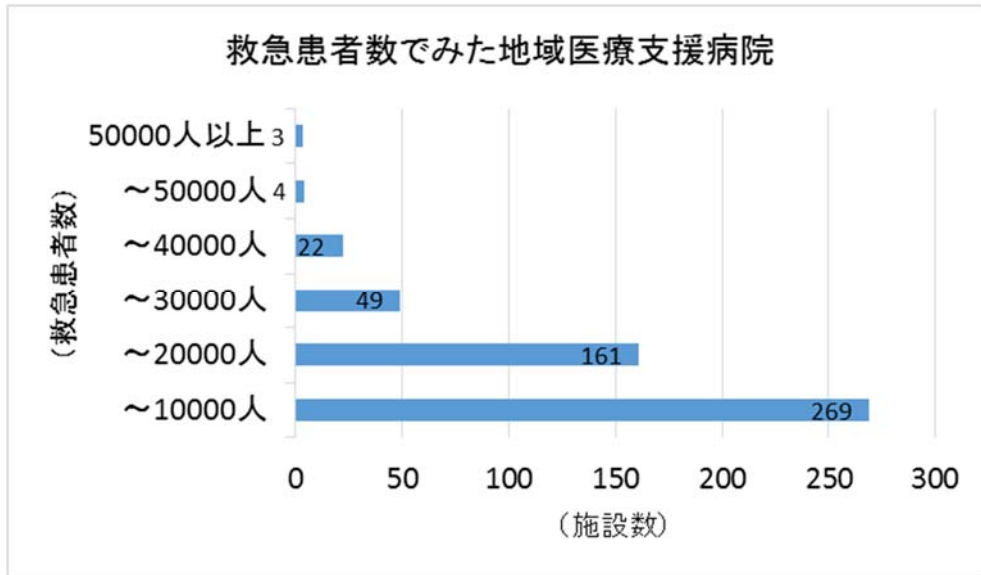


n=504（ただし100%超を除く）

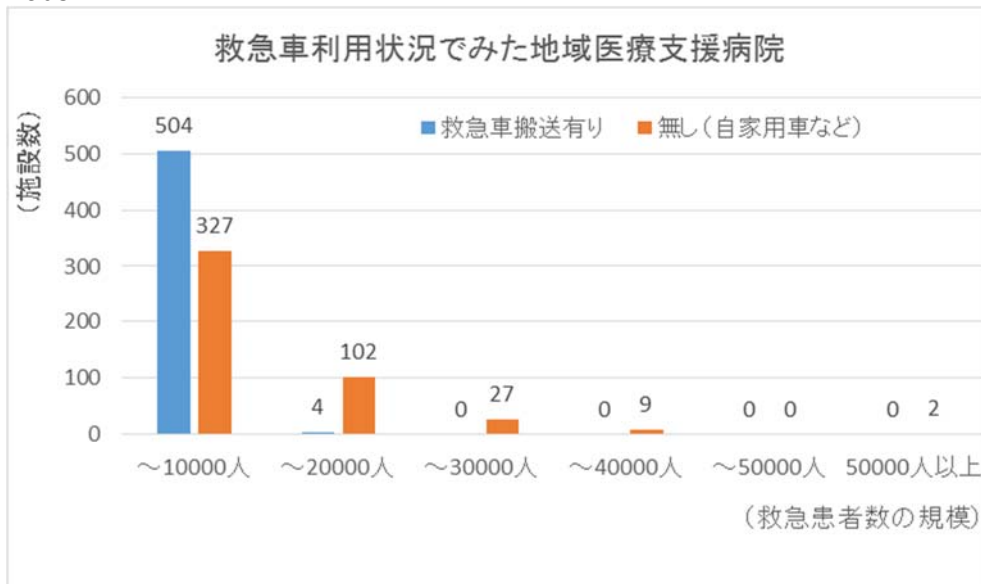


n=412

図6 患者数別施設数：救急の受け入れ状況（分布）



n= 508



救急車搬送有 n=508、搬送無 n=467

2. 分析用データベースにおける地域医療支援病院とその他病院の比較分析について

[基本情報]

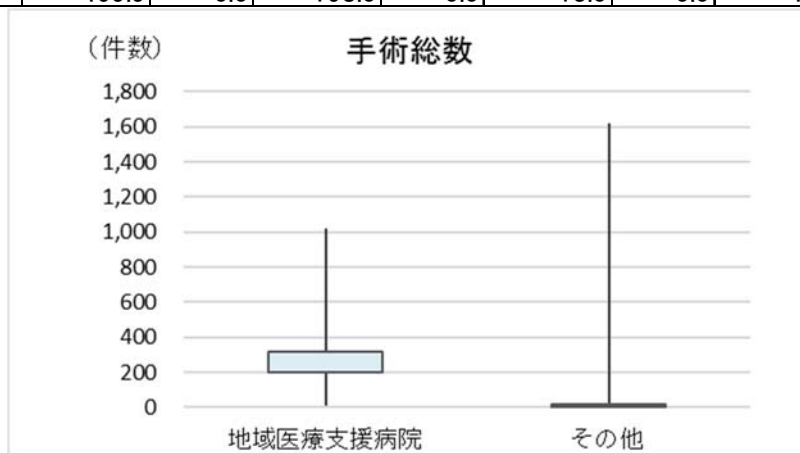
- ・地域医療支援病院：業務報告書の提出があった病院
- ・その他病院：それ以外の医療施設（診療所を除く）

	地域医療支援病院	その他
施設数	543	6,687
病床数（一般病床）	231,433	643,549
病床総数（一般病床・平均）	426	96
延べ在棟患者数（年・平均）	121,946	40,404
新規入棟患者数（年・平均）	11,131	1,721
手術総数（年・平均）	356	63

表 7. 地域医療支援病院 1 施設あたりの手術件数

(月間・件数)

実施件数	手術総数		全身麻酔		胸腔鏡下手術		腹腔鏡下手術	
	地域医療支援病院	その他	地域医療支援病院	その他	地域医療支援病院	その他	地域医療支援病院	その他
平均値	346.0	63.0	147.2	17.0	6.9	0.0	32.3	0.0
中央値	315.0	62.7	128.0	21.4	0.0	0.4	26.0	2.7
25%タイル	200.8	18.0	76.0	0.0	0.0	0.0	18.0	0.0
75%タイル	465.5	0.0	198.0	0.0	13.0	0.0	40.0	0.0



(注) 箱ひげ図にある箱の上辺は 25%タイル値、下辺は 75%タイル値、ひげの上端は最大値・下端は最小値を示す。文字形式などのデータは不明として削除したが、外れ値は削除せず集計対象としている。

表 7. 続き

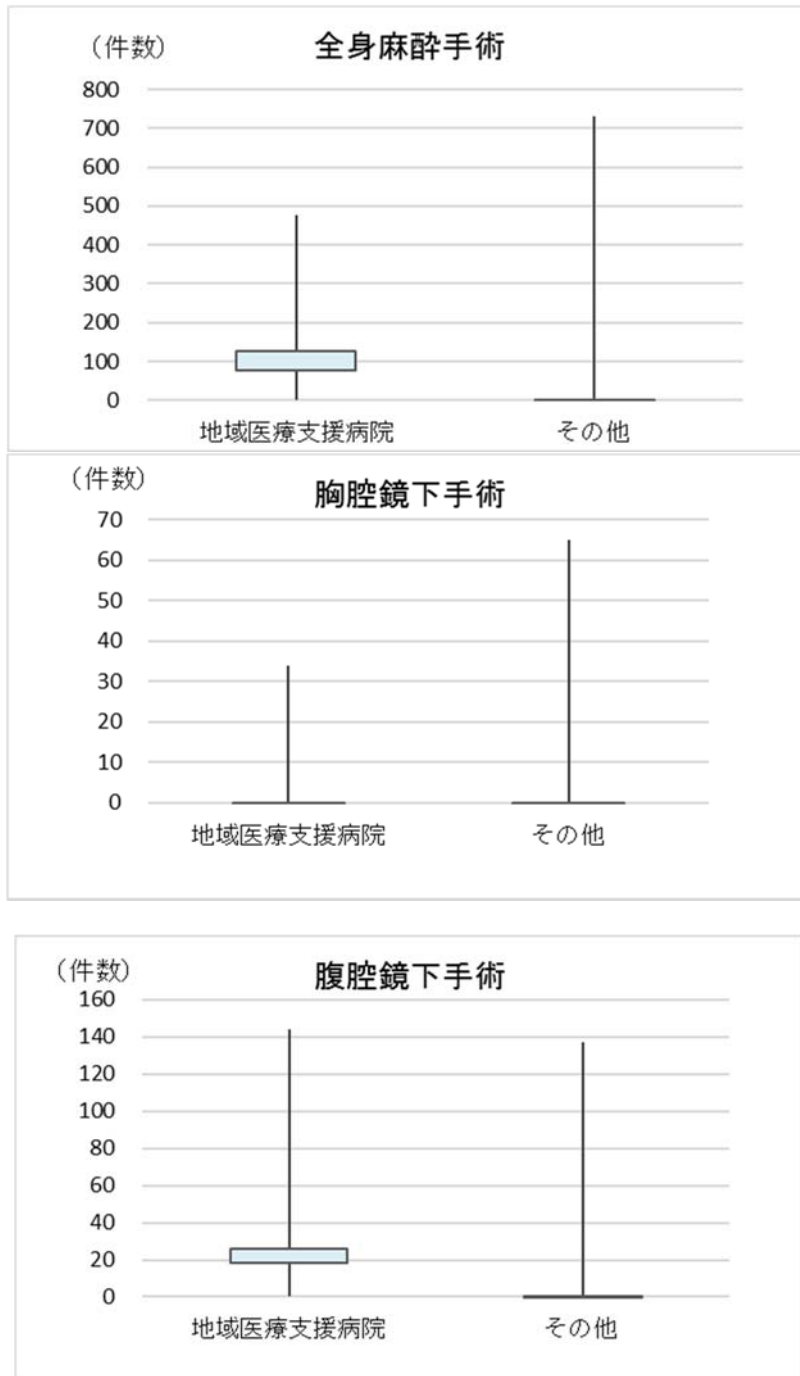


表 8. 地域医療支援病院 1 施設あたりのがん治療件数

(月間・件数)

実施件数	悪性腫瘍手術		化学療法		放射線治療	
	地域医療支援病院	その他	地域医療支援病院	その他	地域医療支援病院	その他
平均値	44.6	4.7	72.1	11.2	14.3	1.5
中央値	36.5	0.0	63.5	0.0	13.0	0.0
25%タイル	21.8	0.0	34.0	0.0	0.0	0.0
75%タイル	61.3	0.0	97.3	0.0	21.0	0.0

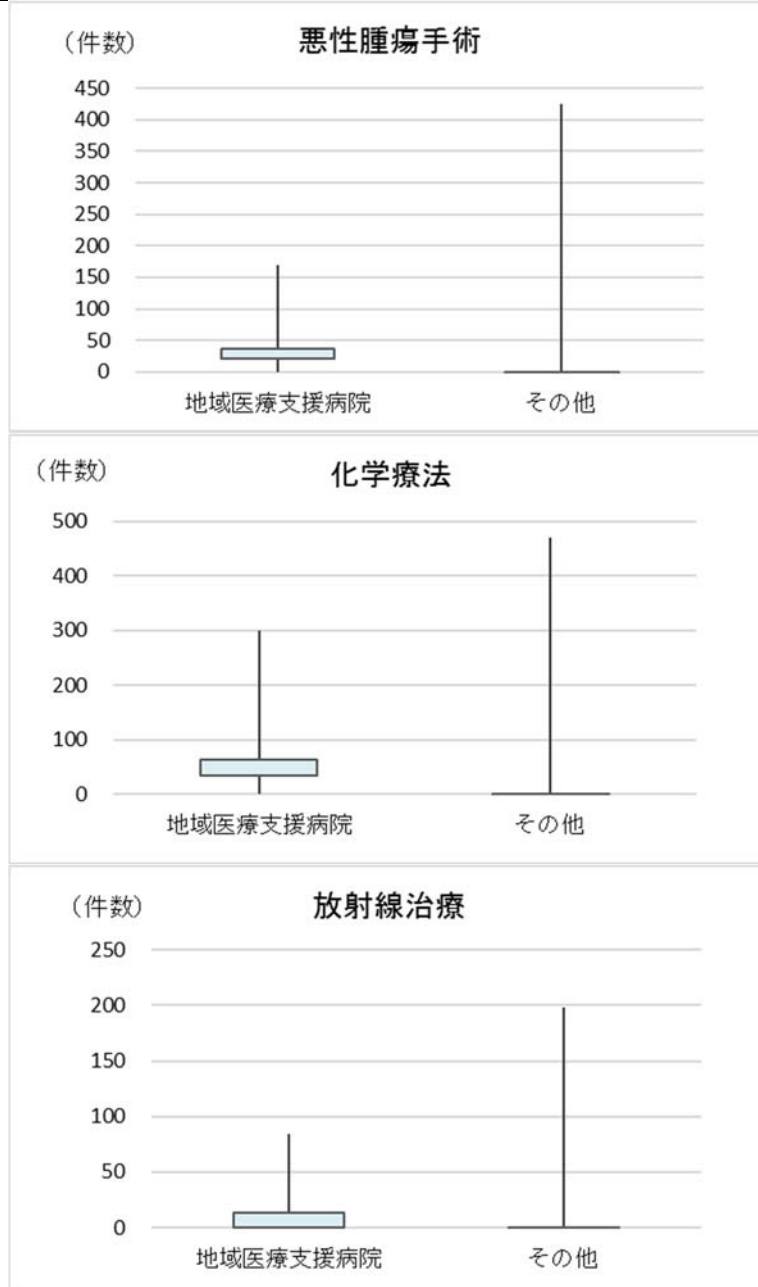


図9. 地域医療支援病院における「地域がん連携拠点病院」と「その他」の
1施設あたりのがん治療件数

(月間・件数)

	悪性腫瘍手術		化学療法		放射線治療	
	地域がん 連携拠点 病院	その他	地域がん 連携拠点 病院	その他	地域がん 連携拠点 病院	その他
平均値	63	33	106	53	24	8
中央値	57	29	99	46	21	0
25%タイル	36	18	67	28	15	0
75%タイル	87	43	137	73	29	13

n= 地域がん連携拠点病院 219、その他 298 (不明 26 を除く)

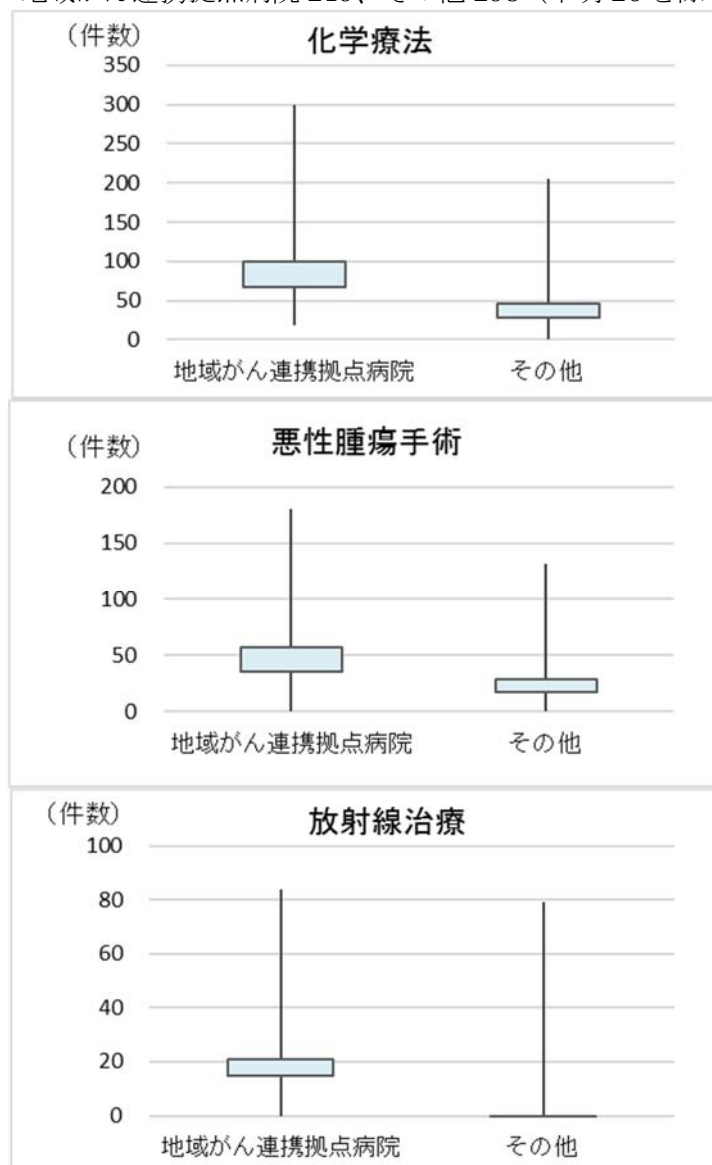


表 1 0 . 地域医療支援病院の入院元・退院先

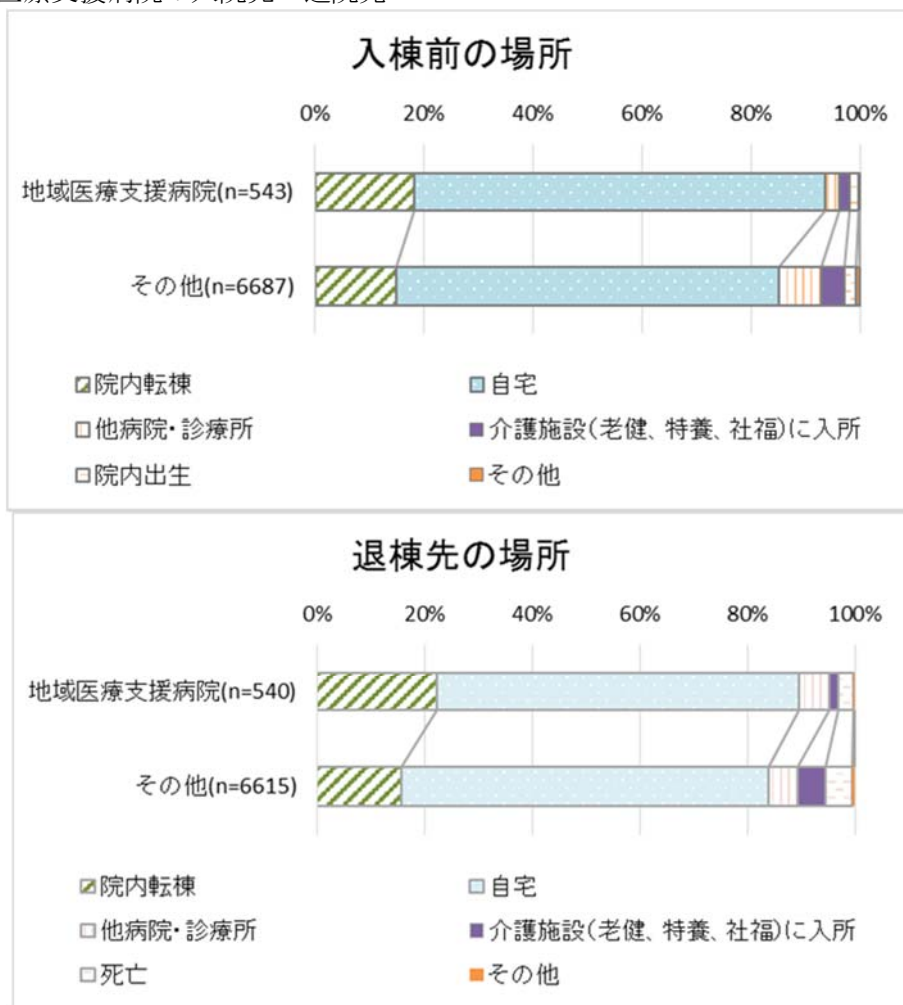
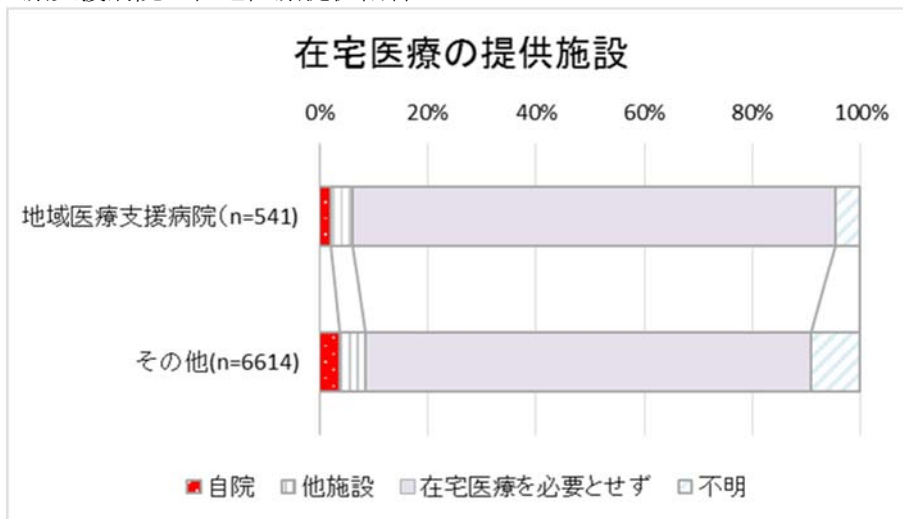


表 1 1 . 地域医療支援病院の在宅医療提供割合

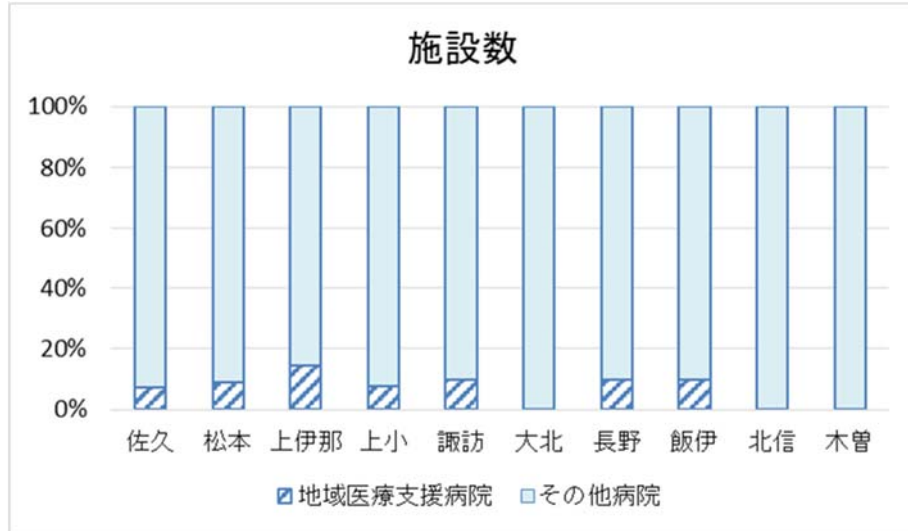


3. 長野県における二次医療圏別の診療実績について

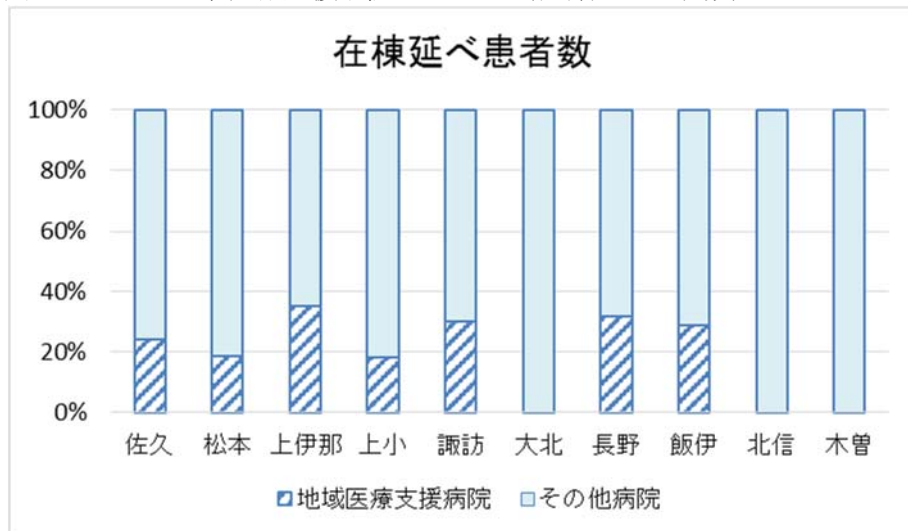
(1) 所在施設数

医療圏	施設数	医療圏	施設数
佐久	1	大北	0
松本	2	長野	3
上伊那	1	飯伊	1
上小	1	北信	0
諏訪	1	木曾	0

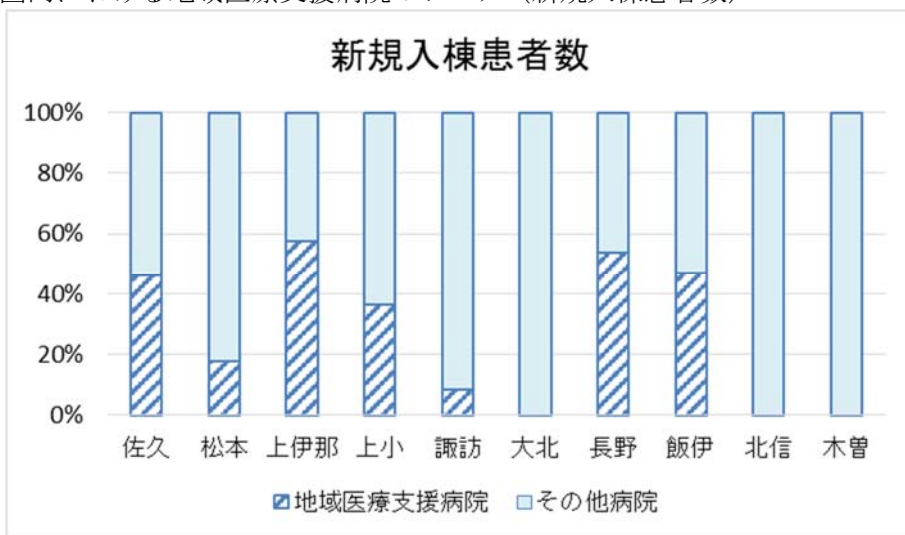
(2) 二次医療圏内における地域医療支援病院のシェア（施設数）



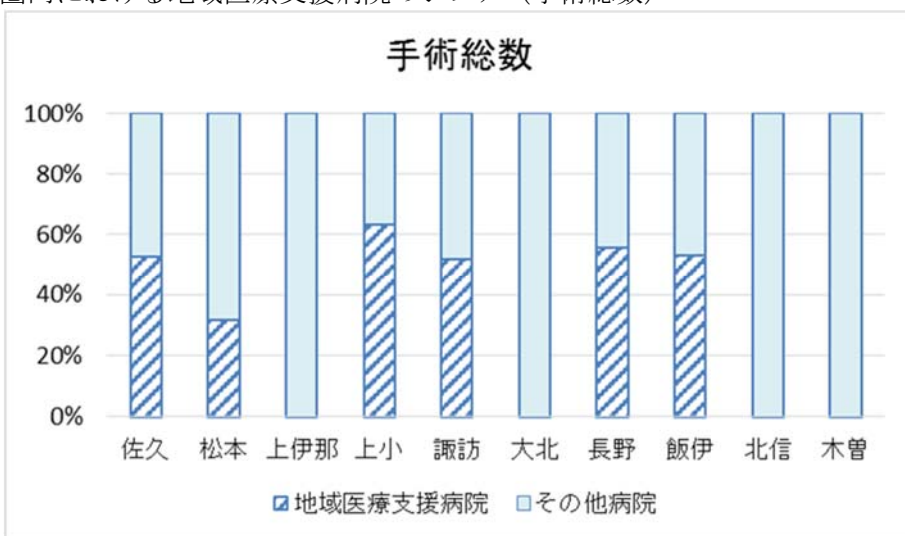
(3) 二次医療圏内における地域医療支援病院のシェア（在棟延べ患者数）



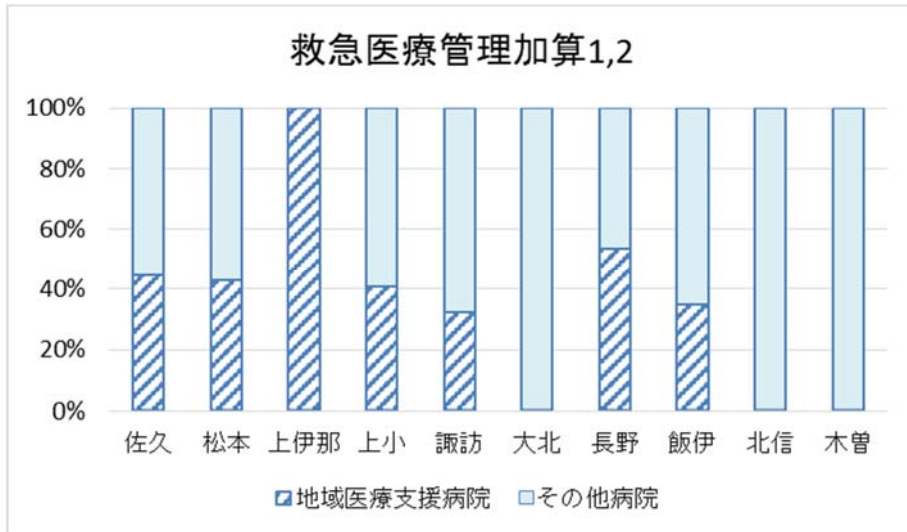
(4) 二次医療圏内における地域医療支援病院のシェア（新規入棟患者数）



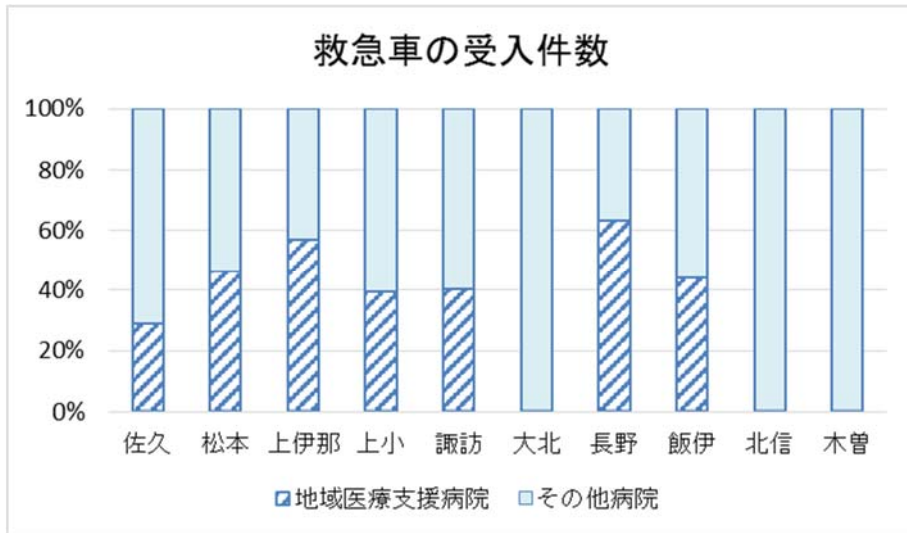
(5) 二次医療圏内における地域医療支援病院のシェア（手術総数）



(6) 二次医療圏内における地域医療支援病院のシェア（救急関連施設基準）



(7) 二次医療圏内における地域医療支援病院のシェア（救急車受入件数）



DPC 公表データに基づく地域医療支援病院の現状について

分担研究者 国立成育医療研究センター 情報解析室長 新城 大輔

研究要旨

地域医療支援病院は毎年度、業務報告書を提出して実績を報告することとなっているが、実際の機能の実態、および、他の病院と比較した際の客観的な診療実績に関する情報は乏しい。本研究では、既存データである DPC 公表データ等に基づいて、病院機能をふまえた他病院との比較を通じて、DPC 制度に参加している地域医療支援病院の現状を明らかにすることを目的とする。

厚生労働省・中央社会保健医療協議会の DPC 評価分科会等で公表されているデータを収集し、研究用データベースを構築した（平成 27 年度分のデータによる）。病院機能をふまえて、DPC の基礎係数別および地域医療支援病院別に様々な情報を集計・比較した。その結果、Ⅱ群の病院の多くは地域医療支援病院の承認を受けており、Ⅲ群の病院も約 1/3 が承認を受けていることが分かったほか、その他の情報の比較から地域医療支援病院は標準的な DPCⅢ群病院とは異なる機能を果たしていることが示唆された。

A. 研究目的

地域医療支援病院は、紹介患者に対する医療提供、医療機器等の共同利用の実施等を通じて、第一線の地域医療を担うかかりつけ医、かかりつけ歯科医等を支援する能力を備え、地域医療の確保を図る病院として相応しい構造設備等を有するものについて、都道府県知事が個別に承認している。紹介率、救急医療、地域医療従事者に対する研修などの複数の承認要件が設けられている。

地域医療支援病院は毎年度、業務報告書（地域医療支援病院業務報告書）を都道府県宛に提出して実績を報告している。当該業務報告データを活用することで、地域医療支援病院の現状ある程度把握することが可能である。当該報告書の内容は承認要件に関する項目が多く、それらに関する情報は豊富ではある。しかしながら、報告書という特性から、情報量には一定の制約がある。

また、地域医療支援病院の現状をより多角的に検討する際には、当該報告書の情報単独で分析するのではなく、他のデータを活用することが魅力的である。しかしながら、業務報告書以外のデータを活用した分析はほとんどなされて

いない。

DPC 制度(DPC/PDPS)は、急性期入院医療を対象とする診断群分類に基づく 1 日あたり包括払い制度である。DPC データは様式 1、EF ファイル、D ファイル、様式 4、H ファイル等の複数のファイルから構成されている。これらのデータには、紹介率、入院・退院経路、退院時転帰、救急搬送等の地域医療支援病院の承認条件と類似した情報とともに、地域医療支援病院の業務報告書にはない MDC や DPC6 桁別の情報等が含まれている。

DPC 対象病院は退院患者調査等に参加することとされており、毎年、厚生労働省に DPC データを提出している。提出された DPC データの集計結果は、DPC 評価分科会で公表されている。急性期医療を担う病院の多くは DPC 制度に参加していることから、地域医療支援病院の多くは DPC 制度に参加していると推察される。これらの DPC 公表データを分析することで、地域医療支援病院の現状に関するより詳しい情報を得ることができると期待する。

そこで、本研究では DPC 公表データ（平成 27 年度分）等に基づき、DPC 制度に参加している地域医療支援病院の現状を報告することを目的とする。

B. 研究方法

データソース

研究用のデータとして、厚生労働省の中央社会保険医療協議会(中央社会保険医療協議会診療報酬調査専門組織(DPC評価分科会))にて毎年度公表されている「DPC導入の影響評価に関する調査(参考資料)」の各資料を利用した。DPC公表データは、端的には収集されたDPCデータを所定のフォーマットに基づいて集計された内容であり、全体の集計、施設累計別の集計、施設別の集計、診断群分類別の集計など、その内容は様々である。集計された数値の大半は1年度の実績値であり、病床数などについては1時点のデータとなっている。

本研究では、平成28年度第4回診療報酬調査専門組織・DPC評価分科会にて公表された「DPC導入の影響評価に関する調査(参考資料)」の各資料から必要な情報を抽出して研究用のデータベースを生成した。当該資料は平成27年度データに基づく集計結果である。医療機関別の情報を中心に、施設特性を示す項目等を中心にデータベースを構成した。

なお、地域医療支援病院の承認状況、病院所在地の二次医療圏の人口、二次医療圏における地域医療支援病院人口カバー率などについては、公的統計調査の集計表より取得・算出した。

また、各病院の機能評価係数Ⅱの情報については、平成28年度第1回診療報酬調査専門組織・DPC評価分科会にて公表された「平成28年度診療報酬改定(DPC制度関連部分)の概要について」のうち「D-2-1参考1」および「D-2-1参考2」より取得してデータベースに追加している。

更に、地域医療支援病院業務報告データから地域医療支援病院の承認要件に関するデータを取得し、データベースに追加した。

データ分析

地域医療支援病院に関する基本的な情報を得るための基本集計を実施する。生成した研究用データベースについて、そもそもの病院機能を

考慮してDPC基礎係数(I群、II群、III群。平成30年度からはそれぞれ大学病院本院群、DPC特定病院群、DPC標準病院群)別、および地域医療支援病院別の集計を一つの軸として、①基本情報(病床数、平均在院日数、代表的な診療行為等)、②MDC比率、③退院先および退院時転帰、④機能評価係数等の集計により基本的な情報の比較を行う。

また、⑤次に関する内容については、DPC基礎係数および地域医療支援病院別に詳細集計のうち、グラフで可視化する。また、下記のうち「e.退院先の状況」および「f.機能評価係数」については、病床規模も考慮して比較する。

- a. MDC別・手術有無別患者比率
- b. 化学療法実施の再入院におけるMDC比率
- c. 手術有無別・処置2有無別の比率
- d. 救急搬送患者のMDC比率
- e. 退院先の状況
- f. 機能評価係数
- g. 地域医療係数の内訳と詳細
- h. 肺の悪性腫瘍(040040)の手術別集計
- i. 急性心筋梗塞(050010)の手術別集計

最後に、⑥地域医療支援病院各承認要件の基本的な相関分析を行う。

データの特性と分析の留意点

分析および結果解釈について、DPC公表データの特性をふまえ、次の点に留意する必要がある。第一に、DPC公表データでは、個人情報保護等の観点から、10症例未満の集計結果となる場合に数値を「-」で置き換えるなどの処理をおこなって公表している。本研究において、「-」は全てnullに置き換えて集計している。第二に、DPC公表データ(集計表)の単純平均による検討のみであり、加重平均による検討は実施していない。第三に、DPC公表データで同一病院名の施設はそれぞれを区別することが難しい場合があり、当該病院は集計の対象外とした。第四に、複数データ連結の際に病院名が異なる場合の取り扱いについて、取得可能な公表情報に基づいて、病院の名称変更/新築移転は解析対象とし、統廃合は解析対象外としている。最後に、DPC公表データの元データであるDPCデータを各病院が作成する際に、システムの差・電子カルテ運用・DPCデータ作成フロ

一・診療録管理体制等による系統的なバイアスの存在などの可能性が考えられ、集計結果に影響を与える因子がある。どんな分析にも制約や何らかのバイアスがあるが、本研究も同様である。

C. 研究結果

分析対象病院について

DPC公表データにおいて病院名称の類似性が極めて高いなどの理由により分析対象外したものを除き、1569病院（うち地域医療支援病院は532病院）が分析対象となった。

分析結果

①基本情報の集計結果は表1のとおりとなった。Ⅱ群の病院の多くは地域医療支援病院の承認を受けており（75/99病院）、Ⅲ群の病院の約1/3が承認を受けていた（429/1390病院）。Ⅱ群における地域医療支援病院とその他の病院の比較では、地域医療支援病院は救急搬送の受け入れが多く、DPC分類出現割合が高く、化学療法の割合が低い傾向にあることが窺える。Ⅲ群でも同様に地域医療支援病院とその他の病院を比較すると、地域医療支援病院は病床規模が大きく、DPC分類出現割合が高く、手術を初めとした高度医療の提供率が高いことが窺える。

②MDC比率の集計結果は表2のとおりとなった。Ⅱ群においては、地域医療支援病院のMDC16の比率が高い特徴があったが、他のMDCについては顕著な差はないようであった。Ⅲ群においては、地域医療支援病院はMDC05、MDC12の比率が高く、MDC01、MDC16の比率が低い傾向にあった。専門病院等の影響もあると考えられるが、受け入れている患者層の違いが確認できた。

③退院先および退院転帰の集計結果は表3のとおりであった。退院先について、Ⅱ群においては地域医療支援病院の「家庭への退院（他院への通院）」および「他の病院・診療所への転院」の割合が高い特徴があり、Ⅲ群においても数値差は小さくなるものの同様の特徴が観察された。退院転帰についても、その現状が確認できた。

④機能評価係数については表4のとおりとなった。機能評価係数について、Ⅱ群において、地域医療支援病院はカバー率係数、救急医療係数、地域医療係数、後発医薬品係数が高い傾向にあり、重症度係数は低い傾向であった。Ⅲ群においても凡そ同様の傾向が確認されたほか、効率性係数が高い傾向であった。地域医療評価指数の体制評価の内訳について、Ⅱ群およびⅢ群において、ほぼ全ての項目で地域医療支援病院が高い傾向にあった。

⑤DPC基礎係数および地域医療支援病院別の詳細集計については、図a～iのとおりとなった。図a.MDC別・手術有無別患者比率より、各病院群の基本的な患者属性情報が明らかとなった。図b.化学療法実施の再入院におけるMDC比率より、各病院群で実施している再入院における化学療法の患者層が異なることがわかる。特にMDC06等が特徴的である。図c.手術有無別・処置2有無別の比率より、DPCⅢ群において地域医療支援病院はその他の病院に比べてより複雑な医療を提供していることが示唆された。図d.救急搬送患者のMDC比率より、各病院群で受け入れている救急患者増の違いが把握でき、MDC01, 04, 05などの割合に特徴がある。図e.退院先の状況より、地域医療支援病院は転院や他院外来転帰が多いことがわかる。図f.機能評価係数では、各病院群の機能評価係数の差異が把握できる。Ⅱ群およびⅢ群のどちらでも、地域医療支援病院群はその他の病院群より機能評価係数が高いことが確認できる。図g-1および図g-2は地域医療係数内訳とその詳細を確認することができる。地域医療係数の内訳いずれにおいても、地域医療支援病院群はその他の病院群よりも高い係数となっている。図h-1～図h-5では「040040肺の悪性腫瘍」、図i-1～図i-7では「050030急性心筋梗塞」に関して、それぞれ手術別の詳細情報が確認できる。なお、e.退院先の状況およびf.機能評価係数については、病床規模別に状況を把握することができた。

⑥地域医療支援病院の各承認要件の相関関係については図表1のとおりとなった。各項目間の相関係数は0.026～0.232であり、強い相関関係は確認できなかった。なお、当該分析については地域医療支援病院業務報告をデータソー

スとしており、200床以上の地域医療支援病院を集計対象としている。そのため、分析対象病因子は308である（外れ値として除外した1病院を除く）。

なお、参考として、地域医療支援病院の人口カバー率に基づいて病院群を設定した地域医療支援の分類比較を添付する。人口カバー率が低い地域医療支援病院では平均在院日数が長い傾向にある事などが確認できる(表5)。

D. 考察

DPCの基礎係数別にグループをつくり、その中で地域医療支援病院とその他の病院の比較から、次の内容が確認できた。1) II群病院の多くは地域医療支援病院の承認を受けている、2) II群における地域医療支援病院とその他の病院の比較では承認要件と関連が深い項目について顕著な差があるものが確認できるほか、DPC出現分類割合・カバー率係数などの差が大きい、3) III群における地域医療支援病院とその他の病院の比較では、病床規模や高度医療の提供割合の差があるほか、機能評価係数IIの各項目などの差が大きい。

以上を総合的に検討すると、地域医療支援病院は、少なくともIII群の標準的な病院とは果たしている機能・役割が異なることが示唆された。地域医療指数内訳の各項目が高いことは、DPC評価上の地域医療機能が高いことを示しており、導入目的に沿った一定の機能を担っていると示唆される。ただし、特にIII群においては様々な病院が存在することから、一定の病院特性・機能を考慮した詳細分析の必要性も示されたと考えられる。

本研究の代表的な限界点として、上記B-3)に記した留意点をふまえた結果であることに加え、今回生成したデータベースに持っていない

情報を考慮できていないこと、がん専門病院や小児病院等の特定の専門性が高い病院が外れ値となり集計結果に影響を与えていること等が考えられる。

E. 結論

本研究により、DPC公表データに基づいて地域医療支援病院の現状・実態をより詳細に把握することができた。平成27年度分のデータによると、II群の病院の多くは地域医療支援病院の承認を受けており、III群の病院の約1/3が承認を受けていることが分かったほか、地域医療支援病院は標準的なDPC III群病院とは異なる機能を果たしていることが示唆された。

本研究結果は地域医療支援病院の役割やあり方の検討を進める際の基礎資料の一つになると考える。

F. 研究発表

1. 論文発表
該当なし
2. 学会発表
該当なし

G. 知的所有権の取得状況

1. 特許取得
該当なし
2. 実用新案登録
該当なし
3. その他
該当なし

表 1 基本情報

項目	病院区分				
	I 群	II 群		III 群	
	その他の 病院	その他の 病院	地域医療 支援病院	その他の 病院	地域医療 支援病院
病院数	80	24	75	961	429
病床総数	68,095	15,154	44,680	241,679	176,771
平均病床数	851	631	596	251	412
平均DPC算定病床割合	94.6%	97.8%	96.6%	77.6%	92.3%
平均在院日数	13.5	12.2	12.0	12.8	12.7
平均_救急車による搬送の率	8.5%	13.1%	17.1%	17.0%	17.4%
平均_救急車による搬送_1カ月当たりの数	106.5	151.0	182.2	49.1	109.1
平均_患者構成の指標	1.05	1.05	1.05	1.00	1.00
平均_在院日数の指標	1.01	1.08	1.13	1.02	1.04
平均_DPC出現種類数	1,454	1,105	1,221	492	866
平均_DPC出現分類数の割合	50.6%	38.5%	42.5%	17.1%	30.1%
平均_手術有割合	52.9%	49.4%	48.8%	40.2%	44.2%
平均_化学療法有割合	11.2%	12.9%	8.2%	4.9%	7.2%
平均_放射線療法有割合	2.4%	2.4%	1.2%	0.5%	0.8%
平均_救急車搬送有割合	8.3%	12.9%	16.8%	16.9%	17.1%
平均_手術・化学療法・放射線療法・救急搬送いずれか有の割合	67.8%	69.7%	66.9%	57.7%	62.7%
平均_全身麻酔割合	26.6%	23.7%	22.8%	17.0%	19.0%

表 2 MDC 比率

項目	病院区分				
	I 群	II 群		III 群	
	その他の 病院	その他の 病院	地域医療 支援病院	その他の 病院	地域医療 支援病院
平均_MDC比率_MDC01	6.2%	6.4%	7.0%	7.5%	5.9%
平均_MDC比率_MDC02	9.5%	4.4%	3.9%	4.2%	4.3%
平均_MDC比率_MDC03	5.1%	4.0%	4.0%	3.7%	4.0%
平均_MDC比率_MDC04	8.3%	11.1%	11.8%	12.6%	12.6%
平均_MDC比率_MDC05	9.7%	13.0%	13.0%	9.6%	11.6%
平均_MDC比率_MDC06	18.8%	23.4%	21.2%	23.4%	23.3%
平均_MDC比率_MDC07	6.6%	4.1%	4.5%	6.0%	4.3%
平均_MDC比率_MDC08	2.4%	1.5%	1.4%	1.4%	1.5%
平均_MDC比率_MDC09	1.6%	2.2%	1.5%	1.1%	1.2%
平均_MDC比率_MDC10	3.8%	2.3%	2.7%	3.0%	2.9%
平均_MDC比率_MDC11	7.4%	8.5%	7.2%	7.4%	7.8%
平均_MDC比率_MDC12	8.3%	7.6%	7.1%	3.4%	5.5%
平均_MDC比率_MDC13	2.7%	2.8%	2.8%	1.7%	2.2%
平均_MDC比率_MDC14	3.5%	2.0%	2.3%	1.2%	2.1%
平均_MDC比率_MDC15	0.6%	1.0%	1.4%	1.8%	1.7%
平均_MDC比率_MDC16	3.4%	3.9%	6.4%	9.9%	7.2%
平均_MDC比率_MDC17	0.1%	0.1%	0.1%	0.3%	0.2%
平均_MDC比率_MDC18	1.9%	1.8%	1.8%	1.8%	1.8%

表 3 退院先および退院転帰

項目	病院区分				
	I 群	II 群		III 群	
	その他の 病院	その他の 病院	地域医療 支援病院	その他の 病院	地域医療 支援病院
平均_退院先_家庭への退院（当院に通院）	82.0%	84.5%	70.1%	67.8%	67.6%
平均_退院先_家庭への退院（他院への通院）	9.0%	5.2%	13.4%	12.6%	14.7%
平均_退院先_家庭への退院（その他）	0.7%	1.4%	3.6%	3.4%	4.0%
平均_退院先_他の病院・診療所への転院	5.9%	4.9%	8.4%	5.9%	7.1%
平均_退院先_介護老人保健施設に入所	0.1%	0.4%	0.4%	1.7%	0.8%
平均_退院先_介護老人福祉施設に入所	0.1%	0.3%	0.3%	1.9%	0.9%
平均_退院先_社会福祉施設、有料老人ホーム等に入所	0.3%	0.4%	0.8%	2.2%	1.3%
平均_退院先_終了（死亡等）	1.8%	2.9%	2.8%	4.2%	3.4%
平均_退院先_その他	0.2%	0.1%	0.1%	0.1%	0.2%
平均_退院転帰_治癒	1.6%	2.5%	5.5%	2.5%	4.8%
平均_退院転帰_軽快	76.3%	72.9%	76.2%	79.4%	77.3%
平均_退院転帰_寛解	0.4%	0.4%	0.3%	0.7%	0.4%
平均_退院転帰_不変	11.0%	12.3%	7.5%	6.6%	6.8%
平均_退院転帰_増悪	0.1%	0.1%	0.1%	0.2%	0.1%
平均_退院転帰_医療資源を最も投入した 傷病による死亡	1.5%	2.2%	2.0%	2.9%	2.3%
平均_退院転帰_医療資源を最も投入した 傷病以外による死亡	0.3%	0.6%	0.7%	1.2%	0.9%
平均_退院転帰_その他	8.9%	9.0%	7.7%	6.5%	7.4%

項目	病院区分				
	I 群	II 群		III 群	
	その他の 病院	その他の 病院	地域医療 支援病院	その他の 病院	地域医療 支援病院
平均_保険診療係数	0.0081	0.0080	0.0081	0.0081	0.0081
平均_効率性係数	0.0083	0.0098	0.0105	0.0065	0.0084
平均_複雑性係数	0.0078	0.0087	0.0082	0.0086	0.0077
平均_カバー率係数	0.0077	0.0077	0.0089	0.0048	0.0087
平均_救急医療係数	0.0044	0.0071	0.0096	0.0078	0.0087
平均_地域医療係数	0.0084	0.0066	0.0089	0.0056	0.0090
平均_地域医療係数_うち体制評価係数	0.0040	0.0034	0.0044	0.0032	0.0044
平均_地域医療係数_うち定量評価係数（小児）	0.0022	0.0015	0.0024	0.0011	0.0023
平均_地域医療係数_うち定量評価係数（小児以外）	0.0022	0.0017	0.0022	0.0013	0.0023
平均_後発医薬品係数	0.0050	0.0076	0.0090	0.0082	0.0090
平均_重症度係数	0.0083	0.0119	0.0081	0.0064	0.0077
平均_機能評価係数 II 合計	0.0579	0.0675	0.0712	0.0559	0.0673
平均_地域医療指数内訳_1_脳卒中地域連携	0.6734	0.6142	0.9103	0.6077	0.7788
平均_地域医療指数内訳_2_がん地域連携	0.7624	0.5854	0.8225	0.7335	0.8248
平均_地域医療指数内訳_3_地域がん登録	0.9624	0.9517	0.9704	0.7987	0.9521
平均_地域医療指数内訳_4_救急医療	0.7754	0.6500	0.9119	0.8234	0.9577
平均_地域医療指数内訳_5_災害時における医療	0.9438	0.5833	0.8733	0.2284	0.6422
平均_地域医療指数内訳_6_へき地の医療	0.1125	0.1250	0.2533	0.1220	0.1562
平均_地域医療指数内訳_7_周産期医療	0.6938	0.2708	0.5400	0.0907	0.3392
平均_地域医療指数内訳_8_がん診療連携拠点病院	0.6563	0.4792	0.4733	0.0912	0.3636
平均_地域医療指数内訳_9_24時間tPA体制	0.9375	0.7500	1.0000	0.2690	0.7436
平均_地域医療指数内訳_10_EMIS（広域災害・救急医療情報システム）	1.0000	0.9583	1.0000	0.9729	0.9883
平均_地域医療指数内訳_11_急性心筋梗塞	0.8720	0.7263	0.9380	0.3679	0.8001
平均_地域医療指数内訳_12_精神身体合併症	0.8125	0.1250	0.2400	0.0563	0.1189
平均_地域医療指数内訳_13_地域医療指数※	9.0660	6.8033	8.5856	5.0556	7.1210
※ I 群・II 群：上限10ポイント、III 群：上限8ポイント					

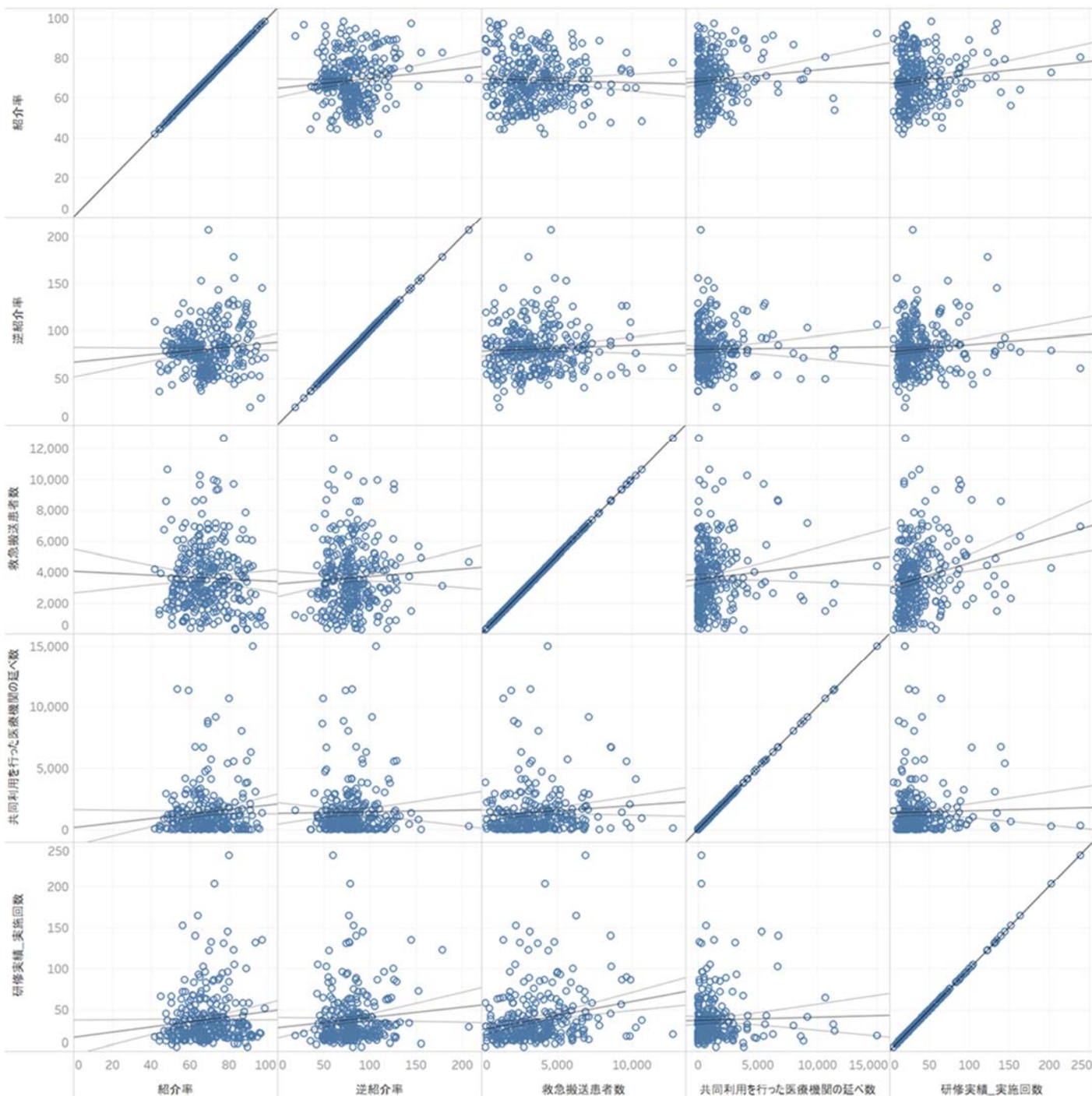
表 4 機能評価係数Ⅱ

表 5 人口カバー率による地域医療支援の分類比較

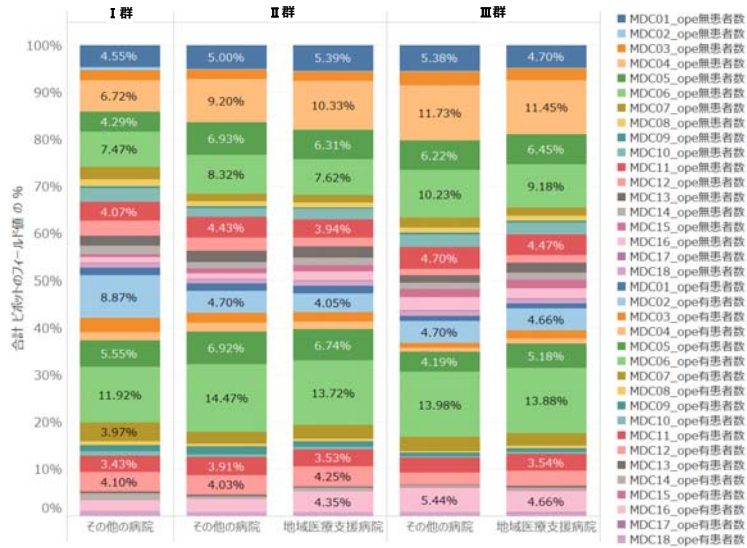
項目	～10万	～20万	～30万	～40万	～50万	50万以上	総計
施設数	67	211	126	55	15	18	492
病床総数	24,105	91,771	61,446	26,078	7,784	8,476	219,660
平均_病床総数	360	435	488	474	519	471	446
平均_DPC算定病床割合	90.1%	92.1%	94.6%	94.9%	96.8%	96.3%	93.1%
平均_在院日数	13.3	12.8	12.3	12.0	12.3	11.3	12.6
平均_救急車による搬送の率	17.1%	17.9%	16.8%	16.6%	18.1%	14.8%	17.3%
平均_救急車による搬送_1カ月当たりの数	87.0	120.6	133.7	130.2	155.6	130.1	121.9
平均_患者構成の指標	1.02	1.02	1.00	0.98	1.02	0.95	1.01
平均_在院日数の指標	1.01	1.05	1.06	1.07	1.07	1.09	1.05
平均_DPC出現種類数	790	911	989	997	1,079	977	932
平均_DPC出現種類数_割合	27.5%	31.7%	34.4%	34.7%	37.6%	34.0%	32.4%
平均_手術有割合	43.5%	44.8%	45.6%	46.8%	44.9%	46.3%	45.1%
平均_化学療法有割合	7.4%	7.4%	7.3%	7.0%	7.9%	8.0%	7.4%
平均_放射線療法有割合	0.83%	0.86%	0.96%	0.90%	0.78%	0.91%	0.88%
平均_救急車搬送有割合	16.9%	17.7%	16.6%	16.3%	17.8%	14.6%	17.0%
平均_いずれか有割合	61.8%	63.5%	63.8%	64.2%	64.4%	63.9%	63.5%
平均_全身麻酔割合	18.5%	20.0%	19.7%	20.3%	20.0%	19.8%	19.7%

図表1 地域医療支援病院の承認要件に関する相関係数

項目	紹介率	逆紹介率	救急搬入患者数	共同利用を行った医療機関の延べ数	研修実績_実施回数
紹介率	1	0.100	0.035	0.104	0.118
逆紹介率		1	0.055	0.015	0.095
救急搬入患者数			1	0.088	0.232
共同利用を行った医療機関の延べ数				1	0.026
研修実績_実施回数					1

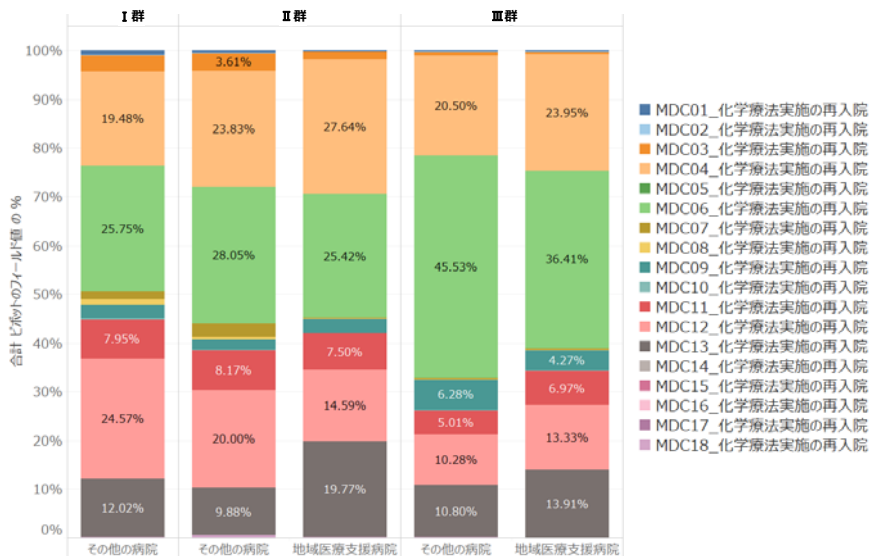


図a.MDC別・手術有無別患者比率



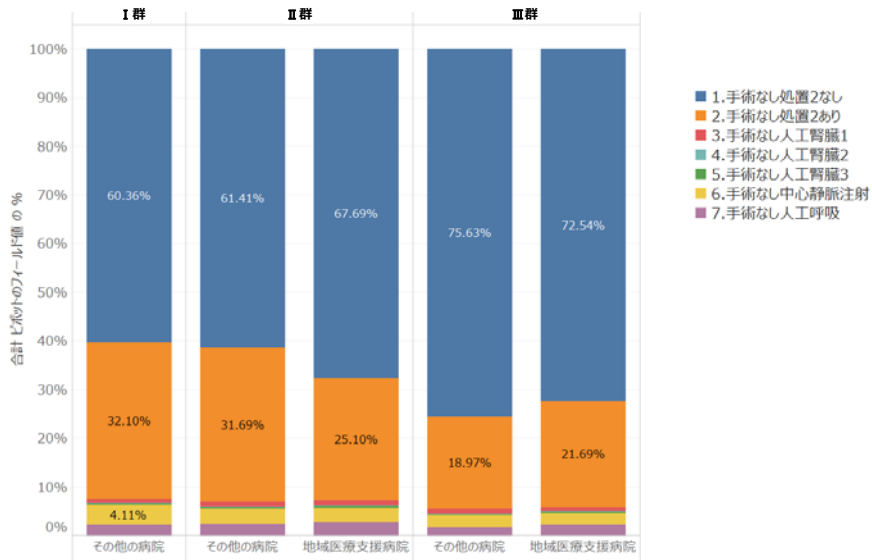
1

図b.化学療法実施の再入院におけるMDC比率



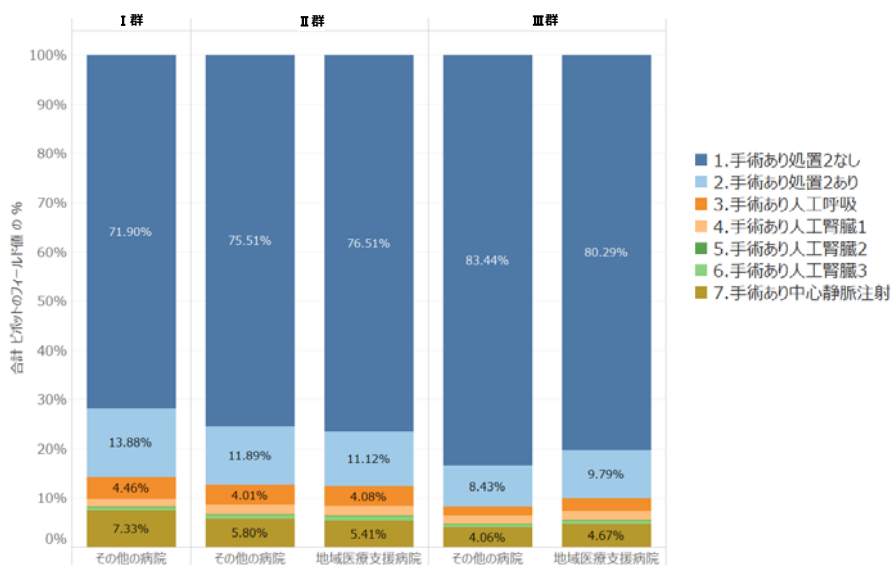
2

図c-1.手術有無別・処置2有無別の比率(手術無)



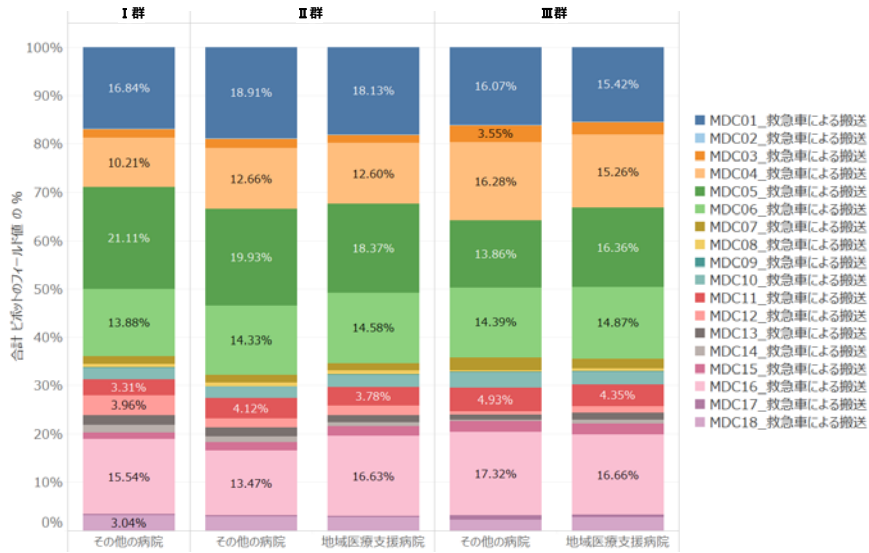
3

図c-2.手術有無別・処置2有無別の比率(手術有)



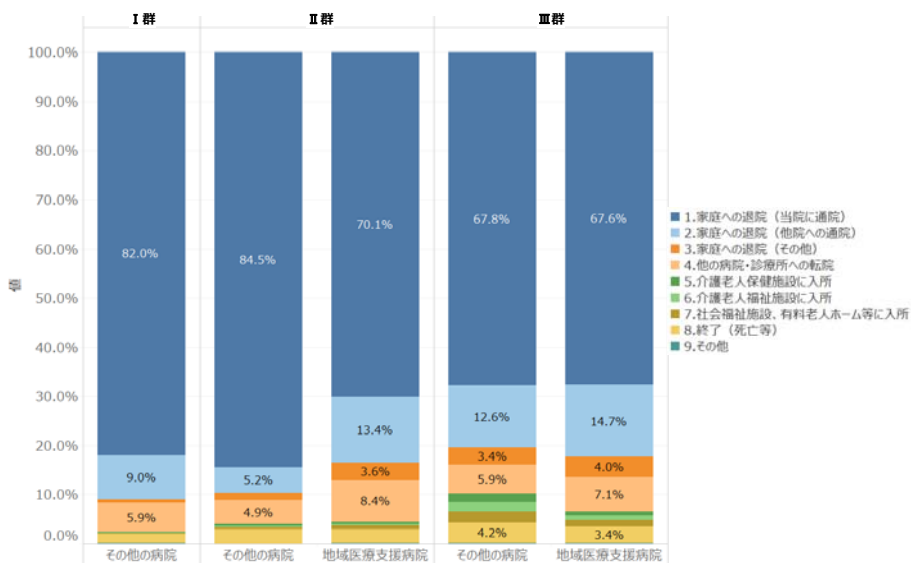
4

図d. 救急搬送患者のMDC比率



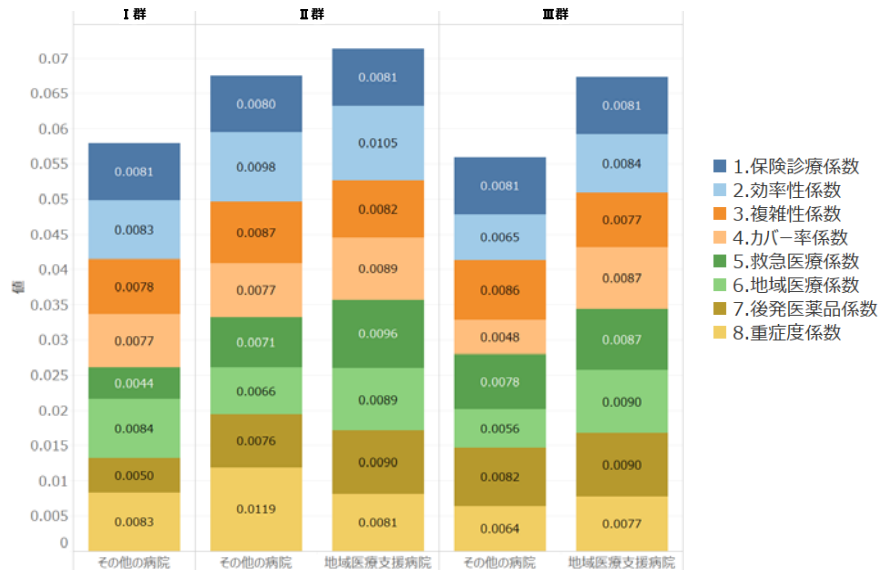
5

図e. 退院先の状況



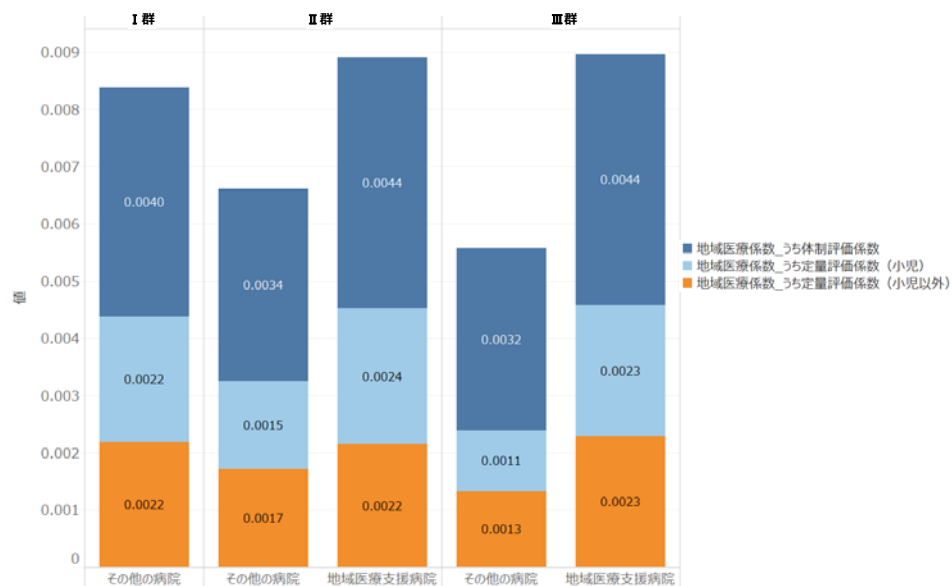
6

図f. 機能評価係数



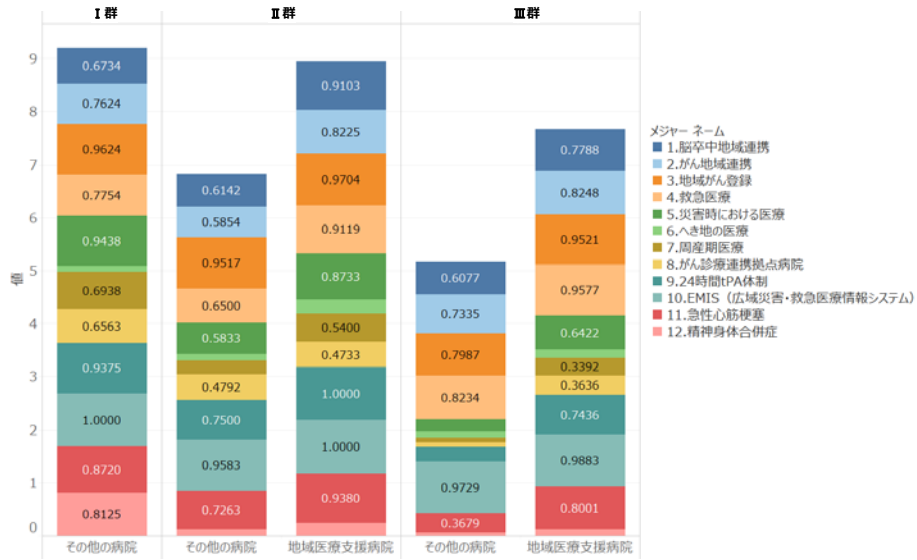
7

図g-1. 地域医療係数内訳



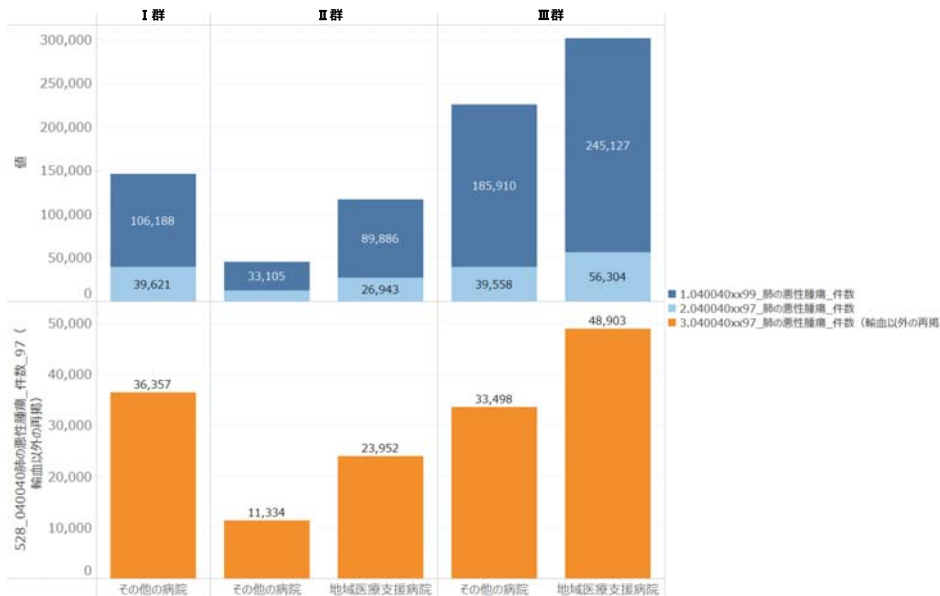
8

図g-2. 地域医療係数内訳の詳細



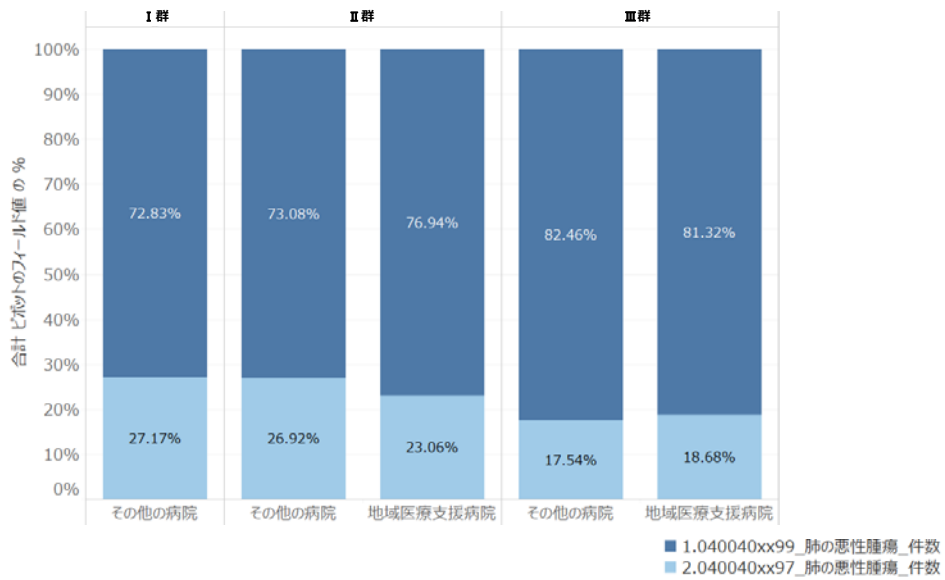
9

図h-1. 040040肺の悪性腫瘍_手術別患者数



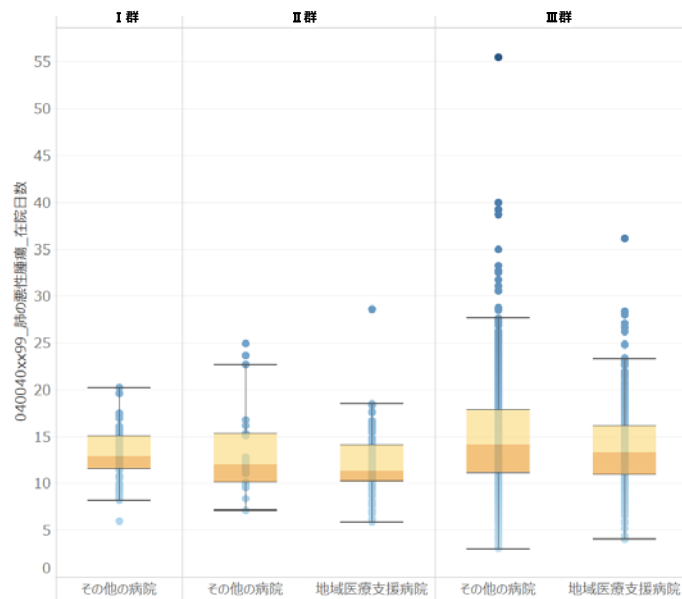
10

図h-2. 040040肺の悪性腫瘍_手術別患者比率



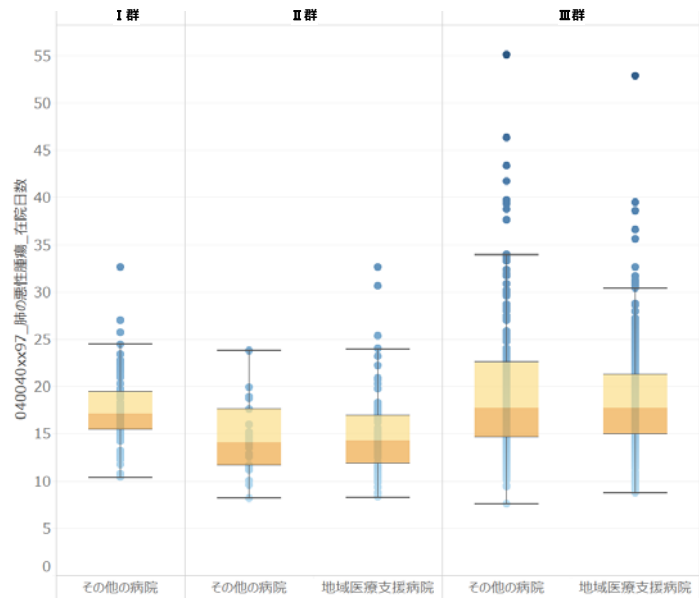
11

図h-3. 040040肺の悪性腫瘍_手術無(99)_在院日数分布



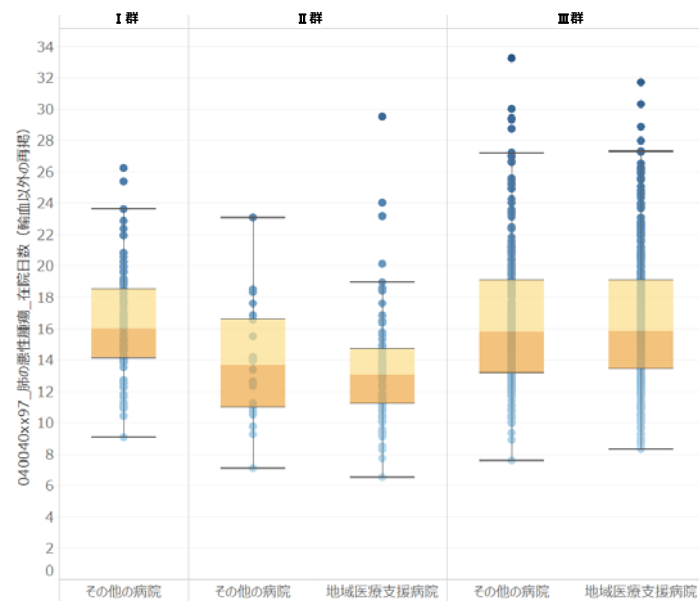
12

図h-4. 040040肺の悪性腫瘍_手術有(97)_在院日数分布



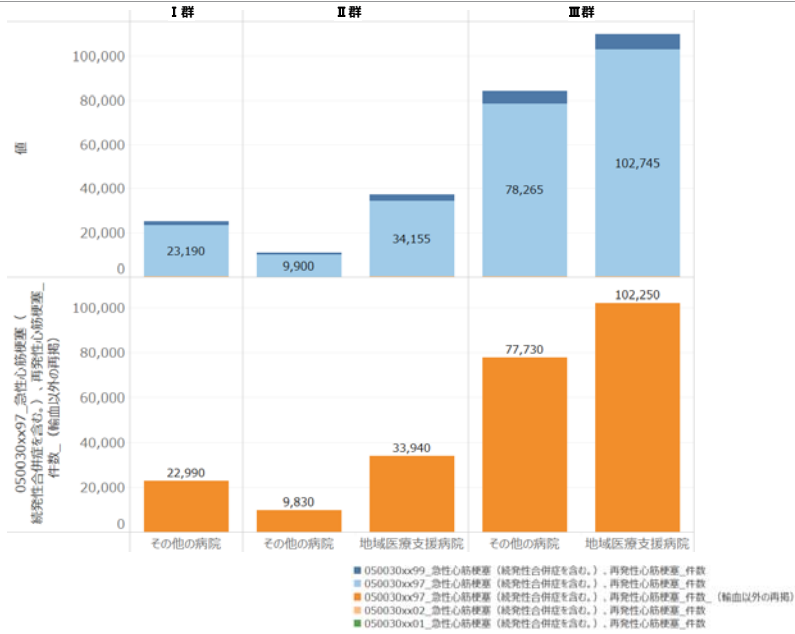
13

図h-5. 040040肺の悪性腫瘍_手術有(97_輸血以外・再掲)_在院日数分布



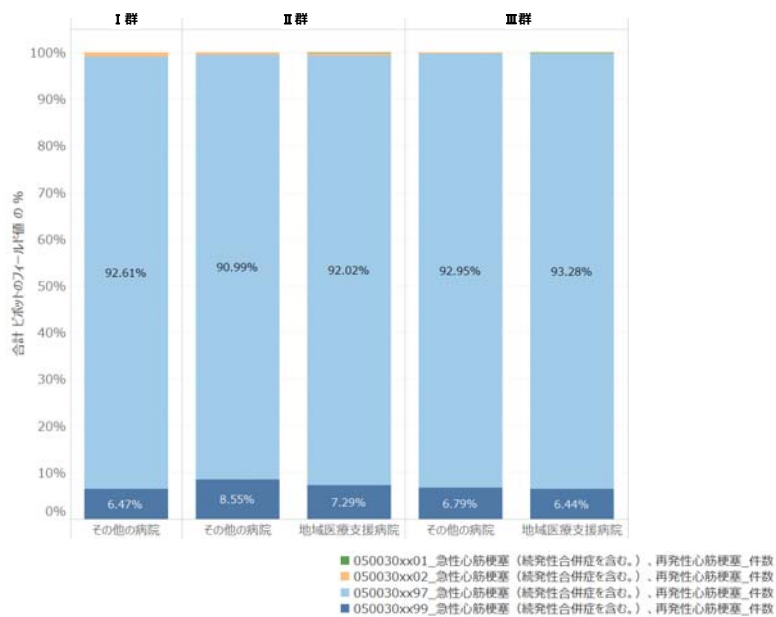
14

図i-1. 050030急性心筋梗塞_手術別患者数



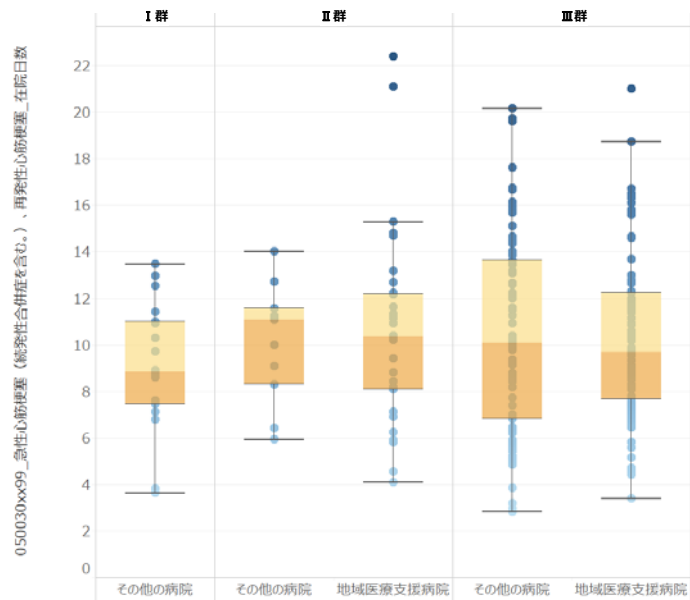
15

図i-2. 050030急性心筋梗塞_手術別患者数



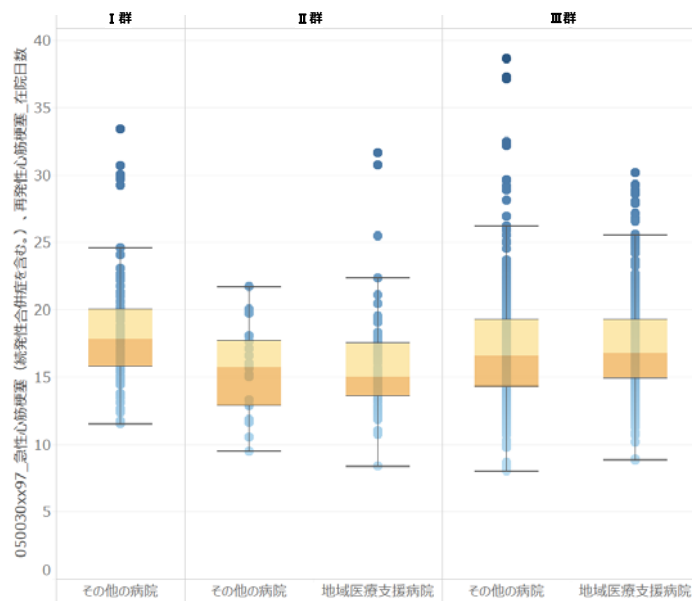
16

図i-3. 050030急性心筋梗塞_手術無(99)_在院日数分布



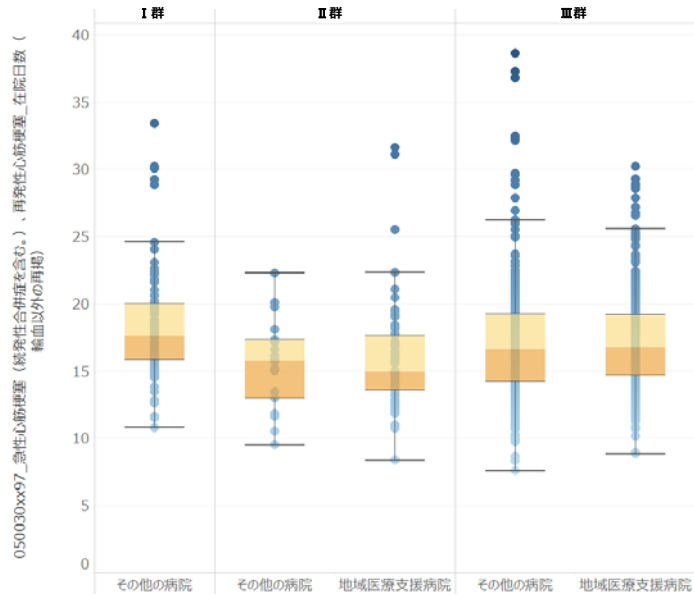
17

図i-4. 050030急性心筋梗塞_手術有(97)_在院日数分布



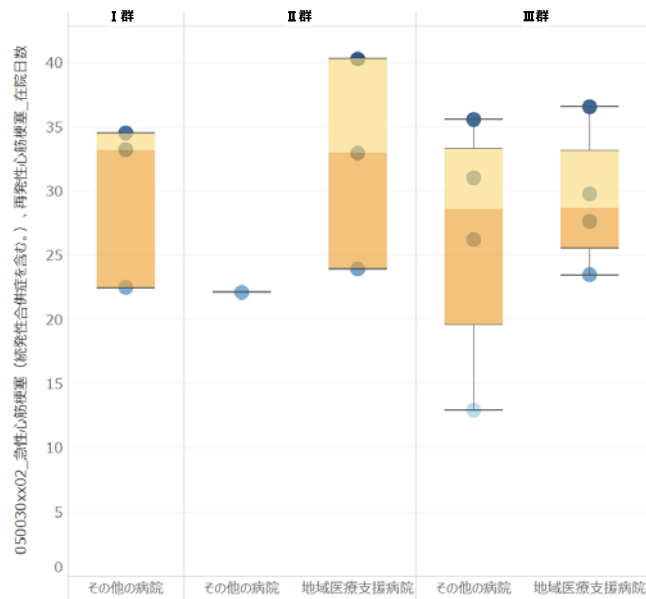
18

図i-5. 050030急性心筋梗塞_手術有(97_輸血以外再掲)_在院日数分布



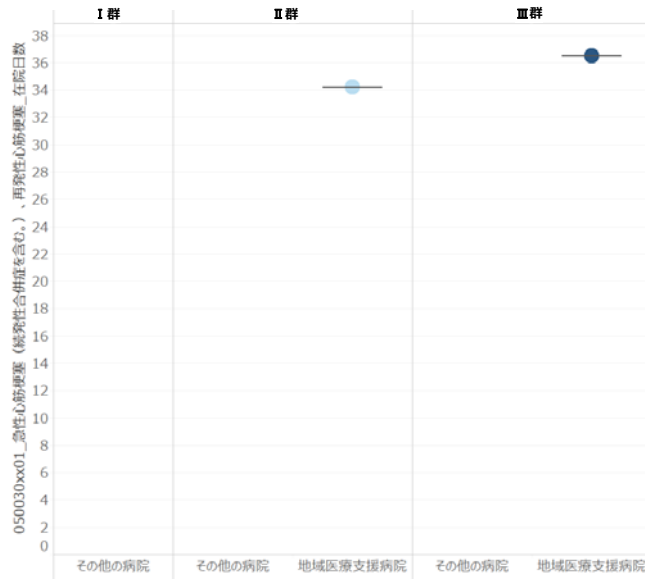
19

図i-6. 050030急性心筋梗塞_手術有02_在院日数分布



20

図i-7. 050030急性心筋梗塞_手術有(01)_在院日数分布

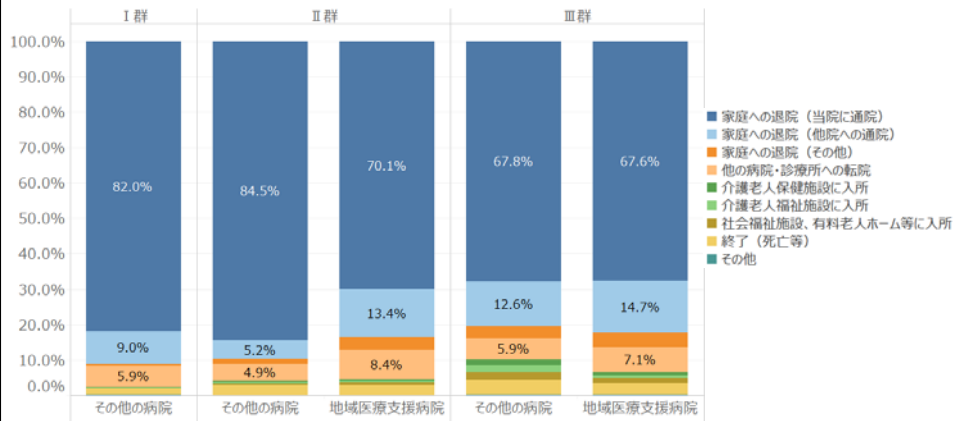


21

病床規模を考慮した退院先の状況および機能評価係数
(一部再掲)

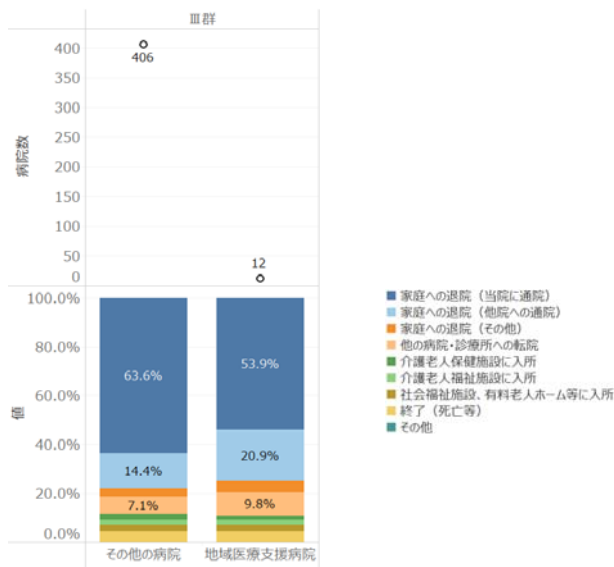
22

図e-1 退院先の状況_全体(再掲)



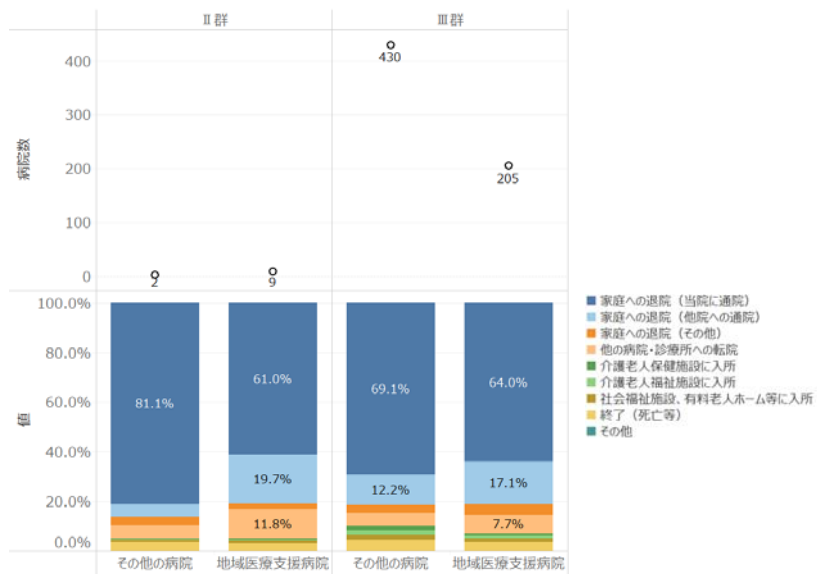
23

図e-2 退院先の状況_200床未満(再掲)



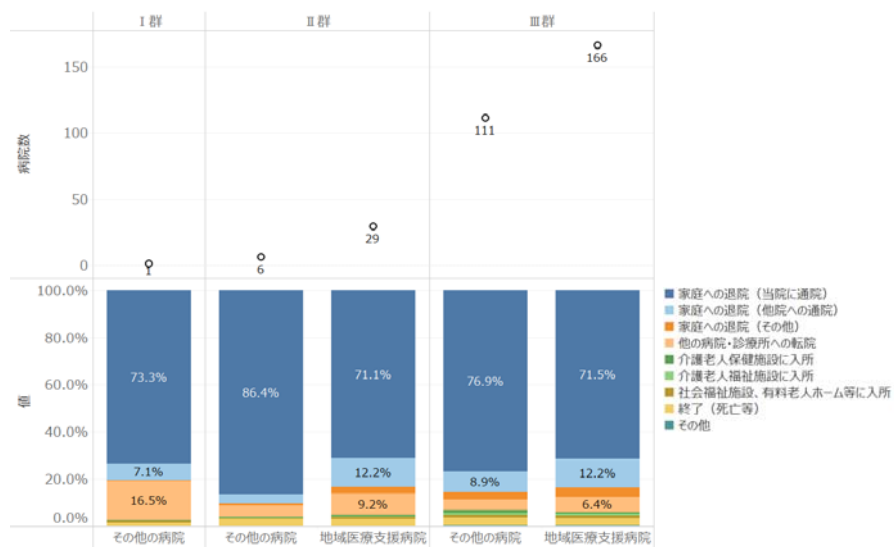
24

図e-3 退院先の状況_200-400床未満(再掲)



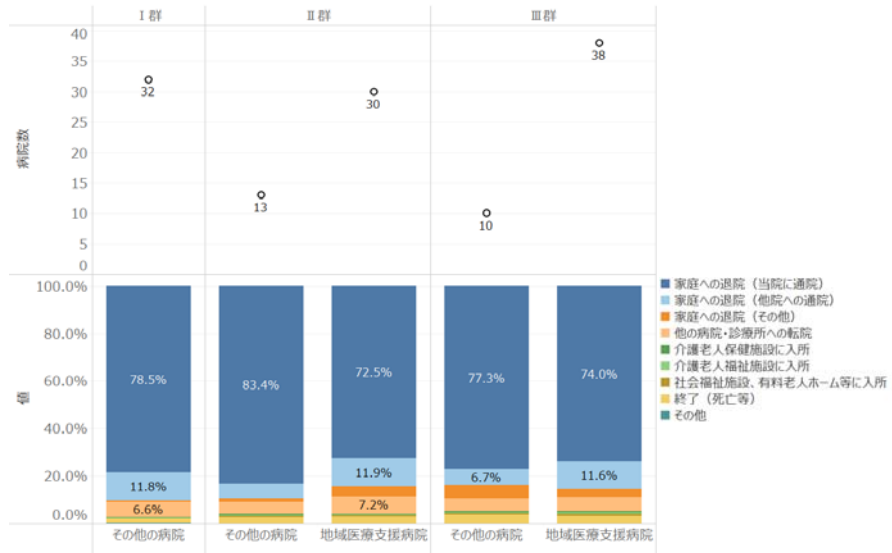
25

図e-4 退院先の状況_400-600床未満(再掲)



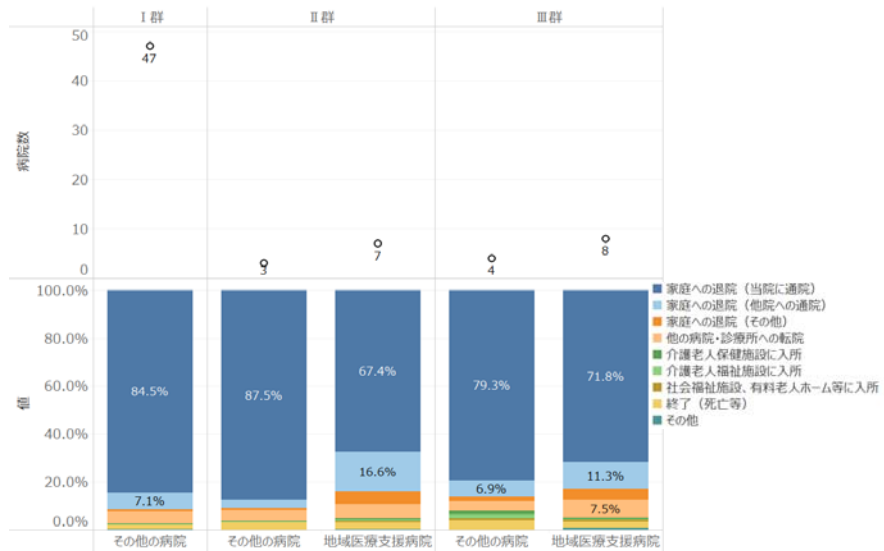
26

図e-5 退院先の状況_600-800床未満(再掲)



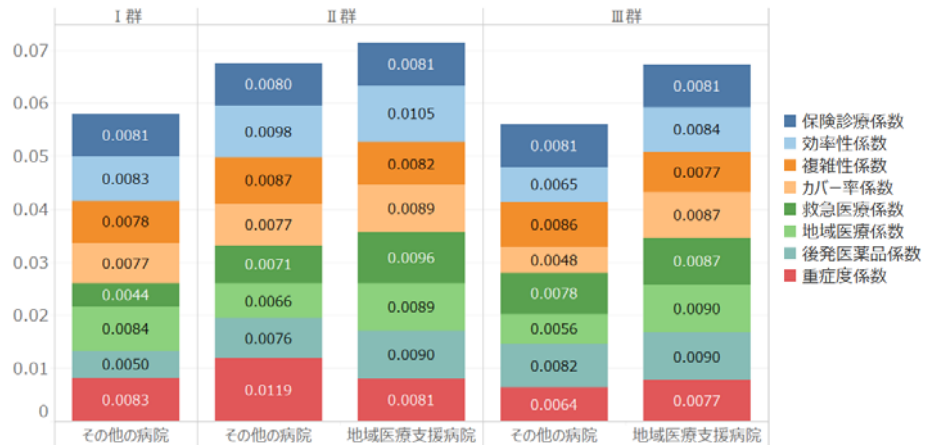
27

図e-6 退院先の状況_800床以上(再掲)



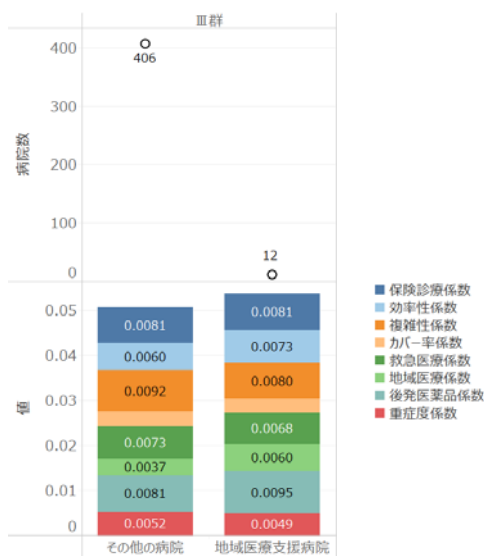
28

図f-1 機能評価係数_全体(再掲)



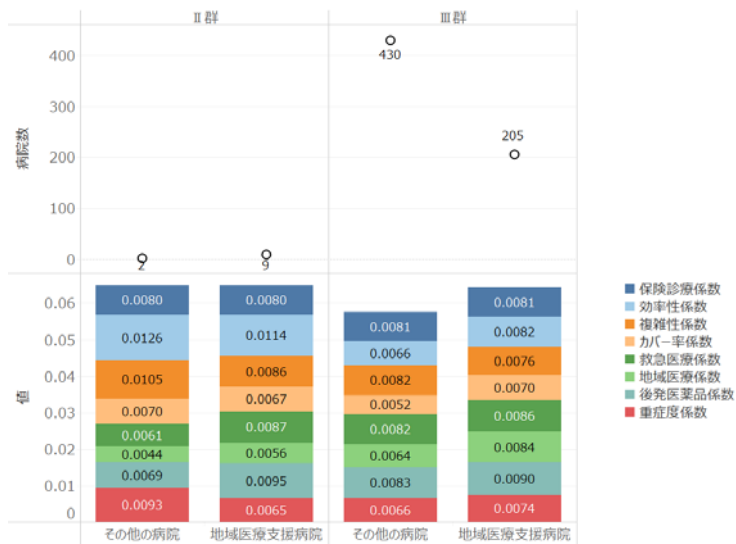
29

図K-2 機能評価係数_200床未満(再掲)



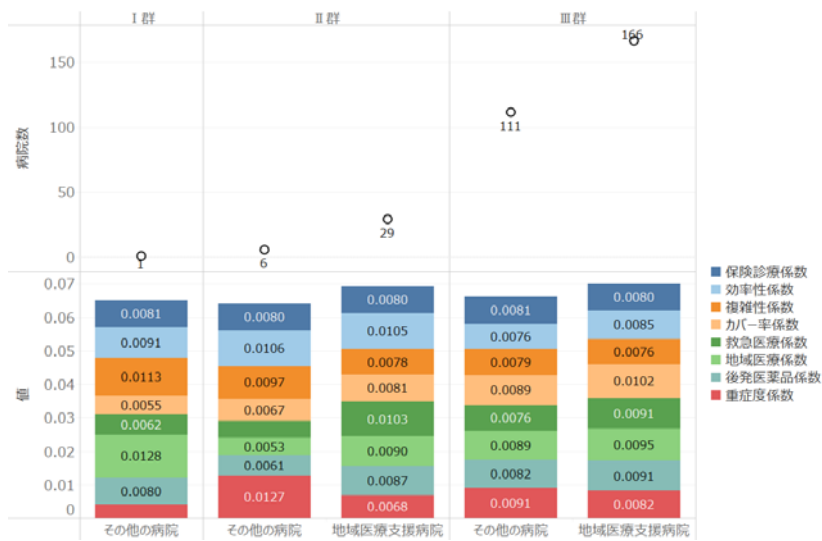
30

図K-3 機能評価係数_200-400床未満(再掲)



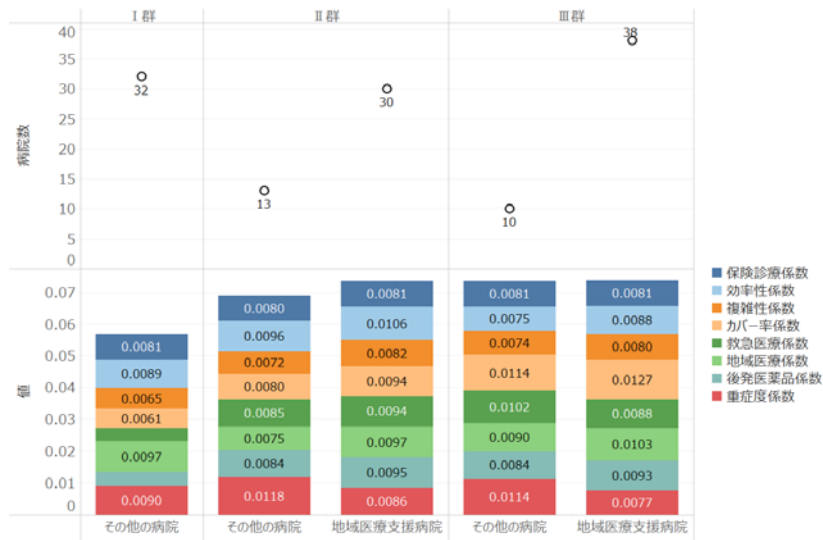
31

図K-4 機能評価係数_400-600床未満(再掲)



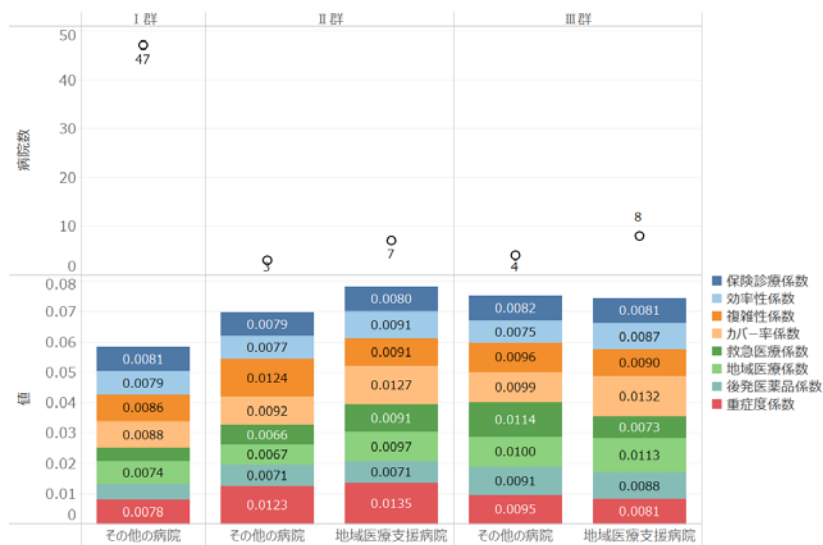
32

図K-5 機能評価係数_600-800床未満(再掲)



33

図K-6 機能評価係数_800床以上(再掲)



34

研究成果の刊行に関する一覧表

書籍

著者氏名	論文タイトル名	書籍全体の 編集者名	書 籍 名	出版社名	出版地	出版年	ページ
なし							

雑誌

発表者氏名	論文タイトル名	発表誌名	巻号	ページ	出版年
なし					