

厚生労働科学研究費補助金エイズ対策政策研究事業

薬物乱用・依存者、性感染症患者のHIV  
感染状況及び内外のHIV 流行等の動向  
に関する研究

平成28年度総括・分担研究報告書

平成29年（2017年） 3月

主任研究者 木原 正博

京都大学大学院医学研究科社会健康医学系専攻社会疫学分野

# 目次

## I. 総括研究報告

高リスク層の HIV 感染監視と予防啓発及び内外の HIV 関連疫学動向のモニタリングに関する研究 ……………木原正博・他 1

### <個別研究>

海外及び国内の HIV/性感染症の流行とリスク情報の収集分析に関する研究

(1) 先進諸国の HIV/AIDS 及び性感染症の動向に関する研究 ……………西村由実子・他 …………… 10

(2) 東アジア諸国における HIV/STD 流行と出入国の動向に関する研究 ……………西村由実子・他 ……………71

(3) 我国の STI 流行及び妊娠中絶率等の動向に関する研究 ……………立山由紀子・他 ……………92

## II. 分担研究報告

1. 性感染症患者の HIV 感染と行動等のモニタリングに関する研究 ……………荒川創一、木原正博・他 ……………153

2. 薬物乱用・依存者の HIV 感染と行動のモニタリングに関する研究 ……………和田 清・他 ……………161

III 研究成果の刊行に関する一覧表 ……………178

平成 28 年度厚生労働科学研究費補助金（エイズ対策政策研究事業）  
薬物乱用・依存者、性感染症患者の HIV 感染状況及び内外の HIV 流行等の動向に関する研究

総括研究報告書

主任研究者：木原正博（京都大学大学院医学研究科社会健康医学系専攻社会疫学分野）

研究要旨

わが国における効果的かつ効率的な HIV 予防施策の推進に資することを目的として、①わが国の HIV 流行に関連する内外の二次情報のデータベースの構築と分析に関する研究、②リスクグループ（STD 患者、薬物使用者）の HIV/STD 感染と行動のモニタリングに関する研究を実施した。

1. 海外及び国内の HIV/STD の流行とリスク情報の収集分析に関する研究（木原正博、西村由実子、木原雅子）

本年度は、以下について情報収集を行った。

1-1) 海外関係：①近隣諸国・地域（中国、台湾、韓国、香港）の HIV/AIDS 及び STD(STD) に関するサーベイランス情報（韓国～2015 年、中国～2015、台湾・香港～2015 年）、②主要先進諸国（米、英、独、仏、加、豪）の HIV/AIDS 及び STD に関するサーベイランス情報（～2015 年）。

1-2) 国内関係：①日本の STD に関するサーベイランス情報（～2015 年）、②その他の行政統計（母子保健統計、薬事工業生産動態統計、出入国管理統計（～2015 年）。

以上の情報に基づいて以下の分析を実施した。

1-1) 海外関係：①近隣諸国・地域における HIV/AIDS 報告数と感染経路別の年次推移、②主要先進国における HIV/AIDS 報告数と感染経路の年次推移、③先進国及び近隣諸国・地域における STD（クラミジア、淋病、梅毒）報告数の年次動向。

1-2) 国内関係：①STD（クラミジア、淋病、性器ヘルペス、尖圭コンジローム、梅毒）報告数と年齢分布の年次推移、②人工妊娠中絶率の年次推移、国籍別入国者数・海外在住邦人の年次推移、③コンドーム国内販売数の年次推移。

以上の分析から以下の結果を得た。

- a. 東アジア地域において、近年、HIV/AIDS 報告数が増加しており、中国、韓国、香港では増加傾向にある。台湾では、ここ数年横ばい傾向にある。当初薬物静注の割合が大きい国もあったが、現在では全ての国・地域で主たる感染経路は性感染で、中国、韓国では報告上は異性間>同性間であるが、台湾、香港では、同性間が主である。
- b. 主要先進諸国では、AIDS 患者報告数が、1990 年代半ば以降（ART 導入以降）一貫して減少を続ける一方（ただし英国では 2015 年にやや増加）、HIV 感染者数は、2000 年代に入って、ほとんどの国で増加に転じたが、2004-5 年からは、国によって、緩やかな減少（米、英、仏、加）、増加（独）、横ばい（日、豪）と様々な状況にある。独ではここ数年急増している点が注目される。HIV 報告の中では、薬物静注はどの国でも低値で横ばいを続けているが、同性間感染がどの国でも 2000 年以降再び増加傾向にあり、急増もしくは緩やかに増加している。異性間感染は、仏では一貫して緩やかに減少しているが、米と豪では増加から減少に転じ、カナダはほぼ横ばい、英では大きく減少を続けていたが 2015 年には増加、ドイツでは横ばいを続けていたものが、2013 年から急増に転じているなど、国によって多様な動向を示している。性感染症報告は全体的に増加傾向にあり、性器クラミジア、淋菌感染症と梅毒は各国において明確な増加傾向にある。また、先進国では、HAART の普及による HIV 感染者の蓄積が進行し、HIV 感染の社

会的負荷が増大を続けている。

- c. 我が国では、特に近隣諸国との間で、HIV 流行が流入・流出しやすい出入国動向が継続している。特にバンコクでは長期滞在者の増加が顕著であり、現地での予防対策の必要性が増している。
- d. 我が国では、梅毒以外の STD は、2000 年代初めから減少を続けてきたが、2009-10 年に全疾患で下げ止まり、わずかな増減を示しつつ、ほぼ横ばいの状態にある。
- e. 梅毒は、梅毒以外の STD とほぼ正反対の動向を示し、2002 年頃に底を打った後に増加に転じ、男性では 2013-4 年に、女性では 2014-5 年にかけて特に大きく増加した。我々が実施した文献の系統的レビューから、男性における梅毒流行は主として同性間感染を反映するものと考えられ、女性はその二次感染、あるいは、梅毒流行が異性間性行為のネットワークに侵入した可能性が想定される。
- f. 10 歳代及び 20 歳代前半における人工妊娠中絶率は、近年減少が続いているが、ここ数年は速度が減じつつも減少傾向は変わらない。

以上、HIV や STD 流行の国際的動向とその背景に関するデータの収集と分析が進み、また、国内の HIV/STD 流行や関連情報の分析から、わが国の HIV 流行に関する文脈的理解が深まった。これらの情報の一部は Web サイト (<http://www.aidssti.com>) に公開した。

## 2. STD 患者の HIV 感染と行動等のモニタリングに関する研究 (荒川創一、木原正博)

STD クリニック受診者について、全国 12 の対象施設中 10 施設を受診した合計 547 例の受診者 (男性 110 例、女性 62 例、風俗営業女性 375 例) について、無料の HIV 検査の提供と HIV 検査ニーズや HIV 関連知識に関するアンケート調査を実施した。その結果、HIV 陽性者は 1 例も認めなかった。アンケート分析の結果、HIV 検査目的以外で受診した例は、男女で約 55-90%、CSW で約 41%であったが、その中の無料検査希望者は、90%近くと極めて高率で、STD クリニック受診者の中では、無料検査希望が強いことが示唆された。HIV 感染リスク認知が「全くない or 低いと思う」と回答した者は、男性で 70%以上、女性で 50%以上、CSW で 45%以上と、リスク認知が不十分な状況が示唆された。HIV 関連知識 (7 項目) に関しては、正解率 70%以上が多く、知識レベルは一般に低くはないが、一部に認知が不十分な知識が存在した。

## 3. 薬物乱用・依存者の HIV 感染と行動のモニタリングに関する研究 (和田 清)

薬物乱用者・依存者について、5 自助グループの新規対象者は 72 人 (延べ 155 人) を分析対象とし、HIV、梅毒、B/C 肝炎感染率、注射行動、性行動を調査した。HIV 感染者は認められなかった。最近の傾向として、「脱法ドラッグ」関連患者 (「他剤・多剤」関連患者 [F19] に分類される) が激増していたが、旧薬事法の改正や取り締まり・流通規制強化により、2015 年には激減した。「覚せい剤」群での HCV 抗体陽性率は 53.7%と高く、増加傾向にある。しかし、この間の注射行動、入れ墨、風俗での性行為に関するデータ上は変化がなく、最大に理由は対象の高齢化にあることが示唆された。「覚せい剤」群での生涯注射経験率は 80%以上と高く、「覚せい剤」群での「シリンジ共有経験」率は 78.0%、「針の共用経験」率は 75.6% (2014 年で 65.9%) と高かった。最近 1 年間に限れば、「覚せい剤」群の 24.4%に最近 1 年間で注射既往があり、9.8%には「シリンジ共有経験」があり、9.8%には「針の共用経験」があった

## 1. 研究の分担

●国内外の HIV/STD 流行及び関連情報の集約的分析に関する研究

木原正博 (京都大学大学院医学研究科社会健康医学系専攻社会疫学分野 教授)

橋本 (西村) 由実子 (関西看護医療大学看護学部、准教授)

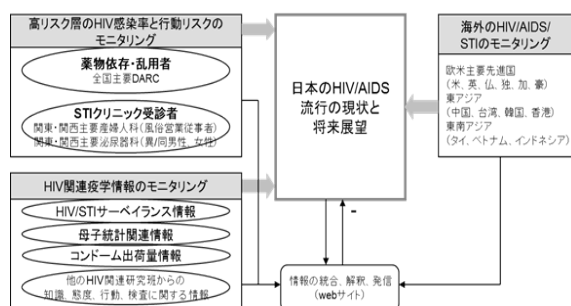
木原雅子 (京都大学大学院医学研究科社会健康医学系専攻社会疫学分野 准教授)



- STD 患者の HIV 感染と行動等のモニタリングに関する研究  
荒川創一（神戸大学医学部附属病院感染制御部 教授）
- 薬物乱用・依存者の HIV 感染率と行動等

## 2. 研究目的

HIV 感染リスクが高いと想定される層（薬物依存・乱用者、セックスワーカー[CSW]、性感染症[STI]患者。以下、高リスク層）の HIV 感染率及びリスク行動を UNGASS（国連エイズ特別総会）指標を含めてモニターすると共に、我国の HIV 流行に影響する、①国内の STI/母子保健関連の動向、②我国と人的交流の盛んな諸外国の HIV/AIDS/STI 流行に関する疫学情報を、各国語 web、対象国担当部局から収集・分析し、我国の HIV 流行の国際文脈的理解と対策構築に必要な情報基盤を構築する。（図）。



## 3. 研究の戦略的意義

東アジアにおける HIV 流行の本格化により、わが国における HIV 流行の一層の加速・拡大が懸念されることから、適時で効果的かつ効率的な HIV 予防施策の実施は国家的に緊要の課題となっている。そのためには、状況分析に必要なデータを収集・分析して、総合的に評価し、それに基づいて、施策を立案・実施することや情報をわかりやすく社会に発信して、世論形成を図ることが不可欠である。しかし、わが国のエイズ対策は長年こうしたプロセスが不十分なまま対策が行われてきた。本研究は、そのギャップを補い、将来にわたる状況分析、施策評価のための情報基盤を整えるという、国家レベルでの戦略的意義がある。

のモニタリングに関する研究

和田 清（埼玉県立精神医療センター依存症治療研究部長）

## 4. 研究方法及び結果

### (1) 海外及び国内の HIV/STD の流行とリスク情報の収集分析に関する研究（木原正博）

わが国の流行の展望や対策の必要性を的確に判断するには、関連情報を可能な限り収集し、総合的に分析・解釈することが必要であるが、わが国にはそうした情報を系統的に収集分析する仕組みが存在していない。本研究では、これらの内外の情報を戦略的に収集・分析し、データベースを構築することを目的とする。

#### 1-1) 先進諸国の HIV/AIDS 及び STD の動向に関する研究（西村由実子、木原正博、木原雅子）

##### (1) 目的

主要先進国の HIV 流行の動向を明らかにし、わが国の流行のおかれた国際的文脈を明らかにする。また、同じ性行動が背景となる性感染症（STD）の流行状況を国際比較し、わが国の HIV 感染リスクとその動向の特徴の分析に資する。

##### (2) 方法

各国の関連機関の web サイトや各国関連部局との直接交渉により、HIV/AIDS 及び STD 報告数や推計値に関するデータを収集してデータベースを構築し、HIV/AIDS の感染経路別年次推移や STD の動向などを分析した。

##### (3) 結果・考察

#### ●HIV/AIDS の状況

日本の HIV 流行に影響を与えられられる、米国、カナダ、オーストラリア、英国、フランス、ドイツの HIV およびお AIDS 報告に関する疫学データの 2015 年分を追加した。

2015年の年間 AIDS 報告数は、英国（横ばい）以外のすべての国で減少し、HAART の導入以降の AIDS 報告の減少という最近の傾向を踏襲した。各国、報告書において、抗ウイルス治療の進展について、UNAIDS が 2014 年に提唱した「90-90-90 治療目標」に言及し、達成度と課題点をまとめている。また、2015年に WHO が発表した治療ガイドラインに基づき、より早期に ART 治療を開始するとい方針が打ち出され、英国ではその成果が記された。早期発見、早期治療の推進により、今後さらに各国からの AIDS 報告数は減ることが予想される。

HIV 報告は、米国で減少、カナダ、オーストラリア、英国、フランスではほぼ横ばいであるのに対し、ドイツでは増加が認められた。このドイツでの増加は、女性の異性間性行為における増加の影響である点が特徴的である。各国の MSM における HIV 感染の経年変化をみると、全体的には高い値で安定しつつある。引き続きこのグループにおける対策が先進国における最重要課題であるといえる。

米国において補正済値の報告がなくなった点や、各国で報告数だけでなく推計値が算出されている点など、各国の HIV 流行をモニターするサーベイランス方法は、強化・改善されている。本研究では報告数のみを比較してきたが、今後は推計値の比較も可能になるだろう。さらに、UNAIDS の 90-90-90 目標や ART の治療ガイドラインの改訂に基づき、先進各国では、HIV の早期発見、早期治療を具体的にモニターしつつ推進する動きが加速しつつある。これらの情報にも注目し、今後もより正確な経年変化と国比較をする必要があるだろう。

## ●STD の状況

日本の HIV 流行に影響を与えられとされる主要な先進国のうち、性器クラミジア、淋菌感染症、感染性梅毒のデータが揃う 4 カ国の性感染症疫学情報を収集し 2015 年データを追加した。全体として、各国で性感染症報告数および発生率は増加傾向だった。

性器クラミジアは、各国において最も感染報告が多い性感染症であり、女性や若者層での感染率が高いことが特徴である。2015 年は、米国は前年比 5.9% の増加だったのに対し、オーストラリアおよび英国では減少した。英国にお

けるクラミジア報告の減少の主因はコミュニティベースの女性からの報告の減少とされている。オーストラリアは一部地域からの報告欠損があるため単純な解釈はできないが、2011 - 2015 年の経年変化で 15 - 19 歳の若者における減少が報告されており、実際に減少している可能性がある。淋菌感染症は、女性より男性における感染が多いのが特徴だが、2015 年、米国、オーストラリア、英国の 3 か国において、顕著な増加が認められた。抗生剤に対する耐性をもつ淋菌の報告や、MSM における感染の増加が各国共通の課題である。梅毒は症例の定義が各国で異なるため、直接比較することは難しいが、男性における発生率が女性より大幅に高いことが特徴である。2015 年、淋病同様、3 か国すべてで前年比大幅な増加が認められた。MSM における増加が顕著である点が各国に共通の課題である。米国では女性感染の増加に伴い母子感染も危惧されている。

性感染症報告の近年の増加は、検査の拡大やより簡便でかつ感度の高い検査方法の導入、性行動の変化などの複合要因であると考えられている。また、どの性感染症においても、MSM における HIV との重感染が注目されている。HIV 感染が早期発見と早期 ART 導入よりウイルス量を抑えることができつつある一方で、他の性感染症罹患の増加は、無防備な性行動が蔓延していることを示唆するものである。今後も、性感染症と HIV と併せて複眼的に監視していく必要がある。

## 1-2) 東アジア諸国における HIV/STD 流行と出入国の動向に関する研究（西村由実子、木原正博、木原雅子）

### (1) 目的

わが国の HIV 流行に特に関わりが深いと考えられる東アジア地域における HIV 流行の動向を明らかにし、わが国の流行のおかれた国際的文脈を明らかにする。また、同じ性行動が背景となる STD の流行状況を国際比較し、わが国の HIV 感染リスクとその動向の特徴の分析に資する。

### (2) 研究方法

関連機関の web サイトや関連部局への直接の問い合わせにより、HIV/AIDS 及び STD 報

告数や推計値に関するデータを収集してデータベースを構築し、HIV/AIDS の感染経路別年次推移や STD の動向などを分析した。

出入国については、以下の情報源からデータを入手した。

< 出入国者数に関する情報 >

- ・ 法務省入国管理局ホームページ
- ・ 日本政府観光局 JNTO ホームページ
- ・ 外務省海外在留邦人統計

### (3) 結果・考察

東アジア地域における HIV/AIDS 流行について、中国、台湾、香港、韓国の 4 개국・地域の 2015 年末分データを更新した。HIV および AIDS の報告件数は、前年比で韓国のみ減少したが、その他 3 개국・地域では増加した。地域全体としての流行は拡大傾向である。感染経路の主流は性感染であり、中国と韓国では、異性間性行為での感染報告が同性間性行為での感染報告を上回るが、近年増加が著しいのは同性間性行為である。MSM への積極的な予防介入が、東アジア地域における喫緊の課題であるといえる。性感染症についても、梅毒と淋病について、データ入手可能な中国、台湾、香港の 3 개국・地域において増加している。HIV/AIDS 流行と併せて性感染症の流行とその背景状況を地域全体として把握しておくことが重要である。

アジア太平洋地域における HIV/AIDS 関連情報は国連諸機関の支援により“Evidence to Action: HIV and AIDS Data for Asia & Pacific”に集約されている [9]。しかし、このネットワークにおいて情報が更新されるには時間を要している。より広域なアジアの状況について、これらのネットワークを活用して状況をモニターしつつ、東アジアの近隣諸国からは最新のデータを直接得て状況把握することは、日本における予防対策を講じる上で重要であろう。また、これらネットワークにおいて我が国の情報を発信していくことも今後の課題である。

2015 年の外国人入国者数は過去最高の約 1,969 万人であった。入国者はほとんどの地域で前年と比べて増加しており、構成比は、韓国・台湾・中国・香港という東アジア地域の割合が 70%以上を占めていた。この入国者急増

の影響を受け、不法残留者数は 2 年連続で前年より増加し 2015 年は約 6 万人だった。

一方で、日本からの出国者は約 1,621 万人と 3 年連続で減少した。この結果、外国人入国者数が日本人出国者数を 45 年ぶりに上回った。日本人の海外旅行先として上位である中国、韓国、台湾等が前年比で減少したのに対し、タイだけは前年比増であった。日本人の海外長期滞在者数についても、タイの増加が著しく、都市別では、2015 年に初めてバンコクが上海を上回り 47,877 人で 1 位となった。全体として、外国人入国者数が激増する一方で、日本人の海外旅行者数や海外長期滞在者数は減少傾向であり、日本人の渡航先・滞在先は米と東アジアへの集中から、徐々にタイやシンガポールなどアジアの多様な地域へ拡がりをみせている。

### 1-3) 我国の STI 流行及び妊娠中絶率等の動向に関する研究等 (立石由紀子、木原雅子、木原正博)

#### (1) 目的

わが国の HIV 流行の動向を左右すると考えられる国内の情報を収集・分析し、わが国の HIV 流行に対する社会的脆弱性の態様と動向を明らかにする。今年度対象とした情報は、① STD の状況、②10 代の妊娠中絶率の状況、③ コンドームの国内出荷量の動向である。

#### (2) 方法

- 1) STD データは、厚生労働省の感染症発生病動向調査から検索し、2014 年までの疾患別、年齢別、都道府県別の動向を分析した。
- 2) 中絶率のデータは、厚生労働省の 2014 年度衛生行政報告例から抽出した。
- 3) コンドーム出荷量については、薬事工業生産動態統計より 2014 年までのデータを得た。

#### (3) 結果・考察

主な定点把握性感染症 (性器クラミジア感染症、淋菌感染症、性器ヘルペス、尖圭コンジローマ) は、細菌性疾患は 2002 年のピーク、ウイルス性疾患は 2005、6 年のピーク以来、減少を続けていたが、男性では全疾患が 2009 年、女性では 2009-10 年以降下げ止まり、

わずかな増減を繰り返し横這いの状態にある。しかし、全数把握疾患である梅毒は、これらの性感染症とは全く逆に、男女とも 2003 年にボトムに達した後、緩やかに増加してきたが、2013 年には男性で顕著な増加が見られ、マスコミでも話題となった。2015 年は、男性で前年比 50%増、女性で 128%増とさらに大きく増加している。一方、人工妊娠中絶は 2001 年をピークに全年齢層で減少傾向が続いているが、10 歳代では減少が鈍化している。一方、コンドームの国内出荷量は 1993 年以降、減少が続いてきたが、2009 年以降急速の増加を続け、2014 年は 4.5 億個と、2009 年の 79% 増を記録した。2015 年も 4.1 億個と引き続き高い出荷数を認めている。

性感染症と中絶・出産に関するデータの分析から、男女とも若年層で、無防備な性行動の再燃の兆候が現れているため、今後の動向に注意が必要であるとともに、予防教育の再強化が必要であると考えられる。また、欧米諸国同様、同性間感染が示唆される男性梅毒が急増しているため、HIV 流行の再燃を防ぐためにも同性間対策の強化が非常に重要になっている。

以上、本年度までの研究によって、21 世紀に入って減少を続けていた性感染症は下げ止まり、ほぼ横ばいの状態が続いているが、一方で、梅毒報告数が急増していることから、同性間感染リスクも依然高い可能性があるため、これらの動向を念頭においた対策の刷新及び重点化が重要と考えられる。

## (2)STD 患者の HIV 感染と行動等のモニタリングに関する研究 (分担研究者：荒川創一)

### (1)目的

主な大都市圏の STD クリニックを受診した患者 (男性、女性、セックスワーカー[CSW]) を対象に HIV 感染の浸透度をモニタリングし、HIV 検査ニーズや HIV 関連知識の普及状況を把握する。

### (2)方法

全国 12 の定点 STD クリニックを受診した患者 (男女) 及び CSW を対象として、希望者に無料 HIV 抗体検査を提供し、HIV 感染の浸透度を検討した。対象者は、STD 感染不安もしくは定期検診のために受診した者とし、同意

を得て HIV 抗体検査および HIV 検査ニーズ及び HIV 関連知識に関するアンケート調査を行った。平成 27 年 9 月 15 日から平成 28 年 2 月 7 日の間に連続サンプリングし、各医療機関に割り当てた数に達した場合はそこでサンプリングを打ち切った。

### (3)結果

平成 28 年 9 月 15 日から平成 29 年 2 月 28 日の間に連続サンプリングした。10 医療機関から症例が集まり、アンケート回答者は、男性 110 例、女性 62 例、CSW375 例で合計 547 例であった。うち HVI 検査受検者は、男性 84 例、女性 62 例、CSW357 例で合計 503 例であった。

HIV 抗体陽性者は、男性 2 名 (2.4%) に検出された。アンケート分析 (n=547) の結果、HIV 検査目的以外で受診した例は、男性患者 88.2%、女性患者 58.1%、CSW41.1%であったが、無料検査希望者は、90%近くと高率であった。HIV 受検経験者の割合は、男性患者 13.6%、女性患者 45.2%、CSW61.6%で、HIV 受検経験者中の複数回経験者は、それぞれ、20.0%、89.3%、76.7%であった。HIV 感染リスク認知が「全くない or 低いと思う」と回答した者は、男性患者 70.9%、女性患者 51.7%、CSW45.1%と、リスク認知が不十分な状況が示唆された。HIV 関連知識 (7 項目) に関しては、正解率 70%以上が多く、知識レベルは一般に低くはないが、3 グループとも、「性感染症に罹っていると HIV に感染しやすい」、「HIV 検査で感染が分かった場合、名前や住所が国に報告される」の正解率は低かった (それぞれ、51-67%、21-32%)。以上より次の点が示唆された。(1) 男性患者に HIV 感染者が 2 名 (2.4%) 検出された。この値は、過去ほぼ一定であり、HIV 流行がエンデミック状態にあることを示唆している。今後の継続観察が必要である。(2) 無料 HIV 検査へのニーズが全国的に非常に大きく、無料 HIV 検査提供の意義が改めて示された。(3) STD クリニック受診者の中には、「性感染症に罹っていると HIV に感染しやすい」という予防上重要な知識の普及が不十分であり、今後の啓発の重要性が示唆された。

### (3)薬物乱用・依存者の HIV 感染と行動等のモ

## ニタリングに関する研究(分担研究者:和田清)

### (1) 目的

薬物乱用・依存者における HIV 感染を含めた STD 感染の実態を把握し、あわせて、注射器注射針の使用実態、性行動等 HIV 感染に関わるハイリスク行動を調査することによって、薬物乱用・依存者に対する HIV 対策の基礎資料に供することを目的とした。

### (2) 方法

対象は薬物依存症回復支援施設(5カ所)に入所・通所している薬物乱用・依存者である。本人の同意の下で、個人面接聞き取り調査・採血調査を実施した。調査期間は2015年1月1日～2015年12月31日である。初回検査者は79人(本調査経験者を含めると延べ158人)であった。この初回検査者を研究対象とした。

### (3) 結果・考察

薬物乱用・依存者における HIV 感染を含めた STD 感染の実態を把握し、あわせて、注射器・注射針の使用実態、性行動等 HIV 感染に関わるハイリスク行動を調査することによって、薬物乱用・依存者に対する HIV 対策の基礎資料に供することを目的とした。

対象は薬物依存症回復支援施設(5カ所)に入所・通所している薬物乱用・依存者である。本人の同意の下で、面接聞き取り調査・採血調査を実施した。

初回検査者は72人であり、本調査経験者を含めると延べ155人であった。この初回検査者72人を研究対象とした。④ 対象者を ICD-10 分類に従って分類すると、「覚せい剤」群が56.9%と最も多く、「アルコール」群を除くと、次に「他剤・多剤」群の15.3%であった。2011年頃から、「脱法ドラッグ」の一形態である「脱法ハーブ」乱用問題が一大社会問題化し、ICD-10 分類上「脱法ドラッグ」がカテゴライズされる F19 (多剤・他剤群) の割合は、2014年調査では32.9%にまで上昇したが、「危険ドラッグ」問題の事実上の終息により、2015年調査から F19 の割合は激減していた。

「覚せい剤」群での HCV 抗体陽性率は53.7%と高く、2005年以降、増加傾向にある。性病の既往では、「毛ジラミ」「淋病」「クラミ

ジア」既往の割合が高く、特に「覚せい剤」群では「淋病」の既往率が高く、「他剤・多剤」群では「クラミジア」の既往率が高かった。「梅毒」既往者は5.6%(4/71)であるが、2015年の0%、2014年の1.2%、2013年の1.1%と比較すると、増加している可能性がある。

わが国では、依存性薬物の静脈注射とは、事実上、覚せい剤の静脈注射を意味している。

「覚せい剤」群での生涯注射経験率は95.1%と高く、「覚せい剤」群での「シリンジ共有経験」率は78.0%、「針の共用経験」率は75.6%と高かった。最近1年間に限れば、注射経験率は下がるが、それでも「覚せい剤」群の24.4%に最近1年間での注射既往があり、9.8%には「シリンジ共有経験」があり、9.8%には「針の共用経験」があった。

「覚せい剤」群での注射の生涯経験率は経年的に80%以上であり、上昇傾向が見られるが、1年経験率は20～40%の横ばいである。また、注射針の共用経験率は2002年頃から横ばいである。これらのことは、対象者たちが回復支援施設に入所・通所しながら、薬物を使わない生活を送っている一端として解釈できる。

最近1年間での「風俗」での性交渉と「風俗」以外での不特定多数との性交渉(「行きずり」の性交渉)に関しては、コンドーム使用の徹底の必要性が示唆された。最近1年間での海外渡航者は、数の上では多くはないが、渡航した者の渡航先での薬物使用率、性接触率は低くはなく、注意を要する結果であった。

1998年調査では、「覚せい剤」群での平均年齢は29.7歳であったのが、2016年には45.1歳まで上昇しており、「覚せい剤」群での高齢化が顕著であった。

注射による薬物の使用は HIV 感染・C 型肝炎の主な感染経路になっていることを知っている者の率は、HIV 感染では有意差はなかったものの、C 型肝炎感染では IDU 経験者の方で知っていた者の割合が有意に高かった。

HCV 抗体の陽性・陰性について、年齢、これまでの注射による薬物使用回数、入れ墨の有無、風俗での性接触を独立変数として、判別分析を行った。その結果、これまでの注射による薬物使用回数の影響が最も強かった。

薬物乱用・依存者の HIV 感染・HCV 感染は、注射行為のみならず、性行為による可能性もあ

るわけで、今後も、この両面から HIV 感染・HCV 感染の実態把握と予防に努めていく必要がある。

## 5. まとめと考察

本研究により、わが国の HIV 流行の状況・特徴・国際的文脈や社会的脆弱性の状況を明らかにするのに必要な情報収集の枠組みがほぼ確立し、これまで分散して存在してきた関連情報のデータベースを構築し、それに基づくわが国の HIV 流行の現状や展望について、総合的な分析と理解を行うことが可能となった。

本年度までの研究から、以下の知見を得た。

- ① 東アジアにおいて 2000 年代に入ってから HIV 感染者報告数が急増しており、性感染、特に同性間感染が、東アジア諸国に共通にみられることが示された。
- ② 近隣諸国・地域との間の出入国数は、ここ数年非常に大きく増加しており、流行が流入・流出し易い状況が存在している。
- ③ 欧米諸国では、同性間感染による HIV 流行が、増加もしくは高止まりしている状況にある。また、HAART 療法の普及により感染者の社会的蓄積が進行している。STD は、データの得られた米、英、豪、加のほぼすべてで増加している。
- ④ わが国では、梅毒以外の STD は減少、梅毒は増加という一見相反する動向が同時に進行してきたが、系統的文献レビューを含めた本年度までの研究から、これらは、異なる集団における現象、つまり、男性梅毒は、MSM における流行動向、女性梅毒はその二次感染、あるいは異性間性行為の中に梅毒が侵入した可能性が考えられる。
- ⑤ STD (梅毒以外) や 20 歳代前までの人工妊娠中絶率は、2009 年まで減少を続けてきたが、性器クラミジア、淋菌感染症、性器ヘルペスは、2010 年以降減少は緩やかとなり、10 歳代における人工妊娠中絶率も減少が緩やかになった。
- ⑥ STD クリニックを受診する男性患者における HIV 感染率は、本年度を除けば、2006 年以来、1-3%程度で推移しており、保健所に比べると高い感染率を示している。また、STD クリニック受診者においては、全国的に、無料 HIV 検査に対する非常に高

いニーズが存在する。

- ⑦ 自助施設に通所する薬物使用者の間では、本年度は、HIV 感染者は認められなかったが、この集団における流行は突発性であるため、引き続き慎重な注視が必要である。

このように、本研究によって、わが国の HIV 流行とそのリスクの状況の多角的分析が進み、国際比較によって、その国際的文脈や特徴の分析も進んだ。これらの分析結果は、わが国は、流行度の高い国々・地域に囲まれていること、欧米でも対策に苦慮していることから、わが国の状況に適した効果的な対策の確立・普及が急務であることを示している。そのためには、海外の成功事例の探索が重要であり、梅毒の動向を指標としながら、MSM 対策に成功した海外の事例を探し、21 世紀に相応しいエイズ対策の確立に努める必要がある。

しかし、実際には、エイズ予防指針が存在するにもかかわらず、地域では、啓発や施策形成に必要なデータすら容易に入手できる状況になく、対策費も乏しい中、住民の啓発レベルは低レベルに留まっている。

本研究では、こうした状況に鑑み、情報提供のための Web サイトを開設し、情報発信を行い、今年度は定例の内容の改訂を行い、最新化した。同サイトは、Wikipedia にリンクされて、相当のアクセス数があり、また、NGO や HIV/STD 専門家、またマスメディアの情報源として利用されている。

## 6. 自己評価

### 1) 達成度について

各種行政統計の収集、薬物乱用・依存者および STD 患者の HIV/STD 感染率・行動調査をほぼ予定通りに達成した。

### 2) 研究成果の学術的・国際的・社会的意義について

本研究は、内外のエイズ・STD に関連する情報を網羅的に収集し、総合的に解析することを通して、わが国におけるエイズ予防施策の推進に資する情報基盤を構築するという点で、また、Web による最新情報の提供は、停滞した普及啓発の活性化につながる可能性があるという点で、予防指針に基づくわが国の今後のエ

イズ施策の展開を支えるという重要な社会的意義がある。

### 3) 今後の展望について

- ・本研究で実施した HIV 関連データベースの構築は、普及啓発に関わる関係者のニーズが高く、データベースの継続構築と Web サイトの維持は、研究として継続されるべきである。
- ・薬物使用者と STD 患者の研究は、本来国家が実施すべきセンチネルサーベイランスに相当するものであり、継続が必要である。

## 7. 結論

研究はほぼ予定通りに進行し、わが国の施策の形成や推進に必要な情報基盤、理論基盤の整備や施策分析を推進することができた。

## 海外及び国内の HIV/性感染症の流行とリスク情報の収集分析に関する研究(1)

先進諸国の HIV/AIDS 及び性感染症の動向に関する研究

西村由実子<sup>1</sup>、木原雅子<sup>2</sup>、木原正博<sup>2</sup>

<sup>1</sup>関西看護医療大学看護学部

<sup>2</sup>京都大学大学院医学研究科社会健康医学系専攻社会疫学分野

### 研究要旨

|    |  |
|----|--|
| 目的 | 先進諸国の HIV/AIDS 及び性感染症の動向に関する既存の情報を収集・分析し、わが国のエイズ・性感染症対策の効果的・効率的な発展に資する。  |
| 方法 | 先進国の HIV/AIDS 疫学情報データベースおよび性感染症疫学情報データベースに 2015 年分データを追加し流行の動向を把握する。HIV/AIDS については、米国、カナダ、オーストラリア、英国、フランス、ドイツの 6 カ国、性感染症については、米国、カナダ、オーストラリア、英国の 4 カ国を対象とする。また、先進国の情報として OECD の AIDS 関連指標を 2014 年まで更新する。   |
| 結果 | 近年の傾向を踏襲する結果といくつかの変化が認められた。すなわち、①エイズ報告数は英で横ばいだった以外はすべての国で減少した、②HIV 感染報告数は、米、加、豪、英、仏において減少か横ばいだったのに対し、独では 2 年続きで増加した。各国 MSM における新規感染が高い状態で維持されている、③性感染症報告数は、全体的に増加が顕著である、豪と英のクラミジアについて一部横ばいまたは減少が報告された以外は、淋病と梅毒は各国で大幅に増加した。MSM における性感染症と HIV の重感染が各国で報告されており、新たな課題となっている。 |
| 結論 | 日本と交流の盛んな先進国における HIV/AIDS および性感染症流行の動向について主に 2015 年分のデータが追加されデータベースが一層充実した。HIV/AIDS と性感染症の経年変化を継続してモニタリングすると同時によりよいサーベイランス体制のあり方も検討していく必要がある。  |

#### A. 目的

わが国と交流の多い主な先進国における HIV 感染症及び性感染症流行の動向に関する情報を収集・分析し、モニタリングすることを目的とする。

#### B. 対象・方法

HIV/AIDS については、米国、カナダ、オーストラリア、英国、フランス、ドイツを対象とし、性感染症は、米国、カナダ、オーストラリア、英国を対象として、各国の公的機関から公表されている HIV/AIDS 及び性感染症に関する疫学情報を、主にインターネットによって収集した。以下が参照した機関一覧である。

#### <HIV/AIDS 疫学情報参照機関>

##### 1. 米国

- 疾病予防センター (Centers for Disease Control and Prevention: CDC)

##### 2. カナダ

- カナダ公衆衛生局 (Public Health Agency of Canada: PHAC)

##### 3. オーストラリア

- Kirby 研究所 (The Kirby Institute for

infection and immunity in society; National Centre in HIV Epidemiology and Clinical Research が 2011 年 4 月より改名)

##### 4. 英国

- 英国政府公衆衛生局 (GOV.UK Public Health England: Health Protection Agency が 2013 年 4 月より Public Health England の下部組織となる)

##### 5. フランス

- 国立公衆衛生監視研究所 (Institut de Veille Sanitaire: InVS)

##### 6. ドイツ

- ロベルト・コッホ研究所 (Robert Koch Institut: RKI) および連邦健康モニタリング・システム (Federal Health Monitoring)

##### 7. ヨーロッパ全体

- WHO ヨーロッパ地域事務所 Centralized information system for infectious diseases (CISID)
- European Centre for Disease Prevention and Control (ECDC: 2008 年より欧州共同体の HIV/AIDS サーベ



イランス担当)

<性感染症疫学情報参照機関>

1. 米国
  - 疾病予防センター (Centers for Disease Control and Prevention: CDC)
2. カナダ
  - カナダ公衆衛生局 (Public Health Agency of Canada : PHAC)
3. オーストラリア
  - 保健・高齢者担当省 (Australian Government, Department of Health and Ageing)
4. 英国
  - 英国政府公衆衛生局 (GOV.UK Public Health England : Health Protection Agency が 2013 年 4 月より Public Health England の下部組織となる)
5. ヨーロッパ全体
  - 欧州共同体性感染症サーベイランス (European Surveillance of Sexually Transmitted Infections : ESSTI)
  - WHO ヨーロッパ地域事務所 Centralized information system for infectious diseases (CISID)

C. 結果

<HIV/AIDS>

1. 全般的な動向

対象としている先進国のうち、豪と加以外の4か国の2015年末現在の新規エイズ報告数を確認した。前年比では英において増加が認められた以外は減少しており、全体としては減少傾向である(図1)。各国におけるHIV感染者の治療の努力が一定の効果을あげていると考えられる。次に、HIV感染者新規報告数は、6カ国すべてについて2015年データを確認した。前年比では、米、英、仏は減少、加、豪は横ばいだが、独において前年に引き続き増加した(図2)。HIV新規感染の感染経路別の変化では、仏以外は割合として多いのが同性間の性的接触であり、その報告数は高い状態で横ばい傾向である。独におけるここ数年の増加の主因は、女性における異性間性行為による感染の増加であることが読み取れる(図3)。

また、今回、主に2014年分までOECDデータを更新した(表6,7)。AIDS発生率(10万対)で、1.0を超えているのは9カ国、2.0以上は、3カ国だった。

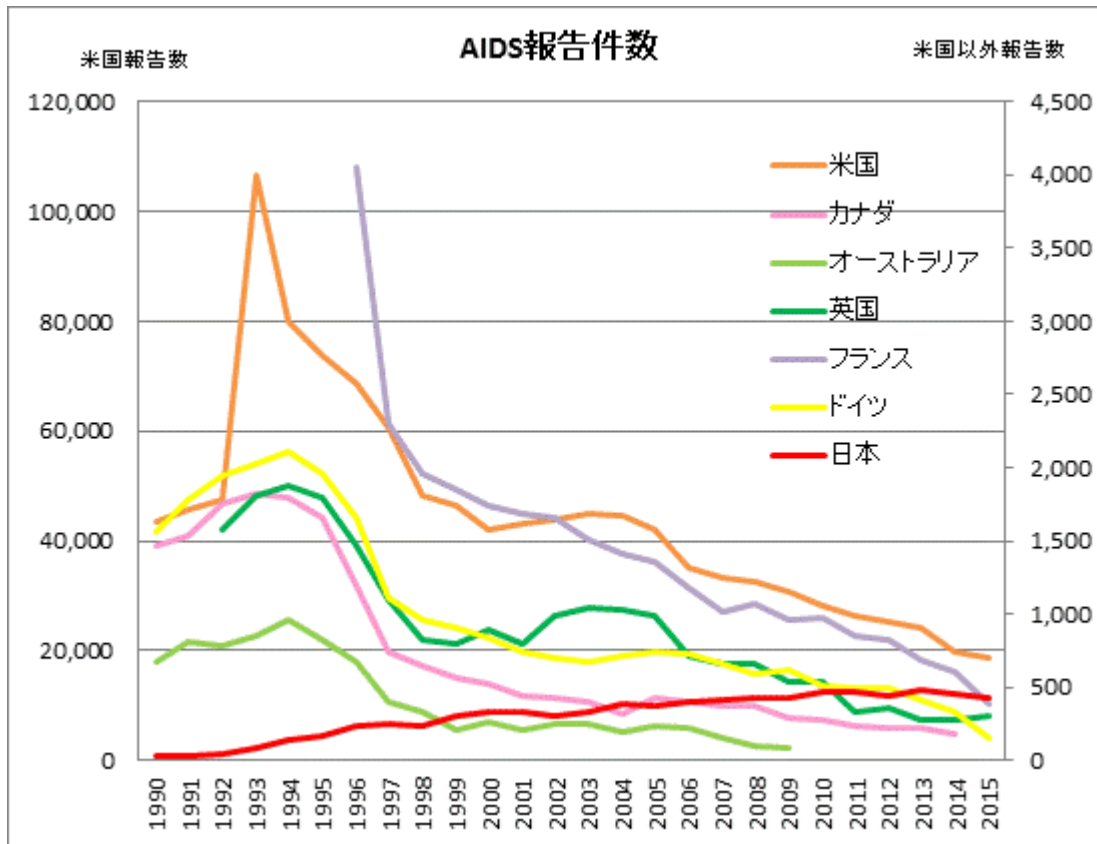


図1. エイズ患者新規報告数国別年次推移

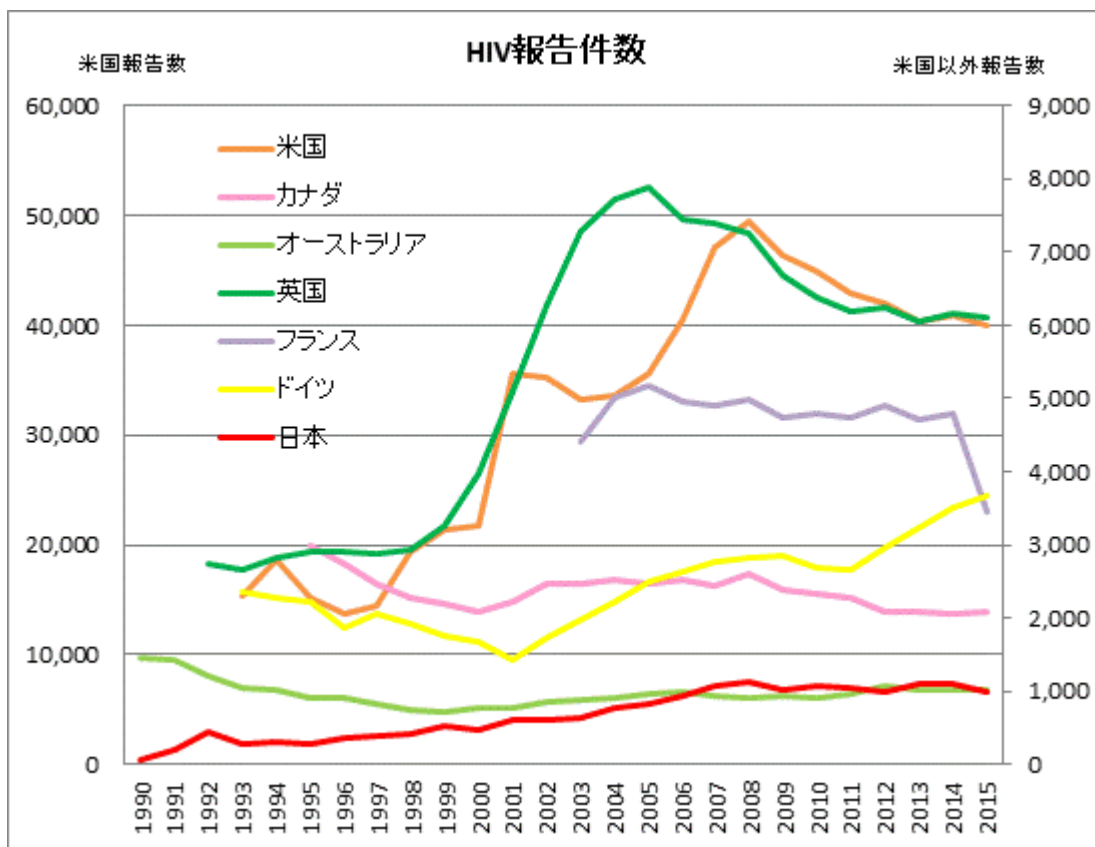


図 2. HIV 感染者新規報告数国別年次推移

## 2. 米国

米国の HIV/AIDS サーベイランス情報は CDC から毎年発表される HIV Surveillance Report に集約されている。2015 年の暫定データを含む報告書は 2016 年 6 月に発表された[1]。それまでの報告書では、実報告数と統計的調整済数の両方が示されていたが、今回の報告書から、調整済数は記されなくなった。米国における報告システムが様々な段階で向上したことにより、データの質が良くなったことがその理由とされている。ただし、HIV 診断は 12 か月、有病割合と死亡については 18 か月の報告遅延を考慮する必要があるため、最新のデータは、あくまでも暫定値とし、経年変化や傾向を見るには適さない点に注意が必要である。

上記の限界を考慮し、同報告書からわかる 2010～2014 年の経年変化と 2015 年末現在の米国の HIV 流行の状況は次のとおりである。2010～2014 年の年間 HIV 発生率は減少した。2015 年の 10 万人あたりの HIV 発生率は 12.3 である。同期間に HIV 発生率が増加した年齢層は 25～29 歳代で、2015 年に発生率が最も高かったのも 25～29 歳 (33.4/10 万対)、それに続いたのが 20～24 歳 (31.2/10 万対) だった。性別については、5 年の間に、男女ともに

発生率が減少した。2015 年の HIV 感染の約 81% は男性で、発生率 24.4 (10 万対) だったのに対し、女性は 5.4 (10 万対) だった。感染経路別の 5 年間の変化は、MSM における感染が変化しなかったのに対し、薬物使用や異性間性行為による感染は減少した。2015 年の成人および若者の男女の感染の 70% が同性間、24% が異性間と、全体の 94% を性行為による感染が占めた。

2010～2014 年の 5 年間の Stage3(AIDS) の年間発生率は減少し、2015 年は 5.7 (10 万対) だった。年齢層別では、発生率はすべての層で減少した (2014 年の AIDS 定義修正以降 13 歳未満は調査されていない)。2015 年値では、45～49 歳の 11.5 (10 万対) が最も高く、それに続くのは 30～34 歳の 11.0 (10 万対) だった。性別について、5 年間で男女共に Stage3 (AIDS) の発生率は減少した。2015 年の Stage3(AIDS) 診断の 76% を男性が占めており、男性における発生率は 10.5 (10 万対) であるのに対し、女性の発生率は 3.2 (10 万対) だった。感染経路別の 5 年間の変化は、すべての感染経路において、男女とも報告数が減少した。

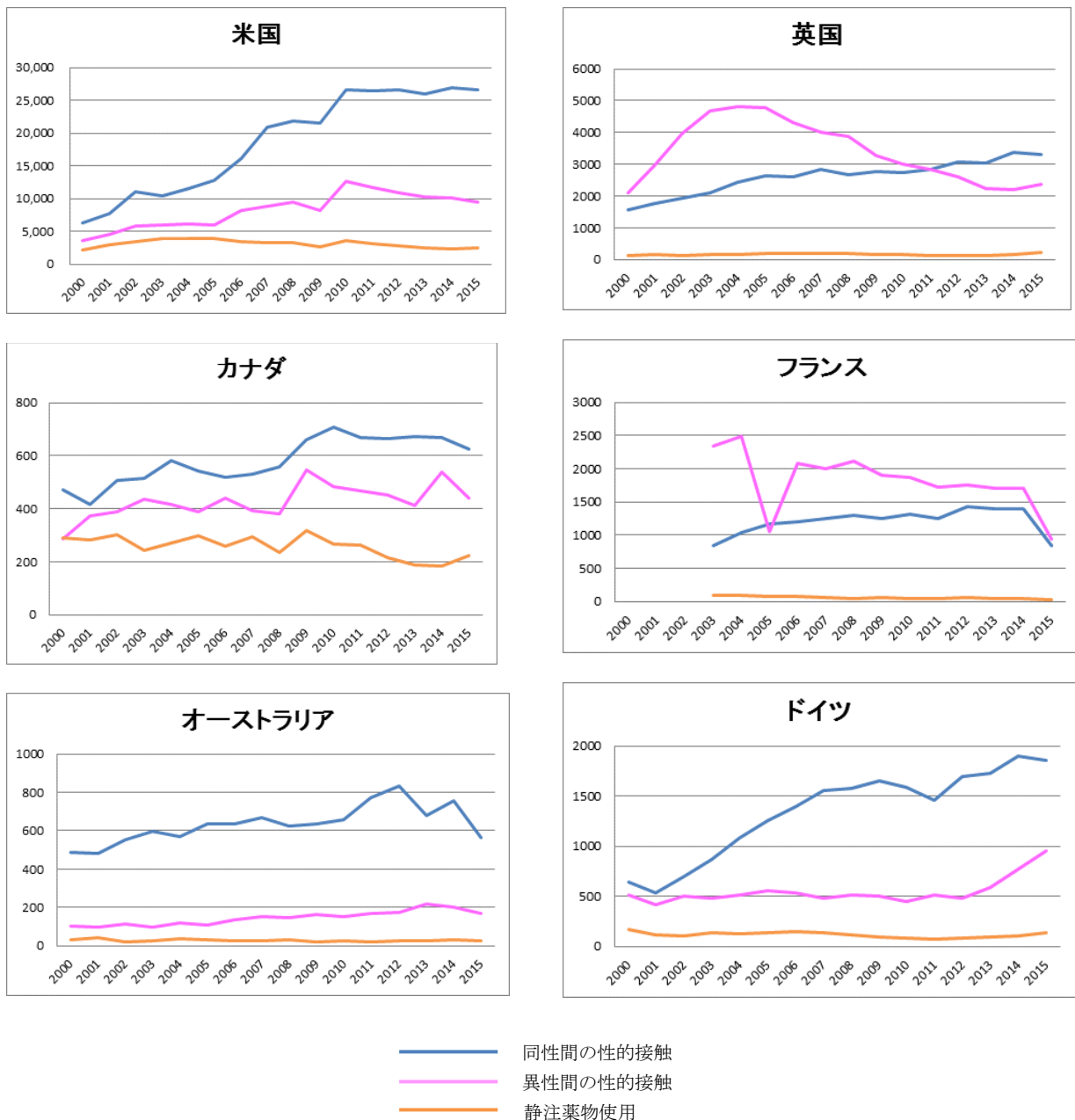


図3. HIV 感染経路別 年次推移

### 3. カナダ

カナダの HIV/AIDS 状況については、HIV and AIDS in Canada という年次報告書があるが、2015 年分についてはサーベイランス強化中のため報告書として発表されず、ネット上で要約値のみが発表された[4]。

この発表によると 2015 年の HIV 報告数は 2,096 人で、前年の 2,051 人から 2.2%増加した。しかし発生率にすると 5.8 (10 万対) であり 2014 年と同じである。地域別では、オンタリオ州(842 人)、ケベック州(473 人)、ブリテイッシュ・コロンビア州 (239 人) の順で報告数が多い。性別では、女性の割合は 24.1%であ

り、2014 年の 24.3%から少し減少した。年齢区分としては、25-29 歳層が 2014 年の 11.8%から 2015 年は 15.8%へ、50 歳以上が 21.9%から 23.9%へと増加した。感染経路については、2015 年の 15 歳以上の HIV 報告全体の 45.1%を MSM が占めた。それに次ぐのが異性間性接触の 31.9%、3 番目は IDU であり 16.3% だった。

ネット上の要約では AIDS に関するデータや数値は、報告されなかった。

### 4. オーストラリア

オーストラリアの HIV 流行状況は、毎年発

表される HIV, viral hepatitis and sexually transmissible infection in Australia 報告書から知ることができる[9]。

2015年のHIV新規感染報告数は1,025人で、2012年(1,065人)から約4年間ほぼ横ばい傾向だった。

2015年のHIV新規感染報告のうち68%は男性同性間の性感染である。それに続くのが異性間の性感染20%、男性同性間性感染と薬物使用5%、そして薬物使用のみ3%である。異性間性感染のうち19%はUNAIDSの基準で広汎流行国から来た人であり、17%はそのパートナーである。さらに、2015年のHIV感染報告のうち、29%はHIV診断が遅かったケース(感染後少なくとも4年間は検査をせずにいた)であり、その中には東南アジア出身者(48%)とサブ・サハラアフリカ出身者(46%)が多かった。

2011年版報告書(2010年分)より、AIDS Registryに関するデータおよび記述がなくなったため、AIDS報告数についてモニターすることが難しくなった。

## 5. 英国

英国ではPublic Health EnglandよりHIV in the UKとして報告書が毎年発表される[11]。

2015年の新規HIV感染者数は6,095人であり前年の6,172人から減少しているが、ここ5年ほど6,000人前後で安定している。英国のHIVの新規発生率は11.4(10万対)で、西ヨーロッパ諸国の平均(6.3/10万)よりは高い。

新規発生のうちMSMの割合が高いことは変わらない。例えば、イングランドでは、2015年に2,800(95%CI:1,700-4,400)が感染したと見積もられている。しかし、英国のHIV流行は様相が変化しつつある。国内での感染の割合が増加しているのである。2015年の新規HIV感染の内、52%が英国生まれの人の感染であり、同指標が2006年は38%であったのに比べて増加した。つまり、サブ・サハラアフリカ系黒人男女における新規感染報告の数が減ってきている。一方で、海外生まれのゲイ・バイセクシュアル男性におけるHIV感染報告は増えており、2015年の英国のゲイ・バイセクシュアルにおけるHIV新規感染のうち5人に2人は海外生まれであった(2006年は7人に2人であった)。

課題としては、早期発見と早期治療をさらに推し進めることが挙げられている。2015年のHIV新規感染者でCD4数が把握されている者の内38%が、CD4が350以下の末期であった。

2006年の同指標が56%であったことに比べると改善しているが、本人の予後と他者への感染リスクを低減するために、早期発見をさらに勧めることが課題である。また、早期発見者のART治療開始について、英国HIV協会(British HIV Association)およびWHOから相次いで、CD4数に関係なく早めに治療開始することを推奨するガイドラインが2015年に発表された[12,13]。これを受けて、英国では2015年に7,000人が初めてARTを開始した。このART治療を開始した者の66%はCD4数350以上、41%は500以上を維持しており、よい結果を示している。

## 6. フランス

フランスのHIVおよびAIDS報告数はInstitut de Veille Sanitaireのウェブサイト上のデータベースから入手可能である[17]。

2015年、フランスでは3,449人の新規HIVと386人のAIDSが報告されている。これは暫定値であり、報告漏れのケースが加わるので、確定値はこれより多い。この暫定HIV報告数のうち、MSMは845人で24.5%であるのに対し、異性間性行為による感染は946人で27.4%を占めている。ただし、最も割合が高いのは、感染経路不明(1,604人、46.5%)である。確定値が出た2013年の値をみると、全HIV新規感染数4,718人に対し、MSMは29.5%、異性間性行為は36.0%、感染経路不明32.8%となっている。確定値においても感染経路不明の割合が非常に高いため、正確な流行形態の把握は難しいが、主流は性感染である。

## 7. ドイツ

ドイツのHIV感染およびAIDS患者報告数は、Federal Health Monitoringのウェブサイト上のHIV/AIDSデータベースから入手可能である[21]。今年度は2015年末までのデータが更新されたが、2015年値は暫定値である。

2015年にドイツ国内で報告されたHIV感染者の数は3,674人(男性2,924人、女性747人)であり、2011年以降4年連続で増加している。この増加の内訳をHIV感染経路別で詳しくみると、MSMも増加傾向だが、それよりも女性の異性間性行為による感染の増加が著しい。一方で、2014年のAIDS報告数は157人であり、2009年以降減少の一途をたどっている。

## <性感染症データ収集状況>

### 1. 米国

性感染症のうち、性器クラミジア、梅毒、淋菌感染症、軟性下疳について、全数報告サーベイラスが実施されている。データは各種性感染症対策プログラムと 50 州およびワシントン DC、主要都市、海外領土の保健当局から CDC 内の NCHHSTP (National Center for HIV/AIDS, Viral Hepatitis, STD and TB Prevention) の DSTDP (Division of STD Prevention) に送付された報告書から収集され、編集されている。各疾患について、性別ごとの年齢階級別報告数および人口 10 万人あたりの発生率の表がある[32]。

### 2. カナダ

1997 年から 2007 年の性感染症サーベイランスデータは、①州や特別地域から Public Health Agency of Canada (PHAC) に報告されたすべての性器クラミジア感染症、淋菌感染症、感染性梅毒のケース、② PHAC と州や特別地域の臨床検査機関との協働による Canadian Gonococcal Surveillance、という 2 つのデータソースから成っている。これらはケースごとの報告ではなく、合計数の報告である。

上記、カナダ公衆衛生局 (PHAC) のホームページではクラミジアについては、1991 年から、淋病については 1980 年から、梅毒については 1993 年からのデータが随時アップデートされている。2015 年 2 月に Report on sexually transmitted infections in Canada:2012 という報告書が発行され 2012 年分のデータを更新した以降、新たな情報はなく、今年度データを追加することはできなかった。

### 3. オーストラリア

2007 年現在、オーストラリアにおいて全数把握対象疾患サーベイランスシステム (National notifiable diseases surveillance system: NNDSS) で報告されている性感染症は、性器クラミジア感染症、鼠径リンパ肉芽種症、淋菌感染症、梅毒である。

NNDSS は 1990 年に創設された 50 以上の感染症のサーベイランスシステムである。このスキームのもと、それぞれの管轄区域の公衆衛生法令に基づいて、医師と臨床検査機関から州や特別地域の保健当局に報告される。これらの報告は個人が特定できないような形にされてオーストラリア政府の保健・高齢者担当省に送付される。

2004 年成人の梅毒でカテゴリー変更があり、

「感染から 2 年未満の感染性 (第 1 期、第 2 期、前期潜伏期)」および「感染から 2 年以上または期間不明」という 2 つのカテゴリーに分けられた。NNDSS 以外では淋菌感染症に関するサーベイランスである Australian Gonococcal Surveillance Programme (1981 年開始) がある[36,37]。

### 4. 英国

英国では泌尿性器科クリニック (genitourinary medicine clinics: GUM) からデータ収集がされてきた。2009 年から、より質の高い STI サーベイランスデータが入手可能になった。これは、近年、イングランドで導入された泌尿器科クリニックアクティビティデータセット (Genitourinary Medicine Clinic Activity Dataset: GUMCAD) を利用するものである。また、GUM だけでなくコミュニティベースのデータも収集されるようになった (GUMCADv2)。2008 年以降、クラミジア、梅毒、淋病の 3 疾患について、GUM とコミュニティベースを合わせたデータが示され、より充実した報告になっている [38]。

本報告書では、表及びグラフでは英国の値を引用したが、本文ではイングランドに言及した。

## <性器クラミジア感染症>

### 1. 米国

2015 年、1,526,658 件のクラミジア感染症が全米から CDC に報告された。人口 10 万人あたりでは 478.8 件で、前年比 5.9% の増加である。2014-2015 のクラミジア発生率は女性で 3.8% 増加したのに対し、男性では 10.5% 増加している。

2015 年の人口 10 万対の発生率を男女で比べると、女性 645.5 に対し男性は 305.2 で女性が 2 倍以上である。これは女性の方がスクリーニング検査をよく受けていることを反映しているが、近年、尿検査などより簡便な検査が可能になることで男性の検査カバー率も向上している。その結果、2011-2015 年では男性のクラミジア感染は女性では 0.3% の増加にとどまったのに対し、男性では 20% 増加した。

また、2015 年のクラミジア感染報告の 75% は STD クリニック以外のプライベート医者や保健機関からとなっており、ここ 10 年で報告体制も変化している。

### 2. カナダ

カナダの報告は 2012 年分が最新で、それ以降データを入手することができなかった。

### 3. オーストラリア

クラミジアは 2 番目に多く報告される全数把握の疾患で、2015 年は 66,033 件の報告があった。この 2015 年の値には、ヴィクトリアからの報告（通常国内の 23%を占める）が含まれていない。2015 年の報告のうち 77%が 15-29 歳の若年層である。クラミジア感染報告は 2006 年から 2011 年に人口 10 万人あたり 237 から 371 に増加し、その後は比較的安定している。15-19 歳層では、2011 年から 2015 年の間に、10 万人あたり 1,574 人から 1,271 人へ 19%減少した。アボリジニーやトレス海峡諸島におけるクラミジア感染報告は、オーストラリア本土の約 3 倍である。

オーストラリアにおいても HIV 感染とクラミジアの重感染は問題になっている。2015 年に性感染症クリニックで診察を受けたゲイ・バ

イセクシュアル男性で HIV 陽性の者のうち 27%がクラミジアにも感染しており HIV 陰性者の 12%より多かったことが報告されている。

### 4. 英国

クラミジアは、イングランドで報告されている最も多い性感染症で、2015 年は 200,288 件（報告 STI 全体の 46%）報告された。これは前年の 208,838 件からの 4%の減少である。この減少のコミュニティベースの女性からの報告の減少による。また、同年、国家クラミジアスクリーニングプログラム National Chlamydia Screening Programme(NCSP)のもと、15~24 歳の若者約 150 万人がクラミジア検査を受け 129,000 人が診断を受けた。この検査数および診断数は前年よりは減少した。

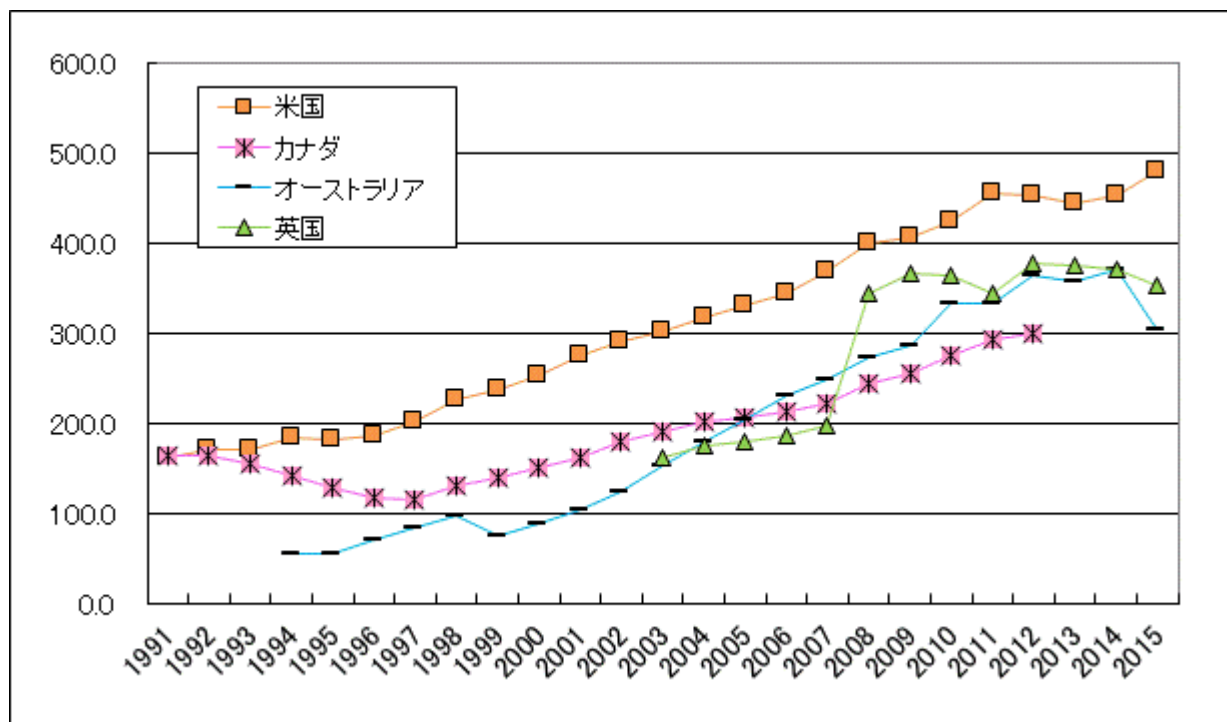


図 4. 性器クラミジア感染症 年次推移 (人口 10 万人あたりの報告件数)

## <淋菌感染症>

### 1. 米国

淋病報告数は、2009 年に人口 10 万人あたり 98.1 という最低を記録したのち、少しずつ増加し、2015 年は 395,216 件、10 万人あたり 123.9 の報告があった。これは、前年比 12.8% の大幅な増加である。この増加の勢いは、男性（18.3%増）の方が女性（6.8%増）より大きい。男性における増加の背景には、感染自体が増加したことと、より多くの MSM に対する感

染確認が実施されたことの両方によると考えられる。

淋病感染は、全米すべての地域で増加しているが特に西部と南部で多い。また、エスニシティでは、黒人（424.9/10 万人）が高いが、2011~2015 の変化をみると、黒人のみ減少したのに対し、他のすべてのグループでは増加した。

また、抗菌耐性が多く発生していることは、引き続き淋菌感染症治療における重要課題となっている。



## 2. カナダ

カナダの報告は2012年分が最新で、それ以降のデータを入手することができなかった。

## 3. オーストラリア

2015年に報告された淋病の件数は18,588件であり、男女ともに増加している。10万人あたりの発生率を2006年と2015年で比べると、男性は56.4から117.3へ、女性は26.8から41.8へとほぼ倍増した。年齢層別では、2015年の値では25-29歳層(357/10万人)が最も高く、続いて20-24歳層(334/10万人)が多い。アボリジニーとトレス海峡諸島における淋病の報告は他の地域の約10倍と極めて高い。ただし、2011-2015年の経時変化をみると、この地域では淋病感染報告が22%減ったのに対し、オーストラリア本土では94%の増加となっている。

淋病についてもHIV陽性者における発生率は陰性者よりも高く、重感染が危惧されている。

## 4. 英国

2015年のイングランドにおける淋病の報告数は41,193件で、2012年の26,880件と比べて53%の増加である。この増加は特にMSMにおける発生率の増加を反映している。2015年にセクシュアルヘルスクリニックを受診した男性の淋病患者のうち70%はMSMであった。そのうち15%が咽頭感染であるのに対し、25%は直腸感染であり、コンドームを使わないアナルセックスにおいて感染が起きていることが示唆される。また淋病診断を受けたMSMのうち20%はHIV陽性者であり、HIV陽性者間での親密な性的ネットワークにおいてSTIが流行していることが考えられる。

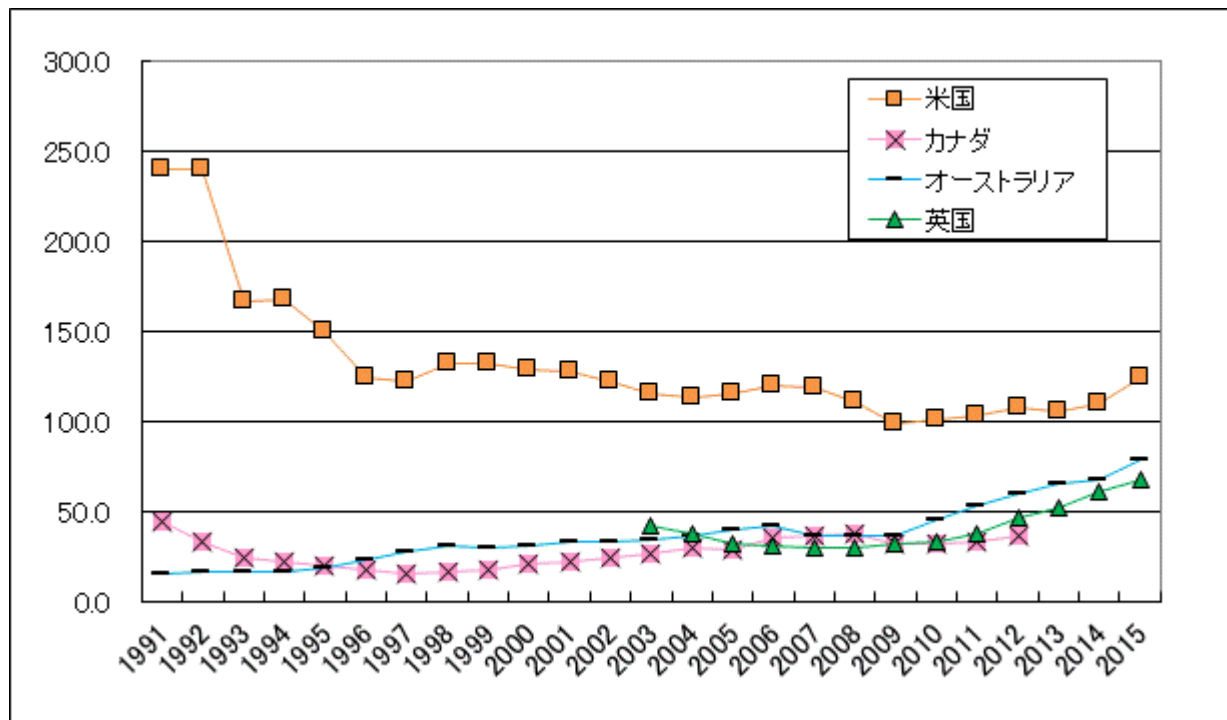


図5. 淋菌感染症 年次推移  
(人口10万人あたりの報告件数)

## <梅毒>

### 1. 米国

米国では梅毒は第1期と第2期という最も感染しやすいステージが報告対象となっている。1990年代は一貫して減少し続け、2000年には人口10万人あたり発生率2.1という史上最低を記録した。しかし、その後ほぼ毎年増加を続け2015年には、23,872件の第1期および第2期梅毒の報告があり、同発生率は7.5だった。これは前年比19.0%の増加である。

2015年の梅毒報告のうち90%が男性であり、その性パートナーの性別がわかる人のうち81.7%がMSMであった。これら梅毒感染の多くはHIVにも感染していることが特徴である。梅毒感染と、性パートナーと、HIV感染の情報がわかるデータをみると、梅毒に感染しているMSMの49.8%がHIVにも感染している。さらに、梅毒の母子感染が危惧されている。2015年に487件の梅毒母子感染が報告された。2014年の461件に比べて6.0%の増加である。

母子感染は黒人で最も多く、ついでヒスパニック系が多い。

## 2. カナダ

カナダの報告は 2012 年分が最新で、それ以降のデータを入手することができなかった。

## 3. オーストラリア

2015 年に報告された感染性梅毒（感染後 2 年以内）の数は 2,736 件だった。ここ 10 年で男性における梅毒の発生率（人口 10 万対）は、2006 年の 6.5 から 2015 年の 21.0 に増加した。最も発生率が高いのは、25-29 歳層の男性で 10 万人あたり 46 である。一方で女性は、2006-2014 年の間低かったが、2015 年は 10 万人あたり 2.5 に増加した。2015 年のアボリジニーとトレス諸島における梅毒発生率はその他に比べて 6 倍高かった。また、これらの地域内で、2011 年（26.3/10 万人）から 2015 年（60.5/10 万人）にかけて発生率の増加がみられる。梅毒の母子感染は少数で、2006 年の 11 ケースから 2015 年は 4 ケースにまで減った。梅毒の HIV との重感染は、性感染症クリニ

ックを訪れたゲイ・バイセクシュアル男性のデータでは、HIV 陽性者の 9.7%、HIV 陰性者の 3.7%に梅毒感染も確認された。この割合は過去 5 年間、増加し続けている。

## 4. 英国

英国では基本的に第 1 期、第 2 期が感染性梅毒として扱われている。

イングランドにおける 2015 年の報告数は、男性 4,971 件、女性 313 件で 5,288 件である。人口 10 万人あたりの発生率では、男性 18.6、女性 1.1 で全体は 9.7 である。淋病感染の増加同様に、梅毒も前年比 20%の大幅な増加（4,412 から 5,288 件へ）を記録している。特に MSM の占める割合が高く、2015 年にセクシュアルヘルスクリニックを受診した男性の梅毒患者のうち 84%は MSM であった。前年比では 19%増加（3,536 から 4,192 件へ）している。HIV との重感染については、梅毒と診断された MSM の 40%が HIV 陽性者であることがわかっている。

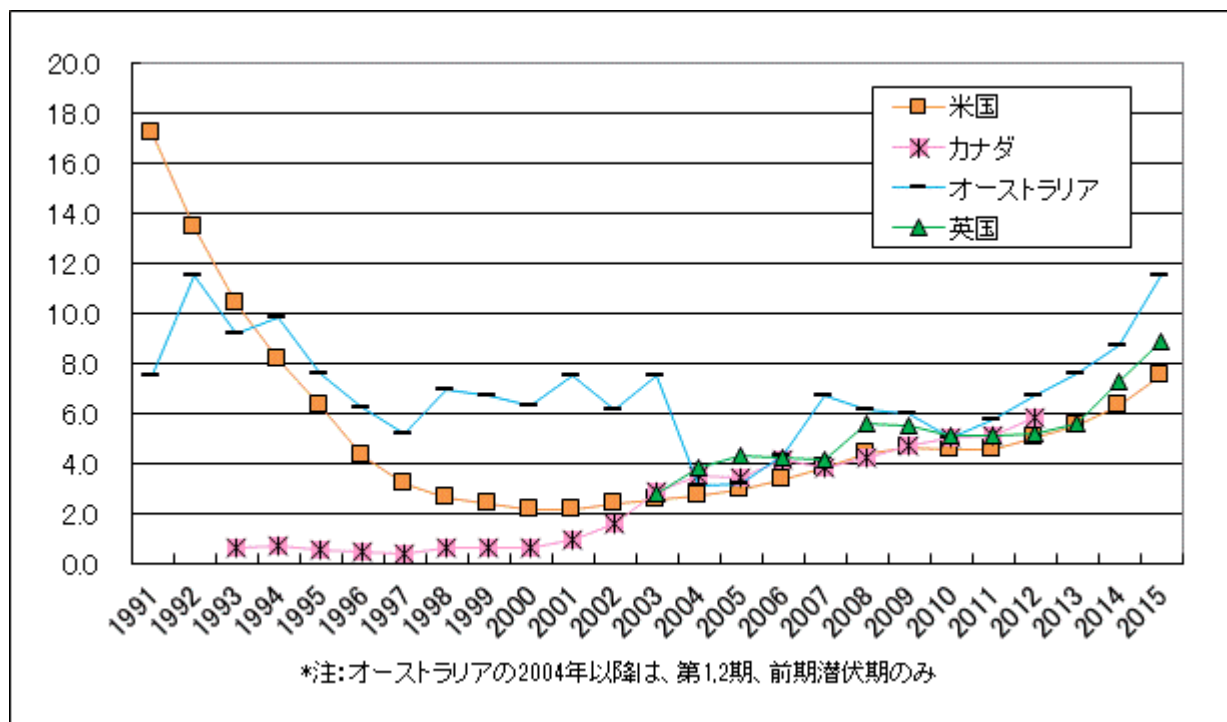


図 6. 感染性梅毒 年次推移  
(人口 10 万人あたりの報告件数)

## D. まとめと考察 <HIV/AIDS の動向>

日本の HIV 流行に影響を与えると考えられる、米国、カナダ、オーストラリア、英国、フ

ランス、ドイツの HIV およびお AIDS 報告に関する疫学データの 2015 年分を追加した。

2015 年の年間 AIDS 報告数は、英国（横ばい）以外のすべての国で減少し、HAART の導



入以降の AIDS 報告の減少という最近の傾向を踏襲した。各国、報告書において、抗ウイルス治療の進展について、UNAIDS が 2014 年に提唱した「90-90-90 治療目標」に言及し、達成度と課題点をまとめている。また、2015 年に WHO が発表した治療ガイドラインに基づき、より早期に ART 治療を開始するとい方針が打ち出され、英国ではその成果が記された。早期発見、早期治療の推進により、今後さらに各国からの AIDS 報告数は減ることが予想される。

HIV 報告は、米国で減少、カナダ、オーストラリア、英国、フランスでほぼ横ばいであるのに対し、ドイツでは増加が認められた。このドイツでの増加は、女性の異性間性行為における増加の影響である点が特徴的である。各国の MSM における HIV 感染の経年変化をみると、全体的には高い値で安定しつつある。引き続きこのグループにおける対策が先進国における最重要課題であるといえる。

米国において補正済値の報告がなくなった点や、各国で報告数だけでなく推計値が算出されている点など、各国の HIV 流行をモニターするサーベイランス方法は、強化・改善されている。本研究では報告数のみを比較してきたが、今後は推計値の比較も可能になるだろう。さらに、UNAIDS の 90-90-90 目標や ART の治療ガイドラインの改訂に基づき、先進各国では、HIV の早期発見、早期治療を具体的にモニターしつつ推進する動きが加速しつつある。これらの情報にも注目し、今後もより正確な経年変化と国比較をする必要があるだろう。

### < 性感染症の動向 >

日本の HIV 流行に影響を与えられる主要な先進国のうち、性器クラミジア、淋菌感染症、感染性梅毒のデータが揃う 4 カ国の性感染症疫学情報を収集し 2015 年データを追加した。全体として、各国で性感染症報告数および発生率は増加傾向だった。

性器クラミジアは、各国において最も感染報告が多い性感染症であり、女性や若者層での感染率が高いことが特徴である。2015 年は、米国は前年比 5.9% の増加だったのに対し、オーストラリアおよび英国では減少した。英国におけるクラミジア報告の減少の主因はコミュニティベースの女性からの報告の減少とされている。オーストラリアは一部地域からの報告欠損があるため単純な解釈はできないが、2011 - 2015 年の経年変化で 15 - 19 歳の若者における減少が報告されており、実際に減少し

ている可能性がある。淋菌感染症は、女性より男性における感染が多いのが特徴だが、2015 年、米国、オーストラリア、英国の 3 か国において、顕著な増加が認められた。抗生剤に対する耐性をもつ淋菌の報告や、MSM における感染の増加が各国共通の課題である。梅毒は症例の定義が各国で異なるため、直接比較することは難しいが、男性における発生率が女性より大幅に高いことが特徴である。2015 年、淋病同様、3 か国すべてで前年比大幅な増加が認められた。MSM における増加が顕著である点が各国に共通の課題である。米国では女性感染の増加に伴い母子感染も危惧されている。

性感染症報告の近年の増加は、検査の拡大やより簡便でかつ感度の高い検査方法の導入、性行動の変化などの複合要因であると考えられている。また、どの性感染症においても、MSM における HIV との重感染が注目されている。HIV 感染が早期発見と早期 ART 導入よりウイルス量を抑えることができつつある一方で、他の性感染症罹患の増加は、無防備な性行動が蔓延していることを示唆するものである。今後も、性感染症と HIV と併せて複眼的に監視していく必要がある。

さらに、各国の HIV および性感染症の疫学情報のみならず、よりよいサーベイランスの手法について学び比較検討していくことも進めるべきである。それらは、我が国における HIV/AIDS 流行をモニタリングしていく上で、有用な示唆を与えてくれるだろう。

### [参考・引用資料]

#### HIV/AIDS

##### 【米国】

1. Centers for Disease Control and Prevention (CDC). HIV Surveillance Report 2008~2015.

<http://www.cdc.gov/hiv/library/reports/surveillance/index.html>

(Last accessed March 31, 2017.)

2. Centers for Disease Control and Prevention (CDC). HIV/AIDS Surveillance Report 1982 ~ 2007.

<http://www.cdc.gov/hiv/topics/surveillance/resources/reports/past.htm#surveillance>

(Last accessed: March 15, 2010)

3. Centers for Disease Control and Prevention (CDC). HIV in the United States: At a Glance

<https://www.cdc.gov/hiv/statistics/overview/ataglance.html>

(last accessed: March 31, 2017)

【カナダ】

4. Government of Canada. HIV in Canada: Surveillance Summary tables, 2014-2015.

<http://www.healthycanadians.gc.ca/publications/diseases-conditions-maladies-affections/hiv-aids-surveillance-2015-vih-sida/index-eng.php? ga=1.173860448.258056800.1492435106>

(Last accessed: March 31, 2017)

5. Public Health Agency of Canada. HIV and AIDS in Canada. Surveillance Report to December 31, 2014

<http://www.phac-aspc.gc.ca/aids-sida/publication/index-eng.php#surveillance>

(Last accessed: March 31, 2015)

6. Public Health Agency of Canada. HIV/AIDS Epi Updates, 2011

<http://www.phac-aspc.gc.ca/aids-sida/publication/index-eng.php>

(Last accessed: March 31, 2015)

7. Public Health Agency of Canada. Summary: Estimates of HIV prevalence and incidence in Canada, 2011

<http://www.phac-aspc.gc.ca/aids-sida/publication/index-eng.php>

(Last accessed: March 31, 2015)

8. At a Glance – HIV and AIDS in Canada: Surveillance Report to December 31<sup>st</sup>, 2012.

<http://www.phac-aspc.gc.ca/aids-sida/publication/index-eng.php>

(Last accessed: March 31, 2015)

【オーストラリア】

9. The Kirby Institute for infection and immunity in society. Viral hepatitis and sexually transmissible infections in Australia: Annual surveillance Report 1997-2016

<http://kirby.unsw.edu.au/surveillance/Annual-Surveillance-Reports>

(Last accessed: March 31, 2017)

10. The Kirby Institute for infection and immunity in society. Australian HIV Public Access Dataset.

<http://kirby.unsw.edu.au/surveillance/Australian-HIV-Public-Access-Dataset>

(Last accessed: March 31, 2017)

【英国】

11. Public Health England. HIV in the United Kingdom: 2016 Report.

<https://www.gov.uk/government/statistics/hiv-in-the-united-kingdom>

(Last accessed March 31, 2017)

12. World Health Organization. Guideline

on when to start antiretroviral therapy and on pre-exposure prophylaxis for HIV. 2015

<http://www.who.int/hiv/pub/guidelines/early-release-arv/en/>

(Last accessed: March 31, 2017)

13. British HIV Association. Guidelines for the treatment of HIV-1-positive adults with antiretroviral therapy 2015.

14. HIV/STI Department, Public Health England. United Kingdom New HIV Diagnoses to the end of December 2012. No.2 2012.

[http://www.hpa.org.uk/web/HPAweb&HPAwebStandard/HPAweb\\_C/1252660002826](http://www.hpa.org.uk/web/HPAweb&HPAwebStandard/HPAweb_C/1252660002826)

(Last accessed April 10, 2013)

15. Health Protection Agency. HIV and AIDS New Diagnoses Database

以下の URL よりダウンロードした申請書によりデータ入手

[http://www.hpa.org.uk/web/HPAwebFile/HPAweb\\_C/1204276681340](http://www.hpa.org.uk/web/HPAwebFile/HPAweb_C/1204276681340)

(Last accessed: February 19, 2010)

16. The UK Collaborative Group for HIV and STI Surveillance. HIV and other Sexually Transmitted Infections in the United Kingdom.

- 2006年 「A Complex Picture」

[http://www.hpa.org.uk/publications/2006/hiv\\_sti\\_2006/pdf/a\\_complex\\_picture\\_2006\\_last.pdf](http://www.hpa.org.uk/publications/2006/hiv_sti_2006/pdf/a_complex_picture_2006_last.pdf) (Last accessed: March 12, 2009)

- 2007年 「Testing Times」

[http://www.hpa.org.uk/infections/topics\\_az/hiv\\_and\\_sti/publications/AnnualReport/2007/default.htm](http://www.hpa.org.uk/infections/topics_az/hiv_and_sti/publications/AnnualReport/2007/default.htm) (Last accessed: March 12, 2009)

【フランス】

17. InVS ウェブサイト上の HIV/AIDS データベース

- Base de données VIH: Données issues de la déclaration obligatoire du VIH jusqu'au 31 décembre 2014

[http://www.invs.sante.fr/surveillance/vih-sida/BDD\\_vih/index.htm](http://www.invs.sante.fr/surveillance/vih-sida/BDD_vih/index.htm)

(Last accessed March 31, 2017)

- Base de données sida: Données issues de la notification obligatoire du sida au décembre 2014

[http://www.invs.sante.fr/surveillance/vih-sida/BDD\\_sida/index.htm](http://www.invs.sante.fr/surveillance/vih-sida/BDD_sida/index.htm)

(Last accessed March 31, 2017)

18. Institut de Veille Sanitaire(InVS). Lutte contre le VIH/SIDA et les infections sexuellement transmissibles en France : 10 ans de surveillance, 1996-2005.

[http://www.invs.sante.fr/publications/2007/10ans\\_vih/rapport\\_vih\\_sida\\_10ans.pdf](http://www.invs.sante.fr/publications/2007/10ans_vih/rapport_vih_sida_10ans.pdf) (Last accessed: March 27, 2008)

19. Institut de Veille Sanitaire(InVS). Bulletin épidémiologique hebdomadaire no.45-46 : Numéro thématique- L'infection à VIH-sida en France.

[http://www.invs.sante.fr/beh/2008/45\\_46/beh\\_45\\_46\\_2008.pdf](http://www.invs.sante.fr/beh/2008/45_46/beh_45_46_2008.pdf) (Last accessed: March 12, 2009)

20. Institut de Veille Sanitaire(InVS). Actualité sur l'épidémiologie due VIH/sida

<http://www.invs.sante.fr/publications/default.htm>

(Last accessed: March 15, 2010)

#### 【ドイツ】

21. Federal Health Monitoring のウェブサイト上の HIV/AIDS データ

- HIV-positive laboratory cases reported: Table (ad hoc)
- AIDS, New Cases: Table (ad hoc)

<http://www.gbe-bund.de>

(Last accessed March 31, 2017)

22. Ulrich Marcus and Anne Starker. Federal Health Reporting: HIV and AIDS. Robert Koch Institute. 2006.

[http://www.rki.de/nn\\_216470/EN/Content/Health\\_Reporting/GBEDownloadsT/hiv\\_aids\\_s.templateId=raw,property=publicationFile.pdf/hiv\\_aids.pdf](http://www.rki.de/nn_216470/EN/Content/Health_Reporting/GBEDownloadsT/hiv_aids_s.templateId=raw,property=publicationFile.pdf/hiv_aids.pdf)

(Last accessed: March 15, 2010)

23. Robert Koch-Instituts のウェブサイト記事: Welt-AIDS-Tag 2008: Stabilisierung der Zahl der HIV-Infektionen

[http://www.rki.de/cln\\_100/nn\\_196014/DE/Content/Service/Presse/Pressemitteilungen/2008/24\\_2008.html](http://www.rki.de/cln_100/nn_196014/DE/Content/Service/Presse/Pressemitteilungen/2008/24_2008.html)

(Last accessed: March 12, 2009)

#### 【欧州全体】

24. European Centre for Disease Prevention and Control. HIV/AIDS surveillance Report in Europe 2011~2015

[http://ecdc.europa.eu/en/publications/surveillance\\_reports/HIV\\_STI\\_and\\_blood\\_borne\\_viruses/Pages/hiv\\_aids\\_surveillance\\_in\\_Europe.aspx](http://ecdc.europa.eu/en/publications/surveillance_reports/HIV_STI_and_blood_borne_viruses/Pages/hiv_aids_surveillance_in_Europe.aspx)

(Last accessed : March 31, 2017)

25. European Centre for Disease Prevention and Control. HIV/AIDS surveillance in Europe 2009.

[http://ecdc.europa.eu/en/publications/Publications/Forms/ECDC\\_DispForm.aspx?ID=590](http://ecdc.europa.eu/en/publications/Publications/Forms/ECDC_DispForm.aspx?ID=590)

(Last accessed March 31 2011)

26. HIV/AIDS Surveillance in Europe No.25(1993)~ No.76 (2007)

[http://www.eurohiv.org/reports/index\\_report\\_s\\_eng.htm](http://www.eurohiv.org/reports/index_report_s_eng.htm)

(Last accessed: March 12, 2009)

27. WHO Regional Office for Europe Centralized Information System for Infectious Diseases (CISID) ウェブサイト上の HIV/AIDS データベース

<http://data.euro.who.int/cisid/?TabID=157646>

(Last accessed: March 12, 2009)

28. European Centre for Disease Prevention and Control/WHO Regional Office for Europe: HIV/AIDS Surveillance in Europe 2007.

[http://ecdc.europa.eu/en/files/pdf/Publication\\_s/20090122\\_Annual\\_HIV\\_Report.pdf](http://ecdc.europa.eu/en/files/pdf/Publication_s/20090122_Annual_HIV_Report.pdf)

(Last accessed: March 12, 2009)

#### 【OECD】

29. OECD. OECD Health Statistics 2016

<http://www.oecd.org/els/health-systems/health-data.htm>

(Last accessed March 31, 2017)

30. OECD HEALTH DATA 2008 (有料)

<http://www.ecosante.org/index2.php?base=OCDE&langh=ENG&langs=ENG&sessionid=>

(Last accessed: March 12, 2009)

#### 【日本】

31. エイズ動向委員会報告.

<http://api-net.jfap.or.jp/status/index.html>

(Last accessed: March 31, 2017)

#### 【UNAIDS】

#### 性感染症

#### 【米国】

32. Centers for Disease Control and Prevention (CDC). Sexually Transmitted Disease Surveillance: Annual report of statistics and trends for sexually transmitted diseases in the United States (1993-2015)

<http://www.cdc.gov/std/stats/default.htm>

(Last accessed March 31, 2017)

#### 【カナダ】

33. Public Health Agency of Canada. Report on Sexually transmitted infections in Canada:2012, 2015

<http://www.phac-aspc.gc.ca/std-mts/index-eng.php>

(last accessed March 31, 2016)

34. Public Health Agency of Canada. Brief Report on Sexually Transmitted

- Infections in Canada: 2011  
<http://www.phac-aspc.gc.ca/sti-its-surv-epi/rep-rap-2011/index-eng.php>  
 (Last accessed: March 31, 2015)
35. Public Health Agency of Canada. STI Data tables, Reported cases and rates by age group and sex up to 2009  
<http://www.phac-aspc.gc.ca/sti-its-surv-epi/nat-surv-eng.php>  
 (Last accessed: March 31, 2014)  
**【オーストラリア】**
36. Australian government. Department of Health and Ageing ウェブサイト上のデータベース National Notifiable Diseases Surveillance System  
 • Notifications of SELECTED DISEASE by Age Group and Sex より 1993～2015年のデータ  
<http://www9.health.gov.au/cda/source/cda/index.cfm>  
 (Last accessed March 31, 2017)
37. The Kirby Institute for infection and immunity in society, Viral hepatitis and sexually transmissible infections in Australia: Annual surveillance Report of HIV, viral hepatitis, STIs 1997-2015  
<http://kirby.unsw.edu.au/surveillance/Annual-Surveillance-Reports>  
 (Last accessed March 31, 2017)  
**【英国】**
38. Public Health England. STI Annual data tables.  
<https://www.gov.uk/government/statistics/sexually-transmitted-infections-stis-annual-data-tables>  
 (Last accessed March 31, 2017)  
**【欧州全体】**
39. European surveillance of sexually transmitted infections. Sexually transmitted infections surveillance in Europe: Annual report No.1-No.3  
<http://www.essti.org/publications.php>  
 (Last accessed March 12, 2009)

## E. 発表

### 【論文】

- 1) 西村由実子、岩井美詠子、尾崎晶代、和木明日香、日高庸晴：近畿圏の保健師における HIV 検査相談の現状に関する研究，日本エイズ学会誌 18(1)，pp20-28. 2016.
- 2) Asuka Waki, Yumiko H. Nishimura, Mieko Iwai, Gaku Okamoto, Mikiko Ito, Yasuharu Hidaka : Effectiveness of a

- training program for improving public health nurses' attitudes and confidence in dealing with men who have sex with men. Open Journal of Nursing. 2. 2017
- 3) Yumiko H. Nishimura, Mieko Iwai, Akiyo Ozaki, Asuka Waki, Yasuharu Hidaka: Perceived Difficulties Regarding HIV/AIDS Services among Public Health Nurses in the Kinki Region of Western Japan: Implications for Public Health Nursing Education in Japan. Open Journal of Nursing. 3.2017
  - 4) **【学会発表】**  
なし

表 1. HIV/AIDS 報告数と HIV/AIDS 比 年次推移(1)

|                                |                                 | 性別     | 1991   | 1992    | 1993    | 1994   | 1995   | 1996   | 1997   | 1998       | 1999       | 2000       | 2001       | 2002       |
|--------------------------------|---------------------------------|--------|--------|---------|---------|--------|--------|--------|--------|------------|------------|------------|------------|------------|
| 米国<br>(報告年ごと)                  | HIV                             | 男性     |        |         | 11,177  | 13,272 | 10,669 | 9,520  | 9,894  | 13,178     | 14,444     | 14,813     | 24,181     | 23,876     |
|                                |                                 | 女性     |        |         | 3,870   | 4,837  | 4,195  | 3,983  | 4,362  | 6,213      | 6,973      | 6,887      | 11,394     | 11,271     |
|                                |                                 | 13歳未満  |        |         |         | 489    | 342    | 266    | 258    |            |            |            | 4          | 0          |
|                                |                                 | 不明-その他 |        |         | 266     | 4      | 2      | 1      | 2      |            |            |            | 2          | 0          |
|                                |                                 | 合計     |        |         | 15,313  | 18,602 | 15,210 | 13,771 | 14,515 | 19,393     | 21,419     | 21,704     | 35,575     | 35,147     |
|                                |                                 | 報告州数   |        |         | 26州     | 27州    | 28州    | 29州    | 30州    | 32州 + 1準州等 | 33州 + 1準州等 | 34州 + 2準州等 | 35州 + 4準州等 | 35州 + 4準州等 |
|                                | AIDS<br>(2008年より<br>Stage3と表記)  | 男性     | 39,471 | 40,886  | 89,349  | 65,484 | 59,671 | 54,711 | 47,312 | 37,076     | 35,482     | 31,588     | 31,994     | 32,585     |
|                                |                                 | 女性     | 6,053  | 6,686   | 17,269  | 14,412 | 14,096 | 14,097 | 13,322 | 11,190     | 10,918     | 10,568     | 11,164     | 11,365     |
|                                |                                 | 13歳未満  |        |         |         |        |        |        |        |            |            |            |            |            |
|                                |                                 | 不明-その他 | 0      | 0       | 0       | 1      | 0      | 0      | 0      | 3          | 0          | 0          | 0          | 0          |
|                                |                                 | 合計     | 45,524 | 47,572  | 106,618 | 79,897 | 73,767 | 68,808 | 60,634 | 48,269     | 46,400     | 42,156     | 43,158     | 43,950     |
|                                | 合計                              | 男性     |        |         | 100,526 | 78,756 | 70,340 | 64,231 | 57,206 | 50,254     | 49,926     | 46,401     | 56,175     | 56,461     |
|                                |                                 | 女性     |        |         | 21,139  | 19,249 | 18,291 | 18,080 | 17,684 | 17,403     | 17,891     | 17,455     | 22,558     | 22,636     |
|                                |                                 | 13歳未満  |        |         |         |        |        |        |        |            |            |            |            |            |
| 不明-その他                         |                                 |        |        | 266     | 5       | 4      | 2      | 1      | 5      | 2          | 4          | 0          | 0          |            |
| 合計                             |                                 |        |        | 121,931 | 98,499  | 88,977 | 82,579 | 75,149 | 67,662 | 67,819     | 63,860     | 78,733     | 79,097     |            |
| HIV/AIDS比                      | 男性                              |        |        | 0.13    | 0.20    | 0.18   | 0.17   | 0.21   | 0.36   | 0.41       | 0.47       | 0.76       | 0.73       |            |
|                                | 女性                              |        |        | 0.22    | 0.34    | 0.30   | 0.28   | 0.33   | 0.56   | 0.64       | 0.65       | 1.02       | 0.99       |            |
|                                | 不明-その他                          |        |        |         |         |        |        |        |        |            |            |            |            |            |
|                                | 合計                              |        |        | 0.14    | 0.23    | 0.21   | 0.20   | 0.24   | 0.40   | 0.46       | 0.51       | 0.82       | 0.80       |            |
|                                |                                 |        |        |         |         |        |        |        |        |            |            |            |            |            |
| 米国<br>(補正済)<br>(診断年ごと)         | HIV                             | 男性     |        |         |         |        |        |        |        |            | 17,493     | 22,064     | 27,635     | 26,329     |
|                                |                                 | 女性     |        |         |         |        |        |        |        |            | 7,491      | 8,899      | 11,941     | 10,849     |
|                                |                                 | 13歳未満  |        |         |         |        |        |        |        |            |            | 187        | 197        | 368        |
|                                |                                 | 不明-その他 |        |         |         |        |        |        |        |            |            | 3          | -56        | 0          |
|                                |                                 | 州合計    |        |         |         |        |        |        |        |            |            | 25,174     | 31,104     | 39,944     |
|                                |                                 | 準州合計   |        |         |         |        |        |        |        |            |            |            | 57         | 62         |
|                                |                                 | 不明     |        |         |         |        |        |        |        |            |            |            | 0          | 0          |
|                                | HIV/AIDS<br>各年報告書ごと<br>の合計人数の変遷 | 合計     |        |         |         |        |        |        |        |            |            | 25,174     | 31,161     | 40,007     |
|                                |                                 |        |        |         |         |        |        |        |        |            |            |            |            | 40,007     |
|                                |                                 |        |        |         |         |        |        |        |        |            |            |            |            | 41,270     |
|                                |                                 |        |        |         |         |        |        |        |        |            |            |            |            | 31,805     |
|                                |                                 |        |        |         |         |        |        |        |        |            |            |            |            | 25,464     |
|                                |                                 |        |        |         |         |        |        |        |        |            |            |            |            | 25,522     |
|                                |                                 |        |        |         |         |        |        |        |        |            |            |            |            | 25,643     |
| AIDS<br>(2008年より<br>Stage3と表記) | 男性                              |        |        |         |         |        | 47,588 | 38,164 | 32,703 | 31,159     | 28,974     | 27,908     | 28,067     |            |
|                                | 女性                              |        |        |         |         |        | 13,217 | 11,481 | 10,283 | 10,010     | 10,415     | 10,049     | 9,959      |            |
|                                | 13歳未満                           |        |        |         |         |        | 515    | 329    | 238    | 187        | 124        | 121        | 106        |            |
|                                | 不明                              |        |        |         |         |        | 0      | 1      | 1      | 0          | 0          | 1          | 0          |            |
|                                | 合計                              |        |        |         |         |        | 61,320 | 49,975 | 43,225 | 41,356     | 39,513     | 38,079     | 38,132     |            |
|                                | 準州合計(性別不<br>不明)                 |        |        |         |         |        |        |        |        |            |            | 1,189      | 1,058      |            |
|                                | 不明                              |        |        |         |         |        |        |        |        |            |            | 59         | 60         |            |
| AIDS<br>各年報告書ごと<br>の合計人数の変遷    | 合計                              |        |        |         |         |        | 61,320 | 49,975 | 43,225 | 41,356     | 39,513     | 39,327     | 39,250     |            |
|                                |                                 |        |        |         |         |        |        |        |        |            |            |            | 39,327     |            |
|                                |                                 |        |        |         |         |        |        |        |        |            |            |            | 39,512     |            |
|                                |                                 |        |        |         |         |        |        |        |        |            |            |            | 39,206     |            |
|                                |                                 |        |        |         |         |        |        |        |        |            |            |            | 40,267     |            |
|                                |                                 |        |        |         |         |        |        |        |        |            |            |            | 41,289     |            |
|                                |                                 |        |        |         |         |        |        |        |        |            |            |            | 41,289     |            |
| 合計                             | 男性                              |        |        |         |         |        |        |        |        |            | 48,652     | 51,038     | 55,543     |            |
|                                | 女性                              |        |        |         |         |        |        |        |        |            | 17,501     | 19,314     | 21,990     |            |
|                                | 13歳未満                           |        |        |         |         |        |        |        |        |            | 374        | 321        | 489        |            |
|                                | 不明-その他                          |        |        |         |         |        |        |        |        |            | 3          | -56        | 1          |            |
|                                | 州合計                             |        |        |         |         |        |        |        |        |            | 66,530     | 70,617     | 78,023     |            |
|                                | 準州合計                            |        |        |         |         |        |        |        |        |            | 0          | 57         | 1,251      |            |
|                                | 不明                              |        |        |         |         |        |        |        |        |            | 0          | 0          | 60         |            |
| HIV/AIDS比                      | 男性                              |        |        |         |         |        |        |        |        |            | 0.56       | 0.76       | 0.99       |            |
|                                | 女性                              |        |        |         |         |        |        |        |        |            | 0.75       | 0.85       | 1.19       |            |
|                                | 不明-その他                          |        |        |         |         |        |        |        |        |            |            |            |            |            |
|                                | 合計                              |        |        |         |         |        |        |        |        |            | 0.61       | 0.79       | 1.02       |            |
|                                |                                 |        |        |         |         |        |        |        |        |            |            |            |            |            |
| カナダ                            | HIV                             | 男性     |        |         |         |        | 2,189  | 1,988  | 1,944  | 1,755      | 1,646      | 1,566      | 1,636      | 1,816      |
|                                |                                 | 女性     |        |         |         |        | 528    | 541    | 517    | 501        | 544        | 493        | 551        | 624        |
|                                |                                 | 不明-その他 |        |         |         |        | 266    | 201    | -1     | 34         | -6         | 33         | 29         | 19         |
|                                |                                 | 合計     |        |         |         |        | 2,983  | 2,730  | 2,460  | 2,290      | 2,184      | 2,092      | 2,216      | 2,459      |
|                                |                                 |        |        |         |         |        |        |        |        |            |            |            |            |            |
|                                | AIDS                            | 男性     | 1,453  | 1,604   | 1,641   | 1,632  | 1,491  | 1,043  | 611    | 544        | 466        | 441        | 354        | 350        |
|                                |                                 | 女性     | 103    | 120     | 125     | 150    | 146    | 152    | 111    | 103        | 91         | 61         | 72         | 64         |
|                                |                                 | 不明-その他 | -24    | 31      | 61      | 9      | 19     | -2     | 14     | 5          | 8          |            |            |            |
|                                |                                 | 合計     | 1,532  | 1,755   | 1,827   | 1,791  | 1,656  | 1,193  | 736    | 652        | 565        | 521        | 445        | 434        |
|                                |                                 |        |        |         |         |        |        |        |        |            |            |            |            |            |
|                                | 合計                              | 男性     |        |         |         |        | 3,680  | 3,031  | 2,555  | 2,299      | 2,112      | 2,007      | 1,990      | 2,166      |
|                                |                                 | 女性     |        |         |         |        | 674    | 693    | 628    | 604        | 635        | 554        | 623        | 688        |
|                                |                                 | 不明-その他 |        |         |         |        | 285    | 199    | 13     | 39         | 2          | 33         | 29         | 19         |
|                                |                                 | 合計     |        |         |         |        | 4,639  | 3,923  | 3,196  | 2,942      | 2,749      | 2,613      | 2,661      | 2,893      |
|                                |                                 |        |        |         |         |        |        |        |        |            |            |            |            |            |
| HIV/AIDS比                      | 男性                              |        |        |         |         | 1.47   | 1.91   | 3.18   | 3.23   | 3.53       | 3.55       | 4.62       | 5.19       |            |
|                                | 女性                              |        |        |         |         | 3.62   | 3.56   | 4.66   | 4.86   | 5.98       | 8.08       | 7.65       | 9.75       |            |
|                                | 不明-その他                          |        |        |         |         |        |        |        |        |            |            |            |            |            |
|                                | 合計                              |        |        |         |         | 1.80   | 2.29   | 3.34   | 3.51   | 3.87       | 4.02       | 4.98       | 5.67       |            |
|                                |                                 |        |        |         |         |        |        |        |        |            |            |            |            |            |
| オーストラリア                        | HIV                             | 男性     | 1,329  | 1,114   | 975     | 923    | 848    | 823    | 737    | 655        | 643        | 677        | 677        | 761        |
|                                |                                 | 女性     | 77     | 86      | 66      | 86     | 72     | 74     | 83     | 94         | 73         | 82         | 96         | 89         |
|                                |                                 | 不明-その他 | 21     | 9       | 14      | 8      | 4      | 5      | 7      | 4          | 2          | 4          | 4          | 4          |
|                                |                                 | 合計     | 1,427  | 1,209   | 1,055   | 1,017  | 924    | 902    | 827    | 753        | 718        | 763        | 775        | 855        |
|                                |                                 |        |        |         |         |        |        |        |        |            |            |            |            |            |
|                                | AIDS                            | 男性     | 776    | 751     | 802     | 905    | 781    | 640    | 363    | 306        | 193        | 241        | 189        | 224        |
|                                |                                 | 女性     | 25     | 37      | 40      | 46     | 36     | 33     | 32     | 23         | 22         | 24         | 23         | 20         |
|                                |                                 | 不明-その他 | 4      | 2       | 5       | 4      | 3      | 0      | 1      | 1          | 1          | 0          | 0          | 0          |
|                                |                                 | 合計     | 805    | 790     | 847     | 955    | 820    | 673    | 396    | 330        | 216        | 265        | 213        | 246        |
|                                |                                 |        |        |         |         |        |        |        |        |            |            |            |            |            |
|                                | 合計                              | 男性     | 2,105  | 1,865   | 1,777   | 1,828  | 1,629  | 1,463  | 1,100  | 961        | 836        | 918        | 866        | 985        |
|                                |                                 | 女性     | 102    | 123     | 106     | 132    | 108    | 107    | 115    | 117        | 95         | 106        | 119        | 109        |
|                                |                                 | 不明-その他 | 25     | 11      | 19      | 12     | 7      | 5      | 8      | 5          | 3          | 4          | 4          | 4          |
|                                |                                 | 合計     | 2,232  | 1,999   | 1,902   | 1,972  | 1,744  | 1,575  | 1,223  | 1,083      | 934        | 1,028      | 988        | 1,101      |
|                                |                                 |        |        |         |         |        |        |        |        |            |            |            |            |            |
| HIV/AIDS比                      | 男性                              | 1.71   | 1.48   | 1.22    | 1.02    | 1.09   | 1.29   | 2.03   | 2.14   | 3.33       | 2.81       | 3.58       | 3.40       |            |
|                                | 女性                              | 3.08   | 2.32   | 1.65    | 1.87    | 2.00   | 2.24   | 2.59   | 4.09   | 3.32       | 3.42       | 4.17       | 4.45       |            |
|                                | 不明-その他                          | 5.25   | 4.50   | 2.80    | 2.00    | 1.33   |        | 7.00   | 4.00   | 2.00       |            |            |            |            |
|                                | 合計                              |        |        |         |         |        |        |        |        |            |            |            |            |            |
|                                |                                 |        |        |         |         |        |        |        |        |            |            |            |            |            |

表 1. HIV/AIDS 報告数と HIV/AIDS 比 年次推移 (2)

|                                     |                        | 性別                             | 2003       | 2004       | 2005      | 2006      | 2007      | 2008      | 2009      | 2010      | 2011      | 2012      | 2013      | 2014      | 2015      |        |
|-------------------------------------|------------------------|--------------------------------|------------|------------|-----------|-----------|-----------|-----------|-----------|-----------|-----------|-----------|-----------|-----------|-----------|--------|
| 米国<br>(報告年ごと)                       | HIV                    | 男性                             | 23,065     | 23,463     | 24,940    | 29,569    | 35,673    | 37,205    | 35,535    | 34,706    | 33,611    | 33,273    | 32,226    | 32,892    | 32,422    |        |
|                                     |                        | 女性                             | 10,236     | 10,100     | 10,597    | 10,693    | 11,273    | 11,987    | 10,596    | 9,859     | 9,080     | 8,501     | 7,885     | 7,805     | 7,498     |        |
|                                     |                        | 13歳未満                          |            |            |           | 209       | 223       | 247       | 215       | 240       | 203       | 242       | 189       | 176       | 120       |        |
|                                     |                        | 不明・その他                         | 0          | 0          | 0         |           |           |           |           |           |           |           |           |           |           |        |
|                                     |                        | 合計                             | 33,301     | 33,563     | 35,537    | 40,471    | 47,169    | 49,434    | 46,346    | 44,805    | 42,894    | 42,016    | 40,300    | 40,873    | 40,040    |        |
|                                     | 報告州数                   | 36州 + 5準州等                     | 37州 + 5準州等 | 38州 + 5準州等 | 40州 + 5準州 | 46州 + 5準州 | 50州 + 6領域 | 50州 + 6領域 | 50州 + 6領域 | 50州 + 6領域 | 50州 + 6領域 | 50州 + 6領域 | 50州 + 6領域 | 50州 + 6領域 | 50州 + 6領域 |        |
|                                     |                        | AIDS<br>(2008年より<br>Stage3と表記) | 男性         | 33,320     | 32,817    | 31,005    | 25,551    | 24,310    | 23,793    | 22,917    | 21,053    | 19,736    | 19,027    | 18,334    | 14,887    | 13,996 |
|                                     |                        |                                | 女性         | 11,643     | 11,920    | 10,988    | 9,383     | 9,092     | 8,551     | 7,966     | 7,113     | 6,623     | 6,334     | 5,859     | 4,918     | 4,513  |
|                                     |                        |                                | 13歳未満      |            |           |           | 40        | 34        | 37        | 14        | 21        | 18        | 11        | 9         | 78        | 29     |
|                                     |                        |                                | 不明・その他     | 0          | 0         | 0         |           |           |           |           |           |           |           |           |           |        |
|                                     | 合計                     |                                | 44,963     | 44,737     | 41,993    | 34,974    | 33,436    | 32,381    | 30,897    | 28,187    | 26,377    | 25,372    | 24,202    | 19,883    | 18,538    |        |
|                                     | 合計                     | 男性                             | 56,385     | 56,280     | 55,945    | 55,120    | 59,983    | 60,998    | 58,452    | 55,759    | 53,347    | 52,300    | 50,560    | 47,779    | 46,418    |        |
|                                     |                        | 女性                             | 21,879     | 22,020     | 21,585    | 20,076    | 20,365    | 20,538    | 18,562    | 16,972    | 15,703    | 14,835    | 13,744    | 12,723    | 12,011    |        |
|                                     |                        | 13歳未満                          |            |            |           | 249       | 257       | 284       | 229       | 261       | 221       | 253       | 198       | 254       | 149       |        |
|                                     |                        | 不明・その他                         | 0          | 0          | 0         |           |           |           |           |           |           |           |           |           |           |        |
| 合計                                  |                        | 78,264                         | 78,300     | 77,530     | 75,445    | 80,605    | 81,815    | 77,243    | 72,992    | 69,271    | 67,388    | 64,502    | 60,756    | 58,578    |           |        |
| HIV/AIDS比                           | 男性                     | 0.69                           | 0.71       | 0.80       | 1.16      | 1.47      | 1.56      | 1.55      | 1.65      | 1.70      | 1.75      | 1.76      | 2.21      | 2.32      |           |        |
|                                     | 女性                     | 0.88                           | 0.85       | 0.96       | 1.14      | 1.24      | 1.40      | 1.33      | 1.39      | 1.37      | 1.34      | 1.35      | 1.59      | 1.66      |           |        |
|                                     | 不明・その他                 |                                |            |            |           |           |           |           |           |           |           |           |           |           |           |        |
|                                     | 合計                     | 0.74                           | 0.75       | 0.85       | 1.16      | 1.41      | 1.53      | 1.50      | 1.59      | 1.63      | 1.66      | 1.67      | 2.06      | 2.16      |           |        |
|                                     | 米国<br>(補正済)<br>(診断年ごと) | HIV                            | 男性         | 24,666     | 26,814    | 26,673    | 31,078    | 36,894    | 37,864    | 36,438    | 35,504    | 34,733    | 34,853    | 34,592    | 36,138    |        |
| 女性                                  |                        |                                | 9,892      | 10,135     | 9,775     | 11,244    | 11,660    | 12,205    | 10,873    | 10,057    | 9,386     | 8,869     | 8,524     | 8,471     |           |        |
| 13歳未満                               |                        |                                | 213        | 214        | 192       | 209       | 232       | 247       | 221       | 242       | 200       | 250       | 191       | 176       |           |        |
| 不明                                  |                        |                                | -1         | 1          | 0         |           |           |           |           |           |           |           |           |           |           |        |
| 州合計                                 |                        |                                | 34,770     | 37,164     | 36,640    |           |           |           |           |           |           |           |           |           |           |        |
| HIV/AIDS<br>各年報告書ごと<br>の合計人数の変<br>遷 |                        | 準州合計                           | 1,331      | 1,234      | 1,391     |           |           |           |           |           |           |           |           |           |           |        |
|                                     |                        | 不明                             | 1          | 0          | 1         |           |           |           |           |           |           |           |           |           |           |        |
|                                     |                        | 総合計                            | 36,102     | 38,398     | 38,032    | 42,543    | 48,785    | 50,316    | 47,532    | 45,802    | 44,320    | 43,972    | 43,307    | 44,784    |           |        |
|                                     |                        | 36,102                         | 34,894     | 35,634     | 36,817    |           |           |           |           |           |           |           |           |           |           |        |
|                                     |                        | 35,678                         | 35,053     | 37,367     |           |           |           |           |           |           |           |           |           |           |           |        |
| AIDS<br>(2008年より<br>Stage3と表記)      |                        | 男性                             | 28,370     | 27,545     | 26,525    | 27,067    | 25,534    | 24,386    | 23,816    | 21,554    | 20,268    | 19,651    | 19,471    | 15,920    |           |        |
|                                     |                        | 女性                             | 10,450     | 10,033     | 9,548     | 9,920     | 9,547     | 8,755     | 8,267     | 7,268     | 6,784     | 6,494     | 6,207     | 5,293     |           |        |
|                                     |                        | 13歳未満                          | 73         | 55         | 54        | 42        | 36        | 38        | 15        | 21        | 15        | 10        | 8         | 104       |           |        |
|                                     |                        | 不明                             | 0          | 0          | 0         |           |           |           |           |           |           |           |           |           |           |        |
|                                     |                        | 合計                             | 38,893     | 37,633     | 36,127    |           |           |           |           |           |           |           |           |           |           |        |
| AIDS<br>各年報告書ごと<br>の合計人数の変<br>遷     | 準州合計 (性別不<br>明分)       | 1,085                          | 917        | 955        |           |           |           |           |           |           |           |           |           |           |           |        |
|                                     | 不明                     | 76                             | 145        | 174        |           |           |           |           |           |           |           |           |           |           |           |        |
|                                     | 総合計                    | 40,054                         | 38,695     | 37,256     | 37,029    | 35,117    | 33,178    | 32,097    | 28,844    | 27,067    | 26,156    | 25,687    | 21,318    |           |           |        |
|                                     | 40,054                 | 38,695                         | 37,256     | 36,791     | 37,041    |           |           |           |           |           |           |           |           |           |           |        |
|                                     | 39,690                 | 38,807                         | 37,662     | 37,852     |           |           |           |           |           |           |           |           |           |           |           |        |
| 合計                                  | 男性                     | 53,036                         | 54,359     | 53,198     | 58,145    | 62,428    | 62,250    | 60,254    | 57,058    | 55,001    | 54,504    | 54,063    | 52,058    |           |           |        |
|                                     | 女性                     | 20,342                         | 20,168     | 19,323     | 21,164    | 21,207    | 20,960    | 19,140    | 17,325    | 16,170    | 15,363    | 14,731    | 13,764    |           |           |        |
|                                     | 13歳未満                  | 286                            | 269        | 246        | 251       | 268       | 285       | 236       | 263       | 215       | 260       | 199       | 280       |           |           |        |
|                                     | 不明                     | -1                             | 1          | 0          |           |           |           |           |           |           |           |           |           |           |           |        |
|                                     | 合計                     | 73,663                         | 74,797     | 72,767     |           |           |           |           |           |           |           |           |           |           |           |        |
| HIV/AIDS比                           | 準州合計                   | 2,416                          | 2,151      | 2,346      |           |           |           |           |           |           |           |           |           |           |           |        |
|                                     | 不明                     | 77                             | 145        | 175        |           |           |           |           |           |           |           |           |           |           |           |        |
|                                     | 総合計                    | 76,156                         | 77,093     | 75,288     | 79,572    | 83,902    | 83,494    | 79,629    | 74,646    | 71,387    | 70,128    | 68,994    | 66,102    |           |           |        |
|                                     | 男性                     | 0.87                           | 0.97       | 1.01       | 1.15      | 1.44      | 1.55      | 1.53      | 1.65      | 1.71      | 1.77      | 1.78      | 2.27      |           |           |        |
|                                     | 女性                     | 0.95                           | 1.01       | 1.02       | 1.13      | 1.22      | 1.39      | 1.32      | 1.38      | 1.38      | 1.37      | 1.37      | 1.60      |           |           |        |
| カナダ                                 | HIV                    | 男性                             | 1,828      | 1,841      | 1,837     | 1,819     | 1,818     | 1,938     | 1,764     | 1,775     | 1,733     | 1,588     | 1,612     | 1,546     |           |        |
|                                     |                        | 女性                             | 633        | 665        | 637       | 706       | 613       | 680       | 617       | 537       | 540       | 487       | 453       | 497       |           |        |
|                                     |                        | 不明・その他                         | 0          |            |           |           |           |           |           |           |           |           |           |           |           |        |
|                                     |                        | 合計                             | 2,461      | 2,519      | 2,478     | 2,535     | 2,440     | 2,619     | 2,391     | 2,330     | 2,290     | 2,081     | 2,076     | 2,051     |           |        |
|                                     |                        | AIDS                           | 男性         | 301        | 262       | 329       | 308       | 301       | 277       | 224       | 214       | 182       | 173       | 154       | 129       |        |
|                                     | 女性                     |                                | 80         | 62         | 91        | 81        | 61        | 86        | 58        | 52        | 40        | 36        | 53        | 42        |           |        |
|                                     | 不明・その他                 |                                |            |            |           |           |           |           |           |           |           |           |           |           |           |        |
|                                     | 合計                     |                                | 399        | 325        | 434       | 398       | 371       | 367       | 296       | 276       | 234       | 223       | 226       | 188       |           |        |
|                                     | 合計                     |                                | 男性         | 2,129      | 2,103     | 2,166     | 2,127     | 2,119     | 2,215     | 1,953     | 1,989     | 1,915     | 1,761     | 1,766     | 1,664     |        |
|                                     |                        | 女性                             | 713        | 727        | 728       | 787       | 674       | 766       | 666       | 589       | 580       | 523       | 506       | 542       |           |        |
|                                     |                        | 不明・その他                         | 0          | 0          | 0         | 0         | 0         | 0         | 0         | 0         | 0         | 0         | 0         |           |           |        |
|                                     |                        | 合計                             | 2,860      | 2,844      | 2,912     | 2,933     | 2,811     | 2,986     | 2,687     | 2,606     | 2,524     | 2,304     | 2,302     | 2,232     |           |        |
|                                     |                        | HIV/AIDS比                      | 男性         | 6.07       | 7.03      | 5.58      | 5.91      | 6.04      | 7.00      | 7.88      | 8.29      | 9.52      | 9.18      | 10.47     | 11.90     |        |
|                                     | 女性                     |                                | 7.91       | 10.73      | 7.00      | 8.72      | 10.05     | 7.91      | 10.64     | 10.33     | 13.50     | 13.53     | 8.55      | 11.90     |           |        |
|                                     | 不明・その他                 |                                |            |            |           |           |           |           |           |           |           |           |           |           |           |        |
| 合計                                  | 6.17                   |                                | 7.75       | 5.71       | 6.37      | 6.58      | 7.14      | 8.08      | 8.44      | 9.79      | 9.33      | 9.19      | 10.87     |           |           |        |
| オーストラリア                             | HIV                    |                                | 男性         | 786        | 786       | 876       | 848       | 841       | 791       | 825       | 796       | 876       | 960       | 922       | 976       |        |
|                                     |                        | 女性                             | 86         | 126        | 97        | 136       | 105       | 110       | 118       | 108       | 102       | 104       | 105       | 104       |           |        |
|                                     |                        | 不明・その他                         |            |            |           |           |           |           |           |           |           |           |           |           |           |        |
|                                     |                        | 合計                             | 875        | 914        | 974       | 987       | 947       | 901       | 945       | 907       | 979       | 1,065     | 1,030     | 1,028     |           |        |
|                                     |                        | AIDS                           | 男性         | 227        | 178       | 206       | 198       | 144       | 65        | 77        |           |           |           |           |           |        |
|                                     | 女性                     |                                | 17         | 22         | 28        | 21        | 16        | 9         | 3         |           |           |           |           |           |           |        |
|                                     | 不明・その他                 |                                |            |            |           |           |           |           |           |           |           |           |           |           |           |        |
|                                     | 合計                     |                                | 245        | 202        | 234       | 222       | 161       | 104       | 90        |           |           |           |           |           |           |        |
|                                     | 合計                     |                                | 男性         | 1,013      | 964       | 1,082     | 1,046     | 985       | 856       | 902       |           |           |           |           |           |        |
|                                     |                        | 女性                             | 103        | 148        | 105       | 157       | 121       | 119       | 149       |           |           |           |           |           |           |        |
|                                     |                        | 不明・その他                         |            |            |           |           |           |           |           |           |           |           |           |           |           |        |
|                                     |                        | 合計                             | 1,120      | 1,112      | 1,187     | 1,233     | 1,211     | 1,106     | 1,144     |           |           |           |           |           |           |        |
|                                     |                        | HIV/AIDS比                      | 男性         | 3.46       | 4.42      | 4.25      | 4.28      | 5.84      | 12.17     | 11.81     |           |           |           |           |           |        |
|                                     | 女性                     |                                | 5.06       | 5.73       | 3.46      | 6.48      | 6.56      | 12.22     | 46.33     |           |           |           |           |           |           |        |
|                                     | 不明・その他                 |                                |            |            |           |           |           |           |           |           |           |           |           |           |           |        |
| 合計                                  | 3.57                   |                                | 4.52       | 4.16       | 4.45      | 5.88      | 8.66      | 11.67     |           |           |           |           |           |           |           |        |



表 1. HIV/AIDS 報告数と HIV/AIDS 比 年次推移 (3)

|      |           | 性別     | 1991  | 1992  | 1993  | 1994  | 1995  | 1996  | 1997  | 1998  | 1999  | 2000  | 2001  | 2002  |
|------|-----------|--------|-------|-------|-------|-------|-------|-------|-------|-------|-------|-------|-------|-------|
| 英国   | HIV       | 男性     |       | 2,202 | 2,137 | 2,264 | 2,299 | 2,265 | 2,180 | 2,152 | 2,250 | 2,527 | 3,104 | 3,612 |
|      |           | 女性     |       | 545   | 534   | 551   | 607   | 635   | 705   | 789   | 1,019 | 1,438 | 1,980 | 2,668 |
|      |           | 不明・その他 |       | 1     | 1     | 1     |       |       |       |       |       |       |       |       |
|      |           | 合計     |       | 2,748 | 2,672 | 2,816 | 2,906 | 2,900 | 2,886 | 2,942 | 3,271 | 3,965 | 5,084 | 6,280 |
|      | AIDS      | 男性     |       | 1,406 | 1,568 | 1,645 | 1,508 | 1,200 | 878   | 619   | 586   | 628   | 532   | 633   |
|      |           | 女性     |       | 173   | 241   | 232   | 284   | 272   | 225   | 202   | 207   | 263   | 265   | 362   |
|      |           | 不明・その他 |       |       |       | 0     |       |       |       |       |       |       |       |       |
|      |           | 合計     |       | 1,579 | 1,809 | 1,877 | 1,792 | 1,472 | 1,103 | 821   | 793   | 891   | 797   | 995   |
|      | 合計        | 男性     |       | 3,608 | 3,705 | 3,909 | 3,807 | 3,465 | 3,058 | 2,771 | 2,836 | 3,155 | 3,636 | 4,245 |
|      |           | 女性     |       | 718   | 775   | 783   | 891   | 907   | 930   | 991   | 1,226 | 1,701 | 2,245 | 3,030 |
|      |           | 不明・その他 |       | 1     | 1     | 1     |       |       |       |       |       |       |       |       |
|      |           | 合計     |       | 4,327 | 4,481 | 4,693 | 4,698 | 4,372 | 3,989 | 3,763 | 4,064 | 4,856 | 5,881 | 7,275 |
|      | HIV/AIDS比 | 男性     |       | 1.57  | 1.36  | 1.38  | 1.52  | 1.89  | 2.48  | 3.48  | 3.84  | 4.02  | 5.83  | 5.71  |
|      |           | 女性     |       | 3.15  | 2.22  | 2.38  | 2.14  | 2.33  | 3.13  | 3.91  | 4.92  | 5.47  | 7.47  | 7.37  |
|      |           | 不明・その他 |       |       |       |       |       |       |       |       |       |       |       |       |
| 合計   |           |        | 1.74  | 1.48  | 1.50  | 1.62  | 1.97  | 2.62  | 3.58  | 4.12  | 4.45  | 6.38  | 6.31  |       |
| フランス | HIV       | 男性     |       |       |       |       |       |       |       |       |       |       |       |       |
|      |           | 女性     |       |       |       |       |       |       |       |       |       |       |       |       |
|      |           | 不明・その他 |       |       |       |       |       |       |       |       |       |       |       |       |
|      |           | 合計     |       |       |       |       |       |       |       |       |       |       |       |       |
|      | AIDS      | 男性     |       |       |       |       |       | 3,213 | 1,806 | 1,511 | 1,401 | 1,270 | 1,241 | 1,172 |
|      |           | 女性     |       |       |       |       |       | 831   | 497   | 442   | 448   | 475   | 444   | 486   |
|      |           | 不明・その他 |       |       |       |       |       |       |       |       |       |       |       |       |
|      |           | 合計     |       |       |       |       |       | 4,044 | 2,303 | 1,953 | 1,849 | 1,745 | 1,685 | 1,662 |
|      | 合計        | 男性     |       |       |       |       |       |       |       |       |       |       |       |       |
|      |           | 女性     |       |       |       |       |       |       |       |       |       |       |       |       |
|      |           | 不明・その他 |       |       |       |       |       |       |       |       |       |       |       |       |
|      |           | 合計     |       |       |       |       |       |       |       |       |       |       |       |       |
|      | HIV/AIDS比 | 男性     |       |       |       |       |       |       |       |       |       |       |       |       |
|      |           | 女性     |       |       |       |       |       |       |       |       |       |       |       |       |
|      |           | 不明・その他 |       |       |       |       |       |       |       |       |       |       |       |       |
| 合計   |           |        |       |       |       |       |       |       |       |       |       |       |       |       |
| ドイツ  | HIV       | 男性     |       |       | 1,786 | 1,739 | 1,700 | 1,409 | 1,590 | 1,448 | 1,271 | 1,224 | 1,078 | 1,277 |
|      |           | 女性     |       |       | 429   | 433   | 438   | 411   | 443   | 439   | 430   | 432   | 345   | 420   |
|      |           | 不明・その他 |       |       | 145   | 93    | 91    | 51    | 38    | 38    | 45    | 33    | 20    | 22    |
|      |           | 合計     |       |       | 2,360 | 2,265 | 2,229 | 1,871 | 2,071 | 1,925 | 1,746 | 1,689 | 1,443 | 1,719 |
|      | AIDS      | 男性     | 1,598 | 1,706 | 1,754 | 1,850 | 1,686 | 1,404 | 901   | 793   | 718   | 699   | 582   | 546   |
|      |           | 女性     | 182   | 235   | 269   | 256   | 267   | 261   | 215   | 174   | 185   | 135   | 165   | 162   |
|      |           | 不明・その他 |       |       |       |       |       |       |       |       |       |       |       |       |
|      |           | 合計     | 1,780 | 1,941 | 2,023 | 2,106 | 1,953 | 1,665 | 1,116 | 967   | 903   | 834   | 747   | 708   |
|      | 合計        | 男性     |       |       | 3,540 | 3,589 | 3,386 | 2,813 | 2,491 | 2,241 | 1,989 | 1,923 | 1,660 | 1,823 |
|      |           | 女性     |       |       | 698   | 689   | 705   | 672   | 658   | 613   | 615   | 567   | 510   | 582   |
|      |           | 不明・その他 |       |       | 145   | 93    | 91    | 51    | 38    | 38    | 45    | 33    | 20    | 22    |
|      |           | 合計     |       |       | 4,383 | 4,371 | 4,182 | 3,536 | 3,187 | 2,892 | 2,649 | 2,523 | 2,190 | 2,427 |
|      | HIV/AIDS比 | 男性     |       |       | 1.02  | 0.94  | 1.01  | 1.00  | 1.76  | 1.83  | 1.77  | 1.75  | 1.85  | 2.34  |
|      |           | 女性     |       |       | 1.59  | 1.69  | 1.64  | 1.57  | 2.06  | 2.52  | 2.32  | 3.20  | 2.09  | 2.59  |
|      |           | 不明・その他 |       |       |       |       |       |       |       |       |       |       |       |       |
| 合計   |           |        |       | 1.17  | 1.08  | 1.14  | 1.12  | 1.86  | 1.99  | 1.93  | 2.03  | 1.93  | 2.43  |       |

表 1. HIV/AIDS 報告数と HIV/AIDS 比 年次推移 (4)

|      |           | 性別     | 2003  | 2004  | 2005  | 2006  | 2007  | 2008  | 2009  | 2010  | 2011  | 2012  | 2013  | 2014  | 2015  |  |
|------|-----------|--------|-------|-------|-------|-------|-------|-------|-------|-------|-------|-------|-------|-------|-------|--|
| 英国   | HIV       | 男性     | 4,004 | 4,457 | 4,662 | 4,499 | 4,730 | 4,618 | 4,489 | 4,331 | 4,402 | 4,499 | 4,545 | 4,619 | 4,551 |  |
|      |           | 女性     | 3,223 | 3,263 | 3,231 | 2,940 | 2,647 | 2,638 | 2,198 | 2,039 | 1,785 | 1,731 | 1,502 | 1,551 | 1,537 |  |
|      |           | 不明・その他 |       |       |       |       |       |       |       |       |       |       |       |       |       |  |
|      |           | 合計     | 7,227 | 7,720 | 7,893 | 7,439 | 7,378 | 7,256 | 6,687 | 6,370 | 6,190 | 6,231 | 6,048 | 6,172 | 6,095 |  |
|      | AIDS      | 男性     | 582   | 604   | 623   | 421   | 432   | 412   | 358   | 352   | 228   | 254   | 217   | 193   | 233   |  |
|      |           | 女性     | 455   | 424   | 359   | 293   | 233   | 243   | 177   | 186   | 106   | 105   | 65    | 86    | 72    |  |
|      |           | 不明・その他 |       |       |       |       |       |       |       |       |       |       |       |       |       |  |
|      |           | 合計     | 1,037 | 1,028 | 982   | 714   | 665   | 655   | 535   | 538   | 334   | 359   | 282   | 279   | 305   |  |
|      | 合計        | 男性     | 4,586 | 5,061 | 5,285 | 4,920 | 5,162 | 5,030 | 4,847 | 4,683 | 4,630 | 4,753 | 4,762 | 4,812 | 4,784 |  |
|      |           | 女性     | 3,678 | 3,687 | 3,590 | 3,233 | 2,880 | 2,881 | 2,375 | 2,225 | 1,891 | 1,836 | 1,567 | 1,637 | 1,609 |  |
|      |           | 不明・その他 |       |       |       |       |       |       |       |       |       |       |       |       |       |  |
|      |           | 合計     | 8,314 | 8,748 | 8,875 | 8,153 | 8,043 | 7,911 | 7,222 | 6,908 | 6,524 | 6,590 | 6,330 | 6,451 | 6,400 |  |
|      | HIV/AIDS比 | 男性     | 6.88  | 7.38  | 7.48  | 10.69 | 10.95 | 11.21 | 12.54 | 12.30 | 19.31 | 17.71 | 20.94 | 23.93 | 19.53 |  |
|      |           | 女性     | 7.08  | 7.70  | 9.00  | 10.03 | 11.36 | 10.86 | 12.42 | 10.96 | 16.84 | 16.49 | 23.11 | 18.03 | 21.35 |  |
|      |           | 不明・その他 |       |       |       |       |       |       |       |       |       |       |       |       |       |  |
|      |           | 合計     | 7.02  | 7.51  | 8.04  | 10.42 | 11.09 | 11.08 | 12.50 | 11.84 | 18.53 | 17.36 | 21.45 | 22.12 | 19.98 |  |
| フランス | HIV       | 男性     | 2,546 | 2,942 | 3,176 | 3,157 | 3,194 | 3,280 | 3,169 | 3,203 | 3,166 | 3,371 | 3,227 | 3,294 | 2,382 |  |
|      |           | 女性     | 1,876 | 2,074 | 1,995 | 1,806 | 1,722 | 1,712 | 1,569 | 1,600 | 1,571 | 1,518 | 1,491 | 1,489 | 1,067 |  |
|      |           | 不明・その他 |       |       |       |       |       |       |       |       |       |       |       |       |       |  |
|      |           | 合計     | 4,422 | 5,008 | 5,171 | 4,963 | 4,916 | 4,992 | 4,738 | 4,803 | 4,737 | 4,889 | 4,718 | 4,783 | 3,449 |  |
|      | AIDS      | 男性     | 1,073 | 947   | 920   | 820   | 702   | 724   | 680   | 675   | 626   | 570   | 501   | 410   | 270   |  |
|      |           | 女性     | 436   | 465   | 443   | 365   | 318   | 341   | 276   | 306   | 227   | 256   | 192   | 193   | 116   |  |
|      |           | 不明・その他 |       |       |       |       |       |       |       |       |       |       |       |       |       |  |
|      |           | 合計     | 1,509 | 1,412 | 1,363 | 1,185 | 1,020 | 1,065 | 956   | 981   | 853   | 826   | 693   | 603   | 386   |  |
|      | 合計        | 男性     | 3,619 | 3,889 | 4,096 | 3,977 | 3,896 | 4,004 | 3,849 | 3,878 | 3,792 | 3,941 | 3,728 | 3,704 | 2,652 |  |
|      |           | 女性     | 2,312 | 2,074 | 2,438 | 2,171 | 2,040 | 2,053 | 1,845 | 1,906 | 1,798 | 1,774 | 1,683 | 1,682 | 1,183 |  |
|      |           | 不明・その他 |       |       |       |       |       |       |       |       |       |       |       |       |       |  |
|      |           | 合計     | 5,931 | 6,428 | 6,534 | 6,148 | 5,936 | 6,057 | 5,694 | 5,784 | 5,590 | 5,715 | 5,411 | 5,386 | 3,835 |  |
|      | HIV/AIDS比 | 男性     | 2.37  | 3.11  | 3.45  | 3.85  | 4.55  | 4.53  | 4.66  | 4.75  | 5.06  | 5.91  | 6.44  | 8.03  | 8.82  |  |
|      |           | 女性     | 4.30  | 4.46  | 4.50  | 4.95  | 5.42  | 5.02  | 5.68  | 5.23  | 6.92  | 5.93  | 7.77  | 7.72  | 9.20  |  |
|      |           | 不明・その他 |       |       |       |       |       |       |       |       |       |       |       |       |       |  |
|      |           | 合計     | 2.93  | 3.55  | 3.79  | 4.19  | 4.82  | 4.69  | 4.96  | 4.90  | 5.55  | 5.92  | 6.81  | 7.93  | 8.94  |  |
| ドイツ  | HIV       | 男性     | 1,548 | 1,741 | 1,976 | 2,118 | 2,294 | 2,336 | 2,386 | 2,290 | 2,241 | 2,503 | 2,658 | 2,842 | 2,924 |  |
|      |           | 女性     | 398   | 455   | 481   | 497   | 448   | 462   | 455   | 396   | 416   | 452   | 578   | 656   | 747   |  |
|      |           | 不明・その他 | 32    | 29    | 36    | 23    | 23    | 25    | 16    | 10    | 7     | 2     | 2     | 2     | 3     |  |
|      |           | 合計     | 1,978 | 2,225 | 2,493 | 2,638 | 2,765 | 2,823 | 2,857 | 2,696 | 2,664 | 2,957 | 3,238 | 3,500 | 3,674 |  |
|      | AIDS      | 男性     | 537   | 576   | 600   | 598   | 531   | 490   | 508   | 423   | 421   | 388   | 334   | 283   | 131   |  |
|      |           | 女性     | 136   | 142   | 136   | 125   | 136   | 100   | 118   | 87    | 81    | 103   | 84    | 51    | 26    |  |
|      |           | 不明・その他 |       |       |       |       |       |       |       |       |       |       |       |       |       |  |
|      |           | 合計     | 673   | 718   | 736   | 723   | 667   | 590   | 626   | 510   | 502   | 491   | 418   | 334   | 157   |  |
|      | 合計        | 男性     | 2,085 | 2,317 | 2,576 | 2,716 | 2,825 | 2,826 | 2,894 | 2,713 | 2,662 | 2,891 | 2,992 | 3,125 | 3,055 |  |
|      |           | 女性     | 534   | 597   | 617   | 622   | 584   | 562   | 573   | 483   | 497   | 555   | 662   | 707   | 773   |  |
|      |           | 不明・その他 | 32    | 29    | 36    | 23    | 23    | 25    | 16    | 10    | 7     | 2     | 2     | 2     | 3     |  |
|      |           | 合計     | 2,651 | 2,943 | 3,229 | 3,361 | 3,432 | 3,413 | 3,483 | 3,206 | 3,166 | 3,448 | 3,656 | 3,834 | 3,831 |  |
|      | HIV/AIDS比 | 男性     | 2.88  | 3.02  | 3.29  | 3.54  | 4.32  | 4.77  | 4.70  | 5.41  | 5.32  | 6.45  | 7.96  | 10.04 | 22.32 |  |
|      |           | 女性     | 2.93  | 3.20  | 3.54  | 3.98  | 3.29  | 4.62  | 3.86  | 4.55  | 5.14  | 4.39  | 6.88  | 12.86 | 28.73 |  |
|      |           | 不明・その他 |       |       |       |       |       |       |       |       |       |       |       |       |       |  |
|      |           | 合計     | 2.94  | 3.10  | 3.39  | 3.65  | 4.15  | 4.78  | 4.56  | 5.29  | 5.31  | 6.02  | 7.75  | 10.48 | 23.40 |  |

\* 出典

|                 |                            |   |
|-----------------|----------------------------|---|
| 米国<br>(報告数と補正済) | ●HIV/AIDS<br>●HIV<br>●AIDS | Centers for Disease Control and Prevention (CDC).HIV/AIDS Surveillance Report (1982 to 2007)/HIV Surveillance Report(2008to2015)<br>以下のURLより入手可 URL: <a href="http://www.cdc.gov/hiv/library/reports/surveillance/index.html">http://www.cdc.gov/hiv/library/reports/surveillance/index.html</a> (Last accessed March 31, 2017)   |
| カナダ             | ●HIV<br>●AIDS              | Public Health Agency of Canada. HIV and AIDS in Canada, Surveillance Report to December 31,1999 – December 31, 2014<br>HIV in Canada: Surveillance summary tables, 2014-2015<br>以下のURLより入手可 URL: <a href="https://www.canada.ca/en/services/health/publications/diseases-conditions.html#hiv">https://www.canada.ca/en/services/health/publications/diseases-conditions.html#hiv</a> (Last accessed March 31, 2017)   |
| オーストラリア         | ●HIV<br>●AIDS              | Kirby Institute. HIV, viral hepatitis and sexually transmissible infections in Australia Annual Surveillance Report 2016.<br>以下のURLより入手可 URL: <a href="https://kirby.unsw.edu.au/surveillance/2015-annual-surveillance-report-hiv-viral-hepatitis-stis">https://kirby.unsw.edu.au/surveillance/2015-annual-surveillance-report-hiv-viral-hepatitis-stis</a> (Last accessed March 31, 2017)<br>Australian public access dataset on newly diagnosed HIV infection<br>以下のURLより入手可 URL: <a href="http://kirby.unsw.edu.au/surveillance/Australian-HIV-Public-Access-Dataset">http://kirby.unsw.edu.au/surveillance/Australian-HIV-Public-Access-Dataset</a> (Last accessed March 31,2017) |
| 英国              | ●HIV<br>●AIDS              | HIV/STI Department, Public Health England. United Kingdom National HIV Surveillance data tables<br>以下のURLより入手可 URL: <a href="https://www.gov.uk/government/statistics/hiv-annual-data-tables">https://www.gov.uk/government/statistics/hiv-annual-data-tables</a> (Last accessed March 31, 2017)<br>Public Health England, HIV in the UK 2016report<br>以下のURLより入手可 URL: <a href="https://www.gov.uk/government/publications/hiv-in-the-united-kingdom">https://www.gov.uk/government/publications/hiv-in-the-united-kingdom</a> (Last accessed March 31, 2017)  |
| フランス            | ●HIV<br>●AIDS              | Institut de Veille Sanitaire, Base de données VIH (データベース)口<br>以下のURLよりアクセス可 URL: <a href="http://www.invs.sante.fr/surveillance/vih-sida/BDD_vih/index.htm">http://www.invs.sante.fr/surveillance/vih-sida/BDD_vih/index.htm</a> (Last accessed March 31,2017)<br>注) 2003年3月からサーベイランスが開始されたため、2003年度は10ヶ月(3月~12月)のデータである。  |
| ドイツ             | ●HIV<br>●AIDS              | HIV positive laboratory cases reported, Robert Koch Institute (Federal Health MonitoringサイトのAd hoc tableより作成)<br>以下のURLよりアクセス可 URL: <a href="http://www.gbe-bund.de">http://www.gbe-bund.de</a> (Last accessed March 31, 2017)<br>AIDS new cases, Robert Koch Institute (Federal Health Monitoringサイト上のAd hoc tableより作成)<br>以下のURLよりアクセス可 URL: <a href="http://www.gbe-bund.de">http://www.gbe-bund.de</a> (Last accessed March 31, 2017)   |



表 2. 人口 10 万人あたりの HIV/AIDS 発生率 年次推移(1)

|           |                 |             | 1991  | 1992  | 1993  | 1994  | 1995  | 1996  | 1997  | 1998  | 1999  | 2000  | 2001  | 2002  |
|-----------|-----------------|-------------|-------|-------|-------|-------|-------|-------|-------|-------|-------|-------|-------|-------|
| 日本        | HIV             | 男性          |       |       |       |       |       |       |       |       |       |       |       |       |
|           |                 | 女性          |       |       |       |       |       |       |       |       |       |       |       |       |
|           |                 | 不明<br>合計    |       |       |       |       |       |       |       |       |       |       |       |       |
|           | AIDS            | 男性          |       |       |       |       |       |       |       |       |       |       |       |       |
|           |                 | 女性          |       |       |       |       |       |       |       |       |       |       |       |       |
|           |                 | 不明<br>合計    | 0.03  | 0.04  | 0.07  | 0.11  | 0.13  | 0.19  | 0.20  | 0.18  | 0.24  | 0.26  | 0.26  | 0.24  |
| 米国        | HIV/AIDS<br>補正済 | 男性          |       |       |       |       |       |       |       |       |       |       |       |       |
|           |                 | 女性          |       |       |       |       |       |       |       |       |       |       |       |       |
|           |                 | 13歳未満<br>合計 |       |       |       |       |       |       |       |       |       |       |       |       |
|           |                 | 報告州数        |       |       |       |       |       |       |       |       |       |       |       |       |
|           | HIV<br>補正済      | 男性          |       |       |       |       |       |       |       |       |       |       |       |       |
|           |                 | 女性          |       |       |       |       |       |       |       |       |       |       |       |       |
|           |                 | 13歳未満<br>合計 |       |       |       |       |       |       |       |       |       |       |       |       |
|           |                 | 報告州数        |       |       |       |       |       |       |       |       |       |       |       |       |
|           | AIDS<br>補正済     | 男性          | 39.30 | 39.80 | 87.50 | 63.70 | 57.40 | 51.90 | 44.00 | 34.10 | 32.40 | 28.00 | 28.10 | 26.40 |
|           |                 | 女性          | 5.40  | 5.80  | 15.40 | 12.80 | 12.40 | 12.30 | 11.50 | 9.60  | 9.30  | 8.70  | 9.10  | 8.80  |
|           |                 | 13歳未満       | 1.40  | 1.50  | 1.90  | 2.00  | 1.50  | 1.30  | 0.90  | 0.70  | 0.50  | 0.40  | 0.30  | 0.20  |
|           |                 | 合計          | 17.80 | 18.20 | 40.80 | 30.50 | 27.80 | 25.60 | 22.30 | 17.60 | 16.70 | 14.70 | 14.90 | 14.10 |
| OECD AIDS | 合計              | 17.30       | 18.00 | 40.00 | 29.80 | 27.00 | 25.10 | 21.70 | 17.00 | 16.40 | 14.30 | 14.50 | 14.70 |       |
| カナダ       | HIV             | 男性          |       |       |       |       |       |       |       |       |       |       |       |       |
|           |                 | 女性          |       |       |       |       |       |       |       |       |       |       |       |       |
|           |                 | 不明          |       |       |       |       |       |       |       |       |       |       |       |       |
|           |                 | 合計          |       |       |       |       |       |       |       | 9.40  | 8.90  | 8.20  | 8.60  | 9.50  |
|           | AIDS            | 男性          |       |       |       |       |       |       |       |       |       |       |       |       |
|           |                 | 合計          | 5.41  | 6.18  | 6.37  | 6.18  | 5.63  | 4.03  | 2.42  | 2.15  | 1.84  | 1.63  | 1.37  | 1.31  |
| オーストラリア   | HIV             | 男性          |       |       |       |       |       |       |       |       |       |       |       |       |
|           |                 | 女性          |       |       |       |       |       |       |       |       |       |       |       |       |
|           |                 | 不明          |       |       |       |       |       |       |       |       |       |       |       |       |
|           |                 | 合計          | 4.70  | 4.50  | 4.80  | 5.30  | 4.50  | 3.70  | 2.10  | 1.80  | 1.10  | 1.40  | 1.10  | 1.30  |
|           | AIDS            | 男性          |       |       |       |       |       |       |       |       |       |       |       |       |
|           |                 | 合計          | 4.70  | 4.50  | 4.80  | 5.30  | 4.50  | 3.70  | 2.10  | 1.80  | 1.10  | 1.40  | 1.10  | 1.30  |
| 英国        | HIV             | 男性          |       |       |       |       |       |       |       |       |       |       |       |       |
|           |                 | 女性          |       |       |       |       |       |       |       |       |       |       |       |       |
|           |                 | 不明          |       |       |       |       |       |       |       |       |       |       |       |       |
|           |                 | 合計          | 4.76  | 4.67  | 4.55  | 4.67  | 4.90  | 5.40  | 4.87  | 5.08  | 5.31  | 5.50  | 7.02  | 9.97  |
|           | AIDS            | 男性          |       |       |       |       |       |       |       |       |       |       |       |       |
|           |                 | 合計          | 2.41  | 2.72  | 3.08  | 3.17  | 3.02  | 2.45  | 1.83  | 1.34  | 1.28  | 1.43  | 1.26  | 1.52  |
| フランス      | HIV             | 男性          |       |       |       |       |       |       |       |       |       |       |       |       |
|           |                 | 女性          |       |       |       |       |       |       |       |       |       |       |       |       |
|           |                 | 不明          |       |       |       |       |       |       |       |       |       |       |       |       |
|           |                 | 合計          |       |       |       |       |       |       |       |       |       |       |       |       |
|           | AIDS            | 男性          |       |       |       |       |       |       |       |       |       |       |       |       |
|           |                 | 合計          | 8.17  | 9.06  | 9.60  | 9.98  | 9.14  | 6.92  | 3.91  | 3.32  | 3.12  | 2.86  | 2.74  | 2.67  |
| ドイツ       | HIV             | 男性          |       |       | 4.53  | 4.39  | 4.28  | 3.53  | 3.98  | 3.62  | 3.17  | 3.05  | 2.68  | 3.17  |
|           |                 | 女性          |       |       | 1.03  | 1.03  | 1.04  | 0.98  | 1.05  | 1.04  | 1.02  | 1.03  |       | 1.00  |
|           |                 | 不明          |       |       |       |       |       |       |       |       |       |       |       |       |
|           |                 | 合計          |       |       | 2.91  | 2.78  | 2.73  | 2.28  | 2.52  | 2.35  | 2.13  | 2.06  | 1.75  | 2.08  |
|           | AIDS            | 男性          | 4.13  | 4.37  | 4.45  | 4.67  | 4.24  | 3.52  | 2.25  | 1.98  | 1.79  | 1.74  | 1.45  | 1.35  |
|           |                 | 女性          | 0.44  | 0.57  | 0.64  | 0.61  | 0.64  | 0.62  | 0.51  | 0.41  | 0.44  | 0.32  | 0.39  | 0.38  |
|           |                 | 不明          |       |       |       |       |       |       |       |       |       |       |       |       |
|           |                 | 合計          | 2.23  | 2.41  | 2.49  | 2.59  | 2.39  | 2.03  | 1.36  | 1.18  | 1.10  | 1.01  | 0.91  | 0.86  |
|           | OECD AIDS       | 合計          | 2.20  | 2.39  | 2.47  | 2.58  | 2.35  | 2.00  | 1.30  | 1.13  | 1.02  | 0.98  | 0.91  | 0.84  |

表 2. 人口 10 万人あたりの HIV/AIDS 発生率 年次推移 (2)

|             |                 |       | 2003  | 2004  | 2005  | 2006  | 2007  | 2008  | 2009  | 2010  | 2011  | 2012  | 2013  | 2014  | 2015  |
|-------------|-----------------|-------|-------|-------|-------|-------|-------|-------|-------|-------|-------|-------|-------|-------|-------|
| 日本          | HIV             | 男性    |       |       |       |       |       |       |       |       |       |       |       |       |       |
|             |                 | 女性    |       |       |       |       |       |       |       |       |       |       |       |       |       |
|             |                 | 不明    |       |       |       |       |       |       |       |       |       |       |       |       |       |
|             |                 | 合計    |       |       |       |       |       |       |       |       |       |       |       |       |       |
|             | AIDS            | 合計    | 0.26  | 0.30  | 0.29  | 0.32  | 0.33  |       |       |       |       |       |       |       |       |
| 米国          | HIV/AIDS<br>補正済 | 男性    |       | 37.60 | 36.20 | 33.80 | 38.80 |       |       |       |       |       |       |       |       |
|             |                 | 女性    |       | 13.20 | 12.20 | 11.50 | 12.90 |       |       |       |       |       |       |       |       |
|             |                 | 13歳未満 |       | 0.50  | 0.50  | 0.40  | 0.40  |       |       |       |       |       |       |       |       |
|             |                 | 合計    |       | 20.70 | 19.80 | 18.50 | 21.10 |       |       |       |       |       |       |       |       |
|             |                 | 報告州数  |       | 33州   | 33州   | 33州   | 34州   |       |       |       |       |       |       |       |       |
|             | HIV<br>補正済      | 男性    |       |       |       | 32.30 | 31.50 | 31.2  | 29.4  | 27.4  | 26.3  | 25.8  | 24.7  | 25.0  | 24.4  |
|             |                 | 女性    |       |       |       | 11.10 | 9.50  | 9.6   | 8.4   | 7.4   | 6.8   | 6.3   | 5.8   | 5.7   | 5.4   |
|             |                 | 13歳未満 |       |       |       | 0.50  | 0.50  | 0.5   | 0.4   | 0.4   | 0.4   | 0.5   | 0.4   | 0.3   | 0.2   |
|             |                 | 合計    |       |       |       | 17.80 | 16.70 | 16.7  | 15.5  | 14.3  | 13.6  | 13.2  | 12.6  | 12.7  | 12.3  |
|             |                 | 報告州数  |       |       |       | 40+5  | 46+5  | 50+6  | 50+6  | 50+6  | 50+6  | 50+6  | 50+6  | 50+6  | 50+6  |
| AIDS<br>補正済 | 男性              | 26.60 | 25.60 | 24.90 | 22.20 | 20.70 | 19.7  | 18.9  | 16.6  | 15.4  | 14.7  | 14.1  | 11.3  | 10.5  |       |
|             | 女性              | 9.20  | 9.00  | 8.60  | 7.80  | 7.40  | 6.8   | 6.2   | 5.3   | 4.9   | 4.7   | 4.3   | 3.6   | 3.2   |       |
|             | 13歳未満           | 0.10  | 0.10  | 0.10  | 0.10  | 0.10  | 0.1   | 0.0   | 0.0   | 0.0   | 0.0   | 0.0   | 0.1   | 0.1   |       |
|             | 合計              | 14.50 | 14.10 | 13.70 | 12.20 | 11.50 | 10.8  | 10.2  | 9.0   | 8.4   | 8.0   | 7.6   | 6.2   | 5.7   |       |
|             | OECD AIDS       | 合計    | 14.80 | 14.40 | 13.50 | 12.70 | 0.00  | 0.00  |       |       |       |       |       |       |       |
| カナダ         | HIV             | 男性    |       |       |       | 11.30 | 11.10 | 11.70 | 10.60 | 10.50 | 10.20 | 9.20  | 9.20  | 8.70  |       |
|             |                 | 女性    |       |       |       | 4.30  | 3.70  | 4.00  | 3.60  | 3.10  | 3.10  | 2.80  | 2.60  | 2.80  |       |
|             |                 | 不明    |       |       |       |       |       |       |       |       |       |       |       |       |       |
|             |                 | 合計    | 9.50  | 9.50  | 9.20  | 7.80  | 7.40  | 7.90  | 7.10  | 6.90  | 6.70  | 6.00  | 5.90  | 5.80  |       |
|             | AIDS            | 合計    | 1.20  | 1.01  | 1.08  | 0.95  | 0.78  | 0.00  |       |       |       |       |       |       |       |
| オーストラリア     | HIV             | 男性    |       |       |       |       |       |       |       |       |       |       |       |       |       |
|             |                 | 女性    |       |       |       |       |       |       |       |       |       |       |       |       |       |
|             |                 | 不明    |       |       |       |       |       |       |       |       |       |       |       |       |       |
|             |                 | 合計    | 4.00  | 4.20  | 4.80  | 4.90  | 4.60  | 4.30  | 4.50  | 4.20  | 4.50  | 4.70  | 4.50  | 4.70  |       |
|             | AIDS            | 合計    | 1.20  | 1.00  | 1.10  | 1.00  | 0.70  | 0.00  |       |       |       |       |       |       |       |
| 英国          | HIV             | 男性    |       |       |       | 15.10 | 15.80 | 15.30 | 14.70 | 14.10 | 14.20 | 14.40 | 14.40 | 14.60 | 14.20 |
|             |                 | 女性    |       |       |       | 9.50  | 8.50  | 8.40  | 6.90  | 6.40  | 5.60  | 5.30  | 4.60  | 4.70  | 4.70  |
|             |                 | 不明    |       |       |       |       |       |       |       |       |       |       |       |       |       |
|             |                 | 合計    | 11.57 | 12.02 | 13.99 | 12.20 | 12.10 | 11.80 | 10.80 | 10.20 | 9.80  | 9.80  | 9.40  | 9.60  | 9.40  |
|             | AIDS            | 合計    | 1.59  | 1.49  | 1.36  | 1.50  | 1.40  | 1.30  | 1.10  | 1.10  | 0.70  | 0.70  | 0.60  | 0.60  | 0.70  |
| フランス        | HIV             | 男性    |       |       |       | 11.70 | 11.90 | 12.10 | 11.50 | 11.70 | 11.40 | 12.10 | 11.70 | 11.90 | 8.30  |
|             |                 | 女性    |       |       |       | 6.50  | 6.10  | 6.10  | 5.60  | 5.60  | 5.40  | 5.40  | 5.40  | 5.40  | 3.70  |
|             |                 | 不明    |       |       |       |       |       |       |       |       |       |       |       |       |       |
|             |                 | 合計    | 5.49  | 9.06  | 10.07 | 9.00  | 8.90  | 9.00  | 8.50  | 8.60  | 8.30  | 8.70  | 8.50  | 8.60  | 5.90  |
|             | AIDS            | 合計    | 2.39  | 2.21  | 2.10  | 1.90  | 1.60  | 1.70  | 1.50  | 1.50  | 1.30  | 1.30  | 1.10  | 0.90  | 0.60  |
| ドイツ         | HIV             | 男性    | 3.84  | 4.31  | 4.90  | 5.25  | 5.69  | 5.81  | 5.95  | 5.71  | 5.72  | 6.37  | 6.73  | 7.16  | 7.28  |
|             |                 | 女性    | 0.94  | 1.08  | 1.14  | 1.18  | 1.07  | 1.10  | 1.09  | 0.95  | 1.01  | 1.10  | 1.40  | 1.59  | 1.80  |
|             |                 | 不明    |       |       |       |       |       |       |       |       |       |       |       |       |       |
|             |                 | 合計    | 2.40  | 2.70  | 3.02  | 3.20  | 3.36  | 3.44  | 3.49  | 3.30  | 3.32  | 3.68  | 4.02  | 4.32  | 4.50  |
|             | AIDS            | 合計    | 0.82  | 0.87  | 0.89  | 0.88  | 0.81  | 0.72  | 0.76  | 0.62  | 0.63  | 0.61  | 0.52  | 0.41  | 0.19  |
| OECD AIDS   | 合計              | 0.83  | 0.87  | 0.77  | 0.73  | 0.35  | 0.00  |       |       |       |       |       |       |       |       |

表 2. 人口 10 万人あたりの HIV/AIDS 発生率 年次推移 (3)

\* 出典

|                     |                                |  |
|---------------------|--------------------------------|--|
| 日本                  | ●AIDS                          | OECD. OECD HEALTH DATA 2009<br>以下のURLより入手(有料).<br>URL: <a href="http://masetto.sourceoecd.org/vl=1975898/cl=13/nw=1/rpsv/statistic/s37_about.htm?nlisn=99991012">http://masetto.sourceoecd.org/vl=1975898/cl=13/nw=1/rpsv/statistic/s37_about.htm?nlisn=99991012</a><br>(Last accessed Decembre 16, 2009)  |
| 米国<br>(報告数と補<br>正済) | ●HIV/AIDS                      | Centers for Disease Control and Prevention (CDC).HIV/AIDS Surveillance Report (1982 to 2007)/HIV Surveillance Report(2008to2015)<br>以下のURLより入手可 URL: <a href="http://www.cdc.gov/hiv/library/reports/surveillance/index.html">http://www.cdc.gov/hiv/library/reports/surveillance/index.html</a> (Last accessed March 31, 2017.)   |
|                     | ●HIV<br>●AIDS<br>●OECD<br>AIDS | OECD. OECD HEALTH DATA 2009<br>以下のURLより入手(有料).<br>URL: <a href="http://masetto.sourceoecd.org/vl=1975898/cl=13/nw=1/rpsv/statistic/s37_about.htm?nlisn=99991012">http://masetto.sourceoecd.org/vl=1975898/cl=13/nw=1/rpsv/statistic/s37_about.htm?nlisn=99991012</a><br>(Last accessed Decembre 16, 2009)  |
| カナダ                 | ●HIV                           | Public Health Agency of Canada. HIV and AIDS in Canada, Serveillance Report to December 31,1999 – December 31, 2014<br>HIV in Canada: Surveillance summary tables, 2014-2015<br>以下のURLより入手可. URL: <a href="https://www.canada.ca/en/services/health/publications/diseases-conditions.html#hiv">https://www.canada.ca/en/services/health/publications/diseases-conditions.html#hiv</a> (Last accessed March 31, 2017) |
|                     | 注 1)<br>注 2)<br>注 3)           | 15歳以上のデータ<br>人口データ: Statistics Canada, Demography Division, Demographic Estimates Section, July Population Estimates, 2006 Updated Postcensal and Intercensal Estimates<br>2000年以前のNunavutのHIVデータは含まれない。(1999年4月にカナダ領となったため)   |
| オーストラリア             | ●AIDS                          | OECD. OECD HEALTH DATA 2009<br>以下のURLより入手(有料).<br>URL: <a href="http://masetto.sourceoecd.org/vl=1975898/cl=13/nw=1/rpsv/statistic/s37_about.htm?nlisn=99991012">http://masetto.sourceoecd.org/vl=1975898/cl=13/nw=1/rpsv/statistic/s37_about.htm?nlisn=99991012</a><br>(Last accessed Decembre 16, 2009)  |
|                     | ●HIV                           | Kirby Institute. HIV, viral hepatitis and sexually transmissible infections in Australia Annual Surveillance Reort 2016.<br>以下のURLより入手可. URL: <a href="https://kirby.unsw.edu.au/surveillance/2015-annual-surveillance-report-hiv-viral-hepatitis-stis">https://kirby.unsw.edu.au/surveillance/2015-annual-surveillance-report-hiv-viral-hepatitis-stis</a> (Last accessed March 31, 2017)                           |
| 英国                  | ●AIDS                          | OECD. OECD HEALTH DATA 2009<br>以下のURLより入手(有料).<br>URL: <a href="http://masetto.sourceoecd.org/vl=1975898/cl=13/nw=1/rpsv/statistic/s37_about.htm?nlisn=99991012">http://masetto.sourceoecd.org/vl=1975898/cl=13/nw=1/rpsv/statistic/s37_about.htm?nlisn=99991012</a><br>(Last accessed Decembre 16, 2009)  |
|                     | ●HIV                           | European Center for Disease Prevention and Control/WHO regional office for Europe. HIV/AIDS Surveillance in Europe 2015<br>以下のURLより入手可. URL: <a href="http://ecdc.europa.eu/en/healthtopics/aids/surveillance-reports/Pages/surveillance-reports.aspx">http://ecdc.europa.eu/en/healthtopics/aids/surveillance-reports/Pages/surveillance-reports.aspx</a> (Last accessed March 31, 2017)                            |
| フランス                | ●AIDS                          | European Center for Disease Prevention and Control/WHO regional office for Europe. HIV/AIDS Surveillance in Europe 2015<br>以下のURLより入手可. URL: <a href="http://ecdc.europa.eu/en/healthtopics/aids/surveillance-reports/Pages/surveillance-reports.aspx">http://ecdc.europa.eu/en/healthtopics/aids/surveillance-reports/Pages/surveillance-reports.aspx</a> (Last accessed March 31, 2017)                            |
|                     | ●HIV                           | European Center for Disease Prevention and Control/WHO regional office for Europe. HIV/AIDS Surveillance in Europe 2015<br>以下のURLより入手可. URL: <a href="http://ecdc.europa.eu/en/healthtopics/aids/surveillance-reports/Pages/surveillance-reports.aspx">http://ecdc.europa.eu/en/healthtopics/aids/surveillance-reports/Pages/surveillance-reports.aspx</a> (Last accessed March 31, 2017)                            |
| ドイツ                 | ●AIDS                          | European Center for Disease Prevention and Control/WHO regional office for Europe. HIV/AIDS Surveillance in Europe 2015<br>以下のURLより入手可. URL: <a href="http://ecdc.europa.eu/en/healthtopics/aids/surveillance-reports/Pages/surveillance-reports.aspx">http://ecdc.europa.eu/en/healthtopics/aids/surveillance-reports/Pages/surveillance-reports.aspx</a> (Last accessed March 31, 2017)                            |
|                     | ●HIV                           | HIV positive laboratory cases reported, Robert Koch Institute (Federal Health MonitoringサイトのAd hoc tableより作成)<br>以下のURLよりアクセス可 URL: <a href="http://www.gbe-bund.de">http://www.gbe-bund.de</a> (Last accessed March 31, 2016)   |
|                     | ●AIDS                          | AIDS new cases, Robert Koch Institute (Federal Health Monitoringサイト上のAd hoc tableより作成)<br>以下のURLよりアクセス可 URL: <a href="http://www.gbe-bund.de">http://www.gbe-bund.de</a> (Last accessed March 31, 2016)  |
|                     | ●OECD<br>AIDS                  | OECD. OECD HEALTH DATA 2009<br>以下のURLより入手(有料).<br>URL: <a href="http://masetto.sourceoecd.org/vl=1975898/cl=13/nw=1/rpsv/statistic/s37_about.htm?nlisn=99991012">http://masetto.sourceoecd.org/vl=1975898/cl=13/nw=1/rpsv/statistic/s37_about.htm?nlisn=99991012</a><br>(Last accessed Decembre 16, 2009)  |

表 3. HIV 感染経路別報告数 年次推移(1)

|   |   | 性別                 | 感染経路       | 1993  | 1994 | 1995 | 1996        | 1997        | 1998        | 1999        | 2000        | 2001        | 2002  | 2003 |
|---|---|--------------------|------------|-------|------|------|-------------|-------------|-------------|-------------|-------------|-------------|-------|------|
| 米国<br>(報告数,HIV<br>not AIDS)<br>報告年ごと              | 男性  | 異性間の性的接触           | 667        | 687   | 645  | 574  | 680         | 1040        | 1236        | 1231        | 1466        | 1825        | 2009  |      |
|   |   | 同性間の性的接触           | 4822       | 5239  | 4442 | 4053 | 3985        | 5163        | 5763        | 6302        | 7674        | 10991       | 10466 |      |
|   |   | 薬物使用               | 2106       | 2628  | 1750 | 1405 | 1242        | 1254        | 1367        | 1367        | 1844        | 2149        | 2551  |      |
|   |   | 同性間の性的接触+薬物使用      | 605        | 714   | 500  | 466  | 419         | 476         | 656         | 643         | 614         | 738         | 732   |      |
|   |   | 血友病/血液凝固障害         | 93         | 62    | 79   | 36   | 30          | 32          | 27          | 23          | 24          | 27          | 48    |      |
|   |   | 輸血等                | 77         | 58    | 63   | 31   | 25          | 30          | 37          | 54          | 47          | 56          | 26    |      |
|   |   | その他・不明             | 2807       | 3884  | 3190 | 2955 | 3513        | 5036        | 5243        | 5087        | 12230       | 7880        | 7003  |      |
|   | 合計  | 11177              | 13272      | 10669 | 9520 | 9894 | 13031       | 14329       | 14707       | 23899       | 23666       | 22835       |       |      |
|   | 女性  | 異性間の性的接触           | 1292       | 1433  | 1454 | 1390 | 1491        | 2242        | 2506        | 2448        | 3071        | 3925        | 4036  |      |
|   |   | 薬物使用               | 993        | 1256  | 891  | 755  | 663         | 689         | 821         | 855         | 1097        | 1253        | 1355  |      |
|   |   | 血友病/血液凝固障害         | 3          | 2     | 2    | 4    | 3           | 4           | 2           | 8           | 6           | 7           | 12    |      |
|   |   | 輸血等                | 66         | 78    | 71   | 45   | 35          | 41          | 45          | 51          | 52          | 54          | 61    |      |
|   |   | その他・不明             | 1516       | 2068  | 1777 | 1789 | 2170        | 3075        | 3481        | 3407        | 6907        | 5822        | 4543  |      |
|   |   | 合計                 | 3870       | 4837  | 4195 | 3983 | 4362        | 6051        | 6855        | 6769        | 11133       | 11061       | 10007 |      |
|   |   | 男児<br>13歳未満        | 血友病/血液凝固障害 |       |      |      |             |             |             | 4           | 6           | 4           | 8     | 3    |
|   | 母子感染  |                    |            |       |      |      |             |             | 119         | 97          | 90          | 205         | 127   | 170  |
|   | 輸血、血液製剤投与、および組織の移植(HIV抗体検査が陰性である血液輸血後、AIDS発症した子供) |                    |            |       |      |      |             |             | 2           | 1           | 0           | 2           | 1     | 2    |
|   | その他、リスク要因報告なしまたは不明                                |                    |            |       |      |      |             |             | 22          | 11          | 12          | 67          | 79    | 53   |
|   | 合計  |                    |            |       |      |      |             | 147         | 115         | 106         | 282         | 210         | 230   |      |
|   | 女児<br>13歳未満                                       | 血友病/血液凝固障害         |            |       |      |      |             |             | 2           | 0           | 0           | 1           | 0     | 0    |
| 母子感染  |   |                    |            |       |      |      |             | 137         | 100         | 106         | 185         | 146         | 152   |      |
| 輸血、血液製剤投与、および組織の移植(HIV抗体検査が陰性である血液輸血後、AIDS発症した子供) |   |                    |            |       |      |      |             | 3           | 1           | 0           | 2           | 1           | 2     |      |
| その他、リスク要因報告なしまたは不明                                |   |                    |            |       |      |      |             | 20          | 17          | 12          | 73          | 63          | 75    |      |
| 合計  |   |                    |            |       |      |      | 162         | 118         | 118         | 261         | 210         | 229         |       |      |
| 子ども計<br>13歳未満                                     | 血友病/血液凝固障害  |                    | 26         | 20    | 3    | 4    | 6           | 6           | 4           | 4           | 9           | 3           | 5     |      |
|   | 母子感染  |                    | 406        | 291   | 244  | 225  | 256         | 197         | 196         | 390         | 273         | 322         |       |      |
|   | 輸血、血液製剤投与、および組織の移植(HIV抗体検査が陰性である血液輸血後、AIDS発症した子供) |                    | 5          | 6     | 2    | 0    | 5           | 2           | 0           | 4           | 2           | 4           |       |      |
|   | その他、リスク要因報告なしまたは不明                                |                    | 52         | 25    | 17   | 29   | 42          | 28          | 24          | 140         | 142         | 128         |       |      |
| 合計  | 0   | 489                | 342        | 266   | 258  | 309  | 233         | 224         | 543         | 420         | 459         |             |       |      |
| 合計  | 異性間の性的接触  | 1959               | 2120       | 2099  | 1964 | 2171 | 3282        | 3742        | 3680        | 4537        | 5750        | 6045        |       |      |
|   | 同性間の性的接触  | 4822               | 5239       | 4442  | 4053 | 3985 | 5163        | 5763        | 6302        | 7674        | 10991       | 10466       |       |      |
|   | 薬物使用  | 3099               | 3884       | 2641  | 2160 | 1905 | 1943        | 2188        | 2223        | 2941        | 3402        | 3906        |       |      |
|   | 同性間の性的接触+薬物使用                                     | 605                | 714        | 500   | 466  | 419  | 476         | 656         | 643         | 614         | 738         | 732         |       |      |
|   | 血友病/血液凝固障害  | 96                 | 90         | 101   | 43   | 37   | 42          | 35          | 35          | 39          | 37          | 65          |       |      |
|   | 母子感染  | 0                  | 406        | 291   | 244  | 225  | 256         | 197         | 196         | 390         | 273         | 322         |       |      |
|   | 輸血等   | 143                | 141        | 140   | 78   | 60   | 76          | 84          | 105         | 103         | 112         | 91          |       |      |
|   | その他・不明  | 4323               | 6008       | 4996  | 4763 | 5713 | 8155        | 8754        | 8520        | 19277       | 13844       | 11674       |       |      |
|   | 合計  | 10724              | 13083      | 10556 | 9274 | 9060 | 11547       | 12898       | 13408       | 16841       | 21723       | 22086       |       |      |
|   | 報告州数  | 26州                | 27州        | 28州   | 29州  | 30州  | 32州 + 1準州 等 | 33州 + 1準州 等 | 34州 + 2準州 等 | 35州 + 4準州 等 | 35州 + 4準州 等 | 36州 + 5準州 等 |       |      |
|   | 米国<br>(補正済、<br>HIV/AIDS)<br>診断年ごと                 | 男性                 | 異性間の性的接触   |       |      |      |             |             |             | 3237        | 3876        | 4938        | 4657  | 4269 |
| 同性間の性的接触  |   |                    |            |       |      |      |             |             | 9995        | 13112       | 16167       | 16037       | 15409 |      |
| 薬物使用  |   |                    |            |       |      |      |             |             | 3029        | 3539        | 4837        | 4048        | 3514  |      |
| 同性間の性的接触+薬物使用                                     |   |                    |            |       |      |      |             |             | 1066        | 1364        | 1532        | 1432        | 1349  |      |
| その他、リスク要因報告なしまたは不明                                |   |                    |            |       |      |      |             |             | 166         | 172         | 161         | 155         | 125   |      |
| 合計  |   |                    |            |       |      |      |             | 17493       | 22064       | 27635       | 26329       | 24666       |       |      |
| 女性  |   | 異性間の性的接触           |            |       |      |      |             |             | 5708        | 6854        | 9014        | 8433        | 7731  |      |
|   |   | 薬物使用               |            |       |      |      |             |             | 1651        | 1884        | 2769        | 2269        | 2027  |      |
|   |   | その他、リスク要因報告なしまたは不明 |            |       |      |      |             |             | 132         | 160         | 158         | 147         | 134   |      |
|   |   | 合計                 |            |       |      |      |             |             | 7491        | 8899        | 11941       | 10849       | 9892  |      |
| 子ども<br>13歳未満                                      |   | 母子感染               |            |       |      |      |             |             | 174         | 175         | 317         | 249         | 190   |      |
|   |   | その他、リスク要因報告なしまたは不明 |            |       |      |      |             |             | 14          | 22          | 51          | 45          | 23    |      |
| 合計  |   |                    |            |       |      |      |             | 187         | 197         | 368         | 294         | 213         |       |      |
| 合計  |   | 異性間の性的接触           |            |       |      |      |             |             | 8945        | 10730       | 7707        | 13090       | 12000 |      |
|   |   | 同性間の性的接触           |            |       |      |      |             |             | 9995        | 13112       | 16167       | 16037       | 15409 |      |
|   |   | 薬物使用               |            |       |      |      |             |             | 4680        | 5423        | 7606        | 6317        | 5541  |      |
|   |   | 同性間の性的接触+薬物使用      |            |       |      |      |             |             | 1066        | 1364        | 1532        | 1432        | 1349  |      |
|   |   | 母子感染               |            |       |      |      |             |             | 174         | 175         | 317         | 249         | 190   |      |
|   |   | その他・不明             |            |       |      |      |             |             | 312         | 354         | 370         | 347         | 282   |      |
|   | 合計  |                    |            |       |      |      |             | 25174       | 31104       | 33699       | 37472       | 34770       |       |      |
| 報告州数  |   |                    |            |       |      |      | 29州         | 32州         | 33州         | 33州         | 33州         |             |       |      |

表 3. HIV 感染経路別報告数 年次推移 (2)

|   |   | 性別  | 感染経路     | 2004     | 2005     | 2006     | 2007    | 2008    | 2009    | 2010    | 2011    | 2012    | 2013    | 2014    | 2015    |  |
|---|---|---|----------|----------|----------|----------|---------|---------|---------|---------|---------|---------|---------|---------|---------|--|
| 米国<br>(報告数HIV<br>not AIDS)<br>報告年ごと               | 男性  | 異性間の性的接触  |          | 2014     | 1895     | 3143     | 3381    | 3624    | 3219    | 4224    | 3930    | 3604    | 3448    | 3300    | 3034    |  |
|   |   | 同性間の性的接触  |          | 11601    | 12730    | 16191    | 20868   | 21873   | 21518   | 26629   | 26367   | 26612   | 26013   | 26954   | 26646   |  |
|   |   | 薬物使用  |          | 2675     | 2611     | 2307     | 2226    | 2101    | 1637    | 2183    | 1824    | 1615    | 1481    | 1406    | 1474    |  |
|   |   | 同性間の性的接触+薬物使用                                     |          | 878      | 876      | 1070     | 1388    | 1344    | 1208    | 1617    | 1441    | 1380    | 1238    | 1185    | 1215    |  |
|   |   | 血友病/血液凝固障害  |          | 29       | 29       |          |         |         |         |         |         |         |         |         |         |  |
|   |   | 輸血等   |          | 46       | 30       |          |         |         |         |         |         |         |         |         |         |  |
|   |   | その他・不明  |          | 6015     | 6560     | 6858     | 7810    | 8263    | 7953    | 53      | 49      | 62      | 46      | 47      | 53      |  |
|   |   | 合計  |          | 23258    | 24731    | 29569    | 35673   | 37205   | 35535   | 34706   | 33611   | 33273   | 32226   | 32892   | 32422   |  |
|   | 女性  | 異性間の性的接触  |          | 4090     | 4149     | 5119     | 5475    | 5776    | 4932    | 8363    | 7746    | 7302    | 6815    | 6813    | 6481    |  |
|   |   | 薬物使用  |          | 1267     | 1293     | 1135     | 1125    | 1186    | 945     | 1458    | 1292    | 1162    | 1022    | 957     | 986     |  |
|   |   | 血友病/血液凝固障害  |          | 7        | 13       |          |         |         |         |         |         |         |         |         |         |  |
|   |   | 輸血等   |          | 64       | 41       |          |         |         |         |         |         |         |         |         |         |  |
|   |   | その他・不明  |          | 4446     | 4880     | 4439     | 4674    | 5025    | 4719    | 37      | 43      | 37      | 48      | 35      | 31      |  |
|   |   | 合計  |          | 9874     | 10376    | 10693    | 11273   | 11987   | 10596   | 9859    | 9080    | 8501    | 7885    | 7805    | 7498    |  |
|   | 男児  | 血友病/血液凝固障害  |          | 4        | 3        |          |         |         |         |         |         |         |         |         |         |  |
|   |   | 13歳未満<br>母子感染                                     |          | 160      | 148      |          |         |         |         |         |         |         |         |         |         |  |
|   |   | 輸血、血液製剤投与、および組織の移植(HIV抗体検査が陰性である血液輸血後、AIDS発症した子供) |          | 2        | 0        |          |         |         |         |         |         |         |         |         |         |  |
|   |   | その他、リスク要因報告なしまたは不明                                |          | 39       | 58       |          |         |         |         |         |         |         |         |         |         |  |
|   |   | 合計  |          | 205      | 209      |          |         |         |         |         |         |         |         |         |         |  |
|   | 女児  | 血友病/血液凝固障害  |          | 0        | 0        |          |         |         |         |         |         |         |         |         |         |  |
| 13歳未満<br>母子感染                                     |   |   | 184      | 166      |          |          |         |         |         |         |         |         |         |         |         |  |
| 輸血、血液製剤投与、および組織の移植(HIV抗体検査が陰性である血液輸血後、AIDS発症した子供) |   |   | 1        | 2        |          |          |         |         |         |         |         |         |         |         |         |  |
| その他、リスク要因報告なしまたは不明                                |   |   | 41       | 53       |          |          |         |         |         |         |         |         |         |         |         |  |
| 合計  |   |   | 226      | 221      |          |          |         |         |         |         |         |         |         |         |         |  |
| 子ども計  | 血友病/血液凝固障害  |   | 4        | 3        |          |          |         |         |         |         |         |         |         |         |         |  |
|   | 13歳未満<br>母子感染                                     |   | 344      | 314      | 177      | 186      | 196     | 175     | 191     | 148     | 174     | 127     | 135     | 86      |         |  |
|   | 輸血、血液製剤投与、および組織の移植(HIV抗体検査が陰性である血液輸血後、AIDS発症した子供) |   | 3        | 2        |          |          |         |         |         |         |         |         |         |         |         |  |
|   | その他、リスク要因報告なしまたは不明                                |   | 80       | 111      | 32       | 37       | 46      | 40      | 49      | 55      | 68      | 62      | 41      | 34      |         |  |
|   | 合計  |   | 431      | 430      | 209      | 223      | 242     | 215     | 240     | 203     | 242     | 189     | 176     | 120     |         |  |
| 合計  | 異性間の性的接触  |   | 6104     | 6044     | 8262     | 8856     | 9400    | 8151    | 12587   | 11676   | 10906   | 10263   | 10113   | 9515    |         |  |
|   | 同性間の性的接触  |   | 11601    | 12730    | 16191    | 20868    | 21873   | 21518   | 26629   | 26367   | 26612   | 26013   | 26954   | 26646   |         |  |
|   | 薬物使用  |   | 3942     | 3904     | 3442     | 3351     | 3287    | 2582    | 3641    | 3116    | 2777    | 2503    | 2363    | 2460    |         |  |
|   | 同性間の性的接触+薬物使用                                     |   | 878      | 876      | 1070     | 1388     | 1344    | 1208    | 1617    | 1441    | 1380    | 1238    | 1185    | 1215    |         |  |
|   | 血友病/血液凝固障害  |   | 40       | 45       |          |          |         |         |         |         |         |         |         |         |         |  |
|   | 母子感染  |   | 344      | 314      | 177      | 186      | 196     | 175     | 191     | 148     | 174     | 127     | 135     | 86      |         |  |
|   | 輸血等   |   | 113      | 73       |          |          |         |         |         |         |         |         |         |         |         |  |
|   | その他・不明  |   | 10541    | 11551    | 11329    | 12521    | 13334   | 12712   | 139     | 147     | 167     | 156     | 123     | 118     |         |  |
|   | 合計  |   | 23453    | 24416    | 40471    | 40327    | 49434   | 46346   | 44805   | 42894   | 42016   | 40300   | 40873   | 40040   |         |  |
|   | 報告州数  |   | 37州+5準州等 | 38州+5準州等 | 40州+5準州等 | 46州+5準州等 | 50州+6領域 | 50州+6領域 | 50州+6領域 | 50州+6領域 | 50州+6領域 | 50州+6領域 | 50州+6領域 | 50州+6領域 | 50州+6領域 |  |
|   | 米国<br>(補正済、<br>HIV/AIDS)<br>診断年ごと                 | 男性  | 異性間の性的接触 |          | 4167     | 3923     | 4773    | 4864    | 5247    | 4734    | 4268    | 4038    | 3769    | 3680    | 3412    |  |
|   |   |   | 同性間の性的接触 |          | 17898    | 18333    | 21156   | 22458   | 27582   | 27350   | 27335   | 27291   | 27909   | 27956   | 29771   |  |
| 薬物使用  |   |   |          | 3198     | 2990     | 3599     | 3195    | 3232    | 2724    | 2257    | 1940    | 1742    | 1667    | 1672    |         |  |
| 同性間の性的接触+薬物使用                                     |   |   |          | 1413     | 1308     | 1448     | 1654    | 1748    | 1577    | 1592    | 1412    | 1363    | 1232    | 1222    |         |  |
| その他、リスク要因報告なしまたは不明                                |   |   |          | 140      | 120      | 102      | 56      | 55      | 53      | 52      | 51      | 69      | 57      | 61      |         |  |
| 合計  |   |   |          | 26814    | 26673    | 31078    | 31927   | 37864   | 36438   | 35504   | 34733   | 34853   | 34592   | 36138   |         |  |
| 女性  |   | 異性間の性的接触  |          | 7967     | 7852     | 9130     | 9192    | 10108   | 9059    | 8541    | 8018    | 7626    | 7363    | 7369    |         |  |
|   |   | 薬物使用  |          | 2065     | 1834     | 2043     | 1812    | 2052    | 1760    | 1479    | 1319    | 1204    | 1105    | 1060    |         |  |
|   |   | その他、リスク要因報告なしまたは不明                                |          | 103      | 90       | 71       | 56      | 45      | 55      | 37      | 49      | 39      | 56      | 42      |         |  |
|   |   | 合計  |          | 10135    | 9775     | 11244    | 11061   | 12205   | 10873   | 10057   | 9386    | 8869    | 8524    | 8471    |         |  |
| 子ども   |   | 母子感染  |          | 177      | 162      | 186      | 177     | 199     | 179     | 188     | 148     | 175     | 127     | 128     |         |  |
|   |   | 13歳未満<br>その他、リスク要因報告なしまたは不明                       |          | 37       | 30       | 35       | 36      | 47      | 42      | 54      | 52      | 75      | 64      | 48      |         |  |
|   |   | 合計  |          | 214      | 192      | 221      | 214     | 247     | 221     | 242     | 200     | 250     | 191     | 176     |         |  |
| 合計  |   | 異性間の性的接触  |          | 12134    | 11775    | 13903    | 14056   | 15355   | 13793   | 12809   | 12056   | 11395   | 11043   | 10781   |         |  |
|   |   | 同性間の性的接触  |          | 17898    | 18333    | 21156    | 22458   | 27582   | 27350   | 27335   | 27291   | 27909   | 27956   | 29771   |         |  |
|   |   | 薬物使用  |          | 5263     | 4824     | 5642     | 5007    | 5284    | 4484    | 3736    | 3259    | 2946    | 2772    | 2732    |         |  |
|   |   | 同性間の性的接触+薬物使用                                     |          | 1413     | 1308     | 1448     | 1654    | 1748    | 1577    | 1592    | 1412    | 1363    | 1232    | 1222    |         |  |
|   |   | 母子感染  |          | 177      | 162      | 186      | 177     | 199     | 179     | 188     | 148     | 175     | 127     | 128     |         |  |
|   | その他・不明  |   | 280      | 240      | 208      | 148      | 147     | 150     | 143     | 152     | 183     | 177     | 151     |         |         |  |
|   | 合計  |   | 37164    | 36640    | 42543    | 43202    | 50316   | 47532   | 45802   | 44320   | 43972   | 43307   | 44784   |         |         |  |
|   | 報告州数  |   | 34州      | 34州      | 40州+5準州等 | 40州+5準州等 | 50州+6準州 | 50州+6準州 | 50州+6準州 | 50州+6準州 | 50州+6準州 | 50州+6準州 | 50州+6準州 | 50州+6準州 |         |  |

表 3. HIV 感染経路別報告数 年次推移 (3)

|     | 性別  | 感染経路                         | 1995                         | 1996 | 1997 | 1998 | 1999 | 2000 | 2001 | 2002 | 2003 | 2004 |     |
|-----|-----|------------------------------|------------------------------|------|------|------|------|------|------|------|------|------|-----|
| カナダ | 男性  | 同性間の性的接触                     | 679                          | 596  | 486  | 433  | 411  | 470  | 417  | 507  | 513  | 582  |     |
|     |     | 15歳以上                        | 51                           | 44   | 36   | 23   | 32   | 27   | 34   | 20   | 29   | 31   |     |
|     |     | 薬物使用                         | 293                          | 333  | 310  | 234  | 195  | 194  | 192  | 198  | 167  | 163  |     |
|     |     | 血液/血液製剤                      |                              |      |      |      |      |      |      |      |      |      |     |
|     |     | a) 輸血/血液凝固因子製剤               | 17                           | 11   | 7    | 0    | 3    | 0    | 0    | 2    | 0    | 0    |     |
|     |     | b) 輸血                        |                              |      | 1    | 3    | 5    | 9    | 3    | 6    | 4    | 5    |     |
|     |     | c) 血液凝固因子製剤                  |                              |      | 1    | 2    | 2    | 2    | 2    | 0    | 3    | 2    |     |
|     |     | 異性間の性的接触                     |                              |      |      |      |      |      |      |      |      |      |     |
|     |     | a) HIV流行国出身/ハイリスクパートナーとの性的接触 | 91                           | 100  | 19   |      |      |      |      |      |      |      |     |
|     |     | b) HIV流行国出身                  |                              |      | 4    | 18   | 25   | 20   | 34   | 47   | 47   | 47   |     |
|     |     | c) ハイリスクパートナーとの性的接触          |                              |      | 77   | 87   | 108  | 74   | 93   | 95   | 104  | 84   |     |
|     |     | d) リスク不明 (異性間の性的接触において)      | 48                           | 46   | 55   | 59   | 68   | 59   | 66   | 81   | 86   | 84   |     |
|     |     | その他                          | 49                           | 30   | 26   | 49   | 11   | 21   | 17   | 33   | 38   | 34   |     |
|     |     | リスク不明                        | 86                           | 83   | 79   | 89   | 19   | 12   | 27   | 41   | 34   | 42   |     |
|     |     | 報告なし                         | 977                          | 835  | 787  | 696  | 719  | 650  | 729  | 762  | 792  | 751  |     |
|     |     | 合計                           | 2291                         | 2078 | 1888 | 1693 | 1598 | 1538 | 1614 | 1792 | 1817 | 1825 |     |
|     |     | 女性                           | 薬物使用                         | 159  | 159  | 126  | 98   | 125  | 97   | 87   | 105  | 76   | 109 |
|     |     |                              | 15歳以上                        |      |      |      |      |      |      |      |      |      |     |
|     |     |                              | 血液/血液製剤                      |      |      |      |      |      |      |      |      |      |     |
|     |     |                              | a) 輸血/血液凝固因子製剤               | 11   | 4    | 4    | 2    | 1    | 0    | 2    | 0    | 1    | 1   |
|     |     |                              | b) 輸血                        |      |      | 0    | 7    | 2    | 4    | 2    | 3    | 8    | 5   |
|     |     |                              | c) 血液凝固因子製剤                  |      |      | 0    | 0    | 0    | 0    | 0    | 0    | 0    |     |
|     |     |                              | 異性間の性的接触                     |      |      |      |      |      |      |      |      |      |     |
|     |     |                              | a) HIV流行国出身/ハイリスクパートナーとの性的接触 | 75   | 108  | 28   |      |      |      |      |      |      |     |
|     |     |                              | b) HIV流行国出身                  |      |      | 1    | 15   | 20   | 26   | 34   | 43   | 51   | 61  |
|     |     |                              | c) ハイリスクパートナーとの性的接触          |      |      | 39   | 77   | 67   | 71   | 85   | 70   | 77   | 90  |
|     |     |                              | d) リスク不明 (異性間の性的接触において)      | 29   | 27   | 59   | 41   | 38   | 34   | 60   | 54   | 69   | 55  |
|     |     |                              | その他                          | 21   | 13   | 17   | 12   | 11   | 11   | 10   | 10   | 18   | 11  |
|     |     |                              | リスク不明                        | 28   | 22   | 15   | 15   | 4    | 10   | 9    | 13   | 18   | 23  |
|     |     |                              | 報告なし                         | 217  | 208  | 196  | 203  | 248  | 233  | 251  | 317  | 305  | 293 |
|     |     | 合計                           | 540                          | 541  | 485  | 470  | 516  | 486  | 540  | 615  | 623  | 648  |     |
|     | 子ども | 血液/血液製剤                      |                              |      |      |      |      |      |      |      |      |      |     |
|     |     | 15歳未満                        |                              |      |      |      |      |      |      |      |      |      |     |
|     |     | a) 輸血/血液凝固因子製剤               | 1                            | 1    | 1    | 0    | 0    | 0    | 0    | 0    | 0    | 0    |     |
|     |     | b) 輸血                        |                              |      | 0    | 1    | 0    | 0    | 0    | 0    | 0    | 0    |     |
|     |     | c) 血液凝固因子製剤                  |                              |      | 0    | 0    | 0    | 1    | 0    | 0    | 0    | 0    |     |
|     |     | 母子感染                         | 31                           | 38   | 13   | 28   | 16   | 2    | 2    | 7    | 3    | 8    |     |
|     |     | その他                          | 1                            | 1    | 4    | 1    | 1    | 2    | 5    | 2    | 2    | 2    |     |
|     |     | リスク不明                        | 2                            | 1    | 1    | 0    | 0    | 0    | 0    | 0    | 4    | 2    |     |
|     |     | 報告なし                         | 24                           | 37   | 34   | 25   | 20   | 7    | 6    | 5    | 1    | 9    |     |
|     |     | 合計                           | 59                           | 78   | 53   | 55   | 37   | 12   | 13   | 14   | 10   | 21   |     |
|     | 合計  | 同性間の性的接触                     | 680                          | 596  | 487  | 434  | 411  | 470  | 417  | 507  | 513  | 582  |     |
|     |     | 同性間の性的接触+薬物使用                | 53                           | 44   | 36   | 23   | 32   | 27   | 34   | 20   | 29   | 31   |     |
|     |     | 薬物使用                         | 457                          | 498  | 441  | 336  | 320  | 291  | 281  | 303  | 243  | 272  |     |
|     |     | 血液/血液製剤                      |                              |      |      |      |      |      |      |      |      |      |     |
|     |     | a) 輸血/血液凝固因子製剤               | 28                           | 17   | 14   | 2    | 4    | 0    | 2    | 2    | 1    | 1    |     |
|     |     | b) 輸血                        |                              |      | 1    | 10   | 8    | 13   | 6    | 9    | 12   | 10   |     |
|     |     | c) 血液凝固因子製剤                  |                              |      | 1    | 2    | 2    | 2    | 2    | 0    | 3    | 2    |     |
|     |     | 異性間の性的接触                     | 246                          | 281  | 284  | 300  | 328  | 285  | 372  | 390  | 434  | 418  |     |
|     |     | a) HIV流行国出身/ハイリスクパートナーとの性的接触 | 169                          | 208  | 48   |      |      |      |      |      |      |      |     |
|     |     | b) HIV流行国出身                  |                              |      | 5    | 34   | 47   | 47   | 68   | 90   | 98   | 106  |     |
|     |     | c) ハイリスクパートナーとの性的接触          |                              |      | 117  | 166  | 175  | 145  | 178  | 165  | 181  | 174  |     |
|     |     | d) リスク不明 (異性間の性的接触において)      | 77                           | 73   | 114  | 100  | 106  | 93   | 126  | 135  | 155  | 138  |     |
|     |     | 母子感染                         | 31                           | 38   | 13   | 28   | 16   | 2    | 2    | 7    |      |      |     |
|     |     | その他                          | 72                           | 44   | 49   | 64   | 24   | 34   | 32   | 45   | 58   | 47   |     |
|     |     | リスク不明                        | 120                          | 109  | 99   | 107  | 24   | 22   | 36   | 54   | 56   | 71   |     |
|     |     | 報告なし                         | 1301                         | 1157 | 1058 | 950  | 1005 | 908  | 995  | 1097 | 1102 | 1063 |     |
|     |     | 合計                           | 2989                         | 2730 | 2460 | 2290 | 2184 | 2092 | 2216 | 2459 | 2461 | 2519 |     |

表 3. HIV 感染経路別報告数 年次推移(4)

|                              | 性別          | 感染経路                         | 2005          | 2006 | 2007 | 2008 | 2009 | 2010 | 2011 | 2012 | 2013 | 2014 | 2015 |    |
|------------------------------|-------------|------------------------------|---------------|------|------|------|------|------|------|------|------|------|------|----|
| カナダ                          | 男性          | 同性間の性的接触                     | 542           | 519  | 536  | 593  | 660  | 707  | 668  | 666  | 672  | 669  | 623  |    |
|                              |             | 15歳以上                        | 同性間の性的接触+薬物使用 | 21   | 27   | 25   | 21   | 50   | 39   | 36   | 30   | 37   | 39   | 43 |
|                              |             | 薬物使用                         | 170           | 149  | 175  | 160  | 187  | 165  | 161  | 129  | 123  | 103  | 131  |    |
|                              |             | 血液/血液製剤                      |               |      |      |      |      |      |      |      |      |      |      |    |
|                              |             | a) 輸血/血液凝固因子製剤               | 0             | 0    | 0    | 0    | 0    | 1    | 0    | 0    | 0    |      |      |    |
|                              |             | b) 輸血                        | 5             | 7    | 5    | 6    | 6    | 1    | 1    | 2    | 1    | 2    | 1    |    |
|                              |             | c) 血液凝固因子製剤                  | 1             | 2    | 0    | 0    | 1    | 0    | 0    | 0    | 0    | 0    | 0    |    |
|                              |             | 異性間の性的接触                     |               |      |      |      |      |      |      |      |      |      |      |    |
|                              |             | a) HIV流行国出身/ハイリスクパートナーとの性的接触 |               |      |      |      |      |      |      |      |      |      |      |    |
|                              |             | b) HIV流行国出身                  | 45            | 43   | 34   | 48   | 66   | 67   | 79   | 61   | 47   | 60   | 52   |    |
|                              |             | c) ハイリスクパートナーとの性的接触          | 92            | 87   | 89   | 70   | 78   | 96   | 79   | 65   | 75   | 65   | 65   |    |
|                              |             | d) リスク不明 (異性間の性的接触において)      | 77            | 101  | 88   | 100  | 118  | 95   | 78   | 92   | 95   | 78   | 106  |    |
|                              |             | その他                          | 38            | 53   | 55   | 24   | 4    | 19   | 26   | 37   | 38   | 49   | 23   |    |
|                              |             | リスク不明                        | 38            | 39   | 55   | 59   | 69   | 51   | 63   | 50   | 32   | 41   | 49   |    |
|                              |             | 報告なし                         | 789           | 775  | 736  | 838  | 516  | 520  | 533  | 446  | 480  | 435  | 490  |    |
|                              | 合計          | 7878                         | 1802          | 1798 | 1919 | 1755 | 1761 | 1724 | 1578 | 1600 | 1541 | 1583 |      |    |
|                              | 女性          | 薬物使用                         | 127           | 109  | 125  | 113  | 129  | 103  | 102  | 86   | 64   | 80   | 94   |    |
|                              |             | 15歳以上                        | 血液/血液製剤       |      |      |      |      |      |      |      |      |      |      |    |
|                              |             | a) 輸血/血液凝固因子製剤               | 2             | 0    | 0    | 1    | 1    | 0    | 0    | 0    | 0    |      |      |    |
|                              |             | b) 輸血                        | 5             | 3    | 4    | 3    | 0    | 1    | 1    | 1    | 1    | 0    | 0    |    |
|                              |             | c) 血液凝固因子製剤                  | 1             | 1    | 0    | 0    | 0    | 0    | 0    | 0    | 0    | 0    | 0    |    |
|                              |             | 異性間の性的接触                     |               |      |      |      |      |      |      |      |      |      |      |    |
|                              |             | a) HIV流行国出身/ハイリスクパートナーとの性的接触 |               |      |      |      |      |      |      |      |      |      |      |    |
|                              |             | b) HIV流行国出身                  | 55            | 80   | 50   | 55   | 125  | 77   | 80   | 115  | 83   | 76   | 95   |    |
|                              |             | c) ハイリスクパートナーとの性的接触          | 70            | 72   | 69   | 79   | 84   | 90   | 79   | 78   | 74   | 62   | 76   |    |
|                              |             | d) リスク不明 (異性間の性的接触において)      | 52            | 63   | 62   | 71   | 76   | 58   | 72   | 41   | 40   | 60   | 46   |    |
|                              |             | その他                          | 18            | 25   | 19   | 13   | 8    | 12   | 20   | 26   | 36   | 37   | 26   |    |
|                              |             | リスク不明                        | 26            | 35   | 30   | 29   | 25   | 19   | 25   | 13   | 8    | 20   | 10   |    |
|                              |             | 報告なし                         | 263           | 304  | 243  | 304  | 156  | 167  | 154  | 120  | 136  | 156  | 150  |    |
|                              |             | 合計                           | 619           | 692  | 602  | 668  | 604  | 527  | 533  | 480  | 442  | 491  | 497  |    |
| 子ども                          |             | 血液/血液製剤                      |               |      |      |      |      |      |      |      |      |      |      |    |
|                              | 15歳未満       | a) 輸血/血液凝固因子製剤               | 0             | 0    | 0    | 0    | 0    | 0    | 0    | 0    | 0    | 0    |      |    |
|                              | b) 輸血       | 0                            | 0             | 0    | 0    | 0    | 0    | 0    | 0    | 0    | 0    |      |      |    |
|                              | c) 血液凝固因子製剤 | 0                            | 0             | 0    | 0    | 0    | 0    | 0    | 0    | 0    | 0    |      |      |    |
|                              | 母子感染        | 15                           | 9             | 10   | 11   | 10   | 6    | 4    | 0    | 5    | 1    |      |      |    |
|                              | その他         | 4                            | 4             | 2    | 3    | 0    | 2    | 3    | 5    | 6    | 3    |      |      |    |
|                              | リスク不明       | 0                            | 0             | 1    | 0    | 0    | 1    | 0    | 0    | 2    | 0    |      |      |    |
|                              | 報告なし        | 10                           | 6             | 5    | 12   | 10   | 7    | 5    | 11   | 8    | 5    |      |      |    |
|                              | 合計          | 29                           | 19            | 18   | 26   | 20   | 16   | 12   | 16   | 21   | 9    |      |      |    |
|                              | 合計          | 同性間の性的接触                     | 541           | 518  | 532  | 557  | 660  | 707  | 668  | 666  | 672  | 669  | 623  |    |
| 同性間の性的接触+薬物使用                | 21          | 27                           | 25            | 20   | 50   | 39   | 36   | 30   | 37   | 39   | 43   |      |      |    |
| 薬物使用                         | 298         | 257                          | 295           | 236  | 316  | 268  | 263  | 215  | 187  | 185  | 225  |      |      |    |
| 血液/血液製剤                      |             |                              |               |      |      |      |      |      |      |      |      |      |      |    |
| a) 輸血/血液凝固因子製剤               | 2           | 0                            | 0             | 0    | 1    | 1    | 0    | 0    | 0    |      |      |      |      |    |
| b) 輸血                        | 10          | 10                           | 7             | 8    | 6    | 2    | 2    | 3    | 2    | 2    | 1    |      |      |    |
| c) 血液凝固因子製剤                  | 2           | 2                            | 0             | 0    | 1    | 0    | 0    | 0    | 0    | 0    | 0    |      |      |    |
| 異性間の性的接触                     | 390         | 439                          | 392           | 381  | 547  | 483  | 467  | 452  | 414  | 539  | 440  |      |      |    |
| a) HIV流行国出身/ハイリスクパートナーとの性的接触 |             |                              |               |      |      |      |      |      |      |      |      |      |      |    |
| b) HIV流行国出身                  | 99          | 123                          | 84            | 98   | 191  | 144  | 159  | 176  | 130  | 136  | 147  |      |      |    |
| c) ハイリスクパートナーとの性的接触          | 162         | 155                          | 155           | 158  | 162  | 186  | 158  | 143  | 149  | 128  | 141  |      |      |    |
| d) リスク不明 (異性間の性的接触において)      | 129         | 161                          | 153           | 125  | 194  | 153  | 150  | 133  | 135  | 139  | 152  |      |      |    |
| 母子感染                         |             |                              |               |      | 10   | 6    | 4    | 0    | 5    |      |      |      |      |    |
| その他                          | 60          | 87                           | 77            | 35   | 12   | 33   | 49   | 68   | 80   | 86   | 49   |      |      |    |
| リスク不明                        | 68          | 85                           | 99            | 119  | 94   | 71   | 88   | 63   | 42   | 62   | 60   |      |      |    |
| 報告なし                         | 1073        | 1098                         | 995           | 1238 | 682  | 694  | 692  | 577  | 624  | 593  | 643  |      |      |    |
| 合計                           | 2478        | 2535                         | 2440          | 2619 | 2379 | 2304 | 2269 | 2074 | 2063 | 2039 | 2084 |      |      |    |

表 3. HIV 感染経路別報告数 年次推移 (5)

|            |               | 性別            | 感染経路 | 1991     | 1992 | 1993 | 1994 | 1995 | 1996 | 1997 | 1998 | 1999 | 2000 | 2001 | 2002 |
|------------|---------------|---------------|------|----------|------|------|------|------|------|------|------|------|------|------|------|
| オーストラリア    | 男性            | 同性間の性的接触      | 944  | 846      | 766  | 723  | 642  | 619  | 551  | 462  | 433  | 481  | 478  | 552  |      |
|            |               | 同性間の性的接触+薬物使用 | 49   | 47       | 36   | 61   | 50   | 34   | 37   | 35   | 44   | 29   | 38   | 33   |      |
|            |               | 薬物使用          | 45   | 35       | 25   | 24   | 30   | 22   | 17   | 17   | 28   | 27   | 34   | 18   |      |
|            |               | 輸血(組織含む)      | 10   | 8        | 2    | 7    |      |      | 1    |      | 1    |      |      |      |      |
|            |               | 血友病/血液凝固障害    | 4    | 3        |      |      | 1    |      | 1    | 1    | 3    |      | 1    |      |      |
|            |               | 異性間の性的接触      | 72   | 64       | 62   | 53   | 57   | 46   | 50   | 61   | 51   | 62   | 53   | 62   |      |
|            | 母子感染          | 4             | 2    | 2        | 5    | 3    | 5    | 4    | 3    |      | 2    | 1    | 1    |      |      |
|            | HIV流行国出身      | 5             | 5    | 9        | 15   | 10   | 21   | 19   | 31   | 26   | 27   | 25   | 25   |      |      |
|            | その他/不明        | 196           | 104  | 73       | 35   | 55   | 75   | 58   | 44   | 58   | 49   | 45   | 67   |      |      |
|            | 合計            | 1329          | 1114 | 975      | 923  | 848  | 823  | 737  | 655  | 643  | 677  | 675  | 758  |      |      |
|            | 女性            | 同性間の性的接触+薬物使用 |      |          |      |      |      |      |      |      |      |      |      |      |      |
|            |               | 薬物使用          | 8    | 13       | 6    | 11   | 4    | 4    | 7    | 7    | 6    | 4    | 7    | 2    |      |
|            |               | 輸血(組織含む)      | 4    | 4        | 1    | 1    | 3    | 1    | 1    | 3    | 2    |      |      |      |      |
| 血友病/血液凝固障害 |               |               |      |          |      |      |      |      |      |      |      |      |      |      |      |
| 異性間の性的接触   |               | 41            | 47   | 45       | 52   | 42   | 47   | 38   | 47   | 45   | 41   | 42   | 50   |      |      |
| 母子感染       |               | 2             | 2    | 3        | 5    | 4    | 2    | 3    |      | 1    | 1    | 3    | 1    |      |      |
| トランス・ジェンダー | HIV流行国出身      | 7             | 12   | 3        | 11   | 17   | 18   | 30   | 33   | 18   | 33   | 39   | 32   |      |      |
|            | その他/不明        | 15            | 8    | 8        | 6    | 2    | 2    | 4    | 4    | 1    | 3    | 4    | 5    |      |      |
|            | 合計            | 77            | 86   | 66       | 86   | 72   | 74   | 83   | 94   | 73   | 82   | 95   | 90   |      |      |
|            | 同性間の性的接触      | 3             | 2    | 3        | 1    | 1    | 2    |      | 1    | 1    | 4    | 1    | 3    |      |      |
|            | 同性間の性的接触+薬物使用 |               |      | 5        | 1    |      |      | 1    |      | 1    |      | 1    |      |      |      |
|            | 薬物使用          | 2             |      |          |      |      |      |      |      |      |      |      | 1    |      |      |
| オーストラリア    | 性別不明          | 異性間の性的接触      | 1    |          |      |      |      |      |      | 1    |      |      |      |      |      |
|            |               | HIV流行国出身      |      |          |      |      |      | 1    |      |      |      |      |      |      |      |
|            |               | その他/不明        | 12   | 7        | 4    | 4    | 2    | 2    | 6    | 2    |      |      | 1    |      |      |
|            |               | 合計            | 15   | 7        | 6    | 6    | 3    | 3    | 6    | 3    |      |      | 1    |      |      |
|            |               | 同性間の性的接触      | 949  | 848      | 771  | 726  | 644  | 621  | 551  | 463  | 434  | 485  | 479  | 555  |      |
|            |               | 同性間の性的接触+薬物使用 | 49   | 47       | 41   | 62   | 50   | 34   | 38   | 35   | 45   | 29   | 39   | 33   |      |
| 英国         | 男性            | 薬物使用          | 55   | 48       | 31   | 35   | 34   | 26   | 24   | 24   | 34   | 31   | 41   | 21   |      |
|            |               | 輸血(組織含む)      | 14   | 12       | 3    | 8    | 3    | 2    | 1    | 4    | 2    |      |      |      |      |
|            |               | 血友病/血液凝固障害    | 4    | 3        |      |      | 1    |      | 1    | 1    | 3    |      | 1    |      |      |
|            |               | 異性間の性的接触      | 115  | 111      | 107  | 105  | 99   | 93   | 88   | 109  | 96   | 103  | 95   | 112  |      |
|            |               | 母子感染          | 6    | 4        | 5    | 10   | 7    | 7    | 7    | 3    | 1    | 3    | 4    | 2    |      |
|            |               | HIV流行国出身      | 12   | 17       | 12   | 26   | 27   | 40   | 49   | 64   | 44   | 60   | 64   | 57   |      |
|            |               | その他/不明        | 223  | 119      | 85   | 45   | 59   | 79   | 68   | 50   | 59   | 52   | 49   | 73   |      |
|            |               | 合計            | 1427 | 1209     | 1055 | 1017 | 924  | 902  | 827  | 753  | 718  | 763  | 772  | 853  |      |
|            |               | 英国            | 女性   | 同性間の性的接触 | 1642 | 1539 | 1672 | 1680 | 1677 | 1497 | 1428 | 1422 | 1561 | 1763 | 1922 |
|            |               |               |      | 異性間の性的接触 | 343  | 360  | 366  | 391  | 390  | 465  | 536  | 645  | 784  | 1101 | 1458 |
|            |               |               |      | 薬物使用     | 128  | 158  | 135  | 141  | 132  | 125  | 113  | 86   | 81   | 109  | 100  |
|            |               |               |      | 母子感染     | 29   | 26   | 39   | 29   | 31   | 51   | 42   | 47   | 59   | 62   | 58   |
|            |               |               |      | 輸血/血液製剤  | 15   | 10   | 12   | 15   | 10   | 16   | 3    | 12   | 12   | 14   | 17   |
| そのほか       |               |               |      |          |      |      | 3    | 2    | 1    | 3    | 7    | 3    | 8    | 2    |      |
| 不明         | 45            |               |      | 44       | 40   | 45   | 25   | 25   | 27   | 31   | 27   | 47   | 55   |      |      |
| 合計         | 2202          |               |      | 2137     | 2264 | 2304 | 2267 | 2180 | 2152 | 2250 | 2527 | 3104 | 3612 |      |      |
| 英国         | 不明            |               |      | 異性間の性的接触 | 441  | 418  | 450  | 495  | 519  | 595  | 667  | 904  | 1309 | 1861 | 2513 |
|            |               |               |      | 薬物使用     | 62   | 53   | 51   | 70   | 64   | 54   | 45   | 40   | 41   | 39   | 31   |
|            |               | 母子感染          | 26   | 40       | 33   | 27   | 36   | 34   | 49   | 48   | 50   | 51   | 65   |      |      |
|            |               | 輸血/血液製剤       | 8    | 8        | 9    | 9    | 11   | 13   | 7    | 15   | 17   | 10   | 20   |      |      |
|            |               | そのほか          |      |          |      |      | 2    | 1    | 0    | 3    | 4    | 2    | 1    | 4    |      |
|            |               | 不明            | 8    | 15       | 8    | 4    | 6    | 9    | 8    | 8    | 19   | 18   | 35   |      |      |
| 英国         | 合計            | 合計            | 545  | 534      | 551  | 607  | 637  | 705  | 779  | 1019 | 1438 | 1980 | 2668 |      |      |
|            |               | 異性間の性的接触      |      |          |      | 1    |      |      | 1    | 1    |      | 1    |      |      |      |
|            |               | 母子感染          |      |          |      | 1    |      |      |      |      |      | 1    |      |      |      |
|            |               | 不明            |      |          |      |      |      |      |      | 1    |      |      |      |      |      |
|            |               | 合計            | 0    | 0        | 1    | 0    | 0    | 1    | 1    | 2    | 0    | 1    | 0    |      |      |
|            |               | 同性間の性的接触      | 1642 | 1539     | 1672 | 1680 | 1677 | 1497 | 1428 | 1422 | 1561 | 1763 | 1922 |      |      |
|            |               | 異性間の性的接触      | 785  | 778      | 816  | 886  | 909  | 1060 | 1203 | 1550 | 2093 | 2962 | 3971 |      |      |
|            |               | 薬物使用          | 190  | 211      | 186  | 211  | 196  | 179  | 158  | 126  | 122  | 148  | 131  |      |      |
|            |               | 母子感染          | 55   | 66       | 73   | 56   | 67   | 85   | 91   | 95   | 109  | 113  | 123  |      |      |
|            |               | 輸血/血液製剤       | 23   | 18       | 21   | 24   | 21   | 29   | 10   | 27   | 29   | 24   | 37   |      |      |
|            |               | そのほか          |      |          |      |      | 3    | 1    | 6    | 11   | 5    | 9    | 6    |      |      |
|            |               | 不明            | 53   | 60       | 48   | 49   | 31   | 34   | 35   | 40   | 46   | 65   | 90   |      |      |
|            |               | 合計            | 2748 | 2672     | 2816 | 2906 | 2904 | 2885 | 2931 | 3271 | 3965 | 5084 | 6280 |      |      |



表 3. HIV 感染経路別報告数 年次推移(6)

|          | 性別        | 感染経路          | 2003 | 2004          | 2005 | 2006 | 2007 | 2008 | 2009 | 2010 | 2011 | 2012 | 2013 | 2014 | 2015 |      |      |   |
|----------|-----------|---------------|------|---------------|------|------|------|------|------|------|------|------|------|------|------|------|------|---|
| オーストラリア  | 男性        | 同性間の性的接触      | 594  | 572           | 636  | 635  | 669  | 624  | 637  | 655  | 773  | 832  | 569  | 591  | 560  |      |      |   |
|          |           | 同性間の性的接触+薬物使用 | 37   | 34            | 38   | 37   | 27   | 30   | 30   | 22   | 30   | 33   | 30   | 38   | 39   |      |      |   |
|          |           | 薬物使用          | 22   | 25            | 26   | 18   | 20   | 23   | 21   | 17   | 14   | 22   | 24   | 16   | 21   |      |      |   |
|          |           | 輸血(組織含む)      |      | 1             |      |      |      |      |      |      | 1    | 4    | 3    |      | 5    |      |      |   |
|          |           | 血友病/血液凝固障害    |      |               |      |      |      |      |      |      |      |      |      |      |      |      |      |   |
|          |           | 異性間の性的接触      | 58   | 71            | 64   | 77   | 95   | 91   | 94   | 96   | 105  | 101  | 83   | 88   | 90   |      |      |   |
|          |           | 母子感染          |      |               | 2    | 3    | 4    | 4    | 2    | 3    | 4    | 3    |      | 3    |      |      |      |   |
|          |           | HIV流行国出身      | 18   | 26            | 25   | 34   | 35   | 48   | 62   | 50   | 26   | 40   | 11   |      |      |      |      |   |
|          |           | その他/不明        | 55   | 54            | 77   | 55   | 60   | 39   | 63   | 55   | 43   | 57   | 35   | 16   | 18   |      |      |   |
|          |           | 合計            | 784  | 783           | 868  | 859  | 910  | 859  | 909  | 898  | 996  | 1092 | 755  | 752  | 733  |      |      |   |
|          |           | オーストラリア       | 女性   | 同性間の性的接触+薬物使用 |      |      |      |      |      |      |      |      |      |      |      |      |      |   |
|          |           |               |      | 薬物使用          | 6    | 12   | 4    | 8    | 8    | 6    | 1    | 7    | 7    | 5    | 1    | 7    | 3    |   |
|          |           |               |      | 輸血(組織含む)      |      |      | 1    |      | 1    | 1    | 1    |      | 1    | 1    |      |      | 3    |   |
|          |           |               |      | 血友病/血液凝固障害    |      |      |      |      |      |      |      |      |      |      |      |      |      |   |
| 異性間の性的接触 | 40        |               |      | 50            | 46   | 57   | 58   | 56   | 69   | 57   | 63   | 73   | 59   | 69   | 76   |      |      |   |
| 母子感染     | 2         |               |      | 1             | 3    | 3    | 5    | 2    | 5    | 3    | 6    | 1    | 2    |      | 1    |      |      |   |
| HIV流行国出身 | 34        |               |      | 55            | 35   | 67   | 57   | 62   | 58   | 76   | 61   | 68   | 19   | 2    |      |      |      |   |
| その他/不明   | 4         |               |      | 8             | 4    | 10   | 6    | 9    | 5    | 7    | 5    | 11   | 8    | 3    | 3    |      |      |   |
| 合計       | 86        |               |      | 126           | 93   | 145  | 135  | 136  | 139  | 151  | 143  | 159  | 89   | 81   | 87   |      |      |   |
| オーストラリア  | トランスジェンダー |               |      | 同性間の性的接触      |      |      | 1    | 2    |      |      |      |      |      |      |      |      | 1    | 2 |
|          |           |               |      | 同性間の性的接触+薬物使用 | 1    | 1    |      |      |      |      |      |      |      |      |      |      |      | 1 |
|          |           |               |      | 薬物使用          |      |      |      |      |      |      |      |      |      |      |      |      |      |   |
|          |           |               |      | 異性間の性的接触      |      |      |      |      |      |      |      |      |      |      |      |      |      |   |
|          |           |               |      | その他/不明        |      |      |      | 1    | 1    |      | 2    | 5    | 1    | 2    | 1    |      |      |   |
| 合計       | 1         | 1             | 1    | 3             | 1    |      | 2    | 5    | 1    | 2    |      |      |      | 2    |      |      |      |   |
| オーストラリア  | 性別不明      | 同性間の性的接触      |      |               |      |      |      |      |      |      |      |      |      |      |      |      |      |   |
|          |           | 同性間の性的接触+薬物使用 |      |               |      |      |      |      |      |      |      |      |      |      |      |      |      |   |
|          |           | 薬物使用          |      |               |      |      |      |      |      |      |      |      |      |      |      |      |      |   |
|          |           | 異性間の性的接触      |      |               |      |      |      |      |      |      |      |      |      |      |      |      |      |   |
|          |           | HIV流行国出身      |      |               |      |      |      |      |      |      |      |      |      |      |      |      |      |   |
|          |           | その他/不明        | 2    | 1             |      |      |      |      |      |      | 1    | 1    | 2    |      |      |      |      |   |
|          |           | 合計            | 2    | 1             |      |      |      |      |      |      | 1    | 1    | 2    |      |      |      |      |   |
|          |           | オーストラリア       | 合計   | 同性間の性的接触      | 594  | 572  | 637  | 637  | 669  | 624  | 637  | 655  | 773  | 832  | 679  | 758  | 563  |   |
|          |           |               |      | 同性間の性的接触+薬物使用 | 38   | 35   | 38   | 37   | 27   | 30   | 30   | 22   | 30   | 33   | 43   | 50   | 39   |   |
|          |           |               |      | 薬物使用          | 28   | 37   | 30   | 26   | 28   | 29   | 22   | 24   | 21   | 27   | 26   | 31   | 24   |   |
|          |           |               |      | 輸血(組織含む)      |      | 1    | 1    |      | 1    | 1    | 1    | 1    | 2    | 5    | 3    | 0    | 8    |   |
|          |           |               |      | 血友病/血液凝固障害    |      |      |      |      |      |      |      |      |      |      |      | 0    | 0    |   |
|          |           |               |      | 異性間の性的接触      | 98   | 121  | 110  | 134  | 153  | 147  | 163  | 153  | 168  | 174  | 217  | 201  | 166  |   |
|          |           |               |      | 母子感染          | 2    | 1    | 5    | 6    | 9    | 6    | 7    | 6    | 10   | 4    | 4    | 3    | 1    |   |
| HIV流行国出身 | 52        |               |      | 81            | 60   | 101  | 92   | 110  | 120  | 126  | 87   | 108  |      |      |      |      |      |   |
| その他/不明   | 61        |               |      | 63            | 81   | 66   | 67   | 48   | 70   | 67   | 49   | 70   | 56   | 38   | 21   |      |      |   |
| 合計       | 873       |               |      | 911           | 962  | 1007 | 1046 | 995  | 1050 | 1054 | 1140 | 1253 | 1028 | 1081 | 822  |      |      |   |
| 英国       | 男性        |               |      | 同性間の性的接触      | 2115 | 2423 | 2644 | 2627 | 2867 | 2708 | 2788 | 2773 | 2857 | 3068 | 3073 | 3125 | 2923 |   |
|          |           |               |      | 異性間の性的接触      | 1648 | 1755 | 1713 | 1568 | 1549 | 1486 | 1312 | 1222 | 1234 | 1057 | 1024 | 989  | 890  |   |
|          |           |               |      | 薬物使用          | 108  | 120  | 143  | 145  | 133  | 136  | 114  | 118  | 101  | 93   | 102  | 101  | 122  |   |
|          |           |               |      | 母子感染          | 81   | 69   | 69   | 61   | 60   | 61   | 60   | 47   | 52   | 45   | 41   | 56   | 27   |   |
|          |           | 輸血/血液製剤       | 16   | 10            | 15   | 19   | 16   | 16   | 13   | 17   | 11   | 14   | 17   | 18   | 20   |      |      |   |
|          |           | そのほか          | 5    | 3             | 2    | 6    | 7    | 4    | 10   | 3    | 1    | 2    | 5    | 4    | 3    |      |      |   |
|          |           | 不明            | 71   | 77            | 76   |      |      |      |      |      |      |      |      |      |      |      |      |   |
|          |           | 合計            | 4044 | 4457          | 4662 | 4426 | 4632 | 4411 | 4297 | 4180 | 4256 | 4279 | 4262 | 4293 | 3985 |      |      |   |
|          |           | 英国            | 女性   | 異性間の性的接触      | 3033 | 3070 | 3057 | 2695 | 2397 | 2392 | 1927 | 1783 | 1571 | 1511 | 1228 | 1247 | 1094 |   |
|          |           |               |      | 薬物使用          | 57   | 34   | 43   | 58   | 50   | 46   | 46   | 40   | 33   | 23   | 30   | 45   | 60   |   |
|          |           |               |      | 母子感染          | 72   | 91   | 67   | 103  | 107  | 90   | 106  | 76   | 79   | 55   | 51   | 47   | 51   |   |
|          |           |               |      | 輸血/血液製剤       | 20   | 19   | 15   | 19   | 16   | 12   | 9    | 12   | 7    | 8    | 13   | 9    | 18   |   |
|          |           |               |      | そのほか          | 6    | 6    | 7    | 5    | 5    | 5    | 6    | 5    | 4    | 2    | 5    | 5    | 4    |   |
|          |           |               |      | 不明            | 45   | 43   | 42   |      |      |      |      |      |      |      |      |      |      |   |
| 合計       | 3233      |               |      | 3263          | 3231 | 2880 | 2575 | 2545 | 2094 | 1916 | 1694 | 1599 | 1327 | 1353 | 1227 |      |      |   |
| 英国       | 不明        |               |      | 異性間の性的接触      |      |      |      |      |      |      |      |      |      |      |      |      |      |   |
|          |           | 母子感染          |      |               |      |      |      |      |      |      |      |      |      |      |      |      |      |   |
|          |           | 不明            |      |               |      |      |      |      |      |      |      |      |      |      |      |      |      |   |
|          |           | 合計            | 0    | 0             | 0    | 0    | 0    | 0    |      |      |      |      |      |      |      |      |      |   |
| 英国       | 合計        | 同性間の性的接触      | 2115 | 2423          | 2644 | 2627 | 2867 | 2708 | 2788 | 2773 | 2857 | 3068 | 3073 | 3125 | 2923 |      |      |   |
|          |           | 異性間の性的接触      | 4681 | 4825          | 4770 | 4263 | 3946 | 3878 | 3239 | 3005 | 2805 | 2568 | 2252 | 2236 | 1984 |      |      |   |
|          |           | 薬物使用          | 165  | 154           | 186  | 203  | 183  | 182  | 160  | 158  | 134  | 116  | 132  | 146  | 182  |      |      |   |
|          |           | 母子感染          | 153  | 160           | 136  | 164  | 168  | 151  | 166  | 123  | 134  | 100  | 93   | 104  | 79   |      |      |   |
|          |           | 輸血/血液製剤       | 36   | 29            | 30   | 38   | 32   | 28   | 22   | 29   | 18   | 22   | 30   | 28   | 38   |      |      |   |
|          |           | そのほか          | 11   | 9             | 9    | 11   | 12   | 9    | 16   | 8    | 5    | 4    | 10   | 9    | 8    |      |      |   |
|          |           | 不明            | 116  | 120           | 118  |      |      |      |      |      |      |      |      |      |      |      |      |   |
|          |           | 合計            | 7277 | 7720          | 7893 | 7439 | 7378 | 7256 | 6687 | 6370 | 6190 | 6231 | 6048 | 6172 | 6095 |      |      |   |

表 3. HIV 感染経路別報告数 年次推移(7)

|          | 性別       | 感染経路                | 1993                | 1994 | 1995 | 1996 | 1997 | 1998 | 1999 | 2000 | 2001 | 2002 | 2003 |      |      |
|----------|----------|---------------------|---------------------|------|------|------|------|------|------|------|------|------|------|------|------|
| フランス     | 男性       | 同性間(バイセクシュアル含)の性的接触 |                     |      |      |      |      |      |      |      |      |      | 844  |      |      |
|          |          | 薬物使用                |                     |      |      |      |      |      |      |      |      |      |      | 77   |      |
|          |          | 同性間の性的接触+薬物使用       |                     |      |      |      |      |      |      |      |      |      |      | 5    |      |
|          |          | 血友病/血液凝固障害          |                     |      |      |      |      |      |      |      |      |      |      | 1    |      |
|          |          | 異性間の性的接触            |                     |      |      |      |      |      |      |      |      |      |      | 973  |      |
|          |          | 輸血(海外)              |                     |      |      |      |      |      |      |      |      |      |      | 3    |      |
|          |          | 輸血(仏国内)             |                     |      |      |      |      |      |      |      |      |      |      | 3    |      |
|          |          | 母子感染                |                     |      |      |      |      |      |      |      |      |      |      |      | 17   |
|          |          | その他                 |                     |      |      |      |      |      |      |      |      |      |      |      | 4    |
|          |          | 不明                  |                     |      |      |      |      |      |      |      |      |      |      |      | 619  |
|          |          | 合計                  |                     |      |      |      |      |      |      |      |      |      |      |      | 2546 |
|          |          | 女性                  | 薬物使用                |      |      |      |      |      |      |      |      |      |      |      | 22   |
|          |          |                     | 異性間の性的接触            |      |      |      |      |      |      |      |      |      |      |      | 1362 |
|          | 輸血(海外)   |                     |                     |      |      |      |      |      |      |      |      |      |      | 12   |      |
|          | 輸血(仏国内)  |                     |                     |      |      |      |      |      |      |      |      |      |      | 1    |      |
|          | 母子感染     |                     |                     |      |      |      |      |      |      |      |      |      |      | 16   |      |
|          | その他      |                     |                     |      |      |      |      |      |      |      |      |      |      | 1    |      |
|          | 不明       |                     |                     |      |      |      |      |      |      |      |      |      |      | 462  |      |
|          | 合計       |                     |                     |      |      |      |      |      |      |      |      |      |      | 1876 |      |
|          | 合計       |                     | 同性間(バイセクシュアル含)の性的接触 |      |      |      |      |      |      |      |      |      |      | 844  |      |
|          |          |                     | 薬物使用                |      |      |      |      |      |      |      |      |      |      | 99   |      |
|          |          |                     | 同性間の性的接触+薬物使用       |      |      |      |      |      |      |      |      |      |      | 5    |      |
|          |          |                     | 血友病/血液凝固障害          |      |      |      |      |      |      |      |      |      |      | 1    |      |
|          |          |                     | 異性間の性的接触            |      |      |      |      |      |      |      |      |      |      | 2335 |      |
|          |          |                     | 輸血(海外)              |      |      |      |      |      |      |      |      |      |      | 15   |      |
|          |          | 輸血(仏国内)             |                     |      |      |      |      |      |      |      |      |      | 4    |      |      |
|          |          | 母子感染                |                     |      |      |      |      |      |      |      |      |      | 33   |      |      |
|          |          | その他                 |                     |      |      |      |      |      |      |      |      |      | 5    |      |      |
|          |          | 不明                  |                     |      |      |      |      |      |      |      |      |      | 1081 |      |      |
|          |          | 合計                  |                     |      |      |      |      |      |      |      |      |      | 4422 |      |      |
| ドイツ      | 男性       | 同性間の性的接触            | 656                 | 695  | 723  | 722  | 763  | 760  | 646  | 646  | 533  | 699  | 871  |      |      |
|          |          | 薬物使用                | 172                 | 190  | 173  | 122  | 173  | 140  | 136  | 127  | 80   | 75   | 99   |      |      |
|          |          | 血友病                 | 2                   | 1    | -    | -    | -    | -    | -    | 1    | -    | -    | -    | -    |      |
|          |          | 輸血/血液製剤             | 23                  | 13   | 8    | 5    | 3    | 1    | -    | 2    | 2    | 1    | -    | -    |      |
|          |          | 職業的暴露               | -                   | -    | -    | -    | -    | -    | -    | -    | -    | -    | -    | -    |      |
|          |          | 異性間の性的接触            | 129                 | 142  | 138  | 141  | 196  | 185  | 187  | 173  | 160  | 184  | 164  |      |      |
|          |          | HIV流行国出身            | -                   | -    | -    | -    | -    | -    | -    | -    | -    | -    | -    | -    |      |
|          |          | 母子感染                | 4                   | 2    | 2    | 8    | 6    | 5    | 4    | 6    | 9    | 9    | 11   |      |      |
|          |          | 不明                  | 800                 | 696  | 656  | 411  | 449  | 357  | 298  | 269  | 294  | 309  | 403  |      |      |
|          |          | 合計                  | 1786                | 1739 | 1700 | 1409 | 1590 | 1448 | 1271 | 1224 | 1078 | 1277 | 1548 |      |      |
|          |          | 女性                  | 薬物使用                | 75   | 80   | 58   | 65   | 66   | 55   | 54   | 38   | 34   | 32   | 40   |      |
|          |          |                     | 血友病                 | -    | -    | -    | -    | -    | -    | -    | -    | -    | -    | -    |      |
|          |          |                     | 輸血/血液製剤             | 23   | 5    | 3    | 1    | 3    | 2    | -    | 1    | -    | -    | -    |      |
|          | 職業的暴露    |                     | -                   | -    | -    | -    | -    | -    | -    | -    | -    | -    | -    |      |      |
|          | 異性間の性的接触 |                     | 169                 | 196  | 230  | 223  | 279  | 300  | 301  | 318  | 249  | 309  | 295  |      |      |
|          | HIV流行国出身 |                     | -                   | -    | -    | -    | -    | -    | -    | -    | -    | -    | -    |      |      |
|          | 母子感染     |                     | 5                   | 4    | 3    | 7    | 1    | 2    | 5    | 12   | 3    | 14   | 6    |      |      |
|          | 不明       |                     | 157                 | 148  | 144  | 115  | 94   | 80   | 70   | 63   | 59   | 65   | 57   |      |      |
|          | 合計       |                     | 429                 | 433  | 438  | 411  | 443  | 439  | 430  | 432  | 345  | 420  | 398  |      |      |
|          | 不明       |                     | 同性間の性的接触            | -    | -    | -    | -    | -    | -    | -    | -    | -    | -    | -    | -    |
|          |          |                     | 薬物使用                | 2    | 12   | 7    | 2    | 6    | 8    | 7    | 5    | 1    | 1    | 1    |      |
|          |          |                     | 血友病                 | -    | -    | -    | -    | -    | -    | -    | -    | -    | -    | -    |      |
|          |          | 輸血/血液製剤             | -                   | -    | -    | -    | -    | -    | -    | -    | -    | -    | -    |      |      |
|          |          | 職業的暴露               | -                   | -    | -    | -    | -    | -    | -    | -    | -    | -    | -    |      |      |
|          |          | 異性間の性的接触            | 4                   | 5    | 3    | 7    | 5    | 15   | 23   | 17   | 12   | 11   | 21   |      |      |
| HIV流行国出身 |          | -                   | -                   | -    | -    | -    | -    | -    | -    | -    | -    | -    |      |      |      |
| 母子感染     |          | 2                   | -                   | -    | 1    | -    | -    | 1    | -    | -    | -    | -    |      |      |      |
| 不明       |          | 137                 | 76                  | 81   | 41   | 27   | 15   | 14   | 11   | 7    | 10   | 10   |      |      |      |
| 合計       |          | 145                 | 93                  | 91   | 51   | 38   | 38   | 45   | 33   | 20   | 22   | 32   |      |      |      |
| 合計       |          |                     | 同性間の性的接触            | 656  | 695  | 723  | 722  | 763  | 760  | 646  | 646  | 533  | 699  | 871  |      |
|          |          |                     | 薬物使用                | 249  | 282  | 238  | 189  | 245  | 203  | 197  | 170  | 115  | 108  | 140  |      |
|          |          | 血友病                 | 2                   | 1    | -    | -    | -    | -    | 1    | -    | -    | -    |      |      |      |
|          |          | 輸血/血液製剤             | 46                  | 18   | 11   | 6    | 6    | 3    | -    | 3    | 2    | 1    | -    |      |      |
|          |          | 職業的暴露               | -                   | -    | -    | -    | -    | -    | -    | -    | -    | -    |      |      |      |
|          |          | 異性間の性的接触            | 302                 | 343  | 371  | 371  | 480  | 500  | 511  | 508  | 421  | 504  | 480  |      |      |
|          |          | HIV流行国出身            | -                   | -    | -    | -    | -    | -    | -    | -    | -    | -    |      |      |      |
|          |          | 母子感染                | 11                  | 6    | 5    | 16   | 7    | 7    | 10   | 18   | 12   | 23   | 17   |      |      |
|          |          | 不明                  | 1094                | 920  | 881  | 567  | 570  | 452  | 382  | 343  | 360  | 384  | 470  |      |      |
|          |          | 合計                  | 2360                | 2265 | 2229 | 1871 | 2071 | 1925 | 1746 | 1689 | 1443 | 1719 | 1978 |      |      |

表 3. HIV 感染経路別報告数 年次推移(8)

|          | 性別       | 感染経路                | 2004                | 2005     | 2006 | 2007 | 2008 | 2009 | 2010 | 2011 | 2012 | 2013 | 2014 | 2015 |      |
|----------|----------|---------------------|---------------------|----------|------|------|------|------|------|------|------|------|------|------|------|
| フランス     | 男性       | 同性間(バイセクシュアル含)の性的接触 | 1041                | 1166     | 1194 | 1249 | 1293 | 1256 | 1314 | 1255 | 1434 | 1394 | 1396 | 845  |      |
|          |          | 薬物使用                | 75                  | 73       | 53   | 51   | 38   | 51   | 44   | 41   | 49   | 35   | 33   | 25   |      |
|          |          | 同性間の性的接触+薬物使用       | 11                  | 9        | 4    | 8    | 9    | 6    | 6    | 10   | 10   | 5    | 5    | 5    |      |
|          |          | 血友病/血液凝固障害          | .                   | .        | 1    | .    | .    | .    | .    | .    | .    | .    | .    | .    |      |
|          |          | 異性間の性的接触            | 1030                | 1061     | 909  | 868  | 1006 | 907  | 825  | 783  | 822  | 772  | 811  | 431  |      |
|          |          | 輸血(海外)              | 3                   | 1        | 3    | 1    | 2    | .    | 2    | 2    | 3    | 1    | 1    | .    |      |
|          |          | 輸血(仏国内)             | 4                   | 1        | .    | .    | .    | .    | .    | .    | 1    | 1    | .    | .    |      |
|          |          | 母子感染                | 17                  | 15       | 7    | 7    | 13   | 9    | 6    | 12   | 13   | 15   | 9    | 9    |      |
|          |          | その他                 | 2                   | 1        | 1    | .    | 5    | 7    | 2    | 2    | 2    | .    | 6    | 3    |      |
|          |          | 不明                  | 759                 | 846      | 985  | 1010 | 914  | 933  | 1004 | 1061 | 1037 | 1004 | 1033 | 1064 |      |
|          |          | 合計                  | 2942                | 3173     | 3157 | 3194 | 3280 | 3169 | 3203 | 3166 | 3371 | 3227 | 3294 | 2382 |      |
|          |          | 女性                  | 薬物使用                | 23       | 14   | 22   | 15   | 9    | 5    | 5    | 6    | 11   | 7    | 5    | 3    |
|          |          |                     | 異性間の性的接触            | 1452     | 1366 | 1168 | 1124 | 1106 | 996  | 1037 | 941  | 939  | 926  | 892  | 515  |
|          |          |                     | 輸血(海外)              | 10       | 10   | 5    | 5    | 4    | 6    | 2    | 3    | 3    | 5    | 2    | 2    |
|          | 輸血(仏国内)  |                     | 1                   | .        | .    | .    | 1    | 1    | .    | .    | .    | .    | .    | .    |      |
|          | 母子感染     |                     | 19                  | 16       | 13   | 19   | 9    | 12   | 22   | 11   | 13   | 10   | 11   | 4    |      |
|          | その他      |                     | 7                   | 3        | .    | 3    | 8    | 3    | 4    | 5    | 3    | 1    | 2    | 3    |      |
|          | 不明       |                     | 562                 | 584      | 598  | 556  | 575  | 546  | 530  | 605  | 549  | 542  | 577  | 540  |      |
|          | 合計       |                     | 2074                | 1993     | 1806 | 1722 | 1722 | 1712 | 1569 | 1600 | 1571 | 1518 | 1491 | 1489 |      |
|          | 合計       |                     | 同性間(バイセクシュアル含)の性的接触 | 1041     | 1166 | 1194 | 1249 | 1293 | 1256 | 1314 | 1255 | 1434 | 1394 | 1396 | 845  |
|          |          |                     | 薬物使用                | 98       | 73   | 75   | 66   | 47   | 56   | 49   | 47   | 60   | 42   | 38   | 28   |
|          |          | 同性間の性的接触+薬物使用       | 11                  | 9        | 4    | 8    | 9    | 6    | 6    | 10   | 10   | 5    | 5    | 5    |      |
|          |          | 血友病/血液凝固障害          | .                   | .        | 1    | .    | .    | .    | .    | .    | .    | .    | .    | .    |      |
|          |          | 異性間の性的接触            | 2482                | 1061     | 2077 | 1992 | 2112 | 1903 | 1862 | 1724 | 1761 | 1698 | 1703 | 946  |      |
|          |          | 輸血(海外)              | 13                  | 1        | 8    | 6    | 6    | 6    | 4    | 5    | 6    | 6    | 3    | 2    |      |
|          |          | 輸血(仏国内)             | 5                   | 1        | .    | .    | 1    | 1    | .    | .    | 1    | 1    | .    | .    |      |
|          |          | 母子感染                | 36                  | 15       | 20   | 26   | 22   | 21   | 28   | 23   | 26   | 25   | 20   | 13   |      |
| その他      |          | 9                   | 1                   | 1        | 3    | 13   | 10   | 6    | 7    | 5    | 1    | 8    | 6    |      |      |
| 不明       |          | 1321                | 846                 | 1583     | 1566 | 1489 | 1479 | 1534 | 1666 | 1586 | 1546 | 1610 | 1604 |      |      |
| 合計       |          | 5016                | 4963                | 4963     | 4916 | 4992 | 4738 | 4803 | 4737 | 4889 | 4718 | 4783 | 3449 |      |      |
| ドイツ      |          | 男性                  | 同性間の性的接触            | 1079     | 1252 | 1388 | 1558 | 1575 | 1646 | 1585 | 1461 | 1698 | 1728 | 1894 | 1851 |
|          |          |                     | 薬物使用                | 89       | 97   | 104  | 98   | 84   | 64   | 58   | 57   | 63   | 71   | 84   | 108  |
|          | 血友病      |                     | -                   | -        | -    | -    | -    | -    | -    | -    | -    | -    | -    | -    |      |
|          | 輸血/血液製剤  |                     | -                   | -        | -    | 1    | -    | -    | 1    | -    | -    | -    | -    | -    |      |
|          | 職業的暴露    |                     | -                   | -        | -    | -    | -    | -    | -    | -    | -    | -    | 1    | -    |      |
|          | 異性間の性的接触 |                     | 181                 | 186      | 156  | 159  | 150  | 155  | 154  | 189  | 158  | 163  | 270  | 346  |      |
|          | HIV流行国出身 |                     | -                   | -        | -    | -    | -    | -    | -    | -    | -    | -    | -    | -    |      |
|          | 母子感染     |                     | 11                  | 11       | 10   | 9    | 8    | 6    | 10   | 7    | 6    | 12   | 13   | 11   |      |
|          | 不明       |                     | 381                 | 430      | 460  | 469  | 519  | 515  | 482  | 527  | 578  | 684  | 580  | 608  |      |
|          | 合計       |                     | 1741                | 1976     | 2118 | 2294 | 2336 | 2386 | 2290 | 2241 | 2503 | 2658 | 2842 | 2924 |      |
|          | 女性       | 薬物使用                | 38                  | 32       | 41   | 40   | 29   | 24   | 22   | 20   | 17   | 28   | 26   | 26   |      |
|          |          | 血友病                 | -                   | -        | -    | -    | -    | -    | -    | -    | -    | -    | -    | -    |      |
|          |          | 輸血/血液製剤             | 1                   | -        | -    | -    | -    | -    | -    | -    | -    | -    | -    | -    |      |
|          |          | 職業的暴露               | -                   | -        | 1    | -    | -    | -    | -    | -    | -    | 1    | -    | 1    |      |
|          |          | 異性間の性的接触            | 327                 | 357      | 366  | 310  | 347  | 345  | 287  | 319  | 323  | 421  | 500  | 607  |      |
|          |          | HIV流行国出身            | -                   | -        | -    | -    | -    | -    | -    | -    | -    | -    | -    | -    |      |
|          |          | 母子感染                | 8                   | 12       | 9    | 17   | 8    | 5    | 10   | 8    | 14   | 9    | 12   | 15   |      |
|          |          | 不明                  | 81                  | 80       | 80   | 81   | 78   | 81   | 77   | 69   | 98   | 119  | 118  | 98   |      |
|          |          | 合計                  | 455                 | 481      | 497  | 448  | 462  | 455  | 396  | 416  | 452  | 578  | 656  | 747  |      |
|          |          | ドイツ                 | 不明                  | 同性間の性的接触 | -    | -    | -    | -    | -    | -    | -    | -    | -    | -    | -    |
| 薬物使用     | 4        |                     |                     | 5        | 4    | 4    | 2    | 3    | -    | -    | -    | -    | -    | -    |      |
| 血友病      | -        |                     |                     | -        | -    | -    | -    | -    | -    | -    | -    | -    | -    | -    |      |
| 輸血/血液製剤  | -        |                     |                     | -        | -    | -    | -    | -    | -    | -    | -    | -    | -    | -    |      |
| 職業的暴露    | -        |                     |                     | -        | -    | -    | -    | -    | -    | -    | -    | -    | -    | -    |      |
| 異性間の性的接触 | 8        |                     |                     | 16       | 9    | 9    | 14   | 6    | 3    | 3    | -    | -    | -    | 1    |      |
| HIV流行国出身 | -        |                     |                     | -        | -    | -    | -    | -    | -    | -    | -    | -    | -    | -    |      |
| 母子感染     | -        |                     |                     | 1        | -    | 1    | -    | -    | -    | -    | -    | -    | -    | -    |      |
| 不明       | 17       |                     |                     | 14       | 10   | 9    | 9    | 7    | 7    | 4    | 2    | 2    | 2    | 2    |      |
| 合計       | 29       |                     |                     | 36       | 23   | 23   | 25   | 16   | 10   | 7    | 2    | 2    | 2    | 3    |      |
| 合計       | 同性間の性的接触 | 1079                | 1252                | 1388     | 1558 | 1575 | 1646 | 1585 | 1461 | 1698 | 1728 | 1894 | 1851 |      |      |
|          | 薬物使用     | 131                 | 134                 | 149      | 142  | 115  | 91   | 80   | 77   | 80   | 99   | 110  | 134  |      |      |
|          | 血友病      | -                   | -                   | -        | -    | -    | -    | -    | -    | -    | -    | -    | -    |      |      |
|          | 輸血/血液製剤  | 1                   | -                   | -        | 1    | -    | -    | 1    | -    | -    | -    | -    | -    |      |      |
|          | 職業的暴露    | -                   | -                   | 1        | -    | -    | -    | -    | -    | -    | 1    | 1    | 1    |      |      |
|          | 異性間の性的接触 | 516                 | 559                 | 531      | 478  | 511  | 506  | 444  | 511  | 481  | 584  | 770  | 954  |      |      |
|          | HIV流行国出身 | -                   | -                   | -        | -    | -    | -    | -    | -    | -    | -    | -    | -    |      |      |
|          | 母子感染     | 19                  | 24                  | 19       | 27   | 16   | 11   | 20   | 15   | 20   | 21   | 25   | 26   |      |      |
|          | 不明       | 479                 | 524                 | 550      | 559  | 606  | 603  | 566  | 600  | 678  | 805  | 700  | 708  |      |      |
|          | 合計       | 2225                | 2493                | 2638     | 2765 | 2823 | 2857 | 2696 | 2664 | 2957 | 3238 | 3500 | 3674 |      |      |

表 3. HIV 感染経路別報告数 年次推移 (9)

\* 出典

|         |   |
|---------|---|
| 米国      | Centers for Disease Control and Prevention (CDC).HIV/AIDS Surveillance Report (1982 to 2007)/HIV Surveillance Report(2008to2015)<br>以下のURLより入手可 URL: <a href="http://www.cdc.gov/hiv/library/reports/surveillance/index.html">http://www.cdc.gov/hiv/library/reports/surveillance/index.html</a> (Last accessed March 31, 2017)   |
| カナダ     | Public Health Agency of Canada. HIV and AIDS in Canada, Surveillance Report to December 31,1999 – December 31, 2014<br>HIV in Canada: Surveillance summary tables, 2014-2015<br>以下のURLより入手可 URL: <a href="https://www.canada.ca/en/services/health/publications/diseases-conditions.html#hiv">https://www.canada.ca/en/services/health/publications/diseases-conditions.html#hiv</a> (Last accessed March 31, 2017)<br>注 1) 2歳以下の子どもに関して、検査時に陽性であっても、最終検査で陰性のあることがあり、ケベック州・ニューファンドランド州・ラブラドル州では、2歳以下の陽性ケースを除いている。しかし、残りの多くの州では18ヶ月より幼い子どものHIV感染を確定することが可能なため、上記の州であっても2歳以下の陽性報告が含まれている可能性がある。<br>注 2) 1985年～1997年では、「輸血」・「血液製剤」間または「HIV流行国」・「ハイリスクパートナー」をいつも区別できてはいたが、報告のために可能なときには区別してある。<br>注 3) ケベック州とオンタリオ州のデータの一部ではHIV陽性者の感染経路別情報がなく、すべて「報告なし」に含まれている。<br>注 4) 1985年～1996年では、アルバータ州において、子ども47名のHIV陽性が報告されているが、成人として記録されている上、ジェンダーがわからないので、ジェンダー別の表には含まれておらず、すべて母子感染のため男女合計の表において「その他」に含まれている。<br>注 5) 男女合計の「報告なし」にはジェンダーが報告されていないまたはトランスジェンダーのHIV陽性者が含まれている。 |
| オーストラリア | Kirby Institute. HIV, viral hepatitis and sexually transmissible infections in Australia Annual Surveillance Report 2016.<br>以下のURLより入手可 URL: <a href="https://kirby.unsw.edu.au/surveillance/2015-annual-surveillance-report-hiv-viral-hepatitis-stis">https://kirby.unsw.edu.au/surveillance/2015-annual-surveillance-report-hiv-viral-hepatitis-stis</a> (Last accessed March 31, 2017)<br>Australian public access dataset on newly diagnosed HIV infection<br>以下のURLより入手可 URL: <a href="http://kirby.unsw.edu.au/surveillance/Australian-HIV-Public-Access-Dataset">http://kirby.unsw.edu.au/surveillance/Australian-HIV-Public-Access-Dataset</a> (Last accessed March 31,2017)   |
| 英国      | HIV/STI Department, Public Health England. United Kingdom National HIV Surveillance data tables Table3<br>以下のURLより入手可 URL: <a href="https://www.gov.uk/government/statistics/hiv-annual-data-tables">https://www.gov.uk/government/statistics/hiv-annual-data-tables</a> (Last accessed March 31, 2017)<br>Public Health England, HIV in the UK 2016report<br>以下のURLより入手可 URL: <a href="https://www.gov.uk/government/publications/hiv-in-the-united-kingdom">https://www.gov.uk/government/publications/hiv-in-the-united-kingdom</a> (Last accessed March 31, 2017)   |
| フランス    | Institut de Veille Sanitaire, Base de données VIH (データベース) □<br>以下のURLよりアクセス可 URL: <a href="http://www.invs.sante.fr/surveillance/vih-sida/BDD_vih/index.htm">http://www.invs.sante.fr/surveillance/vih-sida/BDD_vih/index.htm</a> (Last accessed March 31,2017)<br>注) 2003年3月からサーベイランスが開始されたため、2003年度は10ヶ月(3月～12月)のデータである。   |
| ドイツ     | HIV positive laboratory cases reported, Robert Koch Institute (Federal Health MonitoringサイトのAd hoc tableより作成)<br>以下のURLよりアクセス可 URL: <a href="http://www.gbe-bund.de">http://www.gbe-bund.de</a> (Last accessed March 31, 2017)  |

表 4. AIDS 感染経路別報告数 年次推移(1)

|                      |   | 性別            | 感染経路          | 1991   | 1992  | 1993  | 1994  | 1995  | 1996  | 1997  | 1998  | 1999  | 2000  | 2001  | 2002  |
|----------------------|---|---------------|---------------|--------|-------|-------|-------|-------|-------|-------|-------|-------|-------|-------|-------|
| 米国<br>(報告数)<br>報告年ごと | 男性  | 異性間の性的接触      | 1327          | 1458   | 3380  | 3009  | 3035  | 3496  | 3105  | 2610  | 2858  | 2549  | 2762  | 3213  |       |
|                      |   | 同性間の性的接触      | 24216         | 24716  | 50389 | 35524 | 31283 | 27861 | 21260 | 16642 | 15464 | 13562 | 13265 | 14545 |       |
|                      |   | 薬物使用          | 8494          | 8780   | 21697 | 16044 | 14313 | 12654 | 10486 | 7869  | 7207  | 5922  | 5261  | 5121  |       |
|                      |   | 同性間の性的接触+薬物使用 | 2551          | 2869   | 6651  | 4234  | 3783  | 3269  | 2374  | 1984  | 1806  | 1548  | 1502  | 1510  |       |
|                      |   | ハイチ出身者        |               |        |       |       |       |       |       |       |       |       |       |       |       |
|                      |   | 血友病/血液凝固障害    | 308           | 319    | 1070  | 483   | 421   | 308   | 184   | 145   | 139   | 93    | 97    | 79    |       |
|                      |   | 輸血/血液製剤等      | 442           | 376    | 653   | 405   | 352   | 278   | 224   | 156   | 137   | 144   | 105   | 147   |       |
|                      | その他・不明  | 1762          | 1978          | 5038   | 5276  | 6098  | 6504  | 9423  | 7480  | 7746  | 7683  | 8909  | 7898  |       |       |
|                      | 合計  | 39100         | 40496         | 88878  | 64975 | 59285 | 54370 | 47056 | 36886 | 35357 | 31501 | 31901 | 32513 |       |       |
|                      | 女性  | 異性間の性的接触      | 2185          | 2464   | 6413  | 5575  | 5696  | 6030  | 5007  | 4125  | 4281  | 3981  | 4142  | 4740  |       |
|                      |   | 薬物使用          | 2820          | 2958   | 8095  | 5923  | 5411  | 4895  | 4212  | 3201  | 2931  | 2609  | 2212  | 2381  |       |
|                      |   | ハイチ出身者        |               |        |       |       |       |       |       |       |       |       |       |       |       |
|                      |   | 血友病/血液凝固障害    | 8             | 3      | 27    | 25    | 23    | 22    | 17    | 17    | 12    | 3     | 9     | 11    |       |
|                      |   | 輸血/血液製剤等      | 253           | 284    | 520   | 329   | 287   | 273   | 185   | 137   | 119   | 138   | 113   | 118   |       |
| その他・不明               |   | 466           | 586           | 1743   | 2035  | 2265  | 2547  | 3684  | 3518  | 3437  | 3728  | 4606  | 4029  |       |       |
| 合計                   |   | 5732          | 6295          | 16798  | 13887 | 13682 | 13767 | 13105 | 10998 | 10780 | 10459 | 11082 | 11279 |       |       |
| 男の子                  | 血友病/血液凝固障害  | 24            | 20            | 19     | 14    | 5     | 4     | 1     | 0     | 3     | 1     | 0     | 0     |       |       |
|                      | 13歳未満   | 母子感染          | 324           | 353    | 432   | 463   | 353   | 311   | 235   | 172   | 109   | 80    | 79    | 61    |       |
|                      | 輸血、血液製剤投与、および組織の移植(HIV抗体検査が陰性である血液輸血後、AIDS発症した子供)                           | 19            | 13            | 16     | 23    | 18    | 5     | 1     | 1     | 2     | 0     | 2     | 2     |       |       |
|                      | その他、リスク要因報告なしまたは不明  | 4             | 4             | 4      | 9     | 10    | 21    | 19    | 17    | 11    | 6     | 12    | 9     |       |       |
| 合計                   | 371   | 390           | 471           | 509    | 386   | 341   | 256   | 190   | 125   | 87    | 93    | 72    |       |       |       |
| 女の子                  | 血友病/血液凝固障害  | 1             | 0             | 1      | 0     | 0     | 1     | 0     | 0     | 0     | 0     | 0     | 0     |       |       |
|                      | 13歳未満   | 母子感染          | 290           | 380    | 454   | 494   | 393   | 310   | 197   | 169   | 123   | 97    | 71    | 78    |       |
|                      | 輸血、血液製剤投与、および組織の移植(HIV抗体検査が陰性である血液輸血後、AIDS発症した子供)                           | 20            | 5             | 10     | 17    | 8     | 3     | 1     | 0     | 0     | 2     | 0     | 0     |       |       |
|                      | その他、リスク要因報告なしまたは不明  | 10            | 6             | 6      | 14    | 13    | 16    | 19    | 23    | 15    | 10    | 11    | 8     |       |       |
| 合計                   | 321   | 391           | 471           | 525    | 414   | 330   | 217   | 192   | 138   | 109   | 82    | 86    |       |       |       |
| 合計                   | 異性間の性的接触  | 3512          | 3922          | 9793   | 8585  | 8731  | 9526  | 8112  | 6736  | 7139  | 6530  | 6904  | 7953  |       |       |
|                      | 同性間の性的接触  | 24216         | 24716         | 50389  | 35524 | 31283 | 27861 | 21260 | 16642 | 15464 | 13562 | 13265 | 14545 |       |       |
|                      | 薬物使用  | 11314         | 11738         | 29792  | 21967 | 19724 | 17549 | 14698 | 11070 | 10138 | 8531  | 7473  | 7502  |       |       |
|                      | 同性間の性的接触+薬物使用   | 2551          | 2869          | 6651   | 4234  | 3783  | 3269  | 2374  | 1984  | 1806  | 1548  | 1502  | 1510  |       |       |
|                      | ハイチ出身者  | 0             | 0             | 0      | 0     | 0     | 0     | 0     | 0     | 0     | 0     | 0     | 0     |       |       |
|                      | 血友病/血液凝固障害  | 341           | 342           | 1117   | 522   | 449   | 335   | 202   | 162   | 154   | 97    | 106   | 90    |       |       |
|                      | 母子感染  | 614           | 733           | 886    | 957   | 746   | 621   | 432   | 341   | 232   | 177   | 150   | 139   |       |       |
|                      | 輸血/血液製剤等  | 734           | 678           | 1199   | 774   | 665   | 559   | 411   | 294   | 258   | 284   | 220   | 267   |       |       |
|                      | その他・不明  | 2242          | 2574          | 6791   | 7334  | 8386  | 9088  | 13145 | 11040 | 11209 | 11427 | 13538 | 11944 |       |       |
|                      | 合計  | 45524         | 47572         | 106618 | 79897 | 73767 | 68808 | 60634 | 48269 | 46400 | 42156 | 43158 | 43950 |       |       |
|                      | 米国<br>(補正済)<br>診断年ごと<br>50州+ワシントンDCのみ<br>1991-1995年は「AIDS-日和見感染症」で、数値は四捨五入済 | 男性            | 異性間の性的接触      | 1525   | 2100  | 2550  | 2950  | 3450  | 4596  | 4285  | 4033  | 4243  | 4162  | 4293  | 4547  |
|                      |   |               | 同性間の性的接触      | 28000  | 29000 | 28000 | 29000 | 28500 | 26081 | 20319 | 17357 | 16556 | 15374 | 15294 | 15709 |
|                      |   |               | 薬物使用          | 10000  | 12000 | 12500 | 13000 | 13000 | 12804 | 10286 | 8462  | 7710  | 7036  | 5948  | 5483  |
|                      |   |               | 同性間の性的接触+薬物使用 | 3650   | 3950  | 3650  | 3700  | 3650  | 3479  | 2812  | 2466  | 2323  | 2102  | 2104  | 2075  |
| 血友病/血液凝固障害           |   |               | 400           | 450    | 430   | 410   | 380   | 256   | 190   |       |       |       |       |       |       |
| 輸血/血液製剤等             |   |               | 420           | 390    | 320   | 340   | 320   | 281   | 191   |       |       |       |       |       |       |
| その他・不明               |   |               | 330           | 350    | 270   | 130   | 140   | 91    | 81    | 384   | 328   | 300   | 269   | 253   |       |
| 合計                   |   | 44500         | 48000         | 48000  | 49500 | 49500 | 47588 | 38164 | 32703 | 31159 | 28974 | 27908 | 28067 |       |       |
| 女性                   |   | 異性間の性的接触      | 2850          | 3650   | 4400  | 5100  | 5800  | 7570  | 6736  | 6300  | 6350  | 6785  | 6730  | 6855  |       |
|                      |   | 薬物使用          | 3700          | 4350   | 4600  | 4800  | 4950  | 5282  | 4448  | 3740  | 3448  | 3393  | 3099  | 2897  |       |
|                      |   | 血友病/血液凝固障害    | 20            | 20     | 20    | 30    | 40    | 57    | 55    |       |       |       |       |       |       |
|                      |   | 輸血/血液製剤等      | 300           | 290    | 270   | 300   | 290   | 245   | 178   |       |       |       |       |       |       |
|                      |   | その他・不明        | 160           | 150    | 100   | 70    | 60    | 63    | 64    | 243   | 212   | 237   | 220   | 207   |       |
|                      |   | 合計            | 7000          | 8500   | 9400  | 10500 | 11000 | 13217 | 11481 | 10283 | 10010 | 10415 | 10049 | 9959  |       |
|                      | 子ども   | 母子感染          |               |        |       |       |       |       |       | 236   | 185   | 122   | 118   | 104   |       |
| 13歳未満                | その他、リスク要因報告なしまたは不明  | 810           | 940           | 890    | 800   | 670   | 515   | 329   | 1     | 3     | 2     | 3     | 2     |       |       |
| 合計                   |   | 810           | 940           | 890    | 800   | 670   | 515   | 329   | 238   | 187   | 124   | 121   | 106   |       |       |
| 合計                   | 異性間の性的接触  | 4375          | 5750          | 6950   | 8050  | 9250  | 12166 | 11021 | 10333 | 10593 | 10947 | 11023 | 11402 |       |       |
|                      | 同性間の性的接触  | 28000         | 29000         | 28000  | 29000 | 28500 | 26081 | 20319 | 17357 | 16556 | 15374 | 15294 | 15709 |       |       |
|                      | 薬物使用  | 13700         | 16350         | 17100  | 17800 | 17950 | 18086 | 14734 | 12202 | 11158 | 10429 | 9047  | 8380  |       |       |
|                      | 同性間の性的接触+薬物使用   | 3650          | 3950          | 3650   | 3700  | 3650  | 3479  | 2812  | 2466  | 2323  | 2102  | 2104  | 2075  |       |       |
|                      | 母子感染  | 0             | 0             | 0      | 0     | 0     | 0     | 0     | 236   | 185   | 122   | 118   | 104   |       |       |
|                      | 血友病/血液凝固障害  |               |               |        |       |       | 313   | 245   |       |       |       |       |       |       |       |
|                      | 輸血/血液製剤等  |               |               |        |       |       | 526   | 369   |       |       |       |       |       |       |       |
|                      | その他・不明  | 1300          | 1440          | 1260   | 1000  | 870   | 669   | 474   | 628   | 543   | 539   | 492   | 462   |       |       |
|                      | 合計  | 52500         | 57500         | 58000  | 60500 | 61500 | 61320 | 49975 | 43225 | 41356 | 39513 | 38079 | 38132 |       |       |

表 4. AIDS 感染経路別報告数 年次推移 (2)

|   | 性別                 | 感染経路  | 2003  | 2004  | 2005  | 2006  | 2007  | 2008  | 2009  | 2010  | 2011  | 2012  | 2013  | 2014  | 2015  |       |
|---|--------------------|---|---|-------|-------|-------|-------|-------|-------|-------|-------|-------|-------|-------|-------|-------|
| 米国<br>(報告数)<br>報告年ごと  | 男性                 | 異性間の性的接触  | 3371  | 3373  | 3110  | 2941  | 2724  | 2832  | 2692  | 3153  | 2939  | 2724  | 2655  | 2215  | 1936  |       |
|   |                    | 同性間の性的接触  | 15859   | 15607 | 14819 | 13139 | 12749 | 12502 | 12445 | 14190 | 13619 | 13332 | 13121 | 10582 | 10133 |       |
|   |                    | 薬物使用  | 4866  | 4564  | 4168  | 2986  | 2559  | 2273  | 1911  | 2158  | 1797  | 1676  | 1436  | 1243  | 1058  |       |
|   |                    | 同性間の性的接触+薬物使用                                     | 1695  | 1696  | 1742  | 1628  | 1486  | 1503  | 1293  | 1429  | 1257  | 1180  | 994   | 770   | 770   |       |
|   |                    | ハイチ出身者  |   |       |       |       |       |       |       |       |       |       |       |       |       |       |
|   |                    |   | 血友病/血液凝固障害  | 74    | 71    | 68    |       |       |       |       |       |       |       |       |       |       |
|   |                    |   | 輸血/血液製剤等  | 111   | 90    | 73    |       |       |       |       |       |       |       |       |       |       |
|   |                    |   | その他・不明  | 7274  | 7355  | 6976  | 4857  | 4792  | 4683  | 4576  | 123   | 124   | 115   | 128   | 77    | 99    |
|   |                    |   | 合計  | 33250 | 32756 | 30956 | 25551 | 24310 | 23793 | 22917 | 21053 | 19736 | 19027 | 18334 | 14887 | 13996 |
|   |                    | 女性  | 異性間の性的接触  | 5234  | 5278  | 4918  | 4745  | 4579  | 4340  | 4062  | 5507  | 5171  | 5026  | 4663  | 3936  | 3639  |
|   |                    |   | 薬物使用  | 2262  | 2355  | 2047  | 1673  | 1551  | 1352  | 1166  | 1472  | 1320  | 1202  | 1060  | 888   | 792   |
|   |                    |   | ハイチ出身者  |       |       |       |       |       |       |       |       |       |       |       |       |       |
|   |                    |   | 血友病/血液凝固障害  | 11    | 21    | 11    |       |       |       |       |       |       |       |       |       |       |
|   |                    |   | 輸血/血液製剤等  | 108   | 106   | 87    |       |       |       |       |       |       |       |       |       |       |
|   |                    |   | その他・不明  | 3946  | 4099  | 3881  | 2965  | 2962  | 2859  | 2738  | 133   | 132   | 106   | 136   | 94    | 82    |
|   |                    |   | 合計  | 11561 | 11859 | 10944 | 9383  | 9092  | 8551  | 7966  | 7113  | 6623  | 6334  | 5859  | 4918  | 4513  |
|   |                    | 男の子<br>13歳未満                                      | 血友病/血液凝固障害  | 0     | 0     | 0     |       |       |       |       |       |       |       |       |       |       |
|   |                    |   | 母子感染  | 61    | 51    | 45    |       |       |       |       |       |       |       |       |       |       |
|   |                    |   | 輸血、血液製剤投与、および組織の移植(HIV抗体検査が陰性である血液輸血後、AIDS発症した子供) | 1     | 0     | 0     |       |       |       |       |       |       |       |       |       |       |
|   | その他、リスク要因報告なしまたは不明 |   | 8   | 10    | 4     |       |       |       |       |       |       |       |       |       |       |       |
|   |                    | 合計  | 70  | 61    | 49    |       |       |       |       |       |       |       |       |       |       |       |
|   | 女の子<br>13歳未満       | 血友病/血液凝固障害  | 0   | 0     | 0     |       |       |       |       |       |       |       |       |       |       |       |
|   |                    | 母子感染  | 70  | 53    | 41    |       |       |       |       |       |       |       |       |       |       |       |
|   |                    | 輸血、血液製剤投与、および組織の移植(HIV抗体検査が陰性である血液輸血後、AIDS発症した子供) | 1   | 0     | 0     |       |       |       |       |       |       |       |       |       |       |       |
|   |                    | その他、リスク要因報告なしまたは不明                                | 11  | 8     | 3     |       |       |       |       |       |       |       |       |       |       |       |
|   |                    | 合計  | 82  | 61    | 44    |       |       |       |       |       |       |       |       |       |       |       |
|   | 合計                 | 異性間の性的接触  | 8605  | 8651  | 8028  | 7686  | 7303  | 7172  | 6754  | 8660  | 8110  |       |       |       |       |       |
|   |                    | 同性間の性的接触  | 15859   | 15607 | 14819 | 13139 | 12749 | 12502 | 12445 | 14190 | 13619 |       |       |       |       |       |
|   |                    | 薬物使用  | 7128  | 6919  | 6215  | 4659  | 4110  | 3625  | 3077  | 3630  | 3117  |       |       |       |       |       |
|   |                    | 同性間の性的接触+薬物使用                                     | 1695  | 1696  | 1742  | 1628  | 1486  | 1503  | 1293  | 1429  | 1257  |       |       |       |       |       |
|   |                    | ハイチ出身者  | 0   | 0     | 0     |       |       |       |       |       |       |       |       |       |       |       |
|   |                    | 血友病/血液凝固障害  | 85  | 92    | 79    |       |       |       |       |       |       |       |       |       |       |       |
|   |                    | 母子感染  | 131   | 104   | 86    |       |       | 32    | 13    | 16    | 12    | 9     |       |       |       |       |
|   |                    | 輸血/血液製剤等  | 221   | 196   | 160   |       |       |       |       |       |       |       |       |       |       |       |
|   |                    | その他・不明  | 11239   | 11472 | 10864 | 7825  | 7755  | 7542  | 7314  | 256   | 256   |       |       |       |       |       |
|   |                    | 合計  | 44963   | 44737 | 41993 | 34974 | 33582 | 32293 | 30403 | 27625 | 25828 |       |       |       |       |       |
| 米国<br>(補正済)<br>診断年ごと<br>50州+ワシントンDCのみ<br>1991-1995年は「AIDS-日和見感染症」で、数値は四捨五入済 | 男性                 | 異性間の性的接触  | 4140  | 4204  | 3909  | 4080  | 4004  | 3871  | 3722  | 3196  | 3007  | 2807  | 2833  | 2301  |       |       |
|   |                    | 同性間の性的接触  | 16782   | 16627 | 16172 | 16665 | 16680 | 15506 | 15669 | 14570 | 13988 | 13792 | 13926 | 11394 |       |       |
|   |                    | 薬物使用  | 5098  | 4527  | 4243  | 4126  | 3744  | 3045  | 2696  | 2207  | 1881  | 1748  | 1560  | 1346  |       |       |
|   |                    | 同性間の性的接触+薬物使用                                     | 2129  | 1964  | 1972  | 1994  | 1841  | 1801  | 1602  | 1460  | 1263  | 1185  | 1017  | 794   |       |       |
|   |                    | 血友病/血液凝固障害  |   |       |       |       |       |       |       |       |       |       |       |       |       |       |
|   |                    | 輸血/血液製剤等  |   |       |       |       |       |       |       |       |       |       |       |       |       |       |
|   |                    | その他・不明  | 220   | 222   | 230   | 202   | 167   | 162   | 127   | 121   | 130   | 120   | 135   | 85    |       |       |
|   |                    | 合計  | 28370   | 27545 | 26525 | 27067 | 26435 | 24386 | 23816 | 21554 | 20268 | 19651 | 19471 | 15920 |       |       |
|   |                    | 女性  | 異性間の性的接触  | 7247  | 6956  | 6768  | 7172  | 7139  | 6626  | 6333  | 5632  | 5318  | 5154  | 4940  | 4241  |       |
|   |                    |   | 薬物使用  | 3002  | 2884  | 2604  | 2553  | 2453  | 2015  | 1808  | 1501  | 1331  | 1230  | 1118  | 944   |       |
|   |                    |   | 血友病/血液凝固障害  |       |       |       |       |       |       |       |       |       |       |       |       |       |
|   |                    |   | 輸血/血液製剤等  |       |       |       |       |       |       |       |       |       |       |       |       |       |
|   |                    |   | その他・不明  | 202   | 193   | 176   | 195   | 185   | 114   | 126   | 134   | 135   | 111   | 150   | 108   |       |
|   |                    |   | 合計  | 10450 | 10033 | 9548  | 9920  | 9777  | 8755  | 7966  | 7268  | 6784  | 6494  | 6207  | 5293  |       |
|   |                    | 子ども<br>13歳未満                                      | 母子感染  | 66    | 53    | 48    | 39    | 30    | 33    | 14    | 15    | 12    | 8     | 8     | 92    |       |
|   |                    |   | その他、リスク要因報告なしまたは不明                                | 7     | 2     | 5     | 3     | 1     | 5     | 1     | 6     | 3     | 2     | 0     | 12    |       |
|   |                    |   | 合計  | 73    | 55    | 54    | 42    | 31    | 38    | 15    | 21    | 15    | 10    | 8     | 104   |       |
|   |                    | 合計  | 異性間の性的接触  | 11387 | 11160 | 10677 | 11252 | 11143 | 10497 | 10055 | 8828  | 8325  | 7961  | 7773  | 6542  |       |
|   |                    |   | 同性間の性的接触  | 16782 | 16627 | 16172 | 16665 | 16680 | 15506 | 15669 | 14570 | 13988 | 13792 | 13926 | 11394 |       |
|   |                    |   | 薬物使用  | 8100  | 7411  | 6847  | 6679  | 6197  | 5060  | 4504  | 3708  | 3212  | 2978  | 2678  | 2290  |       |
|   |                    | 同性間の性的接触+薬物使用                                     | 2129  | 1964  | 1972  | 1994  | 1841  | 1801  | 1602  | 1460  | 1263  | 1185  | 1017  | 794   |       |       |
|   |                    | 母子感染  | 66  | 53    | 48    | 39    | 30    | 33    | 14    | 15    | 12    | 8     | 8     | 92    |       |       |
|   |                    | 血友病/血液凝固障害  |   |       |       |       |       |       |       |       |       |       |       |       |       |       |
|   |                    | 輸血/血液製剤等  |   |       |       |       |       |       |       |       |       |       |       |       |       |       |
|   |                    | その他・不明  | 429   | 417   | 411   | 400   | 353   | 281   | 254   | 261   | 268   | 233   | 285   | 205   |       |       |
|   |                    | 合計  | 38893   | 37633 | 36127 | 37209 | 36244 | 33178 | 32097 | 28844 | 27067 | 26156 | 25687 | 21318 |       |       |

表 4. AIDS 感染経路別報告数 年次推移(3)

|                        | 性別                     | 感染経路                   | 1991 | 1992 | 1993 | 1994 | 1995 | 1996 | 1997 | 1998 | 1999 | 2000 | 2001 | 2002 |     |
|------------------------|------------------------|------------------------|------|------|------|------|------|------|------|------|------|------|------|------|-----|
| カナダ                    | 男性                     | 同性間の性的接触               | 1131 | 1236 | 1238 | 1175 | 1028 | 627  | 369  | 291  | 223  | 229  | 171  | 157  |     |
|                        |                        | 同性間の性的接触+薬物使用          | 66   | 77   | 87   | 99   | 81   | 56   | 25   | 23   | 26   | 17   | 17   | 8    |     |
|                        |                        | 薬物使用                   | 45   | 55   | 71   | 91   | 93   | 92   | 82   | 86   | 68   | 72   | 48   | 50   |     |
|                        |                        | 血液/血液製剤                |      |      |      |      |      |      |      |      |      |      |      |      |     |
|                        |                        | a) 輸血                  | 12   | 14   | 10   | 8    | 6    | 10   | 3    | 7    | 2    | 6    | 2    | 2    |     |
|                        |                        | b) 血液凝固因子製剤            | 30   | 28   | 16   | 21   | 24   | 14   | 8    | 2    | 1    | 2    | 4    | 0    |     |
|                        |                        | 異性間の性的接触               |      |      |      |      |      |      |      |      |      |      |      |      |     |
|                        |                        | a) HIV流行国出身            | 37   | 46   | 60   | 44   | 50   | 53   | 35   | 40   | 34   | 28   | 27   | 38   |     |
|                        |                        | b) ハイリスクパートナーとの性的接触    | 35   | 51   | 65   | 67   | 73   | 47   | 35   | 29   | 18   | 16   | 13   | 14   |     |
|                        |                        | c) リスク不明(異性間の性的接触において) | 13   | 10   | 16   | 10   | 9    | 12   | 25   | 32   | 33   | 30   | 24   | 22   |     |
|                        | 母子感染                   |                        |      |      |      |      |      |      |      |      |      |      |      |      |     |
|                        | 職業曝露                   | 0                      | 0    | 1    | 0    | 0    | 1    | 1    | 1    | 0    | 0    | 0    | 1    |      |     |
|                        | その他                    |                        |      |      |      |      |      | 1    | 1    | 1    | 0    | 0    | 0    | 2    |     |
|                        | リスク不明                  | 67                     | 65   | 54   | 41   | 55   | 18   | 20   | 23   | 40   | 33   | 38   | 49   |      |     |
|                        | 報告なし                   |                        |      |      |      |      |      |      |      |      | 0    | 0    | 0    |      |     |
|                        | 合計                     |                        |      | 1436 | 1582 | 1618 | 1556 | 1419 | 931  | 604  | 535  | 445  | 433  | 344  | 343 |
|                        | 女性                     | 薬物使用                   | 18   | 19   | 27   | 34   | 31   | 33   | 35   | 45   | 29   | 21   | 11   | 19   |     |
|                        |                        | 血液/血液製剤                |      |      |      |      |      |      |      |      |      |      |      |      |     |
|                        |                        | a) 輸血                  | 9    | 12   | 4    | 5    | 6    | 5    | 3    | 2    | 2    | 0    | 4    | 1    |     |
|                        |                        | b) 血液凝固因子製剤            | 1    | 1    | 2    | 1    | 1    | 0    | 1    | 0    | 0    | 0    | 0    | 0    |     |
| 異性間の性的接触               |                        |                        |      |      |      |      |      |      |      |      |      |      |      |      |     |
| a) HIV流行国出身            |                        | 29                     | 32   | 24   | 32   | 33   | 31   | 23   | 20   | 23   | 15   | 30   | 21   |      |     |
| b) ハイリスクパートナーとの性的接触    |                        | 35                     | 40   | 47   | 52   | 50   | 48   | 26   | 19   | 11   | 11   | 11   | 11   |      |     |
| c) リスク不明(異性間の性的接触において) |                        | 2                      | 1    | 4    | 4    | 9    | 6    | 11   | 7    | 11   | 6    | 10   | 5    |      |     |
| 職業曝露                   |                        | 0                      | 0    | 0    | 0    | 0    | 0    | 0    | 0    | 0    | 0    | 0    | 0    |      |     |
| その他                    |                        |                        |      |      |      |      |      | 1    | 0    | 0    | 0    | 0    | 0    |      |     |
| リスク不明                  | 4                      | 8                      | 6    | 3    | 1    | 6    | 4    | 5    | 8    | 4    | 5    | 6    |      |      |     |
| 報告なし                   |                        |                        |      |      |      |      |      |      |      | 0    | 0    | 0    |      |      |     |
| 合計                     |                        | 98                     | 113  | 114  | 131  | 131  | 130  | 103  | 98   | 84   | 57   | 71   | 63   |      |     |
| 子ども<br>15歳未満           | 血液/血液製剤                |                        |      |      |      |      |      |      |      |      |      |      |      |      |     |
|                        | a) 輸血                  | 0                      | 2    | 1    | 2    | 3    | 1    | 0    | 0    | 0    | 0    | 0    | 0    |      |     |
|                        | b) 血液凝固因子製剤            | 2                      | 2    | 0    | 1    | 0    | 0    | 0    | 0    | 0    | 0    | 0    | 0    |      |     |
|                        | 異性間の性的接触               |                        |      |      |      |      |      |      |      |      |      |      |      |      |     |
|                        | a) HIV流行国出身            |                        |      |      |      |      |      | 0    | 0    | 0    | 2    | 0    | 0    |      |     |
|                        | b) ハイリスクパートナーとの性的接触    |                        |      |      |      |      |      |      |      |      |      |      |      |      |     |
|                        | c) リスク不明(異性間の性的接触において) |                        |      |      |      |      |      |      |      |      |      |      |      |      |     |
|                        | 母子感染                   | 12                     | 13   | 13   | 12   | 23   | 13   | 11   | 5    | 4    | 3    | 2    | 2    |      |     |
|                        | その他                    |                        |      |      |      |      |      | 0    | 0    | 0    | 0    | 0    | 0    |      |     |
|                        | リスク不明                  | 0                      | 1    | 0    | 3    | 2    | 1    | 2    | 0    | 1    | 1    | 1    | 1    |      |     |
| 報告なし                   |                        |                        |      |      |      |      |      |      |      | 0    | 0    | 0    |      |      |     |
| 合計                     |                        | 14                     | 18   | 14   | 18   | 28   | 15   | 13   | 5    | 7    | 4    | 3    | 3    |      |     |
| 合計                     | 同性間の性的接触               | 1131                   | 1236 | 1238 | 1175 | 1029 | 627  | 369  | 292  | 224  | 230  | 171  | 157  |      |     |
|                        | 同性間の性的接触+薬物使用          | 66                     | 77   | 87   | 99   | 81   | 56   | 26   | 23   | 26   | 17   | 17   | 8    |      |     |
|                        | 薬物使用                   | 63                     | 74   | 98   | 125  | 124  | 125  | 117  | 131  | 97   | 93   | 59   | 69   |      |     |
|                        | 血液/血液製剤                |                        |      |      |      |      |      |      |      |      |      |      |      |      |     |
|                        | a) 輸血                  | 21                     | 218  | 15   | 15   | 15   | 16   | 6    | 9    | 4    | 6    | 6    | 3    |      |     |
|                        | b) 血液凝固因子製剤            | 33                     | 31   | 18   | 23   | 25   | 14   | 9    | 2    | 1    | 2    | 4    | 0    |      |     |
|                        | 異性間の性的接触               |                        |      |      |      |      |      |      |      |      |      |      |      |      |     |
|                        | a) HIV流行国出身            | 66                     | 78   | 84   | 76   | 83   | 84   | 58   | 60   | 59   | 43   | 57   | 59   |      |     |
|                        | b) ハイリスクパートナーとの性的接触    | 70                     | 91   | 112  | 119  | 123  | 95   | 61   | 48   | 29   | 27   | 24   | 25   |      |     |
|                        | c) リスク不明(異性間の性的接触において) | 15                     | 11   | 20   | 14   | 18   | 18   | 36   | 39   | 44   | 36   | 34   | 27   |      |     |
|                        | 母子感染                   | 12                     | 13   | 13   | 12   | 23   | 13   | 11   | 5    | 4    | 3    | 2    | 2    |      |     |
|                        | 職業曝露                   | 0                      | 0    | 1    | 0    | 0    | 1    | 1    | 1    | 0    | 0    | 0    | 1    |      |     |
|                        | その他                    | 0                      | 0    | 0    | 0    | 0    | 2    | 1    | 1    | 0    | 0    | 0    | 2    |      |     |
|                        | リスク不明                  | 71                     | 74   | 60   | 47   | 58   | 25   | 26   | 28   | 49   | 38   | 44   | 56   |      |     |
|                        | 報告なし                   |                        |      |      |      |      |      |      |      |      | 0    | 0    | 0    |      |     |
| 合計                     |                        | 1548                   | 1903 | 1746 | 1705 | 1579 | 1076 | 721  | 639  | 537  | 495  | 418  | 409  |      |     |

表 4. AIDS 感染経路別報告数 年次推移(4)

|                        | 性別                     | 感染経路                   | 2003 | 2004 | 2005 | 2006 | 2007 | 2008 | 2009 | 2010 | 2011 | 2012 | 2013 | 2014 | 2015 |  |
|------------------------|------------------------|------------------------|------|------|------|------|------|------|------|------|------|------|------|------|------|--|
| カナダ                    | 男性                     | 同性間の性的接触               | 117  | 102  | 47   | 45   | 46   | 67   | 41   | 37   | 34   | 34   | 25   | 20   |      |  |
|                        |                        | 同性間の性的接触+薬物使用          | 12   | 17   | 8    | 10   | 2    | 4    | 6    | 9    | 1    | 2    | 2    | 2    |      |  |
|                        |                        | 薬物使用                   | 52   | 43   | 29   | 38   | 35   | 21   | 35   | 45   | 28   | 31   | 18   | 17   |      |  |
|                        |                        | 血液/血液製剤                |      |      |      |      |      |      |      |      |      |      |      |      |      |  |
|                        |                        | a) 輸血                  | 2    | 2    | 3    | 0    | 0    | 1    | 2    | 1    | 2    | 1    | 0    | 2    |      |  |
|                        |                        | b) 血液凝固因子製剤            | 1    | 2    | 0    | 0    | 0    | 0    | 0    | 0    | 0    | 0    | 0    | 0    |      |  |
|                        |                        | 異性間の性的接触               |      |      |      |      |      |      |      |      |      |      |      |      |      |  |
|                        |                        | a) HIV流行国出身            | 26   | 25   | 6    | 6    | 7    | 10   | 9    | 4    | 6    | 5    | 1    | 3    |      |  |
|                        |                        | b) ハイリスクパートナーとの性的接触    | 14   | 11   | 15   | 14   | 12   | 8    | 6    | 14   | 12   | 11   | 11   | 11   |      |  |
|                        |                        | c) リスク不明(異性間の性的接触において) | 40   | 28   | 15   | 15   | 16   | 15   | 15   | 14   | 9    | 19   | 12   | 15   |      |  |
|                        | 母子感染                   |                        | 0    | 0    | 0    | 0    | 0    | 1    | 0    | 0    | 0    | 0    | 0    |      |      |  |
|                        | 職業曝露                   | 0                      | 0    | 0    | 0    | 0    | 0    | 1    | 1    | 0    | 0    | 0    | 0    |      |      |  |
|                        | その他                    | 0                      | 1    | 3    | 4    | 3    | 1    | 0    | 0    | 2    | 2    | 0    | 4    |      |      |  |
|                        | リスク不明                  | 33                     | 25   | 14   | 10   | 9    | 4    | 4    | 0    | 2    | 4    | 1    | 0    |      |      |  |
|                        | 報告なし                   | 4                      | 5    | 156  | 114  | 127  | 107  | 105  | 89   | 86   | 63   | 84   | 55   |      |      |  |
|                        | 合計                     |                        |      | 301  | 261  | 296  | 256  | 257  | 238  | 224  | 214  | 182  | 172  | 154  | 129  |  |
|                        | 女性                     | 薬物使用                   |      | 18   | 17   | 18   | 16   | 16   | 20   | 19   | 21   | 11   | 14   | 10   | 9    |  |
|                        |                        | 血液/血液製剤                |      |      |      |      |      |      |      |      |      |      |      |      |      |  |
|                        |                        | a) 輸血                  | 2    | 1    | 0    | 0    | 1    | 0    | 0    | 0    | 0    | 0    | 0    | 0    |      |  |
|                        |                        | b) 血液凝固因子製剤            | 0    | 0    | 0    | 1    | 0    | 0    | 0    | 0    | 0    | 0    | 0    | 0    |      |  |
| 異性間の性的接触               |                        |                        |      |      |      |      |      |      |      |      |      |      |      |      |      |  |
| a) HIV流行国出身            |                        | 23                     | 20   | 4    | 7    | 2    | 3    | 0    | 1    | 4    | 3    | 2    | 1    |      |      |  |
| b) ハイリスクパートナーとの性的接触    |                        | 13                     | 14   | 9    | 7    | 5    | 4    | 5    | 2    | 3    | 7    | 8    | 3    |      |      |  |
| c) リスク不明(異性間の性的接触において) |                        | 17                     | 6    | 4    | 6    | 3    | 4    | 9    | 5    | 9    | 2    | 10   | 7    |      |      |  |
| 職業曝露                   |                        | 0                      | 0    | 0    | 0    | 0    | 0    | 0    | 0    | 0    | 0    | 0    | 0    |      |      |  |
| その他                    |                        | 0                      | 0    | 1    | 0    | 1    | 0    | 0    | 1    | 0    | 1    | 1    | 1    |      |      |  |
| リスク不明                  | 4                      | 3                      | 2    | 1    | 1    | 2    | 0    | 0    | 0    | 1    | 0    | 0    |      |      |      |  |
| 報告なし                   | 1                      | 0                      | 41   | 31   | 21   | 39   | 24   | 19   | 13   | 8    | 21   | 20   |      |      |      |  |
| 合計                     |                        |                        | 78   | 61   | 79   | 69   | 50   | 72   | 57   | 49   | 40   | 36   | 52   | 41   |      |  |
| 子ども                    | 血液/血液製剤                |                        |      |      |      |      |      |      |      |      |      |      |      |      |      |  |
|                        | 15歳未満                  |                        |      |      |      |      |      |      |      |      |      |      |      |      |      |  |
|                        | a) 輸血                  | 0                      | 0    | 0    | 0    | 0    | 0    | 0    | 0    | 0    | 0    | 0    | 0    |      |      |  |
|                        | b) 血液凝固因子製剤            | 0                      | 0    | 0    | 0    | 0    | 0    | 0    | 0    | 0    | 0    | 0    | 0    |      |      |  |
|                        | 異性間の性的接触               |                        |      |      |      |      |      |      |      |      |      |      |      |      |      |  |
|                        | a) HIV流行国出身            | 1                      | 0    | 0    | 1    | 0    | 0    | 0    |      |      |      |      |      |      |      |  |
|                        | b) ハイリスクパートナーとの性的接触    |                        | 0    |      | 0    | 0    | 0    | 0    |      |      |      |      |      |      |      |  |
|                        | c) リスク不明(異性間の性的接触において) |                        | 0    |      | 0    | 0    | 0    | 1    |      |      |      |      |      |      |      |  |
|                        | 母子感染                   | 1                      | 2    | 0    | 0    | 1    | 1    | 0    | 1    | 0    | 0    | 1    | 0    |      |      |  |
|                        | その他                    | 0                      | 0    | 0    | 0    | 0    | 0    | 0    | 0    | 0    | 0    | 0    | 1    |      |      |  |
| リスク不明                  | 1                      | 0                      | 0    | 1    | 0    | 0    | 0    | 0    | 0    | 0    | 0    | 0    |      |      |      |  |
| 報告なし                   | 0                      | 0                      | 5    | 2    | 1    | 1    | 1    | 2    | 0    | 1    | 0    | 0    |      |      |      |  |
| 合計                     |                        |                        | 3    | 2    | 5    | 4    | 2    | 2    | 1    | 3    | 0    | 1    | 1    | 1    |      |  |
| 合計                     | 同性間の性的接触               |                        | 117  | 102  | 45   | 43   | 42   | 55   | 41   | 37   | 34   | 34   | 25   | 20   |      |  |
|                        | 同性間の性的接触+薬物使用          |                        | 12   | 17   | 9    | 9    | 2    | 4    | 6    | 9    | 1    | 2    | 2    | 2    |      |  |
|                        | 薬物使用                   |                        | 70   | 60   | 48   | 53   | 45   | 61   | 54   | 66   | 39   | 45   | 28   | 26   |      |  |
|                        | 血液/血液製剤                |                        |      |      |      |      |      |      |      |      |      |      |      |      |      |  |
|                        | a) 輸血                  |                        | 4    | 3    | 3    | 0    | 1    | 1    | 2    | 1    | 2    | 1    | 0    | 2    |      |  |
|                        | b) 血液凝固因子製剤            |                        | 1    | 2    | 2    | 1    | 0    | 0    | 0    | 0    | 0    | 0    | 0    | 0    |      |  |
|                        | 異性間の性的接触               |                        |      |      |      |      |      |      |      |      |      |      |      |      |      |  |
|                        | a) HIV流行国出身            |                        | 50   | 46   | 8    | 14   | 9    | 12   | 9    | 5    | 10   | 8    | 3    | 4    |      |  |
|                        | b) ハイリスクパートナーとの性的接触    |                        | 27   | 26   | 22   | 16   | 17   | 9    | 11   | 16   | 15   | 18   | 19   | 14   |      |  |
|                        | c) リスク不明(異性間の性的接触において) |                        | 57   | 32   | 21   | 23   | 19   | 16   | 24   | 19   | 18   | 21   | 22   | 22   |      |  |
| 母子感染                   |                        | 1                      | 2    | 0    | 0    | 1    | 1    | 1    | 1    | 0    | 0    | 1    | 0    |      |      |  |
| 職業曝露                   |                        | 0                      | 0    | 0    | 0    | 0    | 0    | 1    | 1    | 0    | 0    | 0    | 0    |      |      |  |
| その他                    |                        | 0                      | 1    | 4    | 4    | 4    | 1    | 0    | 1    | 2    | 3    | 1    | 6    |      |      |  |
| リスク不明                  |                        | 38                     | 29   | 16   | 13   | 9    | 6    | 4    | 0    | 2    | 5    | 2    | 0    |      |      |  |
| 報告なし                   |                        | 5                      | 4    | 175  | 135  | 110  | 125  | 130  | 110  | 99   | 72   | 105  | 75   |      |      |  |
| 合計                     |                        |                        | 382  | 324  | 353  | 311  | 259  | 253  | 282  | 266  | 222  | 209  | 207  | 171  |      |  |



表 4. AIDS 感染経路別報告数 年次推移(5)

|         | 性別         | 感染経路          | 1991 | 1992     | 1993 | 1994 | 1995 | 1996 | 1997 | 1998 | 1999 | 2000 | 2001 | 2002      |     |        |
|---------|------------|---------------|------|----------|------|------|------|------|------|------|------|------|------|-----------|-----|--------|
| オーストラリア | 男性         | 同性間の性的接触      | 650  | 630      | 662  | 770  | 637  | 514  | 285  | 212  | 129  | 171  | 141  | 167       |     |        |
|         |            | 同性間の性的接触+薬物使用 | 31   | 38       | 58   | 48   | 48   | 39   | 13   | 11   | 12   | 16   | 9    | 15        |     |        |
|         |            | 薬物使用          | 18   | 10       | 18   | 19   | 21   | 17   | 11   | 17   | 7    | 11   | 5    | 8         |     |        |
|         |            | 輸血(組織含む)      | 11   | 9        | 3    | 5    | 3    | 2    |      |      | 2    |      |      |           |     |        |
|         |            | 血友病/血液凝固障害    | 11   | 13       | 10   | 10   | 15   | 7    | 4    | 1    | 1    | 3    | 2    | 2         |     |        |
|         |            | 異性間の性的接触      | 33   | 27       | 23   | 21   | 27   | 26   | 22   | 32   | 17   | 18   | 18   | 18        |     |        |
|         |            | 母子感染          | 2    | 2        |      | 3    | 1    |      |      | 2    |      |      |      | 1         |     |        |
|         |            | HIV流行国出身      |      |          | 2    | 3    | 5    | 3    | 6    | 9    | 11   | 9    | 7    | 6         | 5   |        |
|         |            | その他/不明        | 20   | 20       | 25   | 24   | 26   | 29   | 19   | 18   | 18   | 15   | 8    | 9         |     |        |
|         |            | 合計            | 776  | 751      | 802  | 905  | 781  | 640  | 363  | 306  | 193  | 241  | 190  | 224       |     |        |
| オーストラリア | 女性         | 同性間の性的接触      |      |          |      |      |      |      |      |      |      |      |      |           |     |        |
|         |            | 同性間の性的接触+薬物使用 |      |          |      |      | 1    |      |      |      |      |      |      |           |     |        |
|         |            | 薬物使用          | 11   | 7        | 9    | 10   | 8    | 5    | 7    | 6    | 4    | 4    | 3    | 1         |     |        |
|         |            | 輸血(組織含む)      | 5    | 6        | 5    | 4    | 3    | 4    | 1    | 2    | 1    | 1    | 1    | 1         |     |        |
|         |            | 血友病/血液凝固障害    |      |          | 1    |      |      |      |      |      |      |      |      |           |     |        |
|         |            | 異性間の性的接触      | 6    | 16       | 25   | 24   | 18   | 17   | 15   | 7    | 10   | 12   | 8    | 11        |     |        |
|         |            | 母子感染          | 1    | 2        |      | 3    | 3    |      | 2    |      |      | 1    | 2    |           |     |        |
|         |            | HIV流行国出身      |      | 5        |      | 3    | 2    | 4    | 6    | 7    | 6    | 5    | 8    | 5         |     |        |
|         |            | その他/不明        | 2    | 1        |      | 2    | 1    | 3    | 1    | 1    | 1    | 1    | 1    | 2         |     |        |
|         |            | 合計            | 25   | 37       | 40   | 46   | 36   | 33   | 32   | 23   | 22   | 24   | 23   | 20        |     |        |
| オーストラリア | トランス・ジェンダー | 同性間の性的接触      | 3    | 2        |      | 4    | 2    |      |      | 1    | 1    |      |      | 1         |     |        |
|         |            | 同性間の性的接触+薬物使用 | 1    |          | 5    |      |      |      | 1    |      |      |      |      | 1         |     |        |
|         |            | 薬物使用          |      |          |      |      |      |      |      |      |      |      |      | 1         |     |        |
|         |            | HIV流行国出身      |      |          |      |      |      |      |      |      |      |      |      |           |     |        |
|         |            | その他/不明        |      |          |      |      | 1    |      |      |      |      |      |      |           |     |        |
| 合計      | 4          | 2             | 5    | 4        | 3    |      | 1    | 1    | 1    |      | 1    | 2    |      |           |     |        |
| オーストラリア | 合計         | 同性間の性的接触      | 653  | 632      | 662  | 774  | 639  | 514  | 285  | 213  | 130  | 171  | 141  | 168       |     |        |
|         |            | 同性間の性的接触+薬物使用 | 32   | 38       | 63   | 48   | 49   | 39   | 14   | 11   | 12   | 16   | 9    | 16        |     |        |
|         |            | 薬物使用          | 29   | 17       | 27   | 29   | 29   | 22   | 18   | 23   | 11   | 15   | 9    | 9         |     |        |
|         |            | 輸血(組織含む)      | 16   | 15       | 8    | 9    | 6    | 6    | 1    | 4    | 1    | 1    | 1    | 1         |     |        |
|         |            | 血友病/血液凝固障害    | 11   | 13       | 11   | 10   | 15   | 7    | 4    | 1    | 1    | 3    | 2    | 2         |     |        |
|         |            | 異性間の性的接触      | 39   | 43       | 48   | 45   | 45   | 43   | 37   | 39   | 27   | 30   | 26   | 29        |     |        |
|         |            | 母子感染          | 3    | 4        |      | 6    | 4    |      | 2    | 2    |      | 1    | 3    |           |     |        |
|         |            | HIV流行国出身      |      | 7        | 3    | 8    | 5    | 10   | 15   | 18   | 15   | 12   | 14   | 10        |     |        |
|         |            | その他           | 22   | 21       | 25   | 26   | 28   | 32   | 20   | 19   | 19   | 16   | 9    | 11        |     |        |
|         |            | 合計            | 805  | 790      | 847  | 955  | 820  | 673  | 396  | 330  | 216  | 265  | 214  | 246       |     |        |
| 英国      | 男性         | 同性間の性的接触      | 998  | 1119     | 1208 | 1238 | 1120 | 863  | 579  | 372  | 330  | 328  | 222  | 230       |     |        |
|         |            | 薬物使用          | 61   | 58       | 105  | 91   | 114  | 89   | 56   | 36   | 26   | 33   | 21   | 27        |     |        |
|         |            | 異性間の性的接触      | 113  | 141      | 155  | 181  | 181  | 176  | 173  | 156  | 170  | 184  | 211  | 276       |     |        |
|         |            | 輸血等           | 69   | 65       | 73   | 88   | 50   | 30   | 17   | 13   | 14   | 9    | 3    | 5         |     |        |
|         |            | 母子感染          | 7    | 19       | 21   | 22   | 20   | 20   | 36   | 21   | 19   | 28   | 28   | 21        |     |        |
|         |            | 不明            | 17   | 15       | 6    | 16   | 13   | 11   | 7    | 6    | 14   | 11   | 14   | 7         |     |        |
|         |            | 合計            | 1265 | 1417     | 1568 | 1636 | 1498 | 1189 | 868  | 604  | 573  | 593  | 499  | 566       |     |        |
|         |            | 英国            | 女性   | 薬物使用     | 32   | 28   | 54   | 49   | 42   | 34   | 21   | 10   | 6    | 9         | 3   | 3(3-4) |
|         |            |               |      | 異性間の性的接触 | 83   | 128  | 154  | 153  | 213  | 217  | 168  | 153  | 162  | 208       | 224 | 311    |
|         |            |               |      | 輸血等      | 17   | 7    | 10   | 4    | 7    | 3    | 7    | 5    | 5    | 5         | 2   | 3(3-4) |
| 母子感染    | 12         |               |      | 11       | 22   | 23   | 21   | 17   | 22   | 26   | 18   | 25   | 16   | 17        |     |        |
| 不明      | 0          |               |      | 1        | 1    | 0    | 1    | 0    | 1    | 2    | 2    | 0    | 0    | 1         |     |        |
| 合計      | 144        |               |      | 175      | 241  | 229  | 284  | 271  | 219  | 196  | 193  | 247  | 245  | 336       |     |        |
| 英国      | 合計         | 同性間の性的接触      | 998  | 1119     | 1208 | 1238 | 1120 | 863  | 579  | 372  | 330  | 328  | 222  | 230       |     |        |
|         |            | 薬物使用          | 93   | 86       | 159  | 140  | 156  | 123  | 77   | 46   | 32   | 42   | 24   | 30(30-31) |     |        |
|         |            | 異性間の性的接触      | 196  | 269      | 309  | 334  | 394  | 393  | 341  | 309  | 332  | 392  | 435  | 587       |     |        |
|         |            | 輸血等           | 86   | 72       | 83   | 92   | 57   | 33   | 24   | 18   | 19   | 14   | 5    | 8(8-9)    |     |        |
|         |            | 母子感染          | 19   | 30       | 43   | 45   | 41   | 37   | 58   | 47   | 37   | 53   | 44   | 38        |     |        |
|         |            | 不明            | 17   | 16       | 7    | 16   | 14   | 11   | 8    | 8    | 16   | 11   | 14   | 8         |     |        |
| 合計      | 1409       | 1592          | 1809 | 1865     | 1782 | 1460 | 1087 | 800  | 766  | 840  | 744  | 902  |      |           |     |        |

表 4. AIDS 感染経路別報告数 年次推移(6)

|                           | 性別            | 感染経路          | 2003     | 2004 | 2005 | 2006   | 2007      | 2008 | 2009 | 2010 | 2011 | 2012 | 2013 | 2014 | 2015 |  |
|---------------------------|---------------|---------------|----------|------|------|--------|-----------|------|------|------|------|------|------|------|------|--|
| オーストラリア                   | 男性            | 同性間の性的接触      | 150      | 116  | 133  | 114    | 92        | 58   | 47   |      |      |      |      |      |      |  |
|                           |               | 同性間の性的接触+薬物使用 | 16       | 18   | 20   | 16     | 10        | 2    | 6    |      |      |      |      |      |      |  |
|                           |               | 薬物使用          | 12       | 10   | 10   | 10     | 1         | 1    | 2    |      |      |      |      |      |      |  |
|                           |               | 輸血(組織含む)      | 1        | 2    | 1    | 1      | 2         | 0    | 0    |      |      |      |      |      |      |  |
|                           |               | 血友病/血液凝固障害    | 1        | 1    |      |        | 1         | 1    | 0    |      |      |      |      |      |      |  |
|                           |               | 異性間の性的接触      | 29       | 15   | 16   | 30     | 11        | 24   | 12   |      |      |      |      |      |      |  |
|                           |               | 母子感染          |          |      | 1    |        |           | 2    | 0    |      |      |      |      |      |      |  |
|                           |               | HIV流行国出身      | 2        | 4    | 6    | 9      | 5         |      |      |      |      |      |      |      |      |  |
|                           |               | その他/不明        | 16       | 10   | 15   | 13     | 15        | 7    | 10   |      |      |      |      |      |      |  |
|                           | 合計            | 227           | 176      | 202  | 193  | 137    | 95        | 77   |      |      |      |      |      |      |      |  |
|                           | 女性            | 同性間の性的接触      |          |      |      |        |           |      |      |      |      |      |      |      |      |  |
|                           |               | 同性間の性的接触+薬物使用 |          |      |      |        |           |      |      |      |      |      |      |      |      |  |
|                           |               | 薬物使用          | 3        | 2    | 5    |        | 1         | 0    | 0    |      |      |      |      |      |      |  |
|                           |               | 輸血(組織含む)      |          |      | 1    | 1      |           | 0    | 0    |      |      |      |      |      |      |  |
|                           |               | 血友病/血液凝固障害    |          |      |      |        |           | 0    | 0    |      |      |      |      |      |      |  |
|                           |               | 異性間の性的接触      | 10       | 5    | 12   | 8      | 9         | 8    | 10   |      |      |      |      |      |      |  |
|                           |               | 母子感染          | 1        |      |      |        |           | 1    | 2    |      |      |      |      |      |      |  |
| HIV流行国出身                  |               | 2             | 13       | 10   | 9    | 5      |           |      |      |      |      |      |      |      |      |  |
| その他/不明                    |               | 1             | 2        |      | 2    |        | 0         | 1    |      |      |      |      |      |      |      |  |
| 合計                        | 17            | 22            | 28       | 20   | 15   | 9      | 13        |      |      |      |      |      |      |      |      |  |
| オーストラリア<br>トランス・<br>ジェンダー | 同性間の性的接触      |               |          | 1    |      | 3      |           |      |      |      |      |      |      |      |      |  |
|                           | 同性間の性的接触+薬物使用 | 1             |          |      |      |        |           |      |      |      |      |      |      |      |      |  |
|                           | 薬物使用          |               |          |      |      |        |           |      |      |      |      |      |      |      |      |  |
|                           | HIV流行国出身      |               |          |      |      |        |           |      |      |      |      |      |      |      |      |  |
|                           | その他/不明        |               |          | 1    |      | 1      |           |      |      |      |      |      |      |      |      |  |
| 合計                        | 1             | 2             |          | 3    | 1    |        |           |      |      |      |      |      |      |      |      |  |
| 合計                        | 同性間の性的接触      | 150           | 117      | 133  | 117  | 92     | 58        | 47   |      |      |      |      |      |      |      |  |
|                           | 同性間の性的接触+薬物使用 | 17            | 18       | 20   | 16   | 10     | 2         | 6    |      |      |      |      |      |      |      |  |
|                           | 薬物使用          | 15            | 12       | 15   | 10   | 2      | 1         | 2    |      |      |      |      |      |      |      |  |
|                           | 輸血(組織含む)      | 1             | 2        | 2    | 2    | 2      | 0         | 0    |      |      |      |      |      |      |      |  |
|                           | 血友病/血液凝固障害    | 1             | 1        |      |      | 1      | 1         | 0    |      |      |      |      |      |      |      |  |
|                           | 異性間の性的接触      | 39            | 20       | 28   | 38   | 20     | 32        | 22   |      |      |      |      |      |      |      |  |
|                           | 母子感染          | 1             |          | 1    |      |        | 3         | 2    |      |      |      |      |      |      |      |  |
|                           | HIV流行国出身      | 4             | 17       | 16   | 18   | 10     |           |      |      |      |      |      |      |      |      |  |
|                           | その他           | 17            | 13       | 15   | 15   | 16     | 7         | 11   |      |      |      |      |      |      |      |  |
|                           | 合計            | 245           | 200      | 230  | 216  | 153    | 104       | 90   |      |      |      |      |      |      |      |  |
|                           | 英国            | 男性            | 同性間の性的接触 | 212  | 191  | 196    | 193       | 193  |      |      |      |      |      |      |      |  |
| 薬物使用                      |               |               | 17       | 19   | 19   | 12     | 19        |      |      |      |      |      |      |      |      |  |
| 異性間の性的接触                  |               |               | 259      | 280  | 275  | 205    | 179       |      |      |      |      |      |      |      |      |  |
| 輸血等                       |               |               | 7        | 3    | 3    | 2      | 1         |      |      |      |      |      |      |      |      |  |
| 母子感染                      |               |               | 23       | 14   | 12   | 11     | 10        |      |      |      |      |      |      |      |      |  |
| 不明                        |               |               | 12       | 10   | 6    | 16     | 22        |      |      |      |      |      |      |      |      |  |
| 合計                        |               | 530           | 517      | 511  | 439  | 424    |           |      |      |      |      |      |      |      |      |  |
| 女性                        |               | 薬物使用          | 8        | 5    | 5    | 6      | 2(1-3)    |      |      |      |      |      |      |      |      |  |
|                           |               | 異性間の性的接触      | 383      | 343  | 286  | 270    | 203       |      |      |      |      |      |      |      |      |  |
|                           |               | 輸血等           | 7        | 5    | 2    | 9      | 2(1-3)    |      |      |      |      |      |      |      |      |  |
|                           |               | 母子感染          | 18       | 24   | 14   | 12     | 11        |      |      |      |      |      |      |      |      |  |
|                           |               | 不明            | 1        | 0    | 1    | 3      | 3         |      |      |      |      |      |      |      |      |  |
| 合計                        |               | 417           | 377      | 308  | 300  | 221    |           |      |      |      |      |      |      |      |      |  |
| 合計                        |               | 同性間の性的接触      | 212      | 191  | 196  | 193    | 193       |      |      |      |      |      |      |      |      |  |
|                           |               | 薬物使用          | 25       | 24   | 24   | 18     | 21(20-22) |      |      |      |      |      |      |      |      |  |
|                           | 異性間の性的接触      | 642           | 623      | 561  | 475  | 382    |           |      |      |      |      |      |      |      |      |  |
|                           | 輸血等           | 14            | 8        | 5    | 11   | 3(2-4) |           |      |      |      |      |      |      |      |      |  |
|                           | 母子感染          | 41            | 38       | 26   | 23   | 21     |           |      |      |      |      |      |      |      |      |  |
|                           | 不明            | 13            | 10       | 7    | 19   | 25     |           |      |      |      |      |      |      |      |      |  |
|                           | 合計            | 947           | 894      | 819  | 739  | 645    |           |      |      |      |      |      |      |      |      |  |

表 4. AIDS 感染経路別報告数 年次推移(7)

|          | 性別                  | 感染経路                | 1991 | 1992 | 1993 | 1994 | 1995 | 1996 | 1997 | 1998 | 1999 | 2000 | 2001 | 2002 |  |
|----------|---------------------|---------------------|------|------|------|------|------|------|------|------|------|------|------|------|--|
| フランス     | 男性                  | 同性間(バイセクシュアル含)の性的接触 |      |      |      |      | 2082 | 1485 | 788  | 591  | 550  | 495  | 416  | 401  |  |
|          |                     | 薬物使用                |      |      |      |      | 984  | 740  | 328  | 274  | 218  | 190  | 210  | 154  |  |
|          |                     | 同性間の性的接触+薬物使用       |      |      |      |      | 47   | 30   | 10   | 12   | 7    | 4    | 6    | 3    |  |
|          |                     | 血友病/血液凝固障害          |      |      |      |      | 46   | 32   | 9    | 7    | 6    | 6    | 5    | 4    |  |
|          |                     | 異性間の性的接触            |      |      |      |      | 703  | 635  | 468  | 434  | 428  | 403  | 447  | 446  |  |
|          |                     | 輸血(海外)              |      |      |      |      |      |      |      |      |      |      |      |      |  |
|          |                     | 輸血(仏国内)             |      |      |      |      | 44   | 29   | 14   | 8    | 12   | 4    | 6    | 6    |  |
|          |                     | 母子感染                |      |      |      |      | 30   | 20   | 9    | 5    | 5    | 3    | 4    | 8    |  |
|          |                     | その他                 |      |      |      |      |      |      |      |      |      |      |      |      |  |
|          | 不明                  |                     |      |      |      | 285  | 242  | 180  | 180  | 175  | 165  | 147  | 150  |      |  |
|          | 合計                  |                     |      |      |      | 4221 | 3213 | 1806 | 1511 | 1401 | 1270 | 1241 | 1172 |      |  |
|          | 女性                  | 薬物使用                |      |      |      |      | 342  | 236  | 102  | 85   | 95   | 58   | 50   | 53   |  |
|          |                     | 血友病/血液凝固障害          |      |      |      |      | 4    | 1    | 1    | 1    | .    | 1    | .    | 1    |  |
|          |                     | 異性間の性的接触            |      |      |      |      | 591  | 506  | 339  | 306  | 311  | 372  | 347  | 388  |  |
|          |                     | 輸血(海外)              |      |      |      |      |      |      |      |      |      |      |      |      |  |
|          |                     | 輸血(仏国内)             |      |      |      |      | 55   | 22   | 21   | 10   | 8    | 7    | 2    | 4    |  |
|          |                     | 母子感染                |      |      |      |      | 29   | 13   | 8    | 3    | 4    | 3    | 3    | 2    |  |
|          |                     | その他                 |      |      |      |      |      |      |      |      |      |      |      |      |  |
|          |                     | 不明                  |      |      |      |      | 72   | 53   | 26   | 37   | 30   | 34   | 42   | 38   |  |
| 合計       |                     |                     |      |      |      | 1093 | 831  | 497  | 442  | 448  | 475  | 444  | 486  |      |  |
| 合計       | 同性間(バイセクシュアル含)の性的接触 |                     |      |      |      | 2082 | 1485 | 788  | 591  | 550  | 495  | 416  | 401  |      |  |
|          | 薬物使用                |                     |      |      |      | 1326 | 976  | 430  | 359  | 313  | 248  | 260  | 207  |      |  |
|          | 同性間の性的接触+薬物使用       |                     |      |      |      | 47   | 30   | 10   | 12   | 7    | 4    | 6    | 3    |      |  |
|          | 血友病/血液凝固障害          |                     |      |      |      | 46   | 32   | 10   | 8    | 6    | 7    | 5    | 5    |      |  |
|          | 異性間の性的接触            |                     |      |      |      | 1294 | 1141 | 807  | 740  | 739  | 775  | 794  | 834  |      |  |
|          | 輸血(海外)              |                     |      |      |      |      |      |      |      |      |      |      |      |      |  |
|          | 輸血(仏国内)             |                     |      |      |      | 99   | 51   | 35   | 18   | 20   | 11   | 8    | 10   |      |  |
|          | 母子感染                |                     |      |      |      | 59   | 33   | 17   | 8    | 9    | 6    | 7    | 10   |      |  |
|          | その他                 |                     |      |      |      |      |      |      |      |      |      |      |      |      |  |
|          | 不明                  |                     |      |      |      | 357  | 295  | 206  | 217  | 205  | 199  | 189  | 188  |      |  |
| 合計       |                     |                     |      |      | 5314 | 4044 | 2303 | 1953 | 1849 | 1745 | 1685 | 1658 |      |      |  |
| ドイツ      | 男性                  | 同性間の性的接触            | 1168 | 1296 | 1344 | 1354 | 1215 | 952  | 589  | 476  | 462  | 431  | 351  | 318  |  |
|          |                     | 薬物使用                | 201  | 198  | 197  | 224  | 209  | 164  | 114  | 102  | 67   | 103  | 64   | 53   |  |
|          |                     | 血友病                 | 61   | 42   | 45   | 46   | 41   | 40   | 8    | 7    | 9    | 3    | 6    | 2    |  |
|          |                     | 輸血/血液製剤             | 17   | 11   | 14   | 9    | 6    | -    | 1    | 3    | -    | 1    | 1    | -    |  |
|          |                     | 職業暴露                | -    | -    | -    | -    | -    | -    | -    | -    | -    | -    | -    | -    |  |
|          |                     | 異性間の性的接触            | 32   | 24   | 23   | 45   | 52   | 48   | 49   | 44   | 37   | 37   | 55   | 54   |  |
|          |                     | HIV流行国出身            | 14   | 15   | 30   | 35   | 38   | 52   | 41   | 60   | 36   | 37   | 29   | 34   |  |
|          |                     | 母子感染                | 6    | 7    | 4    | 3    | 1    | 1    | 2    | -    | 2    | -    | -    | -    |  |
|          |                     | 不明                  | 99   | 113  | 97   | 134  | 124  | 147  | 97   | 101  | 105  | 87   | 76   | 85   |  |
|          | 合計                  | 1598                | 1706 | 1754 | 1850 | 1686 | 1404 | 901  | 793  | 718  | 699  | 582  | 546  |      |  |
|          | 女性                  | 薬物使用                | 86   | 118  | 123  | 125  | 131  | 94   | 63   | 39   | 48   | 33   | 42   | 35   |  |
|          |                     | 血友病                 | -    | -    | -    | -    | -    | -    | -    | -    | -    | -    | -    | -    |  |
|          |                     | 輸血/血液製剤             | 17   | 15   | 30   | 11   | 8    | 4    | 3    | 1    | -    | -    | -    | -    |  |
|          |                     | 職業暴露                | -    | -    | -    | -    | -    | -    | -    | -    | -    | -    | -    | -    |  |
| 異性間の性的接触 |                     | 33                  | 59   | 46   | 58   | 61   | 65   | 55   | 54   | 45   | 32   | 37   | 33   |      |  |
| HIV流行国出身 | 9                   | 9                   | 27   | 24   | 27   | 60   | 51   | 53   | 51   | 46   | 61   | 75   |      |      |  |
| 母子感染     | 10                  | 8                   | 7    | -    | 5    | -    | 2    | 2    | -    | 2    | -    | -    |      |      |  |
| 不明       | 27                  | 26                  | 36   | 38   | 35   | 38   | 41   | 25   | 41   | 22   | 25   | 19   |      |      |  |
| 合計       | 182                 | 235                 | 269  | 256  | 267  | 261  | 215  | 174  | 185  | 135  | 165  | 162  |      |      |  |
| ドイツ      | 合計                  | 同性間の性的接触            | 1168 | 1296 | 1344 | 1354 | 1215 | 952  | 589  | 476  | 462  | 431  | 351  | 318  |  |
|          |                     | 薬物使用                | 287  | 316  | 320  | 349  | 340  | 258  | 177  | 141  | 115  | 136  | 106  | 88   |  |
|          |                     | 血友病                 | 61   | 42   | 45   | 46   | 41   | 40   | 8    | 7    | 9    | 3    | 6    | 2    |  |
|          |                     | 輸血/血液製剤             | 34   | 26   | 44   | 20   | 14   | 4    | 4    | 4    | -    | 1    | 1    | -    |  |
|          |                     | 職業暴露                | -    | -    | -    | -    | -    | -    | -    | -    | -    | -    | -    | -    |  |
|          |                     | 異性間の性的接触            | 65   | 83   | 69   | 103  | 113  | 113  | 104  | 98   | 82   | 69   | 92   | 87   |  |
|          |                     | HIV流行国出身            | 23   | 24   | 57   | 59   | 65   | 112  | 92   | 113  | 87   | 83   | 90   | 109  |  |
|          |                     | 母子感染                | 16   | 15   | 11   | 3    | 6    | 1    | 4    | 2    | 2    | 2    | -    | -    |  |
|          |                     | 不明                  | 126  | 139  | 133  | 172  | 159  | 185  | 138  | 126  | 146  | 109  | 101  | 104  |  |
|          |                     | 合計                  | 1780 | 1941 | 2023 | 2106 | 1953 | 1665 | 1116 | 967  | 903  | 834  | 747  | 708  |  |

表 4. AIDS 感染経路別報告数 年次推移(8)

|          | 性別                  | 感染経路                | 2004     | 2005 | 2006 | 2007 | 2008 | 2009 | 2010 | 2011 | 2012 | 2013 | 2014 | 2015 |    |
|----------|---------------------|---------------------|----------|------|------|------|------|------|------|------|------|------|------|------|----|
| フランス     | 男性                  | 同性間(バイセクシュアル含)の性的接触 | 303      | 326  | 286  | 242  | 255  | 258  | 249  | 231  | 190  | 197  | 144  | 97   |    |
|          |                     | 薬物使用                | 122      | 93   | 74   | 56   | 54   | 43   | 45   | 49   | 31   | 27   | 20   | 16   |    |
|          |                     | 同性間の性的接触+薬物使用       | 7        | 10   | 6    | 5    | 3    | 6    | 1    | 6    | 3    | 1    | .    | 1    |    |
|          |                     | 血友病/血液凝固障害          | 1        | 3    | 1    | .    | .    | 1    | 2    | .    | 1    | .    | .    | .    |    |
|          |                     | 異性間の性的接触            | 389      | 359  | 317  | 293  | 327  | 284  | 272  | 250  | 275  | 210  | 184  | 113  |    |
|          |                     | 輸血(海外)              | 1        | .    | 1    | 2    | 1    | .    | .    | .    | 2    | 1    | .    | .    |    |
|          |                     | 輸血(仏国内)             | 2        | 2    | 3    | .    | 1    | .    | 2    | .    | 1    | .    | .    | .    |    |
|          |                     | 母子感染                | 3        | 5    | 5    | 3    | 5    | 4    | 1    | 4    | 5    | 6    | 1    | .    |    |
|          |                     | その他                 | 1        | .    | 3    | .    | 1    | 1    | .    | .    | 1    | .    | .    | .    |    |
|          | 不明                  | 118                 | 125      | 124  | 101  | 77   | 83   | 103  | 86   | 61   | 59   | 61   | 43   |      |    |
|          | 合計                  | 947                 | 923      | 820  | 702  | 724  | 680  | 675  | 626  | 570  | 501  | 410  | 270  |      |    |
|          | 女性                  | 薬物使用                | 49       | 36   | 32   | 31   | 31   | 13   | 15   | 11   | 13   | 9    | 4    | 4    |    |
|          |                     | 血友病/血液凝固障害          | .        | .    | .    | .    | .    | .    | .    | .    | .    | .    | .    | .    |    |
|          |                     | 異性間の性的接触            | 367      | 364  | 294  | 254  | 267  | 227  | 257  | 191  | 216  | 163  | 167  | 100  |    |
|          |                     | 輸血(海外)              | 4        | 7    | 1    | .    | 3    | 1    | .    | .    | 1    | 2    | 1    | 2    |    |
|          |                     | 輸血(仏国内)             | 3        | .    | .    | .    | 3    | 1    | 1    | 1    | 1    | .    | .    | .    |    |
|          |                     | 母子感染                | 7        | 5    | 1    | 5    | 4    | 6    | 4    | 4    | 6    | 4    | 1    | 2    |    |
| その他      |                     | .                   | .        | 1    | .    | .    | 2    | 1    | 1    | .    | .    | .    | .    |      |    |
| 不明       |                     | 35                  | 34       | 36   | 28   | 33   | 26   | 28   | 19   | 19   | 14   | 20   | 8    |      |    |
| 合計       |                     | 465                 | 446      | 365  | 318  | 341  | 276  | 306  | 227  | 256  | 192  | 193  | 116  |      |    |
| 合計       | 同性間(バイセクシュアル含)の性的接触 | 同性間(バイセクシュアル含)の性的接触 | 303      | 326  | 286  | 242  | 255  | 258  | 249  | 231  | 190  | 197  | 144  | 97   |    |
|          |                     | 薬物使用                | 171      | 129  | 106  | 87   | 85   | 56   | 60   | 60   | 44   | 36   | 24   | 20   |    |
|          |                     | 同性間の性的接触+薬物使用       | 7        | 10   | 6    | 5    | 3    | 6    | 1    | 6    | 3    | 1    | .    | 1    |    |
|          |                     | 血友病/血液凝固障害          | 1        | 3    | 1    | .    | .    | 1    | 2    | .    | 1    | .    | .    | .    |    |
|          |                     | 異性間の性的接触            | 756      | 723  | 611  | 547  | 594  | 511  | 529  | 441  | 491  | 373  | 351  | 213  |    |
|          |                     | 輸血(海外)              | 5        | 7    | 2    | 2    | 4    | 1    | .    | .    | 3    | 3    | 1    | 2    |    |
|          |                     | 輸血(仏国内)             | 5        | 2    | 3    | .    | 4    | 1    | 3    | 1    | 2    | .    | .    | .    |    |
|          |                     | 母子感染                | 10       | 10   | 6    | 8    | 9    | 10   | 5    | 8    | 11   | 10   | 2    | 2    |    |
|          |                     | その他                 | 1        | .    | 4    | .    | 1    | 3    | 1    | 1    | 1    | .    | .    | .    |    |
|          | 不明                  | 153                 | 159      | 160  | 129  | 110  | 109  | 131  | 105  | 80   | 73   | 81   | 51   |      |    |
|          | 合計                  | 1412                | 1369     | 1185 | 1020 | 1065 | 956  | 981  | 853  | 826  | 693  | 603  | 386  |      |    |
|          | ドイツ                 | 男性                  | 同性間の性的接触 | 354  | 335  | 343  | 317  | 273  | 280  | 253  | 216  | 215  | 192  | 155  | 76 |
|          |                     |                     | 薬物使用     | 50   | 47   | 56   | 42   | 40   | 29   | 23   | 36   | 26   | 24   | 14   | 6  |
|          |                     |                     | 血友病      | 1    | 3    | -    | 1    | 2    | 4    | 1    | -    | 1    | -    | -    | -  |
|          |                     |                     | 輸血/血液製剤  | 1    | 1    | -    | -    | -    | -    | -    | -    | -    | -    | -    | -  |
|          |                     |                     | 職業暴露     | -    | -    | -    | -    | -    | -    | -    | -    | -    | -    | -    | -  |
|          |                     |                     | 異性間の性的接触 | 46   | 103  | 108  | 88   | 71   | 76   | 61   | 89   | 60   | 58   | 61   | 25 |
| HIV流行国出身 |                     |                     | 37       | -    | -    | -    | -    | -    | -    | -    | -    | -    | -    | -    |    |
| 母子感染     |                     |                     | 2        | 2    | -    | 1    | -    | -    | -    | 1    | -    | -    | -    | -    |    |
| 不明       |                     |                     | 85       | 95   | 91   | 82   | 104  | 119  | 85   | 79   | 86   | 60   | 53   | 24   |    |
| 合計       |                     | 576                 | 586      | 598  | 531  | 490  | 508  | 423  | 421  | 388  | 334  | 283  | 131  |      |    |
| 女性       |                     | 薬物使用                | 29       | 13   | 26   | 20   | 14   | 17   | 12   | 5    | 14   | 6    | 3    | 2    |    |
|          |                     | 血友病                 | -        | -    | 1    | -    | -    | -    | -    | -    | -    | -    | -    | -    |    |
|          |                     | 輸血/血液製剤             | -        | -    | -    | -    | -    | -    | -    | -    | -    | -    | -    | -    |    |
|          |                     | 職業暴露                | -        | -    | -    | -    | -    | -    | -    | -    | -    | -    | -    | -    |    |
|          |                     | 異性間の性的接触            | 33       | 93   | 83   | 92   | 74   | 77   | 55   | 61   | 71   | 61   | 39   | 18   |    |
|          |                     | HIV流行国出身            | 61       | -    | -    | -    | -    | -    | -    | -    | -    | -    | -    | -    |    |
|          |                     | 母子感染                | -        | -    | 1    | 1    | -    | -    | 1    | 2    | 2    | 1    | 1    | -    |    |
|          | 不明                  | 19                  | 23       | 14   | 23   | 12   | 24   | 19   | 13   | 16   | 16   | 8    | 6    |      |    |
|          | 合計                  | 142                 | 129      | 125  | 136  | 100  | 118  | 87   | 81   | 103  | 84   | 51   | 26   |      |    |
| ドイツ      | 合計                  | 同性間の性的接触            | 354      | 335  | 343  | 317  | 273  | 280  | 253  | 216  | 215  | 192  | 155  | 76   |    |
|          |                     | 薬物使用                | 79       | 60   | 82   | 62   | 54   | 46   | 35   | 41   | 40   | 30   | 17   | 8    |    |
|          |                     | 血友病                 | 1        | 3    | 1    | 1    | 2    | 4    | 1    | -    | 1    | -    | -    | -    |    |
|          |                     | 輸血/血液製剤             | 1        | 1    | -    | -    | -    | -    | -    | -    | -    | -    | -    | -    |    |
|          |                     | 職業暴露                | -        | -    | -    | -    | -    | -    | -    | -    | -    | -    | -    | -    |    |
|          |                     | 異性間の性的接触            | 79       | 196  | 191  | 180  | 145  | 153  | 116  | 150  | 131  | 119  | 100  | 43   |    |
|          |                     | HIV流行国出身            | 98       | -    | -    | -    | -    | -    | -    | -    | -    | -    | -    | -    |    |
|          |                     | 母子感染                | 2        | 2    | 1    | 2    | -    | -    | 1    | 3    | 2    | 1    | 1    | -    |    |
|          |                     | 不明                  | 104      | 118  | 105  | 105  | 116  | 143  | 104  | 92   | 102  | 76   | 61   | 30   |    |
|          | 合計                  | 718                 | 715      | 723  | 667  | 590  | 626  | 510  | 502  | 491  | 418  | 334  | 157  |      |    |

表 4. AIDS 感染経路別報告数 年次推移 (9)

\* 出典

|         |  |
|---------|--|
| 米国      | Centers for Disease Control and Prevention (CDC).HIV/AIDS Surveillance Report (1982 to 2007)/HIV Surveillance Report(2008to2015)<br>以下のURLより入手可 URL: <a href="http://www.cdc.gov/hiv/library/reports/surveillance/index.html">http://www.cdc.gov/hiv/library/reports/surveillance/index.html</a> (Last accessed March 31, 2017.)   |
| カナダ     | Public Health Agency of Canada. HIV and AIDS in Canada, Servveillance Report to December 31,1999 - December 31, 2014<br>At a Glance-HIV and AIDS in Canada: Surveillance Report to December 31st, 2010-2013<br>以下のURLより入手可, URL: <a href="http://www.phac-aspc.gc.ca/aids-sida/publication/index-eng.php#er">http://www.phac-aspc.gc.ca/aids-sida/publication/index-eng.php#er</a> (Last accessed March 31, 2015)<br>注 1) 2003年6月30日よりケベック州のAIDSデータが入手不可能なため含まれていない。<br>注 2) オンタリオ州のAIDS報告システムが最近変更され、2005年度後半より感染経路が入手できなくなった。よって、これらのケースに関しては「報告なし」に含まれている。<br>注 3) 男女合計の「報告なし」にはジェンダーが報告されていないまたはトランスジェンダーのHIV陽性者が含まれている。 |
| オーストラリア | National Centre in HIV Epidemiology and Clinical ResearchのWebサイトより2009年までのHIVデータセットと2008年までのAIDSデータセットをダウンロードののち、MS Excelにて集計<br>以下のURLより入手可, URL: <a href="http://www.ncheccr.unsw.edu.au/NCHECRweb.nsf/page/Annual+Surveillance+Reports">http://www.ncheccr.unsw.edu.au/NCHECRweb.nsf/page/Annual+Surveillance+Reports</a> (Last accessed December 16, 2009)   |
| 英国      | Health Protection Agency. HIV and AIDS New Diagnoses Database<br>以下のURLより入手可の申請書によりデータ入手<br>URL: <a href="http://www.hpa.org.uk/web/HPAwebFile/HPAweb_C/1204276681340">http://www.hpa.org.uk/web/HPAwebFile/HPAweb_C/1204276681340</a> (Last accessed January 24, 2009)  |
| フランス    | Institut de Veille Sanitaire. Base de données sida (データベース)<br>以下のURLよりアクセス可, URL: <a href="http://www.invs.sante.fr/surveillance/vih-sida/bdd_sida/index.htm">http://www.invs.sante.fr/surveillance/vih-sida/bdd_sida/index.htm</a> (Last accessed March 31, 2017)  |
| ドイツ     | AIDS new cases, Robert Koch Institute (Federal Health Monitoringサイト上のAd hoc tableより作成)<br>以下のURLよりアクセス可 URL: <a href="http://www.gbe-bund.de">http://www.gbe-bund.de</a> (Last accessed March 31, 2017)  |

表 5. HIV/AIDS 年齢層別報告数 年次推移 (1)

|                      |                               | 2001   |        |       |        |          | 2002   |        |        |        |          | 2003   |       |        |        |        |  |
|----------------------|-------------------------------|--------|--------|-------|--------|----------|--------|--------|--------|--------|----------|--------|-------|--------|--------|--------|--|
|                      |                               | 男性     | 女性     | TG    | 不明     | 合計       | 男性     | 女性     | TG     | 不明     | 合計       | 男性     | 女性    | TG     | 不明     | 合計     |  |
| 米国<br>(報告数)<br>報告年ごと | HIV/AIDS<br>(2006年データよりHIVのみ) | ≤19    | 494    | 545   |        |          | 1,039  | 523    | 551    |        |          | 1,074  |       |        |        |        |  |
|                      |                               | 20-24  | 1,549  | 892   |        |          | 2,441  | 1,579  | 880    |        |          | 2,459  |       |        |        |        |  |
|                      |                               | 25-34  | 5,652  | 2,455 |        |          | 8,107  | 5,739  | 2,373  |        |          | 8,112  |       |        |        |        |  |
|                      |                               | 35-44  | 7,060  | 2,380 |        |          | 9,440  | 7,303  | 2,370  |        |          | 9,673  |       |        |        |        |  |
|                      |                               | 45-54  | 3,327  | 1,041 |        |          | 4,368  | 3,318  | 1,196  |        |          | 4,514  |       |        |        |        |  |
|                      |                               | 55-64  | 935    | 335   |        |          | 1,270  | 992    | 338    |        |          | 1,330  |       |        |        |        |  |
|                      |                               | 65+    | 291    | 89    |        |          | 380    | 310    | 117    |        |          | 427    |       |        |        |        |  |
|                      | 合計                            | 19,308 | 9,738  |       |        | 29,046   | 19,764 | 9,827  |        |        | 29,591   |        |       |        |        |        |  |
|                      | 報告州数                          |        |        |       |        | 29州+1準州等 |        |        |        |        | 29州+1準州等 |        |       |        |        |        |  |
|                      | AIDS                          | ≤19    | 279    | 252   |        |          | 531    | 276    | 290    |        |          | 566    |       |        |        |        |  |
|                      |                               | 20-24  | 850    | 598   |        |          | 1,448  | 990    | 584    |        |          | 1,574  |       |        |        |        |  |
|                      |                               | 25-34  | 7,634  | 3,136 |        |          | 10,770 | 7,670  | 3,106  |        |          | 10,776 |       |        |        |        |  |
|                      |                               | 35-44  | 13,505 | 4,258 |        |          | 17,763 | 13,720 | 4,358  |        |          | 18,078 |       |        |        |        |  |
|                      |                               | 45-54  | 6,863  | 1,979 |        |          | 8,842  | 7,154  | 2,202  |        |          | 9,356  |       |        |        |        |  |
| 55-64                |                               | 1,918  | 567    |       |        | 2,485    | 2,107  | 606    |        |        | 2,713    |        |       |        |        |        |  |
| 65+                  |                               | 622    | 236    |       |        | 858      | 633    | 207    |        |        | 840      |        |       |        |        |        |  |
| 合計                   | 31,671                        | 11,026 |        |       | 42,697 | 32,550   | 11,353 |        |        | 43,903 |          |        |       |        |        |        |  |
| 米国<br>(補正済)<br>診断年ごと | HIV/AIDS<br>(2006年データよりHIVのみ) | ≤19    |        |       |        |          | 1,431  |        |        |        | 1,347    |        |       |        |        | 1,257  |  |
|                      |                               | 20-29  |        |       |        |          | 7,666  |        |        |        | 7,401    |        |       |        |        | 7,186  |  |
|                      |                               | 30-39  |        |       |        |          | 14,513 |        |        |        | 13,312   |        |       |        |        | 11,558 |  |
|                      |                               | 40-49  |        |       |        |          | 11,005 |        |        |        | 10,308   |        |       |        |        | 9,814  |  |
|                      |                               | 50-59  |        |       |        |          | 3,960  |        |        |        | 3,773    |        |       |        |        | 3,730  |  |
|                      |                               | 60+    |        |       |        |          | 1,370  |        |        |        | 1,332    |        |       |        |        | 1,225  |  |
|                      |                               | 不明     |        |       |        |          |        |        |        |        |          |        |       |        |        |        |  |
|                      | 合計                            |        |        |       |        | 39,944   |        |        |        | 37,472 |          |        |       |        | 34,770 |        |  |
|                      | 報告州数                          |        |        |       |        | 33州      |        |        |        | 33州    |          |        |       |        | 33州    |        |  |
|                      | AIDS                          | ≤19    |        |       |        |          | 469    |        |        |        | 484      |        |       |        |        | 447    |  |
|                      |                               | 20-29  |        |       |        |          | 4,448  |        |        |        | 4,536    |        |       |        |        | 4,650  |  |
|                      |                               | 30-39  |        |       |        |          | 14,520 |        |        |        | 13,918   |        |       |        |        | 13,674 |  |
|                      |                               | 40-49  |        |       |        |          | 12,544 |        |        |        | 12,762   |        |       |        |        | 13,384 |  |
|                      |                               | 50-59  |        |       |        |          | 4,588  |        |        |        | 4,876    |        |       |        |        | 5,104  |  |
| 60+                  |                               |        |        |       |        | 1,510    |        |        |        | 1,554  |          |        |       |        | 1,635  |        |  |
| 不明                   |                               |        |        |       |        |          |        |        |        |        |          |        |       |        |        |        |  |
| 合計                   |                               |        |        |       | 38,079 |          |        |        | 38,132 |        |          |        |       | 38,893 |        |        |  |
| カナダ                  | HIV                           | ≤19    | 16     | 32    | 0      | 48       | 15     | 32     | 1      | 48     | 17       | 19     | 0     | 0      | 36     |        |  |
|                      |                               | 20-29  | 246    | 183   | 1      | 430      | 302    | 175    | 2      | 479    | 285      | 199    | 0     | 0      | 484    |        |  |
|                      |                               | 30-39  | 659    | 206   | 5      | 870      | 713    | 243    | 8      | 964    | 689      | 251    | 2     | 2      | 942    |        |  |
|                      |                               | 40-49  | 477    | 87    | 2      | 566      | 536    | 122    | 3      | 661    | 581      | 123    | 1     | 1      | 705    |        |  |
|                      |                               | 50+    | 223    | 38    | 4      | 265      | 232    | 50     | 0      | 282    | 249      | 37     | 1     | 1      | 287    |        |  |
|                      |                               | 不明     | 15     | 5     | 27     | 47       | 18     | 2      | 17     | 37     | 7        | 4      | 17    | 28     |        |        |  |
|                      |                               | 合計     | 1,636  | 551   | 39     | 2,226    | 1,816  | 624    | 31     | 2,471  | 1,828    | 633    | 21    | 2      | 2,482  |        |  |
|                      | AIDS                          | ≤19    | 2      | 2     | 0      | 4        | 2      | 1      | 0      | 3      | 1        | 3      | 0     | 0      | 4      |        |  |
|                      |                               | 20-29  | 20     | 16    | 0      | 36       | 18     | 14     | 0      | 32     | 18       | 11     | 0     | 0      | 29     |        |  |
|                      |                               | 30-39  | 140    | 30    | 0      | 170      | 130    | 25     | 0      | 155    | 122      | 28     | 0     | 0      | 150    |        |  |
|                      |                               | 40-49  | 116    | 12    | 0      | 128      | 124    | 18     | 0      | 142    | 101      | 27     | 0     | 0      | 128    |        |  |
|                      |                               | 50-59  | 53     | 7     | 0      | 60       | 56     | 5      | 0      | 61     | 43       | 9      | 0     | 0      | 52     |        |  |
|                      |                               | 60+    | 23     | 5     | 0      | 28       | 14     | 2      | 1      | 17     | 17       | 2      | 0     | 0      | 19     |        |  |
|                      |                               | 不明     | 0      | 0     | 0      | 0        | 0      | 0      | 0      | 0      | 0        | 0      | 0     | 0      | 0      |        |  |
| 合計                   | 354                           | 72     | 0      | 426   | 344    | 65       | 1      | 410    | 302    | 80     | 0        | 0      | 382   |        |        |        |  |
| オーストラリア              | HIV                           | ≤19    | 14     | 7     | 0      | 21       | 3      | 6      | 0      | 0      | 9        | 5      | 6     | 0      | 11     |        |  |
|                      |                               | 20-29  | 160    | 41    | 1      | 202      | 181    | 26     | 2      | 209    | 164      | 29     | 1     | 0      | 194    |        |  |
|                      |                               | 30-39  | 276    | 29    | 0      | 305      | 322    | 41     | 2      | 366    | 318      | 30     | 0     | 0      | 348    |        |  |
|                      |                               | 40-49  | 146    | 13    | 0      | 159      | 156    | 10     | 0      | 166    | 164      | 11     | 0     | 1      | 176    |        |  |
|                      |                               | 50-59  | 59     | 3     | 1      | 63       | 69     | 3      | 0      | 72     | 99       | 5      | 0     | 1      | 105    |        |  |
|                      |                               | 60+    | 20     | 2     | 0      | 22       | 27     | 4      | 0      | 31     | 34       | 5      | 0     | 0      | 39     |        |  |
|                      |                               | 不明     |        |       |        |          |        |        |        |        |          |        |       |        |        |        |  |
|                      | 合計                            | 675    | 95     | 2     | 772    | 758      | 90     | 4      | 853    | 784    | 86       | 1      | 2     | 873    |        |        |  |
|                      | AIDS                          | ≤19    | 1      | 2     | 0      | 3        | 0      | 0      | 0      | 0      | 0        | 2      | 0     | 0      | 2      |        |  |
|                      |                               | 20-29  | 14     | 3     | 0      | 17       | 14     | 5      | 0      | 19     | 16       | 2      | 0     | 0      | 18     |        |  |
|                      |                               | 30-39  | 76     | 11    | 0      | 87       | 79     | 10     | 1      | 90     | 82       | 7      | 0     | 0      | 89     |        |  |
|                      |                               | 40-49  | 63     | 4     | 0      | 67       | 87     | 3      | 0      | 90     | 64       | 5      | 0     | 0      | 69     |        |  |
|                      |                               | 50-59  | 27     | 2     | 1      | 30       | 30     | 2      | 1      | 33     | 44       | 1      | 1     | 1      | 46     |        |  |
|                      |                               | 60+    | 9      | 1     | 0      | 10       | 14     | 0      | 0      | 14     | 21       | 0      | 0     | 0      | 21     |        |  |
| 不明                   |                               |        |        |       |        |          |        |        |        |        |          |        |       |        |        |        |  |
| 合計                   | 190                           | 23     | 1      | 214   | 224    | 20       | 2      | 246    | 227    | 17     | 1        | 2      | 245   |        |        |        |  |
| 英国                   | HIV                           | ≤19    | 103    | 106   | 1      | 210      | 87     | 142    |        |        | 229      | 123    | 173   |        | 296    |        |  |
|                      |                               | 20-29  | 724    | 747   |        | 1,471    | 821    | 1,026  |        |        | 1,847    | 891    | 1,203 |        | 2,094  |        |  |
|                      |                               | 30-39  | 1,421  | 824   |        | 2,245    | 1,689  | 1,105  |        |        | 2,794    | 1,854  | 1,353 |        | 3,207  |        |  |
|                      |                               | 40-49  | 607    | 223   |        | 830      | 700    | 309    |        |        | 1,009    | 867    | 428   |        | 1,295  |        |  |
|                      |                               | 50+    | 292    | 102   |        | 394      | 340    | 103    |        |        | 443      | 356    | 125   |        | 481    |        |  |
|                      |                               | 不明     |        |       |        |          |        |        |        |        |          |        |       |        |        |        |  |
|                      |                               | 合計     | 3,147  | 2,002 | 1      | 5,150    | 3,637  | 2,685  |        |        | 6,322    | 4,091  | 3,282 |        | 7,373  |        |  |
|                      | AIDS                          | ≤19    | 39     | 17    |        | 56       | 26     | 22     |        |        | 48       | 30     | 24    |        | 54     |        |  |
|                      |                               | 20-29  | 84     | 67    |        | 151      | 102    | 102    |        |        | 204      | 90     | 112   |        | 202    |        |  |
|                      |                               | 30-39  | 207    | 109   |        | 316      | 252    | 154    |        |        | 406      | 244    | 201   |        | 445    |        |  |
|                      |                               | 40-49  | 119    | 44    |        | 163      | 155    | 61     |        |        | 216      | 120    | 83    |        | 203    |        |  |
|                      |                               | 50+    | 75     | 23    |        | 98       | 86     | 20     |        |        | 106      | 91     | 27    |        | 118    |        |  |
|                      |                               | 不明     |        |       |        |          |        |        |        |        |          |        |       |        |        |        |  |
|                      |                               | 合計     | 524    | 260   |        | 784      | 621    | 359    |        |        | 980      | 575    | 447   |        | 1,022  |        |  |
| フランス                 | HIV                           | ≤19    |        |       |        |          |        |        |        |        | 57       | 82     |       |        | 139    |        |  |
|                      |                               | 20-29  |        |       |        |          |        |        |        |        | 417      | 669    |       |        | 1,086  |        |  |
|                      |                               | 30-39  |        |       |        |          |        |        |        |        | 953      | 691    |       |        | 1,644  |        |  |
|                      |                               | 40-49  |        |       |        |          |        |        |        |        | 693      | 268    |       |        | 961    |        |  |
|                      |                               | 50-59  |        |       |        |          |        |        |        |        | 299      | 109    |       |        | 408    |        |  |
|                      |                               | 60+    |        |       |        |          |        |        |        |        | 127      | 57     |       |        | 184    |        |  |
|                      |                               | 不明     |        |       |        |          |        |        |        |        |          |        |       |        |        |        |  |
|                      | 合計                            |        |        |       |        |          |        |        |        | 2,546  | 1,876    |        |       | 4,422  |        |        |  |
|                      | AIDS                          | ≤19    |        |       |        |          |        |        |        |        | 10       | 10     |       |        | 20     |        |  |
|                      |                               | 20-29  |        |       |        |          |        |        |        |        | 71       | 93     |       |        | 164    |        |  |
|                      |                               | 30-39  |        |       |        |          |        |        |        |        | 375      | 177    |       |        | 552    |        |  |
|                      |                               | 40-49  |        |       |        |          |        |        |        |        | 379      | 99     |       |        | 478    |        |  |
|                      |                               | 50-59  |        |       |        |          |        |        |        |        | 166      | 35     |       |        | 201    |        |  |
|                      |                               | 60+    |        |       |        |          |        |        |        |        | 72       | 22     |       |        | 94     |        |  |
| 不明                   |                               |        |        |       |        |          |        |        |        |        |          |        |       |        |        |        |  |
| 合計                   |                               |        |        |       |        |          |        |        | 1,073  | 436    |          |        | 1,509 |        |        |        |  |
| ドイツ                  | HIV                           | ≤19    | 37     | 25    | 2      | 64       | 29     | 36     |        |        | 65       | 44     |       |        | 68     |        |  |
|                      |                               | 20-29  | 245    | 137   | 8      | 390      | 325    | 159    |        |        | 7        | 491    | 340   |        | 517    |        |  |
|                      |                               | 30-39  | 452    | 120   | 7      | 579      | 529    | 148    |        |        | 7        | 684    | 651   |        | 793    |        |  |
|                      |                               | 40-49  | 188    | 37    | 2      | 227      | 231    | 48     |        |        | 2        | 281    | 319   |        | 368    |        |  |
|                      |                               | 50-59  | 92     | 10    | 1      | 103      | 84     | 15     |        |        |          | 99     | 102   |        | 122    |        |  |
|                      |                               | 60+    | 48     | 10    |        | 58       | 65     | 9      |        |        | 1        | 75     | 66    |        | 74     |        |  |
|                      |                               | 不明     | 16     | 6     |        | 22       | 14     | 5      |        |        | 5        | 24     | 26    |        | 38     |        |  |
|                      | 合計                            | 1,078  | 345    | 20    | 1,443  | 1,277    | 420    |        |        | 22     | 1,719    | 1,548  |       | 32     | 1,978  |        |  |
|                      | AIDS                          | ≤19    | 4      | 3     |        | 7        | 1      | 2      |        |        | 3        | 2      |       |        | 2      |        |  |
|                      |                               | 20-29  | 51     | 47    |        | 98       | 62     | 32     |        |        | 94       | 47     | 30    |        | 77     |        |  |
|                      |                               | 30-39  | 212    | 67    |        | 279      | 207    | 78     |        |        | 285      | 210    | 57    |        | 267    |        |  |
|                      |                               | 40-49  | 181    | 33    |        | 214      | 170    | 38     |        |        | 208      | 175    | 3     |        |        |        |  |

表 5. HIV/AIDS 年齢層別報告数 年次推移 (2)

|                      |                              | 2004  |       |        |        |        | 2005  |       |        |        |        | 2006  |       |       |     |        |        |        |
|----------------------|------------------------------|-------|-------|--------|--------|--------|-------|-------|--------|--------|--------|-------|-------|-------|-----|--------|--------|--------|
|                      |                              | 男性    | 女性    | TG     | 不明     | 合計     | 男性    | 女性    | TG     | 不明     | 合計     | 男性    | 女性    | TG    | 不明  | 合計     |        |        |
| 米国<br>(報告数)<br>報告年ごと | HIV/AIDS<br>(2006データよりHIVのみ) | ≤19   |       |        |        |        |       |       |        |        |        | ≤19   |       |       |     |        | 1,821  |        |
|                      |                              | 20-24 |       |        |        |        |       |       |        |        |        | 20-29 |       |       |     |        | 9,816  |        |
|                      |                              | 25-34 |       |        |        |        |       |       |        |        |        | 30-39 |       |       |     |        | 11,250 |        |
|                      |                              | 35-44 |       |        |        |        |       |       |        |        |        | 40-49 |       |       |     |        | 11,262 |        |
|                      |                              | 45-54 |       |        |        |        |       |       |        |        |        | 50-59 |       |       |     |        | 4,835  |        |
|                      |                              | 55-64 |       |        |        |        |       |       |        |        |        | 60+   |       |       |     |        | 1,487  |        |
|                      |                              | 65+   |       |        |        |        |       |       |        |        |        | 不明    |       |       |     |        |        |        |
|                      | 合計                           |       |       |        |        |        |       |       |        |        | 合計     |       |       |       |     |        | 40,471 |        |
|                      | 報告州数                         |       |       |        |        |        |       |       |        |        | 報告州数   |       |       |       |     |        | 40+5   |        |
|                      | AIDS                         | ≤19   |       |        |        |        |       |       |        |        |        | ≤19   |       |       |     |        |        | 502    |
|                      |                              | 20-24 |       |        |        |        |       |       |        |        |        | 20-29 |       |       |     |        |        | 4,800  |
|                      |                              | 25-34 |       |        |        |        |       |       |        |        |        | 30-39 |       |       |     |        |        | 10,183 |
|                      |                              | 35-44 |       |        |        |        |       |       |        |        |        | 40-49 |       |       |     |        |        | 12,277 |
|                      |                              | 45-54 |       |        |        |        |       |       |        |        |        | 50-59 |       |       |     |        |        | 5,464  |
| 55-64                |                              |       |       |        |        |        |       |       |        |        | 60+    |       |       |       |     |        | 1,748  |        |
| 65+                  |                              |       |       |        |        |        |       |       |        |        | 不明     |       |       |       |     |        |        |        |
| 合計                   |                              |       |       |        |        |        |       |       |        | 合計     |        |       |       |       |     | 34,974 |        |        |
| 米国<br>(補正済)<br>診断年ごと | HIV/AIDS<br>(2006データよりHIVのみ) | ≤19   |       |        |        | 1,334  |       |       |        |        | 1,445  |       |       |       |     |        | 1,914  |        |
|                      |                              | 20-29 |       |        |        | 8,238  |       |       |        |        | 8,422  |       |       |       |     |        | 10,312 |        |
|                      |                              | 30-39 |       |        |        | 11,712 |       |       |        |        | 10,931 |       |       |       |     |        | 11,829 |        |
|                      |                              | 40-49 |       |        |        | 10,297 |       |       |        |        | 10,227 |       |       |       |     |        | 11,837 |        |
|                      |                              | 50-59 |       |        |        | 4,118  |       |       |        |        | 4,229  |       |       |       |     |        | 5,085  |        |
|                      |                              | 60+   |       |        |        | 1,467  |       |       |        |        | 1,386  |       |       |       |     |        | 1,565  |        |
|                      |                              | 不明    |       |        |        |        |       |       |        |        |        |       |       |       |     |        |        |        |
|                      | 合計                           |       |       |        | 37,164 |        |       |       |        | 36,640 |        |       |       |       |     |        | 42,543 |        |
|                      | 報告州数                         |       |       |        | 34州    |        |       |       |        | 34州    |        |       |       |       |     |        | 40+5   |        |
|                      | AIDS                         | ≤19   |       |        |        | 459    |       |       |        |        | 533    |       |       |       |     |        |        | 532    |
|                      |                              | 20-29 |       |        |        | 4,826  |       |       |        |        | 4,740  |       |       |       |     |        |        | 5,071  |
|                      |                              | 30-39 |       |        |        | 12,176 |       |       |        |        | 11,054 |       |       |       |     |        |        | 10,775 |
|                      |                              | 40-49 |       |        |        | 13,193 |       |       |        |        | 12,923 |       |       |       |     |        |        | 13,005 |
|                      |                              | 50-59 |       |        |        | 5,296  |       |       |        |        | 5,311  |       |       |       |     |        |        | 5,791  |
| 60+                  |                              |       |       |        | 1,684  |        |       |       |        | 1,567  |        |       |       |       |     |        | 1,854  |        |
| 不明                   |                              |       |       |        |        |        |       |       |        |        |        |       |       |       |     |        |        |        |
| 合計                   |                              |       |       | 37,633 |        |        |       |       | 36,127 |        |        |       |       |       |     | 37,029 |        |        |
| カナダ                  | HIV                          | ≤19   | 21    | 44     | 1      | 66     | 31    | 32    | 0      | 63     | 22     | 45    | 1     | 56    |     |        | 68     |        |
|                      |                              | 20-29 | 284   | 198    | 3      | 485    | 324   | 168   | 3      | 495    | 320    | 205   | 1     | 526   |     |        | 626    |        |
|                      |                              | 30-39 | 689   | 223    | 3      | 915    | 645   | 217   | 4      | 866    | 596    | 260   | 6     | 862   |     |        | 862    |        |
|                      |                              | 40-49 | 574   | 140    | 3      | 717    | 563   | 157   | 3      | 723    | 581    | 138   | 6     | 725   |     |        | 725    |        |
|                      |                              | 50+   | 262   | 61     | 1      | 324    | 270   | 61    | 0      | 331    | 289    | 61    | 2     | 352   |     |        | 352    |        |
|                      |                              | 不明    | 11    | 2      | 10     | 23     | 6     | 2     | 10     | 18     | 12     | 0     | 5     | 17    |     |        | 17     |        |
|                      |                              | 合計    | 1,841 | 668    | 21     | 2,530  | 1,839 | 637   | 20     | 2,496  | 1,820  | 709   | 21    | 2,550 |     |        | 2,550  |        |
|                      | AIDS                         | ≤19   | 1     | 1      | 0      | 2      | 5     | 4     | 0      | 9      | 2      | 3     | 0     | 5     |     |        | 5      |        |
|                      |                              | 20-29 | 18    | 15     | 0      | 33     | 31    | 11    | 0      | 42     | 21     | 10    | 0     | 31    |     |        | 31     |        |
|                      |                              | 30-39 | 90    | 15     | 0      | 105    | 75    | 27    | 0      | 102    | 56     | 34    | 1     | 91    |     |        | 91     |        |
|                      |                              | 40-49 | 96    | 25     | 0      | 121    | 103   | 23    | 0      | 126    | 107    | 15    | 0     | 122   |     |        | 122    |        |
|                      |                              | 50-59 | 43    | 4      | 1      | 48     | 43    | 12    | 0      | 55     | 38     | 8     | 0     | 46    |     |        | 46     |        |
|                      |                              | 60+   | 13    | 2      | 0      | 15     | 18    | 2     | 0      | 20     | 12     | 4     | 0     | 16    |     |        | 16     |        |
|                      |                              | 不明    | 0     | 0      | 0      | 0      | 0     | 0     | 0      | 0      | 0      | 0     | 0     | 0     |     |        | 0      |        |
| 合計                   | 261                          | 62    | 1     | 324    | 275    | 79     | 0     | 354   | 236    | 74     | 1      | 311   |       |       | 311 |        |        |        |
| オーストラリア              | HIV                          | ≤19   | 8     | 7      | 0      | 15     | 11    | 6     | 0      | 17     | 12     | 10    | 0     | 22    |     |        | 22     |        |
|                      |                              | 20-29 | 161   | 51     | 0      | 212    | 181   | 25    | 0      | 206    | 169    | 54    | 2     | 225   |     |        | 225    |        |
|                      |                              | 30-39 | 309   | 30     | 1      | 340    | 321   | 42    | 0      | 363    | 298    | 46    | 0     | 344   |     |        | 344    |        |
|                      |                              | 40-49 | 190   | 22     | 0      | 212    | 215   | 15    | 1      | 231    | 242    | 24    | 0     | 266   |     |        | 266    |        |
|                      |                              | 50-59 | 85    | 12     | 0      | 97     | 98    | 4     | 0      | 102    | 100    | 9     | 0     | 109   |     |        | 109    |        |
|                      |                              | 60+   | 30    | 4      | 0      | 35     | 42    | 1     | 0      | 43     | 38     | 2     | 1     | 41    |     |        | 41     |        |
|                      |                              | 不明    |       |        |        |        |       |       |        |        |        |       |       |       |     |        |        |        |
|                      | 合計                           | 783   | 126   | 1      | 911    | 868    | 93    | 1     | 962    | 859    | 145    | 3     | 1,007 |       |     | 1,007  |        |        |
|                      | AIDS                         | ≤19   | 0     | 0      | 0      | 0      | 1     | 0     | 0      | 1      | 0      | 0     | 0     | 0     |     |        | 0      |        |
|                      |                              | 20-29 | 9     | 4      | 1      | 14     | 17    | 3     | 0      | 20     | 11     | 3     | 1     | 15    |     |        | 15     |        |
|                      |                              | 30-39 | 57    | 5      | 0      | 62     | 61    | 12    | 0      | 73     | 59     | 10    | 1     | 70    |     |        | 70     |        |
|                      |                              | 40-49 | 63    | 5      | 1      | 69     | 78    | 10    | 0      | 88     | 74     | 5     | 1     | 80    |     |        | 80     |        |
|                      |                              | 50-59 | 33    | 5      | 0      | 38     | 30    | 3     | 0      | 33     | 31     | 0     | 0     | 31    |     |        | 31     |        |
|                      |                              | 60+   | 14    | 3      | 0      | 17     | 15    | 0     | 0      | 15     | 18     | 2     | 0     | 20    |     |        | 20     |        |
| 不明                   |                              |       |       |        |        |        |       |       |        |        |        |       |       |       |     |        |        |        |
| 合計                   | 176                          | 22    | 2     | 200    | 202    | 28     | 0     | 230   | 193    | 20     | 3      | 216   |       |       | 216 |        |        |        |
| 英国                   | HIV                          | ≤19   | 118   | 229    |        | 347    | 128   | 154   |        | 282    | <15    | 49    | 68    |       |     |        | 117    |        |
|                      |                              | 20-29 | 956   | 1,225  |        | 2,181  | 1,108 | 1,130 |        | 2,238  | 15-24  | 367   | 337   |       |     |        | 704    |        |
|                      |                              | 30-39 | 1,969 | 1,286  |        | 3,255  | 1,896 | 1,330 |        | 3,226  | 25-34  | 1,550 | 1,371 |       |     |        | 2,921  |        |
|                      |                              | 40-49 | 1,048 | 420    |        | 1,468  | 1,077 | 470   |        | 1,547  | 35-49  | 2,063 | 967   |       |     |        | 3,030  |        |
|                      |                              | 50+   | 443   | 155    |        | 598    | 496   | 186   |        | 682    | 50-64  | 409   | 165   |       |     |        | 574    |        |
|                      |                              | 不明    |       |        |        |        |       |       |        |        | 65+    | 61    | 32    |       |     |        | 93     |        |
|                      |                              | 合計    | 4,534 | 3,315  |        | 7,849  | 4,705 | 3,270 |        | 7,975  |        | 4,499 | 2,940 |       |     |        | 7,439  |        |
|                      | AIDS                         | ≤19   | 18    | 29     |        | 47     | 23    | 23    |        | 46     |        |       |       |       |     |        |        |        |
|                      |                              | 20-29 | 71    | 83     |        | 154    | 83    | 88    |        | 171    |        |       |       |       |     |        |        |        |
|                      |                              | 30-39 | 221   | 179    |        | 400    | 225   | 138   |        | 363    |        |       |       |       |     |        |        |        |
|                      |                              | 40-49 | 155   | 77     |        | 232    | 146   | 60    |        | 206    |        |       |       |       |     |        |        |        |
|                      |                              | 50+   | 105   | 36     |        | 141    | 104   | 30    |        | 134    |        |       |       |       |     |        |        |        |
|                      |                              | 不明    |       |        |        |        |       |       |        |        |        |       |       |       |     |        |        |        |
|                      |                              | 合計    | 570   | 404    |        | 974    | 581   | 339   |        | 920    |        |       |       |       |     |        |        |        |
| フランス                 | HIV                          | ≤19   | 48    | 93     |        | 141    | 49    | 81    |        | 130    | 34     | 77    |       |       |     |        | 111    |        |
|                      |                              | 20-29 | 491   | 747    |        | 1,238  | 549   | 676   |        | 1,225  | 546    | 557   |       |       |     |        | 1,103  |        |
|                      |                              | 30-39 | 1,086 | 738    |        | 1,824  | 1,135 | 696   |        | 1,831  | 1,129  | 627   |       |       |     |        | 1,756  |        |
|                      |                              | 40-49 | 817   | 299    |        | 1,116  | 843   | 313   |        | 1,156  | 878    | 317   |       |       |     |        | 1,195  |        |
|                      |                              | 50-59 | 349   | 140    |        | 489    | 416   | 165   |        | 581    | 409    | 162   |       |       |     |        | 571    |        |
|                      |                              | 60+   | 151   | 57     |        | 208    | 181   | 62    |        | 243    | 161    | 66    |       |       |     |        | 227    |        |
|                      |                              | 不明    |       |        |        |        |       |       |        |        |        |       |       |       |     |        |        |        |
|                      | 合計                           | 2,942 | 2,074 |        | 5,016  | 3,173  | 1,993 |       | 5,166  | 3,157  | 1,806  |       |       |       |     |        | 4,963  |        |
|                      | AIDS                         | ≤19   | 4     | 14     |        | 18     | 6     | 11    |        | 17     | 5      | 4     |       |       |     |        | 9      |        |
|                      |                              | 20-29 | 69    | 80     |        | 149    | 50    | 71    |        | 121    | 49     | 60    |       |       |     |        | 109    |        |
|                      |                              | 30-39 | 306   | 193    |        | 499    | 287   | 160   |        | 447    | 272    | 125   |       |       |     |        | 397    |        |
|                      |                              | 40-49 | 346   | 117    |        | 463    | 343   | 134   |        | 477    | 310    | 117   |       |       |     |        | 427    |        |
|                      |                              | 50-59 | 157   | 38     |        | 195    | 172   | 51    |        | 223    | 123    | 46    |       |       |     |        | 169    |        |
|                      |                              | 60+   | 65    | 23     |        | 88     | 65    | 19    |        | 84     | 61     | 13    |       |       |     |        | 74     |        |
| 不明                   |                              |       |       |        |        |        |       |       |        |        |        |       |       |       |     |        |        |        |
| 合計                   | 947                          | 465   |       | 1,412  | 923    | 446    |       | 1,369 | 820    | 365    |        |       |       |       |     | 1,185  |        |        |
| ドイツ                  | HIV                          | ≤19   | 44    | 33     | 1      | 78     | 41    | 39    | 2      | 82     | 42     | 26    |       |       |     |        | 68     |        |
|                      |                              | 20-29 | 408   | 172    | 8      | 588    | 474   | 196   | 11     | 681    | 487    | 195   | 8     |       |     |        | 690    |        |
|                      |                              | 30-39 | 708   | 153    | 15     | 876    | 766   | 141   | 11     | 918    | 750    | 162   | 13    |       |     |        | 925    |        |
|                      |                              | 40-49 | 391   | 44     | 2      | 437    | 467   | 59    | 5      | 531    | 587    | 72    | 1     |       |     |        | 660    |        |
|                      |                              | 50    |       |        |        |        |       |       |        |        |        |       |       |       |     |        |        |        |

表 5. HIV/AIDS 年齢層別報告数 年次推移 (3)

|                      |                              | 2007  |       |       |        | 2008   |       |       |       | 2009   |        |       |       |       |        |        |
|----------------------|------------------------------|-------|-------|-------|--------|--------|-------|-------|-------|--------|--------|-------|-------|-------|--------|--------|
|                      |                              | 男性    | 女性    | TG    | 不明     | 合計     | 男性    | 女性    | TG    | 不明     | 合計     | 男性    | 女性    | TG    | 不明     | 合計     |
| 米国<br>(報告数)<br>報告年ごと | HIV/AIDS<br>(2006データよりHIVのみ) | ≤19   |       |       |        | 2,218  |       |       |       |        | 2,464  |       |       |       |        | 2,415  |
|                      |                              | 20-24 |       |       |        | 12,192 |       |       |       |        | 13,381 |       |       |       |        | 13,312 |
|                      |                              | 25-34 |       |       |        | 12,586 |       |       |       |        | 12,551 |       |       |       |        | 11,490 |
|                      |                              | 35-44 |       |       |        | 12,592 |       |       |       |        | 12,773 |       |       |       |        | 11,388 |
|                      |                              | 45-54 |       |       |        | 5,720  |       |       |       |        | 6,160  |       |       |       |        | 5,872  |
|                      |                              | 55-64 |       |       |        | 1,861  |       |       |       |        | 2,105  |       |       |       |        | 1,869  |
|                      |                              | 65+   |       |       |        | 不明     |       |       |       |        |        |       |       |       |        |        |
|                      | 合計                           |       |       |       |        | 47,169 |       |       |       |        | 49,434 |       |       |       |        | 46,346 |
|                      | 報告州数                         |       |       |       |        | 46+5   |       |       |       |        | 50+6   |       |       |       |        | 50+6   |
|                      | AIDS                         | ≤19   |       |       |        | 540    |       |       |       |        | 553    |       |       |       |        | 495    |
|                      |                              | 20-24 |       |       |        | 4,969  |       |       |       |        | 4,944  |       |       |       |        | 5,109  |
|                      |                              | 25-34 |       |       |        | 9,271  |       |       |       |        | 8,885  |       |       |       |        | 8,093  |
|                      |                              | 35-44 |       |       |        | 11,654 |       |       |       |        | 10,775 |       |       |       |        | 9,956  |
|                      |                              | 45-54 |       |       |        | 5,308  |       |       |       |        | 5,432  |       |       |       |        | 5,509  |
| 55-64                |                              |       |       |       | 1,694  |        |       |       |       | 1,792  |        |       |       |       | 1,735  |        |
| 65+                  |                              |       |       |       | 不明     |        |       |       |       |        |        |       |       |       |        |        |
| 合計                   |                              |       |       |       | 33,436 |        |       |       |       | 32,381 |        |       |       |       | 30,897 |        |
| 米国<br>(補正済)<br>診断年ごと | HIV/AIDS<br>(2006データよりHIVのみ) | ≤19   |       |       |        | 2,146  |       |       |       |        | 2,503  |       |       |       |        | 2,469  |
|                      |                              | 20-29 |       |       |        | 10,999 |       |       |       |        | 13,600 |       |       |       |        | 13,625 |
|                      |                              | 30-39 |       |       |        | 11,295 |       |       |       |        | 12,767 |       |       |       |        | 11,780 |
|                      |                              | 40-49 |       |       |        | 11,621 |       |       |       |        | 13,011 |       |       |       |        | 11,691 |
|                      |                              | 50-59 |       |       |        | 5,403  |       |       |       |        | 6,283  |       |       |       |        | 6,040  |
|                      |                              | 60+   |       |       |        | 1,740  |       |       |       |        | 2,152  |       |       |       |        | 1,928  |
|                      |                              | 不明    |       |       |        |        |       |       |       |        |        |       |       |       |        |        |
|                      | 合計                           |       |       |       |        | 43,202 |       |       |       |        | 50,316 |       |       |       |        | 47,532 |
|                      | 報告州数                         |       |       |       |        | 40+5   |       |       |       |        | 50+6   |       |       |       |        | 50+6   |
|                      | AIDS                         | ≤19   |       |       |        | 570    |       |       |       |        | 567    |       |       |       |        | 514    |
|                      |                              | 20-29 |       |       |        | 5,350  |       |       |       |        | 5,068  |       |       |       |        | 5,308  |
|                      |                              | 30-39 |       |       |        | 10,048 |       |       |       |        | 9,108  |       |       |       |        | 8,409  |
|                      |                              | 40-49 |       |       |        | 12,707 |       |       |       |        | 11,043 |       |       |       |        | 10,350 |
|                      |                              | 50-59 |       |       |        | 5,735  |       |       |       |        | 5,562  |       |       |       |        | 5,717  |
| 60+                  |                              |       |       |       | 1,834  |        |       |       |       | 1,831  |        |       |       |       | 1,799  |        |
| 不明                   |                              |       |       |       |        |        |       |       |       |        |        |       |       |       |        |        |
| 合計                   |                              |       |       |       | 36,244 |        |       |       |       | 33,178 |        |       |       |       | 32,097 |        |
| カナダ                  | HIV                          | ≤19   | 26    | 32    |        | 0      | 58    | 42    | 46    |        | 1      | 89    | 28    | 40    |        | 68     |
|                      |                              | 20-29 | 317   | 170   |        | 2      | 489   | 373   | 165   |        | 7      | 545   | 372   | 158   |        | 530    |
|                      |                              | 30-39 | 572   | 225   |        | 6      | 803   | 540   | 241   |        | 6      | 787   | 492   | 221   |        | 715    |
|                      |                              | 40-49 | 570   | 123   |        | 8      | 701   | 615   | 168   |        | 5      | 788   | 575   | 137   |        | 716    |
|                      |                              | 50+   | 318   | 60    |        | 2      | 380   | 337   | 60    |        | 2      | 399   | 295   | 61    |        | 357    |
|                      |                              | 不明    | 9     | 2     |        | 10     | 21    | 4     | 3     |        | 8      | 15    | 2     | 0     |        | 5      |
|                      |                              | 合計    | 1,812 | 612   |        | 28     | 2,452 | 1,911 | 683   |        | 29     | 2,623 | 1,764 | 617   |        | 2,391  |
|                      | AIDS                         | ≤19   | 3     | 2     |        | 0      | 5     | 2     | 3     |        | 0      | 5     | 1     | 3     |        | 4      |
|                      |                              | 20-29 | 11    | 13    |        | 0      | 24    | 20    | 9     |        | 0      | 29    | 22    | 13    |        | 35     |
|                      |                              | 30-39 | 53    | 21    |        | 0      | 74    | 46    | 26    |        | 0      | 72    | 58    | 16    |        | 77     |
|                      |                              | 40-49 | 92    | 9     |        | 0      | 101   | 73    | 21    |        | 0      | 94    | 92    | 20    |        | 114    |
|                      |                              | 50-59 | 33    | 5     |        | 0      | 38    | 37    | 2     |        | 1      | 40    | 38    | 6     |        | 49     |
|                      |                              | 60+   | 15    | 3     |        | 0      | 18    | 13    | 2     |        | 0      | 15    | 13    | 1     |        | 17     |
|                      |                              | 不明    | 0     | 0     |        | 0      | 0     | 0     | 0     |        | 0      | 0     | 0     | 0     |        | 1      |
| 合計                   | 207                          | 53    |       | 0     | 260    | 191    | 63    |       | 1     | 255    | 224    | 58    |       | 296   |        |        |
| オーストラリア              | HIV                          | ≤19   | 13    | 8     | 0      | 0      | 21    | 12    | 8     |        |        | 20    | 13    | 13    |        | 26     |
|                      |                              | 20-29 | 195   | 39    | 0      | 0      | 234   | 220   | 48    |        |        | 268   | 222   | 45    |        | 267    |
|                      |                              | 30-39 | 308   | 53    | 1      | 0      | 362   | 276   | 57    |        |        | 333   | 305   | 53    |        | 358    |
|                      |                              | 40-49 | 250   | 19    | 0      | 0      | 269   | 234   | 22    |        |        | 256   | 232   | 22    |        | 254    |
|                      |                              | 50-59 | 97    | 12    | 0      | 0      | 109   | 89    | 7     |        |        | 96    | 115   | 10    |        | 125    |
|                      |                              | 60+   | 47    | 4     | 0      | 0      | 51    | 39    | 2     |        |        | 41    | 31    | 3     |        | 34     |
|                      |                              | 不明    | 0     | 0     |        |        | 0     | 0     | 0     |        |        | 0     | 0     | 0     |        | 0      |
|                      | 合計                           | 910   | 135   | 1     | 0      | 1,046  | 870   | 144   |       |        | 1,014  | 918   | 146   |       | 1,066  |        |
|                      | AIDS                         | ≤19   | 0     | 0     | 0      | 0      | 0     |       |       |        |        |       |       |       |        |        |
|                      |                              | 20-29 | 7     | 3     | 0      | 0      | 10    |       |       |        |        |       |       |       |        |        |
|                      |                              | 30-39 | 34    | 2     | 1      |        | 37    |       |       |        |        |       |       |       |        |        |
|                      |                              | 40-49 | 54    | 5     | 0      |        | 59    |       |       |        |        |       |       |       |        |        |
|                      |                              | 50-59 | 27    | 3     | 0      |        | 30    |       |       |        |        |       |       |       |        |        |
|                      |                              | 60+   | 15    | 2     | 0      |        | 17    |       |       |        |        |       |       |       |        |        |
| 不明                   |                              | 0     | 0     |       |        | 0      |       |       |       |        |        |       |       |       |        |        |
| 合計                   | 137                          | 15    | 1     |       | 153    |        |       |       |       |        |        |       |       |       |        |        |
| 英国                   | HIV                          | ≤19   | <15   | 51    | 56     |        | 108   | 47    | 47    |        |        | 94    | 41    | 43    |        | 84     |
|                      |                              | 20-29 | 15-24 | 376   | 348    |        | 724   | 393   | 280   |        |        | 673   | 392   | 232   |        | 624    |
|                      |                              | 30-39 | 25-34 | 1,563 | 1,078  |        | 2,641 | 1,488 | 1,043 |        |        | 2,531 | 1,360 | 810   |        | 2,170  |
|                      |                              | 40-49 | 35-49 | 2,172 | 987    |        | 3,159 | 2,085 | 1,019 |        |        | 3,104 | 2,009 | 896   |        | 2,905  |
|                      |                              | 50+   | 50-64 | 497   | 152    |        | 649   | 538   | 224   |        |        | 762   | 601   | 195   |        | 796    |
|                      |                              | 65+   | 71    | 26    |        | 97     | 67    | 25    |       |        | 92     | 66    | 22    |       | 108    |        |
|                      |                              | 不明    |       |       |        |        |       |       |       |        |        |       |       |       |        |        |
|                      | 合計                           |       |       |       |        | 4,730  | 2,647 |       |       |        | 7,378  | 4,618 | 2,638 |       | 6,687  |        |
|                      | AIDS                         | ≤19   |       |       |        |        |       |       |       |        |        |       |       |       |        |        |
|                      |                              | 20-29 |       |       |        |        |       |       |       |        |        |       |       |       |        |        |
|                      |                              | 30-39 |       |       |        |        |       |       |       |        |        |       |       |       |        |        |
|                      |                              | 40-49 |       |       |        |        |       |       |       |        |        |       |       |       |        |        |
|                      |                              | 50+   |       |       |        |        |       |       |       |        |        |       |       |       |        |        |
|                      |                              | 不明    |       |       |        |        |       |       |       |        |        |       |       |       |        |        |
| 合計                   |                              |       |       |       |        |        |       |       |       |        |        |       |       |       |        |        |
| フランス                 | HIV                          | ≤19   | 43    | 72    |        | 115    | 70    | 70    |       |        | 140    | 46    | 69    |       | 115    |        |
|                      |                              | 20-29 | 569   | 512   |        | 1,081  | 610   | 470   |       |        | 1,080  | 606   | 428   |       | 1,024  |        |
|                      |                              | 30-39 | 1,156 | 624   |        | 1,780  | 1,078 | 592   |       |        | 1,670  | 1,043 | 551   |       | 1,594  |        |
|                      |                              | 40-49 | 856   | 322   |        | 1,178  | 929   | 338   |       |        | 1,267  | 872   | 290   |       | 1,162  |        |
|                      |                              | 50-59 | 407   | 128   |        | 535    | 410   | 155   |       |        | 565    | 415   | 168   |       | 583    |        |
|                      |                              | 60+   | 163   | 64    |        | 227    | 183   | 87    |       |        | 270    | 187   | 63    |       | 250    |        |
|                      |                              | 不明    |       |       |        |        |       |       |       |        |        |       |       |       |        |        |
|                      | 合計                           | 3,194 | 1,722 |       | 4,916  | 3,280  | 1,712 |       |       | 4,992  | 3,169  | 1,569 |       | 4,738 |        |        |
|                      | AIDS                         | ≤19   | 2     | 11    |        | 13     | 5     | 5     |       |        | 10     | 4     | 10    |       | 14     |        |
|                      |                              | 20-29 | 35    | 53    |        | 88     | 50    | 46    |       |        | 96     | 44    | 30    |       | 74     |        |
|                      |                              | 30-39 | 208   | 101   |        | 309    | 192   | 105   |       |        | 297    | 182   | 110   |       | 292    |        |
|                      |                              | 40-49 | 287   | 95    |        | 382    | 287   | 118   |       |        | 405    | 258   | 76    |       | 334    |        |
|                      |                              | 50-59 | 123   | 32    |        | 155    | 122   | 39    |       |        | 161    | 124   | 37    |       | 161    |        |
|                      |                              | 60+   | 47    | 26    |        | 73     | 68    | 28    |       |        | 96     | 68    | 13    |       | 81     |        |
| 不明                   |                              |       |       |       |        |        |       |       |       |        |        |       |       |       |        |        |
| 合計                   | 702                          | 318   |       | 1,020 | 724    | 341    |       |       | 1,065 | 680    | 276    |       | 956   |       |        |        |
| ドイツ                  | HIV                          | ≤19   | 39    | 26    |        | 65     | 43    | 22    |       |        | 66     | 40    | 18    |       | 59     |        |
|                      |                              | 20-29 | 538   | 149   |        | 687    | 529   | 155   |       |        | 10     | 694   | 592   | 142   |        | 739    |
|                      |                              | 30-39 | 787   | 154   |        | 941    | 755   | 140   |       |        | 11     | 906   | 712   | 145   |        | 863    |
|                      |                              | 40-49 | 648   | 72    |        | 720    | 686   | 96    |       |        | 3      | 785   | 703   | 92    |        | 799    |
|                      |                              | 50-59 | 170   | 27    |        | 197    | 204   | 34    |       |        | 238    | 229   | 36    |       | 266    |        |
|                      |                              | 60+   | 92    | 19    |        | 111    | 91    | 12    |       |        | 103    | 89    | 22    |       | 111    |        |
|                      |                              | 不明    | 20    | 1     |        | 21     | 28    | 3     |       |        | 31     | 21    |       |       | 21     |        |
|                      | 合計                           | 2,294 | 448   |       | 2,742  | 2,386  | 162   |       |       | 25     | 2,823  | 2,386 | 455   |       | 2,857  |        |
|                      | AIDS                         | ≤19   | 4     | 3     |        | 7      | 5     | 1     |       |        | 7      | 4     | 2     |       | 5      |        |
|                      |                              | 20-29 | 58    | 21    |        | 79     | 51    | 19    |       |        | 70     | 28    | 22    |       | 50     |        |
|                      |                              | 30-39 | 158   | 55    |        | 213    | 147   | 33    |       |        | 180    | 152   | 38    |       | 190    |        |
|                      |                              | 40-49 | 191   | 34    |        | 225    | 189   | 36    |       |        | 225    | 214   | 39    |       | 253    |        |



表 5. HIV/AIDS 年齢層別報告数 年次推移 (4)

|                      |                              | 2010  |        |        |        | 2011  |        |        |        | 2012  |       |        |        |       |
|----------------------|------------------------------|-------|--------|--------|--------|-------|--------|--------|--------|-------|-------|--------|--------|-------|
|                      |                              | 男性    | 女性     | TG     | 合計     | 男性    | 女性     | TG     | 合計     | 男性    | 女性    | TG     | 合計     |       |
| 米国<br>(報告数)<br>報告年ごと | HIV/AIDS<br>(2006データよりHIVのみ) | ≤19   | ≤19    |        | 2,397  |       |        |        | 2,273  |       |       |        | 2,191  |       |
|                      |                              | 20-24 | 20-29  |        | 13,607 |       |        |        | 13,636 |       |       |        | 13,859 |       |
|                      |                              | 25-34 | 30-39  |        | 10,816 |       |        |        | 9,934  |       |       |        | 9,806  |       |
|                      |                              | 35-44 | 40-49  |        | 10,358 |       |        |        | 9,608  |       |       |        | 9,867  |       |
|                      |                              | 45-54 | 50-59  |        | 5,705  |       |        |        | 5,497  |       |       |        | 5,253  |       |
|                      |                              | 55-64 | 60+    |        | 1,922  |       |        |        | 1,946  |       |       |        | 1,940  |       |
|                      |                              | 65+   | 不明     |        |        |       |        |        |        |       |       |        |        |       |
|                      | 合計                           | 合計    |        | 44,805 |        |       |        | 42,894 |        |       |       |        | 42,016 |       |
|                      | 報告州数                         | 報告州数  |        | 50+6   |        |       |        | 50+6   |        |       |       |        | 50+6   |       |
|                      | AIDS                         | ≤19   | ≤19    |        | 530    |       |        |        | 501    |       |       |        | 400    |       |
|                      |                              | 20-24 | 20-29  |        | 4,923  |       |        |        | 4,835  |       |       |        | 4,745  |       |
|                      |                              | 25-34 | 30-39  |        | 7,152  |       |        |        | 6,525  |       |       |        | 6,316  |       |
|                      |                              | 35-44 | 40-49  |        | 8,813  |       |        |        | 7,971  |       |       |        | 7,316  |       |
|                      |                              | 45-54 | 50-59  |        | 5,038  |       |        |        | 4,852  |       |       |        | 4,793  |       |
| 55-64                |                              | 60+   |        | 1,731  |        |       |        | 1,693  |        |       |       | 1,802  |        |       |
| 65+                  |                              | 不明    |        |        |        |       |        |        |        |       |       |        |        |       |
| 合計                   | 合計                           |       | 28,187 |        |        |       | 26,377 |        |        |       |       | 25,372 |        |       |
| 報告州数                 | 報告州数                         |       | 50+6   |        |        |       | 50+6   |        |        |       |       | 50+6   |        |       |
| 米国<br>(補正済)<br>診断年ごと | HIV/AIDS<br>(2006データよりHIVのみ) | ≤19   | ≤19    |        | 2,433  |       |        |        | 2,336  |       |       |        | 2,281  |       |
|                      |                              | 20-29 | 20-29  |        | 13,944 |       |        |        | 14,058 |       |       |        | 14,483 |       |
|                      |                              | 30-39 | 30-39  |        | 11,028 |       |        |        | 10,260 |       |       |        | 10,280 |       |
|                      |                              | 40-49 | 40-49  |        | 10,577 |       |        |        | 9,950  |       |       |        | 9,381  |       |
|                      |                              | 50-59 | 50-59  |        | 5,853  |       |        |        | 5,703  |       |       |        | 5,514  |       |
|                      |                              | 60+   | 60+    |        | 1,969  |       |        |        | 2,012  |       |       |        | 2,033  |       |
|                      |                              | 不明    | 不明     |        |        |       |        |        |        |       |       |        |        |       |
|                      | 合計                           | 合計    |        | 45,802 |        |       |        | 44,320 |        |       |       |        | 43,972 |       |
|                      | 報告州数                         | 報告州数  |        | 50+6   |        |       |        | 50+6   |        |       |       |        | 50+6   |       |
|                      | AIDS                         | ≤19   | ≤19    |        | 536    |       |        |        | 507    |       |       |        | 406    |       |
|                      |                              | 20-29 | 20-29  |        | 5,046  |       |        |        | 4,972  |       |       |        | 4,888  |       |
|                      |                              | 30-39 | 30-39  |        | 7,315  |       |        |        | 6,683  |       |       |        | 6,522  |       |
|                      |                              | 40-49 | 40-49  |        | 9,022  |       |        |        | 8,188  |       |       |        | 7,541  |       |
|                      |                              | 50-59 | 50-59  |        | 5,157  |       |        |        | 4,989  |       |       |        | 4,961  |       |
| 60+                  |                              | 60+   |        | 1,767  |        |       |        | 1,729  |        |       |       | 1,837  |        |       |
| 不明                   |                              | 不明    |        |        |        |       |        |        |        |       |       |        |        |       |
| 合計                   | 合計                           |       | 28,844 |        |        |       | 27,067 |        |        |       |       | 26,156 |        |       |
| 報告州数                 | 報告州数                         |       | 50+6   |        |        |       | 50+6   |        |        |       |       | 50+6   |        |       |
| カナダ                  | HIV                          | ≤19   | 23     | 24     |        | 47    | 26     | 30     |        | 57    | 31    | 21     | 52     |       |
|                      |                              | 20-29 | 386    | 133    |        | 523   | 384    | 129    |        | 516   | 359   | 117    | 478    |       |
|                      |                              | 30-39 | 522    | 190    |        | 718   | 496    | 195    |        | 694   | 440   | 166    | 608    |       |
|                      |                              | 40-49 | 507    | 104    |        | 612   | 462    | 117    |        | 582   | 461   | 114    | 575    |       |
|                      |                              | 50+   | 331    | 84     |        | 418   | 361    | 69     |        | 431   | 296   | 69     | 366    |       |
|                      |                              | 不明    | 6      | 2      |        | 12    | 4      | 0      |        | 10    | 1     | 0      | 2      |       |
|                      |                              | 合計    | 1,775  | 537    |        | 2,330 | 1,733  | 540    |        | 2,290 | 1,588 | 487    | 2,081  |       |
|                      | AIDS                         | ≤19   | 0      | 8      |        | 8     | 0      | 2      |        | 2     | 4     | 1      | 5      |       |
|                      |                              | 20-29 | 13     | 6      |        | 19    | 10     | 6      |        | 18    | 9     | 5      | 14     |       |
|                      |                              | 30-39 | 42     | 15     |        | 59    | 49     | 14     |        | 64    | 44    | 10     | 55     |       |
|                      |                              | 40-49 | 85     | 13     |        | 99    | 77     | 13     |        | 93    | 58    | 12     | 76     |       |
|                      |                              | 50-59 | 51     | 10     |        | 64    | 31     | 3      |        | 36    | 46    | 7      | 45     |       |
|                      |                              | 60+   | 23     | 3      |        | 30    | 15     | 2      |        | 21    | 23    | 1      | 29     |       |
|                      |                              | 不明    | 0      | 0      |        | 0     | 0      | 0      |        | 0     | 0     | 0      | 0      |       |
| 合計                   | 214                          | 52    |        | 276    | 182    | 40    |        | 234    | 173    | 36    | 223   |        |        |       |
| オーストラリア              | HIV                          | ≤19   | 16     | 6      |        | 22    | 16     | 12     |        | 28    | 19    | 6      | 24     |       |
|                      |                              | 20-29 | 210    | 57     |        | 267   | 263    | 34     |        | 297   | 315   | 51     | 367    |       |
|                      |                              | 30-39 | 277    | 61     |        | 338   | 309    | 55     |        | 364   | 327   | 64     | 391    |       |
|                      |                              | 40-49 | 245    | 17     |        | 262   | 238    | 35     |        | 273   | 241   | 23     | 264    |       |
|                      |                              | 50-59 | 105    | 9      |        | 114   | 126    | 6      |        | 132   | 126   | 10     | 137    |       |
|                      |                              | 60+   | 47     | 2      |        | 49    | 45     | 2      |        | 47    | 66    | 3      | 68     |       |
|                      |                              | 不明    | 0      | 0      |        | 0     | 0      | 0      |        | 0     | 0     | 0      | 0      |       |
|                      | 合計                           | 900   | 152    |        | 1,057  | 997   | 144    |        | 1,142  | 1,094 | 157   | 1,253  |        |       |
|                      | AIDS                         | ≤19   |        |        |        |       |        |        |        |       |       |        |        |       |
|                      |                              | 20-29 |        |        |        |       |        |        |        |       |       |        |        |       |
|                      |                              | 30-39 |        |        |        |       |        |        |        |       |       |        |        |       |
|                      |                              | 40-49 |        |        |        |       |        |        |        |       |       |        |        |       |
|                      |                              | 50-59 |        |        |        |       |        |        |        |       |       |        |        |       |
|                      |                              | 60+   |        |        |        |       |        |        |        |       |       |        |        |       |
| 不明                   |                              |       |        |        |        |       |        |        |        |       |       |        |        |       |
| 合計                   |                              |       |        |        |        |       |        |        |        |       |       |        |        |       |
| 英国                   | HIV                          | ≤19   | <15    | 26     | 39     |       | 65     | 28     | 35     |       | 66    | 20     | 22     | 42    |
|                      |                              | 20-29 | 15-24  | 421    | 199    |       | 620    | 425    | 156    |       | 581   | 476    | 148    | 625   |
|                      |                              | 30-39 | 25-34  | 1,314  | 715    |       | 2,029  | 1,376  | 628    |       | 2,004 | 1,433  | 509    | 1,942 |
|                      |                              | 40-49 | 35-49  | 1,907  | 841    |       | 2,748  | 1,871  | 745    |       | 2,616 | 1,828  | 767    | 2,595 |
|                      |                              | 50+   | 50-64  | 570    | 220    |       | 790    | 598    | 207    |       | 805   | 623    | 241    | 864   |
|                      |                              | 65+   | 65+    | 93     | 25     |       | 118    | 104    | 14     |       | 118   | 119    | 44     | 163   |
|                      |                              | 不明    |        |        |        |       |        |        |        |       |       |        |        |       |
|                      | 合計                           |       | 4,331  | 2,039  |        | 6,370 | 4,402  | 1,785  |        | 6,190 | 4,499 | 1,731  | 6,231  |       |
|                      | AIDS                         | ≤19   |        |        |        |       |        |        |        |       |       |        |        |       |
|                      |                              | 20-29 |        |        |        |       |        |        |        |       |       |        |        |       |
|                      |                              | 30-39 |        |        |        |       |        |        |        |       |       |        |        |       |
|                      |                              | 40-49 |        |        |        |       |        |        |        |       |       |        |        |       |
|                      |                              | 50+   |        |        |        |       |        |        |        |       |       |        |        |       |
|                      |                              | 不明    |        |        |        |       |        |        |        |       |       |        |        |       |
| 合計                   |                              |       |        |        |        |       |        |        |        |       |       |        |        |       |
| フランス                 | HIV                          | ≤19   | 64     | 81     |        | 145   | 60     | 66     |        | 126   | 90    | 79     | 169    |       |
|                      |                              | 20-29 | 685    | 404    |        | 1,089 | 663    | 419    |        | 1,081 | 741   | 392    | 1,133  |       |
|                      |                              | 30-39 | 1,028  | 521    |        | 1,547 | 959    | 537    |        | 1,496 | 989   | 518    | 1,507  |       |
|                      |                              | 40-49 | 792    | 339    |        | 1,131 | 880    | 306    |        | 1,186 | 848   | 281    | 1,129  |       |
|                      |                              | 50-59 | 434    | 172    |        | 606   | 410    | 174    |        | 584   | 472   | 175    | 647    |       |
|                      |                              | 60+   | 202    | 83     |        | 285   | 194    | 70     |        | 264   | 231   | 73     | 304    |       |
|                      |                              | 不明    |        |        |        |       |        |        |        |       |       |        |        |       |
|                      | 合計                           | 3,203 | 1,600  |        | 4,803  | 3,166 | 1,571  |        | 4,737  | 3,371 | 1,518 | 4,889  |        |       |
|                      | AIDS                         | ≤19   | 2      | 6      |        | 8     | 6      | 6      |        | 12    | 4     | 7      | 11     |       |
|                      |                              | 20-29 | 66     | 41     |        | 107   | 48     | 30     |        | 78    | 53    | 37     | 90     |       |
|                      |                              | 30-39 | 164    | 103    |        | 267   | 158    | 71     |        | 229   | 132   | 71     | 203    |       |
|                      |                              | 40-49 | 222    | 85     |        | 307   | 225    | 71     |        | 296   | 192   | 71     | 263    |       |
|                      |                              | 50-59 | 144    | 46     |        | 190   | 128    | 36     |        | 164   | 119   | 54     | 173    |       |
|                      |                              | 60+   | 77     | 25     |        | 102   | 61     | 13     |        | 74    | 70    | 16     | 86     |       |
| 不明                   |                              |       |        |        |        |       |        |        |        |       |       |        |        |       |
| 合計                   | 675                          | 306   |        | 981    | 626    | 227   |        | 853    | 570    | 256   | 826   |        |        |       |
| ドイツ                  | HIV                          | ≤19   | 50     | 24     |        | 74    | 45     | 16     |        | 61    | 44    | 31     | 75     |       |
|                      |                              | 20-29 | 551    | 134    |        | 689   | 563    | 121    |        | 684   | 663   | 141    | 806    |       |
|                      |                              | 30-39 | 697    | 105    |        | 804   | 612    | 144    |        | 758   | 725   | 125    | 850    |       |
|                      |                              | 40-49 | 664    | 85     |        | 753   | 640    | 70     |        | 713   | 676   | 80     | 756    |       |
|                      |                              | 50-59 | 214    | 38     |        | 252   | 237    | 45     |        | 284   | 253   | 53     | 306    |       |
|                      |                              | 60+   | 100    | 8      |        | 108   | 129    | 19     |        | 148   | 121   | 21     | 142    |       |
|                      |                              | 不明    | 14     | 2      |        | 16    | 15     | 1      |        | 16    | 21    | 1      | 22     |       |
|                      | 合計                           | 2,290 | 396    |        | 2,696  | 2,241 | 416    |        | 2,664  | 2,503 | 452   | 2,957  |        |       |
|                      | AIDS                         | ≤19   |        | 1      |        | 1     | 2      | 1      |        | 3     | 1     | 1      | 2      |       |
|                      |                              | 20-29 | 33     | 9      |        | 42    | 28     | 8      |        | 36    | 29    | 12     | 41     |       |
|                      |                              | 30-39 | 105    | 28     |        | 133   | 116    | 23     |        | 139   | 93    | 37     | 130    |       |
|                      |                              | 40-49 | 179    | 34     |        | 213   | 155    | 25     |        | 180   | 152   | 28     | 180    |       |
|                      |                              | 50-59 | 78     | 9      |        | 87    | 84     | 17     |        | 101   | 74    | 21     | 95     |       |
|                      |                              | 60+   | 28     | 6      |        | 34    | 36     | 7      |        | 43    | 39    | 4      | 43     |       |
| 不明                   |                              |       |        |        |        |       |        |        |        |       |       |        |        |       |
| 合計                   | 423                          | 87    |        | 510    | 421    | 81    |        | 502    | 388    | 103   | 491   |        |        |       |

表 5. HIV/AIDS 年齢層別報告数 年次推移 (5)

|                      |                              | 2013  |       |        |        | 2014   |       |       |        | 2015   |        |       |     |        |        |        |
|----------------------|------------------------------|-------|-------|--------|--------|--------|-------|-------|--------|--------|--------|-------|-----|--------|--------|--------|
|                      |                              | 男性    | 女性    | TG     | 不明     | 合計     | 男性    | 女性    | TG     | 不明     | 合計     | 男性    | 女性  | TG     | 不明     | 合計     |
| 米国<br>(報告数)<br>報告年ごと | HIV/AIDS<br>(2006データよりHIVのみ) | ≤19   | ≤19   |        |        | 1,945  |       |       |        |        | 1,962  |       |     |        |        | 1,849  |
|                      |                              | 20-24 | 20-29 |        |        | 13,886 |       |       |        |        | 14,667 |       |     |        |        | 14,750 |
|                      |                              | 25-34 | 30-39 |        |        | 9,326  |       |       |        |        | 9,877  |       |     |        |        | 9,746  |
|                      |                              | 35-44 | 40-49 |        |        | 8,030  |       |       |        |        | 7,555  |       |     |        |        | 6,834  |
|                      |                              | 45-54 | 50-59 |        |        | 5,121  |       |       |        |        | 4,960  |       |     |        |        | 4,962  |
|                      |                              | 55-64 | 60+   |        |        | 1,992  |       |       |        |        | 1,852  |       |     |        |        | 1,899  |
|                      |                              | 65+   | 不明    |        |        |        |       |       |        |        |        |       |     |        |        |        |
|                      | 合計                           | 合計    |       |        | 40,300 |        |       |       |        | 40,873 |        |       |     |        | 40,040 |        |
|                      | 報告州数                         | 報告州数  |       |        | 50+6   |        |       |       |        |        |        |       |     |        |        |        |
|                      | AIDS                         | ≤19   | ≤19   |        |        | 442    |       |       |        |        | 290    |       |     |        |        | 229    |
|                      |                              | 20-24 | 20-29 |        |        | 4,838  |       |       |        |        | 3,748  |       |     |        |        | 3,689  |
|                      |                              | 25-34 | 30-39 |        |        | 5,850  |       |       |        |        | 4,908  |       |     |        |        | 4,663  |
|                      |                              | 35-44 | 40-49 |        |        | 6,530  |       |       |        |        | 5,291  |       |     |        |        | 4,637  |
|                      |                              | 45-54 | 50-59 |        |        | 4,698  |       |       |        |        | 4,012  |       |     |        |        | 3,756  |
| 55-64                |                              | 60+   |       |        | 1,844  |        |       |       |        | 1,634  |        |       |     |        | 1,564  |        |
| 65+                  |                              | 不明    |       |        |        |        |       |       |        |        |        |       |     |        |        |        |
| 合計                   | 合計                           |       |       | 24,202 |        |        |       |       | 19,883 |        |        |       |     | 18,538 |        |        |
| 報告州数                 | 報告州数                         |       |       | 50+6   |        |        |       |       |        |        |        |       |     |        |        |        |
| 米国<br>(補正済)<br>診断年ごと | HIV/AIDS<br>(2006データよりHIVのみ) | ≤19   | ≤19   |        |        | 2,046  |       |       |        |        | 2,065  |       |     |        |        |        |
|                      |                              | 20-29 | 20-29 |        |        | 14,816 |       |       |        |        | 15,946 |       |     |        |        |        |
|                      |                              | 30-39 | 30-39 |        |        | 10,031 |       |       |        |        | 10,843 |       |     |        |        |        |
|                      |                              | 40-49 | 40-49 |        |        | 8,689  |       |       |        |        | 8,389  |       |     |        |        |        |
|                      |                              | 50-59 | 50-59 |        |        | 5,557  |       |       |        |        | 5,509  |       |     |        |        |        |
|                      |                              | 60+   | 60+   |        |        | 2,169  |       |       |        |        | 2,032  |       |     |        |        |        |
|                      |                              | 不明    | 不明    |        |        |        |       |       |        |        |        |       |     |        |        |        |
|                      | 合計                           | 合計    |       |        | 43,307 |        |       |       |        | 44,784 |        |       |     |        |        |        |
|                      | 報告州数                         | 報告州数  |       |        | 50+6   |        |       |       |        |        |        |       |     |        |        |        |
|                      | AIDS                         | ≤19   | ≤19   |        |        | 466    |       |       |        |        | 359    |       |     |        |        |        |
|                      |                              | 20-29 | 20-29 |        |        | 5,143  |       |       |        |        | 4,040  |       |     |        |        |        |
|                      |                              | 30-39 | 30-39 |        |        | 6,209  |       |       |        |        | 5,256  |       |     |        |        |        |
|                      |                              | 40-49 | 40-49 |        |        | 6,944  |       |       |        |        | 5,654  |       |     |        |        |        |
|                      |                              | 50-59 | 50-59 |        |        | 4,976  |       |       |        |        | 4,269  |       |     |        |        |        |
| 60+                  |                              | 60+   |       |        | 1,948  |        |       |       |        | 1,741  |        |       |     |        |        |        |
| 不明                   |                              | 不明    |       |        |        |        |       |       |        |        |        |       |     |        |        |        |
| 合計                   | 合計                           |       |       | 25,687 |        |        |       |       | 21,318 |        |        |       |     |        |        |        |
| 報告州数                 | 報告州数                         |       |       | 50+6   |        |        |       |       |        |        |        |       |     |        |        |        |
| カナダ                  | HIV                          | ≤19   | 36    | 24     |        | 60     | 27    | 19    |        |        | 46     |       |     |        | 51     |        |
|                      |                              | 20-29 | 359   | 100    |        | 460    | 350   | 85    |        |        | 437    |       |     |        | 518    |        |
|                      |                              | 30-39 | 440   | 162    |        | 604    | 466   | 176   |        |        | 645    |       |     |        | 571    |        |
|                      |                              | 40-49 | 411   | 100    |        | 514    | 351   | 114   |        |        | 466    |       |     |        | 454    |        |
|                      |                              | 50+   | 384   | 67     |        | 434    | 340   | 106   |        |        | 448    |       |     |        | 501    |        |
|                      |                              | 不明    | 2     | 0      |        | 4      | 1     | 0     |        |        | 2      |       |     |        | 1      |        |
|                      |                              | 合計    | 1,612 | 453    |        | 2,076  | 1,535 | 500   |        |        | 2,044  |       |     |        |        | 2,096  |
|                      | AIDS                         | ≤19   | 2     | 3      |        | 5      | 1     | 2     |        |        | 3      |       |     |        |        |        |
|                      |                              | 20-29 | 14    | 6      |        | 21     | 9     | 8     |        |        | 17     |       |     |        |        |        |
|                      |                              | 30-39 | 32    | 11     |        | 44     | 30    | 15    |        |        | 47     |       |     |        |        |        |
|                      |                              | 40-49 | 52    | 20     |        | 78     | 42    | 14    |        |        | 62     |       |     |        |        |        |
|                      |                              | 50-59 | 37    | 11     |        | 53     | 31    | 4     |        |        | 40     |       |     |        |        |        |
|                      |                              | 60+   | 17    | 3      |        | 26     | 16    | 0     |        |        | 20     |       |     |        |        |        |
|                      |                              | 不明    | 0     | 0      |        | 228    | 0     | 0     |        |        | 0      |       |     |        |        |        |
| 合計                   | 154                          | 53    |       | 177    | 129    | 42     |       |       | 188    |        |        |       |     |        |        |        |
| 報告州数                 | 報告州数                         |       |       | 50+6   |        |        |       |       |        |        |        |       |     |        |        |        |
| オーストラリア              | HIV                          | ≤19   | 10    | 11     |        | 21     | 11    | 2     |        |        | 13     | 11    | 6   |        | 17     |        |
|                      |                              | 20-29 | 206   | 22     |        | 228    | 229   | 23    |        |        | 252    | 221   | 22  | 1      | 244    |        |
|                      |                              | 30-39 | 218   | 23     |        | 242    | 237   | 33    | 1      |        | 271    | 218   | 32  |        | 250    |        |
|                      |                              | 40-49 | 183   | 16     |        | 200    | 149   | 16    | 1      |        | 166    | 151   | 10  | 1      | 162    |        |
|                      |                              | 50-59 | 96    | 14     |        | 111    | 81    | 5     |        |        | 86     | 88    | 12  |        | 100    |        |
|                      |                              | 60+   | 42    | 3      |        | 45     | 45    | 2     |        |        | 47     | 44    | 5   |        | 49     |        |
|                      |                              | 不明    | 0     | 0      |        | 0      |       |       |        |        |        |       |     |        |        |        |
|                      | 合計                           | 755   | 89    |        | 847    | 752    | 81    | 2     |        | 835    | 733    | 87    | 2   |        | 822    |        |
|                      | AIDS                         | ≤19   |       |        |        |        |       |       |        |        |        |       |     |        |        |        |
|                      |                              | 20-29 |       |        |        |        |       |       |        |        |        |       |     |        |        |        |
|                      |                              | 30-39 |       |        |        |        |       |       |        |        |        |       |     |        |        |        |
|                      |                              | 40-49 |       |        |        |        |       |       |        |        |        |       |     |        |        |        |
|                      |                              | 50-59 |       |        |        |        |       |       |        |        |        |       |     |        |        |        |
|                      |                              | 60+   |       |        |        |        |       |       |        |        |        |       |     |        |        |        |
| 不明                   |                              |       |       |        |        |        |       |       |        |        |        |       |     |        |        |        |
| 合計                   |                              |       |       |        |        |        |       |       |        |        |        |       |     |        |        |        |
| 報告州数                 | 報告州数                         |       |       |        |        |        |       |       |        |        |        |       |     |        |        |        |
| 英国                   | HIV                          | ≤19   | <15   | 16     | 19     |        | 35    | 11    | 21     |        | 34     | 26    | 38  |        | 65     |        |
|                      |                              | 20-29 | 15-24 | 508    | 149    |        | 658   | 511   | 148    |        | 659    | 542   | 145 |        | 688    |        |
|                      |                              | 30-39 | 25-34 | 1,506  | 460    |        | 1,966 | 1,591 | 421    |        | 2,012  | 1,592 | 444 |        | 2,037  |        |
|                      |                              | 40-49 | 35-49 | 1,742  | 601    |        | 2,343 | 1,672 | 644    |        | 2,316  | 1,635 | 650 |        | 2,287  |        |
|                      |                              | 50+   | 50-64 | 631    | 220    |        | 851   | 676   | 253    |        | 929    | 627   | 221 |        | 850    |        |
|                      |                              | 65+   | 65+   | 142    | 53     |        | 195   | 158   | 64     |        | 222    | 129   | 39  |        | 168    |        |
|                      |                              | 不明    | 不明    |        |        |        |       |       |        |        |        |       |     |        |        |        |
|                      | 合計                           | 合計    | 4,545 | 1,502  |        | 6,048  | 4,619 | 1,551 |        | 6,172  | 4,551  | 1,537 |     | 6,095  |        |        |
|                      | AIDS                         | ≤19   |       |        |        |        |       |       |        |        |        |       |     |        |        |        |
|                      |                              | 20-29 |       |        |        |        |       |       |        |        |        |       |     |        |        |        |
|                      |                              | 30-39 |       |        |        |        |       |       |        |        |        |       |     |        |        |        |
|                      |                              | 40-49 |       |        |        |        |       |       |        |        |        |       |     |        |        |        |
|                      |                              | 50+   |       |        |        |        |       |       |        |        |        |       |     |        |        |        |
|                      |                              | 不明    |       |        |        |        |       |       |        |        |        |       |     |        |        |        |
| 合計                   |                              | 合計    |       |        |        |        |       |       |        |        |        |       |     |        |        |        |
| 報告州数                 | 報告州数                         |       |       |        |        |        |       |       |        |        |        |       |     |        |        |        |
| フランス                 | HIV                          | ≤19   | 74    | 64     |        | 138    | 82    | 67    |        |        | 149    | 68    | 40  |        | 108    |        |
|                      |                              | 20-29 | 757   | 354    |        | 1,111  | 725   | 302   |        |        | 1,027  | 547   | 232 |        | 779    |        |
|                      |                              | 30-39 | 984   | 506    |        | 1,490  | 954   | 525   |        |        | 1,479  | 667   | 374 |        | 1,041  |        |
|                      |                              | 40-49 | 803   | 319    |        | 1,122  | 815   | 300   |        |        | 1,115  | 584   | 231 |        | 815    |        |
|                      |                              | 50-59 | 400   | 164    |        | 564    | 506   | 203   |        |        | 709    | 338   | 128 |        | 466    |        |
|                      |                              | 60+   | 209   | 84     |        | 293    | 212   | 92    |        |        | 304    | 178   | 62  |        | 240    |        |
|                      |                              | 不明    | 不明    |        |        |        |       |       |        |        |        |       |     |        |        |        |
|                      | 合計                           | 合計    | 3,227 | 1,491  |        | 4,718  | 3,294 | 1,489 |        | 4,783  | 2,382  | 1,067 |     | 3,449  |        |        |
|                      | AIDS                         | ≤19   | 6     | 6      |        | 12     | 2     | 5     |        |        | 7      | 1     | 3   |        | 4      |        |
|                      |                              | 20-29 | 35    | 24     |        | 59     | 25    | 20    |        |        | 45     | 31    | 14  |        | 45     |        |
|                      |                              | 30-39 | 128   | 53     |        | 181    | 97    | 67    |        |        | 164    | 54    | 32  |        | 86     |        |
|                      |                              | 40-49 | 166   | 65     |        | 231    | 132   | 53    |        |        | 185    | 85    | 37  |        | 122    |        |
|                      |                              | 50-59 | 104   | 31     |        | 135    | 103   | 29    |        |        | 132    | 67    | 21  |        | 88     |        |
|                      |                              | 60+   | 62    | 13     |        | 75     | 51    | 19    |        |        | 70     | 32    | 9   |        | 41     |        |
| 不明                   |                              | 不明    |       |        |        |        |       |       |        |        |        |       |     |        |        |        |
| 合計                   | 合計                           | 501   | 192   |        | 693    | 410    | 193   |       | 603    | 270    | 116    |       | 386 |        |        |        |
| 報告州数                 | 報告州数                         |       |       |        |        |        |       |       |        |        |        |       |     |        |        |        |
| ドイツ                  | HIV                          | ≤19   | 46    | 27     |        | 73     | 53    | 26    |        |        | 82     | 54    | 33  |        | 87     |        |
|                      |                              | 20-29 | 684   | 161    |        | 846    | 734   | 182   |        |        | 916    | 710   | 224 |        | 935    |        |
|                      |                              | 30-39 | 810   | 192    |        | 1,002  | 804   | 273   |        |        | 1,077  | 919   | 287 |        | 1,206  |        |
|                      |                              | 40-49 | 661   | 110    |        | 772    | 744   | 97    |        |        | 843    | 682   | 109 |        | 791    |        |
|                      |                              | 50-59 | 300   | 60     |        | 360    | 356   | 58    |        |        | 414    | 407   | 67  |        | 475    |        |
|                      |                              | 60+   | 148   | 27     |        | 175    | 138   | 19    |        |        | 157    | 138   | 27  |        | 165    |        |
|                      |                              | 不明    | 9     | 1      |        | 10     | 10    | 1     |        |        | 11     | 14    |     |        | 15     |        |
|                      | 合計                           | 合計    | 2,658 | 578    | 2      | 3,238  | 2,842 | 656   | 2      | 3,500  | 2,924  | 747   |     | 3,674  |        |        |
|                      | AIDS                         | ≤19   | 1     | 1      |        | 2      | 3     |       |        |        | 3      |       |     |        |        |        |
|                      |                              | 20-29 | 28    | 8      |        | 36     | 27    | 9     |        |        | 36     | 10    | 4   |        | 14     |        |
|                      |                              | 30-39 | 71    | 32     |        | 103    | 53    | 18    |        |        | 71     | 36    | 9   |        | 45     |        |
|                      |                              | 40-49 | 140   | 25     |        | 165    | 111   | 10    |        |        | 121    | 44    | 11  |        | 55     |        |
|                      |                              | 50-59 | 61    |        |        |        |       |       |        |        |        |       |     |        |        |        |

表 5. HIV/AIDS 年齢層別報告数 年次推移 (6)

\* 出典

|         |                    |   |
|---------|--------------------|---|
| 米国 報告数  | ●HIV/AIDS<br>●AIDS | Centers for Disease Control and Prevention (CDC).HIV/AIDS Surveillance Report (1982 to 2007)/HIV Surveillance Report(2008to2015)<br>以下のURLより入手可 URL: <a href="http://www.cdc.gov/hiv/library/reports/surveillance/index.html">http://www.cdc.gov/hiv/library/reports/surveillance/index.html</a> (Last accessed March 31, 2017.)  |
| 米国 推計   | ●HIV/AIDS<br>●AIDS | Centers for Disease Control and Prevention (CDC).HIV/AIDS Surveillance Report (1982 to 2007)/HIV Surveillance Report(2008to2012)<br>以下のURLより入手可 URL: <a href="http://www.cdc.gov/hiv/topics/surveillance/resources/reports/index.htm">http://www.cdc.gov/hiv/topics/surveillance/resources/reports/index.htm</a> (Last accessed December 19, 2014.)   |
| カナダ     | ●HIV<br>●AIDS      | Public Health Agency of Canada. HIV and AIDS in Canada, Surveillance Report to December 31,1999 – December 31, 2014<br>HIV in Canada: Surveillance summary tables, 2014-2015<br>以下のURLより入手可 URL: <a href="https://www.canada.ca/en/services/health/publications/diseases-conditions.html#hiv">https://www.canada.ca/en/services/health/publications/diseases-conditions.html#hiv</a> (Last accessed March 31, 2017)<br>注 1) 2歳以下の子どもに関して、検査時に陽性であっても、最終検査で陰性のあることが、ケベック州・ニューファンドランド州・ラブラドル州では、2歳以下の陽性ケースを除いている。しかし、残りの多くの州では18ヶ月より幼い子どものHIV感染を確定することが可能なため、上記の州であっても2歳以下の陽性報告が含まれている可能性がある。<br>注 2) 1985年～1996年では、アルバータ州において、子ども47名のHIV陽性が報告されているが、成人として記録されている上、ジェンダーがわからないので、ジェンダー別の表には含まれておらず、すべて母子感染のため男女合計の表において「その他」に含まれている。  |
| オーストラリア | ●HIV<br>●AIDS      | Kirby Institute. HIV, viral hepatitis and sexually transmissible infections in Australia Annual Surveillance Report 2016.<br>以下のURLより入手可 URL: <a href="https://kirby.unsw.edu.au/surveillance/2015-annual-surveillance-report-hiv-viral-hepatitis-stis">https://kirby.unsw.edu.au/surveillance/2015-annual-surveillance-report-hiv-viral-hepatitis-stis</a> (Last accessed March 31, 2017)<br>Australian public access dataset on newly diagnosed HIV infection<br>以下のURLより入手可 URL: <a href="http://kirby.unsw.edu.au/surveillance/Australian-HIV-Public-Access-Dataset">http://kirby.unsw.edu.au/surveillance/Australian-HIV-Public-Access-Dataset</a> (Last accessed March 31, 2017)  |
| 英国      | ●HIV<br>●AIDS      | HIV/STI Department, Public Health England, United Kingdom National HIV Surveillance data tables Table3<br>以下のURLより入手可 URL: <a href="https://www.gov.uk/government/statistics/hiv-annual-data-tables">https://www.gov.uk/government/statistics/hiv-annual-data-tables</a> (Last accessed March 31, 2017)<br>Public Health England, HIV in the UK 2016report<br>以下のURLより入手可 URL: <a href="https://www.gov.uk/government/publications/hiv-in-the-united-kingdom">https://www.gov.uk/government/publications/hiv-in-the-united-kingdom</a> (Last accessed March 31, 2017)<br>以下のURLより入手可の申請書によりデータ入手<br>URL: <a href="http://www.hpa.org.uk/web/HPAwebFile/HPAweb_C/1204276681340">http://www.hpa.org.uk/web/HPAwebFile/HPAweb_C/1204276681340</a> (Last accessed January 23, 2014)<br>注1) さらに報告があれば、数は増加する可能性がある<br>注2) 2009年6月までの診断による<br>注3) データには、すでに感染していた人の数と新たに感染した人の数を含むため、感染発生率を示すものではない |
| フランス    | ●HIV<br>●AIDS      | Institut de Veille Sanitaire, Base de données VIH (データベース) □<br>以下のURLよりアクセス可 URL: <a href="http://www.invs.sante.fr/surveillance/vih-sida/bdd_vih/index.htm">http://www.invs.sante.fr/surveillance/vih-sida/bdd_vih/index.htm</a> (Last accessed March 31, 2017)<br>注) 2003年3月からサーベイランスが開始されたため、2003年度は10ヶ月(3月～12月)のデータである。<br>Institut de Veille Sanitaire. Base de données sida (データベース)<br>以下のURLよりアクセス可 URL: <a href="http://www.invs.sante.fr/surveillance/vih-sida/bdd_sida/index.htm">http://www.invs.sante.fr/surveillance/vih-sida/bdd_sida/index.htm</a> (Last accessed March 31, 2017)  |
| ドイツ     | ●HIV<br>●AIDS      | HIV positive laboratory cases reported, Robert Koch Institute (Federal Health MonitoringサイトのAd hoc tableより作成)<br>以下のURLよりアクセス可 URL: <a href="http://www.gbe-bund.de">http://www.gbe-bund.de</a> (Last accessed March 31, 2017)<br>AIDS new cases, Robert Koch Institute (Federal Health Monitoringサイト上のAd hoc tableより作成)<br>以下のURLよりアクセス可 URL: <a href="http://www.gbe-bund.de">http://www.gbe-bund.de</a> (Last accessed March 31, 2017)   |

表 6. OECD 各国 AIDS 10 万人あたり発生率 年次推移

|               | 1991 | 1992 | 1993 | 1994 | 1995 | 1996 | 1997 | 1998 | 1999 | 2000 | 2001 | 2002 | 2003 | 2004 | 2005 | 2006 | 2007 | 2008 | 2009 | 2010 | 2011 | 2012 | 2013 | 2014 | 2015 |    |
|---------------|------|------|------|------|------|------|------|------|------|------|------|------|------|------|------|------|------|------|------|------|------|------|------|------|------|----|
| オーストラリア       | 4.7  | 4.5  | 4.8  | 5.3  | 4.5  | 3.7  | 2.1  | 1.8  | 1.1  | 1.4  | 1.1  | 1.3  | 1.2  | 1    | 1.1  | 1.1  | 0.8  | 0.5  | 0.4  | 0.6  | 0.5  | 0.3  | ..   | ..   | ..   |    |
| オーストリア        | 2.9  | 2.9  | 3.3  | 2.5  | 3.1  | 2.4  | 1.8  | 2    | 1.9  | 1.8  | 1.5  | 1.4  | 1.3  | 1.3  | 1.2  | 1.2  | 1.3  | 1.2  | 1.1  | 1    | 0.9  | 1.1  | 0.8  | 0.9  | ..   |    |
| ベルギー          | 2.6  | 2.5  | 2.5  | 2.6  | 2.5  | 2.1  | 1.3  | 1.3  | 1.2  | 1.4  | 1.4  | 1.4  | 1.3  | 1.2  | 1.5  | 1    | 1    | 1.1  | 1.1  | 1    | 0.8  | 0.8  | 0.7  | 0.7  | ..   |    |
| カナダ           | 5.5  | 6.2  | 6.4  | 6.2  | 5.7  | 4.1  | 2.5  | 2.2  | 1.9  | 1.8  | 1.5  | 1.5  | 1.6  | 1.5  | 1.8  | 1.6  | 1.4  | 1.4  | 1.2  | 1.1  | 0.9  | 0.9  | 0.9  | 0.7  | ..   |    |
| チリ            | 2.6  | 2.7  | 2.6  | 2.9  | 2.8  | 3.2  | 3.1  | 3.2  | 3.5  | 3.3  | 3.4  | 3.3  | 3.4  | 3.2  | 3    | 2.5  | 3.6  | 4.2  | 5.3  | 4.2  | 6    | 5.4  | 5.5  | 5.7  | 4.9  |    |
| チェコ共和国        | 0    | 0.1  | 0.2  | 0.1  | 0.1  | 0.2  | 0.2  | 0.2  | 0.1  | 0.2  | 0.2  | 0.1  | 0.1  | 0.1  | 0.1  | 0.2  | 0.2  | 0.3  | 0.2  | 0.2  | 0.2  | 0.3  | 0.3  | 0.2  | ..   |    |
| デンマーク         | 4.1  | 4    | 4.6  | 4.5  | 4.1  | 3    | 2.1  | 1.4  | 1.4  | 1.1  | 1.3  | 0.8  | 0.7  | 1.1  | 0.8  | 0.9  | 0.6  | 0.7  | 0.7  | 0.8  | 1.1  | 0.7  | 0.7  | 0.5  | ..   |    |
| エストニア         | 0    | 0.1  | 0.1  | 0.1  | 0.3  | 0.5  | 0.2  | 0.3  | 0.1  | 0.2  | 0.1  | 0.4  | 0.7  | 2.1  | 2.1  | 2.4  | 4.2  | 4.6  | 2.8  | 2    | 2.9  | 2.7  | 2    | 1.4  | ..   |    |
| フィンランド        | 0.5  | 0.5  | 0.5  | 0.4  | 0.8  | 0.6  | 0.4  | 0.3  | 0.2  | 0.3  | 0.4  | 0.4  | 0.5  | 0.4  | 0.5  | 0.5  | 0.6  | 0.5  | 0.4  | 0.6  | 0.5  | 0.4  | 0.4  | 0.4  | ..   |    |
| フランス          | 8    | 8.9  | 9.4  | 9.8  | 9    | 6.8  | 3.9  | 3.3  | 3.1  | 2.9  | 2.8  | 2.7  | 2.4  | 2.3  | 2.2  | 1.9  | 1.6  | 1.7  | 1.5  | 1.5  | 1.3  | 1.3  | 1    | 0.6  | ..   |    |
| ドイツ           | 2.2  | 2.4  | 2.5  | 2.6  | 2.4  | 2    | 1.4  | 1.2  | 1.1  | 1    | 0.9  | 0.9  | 0.8  | 0.9  | 0.9  | 0.9  | 0.8  | 0.7  | 0.8  | 0.6  | 0.6  | 0.6  | 0.5  | 0.3  | ..   |    |
| ギリシャ          | 1.8  | 1.9  | 1.6  | 2.1  | 2    | 2.2  | 1.6  | 1.2  | 1.2  | 1.2  | 0.9  | 0.9  | 0.9  | 0.8  | 0.9  | 0.8  | 0.8  | 1    | 0.9  | 0.9  | 0.9  | 1.1  | 1.2  | 1.1  | ..   |    |
| ハンガリー         | 0.3  | 0.3  | 0.3  | 0.2  | 0.3  | 0.4  | 0.3  | 0.4  | 0.4  | 0.3  | 0.2  | 0.3  | 0.3  | 0.2  | 0.3  | 0.2  | 0.2  | 0.2  | 0.2  | 0.2  | 0.3  | 0.3  | 0.5  | 0.4  | 0.5  | .. |
| アイスランド        | 3.1  | 1.2  | 2.7  | 2.3  | 1.5  | 1.1  | 0.4  | 0.7  | 0    | 0.4  | 0.4  | 0    | 0.3  | 1    | 0.3  | 1    | 0    | 0.6  | 0    | 0.3  | 0.6  | 0.3  | 0.3  | 0    | ..   |    |
| アイルランド        | 2    | 2    | 2.1  | 2.1  | 1.5  | 1.5  | 0.8  | 0.6  | 0.7  | 0.3  | 0.7  | 0.9  | 1    | 1.1  | 1    | 1    | 0.8  | 0.8  | 0.8  | 0.8  | 1    | 0.8  | 0.6  | 0.6  | ..   |    |
| イスラエル         | 0.8  | 0.8  | 1    | 0.9  | 1.3  | 1.1  | 1.1  | 1.2  | 0.9  | 1.1  | 1.1  | 1.3  | 1.1  | 0.5  | 0.9  | 1    | 0.7  | 0.7  | 0.7  | 0.5  | 0.7  | 0.5  | 0.5  | 0.8  | ..   |    |
| イタリア          | 6.7  | 7.5  | 8.5  | 9.7  | 9.9  | 8.9  | 5.9  | 4.3  | 3.8  | 3.4  | 3.2  | 3.1  | 3    | 2.9  | 7.9  | 6    | 4.5  | 3.6  | 2.1  | 1.9  | 1.8  | 1.8  | 1.8  | 1.4  | ..   |    |
| 日本            | 0    | 0    | 0.1  | 0.1  | 0.1  | 0.2  | 0.2  | 0.2  | 0.2  | 0.3  | 0.3  | 0.2  | 0.3  | 0.3  | 0.3  | 0.3  | 0.3  | 0.3  | 0.3  | 0.4  | 0.4  | 0.4  | 0.4  | 0.4  | ..   |    |
| 韓国            | 0    | 0    | 0    | 0    | 0    | 0    | 0.1  | 0.1  | 0.1  | 0.1  | 0.1  | 0.2  | 0.1  | 0.2  | 0.1  | 0.2  | 0.1  | 0.4  | 0.4  | 0.4  | 0.5  | 0.4  | 0.4  | 0.5  | ..   |    |
| ラトビア          | ..   | ..   | ..   | ..   | ..   | ..   | ..   | ..   | ..   | ..   | ..   | ..   | ..   | ..   | ..   | 5.3  | 4    | 3.7  | 4.7  | 4.7  | 6.2  | 5.4  | 6.9  | 6.6  | 8.5  | .. |
| ルクセンブルグ       | 2.9  | 4.4  | 3.8  | 2.7  | 4.4  | 3.4  | 3.4  | 2.1  | 3    | 2.8  | 2.1  | 1.1  | 1.3  | 3.3  | 2.4  | 1.9  | 2.3  | 1.7  | 0.6  | 1.6  | 2.1  | 1.5  | 1.9  | 1.6  | ..   |    |
| メキシコ          | 4.4  | 4.8  | 4.9  | 5.4  | 5.9  | 6.2  | 6.3  | 6.9  | 8.9  | 8.6  | 8.4  | 8.2  | 8    | 7.9  | 8.1  | 8.1  | 7.2  | 6.7  | 6.2  | 6.3  | 5.3  | 5.3  | 4.9  | 4.1  | ..   |    |
| オランダ          | 3    | 3.4  | 3.2  | 3.2  | 3.5  | 3    | 2.2  | 1.5  | 1.5  | 1.6  | 1.7  | 1.8  | 1.9  | 1.8  | 2.2  | 1.7  | 1.8  | 1.7  | 1.6  | 1.7  | 1.4  | 1.5  | 1.3  | 0.9  | ..   |    |
| ニュージーランド      | 2    | 1.8  | 1.5  | 1.3  | 1.8  | 1.7  | 1    | 0.8  | 1    | 0.7  | 0.8  | 0.5  | 0.9  | 1.1  | 0.9  | 0.7  | 0.7  | 0.9  | 0.5  | 0.8  | 0.5  | 0.5  | 0.4  | 0.3  | 0.2  |    |
| ノルウェー         | 1.3  | 1.2  | 1.5  | 1.7  | 1.5  | 1.3  | 0.8  | 0.8  | 0.7  | 0.8  | 0.7  | 0.8  | 1.2  | 0.8  | 0.7  | 0.7  | 0.2  | 0.4  | 0.4  | 0.5  | 0.4  | 0.5  | 0.6  | 0.9  | ..   |    |
| ポーランド         | 0.1  | 0.1  | 0.2  | 0.3  | 0.3  | 0.3  | 0.3  | 0.3  | 0.4  | 0.3  | 0.3  | 0.3  | 0.4  | 0.5  | 0.4  | 0.4  | 0.4  | 0.5  | 0.3  | 0.5  | 0.5  | 0.4  | 0.4  | 0.3  | ..   |    |
| ポルトガル         | 3.1  | 4.4  | 5.7  | 7    | 8.3  | 9.9  | 10.2 | 10.6 | 11.5 | 10.4 | 10.2 | 10.3 | 9.3  | 9    | 9.5  | 8.8  | 7.7  | 8    | 6.6  | 7    | 6    | 5.5  | 4.4  | 2.4  | ..   |    |
| スロヴェキア共和国     | 0    | 0.1  | 0    | 0.1  | 0    | 0    | 0.1  | 0.1  | 0    | 0.1  | 0.1  | 0    | 0    | 0    | 0.1  | 0.1  | 0.1  | 0    | 0.1  | 0    | 0.1  | 0.1  | 0.1  | 0.1  | ..   |    |
| スロベニア         | 0.4  | 0.3  | 0.3  | 0.3  | 0.8  | 0.4  | 0.1  | 0.7  | 0.4  | 0.4  | 0.3  | 0.2  | 0.3  | 0.5  | 0.5  | 0.2  | 0.4  | 0.5  | 0.9  | 0.3  | 0.7  | 0.5  | 0.5  | 0.8  | ..   |    |
| スペイン          | 11.8 | 13   | 14.1 | 19.1 | 18.3 | 17.1 | 12.6 | 9.4  | 7.9  | 7.2  | 6.2  | 5.7  | 5.5  | 4.9  | 4.3  | 4    | 3.7  | 3.4  | 3.1  | 2.6  | 2.3  | 2    | 1.8  | 1.3  | ..   |    |
| スウェーデン        | 1.6  | 1.5  | 2.1  | 2.1  | 2.2  | 1.5  | 0.9  | 0.7  | 0.8  | 0.7  | 0.6  | 0.7  | 0.6  | 0.7  | 0.5  | 0.6  | 0.7  | ..   | ..   | ..   | ..   | ..   | ..   | ..   | ..   |    |
| スイス           | 8.8  | 10.4 | 9.8  | 9.9  | 8.8  | 7.5  | 5.2  | 3.9  | 4    | 3.1  | 3.1  | 2.9  | 3    | 3    | 2.6  | 2.1  | 2.3  | 2.1  | 2    | 2.1  | 1.6  | 1.2  | 1.2  | 0.6  | ..   |    |
| トルコ           | 0    | 0    | 0.1  | 0.1  | 0.1  | 0.1  | 0.1  | 0    | 0    | 0.1  | 0.1  | 0.1  | 0.1  | 0.1  | 0    | 0    | 0    | 0.1  | 0.1  | 0.1  | 0.1  | 0.1  | 0.1  | 0.2  | ..   |    |
| 英国            | 2.5  | 2.8  | 3.2  | 3.3  | 3.1  | 2.5  | 1.9  | 1.4  | 1.3  | 1.5  | 1.3  | 1.7  | 1.7  | 1.7  | 1.6  | 1.5  | 1.4  | 1.3  | 1.1  | 1.1  | 0.7  | 0.7  | 0.5  | 0.5  | ..   |    |
| 米国            | 23.2 | 27.9 | 29.4 | 26.8 | 25.4 | 22.2 | 17.9 | 15.3 | 14.5 | 14.1 | 13.5 | 13.4 | 13.5 | 12.9 | 12.1 | 11.4 | 11   | 10.7 | 10.2 | 9.3  | 8.6  | 8.3  | 8.5  | ..   | ..   |    |
| 非OECD諸国/リトアニア | ..   | ..   | ..   | ..   | ..   | ..   | ..   | ..   | ..   | ..   | ..   | ..   | ..   | ..   | ..   | 0.3  | 0.8  | 0.9  | 1.7  | 1.2  | 1.1  | 0.7  | 1.3  | 1.5  | 1.3  | .. |

\* 出典 : OECD Health Statistics 2016

以下の URL より入手可, [http://stats.oecd.org/index.aspx?DataSetCode=HEALTH\\_STAT](http://stats.oecd.org/index.aspx?DataSetCode=HEALTH_STAT) (Last accessed March 31, 2017)

各国の出典については、OECD Health Statistics 2016 Definitions, Sources and Methods/ Acquired Immunodeficiency Syndrome (AIDS) PDF による注) 国によっては数年の報告遅れがあることもあり、データは暫定的であることに留意のこと。

表 7. OECD 各国 AIDS 報告件数 年次推移

|               | 1991  | 1992  | 1993  | 1994  | 1995  | 1996  | 1997  | 1998  | 1999  | 2000  | 2001  | 2002  | 2003  | 2004  | 2005  | 2006  | 2007  | 2008  | 2009  | 2010  | 2011  | 2012  | 2013  | 2014 | 2015 |
|---------------|-------|-------|-------|-------|-------|-------|-------|-------|-------|-------|-------|-------|-------|-------|-------|-------|-------|-------|-------|-------|-------|-------|-------|------|------|
| オーストラリア       | 804   | 791   | 845   | 953   | 811   | 670   | 395   | 329   | 216   | 265   | 213   | 246   | 245   | 202   | 232   | 221   | 161   | 104   | 90    | 124   | 115   | 75    | ..    | ..   | ..   |
| オーストリア        | 223   | 227   | 261   | 196   | 245   | 189   | 146   | 162   | 152   | 144   | 121   | 115   | 105   | 106   | 96    | 98    | 110   | 97    | 90    | 81    | 78    | 91    | 68    | 76   | ..   |
| ベルギー          | 257   | 251   | 254   | 262   | 255   | 218   | 134   | 130   | 124   | 148   | 143   | 143   | 137   | 128   | 156   | 106   | 105   | 119   | 121   | 104   | 87    | 92    | 80    | 84   | ..   |
| カナダ           | 1533  | 1758  | 1838  | 1805  | 1676  | 1216  | 753   | 674   | 585   | 545   | 457   | 459   | 392   | 357   | 434   | 398   | 371   | 367   | 296   | 276   | 234   | 223   | 226   | 188  | ..   |
| チリ            | 346   | 363   | 359   | 411   | 410   | 472   | 458   | 477   | 527   | 506   | 526   | 524   | 538   | 517   | 489   | 416   | 601   | 706   | 877   | 701   | 1028  | 933   | 974   | 1017 | 887  |
| チェコ共和国        | 2     | 9     | 15    | 12    | 13    | 19    | 20    | 8     | 17    | 15    | 8     | 8     | 9     | 13    | 13    | 18    | 23    | 29    | 23    | 26    | 26    | 30    | 27    | 24   | ..   |
| デンマーク         | 210   | 209   | 239   | 236   | 213   | 159   | 109   | 74    | 76    | 59    | 71    | 45    | 40    | 61    | 44    | 51    | 32    | 40    | 36    | 44    | 59    | 41    | 38    | 29   | ..   |
| エストニア         | 0     | 1     | 1     | 1     | 4     | 7     | 3     | 4     | 2     | 3     | 2     | 6     | 10    | 29    | 29    | 32    | 57    | 61    | 38    | 26    | 38    | 36    | 26    | 18   | ..   |
| フィンランド        | 25    | 24    | 25    | 21    | 40    | 32    | 19    | 17    | 11    | 16    | 19    | 21    | 24    | 20    | 26    | 26    | 33    | 27    | 23    | 32    | 25    | 19    | 20    | 20   | ..   |
| フランス          | 4658  | 5200  | 5534  | 5779  | 5326  | 4055  | 2307  | 1954  | 1851  | 1748  | 1688  | 1662  | 1503  | 1416  | 1371  | 1184  | 1019  | 1063  | 954   | 978   | 847   | 817   | 659   | 405  | ..   |
| ドイツ           | 1781  | 1941  | 2025  | 2109  | 1949  | 1666  | 1117  | 967   | 900   | 834   | 759   | 714   | 680   | 745   | 736   | 720   | 664   | 587   | 624   | 508   | 495   | 488   | 412   | 235  | ..   |
| ギリシャ          | 185   | 191   | 171   | 216   | 216   | 236   | 174   | 125   | 131   | 132   | 93    | 99    | 98    | 88    | 104   | 90    | 93    | 109   | 103   | 103   | 101   | 122   | 137   | 115  | ..   |
| ハンガリー         | 30    | 33    | 32    | 23    | 31    | 46    | 31    | 36    | 37    | 27    | 20    | 26    | 26    | 23    | 33    | 22    | 23    | 23    | 23    | 28    | 32    | 48    | 42    | 51   | ..   |
| アイスランド        | 8     | 3     | 7     | 6     | 4     | 3     | 1     | 2     | 0     | 1     | 1     | 0     | 1     | 3     | 1     | 3     | 0     | 2     | 0     | 1     | 2     | 1     | 1     | 0    | ..   |
| アイルランド        | 72    | 72    | 75    | 76    | 53    | 55    | 30    | 21    | 26    | 13    | 26    | 35    | 39    | 44    | 42    | 42    | 35    | 36    | 35    | 38    | 47    | 36    | 27    | 29   | ..   |
| イスラエル         | 38    | 44    | 55    | 51    | 73    | 62    | 65    | 73    | 55    | 70    | 69    | 86    | 77    | 36    | 61    | 71    | 49    | 53    | 52    | 38    | 55    | 46    | 38    | 64   | ..   |
| イタリア          | 3829  | 4259  | 4803  | 5510  | 5653  | 5053  | 3382  | 2444  | 2141  | 1953  | 1822  | 1768  | 1730  | 1641  | 1531  | 1454  | 1405  | 1341  | 1204  | 1145  | 1052  | 1066  | 1056  | 858  | ..   |
| 日本            | 38    | 51    | 86    | 136   | 169   | 234   | 250   | 231   | 301   | 329   | 332   | 308   | 336   | 385   | 367   | 406   | 418   | 431   | 431   | 469   | 473   | 447   | 484   | 455  | ..   |
| 韓国            | 1     | 2     | 6     | 11    | 14    | 22    | 33    | 35    | 34    | 32    | 42    | 88    | 62    | 79    | 67    | 75    | 103   | 70    | 213   | 214   | 273   | 201   | 192   | 265  | ..   |
| ラトビア          | ..    | ..    | ..    | ..    | ..    | ..    | ..    | ..    | ..    | ..    | ..    | ..    | ..    | ..    | 119   | 90    | 81    | 103   | 101   | 132   | 112   | 142   | 133   | 171  | ..   |
| ルクセンブルグ       | 11    | 17    | 15    | 11    | 18    | 14    | 14    | 9     | 13    | 12    | 9     | 5     | 6     | 15    | 11    | 9     | 11    | 8     | 3     | 8     | 11    | 8     | 10    | 9    | ..   |
| メキシコ          | 3883  | 4369  | 4521  | 5066  | 5568  | 5914  | 6123  | 6756  | 8866  | 8695  | 8610  | 8483  | 8349  | 8371  | 8679  | 8797  | 7886  | 7425  | 7017  | 7159  | 6087  | 6229  | 5840  | 4854 | ..   |
| オランダ          | 450   | 510   | 482   | 494   | 534   | 459   | 339   | 238   | 240   | 249   | 266   | 291   | 300   | 290   | 357   | 285   | 298   | 278   | 271   | 286   | 229   | 256   | 220   | 157  | ..   |
| ニュージーランド      | 69    | 63    | 54    | 47    | 65    | 63    | 37    | 29    | 39    | 26    | 30    | 20    | 36    | 44    | 38    | 28    | 28    | 38    | 23    | 33    | 22    | 21    | 19    | 12   | 7    |
| ノルウェイ         | 57    | 52    | 63    | 74    | 67    | 56    | 35    | 36    | 31    | 35    | 33    | 34    | 53    | 36    | 32    | 32    | 9     | 18    | 18    | 22    | 19    | 25    | 28    | 45   | ..   |
| ポーランド         | 46    | 35    | 71    | 101   | 115   | 114   | 127   | 130   | 138   | 126   | 133   | 124   | 145   | 176   | 151   | 167   | 141   | 180   | 131   | 173   | 184   | 157   | 161   | 125  | ..   |
| ポルトガル         | 306   | 443   | 571   | 698   | 832   | 999   | 1023  | 1071  | 1168  | 1058  | 1048  | 1061  | 968   | 927   | 995   | 920   | 813   | 847   | 692   | 736   | 632   | 581   | 459   | 249  | ..   |
| スロヴェニア共和国     | 0     | 3     | 1     | 4     | 1     | 0     | 5     | 3     | 2     | 5     | 5     | 2     | 2     | 2     | 3     | 4     | 6     | 1     | 4     | 2     | 4     | 7     | 6     | 4    | ..   |
| スロベニア         | 7     | 6     | 6     | 6     | 15    | 8     | 2     | 13    | 8     | 7     | 5     | 3     | 6     | 10    | 10    | 5     | 9     | 11    | 18    | 7     | 15    | 11    | 11    | 16   | ..   |
| スペイン          | 4578  | 5089  | 5519  | 7481  | 7192  | 6747  | 4961  | 3720  | 3157  | 2907  | 2505  | 2347  | 2288  | 2083  | 1874  | 1752  | 1639  | 1544  | 1418  | 1206  | 1063  | 953   | 683   | 444  | ..   |
| スウェーデン        | 139   | 128   | 182   | 188   | 196   | 135   | 76    | 60    | 69    | 61    | 50    | 62    | 53    | 66    | 46    | 55    | 62    | ..    | ..    | ..    | ..    | ..    | ..    | ..   | ..   |
| スイス           | 599   | 721   | 685   | 698   | 622   | 529   | 368   | 281   | 289   | 220   | 223   | 214   | 223   | 219   | 196   | 160   | 176   | 161   | 151   | 163   | 127   | 94    | 95    | 47   | ..   |
| トルコ           | 17    | 28    | 29    | 34    | 34    | 37    | 38    | 29    | 28    | 46    | 40    | 48    | 52    | 55    | 32    | 30    | 30    | 55    | 67    | 60    | 80    | 95    | 95    | 125  | ..   |
| 英国            | 1415  | 1598  | 1825  | 1879  | 1799  | 1471  | 1101  | 817   | 783   | 886   | 793   | 995   | 1035  | 1017  | 980   | 891   | 844   | 829   | 655   | 667   | 421   | 432   | 345   | 344  | ..   |
| 米国            | 58382 | 71151 | 75886 | 69628 | 66803 | 58893 | 47957 | 41201 | 39459 | 39746 | 38577 | 38550 | 39065 | 37806 | 35753 | 33895 | 32981 | 32455 | 31915 | 29168 | 27283 | 26444 | 27135 | ..   | ..   |
| 非OECD諸国/リトアニア | ..    | ..    | ..    | ..    | ..    | ..    | ..    | ..    | ..    | ..    | ..    | ..    | ..    | ..    | 10    | 27    | 28    | 54    | 37    | 33    | 21    | 38    | 44    | 37   | ..   |

\* 出典 : OECD Health Statistics 2016

以下の URL より入手可, [http://stats.oecd.org/index.aspx?DataSetCode=HEALTH\\_STAT](http://stats.oecd.org/index.aspx?DataSetCode=HEALTH_STAT) (Last accessed March 31, 2017)

各国の出典については、OECD Health Statistics 2016 Definitions, Sources and Methods/ Acquired Immunodeficiency Syndrome (AIDS) PDF による注) 国によっては数年の報告遅れがあることもあり、データは暫定的であることに留意のこと。

表 8. 主要性感染症報告数 年次推移

|               |        | 性別     | 1991    | 1992    | 1993    | 1994    | 1995    | 1996    | 1997    | 1998    | 1999    | 2000    | 2001    | 2002    | 2003    | 2004    | 2005    | 2006      | 2007      | 2008      | 2009      | 2010      | 2011      | 2012      | 2013      | 2014      | 2015      |         |         |        |        |   |
|---------------|--------|--------|---------|---------|---------|---------|---------|---------|---------|---------|---------|---------|---------|---------|---------|---------|---------|-----------|-----------|-----------|-----------|-----------|-----------|-----------|-----------|-----------|-----------|---------|---------|--------|--------|---|
| クラミジア<br>(件数) | 米国     | 男性     | 43,497  | 47,294  | 50,802  | 53,461  | 56,173  | 59,784  | 63,167  | 66,192  | 69,112  | 72,068  | 75,000  | 78,000  | 81,000  | 84,000  | 87,000  | 90,000    | 93,000    | 96,000    | 99,000    | 102,000   | 105,000   | 108,000   | 111,000   | 114,000   | 117,000   | 120,000 | 123,000 |        |        |   |
|               |        | 女性     | 266,049 | 305,851 | 299,592 | 321,126 | 386,263 | 307,058 | 446,607 | 503,578 | 538,243 | 564,106 | 625,504 | 654,464 | 686,755 | 718,527 | 740,371 | 775,778   | 825,660   | 893,004   | 912,718   | 949,802   | 1,018,552 | 1,018,272 | 993,348   | 1,006,441 | 1,045,143 |         |         |        |        |   |
|               |        | 不明-その他 | 0       | 0       | 0       | 0       | 0       | 0       | 0       | 0       | 0       | 0       | 0       | 0       | 0       | 0       | 0       | 0         | 2,377     | 3,740     | 2,679     | 4,168     | 4,269     | 2,147     | 2,906     | 2,023     | 2,534     |         |         |        |        |   |
|               |        | 合計     | 362,793 | 406,229 | 407,965 | 451,752 | 480,421 | 366,842 | 534,774 | 608,490 | 657,111 | 701,339 | 783,127 | 834,503 | 873,478 | 929,462 | 976,445 | 1,030,911 | 1,108,374 | 1,210,523 | 1,244,180 | 1,307,893 | 1,412,791 | 1,422,976 | 1,401,906 | 1,441,789 | 1,526,658 |         |         |        |        |   |
|               |        | カナダ    | 男性      | 8,835   | 10,811  | 10,621  | 10,006  | 9,085   | 8,317   | 8,714   | 11,041  | 12,287  | 13,539  | 15,242  | 17,451  | 19,010  | 20,855  | 22,403    | 23,537    | 24,745    | 27,317    | 29,166    | 31,598    | 34,183    | 36,481    |           |           |         |         |        |        |   |
| 女性            | 28,918 | 35,363 | 33,379  | 31,176  | 28,451  | 26,062  | 25,406  | 27,956  | 29,813  | 32,868  | 34,728  | 38,776  | 40,943  | 43,143  | 44,043  | 45,689  | 47,371  | 53,906    | 57,077    | 61,657    | 65,744    | 67,155    |           |           |           |           |           |         |         |        |        |   |
| 不明-その他        | 10,216 | 191    | 22      | 53      | 15      | 20      | 24      | 37      | 41      | 32      | 107     | 39      | 30      | 40      | 56      | 62      | 586     | 78        | 86        | 74        | 117       | 80        |           |           |           |           |           |         |         |        |        |   |
| 合計            | 45,969 | 46,365 | 44,022  | 41,235  | 37,551  | 34,399  | 34,144  | 39,034  | 42,141  | 46,439  | 50,077  | 56,266  | 59,983  | 64,038  | 66,502  | 69,288  | 72,702  | 81,310    | 86,079    | 93,329    | 100,044   | 103,716   |           |           |           |           |           |         |         |        |        |   |
| オーストラリア       | 男性     | 1,850  | 1,984   | 2,820   | 3,513   | 4,534   | 5,525   | 6,806   | 8,102   | 9,884   | 12,312  | 14,549  | 16,726  | 19,183  | 20,864  | 23,592  | 25,634  | 30,972    | 33,395    | 34,827    | 34,844    | 37,023    | 31,516    |           |           |           |           |         |         |        |        |   |
|               | 女性     | 4,500  | 4,386   | 5,511   | 6,549   | 7,311   | 8,520   | 10,091  | 12,147  | 14,454  | 18,002  | 21,425  | 24,476  | 28,145  | 31,018  | 34,739  | 36,903  | 43,087    | 47,398    | 47,666    | 47,659    | 49,719    | 40,137    |           |           |           |           |         |         |        |        |   |
|               | 不明-その他 | 78     | 28      | 15      | 20      | 11      | 18      | 23      | 16      | 21      | 76      | 193     | 88      | 107     | 112     | 104     | 94      | 198       | 125       | 110       | 34        | 40        | 12        |           |           |           |           |         |         |        |        |   |
|               | 合計     | 6,428  | 6,398   | 8,346   | 10,082  | 11,856  | 14,063  | 16,920  | 20,265  | 24,359  | 30,390  | 36,167  | 41,290  | 47,435  | 51,994  | 56,435  | 62,631  | 74,257    | 80,918    | 82,903    | 82,537    | 86,782    | 72,265    |           |           |           |           |         |         |        |        |   |
|               | 英国     | 男性     | 21,064  | 24,435  | 29,390  | 32,871  | 38,119  | 42,589  | 47,993  | 51,360  | 55,514  | 60,103  | 71,061  | 74,947  | 77,016  | 88,102  | 97,219  | 97,816    | 97,816    | 97,816    | 97,816    | 97,816    | 97,816    | 97,816    | 97,816    | 97,816    | 97,816    | 97,816  | 97,816  | 97,816 | 97,816 |   |
| 女性            | 27,662 | 32,556 | 37,783  | 42,345  | 48,008  | 55,144  | 62,568  | 69,959  | 78,979  | 88,979  | 99,979  | 110,979 | 121,979 | 131,979 | 141,979 | 151,979 | 161,979 | 171,979   | 181,979   | 191,979   | 201,979   | 211,979   | 221,979   | 231,979   | 241,979   | 251,979   | 261,979   | 271,979 | 281,979 |        |        |   |
| 男性のうちMSM      | 690    | 1,018  | 1,431   | 1,552   | 2,004   | 2,115   | 2,568   | 3,182   | 3,498   |         |         |         |         |         |         |         |         |           |           |           |           |           |           |           |           |           |           |         |         |        |        |   |
| 合計            | 48,726 | 56,991 | 67,173  | 75,216  | 86,127  | 94,597  | 103,137 | 107,908 | 112,013 | 120,508 | 131,979 | 141,979 | 151,979 | 161,979 | 171,979 | 181,979 | 191,979 | 201,979   | 211,979   | 221,979   | 231,979   | 241,979   | 251,979   | 261,979   | 271,979   | 281,979   | 291,979   | 301,979 | 311,979 |        |        |   |
| 梅毒<br>(件数)    | 米国     | 男性     | 23,453  | 18,025  | 13,942  | 10,666  | 8,729   | 5,997   | 4,660   | 3,918   | 3,833   | 3,528   | 4,132   | 5,268   | 6,721   | 7,383   | 8,293   | 9,769     | 11,255    | 11,764    | 11,981    | 12,453    | 14,190    | 15,861    | 18,146    | 21,547    |           |         |         |        |        |   |
|               |        | 女性     | 19,263  | 15,978  | 12,410  | 9,952   | 7,774   | 5,368   | 3,888   | 3,100   | 2,780   | 2,445   | 1,988   | 1,594   | 1,218   | 1,254   | 1,339   | 1,458     | 1,692     | 2,242     | 2,232     | 1,780     | 1,501     | 1,458     | 1,500     | 1,840     | 2,298     |         |         |        |        |   |
|               |        | 不明-その他 | 0       | 0       | 0       | 0       | 0       | 0       | 0       | 0       | 0       | 0       | 0       | 0       | 0       | 0       | 0       | 0         | 0         | 0         | 0         | 0         | 0         | 0         | 0         | 0         | 0         | 0       | 0       | 0      | 0      |   |
|               |        | 合計     | 42,716  | 34,003  | 26,352  | 20,618  | 16,503  | 11,365  | 8,548   | 7,018   | 6,613   | 6,313   | 6,100   | 6,822   | 7,177   | 7,975   | 8,727   | 9,756     | 11,466    | 13,500    | 13,997    | 13,774    | 13,970    | 15,667    | 17,375    | 19,999    | 23,872    |         |         |        |        |   |
|               |        | カナダ    | 男性      | 97      | 112     | 95      | 74      | 65      | 110     | 113     | 114     | 184     | 396     | 758     | 969     | 928     | 1,157   | 1,086     | 1,200     | 1,427     | 1,544     | 1,643     | 1,900     |           |           |           |           |         |         |        |        |   |
| 女性            | 76     | 71     | 52      | 45      | 50      | 67      | 78      | 60      | 103     | 95      | 148     | 133     | 168     | 179     | 161     | 190     | 157     | 152       | 114       | 96        |           |           |           |           |           |           |           |         |         |        |        |   |
| 不明-その他        | 4      | 5      | 0       | 0       | 0       | 0       | 0       | 0       | 0       | 0       | 0       | 0       | 0       | 2       | 1       | 3       | 1       | 2         | 0         | 7         |           |           |           |           |           |           |           |         |         |        |        |   |
| 合計            | 177    | 188    | 147     | 119     | 115     | 177     | 191     | 174     | 287     | 482     | 908     | 1,104   | 1,097   | 1,336   | 1,248   | 1,393   | 1,585   | 1,698     | 1,757     | 2,003     |           |           |           |           |           |           |           |         |         |        |        |   |
| オーストラリア       | 男性     | 629    | 1,077   | 894     | 988     | 743     | 628     | 538     | 762     | 737     | 718     | 891     | 740     | 998     | 62      |         |         |           |           |           |           |           |           |           |           |           |           |         |         |        |        |   |
|               | 女性     | 617    | 905     | 693     | 723     | 614     | 496     | 419     | 521     | 510     | 493     | 563     | 455     | 494     | 62      |         |         |           |           |           |           |           |           |           |           |           |           |         |         |        |        |   |
|               | 不明-その他 | 54     | 23      | 39      | 31      | 14      | 6       | 2       | 17      | 14      | 4       | 6       | 9       | 7       | 0       |         |         |           |           |           |           |           |           |           |           |           |           |         |         |        |        |   |
|               | 合計     | 1,300  | 2,005   | 1,626   | 1,742   | 1,371   | 1,130   | 959     | 1,300   | 1,261   | 1,215   | 1,460   | 1,204   | 1,499   | 72      |         |         |           |           |           |           |           |           |           |           |           |           |         |         |        |        |   |
|               | 英国     | 男性     | 90      | 166     | 252     | 610     | 1,056   | 1,384   | 1,908   | 2,257   | 2,289   | 2,240   | 2,508   | 2,506   | 2,355   | 2,915   | 3,027   | 3,247     | 4,385     | 5,359     |           |           |           |           |           |           |           |         |         |        |        |   |
| 女性            | 49     | 57     | 75      | 105     | 130     | 179     | 268     | 343     | 414     | 477     | 518     | 563     | 614     | 777     | 1,018   | 1,364   | 1,361   | 1,345     | 1,345     | 1,345     | 1,345     | 1,345     | 1,345     | 1,345     | 1,345     | 1,345     | 1,345     | 1,345   | 1,345   | 1,345  |        |   |
| 男性のうちMSM      | 53     | 124    | 343     | 614     | 777     | 1,018   | 1,364   | 1,361   | 1,345   | 1,345   | 1,345   | 1,345   | 1,345   | 1,345   | 1,345   | 1,345   | 1,345   | 1,345     | 1,345     | 1,345     | 1,345     | 1,345     | 1,345     | 1,345     | 1,345     | 1,345     | 1,345     | 1,345   | 1,345   | 1,345  |        |   |
| 合計            | 139    | 223    | 327     | 715     | 1,186   | 1,563   | 2,176   | 2,600   | 2,565   | 2,518   | 2,874   | 2,854   | 2,654   | 3,238   | 3,307   | 3,567   | 4,683   | 5,704     |           |           |           |           |           |           |           |           |           |         |         |        |        |   |
| 淋病<br>(件数)    | 米国     | 男性     | 314,006 | 260,464 | 207,581 | 204,920 | 179,873 | 149,826 | 161,835 | 175,847 | 179,913 | 179,651 | 177,531 | 171,839 | 160,459 | 157,623 | 161,117 | 170,508   | 167,885   | 153,103   | 137,819   | 142,470   | 149,835   | 162,235   | 169,130   | 186,943   | 221,070   |         |         |        |        |   |
|               |        | 女性     | 234,285 | 208,900 | 172,800 | 177,979 | 163,137 | 146,585 | 165,136 | 180,260 | 179,803 | 179,128 | 184,227 | 179,997 | 174,645 | 172,509 | 177,537 | 187,033   | 187,594   | 182,577   | 162,568   | 165,693   | 171,005   | 172,066   | 163,208   | 162,608   | 173,514   |         |         |        |        |   |
|               |        | 不明-その他 | 0       | 0       | 0       | 0       | 0       | 0       | 0       | 0       | 0       | 0       | 0       | 0       | 0       | 0       | 0       | 0         | 0         | 0         | 0         | 0         | 0         | 0         | 0         | 0         | 0         | 0       | 0       | 0      | 0      | 0 |
|               |        | 合計     | 548,291 | 469,364 | 380,381 | 382,899 | 343,010 | 296,411 | 326,971 | 356,107 | 359,716 | 358,779 | 361,758 | 351,836 | 335,104 | 330,132 | 339,593 | 358,366   | 355,991   | 356,742   | 301,174   | 309,341   | 321,849   | 334,826   | 333,004   | 350,062   | 395,216   |         |         |        |        |   |
|               |        | カナダ    | 男性      | 7,086   | 5,148   | 3,738   | 3,478   | 3,322   | 2,845   | 2,846   | 2,921   | 3,322   | 3,829   | 4,176   | 4,569   | 5,025   | 5,888   | 5,750     | 6,835     | 6,840     | 5,849     | 6,074     | 6,555     | 7,121     |           |           |           |         |         |        |        |   |
| 女性            | 5,352  | 4,093  | 3,086   | 2,645   | 2,385   | 2,168   | 1,822   | 1,938   | 2,054   | 2,353   | 2,571   | 2,770   | 3,210   | 3,422   | 3,440   | 4,469   | 4,897   | 5,434     | 4,795     | 4,659     | 4,826     | 5,420     |           |           |           |           |           |         |         |        |        |   |
| 不明-その他        | 19     | 12     | 8       | 44      | 8       | 10      | 9       | 9       | 5       | 7       | 9       | 6       | 6       | 7       | 10      | 6       | 5       | 7         | 10        | 16        | 20        |           |           |           |           |           |           |         |         |        |        |   |
| 合計            | 12,457 | 9,253  | 6,832   | 6,167   | 5,715   | 5,023   | 4,477   | 4,868   | 5,381   | 6,189   | 6,756   | 7,365   | 8,241   | 9,317   | 9,200   | 11,310  | 11,735  | 12,281    | 10,656    | 10,743    | 11,397    | 12,561    |           |           |           |           |           |         |         |        |        |   |
| オーストラリア       | 男性     | 1,845  | 2,073   | 2,019   | 2,027   | 2,257   | 2,813   | 3,111   | 3,702   | 3,818   | 3,958   | 4,239   | 4,335   | 4,699   | 4,901   | 5,479   | 5,871   | 5,052     | 4,992     | 5,358     | 6,865     | 8,095     | 9,576     | 10,454    | 11,469    | 13,772    |           |         |         |        |        |   |
|               | 女性     | 778    | 779     | 763     | 917     |         |         |         |         |         |         |         |         |         |         |         |         |           |           |           |           |           |           |           |           |           |           |         |         |        |        |   |

表 9. 主要性感染症 10 万人あたり発生率 年次推移

|  |                        | 性別     | 1991  | 1992  | 1993  | 1994  | 1995  | 1996  | 1997  | 1998  | 1999  | 2000  | 2001  | 2002  | 2003  | 2004  | 2005  | 2006  | 2007  | 2008  | 2009  | 2010  | 2011  | 2012  | 2013  | 2014  | 2015  |  |
|--|------------------------|--------|-------|-------|-------|-------|-------|-------|-------|-------|-------|-------|-------|-------|-------|-------|-------|-------|-------|-------|-------|-------|-------|-------|-------|-------|-------|--|
| クラミジア<br>(10万件あたり<br>発生率)  | 米国                     | 男性     | 40.0  | 41.3  | 43.3  | 45.0  | 51.7  | 61.7  | 67.5  | 79.5  | 88.1  | 99.1  | 112.5 | 127.1 | 133.3 | 145.9 | 159.4 | 171.3 | 188.6 | 209.3 | 217.1 | 233.2 | 254.4 | 260.6 | 260.6 | 276.1 | 305.2 |  |
|  |                        | 女性     | 229.9 | 251.1 | 243.4 | 257.8 | 287.6 | 305.2 | 327.8 | 364.2 | 378.4 | 392.4 | 430.7 | 446.1 | 464.7 | 481.9 | 492.2 | 510.8 | 539.8 | 579.4 | 586.7 | 605.1 | 643.4 | 638.7 | 619.0 | 621.6 | 645.5 |  |
|  |                        | 不明・その他 |       |       |       |       |       |       |       |       |       |       |       |       |       |       |       |       |       |       |       |       |       |       |       |       |       |  |
|  |                        | 合計     | 160.5 | 170.7 | 169.6 | 182.9 | 180.5 | 185.7 | 200.4 | 225.1 | 236.1 | 248.5 | 274.5 | 289.4 | 301.7 | 316.5 | 329.4 | 344.3 | 367.5 | 398.1 | 405.3 | 423.6 | 453.4 | 453.3 | 443.5 | 452.2 | 478.8 |  |
|  | カナダ                    | 男性     | 63.6  | 76.9  | 74.7  | 69.6  | 62.5  | 56.6  | 58.7  | 73.7  | 81.4  | 88.9  | 99.2  | 112.3 | 121.3 | 131.8 | 140.2 | 145.8 | 151.7 | 165.5 | 173.0 | 186.9 | 200.1 | 212.0 |       |       |       |  |
|  |                        | 女性     | 190.4 | 247.1 | 230.5 | 212.8 | 192.0 | 174.0 | 167.8 | 183.1 | 193.6 | 211.6 | 221.8 | 244.9 | 256.5 | 267.7 | 270.8 | 278.1 | 285.5 | 321.2 | 336.0 | 358.8 | 379.8 | 383.5 |       |       |       |  |
|  |                        | 不明・その他 |       |       |       |       |       |       |       |       |       |       |       |       |       |       |       | 5.0   |       |       |       |       |       |       |       |       |       |  |
|  |                        | 合計     | 164.0 | 163.4 | 153.4 | 142.0 | 127.9 | 115.9 | 113.9 | 129.0 | 138.2 | 150.9 | 161.4 | 179.4 | 189.6 | 200.5 | 206.2 | 212.7 | 221.0 | 244.2 | 255.4 | 273.7 | 291.6 | 298.7 |       |       |       |  |
|  | オーストラリア                | 男性     |       |       |       | 31.5  | 33.4  | 46.8  | 57.7  | 73.8  | 58.8  | 71.6  | 84.1  | 101.4 | 124.7 | 145.6 | 165.2 | 186.6 | 199.2 | 220.6 | 234.4 | 278.5 | 279.2 | 307.6 | 302.7 | 317   | 266.5 |  |
|  |                        | 女性     |       |       |       | 76.0  | 73.2  | 90.7  | 106.5 | 117.5 | 89.4  | 104.6 | 124.2 | 146.0 | 179.7 | 211.4 | 238.4 | 270.3 | 292.7 | 321.6 | 334.7 | 384.1 | 385.0 | 419.7 | 410.4 | 422.0 | 340.7 |  |
|  |                        | 不明・その他 |       |       |       | 0.7   | 0.2   | 0.1   | 0.2   | 0.1   | 0.1   | 0.1   | 0.1   | 0.1   | 0.4   | 1.0   | 0.4   | 0.5   | 0.5   | 0.5   | 0.4   | 0.9   | 0.9   | 0.5   | 0.1   | 0     | 0.1   |  |
|  |                        | 合計     |       |       |       | 54.5  | 53.6  | 69.0  | 82.4  | 95.8  | 74.3  | 88.4  | 104.4 | 124.0 | 152.8 | 179.7 | 202.5 | 229.2 | 246.8 | 271.8 | 285.2 | 332.4 | 333.2 | 364.4 | 356.9 | 370   | 303.9 |  |
| 英国<br><small>(2007年まで性感染症<br/>クリニックのみ。2008<br/>年から全クリニック<br/>データ。)</small> | 男性                     |        |       |       |       |       |       |       |       |       |       |       |       |       | 148.4 | 166.1 | 174.1 | 187.0 | 200.9 | 280.6 | 293.7 | 299.0 | 283.3 | 310.5 | 310.2 | 305.7 | 296.8 |  |
|  | 女性                     |        |       |       |       |       |       |       |       |       |       |       |       |       | 174.0 | 183.6 | 183.9 | 182.9 | 193.0 | 401.0 | 430.9 | 423.0 | 398.1 | 433.3 | 431.3 | 425.1 | 397.3 |  |
|  | 不明                     |        |       |       |       |       |       |       |       |       |       |       |       |       |       |       |       |       |       |       |       |       |       |       |       |       |       |  |
|  | 合計                     |        |       |       |       |       |       |       |       |       |       |       |       |       | 161.5 | 175.0 | 179.1 | 184.9 | 196.9 | 343.8 | 365.5 | 362.8 | 342.7 | 377.4 | 375.1 | 369.4 | 351.1 |  |
| 梅毒<br>(10万件あたり<br>発生率)   | 米国<br>第1期&第2期          | 男性     | 19.4  | 14.5  | 11.3  | 8.6   | 6.8   | 4.6   | 3.6   | 3.0   | 2.9   | 2.6   | 3.0   | 3.7   | 4.2   | 4.7   | 5.1   | 5.6   | 6.6   | 7.5   | 7.8   | 7.9   | 8.1   | 9.2   | 10.2  | 11.6  | 13.7  |  |
|  |                        | 女性     | 15.2  | 12.3  | 9.6   | 7.6   | 5.8   | 4.0   | 2.8   | 2.2   | 2.0   | 1.7   | 1.4   | 1.1   | 0.8   | 0.8   | 0.9   | 1.0   | 1.1   | 1.5   | 1.4   | 1.1   | 0.9   | 0.9   | 0.9   | 1.1   | 1.4   |  |
|  |                        | 不明・その他 |       |       |       |       |       |       |       |       |       |       |       |       |       |       |       |       |       |       |       |       |       |       |       |       |       |  |
|  |                        | 合計     | 17.2  | 13.4  | 10.4  | 8.1   | 6.3   | 4.3   | 3.2   | 2.6   | 2.4   | 2.1   | 2.2   | 2.4   | 2.5   | 2.7   | 2.9   | 3.3   | 3.8   | 4.4   | 4.6   | 4.5   | 4.5   | 5.0   | 5.5   | 6.3   | 7.5   |  |
|  | カナダ<br>第1&2期、前<br>期潜伏期 | 男性     |       |       |       | 0.7   | 0.8   | 0.7   | 0.5   | 0.4   | 0.7   | 0.7   | 1.2   | 2.5   | 4.8   | 6.1   | 5.8   | 7.2   | 6.7   | 7.3   | 8.5   | 9.1   | 9.7   | 11.0  |       |       |       |  |
|  |                        | 女性     |       |       |       | 0.5   | 0.5   | 0.4   | 0.3   | 0.3   | 0.4   | 0.5   | 0.4   | 0.7   | 0.6   | 0.9   | 0.8   | 1.0   | 1.1   | 1.0   | 1.1   | 0.9   | 0.9   | 0.7   | 0.5   |       |       |  |
|  |                        | 不明・その他 |       |       |       |       |       |       |       |       |       |       |       |       |       |       |       |       |       |       |       |       |       |       |       |       |       |  |
|  |                        | 合計     |       |       |       | 0.6   | 0.6   | 0.5   | 0.4   | 0.4   | 0.6   | 0.6   | 0.6   | 0.9   | 1.5   | 2.9   | 3.5   | 3.4   | 4.1   | 3.8   | 4.2   | 4.7   | 5.0   | 5.1   | 5.8   |       |       |  |
|  | オーストラリア<br>すべての梅毒      | 男性     | 7.3   | 12.4  | 10.2  | 11.1  | 8.3   | 6.9   | 5.8   | 8.2   | 7.8   | 7.6   | 9.3   | 7.6   | 10.1  | 0.6   |       |       |       |       |       |       |       |       |       |       |       |  |
|  |                        | 女性     | 7.1   | 10.3  | 7.8   | 8.1   | 6.8   | 5.4   | 4.5   | 5.5   | 5.4   | 5.1   | 5.8   | 4.6   | 4.9   | 0.6   |       |       |       |       |       |       |       |       |       |       |       |  |
|  |                        | 不明・その他 | 0.3   | 0.1   | 0.2   | 0.2   | 0.1   | 0.0   | 0.0   | 0.1   | 0.1   | 0.0   | 0.0   | 0.0   | 0.0   | 0.0   |       |       |       |       |       |       |       |       |       |       |       |  |
|  |                        | 合計     | 7.5   | 11.5  | 9.2   | 9.8   | 7.6   | 6.2   | 5.2   | 6.9   | 6.7   | 6.3   | 7.5   | 6.1   | 7.5   | 0.6   |       |       |       |       |       |       |       |       |       |       |       |  |
| オーストラリア<br>2年未満  | 男性                     |        |       |       |       |       |       |       |       |       |       |       |       |       | 5.0   | 5.2   | 6.8   | 12.1  | 10.9  | 10.9  | 9.0   | 9.9   | 12.1  | 13.9  | 16.0  | 13.7  |       |  |
|  | 女性                     |        |       |       |       |       |       |       |       |       |       |       |       |       | 1.2   | 1.3   | 1.8   | 1.4   | 1.4   | 1.1   | 1.0   | 1.4   | 1.3   | 1.4   | 1.4   | 1.4   |       |  |
|  | 不明・その他                 |        |       |       |       |       |       |       |       |       |       |       |       |       | 0.0   | 0.0   | 0.0   | 0.0   | 0.0   | 0.0   | 0.0   | 0.1   | 0.0   | 0.1   | 0.0   | 0.0   |       |  |
|  | 合計                     |        |       |       |       |       |       |       |       |       |       |       |       |       | 3.1   | 3.2   | 4.3   | 6.7   | 6.1   | 6.0   | 5.0   | 5.7   | 6.7   | 7.6   | 8.7   | 7.5   |       |  |
| 英国<br>第1期&第2期<br>(2008より、第1<br>第2、前期潜伏)                                    | 男性                     |        |       |       |       |       |       |       |       |       |       |       |       |       | 5.0   | 6.8   | 7.7   | 7.7   | 7.5   | 9.9   | 9.8   | 9.1   | 9.4   | 9.7   | 10.3  | 13.8  | 16.9  |  |
|  | 女性                     |        |       |       |       |       |       |       |       |       |       |       |       |       | 0.6   | 0.9   | 1.1   | 0.9   | 0.9   | 1.4   | 1.3   | 1.1   | 1.0   | 0.9   | 1.0   | 0.9   | 1.0   |  |
|  | 不明                     |        |       |       |       |       |       |       |       |       |       |       |       |       |       |       |       |       |       |       |       |       |       |       |       |       |       |  |
|  | 合計                     |        |       |       |       |       |       |       |       |       |       |       |       |       | 2.8   | 3.8   | 4.3   | 4.2   | 4.1   | 5.6   | 5.5   | 5.1   | 5.1   | 5.2   | 5.6   | 7.2   | 8.8   |  |
| 淋病<br>(10万件あたり<br>発生率)   | 米国                     | 男性     | 280.9 | 280.9 | 185.1 | 182.7 | 160.8 | 127.9 | 123.5 | 133.2 | 135.0 | 130.1 | 128.6 | 121.3 | 112.2 | 109.1 | 110.4 | 115.6 | 112.8 | 102.1 | 91.0  | 93.9  | 97.7  | 105.0 | 108.7 | 119.1 | 140.9 |  |
|  |                        | 女性     | 200.0 | 200.0 | 147.2 | 151.7 | 139.6 | 120.2 | 120.9 | 130.4 | 129.0 | 124.9 | 128.5 | 122.7 | 118.2 | 115.7 | 118.0 | 123.1 | 122.6 | 118.5 | 104.5 | 105.6 | 108.0 | 107.9 | 101.7 | 100.4 | 107.2 |  |
|  |                        | 不明・その他 |       |       |       |       |       |       |       |       |       |       |       |       |       |       |       |       |       |       |       |       |       |       |       |       |       |  |
|  |                        | 合計     | 239.5 | 239.5 | 165.8 | 166.8 | 149.9 | 124.0 | 122.2 | 131.7 | 131.9 | 127.5 | 128.5 | 122.0 | 115.2 | 112.4 | 114.6 | 119.7 | 118.0 | 110.7 | 98.1  | 100.2 | 103.3 | 106.7 | 105.3 | 109.8 | 123.9 |  |
|  | カナダ                    | 男性     | 51.0  | 36.6  | 26.3  | 24.2  | 22.9  | 19.4  | 17.8  | 19.5  | 22.0  | 25.1  | 27.2  | 29.5  | 32.1  | 37.2  | 36.0  | 42.3  | 41.9  | 41.4  | 35.0  | 35.9  | 38.6  | 41.4  |       |       |       |  |
|  |                        | 女性     | 37.9  | 28.6  | 21.3  | 18.1  | 16.1  | 14.5  | 12.0  | 12.7  | 13.3  | 15.1  | 16.4  | 17.5  | 20.1  | 21.2  | 21.1  | 27.2  | 29.5  | 32.4  | 28.2  | 27.1  | 27.8  | 31.0  |       |       |       |  |
|  |                        | 不明・その他 |       |       |       |       |       |       |       |       |       |       |       |       |       |       |       |       |       |       |       |       |       |       |       |       |       |  |
|  |                        | 合計     | 44.4  | 32.6  | 23.8  | 21.2  | 19.5  | 16.9  | 14.9  | 16.1  | 17.6  | 20.1  | 21.8  | 23.5  | 26.0  | 29.2  | 28.5  | 34.7  | 35.7  | 36.9  | 31.6  | 31.5  | 33.2  | 36.2  |       |       |       |  |
|  | オーストラリア                | 男性     | 21.4  | 23.8  | 22.9  | 22.8  | 25.1  | 28.7  | 33.8  | 39.8  | 40.6  | 41.6  | 44.0  | 44.5  | 47.6  | 49.1  | 54.1  | 57.1  | 48.2  | 46.7  | 49.0  | 61.7  | 71.9  | 83.6  | 90.8  | 98.2  | 116.5 |  |
|  |                        | 女性     | 9.0   | 8.9   | 8.6   | 10.2  | 11.1  | 16.4  | 20.1  | 20.6  | 18.5  | 19.9  | 20.6  | 20.7  | 20.7  | 21.4  | 25.0  | 26.1  | 24.6  | 24.7  | 23.7  | 27.8  | 34.9  | 36.1  | 37.9  | 35.6  | 39.6  |  |
|  |                        | 不明・その他 | 0.3   | 0.2   | 0.1   | 0.1   | 0.1   | 0.0   | 0.0   | 0.1   | 0.1   | 0.0   | 0.0   | 0.0   | 0.0   | 0.0   | 0.5   | 0.1   | 0.1   | 0.0   | 0.0   | 0.1   | 0.1   | 0.2   | 0.4   | 0.2   | 0.1   |  |
|  |                        | 合計     | 15.4  | 16.5  | 15.8  | 16.6  | 18.2  | 22.6  | 26.9  | 30.2  | 29.6  | 30.7  | 32.3  | 32.5  | 34.1  | 35.6  | 39.5  | 41.6  | 36.4  | 35.7  | 36.4  | 44.8  | 52.5  | 59.7  | 64.6  | 66.9  | 78.0  |  |
| 英国   | 男性                     |        |       |       |       |       |       |       |       |       |       |       |       |       | 59.8  | 53.5  | 46.2  | 44.6  | 42.1  | 38.8  | 42.4  | 45.2  | 53.7  | 66.7  | 76.2  | 92.3  | 107.7 |  |
|  | 女性                     |        |       |       |       |       |       |       |       |       |       |       |       |       | 24.8  | 21.8  | 17.1  | 16.9  | 18.3  | 19.8  | 20.2  | 19.6  | 20.8  | 25.4  | 27.3  | 29.2  | 28.6  |  |
|  | 不明・その他                 |        |       |       |       |       |       |       |       |       |       |       |       |       |       |       |       |       |       |       |       |       |       |       |       |       |       |  |
|  | 合計                     |        |       |       |       |       |       |       |       |       |       |       |       |       | 41.9  | 37.3  | 31.3  | 30.5  | 30.0  | 29.1  | 31.2  | 32.3  | 37.0  | 45.7  | 51.4  | 60.3  | 67.6  |  |

表 10. クラミジア 報告数 年次推移

|  |                    | 1991    | 1992    | 1993    | 1994    | 1995    | 1996    | 1997    | 1998    | 1999    | 2000    | 2001    | 2002    | 2003    | 2004    | 2005    | 2006      | 2007      | 2008      | 2009      | 2010      | 2011      | 2012      | 2013      | 2014      | 2015      |
|--|--------------------|---------|---------|---------|---------|---------|---------|---------|---------|---------|---------|---------|---------|---------|---------|---------|-----------|-----------|-----------|-----------|-----------|-----------|-----------|-----------|-----------|-----------|
| 米国   | 男性                 | 43,497  | 47,294  | 50,802  | 53,461  | 66,173  | 59,784  | 88,167  | 104,912 | 120,468 | 137,233 | 157,623 | 180,039 | 190,723 | 210,935 | 232,781 | 252,630   | 280,337   | 313,779   | 328,783   | 353,923   | 389,970   | 402,557   | 405,652   | 433,325   | 478,981   |
|  | 女性                 | 266,049 | 305,851 | 299,592 | 321,126 | 386,263 | 307,058 | 446,607 | 503,578 | 538,243 | 564,106 | 625,504 | 654,464 | 686,755 | 718,527 | 740,371 | 775,788   | 825,660   | 893,004   | 912,718   | 949,802   | 1,018,552 | 1,018,272 | 993,348   | 1,006,441 | 1,045,143 |
|  | 不明                 |         |         |         |         |         |         |         |         |         |         |         |         |         |         |         |           | 2,377     | 3,740     | 2,679     | 4,168     | 4,269     | 2,147     | 2,906     | 2,023     | 2,534     |
|  | 合計                 | 362,793 | 406,229 | 407,965 | 451,752 | 480,421 | 366,842 | 534,774 | 608,490 | 658,711 | 709,452 | 783,242 | 834,555 | 877,478 | 929,462 | 976,445 | 1,030,911 | 1,108,374 | 1,210,523 | 1,244,180 | 1,307,893 | 1,412,791 | 1,422,976 | 1,401,976 | 1,441,789 | 1,526,658 |
| カナダ  | 男性                 | 8,835   | 10,811  | 10,621  | 10,006  | 9,085   | 8,317   | 8,714   | 11,041  | 12,287  | 13,539  | 15,242  | 17,451  | 19,010  | 20,855  | 22,403  | 23,537    | 24,745    | 27,317    | 28,916    | 31,598    | 34,183    | 36,481    |           |           |           |
|  | 女性                 | 26,918  | 35,363  | 33,379  | 31,176  | 28,451  | 26,062  | 25,406  | 27,956  | 29,813  | 32,868  | 34,728  | 38,776  | 40,943  | 43,143  | 44,043  | 45,689    | 47,371    | 53,906    | 57,077    | 61,657    | 65,744    | 67,155    |           |           |           |
|  | 不明                 | 10,216  | 191     | 22      | 53      | 15      | 20      | 24      | 37      | 41      | 32      | 107     | 39      | 30      | 40      | 56      | 62        | 586       | 78        | 86        | 74        | 117       | 80        |           |           |           |
|  | 合計                 | 45,969  | 46,365  | 44,022  | 41,235  | 37,551  | 34,399  | 34,144  | 39,034  | 42,141  | 46,439  | 50,077  | 56,266  | 59,983  | 64,038  | 66,502  | 69,288    | 72,702    | 81,310    | 86,079    | 93,329    | 100,044   | 103,716   |           |           |           |
| オーストラリア  | 男性                 |         |         |         | 1,850   | 1,984   | 2,820   | 3,513   | 4,534   | 5,525   | 6,806   | 8,102   | 9,884   | 12,312  | 14,549  | 16,726  | 19,183    | 20,864    | 23,592    | 25,634    | 30,972    | 33,405    | 34,764    | 34,855    | 37,023    | 31,516    |
|  | 女性                 |         |         |         | 4,500   | 4,386   | 5,511   | 6,549   | 7,311   | 8,520   | 10,091  | 12,147  | 14,454  | 18,002  | 21,425  | 24,476  | 28,145    | 31,018    | 34,739    | 36,903    | 43,087    | 47,380    | 47,863    | 47,666    | 49,719    | 40,737    |
|  | 不明                 |         |         |         | 78      | 28      | 15      | 20      | 11      | 18      | 23      | 16      | 21      | 76      | 193     | 88      | 107       | 112       | 104       | 94        | 198       | 126       | 112       | 34        | 40        | 12        |
|  | 合計                 |         |         |         | 6,428   | 6,398   | 8,346   | 10,082  | 11,856  | 14,063  | 16,920  | 20,265  | 24,359  | 30,390  | 36,167  | 41,290  | 47,435    | 51,994    | 58,435    | 62,631    | 74,257    | 80,911    | 82,739    | 82,555    | 86,782    | 72,265    |
| 英国<br><small>(2007年まで性感染症<br/>クリニックのみ、2008年<br/>から全クリニックデー<br/>タ。)</small> | 男性                 |         |         |         |         |         |         |         | 21,064  | 24,435  | 29,390  | 32,871  | 38,119  | 42,589  | 47,993  | 51,360  | 55,514    | 60,103    | 71,061    | 74,947    | 77,016    | 88,102    | 97,219    | 97,816    | 97,185    | 94,376    |
|  | 女性                 |         |         |         |         |         |         |         | 27,662  | 32,556  | 37,783  | 42,345  | 48,008  | 52,008  | 55,144  | 56,548  | 56,499    | 59,955    | 104,820   | 113,318   | 111,985   | 128,153   | 140,335   | 140,502   | 139,432   | 130,341   |
|  | 男性のうちMSM(2008から不明) |         |         |         |         |         |         |         |         | 690     | 1,018   | 1,431   | 1,552   | 2,004   | 2,115   | 2,568   | 3,182     | 3,498     |           |           |           |           |           |           |           |           |
| 合計   |                    |         |         |         |         |         |         |         | 48,726  | 56,991  | 67,173  | 75,216  | 86,127  | 94,597  | 103,137 | 107,908 | 112,013   | 120,058   | 176,941   | 189,374   | 189,491   | 216,890   | 240,393   | 240,462   | 238,597   | 226,809   |

表 11. クラミジア 10万人あたり発生率 年次推移

|  |    | 1991  | 1992  | 1993  | 1994  | 1995  | 1996  | 1997  | 1998  | 1999  | 2000  | 2001  | 2002  | 2003  | 2004  | 2005  | 2006  | 2007  | 2008  | 2009  | 2010  | 2011  | 2012  | 2013  | 2014  | 2015  |  |
|--|----|-------|-------|-------|-------|-------|-------|-------|-------|-------|-------|-------|-------|-------|-------|-------|-------|-------|-------|-------|-------|-------|-------|-------|-------|-------|--|
| 米国   | 男性 | 40.0  | 41.3  | 43.3  | 45.0  | 51.7  | 61.7  | 67.5  | 79.5  | 88.1  | 99.1  | 112.5 | 127.1 | 133.3 | 145.9 | 159.4 | 171.3 | 188.6 | 209.3 | 217.1 | 233.2 | 254.4 | 260.6 | 260.6 | 276.1 | 305.2 |  |
|  | 女性 | 229.9 | 251.1 | 243.4 | 257.8 | 287.6 | 305.2 | 327.8 | 364.2 | 378.4 | 392.4 | 430.7 | 446.1 | 464.7 | 481.9 | 492.2 | 510.8 | 539.8 | 579.4 | 586.7 | 605.1 | 643.4 | 638.7 | 619.0 | 621.6 | 645.5 |  |
|  | 不明 |       |       |       |       |       |       |       |       |       |       |       |       |       |       |       |       |       |       |       |       |       |       |       |       |       |  |
|  | 合計 | 160.5 | 170.7 | 169.6 | 182.9 | 180.5 | 185.7 | 200.4 | 225.1 | 236.1 | 251.4 | 274.5 | 289.4 | 301.7 | 316.5 | 329.4 | 344.3 | 367.5 | 398.1 | 405.3 | 423.6 | 453.4 | 453.3 | 443.5 | 452.2 | 478.8 |  |
| カナダ  | 男性 | 63.6  | 76.9  | 74.7  | 69.6  | 62.5  | 56.6  | 58.7  | 73.7  | 81.4  | 88.9  | 99.2  | 112.3 | 121.3 | 131.8 | 140.2 | 145.8 | 151.7 | 165.5 | 173.0 | 186.9 | 200.1 | 212.0 |       |       |       |  |
|  | 女性 | 190.4 | 247.1 | 230.5 | 212.8 | 192.0 | 174.0 | 167.8 | 183.1 | 193.6 | 211.6 | 221.8 | 244.9 | 256.5 | 267.7 | 270.8 | 278.1 | 285.5 | 321.2 | 336.0 | 358.8 | 379.8 | 383.5 |       |       |       |  |
|  | 不明 |       |       |       |       |       |       |       |       |       |       |       |       |       |       |       | 5.0   |       |       |       |       |       |       |       |       |       |  |
|  | 合計 | 164.0 | 163.4 | 153.4 | 142.0 | 127.9 | 115.9 | 113.9 | 129.0 | 138.2 | 150.9 | 161.4 | 179.4 | 189.6 | 200.5 | 206.2 | 212.7 | 221.0 | 244.2 | 255.4 | 273.7 | 291.6 | 298.7 |       |       |       |  |
| オーストラリア  | 男性 |       |       |       | 31.5  | 33.4  | 46.8  | 57.7  | 73.8  | 58.8  | 71.6  | 84.1  | 101.4 | 124.7 | 145.6 | 165.2 | 186.6 | 199.2 | 220.6 | 234.4 | 278.5 | 279.2 | 307.6 | 302.7 | 317   | 266.5 |  |
|  | 女性 |       |       |       | 76.0  | 73.2  | 90.7  | 106.5 | 117.5 | 89.4  | 104.6 | 124.2 | 146.0 | 179.7 | 211.4 | 238.4 | 270.3 | 292.7 | 321.6 | 334.7 | 384.1 | 385.0 | 419.7 | 410.4 | 422.0 | 340.7 |  |
|  | 不明 |       |       |       | 0.7   | 0.2   | 0.1   | 0.2   | 0.1   | 0.1   | 0.1   | 0.1   | 0.1   | 0.4   | 1.0   | 0.4   | 0.5   | 0.5   | 0.5   | 0.4   | 0.9   | 0.9   | 0.5   | 0.1   | 0     | 0.1   |  |
|  | 合計 |       |       |       | 54.5  | 53.6  | 69.0  | 82.4  | 95.8  | 74.3  | 88.4  | 104.4 | 124.0 | 161.5 | 175.0 | 179.1 | 184.9 | 196.9 | 343.8 | 365.5 | 362.8 | 342.7 | 377.4 | 375.1 | 369.4 | 351.1 |  |
| 英国<br><small>(2007年まで性感染症<br/>クリニックのみ、2008年<br/>から全クリニックデー<br/>タ。)</small> | 男性 |       |       |       |       |       |       |       |       |       |       |       |       | 148.4 | 166.1 | 174.1 | 187.0 | 200.9 | 280.6 | 293.7 | 299.0 | 283.3 | 310.5 | 310.2 | 305.7 | 296.8 |  |
|  | 女性 |       |       |       |       |       |       |       |       |       |       |       |       | 174.0 | 183.6 | 183.9 | 182.9 | 193.0 | 401.0 | 430.9 | 423.0 | 398.1 | 433.3 | 431.3 | 425.1 | 397.3 |  |
|  | 不明 |       |       |       |       |       |       |       |       |       |       |       |       |       |       |       |       |       |       |       |       |       |       |       |       |       |  |
| 合計   |    |       |       |       |       |       |       |       |       |       |       |       |       | 161.5 | 175.0 | 179.1 | 184.9 | 196.9 | 343.8 | 365.5 | 362.8 | 342.7 | 377.4 | 375.1 | 369.4 | 351.1 |  |



表 12. クラミジア 年齢グループ別 報告数 年次推移(1)

|       |           | 2001    |         |         |         | 2002    |         |         |         | 2003    |         |         |         | 2004    |         |         |         | 2005    |         |         |         |         |    |   |
|-------|-----------|---------|---------|---------|---------|---------|---------|---------|---------|---------|---------|---------|---------|---------|---------|---------|---------|---------|---------|---------|---------|---------|----|---|
|       |           | 男性      | 女性      | 不明      | 合計      | 男性      | 女性      | 不明      | 合計      | 男性      | 女性      | 不明      | 合計      | 男性      | 女性      | 不明      | 合計      | 男性      | 女性      | 不明      | 合計      |         |    |   |
| 報告数   | 0-4       |         |         |         |         |         |         |         |         |         |         |         |         |         |         |         |         |         |         |         |         |         |    |   |
|       | 5-9       |         |         |         |         |         |         |         |         |         |         |         |         |         |         |         |         |         |         |         |         |         |    |   |
|       | 10-14     | 1,042   | 13,989  |         | 15,031  | 1,076   | 14,218  |         | 15,294  | 1,061   | 13,849  |         | 14,911  | 1,172   | 13,646  |         | 14,817  | 1,200   | 12,924  |         | 14,124  |         |    |   |
|       | 15-19     | 39,064  | 249,289 |         | 288,353 | 42,433  | 257,429 |         | 299,863 | 44,331  | 266,175 |         | 310,505 | 48,209  | 275,036 |         | 323,246 | 53,734  | 282,302 |         | 336,036 |         |    |   |
|       | 20-24     | 55,937  | 235,982 |         | 291,919 | 65,261  | 236,405 |         | 301,666 | 71,476  | 252,506 |         | 324,011 | 79,414  | 264,749 |         | 344,159 | 86,931  | 273,643 |         | 360,574 |         |    |   |
|       | 25-29     | 32,896  | 190,818 |         | 223,714 | 32,497  | 183,925 |         | 216,422 | 34,910  | 189,974 |         | 224,884 | 35,374  | 187,667 |         | 223,041 | 34,712  | 180,347 |         | 215,059 |         |    |   |
|       | 30-34     | 14,493  | 30,763  |         | 45,256  | 16,847  | 33,492  |         | 50,339  | 17,810  | 35,762  |         | 53,572  | 19,353  | 37,406  |         | 56,759  | 21,102  | 38,864  |         | 60,066  |         |    |   |
|       | 35-39     | 7,953   | 13,563  |         | 21,516  | 9,298   | 14,113  |         | 23,411  | 9,772   | 14,886  |         | 24,658  | 10,647  | 15,839  |         | 26,486  | 11,700  | 16,809  |         | 28,509  |         |    |   |
|       | 40-44     | 4,124   | 5,816   |         | 9,940   | 5,122   | 6,203   |         | 11,405  | 5,675   | 6,612   |         | 12,287  | 6,307   | 7,229   |         | 13,536  | 6,940   | 7,458   |         | 14,398  |         |    |   |
|       | 45-49     | 2,943   | 3,472   |         | 6,415   | 3,652   | 3,992   |         | 7,644   | 4,012   | 4,202   |         | 8,214   | 4,602   | 4,648   |         | 9,250   | 5,203   | 4,902   |         | 10,105  |         |    |   |
|       | 50-54     | 638     | 644     |         | 1,282   | 746     | 705     |         | 1,451   | 883     | 770     |         | 1,653   | 993     | 892     |         | 1,885   | 1,169   | 1,021   |         | 2,191   |         |    |   |
|       | 55-59     | 313     | 606     |         | 919     | 296     | 516     |         | 812     | 323     | 453     |         | 776     | 335     | 420     |         | 755     | 402     | 483     |         | 885     |         |    |   |
|       | 不明        |         |         |         |         |         |         |         |         |         |         |         |         |         |         |         |         |         |         |         |         |         |    |   |
|       | 合計        | 157,623 | 625,504 |         | 783,127 | 180,039 | 654,464 |         | 834,503 | 190,723 | 686,755 |         | 877,478 | 210,835 | 718,527 |         | 920,462 | 233,553 | 742,892 |         | 976,443 |         |    |   |
|       | 人口10万人あたり | 0-4     |         |         |         |         |         |         |         |         |         |         |         |         |         |         |         |         |         |         |         |         |    |   |
| 5-9   |           |         |         |         |         |         |         |         |         |         |         |         |         |         |         |         |         |         |         |         |         |         |    |   |
| 10-14 |           | 9.7     | 137.2   |         | 71.9    | 9.9     | 137.9   |         | 72.4    | 9.8     | 134.0   |         | 70.4    | 10.8    | 132.3   |         | 70.1    | 11.2    | 127.0   |         | 67.7    |         |    |   |
| 15-19 |           | 374.8   | 2,531.3 |         | 1,422.4 | 405.2   | 2,590.0 |         | 1,471.6 | 421.4   | 2,672.5 |         | 1,516.3 | 453.3   | 2,724.6 |         | 1,559.3 | 498.0   | 2,754.5 |         | 1,597.2 |         |    |   |
| 20-24 |           | 581.3   | 2,357.0 |         | 1,448.8 | 647.3   | 2,417.1 |         | 1,510.9 | 670.3   | 2,513.3 |         | 1,565.1 | 735.1   | 2,603.7 |         | 1,641.1 | 800.7   | 2,687.8 |         | 1,713.9 |         |    |   |
| 25-29 |           | 289.1   | 842.8   |         | 562.0   | 337.1   | 899.3   |         | 613.7   | 357.3   | 957.7   |         | 651.6   | 393.9   | 1,021.0 |         | 700.6   | 435.4   | 1,054.8 |         | 737.9   |         |    |   |
| 30-34 |           | 138.4   | 298.0   |         | 217.7   | 159.5   | 322.2   |         | 240.2   | 170.4   | 348.7   |         | 258.7   | 187.1   | 369.3   |         | 277.3   | 207.8   | 392.6   |         | 299.2   |         |    |   |
| 35-39 |           | 71.4    | 121.4   |         | 96.4    | 84.3    | 128.8   |         | 108.4   | 88.4    | 131.2   |         | 111.1   | 95.9    | 131.1   |         | 102.8   | 110.8   | 161.0   |         | 155.7   |         |    |   |
| 40-44 |           | 36.4    | 50.6    |         | 43.6    | 44.9    | 54.2    |         | 49.6    | 49.8    | 57.2    |         | 53.5    | 55.8    | 62.4    |         | 59.1    | 61.0    | 64.9    |         | 63.0    |         |    |   |
| 45-49 |           | 15.3    | 17.4    |         | 16.4    | 18.6    | 19.6    |         | 19.1    | 20.0    | 20.2    |         | 20.1    | 22.5    | 22.0    |         | 22.2    | 24.9    | 22.7    |         | 23.8    |         |    |   |
| 50-54 |           | 5.2     | 4.9     |         | 5.1     | 5.8     | 5.1     |         | 5.5     | 6.6     | 5.3     |         | 5.9     | 7.1     | 5.9     |         | 6.5     | 8.0     | 6.5     |         | 7.2     |         |    |   |
| 55-59 |           | 2.1     | 2.9     |         | 2.6     | 2.0     | 2.5     |         | 2.3     | 2.2     | 2.2     |         | 2.2     | 2.2     | 2.0     |         | 2.1     | 2.6     | 2.3     |         | 2.4     |         |    |   |
| 不明    |           |         |         |         |         |         |         |         |         |         |         |         |         |         |         |         |         |         |         |         |         |         |    |   |
| 合計    |           | 112.5   | 430.7   |         | 274.5   | 127.1   | 446.1   |         | 289.4   | 133.3   | 464.7   |         | 301.7   | 145.9   | 481.9   |         | 316.5   | 160.0   | 493.9   |         | 329.4   |         |    |   |
| 報告数   |           | 15-19   | 38,614  | 246,808 |         | 285,422 | 41,946  | 254,823 |         | 306,769 | 43,883  | 263,772 |         | 308,295 | 47,767  | 272,844 |         | 320,611 | 53,240  | 280,101 |         | 1,089   |    |   |
|       | 20-24     | 57,939  | 229,814 |         | 287,753 | 66,241  | 236,623 |         | 302,864 | 70,727  | 250,706 |         | 321,431 | 78,702  | 262,702 |         | 341,404 | 86,164  | 271,612 |         | 1,053   |         |    |   |
|       | 25-29     | 27,580  | 78,255  |         | 105,835 | 32,133  | 83,999  |         | 116,132 | 34,556  | 89,182  |         | 123,735 | 39,025  | 96,918  |         | 135,943 | 44,328  | 102,604 |         | 390     |         |    |   |
|       | 30-34     | 14,320  | 30,447  |         | 44,767  | 16,651  | 33,148  |         | 49,800  | 17,810  | 35,450  |         | 53,260  | 19,180  | 37,116  |         | 56,296  | 20,925  | 38,892  |         | 145     |         |    |   |
|       | 35-39     | 7,859   | 13,425  |         | 21,284  | 9,185   | 13,961  |         | 23,146  | 9,772   | 14,750  |         | 24,524  | 10,647  | 15,715  |         | 26,362  | 11,700  | 16,809  |         | 86      |         |    |   |
|       | 40-44     | 4,124   | 5,816   |         | 9,940   | 5,122   | 6,203   |         | 11,405  | 5,675   | 6,612   |         | 12,287  | 6,307   | 7,229   |         | 13,536  | 6,940   | 7,458   |         | 25      |         |    |   |
|       | 45-49     | 2,943   | 3,472   |         | 6,415   | 3,652   | 3,992   |         | 7,644   | 4,012   | 4,202   |         | 8,214   | 4,602   | 4,648   |         | 9,250   | 5,203   | 4,902   |         | 2       |         |    |   |
|       | 50-54     | 638     | 644     |         | 1,282   | 746     | 705     |         | 1,451   | 883     | 770     |         | 1,653   | 993     | 892     |         | 1,885   | 1,169   | 1,021   |         | 0       |         |    |   |
|       | 55-59     | 313     | 606     |         | 919     | 296     | 516     |         | 812     | 323     | 453     |         | 776     | 335     | 420     |         | 755     | 402     | 483     |         | 0       |         |    |   |
|       | 不明        |         |         |         |         |         |         |         |         |         |         |         |         |         |         |         |         |         |         |         |         |         |    |   |
|       | 合計        | 155,639 | 608,719 |         | 764,358 | 177,450 | 637,267 |         | 814,872 | 188,738 | 670,173 |         | 821,163 | 208,800 | 702,161 |         | 831,302 | 231,151 | 726,522 |         | 3,238   |         |    |   |
|       | 人口10万人あたり | 15-19   | 370.5   | 2,506.3 |         | 1,410.9 | 400.6   | 2,572.7 |         | 1,495.5 | 4,170   | 2,648.4 |         | 1,505.5 | 4,491   | 2,702.9 |         | 1,550.2 | 4,934   | 2,733.0 |         | 1,588.6 |    |   |
|       |           | 20-24   | 579.6   | 2,234.4 |         | 1,437.0 | 660.0   | 2,306.3 |         | 1,498.2 | 693.3   | 2,401.2 |         | 1,553.8 | 735.2   | 2,536.6 |         | 1,631.3 | 793.6   | 2,679.9 |         | 1,705.5 |    |   |
|       |           | 25-29   | 285.9   | 834.7   |         | 571.4   | 333.3   | 890.5   |         | 608.5   | 353.6   | 949.2   |         | 646.8   | 390.5   | 1,013.1 |         | 696.4   | 431.1   | 1,047.2 |         | 744.2   |    |   |
|       |           | 30-34   | 136.8   | 294.9   |         | 215.8   | 157.6   | 318.9   |         | 238.2   | 168.7   | 345.7   |         | 256.8   | 185.5   | 366.4   |         | 275.6   | 206.1   | 389.9   |         | 297.7   |    |   |
| 35-39 |           | 70.5    | 120.2   |         | 95.6    | 83.9    | 127.4   |         | 105.9   | 90.1    | 138.1   |         | 114.3   | 99.8    | 149.9   |         | 125.0   | 109.8   | 159.8   |         | 135.1   |         |    |   |
| 40-44 |           | 19.8    | 16.0    |         | 16.0    | 23.1    | 17.1    |         | 16.9    | 18.0    | 17.6    |         | 17.8    | 20.0    | 19.0    |         | 19.5    | 21.8    | 19.6    |         | 20.1    |         |    |   |
| 不明    |           |         |         |         |         |         |         |         |         |         |         |         |         |         |         |         |         |         |         |         |         |         |    |   |
| 合計    |           | 142.6   | 526.0   |         | 340.8   | 160.4   | 544.3   |         | 358.7   | 168.6   | 567.4   |         | 374.3   | 184.1   | 588.0   |         | 392.3   | 201.1   | 601.6   |         | 407.7   |         |    |   |
| 報告数   |           | <1      | 0       | 14      | 26      | 0       | 40      | 4       | 8       | 0       | 12      | 5       | 14      | 0       | 19      | 8       | 10      | 0       | 18      | 9       | 14      | 0       | 23 |   |
|       |           | 1-4     | 0       | 5       | 0       | 5       | 1       | 2       | 0       | 3       | 1       | 2       | 0       | 3       | 0       | 3       | 0       | 3       | 0       | 3       | 0       | 3       | 0  | 3 |
|       |           | 5-9     | 0       | 3       | 0       | 3       | 1       | 6       | 0       | 7       | 0       | 2       | 0       | 2       | 0       | 2       | 0       | 2       | 0       | 1       | 5       | 0       | 6  |   |
|       |           | 10-14   | 38      | 503     | 1       | 542     | 26      | 537     | 1       | 564     | 26      | 537     | 1       | 596     | 23      | 559     | 0       | 582     | 24      | 539     | 0       | 563     |    |   |
|       |           | 15-19   | 2,545   | 12,905  | 28      | 15,478  | 2,768   | 14,109  | 2       | 16,879  | 2,911   | 14,778  | 3       | 17,692  | 3,142   | 15,171  | 5       | 18,318  | 3,213   | 15,127  | 6       | 18,346  |    |   |
|       |           | 20-24   | 5,766   | 12,176  | 42      | 18,923  | 6,525   | 14,611  | 6       | 21,092  | 6,924   | 15,451  | 8       | 22,383  | 7,491   | 16,268  | 11      | 23,750  | 8,142   | 16,945  | 13      | 25,097  |    |   |
|       |           | 25-29   | 3,172   | 4,755   | 16      | 7,943   | 3,721   | 5,464   | 4       | 9,003   | 4,094   | 5,663   | 3       | 9,760   | 4,543   | 6,042   | 8       | 10,593  | 4,961   | 6,423   | 7       | 11,391  |    |   |
|       | 30-39     | 2,636   | 2,872   | 7       | 5,515   | 2,998   | 3,297   | 1       | 6,296   | 3,292   | 3,458   | 3       | 6,753   | 3,386   | 3,784   | 2       | 7,172   | 3,839   | 3,844   | 2       | 7,685   |         |    |   |
|       | 40-59     | 951     | 754     | 1       | 1,706   | 1,178   | 833     | 0       | 2,011   | 1,252   | 876     | 4       | 2,132   | 1,526   | 1,071   | 2       | 2,599   | 1,751   | 1,141   | 1       | 2,893   |         |    |   |
|       | 60+       | 51      | 30      | 0       | 81      | 69      | 24      | 0       | 93      | 72      | 26      | 0       | 98      | 95      | 47      | 0       | 142     | 103     | 45      | 0       | 148     |         |    |   |
|       | 不明        | 66      | 159     | 12      | 237     | 60      | 132     | 24      | 216     | 62      | 103     | 12      | 177     | 41      | 61      | 12      | 114     | 29      | 56      | 32      | 117     |         |    |   |
|       | 合計        | 15,422  | 34,728  | 107     | 50,777  | 17,451  | 38,776  | 39      | 56,266  | 18,010  | 40,943  | 30      | 59,983  | 20,855  | 43,143  | 40      | 64,038  | 22,403  | 44,043  | 56      | 66,502  |         |    |   |
|       | 報告数       | <1      | 8.2     | 16.0    | 12.0    | 24.0    | 5.0     | 3.7     | 3.0     | 8.7     | 5.8     | 4.6     | 6.1     | 5.3     | 5.2     | 8.5     | 5.5     | 5.2     | 8.5     | 5.5     | 6.8     |         |    |   |
|       |           | 1-4     | 0.0     | 0.7     | 0.4     | 0.1     | 0.1     | 0.1     | 0.1     | 0.1     | 0.1     | 0.1     | 0.1     | 0.1     | 0.1     | 0.1     | 0.1     | 0.1     | 0.1     | 0.1     | 0.1     | 0.1     |    |   |
|       |           | 5-9     | 0.0     | 0.3     | 0.1     | 0.1     | 0.1     | 0.6     | 0.4     | 0.0     | 0.2     | 0.2     | 0.0     | 0.2     | 0.1     | 0.2     | 0.0     | 0.1     | 0.5     | 0.1     | 0.5     | 0.3     |    |   |
| 10-14 |           | 3.6     | 49.6    | 26.1    | 24.2    | 52.3    | 26.8    | 2.3     | 54.6    | 27.9    | 21.5    | 53.5    | 27.2    | 22.2    | 51.9    | 26.5    | 26.5    |         |         |         |         |         |    |   |
| 15-19 |           | 233.8   | 1,255.1 | 731.2   | 253.2   | 1,364.5 | 793.5   | 2,659.9 | 1,429.6 | 831.2   | 2,848.4 | 1,458.0 | 854.5   | 2,871.1 | 1,431.3 | 843.1   |         |         |         |         |         |         |    |   |
| 20-24 |           | 534.5   | 1,233.4 | 877.9   | 602.6   | 1,375.9 | 980.9   | 656.5   | 1,453.3 | 1,046.3 | 717.0   | 1,518.3 | 1,093.3 | 742.1   | 1,545.0 | 1,134.7 |         |         |         |         |         |         |    |   |
| 25-29 |           | 301.3   | 465.7   | 383.1   | 349.6   | 519.4   | 433.4   | 385.5   | 546.8   | 465.3   | 423.4   | 574.9   | 498.8   | 457.6   | 602.6   | 529.8   |         |         |         |         |         |         |    |   |
| 30-39 |           | 107.2   | 118.8   | 113.1   | 123.6   | 138.2   | 130.8   | 138.7   | 148.5   | 143.6   | 145.8   | 166.0   |         |         |         |         |         |         |         |         |         |         |    |   |

表 12. クラミジア 年齢グループ別 報告数 年次推移 (2)

|           | 2006      |         |         |         | 2007      |         |         |         | 2008      |         |         |         | 2009      |         |         |           | 2010    |         |         |           |         |         |
|-----------|-----------|---------|---------|---------|-----------|---------|---------|---------|-----------|---------|---------|---------|-----------|---------|---------|-----------|---------|---------|---------|-----------|---------|---------|
|           | 男性        | 女性      | 不明      | 合計      | 男性        | 女性      | 不明      | 合計      | 男性        | 女性      | 不明      | 合計      | 男性        | 女性      | 不明      | 合計        | 男性      | 女性      | 不明      | 合計        |         |         |
| 報告数       | 0-4       | 422     | 725     | 5       | 1152      | 402     | 725     | 5       | 1132      | 419     | 729     | 4       | 1152      | 339     | 676     | 1022      | 327     | 619     | 4       | 950       |         |         |
|           | 5-9       | 1,238   | 12,364  |         | 13,602    | 1,242   | 12,303  | 38      | 13,583    | 1,441   | 12,816  | 40      | 14,297    | 1,405   | 12,447  | 13,899    | 1,590   | 12,860  | 81      | 14,531    |         |         |
|           | 10-14     | 58,820  | 293,392 |         | 352,212   | 66,806  | 310,474 | 327     | 378,107   | 76,741  | 340,975 | 1,310   | 419,026   | 80,725  | 347,597 | 429,173   | 85,570  | 354,252 | 1,520   | 441,342   |         |         |
|           | 15-19     | 33,024  | 330,231 |         | 363,255   | 101,160 | 299,315 | 696     | 401,173   | 113,946 | 322,354 | 1,161   | 437,163   | 120,975 | 332,945 | 454,760   | 131,696 | 355,994 | 1,316   | 488,996   |         |         |
|           | 20-24     | 46,989  | 111,809 |         | 158,798   | 54,560  | 119,354 | 292     | 174,196   | 60,629  | 126,901 | 503     | 188,033   | 62,407  | 127,708 | 150,481   | 66,470  | 130,561 | 494     | 197,525   |         |         |
|           | 25-29     | 22,558  | 41,252  |         | 63,810    | 24,477  | 44,552  | 135     | 69,164    | 26,740  | 47,757  | 240     | 74,737    | 28,344  | 49,103  | 77,606    | 31,230  | 51,925  | 253     | 83,408    |         |         |
|           | 30-34     | 12,763  | 18,184  |         | 30,947    | 13,747  | 19,707  | 75      | 33,529    | 14,908  | 21,510  | 119     | 36,537    | 14,859  | 21,354  | 36,286    | 15,861  | 22,421  | 102     | 38,384    |         |         |
|           | 35-39     | 7,410   | 7,919   |         | 15,329    | 7,241   | 8,560   | 30      | 15,834    | 8,525   | 9,396   | 61      | 17,991    | 9,750   | 9,487   | 16,233    | 9,594   | 9,531   | 89      | 19,854    |         |         |
|           | 40-44     | 5,818   | 5,533   |         | 11,351    | 6,835   | 6,226   | 30      | 13,091    | 7,386   | 6,832   | 53      | 14,271    | 7,183   | 7,183   | 15,033    | 8,635   | 7,423   | 48      | 16,106    |         |         |
|           | 45-49     | 1,341   | 1,077   |         | 2,418     | 1,521   | 1,304   | 6       | 2,831     | 1,634   | 1,424   | 6       | 3,064     | 1,787   | 1,573   | 3,365     | 1,834   | 1,674   | 15      | 3,523     |         |         |
|           | 50-54     | 424     | 469     |         | 894       | 413     | 392     | 4       | 809       | 427     | 453     | 7       | 887       | 472     | 471     | 346       | 464     | 481     | 9       | 954       |         |         |
|           | 不明        | 1,168   | 2,510   | 242     | 3,920     | 1,168   | 2,510   | 242     | 3,920     | 1,168   | 2,510   | 242     | 3,920     | 1,168   | 2,510   | 242       | 3,920   | 1,168   | 2,510   | 242       | 3,920   |         |
|           | 合計        | 253,236 | 777,775 |         | 1,030,911 | 290,337 | 852,680 | 2,377   | 1,100,244 | 313,778 | 893,004 | 3,740   | 1,210,523 | 328,383 | 912,718 | 1,244,180 | 353,962 | 949,892 | 4,168   | 1,307,883 |         |         |
| 人口10万人あたり | 0-4       | 4.0     | 7.2     |         | 5.6       | 4.0     | 7.2     |         | 5.6       | 3.8     | 6.8     |         | 5.3       | 3.1     | 6.5     | 4.8       | 3.2     | 6.3     |         | 4.8       |         |         |
|           | 5-9       | 11.7    | 122.8   |         | 134.5     | 11.9    | 124.1   |         | 136.0     | 13.0    | 127.6   |         | 14.2      | 7.9     | 127.6   | 12.7      | 127.6   |         | 13.0    |           |         |         |
|           | 10-14     | 537.9   | 2,824.0 |         | 3,361.9   | 606.9   | 2,963.3 |         | 3,570.2   | 1,760.8 | 695.9   | 3,251.4 |           | 1,947.7 | 730.5   | 3,314.7   | 1,926.6 | 757.0   | 3,295.5 |           | 2,002.4 |         |
|           | 15-19     | 85.7    | 2,791.5 |         | 2,877.2   | 1,789.6 | 932.1   | 2,940.4 |           | 1,907.4 | 1,050.7 | 3,153.2 |           | 2,075.9 | 1,090.5 | 3,187.3   | 2,111.3 | 1,195.6 | 3,367.4 |           | 2,265.3 |         |
|           | 20-24     | 46.8    | 1,104.3 |         | 1,151.1   | 78.3    | 506.3   | 1,169.9 |           | 827.2   | 561.1   | 1,221.0 |           | 881.4   | 561.1   | 1,209.1   | 878.7   | 625.0   | 1,247.4 |           | 936.1   |         |
|           | 25-29     | 22.6    | 424.1   |         | 450.7     | 32.8    | 471.7   | 462.8   |           | 354.1   | 268.5   | 485.5   |           | 381.4   | 280.4   | 502.0     | 390.2   | 312.4   | 521.0   |           | 417.8   |         |
|           | 30-34     | 11.8    | 172.8   |         | 184.6     | 12.0    | 182.0   | 183.3   |           | 146.1   | 141.1   | 208.5   |           | 174.0   | 147.0   | 209.7     | 176.7   | 157.9   | 221.2   |           | 190.2   |         |
|           | 35-39     | 6.6     | 70.2    |         | 76.8      | 6.2     | 72.4    | 77.9    |           | 75.3    | 79.3    | 87.3    |           | 83.7    | 83.3    | 90.3      | 87.0    | 92.3    | 94.6    |           | 93.8    |         |
|           | 40-44     | 5.4     | 27.3    |         | 32.7      | 2.6     | 31.7    | 27.9    |           | 29.8    | 33.8    | 30.3    |           | 32.2    | 35.6    | 31.8      | 33.7    | 39.0    | 32.5    |           | 35.9    |         |
|           | 45-49     | 3.8     | 6.6     |         | 10.4      | 2.6     | 6.6     | 7.7     |           | 8.7     | 10.1    | 8.2     |           | 9.1     | 10.8    | 8.7       | 9.7     | 10.4    | 8.9     |           | 9.7     |         |
|           | 50-54     | 2.7     | 2.2     |         | 4.9       | 2.6     | 2.8     | 1.8     |           | 2.1     | 2.6     | 2.0     |           | 2.3     | 2.8     | 2.1       | 2.4     | 2.7     | 2.1     |           | 2.4     |         |
|           | 不明        | 11.68   | 25.10   | 2.42    | 39.20     | 11.68   | 25.10   | 2.42    | 39.20     | 11.68   | 25.10   | 2.42    | 39.20     | 11.68   | 25.10   | 2.42      | 39.20   | 11.68   | 25.10   | 2.42      | 39.20   |         |
|           | 合計        | 171.7   | 2,121.0 |         | 2,443.3   | 1,886.6 | 5,398.8 | 3,875.5 |           | 2,093.2 | 5,794.4 | 4,988.1 |           | 2,171.1 | 588.7   | 6,055.4   | 2,383.2 | 6,051.1 |         | 4,233.8   |         |         |
| 報告数       | 15-19     | 58,820  | 293,392 |         | 352,212   | 66,806  | 310,474 | 327     | 378,107   | 76,741  | 340,975 | 1,310   | 419,026   | 80,725  | 347,597 | 429,173   | 85,570  | 354,252 | 1,520   | 441,342   |         |         |
|           | 20-24     | 46,989  | 111,809 |         | 158,798   | 54,560  | 119,354 | 292     | 174,196   | 60,629  | 126,901 | 503     | 188,033   | 62,407  | 127,708 | 150,481   | 66,470  | 130,561 | 494     | 197,525   |         |         |
|           | 25-29     | 22,558  | 41,252  |         | 63,810    | 24,477  | 44,552  | 135     | 69,164    | 26,740  | 47,757  | 240     | 74,737    | 28,344  | 49,103  | 77,606    | 31,230  | 51,925  | 253     | 83,408    |         |         |
|           | 30-34     | 12,763  | 18,184  |         | 30,947    | 13,747  | 19,707  | 75      | 33,529    | 14,908  | 21,510  | 119     | 36,537    | 14,859  | 21,354  | 36,286    | 15,861  | 22,421  | 102     | 38,384    |         |         |
|           | 35-39     | 7,410   | 7,919   |         | 15,329    | 7,241   | 8,560   | 30      | 15,834    | 8,525   | 9,396   | 61      | 17,991    | 9,750   | 9,487   | 16,233    | 9,594   | 9,531   | 89      | 19,854    |         |         |
|           | 40-44     | 5,818   | 5,533   |         | 11,351    | 6,835   | 6,226   | 30      | 13,091    | 7,386   | 6,832   | 53      | 14,271    | 7,183   | 7,183   | 15,033    | 8,635   | 7,423   | 48      | 16,106    |         |         |
|           | 45-49     | 1,341   | 1,077   |         | 2,418     | 1,521   | 1,304   | 6       | 2,831     | 1,634   | 1,424   | 6       | 3,064     | 1,787   | 1,573   | 3,365     | 1,834   | 1,674   | 15      | 3,523     |         |         |
|           | 50-54     | 424     | 469     |         | 894       | 413     | 392     | 4       | 809       | 427     | 453     | 7       | 887       | 472     | 471     | 346       | 464     | 481     | 9       | 954       |         |         |
|           | 不明        | 1,168   | 2,510   | 242     | 3,920     | 1,168   | 2,510   | 242     | 3,920     | 1,168   | 2,510   | 242     | 3,920     | 1,168   | 2,510   | 242       | 3,920   | 1,168   | 2,510   | 242       | 3,920   |         |
|           | 合計        | 253,236 | 777,775 |         | 1,030,911 | 290,337 | 852,680 | 2,377   | 1,100,244 | 313,778 | 893,004 | 3,740   | 1,210,523 | 328,383 | 912,718 | 1,244,180 | 353,962 | 949,892 | 4,168   | 1,307,883 |         |         |
|           | 人口10万人あたり | 15-19   | 537.9   | 2,824.0 |           | 3,361.9 | 606.9   | 2,963.3 |           | 3,570.2 | 1,760.8 | 695.9   | 3,251.4   |         | 1,947.7 | 730.5     | 3,314.7 | 1,926.6 | 757.0   | 3,295.5   |         | 2,002.4 |
|           |           | 20-24   | 85.7    | 2,791.5 |           | 2,877.2 | 1,789.6 | 932.1   | 2,940.4   |         | 1,907.4 | 1,050.7 | 3,153.2   |         | 2,075.9 | 1,090.5   | 3,187.3 | 2,111.3 | 1,195.6 | 3,367.4   |         | 2,265.3 |
|           |           | 25-29   | 46.8    | 1,104.3 |           | 1,151.1 | 78.3    | 506.3   | 1,169.9   |         | 827.2   | 561.1   | 1,221.0   |         | 881.4   | 561.1     | 1,209.1 | 878.7   | 625.0   | 1,247.4   |         | 936.1   |
| 30-34     |           | 22.6    | 424.1   |         | 450.7     | 32.8    | 471.7   | 462.8   |           | 354.1   | 268.5   | 485.5   |           | 381.4   | 280.4   | 502.0     | 390.2   | 312.4   | 521.0   |           | 417.8   |         |
| 35-39     |           | 11.8    | 172.8   |         | 184.6     | 12.0    | 182.0   | 183.3   |           | 146.1   | 141.1   | 208.5   |           | 174.0   | 147.0   | 209.7     | 176.7   | 157.9   | 221.2   |           | 190.2   |         |
| 35-39     |           | 6.6     | 70.2    |         | 76.8      | 6.2     | 72.4    | 77.9    |           | 75.3    | 79.3    | 87.3    |           | 83.7    | 83.3    | 90.3      | 87.0    | 92.3    | 94.6    |           | 93.8    |         |
| 40-44     |           | 5.4     | 27.3    |         | 32.7      | 2.6     | 31.7    | 27.9    |           | 29.8    | 33.8    | 30.3    |           | 32.2    | 35.6    | 31.8      | 33.7    | 39.0    | 32.5    |           | 35.9    |         |
| 45-49     |           | 3.8     | 6.6     |         | 10.4      | 2.6     | 6.6     | 7.7     |           | 8.7     | 10.1    | 8.2     |           | 9.1     | 10.8    | 8.7       | 9.7     | 10.4    | 8.9     |           | 9.7     |         |
| 50-54     |           | 2.7     | 2.2     |         | 4.9       | 2.6     | 2.8     | 1.8     |           | 2.1     | 2.6     | 2.0     |           | 2.3     | 2.8     | 2.1       | 2.4     | 2.7     | 2.1     |           | 2.4     |         |
| 不明        |           | 11.68   | 25.10   | 2.42    | 39.20     | 11.68   | 25.10   | 2.42    | 39.20     | 11.68   | 25.10   | 2.42    | 39.20     | 11.68   | 25.10   | 2.42      | 39.20   | 11.68   | 25.10   | 2.42      | 39.20   |         |
| 合計        |           | 171.7   | 2,121.0 |         | 2,443.3   | 1,886.6 | 5,398.8 | 3,875.5 |           | 2,093.2 | 5,794.4 | 4,988.1 |           | 2,171.1 | 588.7   | 6,055.4   | 2,383.2 | 6,051.1 |         | 4,233.8   |         |         |
| 報告数       |           | 15-19   | 58,820  | 293,392 |           | 352,212 | 66,806  | 310,474 | 327       | 378,107 | 76,741  | 340,975 | 1,310     | 419,026 | 80,725  | 347,597   | 429,173 | 85,570  | 354,252 | 1,520     | 441,342 |         |
|           |           | 20-24   | 46,989  | 111,809 |           | 158,798 | 54,560  | 119,354 | 292       | 174,196 | 60,629  | 126,901 | 503       | 188,033 | 62,407  | 127,708   | 150,481 | 66,470  | 130,561 | 494       | 197,525 |         |
|           | 25-29     | 22,558  | 41,252  |         | 63,810    | 24,477  | 44,552  | 135     | 69,164    | 26,740  | 47,757  | 240     | 74,737    | 28,344  | 49,103  | 77,606    | 31,230  | 51,925  | 253     | 83,408    |         |         |
|           | 30-34     | 12,763  | 18,184  |         | 30,947    | 13,747  | 19,707  | 75      | 33,529    | 14,908  | 21,510  | 119     | 36,537    | 14,859  | 21,354  | 36,286    | 15,861  | 22,421  | 102     | 38,384    |         |         |
|           | 35-39     | 7,410   | 7,919   |         | 15,329    | 7,241   | 8,560   | 30      | 15,834    | 8,525   | 9,396   | 61      | 17,991    | 9,750   | 9,487   | 16,233    | 9,594   | 9,531   | 89      | 19,854    |         |         |
|           | 40-44     | 5,818   | 5,533   |         | 11,351    | 6,835   | 6,226   | 30      | 13,091    | 7,386   | 6,832   | 53      | 14,271    | 7,183   | 7,183   | 15,033    | 8,635   | 7,423   | 48      | 16,106    |         |         |
|           | 45-49     | 1,341   | 1,077   |         | 2,418     | 1,521   | 1,304   | 6       | 2,831     | 1,634   | 1,424   | 6       | 3,064     | 1,787   | 1,573   | 3,365     | 1,834   | 1,674   | 15      | 3,523     |         |         |
|           | 50-54     | 424     | 469     |         | 894       | 413     | 392     | 4       | 809       | 427     | 453     | 7       | 887       | 472     | 471     | 346       | 464     | 481     | 9       | 954       |         |         |
|           | 不明        | 1,168   | 2,510   | 242     | 3,920     | 1,168   | 2,510   | 242     | 3,920     | 1,168   | 2,510   | 242     | 3,920     | 1,168   | 2,510   | 242       | 3,920   | 1,168   | 2,510   | 242       | 3,920   |         |
|           | 合計        | 253,236 | 777,775 |         | 1,030,911 | 290,337 | 852,680 | 2,377   | 1,100,244 | 313,778 | 893,004 | 3,740   | 1,210,523 | 328,383 | 912,718 | 1,244,180 | 353,962 | 949,892 | 4,168   | 1,307,883 |         |         |
|           | 人口10万人あたり | 15-19   | 537.9   | 2,824.0 |           | 3,361.9 | 606.9   | 2,963.3 |           | 3,570.2 | 1,760.8 | 695.9   | 3,251.4   |         | 1,947.7 | 730.5     | 3,314.7 | 1,926.6 | 757.0   | 3,295.5   |         | 2,002.4 |
|           |           | 20-24   | 85.7    | 2,791.5 |           | 2,877.2 | 1,789.6 | 932.1   | 2,940.4   |         | 1,907.4 | 1,050.7 | 3,153.2   |         | 2,075.9 | 1,090.5   | 3,187.3 | 2,111.3 | 1,195.6 | 3,367.4   |         | 2,265.3 |
|           |           | 25-29   | 46.8    | 1,104.3 |           | 1,151.1 | 78.3    | 506.3   | 1,169.9   |         | 827.2   | 561.1   | 1,221.0   |         |         |           |         |         |         |           |         |         |

表 12. クラミジア 年齢グループ別 報告数 年次推移(3)

|           | 2011  |         |           |        | 2012      |         |           |        | 2013      |         |         |       | 2014      |         |           |         | 2015      |         |           |         |           |   |
|-----------|-------|---------|-----------|--------|-----------|---------|-----------|--------|-----------|---------|---------|-------|-----------|---------|-----------|---------|-----------|---------|-----------|---------|-----------|---|
|           | 男性    | 女性      | 不明        | 合計     | 男性        | 女性      | 不明        | 合計     | 男性        | 女性      | 不明      | 合計    | 男性        | 女性      | 不明        | 合計      | 男性        | 女性      | 不明        | 合計      |           |   |
| 報告数       | 0-4   | 284     | 468       | 5      | 747       | 272     | 485       | 7      | 774       | 266     | 402     | 13    | 681       | 200     | 388       | 15      | 603       | 196     | 322       | 0       | 518       |   |
|           | 5-9   | 24      | 118       | 1      | 143       | 17      | 134       | 0      | 151       | 20      | 123     | 2     | 145       | 26      | 152       | 3       | 181       | 18      | 150       | 0       | 146       |   |
|           | 10-14 | 1,743   | 13,588    | 74     | 15,405    | 1,655   | 12,673    | 27     | 14,355    | 1,554   | 11,001  | 30    | 12,585    | 1,342   | 10,041    | 23      | 11,406    | 1,216   | 9,394     | 32      | 10,642    |   |
|           | 15-19 | 90,764  | 368,818   | 1,447  | 459,029   | 86,150  | 346,430   | 659    | 433,239   | 78,404  | 316,438 | 770   | 395,612   | 73,908  | 303,294   | 515     | 381,717   | 82,775  | 307,937   | 684     | 391,399   |   |
|           | 20-24 | 147,940 | 393,534   | 1,465  | 542,947   | 152,772 | 400,629   | 772    | 554,173   | 153,702 | 399,545 | 1,011 | 553,958   | 159,804 | 405,676   | 705     | 566,385   | 172,313 | 416,772   | 678     | 589,663   |   |
|           | 25-29 | 73,357  | 140,628   | 540    | 214,534   | 75,666  | 146,037   | 311    | 224,014   | 82,100  | 150,733 | 506   | 233,429   | 91,729  | 161,793   | 303     | 253,825   | 104,679 | 175,291   | 459     | 280,429   |   |
|           | 30-34 | 34,971  | 56,562    | 254    | 91,787    | 38,011  | 59,594    | 131    | 97,736    | 41,017  | 62,414  | 244   | 103,675   | 45,990  | 67,060    | 158     | 113,208   | 52,019  | 71,653    | 194     | 123,866   |   |
|           | 35-39 | 16,911  | 23,711    | 112    | 40,734    | 18,274  | 25,313    | 73     | 43,660    | 20,157  | 26,720  | 114   | 46,991    | 22,894  | 29,545    | 97      | 52,536    | 27,180  | 32,621    | 104     | 59,905    |   |
|           | 40-44 | 10,780  | 11,120    | 74     | 21,954    | 11,996  | 12,245    | 41     | 23,952    | 12,200  | 12,501  | 73    | 24,774    | 13,711  | 13,662    | 53      | 27,426    | 15,210  | 15,119    | 51      | 30,379    |   |
|           | 45-54 | 9,910   | 8,182     | 44     | 18,136    | 11,332  | 8,941     | 28     | 20,321    | 12,180  | 9,299   | 32    | 21,511    | 14,318  | 10,424    | 31      | 24,773    | 17,011  | 11,784    | 58      | 28,833    |   |
|           | 55-64 | 2,800   | 1,903     | 7      | 4,710     | 2,783   | 2,161     | 6      | 4,950     | 3,154   | 2,259   | 11    | 5,424     | 3,911   | 2,603     | 13      | 6,527     | 4,901   | 2,840     | 15      | 7,756     |   |
|           | 65+   | 589     | 486       | 9      | 1,084     | 602     | 525       | 7      | 1,134     | 750     | 616     | 11    | 1,377     | 871     | 570       | 8       | 1,449     | 1,043   | 546       | 7       | 1,596     |   |
|           | 不明    | 729     | 1,444     | 228    | 2,401     | 1,427   | 3,075     | 65     | 4,567     | 658     | 1,297   | 89    | 2,044     | 651     | 1,033     | 99      | 1,783     | 450     | 755       | 52      | 1,257     |   |
|           | 合計    | 389,700 | 1,018,552 | 4,169  | 1,414,791 | 402,557 | 1,019,272 | 2,147  | 1,423,976 | 405,652 | 993,348 | 2,906 | 1,401,906 | 433,320 | 1,006,441 | 2,023   | 1,441,784 | 478,981 | 1,045,143 | 2,534   | 1,526,658 |   |
| 人口10万人あたり | 0-4   | 2.8     | 4.6       | 0.1    | 7.7       | 2.7     | 5.1       | 0.1    | 7.9       | 2.6     | 4.1     | 0.1   | 6.8       | 2.0     | 4.0       | 0.1     | 6.1       | 1.9     | 3.3       | 0.0     | 5.2       |   |
|           | 5-9   | 0.2     | 1.2       | 0.0    | 1.4       | 0.2     | 1.3       | 0.0    | 1.5       | 0.2     | 1.2     | 0.0   | 1.4       | 0.2     | 1.5       | 0.0     | 1.6       | 0.2     | 1.3       | 0.0     | 1.5       |   |
|           | 10-14 | 16.5    | 106.0     | 0.5    | 123.0     | 15.7    | 125.5     | 0.2    | 125.9     | 14.7    | 108.9   | 0.2   | 109.3     | 12.7    | 98.2      | 0.2     | 101.1     | 11.5    | 92.8      | 0.3     | 104.6     |   |
|           | 15-19 | 805.0   | 3,416.5   | 20.9   | 3,426.9   | 789.9   | 3,331.7   | 3.1    | 3,322.7   | 722.9   | 3,068.4 | 4.1   | 3,077.4   | 1,869.7 | 3,224.4   | 2,949.3 | 1,811.9   | 767.6   | 2,984.4   | 1,857.3 | 1,857.3   |   |
|           | 20-24 | 1,343.3 | 3,722.5   | 25.5   | 3,768.8   | 1,322.8 | 3,630.9   | 25.5   | 3,653.9   | 1,310.9 | 3,594.2 | 24.8  | 3,619.0   | 1,361.3 | 3,632.7   | 24.7    | 3,657.4   | 1,467.8 | 3,730.3   | 2,574.9 | 2,574.9   |   |
|           | 25-29 | 689.7   | 1,343.6   | 10.1   | 1,359.8   | 716.2   | 1,383.8   | 10.4   | 1,397.0   | 749.9   | 1,419.3 | 10.8  | 1,430.9   | 821.8   | 1,494.4   | 11.5    | 1,506.3   | 937.9   | 1,619.1   | 1,275.4 | 1,275.4   |   |
|           | 30-34 | 349.8   | 567.8     | 4.9    | 912.5     | 382.2   | 572.1     | 1.6    | 912.5     | 384.0   | 589.8   | 4.7   | 918.5     | 425.5   | 625.6     | 5.2     | 916.3     | 481.3   | 668.4     | 573.4   | 573.4     |   |
|           | 35-39 | 168.4   | 233.9     | 20.9   | 423.2     | 181.1   | 259.0     | 22.0   | 462.1     | 200.0   | 272.1   | 23.7  | 495.8     | 230.3   | 296.0     | 26.3    | 326.6     | 273.4   | 326.8     | 300.7   | 300.7     |   |
|           | 40-44 | 100.6   | 105.9     | 10.3   | 216.8     | 110.9   | 115.9     | 11.6   | 238.4     | 117.8   | 119.2   | 11.8  | 258.8     | 134.2   | 131.7     | 13.2    | 148.8     | 148.8   | 145.8     | 147.5   | 147.5     |   |
|           | 45-54 | 44.8    | 35.8      | 0.3    | 80.9      | 52.0    | 39.9      | 0.5    | 92.4      | 56.5    | 41.9    | 0.5   | 98.9      | 66.8    | 47.3      | 0.5     | 114.6     | 79.4    | 53.4      | 68.3    | 68.3      |   |
|           | 55-64 | 13.1    | 10.1      | 0.1    | 23.3      | 15.0    | 10.8      | 0.1    | 25.9      | 16.6    | 11.1    | 0.1   | 27.8      | 20.2    | 12.5      | 0.1     | 32.7      | 25.4    | 13.7      | 19.4    | 19.4      |   |
|           | 65+   | 5.9     | 4.8       | 0.1    | 10.8      | 6.2     | 5.2       | 0.1    | 11.5      | 7.8     | 6.4     | 0.1   | 14.3      | 9.1     | 5.7       | 0.1     | 14.9      | 11.1    | 6.0       | 4.7     | 4.7       |   |
|           | 合計    | 257.6   | 648.9     | 457.8  | 2,044.3   | 260.6   | 638.7     | 453.3  | 2,102.6   | 260.6   | 619.0   | 443.5 | 2,129.1   | 276.1   | 621.6     | 452.2   | 2,153.8   | 305.2   | 645.5     | 478.8   | 478.8     |   |
|           | 報告数   | 15-19   |           |        |           |         |           |        |           |         |         |       |           |         |           |         |           |         |           |         |           |   |
| 20-24     |       |         |           |        |           |         |           |        |           |         |         |       |           |         |           |         |           |         |           |         |           |   |
| 25-29     |       |         |           |        |           |         |           |        |           |         |         |       |           |         |           |         |           |         |           |         |           |   |
| 30-34     |       |         |           |        |           |         |           |        |           |         |         |       |           |         |           |         |           |         |           |         |           |   |
| 35-39     |       |         |           |        |           |         |           |        |           |         |         |       |           |         |           |         |           |         |           |         |           |   |
| 40+       |       |         |           |        |           |         |           |        |           |         |         |       |           |         |           |         |           |         |           |         |           |   |
| 不明        |       |         |           |        |           |         |           |        |           |         |         |       |           |         |           |         |           |         |           |         |           |   |
| 合計        |       |         |           |        |           |         |           |        |           |         |         |       |           |         |           |         |           |         |           |         |           |   |
| 人口10万人あたり |       | 15-19   |           |        |           |         |           |        |           |         |         |       |           |         |           |         |           |         |           |         |           |   |
|           |       | 20-24   |           |        |           |         |           |        |           |         |         |       |           |         |           |         |           |         |           |         |           |   |
|           |       | 25-29   |           |        |           |         |           |        |           |         |         |       |           |         |           |         |           |         |           |         |           |   |
|           |       | 30-34   |           |        |           |         |           |        |           |         |         |       |           |         |           |         |           |         |           |         |           |   |
|           |       | 35-39   |           |        |           |         |           |        |           |         |         |       |           |         |           |         |           |         |           |         |           |   |
|           |       | 40+     |           |        |           |         |           |        |           |         |         |       |           |         |           |         |           |         |           |         |           |   |
|           | 不明    |         |           |        |           |         |           |        |           |         |         |       |           |         |           |         |           |         |           |         |           |   |
|           | 合計    |         |           |        |           |         |           |        |           |         |         |       |           |         |           |         |           |         |           |         |           |   |
|           | 報告数   | <1      | 12        | 11     | 0         | 23      | 5         | 2      | 0         | 7       |         |       |           |         |           |         |           |         |           |         |           |   |
|           |       | 1-4     | 0         | 0      | 0         | 0       | 0         | 0      | 0         | 0       |         |       |           |         |           |         |           |         |           |         |           |   |
|           |       | 5-9     | 1         | 5      | 0         | 6       | 0         | 5      | 0         | 5       |         |       |           |         |           |         |           |         |           |         |           |   |
|           |       | 10-14   | 49        | 565    | 0         | 614     | 59        | 509    | 0         | 568     |         |       |           |         |           |         |           |         |           |         |           |   |
|           |       | 15-19   | 5,005     | 20,154 | 13        | 25,172  | 5,168     | 19,361 | 6         | 24,535  |         |       |           |         |           |         |           |         |           |         |           |   |
|           |       | 20-24   | 12,708    | 21,649 | 29        | 34,386  | 13,079    | 25,417 | 16        | 38,512  |         |       |           |         |           |         |           |         |           |         |           |   |
| 25-29     |       | 7,667   | 10,454    | 20     | 18,141    | 8,446   | 11,557    | 8      | 19,611    |         |         |       |           |         |           |         |           |         |           |         |           |   |
| 30-39     |       | 5,719   | 7,230     | 7      | 12,956    | 6,334   | 7,778     | 4      | 14,116    |         |         |       |           |         |           |         |           |         |           |         |           |   |
| 40-59     |       | 2,808   | 2,531     | 15     | 5,354     | 3,141   | 2,781     | 7      | 5,929     |         |         |       |           |         |           |         |           |         |           |         |           |   |
| 60+       |       | 195     | 144       | 0      | 339       | 210     | 123       | 333    |           |         |         |       |           |         |           |         |           |         |           |         |           |   |
| 不明        |       | 19      | 31        | 33     | 83        | 19      | 18        | 39     | 76        |         |         |       |           |         |           |         |           |         |           |         |           |   |
| 合計        |       | 34,183  | 65,744    | 117    | 100,044   | 36,481  | 67,155    | 80     | 103,716   |         |         |       |           |         |           |         |           |         |           |         |           |   |
| 人口10万人あたり |       | <1      | 6.2       | 6.0    | 0.0       | 6.1     | 2.6       | 1.1    | 1.9       |         |         |       |           |         |           |         |           |         |           |         |           |   |
|           |       | 1-4     | 0.0       | 0.0    | 0.0       | 0.0     | 0.0       | 0.5    | 0.3       |         |         |       |           |         |           |         |           |         |           |         |           |   |
|           | 5-9   | 0.1     | 0.6       | 0.0    | 0.3       | 0.0     | 0.6       | 0.3    |           |         |         |       |           |         |           |         |           |         |           |         |           |   |
|           | 10-14 | 5.0     | 60.8      | 0.2    | 61.0      | 6.1     | 55.6      | 3.0    |           |         |         |       |           |         |           |         |           |         |           |         |           |   |
|           | 15-19 | 437.2   | 1847.8    | 1126.0 | 3390.0    | 454.9   | 1800.4    | 1109.4 |           |         |         |       |           |         |           |         |           |         |           |         |           |   |
|           | 20-24 | 1066.3  | 2126.1    | 1590.1 | 3782.5    | 1073.9  | 2151.7    | 1604.8 |           |         |         |       |           |         |           |         |           |         |           |         |           |   |
|           | 25-29 | 645.7   | 886.2     | 766.4  | 2300.3    | 704.1   | 937.1     | 820.5  |           |         |         |       |           |         |           |         |           |         |           |         |           |   |
|           | 30-39 | 249.4   | 313.9     | 281.9  | 845.2     | 271.9   | 332.1     | 302.2  |           |         |         |       |           |         |           |         |           |         |           |         |           |   |
|           | 40-59 | 55.2    | 50.0      | 52.8   | 158.0     | 61.6    | 54.8      | 58.3   |           |         |         |       |           |         |           |         |           |         |           |         |           |   |
|           | 60+   | 6.1     | 3.0       | 4.4    | 13.5      | 6.3     | 3.2       | 4.6    |           |         |         |       |           |         |           |         |           |         |           |         |           |   |
|           | 不明    |         |           |        |           |         |           |        |           |         |         |       |           |         |           |         |           |         |           |         |           |   |
|           | 合計    | 20.1    | 379.8     | 291.6  | 601.5     | 212.0   | 383.5     | 292.7  |           |         |         |       |           |         |           |         |           |         |           |         |           |   |
|           | 報告数   | 0-4     | 18        | 20     | 0         | 38      | 19        | 19     | 0         | 38      | 8       | 16    | 0         | 24      | 2         | 7       | 0         | 9       | 0         | 3       | 0         | 3 |
|           |       | 5-9     | 0         | 2      | 0         | 2       | 0         | 3      | 0         | 3       | 2       | 12    | 0         | 14      | 2         | 5       | 0         | 7       |           |         |           |   |

表 13. 梅毒 報告数 年次推移

|   |          | 1991   | 1992   | 1993   | 1994   | 1995   | 1996   | 1997  | 1998  | 1999  | 2000  | 2001  | 2002  | 2003  | 2004  | 2005  | 2006  | 2007   | 2008   | 2009   | 2010   | 2011   | 2012   | 2013   | 2014   | 2015   |
|---|----------|--------|--------|--------|--------|--------|--------|-------|-------|-------|-------|-------|-------|-------|-------|-------|-------|--------|--------|--------|--------|--------|--------|--------|--------|--------|
| 米国<br>第1期&第2期                           | 男性       | 23,453 | 18,025 | 13,942 | 10,666 | 8,729  | 5,997  | 4,660 | 3,918 | 3,833 | 3,528 | 4,132 | 5,268 | 5,959 | 6,721 | 7,383 | 8,293 | 9,769  | 11,255 | 11,764 | 11,981 | 12,453 | 14,190 | 15,861 | 18,146 | 21,547 |
|   | 女性       | 19,263 | 15,978 | 12,410 | 9,952  | 7,774  | 5,368  | 3,888 | 3,100 | 2,780 | 2,445 | 1,968 | 1,594 | 1,218 | 1,254 | 1,339 | 1,458 | 1,692  | 2,242  | 2,232  | 1,780  | 1,501  | 1,458  | 1,500  | 1,840  | 2,298  |
|   | 不明       |        |        |        |        |        |        |       |       |       |       |       |       |       |       |       |       | 5      | 3      | 1      | 13     | 16     | 19     | 14     | 13     | 27     |
|   | 合計       | 42,716 | 34,003 | 26,352 | 20,618 | 16,503 | 11,365 | 8,548 | 7,018 | 6,613 | 5,979 | 6,103 | 6,862 | 7,177 | 7,980 | 8,724 | 9,756 | 11,466 | 13,500 | 13,997 | 13,774 | 13,970 | 15,667 | 17,375 | 19,999 | 23,872 |
| カナダ<br>第1&2期、前<br>期潜伏期                  | 男性       |        |        | 97     | 112    | 95     | 74     | 65    | 110   | 113   | 114   | 184   | 396   | 758   | 969   | 928   | 1,157 | 1,086  | 1,200  | 1,427  | 1,544  | 1,643  | 1,900  |        |        |        |
|   | 女性       |        |        | 76     | 71     | 52     | 45     | 50    | 67    | 78    | 60    | 103   | 95    | 148   | 133   | 168   | 179   | 161    | 190    | 157    | 152    | 114    | 96     |        |        |        |
|   | 不明       |        |        | 4      | 5      | 0      | 0      | 0     | 0     | 0     | 0     | 0     | 0     | 2     | 2     | 1     | 0     | 1      | 3      | 1      | 2      | 0      | 7      |        |        |        |
|   | 合計       |        |        | 177    | 188    | 147    | 119    | 115   | 177   | 191   | 174   | 287   | 482   | 908   | 1,104 | 1,097 | 1,336 | 1,248  | 1,393  | 1,585  | 1,698  | 1,757  | 2,003  |        |        |        |
| オーストラリア<br>すべての梅毒                       | 男性       | 629    | 1,077  | 894    | 988    | 743    | 628    | 538   | 762   | 737   | 718   | 891   | 740   | 998   | 62    |       |       |        |        |        |        |        |        |        |        |        |
|   | 女性       | 617    | 905    | 693    | 723    | 614    | 496    | 419   | 521   | 510   | 493   | 563   | 455   | 494   | 62    |       |       |        |        |        |        |        |        |        |        |        |
|   | 不明       | 54     | 23     | 39     | 31     | 14     | 6      | 2     | 17    | 14    | 4     | 6     | 9     | 7     | 0     |       |       |        |        |        |        |        |        |        |        |        |
|   | 合計       | 1,300  | 2,005  | 1,626  | 1,742  | 1,371  | 1,130  | 959   | 1,300 | 1,261 | 1,215 | 1,460 | 1,204 | 1,499 | 124   |       |       |        |        |        |        |        |        |        |        |        |
| オーストラリア<br>2年未満                         | 男性       |        |        |        |        |        |        |       |       |       |       |       |       |       | 502   | 525   | 703   | 1,263  | 1,171  | 1,189  | 1,006  | 1,110  | 1,365  | 1,604  | 1,868  | 2,435  |
|   | 女性       |        |        |        |        |        |        |       |       |       |       |       |       |       | 123   | 131   | 185   | 153    | 149    | 121    | 110    | 163    | 148    | 149    | 164    | 288    |
|   | 不明       |        |        |        |        |        |        |       |       |       |       |       |       |       | 3     | 0     | 1     | 2      | 1      | 0      | 7      | 13     | 3      | 12     | 1      | 4      |
|   | 合計       |        |        |        |        |        |        |       |       |       |       |       |       |       | 628   | 656   | 889   | 1,418  | 1,321  | 1,310  | 1,123  | 1,286  | 1,516  | 1,765  | 2,033  | 2,727  |
| 英国<br>第1期&第2期<br>(2008より、第1<br>第2、前期潜伏) | 男性のうちMSM |        |        |        |        |        |        |       | 90    | 166   | 252   | 610   | 1,056 | 1,384 | 1,908 | 2,257 | 2,289 | 2,240  | 2,508  | 2,506  | 2,355  | 2,915  | 3,027  | 3,247  | 4,385  | 5,359  |
|   | 女性       |        |        |        |        |        |        |       | 49    | 57    | 75    | 105   | 130   | 179   | 268   | 343   | 276   | 278    | 366    | 345    | 293    | 321    | 280    | 320    | 298    | 341    |
|   | 不明       |        |        |        |        |        |        |       | 53    | 124   | 343   | 614   | 777   | 1,018 | 1,364 | 1,361 | 1,345 |        |        |        |        |        |        |        |        |        |
|   | 合計       |        |        |        |        |        |        |       | 139   | 223   | 327   | 715   | 1,186 | 1,563 | 2,176 | 2,600 | 2,565 | 2,518  | 2,874  | 2,854  | 2,654  | 3,238  | 3,307  | 3,567  | 4,683  | 5,704  |

表 14. 梅毒 10万人あたり発生率 年次推移

|   |    | 1991 | 1992 | 1993 | 1994 | 1995 | 1996 | 1997 | 1998 | 1999 | 2000 | 2001 | 2002 | 2003 | 2004 | 2005 | 2006 | 2007 | 2008 | 2009 | 2010 | 2011 | 2012 | 2013 | 2014 | 2015 |  |
|---|----|------|------|------|------|------|------|------|------|------|------|------|------|------|------|------|------|------|------|------|------|------|------|------|------|------|--|
| 米国<br>第1期&第2期                           | 男性 | 19.4 | 14.5 | 11.3 | 8.6  | 6.8  | 4.6  | 3.6  | 3.0  | 2.9  | 2.6  | 3.0  | 3.7  | 4.2  | 4.7  | 5.1  | 5.6  | 6.6  | 7.5  | 7.8  | 7.9  | 8.1  | 9.2  | 10.2 | 11.6 | 13.7 |  |
|   | 女性 | 15.2 | 12.3 | 9.6  | 7.6  | 5.8  | 4.0  | 2.8  | 2.2  | 2.0  | 1.7  | 1.4  | 1.1  | 0.8  | 0.8  | 0.9  | 1.0  | 1.1  | 1.5  | 1.4  | 1.1  | 0.9  | 0.9  | 0.9  | 1.1  | 1.4  |  |
|   | 不明 |      |      |      |      |      |      |      |      |      |      |      |      |      |      |      |      |      |      |      |      |      |      |      |      |      |  |
|   | 合計 | 17.2 | 13.4 | 10.4 | 8.1  | 6.3  | 4.3  | 3.2  | 2.6  | 2.4  | 2.1  | 2.1  | 2.4  | 2.5  | 2.7  | 2.9  | 3.3  | 3.8  | 4.4  | 4.6  | 4.5  | 4.5  | 5.0  | 5.5  | 6.3  | 7.5  |  |
| カナダ<br>第1&2期、前<br>期潜伏期                  | 男性 |      |      | 0.7  | 0.8  | 0.7  | 0.5  | 0.4  | 0.7  | 0.7  | 0.7  | 1.2  | 2.5  | 4.8  | 6.1  | 5.8  | 7.2  | 6.7  | 7.3  | 8.5  | 9.1  | 9.7  | 11.0 |      |      |      |  |
|   | 女性 |      |      | 0.5  | 0.5  | 0.4  | 0.3  | 0.3  | 0.4  | 0.5  | 0.4  | 0.7  | 0.6  | 0.9  | 0.8  | 1.0  | 1.1  | 1.0  | 1.1  | 0.9  | 0.9  | 0.7  | 0.5  |      |      |      |  |
|   | 不明 |      |      |      |      |      |      |      |      |      |      |      |      |      |      |      |      |      |      |      |      |      |      |      |      |      |  |
|   | 合計 |      |      | 0.6  | 0.6  | 0.5  | 0.4  | 0.4  | 0.6  | 0.6  | 0.6  | 0.9  | 1.5  | 2.9  | 3.5  | 3.4  | 4.1  | 3.8  | 4.2  | 4.7  | 5.0  | 5.1  | 5.8  |      |      |      |  |
| オーストラリア<br>すべての梅毒                       | 男性 | 7.3  | 12.4 | 10.2 | 11.1 | 8.3  | 6.9  | 5.8  | 8.2  | 7.8  | 7.6  | 9.3  | 7.6  | 10.1 | 0.6  |      |      |      |      |      |      |      |      |      |      |      |  |
|   | 女性 | 7.1  | 10.3 | 7.8  | 8.1  | 6.8  | 5.4  | 4.5  | 5.5  | 5.4  | 5.1  | 5.8  | 4.6  | 4.9  | 0.6  |      |      |      |      |      |      |      |      |      |      |      |  |
|   | 不明 | 0.3  | 0.1  | 0.2  | 0.2  | 0.1  | 0.0  | 0.0  | 0.1  | 0.1  | 0.0  | 0.0  | 0.0  | 0.0  | 0.0  |      |      |      |      |      |      |      |      |      |      |      |  |
|   | 合計 | 7.5  | 11.5 | 9.2  | 9.8  | 7.6  | 6.2  | 5.2  | 6.9  | 6.7  | 6.3  | 7.5  | 6.1  | 7.5  | 0.6  |      |      |      |      |      |      |      |      |      |      |      |  |
| オーストラリア<br>2年未満                         | 男性 |      |      |      |      |      |      |      |      |      |      |      |      |      | 5.0  | 5.2  | 6.8  | 12.1 | 10.9 | 10.9 | 9.0  | 9.9  | 12.1 | 13.9 | 16.0 | 20.6 |  |
|   | 女性 |      |      |      |      |      |      |      |      |      |      |      |      |      | 1.2  | 1.3  | 1.8  | 1.4  | 1.4  | 1.1  | 1.0  | 1.4  | 1.3  | 1.4  | 1.4  | 2.4  |  |
|   | 不明 |      |      |      |      |      |      |      |      |      |      |      |      |      | 0.0  | 0.0  | 0.0  | 0.0  | 0.0  | 0.0  | 0.0  | 0.1  | 0.0  | 0.1  | 0.0  | 0.0  |  |
|   | 合計 |      |      |      |      |      |      |      |      |      |      |      |      |      | 3.1  | 3.2  | 4.3  | 6.7  | 6.1  | 6.0  | 5.0  | 5.7  | 6.7  | 7.6  | 8.7  | 11.5 |  |
| 英国<br>第1期&第2期<br>(2008より、第1<br>第2、前期潜伏) | 男性 |      |      |      |      |      |      |      |      |      |      |      |      | 5.0  | 6.8  | 7.7  | 7.7  | 7.5  | 9.9  | 9.8  | 9.1  | 9.4  | 9.7  | 10.3 | 13.8 | 16.9 |  |
|   | 女性 |      |      |      |      |      |      |      |      |      |      |      |      | 0.6  | 0.9  | 1.1  | 0.9  | 0.9  | 1.4  | 1.3  | 1.1  | 1.0  | 0.9  | 1.0  | 0.9  | 1.0  |  |
|   | 不明 |      |      |      |      |      |      |      |      |      |      |      |      |      |      |      |      |      |      |      |      |      |      |      |      |      |  |
|   | 合計 |      |      |      |      |      |      |      |      |      |      |      |      | 2.8  | 3.8  | 4.3  | 4.2  | 4.1  | 5.6  | 5.5  | 5.1  | 5.1  | 5.2  | 5.6  | 7.2  | 8.8  |  |

表 15. 梅毒 年齢グループ別 報告数 年次推移(1)

|           | 年齢    | 2001  |       |       |       | 2002  |       |       |       | 2003  |       |       |       | 2004  |       |     |     | 2005 |     |     |     |       |   |
|-----------|-------|-------|-------|-------|-------|-------|-------|-------|-------|-------|-------|-------|-------|-------|-------|-----|-----|------|-----|-----|-----|-------|---|
|           |       | 男性    | 女性    | 不明    | 合計    | 男性    | 女性    | 不明    | 合計    | 男性    | 女性    | 不明    | 合計    | 男性    | 女性    | 不明  | 合計  | 男性   | 女性  | 不明  | 合計  |       |   |
| 報告数       | 0-4   |       |       |       |       |       |       |       |       |       |       |       |       |       |       |     |     |      |     |     |     |       |   |
|           | 5-9   |       |       |       |       |       |       |       |       |       |       |       |       |       |       |     |     |      |     |     |     |       |   |
|           | 10-14 | 2     | 13    | 19    | 4     | 11    | 15    | 1     | 10    | 11    | 2     | 7     | 9     | 2     | 8     |     |     |      |     |     |     | 10    |   |
|           | 15-19 | 142   | 245   | 387   | 135   | 216   | 351   | 150   | 172   | 322   | 191   | 148   | 339   | 251   | 192   |     |     |      |     |     |     | 443   |   |
|           | 20-24 | 482   | 354   | 836   | 533   | 309   | 842   | 620   | 240   | 860   | 735   | 294   | 1,029 | 875   | 306   |     |     |      |     |     |     | 1,181 |   |
|           | 25-29 | 593   | 293   | 886   | 668   | 227   | 895   | 780   | 181   | 961   | 811   | 182   | 993   | 811   | 182   |     |     |      |     |     |     | 1,214 |   |
|           | 30-34 | 660   | 304   | 964   | 877   | 220   | 1,097 | 1,023 | 164   | 1,187 | 1,116 | 166   | 1,282 | 1,178 | 150   |     |     |      |     |     |     | 1,329 |   |
|           | 35-39 | 819   | 328   | 1,146 | 1,121 | 246   | 1,367 | 1,290 | 170   | 1,460 | 1,313 | 154   | 1,467 | 1,394 | 179   |     |     |      |     |     |     | 1,574 |   |
|           | 40-44 | 807   | 221   | 1,028 | 845   | 178   | 1,023 | 1,021 | 136   | 1,157 | 1,188 | 146   | 1,334 | 1,253 | 164   |     |     |      |     |     |     | 1,418 |   |
|           | 45-49 | 632   | 173   | 805   | 825   | 157   | 982   | 871   | 119   | 991   | 915   | 120   | 1,035 | 1,080 | 111   |     |     |      |     |     |     | 1,192 |   |
|           | 50-54 | 167   | 26    | 193   | 196   | 21    | 217   | 187   | 18    | 205   | 249   | 32    | 281   | 284   | 20    |     |     |      |     |     |     | 304   |   |
|           | 55+   | 57    | 7     | 64    | 59    | 8     | 67    | 38    | 8     | 46    | 54    | 1     | 55    | 57    | 2     |     |     |      |     |     |     | 59    |   |
|           | 不明    |       |       |       |       |       |       |       |       |       |       |       |       |       |       |     |     |      |     |     |     |       |   |
|           | 合計    | 4,132 | 1,868 | 6,000 | 5,268 | 1,594 | 6,862 | 5,959 | 1,218 | 7,177 | 6,721 | 1,254 | 7,975 | 7,385 | 1,339 |     |     |      |     |     |     | 8,724 |   |
| 人口10万人あたり | 0-4   |       |       |       |       |       |       |       |       |       |       |       |       |       |       |     |     |      |     |     |     |       |   |
|           | 5-9   |       |       |       |       |       |       |       |       |       |       |       |       |       |       |     |     |      |     |     |     |       |   |
|           | 10-14 | 0.0   | 0.2   | 0.1   | 0.0   | 0.1   | 0.1   | 0.0   | 0.1   | 0.1   | 0.0   | 0.1   | 0.0   | 0.1   | 0.0   | 0.1 | 0.0 | 0.1  | 0.0 | 0.1 | 0.0 | 0.0   |   |
|           | 15-19 | 1.4   | 2.5   | 1.9   | 1.3   | 2.2   | 1.7   | 1.4   | 1.7   | 1.6   | 1.9   | 1.5   | 1.7   | 2.3   | 1.9   |     |     |      |     |     |     | 2.1   |   |
|           | 20-24 | 5.0   | 3.8   | 4.4   | 5.2   | 3.1   | 4.2   | 5.8   | 2.4   | 4.2   | 6.9   | 2.9   | 5.0   | 8.1   | 3.0   |     |     |      |     |     |     | 5.8   |   |
|           | 25-29 | 5.9   | 3.1   | 4.5   | 6.9   | 2.4   | 4.7   | 7.8   | 1.9   | 4.9   | 9.5   | 1.9   | 5.8   | 9.8   | 2.1   |     |     |      |     |     |     | 6.0   |   |
|           | 30-34 | 6.4   | 3.0   | 4.7   | 8.3   | 2.1   | 5.2   | 9.8   | 1.8   | 5.7   | 10.9  | 1.7   | 6.3   | 11.8  | 1.5   |     |     |      |     |     |     | 6.8   |   |
|           | 35-39 | 7.2   | 2.8   | 5.0   | 10.2  | 2.2   | 6.2   | 12.0  | 1.6   | 6.8   | 12.5  | 1.5   | 7.0   | 13.2  | 1.7   |     |     |      |     |     |     | 7.5   |   |
|           | 40-44 | 5.3   | 2.0   | 3.8   | 7.4   | 1.5   | 4.4   | 8.9   | 1.2   | 5.0   | 10.8  | 1.3   | 5.9   | 11.0  | 1.4   |     |     |      |     |     |     | 6.2   |   |
|           | 45-49 | 3.4   | 0.9   | 2.1   | 4.2   | 0.8   | 2.5   | 4.3   | 0.8   | 2.4   | 4.5   | 0.8   | 2.5   | 5.2   | 0.5   |     |     |      |     |     |     | 2.8   |   |
|           | 50-54 | 1.4   | 0.2   | 0.6   | 1.5   | 0.2   | 0.8   | 1.4   | 0.1   | 0.7   | 1.8   | 0.2   | 1.0   | 1.9   | 0.1   |     |     |      |     |     |     | 1.0   |   |
|           | 55+   | 0.4   | 0.0   | 0.2   | 0.4   | 0.0   | 0.2   | 0.2   | 0.0   | 0.1   | 0.4   | 0.0   | 0.2   | 0.4   | 0.0   |     |     |      |     |     |     | 0.2   |   |
|           | 不明    |       |       |       |       |       |       |       |       |       |       |       |       |       |       |     |     |      |     |     |     |       |   |
|           | 合計    | 3.0   | 1.4   | 2.2   | 3.7   | 1.1   | 2.4   | 4.2   | 0.8   | 2.5   | 4.7   | 0.8   | 2.7   | 5.1   | 0.9   |     |     |      |     |     |     | 2.3   |   |
| 報告数       | <1    | 0     | 0     | 0     | 0     | 0     | 0     | 0     | 0     | 0     | 0     | 0     | 0     | 0     | 0     | 0   | 0   | 0    | 0   | 0   | 0   | 0     |   |
|           | 1-4   | 0     | 0     | 0     | 0     | 0     | 0     | 0     | 0     | 0     | 0     | 0     | 0     | 0     | 0     | 0   | 0   | 0    | 0   | 0   | 0   | 0     |   |
|           | 5-9   | 0     | 0     | 0     | 0     | 0     | 0     | 0     | 0     | 0     | 0     | 0     | 0     | 0     | 0     | 0   | 0   | 0    | 0   | 0   | 0   | 0     |   |
|           | 10-14 | 0     | 0     | 0     | 0     | 0     | 0     | 0     | 0     | 0     | 0     | 0     | 0     | 0     | 0     | 0   | 0   | 0    | 0   | 0   | 0   | 0     |   |
|           | 15-19 | 4     | 10    | 14    | 4     | 12    | 16    | 7     | 8     | 15    | 7     | 8     | 11    | 19    | 0     |     |     |      |     |     |     | 36    |   |
|           | 20-24 | 21    | 25    | 46    | 21    | 24    | 45    | 32    | 35    | 67    | 52    | 30    | 82    | 71    | 33    |     |     |      |     |     |     | 109   |   |
|           | 25-29 | 20    | 21    | 41    | 31    | 27    | 58    | 80    | 34    | 115   | 79    | 33    | 112   | 96    | 39    |     |     |      |     |     |     | 139   |   |
|           | 30-34 | 42    | 21    | 63    | 49    | 23    | 72    | 104   | 20    | 124   | 102   | 30    | 132   | 114   | 18    |     |     |      |     |     |     | 150   |   |
|           | 35-39 | 60    | 22    | 82    | 146   | 14    | 160   | 307   | 23    | 330   | 466   | 28    | 495   | 430   | 37    |     |     |      |     |     |     | 467   |   |
|           | 40-44 | 16    | 2     | 18    | 12    | 1     | 13    | 30    | 4     | 37    | 42    | 4     | 46    | 36    | 3     |     |     |      |     |     |     | 39    |   |
|           | 45+   | 1     | 0     | 1     | 0     | 0     | 1     | 0     | 0     | 1     | 0     | 0     | 0     | 0     | 0     |     |     |      |     |     |     | 0     |   |
|           | 不明    |       |       |       |       |       |       |       |       |       |       |       |       |       |       |     |     |      |     |     |     |       |   |
|           | 合計    | 184   | 103   | 287   | 388   | 95    | 483   | 758   | 148   | 2,908 | 989   | 133   | 2,104 | 928   | 188   |     |     |      |     |     |     | 1,097 |   |
|           | 報告数   | <1    | 0     | 0     | 0     | 0     | 0     | 0     | 0     | 0     | 0     | 0     | 0     | 0     | 0     | 0   | 0   | 0    | 0   | 0   | 0   | 0     | 0 |
| 1-4       |       | 0     | 0     | 0     | 0     | 0     | 0     | 0     | 0     | 0     | 0     | 0     | 0     | 0     | 0     | 0   | 0   | 0    | 0   | 0   | 0   | 0     |   |
| 5-9       |       | 0     | 0     | 0     | 0     | 0     | 0     | 0     | 0     | 0     | 0     | 0     | 0     | 0     | 0     | 0   | 0   | 0    | 0   | 0   | 0   | 0     |   |
| 10-14     |       | 0     | 0     | 0     | 0     | 0     | 0     | 0     | 0     | 0     | 0     | 0     | 0     | 0     | 0     | 0   | 0   | 0    | 0   | 0   | 0   | 0     |   |
| 15-19     |       | 0.4   | 1.0   | 0.7   | 0.5   | 0.8   | 0.6   | 0.7   | 1.2   | 0.9   | 0.8   | 0.8   | 0.7   | 1.0   | 1.8   | 1.4 |     |      |     |     |     | 1.4   |   |
| 20-24     |       | 1.9   | 2.4   | 2.2   | 1.9   | 2.3   | 2.1   | 2.9   | 3.3   | 3.1   | 4.8   | 2.8   | 3.7   | 6.2   | 3.0   |     |     |      |     |     |     | 4.7   |   |
| 25-29     |       | 1.9   | 2.1   | 2.0   | 2.9   | 2.8   | 2.8   | 7.5   | 3.3   | 5.5   | 7.4   | 3.1   | 5.3   | 8.9   | 3.7   |     |     |      |     |     |     | 6.3   |   |
| 30-34     |       | 2.5   | 1.9   | 1.7   | 7.0   | 1.0   | 4.0   | 12.8  | 1.7   | 7.2   | 13.9  | 1.3   | 7.8   | 12.4  | 1.6   |     |     |      |     |     |     | 7.1   |   |
| 35-39     |       | 1.4   | 0.5   | 0.8   | 3.2   | 0.3   | 1.8   | 6.6   | 0.5   | 3.6   | 9.5   | 0.8   | 5.2   | 6.9   | 0.8   |     |     |      |     |     |     | 4.8   |   |
| 40-44     |       | 0.7   | 0.1   | 0.3   | 0.5   | 0.0   | 0.2   | 1.4   | 0.1   | 0.7   | 1.7   | 0.1   | 0.8   | 1.4   | 0.1   |     |     |      |     |     |     | 0.7   |   |
| 不明        |       |       |       |       |       |       |       |       |       |       |       |       |       |       |       |     |     |      |     |     |     |       |   |
| 合計        |       | 12    | 0.7   | 0.9   | 2.5   | 0.6   | 1.5   | 4.8   | 0.9   | 2.9   | 6.1   | 0.8   | 3.5   | 5.8   | 1.0   |     |     |      |     |     |     | 3.4   |   |
| 報告数       |       | 0-4   | 0     | 0     | 0     | 0     | 0     | 0     | 0     | 0     | 0     | 0     | 0     | 0     | 0     | 0   | 0   | 0    | 0   | 0   | 0   | 0     | 0 |
|           |       | 5-9   | 0     | 0     | 0     | 0     | 0     | 0     | 0     | 0     | 0     | 0     | 0     | 0     | 0     | 0   | 0   | 0    | 0   | 0   | 0   | 0     | 0 |
|           | 10-14 | 5     | 6     | 11    | 3     | 16    | 0     | 19    | 0     | 8     | 0     | 8     | 1     | 2     | 0     |     |     |      |     |     |     | 3     |   |
|           | 15-19 | 70    | 86    | 156   | 41    | 68    | 0     | 109   | 49    | 68    | 0     | 117   | 13    | 22    | 0     |     |     |      |     |     |     | 35    |   |
|           | 20-24 | 80    | 67    | 147   | 69    | 62    | 0     | 131   | 61    | 73    | 0     | 134   | 14    | 16    | 0     |     |     |      |     |     |     | 30    |   |
|           | 25-29 | 75    | 84    | 159   | 50    | 49    | 1     | 100   | 74    | 65    | 1     | 140   | 15    | 7     | 0     |     |     |      |     |     |     | 22    |   |
|           | 30-34 | 88    | 82    | 171   | 77    | 58    | 1     | 136   | 111   | 45    | 1     | 157   | 7     | 2     | 0     |     |     |      |     |     |     | 9     |   |
|           | 35-39 | 101   | 48    | 149   | 78    | 47    | 0     | 125   | 141   | 53    | 2     | 196   | 1     | 2     | 0     |     |     |      |     |     |     | 3     |   |
|           | 40-44 | 66    | 34    | 101   | 87    | 28    | 1     | 116   | 122   | 36    | 0     | 158   | 5     | 2     | 0     |     |     |      |     |     |     | 7     |   |
|           | 45-49 | 64    | 25    | 89    | 72    | 17    | 3     | 92    | 103   | 18    | 0     | 121   | 1     | 3     | 0     |     |     |      |     |     |     | 4     |   |
|           | 50-54 | 76    | 25    | 101   | 70    | 17    | 0     | 87    | 92    | 17    | 0     | 109   | 1     | 2     | 0     |     |     |      |     |     |     | 3     |   |
|           | 55-59 | 61    | 11    | 72    | 54    | 16    | 0     | 70    | 66    | 12    | 0     | 78    | 1     | 1     | 0     |     |     |      |     |     |     | 2     |   |
|           | 60-64 | 51    | 14    | 65    | 38    | 8     | 0     | 44    | 51    | 15    | 0     | 66    | 2     | 0     | 0     |     |     |      |     |     |     | 2     |   |
|           | 65-69 | 40    | 18    | 58    | 21    | 8     | 1     | 30    | 36    | 11    | 1     | 48    | 0     | 2     | 0     |     |     |      |     |     |     | 2     |   |
| 70-74     | 35    | 14    | 49    | 24    | 11    | 0     | 35    | 27    | 19    | 0     | 46    | 1     | 1     | 0     |       |     |     |      |     |     | 2   |       |   |
| 75-79     | 26    | 20    | 46    | 20    | 14    | 1     | 45    | 20    | 18    | 0     | 38    | 0     | 0     | 0     |       |     |     |      |     |     | 0   |       |   |
| 80-84     | 15    | 16    | 31    | 11    | 20    | 0     | 31    | 29    | 18    | 0     | 47    | 0     | 0     | 0     |       |     |     |      |     |     | 0   |       |   |
| 85+       | 22    | 6     | 28    | 10    | 15    | 0     | 25    | 16    | 19    | 2     | 37    | 0     | 0     | 0     |       |     |     |      |     |     | 0   |       |   |
| 不明        | 0     | 0     | 0     | 0     | 0     | 0     | 0     | 0     | 0     | 0     | 0     | 0     | 0     | 0     |       |     |     |      |     |     | 0   |       |   |
| 合計        | 891   | 563   | 1,454 | 740   | 455   | 9     | 1,204 | 988   | 484   | 7     | 1,499 | 62    | 62    | 0     |       |     |     |      |     |     | 124 |       |   |
| 報告数       | 0-4   | 0     | 0     | 0     | 0     | 0     | 0     | 0     | 0     | 0     | 0     | 0     | 0     | 0     | 0     | 0   | 0   | 0    | 0   | 0   | 0   | 0     |   |
|           | 5-9   | 0     | 0     | 0     | 0     | 0     | 0     | 0     | 0     | 0     | 0     | 0     | 0     | 0     | 0     | 0   | 0   | 0    | 0   | 0   | 0   | 0     |   |
|           | 10-14 | 0.7   | 0.9   | 0.8   | 0.4   | 2.4   | 0.0   | 1.4   | 0.0   | 1.2   | 0.0   | 0.6   | 0.1   | 0.3   | 0.0   |     |     |      |     |     |     | 0.2   |   |
|           | 15-19 | 10.1  | 10.0  | 0.0   | 11.5  | 5.9   | 10.2  | 0.0   | 6.0   | 7.8   | 10.1  | 0.0   | 8.5   | 1.8   | 3.2   | 0.0 |     |      |     |     |     | 2.3   |   |
|           | 20-24 | 12.1  | 10.4  | 0.0   | 11.3  | 10.2  | 8.5   | 0.0   | 9.8   | 8.8   | 10.9  | 0.0   | 9.8   | 2.0   | 2.3   | 0.0 |     |      |     |     |     | 2.1   |   |
|           | 25-29 | 10.7  | 11.9  | 0.0   | 11.3  | 7.3   | 7.1   | 0.1   | 7.3   | 10.8  | 8.6   | 0.1   | 10.3  | 2.2   | 1.0   | 0.0 |     |      |     |     |     | 1.6   |   |
|           | 30-34 | 12.1  | 11.8  | 0.1   | 11.7  | 10.3  | 7.7   | 0.1   | 8.1   | 14.3  | 5.9   | 0.1   | 10.3  | 0.9   | 0.3   | 0.0 |     |      |     |     |     | 0.8   |   |
|           | 35-39 | 13.6  |       |       |       |       |       |       |       |       |       |       |       |       |       |     |     |      |     |     |     |       |   |





表 16. 淋病 報告数 年次推移

|         |          | 1991    | 1992    | 1993    | 1994    | 1995    | 1996    | 1997    | 1998    | 1999    | 2000    | 2001    | 2002    | 2003    | 2004    | 2005    | 2006    | 2007    | 2008    | 2009    | 2010    | 2011    | 2012    | 2013    | 2014    | 2015    |
|---------|----------|---------|---------|---------|---------|---------|---------|---------|---------|---------|---------|---------|---------|---------|---------|---------|---------|---------|---------|---------|---------|---------|---------|---------|---------|---------|
| 米国      | 男性       | 314,006 | 260,464 | 207,581 | 204,920 | 179,873 | 149,826 | 161,835 | 175,847 | 179,913 | 179,651 | 177,531 | 171,839 | 160,459 | 157,623 | 161,117 | 170,508 | 167,685 | 153,103 | 137,819 | 142,470 | 149,835 | 162,235 | 169,130 | 186,943 | 221,070 |
|         | 女性       | 234,285 | 208,900 | 172,800 | 177,979 | 163,137 | 146,585 | 165,136 | 180,260 | 179,803 | 179,128 | 184,227 | 179,997 | 174,645 | 172,509 | 177,537 | 187,033 | 187,594 | 182,577 | 162,568 | 165,693 | 171,005 | 172,066 | 163,208 | 162,608 | 173,514 |
|         | 不明       |         |         |         |         |         |         |         |         |         |         |         |         |         |         |         |         | 712     | 1,062   | 787     | 1,178   | 1,009   | 525     | 666     | 511     | 632     |
|         | 合計       | 548,291 | 469,364 | 380,381 | 382,899 | 343,010 | 296,411 | 326,971 | 356,107 | 359,716 | 363,136 | 361,705 | 351,852 | 335,104 | 330,132 | 339,593 | 358,366 | 355,991 | 336,742 | 301,174 | 309,341 | 321,849 | 334,826 | 333,004 | 350,062 | 395,216 |
| カナダ     | 男性       | 7,086   | 5,148   | 3,738   | 3,478   | 3,322   | 2,845   | 2,646   | 2,921   | 3,322   | 3,829   | 4,176   | 4,589   | 5,025   | 5,888   | 5,750   | 6,835   | 6,833   | 6,840   | 5,849   | 6,074   | 6,555   | 7,121   |         |         |         |
|         | 女性       | 5,352   | 4,093   | 3,086   | 2,645   | 2,385   | 2,168   | 1,822   | 1,938   | 2,054   | 2,353   | 2,571   | 2,770   | 3,210   | 3,422   | 3,440   | 4,469   | 4,897   | 5,434   | 4,795   | 4,659   | 4,826   | 5,420   |         |         |         |
|         | 不明       | 19      | 12      | 8       | 44      | 8       | 10      | 9       | 9       | 5       | 7       | 9       | 6       | 6       | 7       | 10      | 6       | 5       | 7       | 12      | 10      | 16      | 20      |         |         |         |
|         | 合計       | 12,457  | 9,253   | 6,832   | 6,167   | 5,715   | 5,023   | 4,477   | 4,868   | 5,381   | 6,189   | 6,756   | 7,365   | 8,241   | 9,317   | 9,200   | 11,310  | 11,735  | 12,281  | 10,656  | 10,743  | 11,397  | 12,561  |         |         |         |
| オーストラリア | 男性       | 1,845   | 2,073   | 2,019   | 2,027   | 2,257   | 2,613   | 3,111   | 3,702   | 3,818   | 3,958   | 4,239   | 4,335   | 4,699   | 4,901   | 5,479   | 5,871   | 5,052   | 4,992   | 5,358   | 6,865   | 8,098   | 9,444   | 10,454  | 11,469  | 13,772  |
|         | 女性       | 778     | 779     | 763     | 917     | 1,011   | 1,509   | 1,868   | 1,942   | 1,763   | 1,919   | 2,018   | 2,045   | 2,079   | 2,173   | 2,570   | 2,722   | 2,604   | 2,671   | 2,616   | 3,123   | 3,969   | 4,114   | 4,404   | 4,198   | 4,738   |
|         | 不明       | 44      | 28      | 18      | 15      | 17      | 7       | 6       | 15      | 13      | 3       | 4       | 8       | 9       | 93      | 16      | 11      | 8       | 10      | 18      | 19      | 40      | 7       | 88      | 45      | 34      |
|         | 合計       | 2,667   | 2,880   | 2,800   | 2,959   | 3,285   | 4,129   | 4,985   | 5,659   | 5,594   | 5,880   | 6,261   | 6,388   | 6,787   | 7,167   | 8,065   | 8,604   | 7,664   | 7,673   | 7,992   | 10,007  | 12,107  | 13,565  | 14,946  | 15,712  | 18,544  |
| 英国      | 男性       |         |         |         |         |         |         |         | 8,930   | 11,326  | 14,907  | 16,281  | 17,498  | 17,071  | 15,353  | 13,622  | 13,248  | 12,607  | 9,820   | 10,825  | 11,635  | 16,701  | 20,888  | 24,028  | 29,346  | 34,249  |
|         | 女性       |         |         |         |         |         |         |         | 4,282   | 5,144   | 6,385   | 6,885   | 7,511   | 7,372   | 6,492   | 5,252   | 5,232   | 5,684   | 5,165   | 5,299   | 5,200   | 6,683   | 8,228   | 8,892   | 9,593   | 9,388   |
|         | 男性のうちMSM |         |         |         |         |         |         |         | 1,799   | 1,966   | 3,051   | 3,620   | 3,504   | 3,951   | 3,866   | 4,252   | 4,427   | 3,638   |         |         |         |         |         |         |         |         |
|         | 合計       |         |         |         |         |         |         |         | 13,212  | 16,470  | 21,292  | 23,166  | 25,009  | 24,443  | 21,845  | 18,874  | 18,480  | 18,291  | 14,985  | 16,145  | 16,848  | 23,387  | 29,117  | 32,925  | 38,943  | 43,658  |

表 17. 淋病 10万人あたり発生率 年次推移

|         |    | 1991  | 1992  | 1993  | 1994  | 1995  | 1996  | 1997  | 1998  | 1999  | 2000  | 2001  | 2002  | 2003  | 2004  | 2005  | 2006  | 2007  | 2008  | 2009  | 2010  | 2011  | 2012  | 2013  | 2014  | 2015  |       |
|---------|----|-------|-------|-------|-------|-------|-------|-------|-------|-------|-------|-------|-------|-------|-------|-------|-------|-------|-------|-------|-------|-------|-------|-------|-------|-------|-------|
| 米国      | 男性 | 280.9 | 280.9 | 185.1 | 182.7 | 160.8 | 127.9 | 123.5 | 133.2 | 135.0 | 130.1 | 128.6 | 121.3 | 112.2 | 109.1 | 110.4 | 115.6 | 112.8 | 102.1 | 91.0  | 93.9  | 97.7  | 105.0 | 108.7 | 119.1 | 140.9 |       |
|         | 女性 | 200.0 | 200.0 | 147.2 | 151.7 | 139.6 | 120.2 | 120.9 | 130.4 | 129.0 | 124.9 | 128.5 | 122.7 | 118.2 | 115.7 | 118.0 | 123.1 | 122.6 | 118.5 | 104.5 | 105.6 | 108.0 | 107.9 | 101.7 | 100.4 | 107.2 |       |
|         | 不明 |       |       |       |       |       |       |       |       |       |       |       |       |       |       |       |       |       |       |       |       |       |       |       |       |       |       |
|         | 合計 | 239.5 | 239.5 | 165.8 | 166.8 | 149.9 | 124.0 | 122.2 | 131.7 | 131.9 | 128.7 | 126.8 | 122.0 | 115.2 | 112.4 | 114.6 | 119.7 | 118.0 | 110.7 | 98.1  | 100.2 | 103.3 | 106.7 | 105.3 | 109.8 | 123.9 |       |
| カナダ     | 男性 | 51.0  | 36.6  | 26.3  | 24.2  | 22.9  | 19.4  | 17.8  | 19.5  | 22.0  | 25.1  | 27.2  | 29.5  | 32.1  | 37.2  | 36.0  | 42.3  | 41.9  | 41.4  | 35.0  | 35.9  | 38.6  | 41.4  |       |       |       |       |
|         | 女性 | 37.9  | 28.6  | 21.3  | 18.1  | 16.1  | 14.5  | 12.0  | 12.7  | 13.3  | 15.1  | 16.4  | 17.5  | 20.1  | 21.2  | 21.1  | 27.2  | 29.5  | 32.4  | 28.2  | 27.1  | 27.8  | 31.0  |       |       |       |       |
|         | 不明 |       |       |       |       |       |       |       |       |       |       |       |       |       |       |       |       |       |       |       |       |       |       |       |       |       |       |
|         | 合計 | 44.4  | 32.6  | 23.8  | 21.2  | 19.5  | 16.9  | 14.9  | 16.1  | 17.6  | 20.1  | 21.8  | 23.5  | 26.0  | 29.2  | 28.5  | 34.7  | 35.7  | 36.9  | 31.6  | 31.5  | 33.2  | 36.2  |       |       |       |       |
| オーストラリア | 男性 | 21.4  | 23.8  | 22.9  | 22.8  | 25.1  | 28.7  | 33.8  | 39.8  | 40.6  | 41.6  | 44.0  | 44.5  | 47.6  | 49.1  | 54.1  | 57.1  | 48.2  | 46.7  | 49.0  | 61.7  | 71.9  | 83.6  | 90.8  | 98.2  | 116.5 |       |
|         | 女性 | 9.0   | 8.9   | 8.6   | 10.2  | 11.1  | 16.4  | 20.1  | 20.6  | 18.5  | 19.9  | 20.6  | 20.7  | 20.7  | 21.4  | 25.0  | 26.1  | 24.6  | 24.7  | 23.7  | 27.8  | 34.9  | 36.1  | 37.9  | 35.6  | 39.6  |       |
|         | 不明 | 0.3   | 0.2   | 0.1   | 0.1   | 0.1   | 0.0   | 0.0   | 0.1   | 0.1   | 0.0   | 0.0   | 0.0   | 0.0   | 0.5   | 0.1   | 0.1   | 0.0   | 0.0   | 0.1   | 0.1   | 0.2   | 0.0   | 0.4   | 0.2   | 0.1   |       |
|         | 合計 | 15.4  | 16.5  | 15.8  | 16.6  | 18.2  | 22.6  | 26.9  | 30.2  | 29.6  | 30.7  | 32.3  | 32.5  | 34.1  | 35.6  | 39.5  | 41.6  | 36.4  | 35.7  | 36.4  | 44.8  | 52.5  | 59.7  | 64.6  | 66.9  | 78.0  |       |
| 英国      | 男性 |       |       |       |       |       |       |       |       |       |       |       |       |       | 59.8  | 53.5  | 46.2  | 44.6  | 42.1  | 38.8  | 42.4  | 45.2  | 53.7  | 66.7  | 76.2  | 92.3  | 107.7 |
|         | 女性 |       |       |       |       |       |       |       |       |       |       |       |       |       | 24.8  | 21.8  | 17.1  | 16.9  | 18.3  | 19.8  | 20.2  | 19.6  | 20.8  | 25.4  | 27.3  | 29.2  | 28.6  |
|         | 不明 |       |       |       |       |       |       |       |       |       |       |       |       |       |       |       |       |       |       |       |       |       |       |       |       |       |       |
|         | 合計 |       |       |       |       |       |       |       |       |       |       |       |       |       | 41.9  | 37.3  | 31.3  | 30.5  | 30.0  | 29.1  | 31.2  | 32.3  | 37.0  | 45.7  | 51.4  | 60.3  | 67.6  |



表 18. 淋病 年齢グループ別 報告数 年次推移(1)

|           | 2001      |         |             |       | 2002    |         |             |       | 2003    |         |             |       | 2004    |         |             |       | 2005    |         |             |       |         |       |
|-----------|-----------|---------|-------------|-------|---------|---------|-------------|-------|---------|---------|-------------|-------|---------|---------|-------------|-------|---------|---------|-------------|-------|---------|-------|
|           | 男性        | 女性      | 不明 /MSM (英) | 合計    | 男性      | 女性      | 不明 /MSM (英) | 合計    | 男性      | 女性      | 不明 /MSM (英) | 合計    | 男性      | 女性      | 不明 /MSM (英) | 合計    | 男性      | 女性      | 不明 /MSM (英) | 合計    |         |       |
| 米国        | 0-4       |         |             |       |         |         |             |       |         |         |             |       |         |         |             |       |         |         |             |       |         |       |
|           | 5-9       |         |             |       |         |         |             |       |         |         |             |       |         |         |             |       |         |         |             |       |         |       |
|           | 10-14     | 862     | 5,179       |       | 6,041   | 784     | 4,665       |       | 5,449   | 725     | 4,204       |       | 4,929   | 630     | 3,817       |       | 4,447   | 646     | 3,631       |       | 4,278   |       |
|           | 15-19     | 31,952  | 69,113      |       | 101,065 | 29,921  | 66,404      |       | 96,325  | 27,473  | 62,867      |       | 90,340  | 26,607  | 60,847      |       | 87,454  | 27,781  | 63,060      |       | 90,840  |       |
|           | 20-24     | 54,604  | 61,603      |       | 116,207 | 52,130  | 60,318      |       | 112,448 | 48,222  | 58,709      |       | 106,930 | 45,917  | 57,269      |       | 103,187 | 47,187  | 59,093      |       | 106,280 |       |
|           | 25-29     | 32,191  | 23,902      |       | 56,093  | 31,391  | 24,089      |       | 55,480  | 29,368  | 24,225      |       | 53,692  | 29,520  | 25,337      |       | 54,857  | 30,631  | 26,965      |       | 57,195  |       |
|           | 30-34     | 21,050  | 11,487      |       | 32,537  | 20,560  | 11,521      |       | 32,081  | 19,004  | 11,524      |       | 30,528  | 18,664  | 11,708      |       | 30,372  | 18,244  | 11,800      |       | 30,044  |       |
|           | 35-39     | 15,216  | 6,583       |       | 21,799  | 14,878  | 6,541       |       | 21,419  | 13,824  | 6,388       |       | 20,212  | 13,350  | 6,443       |       | 19,793  | 13,413  | 6,535       |       | 19,948  |       |
|           | 40-44     | 10,072  | 3,533       |       | 13,605  | 10,254  | 3,536       |       | 13,791  | 10,079  | 3,644       |       | 13,722  | 10,220  | 3,806       |       | 14,026  | 10,406  | 3,940       |       | 14,346  |       |
|           | 45-54     | 8,655   | 1,803       |       | 10,458  | 8,891   | 2,036       |       | 10,927  | 8,905   | 2,113       |       | 11,018  | 9,645   | 2,433       |       | 12,078  | 10,063  | 2,573       |       | 12,636  |       |
|           | 55-64     | 2,003   | 252         |       | 2,255   | 2,019   | 266         |       | 2,284   | 2,012   | 303         |       | 2,316   | 2,286   | 367         |       | 2,653   | 2,399   | 378         |       | 2,777   |       |
|           | 65+       | 651     | 192         |       | 843     | 631     | 159         |       | 790     | 617     | 128         |       | 745     | 615     | 130         |       | 745     | 631     | 132         |       | 763     |       |
|           | 不明        |         |             |       |         |         |             |       |         |         |             |       |         |         |             |       |         |         |             |       |         |       |
|           | 合計        | 177,631 | 184,227     |       | 361,758 | 171,839 | 179,997     |       | 351,836 | 160,459 | 174,645     |       | 335,104 | 157,623 | 172,509     |       | 330,132 | 161,557 | 178,036     |       | 339,593 |       |
|           | 人口10万人あたり | 0-4     |             |       |         |         |             |       |         |         |             |       |         |         |             |       |         |         |             |       |         |       |
|           |           | 5-9     |             |       |         |         |             |       |         |         |             |       |         |         |             |       |         |         |             |       |         |       |
| 10-14     |           | 82      | 51.8        |       | 29.4    | 7.2     | 45.2        |       | 25.8    | 6.7     | 40.7        |       | 23.3    | 5.8     | 37.0        |       | 21.0    | 6.0     | 35.7        |       | 20.5    |       |
| 15-19     |           | 305.7   | 704.2       |       | 498.2   | 285.7   | 670.4       |       | 478.2   | 265.2   | 631.2       |       | 441.1   | 250.2   | 602.8       |       | 421.9   | 257.5   | 615.3       |       | 431.8   |       |
| 20-24     |           | 563.6   | 664.1       |       | 612.8   | 503.7   | 611.5       |       | 556.3   | 452.2   | 583.4       |       | 515.9   | 425.0   | 563.2       |       | 492.0   | 434.6   | 580.4       |       | 565.2   |       |
| 25-29     |           | 328.4   | 249.4       |       | 289.4   | 325.6   | 258.1       |       | 292.4   | 300.5   | 258.9       |       | 280.1   | 295.4   | 264.9       |       | 280.4   | 298.3   | 271.1       |       | 280.5   |       |
| 30-34     |           | 203.9   | 112.7       |       | 158.6   | 194.6   | 110.8       |       | 153.1   | 181.9   | 112.4       |       | 147.4   | 180.5   | 115.6       |       | 148.4   | 179.7   | 118.9       |       | 149.6   |       |
| 35-39     |           | 134.4   | 57.8        |       | 96.0    | 135.8   | 59.7        |       | 97.7    | 126.9   | 59.8        |       | 94.4    | 126.3   | 61.5        |       | 94.0    | 127.0   | 62.6        |       | 95.0    |       |
| 40-44     |           | 90.5    | 31.2        |       | 60.6    | 89.8    | 30.5        |       | 60.0    | 88.4    | 31.5        |       | 59.8    | 89.2    | 32.8        |       | 60.8    | 91.5    | 34.3        |       | 62.8    |       |
| 45-54     |           | 48.9    | 9.4         |       | 27.8    | 45.2    | 10.0        |       | 27.3    | 44.4    | 10.2        |       | 27.0    | 47.2    | 11.5        |       | 29.0    | 48.2    | 11.9        |       | 29.7    |       |
| 55-64     |           | 17.2    | 2.0         |       | 9.3     | 15.8    | 1.9         |       | 8.6     | 15.0    | 2.1         |       | 8.3     | 16.3    | 2.4         |       | 9.1     | 16.4    | 2.4         |       | 9.1     |       |
| 65+       |           | 4.5     | 0.9         |       | 2.4     | 4.3     | 0.8         |       | 2.2     | 4.1     | 0.6         |       | 2.1     | 4.1     | 0.6         |       | 2.1     | 4.1     | 0.6         |       | 2.1     |       |
| 不明        |           |         |             |       |         |         |             |       |         |         |             |       |         |         |             |       |         |         |             |       |         |       |
| 合計        |           | 128.6   | 128.5       |       | 128.5   | 121.3   | 122.7       |       | 122.0   | 112.2   | 118.2       |       | 115.2   | 109.1   | 115.7       |       | 112.4   | 110.7   | 118.4       |       | 114.8   |       |
| カナダ       |           | 0-4     | 0           | 0     | 0       | 0       | 0           | 0     | 0       | 0       | 0           | 0     | 0       | 0       | 0           | 0     | 0       | 0       | 0           | 0     | 0       | 0     |
|           |           | 5-9     | 0           | 0     | 0       | 0       | 0           | 0     | 0       | 0       | 0           | 0     | 0       | 0       | 0           | 0     | 0       | 0       | 0           | 0     | 0       | 0     |
|           | 10-14     | 4       | 58          | 0     | 62      | 8       | 62          | 0     | 70      | 5       | 59          | 0     | 64      | 7       | 69          | 0     | 76      | 6       | 93          | 0     | 99      |       |
|           | 15-19     | 467     | 1,007       | 2     | 1,476   | 472     | 1,049       | 0     | 1,521   | 535     | 1,225       | 1     | 1,761   | 632     | 1,311       | 0     | 1,943   | 616     | 1,230       | 1     | 1,847   |       |
|           | 20-24     | 980     | 852         | 2     | 1,834   | 1,122   | 872         | 1     | 1,995   | 1,242   | 1,032       | 1     | 2,275   | 1,469   | 1,099       | 0     | 2,568   | 1,397   | 1,170       | 3     | 2,570   |       |
|           | 25-29     | 740     | 310         | 1     | 1,051   | 614     | 374         | 0     | 1,188   | 890     | 418         | 0     | 1,308   | 1,019   | 465         | 3     | 1,487   | 1,064   | 460         | 2     | 1,546   |       |
|           | 30-39     | 1,224   | 236         | 3     | 1,463   | 1,241   | 301         | 2     | 1,544   | 1,362   | 346         | 1     | 1,709   | 1,539   | 337         | 1     | 1,877   | 1,436   | 341         | 2     | 1,779   |       |
|           | 40-59     | 704     | 96          | 0     | 800     | 767     | 97          | 1     | 865     | 906     | 117         | 0     | 1,023   | 1,121   | 134         | 1     | 1,256   | 1,113   | 127         | 1     | 1,241   |       |
|           | 60+       | 53      | 4           | 0     | 57      | 60      | 4           | 0     | 64      | 73      | 7           | 1     | 81      | 93      | 5           | 0     | 98      | 93      | 10          | 0     | 103     |       |
|           | 不明        | 4       | 2           | 1     | 7       | 5       | 4           | 2     | 11      | 12      | 3           | 2     | 17      | 8       | 0           | 2     | 10      | 5       | 4           | 1     | 10      |       |
|           | 合計        | 4,176   | 2,871       | 9     | 6,756   | 4,589   | 2,770       | 6     | 7,365   | 5,026   | 3,210       | 6     | 8,241   | 5,888   | 3,422       | 7     | 9,317   | 5,750   | 3,440       | 10    | 9,200   |       |
|           | 人口10万人あたり | 0-4     | 0.0         | 0.0   | 0.0     | 0.0     | 0.0         | 0.0   | 0.0     | 0.0     | 0.0         | 0.0   | 0.0     | 0.0     | 0.0         | 0.0   | 0.0     | 0.0     | 0.0         | 0.0   | 0.0     | 0.0   |
|           |           | 5-9     | 0.0         | 0.0   | 0.0     | 0.0     | 0.0         | 0.0   | 0.0     | 0.0     | 0.0         | 0.0   | 0.0     | 0.0     | 0.0         | 0.0   | 0.0     | 0.0     | 0.0         | 0.0   | 0.0     | 0.0   |
|           |           | 10-14   | 0.4         | 5.8   | 0.0     | 6.2     | 0.8         | 6.2   | 0.0     | 7.0     | 0.5         | 5.9   | 0.0     | 6.4     | 0.7         | 6.9   | 0.0     | 7.6     | 0.6         | 9.3   | 0.0     | 9.9   |
|           |           | 15-19   | 4.67        | 10.07 | 0.02    | 14.76   | 4.72        | 10.49 | 0.00    | 15.21   | 5.35        | 12.25 | 0.01    | 17.61   | 6.32        | 13.11 | 0.00    | 19.43   | 6.16        | 12.30 | 0.01    | 18.47 |
|           |           | 20-24   | 9.80        | 8.52  | 0.02    | 18.34   | 11.22       | 8.72  | 0.01    | 19.95   | 12.42       | 10.32 | 0.01    | 22.75   | 14.69       | 10.99 | 0.00    | 25.68   | 13.97       | 11.70 | 0.03    | 25.70 |
| 25-29     |           | 7.40    | 3.10        | 0.01  | 10.51   | 6.14    | 3.74        | 0.00  | 11.88   | 8.90    | 4.18        | 0.00  | 13.08   | 10.19   | 4.65        | 0.03  | 14.87   | 10.64   | 4.60        | 0.02  | 15.46   |       |
| 30-39     |           | 12.24   | 2.36        | 0.03  | 14.63   | 12.41   | 3.01        | 0.02  | 15.44   | 13.62   | 3.46        | 0.01  | 17.09   | 15.39   | 3.37        | 0.01  | 18.77   | 14.36   | 3.41        | 0.02  | 17.79   |       |
| 40-59     |           | 7.04    | 0.96        | 0.00  | 8.00    | 7.67    | 0.97        | 0.01  | 8.65    | 9.06    | 1.17        | 0.00  | 10.23   | 11.21   | 1.34        | 0.01  | 12.56   | 11.13   | 1.27        | 0.01  | 12.41   |       |
| 60+       |           | 0.53    | 0.04        | 0.00  | 0.57    | 0.60    | 0.04        | 0.00  | 0.64    | 0.73    | 0.07        | 0.01  | 0.81    | 0.93    | 0.05        | 0.00  | 0.98    | 0.93    | 0.10        | 0.00  | 1.03    |       |
| 不明        |           | 0.4     | 0.2         | 0.1   | 0.7     | 0.5     | 0.4         | 0.02  | 0.11    | 0.12    | 0.03        | 0.02  | 0.17    | 0.08    | 0.00        | 0.02  | 0.10    | 0.05    | 0.04        | 0.01  | 0.10    |       |
| 合計        |           | 128.6   | 128.5       | 0.09  | 128.5   | 121.3   | 122.7       | 0.06  | 122.0   | 112.2   | 118.2       | 0.06  | 115.2   | 109.1   | 115.7       | 0.07  | 112.4   | 110.7   | 118.4       | 0.10  | 114.8   |       |
| オーストラリア   |           | 0-4     | 4           | 11    | 0       | 15      | 2           | 12    | 0       | 14      | 5           | 10    | 0       | 15      | 4           | 8     | 0       | 12      | 3           | 9     | 0       | 12    |
|           |           | 5-9     | 0           | 1     | 0       | 1       | 2           | 5     | 0       | 7       | 1           | 4     | 0       | 5       | 2           | 2     | 0       | 4       | 1           | 9     | 0       | 10    |
|           |           | 10-14   | 27          | 90    | 0       | 117     | 31          | 126   | 0       | 157     | 40          | 115   | 0       | 155     | 25          | 138   | 2       | 165     | 39          | 161   | 0       | 200   |
|           |           | 15-19   | 525         | 697   | 2       | 1,224   | 491         | 646   | 2       | 1,139   | 590         | 744   | 1       | 1,335   | 667         | 736   | 29      | 1,432   | 781         | 856   | 0       | 1,637 |
|           |           | 20-24   | 807         | 462   | 1       | 1,270   | 828         | 461   | 1       | 1,290   | 886         | 531   | 2       | 1,419   | 1,028       | 530   | 17      | 1,575   | 1,120       | 638   | 2       | 1,760 |
|           | 25-29     | 825     | 341         | 0     | 1,166   | 795     | 303         | 3     | 1,101   | 851     | 283         | 2     | 1,136   | 883     | 314         | 14    | 1,211   | 912     | 355         | 1     | 1,268   |       |
|           | 30-34     | 748     | 192         | 1     | 941     | 770     | 229         | 0     | 999     | 748     | 173         | 3     | 924     | 756     | 190         | 10    | 956     | 822     | 216         | 3     | 1,041   |       |
|           | 35-39     | 559     | 110         | 0     | 669     | 617     | 127         | 0     | 744     | 607     | 96          | 0     | 703     | 558     | 126         | 11    | 695     | 718     | 160         | 1     | 879     |       |
|           | 40-44     | 327     | 57          | 0     | 384     | 372     | 64          | 0     | 436     | 424     | 65          | 1     | 490     | 426     | 58          | 3     | 487     | 470     | 83          | 5     | 558     |       |
|           | 45-49     | 167     | 23          | 0     | 190     | 190     | 23          | 1     | 214     | 233     | 27          | 0     | 260     | 253     | 32          | 1     | 286     | 279     | 38          | 1     | 318     |       |
|           | 50-54     | 131     | 17          | 0     | 148     | 118     | 19          | 0     | 137     | 134     | 15          | 0     | 149     | 138     | 23          | 3     | 164     | 162     | 27          | 2     | 191     |       |
|           | 55-59     | 64      | 5           | 0     | 69      | 61      | 11          | 0     | 72      | 104     | 11          | 0     | 115     | 95      | 12          | 1     | 108     | 91      | 10          | 0     | 101     |       |
|           | 60-64     | 28      | 4           | 0     | 32      | 26      | 3           | 0     | 29      | 39      | 2           | 0     | 41      | 38      | 3           | 0     | 41      | 40      | 4           | 0     | 44      |       |
|           | 65-69     | 13      | 3           | 0     | 16      | 13      | 2           | 0     | 15      | 15      | 0           | 0     | 15      | 14      | 1           | 0     | 15      | 25      | 1           | 0     | 26      |       |
|           | 70-74     | 3       | 1           | 0     | 4       | 10      | 1           | 0     | 11      | 11      | 1           | 0     | 12      | 8       | 0           | 1     | 9       | 10      | 0           | 0     | 10      |       |
|           | 75-79     | 1       | 1           | 0     | 2       | 2       | 1           | 0     | 3       | 3       | 0           | 0     | 3       | 2       | 0           | 0     | 2       | 4       | 1           | 0     | 5       |       |
| 80-84     | 1         | 0       | 0           | 1     | 0       | 0       | 0           | 0     | 0       | 0       | 0           | 0     | 0       | 0       | 0           | 0     | 1       | 1       | 2           | 0     | 3       |       |
| 85+       | 1         | 0       | 0           | 1     | 3       | 4       | 0           | 7     | 2       | 0       | 0           | 2     | 0       | 0       | 1           | 1     | 1       | 0       | 0           | 1     | 1       |       |
| 不明        | 8         | 3       | 0           | 11    | 4       | 8       | 1           | 13    | 6       | 2       | 0           | 8     | 3       | 0       | 0           | 3     | 0       | 0       | 1           | 1     |         |       |
| 合計        | 4,239     | 2,018   | 4           | 6,261 | 4,335   | 2,045   | 6           | 6,388 | 4,699   | 2,079   | 9           | 6,787 | 4,901   | 2,173   | 93          | 7,167 | 5,479   | 2,570   | 16          | 8,065 |         |       |
| 人口10万人あたり | 0-4       | 0.6     | 1.8         | 0.0   | 1.2     | 0.3     | 1.9         | 0.0   | 1.1     | 0.8     | 1.6         | 0.0   | 1.2     | 0.6     | 1.3         | 0.0   | 0.9     | 0.5     | 1.          |       |         |       |

表 18. 淋病 年齢グループ別 報告数 年次推移 (2)

|           | 2006      |         |             |     | 2007    |         |             |     | 2008    |         |             |       | 2009    |         |             |     | 2010    |         |         |       |         |        |     |
|-----------|-----------|---------|-------------|-----|---------|---------|-------------|-----|---------|---------|-------------|-------|---------|---------|-------------|-----|---------|---------|---------|-------|---------|--------|-----|
|           | 男性        | 女性      | 不明 /MSM (※) | 合計  | 男性      | 女性      | 不明 /MSM (※) | 合計  | 男性      | 女性      | 不明 /MSM (※) | 合計    | 男性      | 女性      | 不明 /MSM (※) | 合計  | 男性      | 女性      | 不明      | 合計    |         |        |     |
| 報告数       | 0-4       |         |             |     | 140     | 211     |             | 2   | 353     | 119     | 190         |       | 1       | 310     | 83          | 141 |         | 2       | 226     | 70    | 167     | 10     | 247 |
|           | 5-9       |         |             |     | 35      | 105     |             | 0   | 140     | 36      | 105         |       | 1       | 142     | 13          | 77  |         | 0       | 90      | 10    | 53      | 1      | 64  |
|           | 10-14     | 675     | 3,574       |     | 4,250   | 619     | 3,313       | 14  | 3,946   | 596     | 3,059       | 5     | 3,660   | 507     | 2,471       | 5   | 2,983   | 486     | 2,498   | 32    | 3,016   |        |     |
|           | 15-19     | 30,119  | 66,405      |     | 96,524  | 31,090  | 66,961      | 209 | 98,260  | 30,468  | 66,326      | 275   | 97,069  | 27,444  | 59,353      | 199 | 86,996  | 28,002  | 59,867  | 381   | 88,250  |        |     |
|           | 20-24     | 49,304  | 61,685      |     | 110,989 | 48,848  | 62,401      | 169 | 111,418 | 46,796  | 61,647      | 304   | 108,747 | 43,986  | 56,436      | 223 | 100,645 | 46,708  | 58,574  | 337   | 105,619 |        |     |
|           | 25-29     | 32,946  | 28,897      |     | 61,843  | 32,135  | 28,941      | 81  | 61,157  | 28,928  | 27,563      | 163   | 56,654  | 28,016  | 23,719      | 120 | 49,855  | 28,818  | 23,907  | 165   | 50,890  |        |     |
|           | 30-34     | 18,858  | 12,455      |     | 31,313  | 18,019  | 12,123      | 49  | 30,191  | 16,077  | 11,387      | 97    | 27,561  | 14,364  | 10,178      | 65  | 24,607  | 14,809  | 10,510  | 82    | 25,401  |        |     |
|           | 35-39     | 13,813  | 6,861       |     | 20,674  | 12,648  | 6,336       | 44  | 19,028  | 10,552  | 5,773       | 53    | 16,378  | 8,997   | 4,928       | 46  | 13,971  | 8,812   | 4,907   | 50    | 13,769  |        |     |
|           | 40-44     | 10,636  | 3,898       |     | 14,534  | 9,651   | 3,463       | 24  | 13,138  | 7,809   | 3,170       | 41    | 11,020  | 6,504   | 2,446       | 25  | 8,975   | 6,745   | 2,495   | 22    | 9,262   |        |     |
|           | 45-54     | 11,064  | 2,782       |     | 13,847  | 10,640  | 2,645       | 14  | 13,299  | 8,612   | 2,481       | 30    | 11,123  | 7,311   | 1,954       | 29  | 9,294   | 7,490   | 2,043   | 22    | 9,555   |        |     |
|           | 55-64     | 2,886   | 451         |     | 3,337   | 2,675   | 484         | 9   | 3,168   | 2,186   | 423         | 13    | 2,622   | 1,848   | 363         | 1   | 2,212   | 1,852   | 338     | 4     | 2,194   |        |     |
|           | 65+       | 648     | 152         |     | 800     | 617     | 89          | 1   | 707     | 545     | 103         | 7     | 655     | 446     | 108         | 0   | 554     | 411     | 105     | 4     | 520     |        |     |
|           | 不明        |         |             |     |         | 568     | 522         | 96  | 1,186   | 379     | 350         | 72    | 801     | 300     | 394         | 72  | 766     | 257     | 229     | 68    | 554     |        |     |
|           | 合計        | 170,902 | 187,464     |     | 358,366 | 167,685 | 187,594     | 712 | 355,991 | 153,103 | 182,577     | 1,062 | 336,742 | 137,819 | 162,568     | 787 | 301,174 | 142,470 | 165,693 | 1,178 | 309,341 |        |     |
| 人口10万人あたり | 0-4       |         |             |     | 1.3     | 2.1     |             | 0.0 | 1.7     | 1.1     | 1.9         |       | 1.5     | 0.8     | 1.4         |     | 0.7     | 1.7     | 1.0     | 1.7   |         | 1.2    |     |
|           | 5-9       |         |             |     | 0.3     | 1.1     |             | 0.0 | 0.7     | 0.4     | 1.1         |       | 0.7     | 0.1     | 0.8         |     | 0.4     | 0.1     | 0.5     | 0.7   |         | 0.3    |     |
|           | 10-14     | 6.4     | 35.5        |     | 20.6    | 6.0     | 33.4        |     | 19.4    | 5.8     | 31.2        |       | 18.3    | 5.0     | 25.3        |     | 14.9    | 4.6     | 24.7    | 4.6   |         | 14.6   |     |
|           | 15-19     | 275.4   | 639.2       |     | 452.1   | 282.5   | 639.7       |     | 457.1   | 276.3   | 632.5       |       | 451.2   | 248.3   | 566.0       |     | 403.9   | 247.7   | 557.6   | 4.0   |         | 400.4  |     |
|           | 20-24     | 451.9   | 604.5       |     | 525.6   | 450.1   | 613.0       |     | 529.7   | 431.5   | 603.6       |       | 516.4   | 396.5   | 540.3       |     | 467.3   | 424.1   | 554.1   | 4.9   |         | 489.3  |     |
|           | 25-29     | 311.3   | 285.4       |     | 298.6   | 298.2   | 281.5       |     | 290.4   | 264.4   | 252.2       |       | 265.6   | 234.1   | 224.6       |     | 230.0   | 252.2   | 228.4   | 2.4   |         | 241.2  |     |
|           | 30-34     | 188.9   | 128.1       |     | 158.9   | 181.9   | 125.9       |     | 154.6   | 161.4   | 118.1       |       | 140.6   | 142.1   | 104.1       |     | 123.7   | 148.1   | 105.5   | 1.2   |         | 127.2  |     |
|           | 35-39     | 129.7   | 65.1        |     | 97.6    | 118.7   | 60.2        |     | 89.9    | 99.8    | 55.4        |       | 78.0    | 86.9    | 48.4        |     | 68.0    | 87.8    | 48.4    | 0.8   |         | 88.2   |     |
|           | 40-44     | 95.0    | 34.6        |     | 64.6    | 80.0    | 31.4        |     | 59.8    | 72.7    | 29.5        |       | 51.2    | 61.9    | 23.3        |     | 42.8    | 64.9    | 23.8    | 0.8   |         | 44.3   |     |
|           | 45-54     | 52.0    | 12.7        |     | 32.0    | 49.3    | 11.9        |     | 30.3    | 39.4    | 11.0        |       | 25.1    | 33.3    | 8.6         |     | 20.8    | 33.8    | 8.9     | 0.8   |         | 21.2   |     |
|           | 55-64     | 17.6    | 2.8         |     | 9.9     | 17.0    | 2.9         |     | 9.7     | 13.5    | 2.4         |       | 7.8     | 11.0    | 2.0         |     | 6.4     | 10.5    | 1.8     | 0.6   |         | 6.0    |     |
|           | 65+       | 4.1     | 0.7         |     | 2.1     | 3.9     | 0.4         |     | 1.9     | 3.3     | 0.5         |       | 1.7     | 2.7     | 0.5         |     | 1.4     | 2.4     | 0.5     | 0.7   |         | 1.3    |     |
|           | 不明        |         |             |     |         |         |             |     |         |         |             |       |         |         |             |     |         |         |         |       |         |        |     |
|           | 合計        | 115.9   | 123.4       |     | 119.7   | 112.8   | 122.6       |     | 118.0   | 102.1   | 118.5       |       | 107.7   | 81.0    | 104.5       |     | 88.1    | 83.9    | 105.6   | 1.1   |         | 100.2  |     |
| 報告数       | <1        | 4       | 2           | 0   | 2       | 0       | 0           | 0   | 2       | 0       | 0           | 0     | 0       | 3       | 1           | 0   | 0       | 3       | 1       | 0     | 0       | 1      |     |
|           | 1-4       | 1       | 3           | 0   | 4       | 0       | 5           | 0   | 5       | 0       | 4           | 0     | 4       | 0       | 5           | 0   | 0       | 5       | 0       | 3     | 0       | 3      |     |
|           | 5-9       | 0       | 6           | 0   | 6       | 0       | 8           | 0   | 8       | 4       | 5           | 0     | 9       | 0       | 5           | 0   | 5       | 1       | 5       | 0     | 6       | 6      |     |
|           | 10-14     | 5       | 86          | 0   | 91      | 12      | 82          | 0   | 94      | 16      | 76          | 0     | 92      | 9       | 68          | 0   | 77      | 16      | 62      | 0     | 78      | 78     |     |
|           | 15-19     | 761     | 1,517       | 0   | 2,278   | 820     | 1,621       | 0   | 2,441   | 1,991   | 1,775       | 1     | 2,567   | 679     | 1,549       | 3   | 2,231   | 642     | 1,469   | 0     | 2,111   | 2,111  |     |
|           | 20-24     | 1,627   | 1,425       | 3   | 3,055   | 1,768   | 1,658       | 1   | 3,427   | 1,866   | 1,783       | 2     | 3,651   | 1,602   | 1,598       | 4   | 3,204   | 1,560   | 1,511   | 3     | 3,074   | 3,074  |     |
|           | 25-29     | 1,283   | 664         | 1   | 1,948   | 1,303   | 742         | 0   | 2,045   | 1,364   | 876         | 1     | 2,241   | 1,174   | 771         | 1   | 1,945   | 1,291   | 778     | 1     | 2,070   | 2,070  |     |
|           | 30-39     | 1,611   | 505         | 1   | 2,117   | 1,469   | 575         | 3   | 2,047   | 1,493   | 651         | 1     | 2,145   | 1,197   | 573         | 2   | 1,772   | 1,296   | 566     | 2     | 1,864   | 1,864  |     |
|           | 40-59     | 1,402   | 232         | 1   | 1,635   | 1,336   | 191         | 0   | 1,527   | 1,192   | 249         | 1     | 1,442   | 1,091   | 207         | 0   | 1,298   | 1,138   | 242     | 1     | 1,381   | 1,381  |     |
|           | 60+       | 137     | 14          | 0   | 151     | 116     | 13          | 0   | 129     | 113     | 13          | 0     | 126     | 88      | 16          | 0   | 104     | 128     | 18      | 1     | 147     | 147    |     |
|           | 不明        | 26      | 15          | 0   | 41      | 9       | 2           | 1   | 12      | 1       | 2           | 1     | 4       | 6       | 3           | 2   | 11      | 1       | 5       | 2     | 8       | 8      |     |
|           | 合計        | 6,835   | 4,469       | 6   | 11,310  | 6,833   | 4,697       | 5   | 11,735  | 6,840   | 5,434       | 7     | 12,281  | 5,849   | 4,795       | 12  | 10,656  | 6,074   | 4,659   | 10    | 10,743  | 10,743 |     |
|           | 人口10万人あたり | <1      | 1.1         | 1.2 | 0.1     | 1.1     | 0.0         | 0.0 | 0.0     | 0.0     | 0.0         | 0.0   | 0.0     | 0.0     | 1.5         | 0.0 | 0.0     | 0.3     | 0.5     | 0.0   | 0.3     | 0.3    |     |
|           |           | 1-4     | 0.1         | 0.4 | 0.0     | 0.3     | 0.0         | 0.7 | 0.0     | 0.4     | 0.0         | 0.0   | 0.0     | 0.3     | 0.0         | 0.7 | 0.0     | 0.3     | 0.0     | 0.4   | 0.2     | 0.2    |     |
| 5-9       |           | 0.0     | 0.7         | 0.0 | 0.3     | 0.0     | 0.9         | 0.0 | 0.4     | 0.4     | 0.6         | 0.0   | 0.5     | 0.0     | 0.6         | 0.0 | 0.3     | 0.1     | 0.6     | 0.3   | 0.3     |        |     |
| 10-14     |           | 0.5     | 8.4         | 0.0 | 4.3     | 1.1     | 8.2         | 0.0 | 4.6     | 1.6     | 7.8         | 0.0   | 4.6     | 0.9     | 7.1         | 0.0 | 3.9     | 1.6     | 6.6     | 4.0   | 4.0     |        |     |
| 15-19     |           | 66.9    | 141.1       | 0.0 | 103.0   | 71.5    | 149.0       | 0.0 | 109.2   | 68.5    | 161.6       | 0.0   | 113.9   | 59.0    | 141.2       | 0.0 | 99.2    | 56.4    | 135.3   | 94.9  | 94.9    |        |     |
| 20-24     |           | 141.1   | 129.7       | 0.0 | 135.7   | 152.0   | 150.0       | 0.0 | 151.1   | 152.2   | 160.3       | 0.0   | 159.8   | 134.5   | 141.8       | 0.0 | 138.2   | 128.6   | 131.5   | 1.0   | 1.0     |        |     |
| 25-29     |           | 114.9   | 61.2        | 0.0 | 88.2    | 116.2   | 67.0        | 0.0 | 91.8    | 118.4   | 77.3        | 0.0   | 98.1    | 99.2    | 66.5        | 0.0 | 83.0    | 106.6   | 65.9    | 0.7   | 0.7     |        |     |
| 30-39     |           | 71.1    | 22.7        | 0.0 | 47.1    | 64.9    | 25.8        | 0.0 | 45.5    | 65.7    | 29.0        | 0.0   | 47.5    | 52.3    | 25.3        | 0.0 | 38.9    | 56.3    | 24.7    | 0.6   | 0.6     |        |     |
| 40-59     |           | 28.5    | 4.7         | 0.0 | 16.6    | 27.0    | 3.8         | 0.0 | 15.4    | 23.9    | 5.0         | 0.0   | 14.4    | 21.7    | 4.1         | 0.0 | 12.9    | 22.5    | 4.8     | 0.3   | 0.3     |        |     |
| 60+       |           | 5.1     | 0.4         | 0.0 | 2.5     | 4.2     | 0.4         | 0.0 | 2.1     | 3.9     | 0.4         | 0.0   | 2.0     | 2.9     | 0.4         | 0.0 | 1.6     | 4.1     | 0.5     | 0.2   | 0.2     |        |     |
| 不明        |           |         |             |     |         |         |             |     |         |         |             |       |         |         |             |     |         |         |         |       |         |        |     |
| 合計        |           | 42.3    | 27.2        | 0.0 | 34.7    | 41.9    | 29.5        | 0.0 | 35.7    | 41.4    | 32.4        | 0.0   | 36.9    | 35.0    | 28.2        | 0.0 | 31.6    | 35.9    | 27.1    | 0.7   | 0.7     | 31.5   |     |
| 報告数       |           | 0-4     | 1           | 10  | 0       | 11      | 3           | 6   | 0       | 9       | 1           | 2     | 0       | 3       | 6           | 5   | 0       | 11      | 2       | 4     | 0       | 6      |     |
|           |           | 5-9     | 0           | 5   | 0       | 5       | 1           | 3   | 0       | 4       | 0           | 3     | 0       | 3       | 0           | 0   | 0       | 0       | 0       | 2     | 0       | 2      | 2   |
|           | 10-14     | 23      | 135         | 0   | 158     | 47      | 137         | 0   | 184     | 28      | 149         | 0     | 177     | 26      | 102         | 1   | 129     | 32      | 138     | 1     | 171     |        |     |
|           | 15-19     | 678     | 826         | 0   | 1,504   | 746     | 799         | 0   | 1,545   | 739     | 842         | 0     | 1,581   | 748     | 780         | 6   | 1,534   | 887     | 976     | 1     | 1,864   |        |     |
|           | 20-24     | 1,328   | 733         | 3   | 2,064   | 1,079   | 708         | 0   | 1,787   | 1,138   | 658         | 3     | 1,799   | 1,263   | 771         | 3   | 2,037   | 1,588   | 895     | 8     | 2,491   |        |     |
|           | 25-29     | 1,096   | 374         | 2   | 1,472   | 893     | 398         | 1   | 1,292   | 913     | 383         | 2     | 1,298   | 1,047   | 403         | 1   | 1,451   | 1,356   | 469     | 4     | 1,829   |        |     |
|           | 30-34     | 838     | 284         | 0   | 1,122   | 693     | 253         | 3   | 949     | 669     | 240         | 1     | 910     | 638     | 229         | 1   | 868     | 864     | 263     | 1     | 1,128   |        |     |
|           | 35-39     | 732     | 170         | 2   | 904     | 561     | 145         | 2   | 708     | 515     | 177         | 1     | 693     | 615     | 151         | 2   | 768     | 698     | 169     | 1     | 868     |        |     |
|           | 40-44     | 490     | 95          | 3   | 588     | 404     | 74          | 0   | 478     | 356     | 98          | 0     | 454     | 375     | 73          | 0   | 448     | 564     | 92      | 2     | 658     |        |     |
|           | 45-49     | 304     | 48          | 1   | 353     | 272     | 44          | 1   | 317     | 282     | 51          | 1     | 334     | 261     | 44          | 0   | 305     | 371     | 50      | 1     | 422     |        |     |
|           | 50-54     | 182     | 20          | 0   | 202     | 174     | 19          | 0   | 193     | 175     | 26          | 0     | 201     | 167     | 26          | 0   | 193     | 226     | 29      | 0     | 255     |        |     |
|           | 55-59     | 112     | 11          | 0   | 123     | 93      | 9           | 0   | 102     | 92      | 20          | 0     | 112     | 112     | 17          | 0   | 129     | 136     | 17      | 0     | 153     |        |     |
|           | 60-64     | 49      | 3           | 0   | 52      | 59      | 4           | 0   | 63      | 50      | 9           | 0     | 59      | 64      | 9           | 0   | 73      | 86      | 11      | 0     | 97      |        |     |
|           | 65-69     | 20      | 4           | 0   | 24      | 18      | 2           | 0   | 20      | 21      | 6           | 0     | 27      | 18      | 4           | 0   | 22      | 35      | 4       | 0     | 39      |        |     |
| 70-74     | 8         | 2       | 0           | 10  | 6       | 1       | 0           | 7   | 7</     |         |             |       |         |         |             |     |         |         |         |       |         |        |     |

表 18. 淋病 年齢グループ別 報告数 年次推移 (3)

|       |         | 2011      |         |         |       | 2012    |         |         |       | 2013    |         |         |       | 2014    |         |         |       | 2015    |         |         |       |         |       |       |
|-------|---------|-----------|---------|---------|-------|---------|---------|---------|-------|---------|---------|---------|-------|---------|---------|---------|-------|---------|---------|---------|-------|---------|-------|-------|
|       |         | 男性        | 女性      | 不明      | 合計    | 男性      | 女性      | 不明      | 合計    | 男性      | 女性      | 不明      | 合計    | 男性      | 女性      | 不明      | 合計    | 男性      | 女性      | 不明      | 合計    |         |       |       |
| 報告数   | 米国      | 0-4       | 43      | 136     | 3     | 182     | 72      | 122     | 4     | 198     | 60      | 111     | 1     | 172     | 47      | 105     | 2     | 154     | 47      | 98      | 3     | 148     |       |       |
|       |         | 5-9       | 15      | 96      |       | 82      | 16      | 52      | 0     | 68      | 11      | 64      | 0     | 75      | 7       | 46      | 0     | 53      | 11      | 66      | 1     | 78      |       |       |
|       |         | 10-14     | 548     | 2,648   | 27    | 3,223   | 573     | 2,559   | 4     | 3,136   | 508     | 2,122   | 7     | 2,617   | 440     | 2,005   | 5     | 2,450   | 385     | 1,923   | 4     | 2,312   |       |       |
|       |         | 15-19     | 28,102  | 59,747  | 290   | 88,139  | 26,578  | 54,852  | 118   | 81,548  | 24,212  | 47,749  | 131   | 72,092  | 23,981  | 44,399  | 88    | 68,468  | 26,401  | 45,777  | 123   | 72,001  |       |       |
|       |         | 20-24     | 49,633  | 61,756  | 341   | 111,730 | 52,351  | 62,711  | 162   | 115,224 | 53,055  | 59,760  | 220   | 113,035 | 56,714  | 59,329  | 157   | 116,200 | 63,289  | 61,075  | 198   | 124,562 |       |       |
|       |         | 25-29     | 28,288  | 24,821  | 136   | 53,245  | 31,631  | 26,722  | 88    | 58,441  | 34,718  | 27,266  | 118   | 62,102  | 40,602  | 28,899  | 86    | 69,587  | 50,089  | 32,662  | 116   | 82,867  |       |       |
|       |         | 30-34     | 16,044  | 11,044  | 69    | 27,157  | 18,936  | 12,436  | 48    | 31,420  | 20,855  | 13,143  | 67    | 34,065  | 24,349  | 13,988  | 56    | 38,393  | 29,751  | 15,867  | 63    | 45,681  |       |       |
|       |         | 35-39     | 8,972   | 5,096   | 41    | 14,109  | 10,493  | 5,670   | 30    | 16,193  | 11,850  | 6,145   | 39    | 18,034  | 14,129  | 6,654   | 20    | 20,803  | 18,198  | 7,897   | 42    | 26,137  |       |       |
|       |         | 40-44     | 6,955   | 2,708   | 23    | 9,686   | 7,858   | 3,089   | 18    | 10,965  | 8,590   | 3,192   | 35    | 11,817  | 9,349   | 3,320   | 18    | 12,687  | 11,116  | 3,998   | 28    | 15,043  |       |       |
|       |         | 45-49     | 8,222   | 2,222   | 29    | 10,473  | 9,773   | 2,594   | 18    | 12,383  | 11,087  | 2,714   | 22    | 13,823  | 12,388  | 2,917   | 17    | 15,322  | 15,379  | 3,375   | 25    | 18,776  |       |       |
|       |         | 50-54     | 2,270   | 471     | 6     | 2,747   | 2,642   | 586     | 2     | 3,230   | 3,176   | 621     | 5     | 3,802   | 3,859   | 680     | 10    | 4,549   | 5,175   | 849     | 11    | 6,035   |       |       |
|       |         | 55-59     | 485     | 99      | 3     | 587     | 537     | 105     | 2     | 644     | 696     | 128     | 1     | 825     | 790     | 121     | 0     | 911     | 1,032   | 158     | 11    | 1,191   |       |       |
|       |         | 60+       | 258     | 191     | 40    | 489     | 775     | 588     | 33    | 1,376   | 312     | 193     | 20    | 525     | 288     | 145     | 52    | 485     | 197     | 139     | 17    | 353     |       |       |
|       |         | 不明        |         |         |       |         |         |         |       |         |         |         |       |         |         |         |       |         |         |         |       |         |       |       |
|       |         | 合計        | 149,835 | 171,005 | 1,009 | 321,849 | 162,235 | 172,066 | 525   | 334,826 | 169,130 | 163,208 | 666   | 333,004 | 186,843 | 162,608 | 511   | 350,062 | 221,070 | 173,514 | 632   | 395,216 |       |       |
|       |         | 人口10万人あたり | 米国      | 0-4     | 0.4   | 1.4     | 0.0     | 0.9     | 0.7   | 1.2     | 1.0     | 0.6     | 1.1   | 0.0     | 0.9     | 0.5     | 1.1   | 0.0     | 0.8     | 0.5     | 1.0   | 0.0     | 0.7   |       |
|       |         |           |         | 5-9     | 0.1   | 0.7     | 0.0     | 0.4     | 0.2   | 0.5     | 0.0     | 0.3     | 0.1   | 0.6     | 0.0     | 0.4     | 0.1   | 0.5     | 0.0     | 0.3     | 0.1   | 0.0     | 0.4   |       |
| 10-14 | 5.2     |           |         | 26.2    | 0.3   | 31.7    | 3.3     | 15.6    | 0.0   | 15.2    | 4.8     | 21.0    | 0.0   | 12.8    | 4.2     | 19.8    | 0.0   | 11.9    | 3.6     | 19.0    | 0.0   | 11.2    |       |       |
| 15-19 | 248.6   |           |         | 556.5   | 2.9   | 808.0   | 242.4   | 527.5   | 1.2   | 771.1   | 381.8   | 223.2   | 463.0 | 1.2     | 340.7   | 222.4   | 431.7 | 0.2     | 325.0   | 244.8   | 442.2 | 0.2     | 341.8 |       |
| 20-24 | 450.6   |           |         | 584.2   | 3.1   | 1,037.9 | 517.6   | 453.3   | 1.5   | 972.4   | 510.2   | 454.3   | 537.6 | 1.5     | 495.9   | 483.1   | 531.0 | 0.7     | 507.2   | 539.1   | 546.9 | 0.7     | 543.8 |       |
| 25-29 | 266.0   |           |         | 237.2   | 0.7   | 503.2   | 291.7   | 253.2   | 0.1   | 544.9   | 273.1   | 316.8   | 256.7 | 0.1     | 287.8   | 363.8   | 266.9 | 0.1     | 316.5   | 448.8   | 301.7 | 0.1     | 376.9 |       |
| 30-34 | 160.5   |           |         | 110.8   | 0.3   | 271.6   | 180.4   | 119.4   | 0.1   | 300.9   | 150.3   | 195.2   | 124.2 | 0.1     | 160.2   | 225.3   | 130.5 | 0.1     | 178.3   | 275.2   | 148.0 | 0.1     | 212.2 |       |
| 35-39 | 89.3    |           |         | 50.3    | 0.2   | 139.8   | 108.0   | 58.0    | 0.1   | 166.1   | 93.1    | 121.1   | 62.8  | 0.1     | 92.0    | 142.1   | 66.7  | 0.1     | 104.4   | 183.1   | 78.1  | 0.1     | 131.3 |       |
| 40-44 | 66.9    |           |         | 25.8    | 0.1   | 92.8    | 46.4    | 21.2    | 0.1   | 67.6    | 52.1    | 82.9    | 30.4  | 0.1     | 56.7    | 91.5    | 32.0  | 0.1     | 61.6    | 108.8   | 37.6  | 0.1     | 73.0  |       |
| 45-54 | 37.1    |           |         | 9.7     | 0.0   | 46.8    | 23.3    | 11.5    | 0.0   | 34.8    | 21.4    | 12.2    | 3.1   | 0.0     | 31.6    | 57.8    | 13.2  | 0.0     | 35.3    | 71.8    | 15.3  | 0.0     | 43.2  |       |
| 55-64 | 12.9    |           |         | 2.5     | 0.0   | 15.4    | 14.2    | 2.9     | 0.0   | 17.1    | 8.4     | 16.8    | 3.1   | 0.0     | 9.7     | 20.0    | 3.3   | 0.0     | 11.4    | 26.8    | 4.1   | 0.0     | 15.1  |       |
| 65+   | 2.8     |           |         | 0.4     | 0.0   | 3.2     | 1.5     | 0.4     | 0.0   | 1.9     | 0.6     | 0.5     | 0.0   | 0.0     | 1.8     | 0.9     | 0.5   | 0.0     | 2.0     | 5.1     | 0.6   | 0.0     | 2.6   |       |
| 不明    |         |           |         |         |       |         |         |         |       |         |         |         |       |         |         |         |       |         |         |         |       |         |       |       |
| 合計    | 98.7    |           |         | 108.9   | 0.1   | 207.7   | 105.0   | 107.8   | 0.3   | 212.8   | 108.7   | 101.7   | 0.3   | 210.3   | 119.1   | 100.4   | 0.2   | 219.7   | 140.9   | 107.2   | 0.2   | 123.9   |       |       |
| 報告数   | カナダ     |           |         | <1      | 0     | 1       | 0       | 1       | 1     | 1       | 0       | 2       |       |         |         |         |       |         |         |         |       |         |       |       |
|       |         |           |         | 1-4     | 0     | 1       | 0       | 1       | 0     | 2       | 0       | 2       |       |         |         |         |       |         |         |         |       |         |       |       |
|       |         |           |         | 5-9     | 0     | 1       | 0       | 1       | 0     | 5       | 0       | 5       |       |         |         |         |       |         |         |         |       |         |       |       |
|       |         | 10-14     | 20      | 60      | 0     | 80      | 16      | 65      | 1     | 82      |         |         |       |         |         |         |       |         |         |         |       |         |       |       |
|       |         | 15-19     | 650     | 1,415   | 2     | 2,067   | 663     | 1,519   | 0     | 2,182   |         |         |       |         |         |         |       |         |         |         |       |         |       |       |
|       |         | 20-24     | 1,884   | 1,587   | 3     | 3,474   | 1,811   | 1,807   | 7     | 3,625   |         |         |       |         |         |         |       |         |         |         |       |         |       |       |
|       |         | 25-29     | 1,331   | 865     | 3     | 2,199   | 1,596   | 973     | 2     | 2,571   |         |         |       |         |         |         |       |         |         |         |       |         |       |       |
|       |         | 30-39     | 1,432   | 593     | 3     | 2,028   | 1,598   | 716     | 2     | 2,316   |         |         |       |         |         |         |       |         |         |         |       |         |       |       |
|       |         | 40-59     | 1,300   | 281     | 1     | 1,582   | 1,308   | 303     | 3     | 1,614   |         |         |       |         |         |         |       |         |         |         |       |         |       |       |
|       |         | 60+       | 134     | 19      | 1     | 154     | 122     | 26      | 0     | 148     |         |         |       |         |         |         |       |         |         |         |       |         |       |       |
|       |         | 不明        | 4       | 3       | 3     | 10      | 6       | 3       | 5     | 14      |         |         |       |         |         |         |       |         |         |         |       |         |       |       |
|       |         | 合計        | 6,555   | 4,826   | 16    | 11,397  | 7,121   | 5,420   | 20    | 12,561  |         |         |       |         |         |         |       |         |         |         |       |         |       |       |
|       |         | 人口10万人あたり | カナダ     | <1      | 0.0   | 0.5     | 0.0     | 0.3     | 0.5   | 0.5     | 0.5     |         |       |         |         |         |       |         |         |         |       |         |       |       |
|       |         |           |         | 1-4     | 0.0   | 0.1     | 0.0     | 0.1     | 0.0   | 0.3     | 0.0     | 0.3     |       |         |         |         |       |         |         |         |       |         |       |       |
|       |         |           |         | 5-9     | 0.0   | 0.1     | 0.0     | 0.1     | 0.0   | 0.6     | 0.0     | 0.3     |       |         |         |         |       |         |         |         |       |         |       |       |
|       |         |           |         | 10-14   | 2.0   | 6.5     | 0.0     | 4.2     | 1.7   | 7.1     | 0.0     | 4.3     |       |         |         |         |       |         |         |         |       |         |       |       |
|       |         |           |         | 15-19   | 56.8  | 129.7   | 0.0     | 186.5   | 92.5  | 58.4    | 0.0     | 98.7    |       |         |         |         |       |         |         |         |       |         |       |       |
| 20-24 | 141.3   |           |         | 136.9   | 0.0   | 278.2   | 148.5   | 153.0   | 0.0   | 301.5   |         |         |       |         |         |         |       |         |         |         |       |         |       |       |
| 25-29 | 112.1   |           |         | 73.3    | 0.0   | 185.4   | 133.1   | 81.7    | 0.0   | 214.8   |         |         |       |         |         |         |       |         |         |         |       |         |       |       |
| 30-39 | 62.5    |           |         | 25.7    | 0.0   | 88.2    | 68.6    | 30.6    | 0.0   | 99.2    |         |         |       |         |         |         |       |         |         |         |       |         |       |       |
| 40-59 | 25.6    |           |         | 5.6     | 0.0   | 31.2    | 15.6    | 6.0     | 0.0   | 21.6    |         |         |       |         |         |         |       |         |         |         |       |         |       |       |
| 60+   | 4.2     |           |         | 0.5     | 0.0   | 4.7     | 3.7     | 0.7     | 0.0   | 4.4     |         |         |       |         |         |         |       |         |         |         |       |         |       |       |
| 不明    |         |           |         |         |       |         |         |         |       |         |         |         |       |         |         |         |       |         |         |         |       |         |       |       |
| 合計    | 38.6    |           |         | 27.9    | 0.0   | 66.5    | 41.4    | 31.0    | 0.0   | 72.4    |         |         |       |         |         |         |       |         |         |         |       |         |       |       |
| 報告数   | オーストラリア |           |         | 0-4     | 4     | 7       | 0       | 11      | 4     | 5       | 0       | 9       | 3     | 3       | 0       | 6       | 5     | 8       | 0       | 13      | 14    | 8       | 0     | 22    |
|       |         |           |         | 5-9     | 0     | 4       | 0       | 4       | 2     | 4       | 0       | 6       | 0     | 4       | 0       | 4       | 0     | 5       | 0       | 5       | 0     | 3       | 0     | 3     |
|       |         |           |         | 10-14   | 43    | 184     | 0       | 227     | 43    | 191     | 0       | 234     | 41    | 180     | 0       | 221     | 48    | 186     | 0       | 234     | 33    | 158     | 0     | 191   |
|       |         |           |         | 15-19   | 1,028 | 1,288   | 2       | 2,318   | 1,044 | 1,228   | 0       | 2,272   | 1,089 | 1,145   | 4       | 2,238   | 1,015 | 1,027   | 2       | 2,044   | 956   | 1,041   | 1     | 1,998 |
|       |         |           |         | 20-24   | 1,816 | 1,021   | 4       | 2,841   | 2,098 | 1,105   | 1       | 3,204   | 2,261 | 1,159   | 5       | 3,425   | 2,516 | 1,146   | 13      | 3,677   | 2,837 | 1,281   | 7     | 4,125 |
|       |         | 25-29     | 1,574   | 639     | 2     | 2,215   | 1,928   | 595     | 1     | 2,524   | 2,198   | 765     | 5     | 2,968   | 2,549   | 719     | 6     | 3,273   | 3,156   | 906     | 11    | 4,073   |       |       |
|       |         | 30-34     | 1,077   | 340     | 2     | 1,419   | 1,380   | 367     | 1     | 1,748   | 1,578   | 467     | 4     | 2,049   | 1,768   | 428     | 14    | 2,210   | 2,259   | 560     | 4     | 2,823   |       |       |
|       |         | 35-39     | 747     | 202     | 2     | 951     | 697     | 225     | 3     | 1,125   | 1,015   | 234     | 2     | 1,251   | 1,068   | 272     | 7     | 1,347   | 1,452   | 301     | 2     | 1,755   |       |       |
|       |         | 40-44     | 629     | 116     | 0     | 745     | 806     | 179     | 0     | 985     | 907     | 206     | 0     | 1,113   | 895     | 189     | 2     | 1,086   | 1,066   | 191     | 2     | 1,259   |       |       |
|       |         | 45-49     | 512     | 70      | 0     | 582     | 556     | 77      | 0     | 633     | 600     | 110     | 1     | 711     | 703     | 98      | 1     | 802     | 829     | 116     | 4     | 949     |       |       |
|       |         | 50-54     | 309     | 44      | 0     | 353     | 330     | 62      | 0     | 392     | 363     | 61      | 1     | 425     | 463     | 62      | 0     | 525     | 558     | 76      | 0     | 634     |       |       |
|       |         | 55-59     | 185     | 25      | 2     | 212     | 162     | 41      | 0     | 203     | 192     | 37      | 1     | 230     | 222     | 30      | 0     | 252     | 305     | 52      | 1     | 358     |       |       |
|       |         | 60-64     | 100     | 17      | 2     | 119     | 113     | 17      | 0     | 130     | 112     | 23      |       |         |         |         |       |         |         |         |       |         |       |       |



平成 28 年度厚生労働科学研究費補助金（エイズ対策政策研究事業）  
薬物乱用・依存者、性感染症患者の HIV 感染状況及び内外の HIV 流行等の動向に関する研究

## 海外及び国内の HIV/性感染症の流行とリスク情報の収集分析に関する研究(2) 東アジア諸国における HIV/AIDS 流行と出入国の動向に関する研究

西村由実子<sup>1</sup> 木原雅子<sup>2</sup> 蔡国喜<sup>3</sup> Eun-Hwan Oh<sup>4</sup> 木原正博<sup>2</sup>

<sup>1</sup>関西看護医療大学看護学部

<sup>2</sup>京都大学大学院医学研究科社会健康医学系専攻社会疫学分野

<sup>3</sup>長崎県環境保健研究センター

<sup>4</sup>Department of Health Management, Hyupsung University

### 研究要旨

わが国の HIV/AIDS 流行の動向に影響を及ぼすと思われる東アジアの近隣諸国・地域の HIV/AIDS および STI の疫学データを収集・分析した。近年、日本人と東アジア地域の国々との人的交流は増加している。2015 年の日本への外国人入国者数は 1,965 万人で過去最高であった。入国者の 70%以上を東アジア地域が占めており 1 位中国、2 位韓国、3 位台湾であった。一方、日本人の出国者数は 3 年連続で減少し 1,621 万人だった。この結果外国人入国者数が 45 年ぶりに日本人出国者数を上回った。日本人の海外長期滞在者数では、バンコクの急増が著しく、2015 年に初めて上海を上回り 47,877 人で 1 位となった。全体として、日本人の渡航先・滞在先は米と東アジアへの集中から、アジア広域へと多様化しつつある。東アジア地域における HIV/AIDS 報告数は、2015 年、韓国以外の中国、台湾、香港において前年と比べ増加していた。感染の主流は MSM であることをふまえ、地域全体としてこの集中感染状況に効果的な対処をしていく必要がありそのための情報共有が重要である。

#### A. 目的

日本の HIV/AIDS 流行に影響を及ぼす要因は多様である。効果的な予防対策を実行するためには、HIV/AIDS 流行に影響を及ぼす人々の諸行動の動向や性感染症流行の状況を、日本国内のみならず、日本と人的交流が盛んである近隣諸国についても知っておく必要がある。本研究では、わが国における HIV/AIDS 予防対策に資することを目的として、日本の出入国者数を示す基礎データと、中国、台湾、香港、韓国の HIV/AIDS および STD に関する疫学データを収集し分析した。

#### B. 対象・方法

日本の出入国者数に関連する情報は、主にインターネットを通して、国内行政統計資料から入手した。東アジア諸国の HIV/AIDS 情報については、各国の保健省等における HIV/AIDS サーベイランス担当研究者の協力を得て、HIV/AIDS および STD に関するデータを収集した。主な情報源となった機関およびその URL は、次のとおりである。

#### <出入国者数に関する情報>

- ・法務省ホームページ  
<http://www.moj.go.jp/index.html>
- ・日本政府観光局 JNTO ホームページ  
<http://www.jnto.go.jp/jpn/>
- ・外務省海外在留邦人統計  
<http://www.mofa.go.jp/mofaj/toko/tokei/hojin/index.html>

#### <東アジアの HIV/AIDS の疫学情報>

##### 中国

Chinese Center for Disease Control and Prevention

<http://www.chinacdc.cn/en/>

UNAIDS China Office 【英語】

<http://www.unaids.org.cn/en/index/index.asp>

##### 台湾

Centers for Disease Control, R.O.C.(Taiwan)

HIV/AIDS 統計 【英語】

<http://www.cdc.gov.tw/english/submenu.aspx?treeid=00ed75d6c887bb27&nowtreeid=f6f562fd95fd8df9>

## 香港

Virtual AIDS Office of Hong Kong, Department of Health, The Government of the Hong Kong Special Administrative Region 【英語】

<http://www.info.gov.hk/aids/english/index.htm>

## 韓国

Korea Centers for Disease Control and Prevention 【英語】

<http://www.cdc.go.kr/CDC/eng/main.jsp>

## C. 結果

まず、日本出入国数など、日本人と外国人の交流の数の動向を記し、次に、東アジア地域における HIV/AIDS 流行の状況を概説する（各データのより詳細な数値は、添付資料の表を参考）。今年度、更新することができた図には、右上に★印をつけている。

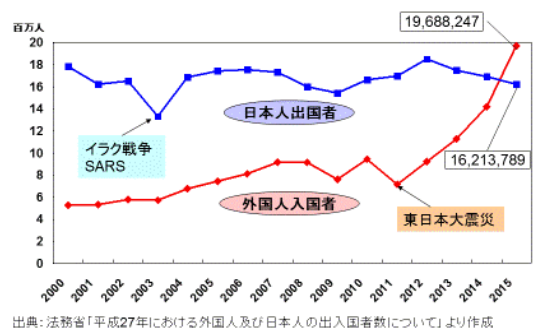
### C-1.日本人と外国人の交流

#### <日本出入国者数>

2015年の外国人入国者数（再入国者を含む）は1,968万8,247人で、前年比553万8,062人（39.1%）の増加で過去最高となった。主な要因は、クルーズ船の寄港増加、航空路線の拡大、燃油サーチャージの値下がりによる航空運賃の低下、継続的な訪日旅行プロモーションなどがあげられる。一方、日本人出国者数は1,621万3,789人で、前年比68万9,599人（4.1%）の減少となった。この結果、図1に示される通り、外国人入国者数が日本人出国者数を1970年以来45年ぶりに上回った（図1、表1）。

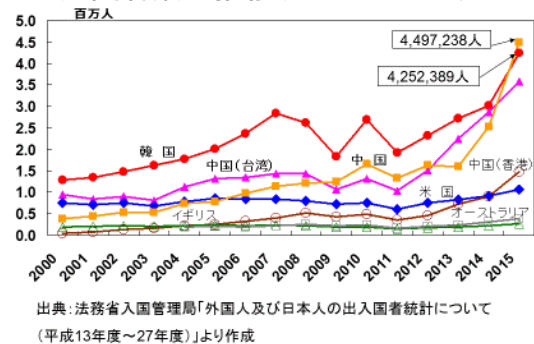
2015年の外国人入国者について、出身地別にみると、最も多いのが中国4,497,238人、次いで韓国4,252,389人、台湾3,576,210人であり、中国の対前年比77.3%の増加は際立っている。構成比では、上記3カ国に香港も含めた東アジア地域が入国者全体の70%以上を占めた。タイ（822,037人）を筆頭とする東南アジアからの入国者も軒並み増加しており、東南アジア6カ国からの入国者合計が初めて200万人を超えた。米国からの入国者は1,062,716人と初めて百万人を超え、前年比15.4%増、構成比では入国者全体の5.4%を占めた（図2、表2）。

図1. 外国人入国者・日本人出国者の推移(2000～2015)



出典：法務省「平成27年における外国人及び日本人の出入国者数について」より作成

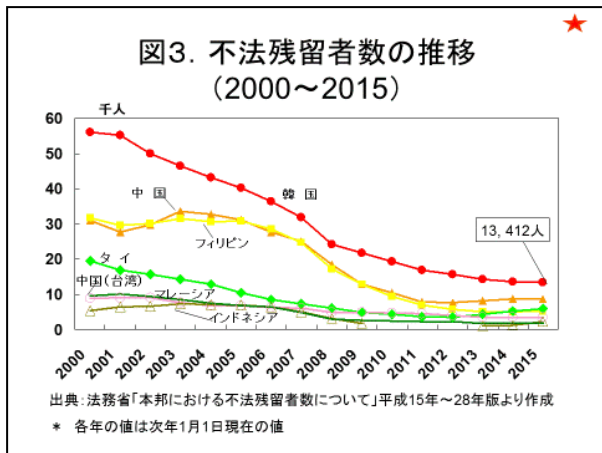
図2. 外国人入国者の国籍(出身地)別入国者数の推移(2000～2015)



出典：法務省入国管理局「外国人及び日本人の出入国者統計について（平成13年度～27年度）」より作成

#### <不法残留者数>

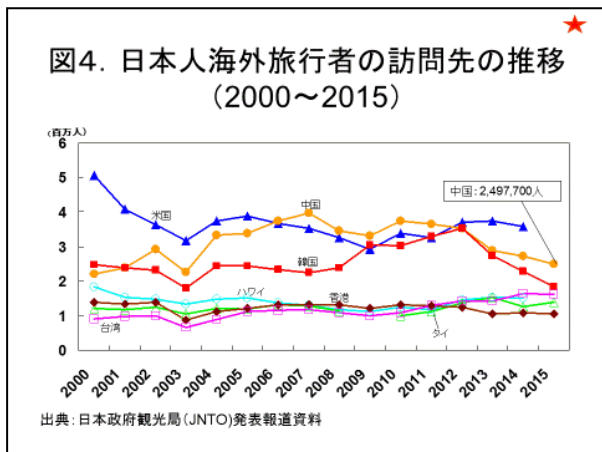
次に、入国者の中で在留期間を経過して滞在している、いわゆる不法残留者の数を示した（図3、表3）。2016年1月1日現在（2015年として図示）の総数は6万2,818人で、前年比2,811人（1.6%）増加した。不法残留者数は1993年以降一貫して減少していたが、2年連続で増加となっている。この背景には、不法残留者の小口化・分散化が進み大規模な摘発が困難になってきた一方で、入国者数が大幅に増加していることが影響していると考えられる。最も多いのは韓国の1万3,412人だが前年比では1.6%の減少である。続く中国8,741人、タイ5,959人、フィリピン5,240人は前年比増加している。増加割合が顕著なのはベトナム3,809人であり前年比55.3%の増加であった。一方で台湾3,543人は前年並みであった。



### ＜日本人海外滞在者数＞

出国する日本人の行き先について、短期滞在である海外旅行者の訪問先と、3か月以上の長期滞在者（永住者を除く）の滞在先について調べた。

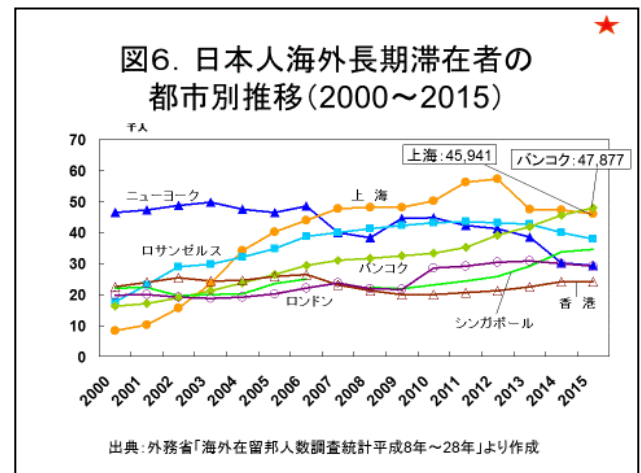
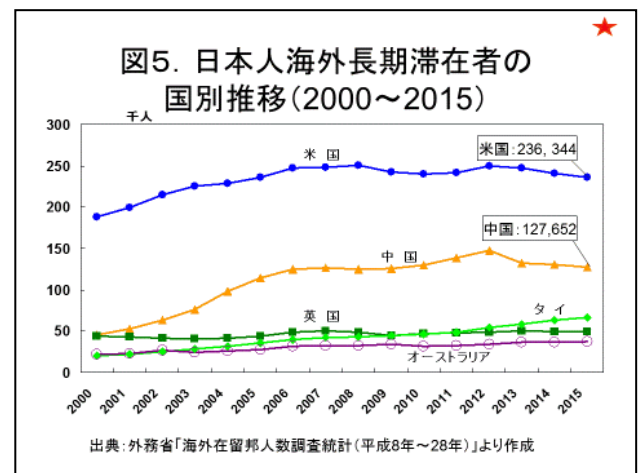
2015年の日本人の海外旅行者の訪問先について、欧米豪のデータは入手できず、主にアジア各国への訪問数を更新した。訪問数は、多い順で中国 2,497,700人、韓国 1,837,782人、台湾 1,627,299人だが、これら3カ国への訪問数は、前年比では減少となっている。一方で、タイ 1,381,690人は前年比9.0%の増加であり、アジア地域内でも変化に違いが見られた（図4、表4）。



一方、3ヶ月以上の長期滞在者の数は、2015年10月1日現在、国別では第1位は米国(236,344人)、第2位が中国(127,652人)であることは変わらないが、米・中両国とも3年続きで減少している。一方で3番目のタイ(66,088人)は前年比4.8%の増加である。その他、前年比では台湾18,023人が7.9%増、ドイツ31,535人で5.6%増、フラ

ンス32,420人で5.1%増である（図5、表5）。

これを都市別の長期滞在者数でみると、バンコクが47,877人で初めて1位となった。続くのは上海45,941人、ロサンゼルス37,903人であるが、これら2都市は前年比では減少している。第4位のシンガポールは前年比増加であるのに対し、続くニューヨークやロンドンは減少しており、経済の変化に伴い、日本人海外長期滞在者の様相は従来型から多様化しつつあることがうかがえる。（図6、表6）[2,3,4]。



### C-2. 東アジアにおける HIV/AIDS 流行

東アジアの主要な4カ国・地域（中国、台湾、香港、韓国）のHIV/AIDS流行の特徴と性感染症報告の動向を調べた。今年度は、4カ国・地域すべてについて、2015年分の一部またはすべてのデータを更新した（表7、表8、表9、表10）。

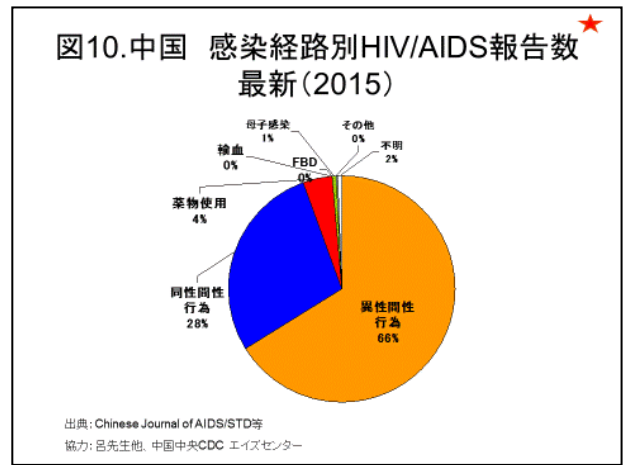
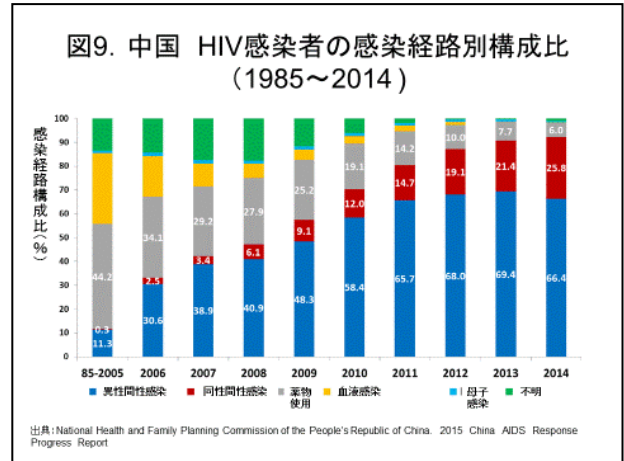
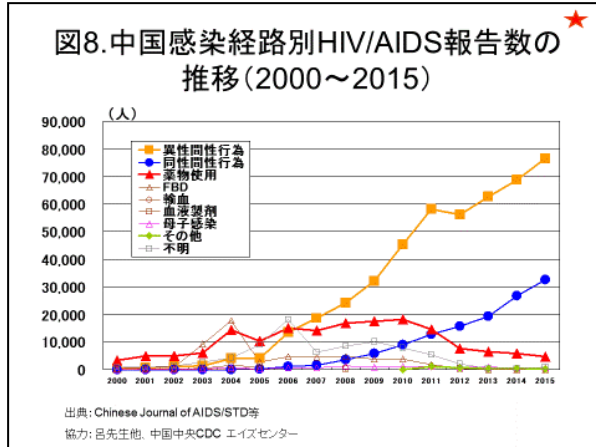
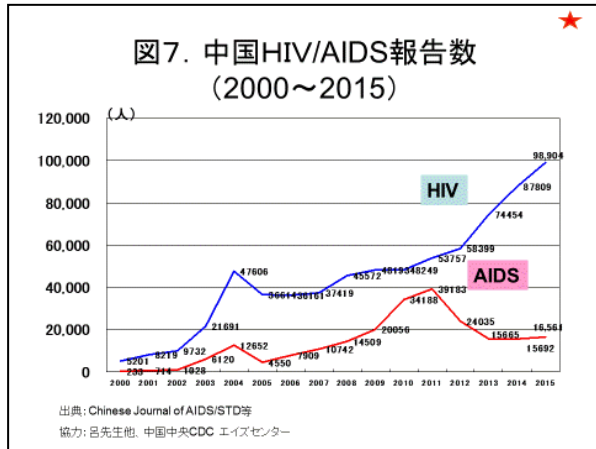


<中国>

中国については、今年度、中国中央 CDC に協力者を得て、中国国内公開データに基づき、2015年分まで HIV および STI のデータを更新することができた (図 7~11) [5,6]。

2015 年末までに報告されている累計の HIV 感染者およびエイズ患者数は 57 万 7,423 人 (HIV 感染者 33 万 6,382 人、エイズ患者数は 24 万 1,041 人) であり、累計死亡者数は 18 万 2,882 人となっている。2015 年の新規 HIV/AIDS 報告数は 115,465 人であり、うち、AIDS 患者報告数は 16,561 人である。2015 年の HIV 感染者の男女比は 3.6 : 1、AIDS 患者の男女比は 3.8 : 1 となっており男性の報告の方が多い。

2015 年の新規 HIV/AIDS 報告のうち、異性間性行為による感染が 76,492 人で全体の 66.3% を占め、次いで、同性間性行為が 32,617 人で 28.3%、静注薬物使用が 4,675 人で 4.0% である (図 10)。一方で、人口 2700 万人の北京では、HIV 新規感染の 75% を MSM が占めるという報告もあり、国全体の流行の様相と特定都市での流行の様相を見極める必要性が出ている。



定点観測データによると、グループ毎の傾向の違いがより鮮明になっている。MSM における感染率は 2004 年の 1.3% から 2015 年の 8% へと上昇し続けている一方で、静注薬物使用者の感染率は 2006 年の 7% から 2015 年の 3% へと減少している。女性のセックスワーカーにおける感染率は 2015 年 0.2% と比較的低い状態となっている。

年齢的には、HIV の新規感染が 15-19 歳の年齢層においてここ 5 年のうちに倍増しているという。若者における感染拡大をふまえて、包括的な性教育が必要となっている。

中国の国全体としての HIV 感染率は 2015 年末で 0.042% と見積もられていて低レベルである。中国の HIV 流行は静注薬物使用者における集中流行から、血液プラズマ献血者における流行を経て、異性間性行為における流行、さらに近年における男性同性間での急激な流行の兆しへと変化してきたとみることができる (図 8,9,10)。

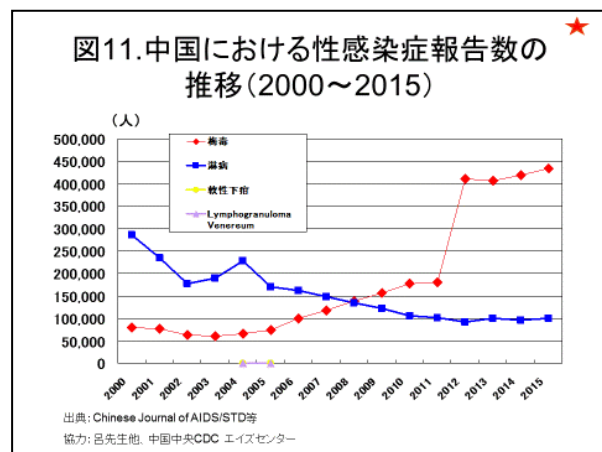
対策においては、国連の枠組みでは、UNAIDS 戦略計画 2016-2021 が重要な役割を果たしている。近年の中国における経済的な発展の中で、多くの援助国が資金援



助の面では撤退していく中で、より技術的側面や政策立案における支援が主要となっている。さらに、中国はアフリカに対する援助を実施しており、援助する側としての役割も出てきている。

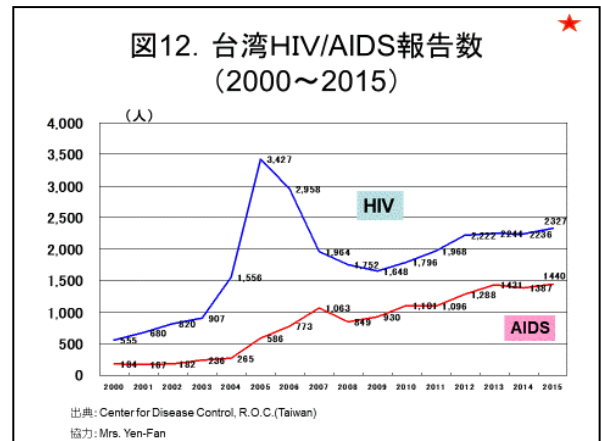
国内の具体的な対策では、例えば 2015 年、北京での母子感染は徹底して子供への感染はゼロであったほか、北京における静注薬物使用者へのメタドン代替治療プログラム参加者 4,000 人において新規 HIV 感染は報告されていないなど、介入の成果が報告されている。

中国における性感染症の報告数について、主に梅毒と淋病について、2015 年までのデータを得た。(図 11、表 10)。梅毒は、2012 年に年間報告数が 41 万件を超えて以降、増加しており、2015 年は 433,974 件となっている。一方、淋病は 2012 年頃まで減少傾向だったが、それ以降 10 万件前後で変化がみられない。

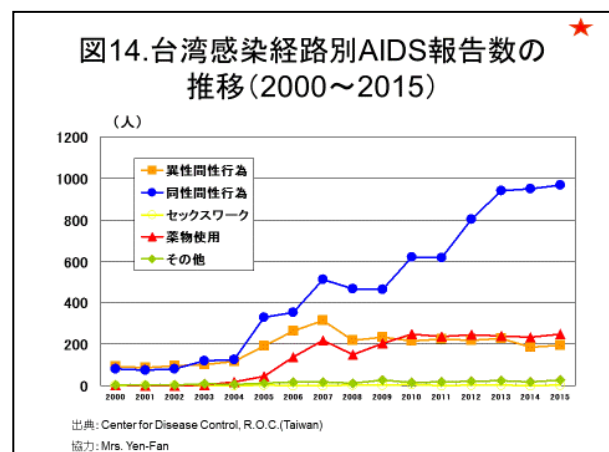
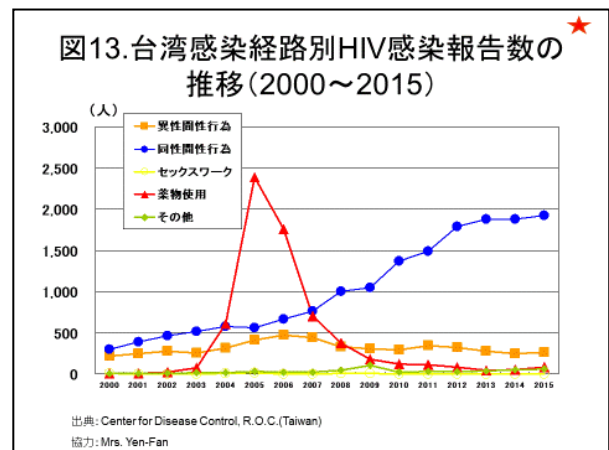


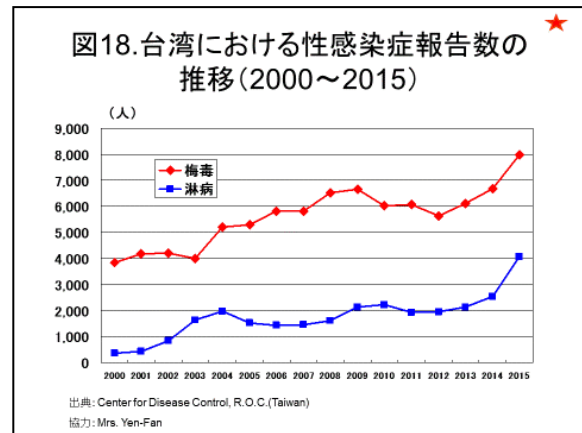
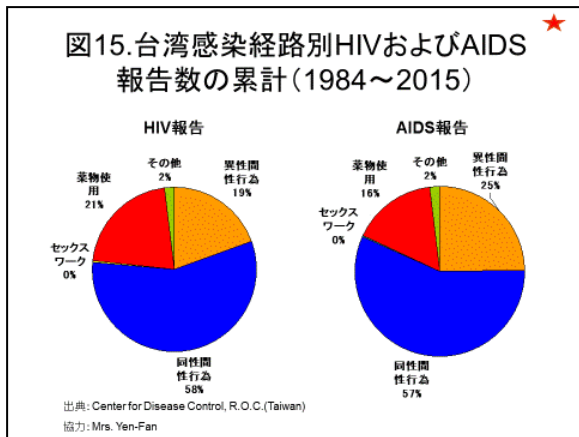
### <台湾>

台湾については、台湾 CDC の協力者を得て、2015 年データを更新した。2015 年の台湾人における新規 HIV 報告数は 2,327 人で、前年の 2,236 人より増加した。2012 年から横ばい傾向に増加の兆しを示すものとなっている。エイズ患者報告数は 1,440 人で、これも前年の 1,387 人から増加となった (図 12、表 7)。

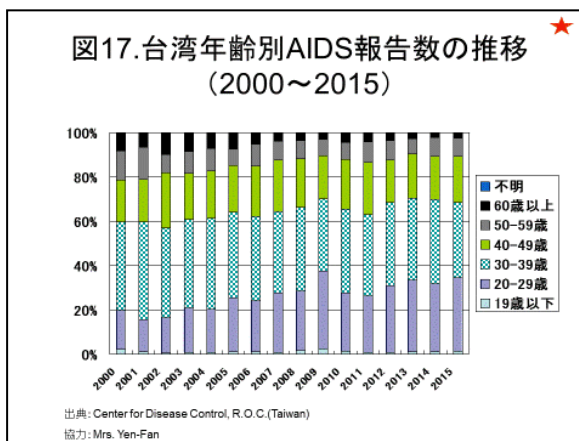
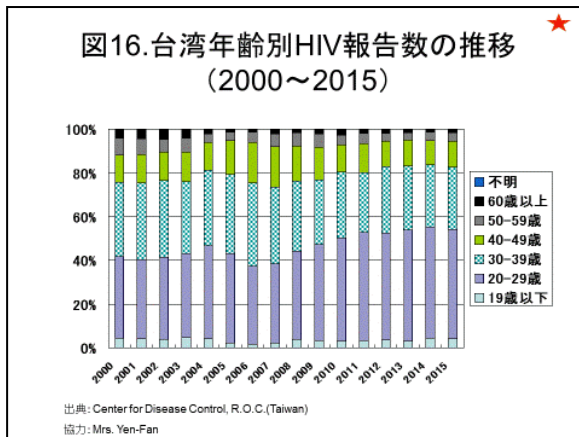


感染経路別の報告数は、HIV・AIDS 共に割合としては同性間性行為による感染が最も多いが、2013 年以降横ばいもしくは若干の増加という傾向である。同性間性行為に次ぐ感染経路は、HIV は異性間性行為、薬物使用だがこれらは横ばい状態である。AIDS は、同性間性行為に次ぐ感染経路は薬物使用で若干の増加傾向である。(図 13,14,15)。





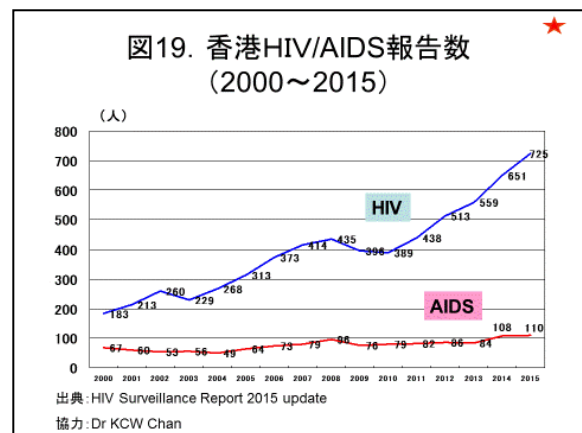
HIV および AIDS 報告の年齢別の推移について、2015年までのデータを示した。HIV 感染は、割合として20代以下が増加している。AIDS 報告は、20代と30代の割合が7割弱を占める状態が続いている(図16,17)。



性感染症として、梅毒と淋病の年間報告数のデータを2015年分まで追加した(図18)。梅毒、淋病ともに2012年以降、右肩上がり増加しており2015年の増加も顕著である。今後の動向を注視していく必要がある。

### <香港>

香港については、香港国内協力者を得て、2015年分のHIV/AIDSおよびSTIデータを更新した。2015年のHIV報告数は725人(2014年は651人)、AIDS報告数は110人(2014年は108人)である。前年と比べてHIVは大幅に増加(11%)した。1984年以降累計HIV感染報告数は7,718人となった。2008年以降勢いが鈍化ように見えたHIV流行が再燃しておりその勢いが止まらない(図19) [7,8]。



2015年の新規HIV感染報告のうち86%が男性であり、エスニシティは72%が中国系である。感染経路別では、主な感染経路は性行為で全体の79%を占めており、その内訳は異性間性行為が19%、同性間性行為が53%、両性間性行為が7%となっている(図20,21,22)。男性のみでは、異性間性行為による感染より同性間性行為による報告数の方が多く、MSMにおける感染拡大が最重要課題となっている。

図20.香港感染経路別HIV報告数の推移 (2000~2015)

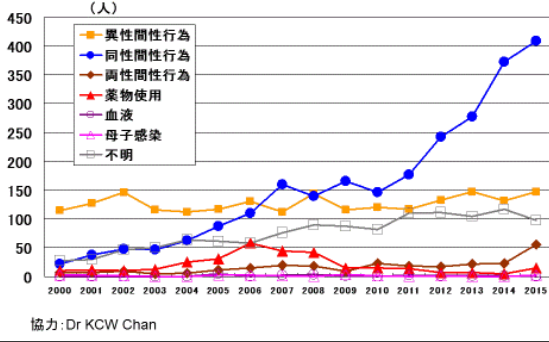


図23.香港年齢別HIV報告数の推移 (2000~2015)

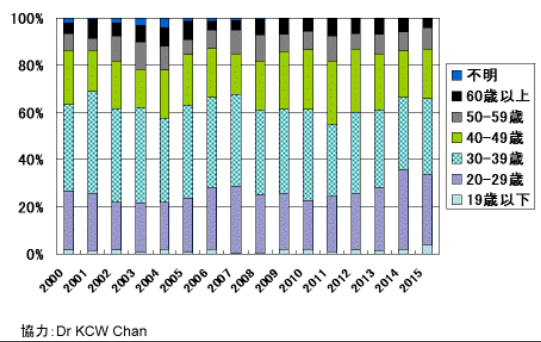


図21.香港感染経路別AIDS報告数の推移 (2000~2015)

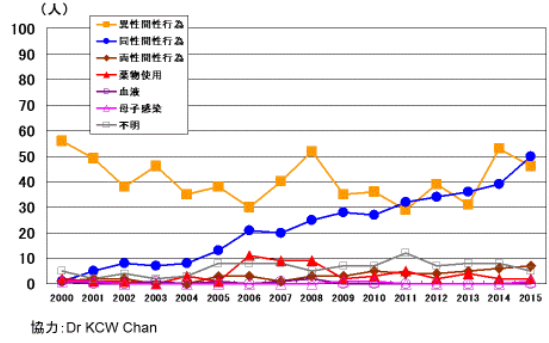


図24.香港年齢別AIDS報告数の推移 (2000~2015)

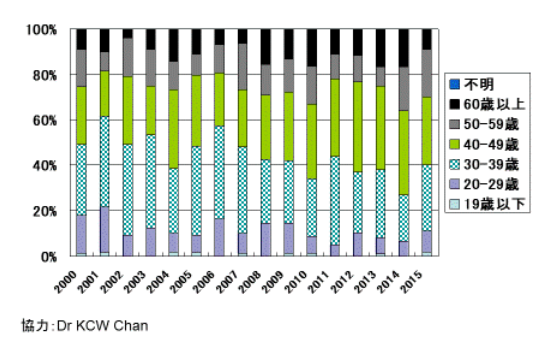
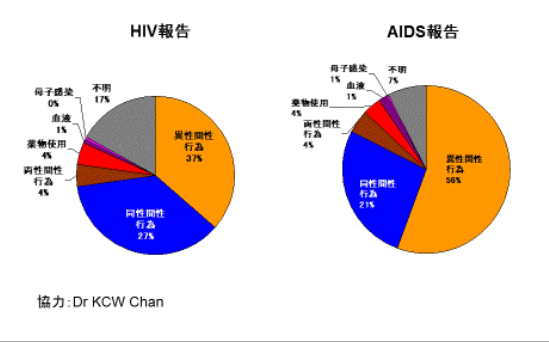


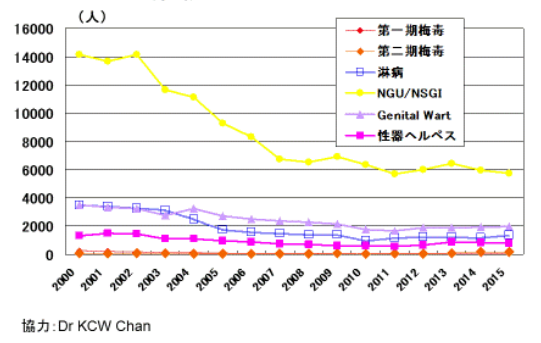
図22.香港感染経路別HIVおよびAIDS報告数の累計 (1984~2015)



性感染症として、梅毒、淋病、NGU/NSGI (Non-gonococcal urethritis/ Non-specific genital infection)、Genital Wart、性器ヘルペスの2015年分の報告数を追加した。第2期梅毒の報告数が、179件となっており急増を示した前年とほぼ変わらない状態が維持されている。淋病も増加しており、この展開を注視していく必要がある (表10, 図25)。

次に、HIVおよびAIDS報告数について、年齢別の内訳をみると、HIVは20代と30代の割合が多く7割弱を占める。一方でAIDSは40代の含めた20~40代で7割を占めている。(図23,24)。

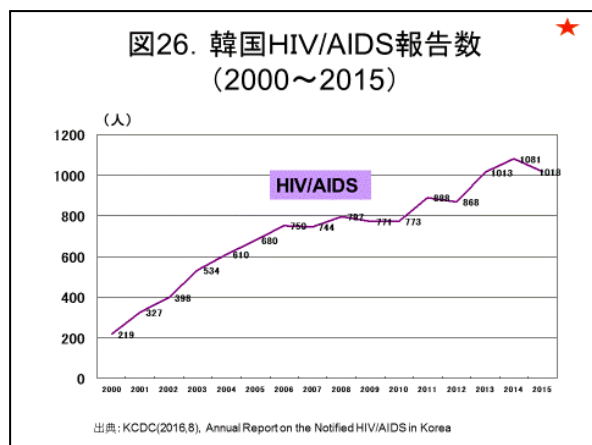
図25.香港における性感染症報告数の推移 (2000~2015)



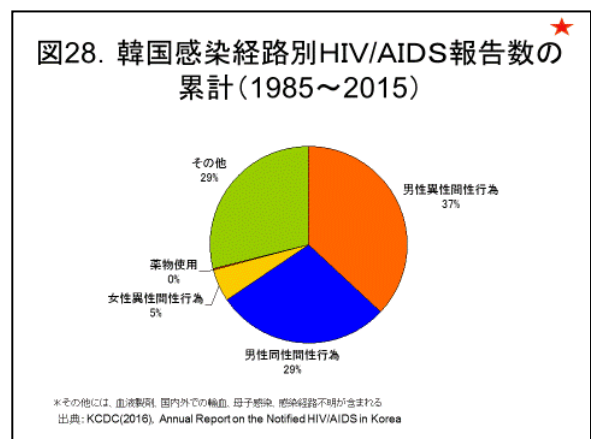
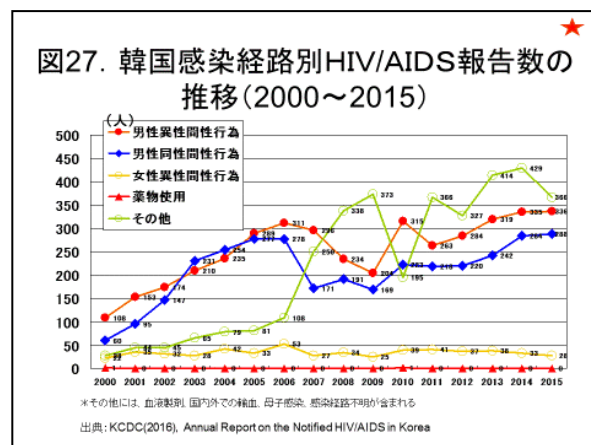
## <韓国>

韓国に関しては、韓国国内に協力者をえて、今年度は2015年分までデータを追加した。

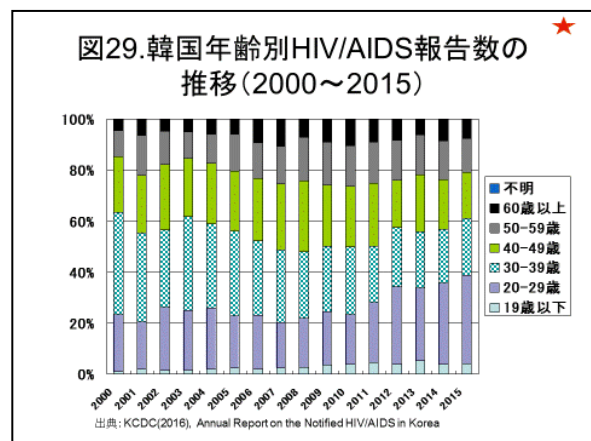
2015年、韓国では1,018件のHIVおよびAIDSが報告された。前年の1081件から減少しており2010年以降の増加傾向が一段落している様相である。(図26)。



感染経路別のHIV/AIDS報告数では、2012年以降、同性間性行為と異性間性行為の区別なく性行為として分類されていたが、再び、同性間性行為と異性間性行為を区別したデータが得られるようになった。割合としては、男性異性間性行為による報告数が最も多く、男性同性間性行為による感染の報告がそれに次ぐ。男性の性行為感染は、2011年以降増加している。その他区分が最も多いこと、また、男性異性間性行為における感染報告の増加に伴う女性異性間性行為による感染報告の増加がみられないことを考慮すると、その他および男性異性間性行為としての登録の中に同性間性行為による感染が誤区分されている可能性は、十分考えられるだろう。(図27、図28)。



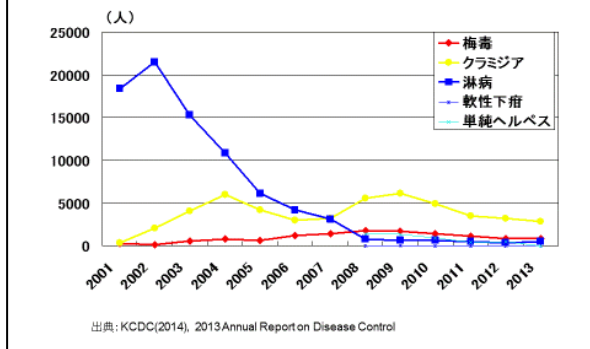
韓国の年齢別のHIV/AIDS報告の年次推移については、割合としては20代が増加傾向にある。



性感染症については、梅毒に加えて、クラミジア、淋病、軟性下疳、単純ヘルペスをモニターしているが、2014年度以降、新たなデータを追加することができなかった。(図30)。



図30.韓国における性感染症報告数の推移(2001~2013)



#### D. 考察

日本の HIV 流行に影響を与える社会的要因として、日本人と外国人の出入国数の動向と、東アジア地域における HIV/AIDS および性感染症の疫学情報を調べた。

2015 年の外国人入国者数は過去最高の約 1,969 万人であった。入国者はほとんどの地域で前年と比べて増加しており、構成比は、韓国・台湾・中国・香港という東アジア地域の割合が 70%以上を占めていた。この入国者急増の影響を受け、不法残留者数は 2 年連続で前年より増加し 2015 年は約 6 万人だった。

一方で、日本からの出国者は約 1,621 万人と 3 年連続で減少した。この結果、外国人入国者数が日本人出国者数を 45 年ぶりに上回った。日本人の海外旅行先として上位である中国、韓国、台湾等が前年比で減少したのに対し、タイだけは前年比増であった。日本人の海外長期滞在者数についても、タイの増加が著しく、都市別では、2015 年に初めてバンコクが上海を上回り 47,877 人で 1 位となった。全体として、外国人入国者数が激増する一方で、日本人の海外旅行者数や海外長期滞在者数は減少傾向であり、日本人の渡航先・滞在先は米と東アジアへの集中から、徐々にタイやシンガポールなどアジアの多様な地域へ拡がりをみせている。

東アジア地域における HIV/AIDS 流行について、中国、台湾、香港、韓国の 4 か国・地域の 2015 年末分データを更新した。HIV および AIDS の報告件数は、前年比で韓国のみ減少したが、その他 3 か国・地域では増加した。地域全体としての流行は拡大傾向である。感染経路の主流は性感染であり、中国と韓国では、異性間性行為での感染報告が同性間性行為での感染報告を上回るが、近年増加が著しいのは同性間性行為である。

MSM への積極的な予防介入が、東アジア地域における喫緊の課題であるといえる。性感染症についても、梅毒と淋病について、データ入手可能な中国、台湾、香港の 3 か国・地域において増加している。HIV/AIDS 流行と併せて性感染症の流行とその背景状況を地域全体として把握しておくことが重要である。

アジア太平洋地域における HIV/AIDS 関連情報は国連諸機関の支援により“Evidence to Action: HIV and AIDS Data for Asia & Pacific”に集約されている [9]。しかし、このネットワークにおいて情報が更新されるには時間を要している。より広域なアジアの状況について、これらのネットワークを活用して状況をモニターしつつ、東アジアの近隣諸国からは最新のデータを直接得て状況把握することは、日本における予防対策を講じる上で重要であろう。また、これらネットワークにおいて我が国の情報を発信していくことも今後の課題である。

#### E. 結論

2015 年は、入国する外国人は大幅に増加し過去最高となった一方で、出国する日本人数は前年に引き続き減少し、45 年ぶりに入国外国人数が出国日本人数を上回った。東アジアの国・地域における HIV/AIDS に関しては、中国、台湾、香港において報告数が増加した一方で、韓国では減少が認められた。東アジア地域の感染拡大の主流はどの国においても MSM であり、早急な予防対策が求められている。今後もアジア・太平洋地域のネットワークを活用しつつ近隣諸国との直接的な情報共有を強化することが不可欠である。

#### 謝辞

本稿のデータ収集においては、中国について China Center for Disease Control and Prevention (China CDC) の Lu Fan 先生他、台湾について Center for Disease Control Taiwan, R.O.C(Taiwan) の Yen-Feng 先生他、香港について Center for Health Protection Hong Kong の Kenny Chan 先生にご協力いただいた。記して、心からの謝意を表したい。

#### [参考資料]

1. 法務省入国管理局「外国人及び日本人の出入国者統計について」  
[http://www.moj.go.jp/nyuukokukanri/kouhou/nyuukokukanri01\\_00013.html](http://www.moj.go.jp/nyuukokukanri/kouhou/nyuukokukanri01_00013.html)

2. 日本政府観光局 JNTO 統計資料  
[http://www.jnto.go.jp/jpn/tourism\\_data/index.html](http://www.jnto.go.jp/jpn/tourism_data/index.html)

3. 国土交通省「観光白書」  
<http://www.mlit.go.jp/statistics/file000008.html>

4. 外務省「在留邦人数調査統計」  
<http://www.mofa.go.jp/mofaj/toko/tokei/hojin/index.html>

5. National Center for AIDS/STD Control and Prevention/China CDC. Update on the AIDS/STD epidemic in China and main response in control and prevention in December, 2015. *Chinese Journal of AIDS and STD*, 22(2) 2016.

6. Programme Coordinating Board. UNAIDS PCB Field Visit to China. May 2016.

7. Special preventive programme, Centre for Health Protection, Department of Health, Hong Kong. Factsheet: HIV/AIDS Situation in Hong Kong[2015]. April 2016.

8. Special preventive programme, Centre for Health Protection, Department of Health, Hong Kong Special Administrative Region. HIV Surveillance Report-2015 update. December 2016.

9. UNAIDS, UNICEF, WHO, ADB. “Evidence to Action: HIV and AIDS Data hub for Asia Pacific”  
<http://www.aidsdatahub.org/>

## F. 発表

### [論文].

- 1) 西村由実子、岩井美詠子、尾崎晶代、和木明日香、日高庸晴：近畿圏の保健師における HIV 検査相談の現状に関する研究，日本エイズ学会誌 18(1)，pp20-28. 2016.
- 2) Asuka Waki, Yumiko H. Nishimura, Mieko Iwai, Gaku Okamoto, Mikiko Ito, Yasuharu Hidaka : Effectiveness of a training program for improving public health nurses' attitudes and confidence in dealing with men who have sex with men. *Open Journal of Nursing*. 2. 2017
- 3) Yumiko H. Nishimura, Mieko Iwai, Akiyo Ozaki, Asuka Waki, Yasuharu

Hidaka: Perceived Difficulties Regarding HIV/AIDS Services among Public Health Nurses in the Kinki Region of Western Japan: Implications for Public Health Nursing Education in Japan. *Open Journal of Nursing*. 3.2017

4)  
[学会発表]  
なし

表 1. 外国人入国者・日本人出国者数の推移

|      | 外国人入国者     | 日本人出国者     |
|------|------------|------------|
| 1984 | 2,036,488  | 4,658,833  |
| 1985 | 2,259,894  | 4,948,366  |
| 1986 | 2,021,450  | 5,516,193  |
| 1987 | 2,161,275  | 6,829,338  |
| 1988 | 2,414,447  | 8,426,867  |
| 1989 | 2,985,764  | 9,662,752  |
| 1990 | 3,504,470  | 10,997,431 |
| 1991 | 3,855,952  | 10,633,777 |
| 1992 | 3,926,347  | 11,790,699 |
| 1993 | 3,747,157  | 11,933,620 |
| 1994 | 3,831,367  | 13,578,934 |
| 1995 | 3,732,450  | 15,298,125 |
| 1996 | 4,244,529  | 16,694,769 |
| 1997 | 4,669,514  | 16,802,750 |
| 1998 | 4,556,845  | 15,806,218 |
| 1999 | 4,901,317  | 16,357,572 |
| 2000 | 5,272,095  | 17,818,590 |
| 2001 | 5,286,310  | 16,215,657 |
| 2002 | 5,771,975  | 16,522,804 |
| 2003 | 5,727,240  | 13,296,330 |
| 2004 | 6,756,830  | 16,831,112 |
| 2005 | 7,450,103  | 17,403,565 |
| 2006 | 8,107,963  | 17,534,565 |
| 2007 | 9,152,186  | 17,294,935 |
| 2008 | 9,146,108  | 15,987,250 |
| 2009 | 7,581,330  | 15,445,684 |
| 2010 | 9,443,696  | 16,637,224 |
| 2011 | 7,135,407  | 16,994,200 |
| 2012 | 9,172,146  | 18,490,657 |
| 2013 | 11,255,221 | 17,472,748 |
| 2014 | 14,150,185 | 16,903,388 |
| 2015 | 19,688,247 | 16,213,789 |

\* 出典：法務省入国管理局「平成 27 年における外国人入国者及び日本人出国者数について（確定版）」

表 2. 外国人入国者の国籍別入国者数の推移

| 国籍（出身地）  | 2000      | 2001      | 2002      | 2003      | 2004      | 2005      | 2006      | 2007      | 2008      | 2009      | 2010      | 2011      | 2012      | 2013       | 2014       | 2015       |
|----------|-----------|-----------|-----------|-----------|-----------|-----------|-----------|-----------|-----------|-----------|-----------|-----------|-----------|------------|------------|------------|
| 総数       | 5,272,095 | 5,286,310 | 5,771,975 | 5,727,240 | 6,756,830 | 7,450,103 | 8,107,963 | 9,152,186 | 9,146,108 | 7,581,330 | 9,443,696 | 7,135,407 | 9,172,146 | 11,255,221 | 14,150,185 | 19,688,247 |
| アジア      | 3,222,982 | 3,280,514 | 3,674,574 | 3,793,793 | 4,607,027 | 5,134,673 | 5,831,209 | 6,749,139 | 6,771,094 | 5,469,110 | 7,213,270 | 5,493,207 | 7,069,500 | 8,882,100  | 11,419,147 | 16,446,943 |
| 韓国       | 1,286,583 | 1,342,987 | 1,472,096 | 1,621,903 | 1,774,872 | 2,008,418 | 2,370,163 | 2,845,556 | 2,625,377 | 1,835,377 | 2,686,867 | 1,919,876 | 2,315,238 | 2,723,084  | 3,016,112  | 4,252,389  |
| 中国       | 385,296   | 444,441   | 527,796   | 537,700   | 741,659   | 780,924   | 980,424   | 1,140,419 | 1,212,329 | 1,236,250 | 1,661,222 | 1,332,700 | 1,626,265 | 1,604,621  | 2,536,571  | 4,497,238  |
| 中国（台湾）   | 944,019   | 838,001   | 909,654   | 816,692   | 1,117,950 | 1,315,594 | 1,352,493 | 1,428,873 | 1,432,351 | 1,067,134 | 1,311,052 | 1,038,934 | 1,503,183 | 2,245,543  | 2,864,287  | 3,576,210  |
| 中国（香港）   | 49,423    | 74,704    | 136,482   | 163,254   | 226,321   | 250,366   | 318,517   | 401,585   | 513,195   | 422,487   | 483,600   | 349,738   | 462,920   | 725,391    | 902,480    | 1,473,141  |
| フィリピン    | 169,755   | 186,262   | 197,136   | 209,525   | 236,291   | 221,309   | 195,113   | 195,596   | 180,161   | 170,316   | 183,041   | 175,759   | 202,441   | 227,035    | 304,871    | 388,896    |
| タイ       | 73,472    | 77,521    | 86,683    | 95,018    | 121,963   | 136,868   | 145,053   | 187,835   | 211,481   | 198,922   | 236,143   | 167,069   | 283,993   | 477,794    | 681,743    | 822,037    |
| シンガポール   | 74,967    | 70,707    | 78,017    | 78,215    | 91,553    | 96,186    | 117,592   | 153,656   | 169,644   | 147,168   | 183,026   | 113,544   | 144,013   | 190,965    | 230,123    | 309,836    |
| マレーシア    | 64,157    | 61,221    | 66,549    | 67,515    | 73,125    | 78,645    | 86,743    | 102,751   | 107,892   | 91,611    | 117,329   | 85,423    | 133,938   | 180,641    | 254,232    | 309,168    |
| インドネシア   | 39,389    | 42,900    | 44,987    | 51,160    | 50,730    | 56,010    | 59,461    | 65,287    | 68,821    | 65,857    | 84,340    | 66,694    | 106,099   | 142,221    | 164,246    | 210,412    |
| インド      | 39,845    | 41,520    | 45,693    | 45,450    | 52,379    | 58,450    | 63,766    | 69,328    | 69,543    | 61,412    | 72,227    | 66,241    | 74,657    |            |            |            |
| その他      | 96,076    | 100,250   | 109,481   | 107,361   | 120,184   | 131,903   | 141,884   | 158,253   | 180,300   | 172,576   | 194,423   | 177,229   | 216,753   | 270,018    | 328,796    | 410,346    |
| ヨーロッパ    | 814,912   | 817,035   | 841,667   | 762,511   | 823,210   | 874,247   | 859,693   | 938,327   | 955,452   | 859,400   | 915,567   | 626,520   | 828,336   | 957,884    | 1,106,801  | 1,312,880  |
| イギリス     | 198,675   | 203,551   | 225,074   | 206,331   | 222,284   | 229,758   | 224,257   | 230,237   | 215,180   | 189,988   | 193,432   | 150,044   | 181,556   | 196,915    | 227,646    | 265,105    |
| イギリス（香港） | 192,946   | 187,113   | 154,758   | 97,720    | 76,773    | 52,176    | 37,271    | 34,092    | 40,713    | 31,061    | 29,252    | 19,527    | 21,044    |            |            |            |
| ドイツ      | 90,605    | 89,895    | 96,070    | 95,691    | 108,773   | 121,261   | 118,321   | 128,401   | 129,362   | 113,853   | 127,803   | 84,424    | 112,164   | 124,390    | 142,973    | 164,759    |
| フランス     | 81,528    | 85,234    | 89,546    | 87,722    | 98,826    | 114,397   | 121,310   | 141,662   | 151,702   | 145,466   | 155,823   | 100,827   | 135,490   | 160,244    | 184,139    | 220,029    |
| イタリア     | 34,262    | 35,991    | 37,202    | 36,665    | 39,870    | 45,951    | 47,677    | 55,468    | 57,705    | 61,144    | 64,096    | 35,925    | 53,470    | 69,152     | 82,220     | 104,826    |
| ロシア      | 30,290    | 33,772    | 36,693    | 43,738    | 56,253    | 62,969    | 60,795    | 64,615    | 67,114    | 48,044    | 54,704    | 38,995    | 54,805    | 65,334     | 68,980     | 59,537     |
| オランダ     | 27,864    | 24,431    | 24,504    | 25,563    | 29,938    | 31,080    | 31,136    | 33,888    | 35,102    | 31,811    | 33,533    | 24,194    | 30,735    | 34,376     | 40,370     | 50,236     |
| スウェーデン   | 21,251    | 19,876    | 21,349    |           |           |           |           |           |           |           | 27,054    | 29,931    | 22,637    | 31,200     | 37,032     | 47,842     |
| スペイン     |           | 13,587    | 15,908    | 15,369    | 19,341    | 26,515    | 27,458    | 34,312    | 41,748    | 43,366    | 45,105    | 21,830    | 35,936    | 45,409     | 61,608     | 78,213     |
| その他      | 137,491   | 137,172   | 156,471   | 153,712   | 171,152   | 190,140   | 191,468   | 215,652   | 216,826   | 194,667   | 211,819   | 150,754   | 203,136   | 225,032    | 257,749    | 322,333    |
| アフリカ     | 20,643    | 21,289    | 24,001    | 23,682    | 24,129    | 28,782    | 26,142    | 27,739    | 28,836    | 24,955    | 26,888    | 23,969    | 29,166    | 31,363     | 32,737     | 36,005     |
| 南アフリカ共和国 | 4,357     | 4,365     | 4,639     | 4,529     | 5,072     | 5,941     | 5,804     | 6,060     | 5,674     | 4,393     | 4,765     | 4,086     | 5,770     | 5,897      | 7,092      | 7,263      |
| ナイジェリア   | 2,901     | 3,522     | 4,055     | 3,702     | 3,480     | 3,777     | 3,072     | 3,269     | 3,367     | 3,135     | 3,019     | 2,713     | 3,119     | 3,050      | 3,439      | 3,076      |
| エジプト     | 2,854     | 2,721     | 2,855     | 2,775     | 2,815     | 3,321     | 3,433     | 3,536     | 4,262     | 3,704     | 3,888     | 2,919     | 3,931     | 4,066      | 4,454      | 5,062      |
| その他      | 10,531    | 10,681    | 12,452    | 12,676    | 12,762    | 15,743    | 13,833    | 14,874    | 15,533    | 13,723    | 15,216    | 14,251    | 16,346    | 18,350     | 17,752     | 20,604     |
| 北米       | 890,771   | 862,392   | 921,566   | 825,836   | 955,068   | 1,035,301 | 1,036,486 | 1,053,409 | 1,003,142 | 910,760   | 944,788   | 725,967   | 913,307   | 1,015,070  | 1,146,674  | 1,242,018  |
| アメリカ     | 749,343   | 715,036   | 755,196   | 678,935   | 785,916   | 853,845   | 845,852   | 845,877   | 798,046   | 729,703   | 759,211   | 599,506   | 747,809   | 827,654    | 920,802    | 1,062,716  |
| カナダ      | 122,260   | 128,707   | 134,845   | 129,460   | 146,109   | 154,571   | 162,143   | 171,215   | 173,466   | 158,115   | 159,115   | 107,368   | 140,173   | 156,507    | 187,228    | 233,482    |
| メキシコ     | 13,049    | 12,612    | 24,300    | 11,686    | 17,128    | 19,286    | 21,045    | 28,893    | 24,926    | 17,053    | 19,907    | 13,890    | 19,050    | 23,912     | 30,824     | 37,265     |
| その他      | 6,119     | 6,037     | 7,225     | 5,755     | 5,915     | 7,599     | 7,446     | 7,424     | 6,704     | 5,889     | 6,555     | 5,203     | 6,275     | 6,997      | 7,820      | 9,555      |
| 南米       | 135,770   | 114,007   | 103,898   | 109,088   | 109,650   | 125,973   | 117,015   | 115,606   | 101,249   | 63,392    | 74,078    | 68,120    | 87,371    | 83,216     | 92,819     | 115,609    |
| ブラジル     | 101,513   | 81,800    | 71,763    | 79,692    | 79,960    | 91,268    | 85,592    | 80,912    | 69,692    | 37,380    | 45,733    | 43,660    | 57,191    | 49,677     | 57,151     | 64,096     |
| ペルー      | 15,852    | 15,723    | 13,246    | 14,564    | 14,575    | 16,492    | 14,794    | 15,281    | 13,000    | 9,288     | 10,282    | 10,131    | 11,102    | 10,982     | 11,479     |            |
| その他      | 18,405    | 16,484    | 18,889    | 14,832    | 15,115    | 18,213    | 16,629    | 19,413    | 18,557    | 16,724    | 18,063    | 14,329    | 19,078    | 22,557     | 24,189     | 31,753     |
| オセアニア    | 184,974   | 189,336   | 204,542   | 210,906   | 236,635   | 249,945   | 236,111   | 266,777   | 285,022   | 252,882   | 268,258   | 196,951   | 243,844   | 284,931    | 351,206    | 432,825    |
| オーストラリア  | 150,046   | 152,480   | 167,868   | 175,315   | 197,940   | 210,043   | 199,251   | 227,174   | 246,636   | 216,665   | 231,399   | 168,535   | 207,252   | 243,222    | 304,780    | 378,196    |
| ニュージーランド | 32,142    | 34,091    | 33,748    | 32,636    | 35,892    | 36,280    | 33,665    | 36,203    | 35,165    | 33,192    | 33,712    | 25,829    | 33,235    | 38,255     | 43,205     | 50,991     |
| その他      | 2,786     | 2,765     | 2,926     | 2,955     | 2,803     | 3,622     | 3,195     | 3,400     | 3,221     | 3,025     | 3,147     | 2,587     | 3,357     | 3,454      | 3,221      | 3,638      |
| 無国籍      | 2,043     | 1,737     | 1,727     | 1,424     | 1,111     | 1,182     | 1,307     | 1,189     | 1,313     | 831       | 847       | 673       | 622       | 657        | 801        | 967        |

\* 出典：法務省入国管理局「平成 27 年における外国人入国者及び日本人出国者の概況について」

\* 国順序は平成 13 年報告書による



表 3. 不法残留者数の推移

|        | 2000   | 2001   | 2002   | 2003   | 2004   | 2005   | 2006   | 2007   | 2008   | 2009   | 2010   | 2011   | 2012   | 2013   | 2014   | 2015   | 2016   |
|--------|--------|--------|--------|--------|--------|--------|--------|--------|--------|--------|--------|--------|--------|--------|--------|--------|--------|
| 韓国     | 60,693 | 56,023 | 55,164 | 49,874 | 46,425 | 43,151 | 40,203 | 36,321 | 31,758 | 24,198 | 21,660 | 19,271 | 16,927 | 15,607 | 14,233 | 13,634 | 13,412 |
| 中国     | 32,896 | 30,975 | 27,582 | 29,676 | 33,522 | 32,683 | 31,074 | 27,698 | 25,057 | 18,385 | 12,933 | 10,337 | 7,807  | 7,730  | 8,257  | 8,647  | 8,741  |
| フィリピン  | 36,379 | 31,666 | 29,649 | 30,100 | 31,428 | 30,619 | 30,777 | 28,491 | 24,741 | 17,287 | 12,842 | 9,329  | 6,908  | 5,722  | 5,117  | 4,991  | 5,240  |
| タイ     | 23,503 | 19,500 | 16,925 | 15,693 | 14,334 | 12,787 | 10,352 | 8,460  | 7,314  | 6,023  | 4,836  | 4,264  | 3,714  | 3,558  | 4,391  | 5,277  | 5,959  |
| 中国(台湾) | 9,243  | 8,849  | 8,990  | 9,126  | 7,611  | 6,760  | 6,696  | 6,347  | 6,031  | 4,950  | 4,889  | 4,774  | 4,571  | 4,047  | 3,557  | 3,532  | 3,543  |
| ペルー    | 9,158  | 8,502  | 7,744  | 7,322  | 7,230  | 6,624  | 5,997  | 5,283  | 4,481  | 3,396  | 2,402  | 1,794  | 1,377  | 1,143  |        |        |        |
| インドネシア | 4,947  | 5,315  | 6,393  | 6,546  | 7,246  | 7,169  | 6,926  | 6,354  | 5,096  | 3,126  | 1,820  |        |        |        | 1,097  | 1,258  | 2,228  |
| マレーシア  | 9,701  | 9,651  | 10,097 | 9,442  | 8,476  | 7,431  | 6,822  | 6,397  | 4,804  | 2,986  | 2,661  | 2,442  | 2,237  | 2,192  | 1,819  | 1,788  | 1,763  |
| スリ・ランカ | 3,907  | 3,489  | 3,730  | 3,909  | 4,242  | 4,209  | 4,590  | 4,042  | 3,615  | 2,796  | 1,952  | 1,498  | 1,256  | 1,084  | 1,019  |        |        |
| ベトナム   |        |        | 2,021  | 2,697  | 3,582  | 3,916  | 4,071  | 3,959  | 3,362  | 2,527  |        |        |        |        | 1,471  | 2,453  | 3,809  |
| ミャンマー  | 4,986  | 4,473  | 4,177  | 3,890  |        |        |        |        |        |        |        |        |        |        |        |        |        |
| ブラジル   | 3,266  | 3,578  | 3,697  | 3,865  | 4,728  | 4,905  |        |        |        |        |        | 1,536  | 1,290  | 1,075  | 1,013  | 988    | 983    |

\* 出典：法務省入国管理局プレスリリース「本邦における不法残留者数について(平成 28 年 1 月 1 日現在)」

\* 各年 1 月 1 日現在の数

\* 平成 22 年(2010 年)値で上位 10 カ国

表 4. 日本人海外旅行者(人)の訪問先の推移

|         | 2000      | 2001      | 2002      | 2003      | 2004      | 2005      | 2006      | 2007      | 2008      | 2009      | 2010      | 2011      | 2012      | 2013      | 2014      | 2015      |
|---------|-----------|-----------|-----------|-----------|-----------|-----------|-----------|-----------|-----------|-----------|-----------|-----------|-----------|-----------|-----------|-----------|
| 中国      | 2,201,513 | 2,385,700 | 2,925,553 | 2,254,800 | 3,334,255 | 3,389,976 | 3,745,881 | 3,977,479 | 3,446,117 | 3,317,500 | 3,731,200 | 3,658,200 | 3,518,200 | 2,877,533 | 2,717,600 | 2,497,700 |
| 米国      | 5,061,377 | 4,082,661 | 3,627,264 | 3,169,682 | 3,747,620 | 3,883,906 | 3,672,584 | 3,531,489 | 3,249,578 | 2,918,268 | 3,386,076 | 3,249,569 | 3,698,073 | 3,730,287 | 3,579,363 |           |
| 韓国      | 2,472,054 | 2,377,321 | 2,320,837 | 1,802,542 | 2,443,070 | 2,439,809 | 2,338,921 | 2,235,963 | 2,378,102 | 3,053,311 | 3,023,009 | 3,289,051 | 3,518,792 | 2,747,750 | 2,280,434 | 1,837,782 |
| 香港      | 1,382,417 | 1,336,538 | 1,395,020 | 867,160   | 1,126,250 | 1,210,848 | 1,311,111 | 1,324,336 | 1,324,797 | 1,204,490 | 1,316,618 | 1,283,687 | 1,254,602 | 1,057,033 | 1,078,766 | 1,049,272 |
| ハワイ     | 1,825,588 | 1,528,563 | 1,483,121 | 1,340,034 | 1,482,085 | 1,517,439 | 1,362,878 | 1,296,421 | 1,175,198 | 1,117,159 | 1,239,307 | 1,176,546 | 1,452,563 | 1,523,302 | 1,510,938 |           |
| タイ      | 1,202,164 | 1,177,599 | 1,239,421 | 1,042,349 | 1,212,213 | 1,196,654 | 1,311,987 | 1,277,638 | 1,146,633 | 1,004,453 | 993,674   | 1,126,221 | 1,371,253 | 1,536,425 | 1,265,307 | 1,381,690 |
| 台湾      | 916,301   | 971,190   | 998,497   | 657,053   | 887,311   | 1,124,334 | 1,161,489 | 1,166,380 | 1,086,691 | 1,000,661 | 1,080,153 | 1,294,758 | 1,432,315 | 1,421,550 | 1,634,790 | 1,627,229 |
| グアム     | 1,825,588 | 901,536   | 786,947   | 659,593   | 906,106   | 955,245   | 952,687   | 931,079   | 850,034   | 825,129   | 893,667   | 824,005   | 928,991   | 893,118   | 807,112   |           |
| フランス    | 852,000   | 728,000   | 723,000   | 601,000   | 642,000   | 735,000   | 671,000   | 707,500   | 674,000   | 697,000   | 595,977   | 621,541   | 731,369   | 682,384   | 479,305   |           |
| ドイツ     | 914,653   | 779,150   | 762,471   | 646,778   | 715,209   | 730,232   | 759,899   | 661,792   | 597,655   | 537,984   | 605,231   | 642,542   | 734,475   | 711,529   | 711,529   |           |
| シンガポール  | 929,895   | 755,766   | 723,431   | 434,087   | 598,840   | 588,535   | 594,406   | 594,514   | 571,020   | 489,940   | 528,817   | 656,360   | 757,116   | 832,845   | 824,741   | 789,179   |
| オーストラリア | 720,400   | 673,577   | 715,458   | 627,737   | 710,400   | 685,330   | 651,046   | 573,045   | 457,232   | 355,458   | 398,188   | 332,700   | 353,900   | 324,320   | 326,500   |           |

\* 出典：日本政府観光局(JNTO)および国土交通省『観光白書』

\* 受入国(地域)統計

\* 2009 年値で上位 12 カ国

表 5. 国別長期海外滞在者数の推移

|         | 2000    | 2001    | 2002    | 2003    | 2004    | 2005    | 2006    | 2007    | 2008    | 2009    | 2010    | 2011    | 2012    | 2013    | 2014    | 2015    |
|---------|---------|---------|---------|---------|---------|---------|---------|---------|---------|---------|---------|---------|---------|---------|---------|---------|
| 米国      | 188,360 | 199,703 | 214,581 | 225,589 | 228,433 | 235,824 | 246,988 | 247,771 | 250,294 | 242,394 | 240,305 | 241,910 | 249,683 | 247,697 | 240,481 | 236,344 |
| 中国      | 45,424  | 52,802  | 63,098  | 76,168  | 98,174  | 114,170 | 124,476 | 126,627 | 124,480 | 125,716 | 129,805 | 138,829 | 147,863 | 132,243 | 130,687 | 127,652 |
| 英国      | 43,646  | 42,586  | 41,407  | 40,895  | 41,132  | 44,107  | 48,289  | 50,053  | 48,598  | 44,921  | 47,423  | 47,686  | 48,701  | 50,016  | 49,683  | 49,066  |
| タイ      | 20,405  | 22,138  | 24,746  | 28,181  | 31,823  | 35,581  | 39,484  | 41,899  | 43,195  | 44,831  | 46,232  | 48,970  | 54,587  | 58,143  | 63,061  | 66,088  |
| オーストラリア | 21,614  | 22,808  | 26,852  | 24,473  | 26,063  | 27,655  | 31,220  | 32,771  | 32,400  | 34,218  | 31,312  | 32,548  | 34,333  | 36,113  | 36,494  | 37,482  |
| ドイツ     | 21,237  | 22,010  | 23,525  | 22,286  | 22,988  | 26,033  | 27,064  | 26,023  | 27,756  | 28,819  | 27,451  | 28,117  | 29,612  | 28,269  | 29,873  | 31,535  |
| フランス    | 20,632  | 17,014  | 25,053  | 26,799  | 28,801  | 22,606  | 24,699  | 23,354  | 24,604  | 24,444  | 20,792  | 22,659  | 27,508  | 25,744  | 30,848  | 32,420  |
| シンガポール  | 22,074  | 22,213  | 19,660  | 19,987  | 20,242  | 23,613  | 25,068  | 24,617  | 22,277  | 21,868  | 23,041  | 24,454  | 25,833  | 29,186  | 33,732  | 34,550  |
| 韓国      | 15,751  | 15,751  | 18,441  | 19,630  | 20,332  | 21,897  | 20,866  | 20,364  | 20,837  | 21,368  | 21,545  | 22,359  | 25,426  | 29,905  | 28,558  | 29,127  |
| カナダ     | 13,580  | 12,444  | 13,497  | 14,444  | 16,211  | 20,471  | 16,768  | 17,606  | 19,186  | 20,827  | 21,465  | 21,669  | 25,202  | 24,657  | 23,350  | 24,843  |
| 台湾      | 13,610  | 14,023  | 14,719  | 15,041  | 15,416  | 15,712  | 15,477  | 16,045  | 17,187  | 18,792  | 19,902  | 20,573  | 14,187  | 15,054  | 16,704  | 18,023  |
| フィリピン   | 7,980   | 8,681   | 8,391   | 8,981   | 10,524  | 10,696  | 10,524  | 11,545  | 13,193  | 13,528  | 13,726  | 12,684  | 13,141  | 13,084  | 13,772  | 11,769  |
| インドネシア  | 11,586  | 10,607  | 11,421  | 10,867  | 10,699  | 10,483  | 10,699  | 10,456  | 10,702  | 10,503  | 10,856  | 11,590  | 13,792  | 15,340  | 16,868  | 17,357  |
| マレーシア   | 11,024  | 11,005  | 10,542  | 9,959   | 9,322   | 9,456   | 9,036   | 9,288   | 8,233   | 8,088   | 8,445   | 9,125   | 18,850  | 19,713  | 20,636  | 21,288  |

\* 出典：外務省「海外在留邦人数調査統計」速報版・要約版平成 8 年～平成 28 年

\* 各年 10 月 1 日現在の数

\* 2009 年値で上位 14 国

表 6. 都市別長期滞在者数の推移

|        | 2000   | 2001   | 2002   | 2003   | 2004   | 2005   | 2006   | 2007   | 2008   | 2009   | 2010   | 2011   | 2012   | 2013   | 2014   | 2015   |
|--------|--------|--------|--------|--------|--------|--------|--------|--------|--------|--------|--------|--------|--------|--------|--------|--------|
| 上海     | 8,358  | 10,109 | 15,694 | 23,518 | 34,120 | 40,226 | 43,960 | 47,731 | 48,065 | 48,146 | 50,289 | 56,313 | 57,238 | 47,504 | 47,236 | 45,941 |
| ロサンゼルス | 17,680 | 23,045 | 28,946 | 29,809 | 32,145 | 34,807 | 38,711 | 39,905 | 41,246 | 42,266 | 43,147 | 43,507 | 43,142 | 42,707 | 40,014 | 37,903 |
| ニューヨーク | 46,399 | 47,268 | 48,710 | 49,748 | 47,549 | 46,360 | 48,439 | 40,068 | 38,326 | 44,677 | 44,819 | 42,375 | 41,202 | 38,589 | 30,119 | 29,393 |
| バンコク   | 16,345 | 17,031 | 18,903 | 21,275 | 23,795 | 26,430 | 29,347 | 31,001 | 31,643 | 32,474 | 33,271 | 35,243 | 39,253 | 41,845 | 45,587 | 47,877 |
| シンガポール | 22,074 | 22,213 | 19,660 | 19,987 | 20,242 | 23,613 | 25,068 | 25,068 | 22,277 | 21,868 | 23,041 | 24,454 | 25,833 | 29,186 | 33,732 | 34,550 |
| ロンドン   | 19,804 | 20,060 | 19,165 | 18,647 | 19,122 | 20,238 | 22,025 | 23,734 | 21,802 | 21,649 | 28,523 | 29,215 | 30,343 | 30,869 | 30,005 | 29,177 |
| 香港     | 22,399 | 23,938 | 25,421 | 24,323 | 24,656 | 25,751 | 26,445 | 23,206 | 21,214 | 19,969 | 19,954 | 20,580 | 21,289 | 22,438 | 24,174 | 24,172 |
| シドニー   | 12,326 | 12,676 | 12,463 | 10,056 | 10,376 | 11,671 | 13,462 | 14,656 | 14,182 | 13,283 | 12,487 | 12,277 | 12,335 | 11,953 | 11,775 | 12,567 |
| 北京     | 4,805  | 5,294  | 7,120  | 7,535  | 7,561  | 10,863 | 12,231 | 12,196 | 10,740 | 10,387 | 10,074 | 10,297 | 11,521 | 9,828  | 8,714  | 8,202  |
| パリ     | 12,276 | 8,037  | 12,419 | 13,238 | 14,351 | 9,288  | 10,987 | 10,153 | 10,711 | 10,872 | 8,564  | 8,630  | 11,611 | 11,792 | 13,252 | 13,717 |

\* 出典：外務省「海外在留邦人数調査統計」速報版・要約版・詳細版平成 8 年～平成 27 年

\* 各年 10 月 1 日現在の数

\* 2009 年値で上位 10 都市

表 7. 東アジアにおける HIV/AIDS 報告数

|             |           | 性別  | 1991 | 1992 | 1993 | 1994 | 1995 | 1996 | 1997 | 1998 | 1999 | 2000  | 2001  | 2002  | 2003   | 2004   | 2005   | 2006  | 2007  | 2008  | 2009   | 2010   | 2011   | 2012   | 2013   | 2014   | 2015    |        |        |
|-------------|-----------|-----|------|------|------|------|------|------|------|------|------|-------|-------|-------|--------|--------|--------|-------|-------|-------|--------|--------|--------|--------|--------|--------|---------|--------|--------|
| 中国<br>(報告数) | HIV       | 男性  |      |      |      |      |      |      |      |      |      | 4,134 | 6,327 | 7,242 | 13,820 | 32,152 | 26,725 |       |       |       | 34,058 | 38,824 | 43,031 | 55,840 | 67,852 | 77,403 |         |        |        |
|             |           | 女性  |      |      |      |      |      |      |      |      |      |       | 1,008 | 1,866 | 2,469  | 7,731  | 15,382 | 9,861 |       |       |        | 14,191 | 14,933 | 15,369 | 18,614 | 19,957 | 21,501  |        |        |
|             |           | 不明  |      |      |      |      |      |      |      |      |      |       | 59    | 28    | 21     | 140    | 72     | 28    |       |       |        |        |        |        |        |        |         |        |        |
|             | 合計        |     | 216  | 261  | 274  | 531  | 1567 | 2649 | 3343 | 3306 | 4677 | 5201  | 8219  | 9732  | 21691  | 47606  | 36614  | 36161 | 37419 | 45572 | 48193  | 48249  | 53757  | 58399  | 74454  | 87909  | 98,904  |        |        |
|             | AIDS      | 男性  |      |      |      |      |      |      |      |      |      |       |       |       |        |        |        |       |       |       |        |        | 23,828 | 27,659 | 17,872 | 11,935 | 12,281  | 13,111 |        |
|             |           | 女性  |      |      |      |      |      |      |      |      |      |       |       |       |        |        |        |       |       |       |        |        | 10,360 | 11,524 | 6,163  | 3,730  | 3,411   | 3,450  |        |
|             |           | 不明  |      |      |      |      |      |      |      |      |      |       |       |       |        |        |        |       |       |       |        |        |        |        |        |        |         |        |        |
|             | 合計        |     | 3    | 5    | 23   | 29   | 52   | 38   | 126  | 136  | 230  | 233   | 714   | 1028  | 6120   | 12652  | 4550   | 7909  | 10742 | 14509 | 20056  | 34188  | 39183  | 24035  | 15685  | 15692  | 16,561  |        |        |
|             | 合計        | 男性  |      |      |      |      |      |      |      |      |      |       |       |       |        |        |        |       |       |       |        |        | 47,124 | 57,886 | 66,483 | 60,903 | 67,775  | 80,133 | 90,514 |
|             |           | 女性  |      |      |      |      |      |      |      |      |      |       |       |       |        |        |        |       |       |       |        |        | 21,125 | 24,551 | 26,457 | 21,531 | 22,344  | 23,368 | 24,951 |
|             |           | 不明  |      |      |      |      |      |      |      |      |      |       |       |       |        |        |        |       |       |       |        |        |        |        |        |        |         |        |        |
|             | 合計        |     | 219  | 266  | 297  | 560  | 1619 | 2687 | 3469 | 3442 | 4907 | 5434  | 8933  | 10760 | 27811  | 60258  | 41164  | 44070 | 48161 | 60081 | 68249  | 82437  | 92940  | 82434  | 90119  | 103501 | 115,465 |        |        |
|             | HIV/AIDS比 | 男性  |      |      |      |      |      |      |      |      |      |       |       |       |        |        |        |       |       |       |        |        | 1.4    | 1.4    | 2.4    | 4.7    | 5.5     | 5.9    |        |
|             |           | 女性  |      |      |      |      |      |      |      |      |      |       |       |       |        |        |        |       |       |       |        |        | 1.4    | 1.3    | 2.5    | 5.0    | 5.9     | 6.2    |        |
|             |           | 不明  |      |      |      |      |      |      |      |      |      |       |       |       |        |        |        |       |       |       |        |        |        |        |        |        |         |        |        |
| 合計          |           |     |      |      |      |      |      |      |      |      |      |       |       |       |        |        |        |       |       |       | 1.4    | 1.4    | 2.4    | 4.8    | 5.6    | 6.0    |         |        |        |
| 台湾<br>(報告数) | HIV       | 男性  | 94   | 139  | 132  | 183  | 232  | 272  | 339  | 391  | 451  | 502   | 643   | 753   | 848    | 1,422  | 3,005  | 2,645 | 1,774 | 1,653 | 1,580  | 1,731  | 1,903  | 2,149  | 2,192  | 2,176  | 2,262   |        |        |
|             |           | 女性  | 2    | 10   | 15   | 25   | 27   | 30   | 33   | 34   | 52   | 53    | 37    | 67    | 67     | 59     | 134    | 422   | 313   | 190   | 99     | 68     | 65     | 65     | 73     | 52     | 60      | 65     |        |
|             |           | 不明  |      |      |      |      |      |      |      |      |      |       |       |       |        |        |        |       |       |       |        |        |        |        |        |        |         |        |        |
|             | 合計        | 96  | 149  | 147  | 208  | 259  | 302  | 372  | 425  | 503  | 555  | 680   | 820   | 907   | 1,556  | 3,427  | 2,958  | 1,964 | 1,752 | 1,648 | 1,796  | 1,968  | 2,222  | 2,244  | 2,236  | 2,327  |         |        |        |
|             | AIDS      | 男性  | 16   | 20   | 32   | 62   | 95   | 151  | 129  | 142  | 159  | 166   | 152   | 164   | 215    | 247    | 542    | 728   | 981   | 795   | 795    | 875    | 1,030  | 1,028  | 1,218  | 1,356  | 1,323   | 1,379  |        |
|             |           | 女性  | 0    | 3    | 4    | 3    | 3    | 10   | 8    | 11   | 22   | 18    | 15    | 18    | 21     | 18     | 44     | 45    | 82    | 54    | 55     | 71     | 68     | 70     | 75     | 64     | 61      |        |        |
|             |           | 不明  |      |      |      |      |      |      |      |      |      |       |       |       |        |        |        |       |       |       |        |        |        |        |        |        |         |        |        |
|             | 合計        | 16  | 23   | 36   | 65   | 98   | 161  | 137  | 153  | 181  | 184  | 167   | 182   | 236   | 265    | 586    | 773    | 1,063 | 849   | 930   | 1,101  | 1,096  | 1,288  | 1,431  | 1,387  | 1,440  |         |        |        |
|             | 合計        | 男性  | 110  | 159  | 164  | 245  | 327  | 423  | 468  | 533  | 610  | 668   | 795   | 917   | 1,063  | 1,669  | 3,547  | 3,373 | 2,755 | 2,448 | 2,455  | 2,761  | 2,931  | 3,367  | 3,548  | 3,499  | 3,641   |        |        |
|             |           | 女性  | 2    | 13   | 19   | 28   | 30   | 40   | 41   | 45   | 74   | 71    | 52    | 85    | 80     | 152    | 466    | 358   | 272   | 153   | 123    | 136    | 133    | 143    | 127    | 124    | 126     |        |        |
|             |           | 不明  |      |      |      |      |      |      |      |      |      |       |       |       |        |        |        |       |       |       |        |        |        |        |        |        |         |        |        |
|             | 合計        | 112 | 172  | 183  | 273  | 357  | 463  | 509  | 578  | 684  | 739  | 847   | 1,002 | 1,143 | 1,821  | 4,013  | 3,731  | 3,027 | 2,601 | 2,578 | 2,897  | 3,064  | 3,510  | 3,675  | 3,623  | 3,767  |         |        |        |
|             | HIV/AIDS比 | 男性  | 5.9  | 7.0  | 4.1  | 3.0  | 2.4  | 1.8  | 2.8  | 2.8  | 3.0  | 4.2   | 4.6   | 3.9   | 5.8    | 5.5    | 3.6    | 1.8   | 2.1   | 1.8   | 1.7    | 1.9    | 1.8    | 1.6    | 1.6    | 1.6    | 1.6     |        |        |
|             |           | 女性  | 0.0  | 3.3  | 3.8  | 8.3  | 9.0  | 3.0  | 4.1  | 3.1  | 2.4  | 2.9   | 2.5   | 3.7   | 2.8    | 7.4    | 9.6    | 7.0   | 2.3   | 1.8   | 1.2    | 0.9    | 1.0    | 1.0    | 0.7    | 0.9    | 1.1     |        |        |
|             |           | 不明  |      |      |      |      |      |      |      |      |      |       |       |       |        |        |        |       |       |       |        |        |        |        |        |        |         |        |        |
| 合計          | 0.9       | 0.9 | 0.8  | 0.8  | 0.7  | 0.7  | 0.7  | 0.7  | 0.7  | 0.7  | 0.8  | 0.8   | 0.8   | 0.8   | 0.9    | 0.9    | 0.8    | 0.6   | 2.1   | 1.8   | 1.6    | 1.8    | 1.7    | 1.6    | 1.6    |        |         |        |        |
| 香港<br>(報告数) | HIV       | 男性  | 57   | 63   | 69   | 90   | 97   | 108  | 146  | 142  | 168  | 139   | 158   | 201   | 175    | 205    | 255    | 304   | 342   | 348   | 309    | 281    | 344    | 399    | 444    | 549    | 626     |        |        |
|             |           | 女性  | 3    | 8    | 10   | 14   | 25   | 26   | 35   | 47   | 45   | 44    | 55    | 59    | 54     | 63     | 58     | 69    | 72    | 87    | 87     | 108    | 94     | 114    | 114    | 115    | 102     | 99     |        |
|             |           | 不明  |      |      |      |      |      |      |      |      |      |       |       |       |        |        |        |       |       |       |        |        |        |        |        |        |         |        |        |
|             | 合計        | 60  | 71   | 79   | 104  | 122  | 134  | 181  | 189  | 213  | 183  | 213   | 260   | 229   | 268    | 313    | 373    | 414   | 435   | 396   | 389    | 438    | 513    | 559    | 651    | 725    |         |        |        |
|             | AIDS      | 男性  | 14   | 14   | 15   | 34   | 38   | 65   | 53   | 53   | 55   | 57    | 48    | 41    | 44     | 44     | 51     | 61    | 68    | 81    | 64     | 65     | 62     | 68     | 70     | 83     | 90      |        |        |
|             |           | 女性  | 0    | 0    | 4    | 3    | 7    | 5    | 11   | 10   | 6    | 10    | 12    | 12    | 5      | 13     | 12     | 11    | 15    | 12    | 11     | 15     | 14     | 20     | 18     | 14     | 25      | 20     |        |
|             |           | 不明  |      |      |      |      |      |      |      |      |      |       |       |       |        |        |        |       |       |       |        |        |        |        |        |        |         |        |        |
|             | 合計        | 14  | 14   | 19   | 37   | 45   | 70   | 64   | 63   | 61   | 67   | 60    | 53    | 56    | 49     | 64     | 73     | 79    | 96    | 76    | 79     | 82     | 86     | 84     | 108    | 110    |         |        |        |
|             | 合計        | 男性  | 71   | 77   | 84   | 124  | 135  | 173  | 199  | 195  | 223  | 196   | 206   | 242   | 219    | 249    | 306    | 365   | 410   | 429   | 373    | 346    | 406    | 467    | 514    | 632    | 716     |        |        |
|             |           | 女性  | 3    | 8    | 14   | 17   | 32   | 31   | 46   | 57   | 51   | 54    | 67    | 71    | 66     | 68     | 71     | 81    | 83    | 102   | 99     | 122    | 114    | 132    | 129    | 127    | 119     |        |        |
|             |           | 不明  |      |      |      |      |      |      |      |      |      |       |       |       |        |        |        |       |       |       |        |        |        |        |        |        |         |        |        |
|             | 合計        | 74  | 85   | 98   | 141  | 167  | 204  | 245  | 252  | 274  | 250  | 273   | 313   | 285   | 317    | 377    | 446    | 493   | 531   | 472   | 468    | 520    | 599    | 643    | 759    | 835    |         |        |        |
|             | HIV/AIDS比 | 男性  | 4.1  | 4.5  | 4.6  | 2.6  | 2.6  | 1.7  | 2.8  | 2.7  | 3.1  | 2.4   | 3.3   | 4.9   | 4.0    | 4.7    | 5.0    | 5.0   | 5.0   | 4.3   | 4.8    | 4.3    | 5.5    | 5.9    | 6.3    | 6.6    | 7.0     |        |        |
|             |           | 女性  | 0.0  | 0.0  | 2.5  | 4.7  | 3.6  | 5.2  | 3.2  | 4.7  | 7.5  | 4.4   | 4.6   | 4.9   | 4.5    | 12.6   | 4.5    | 5.8   | 6.5   | 5.8   | 7.3    | 7.7    | 4.7    | 6.3    | 8.2    | 4.1    | 5.0     |        |        |
|             |           | 不明  |      |      |      |      |      |      |      |      |      |       |       |       |        |        |        |       |       |       |        |        |        |        |        |        |         |        |        |
| 合計          | 4.3       | 5.1 | 4.2  | 2.8  | 2.7  | 1.9  | 2.8  | 3.0  | 3.5  | 2.7  | 3.6  | 4.9   | 4.1   | 5.5   | 4.9    | 5.1    | 5.2    | 4.5   | 5.2   | 4.9   | 5.3    | 6.0    | 6.7    | 6.0    | 6.6    |        |         |        |        |
| 韓国          | HIV       | 男性  |      |      |      |      |      |      |      |      |      |       |       |       |        |        |        |       |       |       |        |        |        |        |        |        |         |        |        |
|             |           | 女性  |      |      |      |      |      |      |      |      |      |       |       |       |        |        |        |       |       |       |        |        |        |        |        |        |         |        |        |
|             |           | 不明  |      |      |      |      |      |      |      |      |      |       |       |       |        |        |        |       |       |       |        |        |        |        |        |        |         |        |        |
|             | 合計        |     |      |      |      |      |      |      |      |      |      |       |       |       |        |        |        |       |       |       |        |        |        |        |        |        |         |        |        |
|             | AIDS      | 男性  |      |      |      |      |      |      |      |      |      |       |       |       |        |        |        |       |       |       |        |        |        |        |        |        |         |        |        |
|             |           | 女性  |      |      |      |      |      |      |      |      |      |       |       |       |        |        |        |       |       |       |        |        |        |        |        |        |         |        |        |
|             |           | 不明  |      |      |      |      |      |      |      |      |      |       |       |       |        |        |        |       |       |       |        |        |        |        |        |        |         |        |        |
|             | 合計        |     |      |      |      |      |      |      |      |      |      |       |       |       |        |        |        |       |       |       |        |        |        |        |        |        |         |        |        |
|             | 合計        | 男性  | 42   | 77   | 62   | 79   | 88   | 93   | 107  | 111  | 160  | 194   | 292   | 363   | 502    | 557    | 640    | 688   | 701   | 743   | 713    | 723    | 827    | 808    | 946    | 1,016  | 974     |        |        |
|             |           | 女性  | 4    | 4    | 7    | 11   | 19   | 12   | 17   | 18   | 26   | 25    | 35    | 35    | 32     | 53     | 40     | 62    | 43    | 54    | 58     | 50     | 61     | 60     | 67     | 65     | 44      |        |        |
|             |           | 不明  |      |      |      |      |      |      |      |      |      |       |       |       |        |        |        |       |       |       |        |        |        |        |        |        |         |        |        |
|             | 合計        | 46  | 81   | 69   | 90   | 107  | 105  | 124  | 129  | 186  | 219  | 327   | 398   | 534   | 610    | 680    | 750    | 744   | 797   | 771   | 773    | 888    | 868    | 1,013  | 1,081  | 1,018  |         |        |        |
|             | HIV/AIDS比 | 男性  |      |      |      |      |      |      |      |      |      |       |       |       |        |        |        |       |       |       |        |        |        |        |        |        |         |        |        |
|             |           | 女性  |      |      |      |      |      |      |      |      |      |       |       |       |        |        |        |       |       |       |        |        |        |        |        |        |         |        |        |
|             |           | 不明  |      |      |      |      |      |      |      |      |      |       |       |       |        |        |        |       |       |       |        |        |        |        |        |        |         |        |        |
| 合計          |           |     |      |      |      |      |      |      |      |      |      |       |       |       |        |        |        |       |       |       |        |        |        |        |        |        |         |        |        |



表 8. 東アジアにおける感染経路別 HIV/AIDS 報告数 (2)

|    | 性別   | 感染経路     | 1991     | 1992 | 1993 | 1994 | 1995 | 1996 | 1997 | 1998 | 1999 | 2000 | 2001 | 2002 | 2003 | 2004 | 2005 | 2006 | 2007 | 2008 | 2009 | 2010 | 2011 | 2012 | 2013 | 2014 | 2015 |      |
|----|------|----------|----------|------|------|------|------|------|------|------|------|------|------|------|------|------|------|------|------|------|------|------|------|------|------|------|------|------|
| 台湾 | 男性   | 異性間の性的接触 | 32       | 56   | 57   | 64   | 86   | 108  | 132  | 159  | 161  | 176  | 221  | 231  | 217  | 273  | 346  | 409  | 369  | 289  | 273  | 247  | 290  | 265  | 240  | 202  | 213  |      |
|    |      | HIV      | 同性間の性的接触 | 52   | 61   | 58   | 82   | 112  | 134  | 184  | 207  | 262  | 296  | 390  | 461  | 519  | 577  | 560  | 667  | 766  | 999  | 1050 | 1366 | 1490 | 1785 | 1876 | 1878 | 1921 |
|    |      | 薬物使用     | 4        | 9    | 4    | 4    | 7    | 8    | 5    | 5    | 2    | 6    | 7    | 19   | 74   | 544  | 2054 | 1525 | 600  | 329  | 155  | 100  | 99   | 70   | 42   | 46   | 68   |      |
|    |      | その他      | 1        | 0    | 4    | 4    | 4    | 4    | 4    | 3    | 2    | 6    | 5    | 7    | 6    | 10   | 11   | 25   | 20   | 20   | 36   | 102  | 18   | 24   | 29   | 34   | 50   | 60   |
|    |      | 合計       | 89       | 126  | 123  | 154  | 209  | 254  | 324  | 373  | 431  | 483  | 625  | 717  | 820  | 1405 | 2985 | 2621 | 1755 | 1653 | 1580 | 1731 | 1903 | 2149 | 2192 | 2176 | 2262 |      |
| 女性 | HIV  | 異性間の性的接触 | 2        | 8    | 10   | 17   | 18   | 23   | 23   | 26   | 46   | 40   | 26   | 49   | 34   | 40   | 68   | 62   | 69   | 40   | 36   | 43   | 52   | 55   | 40   | 45   | 50   |      |
|    |      | セックスワーク  | 0        | 0    | 2    | 1    | 0    | 2    | 2    | 1    | 2    | 5    | 2    | 3    | 1    | 7    | 17   | 1    | 2    | 5    | 6    | 3    | 0    | 1    | 2    | 1    | 0    |      |
|    |      | 薬物使用     | 0        | 1    | 2    | 1    | 0    | 0    | 1    | 0    | 0    | 0    | 0    | 1    | 3    | 64   | 332  | 236  | 103  | 47   | 22   | 16   | 10   | 15   | 6    | 10   | 13   |      |
|    |      | その他      | 0        | 0    | 1    | 0    | 0    | 0    | 0    | 1    | 1    | 2    | 0    | 0    | 3    | 3    | 4    | 4    | 6    | 7    | 4    | 3    | 3    | 2    | 4    | 4    | 2    |      |
|    |      | 合計       | 2        | 9    | 15   | 19   | 18   | 25   | 26   | 28   | 49   | 47   | 28   | 53   | 41   | 114  | 421  | 303  | 180  | 99   | 68   | 65   | 65   | 73   | 52   | 60   | 65   |      |
| 合計 | HIV  | 異性間の性的接触 | 34       | 64   | 67   | 81   | 104  | 131  | 155  | 185  | 207  | 216  | 247  | 280  | 251  | 313  | 414  | 471  | 438  | 329  | 309  | 290  | 342  | 320  | 280  | 247  | 263  |      |
|    |      | 同性間の性的接触 | 52       | 61   | 58   | 82   | 112  | 134  | 184  | 207  | 262  | 296  | 390  | 461  | 519  | 577  | 560  | 667  | 766  | 999  | 1050 | 1366 | 1490 | 1785 | 1876 | 1878 | 1921 |      |
|    |      | セックスワーク  | 0        | 0    | 2    | 1    | 0    | 2    | 2    | 1    | 2    | 5    | 2    | 3    | 1    | 7    | 17   | 1    | 2    | 5    | 6    | 3    | 0    | 1    | 2    | 1    | 0    |      |
|    |      | 薬物使用     | 4        | 10   | 6    | 5    | 7    | 8    | 6    | 5    | 2    | 6    | 7    | 20   | 77   | 608  | 2386 | 1761 | 703  | 376  | 177  | 116  | 109  | 85   | 48   | 56   | 81   |      |
|    |      | その他      | 1        | 0    | 5    | 4    | 4    | 4    | 3    | 3    | 7    | 7    | 7    | 6    | 13   | 14   | 29   | 24   | 26   | 43   | 106  | 21   | 27   | 31   | 38   | 54   | 62   |      |
| 合計 | 91   | 135      | 138      | 173  | 227  | 279  | 350  | 401  | 480  | 530  | 653  | 770  | 861  | 1519 | 3406 | 2924 | 1935 | 1752 | 1648 | 1796 | 1968 | 1796 | 2244 | 2236 | 2327 |      |      |      |
| 台湾 | 男性   | 異性間の性的接触 | 4        | 9    | 19   | 25   | 39   | 79   | 63   | 78   | 78   | 78   | 75   | 81   | 85   | 102  | 164  | 238  | 260  | 190  | 211  | 184  | 192  | 186  | 200  | 152  | 160  |      |
|    |      | AIDS     | 同性間の性的接触 | 11   | 10   | 12   | 31   | 49   | 61   | 58   | 63   | 78   | 81   | 74   | 80   | 121  | 126  | 330  | 354  | 512  | 467  | 464  | 619  | 615  | 801  | 939  | 948  | 967  |
|    |      | 薬物使用     | 1        | 1    | 1    | 3    | 2    | 6    | 7    | 0    | 2    | 4    | 1    | 0    | 2    | 14   | 37   | 120  | 192  | 127  | 176  | 213  | 206  | 212  | 196  | 205  | 227  |      |
|    |      | その他      | 0        | 0    | 0    | 3    | 5    | 5    | 1    | 1    | 1    | 3    | 2    | 3    | 7    | 5    | 11   | 16   | 16   | 11   | 24   | 14   | 15   | 19   | 21   | 18   | 25   |      |
|    |      | 合計       | 16       | 20   | 32   | 62   | 95   | 151  | 129  | 142  | 159  | 166  | 152  | 164  | 215  | 247  | 542  | 728  | 980  | 795  | 875  | 1030 | 1028 | 1218 | 1356 | 1323 | 1379 |      |
| 女性 | AIDS | 異性間の性的接触 | 0        | 2    | 0    | 1    | 3    | 7    | 7    | 10   | 20   | 16   | 13   | 15   | 17   | 15   | 28   | 26   | 54   | 29   | 23   | 30   | 32   | 32   | 28   | 33   | 36   |      |
|    |      | セックスワーク  | 0        | 0    | 1    | 1    | 0    | 2    | 0    | 0    | 1    | 1    | 1    | 1    | 1    | 0    | 4    | 0    | 0    | 2    | 2    | 7    | 1    | 2    | 2    | 1    | 2    |      |
|    |      | 薬物使用     | 0        | 1    | 1    | 1    | 0    | 0    | 0    | 0    | 1    | 0    | 0    | 1    | 1    | 3    | 8    | 17   | 25   | 23   | 28   | 34   | 31   | 34   | 42   | 29   | 21   |      |
|    |      | その他      | 0        | 0    | 1    | 1    | 0    | 0    | 0    | 1    | 0    | 0    | 0    | 0    | 2    | 0    | 1    | 2    | 3    | 0    | 2    | 0    | 4    | 2    | 3    | 1    | 2    |      |
|    |      | 合計       | 0        | 3    | 3    | 4    | 3    | 9    | 7    | 11   | 22   | 17   | 14   | 17   | 21   | 18   | 41   | 45   | 82   | 54   | 55   | 71   | 68   | 70   | 75   | 64   | 61   |      |
| 合計 | AIDS | 異性間の性的接触 | 4        | 11   | 19   | 26   | 42   | 86   | 70   | 88   | 98   | 94   | 88   | 96   | 102  | 117  | 192  | 264  | 314  | 219  | 234  | 214  | 224  | 218  | 228  | 185  | 196  |      |
|    |      | 同性間の性的接触 | 11       | 10   | 12   | 31   | 49   | 61   | 58   | 63   | 78   | 81   | 74   | 80   | 121  | 126  | 330  | 354  | 512  | 467  | 464  | 619  | 615  | 801  | 939  | 948  | 967  |      |
|    |      | セックスワーク  | 0        | 0    | 1    | 1    | 0    | 2    | 0    | 0    | 1    | 1    | 1    | 1    | 1    | 0    | 4    | 0    | 0    | 2    | 2    | 7    | 1    | 2    | 2    | 1    | 2    |      |
|    |      | 薬物使用     | 1        | 2    | 2    | 4    | 2    | 6    | 7    | 0    | 3    | 4    | 1    | 1    | 3    | 17   | 45   | 137  | 217  | 150  | 204  | 247  | 237  | 246  | 238  | 234  | 248  |      |
|    |      | その他      | 0        | 0    | 1    | 4    | 5    | 5    | 1    | 2    | 1    | 3    | 2    | 3    | 9    | 5    | 12   | 18   | 19   | 11   | 26   | 14   | 19   | 21   | 24   | 19   | 27   |      |
| 合計 | 16   | 23       | 35       | 66   | 98   | 160  | 136  | 153  | 181  | 183  | 166  | 181  | 236  | 265  | 583  | 773  | 1062 | 849  | 930  | 1101 | 1096 | 1288 | 1431 | 1387 | 2819 |      |      |      |

表 8. 東アジアにおける感染経路別 HIV/AIDS 報告数 (3)

| 性別             | 感染経路        | 1991 | 1992 | 1993 | 1994 | 1995 | 1996 | 1997 | 1998 | 1999 | 2000 | 2001 | 2002 | 2003 | 2004 | 2005 | 2006 | 2007 | 2008 | 2009 | 2010 | 2011 | 2012 | 2013 | 2014 | 2015 |    |
|----------------|-------------|------|------|------|------|------|------|------|------|------|------|------|------|------|------|------|------|------|------|------|------|------|------|------|------|------|----|
| 香港<br>HIV      | 男性 異性間の性的接触 | 26   | 27   | 37   | 59   | 56   | 70   | 84   | 93   | 89   | 78   | 83   | 99   | 83   | 73   | 75   | 84   | 77   | 92   | 70   | 61   | 64   | 67   | 72   | 68   | 81   |    |
|                | 同性間の性的接触    | 18   | 27   | 20   | 22   | 26   | 20   | 33   | 16   | 34   | 22   | 37   | 48   | 46   | 62   | 87   | 110  | 160  | 139  | 165  | 146  | 177  | 243  | 278  | 373  | 409  |    |
|                | 両性間の性的接触    | 8    | 2    | 2    | 4    | 4    | 3    | 10   | 6    | 10   | 7    | 7    | 9    | 5    | 6    | 11   | 15   | 19   | 18   | 9    | 23   | 18   | 17   | 22   | 23   | 55   |    |
|                | 薬物使用        | 0    | 2    | 1    | 2    | 2    | 1    | 2    | 1    | 6    | 10   | 10   | 10   | 11   | 22   | 31   | 56   | 41   | 40   | 15   | 15   | 10   | 5    | 7    | 4    | 15   |    |
|                | 血液          | 0    | 0    | 1    | 1    | 1    | 0    | 0    | 0    | 0    | 1    | 0    | 0    | 0    | 0    | 0    | 3    | 0    | 0    | 2    | 1    | 0    | 1    | 0    | 0    | 0    |    |
|                | 母子感染        | 0    | 0    | 0    | 1    | 2    | 0    | 0    | 0    | 3    | 2    | 2    | 1    | 0    | 0    | 0    | 2    | 1    | 1    | 0    | 1    | 1    | 0    | 0    | 0    | 2    |    |
|                | 不明          | 5    | 4    | 8    | 1    | 7    | 14   | 17   | 26   | 26   | 20   | 19   | 34   | 30   | 42   | 46   | 38   | 44   | 57   | 48   | 35   | 74   | 67   | 65   | 81   | 64   |    |
|                | 合計          | 57   | 63   | 69   | 90   | 97   | 108  | 146  | 142  | 168  | 139  | 158  | 201  | 175  | 205  | 255  | 304  | 342  | 348  | 309  | 281  | 344  | 399  | 444  | 549  | 626  |    |
|                | 女性 異性間の性的接触 | 3    | 5    | 10   | 14   | 25   | 24   | 33   | 42   | 39   | 37   | 44   | 47   | 33   | 39   | 42   | 46   | 46   | 35   | 52   | 46   | 59   | 53   | 66   | 75   | 64   | 66 |
|                | 同性間の性的接触    | 0    | 0    | 0    | 0    | 0    | 0    | 0    | 0    | 0    | 0    | 0    | 0    | 0    | 0    | 0    | 0    | 0    | 0    | 0    | 0    | 0    | 0    | 0    | 0    | 0    | 0  |
| 両性間の性的接触       | 0           | 0    | 0    | 0    | 0    | 0    | 0    | 0    | 0    | 0    | 0    | 0    | 0    | 0    | 0    | 0    | 0    | 0    | 0    | 0    | 0    | 0    | 0    | 0    | 0    | 0    |    |
| 薬物使用           | 0           | 1    | 0    | 0    | 0    | 0    | 0    | 0    | 0    | 0    | 1    | 0    | 1    | 3    | 0    | 2    | 3    | 2    | 0    | 0    | 4    | 2    | 0    | 1    | 0    | 0    |    |
| 血液             | 0           | 0    | 0    | 0    | 0    | 0    | 1    | 0    | 1    | 0    | 0    | 0    | 0    | 0    | 1    | 0    | 2    | 1    | 0    | 0    | 1    | 1    | 1    | 1    | 1    | 0    |    |
| 母子感染           | 0           | 0    | 0    | 0    | 0    | 1    | 0    | 2    | 1    | 0    | 0    | 0    | 0    | 0    | 0    | 1    | 0    | 0    | 2    | 0    | 0    | 1    | 0    | 0    | 0    | 0    |    |
| 不明             | 0           | 2    | 0    | 0    | 0    | 1    | 1    | 3    | 4    | 7    | 10   | 12   | 20   | 21   | 15   | 20   | 32   | 32   | 39   | 47   | 36   | 44   | 39   | 36   | 33   | 33   |    |
| 合計             | 3           | 8    | 10   | 14   | 25   | 26   | 35   | 47   | 45   | 44   | 55   | 59   | 54   | 63   | 58   | 69   | 72   | 87   | 87   | 108  | 94   | 114  | 115  | 102  | 99   | 99   |    |
| 香港<br>AIDS     | 男性 異性間の性的接触 | 29   | 32   | 47   | 73   | 81   | 94   | 117  | 135  | 127  | 115  | 127  | 146  | 116  | 112  | 117  | 130  | 112  | 144  | 116  | 120  | 117  | 133  | 147  | 132  | 147  |    |
|                | 同性間の性的接触    | 18   | 27   | 20   | 22   | 26   | 20   | 33   | 16   | 34   | 22   | 37   | 48   | 46   | 62   | 87   | 110  | 160  | 139  | 165  | 146  | 177  | 243  | 278  | 373  | 409  |    |
|                | 両性間の性的接触    | 8    | 2    | 2    | 4    | 4    | 3    | 10   | 6    | 10   | 7    | 7    | 9    | 5    | 6    | 11   | 15   | 19   | 18   | 9    | 23   | 18   | 17   | 22   | 23   | 55   |    |
|                | 薬物使用        | 0    | 3    | 1    | 2    | 2    | 1    | 2    | 1    | 6    | 10   | 11   | 10   | 12   | 25   | 31   | 58   | 44   | 42   | 15   | 15   | 14   | 7    | 7    | 5    | 15   |    |
|                | 血液          | 0    | 1    | 1    | 1    | 0    | 0    | 1    | 0    | 2    | 0    | 0    | 0    | 0    | 0    | 4    | 0    | 2    | 3    | 1    | 0    | 2    | 1    | 1    | 1    | 0    |    |
|                | 母子感染        | 0    | 0    | 0    | 1    | 2    | 1    | 0    | 2    | 4    | 2    | 2    | 1    | 0    | 0    | 0    | 2    | 2    | 1    | 0    | 3    | 1    | 0    | 1    | 0    | 0    | 2  |
|                | 不明          | 5    | 6    | 8    | 1    | 7    | 15   | 18   | 29   | 30   | 27   | 29   | 46   | 50   | 63   | 61   | 58   | 76   | 89   | 87   | 82   | 110  | 111  | 104  | 117  | 64   |    |
|                | 合計          | 60   | 71   | 79   | 104  | 122  | 134  | 181  | 189  | 213  | 183  | 213  | 260  | 229  | 268  | 313  | 373  | 414  | 435  | 396  | 389  | 438  | 513  | 559  | 651  | 725  |    |
|                | 女性 異性間の性的接触 | 2    | 5    | 7    | 13   | 24   | 50   | 33   | 41   | 38   | 47   | 37   | 27   | 34   | 30   | 28   | 19   | 32   | 38   | 25   | 24   | 16   | 23   | 18   | 31   | 27   |    |
|                | 同性間の性的接触    | 6    | 8    | 7    | 13   | 9    | 6    | 10   | 6    | 8    | 1    | 5    | 8    | 7    | 8    | 13   | 21   | 20   | 25   | 28   | 27   | 32   | 34   | 36   | 39   | 50   |    |
| 両性間の性的接触       | 2           | 1    | 1    | 4    | 3    | 1    | 3    | 1    | 1    | 1    | 2    | 2    | 0    | 0    | 3    | 3    | 1    | 3    | 3    | 5    | 4    | 4    | 5    | 6    | 7    |      |    |
| 薬物使用           | 0           | 0    | 0    | 0    | 1    | 1    | 1    | 0    | 1    | 2    | 1    | 1    | 0    | 3    | 1    | 11   | 9    | 9    | 2    | 3    | 3    | 2    | 4    | 1    | 2    |      |    |
| 血液             | 3           | 0    | 0    | 3    | 0    | 2    | 1    | 1    | 2    | 1    | 0    | 0    | 1    | 0    | 1    | 0    | 1    | 2    | 0    | 0    | 0    | 0    | 0    | 0    | 0    | 0    |    |
| 母子感染           | 0           | 0    | 0    | 1    | 1    | 0    | 0    | 1    | 1    | 1    | 0    | 0    | 0    | 0    | 0    | 0    | 0    | 0    | 0    | 1    | 1    | 0    | 0    | 0    | 0    | 1    |    |
| 不明             | 1           | 0    | 0    | 0    | 0    | 5    | 5    | 4    | 4    | 4    | 2    | 3    | 2    | 3    | 6    | 7    | 6    | 5    | 6    | 5    | 7    | 5    | 7    | 6    | 4    | 4    |    |
| 合計             | 14          | 14   | 15   | 34   | 38   | 65   | 53   | 53   | 55   | 57   | 48   | 41   | 44   | 44   | 51   | 61   | 68   | 81   | 64   | 65   | 62   | 68   | 70   | 83   | 90   |      |    |
| 韓国<br>HIV/AIDS | 男性 異性間の性的接触 | 0    | 0    | 3    | 3    | 7    | 5    | 11   | 9    | 6    | 9    | 12   | 11   | 12   | 5    | 10   | 11   | 8    | 14   | 10   | 12   | 13   | 16   | 13   | 22   | 19   |    |
|                | 同性間の性的接触    | 0    | 0    | 0    | 0    | 0    | 0    | 0    | 0    | 0    | 0    | 0    | 0    | 0    | 0    | 0    | 0    | 0    | 0    | 0    | 0    | 0    | 0    | 0    | 0    | 0    |    |
|                | 両性間の性的接触    | 0    | 0    | 0    | 0    | 0    | 0    | 0    | 0    | 0    | 0    | 0    | 0    | 0    | 0    | 0    | 0    | 0    | 0    | 0    | 0    | 0    | 0    | 0    | 0    | 0    |    |
|                | 薬物使用        | 0    | 0    | 1    | 0    | 0    | 0    | 0    | 0    | 0    | 0    | 0    | 0    | 0    | 0    | 0    | 0    | 0    | 0    | 0    | 0    | 2    | 0    | 0    | 1    | 0    |    |
|                | 血液          | 0    | 0    | 0    | 0    | 0    | 0    | 0    | 0    | 0    | 0    | 0    | 0    | 0    | 0    | 1    | 0    | 1    | 1    | 0    | 0    | 0    | 0    | 0    | 0    | 0    |    |
|                | 母子感染        | 0    | 0    | 0    | 0    | 0    | 0    | 0    | 1    | 0    | 0    | 0    | 0    | 0    | 0    | 0    | 0    | 0    | 0    | 1    | 0    | 0    | 0    | 0    | 0    | 0    |    |
|                | 不明          | 0    | 0    | 0    | 0    | 0    | 0    | 0    | 0    | 0    | 1    | 0    | 1    | 0    | 0    | 2    | 1    | 2    | 0    | 1    | 2    | 5    | 2    | 1    | 2    | 1    |    |
|                | 合計          | 0    | 0    | 4    | 3    | 7    | 5    | 11   | 10   | 6    | 10   | 12   | 12   | 12   | 5    | 13   | 12   | 11   | 15   | 12   | 14   | 20   | 18   | 14   | 25   | 20   |    |
|                | 女性 異性間の性的接触 | 2    | 5    | 10   | 16   | 31   | 55   | 44   | 50   | 44   | 56   | 49   | 38   | 46   | 35   | 38   | 30   | 40   | 52   | 35   | 36   | 29   | 39   | 31   | 53   | 46   |    |
|                | 同性間の性的接触    | 6    | 8    | 7    | 13   | 9    | 6    | 10   | 6    | 8    | 1    | 5    | 8    | 7    | 8    | 13   | 21   | 20   | 25   | 28   | 27   | 32   | 34   | 36   | 39   | 50   |    |
| 両性間の性的接触       | 2           | 1    | 1    | 4    | 3    | 1    | 3    | 1    | 1    | 1    | 2    | 2    | 0    | 0    | 3    | 3    | 1    | 3    | 3    | 5    | 4    | 4    | 5    | 6    | 62   |      |    |
| 薬物使用           | 0           | 0    | 1    | 0    | 1    | 1    | 1    | 0    | 1    | 2    | 1    | 1    | 0    | 3    | 1    | 11   | 9    | 9    | 2    | 3    | 5    | 2    | 4    | 2    | 2    |      |    |
| 血液             | 3           | 0    | 0    | 3    | 0    | 2    | 1    | 1    | 2    | 1    | 0    | 0    | 1    | 0    | 1    | 0    | 1    | 2    | 0    | 0    | 0    | 0    | 0    | 0    | 0    |      |    |
| 母子感染           | 0           | 0    | 0    | 1    | 1    | 0    | 0    | 1    | 1    | 1    | 1    | 0    | 0    | 0    | 0    | 0    | 0    | 0    | 1    | 1    | 0    | 0    | 0    | 0    | 1    |      |    |
| 不明             | 1           | 0    | 0    | 0    | 0    | 5    | 5    | 4    | 4    | 5    | 2    | 4    | 2    | 3    | 8    | 8    | 8    | 5    | 7    | 7    | 12   | 7    | 8    | 8    | 5    |      |    |
| 合計             | 14          | 14   | 19   | 37   | 45   | 70   | 64   | 63   | 61   | 67   | 60   | 53   | 56   | 49   | 64   | 73   | 79   | 96   | 76   | 79   | 82   | 86   | 84   | 108  | 168  |      |    |
| 韓国<br>HIV/AIDS | 男性 異性間の性的接触 | 26   | 34   | 43   | 50   | 63   | 59   | 56   | 58   | 84   | 108  | 153  | 174  | 210  | 235  | 289  | 311  | 296  | 234  | 204  | 315  | 263  | 284  | 319  | 335  | 336  |    |
|                | 同性間の性的接触    | 6    | 28   | 13   | 23   | 20   | 21   | 41   | 34   | 51   | 60   | 95   | 147  | 231  | 254  | 277  | 278  | 171  | 191  | 169  | 223  | 218  | 220  | 242  | 284  | 288  |    |
|                | 薬物使用        | 1    |      |      |      |      |      |      |      |      | 1    |      |      |      |      |      |      |      |      |      | 1    | 0    | 0    | 0    | 0    | 0    | 0  |
|                | その他         | 10   | 14   | 6    | 6    | 5    | 13   | 10   | 19   | 25   | 25   | 44   | 42   | 61   | 68   | 74   | 99   | 234  | 318  | 340  | 184  | 346  | 304  | 385  | 397  | 350  |    |
|                | 合計          | 42   | 77   | 62   | 79   | 88   | 93   | 107  | 111  | 160  | 194  | 292  | 363  | 502  | 557  | 640  | 688  | 701  | 743  | 713  | 723  | 827  | 808  | 946  | 1016 | 974  |    |
|                | 女性 異性間の性的接触 | 3    | 4    | 7    | 11   | 17   | 11   | 16   | 15   | 21   | 22   | 35   | 32   | 28   | 42   | 33   | 53   | 27   | 34   | 25   | 39   | 41   | 37   | 38   | 33   | 28   |    |
|                | 薬物使用        |      |      |      |      |      |      |      |      |      |      |      |      |      |      |      |      |      |      |      | 0    | 0    | 0    | 0    | 0    | 0    | 0  |
|                | その他         | 1    |      |      |      | 2    | 1    | 1    | 3    | 5    | 3    |      | 3    | 4    | 11   | 7    | 9    | 16   | 20   | 33   | 11   | 20   | 23   | 29   | 32   | 16   |    |
|                | 合計          | 4    | 4    | 7    | 11   | 19   | 12   | 17   | 18   | 26   | 25   | 35   | 35   | 32   | 53   | 40   | 62   | 43   | 54   | 58   | 50   | 61   | 60   | 67   | 65   | 44   |    |
|                | 合計 異性間の性的接触 | 29   | 38   | 50   | 61   | 80   | 70   | 72   | 73   | 105  | 130  | 188  | 206  | 238  | 277  | 322  | 364  | 323  | 268  | 229  | 354  | 304  | 321  | 599  | 652  | 364  |    |
| 合計 同性間の性的接触    | 6           | 28   | 13   | 23   | 20   | 21   | 41   | 34   | 51   | 60   | 95   | 147  | 231  | 254  | 277  | 278  | 171  | 191  | 169  | 223  | 218  |      |      |      | 288  |      |    |
| 合計 薬物使用        | 0           | 1    | 0    | 0    | 0    | 0    | 0    | 0    | 0    | 1    | 0    | 0    | 0    | 0    | 0    | 0    | 0    | 0    | 0    | 1    | 0    | 0    | 0    | 0    | 0    | 0    |    |
| 合計 その他         | 11          | 14   | 6    | 6    | 7    | 14   | 11   | 22   | 30   | 28   | 44   | 45   | 65   | 79   | 81   | 108  | 250  | 338  | 373  | 195  | 366  | 327  | 414  | 429  | 366  |      |    |
| 合計             | 46          | 81   | 69   | 90   | 107  | 105  | 124  | 129  | 186  | 219  | 327  | 398  | 534  | 610  | 680  | 750  | 744  | 797  | 771  | 773  | 888  | 868  | 1013 | 1081 | 1018 |      |    |







表 10. 東アジアにおける性感染症報告数

| Diseases | Sex                              | 1991   | 1992                    | 1993    | 1994    | 1995    | 1996    | 1997    | 1998    | 1999    | 2000    | 2001    | 2002    | 2003    | 2004    | 2005    | 2006    | 2007    | 2008    | 2009    | 2010    | 2011    | 2012    | 2013    | 2014    | 2015    |         |  |
|----------|----------------------------------|--------|-------------------------|---------|---------|---------|---------|---------|---------|---------|---------|---------|---------|---------|---------|---------|---------|---------|---------|---------|---------|---------|---------|---------|---------|---------|---------|--|
|          |                                  | 中国     | Syphilia (Prim and Sec) | Male    |         |         |         |         |         |         |         |         | 40,515  |         |         |         |         |         | 51,494  | 60,338  | 71,138  | 78,343  |         |         |         |         |         |  |
|          |                                  | Female |                         |         |         |         |         |         |         |         | 39,686  |         |         |         |         |         | 48,259  | 57,648  | 67,529  | 77,582  |         |         |         |         |         |         |         |  |
|          | Total                            |        | 1,892                   | 1,997   | 2,016   | 4,591   | 11,336  | 20,765  | 33,673  | 53,858  | 80,406  | 80,181  | 77,245  | 82,549  | 80,654  | 86,478  | 74,017  | 99,753  | 117,986 | 136,667 | 155,925 | 177,387 | 180,480 | 410,074 | 406,772 | 419,091 | 433,974 |  |
|          | Chlamydia 衣原体                    | Male   |                         |         |         |         |         |         |         |         |         |         |         |         |         |         |         |         |         |         |         |         |         |         |         |         |         |  |
|          |                                  | Female |                         |         |         |         |         |         |         |         |         |         |         |         |         |         |         |         |         |         |         |         |         |         |         |         |         |  |
|          | Total                            |        |                         |         |         |         |         |         |         |         |         |         |         |         |         |         |         |         |         |         |         |         |         |         |         |         |         |  |
|          | Gonorrhoea 淋病                    | Male   |                         |         |         |         |         |         |         |         |         |         |         |         |         | 177,059 | 131,183 | 127,151 | 118,167 |         | 96,601  | 84,295  |         |         |         |         |         |  |
|          |                                  | Female |                         |         |         |         |         |         |         |         |         |         |         |         |         | 51,241  | 39,532  | 34,892  | 30,793  |         | 25,452  | 21,249  |         |         |         |         |         |  |
|          | Total                            |        | 111,473                 | 130,655 | 161,638 | 193,632 | 204,809 | 202,196 | 224,865 | 299,473 | 340,980 | 285,661 | 234,561 | 177,789 | 190,058 | 228,294 | 169,715 | 162,403 | 146,960 | 134,303 | 122,053 | 105,544 | 102,070 | 81,853  | 88,659  | 85,479  | 100,245 |  |
|          | Chanoroid 軟下疳                    | Male   |                         |         |         |         |         |         |         |         |         |         |         |         |         | 438     | 342     |         |         |         |         |         |         |         |         |         |         |  |
|          |                                  | Female |                         |         |         |         |         |         |         |         |         |         |         |         |         | 107     | 121     |         |         |         |         |         |         |         |         |         |         |  |
|          | Total                            |        |                         |         |         |         |         |         |         |         |         |         |         |         |         | 545     | 463     |         |         |         |         |         |         |         |         |         |         |  |
|          | Lymphogranuloma Venereum 性病淋巴肉芽腫 | Male   |                         |         |         |         |         |         |         |         |         |         |         |         |         | 250     | 195     |         |         |         |         |         |         |         |         |         |         |  |
|          |                                  | Female |                         |         |         |         |         |         |         |         |         |         |         |         |         | 143     | 184     |         |         |         |         |         |         |         |         |         |         |  |
|          | Total                            |        |                         |         |         |         |         |         |         |         |         |         |         |         |         | 393     | 389     |         |         |         |         |         |         |         |         |         |         |  |
| 台湾       | Syphilia (Prim and Sec)          | Male   | 0                       | 0       | 0       | 0       | 0       | 1       | 1       | 2       | 21      | 2,382   | 2,588   | 2,648   | 2,615   | 3,453   | 3,516   | 3,957   | 4,078   | 4,630   | 4,609   | 4,525   | 4,584   | 4,369   | 4,929   | 5,287   | 6,487   |  |
|          |                                  | Female | 0                       | 0       | 0       | 0       | 0       | 0       | 1       | 2       | 4       | 1,448   | 1,586   | 1,555   | 1,379   | 1,757   | 1,786   | 1,851   | 1,729   | 1,895   | 2,060   | 1,493   | 1,474   | 1,264   | 1,193   | 1,390   | 1,484   |  |
|          | Total                            |        | 0                       | 0       | 0       | 0       | 0       | 1       | 2       | 4       | 25      | 3,830   | 4,174   | 4,203   | 3,994   | 5,210   | 5,302   | 5,808   | 5,807   | 6,525   | 6,669   | 6,018   | 6,058   | 5,633   | 6,122   | 6,677   | 7,971   |  |
|          | Chlamydia                        | Male   |                         |         |         |         |         |         |         |         |         |         |         |         |         |         |         |         |         |         |         |         |         |         |         |         |         |  |
|          |                                  | Female |                         |         |         |         |         |         |         |         |         |         |         |         |         |         |         |         |         |         |         |         |         |         |         |         |         |  |
|          | Total                            |        |                         |         |         |         |         |         |         |         |         |         |         |         |         |         |         |         |         |         |         |         |         |         |         |         |         |  |
|          | Gonorrhoea                       | Male   | 2                       | 2       | 0       | 0       | 0       | 0       | 0       | 0       | 291     | 391     | 737     | 1,487   | 1,814   | 1,375   | 1,297   | 1,298   | 1,492   | 1,915   | 2,045   | 1,787   | 1,834   | 1,997   | 2,394   | 3,772   |         |  |
|          |                                  | Female | 1                       | 2       | 2       | 0       | 0       | 0       | 0       | 0       | 69      | 48      | 94      | 153     | 166     | 140     | 140     | 146     | 129     | 222     | 173     | 139     | 110     | 149     | 156     | 298     |         |  |
|          | Total                            |        | 3                       | 4       | 2       | 0       | 0       | 0       | 0       | 0       | 360     | 439     | 831     | 1,640   | 1,980   | 1,515   | 1,437   | 1,444   | 1,621   | 2,137   | 2,218   | 1,926   | 1,944   | 2,146   | 2,550   | 4,070   |         |  |
| 香港       | Syphilia (Primary)               | Male   | 145                     | 221     | 281     | 284     | 259     | 213     | 169     | 114     | 121     | 66      | 47      | 45      | 43      | 60      | 47      | 45      | 43      | 60      | 47      | 52      | 46      | 42      | 41      | 52      |         |  |
|          |                                  | Female | 6                       | 7       | 12      | 5       | 12      | 8       | 5       | 1       | 3       | 6       | 1       | 45      | 2       | 3       | 3       | 3       | 3       | 3       | 3       | 3       | 0       | 0       | 0       | 0       | 1       |  |
|          | Total                            |        | 151                     | 228     | 293     | 289     | 271     | 221     | 174     | 115     | 124     | 72      | 48      | 50      | 45      | 63      | 50      | 45      | 63      | 50      | 52      | 46      | 42      | 41      | 53      |         |         |  |
|          | Syphilia (Secondary)             | Male   | 33                      | 48      | 51      | 51      | 55      | 56      | 34      | 38      | 50      | 48      | 62      | 44      | 42      | 47      | 87      | 169     | 176     | 176     | 176     | 176     | 176     | 176     | 176     | 176     | 176     |  |
|          |                                  | Female | 11                      | 18      | 18      | 24      | 32      | 15      | 11      | 12      | 15      | 2       | 4       | 8       | 8       | 7       | 10      | 9       | 11      | 2       | 4       | 3       |         |         |         |         |         |  |
|          | Total                            |        | 44                      | 66      | 69      | 75      | 87      | 80      | 87      | 49      | 36      | 42      | 58      | 56      | 69      | 54      | 51      | 58      | 69      | 54      | 51      | 58      | 69      | 173     | 179     |         |         |  |
|          | Gonorrhoea                       | Male   | 2021                    | 2099    | 2327    | 2778    | 3040    | 2856    | 2719    | 2747    | 2128    | 1535    | 1413    | 1277    | 1254    | 1264    | 849     | 1044    | 1084    | 1067    | 998     | 1191    |         |         |         |         |         |  |
|          |                                  | Female | 321                     | 313     | 448     | 426     | 478     | 550     | 568     | 389     | 364     | 213     | 182     | 204     | 169     | 137     | 119     | 135     | 138     | 144     | 165     | 166     |         |         |         |         |         |  |
|          | Total                            |        | 2342                    | 2412    | 2775    | 3204    | 3518    | 3406    | 3287    | 3136    | 2492    | 1748    | 1595    | 1481    | 1423    | 1401    | 968     | 1179    | 1222    | 1211    | 1163    | 1357    |         |         |         |         |         |  |
|          | NGU/NSGI*                        | Male   | 5899                    | 6262    | 7247    | 7903    | 7490    | 6659    | 7084    | 5897    | 5281    | 4542    | 3782    | 3766    | 3922    | 3350    | 3297    | 3501    | 3843    | 3480    | 3544    |         |         |         |         |         |         |  |
|          |                                  | Female | 3464                    | 3492    | 5549    | 6882    | 6686    | 7025    | 7066    | 5743    | 5839    | 4756    | 3774    | 2979    | 2752    | 3006    | 2988    | 2393    | 2501    | 2608    | 2461    | 2216    |         |         |         |         |         |  |
|          | Total                            |        | 9363                    | 9754    | 12796   | 14785   | 14176   | 13684   | 14150   | 11640   | 11120   | 9298    | 8314    | 6761    | 6518    | 6928    | 6338    | 5690    | 6002    | 6451    | 5941    | 5700    |         |         |         |         |         |  |
|          | Genital Wart                     | Male   | 2513                    | 2513    | 2909    | 3084    | 2681    | 2515    | 2485    | 2146    | 2554    | 2089    | 1901    | 1793    | 1655    | 1552    | 1266    | 1174    | 1327    | 1317    | 1398    | 1405    |         |         |         |         |         |  |
|          |                                  | Female | 655                     | 611     | 732     | 825     | 804     | 801     | 760     | 600     | 695     | 660     | 592     | 574     | 621     | 588     | 505     | 503     | 556     | 549     | 548     |         |         |         |         |         |         |  |
|          | Total                            |        | 3168                    | 3124    | 3641    | 3889    | 3485    | 3316    | 3245    | 2746    | 3249    | 2729    | 2493    | 2367    | 2276    | 2140    | 1771    | 1677    | 1893    | 1902    | 1947    | 1953    |         |         |         |         |         |  |
|          | Herpes Genitalis                 | Male   | 888                     | 986     | 1145    | 1190    | 1096    | 1221    | 1170    | 923     | 877     | 791     | 716     | 610     | 554     | 415     | 410     | 410     | 426     | 609     | 574     | 515     |         |         |         |         |         |  |
|          |                                  | Female | 109                     | 127     | 198     | 208     | 229     | 251     | 262     | 186     | 208     | 189     | 162     | 156     | 161     | 188     | 184     | 173     | 232     | 279     | 272     | 257     |         |         |         |         |         |  |
|          | Total                            |        | 997                     | 1113    | 1343    | 1398    | 1325    | 1472    | 1432    | 1109    | 1085    | 980     | 878     | 766     | 715     | 603     | 594     | 583     | 658     | 888     | 846     | 772     |         |         |         |         |         |  |
| 韓国       | Syphilia (Prim and Sec)          | Male   |                         |         |         |         |         |         |         |         | 118     | 81      | 325     | 410     | 293     | 498     | 585     |         |         |         |         |         |         |         |         |         |         |  |
|          |                                  | Female |                         |         |         |         |         |         |         |         | 134     | 53      | 257     | 397     | 381     | 681     | 830     |         |         |         |         |         |         |         |         |         |         |  |
|          | Total                            |        |                         |         |         |         |         |         |         |         | 252     | 134     | 582     | 807     | 674     | 1,179   | 1,415   | 1,786   | 1,681   | 1,402   | 1,167   | 872     | 859     |         |         |         |         |  |
|          | Chlamydia                        | Male   |                         |         |         |         |         |         |         |         | 31      | 32      | 37      | 86      | 43      | 128     |         |         |         |         |         |         |         |         |         |         |         |  |
|          |                                  | Female |                         |         |         |         |         |         |         |         | 323     | 2,028   | 4,011   | 5,884   | 4,202   | 2,921   | 3,068   |         |         |         |         |         |         |         |         |         |         |  |
|          | Total                            |        |                         |         |         |         |         |         |         |         | 354     | 2,060   | 4,048   | 5,970   | 4,245   | 2,978   | 3,196   | 5,598   | 6,138   | 4,914   | 3,481   | 3,182   | 2,861   |         |         |         |         |  |
|          | Gonorrhoea                       | Male   |                         |         |         |         |         |         |         |         | 14,254  | 15,529  | 10,162  | 7,066   | 4,403   | 3,468   | 2,578   |         |         |         |         |         |         |         |         |         |         |  |
|          |                                  | Female |                         |         |         |         |         |         |         |         | 4,138   | 5,950   | 5,128   | 3,779   | 1,732   | 751     | 537     |         |         |         |         |         |         |         |         |         |         |  |
|          | Total                            |        |                         |         |         |         |         |         |         |         | 18,392  | 21,479  | 15,290  | 10,845  | 6,135   | 4,219   | 3,115   | 797     | 612     | 633     | 472     | 327     | 504     |         |         |         |         |  |
|          | Chanoroid                        | Male   |                         |         |         |         |         |         |         |         | 5       | 1       | 0       | 0       | 0       | 0       | 0       |         |         |         |         |         |         |         |         |         |         |  |
|          |                                  | Female |                         |         |         |         |         |         |         |         | 0       | 0       | 1       | 0       | 0       | 0       | 0       |         |         |         |         |         |         |         |         |         |         |  |
|          | Total                            |        |                         |         |         |         |         |         |         |         | 5       | 1       | 1       | 0       | 0       | 0       |         |         |         |         |         |         |         |         |         |         |         |  |
|          | Herpes simplex                   | Male   |                         |         |         |         |         |         |         |         |         |         |         |         |         |         |         |         |         |         |         |         |         |         |         |         |         |  |
|          |                                  | Female |                         |         |         |         |         |         |         |         |         |         |         |         |         |         |         |         |         |         |         |         |         |         |         |         |         |  |
|          | Total                            |        |                         |         |         |         |         |         |         |         |         |         |         |         |         |         |         |         |         |         |         |         |         |         |         |         |         |  |

\*NGU: Non-gonococcal urethritis, NSGI: Non-specific genital infection

\*表 7~10 出典

中国: Data from Professor Kong-lai Zhang, Some of the public health issues in China, 協力: 夏医師, 福建省エイズコントロールセンター、呂先生他, 中国中央 CDC エイズセンター

台湾: Data from Dr Chin-Hui Yang and Ms Yen-Fen, Centers for Diseases Control, Department of Health, Taiwan, R.O.C.

香港: Virtual AIDS Office of Hong Kong, Department of Health, The Government of the Hong Kong Special Administrative Region <http://www.info.gov.hk/aids/english/index.htm>, Data from Dr Kenny Chan Chi-wai, Center for Health Protection, Hong Kong

韓国: Korea Centers for Disease Control, HIV/AIDS Information System, Data from Dr Mee-Kyung Kee, Ministry of Health, Welfare and Family Affairs/National Institute of Health, Dr Eun-Hwan Oh, Department of Health Management, Hyupsung University

平成 28 年度厚生労働科学研究費補助金（エイズ対策政策研究事業）  
薬物乱用・依存者、性感染症患者の HIV 感染状況及び内外の HIV 流行等の動向に関する研究

### 海外及び国内の HIV/性感染症の流行とリスク情報の収集分析に関する研究（3） 我国の STI 流行及び妊娠中絶率等の動向に関する研究

立山由紀子、木原雅子、木原正博

京都大学大学院医学研究科社会健康医学系専攻社会疫学分野

#### 研究要旨

**【目的】**日本の主な性感染症の報告数・定点当たり報告数、人工妊娠中絶数、コンドーム出荷量など、性行動の状況に関係し、HIV 流行への脆弱性の指標になりうると思われる関連統計情報を収集・分析する。

**【方法】**主に厚生労働省の感染症発生動向調査や衛生行政報告から情報を収集した。

**【結果】**主な定点把握性感染症（性器クラミジア感染症、淋菌感染症、性器ヘルペス、尖圭コンジローマ）は、細菌性疾患は 2002 年のピーク、ウイルス性疾患は 2005、6 年のピーク以来、減少を続けていたが、男性では全疾患が 2009 年、女性では 2009-10 年以降下げ止まり、わずかな増減を繰り返し横這いの状態にある。しかし、全数把握疾患である梅毒は、これらの性感染症とは全く逆に、男女とも 2003 年にボトムに達した後、緩やかに増加してきたが、2013 年には男性で顕著な増加が見られ、マスコミでも話題となった。2015 年は、男性で前年比 50%増、女性で 128%増とさらに大きく増加している。一方、人工妊娠中絶は 2001 年をピークに全年齢層で減少傾向が続いているが、10 歳代では減少が鈍化している。一方、コンドームの国内出荷量は 1993 年以降、減少が続いてきたが、2009 以降急速の増加を続け、2014 年は 4.5 億個と、2009 年の 79%増を記録した。2015 年も 4.1 億個と引き続き高い出荷数を認めている。

**【考察】**性感染症と中絶・出産に関するデータの分析から、男女とも若年層で、無防備な性行動の再燃の兆候が現れているため、今後の動向に注意が必要であるとともに、予防教育の再強化が必要であると考えられる。また、欧米諸国同様、同性間感染が示唆される男性梅毒が急増しているため、HIV 流行の再燃を防ぐためにも同性間対策の強化が非常に重要である。

#### A. 目的

日本の主な性感染症（STI）5 疾患（全数把握疾患：梅毒、定点把握疾患：性器クラミジア感染症、淋菌感染症、性器ヘルペスウイルス感染症、尖圭コンジローマの 4 疾患）に関する報告数・定点当たり報告数を集約・分析し、性別、年齢別、地域別の経年動向をわかりやすく提示する。他に、性行動の指標となると思われる、人工妊娠中絶報告数・実施数、コンドーム国内出荷個数などの情報を集約・分析して提示する。

#### B. 方法及び情報源

STI のうち、全数把握疾患である梅毒と、

定点把握疾患である性器クラミジア感染症、性器ヘルペスウイルス感染症、淋菌感染症、尖圭コンジローマの、計 5 疾患について、サーベイランスのデータを収集した。データは国立感染症研究所のサーベイランス（感染症発生動向調査）から入手した。そのうち 1999（4 - 12 月） - 2015 年のデータについては、同研究所感染症情報センターのウェブサイトから入手した（<http://idsc.nih.gov/idwr/index.html>）。人工妊娠中絶及び出生のデータは、総務省統計局の e-Stat（[http://www.e-stat.gov.jp/SG1/estat/GL08020101.do?\\_](http://www.e-stat.gov.jp/SG1/estat/GL08020101.do?_)

toGL08020101\_&tstatCode=000001031469&requestSender=dsearch)より入手した。コンドームの国内出荷個数については薬事工業生産動態統計調査1979-2015年をコンドーム工業会より入手した。

## C. 結果

### (1) 梅毒

全数報告が義務付けられている梅毒は2015年には全国で2,690件(男1,930件、女760件)が報告された。男女とも2003年から2008年にかけて増加し、2009年から減少に転じたが、2011年以降再び増加したが、2013年には男性で特に顕著に増加し、2014年は男女とも急増が見られた。2015年は男女ともさらに急増が続いている(図1、表1)。都道府県別では、男性は、北海道、東京都、神奈川県、愛知県、大阪府、兵庫県、福岡県で、女性では、埼玉県、東京都、神奈川県、大阪府、兵庫県で増加傾向が最も明瞭に見られた(表2-3-1, 2-3-2)。年齢別に見ると、男女とも15歳以上のすべての層で、増加傾向が認められた(表2-1)。

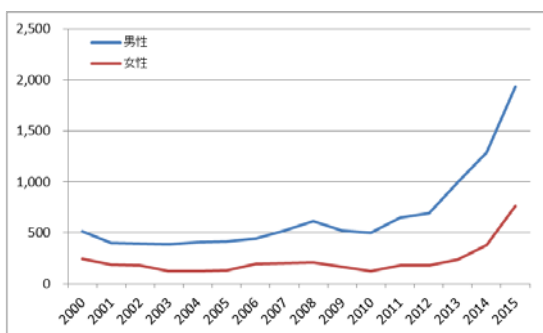


図1. 梅毒報告数の年次推移

### (2) 定点把握4疾患

性感染症の定点把握疾患には性器クラミジア感染症、淋菌感染症、性器ヘルペスウイルス感染症、尖圭コンジローマの4疾患がある。2015年は980カ所の定点から症例が報告されている。

定点報告数の総数、定点当たり報告数は性器クラミジアが最も多く、次いで、性器ヘルペスウイルス感染症、淋菌感染症、そして尖圭コンジローマと続く。細菌性感染

症である性器クラミジアと淋菌感染症は2002年をピークに一貫して減少傾向が続き、2010年にいずれもやや上昇した後減少したが、2013年と2014年にそれぞれ再び増加し、2015年には減少するなど、小さな増減を繰り返しているが大きく見れば横這いである。一方、ウイルス性感染症である性器ヘルペスと尖圭コンジローマでは、それぞれ2006、2005年のピーク以降、やや減少傾向にあるが、ここ数年緩やかに上昇を続けている(図2)。

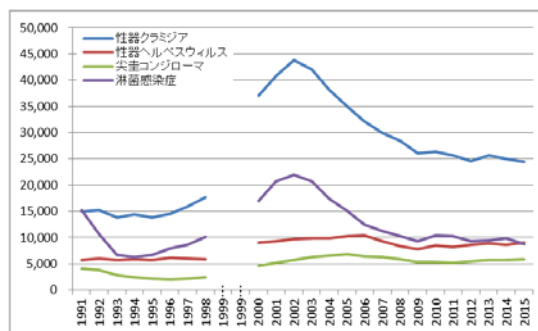


図2.4 性感染症の定点当たり報告数

### (3) 性器クラミジア感染症・淋菌感染症

性器クラミジア感染症の2015年の報告数は総数24,450件、定点当たり報告数は24.95件、淋菌感染症では、それぞれ8,698件、8.88件であった。性器クラミジアは、1990年代は男性優位の疾患で、21世紀に女性有意の疾患に転じたが、その男女差は最近徐々に縮小しつつある(定点当たり報告数の女/男比は2000年1.33、2011年1.19、2012年1.14、2013年1.07、2014年1.09、2015年1.10)。一方、淋菌感染症は圧倒的に男性に多い疾患であるが、男女差は以前より縮小している(男/女比は2000年5.21、2015年3.85)(表1)。

#### 1) 性器クラミジア感染症

表3-1-2は、男女別・年齢群別に性器クラミジアの定点当たり報告数の年次推移を示したものである。性器クラミジアは男女ともに、10代後半から20代をピークに30代までに多い疾患であるが、定点あたりの報告数は、30未満では女性に多いが、30歳以上では逆転して男性に多い。男女ともに、どの年齢層も2002-3年をピークに減少

してきたが、ほぼすべての年齢層において、2013年にやや増加がみられたが、ここ数年はほぼ横ばいである。

## 2) 淋菌感染症

表 3-2-2 は、男女別・年齢群別に淋菌感染症の定点当たり報告数の年次推移を示したものである。淋菌感染症の報告数は、全年齢で女性より男性に数倍以上多く、男女ともに報告数は、20代から30代に集中している。報告数は、男性では2001-2年、女性では、2002-3年をピークに減少傾向が続いていたが、ほぼすべての年齢層において、ここ数年下げ止まりの傾向にある。2015年は大きく減少した一方で、60代以上では上昇がみられた。

## (4) 性器ヘルペス、尖圭コンジローマ

性器ヘルペスの2015年の報告数は総数8,974件、定点当たり報告数は9.16件で、尖圭コンジローマでは、それぞれ5,806件、5.92件であった。性器ヘルペスは、女性に多い疾患で、男女比に特に変化は認められない。一方、尖圭コンジローマは男性に比較的多い疾患であるが、男女比に特に変化は認められない(表1)。

## 1) 性器ヘルペスウイルス感染症

表 3-3-2 に示されているように、2006年までは、男女とも、年齢層によって、減少、横ばい、もしくは増加傾向と年齢層によって様々な動向を示していたが、2007年以降はどの年代でも、減少傾向となった。しかし、2010年以降は、男女とも、特に35-49歳で増加傾向にある。

## 2) 尖圭コンジローマ

表 3-4-2 に示されているように、男女とも、2003-5年にピークに達した後、減少傾向が続いてきたが、2010年以降はやや上昇に傾向に転じている。

## (5) 人工妊娠中絶

1955年には117万人台であった人工妊娠中絶件数も実施率もその後徐々に減少していったが、1990年代後半にやや増加した後、再び減少に転じ、2015年には中絶件数と中絶実施率は、それぞれ176,388件、女性人

口1000人対6.8件となった(表5-1、表5-2)。

人工妊娠中絶率について年齢群別の年次推移を見ると(表5-2)、1955年以降、20歳未満を除けば、いずれの年齢群でも大きく減少した。1990年半ば以降には、10歳代と20歳代の若年層で増加に転じたが、2000-1年頃にピークに達した後、減少傾向が続いている。しかし、最近減2009-2012年以降は下げ止まり、ほぼ横ばいの状態となっている(図3、図4、表5-2)。

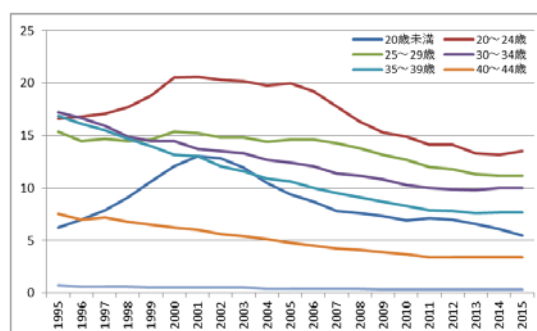


図3. 年代別の妊娠中絶率の推移  
(女性人口1000人対)

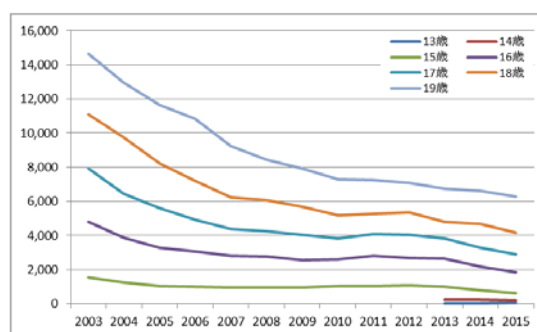


図4. 10歳代の妊娠中絶率  
(女性人口1000人対)

一方、若年女性の出生率は、いずれもこの間一貫して減少もしくは微増傾向にあるが(表5-3)、中絶の増減は、出産数の変化からは説明できない。

## (6) コンドーム出荷数

コンドームの国内出荷個数は1970年代末より増減を繰り返しながら全体的に漸減傾向にあったが、1999年以降顕著に減り始め、以来一貫して減り続けて、2008,9年には2.47億個と、1993年(6.84億個)の約1/3の出荷個数にまで減少したが、2010年、2011年には、2.83、2.88億個と増加に転じ、

2014年には、4.59億個と大きく上昇した(図5、表6)。2015年も暫定値であるが、4.19億個と高い出荷数が続いている。

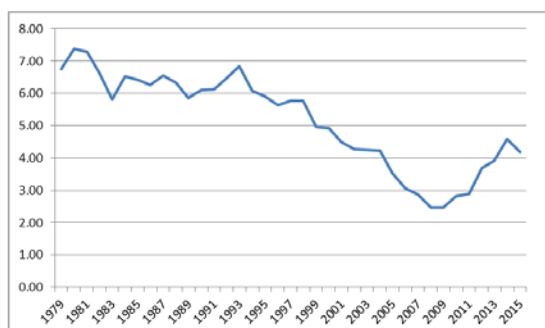


図5. コンドーム国内出荷量の推移 (億個)

#### D. 考察

梅毒、性器クラミジア感染症、淋菌感染症、性器ヘルペス、尖圭コンジローマの5つの性感染症、人工妊娠中絶率、コンドーム国内出荷量について公式統計に基づいて、動向を分析した。

主な定点把握性感染症(性器クラミジア感染症、淋菌感染症、性器ヘルペス、尖圭コンジローマ)は、男女とも、近年減少を続けていたが、淋菌感染症以外は下げ止まり、ほぼ横ばい状態が続いている。淋菌感染症は、男性は20-24歳、女性は25歳以上で上昇傾向にある。一方、梅毒は、これらの性感染症とは全く逆に、男女とも近年増加傾向にあり、2009-10年にはやや減少に転じたが、その後再び上昇に転じ、2013年には特に男性で大きく増加し、2014年、2015年と続けて男女とも急増が見られている。人工妊娠中絶は2001年をピークに全年齢層で減少傾向が続いているが、10歳代、20歳代前半の年齢層では減少が鈍化してきた。一方、コンドームの国内出荷量は1993年以降、減少が続いてきたが、2010年以降、上昇に転じている。

以上の結果、及び一昨年度報告した梅毒文献のレビューの結果や近年の若者における性行動の変化を総合して、以下のように考察する。

①梅毒(男女)と梅毒以外の性感染症の動向が異なる(ほぼ正反対)のは、流行している集団の特性が異なるためと考えられる。

②欧米でも近年男性で梅毒流行が生じているが、これは、同性間での流行であることが明らかとなっている(70-80%がMSM)。日本の男性における梅毒流行も同性間における流行である可能性が高い。また、女性の梅毒の上昇は、MSMからの二次感染の可能性もある。このような観点から、梅毒については、欧米の動向にも留意しつつ、今後の経過観察が必要である。

③性器クラミジア感染症、淋菌感染症、性器ヘルペス、尖圭コンジローマは、主に異性間感染を反映すると考えられるが、これらの性感染症は、下げ止まるか、増加傾向を示しているため、無防備な異性間行動リスクが再び高まる可能性があるため、今後、男女共にこれらの疾患の動向に注視する必要がある。

④人工妊娠中絶の動向では、10歳代でもっとも早く減少が始まり、その後4年遅れて、20-24歳で減少が始まっているが、これは、無防備な性行動の減少が、若年層から始まったことを示唆している(コホート効果)。しかし、10代では減少に鈍化がみられるため、上述の性感染症の動向とあわせて、今後の女性の変化には特に注意が必要である。

⑤コンドームの国内出荷個数は、性感染症、人工妊娠中絶、性行動の変化とはほぼ関連のない動きをしてきていることから、コンドーム出荷数から、性行動リスクを直接予測することは難しい。

以上、本年度までの研究によって、21世紀に入って減少を続けていた性器クラミジア感染症、淋菌感染症、性器ヘルペス、尖圭コンジローマが、下げ止まりもしくは増加に転じたこと、妊娠中絶率が若年層で下げ止まっていることから、若い年齢層にリスクの高い異性間性行動の新しい「波」が今後生じる可能性が示唆された。また、梅毒報告数が増加しつつあることは、同性間の高リスク性行動の高まりを示唆している可能性があるため、これらの動向を念頭においた対策の重点化が重要と考えられる。

表1. 全性感染症の年次別・性別推移

報告数

|               | 1991   | 1992   | 1993   | 1994   | 1995   | 1996   | 1997   | 1998   | 1999<br>(1-3月) | 1999<br>(4-12月)* | 2000   | 2001   | 2002   | 2003   | 2004   | 2005   | 2006   | 2007   | 2008   | 2009   | 2010   | 2011   | 2012   | 2013   | 2014   | 2015   |  |
|---------------|--------|--------|--------|--------|--------|--------|--------|--------|----------------|------------------|--------|--------|--------|--------|--------|--------|--------|--------|--------|--------|--------|--------|--------|--------|--------|--------|--|
| <b>全体</b>     |        |        |        |        |        |        |        |        |                |                  |        |        |        |        |        |        |        |        |        |        |        |        |        |        |        |        |  |
| 梅毒            | -      | -      | -      | -      | -      | -      | -      | 897    | 224            | 751              | 761    | 585    | 575    | 509    | 533    | 543    | 637    | 719    | 827    | 691    | 621    | 827    | 875    | 1,228  | 1,661  | 2,690  |  |
| 性器クラミジア感染症    | 14,913 | 15,258 | 13,787 | 14,332 | 13,771 | 14,534 | 15,923 | 17,614 | 4,433          | 25,033           | 37,028 | 40,836 | 43,766 | 41,945 | 38,155 | 35,057 | 32,112 | 29,939 | 28,398 | 26,045 | 26,315 | 25,682 | 24,530 | 25,606 | 24,960 | 24,450 |  |
| 性器ヘルペスウイルス感染症 | 5,746  | 5,980  | 5,753  | 5,887  | 5,715  | 6,177  | 5,977  | 5,819  | 1,378          | 6,566            | 8,946  | 9,314  | 9,666  | 9,832  | 9,777  | 10,258 | 10,447 | 9,223  | 8,292  | 7,780  | 8,420  | 8,240  | 8,637  | 8,878  | 8,653  | 8,974  |  |
| 尖圭コンジローマ      | 4,005  | 3,724  | 2,832  | 2,409  | 2,147  | 2,060  | 2,099  | 2,360  | 577            | 3,190            | 4,553  | 5,178  | 5,701  | 6,253  | 6,570  | 6,793  | 6,420  | 6,197  | 5,919  | 5,270  | 5,252  | 5,219  | 5,467  | 5,743  | 5,687  | 5,806  |  |
| 淋菌感染症         | 15,218 | 10,723 | 6,723  | 6,288  | 6,720  | 7,949  | 8,609  | 10,070 | 2,667          | 11,847           | 16,926 | 20,662 | 21,921 | 20,697 | 17,426 | 15,002 | 12,468 | 11,157 | 10,218 | 9,285  | 10,327 | 10,247 | 9,248  | 9,488  | 9,805  | 8,698  |  |
| <b>男性</b>     |        |        |        |        |        |        |        |        |                |                  |        |        |        |        |        |        |        |        |        |        |        |        |        |        |        |        |  |
| 梅毒            | -      | -      | -      | -      | -      | -      | -      | 570    | 149            | 482              | 512    | 400    | 395    | 388    | 408    | 411    | 441    | 521    | 615    | 523    | 497    | 650    | 692    | 993    | 1,284  | 1,930  |  |
| 性器クラミジア感染症    | 9,897  | 8,993  | 7,711  | 7,993  | 7,762  | 7,984  | 8,974  | 9,617  | 2,327          | 11,007           | 15,856 | 17,497 | 18,284 | 17,725 | 16,533 | 15,220 | 13,909 | 13,176 | 12,401 | 11,845 | 12,428 | 11,736 | 11,470 | 12,369 | 11,936 | 11,670 |  |
| 性器ヘルペスウイルス感染症 | 3,500  | 3,605  | 3,392  | 3,161  | 3,152  | 3,131  | 3,010  | 3,014  | 712            | 2,975            | 3,907  | 3,957  | 4,074  | 4,075  | 3,874  | 4,129  | 4,311  | 3,757  | 3,383  | 3,078  | 3,272  | 3,292  | 3,399  | 3,493  | 3,293  | 3,540  |  |
| 尖圭コンジローマ      | 3,091  | 2,808  | 2,092  | 1,692  | 1,421  | 1,379  | 1,425  | 1,598  | 385            | 1,820            | 2,511  | 2,814  | 3,044  | 3,299  | 3,628  | 3,795  | 3,547  | 3,472  | 3,357  | 2,981  | 3,014  | 2,987  | 3,120  | 3,356  | 3,345  | 3,589  |  |
| 淋菌感染症         | 13,566 | 9,224  | 5,797  | 5,516  | 5,953  | 6,988  | 7,711  | 8,890  | 2,363          | 10,115           | 14,196 | 17,205 | 17,591 | 16,170 | 14,299 | 12,374 | 10,236 | 9,104  | 8,203  | 7,358  | 8,453  | 8,076  | 7,307  | 7,591  | 7,710  | 6,905  |  |
| <b>女性</b>     |        |        |        |        |        |        |        |        |                |                  |        |        |        |        |        |        |        |        |        |        |        |        |        |        |        |        |  |
| 梅毒            | -      | -      | -      | -      | -      | -      | -      | 327    | 75             | 269              | 247    | 185    | 180    | 121    | 125    | 132    | 196    | 198    | 212    | 168    | 124    | 177    | 183    | 235    | 377    | 760    |  |
| 性器クラミジア感染症    | 5,016  | 6,265  | 6,076  | 6,339  | 6,009  | 6,550  | 6,949  | 7,997  | 2,106          | 14,026           | 21,172 | 23,339 | 25,482 | 24,220 | 21,622 | 19,837 | 18,203 | 16,763 | 15,997 | 14,200 | 13,887 | 13,946 | 13,060 | 13,237 | 13,024 | 12,780 |  |
| 性器ヘルペスウイルス感染症 | 2,246  | 2,375  | 2,361  | 2,726  | 2,563  | 3,046  | 2,967  | 2,805  | 666            | 3,591            | 5,039  | 5,357  | 5,592  | 5,757  | 5,903  | 6,129  | 6,136  | 5,466  | 4,909  | 4,682  | 5,148  | 4,948  | 5,238  | 5,285  | 5,360  | 5,434  |  |
| 尖圭コンジローマ      | 914    | 916    | 740    | 717    | 726    | 681    | 674    | 762    | 192            | 1,370            | 2,042  | 2,364  | 2,657  | 2,954  | 2,942  | 2,998  | 2,873  | 2,725  | 2,562  | 2,289  | 2,238  | 2,232  | 2,347  | 2,387  | 2,342  | 2,217  |  |
| 淋菌感染症         | 1,652  | 1,499  | 926    | 772    | 767    | 961    | 898    | 1,180  | 304            | 1,732            | 2,730  | 3,457  | 4,330  | 4,527  | 3,127  | 2,628  | 2,232  | 2,053  | 2,015  | 1,927  | 1,874  | 2,171  | 1,941  | 1,897  | 2,095  | 1,793  |  |

\*梅毒は第6-1表、梅毒以外は第21-3表

定点当たり報告数（年別）

|               | 1991  | 1992  | 1993  | 1994  | 1995  | 1996  | 1997  | 1998  | 1999<br>(1-3月) | 1999<br>(4-12月)* | 2000  | 2001  | 2002  | 2003  | 2004  | 2005  | 2006  | 2007  | 2008  | 2009  | 2010  | 2011  | 2012  | 2013  | 2014  | 2015  |   |
|---------------|-------|-------|-------|-------|-------|-------|-------|-------|----------------|------------------|-------|-------|-------|-------|-------|-------|-------|-------|-------|-------|-------|-------|-------|-------|-------|-------|---|
| <b>全体</b>     |       |       |       |       |       |       |       |       |                |                  |       |       |       |       |       |       |       |       |       |       |       |       |       |       |       |       |   |
| 梅毒            | -     | -     | -     | -     | -     | -     | -     | 1.47  | 0.37           | -                | -     | -     | -     | -     | -     | -     | -     | -     | -     | -     | -     | -     | -     | -     | -     | -     | - |
| 性器クラミジア感染症    | 25.49 | 26.04 | 23.13 | 23.93 | 22.80 | 24.06 | 26.28 | 28.78 | 7.27           | 29.28            | 41.28 | 44.83 | 47.73 | 45.59 | 41.65 | 37.66 | 33.95 | 30.93 | 29.25 | 27.10 | 27.27 | 26.56 | 25.26 | 26.29 | 25.60 | 24.95 |   |
| 性器ヘルペスウイルス感染症 | 9.82  | 10.20 | 9.65  | 9.83  | 9.46  | 10.23 | 9.86  | 9.51  | 2.26           | 7.68             | 9.97  | 10.22 | 10.54 | 10.69 | 10.67 | 11.02 | 11.04 | 9.53  | 8.54  | 8.07  | 8.73  | 8.52  | 8.89  | 9.01  | 8.87  | 9.16  |   |
| 尖圭コンジローマ      | 6.85  | 6.35  | 4.75  | 4.02  | 3.55  | 3.41  | 3.46  | 3.86  | 0.95           | 3.73             | 5.08  | 5.68  | 6.22  | 6.80  | 7.17  | 7.30  | 6.79  | 6.40  | 6.10  | 5.48  | 5.44  | 5.40  | 5.63  | 5.90  | 5.83  | 5.92  |   |
| 淋菌感染症         | 26.01 | 18.30 | 11.28 | 10.50 | 11.13 | 13.16 | 14.21 | 16.45 | 4.37           | 13.86            | 18.87 | 22.68 | 23.91 | 22.50 | 19.02 | 16.11 | 13.18 | 11.53 | 10.52 | 9.66  | 10.70 | 10.60 | 9.52  | 9.74  | 10.06 | 8.88  |   |
| <b>男性</b>     |       |       |       |       |       |       |       |       |                |                  |       |       |       |       |       |       |       |       |       |       |       |       |       |       |       |       |   |
| 梅毒            | -     | -     | -     | -     | -     | -     | -     | 0.93  | 0.24           | -                | -     | -     | -     | -     | -     | -     | -     | -     | -     | -     | -     | -     | -     | -     | -     | -     | - |
| 性器クラミジア感染症    | 16.92 | 15.35 | 12.94 | 13.34 | 12.85 | 13.22 | 14.81 | 15.71 | 3.81           | 12.87            | 17.68 | 19.21 | 19.94 | 19.27 | 18.05 | 16.4  | 14.70 | 13.61 | 12.77 | 12.33 | 12.88 | 12.14 | 11.81 | 12.70 | 12.24 | 11.91 |   |
| 性器ヘルペスウイルス感染症 | 5.98  | 6.15  | 5.69  | 5.28  | 5.22  | 5.18  | 4.97  | 4.92  | 1.17           | 3.48             | 4.36  | 4.34  | 4.44  | 4.43  | 4.23  | 4.4   | 4.56  | 3.88  | 3.48  | 3.20  | 3.39  | 3.40  | 3.50  | 3.59  | 3.38  | 3.61  |   |
| 尖圭コンジローマ      | 5.28  | 4.79  | 3.51  | 2.82  | 2.35  | 2.28  | 2.35  | 2.61  | 0.63           | 2.13             | 2.80  | 3.09  | 3.32  | 3.59  | 3.96  | 4.1   | 3.75  | 3.59  | 3.46  | 3.10  | 3.12  | 3.09  | 3.21  | 3.45  | 3.43  | 3.66  |   |
| 淋菌感染症         | 23.19 | 15.74 | 9.73  | 9.21  | 9.86  | 11.57 | 12.72 | 14.53 | 3.87           | 11.83            | 15.83 | 18.89 | 19.18 | 17.58 | 15.61 | 13.3  | 10.82 | 9.40  | 8.45  | 7.66  | 8.76  | 8.35  | 7.53  | 7.79  | 7.91  | 7.05  |   |
| <b>女性</b>     |       |       |       |       |       |       |       |       |                |                  |       |       |       |       |       |       |       |       |       |       |       |       |       |       |       |       |   |
| 梅毒            | -     | -     | -     | -     | -     | -     | -     | 0.53  | 0.12           | -                | -     | -     | -     | -     | -     | -     | -     | -     | -     | -     | -     | -     | -     | -     | -     | -     | - |
| 性器クラミジア感染症    | 8.57  | 10.69 | 10.19 | 10.58 | 9.95  | 10.84 | 11.47 | 13.07 | 3.45           | 16.40            | 23.60 | 25.62 | 27.79 | 26.33 | 23.60 | 21.3  | 19.24 | 17.32 | 16.47 | 14.78 | 14.39 | 14.42 | 13.45 | 13.59 | 13.36 | 13.04 |   |
| 性器ヘルペスウイルス感染症 | 3.84  | 4.05  | 3.96  | 4.55  | 4.24  | 5.04  | 4.90  | 4.58  | 1.09           | 4.20             | 5.62  | 5.88  | 6.10  | 6.26  | 6.44  | 6.6   | 6.49  | 5.65  | 5.06  | 4.87  | 5.33  | 5.12  | 5.39  | 5.43  | 5.50  | 5.54  |   |
| 尖圭コンジローマ      | 1.56  | 1.56  | 1.24  | 1.20  | 1.20  | 1.13  | 1.11  | 1.25  | 0.31           | 1.60             | 2.28  | 2.59  | 2.90  | 3.21  | 3.21  | 3.2   | 3.04  | 2.82  | 2.64  | 2.38  | 2.32  | 2.31  | 2.42  | 2.45  | 2.40  | 2.26  |   |
| 淋菌感染症         | 2.82  | 2.56  | 1.55  | 1.29  | 1.27  | 1.59  | 1.48  | 1.93  | 0.50           | 2.03             | 3.04  | 3.79  | 4.72  | 4.92  | 3.41  | 2.8   | 2.36  | 2.12  | 2.08  | 2.01  | 1.94  | 2.25  | 2.00  | 1.95  | 2.15  | 1.83  |   |

\*梅毒は14-52週

出典：国立感染症研究所 感染症情報センター 感染症発生動向調査



表 2-1. 梅毒:年齢別・性別

報告数

| 全体    |      |      |      |      |      |      |      |      |      |      |      |      |      |       |       |       |
|-------|------|------|------|------|------|------|------|------|------|------|------|------|------|-------|-------|-------|
|       | 2000 | 2001 | 2002 | 2003 | 2004 | 2005 | 2006 | 2007 | 2008 | 2009 | 2010 | 2011 | 2012 | 2013  | 2014  | 2015  |
| 総数    | 759  | 585  | 575  | 509  | 535  | 543  | 637  | 719  | 827  | 691  | 621  | 827  | 875  | 1,228 | 1,661 | 2,690 |
| 0歳    | 6    | 4    | 7    | 4    | 4    | 3    | 10   | 5    | 9    | 5    | 1    | 5    | 4    | 4     | 9     | 14    |
| 1-4   | 1    | 0    | 0    | 0    | 1    | 0    | 0    | 0    | 1    | 0    | 0    | 0    | 0    | 0     | 0     | 0     |
| 5-9   | 0    | 0    | 0    | 0    | 0    | 0    | 0    | 1    | 0    | 0    | 0    | 0    | 0    | 0     | 0     | 0     |
| 10-14 | 0    | 0    | 1    | 0    | 0    | 1    | 0    | 0    | 0    | 0    | 1    | 0    | 1    | 1     | 2     | 2     |
| 15-19 | 17   | 20   | 23   | 19   | 23   | 21   | 32   | 20   | 30   | 21   | 8    | 24   | 26   | 42    | 65    | 101   |
| 20-24 | 74   | 54   | 47   | 45   | 69   | 64   | 73   | 93   | 91   | 89   | 57   | 80   | 98   | 133   | 207   | 402   |
| 25-29 | 94   | 95   | 83   | 77   | 83   | 80   | 89   | 85   | 102  | 93   | 99   | 115  | 111  | 176   | 225   | 410   |
| 30-34 | 67   | 54   | 79   | 68   | 73   | 78   | 98   | 97   | 110  | 96   | 87   | 131  | 107  | 151   | 202   | 347   |
| 35-39 | 61   | 50   | 56   | 60   | 65   | 73   | 94   | 96   | 101  | 98   | 100  | 113  | 135  | 190   | 230   | 332   |
| 40-44 | 51   | 42   | 38   | 39   | 60   | 50   | 49   | 68   | 99   | 78   | 46   | 88   | 109  | 147   | 219   | 364   |
| 45-49 | 52   | 47   | 25   | 35   | 32   | 32   | 43   | 58   | 75   | 46   | 44   | 56   | 85   | 101   | 162   | 233   |
| 50-54 | 67   | 39   | 49   | 47   | 41   | 45   | 30   | 51   | 47   | 33   | 35   | 42   | 45   | 72    | 80    | 159   |
| 55-59 | 45   | 33   | 38   | 40   | 19   | 26   | 50   | 52   | 60   | 47   | 32   | 35   | 41   | 51    | 59    | 86    |
| 60-64 | 33   | 31   | 28   | 21   | 13   | 17   | 19   | 29   | 28   | 26   | 43   | 42   | 39   | 39    | 57    | 69    |
| 65-69 | 40   | 27   | 17   | 6    | 12   | 12   | 18   | 25   | 16   | 23   | 28   | 27   | 18   | 32    | 44    | 56    |
| 70歳以上 | 151  | 89   | 84   | 48   | 38   | 41   | 32   | 39   | 58   | 36   | 40   | 69   | 56   | 89    | 100   | 115   |

| 男性    |      |      |      |      |      |      |      |      |      |      |      |      |      |      |       |       |
|-------|------|------|------|------|------|------|------|------|------|------|------|------|------|------|-------|-------|
|       | 2000 | 2001 | 2002 | 2003 | 2004 | 2005 | 2006 | 2007 | 2008 | 2009 | 2010 | 2011 | 2012 | 2013 | 2014  | 2015  |
| 総数    | 512  | 400  | 395  | 388  | 408  | 411  | 441  | 521  | 615  | 523  | 497  | 650  | 692  | 993  | 1,284 | 1,930 |
| 0歳    | 3    | 1    | 2    | 1    | 3    | 3    | 4    | 2    | 7    | 3    | 1    | 3    | 2    | 0    | 5     | 4     |
| 1-4   | 1    | 0    | 0    | 0    | 1    | 0    | 0    | 0    | 0    | 0    | 0    | 0    | 0    | 0    | 0     | 0     |
| 5-9   | 0    | 0    | 0    | 0    | 0    | 0    | 0    | 1    | 0    | 0    | 0    | 0    | 0    | 0    | 0     | 0     |
| 10-14 | 0    | 0    | 0    | 0    | 0    | 0    | 0    | 0    | 0    | 0    | 1    | 0    | 1    | 0    | 0     | 0     |
| 15-19 | 8    | 5    | 15   | 11   | 10   | 8    | 8    | 10   | 10   | 8    | 3    | 13   | 14   | 18   | 20    | 25    |
| 20-24 | 45   | 34   | 33   | 30   | 48   | 37   | 42   | 46   | 53   | 54   | 39   | 54   | 60   | 93   | 118   | 162   |
| 25-29 | 55   | 67   | 51   | 60   | 66   | 59   | 61   | 56   | 75   | 69   | 84   | 92   | 84   | 143  | 151   | 266   |
| 30-34 | 53   | 35   | 50   | 50   | 55   | 59   | 70   | 72   | 84   | 77   | 68   | 113  | 91   | 128  | 167   | 268   |
| 35-39 | 50   | 41   | 44   | 43   | 55   | 64   | 72   | 75   | 73   | 83   | 90   | 95   | 117  | 164  | 203   | 282   |
| 40-44 | 46   | 33   | 35   | 34   | 54   | 44   | 36   | 54   | 83   | 64   | 42   | 81   | 99   | 136  | 196   | 313   |
| 45-49 | 40   | 39   | 23   | 30   | 25   | 27   | 35   | 44   | 61   | 37   | 32   | 49   | 71   | 91   | 147   | 208   |
| 50-54 | 54   | 30   | 41   | 39   | 36   | 41   | 28   | 41   | 41   | 27   | 33   | 35   | 40   | 66   | 76    | 141   |
| 55-59 | 36   | 23   | 30   | 37   | 15   | 22   | 40   | 47   | 54   | 39   | 27   | 32   | 37   | 47   | 56    | 82    |
| 60-64 | 25   | 26   | 21   | 18   | 11   | 14   | 16   | 26   | 25   | 22   | 37   | 31   | 30   | 32   | 52    | 63    |
| 65-69 | 23   | 21   | 14   | 4    | 10   | 10   | 13   | 19   | 13   | 23   | 24   | 21   | 15   | 26   | 39    | 49    |
| 70歳以上 | 73   | 45   | 36   | 31   | 19   | 23   | 16   | 28   | 36   | 17   | 16   | 31   | 31   | 49   | 54    | 67    |

| 女性    |      |      |      |      |      |      |      |      |      |      |      |      |      |      |      |      |
|-------|------|------|------|------|------|------|------|------|------|------|------|------|------|------|------|------|
|       | 2000 | 2001 | 2002 | 2003 | 2004 | 2005 | 2006 | 2007 | 2008 | 2009 | 2010 | 2011 | 2012 | 2013 | 2014 | 2015 |
| 総数    | 247  | 185  | 180  | 121  | 125  | 132  | 196  | 198  | 212  | 168  | 124  | 177  | 183  | 235  | 377  | 760  |
| 0歳    | 3    | 3    | 5    | 3    | 1    | 0    | 6    | 3    | 2    | 2    | 0    | 2    | 2    | 4    | 4    | 10   |
| 1-4   | 0    | 0    | 0    | 0    | 0    | 0    | 0    | 0    | 1    | 0    | 0    | 0    | 0    | 0    | 0    | 0    |
| 5-9   | 0    | 0    | 0    | 0    | 0    | 0    | 0    | 0    | 0    | 0    | 0    | 0    | 0    | 0    | 0    | 0    |
| 10-14 | 0    | 0    | 1    | 0    | 0    | 1    | 0    | 0    | 0    | 0    | 0    | 0    | 0    | 1    | 2    | 2    |
| 15-19 | 9    | 15   | 8    | 8    | 13   | 13   | 24   | 10   | 20   | 13   | 5    | 11   | 12   | 24   | 45   | 76   |
| 20-24 | 29   | 20   | 14   | 15   | 21   | 27   | 31   | 47   | 38   | 35   | 18   | 26   | 38   | 40   | 89   | 240  |
| 25-29 | 39   | 28   | 32   | 17   | 17   | 21   | 28   | 29   | 27   | 24   | 15   | 23   | 27   | 33   | 74   | 144  |
| 30-34 | 14   | 19   | 29   | 18   | 18   | 19   | 28   | 25   | 26   | 19   | 19   | 18   | 16   | 23   | 35   | 79   |
| 35-39 | 11   | 9    | 12   | 17   | 10   | 9    | 22   | 21   | 28   | 15   | 10   | 18   | 18   | 26   | 27   | 50   |
| 40-44 | 5    | 9    | 3    | 5    | 6    | 6    | 13   | 14   | 16   | 14   | 4    | 7    | 10   | 11   | 23   | 51   |
| 45-49 | 12   | 8    | 2    | 5    | 7    | 5    | 8    | 14   | 14   | 9    | 12   | 7    | 14   | 10   | 15   | 25   |
| 50-54 | 13   | 9    | 8    | 8    | 5    | 4    | 2    | 10   | 6    | 6    | 2    | 7    | 5    | 6    | 4    | 18   |
| 55-59 | 9    | 10   | 8    | 3    | 4    | 4    | 10   | 5    | 6    | 8    | 5    | 3    | 4    | 4    | 3    | 4    |
| 60-64 | 8    | 5    | 7    | 3    | 2    | 3    | 3    | 3    | 3    | 4    | 6    | 11   | 9    | 7    | 5    | 6    |
| 65-69 | 17   | 6    | 3    | 2    | 2    | 2    | 5    | 6    | 3    | 0    | 4    | 6    | 3    | 6    | 5    | 7    |
| 70歳以上 | 78   | 44   | 48   | 17   | 19   | 18   | 16   | 11   | 22   | 19   | 24   | 38   | 25   | 40   | 46   | 48   |

出典:国立感染症研究所 感染症情報センター 感染症発生動

表 2-2. 梅毒:都道府県別

報告数

全体

|      | 2000 | 2001 | 2002 | 2003 | 2004 | 2005 | 2006 | 2007 | 2008 | 2009 | 2010 | 2011 | 2012 | 2013  | 2014  | 2015  |
|------|------|------|------|------|------|------|------|------|------|------|------|------|------|-------|-------|-------|
| 総数   | 759  | 585  | 575  | 509  | 535  | 543  | 637  | 719  | 827  | 691  | 621  | 827  | 875  | 1,228 | 1,661 | 2,690 |
| 北海道  | 14   | 11   | 20   | 7    | 12   | 9    | 9    | 12   | 13   | 14   | 7    | 21   | 25   | 22    | 58    | 64    |
| 青森県  | 5    | 0    | 1    | 1    | 1    | 2    | 3    | 3    | 2    | 0    | 0    | 6    | 8    | 4     | 2     | 8     |
| 岩手県  | 15   | 5    | 4    | 4    | 0    | 3    | 5    | 1    | 3    | 1    | 0    | 0    | 3    | 2     | 2     | 2     |
| 宮城県  | 8    | 3    | 4    | 8    | 7    | 8    | 19   | 7    | 8    | 13   | 16   | 16   | 21   | 43    | 23    | 25    |
| 秋田県  | 12   | 8    | 8    | 1    | 1    | 4    | 3    | 1    | 4    | 4    | 5    | 5    | 6    | 2     | 2     | 3     |
| 山形県  | 1    | 2    | 5    | 5    | 3    | 7    | 7    | 8    | 6    | 3    | 0    | 2    | 2    | 4     | 8     | 11    |
| 福島県  | 8    | 2    | 8    | 14   | 6    | 5    | 3    | 9    | 4    | 6    | 6    | 4    | 2    | 12    | 7     | 24    |
| 茨城県  | 5    | 9    | 14   | 7    | 8    | 6    | 7    | 12   | 10   | 12   | 19   | 25   | 23   | 24    | 24    | 42    |
| 栃木県  | 3    | 4    | 3    | 9    | 2    | 7    | 8    | 8    | 7    | 7    | 7    | 11   | 14   | 13    | 35    | 28    |
| 群馬県  | 2    | 3    | 7    | 5    | 6    | 3    | 8    | 8    | 11   | 9    | 6    | 3    | 10   | 15    | 8     | 24    |
| 埼玉県  | 15   | 12   | 10   | 11   | 16   | 15   | 10   | 25   | 32   | 18   | 17   | 19   | 31   | 39    | 51    | 108   |
| 千葉県  | 23   | 14   | 10   | 8    | 14   | 11   | 18   | 23   | 25   | 24   | 39   | 25   | 30   | 57    | 80    | 80    |
| 東京都  | 121  | 100  | 58   | 68   | 63   | 91   | 135  | 164  | 203  | 197  | 172  | 248  | 297  | 417   | 507   | 1,057 |
| 神奈川県 | 39   | 17   | 24   | 10   | 26   | 26   | 23   | 38   | 30   | 34   | 33   | 42   | 50   | 79    | 106   | 161   |
| 新潟県  | 6    | 9    | 5    | 4    | 3    | 7    | 6    | 6    | 3    | 3    | 2    | 8    | 8    | 2     | 15    | 22    |
| 富山県  | 2    | 4    | 3    | 0    | 1    | 3    | 4    | 3    | 12   | 2    | 5    | 6    | 8    | 6     | 8     | 20    |
| 石川県  | 7    | 4    | 3    | 5    | 5    | 4    | 1    | 1    | 3    | 3    | 4    | 5    | 4    | 6     | 9     | 10    |
| 福井県  | 1    | 1    | 0    | 2    | 0    | 0    | 2    | 0    | 11   | 4    | 1    | 4    | 2    | 2     | 3     | 10    |
| 山梨県  | 2    | 1    | 1    | 1    | 0    | 0    | 1    | 1    | 0    | 1    | 1    | 1    | 2    | 4     | 3     | 9     |
| 長野県  | 6    | 12   | 4    | 3    | 4    | 4    | 11   | 9    | 7    | 4    | 6    | 7    | 9    | 10    | 4     | 15    |
| 岐阜県  | 3    | 8    | 10   | 3    | 2    | 5    | 6    | 21   | 15   | 10   | 7    | 14   | 3    | 7     | 11    | 18    |
| 静岡県  | 10   | 9    | 12   | 7    | 13   | 17   | 13   | 17   | 32   | 24   | 22   | 18   | 22   | 20    | 26    | 50    |
| 愛知県  | 25   | 17   | 26   | 19   | 36   | 46   | 50   | 76   | 70   | 46   | 53   | 44   | 39   | 54    | 112   | 122   |
| 三重県  | 9    | 2    | 6    | 5    | 10   | 6    | 8    | 13   | 10   | 20   | 3    | 6    | 3    | 14    | 17    | 21    |
| 滋賀県  | 11   | 6    | 4    | 3    | 3    | 0    | 4    | 2    | 5    | 3    | 9    | 6    | 1    | 3     | 7     | 14    |
| 京都府  | 17   | 29   | 16   | 23   | 16   | 14   | 8    | 7    | 5    | 5    | 8    | 11   | 12   | 11    | 13    | 43    |
| 大阪府  | 130  | 114  | 115  | 84   | 57   | 64   | 43   | 40   | 82   | 61   | 56   | 77   | 97   | 157   | 240   | 324   |
| 兵庫県  | 48   | 24   | 30   | 20   | 20   | 14   | 22   | 17   | 14   | 14   | 10   | 35   | 18   | 36    | 42    | 89    |
| 奈良県  | 11   | 4    | 5    | 3    | 3    | 0    | 2    | 3    | 1    | 2    | 3    | 6    | 6    | 6     | 16    | 19    |
| 和歌山県 | 6    | 3    | 3    | 1    | 3    | 1    | 4    | 0    | 5    | 3    | 4    | 3    | 6    | 8     | 9     | 21    |
| 鳥取県  | 2    | 0    | 2    | 1    | 2    | 3    | 1    | 1    | 0    | 4    | 0    | 4    | 3    | 0     | 2     | 3     |
| 島根県  | 4    | 2    | 4    | 1    | 1    | 2    | 1    | 1    | 2    | 1    | 1    | 1    | 2    | 2     | 4     | 8     |
| 岡山県  | 18   | 17   | 13   | 10   | 14   | 5    | 3    | 6    | 7    | 5    | 9    | 9    | 7    | 8     | 21    | 25    |
| 広島県  | 9    | 9    | 13   | 9    | 10   | 6    | 7    | 7    | 12   | 6    | 10   | 7    | 9    | 12    | 9     | 22    |
| 山口県  | 37   | 20   | 12   | 7    | 1    | 5    | 9    | 9    | 6    | 5    | 2    | 0    | 5    | 7     | 7     | 8     |
| 徳島県  | 8    | 3    | 4    | 11   | 15   | 6    | 4    | 1    | 1    | 2    | 3    | 1    | 1    | 2     | 3     | 2     |
| 香川県  | 13   | 20   | 20   | 18   | 20   | 23   | 12   | 5    | 9    | 3    | 8    | 2    | 4    | 18    | 12    | 14    |
| 愛媛県  | 11   | 6    | 7    | 4    | 9    | 3    | 4    | 5    | 8    | 4    | 2    | 0    | 3    | 1     | 8     | 6     |
| 高知県  | 3    | 4    | 4    | 11   | 9    | 6    | 27   | 6    | 4    | 5    | 3    | 3    | 10   | 8     | 4     | 11    |
| 福岡県  | 60   | 29   | 24   | 26   | 33   | 38   | 34   | 44   | 72   | 53   | 28   | 49   | 28   | 45    | 51    | 69    |
| 佐賀県  | 3    | 1    | 5    | 4    | 3    | 4    | 3    | 4    | 5    | 3    | 0    | 0    | 4    | 1     | 4     | 6     |
| 長崎県  | 2    | 4    | 2    | 6    | 3    | 3    | 10   | 4    | 4    | 4    | 2    | 7    | 2    | 3     | 19    | 19    |
| 熊本県  | 7    | 14   | 19   | 22   | 32   | 28   | 39   | 51   | 38   | 21   | 12   | 12   | 13   | 7     | 7     | 11    |
| 大分県  | 1    | 7    | 9    | 16   | 9    | 5    | 6    | 6    | 8    | 6    | 6    | 9    | 1    | 3     | 5     | 12    |
| 宮崎県  | 2    | 3    | 3    | 3    | 5    | 5    | 9    | 16   | 7    | 11   | 5    | 8    | 4    | 9     | 11    | 4     |
| 鹿児島県 | 11   | 5    | 9    | 15   | 17   | 13   | 19   | 11   | 6    | 5    | 7    | 25   | 6    | 7     | 7     | 9     |
| 沖縄県  | 3    | 4    | 6    | 4    | 11   | 6    | 6    | 7    | 5    | 6    | 2    | 12   | 11   | 16    | 39    | 17    |

出典:国立感染症研究所 感染症情報センター 感染症発生動向調査



表 2-3-1. 梅毒:都道府県別・男性

報告数

男性

|      | 2000 | 2001 | 2002 | 2003 | 2004 | 2005 | 2006 | 2007 | 2008 | 2009 | 2010 | 2011 | 2012 | 2013 | 2014  | 2015  |
|------|------|------|------|------|------|------|------|------|------|------|------|------|------|------|-------|-------|
| 総数   | 512  | 400  | 395  | 388  | 408  | 411  | 441  | 521  | 615  | 523  | 497  | 650  | 692  | 993  | 1,284 | 1,930 |
| 北海道  | 8    | 6    | 12   | 3    | 9    | 9    | 7    | 8    | 7    | 13   | 4    | 13   | 15   | 13   | 24    | 42    |
| 青森県  | 3    | 0    | 1    | 1    | 0    | 2    | 3    | 1    | 1    | 0    | 0    | 4    | 6    | 2    | 2     | 4     |
| 岩手県  | 6    | 2    | 1    | 4    | 0    | 3    | 1    | 1    | 3    | 0    | 0    | 0    | 1    | 2    | 1     | 1     |
| 宮城県  | 5    | 2    | 4    | 6    | 5    | 8    | 12   | 3    | 6    | 10   | 9    | 12   | 14   | 26   | 14    | 22    |
| 秋田県  | 5    | 4    | 3    | 1    | 0    | 4    | 3    | 1    | 4    | 3    | 3    | 4    | 5    | 0    | 1     | 3     |
| 山形県  | 1    | 1    | 5    | 4    | 1    | 7    | 1    | 3    | 3    | 2    | 0    | 1    | 2    | 2    | 6     | 9     |
| 福島県  | 5    | 0    | 2    | 11   | 3    | 5    | 2    | 5    | 3    | 2    | 4    | 3    | 2    | 8    | 3     | 14    |
| 茨城県  | 4    | 5    | 4    | 7    | 5    | 6    | 2    | 10   | 8    | 8    | 14   | 15   | 17   | 16   | 13    | 23    |
| 栃木県  | 3    | 0    | 3    | 7    | 1    | 7    | 6    | 6    | 5    | 5    | 4    | 9    | 12   | 10   | 26    | 21    |
| 群馬県  | 1    | 3    | 5    | 4    | 5    | 3    | 6    | 5    | 8    | 6    | 3    | 2    | 4    | 13   | 5     | 18    |
| 埼玉県  | 9    | 8    | 6    | 9    | 15   | 15   | 9    | 14   | 23   | 13   | 14   | 18   | 27   | 32   | 39    | 69    |
| 千葉県  | 13   | 12   | 6    | 6    | 12   | 11   | 15   | 20   | 18   | 13   | 28   | 17   | 25   | 36   | 49    | 55    |
| 東京都  | 83   | 75   | 48   | 57   | 59   | 91   | 101  | 132  | 157  | 168  | 154  | 221  | 263  | 365  | 420   | 776   |
| 神奈川県 | 27   | 11   | 20   | 8    | 20   | 26   | 14   | 25   | 25   | 24   | 23   | 31   | 40   | 66   | 68    | 97    |
| 新潟県  | 3    | 3    | 2    | 3    | 3    | 7    | 5    | 4    | 1    | 2    | 2    | 4    | 6    | 2    | 11    | 19    |
| 富山県  | 2    | 3    | 2    | 0    | 0    | 3    | 3    | 2    | 9    | 2    | 5    | 4    | 5    | 5    | 7     | 16    |
| 石川県  | 2    | 4    | 3    | 4    | 3    | 4    | 1    | 1    | 1    | 1    | 2    | 2    | 1    | 4    | 8     | 6     |
| 福井県  | 1    | 1    | 0    | 2    | 0    | 0    | 2    | 0    | 11   | 3    | 1    | 3    | 2    | 2    | 3     | 9     |
| 山梨県  | 1    | 1    | 1    | 1    | 0    | 0    | 1    | 1    | 0    | 0    | 1    | 1    | 1    | 3    | 2     | 6     |
| 長野県  | 5    | 7    | 3    | 3    | 4    | 4    | 10   | 7    | 4    | 3    | 4    | 4    | 8    | 8    | 3     | 9     |
| 岐阜県  | 2    | 5    | 8    | 3    | 2    | 5    | 2    | 12   | 9    | 6    | 6    | 9    | 1    | 6    | 5     | 11    |
| 静岡県  | 6    | 7    | 3    | 5    | 8    | 17   | 11   | 12   | 25   | 19   | 15   | 13   | 16   | 17   | 15    | 36    |
| 愛知県  | 17   | 12   | 19   | 11   | 29   | 46   | 37   | 60   | 51   | 37   | 43   | 31   | 20   | 42   | 90    | 92    |
| 三重県  | 5    | 2    | 4    | 2    | 7    | 6    | 5    | 10   | 8    | 14   | 2    | 6    | 2    | 12   | 12    | 18    |
| 滋賀県  | 9    | 5    | 3    | 2    | 2    | 0    | 4    | 1    | 5    | 3    | 9    | 4    | 1    | 2    | 5     | 9     |
| 京都府  | 9    | 22   | 11   | 19   | 13   | 14   | 6    | 7    | 4    | 4    | 5    | 10   | 8    | 9    | 11    | 28    |
| 大阪府  | 107  | 85   | 88   | 69   | 52   | 64   | 40   | 34   | 71   | 53   | 50   | 70   | 82   | 141  | 215   | 241   |
| 兵庫県  | 30   | 15   | 21   | 15   | 15   | 14   | 14   | 13   | 10   | 13   | 9    | 28   | 14   | 27   | 34    | 68    |
| 奈良県  | 5    | 3    | 4    | 3    | 3    | 0    | 2    | 1    | 1    | 1    | 3    | 6    | 3    | 3    | 12    | 13    |
| 和歌山県 | 5    | 1    | 2    | 1    | 1    | 1    | 1    | 0    | 2    | 3    | 3    | 3    | 4    | 8    | 7     | 11    |
| 鳥取県  | 1    | 0    | 1    | 1    | 2    | 3    | 1    | 1    | 0    | 3    | 0    | 1    | 1    | 0    | 1     | 1     |
| 島根県  | 3    | 1    | 3    | 0    | 0    | 2    | 1    | 0    | 2    | 0    | 0    | 0    | 2    | 0    | 3     | 5     |
| 岡山県  | 8    | 9    | 8    | 6    | 10   | 5    | 2    | 6    | 4    | 4    | 7    | 7    | 7    | 6    | 20    | 22    |
| 広島県  | 4    | 5    | 10   | 4    | 8    | 6    | 5    | 5    | 11   | 4    | 8    | 6    | 9    | 10   | 6     | 15    |
| 山口県  | 31   | 11   | 8    | 4    | 1    | 5    | 7    | 8    | 3    | 1    | 1    | 0    | 5    | 6    | 6     | 8     |
| 徳島県  | 5    | 2    | 4    | 10   | 12   | 6    | 2    | 1    | 1    | 2    | 3    | 1    | 0    | 1    | 0     | 1     |
| 香川県  | 9    | 15   | 15   | 15   | 17   | 23   | 6    | 3    | 8    | 2    | 6    | 0    | 4    | 17   | 9     | 6     |
| 愛媛県  | 7    | 3    | 2    | 3    | 6    | 3    | 2    | 3    | 6    | 4    | 1    | 0    | 3    | 1    | 8     | 5     |
| 高知県  | 1    | 3    | 3    | 7    | 7    | 6    | 17   | 4    | 1    | 4    | 2    | 2    | 9    | 4    | 3     | 8     |
| 福岡県  | 38   | 24   | 18   | 22   | 26   | 38   | 22   | 31   | 55   | 33   | 23   | 36   | 16   | 31   | 41    | 53    |
| 佐賀県  | 3    | 1    | 5    | 4    | 3    | 4    | 3    | 1    | 2    | 2    | 0    | 0    | 1    | 1    | 4     | 6     |
| 長崎県  | 2    | 4    | 0    | 5    | 2    | 3    | 7    | 2    | 3    | 3    | 2    | 4    | 2    | 3    | 13    | 18    |
| 熊本県  | 4    | 5    | 10   | 16   | 16   | 28   | 13   | 31   | 19   | 13   | 6    | 5    | 7    | 4    | 4     | 6     |
| 大分県  | 1    | 2    | 3    | 7    | 5    | 5    | 2    | 4    | 5    | 2    | 6    | 5    | 1    | 2    | 3     | 8     |
| 宮崎県  | 2    | 3    | 0    | 1    | 2    | 5    | 6    | 11   | 4    | 8    | 3    | 7    | 3    | 5    | 7     | 3     |
| 鹿児島県 | 9    | 3    | 7    | 9    | 6    | 13   | 13   | 8    | 3    | 2    | 7    | 17   | 5    | 6    | 7     | 5     |
| 沖縄県  | 2    | 4    | 4    | 3    | 8    | 6    | 6    | 3    | 5    | 5    | 2    | 11   | 10   | 14   | 38    | 14    |

出典:国立感染症研究所 感染症情報センター 感染症発生動向調査

表 2-3-2. 梅毒:都道府県別・女性

報告数

女性

|      | 2000 | 2001 | 2002 | 2003 | 2004 | 2005 | 2006 | 2007 | 2008 | 2009 | 2010 | 2011 | 2012 | 2013 | 2014 | 2015 |
|------|------|------|------|------|------|------|------|------|------|------|------|------|------|------|------|------|
| 総数   | 247  | 185  | 180  | 121  | 125  | 132  | 196  | 198  | 212  | 168  | 124  | 177  | 183  | 235  | 377  | 760  |
| 北海道  | 6    | 5    | 8    | 4    | 3    | 2    | 2    | 4    | 6    | 1    | 3    | 8    | 10   | 9    | 34   | 22   |
| 青森県  | 2    | 0    | 0    | 0    | 1    | 0    | 0    | 2    | 1    | 0    | 0    | 2    | 2    | 2    | 0    | 4    |
| 岩手県  | 9    | 3    | 3    | 0    | 0    | 0    | 4    | 0    | 0    | 1    | 0    | 0    | 2    | 0    | 1    | 1    |
| 宮城県  | 3    | 1    | 0    | 2    | 2    | 1    | 7    | 4    | 2    | 3    | 7    | 4    | 7    | 17   | 9    | 3    |
| 秋田県  | 7    | 4    | 5    | 0    | 1    | 3    | 0    | 0    | 0    | 1    | 2    | 1    | 1    | 2    | 1    | 0    |
| 山形県  | 0    | 1    | 0    | 1    | 2    | 3    | 6    | 5    | 3    | 1    | 0    | 1    | 0    | 2    | 2    | 2    |
| 福島県  | 3    | 2    | 6    | 3    | 3    | 0    | 1    | 4    | 1    | 4    | 2    | 1    | 0    | 4    | 4    | 10   |
| 茨城県  | 1    | 4    | 10   | 0    | 3    | 1    | 5    | 2    | 2    | 4    | 5    | 10   | 6    | 8    | 11   | 19   |
| 栃木県  | 0    | 4    | 0    | 2    | 1    | 1    | 2    | 2    | 2    | 2    | 3    | 2    | 2    | 3    | 9    | 7    |
| 群馬県  | 1    | 0    | 2    | 1    | 1    | 0    | 2    | 3    | 3    | 3    | 3    | 1    | 6    | 2    | 3    | 6    |
| 埼玉県  | 6    | 4    | 4    | 2    | 1    | 2    | 1    | 11   | 9    | 5    | 3    | 1    | 4    | 7    | 12   | 39   |
| 千葉県  | 10   | 2    | 4    | 2    | 2    | 3    | 3    | 3    | 7    | 11   | 11   | 8    | 5    | 21   | 31   | 25   |
| 東京都  | 38   | 25   | 10   | 11   | 4    | 14   | 34   | 32   | 46   | 29   | 18   | 27   | 34   | 52   | 87   | 281  |
| 神奈川県 | 12   | 6    | 4    | 2    | 4    | 2    | 9    | 13   | 5    | 10   | 10   | 11   | 10   | 13   | 38   | 64   |
| 新潟県  | 3    | 6    | 3    | 1    | 0    | 3    | 1    | 2    | 2    | 1    | 0    | 4    | 2    | 0    | 4    | 3    |
| 富山県  | 0    | 1    | 1    | 0    | 1    | 1    | 1    | 1    | 3    | 0    | 0    | 2    | 3    | 1    | 1    | 4    |
| 石川県  | 5    | 0    | 0    | 1    | 2    | 2    | 0    | 0    | 2    | 2    | 2    | 3    | 3    | 2    | 1    | 4    |
| 福井県  | 0    | 0    | 0    | 0    | 0    | 0    | 0    | 0    | 0    | 1    | 0    | 1    | 0    | 0    | 0    | 1    |
| 山梨県  | 1    | 0    | 0    | 0    | 0    | 0    | 0    | 0    | 0    | 1    | 0    | 0    | 1    | 1    | 1    | 3    |
| 長野県  | 1    | 5    | 1    | 0    | 0    | 0    | 1    | 2    | 3    | 1    | 2    | 3    | 1    | 2    | 1    | 6    |
| 岐阜県  | 1    | 3    | 2    | 0    | 0    | 0    | 4    | 9    | 6    | 4    | 1    | 5    | 2    | 1    | 6    | 7    |
| 静岡県  | 4    | 2    | 9    | 2    | 5    | 5    | 2    | 5    | 7    | 5    | 7    | 5    | 6    | 3    | 11   | 14   |
| 愛知県  | 8    | 5    | 7    | 8    | 7    | 11   | 13   | 16   | 19   | 9    | 10   | 13   | 19   | 12   | 22   | 30   |
| 三重県  | 4    | 0    | 2    | 3    | 3    | 2    | 3    | 3    | 2    | 6    | 1    | 0    | 1    | 2    | 5    | 3    |
| 滋賀県  | 2    | 1    | 1    | 1    | 1    | 0    | 0    | 1    | 0    | 0    | 0    | 2    | 0    | 1    | 2    | 5    |
| 京都府  | 8    | 7    | 5    | 4    | 3    | 5    | 2    | 0    | 1    | 1    | 3    | 1    | 4    | 2    | 2    | 15   |
| 大阪府  | 23   | 29   | 27   | 15   | 5    | 11   | 3    | 6    | 11   | 8    | 6    | 7    | 15   | 16   | 25   | 83   |
| 兵庫県  | 18   | 9    | 9    | 5    | 5    | 4    | 8    | 4    | 4    | 1    | 1    | 7    | 4    | 9    | 8    | 21   |
| 奈良県  | 6    | 1    | 1    | 0    | 0    | 0    | 0    | 2    | 0    | 1    | 0    | 0    | 3    | 3    | 4    | 6    |
| 和歌山県 | 1    | 2    | 1    | 0    | 2    | 0    | 3    | 0    | 3    | 0    | 1    | 0    | 2    | 0    | 2    | 10   |
| 鳥取県  | 1    | 0    | 1    | 0    | 0    | 0    | 0    | 0    | 0    | 1    | 0    | 3    | 2    | 0    | 1    | 2    |
| 島根県  | 1    | 1    | 1    | 1    | 1    | 0    | 0    | 1    | 0    | 1    | 1    | 1    | 0    | 2    | 1    | 3    |
| 岡山県  | 10   | 8    | 5    | 4    | 4    | 2    | 1    | 0    | 3    | 1    | 2    | 2    | 0    | 2    | 1    | 3    |
| 広島県  | 5    | 4    | 3    | 5    | 2    | 2    | 2    | 2    | 1    | 2    | 2    | 1    | 0    | 2    | 3    | 7    |
| 山口県  | 6    | 9    | 4    | 3    | 0    | 1    | 2    | 1    | 3    | 4    | 1    | 0    | 0    | 1    | 1    | 0    |
| 徳島県  | 3    | 1    | 0    | 1    | 3    | 4    | 2    | 0    | 0    | 0    | 0    | 0    | 1    | 1    | 3    | 1    |
| 香川県  | 4    | 5    | 5    | 3    | 3    | 6    | 6    | 2    | 1    | 1    | 2    | 2    | 0    | 1    | 3    | 8    |
| 愛媛県  | 4    | 3    | 5    | 1    | 3    | 0    | 2    | 2    | 2    | 0    | 1    | 0    | 0    | 0    | 0    | 1    |
| 高知県  | 2    | 1    | 1    | 4    | 2    | 2    | 10   | 2    | 3    | 1    | 1    | 1    | 1    | 4    | 1    | 3    |
| 福岡県  | 22   | 5    | 6    | 4    | 7    | 14   | 12   | 13   | 17   | 20   | 5    | 13   | 12   | 14   | 10   | 16   |
| 佐賀県  | 0    | 0    | 0    | 0    | 0    | 0    | 0    | 3    | 3    | 1    | 0    | 0    | 3    | 0    | 0    | 0    |
| 長崎県  | 0    | 0    | 2    | 1    | 1    | 2    | 3    | 2    | 1    | 1    | 0    | 3    | 0    | 0    | 6    | 1    |
| 熊本県  | 3    | 9    | 9    | 6    | 16   | 14   | 26   | 20   | 19   | 8    | 6    | 7    | 6    | 3    | 3    | 5    |
| 大分県  | 0    | 5    | 6    | 9    | 4    | 1    | 4    | 2    | 3    | 4    | 0    | 4    | 0    | 1    | 2    | 4    |
| 宮崎県  | 0    | 0    | 3    | 2    | 3    | 2    | 3    | 5    | 3    | 3    | 2    | 1    | 1    | 4    | 4    | 1    |
| 鹿児島県 | 2    | 2    | 2    | 6    | 11   | 6    | 6    | 3    | 3    | 3    | 0    | 8    | 1    | 1    | 0    | 4    |
| 沖縄県  | 1    | 0    | 2    | 1    | 3    | 0    | 0    | 4    | 0    | 1    | 0    | 1    | 1    | 2    | 1    | 3    |

出典:国立感染症研究所 感染症情報センター 感染症発生動向調査

表 3-1-1. 性器クラミジア感染症:年齢別・性別 (報告数)

報告数

全体

|       | 1999<br>(4-12月) | 2000   | 2001   | 2002   | 2003   | 2004   | 2005   | 2006   | 2007   | 2008   | 2009   | 2010   | 2011   | 2012   | 2013   | 2014   | 2015   |
|-------|-----------------|--------|--------|--------|--------|--------|--------|--------|--------|--------|--------|--------|--------|--------|--------|--------|--------|
| 総数    | 25,033          | 37,028 | 40,836 | 43,766 | 41,945 | 38,155 | 35,057 | 32,112 | 29,939 | 28,398 | 26,045 | 26,315 | 25,682 | 24,530 | 25,606 | 24,960 | 24,450 |
| 0歳    | 11              | 8      | 3      | 4      | 4      | 0      | 1      | 2      | 2      | 2      | 3      | 1      | 1      | 3      | 0      | 2      | 3      |
| 1-4   | 1               | 0      | 4      | 2      | 1      | 0      | 0      | 0      | 0      | 0      | 1      | 0      | 3      | 0      | 1      | 0      | 0      |
| 5-9   | 0               | 0      | 0      | 1      | 2      | 2      | 1      | 0      | 1      | 0      | 1      | 0      | 1      | 0      | 1      | 0      | 1      |
| 10-14 | 25              | 51     | 84     | 100    | 82     | 64     | 48     | 44     | 41     | 44     | 41     | 43     | 35     | 43     | 54     | 44     | 28     |
| 15-19 | 3,639           | 5,646  | 6,359  | 6,801  | 6,163  | 5,169  | 4,502  | 3,822  | 3,281  | 3,170  | 2,955  | 2,874  | 2,891  | 2,789  | 3,110  | 2,749  | 2,438  |
| 20-24 | 7,546           | 11,475 | 12,349 | 12,723 | 12,059 | 10,964 | 10,043 | 9,091  | 8,434  | 7,848  | 7,057  | 6,803  | 6,420  | 6,234  | 6,590  | 6,572  | 6,377  |
| 25-29 | 5,731           | 8,263  | 9,361  | 9,876  | 9,440  | 8,436  | 7,842  | 7,242  | 6,728  | 6,213  | 5,729  | 5,692  | 5,552  | 5,271  | 5,419  | 5,328  | 5,306  |
| 30-34 | 3,468           | 4,939  | 5,493  | 6,110  | 6,257  | 5,748  | 5,303  | 5,140  | 4,753  | 4,498  | 3,939  | 4,126  | 4,071  | 3,826  | 3,832  | 3,850  | 3,766  |
| 35-39 | 2,037           | 2,999  | 3,291  | 3,680  | 3,619  | 3,425  | 3,202  | 2,978  | 2,985  | 2,912  | 2,700  | 2,875  | 2,879  | 2,731  | 2,691  | 2,537  | 2,562  |
| 40-44 | 1,085           | 1,535  | 1,719  | 1,964  | 1,946  | 2,039  | 1,901  | 1,737  | 1,718  | 1,694  | 1,582  | 1,662  | 1,711  | 1,645  | 1,781  | 1,739  | 1,721  |
| 45-49 | 707             | 955    | 966    | 1,118  | 1,074  | 1,059  | 1,007  | 871    | 920    | 973    | 944    | 1,040  | 1,036  | 935    | 1,033  | 1,026  | 1,075  |
| 50-54 | 444             | 631    | 703    | 797    | 714    | 618    | 579    | 541    | 474    | 490    | 494    | 578    | 532    | 547    | 534    | 558    | 573    |
| 55-59 | 176             | 280    | 259    | 314    | 327    | 385    | 391    | 373    | 354    | 334    | 305    | 307    | 259    | 258    | 272    | 259    | 305    |
| 60-64 | 81              | 136    | 145    | 145    | 154    | 150    | 150    | 167    | 155    | 154    | 185    | 210    | 187    | 158    | 172    | 177    | 175    |
| 65-69 | 54              | 62     | 65     | 79     | 59     | 71     | 53     | 63     | 59     | 43     | 73     | 67     | 65     | 64     | 81     | 78     | 84     |
| 70歳以上 | 28              | 48     | 35     | 52     | 44     | 25     | 34     | 41     | 34     | 23     | 36     | 37     | 39     | 26     | 35     | 41     | 36     |

男性

|       | 1999<br>(4-12月) | 2000   | 2001   | 2002   | 2003   | 2004   | 2005   | 2006   | 2007   | 2008   | 2009   | 2010   | 2011   | 2012   | 2013   | 2014   | 2015   |
|-------|-----------------|--------|--------|--------|--------|--------|--------|--------|--------|--------|--------|--------|--------|--------|--------|--------|--------|
| 総数    | 11,007          | 15,856 | 17,497 | 18,284 | 17,725 | 16,533 | 15,220 | 13,909 | 13,176 | 12,401 | 11,845 | 12,428 | 11,736 | 11,470 | 12,369 | 11,936 | 11,670 |
| 0歳    | 5               | 1      | 1      | 1      | 4      | 0      | 0      | 2      | 1      | 2      | 3      | 1      | 0      | 2      | 0      | 1      | 2      |
| 1-4   | 0               | 0      | 1      | 2      | 0      | 0      | 0      | 0      | 0      | 0      | 1      | 0      | 2      | 0      | 1      | 0      | 0      |
| 5-9   | 0               | 0      | 0      | 1      | 2      | 0      | 0      | 0      | 1      | 0      | 0      | 0      | 0      | 0      | 0      | 0      | 0      |
| 10-14 | 4               | 6      | 17     | 15     | 7      | 11     | 3      | 7      | 8      | 5      | 3      | 4      | 5      | 3      | 5      | 4      | 3      |
| 15-19 | 1,004           | 1,544  | 1,656  | 1,750  | 1,547  | 1,218  | 969    | 810    | 715    | 669    | 677    | 668    | 644    | 612    | 769    | 673    | 562    |
| 20-24 | 2,864           | 4,139  | 4,371  | 4,402  | 4,150  | 3,684  | 3,340  | 3,069  | 2,764  | 2,490  | 2,256  | 2,266  | 2,030  | 2,091  | 2,324  | 2,264  | 2,135  |
| 25-29 | 2,420           | 3,477  | 3,934  | 4,009  | 3,906  | 3,674  | 3,387  | 2,986  | 2,873  | 2,588  | 2,455  | 2,542  | 2,435  | 2,356  | 2,457  | 2,386  | 2,397  |
| 30-34 | 1,735           | 2,343  | 2,801  | 2,893  | 2,977  | 2,840  | 2,638  | 2,498  | 2,388  | 2,321  | 2,053  | 2,225  | 2,118  | 2,022  | 2,127  | 2,085  | 2,054  |
| 35-39 | 1,185           | 1,710  | 1,923  | 2,059  | 2,045  | 1,934  | 1,875  | 1,752  | 1,733  | 1,644  | 1,584  | 1,737  | 1,687  | 1,652  | 1,681  | 1,587  | 1,558  |
| 40-44 | 718             | 1,047  | 1,164  | 1,290  | 1,234  | 1,335  | 1,279  | 1,148  | 1,126  | 1,118  | 1,121  | 1,153  | 1,126  | 1,133  | 1,263  | 1,244  | 1,184  |
| 45-49 | 493             | 688    | 686    | 792    | 779    | 784    | 731    | 644    | 668    | 704    | 736    | 797    | 775    | 711    | 822    | 755    | 799    |
| 50-54 | 330             | 500    | 541    | 611    | 588    | 513    | 468    | 444    | 383    | 385    | 419    | 483    | 433    | 448    | 429    | 446    | 447    |
| 55-59 | 124             | 216    | 216    | 247    | 270    | 334    | 332    | 325    | 298    | 276    | 271    | 273    | 218    | 228    | 243    | 216    | 266    |
| 60-64 | 64              | 112    | 112    | 117    | 138    | 126    | 122    | 142    | 139    | 139    | 170    | 186    | 173    | 142    | 149    | 164    | 162    |
| 65-69 | 42              | 50     | 50     | 63     | 45     | 59     | 46     | 55     | 51     | 40     | 65     | 62     | 59     | 53     | 71     | 74     | 71     |
| 70歳以上 | 19              | 23     | 24     | 32     | 33     | 21     | 30     | 27     | 28     | 20     | 31     | 31     | 31     | 17     | 28     | 37     | 30     |

女性

|       | 1999<br>(4-12月) | 2000   | 2001   | 2002   | 2003   | 2004   | 2005   | 2006   | 2007   | 2008   | 2009   | 2010   | 2011   | 2012   | 2013   | 2014   | 2015   |
|-------|-----------------|--------|--------|--------|--------|--------|--------|--------|--------|--------|--------|--------|--------|--------|--------|--------|--------|
| 総数    | 14,026          | 21,172 | 23,339 | 25,482 | 24,220 | 21,622 | 19,837 | 18,203 | 16,763 | 15,997 | 14,200 | 13,887 | 13,946 | 13,060 | 13,237 | 13,024 | 12,780 |
| 0歳    | 6               | 7      | 2      | 3      | 0      | 0      | 1      | 0      | 1      | 0      | 0      | 0      | 1      | 1      | 0      | 1      | 1      |
| 1-4   | 1               | 0      | 3      | 0      | 1      | 0      | 0      | 0      | 0      | 0      | 0      | 0      | 1      | 0      | 0      | 0      | 0      |
| 5-9   | 0               | 0      | 0      | 0      | 0      | 2      | 1      | 0      | 0      | 0      | 1      | 0      | 1      | 0      | 1      | 0      | 1      |
| 10-14 | 21              | 45     | 67     | 85     | 75     | 53     | 45     | 37     | 33     | 39     | 38     | 39     | 30     | 40     | 49     | 40     | 25     |
| 15-19 | 2,635           | 4,102  | 4,703  | 5,051  | 4,616  | 3,951  | 3,533  | 3,012  | 2,566  | 2,501  | 2,278  | 2,206  | 2,247  | 2,177  | 2,341  | 2,076  | 1,876  |
| 20-24 | 4,682           | 7,336  | 7,978  | 8,321  | 7,909  | 7,280  | 6,703  | 6,022  | 5,670  | 5,358  | 4,801  | 4,537  | 4,390  | 4,143  | 4,266  | 4,308  | 4,242  |
| 25-29 | 3,311           | 4,786  | 5,427  | 5,867  | 5,534  | 4,762  | 4,455  | 4,256  | 3,855  | 3,625  | 3,274  | 3,150  | 3,117  | 2,915  | 2,962  | 2,942  | 2,909  |
| 30-34 | 1,733           | 2,596  | 2,692  | 3,217  | 3,280  | 2,908  | 2,665  | 2,642  | 2,365  | 2,177  | 1,886  | 1,901  | 1,953  | 1,804  | 1,705  | 1,765  | 1,712  |
| 35-39 | 852             | 1,289  | 1,368  | 1,621  | 1,574  | 1,491  | 1,327  | 1,226  | 1,252  | 1,268  | 1,116  | 1,138  | 1,192  | 1,079  | 1,010  | 950    | 1,004  |
| 40-44 | 367             | 488    | 555    | 674    | 712    | 704    | 622    | 589    | 592    | 576    | 461    | 509    | 585    | 512    | 518    | 495    | 537    |
| 45-49 | 214             | 267    | 280    | 326    | 295    | 276    | 227    | 227    | 252    | 269    | 208    | 243    | 261    | 224    | 211    | 271    | 276    |
| 50-54 | 114             | 131    | 162    | 186    | 126    | 105    | 111    | 97     | 91     | 105    | 75     | 95     | 99     | 99     | 105    | 112    | 126    |
| 55-59 | 52              | 64     | 43     | 67     | 57     | 51     | 59     | 48     | 56     | 58     | 34     | 34     | 41     | 30     | 29     | 43     | 39     |
| 60-64 | 17              | 24     | 33     | 28     | 16     | 24     | 28     | 25     | 16     | 15     | 15     | 24     | 14     | 16     | 23     | 13     | 13     |
| 65-69 | 12              | 12     | 15     | 16     | 14     | 12     | 7      | 8      | 8      | 3      | 8      | 5      | 6      | 11     | 10     | 4      | 13     |
| 70歳以上 | 9               | 25     | 11     | 20     | 11     | 4      | 4      | 14     | 6      | 3      | 5      | 6      | 8      | 9      | 7      | 4      | 6      |

出典:国立感染症研究所 感染症情報センター 感染症発生動向調査(第12-1表)

表 3-1-2. 性器クラミジア感染症:年齢別・性別 (定点当たり報告数)

定点当たり報告数

全体

|       | 1999<br>(4-12月) | 2000  | 2001  | 2002  | 2003  | 2004  | 2005  | 2006  | 2007  | 2008  | 2009  | 2010  | 2011  | 2012  | 2013  | 2014  | 2015  |
|-------|-----------------|-------|-------|-------|-------|-------|-------|-------|-------|-------|-------|-------|-------|-------|-------|-------|-------|
| 総数    | 29.28           | 41.28 | 44.83 | 47.73 | 45.59 | 41.65 | 37.66 | 33.95 | 30.93 | 29.25 | 27.10 | 27.27 | 26.56 | 25.26 | 26.29 | 25.60 | 24.95 |
| 0歳    | 0.01            | 0.01  | 0.00  | 0.00  | 0.00  | 0.00  | 0.00  | 0.00  | 0.00  | 0.00  | 0.00  | 0.00  | 0.00  | 0.00  | 0.00  | 0.00  | 0.00  |
| 1-4   | 0.00            | 0.00  | 0.00  | 0.00  | 0.00  | 0.00  | 0.00  | 0.00  | 0.00  | 0.00  | 0.00  | 0.00  | 0.00  | 0.00  | 0.00  | 0.00  | 0.00  |
| 5-9   | 0.00            | 0.00  | 0.00  | 0.00  | 0.00  | 0.00  | 0.00  | 0.00  | 0.00  | 0.00  | 0.00  | 0.00  | 0.00  | 0.00  | 0.00  | 0.00  | 0.00  |
| 10-14 | 0.03            | 0.06  | 0.09  | 0.11  | 0.09  | 0.07  | 0.05  | 0.05  | 0.04  | 0.05  | 0.04  | 0.04  | 0.04  | 0.04  | 0.06  | 0.05  | 0.03  |
| 15-19 | 4.26            | 6.29  | 6.98  | 7.42  | 6.70  | 5.64  | 4.84  | 4.04  | 3.39  | 3.26  | 3.07  | 2.98  | 2.99  | 2.87  | 3.19  | 2.82  | 2.49  |
| 20-24 | 8.83            | 12.79 | 13.56 | 13.87 | 13.11 | 11.97 | 10.79 | 9.61  | 8.71  | 8.08  | 7.34  | 7.05  | 6.64  | 6.42  | 6.77  | 6.74  | 6.51  |
| 25-29 | 6.70            | 9.21  | 10.28 | 10.77 | 10.26 | 9.21  | 8.42  | 7.66  | 6.95  | 6.40  | 5.96  | 5.90  | 5.74  | 5.43  | 5.56  | 5.46  | 5.41  |
| 30-34 | 4.06            | 5.51  | 6.03  | 6.66  | 6.80  | 6.28  | 5.70  | 5.43  | 4.91  | 4.63  | 4.10  | 4.28  | 4.21  | 3.94  | 3.93  | 3.95  | 3.84  |
| 35-39 | 2.38            | 3.34  | 3.61  | 4.01  | 3.93  | 3.74  | 3.44  | 3.15  | 3.08  | 3.00  | 2.81  | 2.98  | 2.98  | 2.81  | 2.76  | 2.60  | 2.61  |
| 40-44 | 1.27            | 1.71  | 1.89  | 2.14  | 2.12  | 2.23  | 2.04  | 1.84  | 1.77  | 1.74  | 1.65  | 1.72  | 1.77  | 1.69  | 1.83  | 1.78  | 1.76  |
| 45-49 | 0.83            | 1.06  | 1.06  | 1.22  | 1.17  | 1.16  | 1.08  | 0.92  | 0.95  | 1.00  | 0.98  | 1.08  | 1.07  | 0.96  | 1.06  | 1.05  | 1.10  |
| 50-54 | 0.52            | 0.70  | 0.77  | 0.87  | 0.78  | 0.67  | 0.62  | 0.57  | 0.49  | 0.50  | 0.51  | 0.60  | 0.55  | 0.56  | 0.55  | 0.57  | 0.58  |
| 55-59 | 0.21            | 0.31  | 0.28  | 0.34  | 0.36  | 0.42  | 0.42  | 0.39  | 0.37  | 0.34  | 0.32  | 0.32  | 0.27  | 0.27  | 0.28  | 0.27  | 0.31  |
| 60-64 | 0.09            | 0.15  | 0.16  | 0.16  | 0.17  | 0.16  | 0.16  | 0.18  | 0.16  | 0.16  | 0.19  | 0.22  | 0.19  | 0.16  | 0.18  | 0.18  | 0.18  |
| 65-69 | 0.06            | 0.07  | 0.07  | 0.09  | 0.06  | 0.08  | 0.06  | 0.07  | 0.06  | 0.04  | 0.08  | 0.07  | 0.07  | 0.07  | 0.08  | 0.08  | 0.09  |
| 70歳以上 | 0.03            | 0.05  | 0.04  | 0.06  | 0.05  | 0.03  | 0.04  | 0.04  | 0.04  | 0.02  | 0.04  | 0.04  | 0.04  | 0.03  | 0.04  | 0.04  | 0.04  |

男性

|       | 1999<br>(4-12月) | 2000  | 2001  | 2002  | 2003  | 2004  | 2005  | 2006  | 2007  | 2008  | 2009  | 2010  | 2011  | 2012  | 2013  | 2014  | 2015  |
|-------|-----------------|-------|-------|-------|-------|-------|-------|-------|-------|-------|-------|-------|-------|-------|-------|-------|-------|
| 総数    | 12.87           | 17.68 | 19.21 | 19.94 | 19.27 | 18.05 | 16.35 | 14.70 | 13.61 | 12.77 | 12.33 | 12.88 | 12.14 | 11.81 | 12.70 | 12.24 | 11.91 |
| 0歳    | 0.01            | 0.00  | 0.00  | 0.00  | 0.00  | 0.00  | 0.00  | 0.00  | 0.00  | 0.00  | 0.00  | 0.00  | 0.00  | 0.00  | 0.00  | 0.00  | 0.00  |
| 1-4   | 0.00            | 0.00  | 0.00  | 0.00  | 0.00  | 0.00  | 0.00  | 0.00  | 0.00  | 0.00  | 0.00  | 0.00  | 0.00  | 0.00  | 0.00  | 0.00  | 0.00  |
| 5-9   | 0.00            | 0.00  | 0.00  | 0.00  | 0.00  | 0.00  | 0.00  | 0.00  | 0.00  | 0.00  | 0.00  | 0.00  | 0.00  | 0.00  | 0.00  | 0.00  | 0.00  |
| 10-14 | 0.00            | 0.01  | 0.02  | 0.02  | 0.01  | 0.01  | 0.00  | 0.01  | 0.01  | 0.01  | 0.00  | 0.00  | 0.01  | 0.00  | 0.01  | 0.00  | 0.00  |
| 15-19 | 1.17            | 1.72  | 1.82  | 1.91  | 1.68  | 1.33  | 1.04  | 0.86  | 0.74  | 0.69  | 0.70  | 0.69  | 0.67  | 0.63  | 0.79  | 0.69  | 0.57  |
| 20-24 | 3.35            | 4.61  | 4.80  | 4.80  | 4.51  | 4.02  | 3.59  | 3.24  | 2.86  | 2.56  | 2.35  | 2.35  | 2.10  | 2.15  | 2.39  | 2.32  | 2.18  |
| 25-29 | 2.83            | 3.88  | 4.32  | 4.37  | 4.25  | 4.01  | 3.64  | 3.16  | 2.97  | 2.67  | 2.55  | 2.63  | 2.52  | 2.43  | 2.52  | 2.45  | 2.45  |
| 30-34 | 2.03            | 2.61  | 3.07  | 3.15  | 3.24  | 3.10  | 2.83  | 2.64  | 2.47  | 2.39  | 2.14  | 2.31  | 2.19  | 2.08  | 2.18  | 2.14  | 2.10  |
| 35-39 | 1.39            | 1.91  | 2.11  | 2.25  | 2.22  | 2.11  | 2.01  | 1.85  | 1.79  | 1.69  | 1.65  | 1.80  | 1.74  | 1.70  | 1.73  | 1.63  | 1.59  |
| 40-44 | 0.84            | 1.17  | 1.28  | 1.41  | 1.34  | 1.46  | 1.37  | 1.21  | 1.16  | 1.15  | 1.17  | 1.19  | 1.16  | 1.17  | 1.30  | 1.28  | 1.21  |
| 45-49 | 0.58            | 0.77  | 0.75  | 0.86  | 0.85  | 0.86  | 0.79  | 0.68  | 0.69  | 0.73  | 0.77  | 0.83  | 0.80  | 0.73  | 0.84  | 0.77  | 0.82  |
| 50-54 | 0.39            | 0.56  | 0.59  | 0.67  | 0.64  | 0.56  | 0.50  | 0.47  | 0.40  | 0.40  | 0.44  | 0.50  | 0.45  | 0.46  | 0.44  | 0.46  | 0.46  |
| 55-59 | 0.15            | 0.24  | 0.24  | 0.27  | 0.29  | 0.36  | 0.36  | 0.34  | 0.31  | 0.28  | 0.28  | 0.28  | 0.23  | 0.23  | 0.25  | 0.22  | 0.27  |
| 60-64 | 0.07            | 0.12  | 0.12  | 0.13  | 0.15  | 0.14  | 0.13  | 0.15  | 0.14  | 0.14  | 0.18  | 0.19  | 0.18  | 0.15  | 0.15  | 0.17  | 0.17  |
| 65-69 | 0.05            | 0.06  | 0.05  | 0.07  | 0.05  | 0.06  | 0.05  | 0.06  | 0.05  | 0.04  | 0.07  | 0.06  | 0.06  | 0.05  | 0.07  | 0.08  | 0.07  |
| 70歳以上 | 0.02            | 0.03  | 0.03  | 0.03  | 0.04  | 0.02  | 0.03  | 0.03  | 0.03  | 0.02  | 0.03  | 0.03  | 0.03  | 0.02  | 0.03  | 0.04  | 0.03  |

女性

|       | 1999<br>(4-12月) | 2000  | 2001  | 2002  | 2003  | 2004  | 2005  | 2006  | 2007  | 2008  | 2009  | 2010  | 2011  | 2012  | 2013  | 2014  | 2015  |
|-------|-----------------|-------|-------|-------|-------|-------|-------|-------|-------|-------|-------|-------|-------|-------|-------|-------|-------|
| 総数    | 16.40           | 23.60 | 25.62 | 27.79 | 26.33 | 23.60 | 21.31 | 19.24 | 17.32 | 16.47 | 14.78 | 14.39 | 14.42 | 13.45 | 13.59 | 13.36 | 13.04 |
| 0歳    | 0.01            | 0.01  | 0.00  | 0.00  | 0.00  | 0.00  | 0.00  | 0.00  | 0.00  | 0.00  | 0.00  | 0.00  | 0.00  | 0.00  | 0.00  | 0.00  | 0.00  |
| 1-4   | 0.00            | 0.00  | 0.00  | 0.00  | 0.00  | 0.00  | 0.00  | 0.00  | 0.00  | 0.00  | 0.00  | 0.00  | 0.00  | 0.00  | 0.00  | 0.00  | 0.00  |
| 5-9   | 0.00            | 0.00  | 0.00  | 0.00  | 0.00  | 0.00  | 0.00  | 0.00  | 0.00  | 0.00  | 0.00  | 0.00  | 0.00  | 0.00  | 0.00  | 0.00  | 0.00  |
| 10-14 | 0.02            | 0.05  | 0.07  | 0.09  | 0.08  | 0.06  | 0.05  | 0.04  | 0.03  | 0.04  | 0.04  | 0.04  | 0.03  | 0.04  | 0.05  | 0.04  | 0.03  |
| 15-19 | 3.08            | 4.57  | 5.16  | 5.51  | 5.02  | 4.31  | 3.79  | 3.18  | 2.65  | 2.58  | 2.37  | 2.29  | 2.32  | 2.24  | 2.40  | 2.13  | 1.91  |
| 20-24 | 5.48            | 8.18  | 8.76  | 9.07  | 8.60  | 7.95  | 7.20  | 6.37  | 5.86  | 5.52  | 5.00  | 4.70  | 4.54  | 4.27  | 4.38  | 4.42  | 4.33  |
| 25-29 | 3.87            | 5.34  | 5.96  | 6.40  | 6.02  | 5.20  | 4.79  | 4.50  | 3.98  | 3.73  | 3.41  | 3.26  | 3.22  | 3.00  | 3.04  | 3.02  | 2.97  |
| 30-34 | 2.03            | 2.89  | 2.95  | 3.51  | 3.57  | 3.17  | 2.86  | 2.79  | 2.44  | 2.24  | 1.96  | 1.97  | 2.02  | 1.86  | 1.75  | 1.81  | 1.75  |
| 35-39 | 1.00            | 1.44  | 1.50  | 1.77  | 1.71  | 1.63  | 1.43  | 1.30  | 1.29  | 1.31  | 1.16  | 1.18  | 1.23  | 1.11  | 1.04  | 0.97  | 1.02  |
| 40-44 | 0.43            | 0.54  | 0.61  | 0.74  | 0.77  | 0.77  | 0.67  | 0.62  | 0.61  | 0.59  | 0.48  | 0.53  | 0.60  | 0.53  | 0.53  | 0.51  | 0.55  |
| 45-49 | 0.25            | 0.30  | 0.31  | 0.36  | 0.32  | 0.30  | 0.30  | 0.24  | 0.26  | 0.28  | 0.22  | 0.25  | 0.27  | 0.23  | 0.22  | 0.28  | 0.28  |
| 50-54 | 0.13            | 0.15  | 0.18  | 0.20  | 0.14  | 0.11  | 0.12  | 0.10  | 0.09  | 0.11  | 0.08  | 0.10  | 0.10  | 0.10  | 0.11  | 0.11  | 0.13  |
| 55-59 | 0.06            | 0.07  | 0.05  | 0.07  | 0.06  | 0.06  | 0.06  | 0.05  | 0.06  | 0.06  | 0.04  | 0.04  | 0.04  | 0.03  | 0.03  | 0.04  | 0.04  |
| 60-64 | 0.02            | 0.03  | 0.04  | 0.03  | 0.02  | 0.03  | 0.03  | 0.03  | 0.02  | 0.02  | 0.02  | 0.02  | 0.01  | 0.02  | 0.02  | 0.01  | 0.01  |
| 65-69 | 0.01            | 0.01  | 0.02  | 0.02  | 0.02  | 0.01  | 0.01  | 0.01  | 0.01  | 0.00  | 0.01  | 0.01  | 0.01  | 0.01  | 0.01  | 0.00  | 0.01  |
| 70歳以上 | 0.01            | 0.03  | 0.01  | 0.02  | 0.01  | 0.00  | 0.00  | 0.01  | 0.01  | 0.00  | 0.01  | 0.01  | 0.01  | 0.01  | 0.01  | 0.00  | 0.01  |

出典:国立感染症研究所 感染症情報センター 感染症発生動向調査

表 3-2-1. 淋菌感染症:年齢別・性別 (報告数)

報告数

全体

|       | 1999<br>(4-12月) | 2000   | 2001   | 2002   | 2003   | 2004   | 2005   | 2006   | 2007   | 2008   | 2009  | 2010   | 2011   | 2012  | 2013  | 2014  | 2015  |
|-------|-----------------|--------|--------|--------|--------|--------|--------|--------|--------|--------|-------|--------|--------|-------|-------|-------|-------|
| 総数    | 11,847          | 16,926 | 20,662 | 21,921 | 20,697 | 17,426 | 15,002 | 12,468 | 11,157 | 10,218 | 9,295 | 10,327 | 10,247 | 9,248 | 9,488 | 9,805 | 8,698 |
| 0歳    | 0               | 1      | 0      | 0      | 1      | 0      | 0      | 0      | 0      | 0      | 0     | 2      | 0      | 0     | 1     | 2     | 0     |
| 1-4   | 7               | 5      | 4      | 10     | 4      | 3      | 7      | 1      | 0      | 1      | 0     | 0      | 6      | 2     | 0     | 1     | 1     |
| 5-9   | 3               | 6      | 0      | 4      | 10     | 7      | 4      | 1      | 2      | 2      | 1     | 6      | 1      | 4     | 3     | 6     | 1     |
| 10-14 | 9               | 15     | 29     | 41     | 30     | 20     | 11     | 12     | 12     | 12     | 9     | 11     | 12     | 4     | 17    | 17    | 10    |
| 15-19 | 1,106           | 1,653  | 2,031  | 2,325  | 2,175  | 1,506  | 1,215  | 935    | 894    | 818    | 709   | 724    | 834    | 796   | 919   | 868   | 640   |
| 20-24 | 3,024           | 4,303  | 5,027  | 5,357  | 5,210  | 4,181  | 3,500  | 2,769  | 2,398  | 2,222  | 2,025 | 2,139  | 2,028  | 1,946 | 2,092 | 2,187 | 1,922 |
| 25-29 | 2,875           | 3,971  | 4,866  | 5,011  | 4,544  | 3,766  | 3,293  | 2,668  | 2,391  | 2,144  | 1,900 | 2,241  | 2,094  | 1,866 | 1,867 | 1,886 | 1,752 |
| 30-34 | 1,942           | 2,796  | 3,464  | 3,569  | 3,489  | 3,013  | 2,598  | 2,183  | 2,004  | 1,740  | 1,500 | 1,709  | 1,673  | 1,461 | 1,459 | 1,500 | 1,342 |
| 35-39 | 1,243           | 1,857  | 2,270  | 2,373  | 2,218  | 2,010  | 1,754  | 1,540  | 1,367  | 1,279  | 1,196 | 1,375  | 1,392  | 1,191 | 1,165 | 1,187 | 1,029 |
| 40-44 | 676             | 984    | 1,278  | 1,435  | 1,339  | 1,257  | 1,120  | 973    | 865    | 878    | 828   | 882    | 948    | 863   | 842   | 906   | 839   |
| 45-49 | 465             | 611    | 752    | 832    | 698    | 704    | 636    | 544    | 550    | 487    | 528   | 545    | 598    | 512   | 526   | 580   | 534   |
| 50-54 | 265             | 416    | 564    | 563    | 513    | 469    | 427    | 361    | 315    | 282    | 258   | 339    | 331    | 289   | 285   | 330   | 308   |
| 55-59 | 124             | 188    | 210    | 225    | 260    | 291    | 274    | 293    | 221    | 205    | 178   | 183    | 165    | 145   | 141   | 176   | 143   |
| 60-64 | 61              | 79     | 106    | 114    | 115    | 119    | 114    | 107    | 79     | 95     | 83    | 109    | 113    | 93    | 94    | 98    | 105   |
| 65-69 | 31              | 26     | 37     | 42     | 45     | 45     | 32     | 45     | 36     | 33     | 38    | 41     | 34     | 56    | 46    | 38    | 47    |
| 70歳以上 | 16              | 15     | 24     | 20     | 46     | 35     | 17     | 36     | 23     | 20     | 32    | 21     | 18     | 20    | 31    | 23    | 25    |

男性

|       | 1999<br>(4-12月) | 2000   | 2001   | 2002   | 2003   | 2004   | 2005   | 2006   | 2007  | 2008  | 2009  | 2010  | 2011  | 2012  | 2013  | 2014  | 2015  |
|-------|-----------------|--------|--------|--------|--------|--------|--------|--------|-------|-------|-------|-------|-------|-------|-------|-------|-------|
| 総数    | 10,115          | 14,196 | 17,205 | 17,591 | 16,170 | 14,299 | 12,374 | 10,236 | 9,104 | 8,203 | 7,358 | 8,453 | 8,076 | 7,307 | 7,591 | 7,710 | 6,905 |
| 0歳    | 0               | 0      | 0      | 0      | 1      | 0      | 0      | 0      | 0     | 0     | 0     | 2     | 0     | 0     | 0     | 1     | 0     |
| 1-4   | 1               | 2      | 0      | 1      | 0      | 0      | 1      | 0      | 0     | 0     | 0     | 0     | 0     | 0     | 0     | 0     | 1     |
| 5-9   | 0               | 1      | 0      | 0      | 2      | 0      | 0      | 0      | 0     | 0     | 0     | 1     | 0     | 0     | 0     | 0     | 0     |
| 10-14 | 3               | 7      | 14     | 13     | 10     | 5      | 1      | 6      | 6     | 6     | 2     | 1     | 4     | 1     | 4     | 6     | 2     |
| 15-19 | 747             | 1,081  | 1,286  | 1,437  | 1,234  | 893    | 709    | 581    | 536   | 483   | 421   | 415   | 451   | 429   | 537   | 528   | 394   |
| 20-24 | 2,438           | 3,340  | 3,933  | 3,959  | 3,728  | 3,176  | 2,692  | 2,090  | 1,793 | 1,615 | 1,413 | 1,558 | 1,389 | 1,404 | 1,478 | 1,586 | 1,379 |
| 25-29 | 2,495           | 3,414  | 4,102  | 4,060  | 3,631  | 3,147  | 2,786  | 2,269  | 1,976 | 1,753 | 1,502 | 1,832 | 1,637 | 1,457 | 1,504 | 1,480 | 1,363 |
| 30-34 | 1,769           | 2,507  | 3,062  | 3,053  | 2,922  | 2,615  | 2,258  | 1,861  | 1,725 | 1,468 | 1,251 | 1,505 | 1,410 | 1,233 | 1,259 | 1,253 | 1,141 |
| 35-39 | 1,136           | 1,684  | 2,065  | 2,122  | 1,947  | 1,809  | 1,550  | 1,338  | 1,206 | 1,113 | 1,029 | 1,206 | 1,214 | 1,029 | 1,041 | 1,001 | 879   |
| 40-44 | 639             | 919    | 1,184  | 1,288  | 1,195  | 1,139  | 1,004  | 861    | 769   | 780   | 745   | 813   | 842   | 760   | 759   | 787   | 713   |
| 45-49 | 441             | 565    | 708    | 783    | 632    | 650    | 595    | 484    | 513   | 433   | 474   | 500   | 532   | 461   | 481   | 499   | 470   |
| 50-54 | 237             | 384    | 507    | 512    | 459    | 422    | 379    | 326    | 266   | 248   | 235   | 310   | 301   | 257   | 248   | 284   | 271   |
| 55-59 | 110             | 178    | 197    | 203    | 237    | 264    | 250    | 254    | 197   | 180   | 161   | 157   | 149   | 135   | 127   | 146   | 126   |
| 60-64 | 56              | 76     | 94     | 102    | 95     | 107    | 103    | 96     | 67    | 83    | 72    | 101   | 103   | 83    | 87    | 87    | 96    |
| 65-69 | 30              | 23     | 29     | 39     | 35     | 41     | 30     | 36     | 31    | 28    | 32    | 38    | 31    | 45    | 40    | 34    | 46    |
| 70歳以上 | 13              | 15     | 24     | 19     | 42     | 31     | 16     | 34     | 19    | 13    | 21    | 14    | 13    | 13    | 26    | 18    | 24    |

女性

|       | 1999<br>(4-12月) | 2000  | 2001  | 2002  | 2003  | 2004  | 2005  | 2006  | 2007  | 2008  | 2009  | 2010  | 2011  | 2012  | 2013  | 2014  | 2015  |
|-------|-----------------|-------|-------|-------|-------|-------|-------|-------|-------|-------|-------|-------|-------|-------|-------|-------|-------|
| 総数    | 1,732           | 2,730 | 3,457 | 4,330 | 4,527 | 3,127 | 2,628 | 2,232 | 2,053 | 2,015 | 1,927 | 1,874 | 2,171 | 1,941 | 1,897 | 2,095 | 1,793 |
| 0歳    | 0               | 1     | 0     | 0     | 0     | 0     | 0     | 0     | 0     | 0     | 0     | 0     | 0     | 0     | 1     | 1     | 0     |
| 1-4   | 6               | 3     | 4     | 9     | 4     | 3     | 6     | 1     | 0     | 1     | 0     | 0     | 6     | 2     | 0     | 1     | 0     |
| 5-9   | 3               | 5     | 0     | 4     | 8     | 7     | 4     | 1     | 2     | 2     | 1     | 5     | 1     | 4     | 3     | 6     | 1     |
| 10-14 | 6               | 8     | 15    | 28    | 20    | 15    | 10    | 6     | 6     | 6     | 7     | 10    | 8     | 3     | 13    | 11    | 8     |
| 15-19 | 359             | 572   | 745   | 888   | 941   | 613   | 506   | 354   | 358   | 335   | 288   | 309   | 383   | 367   | 382   | 340   | 246   |
| 20-24 | 586             | 963   | 1,094 | 1,398 | 1,482 | 1,005 | 808   | 679   | 605   | 607   | 612   | 581   | 639   | 542   | 614   | 601   | 543   |
| 25-29 | 380             | 557   | 764   | 951   | 913   | 619   | 507   | 399   | 415   | 391   | 398   | 409   | 457   | 409   | 363   | 406   | 389   |
| 30-34 | 173             | 289   | 402   | 516   | 567   | 398   | 340   | 322   | 279   | 272   | 249   | 204   | 263   | 228   | 200   | 247   | 201   |
| 35-39 | 107             | 173   | 205   | 251   | 271   | 201   | 204   | 202   | 161   | 166   | 167   | 169   | 178   | 162   | 124   | 186   | 150   |
| 40-44 | 37              | 65    | 94    | 147   | 144   | 118   | 116   | 112   | 96    | 98    | 83    | 69    | 106   | 103   | 83    | 119   | 126   |
| 45-49 | 24              | 46    | 44    | 49    | 66    | 54    | 41    | 60    | 37    | 54    | 54    | 45    | 66    | 51    | 45    | 81    | 64    |
| 50-54 | 28              | 32    | 57    | 51    | 54    | 47    | 48    | 35    | 49    | 34    | 23    | 29    | 30    | 32    | 37    | 46    | 37    |
| 55-59 | 14              | 10    | 13    | 22    | 23    | 27    | 24    | 39    | 24    | 25    | 17    | 26    | 16    | 10    | 14    | 30    | 17    |
| 60-64 | 5               | 3     | 12    | 12    | 20    | 12    | 11    | 11    | 12    | 12    | 11    | 8     | 10    | 10    | 7     | 11    | 9     |
| 65-69 | 1               | 3     | 8     | 3     | 10    | 4     | 2     | 9     | 5     | 5     | 6     | 3     | 3     | 11    | 6     | 4     | 1     |
| 70歳以上 | 3               | 0     | 0     | 1     | 4     | 4     | 1     | 2     | 4     | 7     | 11    | 7     | 5     | 7     | 5     | 5     | 1     |

出典: 国立感染症研究所 感染症情報センター 感染症発生動向調査

表 3-2-2. 淋菌感染症:年齢別・性別 (定点当たり報告数)

定点当たり報告数

全体

|       | 1999<br>(4-12月) | 2000  | 2001  | 2002  | 2003  | 2004  | 2005  | 2006  | 2007  | 2008  | 2009 | 2010  | 2011  | 2012 | 2013 | 2014  | 2015 |
|-------|-----------------|-------|-------|-------|-------|-------|-------|-------|-------|-------|------|-------|-------|------|------|-------|------|
| 総数    | 13.86           | 18.87 | 22.68 | 23.91 | 22.50 | 19.02 | 16.11 | 13.18 | 11.53 | 10.52 | 9.66 | 10.70 | 10.60 | 9.52 | 9.74 | 10.06 | 8.88 |
| 0歳    | 0.00            | 0.00  | 0.00  | 0.00  | 0.00  | 0.00  | 0.00  | 0.00  | 0.00  | 0.00  | 0.00 | 0.00  | 0.00  | 0.00 | 0.00 | 0.00  | 0.00 |
| 1-4   | 0.01            | 0.01  | 0.00  | 0.01  | 0.00  | 0.00  | 0.01  | 0.00  | 0.00  | 0.00  | 0.00 | 0.00  | 0.01  | 0.00 | 0.00 | 0.00  | 0.00 |
| 5-9   | 0.00            | 0.01  | -     | 0.00  | 0.01  | 0.01  | 0.00  | 0.00  | 0.00  | 0.00  | 0.00 | 0.01  | 0.00  | 0.00 | 0.00 | 0.01  | 0.00 |
| 10-14 | 0.01            | 0.02  | 0.03  | 0.04  | 0.03  | 0.02  | 0.01  | 0.01  | 0.01  | 0.01  | 0.01 | 0.01  | 0.01  | 0.00 | 0.02 | 0.02  | 0.01 |
| 15-19 | 1.29            | 1.84  | 2.23  | 2.54  | 2.36  | 1.64  | 1.31  | 0.99  | 0.92  | 0.84  | 0.74 | 0.75  | 0.86  | 0.82 | 0.94 | 0.89  | 0.65 |
| 20-24 | 3.54            | 4.80  | 5.52  | 5.84  | 5.66  | 4.56  | 3.76  | 2.93  | 2.48  | 2.29  | 2.11 | 2.22  | 2.10  | 2.00 | 2.15 | 2.24  | 1.96 |
| 25-29 | 3.36            | 4.43  | 5.34  | 5.46  | 4.94  | 4.11  | 3.54  | 2.82  | 2.47  | 2.21  | 1.98 | 2.32  | 2.17  | 1.92 | 1.92 | 1.93  | 1.79 |
| 30-34 | 2.27            | 3.12  | 3.80  | 3.89  | 3.79  | 3.29  | 2.79  | 2.31  | 2.07  | 1.79  | 1.56 | 1.77  | 1.73  | 1.50 | 1.50 | 1.54  | 1.37 |
| 35-39 | 1.45            | 2.07  | 2.49  | 2.59  | 2.41  | 2.19  | 1.88  | 1.63  | 1.41  | 1.32  | 1.24 | 1.42  | 1.44  | 1.23 | 1.20 | 1.22  | 1.05 |
| 40-44 | 0.79            | 1.10  | 1.40  | 1.56  | 1.46  | 1.37  | 1.20  | 1.03  | 0.89  | 0.90  | 0.86 | 0.91  | 0.98  | 0.89 | 0.86 | 0.93  | 0.86 |
| 45-49 | 0.54            | 0.68  | 0.83  | 0.91  | 0.76  | 0.77  | 0.68  | 0.58  | 0.57  | 0.50  | 0.55 | 0.56  | 0.62  | 0.53 | 0.54 | 0.59  | 0.54 |
| 50-54 | 0.31            | 0.46  | 0.62  | 0.61  | 0.56  | 0.51  | 0.46  | 0.38  | 0.33  | 0.29  | 0.27 | 0.35  | 0.34  | 0.30 | 0.29 | 0.34  | 0.31 |
| 55-59 | 0.15            | 0.21  | 0.23  | 0.25  | 0.28  | 0.32  | 0.29  | 0.31  | 0.23  | 0.21  | 0.19 | 0.19  | 0.17  | 0.15 | 0.14 | 0.18  | 0.15 |
| 60-64 | 0.07            | 0.09  | 0.12  | 0.12  | 0.13  | 0.13  | 0.12  | 0.11  | 0.08  | 0.10  | 0.09 | 0.11  | 0.12  | 0.10 | 0.10 | 0.10  | 0.11 |
| 65-69 | 0.04            | 0.03  | 0.04  | 0.05  | 0.05  | 0.05  | 0.03  | 0.05  | 0.04  | 0.03  | 0.04 | 0.04  | 0.04  | 0.06 | 0.05 | 0.04  | 0.05 |
| 70歳以上 | 0.02            | 0.02  | 0.03  | 0.02  | 0.05  | 0.04  | 0.02  | 0.04  | 0.02  | 0.02  | 0.03 | 0.02  | 0.02  | 0.02 | 0.03 | 0.02  | 0.03 |

男性

|       | 1999<br>(4-12月) | 2000  | 2001  | 2002  | 2003  | 2004  | 2005  | 2006  | 2007 | 2008 | 2009 | 2010 | 2011 | 2012 | 2013 | 2014 | 2015 |
|-------|-----------------|-------|-------|-------|-------|-------|-------|-------|------|------|------|------|------|------|------|------|------|
| 総数    | 11.83           | 15.83 | 18.89 | 19.18 | 17.58 | 15.61 | 13.29 | 10.82 | 9.40 | 8.45 | 7.66 | 8.76 | 8.35 | 7.53 | 7.79 | 7.91 | 7.05 |
| 0歳    | 0.00            | 0.00  | 0.00  | 0.00  | 0.00  | 0.00  | 0.00  | 0.00  | 0.00 | 0.00 | 0.00 | 0.00 | 0.00 | 0.00 | 0.00 | 0.00 | 0.00 |
| 1-4   | 0.00            | 0.00  | 0.00  | 0.00  | 0.00  | 0.00  | 0.00  | 0.00  | 0.00 | 0.00 | 0.00 | 0.00 | 0.00 | 0.00 | 0.00 | 0.00 | 0.00 |
| 5-9   | 0.00            | 0.00  | 0.00  | 0.00  | 0.00  | 0.00  | 0.00  | 0.00  | 0.00 | 0.00 | 0.00 | 0.00 | 0.00 | 0.00 | 0.00 | 0.00 | 0.00 |
| 10-14 | 0.00            | 0.01  | 0.02  | 0.01  | 0.01  | 0.01  | 0.00  | 0.01  | 0.01 | 0.01 | 0.00 | 0.00 | 0.00 | 0.00 | 0.00 | 0.01 | 0.00 |
| 15-19 | 0.87            | 1.21  | 1.41  | 1.57  | 1.34  | 0.97  | 0.76  | 0.61  | 0.55 | 0.50 | 0.44 | 0.43 | 0.47 | 0.44 | 0.55 | 0.54 | 0.40 |
| 20-24 | 2.85            | 3.72  | 4.32  | 4.32  | 4.05  | 3.47  | 2.89  | 2.21  | 1.85 | 1.66 | 1.47 | 1.61 | 1.44 | 1.45 | 1.52 | 1.63 | 1.41 |
| 25-29 | 2.92            | 3.81  | 4.50  | 4.43  | 3.95  | 3.44  | 2.99  | 2.40  | 2.04 | 1.81 | 1.56 | 1.90 | 1.69 | 1.50 | 1.54 | 1.52 | 1.39 |
| 30-34 | 2.07            | 2.79  | 3.36  | 3.33  | 3.18  | 2.85  | 2.43  | 1.97  | 1.78 | 1.51 | 1.30 | 1.56 | 1.46 | 1.27 | 1.29 | 1.29 | 1.16 |
| 35-39 | 1.33            | 1.88  | 2.27  | 2.31  | 2.12  | 1.97  | 1.66  | 1.41  | 1.25 | 1.15 | 1.07 | 1.25 | 1.26 | 1.06 | 1.07 | 1.03 | 0.90 |
| 40-44 | 0.75            | 1.02  | 1.30  | 1.40  | 1.30  | 1.24  | 1.08  | 0.91  | 0.79 | 0.80 | 0.78 | 0.84 | 0.87 | 0.78 | 0.78 | 0.81 | 0.73 |
| 45-49 | 0.52            | 0.63  | 0.78  | 0.85  | 0.69  | 0.71  | 0.64  | 0.51  | 0.53 | 0.45 | 0.49 | 0.52 | 0.55 | 0.47 | 0.49 | 0.51 | 0.48 |
| 50-54 | 0.28            | 0.43  | 0.56  | 0.56  | 0.50  | 0.46  | 0.41  | 0.34  | 0.27 | 0.26 | 0.24 | 0.32 | 0.31 | 0.26 | 0.25 | 0.29 | 0.28 |
| 55-59 | 0.13            | 0.20  | 0.22  | 0.22  | 0.26  | 0.29  | 0.27  | 0.27  | 0.20 | 0.19 | 0.17 | 0.16 | 0.15 | 0.14 | 0.13 | 0.15 | 0.13 |
| 60-64 | 0.07            | 0.08  | 0.10  | 0.11  | 0.10  | 0.12  | 0.11  | 0.10  | 0.07 | 0.09 | 0.07 | 0.10 | 0.11 | 0.09 | 0.09 | 0.09 | 0.10 |
| 65-69 | 0.04            | 0.03  | 0.03  | 0.04  | 0.04  | 0.04  | 0.03  | 0.04  | 0.03 | 0.03 | 0.03 | 0.04 | 0.03 | 0.05 | 0.04 | 0.03 | 0.05 |
| 70歳以上 | 0.02            | 0.02  | 0.03  | 0.02  | 0.05  | 0.03  | 0.02  | 0.04  | 0.02 | 0.01 | 0.02 | 0.01 | 0.01 | 0.01 | 0.03 | 0.02 | 0.02 |

女性

|       | 1999<br>(4-12月) | 2000 | 2001 | 2002 | 2003 | 2004 | 2005 | 2006 | 2007 | 2008 | 2009 | 2010 | 2011 | 2012 | 2013 | 2014 | 2015 |
|-------|-----------------|------|------|------|------|------|------|------|------|------|------|------|------|------|------|------|------|
| 総数    | 2.03            | 3.04 | 3.79 | 4.72 | 4.92 | 3.41 | 2.82 | 2.36 | 2.12 | 2.08 | 2.01 | 1.94 | 2.25 | 2.00 | 1.95 | 2.15 | 1.83 |
| 0歳    | 0.00            | 0.00 | 0.00 | 0.00 | 0.00 | 0.00 | 0.00 | 0.00 | 0.00 | 0.00 | 0.00 | 0.00 | 0.00 | 0.00 | 0.00 | 0.00 | 0.00 |
| 1-4   | 0.01            | 0.00 | 0.00 | 0.01 | 0.00 | 0.00 | 0.01 | 0.00 | 0.00 | 0.00 | 0.00 | 0.00 | 0.01 | 0.00 | 0.00 | 0.00 | 0.00 |
| 5-9   | 0.00            | 0.01 | 0.00 | 0.00 | 0.01 | 0.01 | 0.00 | 0.00 | 0.00 | 0.00 | 0.00 | 0.01 | 0.00 | 0.00 | 0.00 | 0.01 | 0.00 |
| 10-14 | 0.01            | 0.01 | 0.02 | 0.03 | 0.02 | 0.02 | 0.01 | 0.01 | 0.01 | 0.01 | 0.01 | 0.01 | 0.01 | 0.00 | 0.01 | 0.01 | 0.01 |
| 15-19 | 0.42            | 0.64 | 0.82 | 0.97 | 1.02 | 0.67 | 0.54 | 0.37 | 0.37 | 0.35 | 0.30 | 0.32 | 0.40 | 0.38 | 0.39 | 0.35 | 0.25 |
| 20-24 | 0.69            | 1.07 | 1.20 | 1.52 | 1.61 | 1.10 | 0.87 | 0.72 | 0.63 | 0.63 | 0.64 | 0.60 | 0.66 | 0.56 | 0.63 | 0.62 | 0.55 |
| 25-29 | 0.44            | 0.62 | 0.84 | 1.04 | 0.99 | 0.68 | 0.54 | 0.42 | 0.43 | 0.40 | 0.41 | 0.42 | 0.47 | 0.42 | 0.37 | 0.42 | 0.40 |
| 30-34 | 0.20            | 0.32 | 0.44 | 0.56 | 0.62 | 0.43 | 0.37 | 0.34 | 0.29 | 0.28 | 0.26 | 0.21 | 0.27 | 0.23 | 0.21 | 0.25 | 0.21 |
| 35-39 | 0.13            | 0.19 | 0.23 | 0.27 | 0.29 | 0.22 | 0.22 | 0.21 | 0.17 | 0.17 | 0.17 | 0.18 | 0.18 | 0.17 | 0.13 | 0.19 | 0.15 |
| 40-44 | 0.04            | 0.07 | 0.10 | 0.16 | 0.16 | 0.13 | 0.12 | 0.12 | 0.10 | 0.10 | 0.09 | 0.07 | 0.11 | 0.11 | 0.09 | 0.12 | 0.13 |
| 45-49 | 0.03            | 0.05 | 0.05 | 0.05 | 0.07 | 0.06 | 0.04 | 0.06 | 0.04 | 0.06 | 0.06 | 0.05 | 0.07 | 0.05 | 0.05 | 0.08 | 0.07 |
| 50-54 | 0.03            | 0.04 | 0.06 | 0.06 | 0.06 | 0.05 | 0.05 | 0.04 | 0.05 | 0.04 | 0.02 | 0.03 | 0.03 | 0.03 | 0.04 | 0.05 | 0.04 |
| 55-59 | 0.02            | 0.01 | 0.01 | 0.02 | 0.03 | 0.03 | 0.03 | 0.04 | 0.02 | 0.03 | 0.02 | 0.03 | 0.02 | 0.01 | 0.01 | 0.03 | 0.02 |
| 60-64 | 0.01            | 0.00 | 0.01 | 0.01 | 0.02 | 0.01 | 0.01 | 0.01 | 0.01 | 0.01 | 0.01 | 0.01 | 0.01 | 0.01 | 0.01 | 0.01 | 0.01 |
| 65-69 | 0.00            | 0.00 | 0.01 | 0.00 | 0.01 | 0.00 | 0.00 | 0.01 | 0.01 | 0.01 | 0.01 | 0.00 | 0.00 | 0.01 | 0.01 | 0.00 | 0.00 |
| 70歳以上 | 0.00            | 0.00 | 0.00 | 0.00 | 0.00 | 0.00 | 0.00 | 0.00 | 0.00 | 0.01 | 0.01 | 0.01 | 0.01 | 0.01 | 0.01 | 0.01 | 0.00 |

出典:国立感染症研究所 感染症情報センター 感染症発生動向調査

表 3-3-1. 性器ペルパスウイルス感染症:年齢別・性別 (報告数)

報告数

全体

|       | 1999<br>(4-12月) | 2000  | 2001  | 2002  | 2003  | 2004  | 2005   | 2006   | 2007  | 2008  | 2009  | 2010  | 2011  | 2012  | 2013  | 2014  | 2015  |
|-------|-----------------|-------|-------|-------|-------|-------|--------|--------|-------|-------|-------|-------|-------|-------|-------|-------|-------|
| 総数    | 6,566           | 8,946 | 9,314 | 9,666 | 9,832 | 9,777 | 10,258 | 10,447 | 9,223 | 8,292 | 7,760 | 8,420 | 8,240 | 8,637 | 8,778 | 8,653 | 8,974 |
| 0歳    | 1               | 1     | 1     | 2     | 0     | 0     | 2      | 1      | 0     | 0     | 0     | 1     | 0     | 2     | 0     | 0     | 0     |
| 1-4   | 4               | 6     | 5     | 5     | 2     | 7     | 8      | 8      | 2     | 3     | 2     | 4     | 2     | 2     | 3     | 2     | 3     |
| 5-9   | 6               | 4     | 8     | 5     | 4     | 4     | 4      | 7      | 13    | 3     | 6     | 1     | 3     | 4     | 3     | 7     | 3     |
| 10-14 | 8               | 13    | 15    | 15    | 18    | 12    | 11     | 12     | 17    | 9     | 11    | 12    | 9     | 12    | 13    | 10    | 11    |
| 15-19 | 327             | 462   | 509   | 518   | 550   | 503   | 477    | 430    | 468   | 336   | 320   | 332   | 350   | 331   | 315   | 314   | 277   |
| 20-24 | 1,073           | 1,503 | 1,601 | 1,620 | 1,605 | 1,662 | 1,615  | 1,582  | 1,409 | 1,308 | 1,161 | 1,238 | 1,100 | 1,154 | 1,151 | 1,047 | 1,146 |
| 25-29 | 1,140           | 1,630 | 1,711 | 1,747 | 1,727 | 1,617 | 1,735  | 1,762  | 1,567 | 1,411 | 1,285 | 1,395 | 1,284 | 1,402 | 1,383 | 1,278 | 1,357 |
| 30-34 | 948             | 1,286 | 1,348 | 1,415 | 1,391 | 1,406 | 1,510  | 1,609  | 1,422 | 1,267 | 1,138 | 1,237 | 1,297 | 1,236 | 1,288 | 1,226 | 1,228 |
| 35-39 | 731             | 969   | 1,034 | 1,054 | 1,089 | 1,139 | 1,139  | 1,193  | 1,057 | 956   | 900   | 973   | 1,028 | 1,062 | 1,065 | 1,094 | 1,119 |
| 40-44 | 491             | 689   | 702   | 705   | 829   | 788   | 936    | 951    | 832   | 753   | 685   | 780   | 785   | 905   | 885   | 919   | 939   |
| 45-49 | 429             | 558   | 554   | 517   | 589   | 552   | 638    | 697    | 623   | 512   | 558   | 568   | 560   | 641   | 660   | 699   | 773   |
| 50-54 | 421             | 581   | 606   | 638   | 589   | 593   | 589    | 566    | 472   | 447   | 428   | 512   | 521   | 482   | 575   | 600   | 628   |
| 55-59 | 293             | 359   | 323   | 420   | 457   | 511   | 539    | 546    | 482   | 429   | 368   | 372   | 331   | 377   | 387   | 385   | 465   |
| 60-64 | 251             | 340   | 322   | 359   | 305   | 344   | 339    | 380    | 281   | 308   | 319   | 344   | 330   | 360   | 364   | 306   | 321   |
| 65-69 | 218             | 241   | 252   | 284   | 281   | 251   | 262    | 236    | 199   | 175   | 212   | 233   | 237   | 213   | 248   | 274   | 279   |
| 70歳以上 | 225             | 304   | 323   | 362   | 396   | 388   | 454    | 467    | 379   | 375   | 367   | 418   | 403   | 454   | 438   | 492   | 425   |

男性

|       | 1999<br>(4-12月) | 2000  | 2001  | 2002  | 2003  | 2004  | 2005  | 2006  | 2007  | 2008  | 2009  | 2010  | 2011  | 2012  | 2013  | 2014  | 2015  |
|-------|-----------------|-------|-------|-------|-------|-------|-------|-------|-------|-------|-------|-------|-------|-------|-------|-------|-------|
| 総数    | 2,975           | 3,907 | 3,957 | 4,074 | 4,075 | 3,874 | 4,129 | 4,311 | 3,757 | 3,383 | 3,078 | 3,272 | 3,292 | 3,399 | 3,493 | 3,293 | 3,540 |
| 0歳    | 1               | 0     | 0     | 1     | 0     | 0     | 1     | 0     | 0     | 0     | 0     | 0     | 0     | 1     | 0     | 0     | 0     |
| 1-4   | 1               | 2     | 3     | 2     | 1     | 3     | 2     | 4     | 0     | 1     | 1     | 1     | 1     | 1     | 2     | 0     | 2     |
| 5-9   | 2               | 1     | 3     | 2     | 1     | 4     | 3     | 3     | 5     | 1     | 3     | 1     | 2     | 1     | 0     | 2     | 1     |
| 10-14 | 2               | 1     | 4     | 1     | 6     | 3     | 2     | 1     | 5     | 1     | 3     | 3     | 4     | 1     | 5     | 4     | 2     |
| 15-19 | 86              | 113   | 117   | 118   | 115   | 86    | 86    | 80    | 86    | 65    | 74    | 73    | 71    | 63    | 83    | 57    | 64    |
| 20-24 | 342             | 411   | 463   | 453   | 463   | 421   | 417   | 450   | 371   | 350   | 315   | 312   | 281   | 323   | 310   | 267   | 325   |
| 25-29 | 423             | 592   | 616   | 593   | 563   | 511   | 601   | 648   | 571   | 522   | 458   | 459   | 431   | 467   | 475   | 414   | 455   |
| 30-34 | 458             | 623   | 608   | 635   | 559   | 564   | 630   | 686   | 598   | 546   | 488   | 518   | 536   | 508   | 525   | 442   | 495   |
| 35-39 | 418             | 524   | 550   | 577   | 581   | 583   | 563   | 563   | 528   | 460   | 409   | 436   | 469   | 472   | 468   | 474   | 507   |
| 40-44 | 299             | 428   | 412   | 418   | 485   | 464   | 486   | 512   | 446   | 441   | 356   | 390   | 394   | 438   | 440   | 442   | 430   |
| 45-49 | 236             | 301   | 297   | 284   | 348   | 307   | 333   | 362   | 346   | 284   | 293   | 301   | 297   | 328   | 340   | 347   | 404   |
| 50-54 | 242             | 324   | 311   | 334   | 290   | 284   | 287   | 296   | 218   | 205   | 190   | 256   | 258   | 233   | 266   | 271   | 284   |
| 55-59 | 141             | 185   | 154   | 211   | 243   | 242   | 263   | 263   | 241   | 181   | 168   | 164   | 147   | 167   | 162   | 169   | 212   |
| 60-64 | 133             | 158   | 170   | 161   | 133   | 137   | 153   | 173   | 128   | 134   | 138   | 149   | 172   | 162   | 147   | 121   | 139   |
| 65-69 | 98              | 116   | 107   | 127   | 113   | 101   | 103   | 92    | 80    | 73    | 71    | 90    | 88    | 77    | 94    | 134   | 105   |
| 70歳以上 | 93              | 128   | 142   | 157   | 174   | 164   | 199   | 178   | 134   | 119   | 111   | 119   | 141   | 157   | 176   | 149   | 115   |

女性

|       | 1999<br>(4-12月) | 2000  | 2001  | 2002  | 2003  | 2004  | 2005  | 2006  | 2007  | 2008  | 2009  | 2010  | 2011  | 2012  | 2013  | 2014  | 2015  |
|-------|-----------------|-------|-------|-------|-------|-------|-------|-------|-------|-------|-------|-------|-------|-------|-------|-------|-------|
| 総数    | 3,591           | 5,039 | 5,357 | 5,592 | 5,757 | 5,903 | 6,129 | 6,136 | 5,466 | 4,909 | 4,682 | 5,148 | 4,948 | 5,238 | 5,285 | 5,360 | 5,434 |
| 0歳    | 0               | 1     | 1     | 1     | 0     | 0     | 1     | 1     | 0     | 0     | 0     | 1     | 0     | 1     | 0     | 0     | 0     |
| 1-4   | 3               | 4     | 2     | 3     | 1     | 4     | 6     | 4     | 2     | 2     | 1     | 3     | 1     | 1     | 1     | 2     | 1     |
| 5-9   | 4               | 3     | 5     | 3     | 3     | 0     | 1     | 4     | 8     | 2     | 3     | 0     | 1     | 3     | 3     | 5     | 2     |
| 10-14 | 6               | 12    | 11    | 14    | 12    | 9     | 9     | 11    | 12    | 8     | 8     | 9     | 5     | 11    | 8     | 6     | 9     |
| 15-19 | 241             | 349   | 392   | 400   | 435   | 417   | 391   | 350   | 382   | 271   | 246   | 259   | 279   | 268   | 232   | 257   | 213   |
| 20-24 | 731             | 1,092 | 1,138 | 1,167 | 1,142 | 1,241 | 1,198 | 1,132 | 1,038 | 958   | 846   | 926   | 819   | 831   | 841   | 780   | 821   |
| 25-29 | 717             | 1,038 | 1,095 | 1,154 | 1,164 | 1,106 | 1,134 | 1,114 | 996   | 889   | 827   | 936   | 853   | 935   | 908   | 864   | 902   |
| 30-34 | 490             | 663   | 740   | 780   | 832   | 842   | 880   | 923   | 824   | 721   | 650   | 719   | 761   | 728   | 763   | 784   | 733   |
| 35-39 | 313             | 445   | 484   | 477   | 508   | 556   | 576   | 630   | 529   | 496   | 491   | 537   | 559   | 590   | 597   | 620   | 612   |
| 40-44 | 192             | 261   | 290   | 287   | 344   | 324   | 450   | 439   | 386   | 312   | 329   | 390   | 391   | 467   | 445   | 477   | 509   |
| 45-49 | 193             | 257   | 257   | 233   | 241   | 245   | 305   | 335   | 277   | 228   | 265   | 267   | 263   | 313   | 320   | 352   | 369   |
| 50-54 | 179             | 257   | 295   | 304   | 299   | 309   | 302   | 270   | 254   | 242   | 238   | 256   | 263   | 249   | 309   | 329   | 344   |
| 55-59 | 152             | 174   | 169   | 209   | 214   | 269   | 276   | 283   | 241   | 248   | 200   | 208   | 184   | 210   | 225   | 216   | 253   |
| 60-64 | 118             | 182   | 152   | 198   | 172   | 207   | 186   | 207   | 153   | 174   | 181   | 195   | 158   | 198   | 217   | 185   | 182   |
| 65-69 | 120             | 125   | 145   | 157   | 168   | 150   | 159   | 144   | 119   | 102   | 141   | 143   | 149   | 136   | 154   | 140   | 174   |
| 70歳以上 | 132             | 176   | 181   | 205   | 222   | 224   | 255   | 289   | 245   | 256   | 256   | 299   | 262   | 297   | 262   | 343   | 310   |

出典:国立感染症研究所 感染症情報センター 感染症発生動向調査

表 3-3-2. 性器ペルパスウイルス感染症:年齢別・性別 (定点当たり報告数)

定点当たり報告数

全体

|       | 1999<br>(4-12月) | 2000 | 2001  | 2002  | 2003  | 2004  | 2005  | 2006  | 2007 | 2008 | 2009 | 2010 | 2011 | 2012 | 2013 | 2014 | 2015 |
|-------|-----------------|------|-------|-------|-------|-------|-------|-------|------|------|------|------|------|------|------|------|------|
| 総数    | 7.68            | 9.97 | 10.22 | 10.54 | 10.69 | 10.67 | 11.02 | 11.04 | 9.53 | 8.54 | 8.07 | 8.73 | 8.52 | 8.89 | 9.01 | 8.87 | 9.16 |
| 0歳    | 0.00            | 0.00 | 0.00  | 0.00  | 0.00  | 0.00  | 0.00  | 0.00  | 0.00 | 0.00 | 0.00 | 0.00 | 0.00 | 0.00 | 0.00 | 0.00 | 0.00 |
| 1-4   | 0.00            | 0.01 | 0.01  | 0.01  | 0.00  | 0.01  | 0.01  | 0.01  | 0.00 | 0.00 | 0.00 | 0.00 | 0.00 | 0.00 | 0.00 | 0.00 | 0.00 |
| 5-9   | 0.01            | 0.00 | 0.01  | 0.01  | 0.00  | 0.00  | 0.00  | 0.01  | 0.01 | 0.00 | 0.01 | 0.00 | 0.00 | 0.00 | 0.00 | 0.01 | 0.00 |
| 10-14 | 0.01            | 0.01 | 0.02  | 0.02  | 0.02  | 0.01  | 0.01  | 0.01  | 0.02 | 0.01 | 0.01 | 0.01 | 0.01 | 0.01 | 0.01 | 0.01 | 0.01 |
| 15-19 | 0.38            | 0.52 | 0.56  | 0.56  | 0.60  | 0.55  | 0.51  | 0.45  | 0.48 | 0.35 | 0.33 | 0.34 | 0.36 | 0.34 | 0.32 | 0.32 | 0.28 |
| 20-24 | 1.25            | 1.68 | 1.76  | 1.77  | 1.74  | 1.81  | 1.73  | 1.67  | 1.46 | 1.35 | 1.21 | 1.28 | 1.14 | 1.19 | 1.18 | 1.07 | 1.17 |
| 25-29 | 1.33            | 1.82 | 1.88  | 1.91  | 1.88  | 1.77  | 1.86  | 1.86  | 1.62 | 1.45 | 1.34 | 1.45 | 1.33 | 1.44 | 1.42 | 1.31 | 1.38 |
| 30-34 | 1.11            | 1.43 | 1.48  | 1.54  | 1.51  | 1.53  | 1.62  | 1.70  | 1.47 | 1.30 | 1.18 | 1.28 | 1.34 | 1.27 | 1.32 | 1.26 | 1.25 |
| 35-39 | 0.85            | 1.08 | 1.14  | 1.15  | 1.18  | 1.24  | 1.22  | 1.26  | 1.09 | 0.98 | 0.94 | 1.01 | 1.06 | 1.09 | 1.09 | 1.12 | 1.14 |
| 40-44 | 0.57            | 0.77 | 0.77  | 0.77  | 0.90  | 0.86  | 1.01  | 1.01  | 0.86 | 0.78 | 0.71 | 0.81 | 0.81 | 0.93 | 0.91 | 0.94 | 0.96 |
| 45-49 | 0.50            | 0.62 | 0.61  | 0.56  | 0.64  | 0.60  | 0.69  | 0.74  | 0.64 | 0.53 | 0.58 | 0.59 | 0.58 | 0.66 | 0.68 | 0.72 | 0.79 |
| 50-54 | 0.49            | 0.65 | 0.67  | 0.70  | 0.64  | 0.65  | 0.63  | 0.60  | 0.49 | 0.46 | 0.45 | 0.53 | 0.54 | 0.50 | 0.59 | 0.62 | 0.64 |
| 55-59 | 0.34            | 0.40 | 0.35  | 0.46  | 0.50  | 0.56  | 0.58  | 0.58  | 0.50 | 0.44 | 0.38 | 0.39 | 0.34 | 0.39 | 0.40 | 0.39 | 0.47 |
| 60-64 | 0.29            | 0.38 | 0.35  | 0.39  | 0.33  | 0.38  | 0.36  | 0.40  | 0.29 | 0.32 | 0.33 | 0.36 | 0.34 | 0.37 | 0.37 | 0.31 | 0.33 |
| 65-69 | 0.25            | 0.27 | 0.28  | 0.31  | 0.31  | 0.27  | 0.28  | 0.25  | 0.21 | 0.18 | 0.22 | 0.24 | 0.25 | 0.22 | 0.25 | 0.28 | 0.28 |
| 70歳以上 | 0.26            | 0.34 | 0.35  | 0.39  | 0.43  | 0.42  | 0.49  | 0.49  | 0.39 | 0.39 | 0.38 | 0.43 | 0.42 | 0.47 | 0.45 | 0.50 | 0.43 |

男性

|       | 1999<br>(4-12月) | 2000 | 2001 | 2002 | 2003 | 2004 | 2005 | 2006 | 2007 | 2008 | 2009 | 2010 | 2011 | 2012 | 2013 | 2014 | 2015 |
|-------|-----------------|------|------|------|------|------|------|------|------|------|------|------|------|------|------|------|------|
| 総数    | 3.48            | 4.36 | 4.34 | 4.44 | 4.43 | 4.23 | 4.44 | 4.56 | 3.88 | 3.48 | 3.20 | 3.39 | 3.40 | 3.50 | 3.59 | 3.38 | 3.61 |
| 0歳    | 0.00            | 0.00 | 0.00 | 0.00 | 0.00 | 0.00 | 0.00 | 0.00 | 0.00 | 0.00 | 0.00 | 0.00 | 0.00 | 0.00 | 0.00 | 0.00 | 0.00 |
| 1-4   | 0.00            | 0.00 | 0.00 | 0.00 | 0.00 | 0.00 | 0.00 | 0.00 | 0.00 | 0.00 | 0.00 | 0.00 | 0.00 | 0.00 | 0.00 | 0.00 | 0.00 |
| 5-9   | 0.00            | 0.00 | 0.00 | 0.00 | 0.00 | 0.00 | 0.00 | 0.00 | 0.01 | 0.00 | 0.00 | 0.00 | 0.00 | 0.00 | 0.00 | 0.00 | 0.00 |
| 10-14 | 0.00            | 0.00 | 0.00 | 0.00 | 0.01 | 0.00 | 0.00 | 0.00 | 0.01 | 0.00 | 0.00 | 0.00 | 0.00 | 0.00 | 0.01 | 0.00 | 0.00 |
| 15-19 | 0.10            | 0.13 | 0.13 | 0.13 | 0.13 | 0.09 | 0.09 | 0.08 | 0.09 | 0.07 | 0.08 | 0.08 | 0.07 | 0.06 | 0.09 | 0.06 | 0.07 |
| 20-24 | 0.40            | 0.46 | 0.51 | 0.49 | 0.50 | 0.46 | 0.45 | 0.48 | 0.38 | 0.36 | 0.33 | 0.32 | 0.29 | 0.33 | 0.32 | 0.27 | 0.33 |
| 25-29 | 0.49            | 0.66 | 0.68 | 0.65 | 0.61 | 0.56 | 0.65 | 0.68 | 0.59 | 0.54 | 0.48 | 0.48 | 0.45 | 0.48 | 0.49 | 0.42 | 0.46 |
| 30-34 | 0.54            | 0.69 | 0.67 | 0.69 | 0.61 | 0.62 | 0.68 | 0.73 | 0.62 | 0.56 | 0.51 | 0.54 | 0.55 | 0.52 | 0.54 | 0.45 | 0.51 |
| 35-39 | 0.49            | 0.58 | 0.60 | 0.63 | 0.63 | 0.64 | 0.60 | 0.60 | 0.55 | 0.47 | 0.43 | 0.45 | 0.49 | 0.49 | 0.48 | 0.49 | 0.52 |
| 40-44 | 0.35            | 0.48 | 0.45 | 0.46 | 0.53 | 0.51 | 0.52 | 0.54 | 0.46 | 0.45 | 0.37 | 0.40 | 0.41 | 0.45 | 0.45 | 0.45 | 0.44 |
| 45-49 | 0.28            | 0.34 | 0.33 | 0.31 | 0.38 | 0.34 | 0.36 | 0.38 | 0.36 | 0.29 | 0.30 | 0.31 | 0.31 | 0.34 | 0.35 | 0.36 | 0.41 |
| 50-54 | 0.28            | 0.36 | 0.34 | 0.36 | 0.32 | 0.31 | 0.31 | 0.31 | 0.23 | 0.21 | 0.20 | 0.27 | 0.27 | 0.24 | 0.27 | 0.28 | 0.29 |
| 55-59 | 0.16            | 0.21 | 0.17 | 0.23 | 0.26 | 0.26 | 0.28 | 0.28 | 0.25 | 0.19 | 0.17 | 0.17 | 0.15 | 0.17 | 0.17 | 0.17 | 0.22 |
| 60-64 | 0.16            | 0.18 | 0.19 | 0.18 | 0.14 | 0.15 | 0.16 | 0.18 | 0.13 | 0.14 | 0.14 | 0.15 | 0.18 | 0.17 | 0.15 | 0.12 | 0.14 |
| 65-69 | 0.11            | 0.13 | 0.12 | 0.14 | 0.12 | 0.11 | 0.11 | 0.10 | 0.08 | 0.08 | 0.07 | 0.09 | 0.09 | 0.08 | 0.10 | 0.14 | 0.11 |
| 70歳以上 | 0.11            | 0.14 | 0.16 | 0.17 | 0.19 | 0.18 | 0.21 | 0.19 | 0.14 | 0.12 | 0.12 | 0.12 | 0.15 | 0.16 | 0.18 | 0.15 | 0.12 |

女性

|       | 1999<br>(4-12月) | 2000 | 2001 | 2002 | 2003 | 2004 | 2005 | 2006 | 2007 | 2008 | 2009 | 2010 | 2011 | 2012 | 2013 | 2014 | 2015 |
|-------|-----------------|------|------|------|------|------|------|------|------|------|------|------|------|------|------|------|------|
| 総数    | 4.20            | 5.62 | 5.88 | 6.10 | 6.26 | 6.44 | 6.58 | 6.49 | 5.65 | 5.06 | 4.87 | 5.33 | 5.12 | 5.39 | 5.43 | 5.50 | 5.54 |
| 0歳    | 0.00            | 0.00 | 0.00 | 0.00 | 0.00 | 0.00 | 0.00 | 0.00 | 0.00 | 0.00 | 0.00 | 0.00 | 0.00 | 0.00 | 0.00 | 0.00 | 0.00 |
| 1-4   | 0.00            | 0.00 | 0.00 | 0.00 | 0.00 | 0.00 | 0.01 | 0.00 | 0.00 | 0.00 | 0.00 | 0.00 | 0.00 | 0.00 | 0.00 | 0.00 | 0.00 |
| 5-9   | 0.00            | 0.00 | 0.01 | 0.00 | 0.00 | 0.00 | 0.00 | 0.00 | 0.01 | 0.00 | 0.00 | 0.00 | 0.00 | 0.00 | 0.00 | 0.01 | 0.00 |
| 10-14 | 0.01            | 0.01 | 0.01 | 0.02 | 0.01 | 0.01 | 0.01 | 0.01 | 0.01 | 0.01 | 0.01 | 0.01 | 0.01 | 0.01 | 0.01 | 0.01 | 0.01 |
| 15-19 | 0.28            | 0.39 | 0.43 | 0.44 | 0.47 | 0.46 | 0.42 | 0.37 | 0.39 | 0.28 | 0.26 | 0.27 | 0.29 | 0.28 | 0.24 | 0.26 | 0.22 |
| 20-24 | 0.85            | 1.22 | 1.25 | 1.27 | 1.24 | 1.35 | 1.29 | 1.20 | 1.07 | 0.99 | 0.88 | 0.96 | 0.85 | 0.86 | 0.86 | 0.80 | 0.84 |
| 25-29 | 0.84            | 1.16 | 1.20 | 1.26 | 1.27 | 1.21 | 1.22 | 1.18 | 1.03 | 0.92 | 0.86 | 0.97 | 0.88 | 0.96 | 0.93 | 0.89 | 0.92 |
| 30-34 | 0.57            | 0.74 | 0.81 | 0.85 | 0.90 | 0.92 | 0.95 | 0.98 | 0.85 | 0.74 | 0.68 | 0.75 | 0.79 | 0.75 | 0.78 | 0.80 | 0.75 |
| 35-39 | 0.37            | 0.50 | 0.53 | 0.52 | 0.55 | 0.61 | 0.62 | 0.67 | 0.55 | 0.51 | 0.51 | 0.56 | 0.58 | 0.61 | 0.61 | 0.64 | 0.62 |
| 40-44 | 0.22            | 0.29 | 0.32 | 0.31 | 0.37 | 0.35 | 0.48 | 0.46 | 0.40 | 0.32 | 0.34 | 0.40 | 0.40 | 0.48 | 0.46 | 0.49 | 0.52 |
| 45-49 | 0.23            | 0.29 | 0.28 | 0.25 | 0.26 | 0.27 | 0.33 | 0.35 | 0.29 | 0.23 | 0.28 | 0.28 | 0.27 | 0.32 | 0.33 | 0.36 | 0.38 |
| 50-54 | 0.21            | 0.29 | 0.32 | 0.33 | 0.33 | 0.34 | 0.32 | 0.29 | 0.26 | 0.25 | 0.25 | 0.27 | 0.27 | 0.26 | 0.32 | 0.34 | 0.35 |
| 55-59 | 0.18            | 0.19 | 0.19 | 0.23 | 0.23 | 0.29 | 0.30 | 0.30 | 0.25 | 0.26 | 0.21 | 0.22 | 0.19 | 0.22 | 0.23 | 0.22 | 0.26 |
| 60-64 | 0.14            | 0.20 | 0.17 | 0.22 | 0.19 | 0.23 | 0.20 | 0.22 | 0.16 | 0.18 | 0.19 | 0.20 | 0.16 | 0.20 | 0.22 | 0.19 | 0.19 |
| 65-69 | 0.14            | 0.14 | 0.16 | 0.17 | 0.18 | 0.16 | 0.17 | 0.15 | 0.12 | 0.11 | 0.15 | 0.15 | 0.15 | 0.14 | 0.16 | 0.14 | 0.18 |
| 70歳以上 | 0.15            | 0.20 | 0.20 | 0.22 | 0.24 | 0.24 | 0.27 | 0.31 | 0.25 | 0.26 | 0.27 | 0.31 | 0.27 | 0.31 | 0.27 | 0.35 | 0.32 |

出典:国立感染症研究所 感染症情報センター 感染症発生動向調査



表 3-4-1. 尖圭コンジローマ: 年齢別・性別 (報告数)

報告数

全体

|       | 1999<br>(4-12月) | 2000  | 2001  | 2002  | 2003  | 2004  | 2005  | 2006  | 2007  | 2008  | 2009  | 2010  | 2011  | 2012  | 2013  | 2014  | 2015  |
|-------|-----------------|-------|-------|-------|-------|-------|-------|-------|-------|-------|-------|-------|-------|-------|-------|-------|-------|
| 総数    | 3,190           | 4,553 | 5,178 | 5,701 | 6,253 | 6,570 | 6,793 | 6,420 | 6,197 | 5,919 | 5,270 | 5,252 | 5,219 | 5,467 | 5,743 | 5,687 | 5,806 |
| 0歳    | 0               | 0     | 0     | 0     | 1     | 1     | 0     | 0     | 0     | 2     | 1     | 0     | 0     | 1     | 0     | 0     | 0     |
| 1-4   | 4               | 1     | 2     | 3     | 3     | 1     | 2     | 1     | 3     | 2     | 4     | 1     | 1     | 6     | 3     | 0     | 6     |
| 5-9   | 2               | 2     | 4     | 2     | 0     | 5     | 2     | 3     | 1     | 1     | 4     | 4     | 3     | 3     | 0     | 0     | 1     |
| 10-14 | 6               | 3     | 6     | 8     | 10    | 10    | 6     | 8     | 5     | 4     | 4     | 6     | 7     | 5     | 2     | 4     | 5     |
| 15-19 | 412             | 654   | 640   | 698   | 740   | 599   | 620   | 525   | 417   | 413   | 331   | 289   | 333   | 318   | 328   | 260   | 223   |
| 20-24 | 1,009           | 1,347 | 1,530 | 1,564 | 1,606 | 1,517 | 1,625 | 1,464 | 1,389 | 1,277 | 1,054 | 1,084 | 1,053 | 974   | 1,035 | 1,052 | 1,022 |
| 25-29 | 656             | 911   | 1,082 | 1,209 | 1,308 | 1,337 | 1,416 | 1,296 | 1,260 | 1,219 | 1,130 | 1,021 | 998   | 1,047 | 1,046 | 1,049 | 994   |
| 30-34 | 416             | 597   | 690   | 839   | 967   | 1,139 | 1,098 | 1,021 | 1,022 | 981   | 829   | 876   | 779   | 898   | 895   | 946   | 959   |
| 35-39 | 243             | 361   | 456   | 536   | 622   | 751   | 763   | 749   | 764   | 672   | 645   | 639   | 708   | 709   | 792   | 745   | 710   |
| 40-44 | 165             | 247   | 279   | 349   | 371   | 436   | 484   | 498   | 536   | 486   | 468   | 487   | 476   | 557   | 629   | 597   | 697   |
| 45-49 | 102             | 152   | 183   | 208   | 215   | 291   | 278   | 279   | 333   | 321   | 282   | 333   | 353   | 374   | 424   | 396   | 461   |
| 50-54 | 61              | 140   | 142   | 136   | 174   | 187   | 178   | 236   | 191   | 216   | 196   | 193   | 184   | 177   | 246   | 247   | 272   |
| 55-59 | 42              | 44    | 67    | 64    | 130   | 148   | 159   | 154   | 121   | 122   | 122   | 126   | 130   | 130   | 106   | 152   | 142   |
| 60-64 | 41              | 33    | 48    | 32    | 58    | 73    | 80    | 94    | 71    | 98    | 92    | 109   | 99    | 115   | 108   | 92    | 126   |
| 65-69 | 15              | 17    | 19    | 24    | 24    | 33    | 47    | 44    | 46    | 55    | 45    | 42    | 39    | 73    | 60    | 72    | 90    |
| 70歳以上 | 16              | 44    | 30    | 29    | 24    | 42    | 35    | 48    | 38    | 50    | 63    | 42    | 56    | 80    | 69    | 75    | 98    |

男性

|       | 1999<br>(4-12月) | 2000  | 2001  | 2002  | 2003  | 2004  | 2005  | 2006  | 2007  | 2008  | 2009  | 2010  | 2011  | 2012  | 2013  | 2014  | 2015  |
|-------|-----------------|-------|-------|-------|-------|-------|-------|-------|-------|-------|-------|-------|-------|-------|-------|-------|-------|
| 総数    | 1,820           | 2,511 | 2,814 | 3,044 | 3,299 | 3,628 | 3,795 | 3,547 | 3,472 | 3,357 | 2,981 | 3,014 | 2,987 | 3,120 | 3,356 | 3,345 | 3,589 |
| 0歳    | 0               | 0     | 0     | 0     | 1     | 1     | 0     | 0     | 0     | 0     | 0     | 0     | 0     | 1     | 0     | 0     | 0     |
| 1-4   | 2               | 1     | 1     | 2     | 2     | 1     | 1     | 0     | 3     | 0     | 0     | 1     | 0     | 3     | 2     | 0     | 3     |
| 5-9   | 2               | 1     | 3     | 1     | 0     | 5     | 0     | 3     | 1     | 1     | 4     | 4     | 2     | 2     | 0     | 0     | 1     |
| 10-14 | 4               | 2     | 4     | 2     | 2     | 4     | 2     | 4     | 1     | 0     | 0     | 1     | 1     | 4     | 0     | 4     | 4     |
| 15-19 | 157             | 231   | 209   | 179   | 206   | 124   | 128   | 124   | 83    | 106   | 79    | 60    | 85    | 84    | 74    | 63    | 53    |
| 20-24 | 470             | 576   | 634   | 599   | 567   | 545   | 639   | 501   | 483   | 439   | 364   | 420   | 403   | 329   | 374   | 416   | 394   |
| 25-29 | 354             | 500   | 560   | 613   | 649   | 700   | 779   | 674   | 652   | 659   | 586   | 500   | 481   | 518   | 540   | 506   | 524   |
| 30-34 | 298             | 422   | 452   | 567   | 620   | 731   | 716   | 641   | 673   | 601   | 504   | 538   | 488   | 542   | 560   | 595   | 630   |
| 35-39 | 195             | 261   | 350   | 415   | 449   | 547   | 533   | 546   | 534   | 478   | 430   | 427   | 498   | 454   | 520   | 500   | 498   |
| 40-44 | 123             | 190   | 216   | 264   | 287   | 331   | 374   | 370   | 405   | 373   | 346   | 388   | 346   | 419   | 446   | 422   | 520   |
| 45-49 | 77              | 118   | 150   | 173   | 169   | 228   | 205   | 222   | 257   | 252   | 237   | 276   | 271   | 298   | 340   | 306   | 362   |
| 50-54 | 48              | 106   | 118   | 114   | 148   | 153   | 136   | 183   | 151   | 176   | 171   | 146   | 140   | 125   | 195   | 207   | 218   |
| 55-59 | 32              | 32    | 42    | 53    | 109   | 135   | 144   | 141   | 105   | 109   | 107   | 105   | 115   | 115   | 99    | 122   | 119   |
| 60-64 | 33              | 28    | 37    | 26    | 52    | 62    | 65    | 72    | 57    | 77    | 76    | 83    | 88    | 106   | 94    | 88    | 105   |
| 65-69 | 12              | 12    | 18    | 15    | 21    | 26    | 43    | 34    | 40    | 47    | 38    | 38    | 25    | 64    | 54    | 62    | 82    |
| 70歳以上 | 13              | 31    | 20    | 21    | 17    | 35    | 30    | 32    | 27    | 39    | 39    | 27    | 44    | 56    | 58    | 54    | 76    |

女性

|       | 1999<br>(4-12月) | 2000  | 2001  | 2002  | 2003  | 2004  | 2005  | 2006  | 2007  | 2008  | 2009  | 2010  | 2011  | 2012  | 2013  | 2014  | 2015  |
|-------|-----------------|-------|-------|-------|-------|-------|-------|-------|-------|-------|-------|-------|-------|-------|-------|-------|-------|
| 総数    | 1,370           | 2,042 | 2,364 | 2,657 | 2,954 | 2,942 | 2,998 | 2,873 | 2,725 | 2,562 | 2,289 | 2,238 | 2,232 | 2,347 | 2,387 | 2,342 | 2,217 |
| 0歳    | 0               | 0     | 0     | 0     | 0     | 0     | 0     | 0     | 0     | 2     | 1     | 0     | 0     | 0     | 0     | 0     | 0     |
| 1-4   | 2               | 0     | 1     | 1     | 1     | 0     | 1     | 1     | 0     | 2     | 4     | 0     | 1     | 3     | 1     | 0     | 3     |
| 5-9   | 0               | 1     | 1     | 1     | 0     | 0     | 2     | 0     | 0     | 0     | 0     | 0     | 1     | 1     | 0     | 0     | 0     |
| 10-14 | 2               | 1     | 2     | 6     | 8     | 6     | 4     | 4     | 4     | 4     | 4     | 5     | 6     | 1     | 2     | 0     | 1     |
| 15-19 | 255             | 423   | 431   | 519   | 534   | 475   | 492   | 401   | 334   | 307   | 252   | 229   | 248   | 234   | 254   | 197   | 170   |
| 20-24 | 539             | 771   | 896   | 965   | 1,039 | 972   | 986   | 963   | 906   | 838   | 690   | 664   | 650   | 645   | 661   | 636   | 628   |
| 25-29 | 302             | 411   | 522   | 596   | 659   | 637   | 637   | 622   | 608   | 560   | 544   | 521   | 517   | 529   | 506   | 543   | 470   |
| 30-34 | 118             | 175   | 238   | 272   | 347   | 408   | 382   | 380   | 349   | 380   | 325   | 338   | 291   | 356   | 335   | 351   | 329   |
| 35-39 | 48              | 100   | 106   | 121   | 173   | 204   | 230   | 203   | 230   | 194   | 215   | 212   | 210   | 255   | 272   | 245   | 212   |
| 40-44 | 42              | 57    | 63    | 85    | 84    | 105   | 110   | 128   | 131   | 113   | 122   | 99    | 130   | 138   | 183   | 175   | 177   |
| 45-49 | 25              | 34    | 33    | 35    | 46    | 63    | 73    | 57    | 76    | 69    | 45    | 57    | 82    | 76    | 84    | 90    | 99    |
| 50-54 | 13              | 34    | 24    | 22    | 26    | 34    | 42    | 53    | 40    | 40    | 25    | 47    | 44    | 52    | 51    | 40    | 54    |
| 55-59 | 10              | 12    | 25    | 11    | 21    | 13    | 15    | 13    | 16    | 13    | 15    | 21    | 15    | 15    | 7     | 30    | 23    |
| 60-64 | 8               | 5     | 11    | 6     | 6     | 11    | 15    | 22    | 14    | 21    | 16    | 26    | 11    | 9     | 14    | 4     | 21    |
| 65-69 | 3               | 5     | 1     | 9     | 3     | 7     | 4     | 10    | 6     | 8     | 7     | 4     | 14    | 9     | 6     | 10    | 8     |
| 70歳以上 | 3               | 13    | 10    | 8     | 7     | 7     | 5     | 16    | 11    | 11    | 24    | 15    | 12    | 24    | 11    | 21    | 22    |

\*2007年は病原微生物検出情報第29巻第9号(2008年9月号)より  
出典: 国立感染症研究所 感染症情報センター 感染症発生動向調査

表 3-4-2. 尖圭コンジローマ:年齢別・性別 (定点当たり報告数)

定点当たり報告数

全体

|       | 1999<br>(4-12月) | 2000 | 2001 | 2002 | 2003 | 2004 | 2005 | 2006 | 2007 | 2008 | 2009 | 2010 | 2011 | 2012 | 2013 | 2014 | 2015 |
|-------|-----------------|------|------|------|------|------|------|------|------|------|------|------|------|------|------|------|------|
| 総数    | 3.73            | 5.08 | 5.68 | 6.22 | 6.8  | 7.17 | 7.30 | 6.79 | 6.40 | 6.10 | 5.48 | 5.44 | 5.40 | 5.63 | 5.90 | 5.83 | 5.92 |
| 0歳    | 0.00            | 0.00 | 0.00 | 0.00 | 0.00 | 0.00 | 0.00 | 0.00 | 0.00 | 0.00 | 0.00 | 0.00 | 0.00 | 0.00 | 0.00 | 0.00 | 0.00 |
| 1-4   | 0.00            | 0.00 | 0.00 | 0.00 | 0.00 | 0.00 | 0.00 | 0.00 | 0.00 | 0.00 | 0.00 | 0.00 | 0.00 | 0.01 | 0.00 | 0.00 | 0.01 |
| 5-9   | 0.00            | 0.00 | 0.00 | 0.00 | 0.00 | 0.01 | 0.00 | 0.00 | 0.00 | 0.00 | 0.00 | 0.00 | 0.00 | 0.00 | 0.00 | 0.00 | 0.00 |
| 10-14 | 0.01            | 0.00 | 0.01 | 0.01 | 0.01 | 0.01 | 0.01 | 0.01 | 0.01 | 0.00 | 0.00 | 0.01 | 0.01 | 0.01 | 0.00 | 0.00 | 0.01 |
| 15-19 | 0.48            | 0.73 | 0.70 | 0.76 | 0.80 | 0.65 | 0.67 | 0.55 | 0.43 | 0.43 | 0.34 | 0.30 | 0.34 | 0.33 | 0.34 | 0.27 | 0.23 |
| 20-24 | 1.18            | 1.50 | 1.68 | 1.71 | 1.75 | 1.66 | 1.75 | 1.55 | 1.43 | 1.32 | 1.10 | 1.12 | 1.09 | 1.00 | 1.06 | 1.08 | 1.04 |
| 25-29 | 0.77            | 1.02 | 1.19 | 1.32 | 1.42 | 1.46 | 1.52 | 1.37 | 1.30 | 1.26 | 1.18 | 1.06 | 1.03 | 1.08 | 1.07 | 1.08 | 1.01 |
| 30-34 | 0.49            | 0.67 | 0.76 | 0.91 | 1.05 | 1.24 | 1.18 | 1.08 | 1.06 | 1.01 | 0.86 | 0.91 | 0.81 | 0.92 | 0.92 | 0.97 | 0.98 |
| 35-39 | 0.28            | 0.40 | 0.50 | 0.58 | 0.68 | 0.82 | 0.82 | 0.79 | 0.79 | 0.69 | 0.67 | 0.66 | 0.73 | 0.73 | 0.81 | 0.76 | 0.72 |
| 40-44 | 0.19            | 0.28 | 0.31 | 0.38 | 0.40 | 0.48 | 0.52 | 0.53 | 0.55 | 0.50 | 0.49 | 0.50 | 0.49 | 0.57 | 0.65 | 0.61 | 0.71 |
| 45-49 | 0.12            | 0.17 | 0.20 | 0.23 | 0.23 | 0.32 | 0.30 | 0.29 | 0.34 | 0.33 | 0.29 | 0.35 | 0.37 | 0.39 | 0.44 | 0.41 | 0.47 |
| 50-54 | 0.07            | 0.16 | 0.16 | 0.15 | 0.19 | 0.20 | 0.19 | 0.25 | 0.20 | 0.22 | 0.20 | 0.20 | 0.19 | 0.18 | 0.25 | 0.25 | 0.28 |
| 55-59 | 0.05            | 0.05 | 0.07 | 0.07 | 0.14 | 0.16 | 0.17 | 0.16 | 0.13 | 0.13 | 0.13 | 0.13 | 0.13 | 0.13 | 0.11 | 0.16 | 0.14 |
| 60-64 | 0.05            | 0.04 | 0.05 | 0.03 | 0.06 | 0.08 | 0.09 | 0.10 | 0.07 | 0.10 | 0.10 | 0.11 | 0.10 | 0.12 | 0.11 | 0.09 | 0.13 |
| 65-69 | 0.02            | 0.02 | 0.02 | 0.03 | 0.03 | 0.04 | 0.05 | 0.05 | 0.05 | 0.06 | 0.05 | 0.04 | 0.04 | 0.08 | 0.06 | 0.07 | 0.09 |
| 70歳以上 | 0.02            | 0.05 | 0.03 | 0.03 | 0.03 | 0.05 | 0.04 | 0.05 | 0.04 | 0.05 | 0.07 | 0.04 | 0.06 | 0.08 | 0.07 | 0.08 | 0.10 |

男性

|       | 1999<br>(4-12月) | 2000 | 2001 | 2002 | 2003 | 2004 | 2005 | 2006 | 2007 | 2008 | 2009 | 2010 | 2011 | 2012 | 2013 | 2014 | 2015 |
|-------|-----------------|------|------|------|------|------|------|------|------|------|------|------|------|------|------|------|------|
| 総数    | 2.13            | 2.8  | 3.09 | 3.32 | 3.59 | 3.96 | 4.08 | 3.75 | 3.59 | 3.46 | 3.10 | 3.12 | 3.09 | 3.21 | 3.45 | 3.43 | 3.66 |
| 0歳    | 0.00            | 0.00 | 0.00 | 0.00 | 0.00 | 0.00 | 0.00 | 0.00 | 0.00 | 0.00 | 0.00 | 0.00 | 0.00 | 0.00 | 0.00 | 0.00 | 0.00 |
| 1-4   | 0.00            | 0.00 | 0.00 | 0.00 | 0.00 | 0.00 | 0.00 | 0.00 | 0.00 | 0.00 | 0.00 | 0.00 | 0.00 | 0.00 | 0.00 | 0.00 | 0.00 |
| 5-9   | 0.00            | 0.00 | 0.00 | 0.00 | 0.00 | 0.01 | 0.00 | 0.00 | 0.00 | 0.00 | 0.00 | 0.00 | 0.00 | 0.00 | 0.00 | 0.00 | 0.00 |
| 10-14 | 0.00            | 0.00 | 0.00 | 0.00 | 0.00 | 0.00 | 0.00 | 0.00 | 0.00 | 0.00 | 0.00 | 0.00 | 0.00 | 0.00 | 0.00 | 0.00 | 0.00 |
| 15-19 | 0.18            | 0.26 | 0.23 | 0.20 | 0.22 | 0.14 | 0.14 | 0.13 | 0.09 | 0.11 | 0.08 | 0.06 | 0.09 | 0.09 | 0.08 | 0.06 | 0.05 |
| 20-24 | 0.55            | 0.64 | 0.70 | 0.65 | 0.62 | 0.59 | 0.69 | 0.53 | 0.50 | 0.45 | 0.38 | 0.44 | 0.42 | 0.34 | 0.38 | 0.43 | 0.40 |
| 25-29 | 0.41            | 0.56 | 0.61 | 0.67 | 0.71 | 0.76 | 0.84 | 0.71 | 0.67 | 0.68 | 0.61 | 0.52 | 0.50 | 0.53 | 0.55 | 0.52 | 0.53 |
| 30-34 | 0.35            | 0.47 | 0.50 | 0.62 | 0.67 | 0.80 | 0.77 | 0.68 | 0.70 | 0.62 | 0.52 | 0.56 | 0.50 | 0.56 | 0.57 | 0.61 | 0.64 |
| 35-39 | 0.23            | 0.29 | 0.38 | 0.45 | 0.49 | 0.60 | 0.57 | 0.58 | 0.55 | 0.49 | 0.45 | 0.44 | 0.51 | 0.47 | 0.53 | 0.51 | 0.51 |
| 40-44 | 0.14            | 0.21 | 0.24 | 0.29 | 0.31 | 0.36 | 0.40 | 0.39 | 0.42 | 0.38 | 0.36 | 0.40 | 0.36 | 0.43 | 0.46 | 0.43 | 0.53 |
| 45-49 | 0.09            | 0.13 | 0.16 | 0.19 | 0.18 | 0.25 | 0.22 | 0.23 | 0.27 | 0.26 | 0.25 | 0.29 | 0.28 | 0.31 | 0.35 | 0.31 | 0.37 |
| 50-54 | 0.06            | 0.12 | 0.13 | 0.12 | 0.16 | 0.17 | 0.15 | 0.19 | 0.16 | 0.18 | 0.18 | 0.15 | 0.14 | 0.13 | 0.20 | 0.21 | 0.22 |
| 55-59 | 0.04            | 0.04 | 0.05 | 0.06 | 0.12 | 0.15 | 0.15 | 0.15 | 0.11 | 0.11 | 0.11 | 0.11 | 0.12 | 0.12 | 0.10 | 0.13 | 0.12 |
| 60-64 | 0.04            | 0.03 | 0.04 | 0.03 | 0.06 | 0.07 | 0.07 | 0.08 | 0.06 | 0.08 | 0.08 | 0.09 | 0.09 | 0.11 | 0.10 | 0.09 | 0.11 |
| 65-69 | 0.01            | 0.01 | 0.02 | 0.02 | 0.02 | 0.03 | 0.05 | 0.04 | 0.04 | 0.05 | 0.04 | 0.04 | 0.03 | 0.07 | 0.06 | 0.06 | 0.08 |
| 70歳以上 | 0.02            | 0.03 | 0.02 | 0.02 | 0.02 | 0.04 | 0.03 | 0.03 | 0.03 | 0.04 | 0.04 | 0.03 | 0.05 | 0.06 | 0.06 | 0.06 | 0.08 |

女性

|       | 1999<br>(4-12月) | 2000 | 2001 | 2002 | 2003 | 2004 | 2005 | 2006 | 2007 | 2008 | 2009 | 2010 | 2011 | 2012 | 2013 | 2014 | 2015 |
|-------|-----------------|------|------|------|------|------|------|------|------|------|------|------|------|------|------|------|------|
| 総数    | 1.6             | 2.28 | 2.59 | 2.90 | 3.21 | 3.21 | 3.22 | 3.04 | 2.82 | 2.64 | 2.38 | 2.32 | 2.31 | 2.42 | 2.45 | 2.40 | 2.26 |
| 0歳    | 0.00            | 0.00 | 0.00 | 0.00 | 0.00 | 0.00 | 0.00 | 0.00 | 0.00 | 0.00 | 0.00 | 0.00 | 0.00 | 0.00 | 0.00 | 0.00 | 0.00 |
| 1-4   | 0.00            | 0.00 | 0.00 | 0.00 | 0.00 | 0.00 | 0.00 | 0.00 | 0.00 | 0.00 | 0.00 | 0.00 | 0.00 | 0.00 | 0.00 | 0.00 | 0.00 |
| 5-9   | 0.00            | 0.00 | 0.00 | 0.00 | 0.00 | 0.00 | 0.00 | 0.00 | 0.00 | 0.00 | 0.00 | 0.00 | 0.00 | 0.00 | 0.00 | 0.00 | 0.00 |
| 10-14 | 0.00            | 0.00 | 0.00 | 0.01 | 0.01 | 0.01 | 0.00 | 0.00 | 0.00 | 0.00 | 0.00 | 0.01 | 0.01 | 0.00 | 0.00 | 0.00 | 0.00 |
| 15-19 | 0.30            | 0.47 | 0.47 | 0.57 | 0.58 | 0.52 | 0.53 | 0.42 | 0.35 | 0.32 | 0.26 | 0.24 | 0.26 | 0.24 | 0.26 | 0.20 | 0.17 |
| 20-24 | 0.63            | 0.86 | 0.98 | 1.05 | 1.13 | 1.06 | 1.06 | 1.02 | 0.94 | 0.86 | 0.72 | 0.69 | 0.67 | 0.66 | 0.68 | 0.65 | 0.64 |
| 25-29 | 0.35            | 0.46 | 0.57 | 0.65 | 0.72 | 0.70 | 0.68 | 0.66 | 0.63 | 0.58 | 0.57 | 0.54 | 0.53 | 0.54 | 0.52 | 0.56 | 0.48 |
| 30-34 | 0.14            | 0.20 | 0.26 | 0.30 | 0.38 | 0.45 | 0.41 | 0.40 | 0.36 | 0.39 | 0.34 | 0.35 | 0.30 | 0.37 | 0.34 | 0.36 | 0.34 |
| 35-39 | 0.06            | 0.11 | 0.12 | 0.13 | 0.19 | 0.22 | 0.25 | 0.21 | 0.24 | 0.20 | 0.22 | 0.22 | 0.22 | 0.26 | 0.28 | 0.25 | 0.22 |
| 40-44 | 0.05            | 0.06 | 0.07 | 0.09 | 0.09 | 0.11 | 0.12 | 0.14 | 0.14 | 0.12 | 0.13 | 0.10 | 0.13 | 0.14 | 0.19 | 0.18 | 0.18 |
| 45-49 | 0.03            | 0.04 | 0.04 | 0.04 | 0.05 | 0.07 | 0.08 | 0.06 | 0.08 | 0.07 | 0.05 | 0.06 | 0.08 | 0.08 | 0.09 | 0.09 | 0.10 |
| 50-54 | 0.02            | 0.04 | 0.03 | 0.02 | 0.03 | 0.04 | 0.05 | 0.06 | 0.04 | 0.04 | 0.03 | 0.05 | 0.05 | 0.05 | 0.05 | 0.04 | 0.06 |
| 55-59 | 0.01            | 0.01 | 0.03 | 0.01 | 0.02 | 0.01 | 0.02 | 0.01 | 0.02 | 0.01 | 0.02 | 0.02 | 0.02 | 0.02 | 0.01 | 0.03 | 0.02 |
| 60-64 | 0.01            | 0.01 | 0.01 | 0.01 | 0.01 | 0.01 | 0.02 | 0.02 | 0.01 | 0.02 | 0.02 | 0.03 | 0.01 | 0.01 | 0.01 | 0.00 | 0.02 |
| 65-69 | 0.00            | 0.01 | 0.00 | 0.01 | 0.00 | 0.01 | 0.00 | 0.01 | 0.01 | 0.01 | 0.01 | 0.00 | 0.01 | 0.01 | 0.01 | 0.01 | 0.01 |
| 70歳以上 | 0.00            | 0.01 | 0.01 | 0.01 | 0.01 | 0.01 | 0.01 | 0.01 | 0.02 | 0.01 | 0.02 | 0.02 | 0.01 | 0.02 | 0.01 | 0.02 | 0.02 |

\*2007年は病原微生物検出情報第29巻第9号(2008年9月号)より

出典:国立感染症研究所 感染症情報センター 感染症発生動向調査

表 4-1. 性器クラミジア感染症: 都道府県別

報告数

全体

|      | 1991   | 1992   | 1993   | 1994   | 1995   | 1996   | 1997   | 1998   | 1999<br>(1-3月) | 1999<br>(4-12月) | 2000   | 2001   | 2002   | 2003   | 2004   | 2005   | 2006   | 2007   | 2008   | 2009   | 2010   | 2011   | 2012   | 2013   | 2014   | 2015   |
|------|--------|--------|--------|--------|--------|--------|--------|--------|----------------|-----------------|--------|--------|--------|--------|--------|--------|--------|--------|--------|--------|--------|--------|--------|--------|--------|--------|
| 総数   | 14,913 | 15,258 | 13,787 | 14,332 | 13,771 | 14,534 | 15,923 | 17,614 | 4,433          | 25,033          | 37,028 | 40,836 | 43,766 | 41,945 | 38,155 | 35,057 | 32,112 | 29,939 | 28,398 | 26,045 | 26,315 | 25,682 | 24,530 | 25,606 | 24,960 | 24,450 |
| 北海道  | 785    | 1,304  | 1,367  | 1,530  | 1,468  | 1,487  | 1,720  | 1,596  | 322            | 2,097           | 2,498  | 2,635  | 3,053  | 2,953  | 2,548  | 2,643  | 2,371  | 2,020  | 1,802  | 1,841  | 1,794  | 1,727  | 1,787  | 1,716  | 1,758  | 1,733  |
| 青森県  | 35     | 54     | 42     | 51     | 58     | 42     | 30     | 17     | 4              | 377             | 492    | 495    | 642    | 604    | 508    | 436    | 334    | 374    | 366    | 338    | 332    | 421    | 346    | 349    | 307    | 268    |
| 岩手県  | 187    | 118    | 127    | 205    | 304    | 315    | 308    | 381    | 117            | 464             | 669    | 744    | 950    | 643    | 529    | 501    | 473    | 385    | 335    | 322    | 354    | 358    | 289    | 282    | 304    | 305    |
| 宮城県  | 187    | 187    | 138    | 99     | 83     | 86     | 87     | 193    | 36             | 807             | 1,045  | 1,064  | 1,032  | 1,060  | 886    | 777    | 648    | 695    | 594    | 614    | 651    | 512    | 473    | 465    | 428    | 422    |
| 秋田県  | 57     | 67     | 34     | 28     | 36     | 24     | 55     | 40     | 11             | 176             | 201    | 260    | 307    | 533    | 437    | 444    | 410    | 370    | 335    | 281    | 240    | 239    | 213    | 208    | 212    | 175    |
| 山形県  | 310    | 156    | 241    | 212    | 256    | 299    | 337    | 328    | 96             | 278             | 429    | 412    | 421    | 423    | 378    | 279    | 208    | 174    | 158    | 210    | 237    | 222    | 183    | 290    | 252    | 222    |
| 福島県  | 58     | 58     | 87     | 96     | 97     | 122    | 141    | 139    | 26             | 353             | 370    | 469    | 580    | 684    | 654    | 609    | 637    | 635    | 627    | 630    | 640    | 578    | 521    | 586    | 626    | 582    |
| 茨城県  | 453    | 420    | 465    | 636    | 624    | 667    | 590    | 622    | 149            | 788             | 967    | 1,094  | 1,067  | 1,298  | 1,222  | 1,491  | 1,456  | 1,262  | 1,277  | 1,029  | 964    | 995    | 831    | 865    | 862    | 834    |
| 栃木県  | 657    | 658    | 481    | 389    | 264    | 275    | 435    | 374    | 86             | 476             | 643    | 860    | 1,029  | 802    | 700    | 598    | 579    | 591    | 483    | 418    | 427    | 345    | 299    | 333    | 329    | 308    |
| 群馬県  | 827    | 870    | 786    | 714    | 640    | 689    | 897    | 996    | 231            | 1,443           | 1,812  | 1,844  | 1,900  | 1,765  | 1,628  | 1,496  | 1,195  | 1,057  | 1,007  | 888    | 955    | 894    | 910    | 845    | 789    | 643    |
| 埼玉県  | 271    | 431    | 710    | 691    | 572    | 909    | 846    | 769    | 218            | 1,143           | 2,320  | 2,202  | 2,383  | 2,475  | 2,363  | 2,278  | 1,977  | 1,783  | 1,541  | 1,371  | 1,539  | 1,369  | 1,329  | 1,620  | 1,566  | 1,440  |
| 千葉県  | 360    | 320    | 260    | 217    | 215    | 250    | 200    | 201    | 50             | 581             | 1,027  | 1,309  | 1,334  | 1,335  | 1,370  | 1,283  | 1,205  | 1,071  | 929    | 826    | 788    | 958    | 809    | 786    | 774    | 794    |
| 東京都  | 1,449  | 1,724  | 1,425  | 1,291  | 1,262  | 1,597  | 1,796  | 2,054  | 587            | 2,093           | 2,688  | 2,789  | 2,536  | 2,422  | 2,476  | 2,132  | 2,133  | 2,485  | 2,605  | 2,295  | 2,376  | 2,426  | 2,315  | 2,286  | 2,427  | 2,678  |
| 神奈川県 | 581    | 591    | 576    | 595    | 800    | 791    | 945    | 1,218  | 308            | 1,190           | 1,469  | 1,913  | 2,040  | 1,795  | 1,825  | 1,571  | 1,413  | 1,240  | 1,134  | 1,074  | 1,131  | 1,171  | 1,117  | 1,142  | 1,104  | 1,086  |
| 新潟県  | 433    | 373    | 282    | 228    | 253    | 274    | 257    | 376    | 100            | 387             | 450    | 454    | 549    | 374    | 417    | 332    | 289    | 268    | 243    | 204    | 275    | 222    | 217    | 223    | 242    | 261    |
| 富山県  | 228    | 331    | 483    | 512    | 410    | 375    | 357    | 357    | 97             | 275             | 279    | 221    | 221    | 206    | 200    | 151    | 161    | 160    | 203    | 113    | 134    | 135    | 116    | 117    | 104    | 70     |
| 石川県  | 235    | 197    | 165    | 147    | 138    | 120    | 173    | 137    | 23             | 222             | 264    | 263    | 252    | 215    | 232    | 227    | 209    | 181    | 141    | 184    | 187    | 182    | 290    | 267    | 268    | 258    |
| 福井県  | 166    | 140    | 122    | 135    | 133    | 111    | 123    | 75     | 29             | 107             | 138    | 178    | 150    | 126    | 124    | 134    | 121    | 99     | 111    | 78     | 66     | 48     | 62     | 53     | 36     | 42     |
| 山梨県  | 11     | 10     | 3      | 7      | 4      | 6      | 4      | -      | 2              | 90              | 143    | 288    | 203    | 162    | 119    | 123    | 235    | 223    | 169    | 153    | 142    | 98     | 158    | 146    | 112    | 125    |
| 長野県  | 496    | 523    | 328    | 263    | 245    | 230    | 178    | 237    | 69             | 343             | 506    | 653    | 788    | 698    | 607    | 541    | 518    | 447    | 389    | 348    | 348    | 272    | 317    | 365    | 297    | 267    |
| 岐阜県  | 75     | 79     | 57     | 58     | 73     | 87     | 95     | 117    | 33             | 161             | 265    | 286    | 354    | 345    | 306    | 285    | 273    | 234    | 226    | 248    | 248    | 228    | 248    | 258    | 271    | 197    |
| 静岡県  | 79     | 40     | 50     | 43     | 54     | 47     | 49     | 66     | 6              | 756             | 1,114  | 1,070  | 1,102  | 993    | 878    | 927    | 846    | 690    | 574    | 527    | 513    | 604    | 617    | 613    | 602    | 551    |
| 愛知県  | 1,692  | 1,663  | 1,403  | 1,543  | 1,388  | 1,189  | 1,045  | 1,191  | 257            | 1,504           | 2,253  | 2,523  | 2,477  | 2,234  | 2,170  | 1,696  | 1,597  | 1,699  | 1,892  | 1,695  | 1,680  | 1,560  | 1,620  | 1,746  | 1,591  | 1,501  |
| 三重県  | 185    | 139    | 134    | 147    | 162    | 96     | 103    | 205    | 104            | 294             | 331    | 311    | 277    | 268    | 230    | 255    | 307    | 233    | 245    | 194    | 213    | 176    | 163    | 179    | 169    | 145    |
| 滋賀県  | 124    | 145    | 108    | 94     | 56     | 108    | 135    | 108    | 31             | 113             | 131    | 169    | 181    | 178    | 143    | 159    | 121    | 81     | 56     | 83     | 117    | 75     | 51     | 44     | 76     | 50     |
| 京都府  | 237    | 220    | 163    | 208    | 180    | 166    | 291    | 267    | 59             | 637             | 1,291  | 1,562  | 1,573  | 1,642  | 690    | 616    | 479    | 442    | 456    | 461    | 444    | 510    | 475    | 465    | 388    | 384    |
| 大阪府  | 1,940  | 1,508  | 1,165  | 1,169  | 1,172  | 1,330  | 1,513  | 1,939  | 467            | 1,980           | 3,707  | 3,604  | 4,004  | 3,836  | 4,134  | 3,502  | 3,119  | 2,988  | 2,875  | 2,351  | 2,165  | 2,276  | 2,157  | 2,323  | 2,296  | 2,534  |
| 兵庫県  | 319    | 411    | 274    | 336    | 322    | 356    | 426    | 517    | 133            | 743             | 1,143  | 1,269  | 1,305  | 1,328  | 1,320  | 1,306  | 1,260  | 1,139  | 1,048  | 975    | 1,015  | 842    | 854    | 912    | 873    | 880    |
| 奈良県  | 39     | 33     | 32     | 14     | 8      | 13     | 9      | 12     | 5              | 150             | 209    | 294    | 292    | 284    | 239    | 236    | 230    | 148    | 114    | 79     | 87     | 90     | 84     | 97     | 82     | 110    |
| 和歌山県 | 74     | 68     | 52     | 48     | 47     | 56     | 63     | 50     | 8              | 55              | 54     | 88     | 77     | 152    | 148    | 145    | 143    | 153    | 157    | 134    | 166    | 163    | 172    | 170    | 182    | 199    |
| 鳥取県  | 15     | 13     | 6      | 15     | 9      | 7      | 51     | 29     | 9              | 126             | 202    | 186    | 215    | 211    | 183    | 164    | 142    | 142    | 442    | 436    | 477    | 384    | 316    | 283    | 280    | 266    |
| 島根県  | 25     | 31     | 30     | 52     | 57     | 51     | 74     | 79     | 19             | 77              | 133    | 125    | 119    | 143    | 143    | 140    | 97     | 129    | 139    | 109    | 140    | 114    | 133    | 121    | 120    | 145    |
| 岡山県  | 54     | 95     | 83     | 115    | 91     | 94     | 92     | 160    | 43             | 673             | 877    | 1,126  | 1,182  | 1,036  | 911    | 804    | 804    | 700    | 582    | 462    | 419    | 351    | 327    | 371    | 362    | 377    |
| 広島県  | 221    | 239    | 249    | 308    | 308    | 333    | 245    | 323    | 70             | 426             | 771    | 797    | 722    | 641    | 673    | 565    | 548    | 620    | 634    | 665    | 584    | 605    | 606    | 646    | 654    | 591    |
| 山口県  | 99     | 101    | 55     | 61     | 60     | 94     | 81     | 50     | 10             | 143             | 276    | 442    | 409    | 378    | 393    | 327    | 336    | 331    | 288    | 267    | 305    | 286    | 253    | 284    | 308    | 291    |
| 徳島県  | 113    | 128    | 88     | 70     | 105    | 86     | 83     | 63     | 12             | 44              | 81     | 78     | 79     | 223    | 183    | 126    | 147    | 194    | 198    | 145    | 172    | 147    | 133    | 239    | 277    | 251    |
| 香川県  | 171    | 192    | 211    | 166    | 179    | 109    | 174    | 162    | 50             | 189             | 391    | 459    | 396    | 333    | 297    | 327    | 282    | 249    | 187    | 177    | 225    | 241    | 197    | 170    | 204    | 212    |
| 愛媛県  | 39     | 32     | 31     | 29     | 28     | 29     | 22     | 87     | 15             | 313             | 354    | 324    | 403    | 286    | 218    | 177    | 188    | 161    | 163    | 131    | 171    | 156    | 103    | 127    | 108    | 105    |
| 高知県  | 50     | 110    | 53     | 39     | 61     | 35     | 39     | 67     | 15             | 70              | 117    | 120    | 126    | 86     | 73     | 52     | 38     | 43     | 32     | 21     | 24     | 27     | 17     | 23     | 24     | 17     |
| 福岡県  | 916    | 822    | 786    | 1,182  | 998    | 907    | 1,224  | 1,140  | 331            | 1,177           | 1,810  | 2,493  | 3,063  | 2,676  | 2,285  | 2,315  | 1,862  | 1,512  | 1,283  | 1,580  | 1,502  | 1,567  | 1,444  | 1,517  | 1,266  | 1,097  |
| 佐賀県  | 177    | 166    | 109    | 91     | 121    | 152    | 159    | 236    | 67             | 265             | 302    | 363    | 250    | 253    | 241    | 241    | 201    | 206    | 172    | 169    | 220    | 217    | 233    | 185    | 147    | 169    |
| 長崎県  | 48     | 98     | 135    | 129    | 80     | 108    | 91     | 120    | 21             | 103             | 63     | 182    | 271    | 237    | 283    | 307    | 261    | 228    | 179    | 186    | 197    | 137    | 195    | 238    | 245    | 189    |
| 熊本県  | 71     | 57     | 51     | 66     | 79     | 75     | 38     | 201    | 43             | 518             | 1,042  | 1,039  | 995    | 1,057  | 894    | 740    | 684    | 737    | 653    | 565    | 516    | 561    | 485    | 654    | 630    | 625    |
| 大分県  | 106    | 76     | 70     | 73     | 97     | 78     | 99     | 100    | 18             | 101             | 162    | 112    | 162    | 179    | 188    | 134    | 112    | 143    | 157    | 131    | 158    | 176    | 157    | 155    | 194    | 201    |
| 宮崎県  | 36     | 50     | 41     | 57     | 44     | 61     | 52     | 60     | 14             | 293             | 649    | 689    | 825    | 746    | 470    | 401    | 419    | 429    | 392    | 318    | 324    | 314    | 270    | 253    | 287    | 270    |
| 鹿児島県 | 212    | 192    | 216    | 157    | 119    | 181    | 162    | 145    | 30             | 190             | 483    | 541    | 810    | 923    | 729    | 579    | 576    | 433    | 382    | 328    | 348    |        |        |        |        |        |

表 4-2. 性器クラミジア感染症: 都道府県別・男性

| 報告数  | 男性    |       |       |       |       |       |       |       |                |                 |        |        |        |        |        |        |        |        |        |        |        |        |        |        |        |        |
|------|-------|-------|-------|-------|-------|-------|-------|-------|----------------|-----------------|--------|--------|--------|--------|--------|--------|--------|--------|--------|--------|--------|--------|--------|--------|--------|--------|
|      | 1991  | 1992  | 1993  | 1994  | 1995  | 1996  | 1997  | 1998  | 1999<br>(1-3月) | 1999<br>(4-12月) | 2000   | 2001   | 2002   | 2003   | 2004   | 2005   | 2006   | 2007   | 2008   | 2009   | 2010   | 2011   | 2012   | 2013   | 2014   | 2015   |
| 総数   | 9,897 | 8,993 | 7,711 | 7,993 | 7,762 | 7,984 | 8,974 | 9,617 | 2,327          | 11,007          | 15,856 | 17,497 | 18,284 | 17,725 | 16,533 | 15,220 | 13,909 | 13,176 | 12,401 | 11,845 | 12,428 | 11,736 | 11,470 | 12,369 | 11,936 | 11,670 |
| 北海道  | 567   | 909   | 959   | 1,215 | 1,188 | 1,198 | 1,357 | 1,235 | 247            | 908             | 537    | 622    | 780    | 741    | 711    | 542    | 528    | 418    | 414    | 392    | 399    | 381    | 409    | 424    | 432    | 424    |
| 青森県  | 31    | 38    | 23    | 30    | 25    | 20    | 26    | 15    | 4              | 198             | 261    | 252    | 283    | 204    | 179    | 144    | 136    | 144    | 122    | 102    | 130    | 107    | 134    | 127    | 127    | 100    |
| 岩手県  | 144   | 95    | 71    | 160   | 186   | 174   | 193   | 194   | 60             | 189             | 244    | 246    | 353    | 286    | 222    | 221    | 187    | 155    | 166    | 186    | 181    | 178    | 165    | 143    | 176    | 182    |
| 宮城県  | 164   | 171   | 123   | 80    | 74    | 73    | 64    | 175   | 35             | 286             | 413    | 507    | 480    | 457    | 379    | 281    | 259    | 356    | 305    | 294    | 316    | 237    | 232    | 222    | 223    | 198    |
| 秋田県  | 13    | 7     | -     | 6     | 6     | -     | 2     | 4     | -              | 32              | 48     | 62     | 88     | 251    | 231    | 196    | 218    | 201    | 185    | 158    | 119    | 122    | 97     | 114    | 125    | 103    |
| 山形県  | 254   | 63    | 129   | 119   | 143   | 125   | 153   | 140   | 36             | 110             | 189    | 194    | 216    | 203    | 156    | 122    | 99     | 88     | 70     | 67     | 88     | 73     | 42     | 107    | 88     | 91     |
| 福島県  | 23    | 26    | 34    | 32    | 44    | 54    | 57    | 46    | 14             | 162             | 190    | 258    | 284    | 249    | 226    | 202    | 271    | 313    | 318    | 307    | 344    | 303    | 255    | 263    | 318    | 251    |
| 茨城県  | 258   | 206   | 152   | 279   | 254   | 292   | 277   | 317   | 72             | 392             | 461    | 496    | 543    | 694    | 565    | 679    | 664    | 496    | 453    | 350    | 356    | 377    | 374    | 321    | 355    | 332    |
| 栃木県  | 375   | 348   | 206   | 161   | 94    | 94    | 153   | 137   | 37             | 212             | 293    | 487    | 555    | 494    | 450    | 384    | 355    | 357    | 305    | 267    | 313    | 239    | 213    | 241    | 220    | 221    |
| 群馬県  | 664   | 713   | 634   | 608   | 549   | 580   | 818   | 895   | 209            | 781             | 952    | 966    | 1,074  | 959    | 809    | 802    | 548    | 508    | 487    | 363    | 463    | 507    | 481    | 476    | 437    | 359    |
| 埼玉県  | 193   | 186   | 206   | 191   | 165   | 176   | 179   | 159   | 29             | 288             | 719    | 697    | 771    | 787    | 763    | 677    | 559    | 565    | 541    | 568    | 607    | 573    | 625    | 829    | 701    | 635    |
| 千葉県  | 220   | 163   | 104   | 84    | 87    | 107   | 84    | 77    | 20             | 208             | 404    | 541    | 589    | 558    | 648    | 578    | 482    | 450    | 372    | 384    | 394    | 391    | 386    | 333    | 337    | 341    |
| 東京都  | 910   | 962   | 886   | 752   | 825   | 986   | 1,179 | 1,164 | 306            | 998             | 1,389  | 1,468  | 1,251  | 1,161  | 1,273  | 1,100  | 1,108  | 1,231  | 1,243  | 1,228  | 1,343  | 1,390  | 1,370  | 1,394  | 1,360  | 1,519  |
| 神奈川県 | 303   | 218   | 171   | 171   | 184   | 203   | 222   | 367   | 98             | 625             | 907    | 1,075  | 994    | 911    | 1,065  | 878    | 736    | 702    | 621    | 589    | 615    | 619    | 608    | 652    | 621    | 611    |
| 新潟県  | 238   | 176   | 132   | 122   | 139   | 144   | 157   | 279   | 56             | 195             | 288    | 322    | 334    | 246    | 253    | 233    | 154    | 149    | 131    | 119    | 190    | 143    | 141    | 152    | 184    | 184    |
| 富山県  | 152   | 136   | 105   | 98    | 70    | 126   | 105   | 111   | 29             | 72              | 84     | 106    | 131    | 119    | 138    | 80     | 53     | 71     | 97     | 38     | 62     | 54     | 44     | 44     | 37     | 26     |
| 石川県  | 152   | 130   | 110   | 96    | 81    | 67    | 105   | 81    | 16             | 101             | 159    | 148    | 133    | 138    | 131    | 138    | 143    | 113    | 62     | 98     | 95     | 99     | 126    | 113    | 114    | 119    |
| 福井県  | 66    | 40    | 35    | 33    | 27    | 37    | 32    | 21    | 7              | 26              | 47     | 71     | 56     | 52     | 67     | 70     | 78     | 66     | 75     | 41     | 34     | 14     | 21     | 26     | 16     | 14     |
| 山梨県  | 7     | 2     | -     | -     | -     | -     | 1     | -     | -              | 14              | 30     | 50     | 47     | 21     | 36     | 26     | 20     | 23     | 17     | 10     | 14     | 5      | 12     | 14     | 6      | 20     |
| 長野県  | 217   | 142   | 79    | 62    | 59    | 39    | 39    | 69    | 17             | 48              | 102    | 179    | 232    | 246    | 221    | 231    | 229    | 207    | 161    | 116    | 105    | 88     | 108    | 175    | 146    | 73     |
| 岐阜県  | 65    | 73    | 52    | 56    | 72    | 76    | 84    | 75    | 23             | 102             | 161    | 187    | 189    | 180    | 151    | 166    | 130    | 141    | 155    | 164    | 166    | 144    | 159    | 181    | 190    | 122    |
| 静岡県  | 35    | 16    | 18    | 21    | 18    | 17    | 13    | 21    | 3              | 195             | 340    | 364    | 353    | 296    | 242    | 255    | 313    | 281    | 263    | 235    | 245    | 269    | 272    | 207    | 197    | 178    |
| 愛知県  | 1,175 | 1,111 | 950   | 1,021 | 864   | 811   | 687   | 753   | 159            | 990             | 1,428  | 1,596  | 1,471  | 1,320  | 1,282  | 1,165  | 1,121  | 1,106  | 1,044  | 1,007  | 945    | 885    | 856    | 968    | 900    | 855    |
| 三重県  | 170   | 114   | 58    | 60    | 83    | 58    | 52    | 83    | 41             | 100             | 130    | 134    | 121    | 106    | 119    | 107    | 109    | 87     | 97     | 87     | 90     | 79     | 81     | 73     | 68     | 63     |
| 滋賀県  | 92    | 109   | 88    | 85    | 40    | 74    | 76    | 59    | 20             | 61              | 56     | 50     | 55     | 74     | 55     | 92     | 51     | 31     | 15     | 36     | 53     | 41     | 22     | 19     | 24     | 20     |
| 京都府  | 67    | 39    | 23    | 62    | 46    | 44    | 33    | 33    | 10             | 48              | 180    | 134    | 163    | 142    | 112    | 114    | 92     | 73     | 59     | 57     | 83     | 107    | 132    | 141    | 104    | 105    |
| 大阪府  | 1,615 | 1,202 | 1,006 | 841   | 869   | 866   | 1,035 | 1,119 | 254            | 1,011           | 1,703  | 1,724  | 1,674  | 1,577  | 1,437  | 1,388  | 1,279  | 1,011  | 947    | 901    | 848    | 795    | 859    | 990    | 1,048  | 1,223  |
| 兵庫県  | 123   | 110   | 79    | 130   | 148   | 145   | 212   | 273   | 54             | 360             | 627    | 637    | 661    | 722    | 630    | 625    | 553    | 513    | 470    | 464    | 447    | 422    | 453    | 492    | 480    | 488    |
| 奈良県  | 16    | 6     | 1     | 5     | 4     | 11    | 4     | 2     | 1              | 96              | 150    | 209    | 201    | 185    | 158    | 146    | 146    | 80     | 74     | 46     | 51     | 69     | 61     | 71     | 60     | 82     |
| 和歌山県 | 66    | 65    | 46    | 46    | 45    | 55    | 57    | 42    | 7              | 28              | 30     | 51     | 49     | 90     | 95     | 72     | 78     | 74     | 87     | 80     | 78     | 76     | 93     | 83     | 111    | 107    |
| 鳥取県  | 15    | 13    | 6     | 14    | 9     | 6     | 44    | 22    | 7              | 70              | 62     | 60     | 67     | 60     | 31     | 56     | 58     | 59     | 352    | 357    | 380    | 222    | 170    | 174    | 161    | 173    |
| 島根県  | 21    | 27    | 23    | 46    | 46    | 43    | 59    | 60    | 16             | 41              | 68     | 61     | 54     | 86     | 77     | 82     | 60     | 66     | 80     | 66     | 90     | 73     | 74     | 73     | 84     | 87     |
| 岡山県  | 43    | 78    | 40    | 56    | 69    | 85    | 78    | 120   | 23             | 210             | 243    | 313    | 369    | 360    | 313    | 277    | 313    | 336    | 223    | 190    | 159    | 105    | 93     | 98     | 86     | 91     |
| 広島県  | 134   | 159   | 149   | 137   | 135   | 127   | 97    | 133   | 29             | 182             | 227    | 259    | 282    | 254    | 229    | 209    | 211    | 319    | 324    | 367    | 328    | 351    | 358    | 384    | 389    | 357    |
| 山口県  | 69    | 55    | 35    | 38    | 36    | 38    | 49    | 38    | 6              | 58              | 98     | 137    | 174    | 150    | 143    | 126    | 133    | 108    | 89     | 90     | 106    | 107    | 93     | 108    | 104    | 113    |
| 徳島県  | 113   | 124   | 87    | 69    | 103   | 82    | 81    | 58    | 12             | 25              | 48     | 37     | 12     | 185    | 148    | 85     | 119    | 144    | 162    | 126    | 148    | 126    | 116    | 174    | 190    | 190    |
| 香川県  | 55    | 39    | 21    | 19    | 27    | 21    | 39    | 58    | 28             | 62              | 123    | 151    | 107    | 110    | 111    | 125    | 108    | 106    | 86     | 67     | 92     | 80     | 84     | 63     | 61     | 53     |
| 愛媛県  | 39    | 32    | 31    | 28    | 28    | 28    | 22    | 37    | 3              | 90              | 111    | 82     | 83     | 82     | 76     | 72     | 66     | 41     | 77     | 78     | 124    | 119    | 62     | 82     | 77     | 64     |
| 高知県  | 8     | 4     | 7     | 5     | 4     | 1     | 19    | 28    | 10             | 23              | 56     | 51     | 54     | 23     | 24     | 14     | 13     | 14     | 4      | 1      | 10     | 7      | 1      | 6      | 4      | 4      |
| 福岡県  | 494   | 416   | 407   | 577   | 530   | 468   | 603   | 603   | 211            | 660             | 1,058  | 1,205  | 1,369  | 1,274  | 1,172  | 1,280  | 1,022  | 871    | 721    | 894    | 859    | 833    | 763    | 875    | 686    | 594    |
| 佐賀県  | 160   | 138   | 92    | 85    | 112   | 130   | 142   | 215   | 60             | 174             | 190    | 224    | 186    | 195    | 182    | 181    | 146    | 145    | 130    | 130    | 164    | 166    | 179    | 133    | 97     | 95     |
| 長崎県  | -     | 5     | 10    | 11    | 2     | 6     | 4     | 5     | -              | 7               | 27     | 40     | 98     | 70     | 103    | 130    | 137    | 132    | 102    | 119    | 129    | 86     | 89     | 136    | 136    | 105    |
| 熊本県  | 55    | 44    | 30    | 42    | 47    | 41    | 23    | 57    | 9              | 187             | 353    | 328    | 277    | 321    | 249    | 181    | 145    | 169    | 160    | 153    | 151    | 154    | 118    | 219    | 201    | 232    |
| 大分県  | 101   | 72    | 68    | 69    | 92    | 73    | 91    | 97    | 17             | 76              | 112    | 63     | 80     | 72     | 93     | 53     | 69     | 67     | 61     | 88     | 90     | 90     | 81     | 99     | 106    | 106    |
| 宮崎県  | 26    | 44    | 34    | 27    | 25    | 27    | 29    | 27    | 9              | 155             | 254    | 317    | 357    | 363    | 272    | 222    | 212    | 244    | 190    | 172    | 177    | 176    | 124    | 145    | 143    | 123    |
| 鹿児島県 | 180   | 156   | 181   | 128   | 97    | 141   | 127   | 103   | 21             | 121             | 255    | 291    | 539    | 579    | 428    | 326    | 322    | 262    | 197    | 177    | 208    | 212    | 217    | 189    | 188    | 203    |
| 沖縄県  | 9     | 11    | 10    | 16    | 11    | 15    | 11    | 10    | 2              | 30              | 49     | 45     | 45     | 72     | 78     | 87     | 92     | 81     | 81     | 43     | 41     | 42     | 28     | 34     | 25     | 34     |

出典: 国立感染症研究所 感染症情報センター 感染症発生動向調査

表 4-3. 性器クラミジア感染症: 都道府県別・女性

| 報告数  | 女性    |       |       |       |       |       |       |       |                |                 |        |        |        |        |        |        |        |        |        |        |        |        |        |        |        |        |
|------|-------|-------|-------|-------|-------|-------|-------|-------|----------------|-----------------|--------|--------|--------|--------|--------|--------|--------|--------|--------|--------|--------|--------|--------|--------|--------|--------|
|      | 1991  | 1992  | 1993  | 1994  | 1995  | 1996  | 1997  | 1998  | 1999<br>(1-3月) | 1999<br>(4-12月) | 2000   | 2001   | 2002   | 2003   | 2004   | 2005   | 2006   | 2007   | 2008   | 2009   | 2010   | 2011   | 2012   | 2013   | 2014   | 2015   |
| 総数   | 5,016 | 6,265 | 6,076 | 6,339 | 6,009 | 6,550 | 6,949 | 7,997 | 2,106          | 14,026          | 21,172 | 23,339 | 25,482 | 24,220 | 21,622 | 19,837 | 18,203 | 16,763 | 15,997 | 14,200 | 13,887 | 13,946 | 13,060 | 13,237 | 13,024 | 12,780 |
| 北海道  | 218   | 395   | 408   | 315   | 280   | 289   | 363   | 361   | 75             | 1,189           | 1,961  | 2,013  | 2,273  | 2,212  | 1,837  | 2,101  | 1,843  | 1,602  | 1,388  | 1,449  | 1,395  | 1,346  | 1,378  | 1,292  | 1,326  | 1,309  |
| 青森県  | 4     | 16    | 19    | 21    | 33    | 22    | 4     | 2     | -              | 179             | 231    | 243    | 359    | 400    | 329    | 292    | 198    | 230    | 244    | 236    | 202    | 314    | 212    | 222    | 180    | 168    |
| 岩手県  | 43    | 23    | 56    | 45    | 118   | 141   | 115   | 187   | 57             | 275             | 425    | 498    | 597    | 357    | 307    | 280    | 286    | 230    | 169    | 136    | 173    | 180    | 124    | 139    | 128    | 123    |
| 宮城県  | 23    | 16    | 15    | 19    | 9     | 13    | 23    | 18    | 1              | 521             | 632    | 557    | 552    | 603    | 507    | 496    | 389    | 339    | 289    | 320    | 335    | 275    | 241    | 243    | 205    | 224    |
| 秋田県  | 44    | 60    | 34    | 22    | 30    | 24    | 53    | 36    | 11             | 144             | 153    | 198    | 219    | 282    | 206    | 248    | 192    | 169    | 150    | 123    | 121    | 117    | 116    | 94     | 87     | 72     |
| 山形県  | 56    | 93    | 112   | 93    | 113   | 174   | 184   | 188   | 60             | 168             | 240    | 218    | 205    | 220    | 222    | 157    | 109    | 86     | 88     | 143    | 149    | 149    | 141    | 183    | 164    | 131    |
| 福島県  | 35    | 32    | 53    | 64    | 53    | 68    | 84    | 93    | 12             | 191             | 180    | 211    | 296    | 435    | 428    | 407    | 366    | 322    | 309    | 323    | 296    | 275    | 266    | 323    | 308    | 331    |
| 茨城県  | 195   | 214   | 313   | 357   | 370   | 375   | 313   | 305   | 77             | 396             | 506    | 598    | 524    | 604    | 657    | 812    | 792    | 766    | 824    | 679    | 608    | 618    | 457    | 544    | 507    | 502    |
| 栃木県  | 282   | 310   | 275   | 228   | 170   | 181   | 282   | 237   | 49             | 264             | 350    | 373    | 474    | 308    | 250    | 214    | 224    | 234    | 178    | 151    | 114    | 106    | 86     | 92     | 109    | 87     |
| 群馬県  | 163   | 157   | 152   | 106   | 91    | 109   | 79    | 101   | 22             | 662             | 860    | 878    | 826    | 806    | 819    | 694    | 647    | 549    | 520    | 525    | 492    | 387    | 429    | 369    | 352    | 284    |
| 埼玉県  | 78    | 245   | 504   | 500   | 407   | 733   | 667   | 610   | 189            | 855             | 1,601  | 1,505  | 1,612  | 1,688  | 1,600  | 1,601  | 1,418  | 1,218  | 1,000  | 803    | 932    | 796    | 704    | 791    | 865    | 805    |
| 千葉県  | 140   | 157   | 156   | 133   | 128   | 143   | 116   | 124   | 30             | 373             | 623    | 768    | 745    | 777    | 722    | 705    | 723    | 621    | 557    | 442    | 394    | 567    | 443    | 453    | 437    | 453    |
| 東京都  | 539   | 762   | 539   | 539   | 437   | 611   | 617   | 890   | 281            | 1,095           | 1,299  | 1,321  | 1,285  | 1,261  | 1,203  | 1,032  | 1,025  | 1,254  | 1,362  | 1,067  | 1,033  | 1,036  | 945    | 892    | 1,067  | 1,159  |
| 神奈川県 | 278   | 373   | 405   | 424   | 616   | 588   | 723   | 851   | 210            | 565             | 562    | 838    | 1,046  | 884    | 760    | 693    | 677    | 538    | 513    | 485    | 516    | 552    | 509    | 490    | 483    | 475    |
| 新潟県  | 195   | 197   | 150   | 106   | 114   | 130   | 100   | 97    | 44             | 192             | 162    | 132    | 215    | 128    | 164    | 99     | 135    | 119    | 112    | 85     | 85     | 79     | 76     | 71     | 58     | 77     |
| 富山県  | 76    | 195   | 378   | 414   | 340   | 249   | 270   | 246   | 68             | 203             | 195    | 115    | 90     | 87     | 62     | 71     | 108    | 89     | 106    | 75     | 72     | 81     | 72     | 73     | 67     | 44     |
| 石川県  | 83    | 67    | 55    | 51    | 57    | 53    | 68    | 56    | 7              | 121             | 105    | 115    | 119    | 77     | 101    | 89     | 66     | 68     | 79     | 86     | 92     | 83     | 164    | 154    | 154    | 139    |
| 福井県  | 100   | 100   | 87    | 102   | 106   | 74    | 91    | 54    | 22             | 81              | 91     | 107    | 94     | 74     | 57     | 64     | 43     | 33     | 36     | 37     | 32     | 34     | 41     | 27     | 20     | 28     |
| 山梨県  | 4     | 8     | 3     | 7     | 4     | 6     | 3     | -     | 2              | 76              | 113    | 238    | 156    | 141    | 83     | 97     | 215    | 200    | 152    | 143    | 128    | 93     | 146    | 132    | 106    | 105    |
| 長野県  | 279   | 381   | 249   | 201   | 186   | 191   | 139   | 168   | 52             | 295             | 404    | 474    | 556    | 452    | 386    | 310    | 289    | 240    | 228    | 232    | 243    | 184    | 209    | 190    | 151    | 194    |
| 岐阜県  | 10    | 6     | 5     | 2     | 1     | 11    | 11    | 42    | 10             | 59              | 104    | 99     | 165    | 165    | 155    | 119    | 143    | 93     | 71     | 84     | 82     | 84     | 89     | 77     | 81     | 75     |
| 静岡県  | 44    | 24    | 32    | 22    | 36    | 30    | 36    | 45    | 3              | 561             | 774    | 706    | 749    | 697    | 636    | 672    | 533    | 409    | 311    | 292    | 268    | 335    | 345    | 406    | 405    | 373    |
| 愛知県  | 517   | 552   | 453   | 522   | 524   | 378   | 358   | 438   | 98             | 514             | 825    | 927    | 1,006  | 914    | 888    | 531    | 476    | 593    | 848    | 688    | 735    | 675    | 764    | 778    | 691    | 646    |
| 三重県  | 15    | 25    | 76    | 87    | 79    | 38    | 51    | 122   | 63             | 194             | 201    | 177    | 156    | 162    | 111    | 148    | 198    | 146    | 148    | 107    | 123    | 97     | 82     | 106    | 101    | 82     |
| 滋賀県  | 32    | 36    | 20    | 9     | 16    | 34    | 59    | 49    | 11             | 52              | 75     | 119    | 126    | 104    | 88     | 67     | 70     | 50     | 41     | 47     | 64     | 34     | 29     | 25     | 52     | 30     |
| 京都府  | 170   | 181   | 140   | 146   | 134   | 122   | 258   | 234   | 49             | 589             | 1,111  | 1,428  | 1,410  | 1,500  | 578    | 502    | 387    | 369    | 397    | 404    | 361    | 403    | 343    | 324    | 284    | 279    |
| 大阪府  | 325   | 306   | 159   | 328   | 303   | 464   | 478   | 820   | 213            | 969             | 2,004  | 1,880  | 2,330  | 2,259  | 2,697  | 2,114  | 1,840  | 1,977  | 1,928  | 1,450  | 1,317  | 1,481  | 1,298  | 1,333  | 1,248  | 1,311  |
| 兵庫県  | 196   | 301   | 195   | 206   | 174   | 211   | 214   | 244   | 79             | 383             | 516    | 632    | 644    | 606    | 690    | 681    | 707    | 626    | 578    | 511    | 568    | 420    | 401    | 420    | 393    | 392    |
| 奈良県  | 23    | 27    | 31    | 9     | 4     | 2     | 5     | 10    | 4              | 54              | 59     | 85     | 91     | 99     | 81     | 90     | 84     | 68     | 40     | 33     | 36     | 21     | 23     | 26     | 22     | 28     |
| 和歌山県 | 8     | 3     | 6     | 2     | 2     | 1     | 6     | 8     | 1              | 27              | 24     | 37     | 28     | 62     | 53     | 73     | 65     | 79     | 70     | 54     | 88     | 87     | 79     | 87     | 71     | 92     |
| 鳥取県  | -     | -     | -     | 1     | -     | 1     | 7     | 7     | 2              | 56              | 140    | 126    | 148    | 151    | 152    | 108    | 84     | 83     | 90     | 79     | 97     | 162    | 146    | 109    | 119    | 93     |
| 島根県  | 4     | 4     | 7     | 6     | 11    | 8     | 15    | 19    | 3              | 36              | 65     | 64     | 65     | 57     | 66     | 58     | 37     | 63     | 59     | 43     | 50     | 41     | 59     | 48     | 36     | 58     |
| 岡山県  | 11    | 17    | 43    | 59    | 22    | 9     | 14    | 40    | 20             | 463             | 634    | 813    | 813    | 676    | 598    | 527    | 491    | 364    | 359    | 272    | 260    | 246    | 234    | 273    | 276    | 286    |
| 広島県  | 87    | 80    | 100   | 171   | 173   | 206   | 148   | 190   | 41             | 244             | 544    | 538    | 440    | 387    | 444    | 356    | 337    | 301    | 310    | 298    | 256    | 248    | 262    | 265    | 234    |        |
| 山口県  | 30    | 46    | 20    | 23    | 24    | 56    | 32    | 12    | 4              | 85              | 178    | 305    | 235    | 228    | 250    | 201    | 203    | 223    | 199    | 177    | 199    | 179    | 160    | 176    | 204    | 178    |
| 徳島県  | -     | 4     | 1     | 1     | 2     | 4     | 2     | 5     | -              | 19              | 33     | 41     | 67     | 38     | 35     | 41     | 28     | 50     | 36     | 19     | 24     | 21     | 17     | 65     | 87     | 61     |
| 香川県  | 116   | 153   | 190   | 147   | 152   | 88    | 135   | 104   | 22             | 127             | 268    | 308    | 289    | 223    | 186    | 202    | 174    | 143    | 101    | 110    | 133    | 161    | 113    | 107    | 143    | 159    |
| 愛媛県  | -     | -     | -     | 1     | -     | 1     | -     | 50    | 12             | 223             | 243    | 242    | 320    | 204    | 142    | 105    | 122    | 120    | 86     | 53     | 47     | 37     | 41     | 45     | 31     | 41     |
| 高知県  | 42    | 106   | 46    | 34    | 57    | 34    | 20    | 39    | 5              | 47              | 61     | 69     | 72     | 63     | 49     | 38     | 25     | 29     | 28     | 20     | 14     | 20     | 16     | 17     | 20     | 13     |
| 福岡県  | 422   | 406   | 379   | 605   | 468   | 439   | 621   | 537   | 120            | 517             | 752    | 1,288  | 1,694  | 1,402  | 1,113  | 1,035  | 840    | 641    | 562    | 686    | 643    | 734    | 681    | 642    | 580    | 503    |
| 佐賀県  | 17    | 28    | 17    | 6     | 9     | 22    | 17    | 21    | 7              | 91              | 112    | 139    | 64     | 58     | 59     | 60     | 55     | 61     | 42     | 39     | 56     | 51     | 54     | 52     | 50     | 74     |
| 長崎県  | 48    | 93    | 125   | 118   | 78    | 102   | 87    | 115   | 21             | 96              | 36     | 142    | 173    | 167    | 180    | 177    | 124    | 96     | 77     | 67     | 68     | 51     | 106    | 102    | 109    | 84     |
| 熊本県  | 16    | 13    | 21    | 24    | 32    | 34    | 15    | 144   | 34             | 331             | 689    | 711    | 718    | 736    | 645    | 559    | 539    | 568    | 493    | 412    | 365    | 407    | 367    | 435    | 429    | 393    |
| 大分県  | 5     | 4     | 2     | 4     | 5     | 5     | 8     | 3     | 1              | 25              | 50     | 49     | 82     | 107    | 95     | 81     | 59     | 74     | 90     | 70     | 70     | 86     | 67     | 74     | 95     | 95     |
| 宮崎県  | 10    | 6     | 7     | 30    | 19    | 34    | 23    | 33    | 5              | 138             | 395    | 372    | 468    | 383    | 198    | 179    | 207    | 185    | 202    | 146    | 147    | 138    | 146    | 108    | 144    | 147    |
| 鹿児島県 | 32    | 36    | 35    | 29    | 22    | 40    | 35    | 42    | 9              | 69              | 228    | 250    | 271    | 344    | 301    | 253    | 254    | 171    | 185    | 151    | 140    | 164    | 183    | 197    | 211    | 208    |
| 沖縄県  | 1     | 7     | 3     | -     | -     | 2     | -     | -     | -              | 212             | 358    | 392    | 615    | 632    | 432    | 398    | 376    | 274    | 342    | 348    | 264    | 285    | 210    | 169    | 103    | 135    |

出典: 国立感染症研究所 感染症情報センター 感染症発生動向調査

表 4-4. 性器クラミジア感染症: 都道府県別

定点当たり報告数

| 全体   | 1991  | 1992  | 1993  | 1994  | 1995  | 1996  | 1997  | 1998  | 1999<br>(1-3月) | 1999<br>(4-12月) | 2000  | 2001  | 2002  | 2003  | 2004  | 2005  | 2006  | 2007  | 2008  | 2009  | 2010  | 2011  | 2012  | 2013  | 2014  | 2015  |  |
|------|-------|-------|-------|-------|-------|-------|-------|-------|----------------|-----------------|-------|-------|-------|-------|-------|-------|-------|-------|-------|-------|-------|-------|-------|-------|-------|-------|--|
|      | 総数    |       |       |       |       |       |       |       |                |                 |       |       |       |       |       |       |       |       |       |       |       |       |       |       |       |       |  |
| 北海道  | 34.13 | 56.70 | 59.43 | 66.52 | 63.83 | 64.65 | 74.78 | 69.39 | 14.00          | 51.15           | 56.77 | 61.28 | 74.46 | 70.31 | 62.15 | 62.93 | 33.95 | 30.93 | 29.25 | 27.10 | 27.27 | 26.56 | 25.26 | 26.29 | 25.60 | 24.95 |  |
| 青森県  | 3.89  | 6.00  | 4.67  | 5.67  | 6.44  | 4.67  | 3.33  | 1.89  | 0.44           | 29.00           | 35.14 | 41.25 | 53.50 | 46.46 | 39.08 | 33.54 | 25.69 | 31.17 | 30.50 | 26.00 | 25.54 | 32.38 | 28.83 | 26.85 | 23.62 | 20.62 |  |
| 岩手県  | 18.70 | 11.80 | 12.70 | 20.50 | 30.40 | 31.50 | 30.80 | 38.10 | 11.70          | 38.67           | 51.46 | 57.23 | 73.08 | 49.46 | 40.69 | 38.54 | 36.38 | 29.62 | 23.93 | 21.47 | 25.29 | 25.57 | 22.23 | 20.14 | 20.27 | 20.33 |  |
| 宮城県  | 14.38 | 14.38 | 10.62 | 7.62  | 6.38  | 6.62  | 6.69  | 13.79 | 2.77           | 47.47           | 61.47 | 59.11 | 57.33 | 58.89 | 49.22 | 43.17 | 34.11 | 36.58 | 31.26 | 32.32 | 34.26 | 30.12 | 26.28 | 27.35 | 25.18 | 24.82 |  |
| 秋田県  | 7.13  | 8.38  | 4.25  | 3.50  | 4.50  | 3.00  | 6.88  | 5.00  | 1.38           | 16.00           | 14.36 | 18.57 | 21.93 | 38.07 | 31.21 | 34.15 | 29.29 | 26.43 | 23.93 | 20.07 | 17.14 | 17.07 | 15.21 | 14.86 | 15.14 | 12.50 |  |
| 山形県  | 34.44 | 17.33 | 26.78 | 23.56 | 28.44 | 33.22 | 37.44 | 36.44 | 10.67          | 27.80           | 42.90 | 45.78 | 42.10 | 42.30 | 37.80 | 27.90 | 20.80 | 17.40 | 17.56 | 21.07 | 23.70 | 24.67 | 20.33 | 32.22 | 25.20 | 22.20 |  |
| 福島県  | 5.27  | 5.27  | 7.91  | 8.73  | 8.82  | 11.09 | 12.82 | 12.64 | 2.36           | 22.06           | 23.13 | 29.31 | 36.25 | 42.75 | 40.88 | 38.06 | 30.33 | 31.75 | 39.19 | 39.38 | 40.00 | 36.13 | 32.56 | 39.07 | 41.73 | 38.80 |  |
| 茨城県  | 25.17 | 23.33 | 25.83 | 35.33 | 34.67 | 37.06 | 32.78 | 34.56 | 8.28           | 39.40           | 48.35 | 64.35 | 50.81 | 61.81 | 58.19 | 71.00 | 69.33 | 60.10 | 60.81 | 46.77 | 43.82 | 45.23 | 39.57 | 39.32 | 39.18 | 37.91 |  |
| 栃木県  | 59.73 | 59.82 | 43.73 | 35.36 | 24.00 | 25.00 | 39.55 | 34.00 | 7.82           | 31.73           | 42.87 | 53.75 | 64.31 | 50.13 | 43.75 | 37.38 | 36.19 | 36.94 | 30.19 | 24.59 | 25.12 | 20.29 | 17.59 | 19.59 | 19.35 | 18.12 |  |
| 群馬県  | 59.07 | 62.14 | 56.14 | 51.00 | 45.71 | 49.21 | 64.07 | 71.14 | 16.50          | 60.13           | 72.48 | 76.83 | 76.00 | 70.60 | 65.12 | 59.84 | 45.96 | 40.65 | 38.73 | 34.15 | 39.79 | 38.87 | 37.92 | 35.21 | 34.30 | 26.79 |  |
| 埼玉県  | 11.78 | 18.74 | 30.87 | 30.04 | 24.87 | 39.52 | 36.78 | 33.43 | 9.48           | 31.75           | 49.36 | 43.18 | 47.66 | 49.50 | 47.26 | 43.81 | 37.30 | 32.42 | 28.02 | 24.93 | 27.98 | 24.89 | 24.16 | 28.93 | 27.96 | 25.26 |  |
| 千葉県  | 24.00 | 21.33 | 17.33 | 14.47 | 14.33 | 16.67 | 13.33 | 14.36 | 3.57           | 17.09           | 26.33 | 33.56 | 34.21 | 36.08 | 36.05 | 29.84 | 31.71 | 28.95 | 25.11 | 22.94 | 20.74 | 23.95 | 19.73 | 18.71 | 18.00 | 18.47 |  |
| 東京都  | 48.30 | 57.47 | 35.63 | 32.27 | 31.55 | 39.92 | 43.80 | 50.10 | 14.32          | 52.33           | 68.92 | 68.02 | 63.40 | 59.07 | 60.39 | 52.00 | 53.33 | 48.73 | 48.24 | 42.50 | 44.83 | 44.93 | 42.87 | 43.13 | 44.94 | 49.59 |  |
| 神奈川県 | 17.09 | 17.38 | 16.94 | 17.50 | 22.22 | 21.97 | 26.25 | 33.83 | 8.56           | 21.64           | 24.90 | 31.88 | 34.00 | 29.92 | 30.42 | 26.18 | 24.79 | 21.38 | 18.90 | 18.84 | 19.17 | 19.85 | 18.93 | 19.36 | 18.71 | 17.52 |  |
| 新潟県  | 27.06 | 21.94 | 16.59 | 13.41 | 14.88 | 16.12 | 15.12 | 22.12 | 5.88           | 20.37           | 23.68 | 23.89 | 28.89 | 19.68 | 20.85 | 19.53 | 19.27 | 17.87 | 17.36 | 13.60 | 18.33 | 15.86 | 15.50 | 14.87 | 16.13 | 17.40 |  |
| 富山県  | 32.57 | 47.29 | 69.00 | 73.14 | 58.57 | 53.57 | 53.57 | 51.00 | 13.86          | 45.83           | 39.86 | 31.57 | 31.57 | 29.43 | 28.57 | 21.57 | 16.10 | 16.00 | 20.30 | 11.30 | 13.40 | 13.50 | 11.60 | 11.70 | 10.40 | 7.00  |  |
| 石川県  | 23.50 | 19.70 | 16.50 | 14.70 | 13.80 | 12.00 | 17.30 | 13.70 | 2.30           | 24.67           | 26.40 | 26.30 | 25.20 | 21.50 | 23.20 | 22.70 | 20.90 | 18.10 | 14.10 | 18.40 | 18.70 | 18.20 | 29.00 | 26.70 | 26.80 | 25.80 |  |
| 福井県  | 41.50 | 35.00 | 30.50 | 33.75 | 33.25 | 27.75 | 30.75 | 18.75 | 7.25           | 26.75           | 34.50 | 44.50 | 30.00 | 25.20 | 24.80 | 26.80 | 24.20 | 19.80 | 22.20 | 15.60 | 16.50 | 9.60  | 12.40 | 10.60 | 7.20  | 8.40  |  |
| 山梨県  | 2.75  | 2.50  | 0.75  | 1.75  | 1.00  | 1.50  | 1.00  | -     | 0.50           | 18.00           | 28.60 | 48.00 | 33.83 | 27.00 | 19.83 | 20.50 | 29.38 | 24.78 | 21.13 | 17.00 | 15.78 | 10.89 | 17.56 | 18.25 | 12.44 | 13.89 |  |
| 長野県  | 45.09 | 47.55 | 29.82 | 23.91 | 20.42 | 19.17 | 14.83 | 19.75 | 5.75           | 24.50           | 33.73 | 40.81 | 49.25 | 43.63 | 37.94 | 33.81 | 32.38 | 27.94 | 24.31 | 23.20 | 23.20 | 18.13 | 21.13 | 26.07 | 21.21 | 19.07 |  |
| 岐阜県  | 5.36  | 5.64  | 4.07  | 4.14  | 5.21  | 6.21  | 6.79  | 8.36  | 2.36           | 11.50           | 17.67 | 19.07 | 23.60 | 23.00 | 20.40 | 19.00 | 18.20 | 16.71 | 16.14 | 17.71 | 16.53 | 15.20 | 16.53 | 18.43 | 19.36 | 14.07 |  |
| 静岡県  | 26.33 | 13.33 | 16.67 | 14.33 | 18.00 | 15.67 | 16.33 | 13.20 | 1.20           | 26.07           | 37.13 | 34.52 | 36.73 | 33.10 | 30.28 | 30.90 | 29.17 | 23.00 | 19.13 | 17.57 | 17.10 | 20.83 | 21.28 | 20.43 | 20.07 | 18.37 |  |
| 愛知県  | 52.88 | 51.97 | 43.84 | 48.22 | 43.38 | 37.16 | 32.66 | 37.22 | 8.03           | 30.08           | 45.06 | 49.47 | 49.54 | 43.80 | 42.55 | 33.25 | 28.02 | 27.85 | 30.03 | 26.90 | 26.67 | 24.38 | 25.31 | 27.28 | 24.86 | 23.09 |  |
| 三重県  | 14.23 | 10.69 | 10.31 | 11.31 | 12.46 | 7.38  | 7.92  | 17.08 | 8.00           | 21.00           | 22.07 | 22.21 | 21.31 | 17.87 | 15.33 | 17.00 | 20.47 | 15.53 | 16.33 | 12.93 | 15.21 | 11.73 | 10.19 | 10.53 | 9.94  | 8.53  |  |
| 滋賀県  | 17.71 | 20.71 | 15.43 | 13.43 | 8.00  | 15.43 | 19.29 | 15.43 | 4.43           | 12.56           | 16.38 | 18.78 | 20.11 | 19.78 | 15.89 | 17.67 | 15.13 | 9.00  | 6.22  | 9.22  | 13.00 | 8.33  | 5.67  | 4.89  | 8.44  | 5.56  |  |
| 京都府  | 14.81 | 13.75 | 10.87 | 13.87 | 10.00 | 9.22  | 16.17 | 14.83 | 3.47           | 27.70           | 56.13 | 71.00 | 74.90 | 74.64 | 31.36 | 28.00 | 21.77 | 20.09 | 20.73 | 20.95 | 20.18 | 22.17 | 20.65 | 20.22 | 17.64 | 16.70 |  |
| 大阪府  | 43.11 | 33.51 | 25.89 | 25.98 | 26.04 | 29.56 | 33.62 | 43.09 | 9.94           | 44.00           | 68.65 | 61.08 | 67.86 | 66.14 | 70.07 | 59.36 | 49.51 | 47.43 | 44.92 | 37.32 | 33.83 | 35.56 | 33.70 | 35.74 | 35.32 | 38.98 |  |
| 兵庫県  | 11.00 | 14.17 | 9.45  | 11.59 | 11.10 | 12.28 | 14.69 | 17.83 | 4.59           | 16.51           | 25.40 | 27.59 | 28.37 | 29.51 | 28.09 | 25.61 | 27.39 | 24.76 | 22.78 | 21.67 | 22.07 | 18.30 | 18.57 | 19.83 | 18.98 | 19.13 |  |
| 奈良県  | 9.75  | 8.25  | 8.00  | 3.50  | 2.00  | 3.25  | 2.25  | 3.00  | 1.25           | 16.67           | 23.22 | 32.67 | 32.44 | 35.50 | 26.56 | 26.22 | 25.56 | 16.44 | 12.67 | 8.78  | 9.67  | 10.00 | 9.33  | 10.78 | 9.11  | 12.22 |  |
| 和歌山県 | 8.22  | 7.56  | 5.78  | 5.33  | 5.22  | 6.22  | 7.00  | 5.56  | 0.89           | 6.88            | 6.75  | 11.00 | 9.63  | 19.00 | 18.50 | 18.13 | 20.43 | 19.13 | 19.63 | 16.75 | 20.75 | 20.38 | 21.50 | 21.25 | 22.75 | 24.88 |  |
| 鳥取県  | 5.00  | 4.33  | 2.00  | 5.00  | 3.00  | 2.33  | 17.00 | 9.67  | 3.00           | 25.20           | 40.40 | 37.20 | 43.00 | 42.20 | 36.60 | 32.80 | 28.40 | 35.50 | 88.40 | 87.20 | 95.40 | 54.86 | 45.14 | 40.43 | 40.00 | 38.00 |  |
| 島根県  | 6.25  | 7.75  | 7.50  | 13.00 | 14.25 | 12.75 | 18.50 | 19.75 | 4.75           | 15.40           | 26.60 | 20.83 | 19.83 | 23.83 | 23.33 | 23.33 | 16.17 | 21.50 | 23.17 | 18.17 | 23.33 | 19.00 | 22.17 | 20.17 | 20.00 | 24.17 |  |
| 岡山県  | 5.40  | 9.50  | 8.30  | 11.50 | 9.10  | 9.40  | 9.20  | 16.00 | 6.14           | 42.06           | 51.59 | 66.24 | 78.80 | 60.94 | 53.59 | 50.25 | 38.29 | 31.82 | 29.10 | 25.67 | 23.28 | 20.65 | 19.24 | 21.82 | 21.29 | 22.18 |  |
| 広島県  | 11.63 | 12.58 | 13.11 | 16.21 | 16.21 | 17.53 | 12.89 | 17.00 | 3.68           | 15.21           | 30.84 | 34.65 | 26.74 | 24.65 | 24.93 | 20.93 | 24.91 | 26.96 | 27.57 | 28.91 | 26.55 | 27.50 | 26.35 | 29.36 | 28.43 | 25.70 |  |
| 山口県  | 12.38 | 12.63 | 6.88  | 7.63  | 7.50  | 11.75 | 10.13 | 6.25  | 1.25           | 13.00           | 25.09 | 36.83 | 34.08 | 31.50 | 32.75 | 27.25 | 33.60 | 30.09 | 24.00 | 22.25 | 25.42 | 23.83 | 21.08 | 23.67 | 25.67 | 24.25 |  |
| 徳島県  | 28.25 | 32.00 | 22.00 | 17.50 | 26.25 | 21.50 | 20.75 | 15.75 | 3.00           | 8.80            | 13.50 | 13.00 | 13.17 | 37.17 | 30.50 | 21.00 | 24.50 | 24.25 | 33.00 | 29.00 | 28.67 | 24.50 | 22.17 | 47.80 | 46.17 | 41.83 |  |
| 香川県  | 24.43 | 27.43 | 30.14 | 23.71 | 25.57 | 15.57 | 24.86 | 23.14 | 7.14           | 23.63           | 43.44 | 51.00 | 44.00 | 37.00 | 42.43 | 46.71 | 21.69 | 16.60 | 12.47 | 11.80 | 15.00 | 16.07 | 13.13 | 12.14 | 13.60 | 14.13 |  |
| 愛媛県  | 4.88  | 4.00  | 3.88  | 3.63  | 3.50  | 3.63  | 2.75  | 10.88 | 1.88           | 31.30           | 32.18 | 29.45 | 36.64 | 26.00 | 19.82 | 16.09 | 17.09 | 14.64 | 14.82 | 11.91 | 15.55 | 14.18 | 9.36  | 11.55 | 9.82  | 9.55  |  |
| 高知県  | 10.00 | 22.00 | 10.60 | 7.80  | 12.20 | 7.00  | 7.80  | 13.40 | 3.00           | 11.67           | 19.50 | 20.00 | 21.00 | 14.33 | 12.17 | 8.67  | 6.33  | 7.17  | 5.33  | 3.50  | 4.00  | 4.50  | 2.83  | 3.83  | 4.00  | 2.83  |  |
| 福岡県  | 65.43 | 58.71 | 56.14 | 73.88 | 66.53 | 60.47 | 76.50 | 71.25 | 20.69          | 73.56           | 75.42 | 73.32 | 82.78 | 72.32 | 73.71 | 60.92 | 50.32 | 39.79 | 33.76 | 43.89 | 41.72 | 42.35 | 39.03 | 41.00 | 34.22 | 30.47 |  |
| 佐賀県  | 29.50 | 27.67 | 18.17 | 15.17 | 20.17 | 25.33 | 26.50 | 39.33 | 11.17          | 44.17           | 43.14 | 51.86 | 35.71 | 36.14 | 34.43 | 34.43 | 28.71 | 29.43 | 24.57 | 24.14 | 31.43 | 31.00 | 33.29 | 26.43 | 24.50 | 28.17 |  |
| 長崎県  | 6.86  | 14.00 | 19.29 | 18.43 | 11.43 | 15.43 | 13.00 | 9.23  | 1.62           | 10.30           | 6.30  | 26.00 | 30.11 | 23.70 | 28.30 | 30.70 | 26.10 | 22.80 | 17.90 | 18.60 | 19.70 | 13.70 | 19.50 | 23.80 | 24.50 | 18.90 |  |
| 熊本県  | 5.07  | 4.07  | 3.40  | 4.40  | 5.27  | 5.00  | 2.53  | 14.36 | 3.07           | 37.00           | 74.43 | 74.21 | 71.07 | 75.50 | 63.86 | 56.92 | 52.62 | 56.69 | 50.23 | 43.46 | 39.69 | 43.15 | 37.31 | 40.88 | 39.38 | 39.06 |  |
| 大分県  | 21.20 | 15.20 | 14.00 | 14.60 | 19.40 | 15.60 | 19.80 | 20.00 | 3.60           | 10.10           | 16.20 | 11.20 | 16.20 | 17.90 | 18.80 | 13.40 | 11.20 | 14.30 | 1     |       |       |       |       |       |       |       |  |

表 4-5. 性器クラミジア感染症: 都道府県別・男性

定点当たり報告数

| 男性   | 1999  |       |       |       |       |       |       |       |        |         |       |       |       |       |       |       |       |       |       |       |       |       |       |       |       |       |
|------|-------|-------|-------|-------|-------|-------|-------|-------|--------|---------|-------|-------|-------|-------|-------|-------|-------|-------|-------|-------|-------|-------|-------|-------|-------|-------|
|      | 1991  | 1992  | 1993  | 1994  | 1995  | 1996  | 1997  | 1998  | (1-3月) | (4-12月) | 2000  | 2001  | 2002  | 2003  | 2004  | 2005  | 2006  | 2007  | 2008  | 2009  | 2010  | 2011  | 2012  | 2013  | 2014  | 2015  |
| 総数   | 24.55 | 39.52 | 41.70 | 52.83 | 51.65 | 52.09 | 59.00 | 53.70 | 10.74  | 22.15   | 12.20 | 14.47 | 19.02 | 17.64 | 17.34 | 12.90 | 14.70 | 13.61 | 12.77 | 12.33 | 12.88 | 12.14 | 11.81 | 12.70 | 12.24 | 11.91 |
| 北海道  | 3.44  | 4.22  | 2.56  | 3.33  | 2.78  | 2.22  | 2.89  | 1.67  | 0.44   | 15.23   | 18.64 | 21.00 | 23.58 | 15.69 | 13.77 | 11.08 | 10.46 | 12.00 | 10.17 | 7.85  | 10.00 | 8.23  | 11.17 | 9.77  | 9.77  | 7.69  |
| 青森県  | 14.40 | 9.50  | 7.10  | 16.00 | 18.60 | 17.40 | 19.30 | 19.40 | 6.00   | 15.75   | 18.77 | 18.92 | 27.15 | 22.00 | 17.08 | 17.00 | 14.38 | 11.92 | 11.86 | 12.40 | 12.93 | 12.71 | 12.69 | 10.21 | 11.73 | 12.13 |
| 宮城県  | 12.62 | 13.15 | 9.46  | 6.15  | 5.69  | 5.62  | 4.92  | 12.50 | 2.69   | 16.82   | 24.29 | 28.17 | 26.67 | 25.39 | 21.06 | 15.61 | 13.63 | 18.74 | 16.05 | 15.47 | 16.63 | 13.94 | 12.89 | 13.06 | 13.12 | 11.65 |
| 秋田県  | 1.63  | 0.88  | -     | 0.75  | 0.75  | -     | 0.25  | 0.50  | -      | 2.91    | 3.43  | 4.43  | 6.29  | 17.93 | 16.50 | 15.08 | 15.57 | 14.36 | 13.21 | 11.29 | 8.50  | 8.71  | 6.93  | 8.14  | 8.93  | 7.36  |
| 山形県  | 28.22 | 7.00  | 14.33 | 13.22 | 15.89 | 13.89 | 17.00 | 15.56 | 4.00   | 11.00   | 18.90 | 21.56 | 21.60 | 20.30 | 15.60 | 12.20 | 9.90  | 8.80  | 7.78  | 6.70  | 8.80  | 8.11  | 4.67  | 11.89 | 8.80  | 9.10  |
| 福島県  | 2.09  | 2.36  | 3.09  | 2.91  | 4.00  | 4.91  | 5.18  | 4.18  | 1.27   | 10.13   | 11.88 | 16.13 | 17.75 | 15.56 | 14.13 | 12.63 | 12.90 | 15.65 | 19.88 | 19.19 | 21.50 | 18.94 | 15.94 | 17.53 | 21.20 | 16.73 |
| 茨城県  | 14.33 | 11.44 | 8.44  | 15.50 | 14.11 | 16.22 | 15.39 | 17.61 | 4.00   | 19.60   | 23.05 | 29.18 | 25.86 | 33.05 | 26.90 | 32.33 | 31.62 | 23.62 | 21.57 | 15.91 | 16.18 | 17.14 | 17.81 | 14.59 | 16.14 | 15.09 |
| 栃木県  | 34.09 | 31.64 | 18.73 | 14.64 | 8.55  | 8.55  | 13.91 | 12.45 | 3.36   | 14.13   | 19.53 | 30.44 | 34.69 | 30.88 | 28.13 | 24.00 | 22.19 | 22.31 | 19.06 | 15.71 | 18.41 | 14.06 | 12.53 | 14.18 | 12.94 | 13.00 |
| 群馬県  | 47.43 | 50.93 | 45.29 | 43.43 | 39.21 | 41.43 | 58.43 | 63.93 | 14.93  | 32.54   | 38.08 | 40.25 | 42.96 | 38.36 | 32.36 | 32.08 | 21.08 | 19.54 | 18.73 | 13.96 | 19.29 | 22.04 | 20.04 | 19.83 | 19.00 | 14.96 |
| 埼玉県  | 8.39  | 8.09  | 8.96  | 8.30  | 7.17  | 7.65  | 7.78  | 6.91  | 1.26   | 8.00    | 15.30 | 13.67 | 15.42 | 15.74 | 15.26 | 13.02 | 10.55 | 10.27 | 9.84  | 10.33 | 11.04 | 10.42 | 11.36 | 14.80 | 12.52 | 11.14 |
| 千葉県  | 14.67 | 10.87 | 6.93  | 5.80  | 5.80  | 7.13  | 5.60  | 5.50  | 1.43   | 6.12    | 10.36 | 13.87 | 15.10 | 15.08 | 17.05 | 13.44 | 12.68 | 12.16 | 10.05 | 10.67 | 10.37 | 9.78  | 8.93  | 7.93  | 7.84  | 7.93  |
| 東京都  | 30.33 | 32.07 | 22.15 | 18.80 | 20.63 | 24.65 | 28.76 | 28.39 | 7.46   | 24.95   | 35.62 | 35.80 | 31.27 | 28.32 | 31.05 | 26.83 | 27.70 | 24.14 | 23.02 | 22.74 | 25.34 | 25.74 | 25.37 | 26.30 | 25.19 | 28.13 |
| 神奈川県 | 8.91  | 6.41  | 5.03  | 5.03  | 5.11  | 5.64  | 6.17  | 10.19 | 2.72   | 11.36   | 15.37 | 17.92 | 16.57 | 15.18 | 17.75 | 14.63 | 12.91 | 12.10 | 10.35 | 10.33 | 10.42 | 10.49 | 10.31 | 11.05 | 10.53 | 9.85  |
| 新潟県  | 14.88 | 10.35 | 7.76  | 7.18  | 8.18  | 8.47  | 9.24  | 16.41 | 3.29   | 10.26   | 15.16 | 16.95 | 17.58 | 12.95 | 12.65 | 13.71 | 10.27 | 9.93  | 9.36  | 7.93  | 12.67 | 10.21 | 10.07 | 10.13 | 12.27 | 12.27 |
| 富山県  | 21.71 | 19.43 | 15.00 | 14.00 | 10.00 | 18.00 | 15.00 | 15.86 | 4.14   | 12.00   | 12.00 | 15.14 | 18.71 | 17.00 | 19.71 | 11.43 | 5.30  | 7.10  | 9.70  | 3.80  | 6.20  | 5.40  | 4.40  | 4.40  | 3.70  | 2.60  |
| 石川県  | 15.20 | 13.00 | 11.00 | 9.60  | 8.10  | 6.70  | 10.50 | 8.10  | 1.60   | 11.22   | 15.90 | 14.80 | 13.30 | 13.80 | 13.10 | 13.80 | 14.30 | 11.30 | 6.20  | 9.80  | 9.50  | 9.90  | 12.60 | 11.30 | 11.40 | 11.90 |
| 福井県  | 16.50 | 10.00 | 8.75  | 8.25  | 6.75  | 9.25  | 8.00  | 5.25  | 1.75   | 6.50    | 11.75 | 17.75 | 11.20 | 10.40 | 13.40 | 14.00 | 15.60 | 13.20 | 15.00 | 8.20  | 8.50  | 2.80  | 4.20  | 5.20  | 3.20  | 2.80  |
| 山梨県  | 1.75  | 0.50  | -     | -     | -     | -     | 0.25  | -     | -      | 2.80    | 6.00  | 8.33  | 7.83  | 3.50  | 6.00  | 4.33  | 2.50  | 2.56  | 2.13  | 1.11  | 1.56  | 0.56  | 1.33  | 1.75  | 0.67  | 2.22  |
| 長野県  | 19.73 | 12.91 | 7.18  | 5.64  | 4.92  | 3.25  | 3.25  | 5.75  | 1.42   | 3.43    | 6.80  | 11.19 | 14.50 | 15.38 | 13.81 | 14.44 | 14.31 | 12.94 | 10.06 | 7.73  | 7.00  | 5.87  | 7.20  | 12.50 | 10.43 | 5.21  |
| 岐阜県  | 4.64  | 5.21  | 3.71  | 4.00  | 5.14  | 5.43  | 6.00  | 5.36  | 1.64   | 7.29    | 10.73 | 12.47 | 12.60 | 12.00 | 10.07 | 11.07 | 8.67  | 10.07 | 11.07 | 11.71 | 11.07 | 9.60  | 10.60 | 12.93 | 13.57 | 8.71  |
| 静岡県  | 11.67 | 5.33  | 6.00  | 7.00  | 6.00  | 5.67  | 4.33  | 4.20  | 0.60   | 6.72    | 11.33 | 11.74 | 11.77 | 9.87  | 8.34  | 8.50  | 10.79 | 9.37  | 8.77  | 7.83  | 8.17  | 9.28  | 9.38  | 6.90  | 6.57  | 5.93  |
| 愛知県  | 36.72 | 34.72 | 29.69 | 31.91 | 27.00 | 25.34 | 21.47 | 23.53 | 4.97   | 19.80   | 28.56 | 31.29 | 29.42 | 25.88 | 25.14 | 22.84 | 19.67 | 18.13 | 16.57 | 15.98 | 15.00 | 13.83 | 13.38 | 15.13 | 14.06 | 13.15 |
| 三重県  | 13.08 | 8.77  | 4.46  | 4.62  | 6.38  | 4.46  | 4.00  | 6.92  | 3.15   | 7.14    | 8.67  | 9.57  | 9.31  | 7.07  | 7.93  | 7.13  | 7.27  | 5.80  | 6.47  | 5.80  | 6.43  | 5.27  | 5.06  | 4.29  | 4.00  | 3.71  |
| 滋賀県  | 13.14 | 15.57 | 12.57 | 12.14 | 5.71  | 10.57 | 10.86 | 8.43  | 2.86   | 6.78    | 7.00  | 5.56  | 6.11  | 8.22  | 6.11  | 10.22 | 6.38  | 3.44  | 1.67  | 4.00  | 5.89  | 4.56  | 2.44  | 2.11  | 2.67  | 2.22  |
| 京都府  | 4.19  | 2.44  | 1.53  | 4.13  | 2.56  | 2.44  | 1.83  | 1.83  | 0.59   | 2.09    | 7.83  | 6.09  | 7.76  | 6.45  | 5.09  | 5.18  | 4.18  | 3.32  | 2.68  | 2.59  | 3.77  | 4.65  | 5.74  | 6.13  | 4.73  | 4.57  |
| 大阪府  | 35.89 | 26.71 | 22.36 | 18.69 | 19.31 | 19.24 | 23.00 | 24.87 | 5.40   | 22.47   | 31.54 | 29.22 | 28.37 | 27.19 | 24.36 | 23.53 | 20.30 | 16.05 | 14.80 | 14.30 | 13.25 | 12.42 | 13.42 | 15.23 | 16.12 | 18.82 |
| 兵庫県  | 4.24  | 3.79  | 2.72  | 4.48  | 5.10  | 5.00  | 7.31  | 9.41  | 1.86   | 8.00    | 13.93 | 13.85 | 14.37 | 16.04 | 13.40 | 12.25 | 12.02 | 11.15 | 10.22 | 10.31 | 9.72  | 9.17  | 9.85  | 10.70 | 10.43 | 10.61 |
| 奈良県  | 4.00  | 1.50  | 0.25  | 1.25  | 1.00  | 2.75  | 1.00  | 0.50  | 0.25   | 10.67   | 16.67 | 23.22 | 22.33 | 23.13 | 17.56 | 16.22 | 16.22 | 8.89  | 8.22  | 5.11  | 5.67  | 6.78  | 7.89  | 6.67  | 9.11  |       |
| 和歌山県 | 7.33  | 7.22  | 5.11  | 5.11  | 5.00  | 6.11  | 6.33  | 4.67  | 0.78   | 3.50    | 3.75  | 6.38  | 6.13  | 11.25 | 11.88 | 9.00  | 11.14 | 9.25  | 10.88 | 10.00 | 9.75  | 9.50  | 11.63 | 10.38 | 13.88 | 13.38 |
| 鳥取県  | 5.00  | 4.33  | 2.00  | 4.67  | 3.00  | 2.00  | 14.67 | 7.33  | 2.33   | 14.00   | 12.40 | 12.00 | 13.40 | 12.00 | 6.20  | 11.20 | 11.60 | 14.75 | 70.40 | 71.40 | 76.00 | 31.71 | 24.29 | 24.86 | 23.00 | 24.71 |
| 島根県  | 5.25  | 6.75  | 5.75  | 11.50 | 11.50 | 10.75 | 14.75 | 15.00 | 4.00   | 8.20    | 13.60 | 10.17 | 9.00  | 14.33 | 12.83 | 13.67 | 10.00 | 11.00 | 13.33 | 11.00 | 15.00 | 12.17 | 12.33 | 12.17 | 14.00 | 14.50 |
| 岡山県  | 4.30  | 7.80  | 4.00  | 5.60  | 6.90  | 8.50  | 7.80  | 12.00 | 3.29   | 13.13   | 14.29 | 18.41 | 24.60 | 21.18 | 18.41 | 17.31 | 14.90 | 15.27 | 11.15 | 10.56 | 8.83  | 6.18  | 5.47  | 5.76  | 5.06  | 5.35  |
| 広島県  | 7.05  | 8.37  | 7.84  | 7.21  | 7.11  | 6.68  | 5.11  | 7.00  | 1.53   | 6.50    | 9.08  | 11.26 | 10.44 | 9.77  | 8.48  | 7.74  | 9.59  | 13.87 | 14.09 | 15.96 | 14.91 | 15.95 | 15.57 | 17.45 | 16.91 | 15.52 |
| 山口県  | 8.63  | 6.88  | 4.38  | 4.75  | 4.50  | 4.75  | 6.13  | 4.75  | 0.75   | 5.27    | 8.91  | 11.42 | 14.50 | 12.50 | 11.92 | 10.50 | 13.30 | 9.82  | 7.42  | 7.50  | 8.83  | 8.92  | 7.75  | 9.00  | 8.67  | 9.42  |
| 徳島県  | 28.25 | 31.00 | 21.75 | 17.25 | 25.75 | 20.50 | 20.25 | 14.50 | 3.00   | 5.00    | 8.00  | 6.17  | 2.00  | 30.83 | 24.67 | 14.17 | 19.83 | 18.00 | 27.00 | 25.20 | 24.67 | 21.00 | 19.33 | 34.80 | 31.67 | 31.67 |
| 香川県  | 7.86  | 5.57  | 3.00  | 2.71  | 3.86  | 3.00  | 5.57  | 8.29  | 4.00   | 7.75    | 13.67 | 16.78 | 11.89 | 12.22 | 15.86 | 17.86 | 8.31  | 7.07  | 5.73  | 4.47  | 6.13  | 5.33  | 5.60  | 4.50  | 4.07  | 3.53  |
| 愛媛県  | 4.88  | 4.00  | 3.88  | 3.50  | 3.50  | 3.50  | 2.75  | 4.63  | 0.38   | 9.00    | 10.09 | 7.45  | 7.55  | 7.45  | 6.91  | 6.55  | 6.00  | 3.73  | 7.00  | 7.09  | 11.27 | 10.82 | 5.64  | 7.45  | 7.00  | 5.82  |
| 高知県  | 1.60  | 0.80  | 1.40  | 1.00  | 0.80  | 0.20  | 3.80  | 5.60  | 2.00   | 3.83    | 9.33  | 8.50  | 9.00  | 3.83  | 4.00  | 2.33  | 2.17  | 2.33  | 0.67  | 0.17  | 1.67  | 1.17  | 0.17  | 1.00  | 0.67  | 0.67  |
| 福岡県  | 35.29 | 29.71 | 29.07 | 36.06 | 35.33 | 31.20 | 37.69 | 37.69 | 13.19  | 41.25   | 44.08 | 35.44 | 37.00 | 34.43 | 37.81 | 33.68 | 27.62 | 22.92 | 18.97 | 24.83 | 23.86 | 22.51 | 20.62 | 23.65 | 18.54 | 16.50 |
| 佐賀県  | 26.67 | 23.00 | 15.33 | 14.17 | 18.67 | 21.67 | 23.67 | 35.83 | 10.00  | 29.00   | 27.14 | 32.00 | 26.57 | 27.86 | 26.00 | 25.86 | 20.86 | 20.71 | 18.57 | 18.57 | 23.43 | 23.71 | 25.57 | 19.00 | 16.17 | 15.83 |
| 長崎県  | -     | 0.71  | 1.43  | 1.57  | 0.29  | 0.86  | 0.57  | 0.38  | -      | 0.70    | 2.70  | 5.71  | 10.89 | 7.00  | 10.30 | 13.00 | 13.70 | 13.20 | 10.20 | 11.90 | 12.90 | 8.60  | 8.90  | 13.60 | 13.60 | 10.50 |
| 熊本県  | 3.93  | 3.14  | 2.00  | 2.80  | 3.13  | 2.73  | 1.53  | 4.07  | 0.64   | 13.36   | 25.21 | 23.43 | 19.79 | 22.93 | 17.79 | 13.92 | 11.15 | 13.00 | 12.31 | 11.77 | 11.62 | 11.85 | 9.08  | 13.69 | 12.56 | 14.50 |
| 大分県  | 20.20 | 14.40 | 13.60 | 13.80 | 18.40 | 14.60 | 18.20 | 19.40 | 3.40   | 7.60    | 11.20 | 6.30  | 8.00  | 7.20  | 9.30  | 5.30  | 5.30  | 6.90  | 6.70  | 6.10  | 8.80  | 9.00  | 9.00  | 8.10  | 9.90  | 10.60 |
| 宮崎県  | 8.67  | 14.67 | 11.33 | 6.75  | 6.25  | 6.75  | 7.25  | 6.75  | 2.25   | 14.09   | 23.09 | 28.82 | 32.45 | 33.00 | 24.73 | 20.18 | 21.20 | 18.77 | 14.62 | 14.33 | 13.62 | 13.54 | 9.54  | 11.15 | 11.00 | 9.46  |
| 鹿児島県 | 15.00 | 13.00 | 15.08 | 10.67 | 8.08  | 11.75 | 10.58 | 8.58  | 1.75   | 7.56    | 15.94 | 18.19 | 33.69 | 36.19 | 26.75 |       |       |       |       |       |       |       |       |       |       |       |

表 4-6. 性器クラミジア感染症: 都道府県別・女性

定点当たり報告数

| 女性   | 1991  | 1992  | 1993  | 1994  | 1995  | 1996  | 1997  | 1998  | 1999<br>(1-3月) | 1999<br>(4-12月) | 2000  | 2001  | 2002  | 2003  | 2004  | 2005  | 2006  | 2007  | 2008  | 2009  | 2010  | 2011  | 2012  | 2013  | 2014  | 2015  |
|------|-------|-------|-------|-------|-------|-------|-------|-------|----------------|-----------------|-------|-------|-------|-------|-------|-------|-------|-------|-------|-------|-------|-------|-------|-------|-------|-------|
|      | 総数    |       |       |       |       |       |       |       |                | 3.26            | 29.00 | 44.57 | 46.81 | 55.44 | 52.67 | 44.80 | 50.02 | 19.24 | 17.32 | 16.47 | 14.78 | 14.39 | 14.42 | 13.45 | 13.59 | 13.36 |
| 北海道  | 9.48  | 17.17 | 17.74 | 13.70 | 12.17 | 12.57 | 15.78 | 15.70 | 3.26           | 29.00           | 44.57 | 46.81 | 55.44 | 52.67 | 44.80 | 50.02 | 19.24 | 17.32 | 16.47 | 14.78 | 14.39 | 14.42 | 13.45 | 13.59 | 13.36 | 13.04 |
| 青森県  | 0.44  | 1.78  | 2.11  | 2.33  | 3.67  | 2.44  | 0.44  | 0.22  | -              | 13.77           | 16.50 | 20.25 | 29.92 | 30.77 | 25.31 | 22.46 | 15.23 | 19.17 | 20.33 | 18.15 | 15.54 | 24.15 | 17.67 | 17.08 | 13.85 | 12.92 |
| 岩手県  | 4.30  | 2.30  | 5.60  | 4.50  | 11.80 | 14.10 | 11.50 | 18.70 | 5.70           | 22.92           | 32.69 | 38.31 | 45.92 | 27.46 | 23.62 | 21.54 | 22.00 | 17.69 | 12.07 | 9.07  | 12.36 | 12.86 | 9.54  | 9.93  | 8.53  | 8.20  |
| 宮城県  | 1.77  | 1.23  | 1.15  | 1.46  | 0.69  | 1.00  | 1.77  | 1.29  | 0.08           | 30.65           | 37.18 | 30.94 | 30.67 | 33.50 | 28.17 | 27.56 | 20.47 | 17.84 | 15.21 | 16.84 | 17.63 | 16.18 | 13.39 | 14.29 | 12.06 | 13.18 |
| 秋田県  | 5.50  | 7.50  | 4.25  | 2.75  | 3.75  | 3.00  | 6.63  | 4.50  | 1.38           | 13.09           | 10.93 | 14.14 | 15.64 | 20.14 | 14.71 | 19.08 | 13.71 | 12.07 | 10.71 | 8.79  | 8.64  | 8.36  | 8.29  | 6.71  | 6.21  | 5.14  |
| 山形県  | 6.22  | 10.33 | 12.44 | 10.33 | 12.56 | 19.33 | 20.44 | 20.89 | 6.67           | 16.80           | 24.00 | 24.22 | 20.50 | 22.00 | 22.20 | 15.70 | 10.90 | 8.60  | 9.78  | 14.30 | 14.90 | 16.56 | 15.67 | 20.33 | 16.40 | 13.10 |
| 福島県  | 3.18  | 2.91  | 4.82  | 5.82  | 4.82  | 6.18  | 7.64  | 8.45  | 1.09           | 11.94           | 11.25 | 13.19 | 18.50 | 27.19 | 26.75 | 25.44 | 17.43 | 16.10 | 19.31 | 20.19 | 18.50 | 17.19 | 16.63 | 21.53 | 20.53 | 22.07 |
| 茨城県  | 10.83 | 11.89 | 17.39 | 19.83 | 20.56 | 20.83 | 17.39 | 16.94 | 4.28           | 19.80           | 25.30 | 35.18 | 24.95 | 28.76 | 31.29 | 38.67 | 37.71 | 36.48 | 39.24 | 30.86 | 27.84 | 28.09 | 21.76 | 24.73 | 23.05 | 22.82 |
| 栃木県  | 25.64 | 28.18 | 25.00 | 20.73 | 15.45 | 16.45 | 25.64 | 21.55 | 4.45           | 17.60           | 23.33 | 23.31 | 29.63 | 19.25 | 15.63 | 13.38 | 14.00 | 14.63 | 11.13 | 8.88  | 6.71  | 6.24  | 5.06  | 5.41  | 6.41  | 5.12  |
| 群馬県  | 11.64 | 11.21 | 10.86 | 7.57  | 6.50  | 7.79  | 5.64  | 7.21  | 1.57           | 27.58           | 34.40 | 36.58 | 33.04 | 32.24 | 32.76 | 27.76 | 24.88 | 21.12 | 20.00 | 20.19 | 20.50 | 16.83 | 17.88 | 15.38 | 15.30 | 11.83 |
| 埼玉県  | 3.39  | 10.65 | 21.91 | 21.74 | 17.70 | 31.87 | 29.00 | 26.52 | 8.22           | 23.75           | 34.06 | 29.51 | 32.24 | 33.76 | 32.00 | 30.79 | 26.75 | 22.15 | 18.18 | 14.60 | 16.95 | 14.47 | 12.80 | 14.13 | 15.45 | 14.12 |
| 千葉県  | 9.33  | 10.47 | 10.40 | 8.87  | 8.53  | 9.53  | 7.73  | 8.86  | 2.14           | 10.97           | 15.97 | 19.69 | 19.10 | 21.00 | 19.00 | 16.40 | 19.03 | 16.78 | 15.05 | 12.28 | 10.37 | 14.18 | 10.80 | 10.79 | 10.16 | 10.53 |
| 東京都  | 17.97 | 25.40 | 13.47 | 13.47 | 10.92 | 15.27 | 15.05 | 21.71 | 6.85           | 27.38           | 33.31 | 32.22 | 32.13 | 30.76 | 29.34 | 25.17 | 25.63 | 24.59 | 25.22 | 19.76 | 19.49 | 19.19 | 17.50 | 16.83 | 19.76 | 21.46 |
| 神奈川県 | 8.18  | 10.97 | 11.91 | 12.47 | 17.11 | 16.33 | 20.08 | 23.64 | 5.83           | 10.27           | 9.53  | 13.97 | 17.43 | 14.73 | 12.67 | 11.55 | 11.88 | 9.28  | 8.55  | 8.51  | 8.75  | 9.36  | 8.63  | 8.31  | 8.19  | 7.66  |
| 新潟県  | 12.19 | 11.59 | 8.82  | 6.24  | 6.71  | 7.65  | 5.88  | 5.71  | 2.59           | 10.11           | 8.53  | 6.95  | 11.32 | 6.74  | 8.20  | 5.82  | 9.00  | 7.93  | 8.00  | 5.67  | 5.67  | 5.64  | 5.43  | 4.73  | 3.87  | 5.13  |
| 富山県  | 10.86 | 27.86 | 54.00 | 59.14 | 48.57 | 35.57 | 38.57 | 35.14 | 9.71           | 33.83           | 27.86 | 16.43 | 12.86 | 12.43 | 8.86  | 10.14 | 10.80 | 8.90  | 10.60 | 7.50  | 7.20  | 8.10  | 7.20  | 7.30  | 6.70  | 4.40  |
| 石川県  | 8.30  | 6.70  | 5.50  | 5.10  | 5.70  | 5.30  | 6.80  | 5.60  | 0.70           | 13.44           | 10.50 | 11.50 | 11.90 | 7.70  | 10.10 | 8.90  | 6.60  | 6.80  | 7.90  | 8.60  | 9.20  | 8.30  | 16.40 | 15.40 | 15.40 | 13.90 |
| 福井県  | 25.00 | 25.00 | 21.75 | 25.50 | 26.50 | 18.50 | 22.75 | 13.50 | 5.50           | 20.25           | 22.75 | 26.75 | 18.80 | 14.80 | 11.40 | 12.80 | 8.60  | 6.60  | 7.20  | 7.40  | 8.00  | 6.80  | 8.20  | 5.40  | 4.00  | 5.60  |
| 山梨県  | 1.00  | 2.00  | 0.75  | 1.75  | 1.00  | 1.50  | 0.75  | -     | 0.50           | 15.20           | 22.60 | 39.67 | 26.00 | 23.50 | 13.83 | 16.17 | 26.88 | 22.22 | 19.00 | 15.89 | 14.22 | 10.33 | 16.22 | 16.50 | 11.78 | 11.67 |
| 長野県  | 25.36 | 34.64 | 22.64 | 18.27 | 15.50 | 15.92 | 11.58 | 14.00 | 4.33           | 21.07           | 26.93 | 29.63 | 34.75 | 28.25 | 24.13 | 19.38 | 18.06 | 15.00 | 14.25 | 15.47 | 16.20 | 12.27 | 13.93 | 13.57 | 10.79 | 13.86 |
| 岐阜県  | 0.71  | 0.43  | 0.36  | 0.14  | 0.07  | 0.79  | 0.79  | 3.00  | 0.71           | 4.21            | 6.93  | 6.60  | 11.00 | 11.00 | 10.33 | 7.93  | 9.53  | 6.64  | 5.07  | 6.00  | 5.47  | 5.60  | 5.93  | 5.50  | 5.79  | 5.36  |
| 静岡県  | 14.67 | 8.00  | 10.67 | 7.33  | 12.00 | 10.00 | 12.00 | 9.00  | 0.60           | 19.34           | 25.80 | 22.77 | 24.97 | 23.23 | 21.93 | 22.40 | 18.38 | 13.63 | 10.37 | 9.73  | 8.93  | 11.55 | 11.90 | 13.53 | 13.50 | 12.43 |
| 愛知県  | 16.16 | 17.25 | 14.16 | 16.31 | 16.38 | 11.81 | 11.19 | 13.69 | 3.06           | 10.28           | 16.50 | 18.18 | 20.12 | 17.92 | 17.41 | 10.41 | 8.35  | 9.72  | 13.46 | 10.92 | 11.67 | 10.55 | 11.94 | 12.16 | 10.80 | 9.94  |
| 三重県  | 1.15  | 1.92  | 5.85  | 6.69  | 6.08  | 2.92  | 3.92  | 10.17 | 4.85           | 13.86           | 13.40 | 12.64 | 12.00 | 10.80 | 7.40  | 9.87  | 13.20 | 9.73  | 9.87  | 7.13  | 8.79  | 6.47  | 5.13  | 6.24  | 5.94  | 4.82  |
| 滋賀県  | 4.57  | 5.14  | 2.86  | 1.29  | 2.29  | 4.86  | 8.43  | 7.00  | 1.57           | 5.78            | 9.38  | 13.22 | 14.00 | 11.56 | 9.78  | 7.44  | 8.75  | 5.56  | 4.56  | 5.22  | 7.11  | 3.78  | 3.22  | 2.78  | 5.78  | 3.33  |
| 京都府  | 10.63 | 11.31 | 9.33  | 9.73  | 7.44  | 6.78  | 14.33 | 13.00 | 2.88           | 25.61           | 48.30 | 64.91 | 67.14 | 68.18 | 26.27 | 22.82 | 17.59 | 16.77 | 18.05 | 18.36 | 16.41 | 17.52 | 14.91 | 14.09 | 12.91 | 12.13 |
| 大阪府  | 7.22  | 6.80  | 3.53  | 7.29  | 6.73  | 10.31 | 10.62 | 18.22 | 4.53           | 21.53           | 37.11 | 31.86 | 39.49 | 38.95 | 45.71 | 35.83 | 29.21 | 31.38 | 30.13 | 23.02 | 20.58 | 23.14 | 20.28 | 20.51 | 19.20 | 20.17 |
| 兵庫県  | 6.76  | 10.38 | 6.72  | 7.10  | 6.00  | 7.28  | 7.38  | 8.41  | 2.72           | 8.51            | 11.47 | 13.74 | 14.00 | 13.47 | 14.68 | 13.35 | 15.37 | 13.61 | 12.57 | 11.36 | 12.35 | 9.13  | 8.72  | 9.13  | 8.54  | 8.52  |
| 奈良県  | 5.75  | 6.75  | 7.75  | 2.25  | 1.00  | 0.50  | 1.25  | 2.50  | 1.00           | 6.00            | 6.56  | 9.44  | 10.11 | 12.38 | 9.00  | 10.00 | 9.33  | 7.56  | 4.44  | 3.67  | 4.00  | 2.33  | 2.56  | 2.89  | 2.44  | 3.11  |
| 和歌山県 | 0.89  | 0.33  | 0.67  | 0.22  | 0.22  | 0.11  | 0.67  | 0.89  | 0.11           | 3.38            | 3.00  | 4.63  | 3.50  | 7.75  | 6.63  | 9.13  | 9.29  | 9.88  | 8.75  | 6.75  | 11.00 | 10.88 | 9.88  | 10.88 | 8.88  | 11.50 |
| 鳥取県  | -     | -     | -     | 0.33  | -     | 0.33  | 2.33  | 2.33  | 0.67           | 11.20           | 28.00 | 25.20 | 29.60 | 30.20 | 30.40 | 21.60 | 16.80 | 20.75 | 18.00 | 15.80 | 19.40 | 23.14 | 20.86 | 15.57 | 17.00 | 13.29 |
| 島根県  | 1.00  | 1.00  | 1.75  | 1.50  | 2.75  | 2.00  | 3.75  | 4.75  | 0.75           | 7.20            | 13.00 | 10.67 | 10.83 | 9.50  | 11.00 | 9.67  | 6.17  | 10.50 | 9.83  | 7.17  | 8.33  | 6.83  | 8.00  | 6.00  | 6.00  | 9.67  |
| 岡山県  | 1.10  | 1.70  | 4.30  | 5.90  | 2.20  | 0.90  | 1.40  | 4.00  | 2.86           | 28.94           | 37.29 | 47.82 | 54.20 | 39.76 | 35.18 | 32.94 | 23.38 | 16.55 | 17.95 | 15.11 | 14.44 | 14.47 | 13.76 | 16.06 | 16.24 | 16.82 |
| 広島県  | 4.58  | 4.21  | 5.26  | 9.00  | 9.11  | 10.84 | 7.79  | 10.00 | 2.16           | 8.71            | 21.76 | 23.39 | 16.30 | 14.88 | 16.44 | 13.19 | 15.32 | 13.09 | 13.48 | 12.96 | 11.64 | 11.55 | 10.78 | 11.91 | 11.52 | 10.17 |
| 山口県  | 3.75  | 5.75  | 2.50  | 2.88  | 3.00  | 7.00  | 4.00  | 1.50  | 0.50           | 7.73            | 16.18 | 25.42 | 19.58 | 19.00 | 20.83 | 16.75 | 20.30 | 20.27 | 16.58 | 14.75 | 16.58 | 14.92 | 13.33 | 14.67 | 17.00 | 14.83 |
| 徳島県  | -     | 1.00  | 0.25  | 0.25  | 0.50  | 1.00  | 0.50  | 1.25  | -              | 3.80            | 5.50  | 6.83  | 11.17 | 6.33  | 5.83  | 6.83  | 4.67  | 6.25  | 6.00  | 3.80  | 4.00  | 3.50  | 2.83  | 13.00 | 14.50 | 10.17 |
| 香川県  | 16.57 | 21.86 | 27.14 | 21.00 | 21.71 | 12.57 | 19.29 | 14.86 | 3.14           | 15.88           | 29.78 | 34.22 | 32.11 | 24.78 | 26.57 | 28.86 | 13.38 | 9.53  | 6.73  | 7.33  | 8.87  | 10.73 | 7.53  | 7.64  | 9.53  | 10.60 |
| 愛媛県  | -     | -     | -     | 0.13  | -     | 0.13  | -     | 6.25  | 1.50           | 22.30           | 22.09 | 22.00 | 29.09 | 18.55 | 12.91 | 9.55  | 11.09 | 10.91 | 7.82  | 4.82  | 4.27  | 3.36  | 3.73  | 4.09  | 2.82  | 3.73  |
| 高知県  | 8.40  | 21.20 | 9.20  | 6.80  | 11.40 | 6.80  | 4.00  | 7.80  | 1.00           | 7.83            | 10.17 | 11.50 | 12.00 | 10.50 | 8.17  | 6.33  | 4.17  | 4.83  | 4.67  | 3.33  | 2.33  | 3.33  | 2.67  | 2.83  | 3.33  | 2.17  |
| 福岡県  | 30.14 | 29.00 | 27.07 | 37.81 | 31.20 | 29.27 | 38.81 | 33.56 | 7.50           | 32.31           | 31.33 | 37.88 | 45.78 | 37.89 | 35.90 | 27.24 | 22.70 | 16.87 | 14.79 | 19.06 | 17.86 | 19.84 | 18.41 | 17.35 | 15.68 | 13.97 |
| 佐賀県  | 2.83  | 4.67  | 2.83  | 1.00  | 1.50  | 3.67  | 2.83  | 3.50  | 1.17           | 15.17           | 16.00 | 19.86 | 9.14  | 8.29  | 8.43  | 8.57  | 7.86  | 8.71  | 6.00  | 5.57  | 8.00  | 7.29  | 7.71  | 7.43  | 8.33  | 12.33 |
| 長崎県  | 6.86  | 13.29 | 17.86 | 16.86 | 11.14 | 14.57 | 12.43 | 8.85  | 1.62           | 9.60            | 3.60  | 20.29 | 19.22 | 16.70 | 18.00 | 17.70 | 12.40 | 9.60  | 7.70  | 6.70  | 6.80  | 5.10  | 10.60 | 10.20 | 10.90 | 8.40  |
| 熊本県  | 1.14  | 0.93  | 1.40  | 1.60  | 2.13  | 2.27  | 1.00  | 10.29 | 2.43           | 23.64           | 49.21 | 50.79 | 51.29 | 52.57 | 46.07 | 43.00 | 41.46 | 43.69 | 37.92 | 31.69 | 28.08 | 31.31 | 28.23 | 27.19 | 26.81 | 24.56 |
| 大分県  | 1.00  | 0.80  | 0.40  | 0.80  | 1.00  | 1.00  | 1.60  | 0.60  | 0.20           | 2.50            | 5.00  | 4.90  | 8.20  | 10.70 | 9.50  | 8.10  | 5.90  | 7.40  | 9.00  | 7.00  | 7.00  | 8.60  | 6.70  | 7.40  | 9.50  | 9.50  |
| 宮崎県  | 3.33  | 2.00  | 2.33  | 7.50  | 4.75  | 8.50  | 5.75  | 8.25  | 1.25           | 12.55           | 35.91 | 33.82 | 42.55 | 34.82 | 18.00 | 16.27 | 20.70 | 14.23 | 15.54 |       |       |       |       |       |       |       |



表 4-7. 淋菌感染症: 都道府県別

| 報告数  | 全体     |        |       |       |       |       |       |        |                |                 |        |        |        |        |        |        |        |        |        |       |        |        |       |       |       |       |
|------|--------|--------|-------|-------|-------|-------|-------|--------|----------------|-----------------|--------|--------|--------|--------|--------|--------|--------|--------|--------|-------|--------|--------|-------|-------|-------|-------|
|      | 1991   | 1992   | 1993  | 1994  | 1995  | 1996  | 1997  | 1998   | 1999<br>(1-3月) | 1999<br>(4-12月) | 2000   | 2001   | 2002   | 2003   | 2004   | 2005   | 2006   | 2007   | 2008   | 2009  | 2010   | 2011   | 2012  | 2013  | 2014  | 2015  |
| 総数   | 15,218 | 10,723 | 6,723 | 6,288 | 6,720 | 7,949 | 8,609 | 10,070 | 2,667          | 11,847          | 16,926 | 20,662 | 21,921 | 20,697 | 19,025 | 15,002 | 12,468 | 11,157 | 10,218 | 9,285 | 10,327 | 10,247 | 9,248 | 9,488 | 9,805 | 8,698 |
| 北海道  | 737    | 674    | 567   | 493   | 556   | 720   | 849   | 1,019  | 248            | 1,048           | 731    | 983    | 1,526  | 1,637  | 2,548  | 739    | 546    | 444    | 405    | 412   | 401    | 476    | 451   | 398   | 500   | 341   |
| 青森県  | 77     | 62     | 44    | 47    | 30    | 34    | 41    | 27     | 7              | 114             | 152    | 206    | 287    | 250    | 212    | 137    | 103    | 120    | 124    | 99    | 88     | 87     | 95    | 69    | 45    | 38    |
| 岩手県  | 449    | 372    | 212   | 267   | 339   | 301   | 390   | 386    | 78             | 106             | 136    | 226    | 377    | 320    | 231    | 243    | 173    | 199    | 181    | 116   | 155    | 206    | 138   | 105   | 72    | 97    |
| 宮城県  | 214    | 108    | 41    | 26    | 42    | 43    | 54    | 104    | 43             | 187             | 316    | 560    | 568    | 585    | 379    | 341    | 250    | 329    | 250    | 227   | 301    | 285    | 281   | 197   | 186   | 183   |
| 秋田県  | 5      | 3      | -     | 1     | -     | -     | -     | 4      | 1              | 28              | 35     | 45     | 106    | 270    | 199    | 174    | 157    | 125    | 79     | 86    | 80     | 112    | 38    | 41    | 54    | 35    |
| 山形県  | 47     | 37     | 14    | 18    | 18    | 53    | 48    | 59     | 17             | 48              | 70     | 107    | 136    | 209    | 136    | 93     | 99     | 82     | 53     | 73    | 70     | 64     | 60    | 37    | 26    | 25    |
| 福島県  | 100    | 69     | 38    | 23    | 57    | 81    | 78    | 77     | 9              | 210             | 180    | 418    | 496    | 501    | 469    | 321    | 306    | 313    | 254    | 218   | 320    | 295    | 238   | 207   | 192   | 218   |
| 茨城県  | 1,048  | 806    | 285   | 175   | 151   | 137   | 172   | 165    | 39             | 280             | 442    | 473    | 585    | 388    | 323    | 261    | 214    | 192    | 146    | 160   | 198    | 182    | 178   | 173   | 192   | 132   |
| 栃木県  | 403    | 271    | 123   | 100   | 110   | 117   | 167   | 228    | 61             | 152             | 289    | 650    | 693    | 487    | 449    | 282    | 308    | 266    | 288    | 192   | 240    | 213    | 170   | 148   | 156   | 186   |
| 群馬県  | 634    | 403    | 222   | 173   | 216   | 297   | 284   | 395    | 81             | 414             | 655    | 558    | 506    | 372    | 480    | 678    | 371    | 222    | 200    | 174   | 191    | 177    | 202   | 197   | 122   | 111   |
| 埼玉県  | 193    | 114    | 114   | 119   | 122   | 109   | 147   | 134    | 29             | 294             | 635    | 890    | 843    | 711    | 678    | 545    | 433    | 420    | 457    | 415   | 520    | 514    | 519   | 607   | 629   | 484   |
| 千葉県  | 447    | 219    | 84    | 97    | 106   | 91    | 122   | 136    | 38             | 208             | 372    | 509    | 591    | 459    | 476    | 432    | 339    | 340    | 305    | 222   | 306    | 343    | 317   | 295   | 349   | 272   |
| 東京都  | 2,095  | 1,856  | 1,430 | 1,141 | 1,072 | 1,330 | 1,108 | 1,157  | 251            | 982             | 1,204  | 1,364  | 1,249  | 1,298  | 1,171  | 1,006  | 868    | 1,013  | 1,096  | 950   | 1,067  | 1,212  | 1,035 | 1,070 | 1,259 | 1,394 |
| 神奈川県 | 456    | 256    | 182   | 241   | 245   | 325   | 316   | 398    | 100            | 669             | 720    | 1,020  | 883    | 706    | 815    | 712    | 583    | 561    | 529    | 522   | 497    | 462    | 415   | 554   | 480   | 458   |
| 新潟県  | 308    | 244    | 139   | 82    | 136   | 175   | 179   | 235    | 41             | 176             | 333    | 443    | 472    | 358    | 390    | 302    | 207    | 259    | 171    | 117   | 194    | 191    | 146   | 138   | 136   | 111   |
| 富山県  | 141    | 81     | 48    | 45    | 38    | 54    | 69    | 48     | 7              | 79              | 47     | 84     | 169    | 178    | 145    | 82     | 63     | 77     | 59     | 38    | 58     | 57     | 62    | 51    | 58    | 23    |
| 石川県  | 110    | 64     | 29    | 32    | 19    | 25    | 58    | 50     | 9              | 57              | 118    | 136    | 138    | 195    | 114    | 106    | 119    | 95     | 70     | 70    | 80     | 82     | 111   | 117   | 131   | 93    |
| 福井県  | 143    | 92     | 56    | 65    | 54    | 61    | 44    | 63     | 18             | 11              | 33     | 49     | 64     | 75     | 69     | 60     | 38     | 39     | 28     | 23    | 42     | 16     | 27    | 24    | 16    | 23    |
| 山梨県  | 39     | 19     | 8     | 2     | 1     | 1     | 2     | -      | -              | 37              | 54     | 78     | 56     | 38     | 49     | 33     | 44     | 24     | 24     | 17    | 16     | 14     | 12    | 20    | 9     | 17    |
| 長野県  | 311    | 135    | 46    | 38    | 39    | 42    | 64    | 71     | 27             | 64              | 116    | 296    | 267    | 253    | 228    | 209    | 161    | 127    | 157    | 63    | 65     | 62     | 62    | 77    | 50    | 26    |
| 岐阜県  | 267    | 228    | 169   | 104   | 98    | 115   | 132   | 157    | 54             | 135             | 160    | 235    | 274    | 263    | 221    | 245    | 196    | 185    | 167    | 128   | 202    | 155    | 166   | 164   | 170   | 109   |
| 静岡県  | 84     | 65     | 27    | 4     | 2     | 6     | 10    | 56     | 22             | 140             | 190    | 323    | 367    | 237    | 227    | 186    | 181    | 170    | 134    | 143   | 157    | 145    | 153   | 113   | 126   | 105   |
| 愛知県  | 1,196  | 932    | 664   | 724   | 781   | 847   | 731   | 861    | 213            | 967             | 1,455  | 1,747  | 1,833  | 1,481  | 1,336  | 1,204  | 983    | 810    | 790    | 692   | 822    | 714    | 637   | 708   | 657   | 565   |
| 三重県  | 113    | 54     | 24    | 31    | 44    | 83    | 73    | 99     | 55             | 141             | 129    | 163    | 195    | 156    | 135    | 118    | 115    | 62     | 80     | 55    | 67     | 57     | 52    | 56    | 46    | 46    |
| 滋賀県  | 148    | 80     | 37    | 40    | 28    | 91    | 134   | 146    | 32             | 75              | 85     | 94     | 55     | 87     | 85     | 63     | 58     | 34     | 28     | 31    | 48     | 28     | 20    | 25    | 28    | 23    |
| 京都府  | 31     | 26     | 6     | 20    | 25    | 33    | 31    | 39     | 14             | 72              | 115    | 101    | 129    | 174    | 164    | 94     | 79     | 62     | 75     | 84    | 81     | 85     | 91    | 91    | 86    | 76    |
| 大阪府  | 1,829  | 1,034  | 574   | 565   | 705   | 899   | 1,096 | 1,370  | 413            | 1,714           | 2,914  | 2,917  | 2,772  | 2,698  | 2,129  | 1,714  | 1,587  | 1,116  | 1,111  | 1,024 | 884    | 933    | 936   | 1,031 | 960   | 1,070 |
| 兵庫県  | 289    | 157    | 123   | 154   | 204   | 198   | 268   | 323    | 64             | 371             | 613    | 631    | 588    | 716    | 574    | 574    | 472    | 363    | 383    | 316   | 333    | 395    | 379   | 350   | 374   | 348   |
| 奈良県  | 16     | 14     | 14    | -     | 1     | 4     | 7     | 6      | 4              | 110             | 171    | 217    | 258    | 188    | 202    | 152    | 125    | 105    | 52     | 47    | 54     | 40     | 61    | 46    | 53    | 44    |
| 和歌山県 | 233    | 124    | 91    | 82    | 72    | 70    | 94    | 115    | 27             | 72              | 93     | 92     | 73     | 107    | 89     | 59     | 63     | 44     | 53     | 46    | 77     | 73     | 69    | 63    | 76    | 92    |
| 鳥取県  | 116    | 76     | 42    | 70    | 23    | 22    | 41    | 39     | 20             | 58              | 24     | 36     | 61     | 81     | 64     | 70     | 33     | 30     | 215    | 241   | 349    | 206    | 125   | 98    | 128   | 103   |
| 島根県  | 72     | 67     | 27    | 32    | 59    | 27    | 21    | 53     | 11             | 64              | 75     | 84     | 77     | 108    | 72     | 101    | 65     | 78     | 71     | 50    | 68     | 86     | 73    | 83    | 81    | 74    |
| 岡山県  | 54     | 58     | 15    | 17    | 48    | 77    | 49    | 133    | 48             | 253             | 416    | 635    | 652    | 710    | 505    | 434    | 373    | 338    | 288    | 212   | 227    | 183    | 165   | 134   | 137   | 102   |
| 広島県  | 321    | 197    | 104   | 116   | 132   | 139   | 204   | 195    | 36             | 223             | 295    | 361    | 340    | 278    | 207    | 132    | 204    | 317    | 322    | 283   | 281    | 287    | 185   | 294   | 319   | 226   |
| 山口県  | 106    | 69     | 44    | 35    | 32    | 57    | 59    | 51     | 20             | 113             | 166    | 235    | 226    | 233    | 156    | 120    | 125    | 125    | 92     | 84    | 73     | 96     | 91    | 111   | 134   | 89    |
| 徳島県  | 145    | 70     | 69    | 41    | 47    | 31    | 29    | 16     | 9              | 7               | 10     | 23     | 7      | 25     | 21     | 46     | 65     | 75     | 51     | 37    | 31     | 37     | 19    | 29    | 40    | 52    |
| 香川県  | 131    | 93     | 73    | 44    | 58    | 36    | 38    | 64     | 33             | 73              | 139    | 184    | 107    | 124    | 127    | 124    | 151    | 146    | 94     | 90    | 92     | 92     | 95    | 88    | 77    | 59    |
| 愛媛県  | 53     | 38     | 37    | 16    | 22    | 21    | 38    | 62     | 30             | 147             | 224    | 192    | 187    | 140    | 135    | 136    | 114    | 81     | 83     | 87    | 105    | 85     | 69    | 58    | 66    | 52    |
| 高知県  | 4      | 14     | 4     | -     | 1     | 1     | 19    | 26     | 7              | 24              | 65     | 73     | 75     | 48     | 27     | 22     | 14     | 22     | 6      | 6     | 10     | 8      | 6     | 8     | 4     | 2     |
| 福岡県  | 852    | 614    | 355   | 438   | 489   | 553   | 778   | 824    | 280            | 931             | 1,462  | 1,635  | 1,879  | 1,600  | 1,228  | 1,237  | 904    | 639    | 482    | 716   | 639    | 657    | 549   | 680   | 691   | 429   |
| 佐賀県  | 174    | 152    | 86    | 97    | 86    | 130   | 139   | 200    | 56             | 200             | 190    | 219    | 170    | 211    | 156    | 147    | 118    | 96     | 87     | 72    | 131    | 141    | 175   | 107   | 92    | 79    |
| 長崎県  | 79     | 55     | 47    | 42    | 41    | 30    | 24    | 37     | 12             | 32              | 40     | 70     | 126    | 161    | 189    | 153    | 84     | 74     | 40     | 47    | 71     | 96     | 66    | 76    | 109   | 89    |
| 熊本県  | 240    | 158    | 131   | 175   | 149   | 181   | 164   | 186    | 44             | 345             | 484    | 439    | 266    | 421    | 335    | 244    | 250    | 282    | 224    | 199   | 187    | 150    | 123   | 213   | 269   | 224   |
| 大分県  | 358    | 241    | 133   | 120   | 100   | 123   | 107   | 71     | 17             | 85              | 135    | 130    | 121    | 110    | 143    | 115    | 85     | 97     | 49     | 26    | 46     | 34     | 33    | 32    | 68    | 60    |
| 宮崎県  | 70     | 53     | 28    | 39    | 31    | 33    | 24    | 44     | 11             | 103             | 171    | 187    | 438    | 369    | 335    | 261    | 227    | 162    | 99     | 102   | 129    | 115    | 70    | 82    | 102   | 73    |
| 鹿児島県 | 195    | 120    | 86    | 83    | 70    | 120   | 87    | 123    | 26             | 185             | 348    | 453    | 520    | 542    | 488    | 350    | 338    | 259    | 216    | 204   | 246    | 254    | 245   | 179   | 223   | 219   |
| 沖縄県  | 85     | 49     | 31    | 14    | 21    | 26    | 20    | 18     | 5              | 43              | 119    | 91     | 113    | 139    | 114    | 128    | 74     | 85     | 68     | 44    | 40     | 35     | 33    | 48    | 17    | 21    |

出典: 国立感染症研究所 感染症情報センター 感染症発生動向調査

表 4-8. 淋菌感染症: 都道府県別・男性

| 報告数  | 男性     |       |       |       |       |       |       |       |                |                 |        |        |        |        |        |        |        |       |       |       |       |       |       |       |       |       |
|------|--------|-------|-------|-------|-------|-------|-------|-------|----------------|-----------------|--------|--------|--------|--------|--------|--------|--------|-------|-------|-------|-------|-------|-------|-------|-------|-------|
|      | 1991   | 1992  | 1993  | 1994  | 1995  | 1996  | 1997  | 1998  | 1999<br>(1-3月) | 1999<br>(4-12月) | 2000   | 2001   | 2002   | 2003   | 2004   | 2005   | 2006   | 2007  | 2008  | 2009  | 2010  | 2011  | 2012  | 2013  | 2014  | 2015  |
| 総数   | 13,566 | 9,224 | 5,797 | 5,516 | 5,953 | 6,988 | 7,711 | 8,890 | 2,363          | 10,115          | 14,196 | 17,205 | 17,591 | 16,170 | 14,299 | 12,374 | 10,236 | 9,104 | 8,203 | 7,358 | 8,453 | 8,076 | 7,307 | 7,591 | 7,710 | 6,905 |
| 北海道  | 659    | 516   | 489   | 464   | 531   | 691   | 830   | 986   | 242            | 898             | 496    | 649    | 776    | 752    | 600    | 451    | 332    | 260   | 236   | 196   | 210   | 218   | 208   | 215   | 246   | 184   |
| 青森県  | 76     | 61    | 42    | 46    | 30    | 33    | 41    | 24    | 7              | 90              | 117    | 171    | 226    | 179    | 165    | 108    | 90     | 84    | 91    | 71    | 65    | 65    | 66    | 53    | 37    | 30    |
| 岩手県  | 390    | 350   | 211   | 259   | 338   | 297   | 386   | 377   | 74             | 87              | 120    | 185    | 322    | 244    | 188    | 210    | 136    | 159   | 148   | 95    | 136   | 175   | 117   | 89    | 56    | 81    |
| 宮城県  | 207    | 106   | 38    | 22    | 37    | 40    | 52    | 104   | 43             | 166             | 288    | 484    | 507    | 483    | 328    | 267    | 218    | 302   | 221   | 195   | 254   | 237   | 240   | 159   | 160   | 168   |
| 秋田県  | 5      | 3     | -     | 1     | -     | -     | -     | 3     | -              | 14              | 27     | 31     | 65     | 219    | 165    | 124    | 129    | 94    | 62    | 68    | 64    | 87    | 29    | 36    | 48    | 30    |
| 山形県  | 46     | 31    | 13    | 17    | 16    | 48    | 43    | 55    | 13             | 41              | 61     | 79     | 103    | 156    | 102    | 65     | 78     | 60    | 34    | 43    | 45    | 42    | 33    | 22    | 17    | 19    |
| 福島県  | 97     | 65    | 36    | 21    | 53    | 78    | 78    | 72    | 9              | 174             | 159    | 372    | 457    | 425    | 411    | 278    | 274    | 274   | 221   | 197   | 286   | 270   | 215   | 189   | 170   | 189   |
| 茨城県  | 972    | 737   | 272   | 162   | 137   | 130   | 162   | 158   | 35             | 254             | 411    | 436    | 529    | 343    | 271    | 165    | 119    | 129   | 83    | 92    | 118   | 102   | 117   | 105   | 129   | 91    |
| 栃木県  | 376    | 239   | 104   | 85    | 100   | 108   | 158   | 176   | 56             | 145             | 266    | 604    | 651    | 449    | 421    | 266    | 292    | 248   | 276   | 186   | 237   | 204   | 162   | 132   | 144   | 175   |
| 群馬県  | 559    | 364   | 199   | 165   | 204   | 270   | 273   | 381   | 75             | 371             | 547    | 460    | 397    | 281    | 402    | 600    | 303    | 194   | 178   | 149   | 158   | 141   | 167   | 177   | 112   | 94    |
| 埼玉県  | 172    | 105   | 105   | 105   | 115   | 106   | 142   | 121   | 29             | 260             | 546    | 763    | 678    | 576    | 572    | 458    | 360    | 328   | 375   | 335   | 425   | 398   | 437   | 527   | 531   | 398   |
| 千葉県  | 428    | 203   | 71    | 92    | 101   | 84    | 118   | 125   | 36             | 181             | 331    | 437    | 518    | 404    | 417    | 385    | 298    | 291   | 259   | 190   | 266   | 272   | 259   | 244   | 286   | 234   |
| 東京都  | 1,700  | 1,365 | 1,008 | 795   | 815   | 970   | 858   | 912   | 206            | 790             | 977    | 1,088  | 950    | 990    | 943    | 814    | 754    | 878   | 912   | 798   | 920   | 1,029 | 887   | 928   | 876   | 1,005 |
| 神奈川県 | 417    | 236   | 168   | 237   | 228   | 316   | 304   | 353   | 97             | 641             | 693    | 956    | 835    | 658    | 758    | 665    | 552    | 506   | 472   | 476   | 449   | 416   | 370   | 492   | 444   | 406   |
| 新潟県  | 283    | 208   | 118   | 75    | 117   | 153   | 159   | 221   | 38             | 154             | 314    | 421    | 433    | 319    | 372    | 287    | 193    | 245   | 156   | 106   | 178   | 182   | 136   | 135   | 127   | 105   |
| 富山県  | 111    | 56    | 32    | 35    | 27    | 37    | 56    | 32    | 5              | 72              | 38     | 78     | 156    | 158    | 132    | 67     | 48     | 59    | 51    | 32    | 46    | 45    | 54    | 38    | 42    | 19    |
| 石川県  | 109    | 63    | 29    | 32    | 18    | 25    | 57    | 48    | 9              | 55              | 115    | 127    | 131    | 173    | 102    | 101    | 111    | 90    | 65    | 54    | 56    | 67    | 85    | 93    | 105   | 80    |
| 福井県  | 120    | 81    | 53    | 61    | 51    | 60    | 42    | 61    | 18             | 11              | 32     | 48     | 64     | 74     | 68     | 58     | 38     | 39    | 27    | 21    | 42    | 14    | 25    | 21    | 15    | 21    |
| 山梨県  | 39     | 19    | 5     | 2     | 1     | 1     | 2     | -     | -              | 34              | 47     | 70     | 51     | 28     | 40     | 30     | 23     | 13    | 13    | 16    | 13    | 10    | 9     | 5     | 4     | 12    |
| 長野県  | 249    | 115   | 39    | 33    | 34    | 41    | 54    | 64    | 24             | 54              | 76     | 247    | 202    | 193    | 194    | 184    | 137    | 102   | 131   | 51    | 51    | 48    | 40    | 58    | 40    | 13    |
| 岐阜県  | 255    | 209   | 156   | 101   | 97    | 111   | 130   | 155   | 52             | 131             | 148    | 215    | 247    | 237    | 199    | 226    | 176    | 162   | 143   | 114   | 175   | 130   | 137   | 129   | 133   | 82    |
| 静岡県  | 78     | 59    | 23    | 3     | -     | 5     | 10    | 54    | 21             | 107             | 162    | 261    | 276    | 174    | 172    | 134    | 158    | 135   | 108   | 107   | 119   | 114   | 117   | 76    | 89    | 79    |
| 愛知県  | 1,105  | 855   | 616   | 686   | 745   | 817   | 697   | 788   | 189            | 850             | 1,313  | 1,583  | 1,683  | 1,326  | 1,187  | 1,081  | 906    | 721   | 671   | 592   | 706   | 606   | 550   | 620   | 577   | 489   |
| 三重県  | 110    | 50    | 22    | 31    | 39    | 75    | 70    | 97    | 55             | 137             | 124    | 155    | 188    | 145    | 129    | 124    | 110    | 108   | 59    | 73    | 52    | 59    | 54    | 44    | 45    | 40    |
| 滋賀県  | 146    | 79    | 37    | 40    | 26    | 91    | 114   | 123   | 28             | 73              | 83     | 85     | 48     | 75     | 78     | 55     | 52     | 31    | 26    | 23    | 37    | 22    | 17    | 20    | 17    | 21    |
| 京都府  | 31     | 13    | 5     | 16    | 22    | 27    | 26    | 33    | 9              | 55              | 85     | 69     | 76     | 93     | 70     | 54     | 48     | 40    | 48    | 49    | 52    | 59    | 41    | 53    | 39    | 48    |
| 大阪府  | 1,656  | 916   | 543   | 482   | 549   | 652   | 825   | 987   | 302            | 1,231           | 2,080  | 2,097  | 1,923  | 1,976  | 1,639  | 1,285  | 1,096  | 774   | 750   | 684   | 634   | 639   | 628   | 709   | 735   | 806   |
| 兵庫県  | 264    | 147   | 120   | 145   | 192   | 193   | 262   | 314   | 63             | 344             | 586    | 599    | 535    | 624    | 497    | 497    | 422    | 307   | 325   | 256   | 291   | 341   | 336   | 302   | 327   | 308   |
| 奈良県  | 12     | 4     | 6     | -     | 1     | 4     | 7     | 6     | 4              | 106             | 167    | 209    | 247    | 179    | 177    | 140    | 119    | 100   | 49    | 47    | 51    | 38    | 58    | 41    | 52    | 44    |
| 和歌山県 | 216    | 121   | 88    | 78    | 72    | 69    | 94    | 110   | 26             | 68              | 83     | 86     | 65     | 95     | 78     | 58     | 54     | 42    | 40    | 40    | 71    | 66    | 63    | 51    | 69    | 78    |
| 鳥取県  | 116    | 75    | 42    | 69    | 22    | 21    | 34    | 35    | 19             | 56              | 21     | 36     | 57     | 66     | 56     | 67     | 33     | 25    | 205   | 227   | 327   | 150   | 90    | 67    | 101   | 81    |
| 島根県  | 70     | 64    | 26    | 32    | 58    | 25    | 21    | 51    | 9              | 64              | 68     | 77     | 72     | 103    | 68     | 99     | 65     | 75    | 65    | 43    | 67    | 79    | 70    | 79    | 76    | 70    |
| 岡山県  | 54     | 53    | 15    | 17    | 43    | 73    | 44    | 130   | 46             | 214             | 329    | 484    | 482    | 495    | 385    | 331    | 286    | 257   | 169   | 119   | 123   | 87    | 89    | 70    | 76    | 53    |
| 広島県  | 297    | 179   | 100   | 110   | 132   | 135   | 197   | 189   | 32             | 190             | 262    | 300    | 272    | 214    | 164    | 108    | 169    | 278   | 283   | 262   | 257   | 274   | 178   | 271   | 290   | 212   |
| 山口県  | 97     | 58    | 36    | 30    | 27    | 51    | 56    | 48    | 17             | 95              | 129    | 171    | 175    | 175    | 121    | 97     | 93     | 93    | 70    | 61    | 58    | 72    | 69    | 77    | 88    | 65    |
| 徳島県  | 93     | 47    | 38    | 17    | 22    | 15    | 15    | 15    | 9              | 7               | 6      | 13     | 0      | 16     | 20     | 45     | 63     | 66    | 50    | 35    | 30    | 37    | 18    | 28    | 36    | 47    |
| 香川県  | 116    | 81    | 62    | 35    | 40    | 32    | 38    | 63    | 33             | 72              | 134    | 145    | 85     | 94     | 114    | 100    | 128    | 124   | 68    | 71    | 73    | 78    | 73    | 68    | 57    | 43    |
| 愛媛県  | 50     | 37    | 31    | 16    | 22    | 20    | 38    | 61    | 30             | 132             | 221    | 184    | 159    | 125    | 120    | 126    | 101    | 72    | 76    | 85    | 96    | 83    | 66    | 54    | 59    | 44    |
| 高知県  | 3      | 11    | 4     | -     | 1     | 1     | 19    | 26    | 7              | 22              | 54     | 47     | 55     | 32     | 20     | 16     | 8      | 13    | 3     | 4     | 5     | 4     | 2     | 4     | 4     | 2     |
| 福岡県  | 659    | 481   | 291   | 351   | 419   | 473   | 670   | 695   | 233            | 818             | 1,261  | 1,386  | 1,477  | 1,301  | 1,081  | 1,123  | 782    | 545   | 397   | 581   | 511   | 488   | 413   | 531   | 530   | 337   |
| 佐賀県  | 161    | 124   | 72    | 94    | 79    | 120   | 127   | 188   | 54             | 167             | 170    | 201    | 157    | 184    | 138    | 133    | 103    | 86    | 78    | 59    | 121   | 132   | 170   | 101   | 89    | 73    |
| 長崎県  | 75     | 51    | 44    | 40    | 41    | 30    | 24    | 37    | 12             | 31              | 37     | 61     | 95     | 110    | 120    | 81     | 74     | 67    | 40    | 44    | 61    | 86    | 52    | 63    | 96    | 72    |
| 熊本県  | 234    | 153   | 126   | 170   | 141   | 173   | 160   | 172   | 41             | 291             | 365    | 310    | 181    | 297    | 218    | 155    | 165    | 194   | 148   | 136   | 137   | 104   | 89    | 169   | 221   | 178   |
| 大分県  | 346    | 235   | 130   | 117   | 99    | 123   | 103   | 69    | 17             | 82              | 126    | 119    | 102    | 74     | 108    | 88     | 61     | 72    | 34    | 23    | 37    | 25    | 30    | 23    | 54    | 46    |
| 宮崎県  | 60     | 46    | 23    | 35    | 26    | 27    | 22    | 41    | 10             | 94              | 138    | 165    | 387    | 331    | 301    | 234    | 207    | 143   | 89    | 92    | 121   | 91    | 63    | 75    | 88    | 63    |
| 鹿児島県 | 177    | 109   | 81    | 78    | 65    | 111   | 77    | 113   | 25             | 164             | 314    | 396    | 459    | 460    | 318    | 262    | 230    | 169   | 158   | 139   | 199   | 176   | 166   | 125   | 161   | 157   |
| 沖縄県  | 70     | 44    | 28    | 14    | 20    | 26    | 16    | 17    | 4              | 22              | 69     | 45     | 37     | 65     | 70     | 72     | 42     | 50    | 40    | 21    | 23    | 14    | 12    | 23    | 12    | 13    |

出典: 国立感染症研究所 感染症情報センター 感染症発生動向調査

表 4-9. 淋菌感染症: 都道府県別・女性

報告数

女性

|      | 1991  | 1992  | 1993 | 1994 | 1995 | 1996 | 1997 | 1998  | 1999<br>(1-3月) | 1999<br>(4-12月) | 2000  | 2001  | 2002  | 2003  | 2004  | 2005  | 2006  | 2007  | 2008  | 2009  | 2010  | 2011  | 2012  | 2013  | 2014  | 2015  |
|------|-------|-------|------|------|------|------|------|-------|----------------|-----------------|-------|-------|-------|-------|-------|-------|-------|-------|-------|-------|-------|-------|-------|-------|-------|-------|
| 総数   | 1,652 | 1,499 | 926  | 772  | 767  | 961  | 898  | 1,180 | 304            | 1,732           | 2,730 | 3,457 | 4,330 | 4,527 | 3,127 | 2,628 | 2,232 | 2,053 | 2,015 | 1,927 | 1,874 | 2,171 | 1,941 | 1,897 | 2,095 | 1,793 |
| 北海道  | 78    | 158   | 78   | 29   | 25   | 29   | 19   | 33    | 6              | 150             | 235   | 334   | 750   | 885   | 349   | 288   | 214   | 184   | 169   | 216   | 191   | 258   | 243   | 183   | 254   | 157   |
| 青森県  | 1     | 1     | 2    | 1    | -    | 1    | -    | 3     | -              | 24              | 35    | 35    | 61    | 71    | 47    | 29    | 13    | 36    | 33    | 28    | 23    | 22    | 29    | 16    | 8     | 8     |
| 岩手県  | 59    | 22    | 1    | 8    | 1    | 4    | 4    | 9     | 4              | 19              | 16    | 41    | 55    | 76    | 43    | 33    | 37    | 40    | 33    | 21    | 19    | 31    | 21    | 16    | 16    | 16    |
| 宮城県  | 7     | 2     | 3    | 4    | 5    | 3    | 2    | -     | -              | 21              | 28    | 76    | 61    | 102   | 51    | 74    | 32    | 27    | 29    | 32    | 47    | 48    | 41    | 38    | 26    | 15    |
| 秋田県  | -     | -     | -    | -    | -    | -    | -    | 1     | 1              | 14              | 8     | 14    | 41    | 51    | 34    | 50    | 28    | 31    | 17    | 18    | 16    | 25    | 9     | 5     | 6     | 5     |
| 山形県  | 1     | 6     | 1    | 1    | 2    | 5    | 5    | 4     | 4              | 7               | 9     | 28    | 33    | 53    | 34    | 28    | 21    | 22    | 19    | 30    | 25    | 22    | 27    | 15    | 9     | 6     |
| 福島県  | 3     | 4     | 2    | 2    | 4    | 3    | -    | 5     | -              | 36              | 21    | 46    | 39    | 76    | 58    | 43    | 32    | 39    | 33    | 21    | 34    | 25    | 23    | 18    | 22    | 29    |
| 茨城県  | 76    | 69    | 13   | 13   | 14   | 7    | 10   | 7     | 4              | 26              | 31    | 37    | 56    | 45    | 52    | 96    | 95    | 63    | 63    | 68    | 80    | 80    | 61    | 68    | 63    | 41    |
| 栃木県  | 27    | 32    | 19   | 15   | 10   | 9    | 9    | 52    | 5              | 7               | 23    | 46    | 42    | 38    | 28    | 16    | 16    | 18    | 12    | 6     | 3     | 9     | 8     | 16    | 12    | 11    |
| 群馬県  | 75    | 39    | 23   | 8    | 12   | 27   | 11   | 14    | 6              | 43              | 108   | 98    | 109   | 91    | 78    | 78    | 68    | 28    | 22    | 25    | 33    | 36    | 35    | 20    | 10    | 17    |
| 埼玉県  | 21    | 9     | 9    | 14   | 7    | 3    | 5    | 13    | -              | 34              | 89    | 127   | 165   | 135   | 106   | 87    | 73    | 92    | 82    | 80    | 95    | 116   | 82    | 80    | 98    | 86    |
| 千葉県  | 19    | 16    | 13   | 5    | 5    | 7    | 4    | 11    | 2              | 27              | 41    | 72    | 73    | 55    | 59    | 47    | 41    | 49    | 46    | 32    | 40    | 71    | 58    | 51    | 63    | 38    |
| 東京都  | 395   | 491   | 422  | 346  | 257  | 360  | 250  | 245   | 45             | 192             | 227   | 276   | 299   | 308   | 228   | 192   | 114   | 135   | 184   | 152   | 147   | 183   | 148   | 142   | 383   | 389   |
| 神奈川県 | 39    | 20    | 14   | 4    | 17   | 9    | 12   | 45    | 3              | 28              | 27    | 64    | 48    | 48    | 57    | 47    | 31    | 55    | 57    | 46    | 48    | 46    | 45    | 62    | 36    | 52    |
| 新潟県  | 25    | 36    | 21   | 7    | 19   | 22   | 20   | 14    | 3              | 22              | 19    | 22    | 39    | 39    | 18    | 15    | 14    | 14    | 15    | 11    | 16    | 9     | 10    | 3     | 9     | 6     |
| 富山県  | 30    | 25    | 16   | 10   | 11   | 17   | 13   | 16    | 2              | 7               | 9     | 6     | 13    | 20    | 13    | 15    | 15    | 18    | 8     | 6     | 12    | 12    | 8     | 13    | 16    | 4     |
| 石川県  | 1     | 1     | -    | -    | 1    | -    | 1    | 2     | -              | 2               | 3     | 9     | 7     | 22    | 12    | 5     | 8     | 5     | 5     | 16    | 24    | 15    | 26    | 24    | 26    | 13    |
| 福井県  | 23    | 11    | 3    | 4    | 3    | 1    | 2    | 2     | -              | 0               | 1     | 1     | 0     | 1     | 1     | 2     | -     | 0     | 1     | 2     | 0     | 2     | 2     | 3     | 1     | 2     |
| 山梨県  | -     | -     | 3    | -    | -    | -    | -    | -     | -              | 3               | 7     | 8     | 5     | 10    | 9     | 3     | 21    | 11    | 11    | 1     | 3     | 4     | 3     | 15    | 5     | 5     |
| 長野県  | 62    | 20    | 7    | 5    | 5    | 1    | 10   | 7     | 3              | 10              | 40    | 49    | 65    | 60    | 34    | 25    | 24    | 25    | 26    | 12    | 14    | 14    | 22    | 19    | 10    | 13    |
| 岐阜県  | 12    | 19    | 13   | 3    | 1    | 4    | 2    | 2     | 2              | 4               | 12    | 20    | 27    | 26    | 22    | 19    | 20    | 23    | 24    | 14    | 27    | 25    | 29    | 35    | 37    | 27    |
| 静岡県  | 6     | 6     | 4    | 1    | 2    | 1    | -    | 2     | 1              | 33              | 28    | 62    | 91    | 63    | 55    | 52    | 23    | 35    | 26    | 36    | 38    | 31    | 36    | 37    | 37    | 26    |
| 愛知県  | 91    | 77    | 48   | 38   | 36   | 30   | 34   | 73    | 24             | 117             | 142   | 164   | 150   | 155   | 149   | 123   | 77    | 89    | 119   | 100   | 116   | 108   | 87    | 88    | 80    | 76    |
| 三重県  | 3     | 4     | 2    | -    | 5    | 8    | 3    | 2     | -              | 4               | 5     | 8     | 7     | 11    | 6     | 11    | 8     | 7     | 3     | 7     | 3     | 8     | 3     | 8     | 11    | 6     |
| 滋賀県  | 2     | 1     | -    | -    | 2    | -    | 20   | 23    | 4              | 2               | 2     | 9     | 7     | 12    | 7     | 8     | 6     | 3     | 2     | 8     | 11    | 6     | 3     | 5     | 11    | 2     |
| 京都府  | -     | 13    | 1    | 4    | 3    | 6    | 5    | 6     | 5              | 17              | 30    | 32    | 53    | 81    | 94    | 40    | 31    | 22    | 27    | 35    | 29    | 26    | 50    | 38    | 47    | 28    |
| 大阪府  | 173   | 118   | 31   | 83   | 156  | 247  | 271  | 383   | 111            | 483             | 834   | 820   | 849   | 722   | 490   | 429   | 491   | 342   | 361   | 340   | 250   | 294   | 308   | 322   | 225   | 264   |
| 兵庫県  | 25    | 10    | 3    | 9    | 12   | 5    | 6    | 9     | 1              | 27              | 27    | 32    | 53    | 92    | 77    | 77    | 50    | 56    | 58    | 60    | 42    | 54    | 43    | 48    | 47    | 40    |
| 奈良県  | 4     | 10    | 8    | -    | -    | -    | -    | -     | -              | 4               | 4     | 8     | 11    | 9     | 25    | 12    | 6     | 5     | 3     | 0     | 3     | 2     | 3     | 5     | 1     | 0     |
| 和歌山県 | 17    | 3     | 3    | 4    | -    | 1    | -    | 5     | 1              | 4               | 10    | 6     | 8     | 12    | 11    | 1     | 9     | 2     | 13    | 6     | 6     | 7     | 6     | 12    | 7     | 14    |
| 鳥取県  | -     | 1     | -    | 1    | 1    | 1    | 7    | 4     | 1              | 2               | 3     | 0     | 4     | 15    | 8     | 3     | -     | 5     | 10    | 14    | 22    | 56    | 35    | 31    | 27    | 22    |
| 島根県  | 2     | 3     | 1    | -    | 1    | 2    | -    | 2     | 2              | 0               | 7     | 7     | 5     | 5     | 4     | 2     | -     | 3     | 6     | 7     | 1     | 7     | 3     | 4     | 5     | 4     |
| 岡山県  | -     | 5     | -    | -    | 5    | 4    | 5    | 3     | 2              | 39              | 87    | 151   | 170   | 215   | 120   | 103   | 87    | 81    | 119   | 93    | 104   | 96    | 76    | 64    | 61    | 49    |
| 広島県  | 24    | 18    | 4    | 6    | -    | 4    | 7    | 6     | 4              | 33              | 33    | 61    | 68    | 64    | 43    | 24    | 35    | 39    | 39    | 21    | 24    | 13    | 7     | 23    | 29    | 14    |
| 山口県  | 9     | 11    | 8    | 5    | 5    | 6    | 3    | 3     | 3              | 18              | 37    | 64    | 51    | 58    | 35    | 23    | 32    | 32    | 22    | 23    | 15    | 24    | 22    | 34    | 46    | 24    |
| 徳島県  | 52    | 23    | 31   | 24   | 25   | 16   | 14   | 1     | -              | 0               | 4     | 10    | 7     | 9     | 1     | 1     | 2     | 9     | 1     | 2     | 1     | 0     | 1     | 1     | 4     | 5     |
| 香川県  | 15    | 12    | 11   | 9    | 18   | 4    | -    | 1     | -              | 1               | 5     | 39    | 22    | 30    | 13    | 24    | 23    | 22    | 26    | 19    | 19    | 14    | 22    | 20    | 20    | 16    |
| 愛媛県  | 3     | 1     | 6    | -    | -    | 1    | -    | 1     | -              | 15              | 3     | 8     | 28    | 15    | 15    | 10    | 13    | 9     | 7     | 2     | 9     | 2     | 3     | 4     | 7     | 8     |
| 高知県  | 1     | 3     | -    | -    | -    | -    | -    | -     | -              | 2               | 11    | 26    | 20    | 16    | 7     | 6     | 6     | 9     | 3     | 2     | 5     | 4     | 4     | 4     | 0     | 0     |
| 福岡県  | 193   | 133   | 64   | 87   | 70   | 80   | 108  | 129   | 47             | 113             | 201   | 249   | 402   | 299   | 147   | 114   | 122   | 94    | 85    | 135   | 128   | 169   | 136   | 149   | 161   | 92    |
| 佐賀県  | 13    | 28    | 14   | 3    | 7    | 10   | 12   | 12    | 2              | 33              | 20    | 18    | 13    | 27    | 18    | 14    | 15    | 10    | 9     | 13    | 10    | 9     | 5     | 6     | 3     | 6     |
| 長崎県  | 4     | 4     | 3    | 2    | -    | -    | -    | -     | -              | 1               | 3     | 9     | 31    | 51    | 69    | 72    | 10    | 7     | 0     | 3     | 10    | 10    | 14    | 13    | 13    | 17    |
| 熊本県  | 6     | 5     | 5    | 5    | 8    | 8    | 4    | 14    | 3              | 54              | 119   | 129   | 85    | 124   | 117   | 89    | 85    | 88    | 76    | 63    | 50    | 46    | 34    | 44    | 48    | 46    |
| 大分県  | 12    | 6     | 3    | 3    | 1    | -    | 4    | 2     | -              | 3               | 9     | 11    | 19    | 36    | 35    | 27    | 24    | 25    | 15    | 3     | 9     | 9     | 3     | 9     | 14    | 14    |
| 宮崎県  | 10    | 7     | 5    | 4    | 5    | 6    | 2    | 3     | 1              | 9               | 33    | 22    | 51    | 38    | 34    | 27    | 20    | 19    | 10    | 10    | 8     | 24    | 7     | 7     | 14    | 10    |
| 鹿児島県 | 18    | 11    | 5    | 5    | 5    | 9    | 10   | 10    | 1              | 21              | 34    | 57    | 61    | 82    | 170   | 88    | 108   | 90    | 58    | 65    | 47    | 78    | 79    | 54    | 62    | 62    |
| 沖縄県  | 15    | 5     | 3    | -    | 1    | -    | 4    | 1     | 1              | 21              | 50    | 46    | 76    | 74    | 44    | 56    | 32    | 35    | 28    | 23    | 17    | 21    | 21    | 25    | 5     | 8     |

出典: 国立感染症研究所 感染症情報センター 感染症発生動向調査

表 4-10. 淋菌感染症:都道府県別

定点当たり報告数

| 全体   | 1999  |       |       |       |       |       |       |       |        |         |       |       |       |       |       |       |       |       |       |       | 1999  |       |       |       |       |       |
|------|-------|-------|-------|-------|-------|-------|-------|-------|--------|---------|-------|-------|-------|-------|-------|-------|-------|-------|-------|-------|-------|-------|-------|-------|-------|-------|
|      | 1991  | 1992  | 1993  | 1994  | 1995  | 1996  | 1997  | 1998  | (1-3月) | (4-12月) | 2000  | 2001  | 2002  | 2003  | 2004  | 2005  | 2006  | 2007  | 2008  | 2009  | 2010  | 2011  | 2012  | 2013  | 2014  | 2015  |
| 総数   | 32.04 | 29.30 | 24.65 | 21.43 | 24.17 | 31.30 | 36.91 | 44.30 | 10.78  | 25.56   | 16.61 | 22.86 | 37.22 | 38.98 | 23.15 | 17.60 | 13.18 | 11.53 | 10.52 | 9.66  | 10.70 | 10.60 | 9.52  | 9.74  | 10.06 | 8.88  |
| 北海道  | 8.56  | 6.89  | 4.89  | 5.22  | 3.33  | 3.78  | 4.56  | 3.00  | 0.78   | 8.77    | 10.86 | 17.17 | 23.92 | 19.23 | 16.31 | 10.54 | 13.00 | 10.57 | 9.88  | 10.05 | 9.78  | 11.33 | 10.74 | 9.48  | 12.20 | 8.12  |
| 青森県  | 44.90 | 37.20 | 21.20 | 26.70 | 33.90 | 30.10 | 39.00 | 38.60 | 7.80   | 8.83    | 10.46 | 17.38 | 29.00 | 24.62 | 17.77 | 18.69 | 13.31 | 15.31 | 12.93 | 7.73  | 11.07 | 14.71 | 10.62 | 7.50  | 4.80  | 6.47  |
| 宮城県  | 16.46 | 8.31  | 3.15  | 2.00  | 3.23  | 3.31  | 4.15  | 7.43  | 3.31   | 11.00   | 18.59 | 31.11 | 31.56 | 32.50 | 21.06 | 18.94 | 13.16 | 17.32 | 13.16 | 11.95 | 15.84 | 16.76 | 15.61 | 11.59 | 10.94 | 10.76 |
| 秋田県  | 0.63  | 0.38  | -     | 0.13  | -     | -     | -     | 0.50  | 0.13   | 2.55    | 2.50  | 3.21  | 7.57  | 19.29 | 14.21 | 13.38 | 11.21 | 8.93  | 5.64  | 6.14  | 5.71  | 8.00  | 2.71  | 2.93  | 3.86  | 2.50  |
| 山形県  | 5.22  | 4.11  | 1.56  | 2.00  | 2.00  | 5.89  | 5.33  | 6.56  | 1.89   | 4.80    | 7.00  | 11.89 | 13.60 | 20.90 | 13.60 | 9.30  | 9.90  | 8.20  | 5.89  | 7.30  | 7.00  | 7.11  | 6.67  | 4.11  | 2.60  | 2.50  |
| 福島県  | 9.09  | 6.27  | 3.45  | 2.09  | 5.18  | 7.36  | 7.09  | 7.00  | 0.82   | 13.13   | 11.25 | 26.13 | 31.00 | 31.31 | 29.31 | 20.06 | 14.57 | 15.65 | 15.88 | 13.63 | 20.00 | 18.44 | 14.88 | 13.80 | 12.80 | 14.53 |
| 茨城県  | 58.22 | 44.78 | 15.83 | 9.72  | 8.39  | 7.61  | 9.56  | 9.17  | 2.17   | 14.00   | 22.10 | 27.82 | 27.86 | 18.48 | 15.38 | 12.43 | 10.19 | 9.14  | 6.95  | 7.27  | 9.00  | 8.27  | 8.48  | 7.86  | 8.73  | 6.00  |
| 栃木県  | 36.64 | 24.64 | 11.18 | 9.09  | 10.00 | 10.64 | 15.18 | 20.73 | 5.55   | 10.13   | 19.27 | 40.63 | 43.31 | 30.44 | 28.06 | 17.63 | 19.25 | 16.63 | 18.00 | 11.29 | 14.12 | 12.53 | 10.00 | 8.71  | 9.18  | 10.94 |
| 群馬県  | 45.29 | 28.79 | 15.86 | 12.36 | 15.43 | 21.21 | 20.29 | 28.21 | 5.79   | 17.25   | 26.20 | 23.25 | 20.24 | 14.88 | 19.20 | 27.12 | 14.27 | 8.54  | 7.69  | 6.69  | 7.96  | 7.70  | 8.42  | 8.21  | 5.30  | 4.63  |
| 埼玉県  | 8.39  | 4.96  | 4.96  | 5.17  | 5.30  | 4.74  | 6.39  | 5.83  | 1.26   | 8.17    | 13.51 | 17.45 | 16.86 | 14.22 | 13.56 | 10.48 | 8.17  | 7.64  | 8.31  | 7.55  | 9.45  | 9.35  | 9.44  | 10.84 | 11.23 | 8.49  |
| 千葉県  | 29.80 | 14.80 | 5.60  | 6.47  | 7.07  | 6.07  | 8.13  | 9.71  | 2.71   | 6.12    | 9.54  | 13.05 | 15.15 | 12.41 | 12.53 | 10.05 | 8.92  | 9.19  | 8.24  | 6.17  | 8.05  | 8.58  | 7.73  | 7.02  | 8.12  | 6.33  |
| 東京都  | 69.83 | 61.87 | 35.75 | 28.52 | 26.80 | 33.25 | 27.02 | 28.22 | 6.12   | 24.55   | 30.87 | 33.27 | 31.23 | 31.66 | 28.56 | 24.54 | 21.70 | 19.86 | 20.30 | 17.59 | 20.13 | 22.44 | 19.17 | 20.19 | 23.31 | 25.81 |
| 神奈川県 | 13.41 | 7.53  | 5.35  | 7.09  | 6.81  | 9.03  | 8.78  | 11.06 | 2.78   | 12.16   | 12.20 | 17.00 | 14.72 | 11.77 | 13.58 | 11.87 | 10.23 | 9.67  | 8.82  | 9.16  | 8.42  | 7.83  | 7.03  | 9.39  | 8.14  | 7.39  |
| 新潟県  | 19.25 | 14.35 | 8.18  | 4.82  | 8.00  | 10.29 | 10.53 | 13.82 | 2.41   | 9.26    | 17.53 | 23.32 | 24.84 | 18.84 | 19.50 | 17.76 | 13.80 | 17.27 | 12.21 | 7.80  | 12.93 | 13.64 | 10.43 | 9.20  | 9.07  | 7.40  |
| 富山県  | 20.14 | 11.57 | 6.86  | 6.43  | 5.43  | 7.71  | 9.86  | 6.86  | 1.00   | 13.17   | 6.71  | 12.00 | 24.14 | 25.43 | 20.71 | 11.71 | 6.30  | 7.70  | 5.90  | 3.80  | 5.80  | 5.70  | 6.20  | 5.10  | 5.80  | 2.30  |
| 石川県  | 11.00 | 6.40  | 2.90  | 3.20  | 1.90  | 2.50  | 5.80  | 5.00  | 0.90   | 6.33    | 11.80 | 13.60 | 13.80 | 19.50 | 11.40 | 10.60 | 11.90 | 9.50  | 7.00  | 7.00  | 8.00  | 8.20  | 11.10 | 11.70 | 13.10 | 9.30  |
| 福井県  | 35.75 | 23.00 | 14.00 | 16.25 | 13.50 | 15.25 | 11.00 | 15.75 | 4.50   | 2.75    | 8.25  | 12.25 | 12.80 | 15.00 | 13.80 | 12.00 | 7.60  | 7.80  | 5.60  | 4.60  | 10.50 | 3.20  | 5.40  | 4.80  | 3.20  | 4.60  |
| 山梨県  | 9.75  | 4.75  | 2.00  | 0.50  | 0.25  | 0.25  | 0.50  | -     | -      | 7.40    | 10.80 | 13.00 | 9.33  | 6.33  | 8.17  | 5.50  | 5.50  | 2.67  | 3.00  | 1.89  | 1.78  | 1.56  | 1.33  | 2.50  | 1.00  | 1.89  |
| 長野県  | 28.27 | 12.27 | 4.18  | 3.45  | 3.25  | 3.50  | 5.33  | 5.92  | 2.25   | 4.57    | 7.73  | 18.50 | 16.69 | 15.81 | 14.25 | 13.06 | 10.06 | 7.94  | 9.81  | 4.20  | 4.33  | 4.13  | 4.13  | 5.50  | 3.57  | 1.86  |
| 岐阜県  | 19.07 | 16.29 | 12.07 | 7.43  | 7.00  | 8.21  | 9.43  | 11.21 | 3.86   | 9.64    | 10.67 | 15.67 | 18.27 | 17.53 | 14.73 | 16.33 | 13.07 | 13.21 | 11.93 | 9.14  | 13.47 | 10.33 | 11.07 | 11.71 | 12.14 | 7.79  |
| 静岡県  | 28.00 | 21.67 | 9.00  | 1.33  | 0.67  | 2.00  | 3.33  | 11.20 | 4.40   | 4.83    | 6.33  | 10.42 | 12.23 | 7.90  | 7.83  | 6.20  | 6.24  | 5.67  | 4.47  | 4.77  | 5.23  | 5.00  | 5.28  | 3.77  | 4.20  | 3.50  |
| 愛知県  | 37.38 | 29.13 | 20.75 | 22.63 | 24.41 | 26.47 | 22.84 | 26.91 | 6.66   | 19.34   | 29.10 | 34.25 | 36.66 | 29.04 | 26.20 | 23.61 | 17.25 | 13.28 | 12.54 | 10.98 | 13.05 | 11.16 | 9.95  | 11.06 | 10.27 | 8.69  |
| 三重県  | 8.69  | 4.15  | 1.85  | 2.38  | 3.38  | 6.38  | 5.62  | 8.25  | 4.23   | 10.07   | 8.60  | 11.64 | 15.00 | 10.40 | 9.00  | 7.87  | 7.67  | 4.13  | 5.33  | 3.93  | 4.47  | 3.56  | 3.06  | 3.29  | 2.71  |       |
| 滋賀県  | 21.14 | 11.43 | 5.29  | 5.71  | 4.00  | 13.00 | 19.14 | 20.86 | 4.57   | 8.33    | 10.63 | 10.44 | 6.11  | 9.67  | 9.44  | 7.00  | 7.25  | 3.78  | 3.11  | 3.44  | 5.33  | 3.11  | 2.22  | 2.78  | 3.11  | 2.56  |
| 京都府  | 1.94  | 1.63  | 0.40  | 1.33  | 1.39  | 1.83  | 1.72  | 2.17  | 0.82   | 3.13    | 5.00  | 4.59  | 6.14  | 7.91  | 7.45  | 4.27  | 3.59  | 2.82  | 3.41  | 3.82  | 3.68  | 3.70  | 3.96  | 3.96  | 3.91  | 3.30  |
| 大阪府  | 40.64 | 22.98 | 12.76 | 12.56 | 15.67 | 19.98 | 24.36 | 30.44 | 8.79   | 38.09   | 53.96 | 49.44 | 46.98 | 46.52 | 36.08 | 29.05 | 25.19 | 17.71 | 17.36 | 16.25 | 13.81 | 14.58 | 14.63 | 15.86 | 14.77 | 16.46 |
| 兵庫県  | 9.97  | 5.41  | 4.24  | 5.31  | 7.03  | 6.83  | 9.24  | 11.14 | 2.21   | 8.24    | 13.62 | 13.72 | 12.78 | 15.91 | 12.21 | 11.25 | 10.26 | 7.89  | 8.33  | 7.02  | 7.24  | 8.59  | 8.24  | 7.61  | 8.13  | 7.57  |
| 奈良県  | 4.00  | 3.50  | 3.50  | -     | 0.25  | 1.00  | 1.75  | 1.50  | 1.00   | 12.22   | 19.00 | 24.11 | 28.67 | 23.50 | 22.44 | 16.89 | 13.89 | 11.67 | 5.78  | 5.22  | 6.00  | 4.44  | 6.78  | 5.11  | 5.89  | 4.89  |
| 和歌山県 | 25.89 | 13.78 | 10.11 | 9.11  | 8.00  | 7.78  | 10.44 | 12.78 | 3.00   | 9.00    | 11.63 | 11.50 | 9.13  | 13.38 | 11.13 | 7.38  | 9.00  | 5.50  | 6.63  | 5.75  | 9.63  | 9.13  | 8.63  | 7.88  | 9.50  | 11.50 |
| 鳥取県  | 38.67 | 25.33 | 14.00 | 23.33 | 7.67  | 7.33  | 13.67 | 13.00 | 6.67   | 11.60   | 4.80  | 7.20  | 12.20 | 16.20 | 12.80 | 14.00 | 6.60  | 7.50  | 43.00 | 48.20 | 69.80 | 29.43 | 17.86 | 14.00 | 18.29 | 14.71 |
| 島根県  | 18.00 | 16.75 | 6.75  | 8.00  | 14.75 | 6.75  | 5.25  | 13.25 | 5.75   | 12.80   | 15.00 | 14.00 | 12.83 | 18.00 | 12.00 | 16.83 | 10.83 | 13.00 | 11.83 | 8.33  | 11.33 | 14.33 | 12.17 | 13.83 | 13.50 | 12.33 |
| 岡山県  | 5.40  | 5.80  | 1.50  | 1.70  | 4.80  | 7.70  | 4.90  | 13.30 | 6.86   | 15.81   | 24.47 | 37.35 | 43.47 | 41.76 | 29.71 | 27.13 | 17.76 | 15.36 | 14.40 | 11.78 | 12.61 | 10.76 | 9.71  | 7.88  | 8.06  | 6.00  |
| 広島県  | 16.89 | 10.37 | 5.47  | 6.11  | 6.95  | 7.32  | 10.74 | 10.26 | 1.89   | 7.96    | 11.80 | 15.70 | 12.59 | 10.69 | 7.67  | 4.89  | 9.27  | 13.78 | 14.00 | 12.30 | 12.77 | 13.05 | 8.04  | 13.36 | 13.87 | 9.83  |
| 山口県  | 13.25 | 8.63  | 5.50  | 4.38  | 4.00  | 7.13  | 7.38  | 6.38  | 2.50   | 10.27   | 15.09 | 19.58 | 18.83 | 19.42 | 13.00 | 10.00 | 12.50 | 11.36 | 7.67  | 7.00  | 6.08  | 8.00  | 7.58  | 9.25  | 11.17 | 7.42  |
| 徳島県  | 36.25 | 17.50 | 17.25 | 10.25 | 11.75 | 7.75  | 7.25  | 4.00  | 2.25   | 1.40    | 1.67  | 3.83  | 1.17  | 4.17  | 3.50  | 7.67  | 10.83 | 9.38  | 8.50  | 7.40  | 5.17  | 6.17  | 3.17  | 5.80  | 6.67  | 8.67  |
| 香川県  | 18.71 | 13.29 | 10.43 | 6.29  | 8.29  | 5.14  | 5.43  | 9.14  | 4.71   | 9.13    | 15.44 | 20.44 | 11.89 | 13.78 | 18.14 | 17.71 | 11.62 | 9.73  | 6.27  | 6.00  | 6.13  | 6.13  | 6.33  | 6.29  | 5.13  | 3.93  |
| 愛媛県  | 6.63  | 4.75  | 4.63  | 2.00  | 2.75  | 2.63  | 4.75  | 7.75  | 3.75   | 14.70   | 20.36 | 17.45 | 17.00 | 12.73 | 12.27 | 12.36 | 10.36 | 7.36  | 7.55  | 7.91  | 9.55  | 7.73  | 6.27  | 5.27  | 6.00  | 4.73  |
| 高知県  | 0.80  | 2.80  | 0.80  | -     | 0.20  | 0.20  | 3.80  | 5.20  | 1.40   | 4.00    | 10.83 | 12.17 | 12.50 | 8.00  | 4.50  | 3.67  | 2.33  | 3.67  | 1.00  | 1.00  | 1.67  | 1.33  | 1.00  | 1.33  | 0.67  | 0.33  |
| 福岡県  | 60.86 | 43.86 | 25.36 | 27.38 | 32.60 | 36.87 | 48.63 | 51.50 | 17.50  | 58.19   | 60.92 | 48.09 | 50.78 | 43.24 | 39.61 | 32.55 | 24.43 | 16.82 | 12.68 | 19.89 | 17.75 | 17.76 | 14.84 | 18.38 | 18.68 | 11.92 |
| 佐賀県  | 29.00 | 25.33 | 14.33 | 16.17 | 14.33 | 21.67 | 23.17 | 33.33 | 9.33   | 33.33   | 27.14 | 31.29 | 24.29 | 30.14 | 22.29 | 21.00 | 16.86 | 13.71 | 12.43 | 10.29 | 18.71 | 20.14 | 25.00 | 15.29 | 15.33 | 13.17 |
| 長崎県  | 11.29 | 7.86  | 6.71  | 6.00  | 5.86  | 4.29  | 3.43  | 2.85  | 0.92   | 3.20    | 4.00  | 10.00 | 14.00 | 16.10 | 18.90 | 15.30 | 8.40  | 7.40  | 4.00  | 4.70  | 7.10  | 9.60  | 6.60  | 7.60  | 10.90 | 8.90  |
| 熊本県  | 17.14 | 11.29 | 8.73  | 11.67 | 9.93  | 12.07 | 10.93 | 13.29 | 3.14   | 24.64   | 34.57 | 31.36 | 19.00 | 30.07 | 23.93 | 18.77 | 19.23 | 21.69 | 17.23 | 15.31 | 14.38 | 11.54 | 9.46  | 13.31 | 16.81 | 14.00 |
| 大分県  | 71.60 | 48.20 | 26.60 | 24.00 | 20.00 | 24.60 | 21.40 | 14.20 | 3.40   | 8.50    | 13.50 | 13.00 | 12.10 | 11.00 | 14.30 | 11.50 | 8.50  | 9.70  | 4.90  | 2.60  | 4.60  | 3.40  | 3.30  | 3.20  | 6.80  | 6.00  |
| 宮崎県  | 23.33 | 17.67 | 9.33  | 9.75  | 7.75  | 8.25  | 6.00  | 11.00 | 2.75   | 9.36    | 15.55 | 17.00 | 39.82 | 33.55 | 30.45 | 23.73 | 22.70 | 12.46 | 7.82  | 8.50  | 9.92  | 8.85  | 5.38  | 6.31  | 7.85  | 5.62  |
| 鹿児島県 | 16.25 | 10.00 | 7.17  | 6.92  | 5.83  | 10.00 | 7.25  | 10.25 | 2.17   | 11.56   | 21.75 | 28.31 | 32.50 | 33.88 | 30.50 | 21.88 |       |       |       |       |       |       |       |       |       |       |

表 4-11. 淋菌感染症：都道府県別・男性

定点当たり報告数

男性

|      | 1991  | 1992  | 1993  | 1994  | 1995  | 1996  | 1997  | 1998  | 1999<br>(1-3月) | 1999<br>(4-12月) | 2000  | 2001  | 2002  | 2003  | 2004  | 2005  | 2006  | 2007  | 2008  | 2009  | 2010  | 2011  | 2012  | 2013  | 2014  | 2015  |  |
|------|-------|-------|-------|-------|-------|-------|-------|-------|----------------|-----------------|-------|-------|-------|-------|-------|-------|-------|-------|-------|-------|-------|-------|-------|-------|-------|-------|--|
| 総数   |       |       |       |       |       |       |       |       |                | 10.82           | 9.40  | 8.45  | 7.66  | 8.76  | 8.35  | 7.53  | 7.79  | 7.91  | 7.05  |       |       |       |       |       |       |       |  |
| 北海道  | 28.65 | 22.43 | 21.26 | 20.17 | 23.09 | 30.04 | 36.09 | 42.87 | 10.52          | 21.90           | 11.27 | 15.09 | 18.93 | 17.90 | 14.63 | 10.74 | 7.90  | 6.19  | 5.76  | 4.78  | 5.12  | 5.19  | 4.95  | 5.12  | 6.00  | 4.38  |  |
| 青森県  | 8.44  | 6.78  | 4.67  | 5.11  | 3.33  | 3.67  | 4.56  | 2.67  | 0.78           | 6.92            | 8.36  | 14.25 | 18.83 | 13.77 | 12.69 | 8.31  | 6.92  | 7.00  | 7.58  | 5.46  | 5.00  | 5.00  | 5.50  | 4.08  | 2.85  | 2.31  |  |
| 岩手県  | 39.00 | 35.00 | 21.10 | 25.90 | 33.80 | 29.70 | 38.60 | 37.70 | 7.40           | 7.25            | 9.23  | 14.23 | 24.77 | 18.77 | 14.46 | 16.15 | 10.46 | 12.23 | 10.57 | 6.33  | 9.71  | 12.50 | 9.00  | 6.36  | 3.73  | 5.40  |  |
| 宮城県  | 15.92 | 8.15  | 2.92  | 1.69  | 2.85  | 3.08  | 4.00  | 7.43  | 3.31           | 9.76            | 16.94 | 26.89 | 28.17 | 26.83 | 18.22 | 14.83 | 11.47 | 15.89 | 11.63 | 10.26 | 13.37 | 13.94 | 13.33 | 9.35  | 9.41  | 9.88  |  |
| 秋田県  | 0.63  | 0.38  | -     | 0.13  | -     | -     | -     | 0.38  | -              | 1.27            | 1.93  | 2.21  | 4.64  | 15.64 | 11.79 | 9.54  | 9.21  | 6.71  | 4.43  | 4.86  | 4.57  | 6.21  | 2.07  | 2.57  | 3.43  | 2.14  |  |
| 山形県  | 5.11  | 3.44  | 1.44  | 1.89  | 1.78  | 5.33  | 4.78  | 6.11  | 1.44           | 4.10            | 6.10  | 8.78  | 10.30 | 15.60 | 10.20 | 6.50  | 7.80  | 6.00  | 3.78  | 4.30  | 4.50  | 4.67  | 3.67  | 2.44  | 1.70  | 1.90  |  |
| 福島県  | 8.82  | 5.91  | 3.27  | 1.91  | 4.82  | 7.09  | 7.09  | 6.55  | 0.82           | 10.88           | 9.94  | 23.25 | 28.56 | 26.56 | 25.69 | 17.38 | 13.05 | 13.70 | 13.81 | 12.31 | 17.88 | 16.88 | 13.44 | 12.60 | 11.33 | 12.60 |  |
| 茨城県  | 54.00 | 40.94 | 15.11 | 9.00  | 7.61  | 7.22  | 9.00  | 8.78  | 1.94           | 12.70           | 20.55 | 25.65 | 25.19 | 16.33 | 12.90 | 7.86  | 5.67  | 6.14  | 3.95  | 4.18  | 5.36  | 4.64  | 5.57  | 4.77  | 5.86  | 4.14  |  |
| 栃木県  | 34.18 | 21.73 | 9.45  | 7.73  | 9.09  | 9.82  | 14.36 | 16.00 | 5.09           | 9.67            | 17.73 | 37.75 | 40.69 | 28.06 | 26.31 | 16.63 | 18.25 | 15.50 | 17.25 | 10.94 | 13.94 | 12.00 | 9.53  | 7.76  | 8.47  | 10.29 |  |
| 群馬県  | 39.93 | 26.00 | 14.21 | 11.79 | 14.57 | 19.29 | 19.50 | 27.21 | 5.36           | 15.46           | 21.88 | 19.17 | 15.88 | 11.24 | 16.08 | 24.00 | 11.65 | 7.46  | 6.85  | 5.73  | 6.58  | 6.13  | 6.96  | 7.38  | 4.87  | 3.92  |  |
| 埼玉県  | 7.48  | 4.57  | 4.57  | 4.57  | 5.00  | 4.61  | 6.17  | 5.26  | 1.26           | 7.22            | 11.62 | 14.96 | 13.56 | 11.52 | 11.44 | 8.81  | 6.79  | 5.96  | 6.82  | 6.09  | 7.73  | 7.24  | 7.95  | 9.41  | 9.48  | 6.98  |  |
| 千葉県  | 28.53 | 13.53 | 4.73  | 6.13  | 6.73  | 5.60  | 7.87  | 8.93  | 2.57           | 5.32            | 8.49  | 11.21 | 13.28 | 10.92 | 10.97 | 8.95  | 7.84  | 7.86  | 7.00  | 5.28  | 7.00  | 6.80  | 6.32  | 5.81  | 6.65  | 5.44  |  |
| 東京都  | 56.67 | 45.50 | 25.20 | 19.88 | 20.38 | 24.25 | 20.93 | 22.24 | 5.02           | 19.75           | 25.05 | 26.54 | 23.75 | 24.15 | 23.00 | 19.85 | 18.85 | 17.22 | 16.89 | 14.78 | 17.36 | 19.06 | 16.43 | 17.51 | 16.22 | 18.61 |  |
| 神奈川県 | 12.26 | 6.94  | 4.94  | 6.97  | 6.33  | 8.78  | 8.44  | 9.81  | 2.69           | 11.65           | 11.75 | 15.93 | 13.92 | 10.97 | 12.63 | 11.08 | 9.68  | 8.72  | 7.87  | 8.35  | 7.61  | 7.05  | 6.27  | 8.34  | 7.53  | 6.55  |  |
| 新潟県  | 17.69 | 12.24 | 6.94  | 4.41  | 6.88  | 9.00  | 9.35  | 13.00 | 2.24           | 8.11            | 16.53 | 22.16 | 22.79 | 16.79 | 18.60 | 16.88 | 12.87 | 16.33 | 11.14 | 7.07  | 11.87 | 13.00 | 9.71  | 9.00  | 8.47  | 7.00  |  |
| 富山県  | 15.86 | 8.00  | 4.57  | 5.00  | 3.86  | 5.29  | 8.00  | 4.57  | 0.71           | 12.00           | 5.43  | 11.14 | 22.29 | 22.57 | 18.86 | 9.57  | 4.80  | 5.90  | 5.10  | 3.20  | 4.60  | 4.50  | 5.40  | 3.80  | 4.20  | 1.90  |  |
| 石川県  | 10.90 | 6.30  | 2.90  | 3.20  | 1.80  | 2.50  | 5.70  | 4.80  | 0.90           | 6.11            | 11.50 | 12.70 | 13.10 | 17.30 | 10.20 | 10.10 | 11.10 | 9.00  | 6.50  | 5.40  | 5.60  | 6.70  | 8.50  | 9.30  | 10.50 | 8.00  |  |
| 福井県  | 30.00 | 20.25 | 13.25 | 15.25 | 12.75 | 15.00 | 10.50 | 15.25 | 4.50           | 2.75            | 8.00  | 12.00 | 12.80 | 14.80 | 13.60 | 11.60 | 7.60  | 7.80  | 5.40  | 4.20  | 10.50 | 2.80  | 5.00  | 4.20  | 3.00  | 4.20  |  |
| 山梨県  | 9.76  | 4.75  | 1.25  | 0.50  | 0.25  | 0.25  | 0.50  | -     | -              | 6.80            | 9.40  | 11.67 | 8.50  | 4.67  | 6.67  | 5.00  | 2.88  | 1.44  | 1.63  | 1.78  | 1.44  | 1.11  | 1.00  | 0.63  | 0.44  | 1.33  |  |
| 長野県  | 22.64 | 10.45 | 3.55  | 3.00  | 2.83  | 3.42  | 4.50  | 5.33  | 2.00           | 3.86            | 5.07  | 15.44 | 12.63 | 12.06 | 12.13 | 11.50 | 8.56  | 6.38  | 8.19  | 3.40  | 3.20  | 2.67  | 4.14  | 2.86  | 0.93  |       |  |
| 岐阜県  | 18.21 | 14.93 | 11.14 | 7.21  | 6.93  | 7.93  | 9.29  | 11.07 | 3.71           | 9.36            | 9.87  | 14.33 | 16.47 | 15.80 | 13.27 | 15.07 | 11.73 | 11.57 | 10.21 | 8.14  | 11.67 | 8.67  | 9.13  | 9.21  | 9.50  | 5.86  |  |
| 静岡県  | 26.00 | 19.67 | 7.67  | 1.00  | -     | 1.67  | 3.33  | 10.80 | 4.20           | 3.69            | 5.40  | 8.42  | 9.20  | 5.80  | 5.93  | 4.47  | 5.45  | 4.50  | 3.60  | 3.57  | 3.97  | 3.93  | 4.03  | 2.53  | 2.97  | 2.63  |  |
| 愛知県  | 34.53 | 26.72 | 19.25 | 21.44 | 23.28 | 25.53 | 21.78 | 24.68 | 5.91           | 17.00           | 26.26 | 31.04 | 33.66 | 26.00 | 23.27 | 21.20 | 15.89 | 11.82 | 10.65 | 9.40  | 11.21 | 9.47  | 8.59  | 9.69  | 9.02  | 7.52  |  |
| 三重県  | 8.46  | 3.85  | 1.69  | 2.38  | 3.00  | 5.77  | 5.38  | 8.08  | 4.23           | 9.79            | 8.27  | 11.07 | 14.46 | 9.67  | 8.60  | 8.27  | 7.33  | 7.20  | 3.93  | 4.87  | 3.71  | 3.93  | 3.38  | 2.59  | 2.65  | 2.35  |  |
| 滋賀県  | 20.86 | 11.29 | 5.29  | 5.71  | 3.71  | 13.00 | 16.29 | 17.57 | 4.00           | 8.11            | 10.38 | 9.44  | 5.33  | 8.67  | 6.11  | 6.50  | 3.44  | 2.89  | 2.56  | 4.11  | 2.44  | 1.89  | 2.22  | 1.89  | 2.33  |       |  |
| 京都府  | 1.94  | 0.81  | 0.33  | 1.07  | 1.22  | 1.50  | 1.44  | 1.83  | 0.53           | 2.39            | 3.70  | 3.14  | 3.62  | 4.23  | 3.18  | 2.45  | 2.18  | 1.82  | 2.18  | 2.23  | 2.36  | 2.57  | 1.78  | 2.30  | 1.77  | 2.09  |  |
| 大阪府  | 36.80 | 20.36 | 12.07 | 10.71 | 12.20 | 14.49 | 18.33 | 21.93 | 6.43           | 27.36           | 38.52 | 35.54 | 32.59 | 34.07 | 27.78 | 21.78 | 17.40 | 12.29 | 11.72 | 10.86 | 9.91  | 9.98  | 9.81  | 10.91 | 11.31 | 12.40 |  |
| 兵庫県  | 9.10  | 5.07  | 4.14  | 5.00  | 6.62  | 6.66  | 9.03  | 10.83 | 2.17           | 7.64            | 13.02 | 13.02 | 11.63 | 13.87 | 10.57 | 9.75  | 9.17  | 6.67  | 7.07  | 5.69  | 6.33  | 7.41  | 7.30  | 6.57  | 7.11  | 6.70  |  |
| 奈良県  | 3.00  | 1.00  | 1.50  | -     | 0.25  | 1.00  | 1.75  | 1.50  | 1.00           | 11.78           | 18.56 | 23.22 | 27.44 | 22.38 | 19.67 | 15.56 | 13.22 | 11.11 | 5.44  | 5.22  | 5.67  | 4.22  | 6.44  | 4.56  | 5.78  | 4.89  |  |
| 和歌山県 | 24.00 | 13.44 | 9.78  | 8.67  | 8.00  | 7.67  | 10.44 | 12.22 | 2.89           | 8.50            | 10.38 | 10.75 | 8.13  | 11.88 | 9.75  | 7.25  | 7.71  | 5.25  | 5.00  | 8.88  | 8.25  | 7.88  | 6.38  | 8.63  | 9.75  |       |  |
| 鳥取県  | 38.67 | 25.00 | 14.00 | 23.00 | 7.33  | 7.00  | 11.33 | 11.67 | 6.33           | 11.20           | 4.20  | 7.20  | 11.40 | 13.20 | 11.20 | 13.40 | 6.60  | 6.25  | 41.00 | 45.40 | 65.40 | 21.43 | 12.86 | 9.57  | 14.43 | 11.57 |  |
| 島根県  | 17.50 | 16.00 | 6.50  | 8.00  | 14.50 | 6.25  | 5.25  | 12.75 | 2.25           | 12.80           | 13.60 | 12.83 | 12.00 | 17.17 | 11.33 | 16.50 | 10.83 | 12.50 | 10.83 | 7.17  | 11.17 | 13.17 | 11.67 | 13.17 | 12.67 | 11.67 |  |
| 岡山県  | 5.40  | 5.30  | 1.50  | 1.70  | 4.30  | 7.30  | 4.40  | 13.00 | 6.57           | 13.38           | 19.35 | 28.47 | 32.13 | 29.12 | 22.65 | 20.69 | 13.62 | 11.68 | 8.45  | 6.61  | 6.83  | 5.12  | 5.24  | 4.12  | 4.47  | 3.12  |  |
| 広島県  | 15.63 | 9.42  | 5.26  | 5.79  | 6.95  | 7.11  | 10.37 | 9.95  | 1.68           | 6.79            | 10.48 | 13.04 | 10.07 | 8.23  | 6.07  | 4.00  | 7.68  | 12.09 | 12.30 | 11.39 | 11.68 | 12.45 | 7.74  | 12.32 | 12.61 | 9.22  |  |
| 山口県  | 12.13 | 7.25  | 4.50  | 3.75  | 3.38  | 6.38  | 7.00  | 6.00  | 2.13           | 8.64            | 11.73 | 14.25 | 14.58 | 14.58 | 10.08 | 8.08  | 9.30  | 8.45  | 5.83  | 5.08  | 4.83  | 6.00  | 5.75  | 6.42  | 7.33  | 5.42  |  |
| 徳島県  | 23.25 | 11.75 | 9.50  | 4.25  | 5.50  | 3.75  | 3.75  | 3.75  | 2.25           | 1.40            | 1.00  | 2.17  | 0.00  | 2.67  | 3.33  | 7.50  | 10.50 | 8.25  | 8.33  | 7.00  | 5.00  | 6.17  | 3.00  | 5.60  | 6.00  | 7.83  |  |
| 香川県  | 16.57 | 11.57 | 8.86  | 5.00  | 5.71  | 4.57  | 5.43  | 9.00  | 4.71           | 9.00            | 14.89 | 16.11 | 9.44  | 10.44 | 16.29 | 14.29 | 9.85  | 8.27  | 4.53  | 4.73  | 4.87  | 5.20  | 4.87  | 4.86  | 3.80  | 2.87  |  |
| 愛媛県  | 6.25  | 4.63  | 3.88  | 2.00  | 2.75  | 2.50  | 4.75  | 7.63  | 3.75           | 13.20           | 20.09 | 16.73 | 14.45 | 11.36 | 10.91 | 11.45 | 9.18  | 6.55  | 6.91  | 7.73  | 8.73  | 7.55  | 6.00  | 4.91  | 5.36  | 4.00  |  |
| 高知県  | 0.60  | 2.20  | 0.80  | -     | 0.20  | 0.20  | 3.80  | 5.20  | 1.40           | 3.67            | 9.00  | 7.83  | 9.17  | 5.33  | 3.33  | 2.67  | 1.33  | 2.17  | 0.50  | 0.67  | 0.83  | 0.67  | 0.33  | 0.67  | 0.67  | 0.33  |  |
| 福岡県  | 47.07 | 34.36 | 20.79 | 21.94 | 27.93 | 31.53 | 41.88 | 43.44 | 14.56          | 51.13           | 52.54 | 40.76 | 39.92 | 35.16 | 34.87 | 29.55 | 21.14 | 14.34 | 10.45 | 16.14 | 14.19 | 13.19 | 11.16 | 14.35 | 14.32 | 9.36  |  |
| 佐賀県  | 26.83 | 20.67 | 12.00 | 15.67 | 13.17 | 20.00 | 21.17 | 31.33 | 9.00           | 27.83           | 24.29 | 28.71 | 22.43 | 26.29 | 19.71 | 19.00 | 14.71 | 12.29 | 11.14 | 8.43  | 17.29 | 18.86 | 24.29 | 14.43 | 14.83 | 12.17 |  |
| 長崎県  | 10.71 | 7.29  | 6.29  | 5.71  | 5.86  | 4.29  | 3.43  | 2.85  | 0.92           | 3.10            | 3.70  | 8.71  | 10.56 | 11.00 | 12.00 | 8.10  | 7.40  | 6.70  | 4.00  | 4.40  | 6.10  | 8.60  | 5.20  | 6.30  | 9.60  | 7.20  |  |
| 熊本県  | 16.71 | 10.93 | 8.40  | 11.33 | 9.40  | 11.53 | 10.67 | 12.29 | 2.93           | 20.79           | 26.07 | 22.14 | 12.93 | 21.21 | 15.57 | 11.92 | 12.69 | 14.92 | 11.38 | 10.46 | 10.54 | 8.00  | 6.85  | 10.56 | 13.81 | 11.13 |  |
| 大分県  | 69.20 | 47.00 | 26.00 | 23.40 | 19.80 | 24.60 | 20.60 | 13.80 | 3.40           | 8.20            | 12.60 | 11.90 | 10.20 | 7.40  | 10.80 | 8.80  | 6.10  | 7.20  | 3.40  | 2.30  | 3.70  | 2.50  | 3.00  | 2.30  | 5.40  | 4.60  |  |
| 宮崎県  | 20.00 | 15.33 | 7.67  | 8.75  | 6.50  | 6.75  | 5.50  | 10.25 | 2.50           | 8.55            | 12.55 | 15.00 | 35.18 | 30.09 | 27.36 | 21.27 | 20.70 | 11.00 | 6.85  | 7.67  | 9.31  | 7.00  | 4.85  | 5.77  | 6.77  | 4.85  |  |
| 鹿児島県 | 14.75 | 9.08  | 6.75  | 6.50  | 5.42  | 9.25  | 6.4   |       |                |                 |       |       |       |       |       |       |       |       |       |       |       |       |       |       |       |       |  |

表 4-12. 淋菌感染症：都道府県別・女性

定点当たり報告数

女性

|      | 1991  | 1992  | 1993  | 1994 | 1995 | 1996 | 1997 | 1998 | 1999<br>(1-3月) | 1999<br>(4-12月) | 2000  | 2001  | 2002  | 2003  | 2004  | 2005 | 2006 | 2007 | 2008 | 2009 | 2010 | 2011 | 2012 | 2013 | 2014 | 2015 |      |
|------|-------|-------|-------|------|------|------|------|------|----------------|-----------------|-------|-------|-------|-------|-------|------|------|------|------|------|------|------|------|------|------|------|------|
| 総数   |       |       |       |      |      |      |      |      |                |                 |       |       |       |       |       |      | 2.36 | 2.12 | 2.08 | 2.01 | 1.94 | 2.25 | 2.00 | 1.95 | 2.15 | 1.83 |      |
| 北海道  | 3.39  | 6.87  | 3.39  | 1.26 | 1.09 | 1.26 | 0.83 | 1.43 | 0.26           | 3.66            | 5.34  | 7.77  | 18.29 | 21.07 | 8.51  | 6.86 | 5.10 | 4.38 | 4.12 | 5.27 | 4.66 | 6.14 | 5.79 | 4.36 | 6.20 | 3.74 |      |
| 青森県  | 0.11  | 0.11  | 0.22  | 0.11 | -    | 0.11 | -    | 0.33 | -              | 1.85            | 2.50  | 2.92  | 5.08  | 5.46  | 3.62  | 2.23 | 1.00 | 3.00 | 2.75 | 2.15 | 1.77 | 1.69 | 2.42 | 1.23 | 0.62 | 0.62 |      |
| 岩手県  | 5.90  | 2.20  | 0.10  | 0.80 | 0.10 | 0.40 | 0.40 | 0.90 | 0.40           | 1.58            | 1.23  | 3.15  | 4.23  | 5.85  | 3.31  | 2.54 | 2.85 | 3.08 | 2.36 | 1.40 | 1.36 | 2.21 | 1.62 | 1.14 | 1.07 | 1.07 |      |
| 宮城県  | 0.54  | 0.15  | 0.23  | 0.31 | 0.38 | 0.23 | 0.15 | -    | -              | 1.24            | 1.65  | 4.22  | 3.39  | 5.67  | 2.83  | 4.11 | 1.68 | 1.42 | 1.53 | 1.68 | 2.47 | 2.82 | 2.28 | 2.24 | 1.53 | 0.88 |      |
| 秋田県  | -     | -     | -     | -    | -    | -    | -    | -    | 0.13           | 0.13            | 1.27  | 0.57  | 1.00  | 2.93  | 3.64  | 2.43 | 3.85 | 2.00 | 2.21 | 1.21 | 1.29 | 1.14 | 1.79 | 0.64 | 0.36 | 0.43 | 0.36 |
| 山形県  | 0.11  | 0.67  | 0.11  | 0.11 | 0.22 | 0.56 | 0.56 | 0.44 | 0.44           | 0.70            | 0.90  | 3.11  | 3.30  | 5.30  | 3.40  | 2.80 | 2.10 | 2.20 | 2.11 | 3.00 | 2.50 | 2.44 | 3.00 | 1.67 | 0.90 | 0.60 |      |
| 福島県  | 0.27  | 0.36  | 0.18  | 0.18 | 0.36 | 0.27 | -    | 0.45 | -              | 2.25            | 1.31  | 2.88  | 2.44  | 4.75  | 3.63  | 2.69 | 1.52 | 1.95 | 2.06 | 1.31 | 2.13 | 1.56 | 1.44 | 1.20 | 1.47 | 1.93 |      |
| 茨城県  | 4.22  | 3.83  | 0.72  | 0.72 | 0.78 | 0.39 | 0.56 | 0.39 | 0.22           | 1.30            | 1.55  | 2.18  | 2.67  | 2.14  | 2.48  | 4.57 | 4.52 | 3.00 | 3.00 | 3.09 | 3.64 | 3.64 | 2.90 | 3.09 | 2.86 | 1.86 |      |
| 栃木県  | 2.45  | 2.91  | 1.73  | 1.36 | 0.91 | 0.82 | 0.82 | 4.73 | 0.45           | 0.47            | 1.53  | 2.88  | 2.63  | 2.38  | 1.75  | 1.00 | 1.00 | 1.13 | 0.75 | 0.35 | 0.18 | 0.53 | 0.47 | 0.94 | 0.71 | 0.65 |      |
| 群馬県  | 5.36  | 2.79  | 1.64  | 0.57 | 0.86 | 1.93 | 0.79 | 1.00 | 0.23           | 1.79            | 4.32  | 4.08  | 4.36  | 3.64  | 3.12  | 3.12 | 2.62 | 1.08 | 0.85 | 0.96 | 1.38 | 1.57 | 1.46 | 0.83 | 0.43 | 0.71 |      |
| 埼玉県  | 0.91  | 0.39  | 0.39  | 0.61 | 0.30 | 0.13 | 0.22 | 0.57 | -              | 0.94            | 1.89  | 2.49  | 3.30  | 2.70  | 2.12  | 1.67 | 1.38 | 1.67 | 1.49 | 1.45 | 1.73 | 2.11 | 1.49 | 1.43 | 1.75 | 1.51 |      |
| 千葉県  | 1.27  | 1.07  | 0.87  | 0.33 | 0.33 | 0.47 | 0.27 | 0.79 | 0.14           | 0.79            | 1.05  | 1.85  | 1.87  | 1.49  | 1.55  | 1.09 | 1.08 | 1.32 | 1.24 | 0.89 | 1.05 | 1.78 | 1.41 | 1.21 | 1.47 | 0.88 |      |
| 東京都  | 13.17 | 16.37 | 10.55 | 8.65 | 6.42 | 9.00 | 6.10 | 5.98 | 1.10           | 4.80            | 5.82  | 6.73  | 7.48  | 7.51  | 5.56  | 4.68 | 2.85 | 2.65 | 3.41 | 2.81 | 2.77 | 3.39 | 2.74 | 2.68 | 7.09 | 7.20 |      |
| 神奈川県 | 1.15  | 0.59  | 0.41  | 0.12 | 0.47 | 0.25 | 0.33 | 1.25 | 0.08           | 0.51            | 0.46  | 1.07  | 0.80  | 0.80  | 0.95  | 0.78 | 0.54 | 0.95 | 0.95 | 0.81 | 0.81 | 0.78 | 0.76 | 1.05 | 0.61 | 0.84 |      |
| 新潟県  | 1.56  | 2.12  | 1.24  | 0.41 | 1.12 | 1.29 | 1.18 | 0.82 | 0.18           | 1.16            | 1.00  | 1.16  | 2.05  | 2.05  | 0.90  | 0.88 | 0.93 | 0.93 | 1.07 | 0.73 | 1.07 | 0.64 | 0.71 | 0.20 | 0.60 | 0.40 |      |
| 富山県  | 4.29  | 3.57  | 2.29  | 1.43 | 1.57 | 2.43 | 1.86 | 2.29 | 0.29           | 1.17            | 1.29  | 0.86  | 1.86  | 2.86  | 1.86  | 2.14 | 1.50 | 1.80 | 0.80 | 0.60 | 1.20 | 1.20 | 0.80 | 1.30 | 1.60 | 0.40 |      |
| 石川県  | 0.10  | 0.10  | -     | -    | 0.10 | -    | 0.10 | 0.20 | -              | 0.22            | 0.30  | 0.90  | 0.70  | 2.20  | 1.20  | 0.50 | 0.80 | 0.50 | 0.50 | 1.60 | 2.40 | 1.50 | 2.60 | 2.40 | 2.60 | 1.30 |      |
| 福井県  | 5.75  | 2.75  | 0.75  | 1.00 | 0.75 | 0.25 | 0.50 | 0.50 | -              | 0.00            | 0.25  | 0.25  | 0.00  | 0.20  | 0.20  | 0.40 | -    | 0.00 | 0.20 | 0.40 | 0.00 | 0.40 | 0.60 | 0.60 | 0.20 | 0.40 |      |
| 山梨県  | -     | -     | 0.75  | -    | -    | -    | -    | -    | -              | 0.60            | 1.40  | 1.33  | 0.83  | 1.67  | 1.50  | 0.50 | 2.63 | 1.22 | 1.38 | 0.11 | 0.33 | 0.44 | 0.33 | 1.88 | 0.56 | 0.56 |      |
| 長野県  | 5.64  | 1.82  | 0.64  | 0.45 | 0.42 | 0.08 | 0.83 | 0.58 | 0.25           | 0.71            | 2.67  | 3.06  | 4.06  | 3.75  | 2.13  | 1.56 | 1.50 | 1.56 | 1.63 | 0.80 | 0.93 | 0.93 | 1.47 | 1.36 | 0.71 | 0.93 |      |
| 岐阜県  | 0.86  | 1.36  | 0.93  | 0.21 | 0.07 | 0.29 | 0.14 | 0.14 | 0.14           | 0.29            | 0.80  | 1.33  | 1.80  | 1.73  | 1.47  | 1.27 | 1.33 | 1.64 | 1.71 | 1.00 | 1.80 | 1.67 | 1.93 | 2.50 | 2.64 | 1.93 |      |
| 静岡県  | 2.00  | 2.00  | 1.33  | 0.33 | 0.67 | 0.33 | -    | 0.40 | 0.20           | 1.14            | 0.93  | 2.00  | 3.03  | 2.10  | 1.90  | 1.73 | 0.79 | 1.17 | 0.87 | 1.20 | 1.27 | 1.07 | 1.24 | 1.23 | 1.23 | 0.87 |      |
| 愛知県  | 2.84  | 2.41  | 1.50  | 1.19 | 1.13 | 0.94 | 1.06 | 2.28 | 0.75           | 2.34            | 2.84  | 3.22  | 3.00  | 3.04  | 2.92  | 2.41 | 1.35 | 1.46 | 1.89 | 1.59 | 1.84 | 1.69 | 1.36 | 1.38 | 1.25 | 1.17 |      |
| 三重県  | 0.23  | 0.31  | 0.15  | -    | 0.38 | 0.62 | 0.23 | 0.17 | -              | 0.29            | 0.33  | 0.57  | 0.54  | 0.73  | 0.40  | 0.73 | 0.53 | 0.47 | 0.20 | 0.47 | 0.21 | 0.53 | 0.19 | 0.47 | 0.65 | 0.35 |      |
| 滋賀県  | 0.29  | 0.14  | -     | -    | 0.29 | -    | 2.86 | 3.29 | 0.57           | 0.22            | 0.25  | 1.00  | 0.78  | 1.33  | 0.78  | 0.89 | 0.75 | 0.33 | 0.22 | 0.89 | 1.22 | 0.67 | 0.33 | 0.56 | 1.22 | 0.22 |      |
| 京都府  | -     | 0.81  | 0.07  | 0.27 | 0.17 | 0.33 | 0.28 | 0.33 | 0.29           | 0.74            | 1.30  | 1.45  | 2.52  | 3.68  | 4.27  | 1.82 | 1.41 | 1.00 | 1.23 | 1.59 | 1.32 | 1.13 | 2.17 | 1.65 | 2.14 | 1.22 |      |
| 大阪府  | 3.84  | 2.62  | 0.69  | 1.84 | 3.47 | 5.49 | 6.02 | 8.51 | 2.36           | 10.73           | 15.44 | 13.90 | 14.39 | 12.45 | 8.31  | 7.27 | 7.79 | 5.43 | 5.64 | 5.40 | 3.91 | 4.59 | 4.81 | 4.95 | 3.46 | 4.06 |      |
| 兵庫県  | 0.86  | 0.34  | 0.10  | 0.31 | 0.41 | 0.17 | 0.21 | 0.31 | 0.03           | 0.60            | 0.60  | 0.70  | 1.15  | 2.04  | 1.64  | 1.51 | 1.09 | 1.22 | 1.26 | 1.33 | 0.91 | 1.17 | 0.93 | 1.04 | 1.02 | 0.87 |      |
| 奈良県  | 1.00  | 2.50  | 2.00  | -    | -    | -    | -    | -    | -              | 0.44            | 0.44  | 0.89  | 1.22  | 1.13  | 2.78  | 1.33 | 0.67 | 0.56 | 0.33 | 0.00 | 0.33 | 0.22 | 0.33 | 0.56 | 0.11 | 0.00 |      |
| 和歌山県 | 1.89  | 0.33  | 0.33  | 0.44 | -    | 0.11 | -    | 0.56 | 0.11           | 0.50            | 1.25  | 0.75  | 1.00  | 1.50  | 1.38  | 0.13 | 1.29 | 0.25 | 1.63 | 0.75 | 0.75 | 0.88 | 0.75 | 1.50 | 0.88 | 1.75 |      |
| 鳥取県  | -     | 0.33  | -     | 0.33 | 0.33 | 0.33 | 2.33 | 1.33 | 0.33           | 0.40            | 0.60  | 0.00  | 0.80  | 3.00  | 1.60  | 0.60 | -    | 1.25 | 2.00 | 2.80 | 4.40 | 8.00 | 5.00 | 4.43 | 3.86 | 3.14 |      |
| 島根県  | 0.50  | 0.75  | 0.25  | -    | 0.25 | 0.50 | -    | 0.50 | 0.50           | 0.00            | 1.40  | 1.17  | 0.83  | 0.83  | 0.67  | 0.33 | -    | 0.50 | 1.00 | 1.17 | 0.17 | 1.17 | 0.50 | 0.67 | 0.83 | 0.67 |      |
| 岡山県  | -     | 0.50  | -     | -    | 0.50 | 0.40 | 0.50 | 0.30 | 0.29           | 2.44            | 5.12  | 8.88  | 11.33 | 12.65 | 7.06  | 6.44 | 4.14 | 3.68 | 5.95 | 5.17 | 5.78 | 5.65 | 4.47 | 3.76 | 3.59 | 2.88 |      |
| 広島県  | 1.26  | 0.95  | 0.21  | 0.32 | -    | 0.21 | 0.37 | 0.32 | 0.21           | 1.18            | 1.32  | 2.65  | 2.52  | 2.46  | 1.59  | 0.89 | 1.59 | 1.70 | 1.70 | 0.91 | 1.09 | 0.59 | 0.30 | 1.05 | 1.26 | 0.61 |      |
| 山口県  | 1.13  | 1.38  | 1.00  | 0.63 | 0.63 | 0.75 | 0.38 | 0.38 | 0.38           | 1.64            | 3.36  | 5.33  | 4.25  | 4.83  | 2.92  | 1.92 | 3.20 | 2.91 | 1.83 | 1.92 | 1.25 | 2.00 | 1.83 | 2.83 | 3.83 | 2.00 |      |
| 徳島県  | 13.00 | 5.75  | 7.75  | 6.00 | 6.25 | 4.00 | 3.50 | 0.25 | -              | 0.00            | 0.67  | 1.67  | 1.17  | 1.50  | 0.17  | 0.17 | 0.33 | 1.13 | 0.17 | 0.40 | 0.17 | 0.00 | 0.17 | 0.20 | 0.67 | 0.83 |      |
| 香川県  | 2.14  | 1.71  | 1.57  | 1.29 | 2.57 | 0.57 | -    | 0.14 | -              | 0.13            | 0.56  | 4.33  | 2.44  | 3.33  | 1.86  | 3.43 | 1.77 | 1.47 | 1.73 | 1.27 | 0.93 | 1.47 | 1.43 | 1.33 | 1.07 | 1.07 |      |
| 愛媛県  | 0.38  | 0.13  | 0.75  | -    | -    | 0.13 | -    | 0.13 | -              | 1.50            | 0.27  | 0.73  | 2.55  | 1.36  | 1.36  | 0.91 | 1.18 | 0.82 | 0.64 | 0.18 | 0.82 | 0.18 | 0.27 | 0.36 | 0.64 | 0.73 |      |
| 高知県  | 0.20  | 0.60  | -     | -    | -    | -    | -    | -    | -              | 0.33            | 1.83  | 4.33  | 3.33  | 2.67  | 1.17  | 1.00 | 1.00 | 1.50 | 0.50 | 0.33 | 0.83 | 0.67 | 0.67 | 0.67 | 0.00 | 0.00 |      |
| 福岡県  | 13.79 | 9.50  | 4.57  | 5.44 | 4.67 | 5.33 | 6.75 | 8.06 | 2.94           | 7.06            | 8.38  | 7.32  | 10.86 | 8.08  | 4.74  | 3.00 | 3.30 | 2.47 | 2.24 | 3.75 | 3.56 | 4.57 | 3.68 | 4.03 | 4.35 | 2.56 |      |
| 佐賀県  | 2.17  | 4.67  | 2.33  | 0.50 | 1.17 | 1.67 | 2.00 | 2.00 | 0.33           | 5.50            | 2.86  | 2.57  | 1.86  | 3.86  | 2.57  | 2.00 | 2.14 | 1.43 | 1.29 | 1.86 | 1.43 | 1.29 | 0.71 | 0.86 | 0.50 | 1.00 |      |
| 長崎県  | 0.57  | 0.57  | 0.43  | 0.29 | -    | -    | -    | -    | -              | 0.10            | 0.30  | 1.29  | 3.44  | 5.10  | 6.90  | 7.20 | 1.00 | 0.70 | 0.00 | 0.30 | 1.00 | 1.00 | 1.40 | 1.30 | 1.30 | 1.70 |      |
| 熊本県  | 0.43  | 0.36  | 0.33  | 0.33 | 0.53 | 0.53 | 0.27 | 1.00 | 0.21           | 3.86            | 8.50  | 9.21  | 6.07  | 8.86  | 8.36  | 6.85 | 6.54 | 6.77 | 5.85 | 4.85 | 3.85 | 3.54 | 2.62 | 2.75 | 3.00 | 2.88 |      |
| 大分県  | 2.40  | 1.20  | 0.60  | 0.60 | 0.20 | -    | 0.80 | 0.40 | -              | 0.30            | 0.90  | 1.10  | 1.90  | 3.60  | 3.50  | 2.70 | 2.40 | 2.50 | 1.50 | 0.30 | 0.90 | 0.90 | 0.30 | 0.90 | 1.40 | 1.40 |      |
| 宮崎県  | 3.33  | 2.33  | 1.67  | 1.00 | 1.25 | 1.50 | 0.50 | 0.75 | 0.25           | 0.82            | 3.00  | 2.00  | 4.64  | 3.45  | 3.09  | 2.45 | 2.00 | 1.46 | 0.77 | 0.83 | 0.62 | 1.85 | 0.54 | 1.08 | 0.77 | 0.77 |      |
| 鹿児島県 | 1.50  | 0.92  | 0.42  | 0.42 | 0.42 | 0.75 | 0.83 | 0.83 | 0.08           | 1.31            | 2.13  | 3.56  | 3.81  | 5.13  | 10.63 | 5.50 | 7.20 | 5.63 | 3.63 | 4.06 | 2.94 | 5.20 | 4.94 | 3.38 | 3.88 | 4.13 |      |
| 沖縄県  | 3.75  | 1.25  | 0.75  | -    | 0.25 | -    | 1.00 | 0.25 | 0.25           | 1.91            | 4.55  | 4.18  | 6.33  | 6.17  | 3.67  | 4.67 | 2.67 | 2.92 | 2.33 | 1.92 | 1.42 | 1.75 | 1.75 | 2.08 | 0.45 | 0.73 |      |

出典：国立感染症研究所 感染症情報センター 感染症発生動向調査

表 4-13. 性器ヘルペスウイルス感染症: 都道府県別

報告数

全体

|      | 1991  | 1992  | 1993  | 1994  | 1995  | 1996  | 1997  | 1998  | 1999<br>(1-3月) | 1999<br>(4-12月) | 2000  | 2001  | 2002  | 2003  | 2004   | 2005   | 2006   | 2007  | 2008  | 2009  | 2010  | 2011  | 2012  | 2013  | 2014  | 2015  |
|------|-------|-------|-------|-------|-------|-------|-------|-------|----------------|-----------------|-------|-------|-------|-------|--------|--------|--------|-------|-------|-------|-------|-------|-------|-------|-------|-------|
| 総数   | 5,746 | 5,980 | 5,753 | 5,887 | 5,715 | 6,177 | 5,977 | 5,819 | 1,378          | 6,566           | 8,946 | 9,314 | 9,666 | 9,832 | 11,739 | 10,258 | 10,447 | 9,223 | 8,292 | 7,760 | 8,420 | 8,240 | 8,637 | 8,778 | 8,653 | 8,974 |
| 北海道  | 431   | 490   | 385   | 308   | 298   | 293   | 258   | 200   | 46             | 352             | 455   | 499   | 507   | 599   | 2,548  | 626    | 600    | 532   | 400   | 357   | 362   | 412   | 413   | 416   | 429   | 438   |
| 青森県  | 40    | 54    | 46    | 43    | 43    | 51    | 44    | 19    | 10             | 75              | 98    | 98    | 136   | 113   | 120    | 105    | 82     | 80    | 89    | 74    | 97    | 84    | 95    | 100   | 101   | 91    |
| 岩手県  | 38    | 46    | 28    | 39    | 77    | 97    | 99    | 109   | 26             | 79              | 106   | 124   | 167   | 113   | 91     | 105    | 142    | 111   | 76    | 83    | 96    | 47    | 42    | 55    | 66    | 64    |
| 宮城県  | 14    | 29    | 24    | 29    | 16    | 11    | 17    | 36    | 8              | 174             | 208   | 209   | 207   | 243   | 232    | 250    | 241    | 244   | 200   | 198   | 229   | 166   | 181   | 198   | 181   | 150   |
| 秋田県  | 6     | 2     | 3     | 1     | 3     | 6     | 7     | 8     | -              | 23              | 26    | 32    | 22    | 45    | 50     | 70     | 76     | 103   | 98    | 94    | 87    | 96    | 86    | 91    | 100   | 104   |
| 山形県  | 43    | 42    | 31    | 24    | 22    | 15    | 13    | 49    | 1              | 35              | 27    | 15    | 37    | 41    | 45     | 60     | 54     | 30    | 36    | 59    | 75    | 62    | 65    | 65    | 58    | 86    |
| 福島県  | 13    | 12    | 19    | 4     | 15    | 8     | 15    | 4     | -              | 43              | 63    | 71    | 62    | 132   | 158    | 149    | 218    | 187   | 176   | 148   | 146   | 139   | 215   | 196   | 204   | 189   |
| 茨城県  | 48    | 114   | 93    | 118   | 133   | 127   | 90    | 103   | 27             | 82              | 111   | 97    | 183   | 147   | 166    | 182    | 239    | 199   | 203   | 157   | 194   | 194   | 182   | 212   | 166   | 200   |
| 栃木県  | 55    | 58    | 42    | 34    | 38    | 29    | 17    | 22    | 13             | 43              | 38    | 71    | 65    | 168   | 192    | 207    | 233    | 162   | 115   | 92    | 119   | 115   | 94    | 88    | 64    | 74    |
| 群馬県  | 108   | 107   | 103   | 84    | 123   | 98    | 79    | 83    | 15             | 174             | 203   | 220   | 254   | 236   | 218    | 224    | 208    | 186   | 178   | 212   | 264   | 210   | 180   | 168   | 164   | 166   |
| 埼玉県  | 112   | 101   | 108   | 78    | 73    | 76    | 53    | 55    | 14             | 207             | 296   | 326   | 313   | 453   | 462    | 480    | 470    | 320   | 383   | 404   | 437   | 463   | 475   | 536   | 499   | 427   |
| 千葉県  | 142   | 112   | 154   | 112   | 84    | 96    | 100   | 118   | 34             | 205             | 354   | 370   | 353   | 309   | 338    | 423    | 339    | 341   | 315   | 307   | 320   | 353   | 330   | 319   | 371   | 404   |
| 東京都  | 704   | 968   | 1,006 | 1,078 | 1,014 | 1,227 | 1,096 | 1,039 | 244            | 763             | 1,054 | 1,019 | 950   | 865   | 982    | 923    | 963    | 989   | 946   | 954   | 1,194 | 1,236 | 1,311 | 1,216 | 1,298 | 1,329 |
| 神奈川県 | 190   | 190   | 158   | 144   | 145   | 134   | 139   | 146   | 41             | 264             | 333   | 416   | 432   | 445   | 402    | 590    | 591    | 502   | 480   | 355   | 405   | 364   | 370   | 365   | 328   | 335   |
| 新潟県  | 99    | 142   | 148   | 131   | 121   | 121   | 125   | 135   | 26             | 112             | 98    | 84    | 111   | 129   | 117    | 109    | 148    | 104   | 100   | 78    | 66    | 43    | 46    | 57    | 48    | 71    |
| 富山県  | 34    | 44    | 47    | 95    | 60    | 54    | 64    | 64    | 14             | 29              | 51    | 62    | 55    | 53    | 47     | 42     | 61     | 47    | 56    | 43    | 56    | 69    | 49    | 59    | 66    | 60    |
| 石川県  | 115   | 72    | 62    | 85    | 104   | 75    | 68    | 80    | 20             | 61              | 76    | 74    | 78    | 91    | 102    | 125    | 94     | 82    | 54    | 84    | 72    | 56    | 89    | 73    | 86    | 117   |
| 福井県  | 22    | 15    | 22    | 22    | 23    | 18    | 34    | 35    | 4              | 15              | 26    | 35    | 40    | 30    | 33     | 23     | 34     | 37    | 35    | 27    | 30    | 53    | 72    | 70    | 70    | 73    |
| 山梨県  | 24    | 25    | 14    | 30    | 10    | 14    | 6     | 4     | -              | 3               | 9     | 15    | 10    | 14    | 15     | 15     | 60     | 70    | 88    | 75    | 98    | 72    | 61    | 74    | 91    | 88    |
| 長野県  | 54    | 67    | 82    | 72    | 80    | 122   | 96    | 98    | 19             | 78              | 100   | 172   | 126   | 96    | 83     | 116    | 133    | 94    | 60    | 60    | 56    | 55    | 52    | 44    | 54    | 55    |
| 岐阜県  | 79    | 73    | 96    | 78    | 104   | 120   | 102   | 96    | 22             | 62              | 107   | 88    | 85    | 84    | 80     | 88     | 110    | 93    | 99    | 109   | 115   | 103   | 121   | 106   | 104   | 76    |
| 静岡県  | 16    | 12    | 7     | 12    | 16    | 8     | 13    | 12    | 2              | 132             | 137   | 156   | 211   | 231   | 222    | 231    | 179    | 152   | 132   | 143   | 152   | 140   | 171   | 165   | 124   | 152   |
| 愛知県  | 363   | 397   | 339   | 366   | 329   | 309   | 299   | 296   | 80             | 398             | 468   | 488   | 532   | 479   | 456    | 414    | 428    | 576   | 696   | 631   | 609   | 632   | 709   | 707   | 643   | 601   |
| 三重県  | 61    | 40    | 44    | 43    | 54    | 57    | 50    | 38    | 7              | 58              | 70    | 88    | 83    | 91    | 72     | 68     | 77     | 68    | 54    | 54    | 37    | 49    | 38    | 46    | 32    | 42    |
| 滋賀県  | 16    | 13    | 14    | 18    | 8     | 18    | 27    | 25    | 4              | 21              | 16    | 30    | 21    | 14    | 22     | 18     | 13     | 12    | 18    | 17    | 37    | 22    | 16    | 25    | 32    | 30    |
| 京都府  | 109   | 108   | 73    | 85    | 90    | 109   | 97    | 114   | 24             | 121             | 159   | 144   | 146   | 138   | 192    | 164    | 160    | 135   | 152   | 123   | 134   | 166   | 141   | 110   | 89    | 118   |
| 大阪府  | 1,212 | 1,097 | 1,065 | 1,122 | 1,113 | 1,391 | 1,455 | 1,389 | 315            | 1,092           | 1,692 | 1,772 | 1,814 | 1,741 | 1,713  | 1,734  | 1,820  | 1,295 | 747   | 722   | 685   | 673   | 729   | 720   | 774   | 1,083 |
| 兵庫県  | 211   | 185   | 204   | 201   | 186   | 255   | 301   | 279   | 56             | 248             | 364   | 311   | 277   | 269   | 280    | 506    | 452    | 396   | 342   | 279   | 235   | 259   | 264   | 288   | 317   | 303   |
| 奈良県  | 15    | 26    | 28    | 14    | 9     | 7     | 4     | 9     | 4              | 65              | 85    | 86    | 39    | 49    | 37     | 26     | 16     | 14    | 16    | 33    | 48    | 49    | 29    | 36    | 38    | 26    |
| 和歌山県 | 93    | 102   | 86    | 93    | 78    | 94    | 87    | 68    | 14             | 78              | 87    | 72    | 82    | 87    | 74     | 57     | 55     | 46    | 39    | 38    | 74    | 58    | 59    | 80    | 76    | 96    |
| 鳥取県  | 23    | 18    | 8     | 9     | 2     | 5     | 4     | -     | 1              | 4               | 6     | 4     | 3     | 8     | 17     | 14     | 25     | 10    | 101   | 114   | 127   | 128   | 115   | 128   | 120   | 121   |
| 島根県  | 37    | 41    | 27    | 32    | 23    | 7     | 14    | 21    | 3              | 20              | 31    | 21    | 22    | 21    | 14     | 23     | 22     | 24    | 22    | 24    | 16    | 19    | 17    | 19    | 16    | 21    |
| 岡山県  | 36    | 38    | 23    | 24    | 20    | 22    | 22    | 24    | 8              | 138             | 137   | 142   | 171   | 159   | 178    | 166    | 125    | 155   | 117   | 86    | 103   | 105   | 133   | 125   | 96    | 79    |
| 広島県  | 151   | 121   | 143   | 149   | 146   | 143   | 146   | 134   | 47             | 133             | 177   | 171   | 189   | 181   | 144    | 189    | 185    | 223   | 200   | 182   | 203   | 181   | 216   | 203   | 206   | 195   |
| 山口県  | 84    | 66    | 84    | 70    | 60    | 68    | 59    | 56    | 12             | 97              | 68    | 100   | 138   | 107   | 101    | 132    | 153    | 154   | 123   | 98    | 84    | 90    | 118   | 159   | 141   | 131   |
| 徳島県  | 56    | 89    | 67    | 51    | 89    | 67    | 43    | 30    | 10             | 30              | 27    | 35    | 12    | 71    | 61     | 38     | 48     | 57    | 87    | 77    | 93    | 83    | 106   | 229   | 280   | 291   |
| 香川県  | 43    | 30    | 42    | 35    | 40    | 21    | 45    | 54    | 16             | 40              | 59    | 56    | 67    | 68    | 87     | 106    | 115    | 112   | 80    | 77    | 121   | 118   | 128   | 107   | 130   | 129   |
| 愛媛県  | 28    | 23    | 40    | 47    | 19    | 20    | 16    | 27    | 1              | 70              | 63    | 51    | 41    | 59    | 71     | 73     | 88     | 84    | 64    | 47    | 52    | 43    | 66    | 71    | 43    | 34    |
| 高知県  | 27    | 27    | 17    | 14    | 15    | 17    | 17    | 10    | 1              | 13              | 10    | 18    | 21    | 15    | 10     | 13     | 6      | 1     | 2     | 1     | 0     | 1     | 2     | 6     | 1     | 3     |
| 福岡県  | 272   | 276   | 313   | 433   | 351   | 337   | 293   | 276   | 93             | 209             | 415   | 498   | 635   | 669   | 525    | 481    | 492    | 464   | 433   | 387   | 457   | 409   | 370   | 386   | 355   | 343   |
| 佐賀県  | 31    | 30    | 17    | 15    | 9     | 12    | 22    | 20    | 1              | 75              | 103   | 75    | 68    | 57    | 67     | 101    | 66     | 60    | 48    | 44    | 38    | 54    | 43    | 63    | 62    | 42    |
| 長崎県  | 126   | 116   | 139   | 147   | 140   | 112   | 105   | 103   | 22             | 81              | 106   | 190   | 209   | 188   | 201    | 151    | 121    | 94    | 103   | 88    | 84    | 62    | 97    | 88    | 99    | 79    |
| 熊本県  | 74    | 82    | 74    | 56    | 80    | 69    | 69    | 93    | 22             | 211             | 323   | 303   | 226   | 284   | 200    | 140    | 143    | 190   | 214   | 229   | 235   | 196   | 211   | 231   | 224   | 182   |
| 大分県  | 135   | 125   | 92    | 80    | 84    | 71    | 67    | 82    | 16             | 128             | 153   | 153   | 159   | 130   | 153    | 142    | 169    | 100   | 91    | 80    | 76    | 76    | 68    | 60    | 57    | 90    |
| 宮崎県  | 23    | 24    | 31    | 69    | 95    | 80    | 112   | 70    | 14             | 81              | 125   | 100   | 108   | 83    | 103    | 81     | 111    | 132   | 88    | 72    | 78    | 67    | 80    | 67    | 33    | 47    |
| 鹿児島県 | 128   | 126   | 102   | 92    | 73    | 85    | 88    | 85    | 21             | 114             | 192   | 124   | 170   | 182   | 216    | 233    | 228    | 127   | 113   | 112   | 94    | 124   | 128   | 84    | 79    | 96    |
| 沖縄県  | 5     | 5     | 3     | 1     | -     | 1     | -     | 1     | -              | 30              | 34    | 29    | 29    | 45    | 42     | 45     | 54     | 29    | 23    | 32    | 30    | 44    | 54    | 67    | 38    | 43    |

出典: 国立感染症研究所 感染症情報センター 感染症発生動向調査

表 4-14. 性器ヘルペスウイルス感染症: 都道府県別・男性

報告数

男性

|      | 1991  | 1992  | 1993  | 1994  | 1995  | 1996  | 1997  | 1998  | 1999   | 1999    | 2000  | 2001  | 2002  | 2003  | 2004  | 2005  | 2006  | 2007  | 2008  | 2009  | 2010  | 2011  | 2012  | 2013  | 2014  | 2015  |
|------|-------|-------|-------|-------|-------|-------|-------|-------|--------|---------|-------|-------|-------|-------|-------|-------|-------|-------|-------|-------|-------|-------|-------|-------|-------|-------|
|      |       |       |       |       |       |       |       |       | (1-3月) | (4-12月) |       |       |       |       |       |       |       |       |       |       |       |       |       |       |       |       |
| 総数   | 3,500 | 3,605 | 3,392 | 3,161 | 3,152 | 3,131 | 3,010 | 3,014 | 712    | 2,975   | 3,907 | 3,957 | 4,074 | 4,075 | 3,874 | 4,129 | 4,311 | 3,757 | 3,383 | 3,078 | 3,272 | 3,292 | 3,399 | 3,493 | 3,293 | 3,540 |
| 北海道  | 292   | 352   | 309   | 262   | 256   | 246   | 231   | 172   | 37     | 142     | 79    | 124   | 119   | 139   | 114   | 92    | 104   | 126   | 113   | 73    | 74    | 97    | 86    | 104   | 101   | 116   |
| 青森県  | 28    | 42    | 34    | 28    | 30    | 36    | 36    | 17    | 9      | 45      | 47    | 55    | 80    | 55    | 60    | 59    | 46    | 38    | 43    | 38    | 38    | 30    | 42    | 46    | 32    | 33    |
| 岩手県  | 17    | 28    | 7     | 18    | 39    | 52    | 57    | 50    | 16     | 29      | 38    | 47    | 56    | 38    | 30    | 46    | 67    | 29    | 33    | 21    | 32    | 21    | 21    | 20    | 35    | 23    |
| 宮城県  | 13    | 27    | 22    | 21    | 13    | 7     | 4     | 25    | 5      | 42      | 54    | 57    | 64    | 64    | 72    | 68    | 66    | 71    | 53    | 88    | 69    | 58    | 69    | 80    | 80    | 69    |
| 秋田県  | -     | -     | 2     | -     | -     | -     | -     | -     | -      | 1       | 2     | 2     | 4     | 13    | 22    | 37    | 53    | 57    | 65    | 61    | 51    | 54    | 40    | 35    | 43    | 44    |
| 山形県  | 8     | 4     | 1     | 4     | 2     | 1     | 1     | 2     | -      | 11      | 0     | 3     | 9     | 7     | 6     | 9     | 9     | 1     | 1     | 5     | 2     | 7     | 6     | 5     | 5     | 4     |
| 福島県  | 3     | -     | 3     | 1     | 5     | 3     | 3     | 1     | -      | 14      | 30    | 30    | 35    | 45    | 32    | 23    | 76    | 76    | 66    | 61    | 57    | 70    | 104   | 93    | 61    | 86    |
| 茨城県  | 19    | 77    | 54    | 70    | 83    | 85    | 45    | 59    | 14     | 32      | 36    | 45    | 99    | 68    | 72    | 65    | 65    | 40    | 44    | 37    | 49    | 37    | 35    | 45    | 39    | 49    |
| 栃木県  | 17    | 11    | 13    | 8     | 13    | 9     | 8     | 4     | 11     | 7       | 8     | 29    | 39    | 134   | 155   | 153   | 173   | 121   | 76    | 53    | 86    | 74    | 54    | 35    | 29    | 38    |
| 群馬県  | 92    | 88    | 79    | 74    | 100   | 80    | 76    | 68    | 12     | 74      | 98    | 78    | 100   | 82    | 80    | 61    | 41    | 29    | 26    | 34    | 28    | 29    | 31    | 40    | 33    | 44    |
| 埼玉県  | 36    | 29    | 24    | 29    | 25    | 27    | 17    | 19    | 6      | 67      | 92    | 112   | 120   | 179   | 155   | 163   | 136   | 107   | 119   | 145   | 136   | 98    | 160   | 176   | 147   | 129   |
| 千葉県  | 89    | 60    | 70    | 58    | 45    | 53    | 59    | 64    | 19     | 109     | 171   | 203   | 173   | 155   | 146   | 177   | 168   | 172   | 181   | 159   | 152   | 168   | 138   | 129   | 109   | 114   |
| 東京都  | 291   | 426   | 406   | 372   | 356   | 403   | 384   | 417   | 84     | 347     | 483   | 435   | 397   | 358   | 448   | 447   | 510   | 579   | 550   | 540   | 723   | 808   | 813   | 800   | 824   | 920   |
| 神奈川県 | 88    | 87    | 66    | 58    | 65    | 65    | 60    | 76    | 24     | 154     | 182   | 192   | 193   | 192   | 181   | 234   | 275   | 243   | 196   | 166   | 159   | 173   | 164   | 174   | 158   | 158   |
| 新潟県  | 45    | 55    | 68    | 47    | 42    | 34    | 43    | 49    | 9      | 51      | 59    | 66    | 72    | 68    | 57    | 77    | 42    | 41    | 30    | 39    | 26    | 22    | 26    | 29    | 45    |       |
| 富山県  | 10    | 6     | 9     | 6     | 6     | 13    | 21    | 19    | 5      | 8       | 15    | 36    | 25    | 22    | 21    | 16    | 16    | 17    | 19    | 6     | 5     | 1     | 5     | 6     | 8     | 9     |
| 石川県  | 40    | 31    | 12    | 38    | 44    | 33    | 22    | 39    | 7      | 23      | 40    | 28    | 35    | 40    | 39    | 52    | 43    | 38    | 22    | 25    | 14    | 15    | 30    | 36    | 46    | 64    |
| 福井県  | 10    | 5     | 10    | 8     | 6     | 8     | 4     | 8     | 3      | 14      | 20    | 31    | 34    | 25    | 30    | 18    | 28    | 36    | 32    | 22    | 24    | 23    | 21    | 18    | 17    | 19    |
| 山梨県  | 16    | 18    | 6     | 14    | 7     | 10    | 5     | 2     | -      | 0       | 0     | 3     | 1     | 0     | 0     | 1     | 2     | 0     | 1     | 2     | 2     | 0     | 0     | 3     | 1     | 0     |
| 長野県  | 12    | 17    | 15    | 15    | 29    | 36    | 30    | 35    | 10     | 27      | 35    | 61    | 48    | 30    | 30    | 50    | 81    | 51    | 32    | 16    | 23    | 16    | 17    | 22    | 19    | 10    |
| 岐阜県  | 53    | 51    | 64    | 57    | 68    | 63    | 52    | 52    | 12     | 34      | 59    | 53    | 53    | 56    | 55    | 59    | 70    | 66    | 70    | 78    | 82    | 72    | 84    | 63    | 67    | 39    |
| 静岡県  | 5     | 6     | 2     | 7     | 5     | -     | -     | 3     | -      | 37      | 41    | 55    | 72    | 61    | 58    | 89    | 57    | 42    | 40    | 38    | 43    | 33    | 68    | 61    | 52    | 48    |
| 愛知県  | 272   | 280   | 257   | 272   | 260   | 221   | 215   | 224   | 60     | 266     | 323   | 341   | 323   | 316   | 281   | 271   | 295   | 298   | 266   | 198   | 169   | 214   | 210   | 236   | 169   | 224   |
| 三重県  | 42    | 17    | 18    | 8     | 17    | 17    | 20    | 10    | 1      | 35      | 42    | 60    | 45    | 45    | 40    | 34    | 45    | 34    | 18    | 17    | 9     | 21    | 9     | 19    | 10    | 15    |
| 滋賀県  | -     | 8     | 8     | 11    | 4     | 17    | 19    | 13    | 4      | 5       | 2     | 14    | 8     | 2     | 7     | 5     | 4     | 2     | 6     | 4     | 12    | 9     | 6     | 11    | 9     | 7     |
| 京都府  | 19    | 18    | 12    | 5     | 24    | 34    | 4     | 7     | 1      | 10      | 24    | 21    | 28    | 26    | 29    | 22    | 23    | 18    | 23    | 14    | 10    | 28    | 19    | 10    | 10    | 18    |
| 大阪府  | 1,001 | 884   | 856   | 689   | 724   | 736   | 759   | 784   | 167    | 616     | 805   | 845   | 871   | 831   | 723   | 742   | 806   | 539   | 332   | 272   | 299   | 285   | 273   | 294   | 333   | 494   |
| 兵庫県  | 117   | 110   | 131   | 115   | 93    | 104   | 121   | 116   | 24     | 80      | 156   | 111   | 114   | 118   | 130   | 278   | 234   | 196   | 202   | 145   | 82    | 93    | 102   | 114   | 76    | 81    |
| 奈良県  | 2     | 9     | 7     | 8     | 6     | 4     | 2     | 6     | 2      | 51      | 70    | 64    | 28    | 36    | 26    | 15    | 8     | 7     | 6     | 19    | 31    | 29    | 15    | 21    | 17    | 8     |
| 和歌山県 | 59    | 69    | 60    | 55    | 51    | 65    | 48    | 35    | 7      | 33      | 42    | 29    | 27    | 35    | 35    | 26    | 9     | 19    | 18    | 23    | 49    | 38    | 41    | 58    | 43    | 55    |
| 鳥取県  | 21    | 15    | 8     | 9     | 2     | 3     | 3     | -     | 1      | 2       | 0     | 1     | 0     | 3     | 12    | 13    | 21    | 10    | 93    | 90    | 90    | 79    | 60    | 80    | 71    | 67    |
| 島根県  | 24    | 27    | 17    | 18    | 14    | 7     | 12    | 16    | 2      | 8       | 7     | 7     | 8     | 8     | 9     | 12    | 12    | 7     | 10    | 11    | 9     | 11    | 10    | 13    | 14    | 17    |
| 岡山県  | 17    | 18    | 8     | 10    | 10    | 16    | 20    | 6     | 3      | 17      | 19    | 21    | 33    | 32    | 34    | 26    | 16    | 28    | 14    | 8     | 6     | 13    | 28    | 9     | 5     | 2     |
| 広島県  | 75    | 57    | 66    | 67    | 67    | 51    | 57    | 67    | 12     | 47      | 76    | 69    | 65    | 75    | 65    | 85    | 61    | 86    | 40    | 47    | 51    | 74    | 69    | 78    | 74    | 56    |
| 山口県  | 70    | 54    | 72    | 50    | 45    | 53    | 46    | 44    | 11     | 28      | 17    | 29    | 37    | 21    | 21    | 32    | 28    | 29    | 27    | 28    | 28    | 23    | 27    | 20    | 27    | 30    |
| 徳島県  | 53    | 83    | 65    | 50    | 85    | 64    | 41    | 29    | 10     | 22      | 16    | 29    | 4     | 62    | 52    | 30    | 36    | 43    | 63    | 56    | 60    | 35    | 59    | 60    | 77    | 59    |
| 香川県  | 27    | 23    | 35    | 30    | 25    | 13    | 38    | 44    | 12     | 29      | 49    | 40    | 23    | 27    | 47    | 62    | 69    | 65    | 47    | 50    | 59    | 58    | 63    | 47    | 43    | 35    |
| 愛媛県  | 21    | 19    | 36    | 41    | 19    | 17    | 16    | 10    | 1      | 50      | 51    | 29    | 26    | 34    | 35    | 48    | 29    | 27    | 38    | 41    | 42    | 32    | 47    | 58    | 38    | 31    |
| 高知県  | -     | -     | -     | -     | -     | -     | -     | -     | -      | 0       | 1     | 1     | 0     | 0     | 0     | 0     | -     | 0     | 1     | 0     | 0     | 1     | 1     | 1     | 0     | 1     |
| 福岡県  | 151   | 167   | 180   | 287   | 219   | 202   | 175   | 179   | 52     | 114     | 216   | 177   | 260   | 215   | 193   | 223   | 201   | 176   | 161   | 127   | 161   | 144   | 128   | 128   | 137   | 128   |
| 佐賀県  | 21    | 19    | 14    | 9     | 6     | 9     | 11    | 16    | 1      | 7       | 12    | 10    | 14    | 17    | 17    | 18    | 27    | 15    | 5     | 11    | 11    | 16    | 8     | 13    | 5     |       |
| 長崎県  | 53    | 46    | 55    | 42    | 36    | 40    | 39    | 33    | 11     | 31      | 56    | 74    | 52    | 46    | 38    | 15    | 25    | 22    | 34    | 32    | 30    | 24    | 43    | 25    | 29    | 10    |
| 熊本県  | 52    | 51    | 40    | 33    | 44    | 45    | 40    | 43    | 13     | 101     | 140   | 106   | 110   | 113   | 37    | 9     | 6     | 24    | 64    | 80    | 83    | 56    | 65    | 109   | 91    | 57    |
| 大分県  | 120   | 104   | 83    | 69    | 68    | 63    | 61    | 66    | 14     | 58      | 70    | 52    | 58    | 41    | 52    | 41    | 49    | 36    | 23    | 27    | 26    | 22    | 23    | 28    | 23    | 34    |
| 宮崎県  | 12    | 17    | 21    | 26    | 38    | 21    | 43    | 20    | 4      | 30      | 26    | 32    | 30    | 32    | 14    | 24    | 29    | 34    | 17    | 29    | 22    | 18    | 12    | 8     | 12    | 7     |
| 鹿児島県 | 84    | 88    | 65    | 61    | 56    | 64    | 62    | 64    | 16     | 57      | 91    | 51    | 86    | 96    | 92    | 121   | 118   | 43    | 31    | 41    | 32    | 50    | 51    | 24    | 23    | 32    |
| 沖縄県  | 3     | 2     | 2     | 1     | -     | 1     | -     | 1     | -      | 10      | 7     | 6     | 2     | 9     | 11    | 2     | 6     | 6     | 11    | 16    | 13    | 15    | 12    | 17    | 14    | 6     |

出典: 国立感染症研究所 感染症情報センター 感染症発生動向調査



表 4-15. 性器ヘルペスウイルス感染症: 都道府県別・女性

報告数

女性

|      | 1991  | 1992  | 1993  | 1994  | 1995  | 1996  | 1997  | 1998  | 1999<br>(1-3月) | 1999<br>(4-12月) | 2000  | 2001  | 2002  | 2003  | 2004  | 2005  | 2006  | 2007  | 2008  | 2009  | 2010  | 2011  | 2012  | 2013  | 2014  | 2015  |
|------|-------|-------|-------|-------|-------|-------|-------|-------|----------------|-----------------|-------|-------|-------|-------|-------|-------|-------|-------|-------|-------|-------|-------|-------|-------|-------|-------|
| 総数   | 2,246 | 2,375 | 2,361 | 2,726 | 2,563 | 3,046 | 2,967 | 2,805 | 666            | 3,591           | 5,039 | 5,357 | 5,592 | 5,757 | 5,903 | 6,129 | 6,136 | 5,466 | 4,909 | 4,682 | 5,148 | 4,948 | 5,238 | 5,285 | 5,360 | 5,434 |
| 北海道  | 139   | 138   | 76    | 46    | 42    | 47    | 27    | 28    | 9              | 210             | 376   | 375   | 388   | 460   | 472   | 534   | 496   | 406   | 287   | 284   | 288   | 315   | 327   | 312   | 328   | 322   |
| 青森県  | 12    | 12    | 12    | 15    | 13    | 15    | 8     | 2     | 1              | 30              | 51    | 43    | 56    | 58    | 60    | 46    | 36    | 42    | 46    | 36    | 59    | 54    | 53    | 54    | 69    | 58    |
| 岩手県  | 21    | 18    | 21    | 21    | 38    | 45    | 42    | 59    | 10             | 50              | 68    | 77    | 111   | 75    | 61    | 59    | 75    | 82    | 43    | 62    | 64    | 26    | 21    | 35    | 31    | 41    |
| 宮城県  | 1     | 2     | 2     | 8     | 3     | 4     | 13    | 11    | 3              | 132             | 154   | 152   | 143   | 179   | 160   | 182   | 175   | 173   | 147   | 110   | 160   | 108   | 112   | 118   | 101   | 81    |
| 秋田県  | 6     | 2     | 1     | 1     | 3     | 6     | 7     | 8     | -              | 22              | 24    | 30    | 18    | 32    | 28    | 33    | 23    | 46    | 33    | 33    | 36    | 42    | 46    | 56    | 57    | 60    |
| 山形県  | 35    | 38    | 30    | 20    | 20    | 14    | 12    | 47    | 1              | 24              | 27    | 12    | 28    | 34    | 39    | 51    | 45    | 29    | 35    | 54    | 73    | 55    | 59    | 60    | 53    | 82    |
| 福島県  | 10    | 12    | 16    | 3     | 10    | 5     | 12    | 3     | -              | 29              | 33    | 41    | 27    | 87    | 126   | 142   | 111   | 110   | 87    | 89    | 69    | 111   | 103   | 143   | 103   |       |
| 茨城県  | 29    | 37    | 39    | 48    | 50    | 42    | 45    | 44    | 13             | 50              | 75    | 52    | 84    | 79    | 94    | 117   | 174   | 159   | 159   | 120   | 145   | 157   | 147   | 167   | 127   | 151   |
| 栃木県  | 38    | 47    | 29    | 26    | 25    | 20    | 9     | 18    | 2              | 36              | 30    | 42    | 26    | 34    | 37    | 54    | 60    | 41    | 39    | 39    | 33    | 41    | 40    | 53    | 35    | 36    |
| 群馬県  | 16    | 19    | 24    | 10    | 23    | 18    | 3     | 15    | 3              | 100             | 105   | 142   | 154   | 154   | 138   | 163   | 167   | 157   | 152   | 178   | 236   | 181   | 149   | 128   | 131   | 122   |
| 埼玉県  | 76    | 72    | 84    | 49    | 48    | 49    | 36    | 36    | 8              | 140             | 204   | 214   | 193   | 274   | 307   | 317   | 334   | 213   | 264   | 259   | 301   | 365   | 315   | 360   | 352   | 298   |
| 千葉県  | 53    | 52    | 84    | 54    | 39    | 43    | 41    | 54    | 15             | 96              | 183   | 167   | 180   | 154   | 192   | 246   | 171   | 169   | 134   | 148   | 168   | 185   | 192   | 190   | 262   | 290   |
| 東京都  | 413   | 542   | 600   | 706   | 658   | 824   | 712   | 622   | 160            | 416             | 571   | 584   | 553   | 507   | 534   | 476   | 453   | 410   | 396   | 414   | 471   | 428   | 498   | 416   | 474   | 409   |
| 神奈川県 | 102   | 103   | 92    | 86    | 80    | 69    | 79    | 70    | 17             | 110             | 151   | 224   | 239   | 253   | 221   | 356   | 316   | 259   | 284   | 189   | 246   | 191   | 206   | 191   | 170   | 177   |
| 新潟県  | 54    | 87    | 80    | 84    | 79    | 87    | 82    | 86    | 17             | 61              | 39    | 25    | 45    | 57    | 49    | 52    | 71    | 62    | 59    | 48    | 27    | 17    | 24    | 31    | 19    | 26    |
| 富山県  | 24    | 38    | 38    | 89    | 54    | 41    | 43    | 45    | 9              | 21              | 36    | 26    | 30    | 31    | 26    | 26    | 45    | 30    | 37    | 37    | 51    | 68    | 44    | 53    | 58    | 51    |
| 石川県  | 75    | 41    | 50    | 47    | 60    | 42    | 46    | 41    | 13             | 38              | 36    | 46    | 43    | 51    | 63    | 73    | 51    | 44    | 32    | 59    | 58    | 41    | 59    | 37    | 40    | 53    |
| 福井県  | 12    | 10    | 12    | 14    | 17    | 10    | 30    | 27    | 1              | 1               | 6     | 4     | 6     | 5     | 3     | 5     | 6     | 1     | 3     | 5     | 6     | 30    | 51    | 52    | 53    | 54    |
| 山梨県  | 8     | 7     | 8     | 16    | 3     | 4     | 1     | 2     | -              | 3               | 9     | 12    | 9     | 14    | 15    | 14    | 58    | 70    | 87    | 73    | 96    | 72    | 61    | 71    | 90    | 88    |
| 長野県  | 42    | 50    | 67    | 57    | 51    | 86    | 66    | 63    | 9              | 51              | 65    | 111   | 78    | 66    | 53    | 66    | 52    | 43    | 28    | 44    | 33    | 39    | 35    | 22    | 35    | 45    |
| 岐阜県  | 26    | 22    | 32    | 21    | 36    | 57    | 50    | 44    | 10             | 28              | 48    | 35    | 32    | 28    | 25    | 29    | 40    | 27    | 29    | 31    | 33    | 31    | 37    | 43    | 37    | 37    |
| 静岡県  | 11    | 6     | 5     | 5     | 11    | 8     | 13    | 9     | 2              | 95              | 96    | 101   | 139   | 170   | 164   | 142   | 122   | 110   | 92    | 105   | 109   | 107   | 103   | 104   | 72    | 104   |
| 愛知県  | 91    | 117   | 82    | 94    | 69    | 88    | 84    | 72    | 20             | 132             | 145   | 147   | 209   | 163   | 175   | 143   | 133   | 278   | 430   | 433   | 440   | 418   | 499   | 471   | 474   | 377   |
| 三重県  | 19    | 23    | 26    | 35    | 37    | 40    | 30    | 28    | 6              | 23              | 28    | 28    | 38    | 46    | 32    | 34    | 32    | 34    | 36    | 37    | 28    | 28    | 29    | 27    | 22    | 27    |
| 滋賀県  | 16    | 5     | 6     | 7     | 4     | 1     | 8     | 12    | -              | 16              | 14    | 16    | 13    | 12    | 15    | 13    | 9     | 10    | 12    | 13    | 25    | 13    | 10    | 14    | 23    | 23    |
| 京都府  | 90    | 90    | 61    | 80    | 66    | 75    | 93    | 107   | 23             | 111             | 135   | 123   | 118   | 112   | 163   | 142   | 137   | 117   | 129   | 109   | 124   | 138   | 122   | 100   | 79    | 100   |
| 大阪府  | 211   | 213   | 209   | 433   | 389   | 655   | 696   | 605   | 148            | 476             | 887   | 927   | 943   | 910   | 990   | 992   | 1014  | 756   | 415   | 450   | 386   | 388   | 456   | 426   | 441   | 589   |
| 兵庫県  | 94    | 75    | 73    | 86    | 93    | 151   | 180   | 163   | 32             | 168             | 208   | 200   | 163   | 151   | 150   | 228   | 218   | 200   | 140   | 134   | 153   | 166   | 162   | 174   | 241   | 222   |
| 奈良県  | 13    | 17    | 21    | 6     | 3     | 3     | 2     | 3     | 2              | 14              | 15    | 22    | 11    | 13    | 11    | 11    | 8     | 7     | 10    | 14    | 17    | 20    | 14    | 15    | 21    | 18    |
| 和歌山県 | 34    | 33    | 26    | 38    | 27    | 29    | 39    | 33    | 7              | 45              | 45    | 43    | 55    | 52    | 39    | 31    | 46    | 27    | 21    | 15    | 25    | 20    | 18    | 22    | 33    | 41    |
| 鳥取県  | 2     | 3     | -     | -     | -     | 2     | 1     | -     | -              | 2               | 6     | 3     | 3     | 5     | 5     | 1     | 4     | 0     | 8     | 24    | 37    | 49    | 55    | 48    | 49    | 54    |
| 島根県  | 13    | 14    | 10    | 14    | 9     | -     | 2     | 5     | 1              | 12              | 24    | 14    | 14    | 13    | 5     | 11    | 10    | 17    | 12    | 13    | 7     | 8     | 7     | 6     | 2     | 4     |
| 岡山県  | 19    | 20    | 15    | 14    | 10    | 6     | 2     | 18    | 5              | 121             | 118   | 121   | 138   | 127   | 144   | 140   | 109   | 127   | 103   | 78    | 97    | 92    | 105   | 116   | 91    | 77    |
| 広島県  | 76    | 64    | 77    | 82    | 79    | 92    | 89    | 67    | 35             | 86              | 101   | 102   | 124   | 106   | 79    | 104   | 124   | 137   | 160   | 135   | 152   | 107   | 147   | 125   | 132   | 139   |
| 山口県  | 14    | 12    | 12    | 20    | 15    | 15    | 13    | 12    | 1              | 69              | 51    | 71    | 101   | 86    | 80    | 100   | 125   | 125   | 96    | 70    | 56    | 67    | 91    | 139   | 114   | 101   |
| 徳島県  | 3     | 6     | 2     | 1     | 4     | 3     | 2     | 1     | -              | 8               | 11    | 6     | 8     | 9     | 9     | 8     | 12    | 14    | 24    | 21    | 33    | 48    | 47    | 169   | 203   | 232   |
| 香川県  | 16    | 7     | 7     | 5     | 15    | 8     | 7     | 10    | 4              | 11              | 10    | 16    | 44    | 41    | 40    | 44    | 46    | 47    | 33    | 27    | 62    | 60    | 65    | 60    | 87    | 94    |
| 愛媛県  | 7     | 4     | 4     | 6     | -     | 3     | -     | 17    | -              | 20              | 12    | 22    | 15    | 25    | 36    | 25    | 59    | 57    | 26    | 6     | 10    | 11    | 19    | 13    | 5     | 3     |
| 高知県  | 27    | 27    | 17    | 14    | 15    | 17    | 17    | 10    | 1              | 13              | 9     | 17    | 21    | 15    | 10    | 13    | 6     | 1     | 1     | 1     | 0     | 1     | 1     | 5     | 1     | 2     |
| 福岡県  | 121   | 109   | 133   | 146   | 132   | 135   | 118   | 97    | 41             | 95              | 199   | 321   | 375   | 454   | 332   | 258   | 291   | 288   | 272   | 260   | 296   | 265   | 242   | 258   | 218   | 215   |
| 佐賀県  | 10    | 11    | 3     | 6     | 3     | 3     | 11    | 4     | -              | 68              | 91    | 65    | 54    | 40    | 50    | 84    | 48    | 33    | 33    | 39    | 27    | 43    | 27    | 55    | 49    | 37    |
| 長崎県  | 73    | 70    | 84    | 105   | 104   | 72    | 66    | 70    | 11             | 50              | 50    | 116   | 157   | 142   | 163   | 136   | 96    | 72    | 69    | 56    | 54    | 38    | 54    | 63    | 70    | 69    |
| 熊本県  | 22    | 31    | 34    | 23    | 36    | 24    | 29    | 50    | 9              | 110             | 183   | 197   | 116   | 171   | 163   | 131   | 137   | 166   | 150   | 149   | 152   | 140   | 146   | 122   | 133   | 125   |
| 大分県  | 15    | 21    | 9     | 11    | 16    | 8     | 6     | 16    | 2              | 70              | 83    | 101   | 101   | 89    | 101   | 101   | 120   | 64    | 68    | 53    | 50    | 54    | 45    | 32    | 34    | 56    |
| 宮崎県  | 11    | 7     | 10    | 43    | 57    | 59    | 69    | 50    | 10             | 51              | 99    | 68    | 78    | 51    | 89    | 57    | 82    | 98    | 71    | 43    | 56    | 49    | 68    | 59    | 21    | 40    |
| 鹿児島県 | 44    | 38    | 37    | 31    | 17    | 21    | 26    | 21    | 5              | 57              | 101   | 73    | 84    | 86    | 124   | 112   | 110   | 84    | 82    | 71    | 62    | 74    | 77    | 60    | 56    | 64    |
| 沖縄県  | 2     | 3     | 1     | -     | -     | -     | -     | -     | -              | 20              | 27    | 23    | 27    | 36    | 31    | 43    | 48    | 23    | 12    | 16    | 17    | 29    | 42    | 50    | 24    | 37    |

出典: 国立感染症研究所 感染症情報センター 感染症発生動向調査

表 4-16. 性器ヘルペスウイルス感染症: 都道府県別

定点当たり報告数

全体

|      | 1991  | 1992  | 1993  | 1994  | 1995  | 1996  | 1997  | 1998  | 1999<br>(1-3月) | 1999<br>(4-12月) | 2000  | 2001  | 2002  | 2003  | 2004  | 2005  | 2006  | 2007  | 2008  | 2009  | 2010  | 2011  | 2012  | 2013  | 2014  | 2015  |  |  |
|------|-------|-------|-------|-------|-------|-------|-------|-------|----------------|-----------------|-------|-------|-------|-------|-------|-------|-------|-------|-------|-------|-------|-------|-------|-------|-------|-------|--|--|
| 総数   |       |       |       |       |       |       |       |       |                | 11.04           | 9.53  | 8.54  | 8.07  | 8.73  | 8.52  | 8.89  | 9.01  | 8.87  | 9.16  |       |       |       |       |       |       |       |  |  |
| 北海道  | 18.74 | 21.30 | 16.74 | 13.39 | 12.96 | 12.74 | 11.22 | 8.70  | 2.00           | 8.59            | 10.34 | 11.60 | 12.37 | 14.26 | 14.29 | 14.90 | 14.29 | 12.67 | 9.76  | 8.71  | 8.83  | 9.81  | 9.83  | 9.90  | 10.46 | 10.43 |  |  |
| 青森県  | 4.44  | 6.00  | 5.11  | 4.78  | 4.78  | 5.67  | 4.89  | 2.11  | 1.11           | 5.77            | 7.00  | 8.17  | 11.33 | 8.69  | 9.23  | 8.08  | 6.31  | 6.67  | 7.42  | 5.69  | 7.46  | 6.46  | 7.92  | 7.69  | 7.77  | 7.00  |  |  |
| 岩手県  | 3.80  | 4.60  | 2.80  | 3.90  | 7.70  | 9.70  | 9.90  | 10.90 | 2.60           | 6.58            | 8.15  | 9.54  | 12.85 | 8.69  | 7.00  | 8.08  | 10.92 | 8.54  | 5.43  | 5.53  | 6.86  | 3.36  | 3.23  | 3.93  | 4.40  | 4.27  |  |  |
| 宮城県  | 1.08  | 2.23  | 1.85  | 2.23  | 1.23  | 0.85  | 1.31  | 2.57  | 0.62           | 10.24           | 12.24 | 11.61 | 11.50 | 13.50 | 12.89 | 13.89 | 12.68 | 12.84 | 10.53 | 10.42 | 12.05 | 9.76  | 10.06 | 11.65 | 10.65 | 8.82  |  |  |
| 秋田県  | 0.75  | 0.25  | 0.38  | 0.13  | 0.38  | 0.75  | 0.88  | 1.00  | -              | 2.09            | 1.86  | 2.29  | 1.57  | 3.21  | 3.57  | 5.38  | 5.43  | 7.36  | 7.00  | 6.71  | 6.21  | 6.86  | 6.14  | 6.50  | 7.14  | 7.43  |  |  |
| 山形県  | 4.78  | 4.67  | 3.44  | 2.67  | 2.44  | 1.67  | 1.44  | 5.44  | 0.11           | 3.50            | 2.70  | 1.67  | 3.70  | 4.10  | 4.50  | 6.00  | 5.40  | 3.00  | 4.00  | 5.90  | 7.50  | 6.89  | 7.22  | 7.22  | 5.80  | 8.60  |  |  |
| 福島県  | 1.18  | 1.09  | 1.73  | 0.36  | 1.36  | 0.73  | 1.36  | 0.36  | -              | 2.69            | 3.94  | 4.44  | 3.88  | 8.25  | 9.88  | 9.31  | 10.38 | 9.35  | 11.00 | 9.25  | 9.13  | 8.69  | 13.44 | 13.07 | 13.60 | 12.60 |  |  |
| 茨城県  | 2.67  | 6.33  | 5.17  | 6.56  | 7.39  | 7.06  | 5.00  | 5.72  | 1.50           | 4.10            | 5.55  | 5.71  | 8.71  | 7.00  | 7.90  | 8.67  | 11.38 | 9.48  | 9.67  | 7.14  | 8.82  | 8.82  | 8.67  | 9.64  | 7.55  | 9.09  |  |  |
| 栃木県  | 5.00  | 5.27  | 3.82  | 3.09  | 3.45  | 2.64  | 1.55  | 2.00  | 1.18           | 2.87            | 2.53  | 4.44  | 4.06  | 10.50 | 12.00 | 12.94 | 14.56 | 10.13 | 7.19  | 5.41  | 7.00  | 6.76  | 5.53  | 5.18  | 3.76  | 4.35  |  |  |
| 群馬県  | 7.71  | 7.64  | 7.36  | 6.00  | 8.79  | 7.00  | 5.64  | 5.93  | 1.07           | 7.25            | 8.12  | 9.17  | 10.16 | 9.44  | 8.72  | 8.96  | 8.00  | 7.15  | 6.85  | 8.15  | 11.00 | 9.13  | 7.50  | 7.00  | 7.13  | 6.92  |  |  |
| 埼玉県  | 4.87  | 4.39  | 4.70  | 3.39  | 3.17  | 3.30  | 2.30  | 2.39  | 0.61           | 5.75            | 6.30  | 6.39  | 6.26  | 9.06  | 9.24  | 9.23  | 8.87  | 5.82  | 6.96  | 7.35  | 7.95  | 8.42  | 8.64  | 9.57  | 8.91  | 7.49  |  |  |
| 千葉県  | 9.47  | 7.47  | 10.27 | 7.47  | 5.60  | 6.40  | 6.67  | 8.43  | 2.43           | 6.03            | 9.08  | 9.49  | 9.05  | 8.35  | 8.89  | 9.84  | 8.92  | 9.22  | 8.51  | 8.53  | 8.42  | 8.83  | 8.05  | 7.60  | 8.63  | 9.40  |  |  |
| 東京都  | 23.47 | 32.27 | 25.15 | 26.95 | 25.35 | 30.67 | 26.73 | 25.34 | 5.95           | 19.07           | 27.03 | 24.85 | 23.75 | 21.10 | 23.95 | 22.51 | 24.08 | 19.39 | 17.52 | 17.67 | 22.53 | 22.89 | 24.28 | 22.94 | 24.04 | 24.61 |  |  |
| 神奈川県 | 5.59  | 5.59  | 4.65  | 4.24  | 4.03  | 3.72  | 3.86  | 4.06  | 1.14           | 4.80            | 5.64  | 6.93  | 7.20  | 7.42  | 6.70  | 9.83  | 10.37 | 8.66  | 8.00  | 6.23  | 6.86  | 6.17  | 6.27  | 6.19  | 5.56  | 5.40  |  |  |
| 新潟県  | 6.19  | 8.35  | 8.71  | 7.71  | 7.12  | 7.12  | 7.35  | 7.94  | 1.53           | 5.89            | 5.16  | 4.42  | 5.84  | 6.79  | 5.85  | 6.41  | 9.87  | 6.93  | 7.14  | 5.20  | 4.40  | 3.07  | 3.29  | 3.80  | 3.20  | 4.73  |  |  |
| 富山県  | 4.86  | 6.29  | 6.71  | 13.57 | 8.57  | 7.71  | 9.14  | 9.14  | 2.00           | 4.83            | 7.29  | 8.86  | 7.86  | 7.57  | 6.71  | 6.00  | 6.10  | 4.70  | 5.60  | 4.30  | 5.60  | 6.90  | 4.90  | 5.90  | 6.60  | 6.00  |  |  |
| 石川県  | 11.50 | 7.20  | 6.20  | 8.50  | 10.40 | 7.50  | 6.80  | 8.00  | 2.00           | 6.78            | 7.60  | 7.40  | 7.80  | 9.10  | 10.20 | 12.50 | 9.40  | 8.20  | 5.40  | 8.40  | 7.20  | 5.60  | 8.90  | 7.30  | 8.60  | 11.70 |  |  |
| 福井県  | 5.50  | 3.75  | 5.50  | 5.50  | 5.75  | 4.50  | 8.50  | 8.75  | 1.00           | 3.75            | 6.50  | 8.75  | 8.00  | 6.00  | 6.60  | 6.80  | 7.40  | 7.00  | 5.40  | 7.50  | 10.60 | 14.40 | 14.00 | 14.00 | 14.00 | 14.60 |  |  |
| 山梨県  | 6.00  | 6.25  | 3.50  | 7.50  | 2.50  | 3.50  | 1.50  | 1.00  | -              | 0.60            | 1.80  | 2.50  | 1.67  | 2.33  | 2.50  | 2.50  | 7.50  | 7.78  | 11.00 | 8.33  | 10.89 | 8.00  | 6.78  | 9.25  | 10.11 | 9.78  |  |  |
| 長野県  | 4.91  | 6.09  | 7.45  | 6.55  | 6.67  | 10.17 | 8.00  | 8.17  | 1.58           | 5.57            | 6.67  | 10.75 | 7.88  | 6.00  | 5.19  | 7.25  | 8.31  | 5.88  | 3.75  | 4.00  | 3.73  | 3.67  | 3.47  | 3.14  | 3.86  | 3.93  |  |  |
| 岐阜県  | 5.64  | 5.21  | 6.86  | 5.57  | 7.43  | 8.57  | 7.29  | 6.86  | 1.57           | 4.43            | 7.13  | 5.87  | 5.67  | 5.60  | 5.33  | 5.87  | 7.33  | 6.64  | 7.07  | 7.79  | 7.67  | 6.87  | 8.07  | 7.57  | 7.43  | 5.43  |  |  |
| 静岡県  | 5.33  | 4.00  | 2.33  | 4.00  | 5.33  | 2.67  | 4.33  | 2.40  | 0.40           | 4.55            | 4.57  | 5.03  | 7.03  | 7.70  | 7.66  | 7.70  | 6.17  | 5.07  | 4.40  | 4.77  | 5.07  | 4.83  | 5.90  | 5.50  | 4.13  | 5.07  |  |  |
| 愛知県  | 11.34 | 12.41 | 10.59 | 11.44 | 10.28 | 9.66  | 9.34  | 9.25  | 2.50           | 7.96            | 9.36  | 9.57  | 10.64 | 9.39  | 8.94  | 8.12  | 7.51  | 9.44  | 11.05 | 10.02 | 9.67  | 9.88  | 11.08 | 11.05 | 10.05 | 9.25  |  |  |
| 三重県  | 4.69  | 3.08  | 3.38  | 3.31  | 4.15  | 4.38  | 3.85  | 3.17  | 0.54           | 4.14            | 4.67  | 6.29  | 6.38  | 6.07  | 4.80  | 4.53  | 5.13  | 4.53  | 3.60  | 3.60  | 2.64  | 3.27  | 2.38  | 2.71  | 1.88  | 2.47  |  |  |
| 滋賀県  | 2.29  | 1.86  | 2.00  | 2.57  | 1.14  | 2.57  | 3.86  | 3.57  | 0.57           | 2.33            | 2.00  | 3.33  | 2.33  | 1.56  | 2.44  | 2.00  | 1.63  | 1.33  | 2.00  | 1.89  | 4.11  | 2.44  | 1.78  | 2.78  | 3.56  | 3.33  |  |  |
| 京都府  | 6.81  | 6.75  | 4.87  | 5.67  | 5.00  | 6.06  | 5.39  | 6.33  | 1.41           | 5.26            | 6.91  | 6.55  | 6.95  | 6.27  | 8.73  | 7.45  | 7.27  | 6.14  | 6.91  | 5.59  | 6.09  | 7.22  | 6.13  | 4.78  | 4.05  | 5.13  |  |  |
| 大阪府  | 26.93 | 24.38 | 23.67 | 24.93 | 24.73 | 30.91 | 32.33 | 30.87 | 6.70           | 24.27           | 31.33 | 30.03 | 30.75 | 30.02 | 29.03 | 29.39 | 28.89 | 20.56 | 11.67 | 11.46 | 10.70 | 10.52 | 11.39 | 11.08 | 11.91 | 16.66 |  |  |
| 兵庫県  | 7.28  | 6.38  | 7.03  | 6.93  | 6.41  | 8.79  | 10.38 | 9.62  | 1.93           | 5.51            | 8.09  | 6.76  | 6.02  | 5.98  | 5.96  | 9.92  | 9.83  | 8.61  | 7.43  | 6.20  | 5.11  | 5.63  | 5.74  | 6.26  | 6.89  | 6.59  |  |  |
| 奈良県  | 3.75  | 6.50  | 7.00  | 3.50  | 2.25  | 1.75  | 1.00  | 2.25  | 1.00           | 7.22            | 9.44  | 9.56  | 4.33  | 6.13  | 4.11  | 2.89  | 1.78  | 1.56  | 1.78  | 3.67  | 5.33  | 5.44  | 3.22  | 4.00  | 4.22  | 2.89  |  |  |
| 和歌山県 | 10.33 | 11.33 | 9.56  | 10.33 | 8.67  | 10.44 | 9.67  | 7.56  | 1.56           | 9.75            | 10.88 | 9.00  | 10.25 | 10.88 | 9.25  | 7.13  | 7.86  | 5.75  | 4.88  | 4.75  | 9.25  | 7.25  | 7.38  | 10.00 | 9.50  | 12.00 |  |  |
| 鳥取県  | 7.67  | 6.00  | 2.67  | 3.00  | 0.67  | 1.67  | 1.33  | -     | 0.33           | 0.80            | 1.20  | 0.80  | 0.60  | 1.60  | 3.40  | 2.80  | 5.00  | 2.50  | 20.20 | 22.80 | 25.40 | 18.29 | 16.43 | 18.29 | 17.14 | 17.29 |  |  |
| 島根県  | 9.25  | 10.25 | 6.75  | 8.00  | 5.75  | 1.75  | 3.50  | 5.25  | 0.75           | 4.00            | 6.20  | 3.50  | 3.67  | 3.50  | 2.33  | 3.83  | 3.67  | 4.00  | 3.67  | 4.00  | 2.67  | 3.17  | 2.83  | 3.17  | 2.67  | 3.50  |  |  |
| 岡山県  | 3.60  | 3.80  | 2.30  | 2.40  | 2.00  | 2.20  | 2.20  | 2.40  | 1.14           | 8.63            | 8.06  | 8.35  | 11.40 | 9.35  | 10.47 | 10.38 | 5.95  | 7.05  | 5.85  | 4.78  | 5.72  | 6.18  | 7.82  | 7.35  | 5.65  | 4.65  |  |  |
| 広島県  | 7.95  | 6.37  | 7.53  | 7.84  | 7.68  | 7.53  | 7.68  | 7.05  | 2.47           | 4.75            | 7.08  | 7.43  | 7.00  | 6.96  | 5.33  | 7.00  | 8.41  | 9.70  | 8.70  | 7.91  | 9.23  | 8.23  | 9.39  | 9.23  | 8.96  | 8.48  |  |  |
| 山口県  | 10.50 | 8.25  | 10.50 | 8.75  | 7.50  | 8.50  | 7.38  | 7.00  | 1.50           | 8.82            | 6.18  | 8.33  | 11.50 | 8.92  | 8.42  | 11.00 | 15.30 | 14.00 | 10.25 | 8.17  | 7.00  | 7.50  | 9.83  | 13.25 | 11.75 | 10.92 |  |  |
| 徳島県  | 14.00 | 22.25 | 16.75 | 12.75 | 22.25 | 16.75 | 10.75 | 7.50  | 2.50           | 6.00            | 4.50  | 5.83  | 2.00  | 11.83 | 10.17 | 6.33  | 8.00  | 7.13  | 14.50 | 15.40 | 15.50 | 13.83 | 17.67 | 45.80 | 46.67 | 48.50 |  |  |
| 香川県  | 6.14  | 4.29  | 6.00  | 5.00  | 5.71  | 3.00  | 6.43  | 7.71  | 2.29           | 5.00            | 6.56  | 6.22  | 7.44  | 7.56  | 12.43 | 15.14 | 8.85  | 7.47  | 5.33  | 5.13  | 8.07  | 7.87  | 8.53  | 7.64  | 8.67  | 8.60  |  |  |
| 愛媛県  | 3.50  | 2.88  | 5.00  | 5.88  | 2.38  | 2.50  | 2.00  | 3.38  | 0.13           | 7.00            | 5.73  | 4.64  | 3.73  | 5.36  | 6.45  | 6.64  | 8.00  | 7.64  | 5.82  | 4.27  | 4.73  | 3.91  | 6.00  | 6.45  | 3.91  | 3.09  |  |  |
| 高知県  | 5.40  | 5.40  | 3.40  | 2.80  | 3.00  | 3.40  | 3.40  | 2.00  | 0.20           | 2.17            | 1.67  | 3.00  | 3.50  | 2.50  | 1.67  | 2.17  | 1.00  | 0.17  | 0.33  | 0.17  | 0.00  | 0.17  | 0.33  | 1.00  | 0.17  | 0.50  |  |  |
| 福岡県  | 19.43 | 19.71 | 22.36 | 27.06 | 23.40 | 22.47 | 18.31 | 17.25 | 5.81           | 13.06           | 17.29 | 14.65 | 17.16 | 18.08 | 16.94 | 12.66 | 13.30 | 12.21 | 11.39 | 10.75 | 12.69 | 11.05 | 10.00 | 10.43 | 9.59  | 9.53  |  |  |
| 佐賀県  | 5.17  | 5.00  | 2.83  | 2.50  | 1.50  | 2.00  | 3.67  | 3.33  | 0.17           | 12.50           | 14.71 | 10.71 | 9.71  | 8.14  | 9.57  | 14.43 | 9.43  | 8.57  | 6.86  | 6.29  | 5.43  | 7.71  | 6.14  | 9.00  | 10.33 | 7.00  |  |  |
| 長崎県  | 18.00 | 16.57 | 19.86 | 21.00 | 20.00 | 16.00 | 15.00 | 7.92  | 1.69           | 8.10            | 10.60 | 27.14 | 23.22 | 18.80 | 20.10 | 15.10 | 12.10 | 9.40  | 10.30 | 8.80  | 8.40  | 6.20  | 9.70  | 8.    |       |       |  |  |

表 4-17. 性器ヘルペスウイルス感染症: 都道府県別・男性

定点当たり報告数

男性

|      | 1991  | 1992  | 1993  | 1994  | 1995  | 1996  | 1997  | 1998  | 1999<br>(1-3月) | 1999<br>(4-12月) | 2000  | 2001  | 2002  | 2003  | 2004  | 2005  | 2006  | 2007  | 2008  | 2009  | 2010  | 2011  | 2012  | 2013  | 2014  | 2015  |
|------|-------|-------|-------|-------|-------|-------|-------|-------|----------------|-----------------|-------|-------|-------|-------|-------|-------|-------|-------|-------|-------|-------|-------|-------|-------|-------|-------|
| 総数   |       |       |       |       |       |       |       |       |                |                 |       |       |       |       |       |       | 4.56  | 3.88  | 3.48  | 3.20  | 3.39  | 3.40  | 3.50  | 3.59  | 3.38  | 3.61  |
| 北海道  | 12.70 | 15.30 | 13.43 | 11.39 | 11.13 | 10.70 | 10.04 | 7.48  | 1.61           | 3.46            | 1.80  | 2.88  | 2.90  | 3.31  | 2.78  | 2.19  | 2.48  | 3.00  | 2.76  | 1.78  | 1.80  | 2.31  | 2.05  | 2.48  | 2.46  | 2.76  |
| 青森県  | 3.11  | 4.67  | 3.78  | 3.11  | 3.33  | 4.00  | 4.00  | 1.89  | 1.00           | 3.46            | 3.36  | 4.58  | 6.67  | 4.23  | 4.62  | 4.54  | 3.54  | 3.17  | 3.58  | 2.92  | 2.31  | 3.50  | 3.54  | 2.46  | 2.54  |       |
| 岩手県  | 1.70  | 2.80  | 0.70  | 1.80  | 3.90  | 5.20  | 5.70  | 5.00  | 1.60           | 2.42            | 2.92  | 3.62  | 4.31  | 2.92  | 2.31  | 3.54  | 5.15  | 2.23  | 2.36  | 1.40  | 2.29  | 1.50  | 1.62  | 1.43  | 2.33  | 1.53  |
| 宮城県  | 1.00  | 2.08  | 1.69  | 1.62  | 1.00  | 0.54  | 0.31  | 1.79  | 0.38           | 2.47            | 3.18  | 3.17  | 3.56  | 3.56  | 4.00  | 3.78  | 3.47  | 3.74  | 2.79  | 4.63  | 3.63  | 3.41  | 3.83  | 4.71  | 4.71  | 4.06  |
| 秋田県  | -     | -     | 0.25  | -     | -     | -     | -     | -     | -              | 0.09            | 0.14  | 0.14  | 0.29  | 0.93  | 1.57  | 2.85  | 3.79  | 4.07  | 4.64  | 4.36  | 3.64  | 3.86  | 2.86  | 2.50  | 3.07  | 3.14  |
| 山形県  | 0.89  | 0.44  | 0.11  | 0.44  | 0.22  | 0.11  | 0.11  | 0.22  | -              | 1.10            | 0.00  | 0.33  | 0.90  | 0.70  | 0.60  | 0.90  | 0.90  | 0.10  | 0.11  | 0.50  | 0.20  | 0.78  | 0.67  | 0.56  | 0.50  | 0.40  |
| 福島県  | 0.27  | -     | 0.27  | 0.09  | 0.45  | 0.27  | 0.27  | 0.09  | -              | 0.88            | 1.88  | 1.88  | 2.19  | 2.81  | 2.00  | 1.44  | 3.62  | 3.80  | 4.13  | 3.81  | 3.56  | 4.38  | 6.50  | 6.20  | 4.07  | 5.73  |
| 茨城県  | 1.06  | 4.28  | 3.00  | 3.89  | 4.61  | 4.72  | 2.50  | 3.28  | 0.78           | 1.60            | 1.80  | 2.65  | 4.71  | 3.24  | 3.43  | 3.10  | 3.10  | 1.90  | 2.10  | 1.68  | 2.23  | 1.68  | 1.67  | 2.05  | 1.77  | 2.23  |
| 栃木県  | 1.55  | 1.00  | 1.18  | 0.73  | 1.18  | 0.82  | 0.73  | 0.36  | 1.00           | 0.47            | 0.53  | 1.81  | 2.44  | 8.38  | 9.69  | 9.56  | 10.81 | 7.56  | 4.75  | 3.12  | 5.06  | 4.35  | 3.18  | 2.06  | 1.71  | 2.24  |
| 群馬県  | 6.57  | 6.29  | 5.64  | 5.29  | 7.14  | 5.71  | 5.43  | 4.86  | 0.86           | 3.08            | 3.92  | 3.25  | 4.00  | 3.28  | 3.20  | 2.44  | 1.58  | 1.12  | 1.00  | 1.31  | 1.17  | 1.26  | 1.29  | 1.67  | 1.43  | 1.83  |
| 埼玉県  | 1.57  | 1.26  | 1.04  | 1.26  | 1.09  | 1.17  | 0.74  | 0.83  | 0.26           | 1.86            | 1.96  | 2.20  | 2.40  | 3.58  | 3.10  | 3.13  | 2.57  | 1.95  | 2.16  | 2.64  | 2.47  | 1.78  | 2.91  | 3.14  | 2.63  | 2.26  |
| 千葉県  | 5.93  | 4.00  | 4.67  | 3.87  | 3.00  | 3.53  | 3.93  | 4.57  | 1.36           | 3.21            | 4.38  | 5.21  | 4.44  | 4.19  | 3.84  | 4.12  | 4.42  | 4.65  | 4.89  | 4.42  | 4.00  | 4.20  | 3.37  | 3.07  | 2.53  | 2.65  |
| 東京都  | 9.70  | 14.20 | 10.15 | 9.30  | 8.90  | 10.07 | 9.37  | 10.17 | 2.06           | 8.68            | 12.38 | 10.61 | 9.93  | 8.73  | 10.93 | 10.90 | 12.75 | 11.35 | 10.19 | 10.00 | 13.64 | 14.96 | 15.06 | 15.09 | 15.26 | 17.04 |
| 神奈川県 | 2.59  | 2.56  | 1.94  | 1.71  | 1.81  | 1.81  | 1.67  | 2.80  | 3.08           | 3.20            | 3.22  | 3.20  | 3.02  | 3.02  | 3.90  | 4.82  | 4.19  | 3.27  | 2.91  | 2.69  | 2.93  | 2.78  | 2.95  | 2.68  | 2.55  |       |
| 新潟県  | 2.81  | 3.24  | 4.00  | 2.76  | 2.47  | 2.00  | 2.53  | 2.88  | 0.53           | 2.68            | 3.11  | 3.11  | 3.47  | 3.79  | 3.40  | 3.35  | 5.13  | 2.80  | 2.93  | 2.00  | 2.60  | 1.86  | 1.57  | 1.73  | 1.93  | 3.00  |
| 富山県  | 1.43  | 0.86  | 1.29  | 0.86  | 0.86  | 1.85  | 3.00  | 2.71  | 0.71           | 1.33            | 2.14  | 5.14  | 3.57  | 3.14  | 3.00  | 2.29  | 1.60  | 1.70  | 1.90  | 0.60  | 0.50  | 0.10  | 0.50  | 0.60  | 0.80  | 0.90  |
| 石川県  | 4.00  | 3.10  | 1.20  | 3.80  | 4.40  | 3.30  | 2.20  | 3.90  | 0.70           | 2.56            | 4.00  | 2.80  | 3.50  | 4.00  | 3.90  | 5.20  | 4.30  | 3.80  | 2.20  | 2.50  | 1.40  | 1.50  | 3.00  | 3.60  | 4.60  | 6.40  |
| 福井県  | 2.50  | 1.25  | 2.50  | 2.00  | 1.50  | 2.00  | 1.00  | 2.00  | 0.75           | 3.50            | 5.00  | 7.75  | 6.80  | 5.00  | 6.00  | 3.60  | 5.60  | 7.20  | 6.40  | 4.40  | 6.00  | 4.60  | 4.20  | 3.60  | 3.40  | 3.80  |
| 山梨県  | 4.00  | 4.50  | 1.50  | 3.50  | 1.75  | 2.50  | 1.25  | 0.50  | -              | 0.00            | 0.00  | 0.50  | 0.17  | 0.00  | 0.00  | 0.17  | 0.25  | 0.00  | 0.13  | 0.22  | 0.22  | 0.00  | 0.00  | 0.38  | 0.11  | 0.00  |
| 長野県  | 1.09  | 1.55  | 1.36  | 1.36  | 2.42  | 3.00  | 2.50  | 2.92  | 0.83           | 1.93            | 2.33  | 3.81  | 3.00  | 1.88  | 1.88  | 3.13  | 5.06  | 3.19  | 2.00  | 1.07  | 1.53  | 1.07  | 1.13  | 1.57  | 1.36  | 0.71  |
| 岐阜県  | 3.79  | 3.64  | 4.57  | 4.07  | 4.86  | 4.50  | 3.71  | 3.71  | 0.86           | 2.43            | 3.93  | 3.53  | 3.53  | 3.73  | 3.67  | 3.93  | 4.67  | 4.71  | 5.00  | 5.57  | 5.47  | 4.80  | 5.60  | 4.50  | 4.79  | 2.79  |
| 静岡県  | 1.67  | 2.00  | 0.67  | 2.33  | 1.67  | -     | -     | 0.60  | -              | 1.28            | 1.37  | 1.77  | 2.40  | 2.03  | 2.00  | 2.97  | 1.97  | 1.40  | 1.33  | 1.27  | 1.43  | 1.14  | 2.34  | 2.03  | 1.73  | 1.60  |
| 愛知県  | 8.50  | 8.75  | 8.03  | 8.50  | 8.13  | 6.91  | 6.72  | 7.00  | 1.88           | 5.32            | 6.46  | 6.69  | 6.46  | 6.20  | 5.51  | 5.31  | 5.18  | 4.89  | 4.22  | 3.14  | 2.68  | 3.34  | 3.28  | 3.69  | 2.64  | 3.45  |
| 三重県  | 3.23  | 1.31  | 1.38  | 0.62  | 1.31  | 1.31  | 1.54  | 0.83  | 0.08           | 2.50            | 2.80  | 4.29  | 3.46  | 3.00  | 2.67  | 2.27  | 3.00  | 2.27  | 1.20  | 1.13  | 0.64  | 1.40  | 0.56  | 1.12  | 0.59  | 0.88  |
| 滋賀県  | -     | 1.14  | 1.14  | 1.57  | 0.57  | 2.43  | 2.71  | 1.86  | 0.57           | 0.56            | 0.25  | 1.56  | 0.89  | 0.22  | 0.78  | 0.56  | 0.50  | 0.22  | 0.67  | 0.44  | 1.33  | 1.00  | 0.67  | 1.22  | 1.00  | 0.78  |
| 京都府  | 1.19  | 1.13  | 0.80  | 0.33  | 1.33  | 1.89  | 0.22  | 0.39  | 0.06           | 0.43            | 1.04  | 0.95  | 1.33  | 1.18  | 1.32  | 1.00  | 1.05  | 0.82  | 1.05  | 0.64  | 0.45  | 1.22  | 0.83  | 0.43  | 0.45  | 0.78  |
| 大阪府  | 22.24 | 19.64 | 19.02 | 15.31 | 16.09 | 16.36 | 16.87 | 17.42 | 3.55           | 13.69           | 14.91 | 14.32 | 14.76 | 14.33 | 12.25 | 12.58 | 12.79 | 8.56  | 5.19  | 4.32  | 4.67  | 4.45  | 4.27  | 4.52  | 5.12  | 7.60  |
| 兵庫県  | 4.03  | 3.79  | 4.52  | 3.97  | 3.21  | 3.59  | 4.17  | 4.00  | 0.83           | 1.78            | 3.47  | 2.41  | 2.48  | 2.62  | 2.77  | 5.45  | 5.09  | 4.26  | 4.39  | 3.22  | 1.78  | 2.02  | 2.22  | 2.48  | 1.65  | 1.76  |
| 奈良県  | 0.50  | 2.25  | 1.75  | 2.00  | 1.50  | 1.00  | 0.50  | 1.50  | 0.50           | 5.67            | 7.78  | 7.11  | 3.11  | 4.50  | 2.89  | 1.67  | 0.89  | 0.78  | 0.67  | 2.11  | 3.44  | 3.22  | 1.67  | 2.33  | 1.89  | 0.89  |
| 和歌山県 | 6.56  | 7.67  | 6.67  | 6.11  | 5.67  | 7.22  | 5.33  | 3.89  | 0.78           | 4.13            | 5.25  | 3.63  | 3.38  | 4.38  | 4.38  | 3.25  | 1.29  | 2.38  | 2.25  | 2.88  | 6.13  | 4.75  | 5.13  | 7.25  | 5.38  | 6.88  |
| 鳥取県  | 7.00  | 5.00  | 2.67  | 3.00  | 0.67  | 1.00  | 1.00  | -     | 0.33           | 0.40            | 0.00  | 0.20  | 0.00  | 0.60  | 2.40  | 2.60  | 4.20  | 2.50  | 18.60 | 18.00 | 18.00 | 11.29 | 8.57  | 11.43 | 10.14 | 9.57  |
| 島根県  | 6.00  | 6.75  | 4.25  | 4.50  | 3.50  | 1.75  | 3.00  | 4.00  | 0.50           | 1.60            | 1.40  | 1.17  | 1.33  | 1.33  | 1.50  | 2.00  | 2.00  | 1.17  | 1.67  | 1.83  | 1.50  | 1.83  | 1.67  | 2.17  | 2.33  | 2.83  |
| 岡山県  | 1.70  | 1.80  | 0.80  | 1.00  | 1.00  | 1.60  | 2.00  | 0.60  | 0.43           | 1.06            | 1.12  | 1.24  | 2.20  | 1.88  | 2.00  | 1.63  | 0.76  | 1.27  | 0.70  | 0.44  | 0.33  | 0.76  | 1.65  | 0.53  | 0.29  | 0.12  |
| 広島県  | 3.95  | 3.00  | 3.47  | 3.53  | 3.53  | 2.68  | 3.00  | 3.53  | 0.63           | 1.68            | 3.04  | 3.00  | 2.41  | 2.88  | 2.41  | 3.15  | 2.77  | 3.74  | 1.74  | 2.04  | 2.32  | 3.36  | 3.00  | 3.55  | 3.22  | 2.43  |
| 山口県  | 8.75  | 6.75  | 9.00  | 6.25  | 5.63  | 6.63  | 5.75  | 5.50  | 1.38           | 2.55            | 1.55  | 2.42  | 3.08  | 1.75  | 1.75  | 2.67  | 2.80  | 2.64  | 2.25  | 2.33  | 2.33  | 1.92  | 2.25  | 1.67  | 2.25  | 2.50  |
| 徳島県  | 13.25 | 20.75 | 16.25 | 12.50 | 21.25 | 16.00 | 10.25 | 7.25  | 2.50           | 4.40            | 2.67  | 4.83  | 0.67  | 10.33 | 8.67  | 5.00  | 6.00  | 5.38  | 10.50 | 11.20 | 10.00 | 5.83  | 9.83  | 12.00 | 12.83 | 9.83  |
| 香川県  | 3.86  | 3.29  | 5.00  | 4.29  | 3.57  | 1.86  | 5.43  | 6.29  | 1.71           | 3.63            | 5.44  | 4.44  | 2.56  | 3.00  | 6.71  | 8.86  | 5.31  | 4.33  | 3.13  | 3.33  | 3.93  | 3.87  | 4.20  | 3.36  | 2.87  | 2.33  |
| 愛媛県  | 2.63  | 2.38  | 4.50  | 5.13  | 2.38  | 2.13  | 2.00  | 1.25  | 0.13           | 5.00            | 4.64  | 2.64  | 2.36  | 3.09  | 3.18  | 4.36  | 2.64  | 2.45  | 3.45  | 3.73  | 3.82  | 2.91  | 4.27  | 5.27  | 3.45  | 2.82  |
| 高知県  | -     | -     | -     | -     | -     | -     | -     | -     | -              | 0.00            | 0.17  | 0.17  | 0.00  | 0.00  | 0.00  | -     | -     | 0.00  | 0.17  | 0.00  | 0.00  | 0.00  | 0.17  | 0.17  | 0.00  | 0.17  |
| 福岡県  | 10.79 | 11.93 | 12.86 | 17.94 | 14.60 | 13.47 | 10.94 | 11.19 | 3.25           | 7.13            | 9.00  | 5.21  | 7.03  | 5.81  | 6.23  | 5.87  | 5.43  | 4.63  | 4.24  | 3.53  | 4.47  | 3.89  | 3.46  | 3.46  | 3.70  | 3.56  |
| 佐賀県  | 3.50  | 3.17  | 2.33  | 1.50  | 1.00  | 1.50  | 1.83  | 2.67  | 0.17           | 1.17            | 1.71  | 1.43  | 2.00  | 2.43  | 2.43  | 2.43  | 2.57  | 3.86  | 2.14  | 0.71  | 1.57  | 1.57  | 2.29  | 1.14  | 2.17  | 0.83  |
| 長崎県  | 7.57  | 6.57  | 7.86  | 6.00  | 5.14  | 5.71  | 5.57  | 2.54  | 0.85           | 3.10            | 5.60  | 10.57 | 5.78  | 4.60  | 3.80  | 1.50  | 2.50  | 2.20  | 3.40  | 3.20  | 3.00  | 2.40  | 4.30  | 2.50  | 2.90  | 1.00  |
| 熊本県  | 3.71  | 3.64  | 2.67  | 2.20  | 2.93  | 3.00  | 2.67  | 3.07  | 0.93           | 7.21            | 10.00 | 7.57  | 7.86  | 8.07  | 2.64  | 0.69  | 0.46  | 1.85  | 4.92  | 6.15  | 6.38  | 4.31  | 5.00  | 6.81  | 5.69  | 3.56  |
| 大分県  | 24.00 | 20.80 | 16.60 | 13.80 | 13.60 | 12.60 | 12.20 | 13.20 | 2.80           | 5.80            | 7.00  | 5.20  | 5.80  | 4.10  | 5.20  | 4.10  | 4.90  | 3.60  | 2.30  | 2.70  | 2.60  | 2.20  | 2.30  | 2.80  | 2.30  | 3.40  |
| 宮崎県  | 4.00  | 5.67  | 7.00  | 6.50  | 9.50  | 5.25  | 10.75 | 5.00  | 1.00           | 2.73            | 2.36  | 2.91  | 2.73  | 2.91  | 1.27  | 2.18  | 2.90  | 2.62  | 1.31  | 2.42  | 1.69  | 1.38  | 0.92  | 0.62  | 0.92  | 0.54  |
| 鹿児島県 | 7.00  | 7.33  | 5.42  | 5.08  | 4.67  | 5.33  | 5.17  | 5.33  | 1.33           | 3.56            | 5.69  | 3.19  | 5.38  | 6.00  | 5.75  | 7.56  | 7.87  | 2.69  | 1.94  | 2.56  | 2.00  | 3.33  | 3.19  | 1.50  | 1.44  | 2.13  |
| 沖縄県  | 0.75  | 0.50  | 0.50  | 0.25  | -     | 0.25  | -     | 0.25  | -              | 0.91            | 0.64  | 0.55  | 0.17  | 0.75  | 0.92  | 0.17  | 0.50  | 0.50  | 0.92  | 1.33  | 1.08  | 1.25  | 1.00  | 1.42  | 1.27  | 0.55  |

出典: 国立感染症研究所 感染症情報センター 感染症発生動向調査

表 4-18. 性器ヘルペスウイルス感染症: 都道府県別・女性

定点当たり報告数

女性

|      | 1991  | 1992  | 1993  | 1994  | 1995  | 1996  | 1997  | 1998  | 1999<br>(1-3月) | 1999<br>(4-12月) | 2000  | 2001  | 2002  | 2003  | 2004  | 2005  | 2006  | 2007  | 2008  | 2009  | 2010  | 2011  | 2012  | 2013  | 2014  | 2015  |      |
|------|-------|-------|-------|-------|-------|-------|-------|-------|----------------|-----------------|-------|-------|-------|-------|-------|-------|-------|-------|-------|-------|-------|-------|-------|-------|-------|-------|------|
| 総数   |       |       |       |       |       |       |       |       |                |                 |       |       |       |       |       |       | 6.49  | 5.65  | 5.06  | 4.87  | 5.33  | 5.12  | 5.39  | 5.43  | 5.50  | 5.54  |      |
| 北海道  | 6.04  | 6.00  | 3.30  | 2.00  | 1.83  | 2.04  | 1.17  | 1.22  | 0.39           | 5.12            | 8.55  | 8.72  | 9.46  | 10.95 | 11.51 | 12.71 | 11.81 | 9.67  | 7.00  | 6.93  | 7.02  | 7.50  | 7.79  | 7.43  | 8.00  | 7.67  |      |
| 青森県  | 1.33  | 1.33  | 1.33  | 1.67  | 1.44  | 1.67  | 0.89  | 0.22  | 0.11           | 2.31            | 3.64  | 3.58  | 4.67  | 4.46  | 4.62  | 3.54  | 2.77  | 3.50  | 3.83  | 2.77  | 4.54  | 4.15  | 4.42  | 4.15  | 5.31  | 4.46  |      |
| 岩手県  | 2.10  | 1.80  | 2.10  | 2.10  | 3.80  | 4.50  | 4.20  | 5.90  | 1.00           | 4.17            | 5.23  | 5.92  | 8.54  | 5.77  | 4.69  | 4.54  | 5.77  | 6.31  | 3.07  | 4.13  | 4.57  | 1.86  | 1.62  | 2.50  | 2.07  | 2.73  |      |
| 宮城県  | 0.08  | 0.15  | 0.15  | 0.62  | 0.23  | 0.31  | 1.00  | 0.79  | 0.23           | 7.76            | 9.06  | 8.44  | 7.94  | 9.94  | 8.89  | 10.11 | 9.21  | 9.11  | 7.74  | 5.79  | 8.42  | 6.35  | 6.22  | 6.94  | 5.94  | 4.76  |      |
| 秋田県  | 0.75  | 0.25  | 0.13  | 0.13  | 0.38  | 0.75  | 0.88  | 1.00  | -              | 2.00            | 1.71  | 2.14  | 1.29  | 2.29  | 2.00  | 2.54  | 1.64  | 3.29  | 2.36  | 2.36  | 2.57  | 3.00  | 3.29  | 4.00  | 4.07  | 4.29  |      |
| 山形県  | 3.89  | 4.22  | 3.33  | 2.22  | 2.22  | 1.56  | 1.33  | 5.22  | 0.11           | 2.40            | 2.70  | 1.33  | 2.80  | 3.40  | 3.90  | 5.10  | 4.50  | 2.90  | 3.89  | 5.40  | 7.30  | 6.11  | 6.56  | 6.67  | 5.30  | 8.20  |      |
| 福島県  | 0.91  | 1.09  | 1.45  | 0.27  | 0.91  | 0.45  | 1.09  | 0.27  | -              | 1.81            | 2.06  | 2.56  | 1.69  | 5.44  | 7.88  | 6.78  | 5.55  | 6.88  | 5.44  | 5.56  | 4.31  | 6.94  | 6.87  | 9.53  | 6.87  | 6.87  |      |
| 茨城県  | 1.61  | 2.06  | 2.17  | 2.67  | 2.78  | 2.33  | 2.50  | 2.44  | 0.72           | 2.50            | 3.75  | 3.06  | 4.00  | 3.76  | 4.48  | 5.57  | 8.29  | 7.57  | 7.57  | 5.45  | 6.59  | 7.14  | 7.00  | 7.59  | 5.77  | 6.86  |      |
| 栃木県  | 3.45  | 4.27  | 2.64  | 2.36  | 2.27  | 1.82  | 0.82  | 1.64  | 0.18           | 2.40            | 2.00  | 2.63  | 1.63  | 2.13  | 2.31  | 3.38  | 3.75  | 2.56  | 2.44  | 2.29  | 1.94  | 2.41  | 2.35  | 3.12  | 2.06  | 2.12  |      |
| 群馬県  | 1.14  | 1.36  | 1.71  | 0.71  | 1.64  | 1.29  | 0.21  | 1.07  | 0.21           | 4.17            | 4.20  | 5.92  | 6.16  | 6.16  | 5.52  | 6.52  | 6.42  | 6.04  | 5.85  | 6.85  | 9.83  | 7.87  | 6.21  | 5.33  | 5.70  | 5.08  |      |
| 埼玉県  | 3.30  | 3.13  | 3.65  | 2.13  | 2.09  | 2.13  | 1.57  | 1.57  | 0.35           | 3.89            | 4.34  | 4.20  | 3.86  | 5.48  | 6.14  | 6.10  | 6.30  | 3.87  | 4.80  | 4.71  | 5.47  | 6.64  | 5.73  | 6.43  | 6.29  | 5.23  |      |
| 千葉県  | 3.53  | 3.47  | 5.60  | 3.80  | 2.60  | 2.87  | 2.73  | 3.86  | 1.07           | 2.82            | 4.69  | 4.28  | 4.62  | 4.16  | 5.05  | 5.72  | 4.50  | 4.57  | 3.62  | 4.11  | 4.42  | 4.63  | 4.68  | 4.52  | 6.09  | 6.74  |      |
| 東京都  | 13.77 | 18.07 | 15.00 | 17.65 | 16.45 | 20.60 | 17.37 | 15.17 | 3.90           | 10.40           | 14.64 | 14.24 | 13.82 | 12.37 | 13.02 | 11.61 | 11.33 | 8.04  | 7.33  | 7.67  | 8.89  | 7.93  | 9.22  | 7.85  | 8.78  | 7.57  |      |
| 神奈川県 | 3.00  | 3.03  | 2.71  | 2.53  | 2.22  | 1.92  | 2.19  | 1.94  | 0.47           | 2.00            | 2.56  | 3.73  | 3.98  | 4.22  | 3.68  | 5.93  | 5.54  | 4.47  | 4.73  | 3.32  | 4.17  | 3.24  | 3.49  | 3.24  | 2.88  | 2.85  |      |
| 新潟県  | 3.38  | 5.12  | 4.71  | 4.94  | 4.65  | 5.12  | 4.82  | 5.06  | 1.00           | 3.21            | 2.05  | 1.32  | 2.37  | 3.00  | 2.45  | 3.06  | 4.73  | 4.13  | 4.21  | 3.20  | 1.80  | 1.21  | 1.71  | 2.07  | 1.27  | 1.73  |      |
| 富山県  | 3.43  | 5.43  | 5.43  | 12.71 | 7.71  | 5.86  | 6.14  | 6.43  | 1.25           | 3.50            | 5.14  | 3.71  | 4.29  | 4.43  | 3.71  | 3.71  | 4.50  | 3.00  | 3.70  | 3.70  | 5.10  | 6.80  | 4.40  | 5.30  | 5.80  | 5.10  |      |
| 石川県  | 7.50  | 4.10  | 5.00  | 4.70  | 6.00  | 4.20  | 4.60  | 4.10  | 1.30           | 4.22            | 3.60  | 4.60  | 4.30  | 5.10  | 6.30  | 7.30  | 5.10  | 4.40  | 3.20  | 5.90  | 5.80  | 4.10  | 5.90  | 3.70  | 4.00  | 5.30  |      |
| 福井県  | 3.00  | 2.50  | 3.00  | 3.50  | 4.25  | 2.50  | 7.50  | 6.75  | 0.25           | 0.25            | 1.50  | 1.00  | 1.20  | 1.00  | 0.60  | 1.00  | 1.20  | 0.20  | 0.60  | 1.00  | 1.50  | 6.00  | 10.20 | 10.40 | 10.60 | 10.80 |      |
| 山梨県  | 2.00  | 1.75  | 2.00  | 4.00  | 0.75  | 1.00  | 0.25  | 0.50  | -              | 0.60            | 1.80  | 2.00  | 1.50  | 2.33  | 2.50  | 2.33  | 7.25  | 7.78  | 10.88 | 8.11  | 10.67 | 8.00  | 6.78  | 8.88  | 10.00 | 9.78  |      |
| 長野県  | 3.82  | 4.55  | 6.09  | 5.18  | 4.25  | 7.17  | 5.50  | 5.25  | 0.75           | 3.64            | 4.33  | 6.94  | 4.88  | 4.13  | 3.31  | 4.13  | 3.25  | 2.69  | 1.75  | 2.93  | 2.20  | 2.60  | 2.33  | 1.57  | 2.50  | 3.21  |      |
| 岐阜県  | 1.86  | 1.57  | 2.29  | 1.50  | 2.57  | 4.07  | 3.57  | 3.14  | 0.71           | 2.00            | 3.20  | 2.33  | 2.13  | 1.87  | 1.67  | 1.93  | 2.67  | 1.93  | 2.07  | 2.21  | 2.20  | 2.07  | 2.47  | 3.07  | 2.64  | 2.64  |      |
| 静岡県  | 3.67  | 2.00  | 1.67  | 1.67  | 3.67  | 2.67  | 4.33  | 1.80  | 0.40           | 3.28            | 3.20  | 3.26  | 4.63  | 5.67  | 5.66  | 4.73  | 4.21  | 3.67  | 3.07  | 3.50  | 3.63  | 3.69  | 3.55  | 3.47  | 2.40  | 3.47  |      |
| 愛知県  | 2.84  | 3.66  | 2.56  | 2.94  | 2.16  | 2.75  | 2.63  | 2.25  | 0.63           | 2.64            | 2.90  | 2.88  | 4.18  | 3.20  | 3.43  | 2.80  | 2.33  | 4.56  | 6.83  | 6.87  | 6.88  | 6.53  | 7.80  | 7.36  | 7.41  | 5.80  |      |
| 三重県  | 1.46  | 1.77  | 2.00  | 2.69  | 2.85  | 3.08  | 2.31  | 2.33  | 0.46           | 1.64            | 1.87  | 2.00  | 2.92  | 3.07  | 2.13  | 2.27  | 2.13  | 2.27  | 2.40  | 2.47  | 2.00  | 1.87  | 1.81  | 1.59  | 1.29  | 1.59  |      |
| 滋賀県  | 2.29  | 0.71  | 0.86  | 1.00  | 0.57  | 0.14  | 1.14  | 1.71  | -              | 1.78            | 1.75  | 1.78  | 1.44  | 1.33  | 1.67  | 1.44  | 1.13  | 1.11  | 1.33  | 1.44  | 2.78  | 1.44  | 1.11  | 1.56  | 2.56  | 2.56  |      |
| 京都府  | 5.63  | 5.63  | 4.07  | 5.33  | 3.67  | 4.17  | 5.17  | 5.94  | 1.35           | 4.83            | 5.87  | 5.59  | 5.62  | 5.09  | 7.41  | 6.45  | 6.23  | 5.32  | 5.86  | 4.95  | 5.64  | 6.00  | 5.30  | 4.35  | 3.59  | 4.35  |      |
| 大阪府  | 4.69  | 4.73  | 4.64  | 9.62  | 8.64  | 14.56 | 15.47 | 13.44 | 3.15           | 10.58           | 16.43 | 15.71 | 15.98 | 15.69 | 16.78 | 16.81 | 16.10 | 12.00 | 6.48  | 7.14  | 6.03  | 6.06  | 7.13  | 6.55  | 6.78  | 9.06  |      |
| 兵庫県  | 3.24  | 2.59  | 2.52  | 2.97  | 3.21  | 5.21  | 6.21  | 5.62  | 1.10           | 3.73            | 4.62  | 4.35  | 3.54  | 3.36  | 3.19  | 4.47  | 4.74  | 4.35  | 3.04  | 2.98  | 3.33  | 3.61  | 3.52  | 3.78  | 5.24  | 4.83  |      |
| 奈良県  | 3.25  | 4.25  | 5.25  | 1.50  | 0.75  | 0.75  | 0.50  | 0.75  | 0.50           | 1.56            | 1.67  | 2.44  | 1.22  | 1.63  | 1.22  | 1.22  | 0.89  | 0.78  | 1.11  | 1.56  | 1.89  | 2.22  | 1.56  | 1.67  | 2.33  | 2.00  |      |
| 和歌山県 | 3.78  | 3.67  | 2.89  | 4.22  | 3.00  | 3.22  | 4.33  | 3.67  | 0.78           | 5.63            | 5.63  | 5.38  | 6.88  | 6.50  | 4.88  | 3.88  | 6.57  | 3.38  | 2.63  | 1.88  | 3.13  | 2.50  | 2.25  | 2.75  | 4.13  | 5.13  |      |
| 鳥取県  | 0.67  | 1.00  | -     | -     | -     | 0.67  | 0.33  | -     | -              | 0.40            | 1.20  | 0.60  | 0.60  | 1.00  | 1.00  | 0.20  | 0.80  | 0.00  | 1.60  | 4.80  | 7.40  | 7.00  | 7.86  | 6.86  | 7.00  | 7.71  |      |
| 島根県  | 3.25  | 3.50  | 2.50  | 3.50  | 2.25  | -     | 0.50  | 1.25  | 0.25           | 2.40            | 4.80  | 2.33  | 2.33  | 2.17  | 0.83  | 1.83  | 1.67  | 2.83  | 2.00  | 2.17  | 1.17  | 1.33  | 1.17  | 1.00  | 0.33  | 0.67  |      |
| 岡山県  | 1.90  | 2.00  | 1.50  | 1.40  | 1.00  | 0.60  | 0.20  | 1.80  | 0.71           | 7.56            | 6.94  | 7.12  | 9.20  | 7.47  | 8.47  | 8.75  | 5.19  | 5.77  | 5.15  | 4.33  | 5.39  | 5.41  | 6.18  | 6.82  | 5.35  | 4.53  |      |
| 広島県  | 4.00  | 3.37  | 4.05  | 4.32  | 4.16  | 4.84  | 4.68  | 3.53  | 1.84           | 3.07            | 4.04  | 4.43  | 4.59  | 4.08  | 2.93  | 3.85  | 5.64  | 5.96  | 6.96  | 5.87  | 6.91  | 4.86  | 6.39  | 5.68  | 5.74  | 6.04  |      |
| 山口県  | 1.75  | 1.50  | 1.50  | 2.50  | 1.88  | 1.88  | 1.63  | 1.50  | 0.13           | 6.27            | 4.64  | 5.92  | 8.42  | 7.17  | 6.67  | 8.33  | 12.50 | 11.36 | 8.00  | 5.83  | 4.67  | 5.58  | 7.58  | 11.58 | 9.50  | 8.42  |      |
| 徳島県  | 0.75  | 1.50  | 0.50  | 0.25  | 1.00  | 0.75  | 0.50  | 0.25  | -              | 1.60            | 1.83  | 1.00  | 1.33  | 1.50  | 1.33  | 2.00  | 1.75  | 4.00  | 4.20  | 5.50  | 8.00  | 7.83  | 33.80 | 33.83 | 38.67 |       |      |
| 香川県  | 2.29  | 1.00  | 1.00  | 0.71  | 2.14  | 1.14  | 1.00  | 1.43  | 0.57           | 1.38            | 1.11  | 1.78  | 4.89  | 4.56  | 5.71  | 6.29  | 3.54  | 3.13  | 2.20  | 1.80  | 4.13  | 4.00  | 4.33  | 4.29  | 5.80  | 6.27  |      |
| 愛媛県  | 0.88  | 0.50  | 0.50  | 0.75  | -     | 0.38  | -     | 2.13  | -              | 2.00            | 1.09  | 2.00  | 1.36  | 2.27  | 3.27  | 2.27  | 5.36  | 5.18  | 2.36  | 0.55  | 0.91  | 1.00  | 1.73  | 1.18  | 0.45  | 0.27  |      |
| 高知県  | 5.40  | 5.40  | 3.40  | 2.80  | 3.00  | 3.40  | 3.40  | 2.00  | 0.20           | 2.17            | 1.50  | 2.83  | 3.50  | 2.50  | 1.67  | 2.17  | 1.00  | 0.17  | 0.17  | 0.17  | 0.17  | 0.17  | 0.17  | 0.17  | 0.83  | 0.17  | 0.33 |
| 福岡県  | 8.64  | 7.79  | 9.50  | 9.13  | 8.80  | 9.00  | 7.38  | 6.06  | 2.56           | 5.94            | 8.29  | 9.44  | 10.14 | 12.27 | 10.71 | 6.79  | 7.86  | 7.58  | 7.16  | 7.22  | 8.22  | 7.16  | 6.54  | 6.97  | 5.89  | 5.97  |      |
| 佐賀県  | 1.67  | 1.83  | 0.50  | 1.00  | 0.50  | 0.50  | 1.83  | 0.67  | -              | 11.33           | 13.00 | 9.29  | 7.71  | 5.71  | 7.14  | 12.00 | 6.86  | 4.71  | 4.71  | 5.57  | 3.86  | 6.14  | 3.86  | 7.86  | 8.17  | 6.17  |      |
| 長崎県  | 10.43 | 10.00 | 12.00 | 15.00 | 14.86 | 10.29 | 9.43  | 5.38  | 0.85           | 5.00            | 5.00  | 16.57 | 17.44 | 14.20 | 16.30 | 13.60 | 9.60  | 7.20  | 6.90  | 5.60  | 5.40  | 3.80  | 5.40  | 6.30  | 7.00  | 6.90  |      |
| 熊本県  | 1.57  | 2.21  | 2.27  | 1.53  | 2.40  | 1.60  | 1.93  | 3.57  | 0.64           | 7.86            | 13.07 | 14.07 | 8.29  | 12.21 | 11.64 | 10.08 | 10.54 | 12.77 | 11.54 | 11.46 | 11.69 | 10.77 | 11.23 | 7.63  | 8.31  | 7.81  |      |
| 大分県  | 3.00  | 4.20  | 1.80  | 2.20  | 3.20  | 1.60  | 1.20  | 3.20  | 0.40           | 7.00            | 8.30  | 10.10 | 10.10 | 8.90  | 10.10 | 10.10 | 12.00 | 6.40  | 6.80  | 5.30  | 5.00  | 5.40  | 4.50  | 3.20  | 3.40  | 5.60  |      |
| 宮崎県  | 3.67  | 2.33  | 3.33  | 10.75 | 14.25 | 14.75 | 17.25 | 12.50 | 2.50           | 4.64            | 9.00  | 6.18  | 7.09  | 4.64  | 8.09  | 5.18  | 8.20  | 7.54  | 5.46  | 3.58  | 4.31  | 3.77  | 5.23  | 4.54  | 1.62  | 3.08  |      |
| 鹿児島県 | 3.67  | 3.17  | 3.08  | 2.58  | 1.42  | 1.75  | 2.17  | 1.75  | 0.42           | 3.56            | 6.31  | 4.56  | 5.25  | 5.38  | 7.75  | 7.00  | 7.33  | 5.25  | 5.13  | 4.44  | 3.88  | 4.93  | 4.81  | 3.75  | 3.50  | 4.27  |      |
| 沖縄県  | 0.50  | 0.75  | 0.25  | -     | -     | -     | -     | -     | -              | 1.82            | 2.45  | 2.09  | 2.25  | 3.00  | 2.58  | 3.58  | 4.00  | 1.92  | 1.00  | 1.33  | 1.42  | 2.42  | 3.50  | 4.17  | 2.18  | 3.36  |      |

出典: 国立感染症研究所 感染症情報センター 感染症発生動向調査

表 4-19. 尖圭コンジローマ：都道府県別

報告数

全体

|      | 1991  | 1992  | 1993  | 1994  | 1995  | 1996  | 1997  | 1998  | 1999<br>(1-3月) | 1999<br>(4-12月) | 2000  | 2001  | 2002  | 2003  | 2004  | 2005  | 2006  | 2007  | 2008  | 2009  | 2010  | 2011  | 2012  | 2013  | 2014  | 2015  |
|------|-------|-------|-------|-------|-------|-------|-------|-------|----------------|-----------------|-------|-------|-------|-------|-------|-------|-------|-------|-------|-------|-------|-------|-------|-------|-------|-------|
| 総数   | 4,005 | 3,724 | 2,832 | 2,409 | 2,147 | 2,060 | 2,099 | 2,360 | 577            | 3,190           | 4,553 | 5,178 | 5,701 | 6,253 | 8,769 | 6,793 | 6,420 | 6,197 | 5,919 | 5,270 | 5,252 | 5,219 | 5,467 | 5,743 | 5,687 | 5,806 |
| 北海道  | 119   | 108   | 94    | 60    | 52    | 63    | 54    | 85    | 19             | 168             | 263   | 238   | 325   | 402   | 2,548 | 372   | 354   | 335   | 268   | 263   | 279   | 242   | 228   | 207   | 238   | 227   |
| 青森県  | 14    | 13    | 10    | 3     | 3     | 11    | 5     | 5     | 2              | 61              | 68    | 68    | 62    | 90    | 79    | 85    | 89    | 88    | 55    | 68    | 55    | 70    | 72    | 69    | 65    | 63    |
| 岩手県  | 113   | 82    | 71    | 98    | 152   | 158   | 155   | 99    | 37             | 65              | 87    | 96    | 109   | 120   | 85    | 99    | 116   | 93    | 98    | 65    | 86    | 103   | 136   | 136   | 92    | 88    |
| 宮城県  | 24    | 35    | 22    | 12    | 2     | 6     | 5     | 20    | 1              | 122             | 154   | 175   | 219   | 269   | 244   | 255   | 227   | 168   | 172   | 113   | 130   | 146   | 190   | 219   | 166   | 196   |
| 秋田県  | 6     | 8     | 9     | 4     | 2     | 4     | 6     | 8     | -              | 30              | 55    | 33    | 47    | 75    | 88    | 91    | 76    | 75    | 82    | 57    | 51    | 66    | 47    | 47    | 42    | 49    |
| 山形県  | 16    | 18    | 21    | 7     | 11    | 12    | 5     | 20    | 6              | 17              | 27    | 30    | 28    | 41    | 45    | 51    | 58    | 34    | 42    | 42    | 35    | 51    | 38    | 32    | 35    | 31    |
| 福島県  | 41    | 18    | 20    | 9     | 12    | 13    | 17    | 13    | 2              | 60              | 78    | 126   | 72    | 149   | 182   | 154   | 158   | 136   | 135   | 89    | 118   | 94    | 100   | 111   | 125   | 125   |
| 茨城県  | 181   | 145   | 91    | 94    | 63    | 38    | 40    | 63    | 19             | 65              | 78    | 101   | 109   | 94    | 132   | 159   | 109   | 106   | 90    | 51    | 80    | 74    | 70    | 70    | 74    | 67    |
| 栃木県  | 132   | 131   | 86    | 68    | 40    | 32    | 40    | 35    | 9              | 44              | 62    | 61    | 95    | 174   | 251   | 200   | 202   | 162   | 179   | 164   | 171   | 184   | 175   | 162   | 139   | 114   |
| 群馬県  | 65    | 50    | 40    | 15    | 13    | 17    | 13    | 30    | 9              | 67              | 92    | 100   | 135   | 148   | 154   | 119   | 154   | 115   | 75    | 80    | 77    | 97    | 115   | 108   | 99    | 105   |
| 埼玉県  | 97    | 107   | 90    | 67    | 56    | 30    | 45    | 52    | 4              | 104             | 202   | 226   | 200   | 267   | 288   | 290   | 256   | 225   | 235   | 220   | 314   | 253   | 282   | 354   | 338   | 240   |
| 千葉県  | 91    | 123   | 106   | 61    | 45    | 25    | 35    | 57    | 18             | 114             | 197   | 233   | 267   | 253   | 242   | 245   | 221   | 202   | 236   | 214   | 182   | 199   | 181   | 222   | 178   | 231   |
| 東京都  | 493   | 655   | 566   | 470   | 375   | 473   | 393   | 428   | 89             | 422             | 578   | 549   | 502   | 518   | 627   | 555   | 646   | 801   | 926   | 727   | 842   | 837   | 877   | 959   | 986   | 1,237 |
| 神奈川県 | 152   | 112   | 94    | 43    | 45    | 45    | 63    | 74    | 21             | 132             | 157   | 195   | 159   | 220   | 227   | 280   | 237   | 229   | 192   | 170   | 192   | 230   | 211   | 249   | 227   | 248   |
| 新潟県  | 105   | 97    | 74    | 74    | 86    | 53    | 54    | 75    | 10             | 77              | 93    | 95    | 106   | 99    | 99    | 78    | 95    | 87    | 70    | 61    | 54    | 39    | 45    | 46    | 50    | 68    |
| 富山県  | 46    | 33    | 24    | 31    | 43    | 70    | 97    | 97    | 22             | 59              | 66    | 53    | 46    | 31    | 34    | 37    | 48    | 37    | 67    | 31    | 24    | 26    | 33    | 34    | 39    | 29    |
| 石川県  | 49    | 27    | 31    | 23    | 25    | 37    | 20    | 25    | 6              | 19              | 32    | 22    | 29    | 50    | 34    | 24    | 30    | 35    | 29    | 44    | 36    | 40    | 41    | 42    | 63    | 56    |
| 福井県  | 21    | 14    | 8     | 4     | 6     | 3     | 4     | 1     | -              | 5               | 11    | 17    | 13    | 20    | 18    | 29    | 9     | 14    | 16    | 6     | 9     | 23    | 24    | 40    | 35    | 24    |
| 山梨県  | 15    | 15    | 6     | 8     | 3     | 4     | 6     | 5     | 1              | 0               | 3     | 11    | 3     | 6     | 10    | 5     | 23    | 20    | 16    | 19    | 14    | 21    | 21    | 15    | 23    | 22    |
| 長野県  | 43    | 40    | 26    | 38    | 40    | 42    | 53    | 66    | 21             | 42              | 77    | 146   | 164   | 96    | 88    | 93    | 78    | 97    | 51    | 59    | 56    | 46    | 57    | 36    | 38    | 33    |
| 岐阜県  | 81    | 78    | 84    | 63    | 52    | 44    | 53    | 42    | 13             | 38              | 58    | 51    | 54    | 62    | 74    | 75    | 82    | 82    | 87    | 67    | 68    | 72    | 83    | 78    | 80    | 71    |
| 静岡県  | 27    | 6     | 6     | 8     | 2     | 1     | 4     | 9     | 2              | 76              | 97    | 105   | 113   | 127   | 79    | 157   | 135   | 95    | 85    | 74    | 64    | 69    | 120   | 79    | 92    | 84    |
| 愛知県  | 233   | 282   | 179   | 187   | 171   | 123   | 120   | 176   | 48             | 237             | 260   | 283   | 344   | 387   | 511   | 430   | 440   | 462   | 503   | 447   | 355   | 344   | 358   | 382   | 347   | 328   |
| 三重県  | 36    | 27    | 7     | 25    | 13    | 14    | 20    | 5     | 3              | 35              | 30    | 41    | 20    | 34    | 28    | 48    | 30    | 39    | 38    | 36    | 32    | 47    | 20    | 25    | 28    | 20    |
| 滋賀県  | 45    | 46    | 49    | 38    | 14    | 14    | 22    | 11    | 10             | 19              | 21    | 18    | 33    | 25    | 37    | 36    | 35    | 23    | 25    | 32    | 36    | 27    | 21    | 34    | 32    | 37    |
| 京都府  | 58    | 36    | 15    | 22    | 16    | 19    | 17    | 20    | 6              | 31              | 54    | 77    | 58    | 57    | 51    | 54    | 54    | 48    | 60    | 53    | 48    | 52    | 52    | 75    | 55    | 66    |
| 大阪府  | 820   | 623   | 428   | 339   | 321   | 281   | 315   | 321   | 71             | 310             | 571   | 685   | 951   | 905   | 951   | 1,022 | 875   | 809   | 709   | 729   | 549   | 517   | 587   | 635   | 763   | 731   |
| 兵庫県  | 249   | 203   | 112   | 110   | 83    | 69    | 92    | 68    | 18             | 133             | 139   | 125   | 187   | 178   | 266   | 303   | 310   | 283   | 207   | 207   | 208   | 204   | 145   | 160   | 144   | 185   |
| 奈良県  | 11    | 10    | 3     | 7     | -     | -     | -     | 1     | -              | 26              | 38    | 44    | 20    | 39    | 34    | 27    | 24    | 19    | 20    | 20    | 7     | 21    | 22    | 12    | 35    | 47    |
| 和歌山県 | 60    | 44    | 30    | 18    | 23    | 22    | 15    | 20    | 13             | 17              | 22    | 23    | 26    | 34    | 37    | 40    | 50    | 26    | 38    | 58    | 48    | 46    | 59    | 86    | 77    | 78    |
| 鳥取県  | 6     | 4     | 6     | 2     | 2     | -     | -     | 2     | -              | 1               | 3     | 8     | 15    | 11    | 10    | 17    | 20    | 7     | 25    | 37    | 62    | 55    | 58    | 40    | 55    | 51    |
| 島根県  | 11    | 8     | 13    | 11    | 5     | 10    | 3     | 10    | 3              | 7               | 12    | 13    | 11    | 12    | 16    | 29    | 16    | 26    | 22    | 17    | 16    | 21    | 20    | 19    | 17    | 10    |
| 岡山県  | 30    | 18    | 8     | 10    | 12    | 7     | 8     | 21    | 7              | 70              | 84    | 109   | 135   | 140   | 154   | 180   | 125   | 104   | 91    | 84    | 60    | 66    | 60    | 71    | 82    | 81    |
| 広島県  | 85    | 82    | 60    | 43    | 50    | 43    | 35    | 47    | 9              | 51              | 116   | 184   | 165   | 142   | 148   | 146   | 158   | 195   | 141   | 167   | 167   | 150   | 184   | 210   | 206   | 163   |
| 山口県  | 21    | 30    | 16    | 23    | 20    | 23    | 14    | 7     | 3              | 36              | 40    | 75    | 53    | 39    | 45    | 56    | 40    | 58    | 82    | 59    | 61    | 44    | 62    | 73    | 68    | 79    |
| 徳島県  | 33    | 15    | 4     | 12    | 20    | 5     | 6     | 5     | 2              | 15              | 13    | 21    | 2     | 40    | 34    | 42    | 43    | 68    | 63    | 48    | 60    | 44    | 58    | 50    | 55    | 58    |
| 香川県  | 42    | 43    | 37    | 19    | 28    | 10    | 35    | 51    | 11             | 32              | 41    | 53    | 51    | 47    | 78    | 103   | 117   | 125   | 93    | 89    | 94    | 96    | 105   | 72    | 76    | 68    |
| 愛媛県  | 33    | 25    | 29    | 24    | 15    | 13    | 23    | 22    | 5              | 27              | 50    | 56    | 36    | 57    | 74    | 73    | 65    | 51    | 50    | 42    | 35    | 23    | 31    | 25    | 29    | 18    |
| 高知県  | 7     | 8     | 3     | 5     | 4     | 4     | 5     | 1     | -              | 3               | 4     | 4     | 13    | 6     | 5     | 11    | 8     | 4     | 9     | 4     | 6     | 8     | 10    | 2     | 4     | 0     |
| 福岡県  | 137   | 145   | 102   | 123   | 102   | 108   | 98    | 130   | 35             | 153             | 196   | 278   | 357   | 401   | 307   | 321   | 246   | 274   | 225   | 226   | 205   | 204   | 214   | 206   | 164   | 178   |
| 佐賀県  | 22    | 17    | 17    | 17    | 16    | 8     | 11    | 10    | 1              | 10              | 17    | 9     | 6     | 9     | 14    | 18    | 14    | 16    | 22    | 15    | 19    | 16    | 14    | 16    | 19    | 24    |
| 長崎県  | 23    | 11    | 16    | 20    | 25    | 18    | 14    | 25    | 3              | 20              | 11    | 49    | 68    | 54    | 47    | 82    | 45    | 15    | 16    | 22    | 28    | 28    | 29    | 24    | 27    | 19    |
| 熊本県  | 15    | 30    | 20    | 17    | 17    | 14    | 10    | 33    | 8              | 50              | 75    | 98    | 101   | 102   | 75    | 62    | 81    | 69    | 107   | 64    | 66    | 63    | 69    | 90    | 72    | 48    |
| 大分県  | 33    | 39    | 30    | 33    | 30    | 25    | 23    | 25    | 4              | 22              | 39    | 31    | 29    | 32    | 41    | 31    | 27    | 32    | 23    | 23    | 31    | 25    | 29    | 27    | 30    | 30    |
| 宮崎県  | 4     | 13    | 7     | 9     | 4     | 15    | 18    | 15    | 2              | 21              | 35    | 20    | 35    | 32    | 34    | 31    | 39    | 64    | 35    | 34    | 40    | 36    | 23    | 18    | 19    | 20    |
| 鹿児島県 | 52    | 43    | 54    | 28    | 25    | 30    | 22    | 23    | 4              | 43              | 87    | 92    | 89    | 103   | 92    | 113   | 98    | 83    | 58    | 33    | 51    | 62    | 49    | 43    | 34    | 31    |
| 沖縄県  | 8     | 7     | 8     | 7     | 3     | 4     | 6     | 2     | -              | 34              | 60    | 51    | 39    | 56    | 52    | 65    | 57    | 61    | 51    | 40    | 31    | 38    | 42    | 33    | 25    | 28    |

出典：国立感染症研究所 感染症情報センター 感染症発生動向調査

表 4-20. 尖圭コンジローマ：都道府県別・男性

報告数

男性

|      | 1991  | 1992  | 1993  | 1994  | 1995  | 1996  | 1997  | 1998  | 1999   | 1999    | 2000  | 2001  | 2002  | 2003  | 2004  | 2005  | 2006  | 2007  | 2008  | 2009  | 2010  | 2011  | 2012  | 2013  | 2014  | 2015  |   |
|------|-------|-------|-------|-------|-------|-------|-------|-------|--------|---------|-------|-------|-------|-------|-------|-------|-------|-------|-------|-------|-------|-------|-------|-------|-------|-------|---|
|      |       |       |       |       |       |       |       |       | (1-3月) | (4-12月) |       |       |       |       |       |       |       |       |       |       |       |       |       |       |       |       |   |
| 総数   | 3,091 | 2,808 | 2,092 | 1,692 | 1,421 | 1,379 | 1,425 | 1,598 | 385    | 1,820   | 2,511 | 2,814 | 3,044 | 3,299 | 3,628 | 3,795 | 3,547 | 3,472 | 3,357 | 2,981 | 3,014 | 2,987 | 3,120 | 3,356 | 3,345 | 3,589 |   |
| 北海道  | 107   | 99    | 75    | 50    | 45    | 55    | 47    | 72    | 17     | 62      | 69    | 94    | 128   | 185   | 153   | 160   | 149   | 117   | 106   | 104   | 121   | 118   | 97    | 87    | 105   | 95    |   |
| 青森県  | 14    | 10    | 9     | 2     | 3     | 10    | 4     | 5     | 1      | 21      | 26    | 33    | 28    | 28    | 40    | 53    | 52    | 53    | 27    | 41    | 26    | 30    | 49    | 46    | 47    | 41    |   |
| 岩手県  | 92    | 68    | 56    | 90    | 74    | 101   | 133   | 82    | 30     | 32      | 43    | 41    | 50    | 65    | 55    | 70    | 74    | 69    | 83    | 34    | 71    | 56    | 61    | 81    | 54    | 64    |   |
| 宮城県  | 22    | 35    | 19    | 9     | -     | 2     | 1     | 18    | 1      | 68      | 71    | 91    | 126   | 169   | 172   | 137   | 116   | 97    | 108   | 52    | 73    | 95    | 150   | 172   | 125   | 154   |   |
| 秋田県  | 2     | 2     | 2     | -     | -     | -     | -     | -     | -      | 3       | 10    | 4     | 7     | 55    | 45    | 46    | 41    | 47    | 44    | 37    | 28    | 38    | 25    | 20    | 22    | 24    |   |
| 山形県  | 10    | 10    | 8     | 2     | 5     | 6     | 1     | 7     | 2      | 9       | 13    | 8     | 8     | 12    | 22    | 37    | 30    | 17    | 19    | 13    | 11    | 15    | 13    | 7     | 11    | 9     |   |
| 福島県  | 23    | 8     | 14    | 8     | 5     | 7     | 9     | 7     | 2      | 25      | 28    | 68    | 26    | 21    | 39    | 39    | 64    | 54    | 64    | 40    | 45    | 32    | 51    | 63    | 53    | 65    |   |
| 茨城県  | 153   | 122   | 69    | 69    | 52    | 25    | 21    | 45    | 13     | 46      | 52    | 75    | 83    | 50    | 73    | 55    | 52    | 51    | 32    | 22    | 23    | 23    | 18    | 28    | 30    | 10    |   |
| 栃木県  | 108   | 98    | 63    | 53    | 27    | 26    | 26    | 28    | 6      | 25      | 31    | 44    | 60    | 144   | 218   | 168   | 170   | 133   | 129   | 120   | 115   | 125   | 137   | 114   | 95    | 84    |   |
| 群馬県  | 56    | 43    | 32    | 14    | 10    | 17    | 9     | 29    | 8      | 37      | 24    | 39    | 53    | 64    | 68    | 58    | 72    | 55    | 43    | 41    | 40    | 53    | 54    | 62    | 57    | 56    |   |
| 埼玉県  | 48    | 69    | 43    | 37    | 26    | 13    | 22    | 33    | 1      | 40      | 117   | 111   | 112   | 121   | 115   | 117   | 119   | 112   | 114   | 110   | 130   | 107   | 122   | 137   | 144   | 122   |   |
| 千葉県  | 66    | 99    | 88    | 46    | 29    | 19    | 27    | 42    | 11     | 69      | 108   | 145   | 150   | 154   | 163   | 160   | 143   | 146   | 145   | 144   | 115   | 129   | 107   | 118   | 107   | 140   |   |
| 東京都  | 319   | 420   | 387   | 297   | 207   | 293   | 254   | 278   | 60     | 281     | 374   | 329   | 308   | 327   | 415   | 402   | 474   | 482   | 581   | 486   | 594   | 572   | 574   | 670   | 665   | 940   |   |
| 神奈川県 | 93    | 68    | 52    | 23    | 28    | 27    | 37    | 39    | 19     | 84      | 89    | 118   | 96    | 118   | 123   | 141   | 101   | 117   | 109   | 98    | 103   | 150   | 99    | 141   | 134   | 153   |   |
| 新潟県  | 75    | 65    | 45    | 38    | 58    | 24    | 37    | 49    | 6      | 51      | 70    | 79    | 83    | 71    | 79    | 62    | 54    | 57    | 58    | 42    | 46    | 30    | 31    | 38    | 45    | 58    |   |
| 富山県  | 32    | 14    | 12    | 10    | 6     | 12    | 16    | 15    | 3      | 13      | 15    | 16    | 12    | 10    | 12    | 19    | 10    | 23    | 41    | 14    | 14    | 8     | 22    | 18    | 23    | 26    |   |
| 石川県  | 43    | 20    | 21    | 20    | 19    | 29    | 18    | 19    | 5      | 6       | 24    | 14    | 21    | 32    | 27    | 18    | 24    | 27    | 20    | 29    | 24    | 28    | 28    | 33    | 50    | 44    |   |
| 福井県  | 17    | 12    | 7     | 4     | 6     | -     | 3     | 1     | -      | 5       | 11    | 17    | 12    | 20    | 18    | 28    | 7     | 14    | 15    | 6     | 7     | 11    | 7     | 14    | 10    | 9     |   |
| 山梨県  | 14    | 15    | 6     | 5     | 3     | 4     | 3     | 2     | 1      | 0       | 2     | 3     | 3     | 4     | 7     | 4     | 3     | 2     | 0     | 3     | 1     | 1     | 1     | 2     | 3     | 1     |   |
| 長野県  | 24    | 18    | 13    | 22    | 31    | 29    | 39    | 47    | 14     | 19      | 29    | 53    | 53    | 31    | 30    | 30    | 31    | 37    | 29    | 29    | 31    | 18    | 29    | 14    | 22    | 3     |   |
| 岐阜県  | 74    | 69    | 72    | 59    | 47    | 39    | 48    | 38    | 13     | 34      | 48    | 45    | 44    | 48    | 55    | 60    | 66    | 61    | 67    | 47    | 46    | 60    | 68    | 57    | 70    | 57    |   |
| 静岡県  | 16    | 3     | 2     | 3     | 2     | 1     | 1     | 3     | 1      | 44      | 50    | 56    | 43    | 52    | 37    | 76    | 72    | 43    | 47    | 43    | 25    | 31    | 72    | 41    | 44    | 33    |   |
| 愛知県  | 197   | 239   | 147   | 141   | 114   | 96    | 94    | 134   | 36     | 175     | 216   | 229   | 276   | 299   | 368   | 322   | 331   | 338   | 323   | 296   | 229   | 208   | 231   | 226   | 220   | 217   |   |
| 三重県  | 30    | 19    | 2     | 13    | 6     | 11    | 15    | 1     | 1      | 25      | 23    | 22    | 12    | 19    | 19    | 31    | 21    | 30    | 24    | 25    | 20    | 31    | 8     | 10    | 21    | 12    |   |
| 滋賀県  | 34    | 44    | 42    | 26    | 12    | 14    | 16    | 9     | 3      | 9       | 2     | 3     | 9     | 7     | 8     | 18    | 11    | 6     | 3     | 8     | 22    | 9     | 7     | 11    | 12    | 13    |   |
| 京都府  | 28    | 21    | 4     | 5     | 11    | 5     | 2     | 3     | -      | 12      | 24    | 45    | 32    | 34    | 16    | 16    | 14    | 14    | 15    | 25    | 8     | 26    | 15    | 23    | 9     | 17    |   |
| 大阪府  | 735   | 539   | 371   | 260   | 250   | 192   | 236   | 251   | 49     | 232     | 359   | 430   | 587   | 498   | 506   | 536   | 394   | 391   | 340   | 296   | 270   | 255   | 290   | 333   | 373   | 410   |   |
| 兵庫県  | 168   | 135   | 77    | 80    | 69    | 60    | 70    | 54    | 11     | 83      | 98    | 76    | 120   | 126   | 194   | 238   | 236   | 210   | 154   | 159   | 160   | 158   | 115   | 119   | 112   | 134   |   |
| 奈良県  | 2     | -     | -     | 1     | -     | -     | -     | 1     | -      | 23      | 36    | 38    | 18    | 24    | 21    | 15    | 19    | 14    | 11    | 4     | 12    | 18    | 10    | 21    | 28    | 28    |   |
| 和歌山県 | 55    | 42    | 26    | 16    | 22    | 19    | 12    | 15    | 10     | 13      | 17    | 16    | 24    | 27    | 31    | 29    | 40    | 22    | 31    | 53    | 44    | 34    | 55    | 70    | 72    | 64    |   |
| 鳥取県  | 6     | 4     | 6     | 2     | 2     | -     | -     | 2     | -      | 0       | 1     | 4     | 7     | 3     | 3     | 9     | 7     | 4     | 24    | 31    | 40    | 29    | 38    | 28    | 40    | 31    |   |
| 島根県  | 8     | 8     | 12    | 7     | 5     | 9     | 3     | 8     | 3      | 4       | 4     | 2     | 5     | 8     | 9     | 19    | 11    | 20    | 17    | 14    | 15    | 19    | 14    | 16    | 14    | 6     |   |
| 岡山県  | 15    | 16    | 7     | 6     | 10    | 6     | 7     | 15    | 5      | 26      | 37    | 38    | 47    | 56    | 44    | 74    | 51    | 30    | 43    | 45    | 21    | 17    | 29    | 37    | 54    | 58    |   |
| 広島県  | 63    | 59    | 49    | 25    | 31    | 34    | 24    | 22    | 3      | 21      | 38    | 49    | 33    | 38    | 29    | 31    | 34    | 82    | 69    | 61    | 71    | 66    | 67    | 102   | 107   | 89    |   |
| 山口県  | 19    | 19    | 12    | 12    | 13    | 13    | 11    | 6     | 2      | 24      | 26    | 49    | 26    | 15    | 23    | 30    | 21    | 24    | 39    | 26    | 29    | 22    | 23    | 34    | 38    | 22    |   |
| 徳島県  | 33    | 15    | 4     | 12    | 20    | 4     | 6     | 4     | 2      | 5       | 3     | 6     | 0     | 34    | 32    | 41    | 41    | 57    | 48    | 42    | 47    | 38    | 47    | 36    | 44    | 39    |   |
| 香川県  | 32    | 28    | 28    | 11    | 17    | 6     | 27    | 38    | 8      | 25      | 33    | 34    | 30    | 32    | 58    | 62    | 84    | 83    | 56    | 66    | 74    | 67    | 74    | 53    | 49    | 46    |   |
| 愛媛県  | 30    | 25    | 28    | 22    | 13    | 12    | 14    | 18    | 3      | 15      | 37    | 35    | 21    | 41    | 46    | 37    | 25    | 27    | 28    | 34    | 21    | 16    | 27    | 24    | 29    | 15    |   |
| 高知県  | 3     | 4     | 1     | 1     | -     | -     | -     | -     | -      | 1       | 1     | 0     | 0     | 0     | 0     | 1     | -     | 0     | 0     | 0     | 0     | 0     | 0     | 0     | 0     | 0     | 0 |
| 福岡県  | 104   | 97    | 62    | 82    | 58    | 74    | 60    | 77    | 20     | 71      | 107   | 114   | 140   | 124   | 130   | 186   | 140   | 157   | 120   | 129   | 121   | 118   | 125   | 127   | 99    | 100   |   |
| 佐賀県  | 18    | 15    | 17    | 16    | 13    | 8     | 11    | 10    | 1      | 5       | 4     | 4     | 0     | 5     | 5     | 9     | 8     | 7     | 10    | 9     | 11    | 9     | 8     | 5     | 5     | 12    |   |
| 長崎県  | 10    | 4     | 3     | 6     | 4     | 3     | 1     | 5     | -      | 5       | 1     | 1     | 13    | 14    | 14    | 36    | 33    | 11    | 8     | 8     | 18    | 21    | 11    | 16    | 17    | 8     |   |
| 熊本県  | 11    | 24    | 17    | 15    | 16    | 12    | 10    | 15    | 5      | 25      | 40    | 60    | 47    | 38    | 21    | 17    | 12    | 22    | 42    | 27    | 28    | 19    | 29    | 52    | 39    | 22    |   |
| 大分県  | 32    | 38    | 27    | 31    | 27    | 23    | 20    | 19    | 4      | 7       | 25    | 19    | 19    | 14    | 26    | 17    | 15    | 25    | 17    | 14    | 17    | 12    | 17    | 19    | 20    | 17    |   |
| 宮崎県  | 4     | 11    | 7     | 9     | 2     | 10    | 3     | 10    | 1      | 10      | 15    | 7     | 20    | 14    | 16    | 12    | 11    | 32    | 13    | 23    | 24    | 15    | 19    | 10    | 8     | 13    |   |
| 鹿児島県 | 38    | 29    | 41    | 25    | 20    | 25    | 21    | 20    | 4      | 20      | 43    | 40    | 46    | 43    | 34    | 55    | 53    | 44    | 29    | 14    | 24    | 37    | 30    | 27    | 18    | 18    |   |
| 沖縄県  | 8     | 6     | 7     | 7     | 3     | 4     | 6     | 2     | -      | 10      | 17    | 10    | 6     | 5     | 9     | 14    | 11    | 8     | 12    | 10    | 7     | 19    | 8     | 5     | 8     | 10    |   |

出典：国立感染症研究所 感染症情報センター 感染症発生動向調査

表 4-21. 尖圭コンジローマ：都道府県別・女性

報告数

女性

|      | 1991 | 1992 | 1993 | 1994 | 1995 | 1996 | 1997 | 1998 | 1999   | 1999    | 2000  | 2001  | 2002  | 2003  | 2004  | 2005  | 2006  | 2007  | 2008  | 2009  | 2010  | 2011  | 2012  | 2013  | 2014  | 2015  |
|------|------|------|------|------|------|------|------|------|--------|---------|-------|-------|-------|-------|-------|-------|-------|-------|-------|-------|-------|-------|-------|-------|-------|-------|
|      |      |      |      |      |      |      |      |      | (1-3月) | (4-12月) |       |       |       |       |       |       |       |       |       |       |       |       |       |       |       |       |
| 総数   | 914  | 916  | 740  | 717  | 726  | 681  | 674  | 762  | 192    | 1,370   | 2,042 | 2,364 | 2,657 | 2,954 | 2,942 | 2,998 | 2,873 | 2,725 | 2,562 | 2,289 | 2,238 | 2,232 | 2,347 | 2,387 | 2,342 | 2,217 |
| 北海道  | 12   | 9    | 19   | 10   | 7    | 8    | 7    | 13   | 2      | 106     | 194   | 144   | 197   | 217   | 196   | 212   | 205   | 218   | 162   | 159   | 158   | 124   | 131   | 120   | 133   | 132   |
| 青森県  | -    | 3    | 1    | 1    | -    | 1    | 1    | -    | 1      | 40      | 42    | 35    | 34    | 62    | 39    | 32    | 37    | 35    | 28    | 27    | 29    | 40    | 23    | 23    | 18    | 22    |
| 岩手県  | 21   | 14   | 15   | 8    | 78   | 57   | 22   | 17   | 7      | 33      | 44    | 55    | 59    | 55    | 30    | 29    | 42    | 24    | 15    | 31    | 15    | 47    | 75    | 55    | 38    | 24    |
| 宮城県  | 2    | -    | 3    | 3    | 2    | 4    | 4    | 2    | -      | 54      | 83    | 84    | 93    | 100   | 72    | 118   | 111   | 71    | 64    | 61    | 57    | 51    | 40    | 47    | 41    | 42    |
| 秋田県  | 4    | 6    | 7    | 4    | 2    | 4    | 6    | 8    | -      | 27      | 45    | 29    | 40    | 20    | 43    | 45    | 35    | 28    | 38    | 20    | 23    | 28    | 22    | 27    | 20    | 25    |
| 山形県  | 6    | 8    | 13   | 5    | 6    | 6    | 4    | 13   | 4      | 8       | 14    | 22    | 20    | 29    | 23    | 14    | 28    | 17    | 23    | 29    | 24    | 36    | 25    | 25    | 24    | 22    |
| 福島県  | 18   | 10   | 6    | 1    | 7    | 6    | 8    | 6    | -      | 35      | 50    | 58    | 46    | 128   | 143   | 115   | 94    | 82    | 71    | 49    | 73    | 62    | 49    | 48    | 72    | 60    |
| 茨城県  | 28   | 23   | 22   | 25   | 11   | 13   | 19   | 18   | 6      | 19      | 26    | 26    | 26    | 44    | 59    | 104   | 57    | 55    | 58    | 29    | 57    | 51    | 52    | 42    | 44    | 57    |
| 栃木県  | 24   | 33   | 23   | 15   | 13   | 6    | 14   | 7    | 3      | 19      | 31    | 17    | 35    | 30    | 33    | 32    | 32    | 29    | 50    | 44    | 56    | 59    | 38    | 48    | 44    | 30    |
| 群馬県  | 9    | 7    | 8    | 1    | 3    | -    | 4    | 1    | 1      | 30      | 68    | 61    | 82    | 84    | 86    | 61    | 82    | 60    | 32    | 39    | 37    | 44    | 61    | 46    | 42    | 49    |
| 埼玉県  | 49   | 38   | 47   | 30   | 30   | 17   | 23   | 19   | 3      | 64      | 85    | 115   | 88    | 146   | 173   | 173   | 137   | 113   | 121   | 110   | 184   | 146   | 160   | 217   | 194   | 118   |
| 千葉県  | 25   | 24   | 18   | 15   | 16   | 6    | 8    | 15   | 7      | 45      | 89    | 88    | 117   | 99    | 79    | 85    | 78    | 56    | 91    | 70    | 67    | 70    | 74    | 104   | 71    | 91    |
| 東京都  | 174  | 235  | 179  | 173  | 168  | 180  | 139  | 150  | 29     | 141     | 204   | 220   | 194   | 191   | 212   | 153   | 172   | 319   | 345   | 241   | 248   | 265   | 303   | 289   | 321   | 297   |
| 神奈川県 | 59   | 44   | 42   | 20   | 17   | 18   | 26   | 35   | 2      | 48      | 68    | 77    | 63    | 102   | 104   | 139   | 136   | 112   | 83    | 72    | 89    | 80    | 112   | 108   | 93    | 95    |
| 新潟県  | 30   | 32   | 29   | 36   | 28   | 29   | 17   | 26   | 4      | 26      | 23    | 16    | 23    | 28    | 20    | 16    | 41    | 30    | 12    | 19    | 8     | 9     | 14    | 8     | 5     | 10    |
| 富山県  | 14   | 19   | 12   | 21   | 37   | 58   | 81   | 82   | 19     | 46      | 51    | 37    | 34    | 21    | 22    | 18    | 38    | 14    | 26    | 17    | 10    | 18    | 11    | 16    | 16    | 3     |
| 石川県  | 6    | 7    | 10   | 3    | 6    | 8    | 2    | 6    | 1      | 13      | 8     | 8     | 8     | 18    | 7     | 6     | 6     | 8     | 9     | 15    | 12    | 12    | 13    | 9     | 13    | 12    |
| 福井県  | 4    | 2    | 1    | -    | -    | 3    | 1    | -    | -      | 0       | 0     | 0     | 1     | 0     | 0     | 1     | 2     | 0     | 1     | 0     | 2     | 12    | 17    | 26    | 25    | 15    |
| 山梨県  | 1    | -    | -    | 3    | -    | -    | 3    | 3    | -      | 0       | 1     | 8     | 0     | 2     | 3     | 1     | 20    | 18    | 16    | 16    | 13    | 20    | 20    | 13    | 20    | 21    |
| 長野県  | 19   | 22   | 13   | 16   | 9    | 13   | 14   | 19   | 7      | 23      | 48    | 93    | 111   | 65    | 58    | 63    | 47    | 60    | 22    | 30    | 25    | 28    | 28    | 22    | 16    | 30    |
| 岐阜県  | 7    | 9    | 12   | 4    | 5    | 5    | 5    | 4    | -      | 4       | 10    | 6     | 10    | 14    | 19    | 15    | 16    | 21    | 20    | 20    | 22    | 12    | 15    | 21    | 10    | 14    |
| 静岡県  | 11   | 3    | 4    | 5    | -    | -    | 3    | 6    | 1      | 32      | 47    | 49    | 70    | 75    | 42    | 81    | 63    | 52    | 38    | 31    | 39    | 38    | 48    | 38    | 48    | 51    |
| 愛知県  | 36   | 43   | 32   | 46   | 57   | 27   | 26   | 42   | 12     | 62      | 44    | 54    | 68    | 88    | 143   | 108   | 109   | 124   | 180   | 151   | 126   | 136   | 127   | 156   | 127   | 111   |
| 三重県  | 6    | 8    | 5    | 12   | 7    | 3    | 5    | 4    | 2      | 10      | 7     | 19    | 8     | 15    | 9     | 17    | 9     | 9     | 14    | 11    | 12    | 16    | 12    | 15    | 7     | 8     |
| 滋賀県  | 11   | 2    | 7    | 12   | 2    | -    | 6    | 2    | 7      | 10      | 19    | 15    | 24    | 18    | 29    | 18    | 24    | 17    | 22    | 24    | 14    | 18    | 14    | 23    | 20    | 24    |
| 京都府  | 30   | 15   | 11   | 17   | 5    | 14   | 15   | 17   | 6      | 19      | 30    | 32    | 26    | 23    | 35    | 38    | 40    | 34    | 45    | 28    | 40    | 26    | 37    | 52    | 46    | 49    |
| 大阪府  | 85   | 84   | 57   | 79   | 71   | 89   | 79   | 70   | 22     | 78      | 212   | 255   | 364   | 407   | 445   | 486   | 481   | 418   | 369   | 433   | 279   | 262   | 297   | 302   | 390   | 321   |
| 兵庫県  | 81   | 68   | 35   | 30   | 14   | 9    | 22   | 14   | 7      | 50      | 41    | 49    | 67    | 52    | 72    | 65    | 74    | 73    | 53    | 48    | 48    | 46    | 30    | 41    | 32    | 51    |
| 奈良県  | 9    | 10   | 3    | 6    | -    | -    | -    | -    | -      | 3       | 2     | 6     | 2     | 15    | 13    | 12    | 5     | 5     | 9     | 9     | 3     | 9     | 4     | 2     | 14    | 19    |
| 和歌山県 | 5    | 2    | 4    | 2    | 1    | 3    | 3    | 5    | 3      | 4       | 5     | 7     | 2     | 7     | 6     | 11    | 10    | 4     | 7     | 5     | 4     | 12    | 4     | 16    | 5     | 14    |
| 鳥取県  | -    | -    | -    | -    | -    | -    | -    | -    | -      | 1       | 2     | 4     | 8     | 8     | 7     | 8     | 13    | 3     | 1     | 6     | 22    | 26    | 20    | 12    | 15    | 20    |
| 島根県  | 3    | -    | 1    | 4    | -    | 1    | -    | 2    | -      | 3       | 8     | 11    | 6     | 4     | 7     | 10    | 5     | 6     | 5     | 3     | 1     | 2     | 6     | 3     | 3     | 4     |
| 岡山県  | 15   | 2    | 1    | 4    | 2    | 1    | 1    | 6    | 2      | 44      | 47    | 71    | 88    | 84    | 110   | 106   | 74    | 74    | 48    | 39    | 39    | 49    | 31    | 34    | 28    | 23    |
| 広島県  | 22   | 23   | 11   | 18   | 19   | 9    | 11   | 25   | 6      | 30      | 78    | 135   | 132   | 104   | 119   | 115   | 124   | 113   | 72    | 106   | 96    | 84    | 117   | 108   | 99    | 74    |
| 山口県  | 2    | 11   | 4    | 11   | 7    | 10   | 3    | 1    | 1      | 12      | 14    | 26    | 27    | 24    | 22    | 26    | 19    | 34    | 43    | 33    | 32    | 22    | 39    | 39    | 30    | 57    |
| 徳島県  | -    | -    | -    | -    | -    | 1    | -    | 1    | -      | 10      | 10    | 15    | 2     | 6     | 2     | 1     | 2     | 11    | 15    | 6     | 13    | 6     | 11    | 14    | 11    | 19    |
| 香川県  | 10   | 15   | 9    | 8    | 11   | 4    | 8    | 13   | 3      | 7       | 8     | 19    | 21    | 15    | 20    | 41    | 33    | 42    | 37    | 23    | 20    | 29    | 31    | 19    | 27    | 22    |
| 愛媛県  | 3    | -    | 1    | 2    | 2    | 1    | 9    | 4    | 2      | 12      | 13    | 21    | 15    | 16    | 28    | 36    | 40    | 24    | 22    | 8     | 14    | 7     | 4     | 1     | 0     | 3     |
| 高知県  | 4    | 4    | 2    | 4    | 4    | 4    | 5    | 1    | -      | 2       | 3     | 4     | 13    | 6     | 5     | 10    | 8     | 4     | 9     | 4     | 6     | 8     | 10    | 2     | 4     | 0     |
| 福岡県  | 33   | 48   | 40   | 41   | 44   | 34   | 38   | 53   | 15     | 82      | 89    | 164   | 217   | 277   | 177   | 135   | 106   | 117   | 105   | 97    | 84    | 86    | 89    | 79    | 65    | 78    |
| 佐賀県  | 4    | 2    | -    | 1    | 3    | -    | -    | -    | -      | 5       | 13    | 5     | 6     | 4     | 9     | 9     | 6     | 9     | 12    | 6     | 8     | 7     | 6     | 11    | 14    | 12    |
| 長崎県  | 13   | 7    | 13   | 14   | 21   | 15   | 13   | 20   | 3      | 15      | 10    | 48    | 55    | 40    | 33    | 46    | 12    | 4     | 8     | 14    | 10    | 7     | 18    | 8     | 10    | 11    |
| 熊本県  | 4    | 6    | 3    | 2    | 1    | 2    | -    | 18   | 3      | 25      | 35    | 38    | 54    | 64    | 54    | 45    | 69    | 47    | 65    | 37    | 38    | 44    | 40    | 38    | 33    | 26    |
| 大分県  | 1    | 1    | 3    | 2    | 3    | 2    | 3    | 6    | -      | 15      | 14    | 12    | 10    | 18    | 15    | 14    | 12    | 7     | 6     | 9     | 14    | 13    | 12    | 8     | 10    | 13    |
| 宮崎県  | -    | 2    | -    | -    | 2    | 5    | 15   | 5    | 1      | 11      | 20    | 13    | 15    | 18    | 18    | 19    | 28    | 32    | 22    | 11    | 16    | 21    | 4     | 8     | 11    | 7     |
| 鹿児島県 | 14   | 14   | 13   | 3    | 5    | 5    | 1    | 3    | -      | 23      | 44    | 52    | 43    | 60    | 58    | 58    | 45    | 39    | 29    | 19    | 27    | 25    | 19    | 16    | 16    | 13    |
| 沖縄県  | -    | 1    | 1    | -    | -    | -    | -    | -    | -      | 24      | 43    | 41    | 33    | 51    | 43    | 51    | 46    | 53    | 39    | 30    | 24    | 19    | 34    | 28    | 17    | 18    |

出典：国立感染症研究所 感染症情報センター 感染症発生動向調査

表 4-22. 尖圭コンジローマ：都道府県別

定点当たり報告数

全体

|      | 1991  | 1992  | 1993  | 1994  | 1995  | 1996  | 1997  | 1998  | 1999<br>(1-3月) | 1999<br>(4-12月) | 2000  | 2001  | 2002  | 2003  | 2004  | 2005  | 2006  | 2007  | 2008  | 2009  | 2010  | 2011  | 2012  | 2013  | 2014  | 2015  |
|------|-------|-------|-------|-------|-------|-------|-------|-------|----------------|-----------------|-------|-------|-------|-------|-------|-------|-------|-------|-------|-------|-------|-------|-------|-------|-------|-------|
| 総数   |       |       |       |       |       |       |       |       |                |                 |       |       |       |       |       |       | 6.79  | 6.40  | 6.10  | 5.48  | 5.44  | 5.40  | 5.63  | 5.90  | 5.83  | 5.92  |
| 北海道  | 5.17  | 4.70  | 4.09  | 2.61  | 2.26  | 2.74  | 2.35  | 3.70  | 0.83           | 4.10            | 5.98  | 5.53  | 7.93  | 9.57  | 8.51  | 8.86  | 8.43  | 7.98  | 6.54  | 6.41  | 6.80  | 5.76  | 5.43  | 4.93  | 5.80  | 5.40  |
| 青森県  | 1.56  | 1.44  | 1.11  | 0.33  | 0.33  | 1.22  | 0.56  | 0.56  | 0.22           | 4.69            | 4.86  | 5.67  | 5.17  | 6.92  | 6.08  | 6.54  | 6.85  | 7.33  | 4.58  | 5.23  | 4.23  | 5.38  | 6.00  | 5.31  | 5.00  | 4.85  |
| 岩手県  | 11.30 | 8.20  | 7.10  | 9.80  | 15.20 | 15.80 | 15.50 | 9.90  | 3.70           | 5.42            | 6.69  | 7.38  | 8.38  | 9.23  | 6.54  | 7.62  | 8.92  | 7.15  | 7.00  | 4.33  | 6.14  | 7.36  | 10.46 | 9.71  | 6.13  | 5.87  |
| 宮城県  | 1.85  | 2.69  | 1.69  | 0.92  | 0.15  | 0.46  | 0.38  | 1.43  | 0.08           | 7.18            | 9.06  | 9.72  | 12.17 | 14.94 | 13.56 | 14.17 | 11.95 | 8.84  | 9.05  | 5.95  | 6.84  | 8.59  | 10.56 | 12.88 | 9.76  | 11.53 |
| 秋田県  | 0.75  | 1.00  | 1.13  | 0.50  | 0.25  | 0.50  | 0.75  | 1.00  | -              | 2.73            | 3.93  | 2.36  | 3.36  | 5.36  | 6.29  | 7.00  | 5.43  | 5.36  | 5.86  | 4.07  | 3.64  | 4.71  | 3.36  | 3.36  | 3.00  | 3.50  |
| 山形県  | 1.78  | 2.00  | 2.33  | 0.78  | 1.22  | 1.33  | 0.56  | 2.22  | 0.67           | 1.70            | 2.70  | 3.33  | 2.80  | 4.10  | 4.50  | 5.10  | 5.80  | 3.40  | 4.67  | 4.20  | 3.50  | 5.67  | 4.22  | 3.56  | 3.50  | 3.10  |
| 福島県  | 3.73  | 1.64  | 1.82  | 0.82  | 1.09  | 1.18  | 1.55  | 1.18  | 0.18           | 3.75            | 4.88  | 7.88  | 4.50  | 9.31  | 11.38 | 9.63  | 7.52  | 6.80  | 8.44  | 5.56  | 7.38  | 5.88  | 6.25  | 7.40  | 8.33  | 8.33  |
| 茨城県  | 10.06 | 8.06  | 5.06  | 5.22  | 3.50  | 2.11  | 2.22  | 3.50  | 1.06           | 3.25            | 3.90  | 5.94  | 5.19  | 4.48  | 6.29  | 7.57  | 5.19  | 5.05  | 4.29  | 2.32  | 3.64  | 3.36  | 3.33  | 3.18  | 3.36  | 3.05  |
| 栃木県  | 12.00 | 11.91 | 7.82  | 6.18  | 3.64  | 2.91  | 3.64  | 3.18  | 0.82           | 2.93            | 4.13  | 3.81  | 5.94  | 10.88 | 15.69 | 12.50 | 12.63 | 10.13 | 11.19 | 9.65  | 10.06 | 10.82 | 10.29 | 9.53  | 8.18  | 6.71  |
| 群馬県  | 4.64  | 3.57  | 2.86  | 1.07  | 0.93  | 1.21  | 0.93  | 2.14  | 0.64           | 2.79            | 3.68  | 4.17  | 5.40  | 5.92  | 6.16  | 4.76  | 5.92  | 4.42  | 2.88  | 3.08  | 3.21  | 4.22  | 4.79  | 4.50  | 4.30  | 4.38  |
| 埼玉県  | 4.22  | 4.65  | 3.91  | 2.91  | 2.43  | 1.30  | 1.96  | 2.26  | 0.17           | 2.89            | 4.30  | 4.43  | 4.00  | 5.34  | 5.76  | 5.58  | 4.83  | 4.09  | 4.27  | 4.00  | 5.71  | 4.60  | 5.13  | 6.32  | 6.04  | 4.21  |
| 千葉県  | 6.07  | 8.20  | 7.07  | 4.07  | 3.00  | 1.67  | 2.33  | 4.07  | 1.29           | 3.35            | 5.05  | 5.97  | 6.85  | 6.84  | 6.37  | 5.70  | 5.82  | 5.46  | 6.38  | 5.94  | 4.79  | 4.98  | 4.41  | 5.29  | 4.14  | 5.37  |
| 東京都  | 16.43 | 21.83 | 14.15 | 11.75 | 9.38  | 11.82 | 9.59  | 10.44 | 2.17           | 10.55           | 14.82 | 13.39 | 12.55 | 12.63 | 15.29 | 13.54 | 16.15 | 15.71 | 17.15 | 13.46 | 15.89 | 15.50 | 16.24 | 18.09 | 18.26 | 22.91 |
| 神奈川県 | 4.47  | 3.29  | 2.76  | 1.26  | 1.25  | 1.25  | 1.75  | 2.06  | 0.58           | 2.40            | 2.66  | 3.25  | 2.65  | 3.67  | 3.78  | 4.67  | 4.16  | 3.95  | 3.20  | 2.98  | 3.25  | 3.90  | 3.58  | 4.22  | 3.85  | 4.00  |
| 新潟県  | 6.56  | 5.71  | 4.35  | 4.35  | 5.06  | 3.12  | 3.18  | 4.41  | 0.59           | 4.05            | 4.89  | 5.00  | 5.58  | 5.21  | 4.95  | 4.59  | 6.33  | 5.80  | 5.00  | 4.07  | 3.60  | 2.79  | 3.21  | 3.07  | 3.33  | 4.53  |
| 富山県  | 6.57  | 4.71  | 3.43  | 4.43  | 6.14  | 10.00 | 13.86 | 13.85 | 3.14           | 9.83            | 9.43  | 7.57  | 6.57  | 4.43  | 4.86  | 5.29  | 4.80  | 3.70  | 6.70  | 3.10  | 2.40  | 2.60  | 3.30  | 3.40  | 3.90  | 2.90  |
| 石川県  | 4.90  | 2.70  | 3.10  | 2.30  | 2.50  | 3.70  | 2.00  | 2.50  | 0.60           | 2.11            | 3.20  | 2.20  | 2.90  | 5.00  | 3.40  | 2.40  | 3.00  | 3.50  | 2.90  | 4.40  | 3.60  | 4.00  | 4.10  | 4.20  | 6.30  | 5.60  |
| 福井県  | 5.25  | 3.50  | 2.00  | 1.00  | 1.50  | 0.75  | 1.00  | 0.25  | -              | 1.25            | 2.75  | 4.25  | 2.60  | 4.00  | 3.60  | 5.80  | 1.80  | 2.80  | 3.20  | 1.20  | 2.25  | 4.60  | 4.80  | 8.00  | 7.00  | 4.80  |
| 山梨県  | 3.75  | 3.75  | 1.50  | 2.00  | 0.75  | 1.00  | 1.50  | 1.25  | 0.25           | 0.00            | 0.60  | 1.83  | 0.50  | 1.00  | 1.67  | 0.83  | 2.88  | 2.22  | 2.00  | 2.11  | 1.56  | 2.33  | 2.33  | 1.88  | 2.56  | 2.44  |
| 長野県  | 3.91  | 3.64  | 2.36  | 3.45  | 3.33  | 3.50  | 4.42  | 5.50  | 1.75           | 3.00            | 5.13  | 9.13  | 10.25 | 6.00  | 5.50  | 5.81  | 4.88  | 6.06  | 3.19  | 3.93  | 3.73  | 3.07  | 3.80  | 2.57  | 2.71  | 2.36  |
| 岐阜県  | 5.79  | 5.57  | 6.00  | 4.50  | 3.71  | 3.14  | 3.79  | 3.00  | 0.93           | 2.71            | 3.87  | 3.40  | 3.60  | 4.13  | 4.93  | 5.00  | 5.47  | 5.86  | 6.21  | 4.79  | 4.53  | 4.80  | 5.53  | 5.57  | 5.71  | 5.07  |
| 静岡県  | 9.00  | 2.00  | 2.00  | 2.67  | 0.67  | 0.33  | 1.33  | 1.80  | 0.40           | 2.62            | 3.23  | 3.39  | 3.77  | 4.23  | 2.72  | 5.23  | 4.66  | 3.17  | 2.83  | 2.47  | 2.13  | 2.38  | 4.14  | 2.63  | 3.07  | 2.80  |
| 愛知県  | 7.28  | 8.81  | 5.59  | 5.84  | 5.34  | 3.84  | 3.75  | 5.50  | 1.50           | 4.74            | 5.20  | 5.55  | 6.88  | 7.59  | 10.02 | 8.43  | 7.72  | 7.57  | 7.98  | 7.10  | 5.63  | 5.38  | 5.59  | 5.97  | 5.42  | 5.05  |
| 三重県  | 2.77  | 2.08  | 0.54  | 1.92  | 1.00  | 1.08  | 1.54  | 0.42  | 0.23           | 2.50            | 2.00  | 2.93  | 1.54  | 2.27  | 1.87  | 3.20  | 2.00  | 2.60  | 2.53  | 2.40  | 2.29  | 3.13  | 1.25  | 1.47  | 1.65  | 1.18  |
| 滋賀県  | 6.43  | 6.57  | 7.00  | 5.43  | 2.00  | 2.00  | 3.14  | 1.57  | 1.43           | 2.11            | 2.63  | 2.00  | 3.67  | 2.78  | 4.11  | 4.00  | 4.38  | 2.56  | 2.78  | 3.56  | 4.00  | 3.00  | 2.33  | 3.78  | 3.56  | 4.11  |
| 京都府  | 3.63  | 2.25  | 1.00  | 1.47  | 0.89  | 1.06  | 0.94  | 1.11  | 0.35           | 1.35            | 2.35  | 3.50  | 2.76  | 2.59  | 2.32  | 2.45  | 2.45  | 2.18  | 2.73  | 2.41  | 2.18  | 2.26  | 2.26  | 3.26  | 2.50  | 2.87  |
| 大阪府  | 18.22 | 13.84 | 9.51  | 7.53  | 7.13  | 6.24  | 7.00  | 7.13  | 1.51           | 6.89            | 10.57 | 11.61 | 16.12 | 15.60 | 16.12 | 17.32 | 13.89 | 12.84 | 11.08 | 11.57 | 8.58  | 8.08  | 9.17  | 9.77  | 11.74 | 11.25 |
| 兵庫県  | 8.59  | 7.00  | 3.86  | 3.79  | 2.86  | 2.38  | 3.17  | 2.34  | 0.62           | 2.96            | 3.09  | 2.72  | 4.07  | 3.96  | 5.66  | 5.94  | 6.74  | 6.15  | 4.50  | 4.60  | 4.52  | 4.43  | 3.15  | 3.48  | 3.13  | 4.02  |
| 奈良県  | 2.75  | 2.50  | 0.75  | 1.75  | -     | -     | -     | 0.25  | -              | 2.89            | 4.22  | 4.89  | 2.22  | 4.88  | 3.78  | 3.00  | 2.67  | 2.11  | 2.22  | 2.22  | 0.78  | 2.33  | 2.44  | 1.33  | 3.89  | 5.22  |
| 和歌山県 | 6.67  | 4.89  | 3.33  | 2.00  | 2.56  | 2.44  | 1.67  | 2.22  | 1.44           | 2.13            | 2.75  | 2.88  | 3.25  | 4.25  | 4.63  | 5.00  | 7.14  | 3.25  | 4.75  | 7.25  | 6.00  | 5.75  | 7.38  | 10.75 | 9.63  | 9.75  |
| 鳥取県  | 2.00  | 1.33  | 2.00  | 0.67  | 0.67  | -     | -     | 0.67  | -              | 0.20            | 0.60  | 1.60  | 3.00  | 2.20  | 2.00  | 3.40  | 4.00  | 1.75  | 5.00  | 7.40  | 12.40 | 7.86  | 8.29  | 5.71  | 7.86  | 7.29  |
| 島根県  | 2.75  | 2.00  | 3.25  | 2.75  | 1.25  | 2.50  | 0.75  | 2.50  | 0.75           | 1.40            | 2.40  | 2.17  | 1.83  | 2.00  | 2.67  | 4.83  | 2.67  | 4.33  | 3.67  | 2.83  | 2.67  | 3.50  | 3.33  | 3.17  | 2.83  | 1.67  |
| 岡山県  | 3.00  | 1.80  | 0.80  | 1.00  | 1.20  | 0.70  | 0.80  | 2.10  | 1.00           | 4.38            | 4.94  | 6.41  | 9.00  | 8.24  | 9.06  | 11.25 | 5.95  | 4.73  | 4.55  | 4.67  | 3.33  | 3.88  | 3.53  | 4.18  | 4.82  | 4.76  |
| 広島県  | 4.47  | 4.32  | 3.16  | 2.26  | 2.63  | 2.26  | 1.84  | 2.47  | 0.47           | 1.82            | 4.64  | 8.00  | 6.11  | 5.46  | 5.48  | 5.41  | 7.18  | 8.48  | 6.13  | 7.26  | 7.59  | 6.82  | 8.00  | 9.55  | 8.96  | 7.09  |
| 山口県  | 2.63  | 3.75  | 2.00  | 2.88  | 2.50  | 2.88  | 1.75  | 0.88  | 0.38           | 3.27            | 3.64  | 6.25  | 4.42  | 3.25  | 3.75  | 4.67  | 4.00  | 5.27  | 6.83  | 4.92  | 5.08  | 3.67  | 5.17  | 6.08  | 5.67  | 6.58  |
| 徳島県  | 8.25  | 3.75  | 1.00  | 3.00  | 5.00  | 1.25  | 1.50  | 1.25  | 0.50           | 3.00            | 2.17  | 3.50  | 0.33  | 6.67  | 5.67  | 7.00  | 7.17  | 8.50  | 10.50 | 9.60  | 10.00 | 7.33  | 9.67  | 10.00 | 9.17  | 9.67  |
| 香川県  | 6.00  | 6.14  | 5.29  | 2.71  | 4.00  | 1.43  | 5.00  | 7.29  | 1.57           | 4.00            | 4.56  | 5.89  | 5.67  | 5.22  | 11.14 | 14.71 | 9.00  | 8.33  | 6.20  | 5.93  | 6.27  | 6.40  | 7.00  | 5.14  | 5.07  | 4.53  |
| 愛媛県  | 4.13  | 3.13  | 3.63  | 3.00  | 1.88  | 1.63  | 2.88  | 2.75  | 0.63           | 2.70            | 4.55  | 5.09  | 3.27  | 5.18  | 6.73  | 6.64  | 5.91  | 4.64  | 4.55  | 3.82  | 3.18  | 2.09  | 2.82  | 2.27  | 2.64  | 1.64  |
| 高知県  | 1.40  | 1.60  | 0.60  | 1.00  | 0.80  | 0.80  | 1.00  | 0.20  | -              | 0.50            | 0.67  | 0.67  | 2.17  | 1.00  | 0.83  | 1.83  | 1.33  | 0.67  | 1.50  | 0.67  | 1.00  | 1.33  | 1.67  | 0.33  | 0.67  | 0.00  |
| 福岡県  | 9.79  | 10.36 | 7.29  | 7.69  | 6.80  | 7.20  | 6.13  | 8.13  | 2.19           | 9.56            | 8.17  | 8.18  | 9.65  | 10.84 | 9.90  | 8.45  | 6.65  | 7.21  | 5.92  | 6.28  | 5.69  | 5.51  | 5.78  | 5.57  | 4.43  | 4.94  |
| 佐賀県  | 3.67  | 2.83  | 2.83  | 2.83  | 2.67  | 1.33  | 1.83  | 1.67  | 0.17           | 1.67            | 2.43  | 1.29  | 0.86  | 1.29  | 2.00  | 2.57  | 2.00  | 2.29  | 3.14  | 2.14  | 2.71  | 2.29  | 2.00  | 2.29  | 3.17  | 4.00  |
| 長崎県  | 3.29  | 1.57  | 2.29  | 2.86  | 3.57  | 2.57  | 2.00  | 1.92  | 0.23           | 2.00            | 1.10  | 7.00  | 7.56  | 5.40  | 4.70  | 8.20  | 4.50  | 1.50  | 1.60  | 2.20  | 2.80  | 2.90  | 2.40  | 2.70  | 1.90  | 1.90  |
| 熊本県  | 1.07  | 2.14  | 1.33  | 1.13  | 1.13  | 0.93  | 0.67  | 2.36  | 0.57           | 3.57            | 5.36  | 7.00  | 7.21  | 7.29  | 5.36  | 4.77  | 6.23  | 5.31  | 8.23  | 4.92  | 5.08  | 4.85  | 5.31  | 5.63  | 4.50  | 3.00  |
| 大分県  | 6.60  | 7.80  | 6.00  | 6.60  | 6.00  | 5.00  | 4.60  | 5.00  | 0.80           | 2.20            | 3.90  | 3.10  | 2.90  | 3.20  | 4.10  | 3.10  | 2.70  | 3.20  | 2.30  | 2.30  | 3.10  | 2.50  | 2.90  | 2.70  | 3.00  | 3.00  |
| 宮崎県  | 1.33  | 4.33  | 2.33  | 2.25  | 1.00  | 3.75  | 4.50  | 3.75  | 0.50           | 1.91            | 3.18  | 1.82  | 3.18  | 2.91  | 3.09  | 2.82  | 3.90  | 4.92  | 2.69  | 2.83  | 3.08  | 2.77  | 1.77  | 1.38  | 1.46  | 1.54  |
| 鹿児島県 | 4.33  | 3.58  | 4.50  | 2.33  | 2.08  | 2.50  | 1.83  | 1.92  | 0.33           | 2.69            | 5.44  | 5.75  | 5.56  | 6.44  | 5.75  | 7.06  | 6.53  | 5.19  | 3.63  | 2.06  | 3.19  | 4.13  | 3.06  | 2.69  | 2.13  | 2.07  |
| 沖縄県  | 2.00  | 1.75  | 2.00  | 1.75  | 0.75  | 1.00  | 1.50  | 0.50  | -              | 3.09            | 5.45  | 4.64  | 3.25  | 4.67  | 4.33  | 5.42  | 4.75  | 5.08  | 4.25  | 3.33  | 2.58  | 3.17  | 3.50  | 2.75  | 2.27  | 2.55  |

出典：国立感染症研究所 感染症情報センター 感染症発生動向調査



表 4-23. 尖圭コンジローマ：都道府県別・男性

定点当たり報告数

男性

|      | 1991  | 1992  | 1993 | 1994 | 1995 | 1996  | 1997  | 1998 | 1999<br>(1-3月) | 1999<br>(4-12月) | 2000 | 2001 | 2002 | 2003 | 2004  | 2005  | 2006  | 2007 | 2008  | 2009 | 2010  | 2011  | 2012  | 2013  | 2014  | 2015  |      |       |       |      |      |      |       |       |      |      |      |      |      |      |      |       |       |       |      |       |      |       |       |       |       |       |       |      |       |       |      |      |      |       |       |      |      |      |      |      |      |      |       |       |       |      |       |      |       |       |       |       |       |       |       |       |       |      |      |      |      |       |      |      |      |      |      |      |      |       |       |       |      |       |      |       |       |       |       |       |       |      |       |       |      |      |      |      |       |      |      |      |      |      |      |      |       |       |       |      |       |      |       |       |       |       |       |       |      |       |       |      |      |      |      |       |      |      |      |      |      |      |      |       |       |       |      |       |      |       |       |       |       |       |       |       |       |       |      |      |      |      |      |      |      |      |      |      |      |      |       |       |       |      |       |      |       |       |       |       |       |       |      |       |       |      |      |      |      |      |      |      |      |      |      |      |      |       |       |       |      |       |      |       |       |       |       |       |       |      |       |       |      |      |      |      |      |      |      |      |      |      |      |      |       |       |       |      |       |      |       |       |       |       |       |       |      |       |       |      |      |      |      |      |       |       |       |      |      |      |      |       |      |       |      |       |      |       |       |       |       |       |       |      |       |       |      |      |      |      |      |      |      |      |      |      |      |      |       |      |       |      |       |      |       |       |       |       |       |       |      |       |       |      |      |      |      |      |      |      |      |      |      |      |      |       |      |       |      |       |      |       |       |       |       |       |       |      |       |       |      |      |      |      |      |      |      |      |      |      |      |      |       |      |       |      |       |      |       |       |       |       |       |       |      |       |       |      |      |      |      |      |       |      |       |      |       |      |       |       |       |       |       |       |      |      |      |      |      |      |      |      |       |       |      |      |      |      |      |      |      |      |      |      |      |      |      |      |      |      |      |      |      |      |      |      |      |      |      |       |       |      |      |      |      |      |      |      |      |      |      |      |      |      |      |      |      |      |      |      |      |      |      |      |      |      |       |       |      |      |      |      |      |      |      |      |      |      |      |      |      |      |      |      |      |      |      |      |      |      |      |      |      |       |       |      |      |      |      |      |      |      |      |      |      |      |      |      |      |      |      |      |      |      |      |      |      |      |      |      |       |       |      |      |      |      |      |      |      |      |      |      |      |      |      |      |      |      |      |      |      |      |      |      |      |      |      |       |       |      |      |      |      |      |      |      |      |      |      |      |      |      |      |      |      |      |      |      |      |      |      |      |      |      |       |       |      |      |      |      |      |      |      |      |      |      |      |      |      |      |      |      |      |      |      |      |      |      |      |      |      |       |       |      |      |      |      |      |      |      |      |      |      |      |      |      |      |      |      |      |      |      |      |      |      |      |      |      |       |       |      |      |      |      |      |      |      |      |      |      |      |      |      |      |      |      |      |      |      |      |      |      |      |      |      |       |       |      |      |      |      |      |      |      |      |      |      |      |      |      |      |      |      |      |      |      |      |      |      |      |      |      |       |       |      |      |      |      |      |      |      |      |      |      |      |      |      |      |      |      |      |      |      |      |      |      |      |      |      |       |       |      |      |      |      |      |      |      |      |      |      |      |      |      |      |      |      |      |      |      |      |      |      |      |      |      |       |       |      |      |      |      |      |      |      |      |      |      |      |      |      |      |      |      |      |      |       |       |      |      |      |      |      |      |      |      |      |      |      |      |      |      |      |      |      |      |      |      |      |      |      |      |      |      |      |      |      |      |      |      |      |      |      |      |      |      |      |      |      |      |      |      |      |      |      |      |      |      |      |      |      |      |      |      |      |      |      |      |      |      |      |      |      |      |      |      |      |      |      |      |      |      |      |      |      |      |      |      |      |      |      |      |      |      |      |      |      |      |      |      |      |      |      |      |      |      |      |      |      |      |      |      |      |      |      |      |      |      |      |      |      |      |      |      |      |      |      |      |      |      |      |      |      |      |      |      |      |      |      |      |      |      |      |      |      |      |      |      |      |      |      |      |      |      |      |      |      |      |      |      |      |      |      |      |      |      |      |      |      |      |      |      |      |      |      |      |      |      |      |      |      |      |      |      |      |      |      |      |      |      |      |      |      |      |      |      |      |      |      |      |      |      |      |      |      |      |      |      |      |      |      |      |      |      |      |      |      |      |      |      |      |      |      |      |      |      |      |      |      |      |      |      |      |      |      |      |      |      |      |      |      |      |      |      |      |      |      |      |      |      |      |      |      |      |      |      |      |      |      |      |      |      |      |      |      |      |      |      |      |      |      |      |      |      |      |      |      |      |      |      |      |      |      |      |      |      |      |      |      |      |      |      |      |      |      |      |      |      |      |      |      |      |      |      |      |      |      |      |      |      |      |      |      |      |      |      |      |      |      |      |      |      |      |      |      |      |      |      |      |      |      |      |      |      |      |      |      |      |      |      |      |      |      |      |      |      |      |      |      |      |      |      |      |      |      |      |      |      |      |      |      |      |      |      |      |      |      |      |      |      |      |      |      |      |      |      |      |      |      |      |      |      |      |      |      |      |      |      |      |      |      |      |      |      |      |      |      |      |      |      |      |      |      |      |      |      |      |      |      |      |      |      |      |      |      |      |      |      |      |      |      |      |      |      |      |      |      |      |      |      |      |      |      |      |      |      |      |      |      |      |      |      |      |      |      |      |      |      |      |      |      |      |      |      |      |      |      |      |      |      |      |      |      |      |      |      |      |      |      |      |      |      |      |      |      |      |      |      |      |      |      |      |      |      |      |      |      |      |      |      |      |      |      |      |      |      |      |      |      |      |      |      |      |      |      |      |      |      |      |      |      |      |      |      |      |      |      |      |      |      |      |      |      |      |      |      |      |      |      |      |      |      |      |      |      |      |      |      |      |      |      |      |      |      |      |      |      |      |      |      |      |      |      |      |      |   |      |      |      |      |      |      |      |      |      |      |      |      |      |      |      |      |      |
|------|-------|-------|------|------|------|-------|-------|------|----------------|-----------------|------|------|------|------|-------|-------|-------|------|-------|------|-------|-------|-------|-------|-------|-------|------|-------|-------|------|------|------|-------|-------|------|------|------|------|------|------|------|-------|-------|-------|------|-------|------|-------|-------|-------|-------|-------|-------|------|-------|-------|------|------|------|-------|-------|------|------|------|------|------|------|------|-------|-------|-------|------|-------|------|-------|-------|-------|-------|-------|-------|-------|-------|-------|------|------|------|------|-------|------|------|------|------|------|------|------|-------|-------|-------|------|-------|------|-------|-------|-------|-------|-------|-------|------|-------|-------|------|------|------|------|-------|------|------|------|------|------|------|------|-------|-------|-------|------|-------|------|-------|-------|-------|-------|-------|-------|------|-------|-------|------|------|------|------|-------|------|------|------|------|------|------|------|-------|-------|-------|------|-------|------|-------|-------|-------|-------|-------|-------|-------|-------|-------|------|------|------|------|------|------|------|------|------|------|------|------|-------|-------|-------|------|-------|------|-------|-------|-------|-------|-------|-------|------|-------|-------|------|------|------|------|------|------|------|------|------|------|------|------|-------|-------|-------|------|-------|------|-------|-------|-------|-------|-------|-------|------|-------|-------|------|------|------|------|------|------|------|------|------|------|------|------|-------|-------|-------|------|-------|------|-------|-------|-------|-------|-------|-------|------|-------|-------|------|------|------|------|------|-------|-------|-------|------|------|------|------|-------|------|-------|------|-------|------|-------|-------|-------|-------|-------|-------|------|-------|-------|------|------|------|------|------|------|------|------|------|------|------|------|-------|------|-------|------|-------|------|-------|-------|-------|-------|-------|-------|------|-------|-------|------|------|------|------|------|------|------|------|------|------|------|------|-------|------|-------|------|-------|------|-------|-------|-------|-------|-------|-------|------|-------|-------|------|------|------|------|------|------|------|------|------|------|------|------|-------|------|-------|------|-------|------|-------|-------|-------|-------|-------|-------|------|-------|-------|------|------|------|------|------|-------|------|-------|------|-------|------|-------|-------|-------|-------|-------|-------|------|------|------|------|------|------|------|------|-------|-------|------|------|------|------|------|------|------|------|------|------|------|------|------|------|------|------|------|------|------|------|------|------|------|------|------|-------|-------|------|------|------|------|------|------|------|------|------|------|------|------|------|------|------|------|------|------|------|------|------|------|------|------|------|-------|-------|------|------|------|------|------|------|------|------|------|------|------|------|------|------|------|------|------|------|------|------|------|------|------|------|------|-------|-------|------|------|------|------|------|------|------|------|------|------|------|------|------|------|------|------|------|------|------|------|------|------|------|------|------|-------|-------|------|------|------|------|------|------|------|------|------|------|------|------|------|------|------|------|------|------|------|------|------|------|------|------|------|-------|-------|------|------|------|------|------|------|------|------|------|------|------|------|------|------|------|------|------|------|------|------|------|------|------|------|------|-------|-------|------|------|------|------|------|------|------|------|------|------|------|------|------|------|------|------|------|------|------|------|------|------|------|------|------|-------|-------|------|------|------|------|------|------|------|------|------|------|------|------|------|------|------|------|------|------|------|------|------|------|------|------|------|-------|-------|------|------|------|------|------|------|------|------|------|------|------|------|------|------|------|------|------|------|------|------|------|------|------|------|------|-------|-------|------|------|------|------|------|------|------|------|------|------|------|------|------|------|------|------|------|------|------|------|------|------|------|------|------|-------|-------|------|------|------|------|------|------|------|------|------|------|------|------|------|------|------|------|------|------|------|------|------|------|------|------|------|-------|-------|------|------|------|------|------|------|------|------|------|------|------|------|------|------|------|------|------|------|------|------|------|------|------|------|------|-------|-------|------|------|------|------|------|------|------|------|------|------|------|------|------|------|------|------|------|------|-------|-------|------|------|------|------|------|------|------|------|------|------|------|------|------|------|------|------|------|------|------|------|------|------|------|------|------|------|------|------|------|------|------|------|------|------|------|------|------|------|------|------|------|------|------|------|------|------|------|------|------|------|------|------|------|------|------|------|------|------|------|------|------|------|------|------|------|------|------|------|------|------|------|------|------|------|------|------|------|------|------|------|------|------|------|------|------|------|------|------|------|------|------|------|------|------|------|------|------|------|------|------|------|------|------|------|------|------|------|------|------|------|------|------|------|------|------|------|------|------|------|------|------|------|------|------|------|------|------|------|------|------|------|------|------|------|------|------|------|------|------|------|------|------|------|------|------|------|------|------|------|------|------|------|------|------|------|------|------|------|------|------|------|------|------|------|------|------|------|------|------|------|------|------|------|------|------|------|------|------|------|------|------|------|------|------|------|------|------|------|------|------|------|------|------|------|------|------|------|------|------|------|------|------|------|------|------|------|------|------|------|------|------|------|------|------|------|------|------|------|------|------|------|------|------|------|------|------|------|------|------|------|------|------|------|------|------|------|------|------|------|------|------|------|------|------|------|------|------|------|------|------|------|------|------|------|------|------|------|------|------|------|------|------|------|------|------|------|------|------|------|------|------|------|------|------|------|------|------|------|------|------|------|------|------|------|------|------|------|------|------|------|------|------|------|------|------|------|------|------|------|------|------|------|------|------|------|------|------|------|------|------|------|------|------|------|------|------|------|------|------|------|------|------|------|------|------|------|------|------|------|------|------|------|------|------|------|------|------|------|------|------|------|------|------|------|------|------|------|------|------|------|------|------|------|------|------|------|------|------|------|------|------|------|------|------|------|------|------|------|------|------|------|------|------|------|------|------|------|------|------|------|------|------|------|------|------|------|------|------|------|------|------|------|------|------|------|------|------|------|------|------|------|------|------|------|------|------|------|------|------|------|------|------|------|------|------|------|------|------|------|------|------|------|------|------|------|------|------|------|------|------|------|------|------|------|------|------|------|------|------|------|------|------|------|------|------|------|------|------|------|------|------|------|------|------|------|------|------|------|------|------|------|------|------|------|------|------|------|------|------|------|------|------|------|------|------|------|------|------|------|------|------|------|------|------|------|------|------|------|------|------|------|------|------|------|------|------|------|------|------|------|------|------|------|------|------|------|------|------|------|------|------|------|------|------|------|------|------|------|------|------|------|------|------|------|------|------|------|------|------|------|------|------|------|------|------|------|------|------|------|------|------|------|------|------|------|------|------|---|------|------|------|------|------|------|------|------|------|------|------|------|------|------|------|------|------|
| 総数   |       |       |      |      |      |       |       |      |                | 3.75            | 3.59 | 3.46 | 3.10 | 3.12 | 3.09  | 3.21  | 3.45  | 3.43 | 3.66  | 北海道  | 4.65  | 4.30  | 3.26  | 2.17  | 1.96  | 2.39  | 2.04 | 3.13  | 0.74  | 1.51 | 1.57 | 2.19 | 3.12  | 4.40  | 3.73 | 3.81 | 3.55 | 2.79 | 2.59 | 2.54 | 2.95 | 2.81  | 2.31  | 2.07  | 2.56 | 2.26  | 青森県  | 1.56  | 1.11  | 1.00  | 0.22  | 0.33  | 1.11  | 0.44 | 0.56  | 0.11  | 1.62 | 1.86 | 2.75 | 2.33  | 2.15  | 3.08 | 4.08 | 4.00 | 4.42 | 2.25 | 3.15 | 2.00 | 2.31  | 4.08  | 3.54  | 3.62 | 3.15  | 岩手県  | 9.20  | 6.80  | 5.60  | 9.00  | 7.40  | 10.10 | 13.30 | 8.20  | 3.00  | 2.67 | 3.31 | 3.15 | 3.85 | 5.00  | 4.23 | 5.38 | 5.69 | 5.31 | 5.93 | 2.27 | 5.07 | 4.00  | 4.69  | 5.79  | 3.60 | 4.27  | 宮城県  | 1.69  | 2.69  | 1.46  | 0.69  | -     | 0.15  | 0.08 | 1.29  | 0.08  | 4.00 | 4.18 | 5.06 | 7.00 | 9.39  | 9.56 | 7.61 | 6.11 | 5.11 | 5.68 | 2.74 | 3.84 | 5.59  | 8.33  | 10.12 | 7.35 | 9.06  | 秋田県  | 0.25  | 0.25  | 0.25  | -     | -     | -     | -    | -     | -     | 0.27 | 0.71 | 0.29 | 0.50 | 3.93  | 3.21 | 3.54 | 2.93 | 3.36 | 3.14 | 2.64 | 2.60 | 2.71  | 1.79  | 1.43  | 1.57 | 1.71  | 山形県  | 1.11  | 1.11  | 0.89  | 0.22  | 0.56  | 0.67  | 11.00 | 0.78  | 0.22  | 0.90 | 1.30 | 0.89 | 0.80 | 1.20 | 2.20 | 3.70 | 3.00 | 1.70 | 2.11 | 1.30 | 1.10 | 1.67  | 1.44  | 0.78  | 1.10 | 0.90  | 福島県  | 2.09  | 0.73  | 1.27  | 0.73  | 0.45  | 0.64  | 0.82 | 0.64  | 0.18  | 1.56 | 1.75 | 4.25 | 1.63 | 1.31 | 2.44 | 2.44 | 3.05 | 2.70 | 4.00 | 2.50 | 2.81 | 2.00  | 3.19  | 4.20  | 3.53 | 4.33  | 茨城県  | 8.50  | 6.79  | 3.83  | 3.83  | 2.89  | 1.39  | 1.17 | 2.50  | 0.72  | 2.30 | 2.60 | 4.41 | 3.95 | 2.38 | 3.48 | 2.62 | 2.48 | 2.43 | 1.52 | 1.00 | 1.05 | 1.05  | 0.86  | 1.27  | 1.36 | 0.45  | 栃木県  | 9.82  | 8.91  | 5.73  | 4.82  | 2.45  | 2.36  | 2.36 | 2.55  | 0.55  | 1.67 | 2.07 | 2.75 | 3.75 | 9.00 | 13.63 | 10.50 | 10.63 | 8.31 | 8.06 | 7.06 | 6.76 | 7.35  | 8.06 | 6.71  | 5.59 | 4.94  | 群馬県  | 4.00  | 3.07  | 2.29  | 1.00  | 0.71  | 1.21  | 0.64 | 2.07  | 0.57  | 1.54 | 0.96 | 1.63 | 2.12 | 2.56 | 2.72 | 2.32 | 2.77 | 2.12 | 1.65 | 1.58 | 1.67 | 2.30  | 2.25 | 2.58  | 2.48 | 2.33  | 埼玉県  | 2.09  | 3.00  | 1.87  | 1.61  | 1.13  | 0.57  | 0.96 | 1.43  | 0.04  | 1.11 | 2.49 | 2.18 | 2.24 | 2.42 | 2.30 | 2.25 | 2.25 | 2.04 | 2.07 | 2.00 | 2.36 | 1.95  | 2.22 | 2.45  | 2.57 | 2.14  | 千葉県  | 4.40  | 6.60  | 5.87  | 3.07  | 1.93  | 1.27  | 1.80 | 3.00  | 0.79  | 2.03 | 2.77 | 3.72 | 3.85 | 4.16 | 4.29 | 3.72 | 3.76 | 3.95 | 3.92 | 4.00 | 3.03 | 3.23  | 2.61 | 2.81  | 2.49 | 3.26  | 東京都  | 10.63 | 14.00 | 9.67  | 7.42  | 5.17  | 7.32  | 6.20 | 6.78  | 1.46  | 7.03 | 9.59 | 8.02 | 7.70 | 7.98 | 10.12 | 9.80 | 11.85 | 9.45 | 10.76 | 9.00 | 11.21 | 10.59 | 10.63 | 12.64 | 12.31 | 17.41 | 神奈川県 | 2.74 | 2.00 | 1.53 | 0.68 | 0.78 | 0.75 | 1.03 | 1.08  | 0.53  | 1.53 | 1.51 | 1.97 | 1.60 | 1.97 | 2.05 | 2.35 | 1.77 | 2.02 | 1.82 | 1.72 | 1.75 | 2.54 | 1.68 | 2.39 | 2.27 | 2.47 | 新潟県  | 4.69 | 3.82 | 2.65 | 2.24 | 3.41 | 1.41 | 2.18 | 2.88  | 0.35  | 2.68 | 3.68 | 4.16 | 4.37 | 3.74 | 3.95 | 3.65 | 3.60 | 3.80 | 4.14 | 2.80 | 3.07 | 2.14 | 2.21 | 2.53 | 3.00 | 3.87 | 富山県  | 4.57 | 2.00 | 1.71 | 1.43 | 0.86 | 1.71 | 2.29 | 2.14  | 0.43  | 2.17 | 2.14 | 2.29 | 1.71 | 1.43 | 1.71 | 2.71 | 1.00 | 2.30 | 4.10 | 1.40 | 1.40 | 0.80 | 2.20 | 1.80 | 2.30 | 2.60 | 石川県  | 4.30 | 2.00 | 2.10 | 2.00 | 1.90 | 2.90 | 1.80 | 1.90  | 0.50  | 0.67 | 2.40 | 1.40 | 2.10 | 3.20 | 2.70 | 1.80 | 2.40 | 2.70 | 2.00 | 2.90 | 2.40 | 2.80 | 2.80 | 3.30 | 5.00 | 4.40 | 福井県  | 4.25 | 3.00 | 1.75 | 1.00 | 1.50 | -    | 0.75 | 0.25  | -     | 1.25 | 2.75 | 4.25 | 2.40 | 4.00 | 3.60 | 5.60 | 1.40 | 2.80 | 3.00 | 1.20 | 1.75 | 2.20 | 1.40 | 2.80 | 2.00 | 1.80 | 山梨県  | 3.50 | 3.75 | 1.50 | 1.25 | 0.75 | 1.00 | 0.75 | 0.50  | 0.25  | 0.00 | 0.40 | 0.50 | 0.50 | 0.67 | 1.17 | 0.67 | 0.38 | 0.22 | 0.00 | 0.33 | 0.11 | 0.11 | 0.11 | 0.25 | 0.33 | 0.11 | 長野県  | 2.18 | 1.64 | 1.18 | 2.00 | 2.58 | 2.42 | 3.25 | 3.92  | 1.17  | 1.36 | 1.93 | 3.31 | 3.31 | 1.94 | 1.88 | 1.88 | 1.94 | 2.31 | 1.81 | 1.93 | 2.07 | 1.20 | 1.93 | 1.00 | 1.57 | 0.21 | 岐阜県  | 5.29 | 4.93 | 5.14 | 4.21 | 3.36 | 2.79 | 3.43 | 2.71  | 0.93  | 2.43 | 3.20 | 3.00 | 2.93 | 3.20 | 3.67 | 4.00 | 4.40 | 4.36 | 4.79 | 3.36 | 3.07 | 4.00 | 4.53 | 4.07 | 5.00 | 4.07 | 静岡県  | 5.33 | 1.00 | 0.67 | 1.00 | 0.67 | 0.33 | 0.33 | 0.60  | 0.20  | 1.52 | 1.67 | 1.81 | 1.43 | 1.73 | 1.28 | 2.53 | 2.48 | 1.43 | 1.57 | 1.43 | 0.83 | 1.07 | 2.48 | 1.37 | 1.47 | 1.10 | 愛知県  | 6.16 | 7.47 | 4.59 | 4.41 | 3.56 | 3.00 | 2.94 | 4.19  | 1.13  | 3.50 | 4.32 | 4.49 | 5.52 | 5.86 | 7.22 | 6.31 | 5.81 | 5.54 | 5.13 | 4.70 | 3.83 | 3.25 | 3.61 | 3.53 | 3.44 | 3.34 | 三重県  | 2.31 | 1.46 | 0.15 | 1.00 | 0.46 | 0.85 | 1.15 | 0.08  | 0.08  | 1.79 | 1.53 | 1.57 | 0.92 | 1.27 | 1.27 | 2.07 | 1.40 | 2.00 | 1.60 | 1.67 | 1.43 | 2.07 | 0.50 | 0.59 | 1.24 | 0.71 | 滋賀県  | 4.86 | 6.29 | 6.00 | 3.71 | 1.71 | 2.00 | 2.29 | 1.29  | 0.43  | 1.00 | 0.25 | 0.33 | 1.00 | 0.78 | 0.89 | 2.00 | 1.38 | 0.67 | 0.33 | 0.89 | 2.44 | 1.00 | 0.78 | 1.22 | 1.33 | 1.44 | 京都府  | 1.75 | 1.31 | 0.27 | 0.33 | 0.61 | 0.28 | 0.11 | 0.17  | -     | 0.52 | 1.04 | 2.05 | 1.52 | 1.55 | 0.73 | 0.73 | 0.64 | 0.64 | 0.68 | 1.14 | 0.36 | 1.13 | 0.65 | 1.00 | 0.41 | 0.74 | 大阪府  | 16.33 | 11.98 | 8.24 | 5.78 | 5.56 | 4.27 | 5.24 | 5.58 | 1.04 | 5.16 | 6.65 | 7.29 | 9.95 | 8.59 | 8.58 | 9.08 | 6.25 | 6.21 | 5.31 | 4.70 | 4.22 | 3.98 | 4.53 | 5.12 | 5.74 | 6.31 | 兵庫県  | 5.79 | 4.66 | 2.66 | 2.76 | 2.38 | 2.07 | 2.41 | 1.86 | 0.38 | 1.84 | 2.18 | 1.65 | 2.61 | 2.80 | 4.13 | 4.67 | 5.13 | 4.57 | 3.35 | 3.53 | 3.48 | 3.43 | 2.50 | 2.59 | 2.43 | 2.91 | 奈良県  | 0.50 | -    | -    | 0.25 | -    | -    | -    | 0.25 | -    | 2.56 | 4.00 | 4.22 | 2.00 | 3.00 | 2.33 | 1.67 | 2.11 | 1.56 | 1.22 | 1.22 | 0.44 | 1.33 | 2.00 | 1.11 | 2.33 | 3.11 | 和歌山県 | 6.11 | 4.67 | 2.89 | 1.78 | 2.44 | 2.11 | 1.33 | 1.67 | 1.11 | 1.63 | 2.13 | 2.00 | 3.00 | 3.38 | 3.88 | 3.63 | 5.71 | 2.75 | 3.88 | 6.63 | 5.50 | 4.25 | 6.88 | 8.75 | 9.00 | 8.00 | 鳥取県  | 2.00 | 1.33 | 2.00 | 0.67 | 0.67 | -    | -    | 0.67 | -    | 0.00 | 0.20 | 0.80 | 1.40 | 0.60 | 0.60 | 1.80 | 1.40 | 1.00 | 4.80 | 6.20 | 8.00 | 4.14 | 5.43 | 4.00 | 5.71 | 4.43 | 島根県  | 2.00 | 2.00 | 3.00 | 1.75 | 1.25 | 2.25 | 0.75 | 2.00 | 0.75 | 0.80 | 0.80 | 0.33 | 0.83 | 1.33 | 1.50 | 3.17 | 1.83 | 3.33 | 2.83 | 2.33 | 2.50 | 3.17 | 2.33 | 2.67 | 2.33 | 1.00 | 岡山県  | 1.50 | 1.60 | 0.70 | 0.60 | 1.00 | 0.60 | 0.70 | 1.50 | 0.71 | 1.63 | 2.18 | 2.24 | 3.13 | 3.29 | 2.59 | 4.63 | 2.43 | 1.36 | 2.15 | 2.50 | 1.17 | 1.00 | 1.71 | 2.18 | 3.18 | 3.41 | 広島県  | 3.32 | 3.11 | 2.58 | 1.32 | 1.63 | 1.79 | 1.26 | 1.16 | 0.16 | 0.75 | 1.52 | 2.13 | 1.22 | 1.46 | 1.07 | 1.15 | 1.55 | 3.57 | 3.00 | 2.65 | 3.23 | 3.00 | 2.91 | 4.64 | 4.65 | 3.87 | 山口県  | 2.38 | 2.38 | 1.50 | 1.50 | 1.63 | 1.63 | 1.38 | 0.75 | 0.25 | 2.18 | 2.36 | 4.08 | 2.17 | 1.25 | 1.92 | 2.50 | 2.10 | 2.18 | 3.25 | 2.17 | 2.42 | 1.83 | 1.92 | 2.83 | 3.17 | 1.83 | 徳島県  | 8.25 | 3.75 | 1.00 | 3.00 | 5.00 | 1.00 | 1.50 | 1.00 | 0.50 | 1.00 | 0.50 | 1.00 | 0.00 | 5.67 | 5.33 | 6.83 | 6.83 | 7.13 | 8.00 | 8.40 | 7.83 | 6.33 | 7.83 | 7.20 | 7.33 | 6.50 | 香川県  | 4.57 | 4.00 | 4.00 | 1.57 | 2.43 | 0.86 | 3.86 | 5.43 | 1.14 | 3.13 | 3.67 | 3.78 | 3.33 | 3.56 | 8.29 | 8.86 | 6.46 | 5.53 | 3.73 | 4.40 | 4.93 | 4.47 | 4.93 | 3.79 | 3.27 | 3.07 | 愛媛県  | 3.75 | 3.13 | 3.50 | 2.75 | 1.63 | 1.50 | 1.75 | 2.52 | 0.38 | 1.50 | 3.36 | 3.18 | 1.91 | 3.73 | 4.18 | 3.36 | 2.27 | 2.45 | 2.55 | 3.09 | 1.91 | 1.45 | 2.45 | 2.18 | 2.64 | 1.36 | 高知県  | 0.60 | 0.80 | 0.20 | 0.20 | -    | -    | -    | -    | -    | 0.17 | 0.17 | 0.00 | 0.00 | 0.00 | 0.00 | 0.17 | -    | 0.00 | 0.00 | 0.00 | 0.00 | 0.00 | 0.00 | 0.00 | 0.00 | 0.00 | 0.00 | 福岡県  | 7.43 | 6.93 | 4.43 | 5.13 | 3.87 | 4.93 | 3.75 | 4.81 | 1.25 | 4.44 | 4.46 | 3.35 | 3.78 | 3.35 | 4.19 | 4.89 | 3.78 | 4.13 | 3.16 | 3.58 | 3.36 | 3.19 | 3.38 | 3.43 | 2.68 | 2.78 | 佐賀県  | 3.00 | 2.50 | 2.83 | 2.67 | 2.17 | 1.33 | 1.83 | 1.67 | 0.17 | 0.83 | 0.57 | 0.57 | 0.00 | 0.71 | 0.71 | 1.29 | 1.14 | 1.00 | 1.43 | 1.29 | 1.57 | 1.29 | 1.14 | 0.71 | 0.83 | 2.00 | 長崎県  | 1.43 | 0.57 | 0.43 | 0.86 | 0.57 | 0.43 | 0.14 | 0.38 | -    | 0.50 | 0.10 | 0.14 | 1.44 | 1.40 | 1.40 | 3.60 | 3.30 | 1.10 | 0.80 | 1.80 | 2.10 | 1.10 | 1.60 | 1.60 | 1.70 | 0.80 | 熊本県  | 0.79 | 1.71 | 1.13 | 1.00 | 1.07 | 0.80 | 0.67 | 1.07 | 0.36 | 1.79 | 2.86 | 4.29 | 3.36 | 2.71 | 1.50 | 1.31 | 0.92 | 1.69 | 3.23 | 2.08 | 2.15 | 1.46 | 2.23 | 3.25 | 2.44 | 1.38 | 大分県  | 6.40 | 7.60 | 5.40 | 6.20 | 5.40 | 4.60 | 4.00 | 3.80 | 0.80 | 0.70 | 2.50 | 1.90 | 1.90 | 1.40 | 2.60 | 1.70 | 1.50 | 2.50 | 1.70 | 1.40 | 1.70 | 1.20 | 1.70 | 1.90 | 2.00 | 1.70 | 宮崎県  | 1.33 | 3.67 | 2.33 | 2.25 | 0.50 | 2.50 | 0.75 | 2.50 | 0.25 | 0.91 | 1.36 | 0.64 | 1.82 | 1.27 | 1.45 | 1.09 | 1.10 | 2.46 | 1.00 | 1.92 | 1.85 | 1.15 | 1.46 | 0.77 | 0.62 | 1.00 | 鹿児島県 | 3.17 | 2.42 | 3.42 | 2.08 | 1.67 | 2.08 | 1.75 | 1.67 | 0.33 | 1.25 | 2.69 | 2.50 | 2.88 | 2.69 | 2.13 | 3.44 | 3.53 | 2.75 | 1.81 | 0.88 | 1.50 | 2.47 | 1.88 | 1.69 | 1.13 | 1.20 | 沖縄県  | 2.00 | 1.50 | 1.75 | 1.75 | 0.75 | 1.00 | 1.50 | 0.50 | - | 0.91 | 1.55 | 0.91 | 0.50 | 0.42 | 0.75 | 1.17 | 0.92 | 0.67 | 1.00 | 0.83 | 0.58 | 1.58 | 0.67 | 0.42 | 0.73 | 0.91 |
| 北海道  | 4.65  | 4.30  | 3.26 | 2.17 | 1.96 | 2.39  | 2.04  | 3.13 | 0.74           | 1.51            | 1.57 | 2.19 | 3.12 | 4.40 | 3.73  | 3.81  | 3.55  | 2.79 | 2.59  | 2.54 | 2.95  | 2.81  | 2.31  | 2.07  | 2.56  | 2.26  | 青森県  | 1.56  | 1.11  | 1.00 | 0.22 | 0.33 | 1.11  | 0.44  | 0.56 | 0.11 | 1.62 | 1.86 | 2.75 | 2.33 | 2.15 | 3.08  | 4.08  | 4.00  | 4.42 | 2.25  | 3.15 | 2.00  | 2.31  | 4.08  | 3.54  | 3.62  | 3.15  | 岩手県  | 9.20  | 6.80  | 5.60 | 9.00 | 7.40 | 10.10 | 13.30 | 8.20 | 3.00 | 2.67 | 3.31 | 3.15 | 3.85 | 5.00 | 4.23  | 5.38  | 5.69  | 5.31 | 5.93  | 2.27 | 5.07  | 4.00  | 4.69  | 5.79  | 3.60  | 4.27  | 宮城県   | 1.69  | 2.69  | 1.46 | 0.69 | -    | 0.15 | 0.08  | 1.29 | 0.08 | 4.00 | 4.18 | 5.06 | 7.00 | 9.39 | 9.56  | 7.61  | 6.11  | 5.11 | 5.68  | 2.74 | 3.84  | 5.59  | 8.33  | 10.12 | 7.35  | 9.06  | 秋田県  | 0.25  | 0.25  | 0.25 | -    | -    | -    | -     | -    | -    | 0.27 | 0.71 | 0.29 | 0.50 | 3.93 | 3.21  | 3.54  | 2.93  | 3.36 | 3.14  | 2.64 | 2.60  | 2.71  | 1.79  | 1.43  | 1.57  | 1.71  | 山形県  | 1.11  | 1.11  | 0.89 | 0.22 | 0.56 | 0.67 | 11.00 | 0.78 | 0.22 | 0.90 | 1.30 | 0.89 | 0.80 | 1.20 | 2.20  | 3.70  | 3.00  | 1.70 | 2.11  | 1.30 | 1.10  | 1.67  | 1.44  | 0.78  | 1.10  | 0.90  | 福島県   | 2.09  | 0.73  | 1.27 | 0.73 | 0.45 | 0.64 | 0.82 | 0.64 | 0.18 | 1.56 | 1.75 | 4.25 | 1.63 | 1.31 | 2.44  | 2.44  | 3.05  | 2.70 | 4.00  | 2.50 | 2.81  | 2.00  | 3.19  | 4.20  | 3.53  | 4.33  | 茨城県  | 8.50  | 6.79  | 3.83 | 3.83 | 2.89 | 1.39 | 1.17 | 2.50 | 0.72 | 2.30 | 2.60 | 4.41 | 3.95 | 2.38 | 3.48  | 2.62  | 2.48  | 2.43 | 1.52  | 1.00 | 1.05  | 1.05  | 0.86  | 1.27  | 1.36  | 0.45  | 栃木県  | 9.82  | 8.91  | 5.73 | 4.82 | 2.45 | 2.36 | 2.36 | 2.55 | 0.55 | 1.67 | 2.07 | 2.75 | 3.75 | 9.00 | 13.63 | 10.50 | 10.63 | 8.31 | 8.06  | 7.06 | 6.76  | 7.35  | 8.06  | 6.71  | 5.59  | 4.94  | 群馬県  | 4.00  | 3.07  | 2.29 | 1.00 | 0.71 | 1.21 | 0.64 | 2.07  | 0.57  | 1.54  | 0.96 | 1.63 | 2.12 | 2.56 | 2.72  | 2.32 | 2.77  | 2.12 | 1.65  | 1.58 | 1.67  | 2.30  | 2.25  | 2.58  | 2.48  | 2.33  | 埼玉県  | 2.09  | 3.00  | 1.87 | 1.61 | 1.13 | 0.57 | 0.96 | 1.43 | 0.04 | 1.11 | 2.49 | 2.18 | 2.24 | 2.42 | 2.30  | 2.25 | 2.25  | 2.04 | 2.07  | 2.00 | 2.36  | 1.95  | 2.22  | 2.45  | 2.57  | 2.14  | 千葉県  | 4.40  | 6.60  | 5.87 | 3.07 | 1.93 | 1.27 | 1.80 | 3.00 | 0.79 | 2.03 | 2.77 | 3.72 | 3.85 | 4.16 | 4.29  | 3.72 | 3.76  | 3.95 | 3.92  | 4.00 | 3.03  | 3.23  | 2.61  | 2.81  | 2.49  | 3.26  | 東京都  | 10.63 | 14.00 | 9.67 | 7.42 | 5.17 | 7.32 | 6.20 | 6.78 | 1.46 | 7.03 | 9.59 | 8.02 | 7.70 | 7.98 | 10.12 | 9.80 | 11.85 | 9.45 | 10.76 | 9.00 | 11.21 | 10.59 | 10.63 | 12.64 | 12.31 | 17.41 | 神奈川県 | 2.74  | 2.00  | 1.53 | 0.68 | 0.78 | 0.75 | 1.03 | 1.08  | 0.53 | 1.53  | 1.51 | 1.97  | 1.60 | 1.97  | 2.05  | 2.35  | 1.77  | 2.02  | 1.82  | 1.72 | 1.75 | 2.54 | 1.68 | 2.39 | 2.27 | 2.47 | 新潟県  | 4.69  | 3.82  | 2.65 | 2.24 | 3.41 | 1.41 | 2.18 | 2.88 | 0.35 | 2.68 | 3.68 | 4.16 | 4.37 | 3.74 | 3.95 | 3.65 | 3.60 | 3.80 | 4.14 | 2.80 | 3.07 | 2.14 | 2.21 | 2.53 | 3.00 | 3.87 | 富山県  | 4.57  | 2.00  | 1.71 | 1.43 | 0.86 | 1.71 | 2.29 | 2.14 | 0.43 | 2.17 | 2.14 | 2.29 | 1.71 | 1.43 | 1.71 | 2.71 | 1.00 | 2.30 | 4.10 | 1.40 | 1.40 | 0.80 | 2.20 | 1.80 | 2.30 | 2.60 | 石川県  | 4.30  | 2.00  | 2.10 | 2.00 | 1.90 | 2.90 | 1.80 | 1.90 | 0.50 | 0.67 | 2.40 | 1.40 | 2.10 | 3.20 | 2.70 | 1.80 | 2.40 | 2.70 | 2.00 | 2.90 | 2.40 | 2.80 | 2.80 | 3.30 | 5.00 | 4.40 | 福井県  | 4.25  | 3.00  | 1.75 | 1.00 | 1.50 | -    | 0.75 | 0.25 | -    | 1.25 | 2.75 | 4.25 | 2.40 | 4.00 | 3.60 | 5.60 | 1.40 | 2.80 | 3.00 | 1.20 | 1.75 | 2.20 | 1.40 | 2.80 | 2.00 | 1.80 | 山梨県  | 3.50  | 3.75  | 1.50 | 1.25 | 0.75 | 1.00 | 0.75 | 0.50 | 0.25 | 0.00 | 0.40 | 0.50 | 0.50 | 0.67 | 1.17 | 0.67 | 0.38 | 0.22 | 0.00 | 0.33 | 0.11 | 0.11 | 0.11 | 0.25 | 0.33 | 0.11 | 長野県  | 2.18  | 1.64  | 1.18 | 2.00 | 2.58 | 2.42 | 3.25 | 3.92 | 1.17 | 1.36 | 1.93 | 3.31 | 3.31 | 1.94 | 1.88 | 1.88 | 1.94 | 2.31 | 1.81 | 1.93 | 2.07 | 1.20 | 1.93 | 1.00 | 1.57 | 0.21 | 岐阜県  | 5.29  | 4.93  | 5.14 | 4.21 | 3.36 | 2.79 | 3.43 | 2.71 | 0.93 | 2.43 | 3.20 | 3.00 | 2.93 | 3.20 | 3.67 | 4.00 | 4.40 | 4.36 | 4.79 | 3.36 | 3.07 | 4.00 | 4.53 | 4.07 | 5.00 | 4.07 | 静岡県  | 5.33  | 1.00  | 0.67 | 1.00 | 0.67 | 0.33 | 0.33 | 0.60 | 0.20 | 1.52 | 1.67 | 1.81 | 1.43 | 1.73 | 1.28 | 2.53 | 2.48 | 1.43 | 1.57 | 1.43 | 0.83 | 1.07 | 2.48 | 1.37 | 1.47 | 1.10 | 愛知県  | 6.16  | 7.47  | 4.59 | 4.41 | 3.56 | 3.00 | 2.94 | 4.19 | 1.13 | 3.50 | 4.32 | 4.49 | 5.52 | 5.86 | 7.22 | 6.31 | 5.81 | 5.54 | 5.13 | 4.70 | 3.83 | 3.25 | 3.61 | 3.53 | 3.44 | 3.34 | 三重県  | 2.31  | 1.46  | 0.15 | 1.00 | 0.46 | 0.85 | 1.15 | 0.08 | 0.08 | 1.79 | 1.53 | 1.57 | 0.92 | 1.27 | 1.27 | 2.07 | 1.40 | 2.00 | 1.60 | 1.67 | 1.43 | 2.07 | 0.50 | 0.59 | 1.24 | 0.71 | 滋賀県  | 4.86  | 6.29  | 6.00 | 3.71 | 1.71 | 2.00 | 2.29 | 1.29 | 0.43 | 1.00 | 0.25 | 0.33 | 1.00 | 0.78 | 0.89 | 2.00 | 1.38 | 0.67 | 0.33 | 0.89 | 2.44 | 1.00 | 0.78 | 1.22 | 1.33 | 1.44 | 京都府  | 1.75  | 1.31  | 0.27 | 0.33 | 0.61 | 0.28 | 0.11 | 0.17 | -    | 0.52 | 1.04 | 2.05 | 1.52 | 1.55 | 0.73 | 0.73 | 0.64 | 0.64 | 0.68 | 1.14 | 0.36 | 1.13 | 0.65 | 1.00 | 0.41 | 0.74 | 大阪府  | 16.33 | 11.98 | 8.24 | 5.78 | 5.56 | 4.27 | 5.24 | 5.58 | 1.04 | 5.16 | 6.65 | 7.29 | 9.95 | 8.59 | 8.58 | 9.08 | 6.25 | 6.21 | 5.31 | 4.70 | 4.22  | 3.98  | 4.53 | 5.12 | 5.74 | 6.31 | 兵庫県  | 5.79 | 4.66 | 2.66 | 2.76 | 2.38 | 2.07 | 2.41 | 1.86 | 0.38 | 1.84 | 2.18 | 1.65 | 2.61 | 2.80 | 4.13 | 4.67 | 5.13 | 4.57 | 3.35 | 3.53 | 3.48 | 3.43 | 2.50 | 2.59 | 2.43 | 2.91 | 奈良県  | 0.50 | -    | -    | 0.25 | -    | -    | -    | 0.25 | -    | 2.56 | 4.00 | 4.22 | 2.00 | 3.00 | 2.33 | 1.67 | 2.11 | 1.56 | 1.22 | 1.22 | 0.44 | 1.33 | 2.00 | 1.11 | 2.33 | 3.11 | 和歌山県 | 6.11 | 4.67 | 2.89 | 1.78 | 2.44 | 2.11 | 1.33 | 1.67 | 1.11 | 1.63 | 2.13 | 2.00 | 3.00 | 3.38 | 3.88 | 3.63 | 5.71 | 2.75 | 3.88 | 6.63 | 5.50 | 4.25 | 6.88 | 8.75 | 9.00 | 8.00 | 鳥取県  | 2.00 | 1.33 | 2.00 | 0.67 | 0.67 | -    | -    | 0.67 | -    | 0.00 | 0.20 | 0.80 | 1.40 | 0.60 | 0.60 | 1.80 | 1.40 | 1.00 | 4.80 | 6.20 | 8.00 | 4.14 | 5.43 | 4.00 | 5.71 | 4.43 | 島根県  | 2.00 | 2.00 | 3.00 | 1.75 | 1.25 | 2.25 | 0.75 | 2.00 | 0.75 | 0.80 | 0.80 | 0.33 | 0.83 | 1.33 | 1.50 | 3.17 | 1.83 | 3.33 | 2.83 | 2.33 | 2.50 | 3.17 | 2.33 | 2.67 | 2.33 | 1.00 | 岡山県  | 1.50 | 1.60 | 0.70 | 0.60 | 1.00 | 0.60 | 0.70 | 1.50 | 0.71 | 1.63 | 2.18 | 2.24 | 3.13 | 3.29 | 2.59 | 4.63 | 2.43 | 1.36 | 2.15 | 2.50 | 1.17 | 1.00 | 1.71 | 2.18 | 3.18 | 3.41 | 広島県  | 3.32 | 3.11 | 2.58 | 1.32 | 1.63 | 1.79 | 1.26 | 1.16 | 0.16 | 0.75 | 1.52 | 2.13 | 1.22 | 1.46 | 1.07 | 1.15 | 1.55 | 3.57 | 3.00 | 2.65 | 3.23 | 3.00 | 2.91 | 4.64 | 4.65 | 3.87 | 山口県  | 2.38 | 2.38 | 1.50 | 1.50 | 1.63 | 1.63 | 1.38 | 0.75 | 0.25 | 2.18 | 2.36 | 4.08 | 2.17 | 1.25 | 1.92 | 2.50 | 2.10 | 2.18 | 3.25 | 2.17 | 2.42 | 1.83 | 1.92 | 2.83 | 3.17 | 1.83 | 徳島県  | 8.25 | 3.75 | 1.00 | 3.00 | 5.00 | 1.00 | 1.50 | 1.00 | 0.50 | 1.00 | 0.50 | 1.00 | 0.00 | 5.67 | 5.33 | 6.83 | 6.83 | 7.13 | 8.00 | 8.40 | 7.83 | 6.33 | 7.83 | 7.20 | 7.33 | 6.50 | 香川県  | 4.57 | 4.00 | 4.00 | 1.57 | 2.43 | 0.86 | 3.86 | 5.43 | 1.14 | 3.13 | 3.67 | 3.78 | 3.33 | 3.56 | 8.29 | 8.86 | 6.46 | 5.53 | 3.73 | 4.40 | 4.93 | 4.47 | 4.93 | 3.79 | 3.27 | 3.07 | 愛媛県  | 3.75 | 3.13 | 3.50 | 2.75 | 1.63 | 1.50 | 1.75 | 2.52 | 0.38 | 1.50 | 3.36 | 3.18 | 1.91 | 3.73 | 4.18 | 3.36 | 2.27 | 2.45 | 2.55 | 3.09 | 1.91 | 1.45 | 2.45 | 2.18 | 2.64 | 1.36 | 高知県  | 0.60 | 0.80 | 0.20 | 0.20 | -    | -    | -    | -    | -    | 0.17 | 0.17 | 0.00 | 0.00 | 0.00 | 0.00 | 0.17 | -    | 0.00 | 0.00 | 0.00 | 0.00 | 0.00 | 0.00 | 0.00 | 0.00 | 0.00 | 0.00 | 福岡県  | 7.43 | 6.93 | 4.43 | 5.13 | 3.87 | 4.93 | 3.75 | 4.81 | 1.25 | 4.44 | 4.46 | 3.35 | 3.78 | 3.35 | 4.19 | 4.89 | 3.78 | 4.13 | 3.16 | 3.58 | 3.36 | 3.19 | 3.38 | 3.43 | 2.68 | 2.78 | 佐賀県  | 3.00 | 2.50 | 2.83 | 2.67 | 2.17 | 1.33 | 1.83 | 1.67 | 0.17 | 0.83 | 0.57 | 0.57 | 0.00 | 0.71 | 0.71 | 1.29 | 1.14 | 1.00 | 1.43 | 1.29 | 1.57 | 1.29 | 1.14 | 0.71 | 0.83 | 2.00 | 長崎県  | 1.43 | 0.57 | 0.43 | 0.86 | 0.57 | 0.43 | 0.14 | 0.38 | -    | 0.50 | 0.10 | 0.14 | 1.44 | 1.40 | 1.40 | 3.60 | 3.30 | 1.10 | 0.80 | 1.80 | 2.10 | 1.10 | 1.60 | 1.60 | 1.70 | 0.80 | 熊本県  | 0.79 | 1.71 | 1.13 | 1.00 | 1.07 | 0.80 | 0.67 | 1.07 | 0.36 | 1.79 | 2.86 | 4.29 | 3.36 | 2.71 | 1.50 | 1.31 | 0.92 | 1.69 | 3.23 | 2.08 | 2.15 | 1.46 | 2.23 | 3.25 | 2.44 | 1.38 | 大分県  | 6.40 | 7.60 | 5.40 | 6.20 | 5.40 | 4.60 | 4.00 | 3.80 | 0.80 | 0.70 | 2.50 | 1.90 | 1.90 | 1.40 | 2.60 | 1.70 | 1.50 | 2.50 | 1.70 | 1.40 | 1.70 | 1.20 | 1.70 | 1.90 | 2.00 | 1.70 | 宮崎県  | 1.33 | 3.67 | 2.33 | 2.25 | 0.50 | 2.50 | 0.75 | 2.50 | 0.25 | 0.91 | 1.36 | 0.64 | 1.82 | 1.27 | 1.45 | 1.09 | 1.10 | 2.46 | 1.00 | 1.92 | 1.85 | 1.15 | 1.46 | 0.77 | 0.62 | 1.00 | 鹿児島県 | 3.17 | 2.42 | 3.42 | 2.08 | 1.67 | 2.08 | 1.75 | 1.67 | 0.33 | 1.25 | 2.69 | 2.50 | 2.88 | 2.69 | 2.13 | 3.44 | 3.53 | 2.75 | 1.81 | 0.88 | 1.50 | 2.47 | 1.88 | 1.69 | 1.13 | 1.20 | 沖縄県  | 2.00 | 1.50 | 1.75 | 1.75 | 0.75 | 1.00 | 1.50 | 0.50 | -    | 0.91 | 1.55 | 0.91 | 0.50 | 0.42 | 0.75 | 1.17 | 0.92 | 0.67 | 1.00 | 0.83 | 0.58 | 1.58 | 0.67 | 0.42 | 0.73 | 0.91 |      |      |   |      |      |      |      |      |      |      |      |      |      |      |      |      |      |      |      |      |
| 青森県  | 1.56  | 1.11  | 1.00 | 0.22 | 0.33 | 1.11  | 0.44  | 0.56 | 0.11           | 1.62            | 1.86 | 2.75 | 2.33 | 2.15 | 3.08  | 4.08  | 4.00  | 4.42 | 2.25  | 3.15 | 2.00  | 2.31  | 4.08  | 3.54  | 3.62  | 3.15  | 岩手県  | 9.20  | 6.80  | 5.60 | 9.00 | 7.40 | 10.10 | 13.30 | 8.20 | 3.00 | 2.67 | 3.31 | 3.15 | 3.85 | 5.00 | 4.23  | 5.38  | 5.69  | 5.31 | 5.93  | 2.27 | 5.07  | 4.00  | 4.69  | 5.79  | 3.60  | 4.27  | 宮城県  | 1.69  | 2.69  | 1.46 | 0.69 | -    | 0.15  | 0.08  | 1.29 | 0.08 | 4.00 | 4.18 | 5.06 | 7.00 | 9.39 | 9.56  | 7.61  | 6.11  | 5.11 | 5.68  | 2.74 | 3.84  | 5.59  | 8.33  | 10.12 | 7.35  | 9.06  | 秋田県   | 0.25  | 0.25  | 0.25 | -    | -    | -    | -     | -    | -    | 0.27 | 0.71 | 0.29 | 0.50 | 3.93 | 3.21  | 3.54  | 2.93  | 3.36 | 3.14  | 2.64 | 2.60  | 2.71  | 1.79  | 1.43  | 1.57  | 1.71  | 山形県  | 1.11  | 1.11  | 0.89 | 0.22 | 0.56 | 0.67 | 11.00 | 0.78 | 0.22 | 0.90 | 1.30 | 0.89 | 0.80 | 1.20 | 2.20  | 3.70  | 3.00  | 1.70 | 2.11  | 1.30 | 1.10  | 1.67  | 1.44  | 0.78  | 1.10  | 0.90  | 福島県  | 2.09  | 0.73  | 1.27 | 0.73 | 0.45 | 0.64 | 0.82  | 0.64 | 0.18 | 1.56 | 1.75 | 4.25 | 1.63 | 1.31 | 2.44  | 2.44  | 3.05  | 2.70 | 4.00  | 2.50 | 2.81  | 2.00  | 3.19  | 4.20  | 3.53  | 4.33  | 茨城県   | 8.50  | 6.79  | 3.83 | 3.83 | 2.89 | 1.39 | 1.17 | 2.50 | 0.72 | 2.30 | 2.60 | 4.41 | 3.95 | 2.38 | 3.48  | 2.62  | 2.48  | 2.43 | 1.52  | 1.00 | 1.05  | 1.05  | 0.86  | 1.27  | 1.36  | 0.45  | 栃木県  | 9.82  | 8.91  | 5.73 | 4.82 | 2.45 | 2.36 | 2.36 | 2.55 | 0.55 | 1.67 | 2.07 | 2.75 | 3.75 | 9.00 | 13.63 | 10.50 | 10.63 | 8.31 | 8.06  | 7.06 | 6.76  | 7.35  | 8.06  | 6.71  | 5.59  | 4.94  | 群馬県  | 4.00  | 3.07  | 2.29 | 1.00 | 0.71 | 1.21 | 0.64 | 2.07 | 0.57 | 1.54 | 0.96 | 1.63 | 2.12 | 2.56 | 2.72  | 2.32  | 2.77  | 2.12 | 1.65  | 1.58 | 1.67  | 2.30  | 2.25  | 2.58  | 2.48  | 2.33  | 埼玉県  | 2.09  | 3.00  | 1.87 | 1.61 | 1.13 | 0.57 | 0.96 | 1.43  | 0.04  | 1.11  | 2.49 | 2.18 | 2.24 | 2.42 | 2.30  | 2.25 | 2.25  | 2.04 | 2.07  | 2.00 | 2.36  | 1.95  | 2.22  | 2.45  | 2.57  | 2.14  | 千葉県  | 4.40  | 6.60  | 5.87 | 3.07 | 1.93 | 1.27 | 1.80 | 3.00 | 0.79 | 2.03 | 2.77 | 3.72 | 3.85 | 4.16 | 4.29  | 3.72 | 3.76  | 3.95 | 3.92  | 4.00 | 3.03  | 3.23  | 2.61  | 2.81  | 2.49  | 3.26  | 東京都  | 10.63 | 14.00 | 9.67 | 7.42 | 5.17 | 7.32 | 6.20 | 6.78 | 1.46 | 7.03 | 9.59 | 8.02 | 7.70 | 7.98 | 10.12 | 9.80 | 11.85 | 9.45 | 10.76 | 9.00 | 11.21 | 10.59 | 10.63 | 12.64 | 12.31 | 17.41 | 神奈川県 | 2.74  | 2.00  | 1.53 | 0.68 | 0.78 | 0.75 | 1.03 | 1.08 | 0.53 | 1.53 | 1.51 | 1.97 | 1.60 | 1.97 | 2.05  | 2.35 | 1.77  | 2.02 | 1.82  | 1.72 | 1.75  | 2.54  | 1.68  | 2.39  | 2.27  | 2.47  | 新潟県  | 4.69  | 3.82  | 2.65 | 2.24 | 3.41 | 1.41 | 2.18 | 2.88  | 0.35 | 2.68  | 3.68 | 4.16  | 4.37 | 3.74  | 3.95  | 3.65  | 3.60  | 3.80  | 4.14  | 2.80 | 3.07 | 2.14 | 2.21 | 2.53 | 3.00 | 3.87 | 富山県  | 4.57  | 2.00  | 1.71 | 1.43 | 0.86 | 1.71 | 2.29 | 2.14 | 0.43 | 2.17 | 2.14 | 2.29 | 1.71 | 1.43 | 1.71 | 2.71 | 1.00 | 2.30 | 4.10 | 1.40 | 1.40 | 0.80 | 2.20 | 1.80 | 2.30 | 2.60 | 石川県  | 4.30  | 2.00  | 2.10 | 2.00 | 1.90 | 2.90 | 1.80 | 1.90 | 0.50 | 0.67 | 2.40 | 1.40 | 2.10 | 3.20 | 2.70 | 1.80 | 2.40 | 2.70 | 2.00 | 2.90 | 2.40 | 2.80 | 2.80 | 3.30 | 5.00 | 4.40 | 福井県  | 4.25  | 3.00  | 1.75 | 1.00 | 1.50 | -    | 0.75 | 0.25 | -    | 1.25 | 2.75 | 4.25 | 2.40 | 4.00 | 3.60 | 5.60 | 1.40 | 2.80 | 3.00 | 1.20 | 1.75 | 2.20 | 1.40 | 2.80 | 2.00 | 1.80 | 山梨県  | 3.50  | 3.75  | 1.50 | 1.25 | 0.75 | 1.00 | 0.75 | 0.50 | 0.25 | 0.00 | 0.40 | 0.50 | 0.50 | 0.67 | 1.17 | 0.67 | 0.38 | 0.22 | 0.00 | 0.33 | 0.11 | 0.11 | 0.11 | 0.25 | 0.33 | 0.11 | 長野県  | 2.18  | 1.64  | 1.18 | 2.00 | 2.58 | 2.42 | 3.25 | 3.92 | 1.17 | 1.36 | 1.93 | 3.31 | 3.31 | 1.94 | 1.88 | 1.88 | 1.94 | 2.31 | 1.81 | 1.93 | 2.07 | 1.20 | 1.93 | 1.00 | 1.57 | 0.21 | 岐阜県  | 5.29  | 4.93  | 5.14 | 4.21 | 3.36 | 2.79 | 3.43 | 2.71 | 0.93 | 2.43 | 3.20 | 3.00 | 2.93 | 3.20 | 3.67 | 4.00 | 4.40 | 4.36 | 4.79 | 3.36 | 3.07 | 4.00 | 4.53 | 4.07 | 5.00 | 4.07 | 静岡県  | 5.33  | 1.00  | 0.67 | 1.00 | 0.67 | 0.33 | 0.33 | 0.60 | 0.20 | 1.52 | 1.67 | 1.81 | 1.43 | 1.73 | 1.28 | 2.53 | 2.48 | 1.43 | 1.57 | 1.43 | 0.83 | 1.07 | 2.48 | 1.37 | 1.47 | 1.10 | 愛知県  | 6.16  | 7.47  | 4.59 | 4.41 | 3.56 | 3.00 | 2.94 | 4.19 | 1.13 | 3.50 | 4.32 | 4.49 | 5.52 | 5.86 | 7.22 | 6.31 | 5.81 | 5.54 | 5.13 | 4.70 | 3.83 | 3.25 | 3.61 | 3.53 | 3.44 | 3.34 | 三重県  | 2.31  | 1.46  | 0.15 | 1.00 | 0.46 | 0.85 | 1.15 | 0.08 | 0.08 | 1.79 | 1.53 | 1.57 | 0.92 | 1.27 | 1.27 | 2.07 | 1.40 | 2.00 | 1.60 | 1.67 | 1.43 | 2.07 | 0.50 | 0.59 | 1.24 | 0.71 | 滋賀県  | 4.86  | 6.29  | 6.00 | 3.71 | 1.71 | 2.00 | 2.29 | 1.29 | 0.43 | 1.00 | 0.25 | 0.33 | 1.00 | 0.78 | 0.89 | 2.00 | 1.38 | 0.67 | 0.33 | 0.89 | 2.44 | 1.00 | 0.78 | 1.22 | 1.33 | 1.44 | 京都府  | 1.75  | 1.31  | 0.27 | 0.33 | 0.61 | 0.28 | 0.11 | 0.17 | -    | 0.52 | 1.04 | 2.05 | 1.52 | 1.55 | 0.73 | 0.73 | 0.64 | 0.64 | 0.68 | 1.14 | 0.36 | 1.13 | 0.65 | 1.00 | 0.41 | 0.74 | 大阪府  | 16.33 | 11.98 | 8.24 | 5.78 | 5.56 | 4.27 | 5.24 | 5.58 | 1.04 | 5.16 | 6.65 | 7.29 | 9.95 | 8.59 | 8.58 | 9.08 | 6.25 | 6.21 | 5.31 | 4.70 | 4.22 | 3.98 | 4.53 | 5.12 | 5.74 | 6.31 | 兵庫県  | 5.79  | 4.66  | 2.66 | 2.76 | 2.38 | 2.07 | 2.41 | 1.86 | 0.38 | 1.84 | 2.18 | 1.65 | 2.61 | 2.80 | 4.13 | 4.67 | 5.13 | 4.57 | 3.35 | 3.53 | 3.48  | 3.43  | 2.50 | 2.59 | 2.43 | 2.91 | 奈良県  | 0.50 | -    | -    | 0.25 | -    | -    | -    | 0.25 | -    | 2.56 | 4.00 | 4.22 | 2.00 | 3.00 | 2.33 | 1.67 | 2.11 | 1.56 | 1.22 | 1.22 | 0.44 | 1.33 | 2.00 | 1.11 | 2.33 | 3.11 | 和歌山県 | 6.11 | 4.67 | 2.89 | 1.78 | 2.44 | 2.11 | 1.33 | 1.67 | 1.11 | 1.63 | 2.13 | 2.00 | 3.00 | 3.38 | 3.88 | 3.63 | 5.71 | 2.75 | 3.88 | 6.63 | 5.50 | 4.25 | 6.88 | 8.75 | 9.00 | 8.00 | 鳥取県  | 2.00 | 1.33 | 2.00 | 0.67 | 0.67 | -    | -    | 0.67 | -    | 0.00 | 0.20 | 0.80 | 1.40 | 0.60 | 0.60 | 1.80 | 1.40 | 1.00 | 4.80 | 6.20 | 8.00 | 4.14 | 5.43 | 4.00 | 5.71 | 4.43 | 島根県  | 2.00 | 2.00 | 3.00 | 1.75 | 1.25 | 2.25 | 0.75 | 2.00 | 0.75 | 0.80 | 0.80 | 0.33 | 0.83 | 1.33 | 1.50 | 3.17 | 1.83 | 3.33 | 2.83 | 2.33 | 2.50 | 3.17 | 2.33 | 2.67 | 2.33 | 1.00 | 岡山県  | 1.50 | 1.60 | 0.70 | 0.60 | 1.00 | 0.60 | 0.70 | 1.50 | 0.71 | 1.63 | 2.18 | 2.24 | 3.13 | 3.29 | 2.59 | 4.63 | 2.43 | 1.36 | 2.15 | 2.50 | 1.17 | 1.00 | 1.71 | 2.18 | 3.18 | 3.41 | 広島県  | 3.32 | 3.11 | 2.58 | 1.32 | 1.63 | 1.79 | 1.26 | 1.16 | 0.16 | 0.75 | 1.52 | 2.13 | 1.22 | 1.46 | 1.07 | 1.15 | 1.55 | 3.57 | 3.00 | 2.65 | 3.23 | 3.00 | 2.91 | 4.64 | 4.65 | 3.87 | 山口県  | 2.38 | 2.38 | 1.50 | 1.50 | 1.63 | 1.63 | 1.38 | 0.75 | 0.25 | 2.18 | 2.36 | 4.08 | 2.17 | 1.25 | 1.92 | 2.50 | 2.10 | 2.18 | 3.25 | 2.17 | 2.42 | 1.83 | 1.92 | 2.83 | 3.17 | 1.83 | 徳島県  | 8.25 | 3.75 | 1.00 | 3.00 | 5.00 | 1.00 | 1.50 | 1.00 | 0.50 | 1.00 | 0.50 | 1.00 | 0.00 | 5.67 | 5.33 | 6.83 | 6.83 | 7.13 | 8.00 | 8.40 | 7.83 | 6.33 | 7.83 | 7.20 | 7.33 | 6.50 | 香川県  | 4.57 | 4.00 | 4.00 | 1.57 | 2.43 | 0.86 | 3.86 | 5.43 | 1.14 | 3.13 | 3.67 | 3.78 | 3.33 | 3.56 | 8.29 | 8.86 | 6.46 | 5.53 | 3.73 | 4.40 | 4.93 | 4.47 | 4.93 | 3.79 | 3.27 | 3.07 | 愛媛県  | 3.75 | 3.13 | 3.50 | 2.75 | 1.63 | 1.50 | 1.75 | 2.52 | 0.38 | 1.50 | 3.36 | 3.18 | 1.91 | 3.73 | 4.18 | 3.36 | 2.27 | 2.45 | 2.55 | 3.09 | 1.91 | 1.45 | 2.45 | 2.18 | 2.64 | 1.36 | 高知県  | 0.60 | 0.80 | 0.20 | 0.20 | -    | -    | -    | -    | -    | 0.17 | 0.17 | 0.00 | 0.00 | 0.00 | 0.00 | 0.17 | -    | 0.00 | 0.00 | 0.00 | 0.00 | 0.00 | 0.00 | 0.00 | 0.00 | 0.00 | 0.00 | 福岡県  | 7.43 | 6.93 | 4.43 | 5.13 | 3.87 | 4.93 | 3.75 | 4.81 | 1.25 | 4.44 | 4.46 | 3.35 | 3.78 | 3.35 | 4.19 | 4.89 | 3.78 | 4.13 | 3.16 | 3.58 | 3.36 | 3.19 | 3.38 | 3.43 | 2.68 | 2.78 | 佐賀県  | 3.00 | 2.50 | 2.83 | 2.67 | 2.17 | 1.33 | 1.83 | 1.67 | 0.17 | 0.83 | 0.57 | 0.57 | 0.00 | 0.71 | 0.71 | 1.29 | 1.14 | 1.00 | 1.43 | 1.29 | 1.57 | 1.29 | 1.14 | 0.71 | 0.83 | 2.00 | 長崎県  | 1.43 | 0.57 | 0.43 | 0.86 | 0.57 | 0.43 | 0.14 | 0.38 | -    | 0.50 | 0.10 | 0.14 | 1.44 | 1.40 | 1.40 | 3.60 | 3.30 | 1.10 | 0.80 | 1.80 | 2.10 | 1.10 | 1.60 | 1.60 | 1.70 | 0.80 | 熊本県  | 0.79 | 1.71 | 1.13 | 1.00 | 1.07 | 0.80 | 0.67 | 1.07 | 0.36 | 1.79 | 2.86 | 4.29 | 3.36 | 2.71 | 1.50 | 1.31 | 0.92 | 1.69 | 3.23 | 2.08 | 2.15 | 1.46 | 2.23 | 3.25 | 2.44 | 1.38 | 大分県  | 6.40 | 7.60 | 5.40 | 6.20 | 5.40 | 4.60 | 4.00 | 3.80 | 0.80 | 0.70 | 2.50 | 1.90 | 1.90 | 1.40 | 2.60 | 1.70 | 1.50 | 2.50 | 1.70 | 1.40 | 1.70 | 1.20 | 1.70 | 1.90 | 2.00 | 1.70 | 宮崎県  | 1.33 | 3.67 | 2.33 | 2.25 | 0.50 | 2.50 | 0.75 | 2.50 | 0.25 | 0.91 | 1.36 | 0.64 | 1.82 | 1.27 | 1.45 | 1.09 | 1.10 | 2.46 | 1.00 | 1.92 | 1.85 | 1.15 | 1.46 | 0.77 | 0.62 | 1.00 | 鹿児島県 | 3.17 | 2.42 | 3.42 | 2.08 | 1.67 | 2.08 | 1.75 | 1.67 | 0.33 | 1.25 | 2.69 | 2.50 | 2.88 | 2.69 | 2.13 | 3.44 | 3.53 | 2.75 | 1.81 | 0.88 | 1.50 | 2.47 | 1.88 | 1.69 | 1.13 | 1.20 | 沖縄県  | 2.00 | 1.50 | 1.75 | 1.75 | 0.75 | 1.00 | 1.50 | 0.50 | -    | 0.91 | 1.55 | 0.91 | 0.50 | 0.42 | 0.75 | 1.17 | 0.92 | 0.67 | 1.00 | 0.83 | 0.58 | 1.58 | 0.67 | 0.42 | 0.73 | 0.91 |      |      |      |      |      |      |      |      |      |      |      |      |      |      |      |      |      |      |      |      |      |      |      |      |      |      |      |      |      |   |      |      |      |      |      |      |      |      |      |      |      |      |      |      |      |      |      |
| 岩手県  | 9.20  | 6.80  | 5.60 | 9.00 | 7.40 | 10.10 | 13.30 | 8.20 | 3.00           | 2.67            | 3.31 | 3.15 | 3.85 | 5.00 | 4.23  | 5.38  | 5.69  | 5.31 | 5.93  | 2.27 | 5.07  | 4.00  | 4.69  | 5.79  | 3.60  | 4.27  | 宮城県  | 1.69  | 2.69  | 1.46 | 0.69 | -    | 0.15  | 0.08  | 1.29 | 0.08 | 4.00 | 4.18 | 5.06 | 7.00 | 9.39 | 9.56  | 7.61  | 6.11  | 5.11 | 5.68  | 2.74 | 3.84  | 5.59  | 8.33  | 10.12 | 7.35  | 9.06  | 秋田県  | 0.25  | 0.25  | 0.25 | -    | -    | -     | -     | -    | -    | 0.27 | 0.71 | 0.29 | 0.50 | 3.93 | 3.21  | 3.54  | 2.93  | 3.36 | 3.14  | 2.64 | 2.60  | 2.71  | 1.79  | 1.43  | 1.57  | 1.71  | 山形県   | 1.11  | 1.11  | 0.89 | 0.22 | 0.56 | 0.67 | 11.00 | 0.78 | 0.22 | 0.90 | 1.30 | 0.89 | 0.80 | 1.20 | 2.20  | 3.70  | 3.00  | 1.70 | 2.11  | 1.30 | 1.10  | 1.67  | 1.44  | 0.78  | 1.10  | 0.90  | 福島県  | 2.09  | 0.73  | 1.27 | 0.73 | 0.45 | 0.64 | 0.82  | 0.64 | 0.18 | 1.56 | 1.75 | 4.25 | 1.63 | 1.31 | 2.44  | 2.44  | 3.05  | 2.70 | 4.00  | 2.50 | 2.81  | 2.00  | 3.19  | 4.20  | 3.53  | 4.33  | 茨城県  | 8.50  | 6.79  | 3.83 | 3.83 | 2.89 | 1.39 | 1.17  | 2.50 | 0.72 | 2.30 | 2.60 | 4.41 | 3.95 | 2.38 | 3.48  | 2.62  | 2.48  | 2.43 | 1.52  | 1.00 | 1.05  | 1.05  | 0.86  | 1.27  | 1.36  | 0.45  | 栃木県   | 9.82  | 8.91  | 5.73 | 4.82 | 2.45 | 2.36 | 2.36 | 2.55 | 0.55 | 1.67 | 2.07 | 2.75 | 3.75 | 9.00 | 13.63 | 10.50 | 10.63 | 8.31 | 8.06  | 7.06 | 6.76  | 7.35  | 8.06  | 6.71  | 5.59  | 4.94  | 群馬県  | 4.00  | 3.07  | 2.29 | 1.00 | 0.71 | 1.21 | 0.64 | 2.07 | 0.57 | 1.54 | 0.96 | 1.63 | 2.12 | 2.56 | 2.72  | 2.32  | 2.77  | 2.12 | 1.65  | 1.58 | 1.67  | 2.30  | 2.25  | 2.58  | 2.48  | 2.33  | 埼玉県  | 2.09  | 3.00  | 1.87 | 1.61 | 1.13 | 0.57 | 0.96 | 1.43 | 0.04 | 1.11 | 2.49 | 2.18 | 2.24 | 2.42 | 2.30  | 2.25  | 2.25  | 2.04 | 2.07  | 2.00 | 2.36  | 1.95  | 2.22  | 2.45  | 2.57  | 2.14  | 千葉県  | 4.40  | 6.60  | 5.87 | 3.07 | 1.93 | 1.27 | 1.80 | 3.00  | 0.79  | 2.03  | 2.77 | 3.72 | 3.85 | 4.16 | 4.29  | 3.72 | 3.76  | 3.95 | 3.92  | 4.00 | 3.03  | 3.23  | 2.61  | 2.81  | 2.49  | 3.26  | 東京都  | 10.63 | 14.00 | 9.67 | 7.42 | 5.17 | 7.32 | 6.20 | 6.78 | 1.46 | 7.03 | 9.59 | 8.02 | 7.70 | 7.98 | 10.12 | 9.80 | 11.85 | 9.45 | 10.76 | 9.00 | 11.21 | 10.59 | 10.63 | 12.64 | 12.31 | 17.41 | 神奈川県 | 2.74  | 2.00  | 1.53 | 0.68 | 0.78 | 0.75 | 1.03 | 1.08 | 0.53 | 1.53 | 1.51 | 1.97 | 1.60 | 1.97 | 2.05  | 2.35 | 1.77  | 2.02 | 1.82  | 1.72 | 1.75  | 2.54  | 1.68  | 2.39  | 2.27  | 2.47  | 新潟県  | 4.69  | 3.82  | 2.65 | 2.24 | 3.41 | 1.41 | 2.18 | 2.88 | 0.35 | 2.68 | 3.68 | 4.16 | 4.37 | 3.74 | 3.95  | 3.65 | 3.60  | 3.80 | 4.14  | 2.80 | 3.07  | 2.14  | 2.21  | 2.53  | 3.00  | 3.87  | 富山県  | 4.57  | 2.00  | 1.71 | 1.43 | 0.86 | 1.71 | 2.29 | 2.14  | 0.43 | 2.17  | 2.14 | 2.29  | 1.71 | 1.43  | 1.71  | 2.71  | 1.00  | 2.30  | 4.10  | 1.40 | 1.40 | 0.80 | 2.20 | 1.80 | 2.30 | 2.60 | 石川県  | 4.30  | 2.00  | 2.10 | 2.00 | 1.90 | 2.90 | 1.80 | 1.90 | 0.50 | 0.67 | 2.40 | 1.40 | 2.10 | 3.20 | 2.70 | 1.80 | 2.40 | 2.70 | 2.00 | 2.90 | 2.40 | 2.80 | 2.80 | 3.30 | 5.00 | 4.40 | 福井県  | 4.25  | 3.00  | 1.75 | 1.00 | 1.50 | -    | 0.75 | 0.25 | -    | 1.25 | 2.75 | 4.25 | 2.40 | 4.00 | 3.60 | 5.60 | 1.40 | 2.80 | 3.00 | 1.20 | 1.75 | 2.20 | 1.40 | 2.80 | 2.00 | 1.80 | 山梨県  | 3.50  | 3.75  | 1.50 | 1.25 | 0.75 | 1.00 | 0.75 | 0.50 | 0.25 | 0.00 | 0.40 | 0.50 | 0.50 | 0.67 | 1.17 | 0.67 | 0.38 | 0.22 | 0.00 | 0.33 | 0.11 | 0.11 | 0.11 | 0.25 | 0.33 | 0.11 | 長野県  | 2.18  | 1.64  | 1.18 | 2.00 | 2.58 | 2.42 | 3.25 | 3.92 | 1.17 | 1.36 | 1.93 | 3.31 | 3.31 | 1.94 | 1.88 | 1.88 | 1.94 | 2.31 | 1.81 | 1.93 | 2.07 | 1.20 | 1.93 | 1.00 | 1.57 | 0.21 | 岐阜県  | 5.29  | 4.93  | 5.14 | 4.21 | 3.36 | 2.79 | 3.43 | 2.71 | 0.93 | 2.43 | 3.20 | 3.00 | 2.93 | 3.20 | 3.67 | 4.00 | 4.40 | 4.36 | 4.79 | 3.36 | 3.07 | 4.00 | 4.53 | 4.07 | 5.00 | 4.07 | 静岡県  | 5.33  | 1.00  | 0.67 | 1.00 | 0.67 | 0.33 | 0.33 | 0.60 | 0.20 | 1.52 | 1.67 | 1.81 | 1.43 | 1.73 | 1.28 | 2.53 | 2.48 | 1.43 | 1.57 | 1.43 | 0.83 | 1.07 | 2.48 | 1.37 | 1.47 | 1.10 | 愛知県  | 6.16  | 7.47  | 4.59 | 4.41 | 3.56 | 3.00 | 2.94 | 4.19 | 1.13 | 3.50 | 4.32 | 4.49 | 5.52 | 5.86 | 7.22 | 6.31 | 5.81 | 5.54 | 5.13 | 4.70 | 3.83 | 3.25 | 3.61 | 3.53 | 3.44 | 3.34 | 三重県  | 2.31  | 1.46  | 0.15 | 1.00 | 0.46 | 0.85 | 1.15 | 0.08 | 0.08 | 1.79 | 1.53 | 1.57 | 0.92 | 1.27 | 1.27 | 2.07 | 1.40 | 2.00 | 1.60 | 1.67 | 1.43 | 2.07 | 0.50 | 0.59 | 1.24 | 0.71 | 滋賀県  | 4.86  | 6.29  | 6.00 | 3.71 | 1.71 | 2.00 | 2.29 | 1.29 | 0.43 | 1.00 | 0.25 | 0.33 | 1.00 | 0.78 | 0.89 | 2.00 | 1.38 | 0.67 | 0.33 | 0.89 | 2.44 | 1.00 | 0.78 | 1.22 | 1.33 | 1.44 | 京都府  | 1.75  | 1.31  | 0.27 | 0.33 | 0.61 | 0.28 | 0.11 | 0.17 | -    | 0.52 | 1.04 | 2.05 | 1.52 | 1.55 | 0.73 | 0.73 | 0.64 | 0.64 | 0.68 | 1.14 | 0.36 | 1.13 | 0.65 | 1.00 | 0.41 | 0.74 | 大阪府  | 16.33 | 11.98 | 8.24 | 5.78 | 5.56 | 4.27 | 5.24 | 5.58 | 1.04 | 5.16 | 6.65 | 7.29 | 9.95 | 8.59 | 8.58 | 9.08 | 6.25 | 6.21 | 5.31 | 4.70 | 4.22 | 3.98 | 4.53 | 5.12 | 5.74 | 6.31 | 兵庫県  | 5.79  | 4.66  | 2.66 | 2.76 | 2.38 | 2.07 | 2.41 | 1.86 | 0.38 | 1.84 | 2.18 | 1.65 | 2.61 | 2.80 | 4.13 | 4.67 | 5.13 | 4.57 | 3.35 | 3.53 | 3.48 | 3.43 | 2.50 | 2.59 | 2.43 | 2.91 | 奈良県  | 0.50  | -     | -    | 0.25 | -    | -    | -    | 0.25 | -    | 2.56 | 4.00 | 4.22 | 2.00 | 3.00 | 2.33 | 1.67 | 2.11 | 1.56 | 1.22 | 1.22 | 0.44  | 1.33  | 2.00 | 1.11 | 2.33 | 3.11 | 和歌山県 | 6.11 | 4.67 | 2.89 | 1.78 | 2.44 | 2.11 | 1.33 | 1.67 | 1.11 | 1.63 | 2.13 | 2.00 | 3.00 | 3.38 | 3.88 | 3.63 | 5.71 | 2.75 | 3.88 | 6.63 | 5.50 | 4.25 | 6.88 | 8.75 | 9.00 | 8.00 | 鳥取県  | 2.00 | 1.33 | 2.00 | 0.67 | 0.67 | -    | -    | 0.67 | -    | 0.00 | 0.20 | 0.80 | 1.40 | 0.60 | 0.60 | 1.80 | 1.40 | 1.00 | 4.80 | 6.20 | 8.00 | 4.14 | 5.43 | 4.00 | 5.71 | 4.43 | 島根県  | 2.00 | 2.00 | 3.00 | 1.75 | 1.25 | 2.25 | 0.75 | 2.00 | 0.75 | 0.80 | 0.80 | 0.33 | 0.83 | 1.33 | 1.50 | 3.17 | 1.83 | 3.33 | 2.83 | 2.33 | 2.50 | 3.17 | 2.33 | 2.67 | 2.33 | 1.00 | 岡山県  | 1.50 | 1.60 | 0.70 | 0.60 | 1.00 | 0.60 | 0.70 | 1.50 | 0.71 | 1.63 | 2.18 | 2.24 | 3.13 | 3.29 | 2.59 | 4.63 | 2.43 | 1.36 | 2.15 | 2.50 | 1.17 | 1.00 | 1.71 | 2.18 | 3.18 | 3.41 | 広島県  | 3.32 | 3.11 | 2.58 | 1.32 | 1.63 | 1.79 | 1.26 | 1.16 | 0.16 | 0.75 | 1.52 | 2.13 | 1.22 | 1.46 | 1.07 | 1.15 | 1.55 | 3.57 | 3.00 | 2.65 | 3.23 | 3.00 | 2.91 | 4.64 | 4.65 | 3.87 | 山口県  | 2.38 | 2.38 | 1.50 | 1.50 | 1.63 | 1.63 | 1.38 | 0.75 | 0.25 | 2.18 | 2.36 | 4.08 | 2.17 | 1.25 | 1.92 | 2.50 | 2.10 | 2.18 | 3.25 | 2.17 | 2.42 | 1.83 | 1.92 | 2.83 | 3.17 | 1.83 | 徳島県  | 8.25 | 3.75 | 1.00 | 3.00 | 5.00 | 1.00 | 1.50 | 1.00 | 0.50 | 1.00 | 0.50 | 1.00 | 0.00 | 5.67 | 5.33 | 6.83 | 6.83 | 7.13 | 8.00 | 8.40 | 7.83 | 6.33 | 7.83 | 7.20 | 7.33 | 6.50 | 香川県  | 4.57 | 4.00 | 4.00 | 1.57 | 2.43 | 0.86 | 3.86 | 5.43 | 1.14 | 3.13 | 3.67 | 3.78 | 3.33 | 3.56 | 8.29 | 8.86 | 6.46 | 5.53 | 3.73 | 4.40 | 4.93 | 4.47 | 4.93 | 3.79 | 3.27 | 3.07 | 愛媛県  | 3.75 | 3.13 | 3.50 | 2.75 | 1.63 | 1.50 | 1.75 | 2.52 | 0.38 | 1.50 | 3.36 | 3.18 | 1.91 | 3.73 | 4.18 | 3.36 | 2.27 | 2.45 | 2.55 | 3.09 | 1.91 | 1.45 | 2.45 | 2.18 | 2.64 | 1.36 | 高知県  | 0.60 | 0.80 | 0.20 | 0.20 | -    | -    | -    | -    | -    | 0.17 | 0.17 | 0.00 | 0.00 | 0.00 | 0.00 | 0.17 | -    | 0.00 | 0.00 | 0.00 | 0.00 | 0.00 | 0.00 | 0.00 | 0.00 | 0.00 | 0.00 | 福岡県  | 7.43 | 6.93 | 4.43 | 5.13 | 3.87 | 4.93 | 3.75 | 4.81 | 1.25 | 4.44 | 4.46 | 3.35 | 3.78 | 3.35 | 4.19 | 4.89 | 3.78 | 4.13 | 3.16 | 3.58 | 3.36 | 3.19 | 3.38 | 3.43 | 2.68 | 2.78 | 佐賀県  | 3.00 | 2.50 | 2.83 | 2.67 | 2.17 | 1.33 | 1.83 | 1.67 | 0.17 | 0.83 | 0.57 | 0.57 | 0.00 | 0.71 | 0.71 | 1.29 | 1.14 | 1.00 | 1.43 | 1.29 | 1.57 | 1.29 | 1.14 | 0.71 | 0.83 | 2.00 | 長崎県  | 1.43 | 0.57 | 0.43 | 0.86 | 0.57 | 0.43 | 0.14 | 0.38 | -    | 0.50 | 0.10 | 0.14 | 1.44 | 1.40 | 1.40 | 3.60 | 3.30 | 1.10 | 0.80 | 1.80 | 2.10 | 1.10 | 1.60 | 1.60 | 1.70 | 0.80 | 熊本県  | 0.79 | 1.71 | 1.13 | 1.00 | 1.07 | 0.80 | 0.67 | 1.07 | 0.36 | 1.79 | 2.86 | 4.29 | 3.36 | 2.71 | 1.50 | 1.31 | 0.92 | 1.69 | 3.23 | 2.08 | 2.15 | 1.46 | 2.23 | 3.25 | 2.44 | 1.38 | 大分県  | 6.40 | 7.60 | 5.40 | 6.20 | 5.40 | 4.60 | 4.00 | 3.80 | 0.80 | 0.70 | 2.50 | 1.90 | 1.90 | 1.40 | 2.60 | 1.70 | 1.50 | 2.50 | 1.70 | 1.40 | 1.70 | 1.20 | 1.70 | 1.90 | 2.00 | 1.70 | 宮崎県  | 1.33 | 3.67 | 2.33 | 2.25 | 0.50 | 2.50 | 0.75 | 2.50 | 0.25 | 0.91 | 1.36 | 0.64 | 1.82 | 1.27 | 1.45 | 1.09 | 1.10 | 2.46 | 1.00 | 1.92 | 1.85 | 1.15 | 1.46 | 0.77 | 0.62 | 1.00 | 鹿児島県 | 3.17 | 2.42 | 3.42 | 2.08 | 1.67 | 2.08 | 1.75 | 1.67 | 0.33 | 1.25 | 2.69 | 2.50 | 2.88 | 2.69 | 2.13 | 3.44 | 3.53 | 2.75 | 1.81 | 0.88 | 1.50 | 2.47 | 1.88 | 1.69 | 1.13 | 1.20 | 沖縄県  | 2.00 | 1.50 | 1.75 | 1.75 | 0.75 | 1.00 | 1.50 | 0.50 | -    | 0.91 | 1.55 | 0.91 | 0.50 | 0.42 | 0.75 | 1.17 | 0.92 | 0.67 | 1.00 | 0.83 | 0.58 | 1.58 | 0.67 | 0.42 | 0.73 | 0.91 |      |      |      |      |      |      |      |      |      |      |      |      |      |      |      |      |      |      |      |      |      |      |      |      |      |      |      |      |      |      |      |      |      |      |      |      |      |      |      |      |      |      |      |      |      |      |      |      |      |      |      |      |      |      |      |      |   |      |      |      |      |      |      |      |      |      |      |      |      |      |      |      |      |      |
| 宮城県  | 1.69  | 2.69  | 1.46 | 0.69 | -    | 0.15  | 0.08  | 1.29 | 0.08           | 4.00            | 4.18 | 5.06 | 7.00 | 9.39 | 9.56  | 7.61  | 6.11  | 5.11 | 5.68  | 2.74 | 3.84  | 5.59  | 8.33  | 10.12 | 7.35  | 9.06  | 秋田県  | 0.25  | 0.25  | 0.25 | -    | -    | -     | -     | -    | -    | 0.27 | 0.71 | 0.29 | 0.50 | 3.93 | 3.21  | 3.54  | 2.93  | 3.36 | 3.14  | 2.64 | 2.60  | 2.71  | 1.79  | 1.43  | 1.57  | 1.71  | 山形県  | 1.11  | 1.11  | 0.89 | 0.22 | 0.56 | 0.67  | 11.00 | 0.78 | 0.22 | 0.90 | 1.30 | 0.89 | 0.80 | 1.20 | 2.20  | 3.70  | 3.00  | 1.70 | 2.11  | 1.30 | 1.10  | 1.67  | 1.44  | 0.78  | 1.10  | 0.90  | 福島県   | 2.09  | 0.73  | 1.27 | 0.73 | 0.45 | 0.64 | 0.82  | 0.64 | 0.18 | 1.56 | 1.75 | 4.25 | 1.63 | 1.31 | 2.44  | 2.44  | 3.05  | 2.70 | 4.00  | 2.50 | 2.81  | 2.00  | 3.19  | 4.20  | 3.53  | 4.33  | 茨城県  | 8.50  | 6.79  | 3.83 | 3.83 | 2.89 | 1.39 | 1.17  | 2.50 | 0.72 | 2.30 | 2.60 | 4.41 | 3.95 | 2.38 | 3.48  | 2.62  | 2.48  | 2.43 | 1.52  | 1.00 | 1.05  | 1.05  | 0.86  | 1.27  | 1.36  | 0.45  | 栃木県  | 9.82  | 8.91  | 5.73 | 4.82 | 2.45 | 2.36 | 2.36  | 2.55 | 0.55 | 1.67 | 2.07 | 2.75 | 3.75 | 9.00 | 13.63 | 10.50 | 10.63 | 8.31 | 8.06  | 7.06 | 6.76  | 7.35  | 8.06  | 6.71  | 5.59  | 4.94  | 群馬県   | 4.00  | 3.07  | 2.29 | 1.00 | 0.71 | 1.21 | 0.64 | 2.07 | 0.57 | 1.54 | 0.96 | 1.63 | 2.12 | 2.56 | 2.72  | 2.32  | 2.77  | 2.12 | 1.65  | 1.58 | 1.67  | 2.30  | 2.25  | 2.58  | 2.48  | 2.33  | 埼玉県  | 2.09  | 3.00  | 1.87 | 1.61 | 1.13 | 0.57 | 0.96 | 1.43 | 0.04 | 1.11 | 2.49 | 2.18 | 2.24 | 2.42 | 2.30  | 2.25  | 2.25  | 2.04 | 2.07  | 2.00 | 2.36  | 1.95  | 2.22  | 2.45  | 2.57  | 2.14  | 千葉県  | 4.40  | 6.60  | 5.87 | 3.07 | 1.93 | 1.27 | 1.80 | 3.00 | 0.79 | 2.03 | 2.77 | 3.72 | 3.85 | 4.16 | 4.29  | 3.72  | 3.76  | 3.95 | 3.92  | 4.00 | 3.03  | 3.23  | 2.61  | 2.81  | 2.49  | 3.26  | 東京都  | 10.63 | 14.00 | 9.67 | 7.42 | 5.17 | 7.32 | 6.20 | 6.78  | 1.46  | 7.03  | 9.59 | 8.02 | 7.70 | 7.98 | 10.12 | 9.80 | 11.85 | 9.45 | 10.76 | 9.00 | 11.21 | 10.59 | 10.63 | 12.64 | 12.31 | 17.41 | 神奈川県 | 2.74  | 2.00  | 1.53 | 0.68 | 0.78 | 0.75 | 1.03 | 1.08 | 0.53 | 1.53 | 1.51 | 1.97 | 1.60 | 1.97 | 2.05  | 2.35 | 1.77  | 2.02 | 1.82  | 1.72 | 1.75  | 2.54  | 1.68  | 2.39  | 2.27  | 2.47  | 新潟県  | 4.69  | 3.82  | 2.65 | 2.24 | 3.41 | 1.41 | 2.18 | 2.88 | 0.35 | 2.68 | 3.68 | 4.16 | 4.37 | 3.74 | 3.95  | 3.65 | 3.60  | 3.80 | 4.14  | 2.80 | 3.07  | 2.14  | 2.21  | 2.53  | 3.00  | 3.87  | 富山県  | 4.57  | 2.00  | 1.71 | 1.43 | 0.86 | 1.71 | 2.29 | 2.14 | 0.43 | 2.17 | 2.14 | 2.29 | 1.71 | 1.43 | 1.71  | 2.71 | 1.00  | 2.30 | 4.10  | 1.40 | 1.40  | 0.80  | 2.20  | 1.80  | 2.30  | 2.60  | 石川県  | 4.30  | 2.00  | 2.10 | 2.00 | 1.90 | 2.90 | 1.80 | 1.90  | 0.50 | 0.67  | 2.40 | 1.40  | 2.10 | 3.20  | 2.70  | 1.80  | 2.40  | 2.70  | 2.00  | 2.90 | 2.40 | 2.80 | 2.80 | 3.30 | 5.00 | 4.40 | 福井県  | 4.25  | 3.00  | 1.75 | 1.00 | 1.50 | -    | 0.75 | 0.25 | -    | 1.25 | 2.75 | 4.25 | 2.40 | 4.00 | 3.60 | 5.60 | 1.40 | 2.80 | 3.00 | 1.20 | 1.75 | 2.20 | 1.40 | 2.80 | 2.00 | 1.80 | 山梨県  | 3.50  | 3.75  | 1.50 | 1.25 | 0.75 | 1.00 | 0.75 | 0.50 | 0.25 | 0.00 | 0.40 | 0.50 | 0.50 | 0.67 | 1.17 | 0.67 | 0.38 | 0.22 | 0.00 | 0.33 | 0.11 | 0.11 | 0.11 | 0.25 | 0.33 | 0.11 | 長野県  | 2.18  | 1.64  | 1.18 | 2.00 | 2.58 | 2.42 | 3.25 | 3.92 | 1.17 | 1.36 | 1.93 | 3.31 | 3.31 | 1.94 | 1.88 | 1.88 | 1.94 | 2.31 | 1.81 | 1.93 | 2.07 | 1.20 | 1.93 | 1.00 | 1.57 | 0.21 | 岐阜県  | 5.29  | 4.93  | 5.14 | 4.21 | 3.36 | 2.79 | 3.43 | 2.71 | 0.93 | 2.43 | 3.20 | 3.00 | 2.93 | 3.20 | 3.67 | 4.00 | 4.40 | 4.36 | 4.79 | 3.36 | 3.07 | 4.00 | 4.53 | 4.07 | 5.00 | 4.07 | 静岡県  | 5.33  | 1.00  | 0.67 | 1.00 | 0.67 | 0.33 | 0.33 | 0.60 | 0.20 | 1.52 | 1.67 | 1.81 | 1.43 | 1.73 | 1.28 | 2.53 | 2.48 | 1.43 | 1.57 | 1.43 | 0.83 | 1.07 | 2.48 | 1.37 | 1.47 | 1.10 | 愛知県  | 6.16  | 7.47  | 4.59 | 4.41 | 3.56 | 3.00 | 2.94 | 4.19 | 1.13 | 3.50 | 4.32 | 4.49 | 5.52 | 5.86 | 7.22 | 6.31 | 5.81 | 5.54 | 5.13 | 4.70 | 3.83 | 3.25 | 3.61 | 3.53 | 3.44 | 3.34 | 三重県  | 2.31  | 1.46  | 0.15 | 1.00 | 0.46 | 0.85 | 1.15 | 0.08 | 0.08 | 1.79 | 1.53 | 1.57 | 0.92 | 1.27 | 1.27 | 2.07 | 1.40 | 2.00 | 1.60 | 1.67 | 1.43 | 2.07 | 0.50 | 0.59 | 1.24 | 0.71 | 滋賀県  | 4.86  | 6.29  | 6.00 | 3.71 | 1.71 | 2.00 | 2.29 | 1.29 | 0.43 | 1.00 | 0.25 | 0.33 | 1.00 | 0.78 | 0.89 | 2.00 | 1.38 | 0.67 | 0.33 | 0.89 | 2.44 | 1.00 | 0.78 | 1.22 | 1.33 | 1.44 | 京都府  | 1.75  | 1.31  | 0.27 | 0.33 | 0.61 | 0.28 | 0.11 | 0.17 | -    | 0.52 | 1.04 | 2.05 | 1.52 | 1.55 | 0.73 | 0.73 | 0.64 | 0.64 | 0.68 | 1.14 | 0.36 | 1.13 | 0.65 | 1.00 | 0.41 | 0.74 | 大阪府  | 16.33 | 11.98 | 8.24 | 5.78 | 5.56 | 4.27 | 5.24 | 5.58 | 1.04 | 5.16 | 6.65 | 7.29 | 9.95 | 8.59 | 8.58 | 9.08 | 6.25 | 6.21 | 5.31 | 4.70 | 4.22 | 3.98 | 4.53 | 5.12 | 5.74 | 6.31 | 兵庫県  | 5.79  | 4.66  | 2.66 | 2.76 | 2.38 | 2.07 | 2.41 | 1.86 | 0.38 | 1.84 | 2.18 | 1.65 | 2.61 | 2.80 | 4.13 | 4.67 | 5.13 | 4.57 | 3.35 | 3.53 | 3.48 | 3.43 | 2.50 | 2.59 | 2.43 | 2.91 | 奈良県  | 0.50  | -     | -    | 0.25 | -    | -    | -    | 0.25 | -    | 2.56 | 4.00 | 4.22 | 2.00 | 3.00 | 2.33 | 1.67 | 2.11 | 1.56 | 1.22 | 1.22 | 0.44 | 1.33 | 2.00 | 1.11 | 2.33 | 3.11 | 和歌山県 | 6.11  | 4.67  | 2.89 | 1.78 | 2.44 | 2.11 | 1.33 | 1.67 | 1.11 | 1.63 | 2.13 | 2.00 | 3.00 | 3.38 | 3.88 | 3.63 | 5.71 | 2.75 | 3.88 | 6.63 | 5.50  | 4.25  | 6.88 | 8.75 | 9.00 | 8.00 | 鳥取県  | 2.00 | 1.33 | 2.00 | 0.67 | 0.67 | -    | -    | 0.67 | -    | 0.00 | 0.20 | 0.80 | 1.40 | 0.60 | 0.60 | 1.80 | 1.40 | 1.00 | 4.80 | 6.20 | 8.00 | 4.14 | 5.43 | 4.00 | 5.71 | 4.43 | 島根県  | 2.00 | 2.00 | 3.00 | 1.75 | 1.25 | 2.25 | 0.75 | 2.00 | 0.75 | 0.80 | 0.80 | 0.33 | 0.83 | 1.33 | 1.50 | 3.17 | 1.83 | 3.33 | 2.83 | 2.33 | 2.50 | 3.17 | 2.33 | 2.67 | 2.33 | 1.00 | 岡山県  | 1.50 | 1.60 | 0.70 | 0.60 | 1.00 | 0.60 | 0.70 | 1.50 | 0.71 | 1.63 | 2.18 | 2.24 | 3.13 | 3.29 | 2.59 | 4.63 | 2.43 | 1.36 | 2.15 | 2.50 | 1.17 | 1.00 | 1.71 | 2.18 | 3.18 | 3.41 | 広島県  | 3.32 | 3.11 | 2.58 | 1.32 | 1.63 | 1.79 | 1.26 | 1.16 | 0.16 | 0.75 | 1.52 | 2.13 | 1.22 | 1.46 | 1.07 | 1.15 | 1.55 | 3.57 | 3.00 | 2.65 | 3.23 | 3.00 | 2.91 | 4.64 | 4.65 | 3.87 | 山口県  | 2.38 | 2.38 | 1.50 | 1.50 | 1.63 | 1.63 | 1.38 | 0.75 | 0.25 | 2.18 | 2.36 | 4.08 | 2.17 | 1.25 | 1.92 | 2.50 | 2.10 | 2.18 | 3.25 | 2.17 | 2.42 | 1.83 | 1.92 | 2.83 | 3.17 | 1.83 | 徳島県  | 8.25 | 3.75 | 1.00 | 3.00 | 5.00 | 1.00 | 1.50 | 1.00 | 0.50 | 1.00 | 0.50 | 1.00 | 0.00 | 5.67 | 5.33 | 6.83 | 6.83 | 7.13 | 8.00 | 8.40 | 7.83 | 6.33 | 7.83 | 7.20 | 7.33 | 6.50 | 香川県  | 4.57 | 4.00 | 4.00 | 1.57 | 2.43 | 0.86 | 3.86 | 5.43 | 1.14 | 3.13 | 3.67 | 3.78 | 3.33 | 3.56 | 8.29 | 8.86 | 6.46 | 5.53 | 3.73 | 4.40 | 4.93 | 4.47 | 4.93 | 3.79 | 3.27 | 3.07 | 愛媛県  | 3.75 | 3.13 | 3.50 | 2.75 | 1.63 | 1.50 | 1.75 | 2.52 | 0.38 | 1.50 | 3.36 | 3.18 | 1.91 | 3.73 | 4.18 | 3.36 | 2.27 | 2.45 | 2.55 | 3.09 | 1.91 | 1.45 | 2.45 | 2.18 | 2.64 | 1.36 | 高知県  | 0.60 | 0.80 | 0.20 | 0.20 | -    | -    | -    | -    | -    | 0.17 | 0.17 | 0.00 | 0.00 | 0.00 | 0.00 | 0.17 | -    | 0.00 | 0.00 | 0.00 | 0.00 | 0.00 | 0.00 | 0.00 | 0.00 | 0.00 | 0.00 | 福岡県  | 7.43 | 6.93 | 4.43 | 5.13 | 3.87 | 4.93 | 3.75 | 4.81 | 1.25 | 4.44 | 4.46 | 3.35 | 3.78 | 3.35 | 4.19 | 4.89 | 3.78 | 4.13 | 3.16 | 3.58 | 3.36 | 3.19 | 3.38 | 3.43 | 2.68 | 2.78 | 佐賀県  | 3.00 | 2.50 | 2.83 | 2.67 | 2.17 | 1.33 | 1.83 | 1.67 | 0.17 | 0.83 | 0.57 | 0.57 | 0.00 | 0.71 | 0.71 | 1.29 | 1.14 | 1.00 | 1.43 | 1.29 | 1.57 | 1.29 | 1.14 | 0.71 | 0.83 | 2.00 | 長崎県  | 1.43 | 0.57 | 0.43 | 0.86 | 0.57 | 0.43 | 0.14 | 0.38 | -    | 0.50 | 0.10 | 0.14 | 1.44 | 1.40 | 1.40 | 3.60 | 3.30 | 1.10 | 0.80 | 1.80 | 2.10 | 1.10 | 1.60 | 1.60 | 1.70 | 0.80 | 熊本県  | 0.79 | 1.71 | 1.13 | 1.00 | 1.07 | 0.80 | 0.67 | 1.07 | 0.36 | 1.79 | 2.86 | 4.29 | 3.36 | 2.71 | 1.50 | 1.31 | 0.92 | 1.69 | 3.23 | 2.08 | 2.15 | 1.46 | 2.23 | 3.25 | 2.44 | 1.38 | 大分県  | 6.40 | 7.60 | 5.40 | 6.20 | 5.40 | 4.60 | 4.00 | 3.80 | 0.80 | 0.70 | 2.50 | 1.90 | 1.90 | 1.40 | 2.60 | 1.70 | 1.50 | 2.50 | 1.70 | 1.40 | 1.70 | 1.20 | 1.70 | 1.90 | 2.00 | 1.70 | 宮崎県  | 1.33 | 3.67 | 2.33 | 2.25 | 0.50 | 2.50 | 0.75 | 2.50 | 0.25 | 0.91 | 1.36 | 0.64 | 1.82 | 1.27 | 1.45 | 1.09 | 1.10 | 2.46 | 1.00 | 1.92 | 1.85 | 1.15 | 1.46 | 0.77 | 0.62 | 1.00 | 鹿児島県 | 3.17 | 2.42 | 3.42 | 2.08 | 1.67 | 2.08 | 1.75 | 1.67 | 0.33 | 1.25 | 2.69 | 2.50 | 2.88 | 2.69 | 2.13 | 3.44 | 3.53 | 2.75 | 1.81 | 0.88 | 1.50 | 2.47 | 1.88 | 1.69 | 1.13 | 1.20 | 沖縄県  | 2.00 | 1.50 | 1.75 | 1.75 | 0.75 | 1.00 | 1.50 | 0.50 | -    | 0.91 | 1.55 | 0.91 | 0.50 | 0.42 | 0.75 | 1.17 | 0.92 | 0.67 | 1.00 | 0.83 | 0.58 | 1.58 | 0.67 | 0.42 | 0.73 | 0.91 |      |      |      |      |      |      |      |      |      |      |      |      |      |      |      |      |      |      |      |      |      |      |      |      |      |      |      |      |      |      |      |      |      |      |      |      |      |      |      |      |      |      |      |      |      |      |      |      |      |      |      |      |      |      |      |      |      |      |      |      |      |      |      |      |      |      |      |      |      |      |      |      |      |      |      |      |      |      |      |      |      |      |      |   |      |      |      |      |      |      |      |      |      |      |      |      |      |      |      |      |      |
| 秋田県  | 0.25  | 0.25  | 0.25 | -    | -    | -     | -     | -    | -              | 0.27            | 0.71 | 0.29 | 0.50 | 3.93 | 3.21  | 3.54  | 2.93  | 3.36 | 3.14  | 2.64 | 2.60  | 2.71  | 1.79  | 1.43  | 1.57  | 1.71  | 山形県  | 1.11  | 1.11  | 0.89 | 0.22 | 0.56 | 0.67  | 11.00 | 0.78 | 0.22 | 0.90 | 1.30 | 0.89 | 0.80 | 1.20 | 2.20  | 3.70  | 3.00  | 1.70 | 2.11  | 1.30 | 1.10  | 1.67  | 1.44  | 0.78  | 1.10  | 0.90  | 福島県  | 2.09  | 0.73  | 1.27 | 0.73 | 0.45 | 0.64  | 0.82  | 0.64 | 0.18 | 1.56 | 1.75 | 4.25 | 1.63 | 1.31 | 2.44  | 2.44  | 3.05  | 2.70 | 4.00  | 2.50 | 2.81  | 2.00  | 3.19  | 4.20  | 3.53  | 4.33  | 茨城県   | 8.50  | 6.79  | 3.83 | 3.83 | 2.89 | 1.39 | 1.17  | 2.50 | 0.72 | 2.30 | 2.60 | 4.41 | 3.95 | 2.38 | 3.48  | 2.62  | 2.48  | 2.43 | 1.52  | 1.00 | 1.05  | 1.05  | 0.86  | 1.27  | 1.36  | 0.45  | 栃木県  | 9.82  | 8.91  | 5.73 | 4.82 | 2.45 | 2.36 | 2.36  | 2.55 | 0.55 | 1.67 | 2.07 | 2.75 | 3.75 | 9.00 | 13.63 | 10.50 | 10.63 | 8.31 | 8.06  | 7.06 | 6.76  | 7.35  | 8.06  | 6.71  | 5.59  | 4.94  | 群馬県  | 4.00  | 3.07  | 2.29 | 1.00 | 0.71 | 1.21 | 0.64  | 2.07 | 0.57 | 1.54 | 0.96 | 1.63 | 2.12 | 2.56 | 2.72  | 2.32  | 2.77  | 2.12 | 1.65  | 1.58 | 1.67  | 2.30  | 2.25  | 2.58  | 2.48  | 2.33  | 埼玉県   | 2.09  | 3.00  | 1.87 | 1.61 | 1.13 | 0.57 | 0.96 | 1.43 | 0.04 | 1.11 | 2.49 | 2.18 | 2.24 | 2.42 | 2.30  | 2.25  | 2.25  | 2.04 | 2.07  | 2.00 | 2.36  | 1.95  | 2.22  | 2.45  | 2.57  | 2.14  | 千葉県  | 4.40  | 6.60  | 5.87 | 3.07 | 1.93 | 1.27 | 1.80 | 3.00 | 0.79 | 2.03 | 2.77 | 3.72 | 3.85 | 4.16 | 4.29  | 3.72  | 3.76  | 3.95 | 3.92  | 4.00 | 3.03  | 3.23  | 2.61  | 2.81  | 2.49  | 3.26  | 東京都  | 10.63 | 14.00 | 9.67 | 7.42 | 5.17 | 7.32 | 6.20 | 6.78 | 1.46 | 7.03 | 9.59 | 8.02 | 7.70 | 7.98 | 10.12 | 9.80  | 11.85 | 9.45 | 10.76 | 9.00 | 11.21 | 10.59 | 10.63 | 12.64 | 12.31 | 17.41 | 神奈川県 | 2.74  | 2.00  | 1.53 | 0.68 | 0.78 | 0.75 | 1.03 | 1.08  | 0.53  | 1.53  | 1.51 | 1.97 | 1.60 | 1.97 | 2.05  | 2.35 | 1.77  | 2.02 | 1.82  | 1.72 | 1.75  | 2.54  | 1.68  | 2.39  | 2.27  | 2.47  | 新潟県  | 4.69  | 3.82  | 2.65 | 2.24 | 3.41 | 1.41 | 2.18 | 2.88 | 0.35 | 2.68 | 3.68 | 4.16 | 4.37 | 3.74 | 3.95  | 3.65 | 3.60  | 3.80 | 4.14  | 2.80 | 3.07  | 2.14  | 2.21  | 2.53  | 3.00  | 3.87  | 富山県  | 4.57  | 2.00  | 1.71 | 1.43 | 0.86 | 1.71 | 2.29 | 2.14 | 0.43 | 2.17 | 2.14 | 2.29 | 1.71 | 1.43 | 1.71  | 2.71 | 1.00  | 2.30 | 4.10  | 1.40 | 1.40  | 0.80  | 2.20  | 1.80  | 2.30  | 2.60  | 石川県  | 4.30  | 2.00  | 2.10 | 2.00 | 1.90 | 2.90 | 1.80 | 1.90 | 0.50 | 0.67 | 2.40 | 1.40 | 2.10 | 3.20 | 2.70  | 1.80 | 2.40  | 2.70 | 2.00  | 2.90 | 2.40  | 2.80  | 2.80  | 3.30  | 5.00  | 4.40  | 福井県  | 4.25  | 3.00  | 1.75 | 1.00 | 1.50 | -    | 0.75 | 0.25  | -    | 1.25  | 2.75 | 4.25  | 2.40 | 4.00  | 3.60  | 5.60  | 1.40  | 2.80  | 3.00  | 1.20 | 1.75 | 2.20 | 1.40 | 2.80 | 2.00 | 1.80 | 山梨県  | 3.50  | 3.75  | 1.50 | 1.25 | 0.75 | 1.00 | 0.75 | 0.50 | 0.25 | 0.00 | 0.40 | 0.50 | 0.50 | 0.67 | 1.17 | 0.67 | 0.38 | 0.22 | 0.00 | 0.33 | 0.11 | 0.11 | 0.11 | 0.25 | 0.33 | 0.11 | 長野県  | 2.18  | 1.64  | 1.18 | 2.00 | 2.58 | 2.42 | 3.25 | 3.92 | 1.17 | 1.36 | 1.93 | 3.31 | 3.31 | 1.94 | 1.88 | 1.88 | 1.94 | 2.31 | 1.81 | 1.93 | 2.07 | 1.20 | 1.93 | 1.00 | 1.57 | 0.21 | 岐阜県  | 5.29  | 4.93  | 5.14 | 4.21 | 3.36 | 2.79 | 3.43 | 2.71 | 0.93 | 2.43 | 3.20 | 3.00 | 2.93 | 3.20 | 3.67 | 4.00 | 4.40 | 4.36 | 4.79 | 3.36 | 3.07 | 4.00 | 4.53 | 4.07 | 5.00 | 4.07 | 静岡県  | 5.33  | 1.00  | 0.67 | 1.00 | 0.67 | 0.33 | 0.33 | 0.60 | 0.20 | 1.52 | 1.67 | 1.81 | 1.43 | 1.73 | 1.28 | 2.53 | 2.48 | 1.43 | 1.57 | 1.43 | 0.83 | 1.07 | 2.48 | 1.37 | 1.47 | 1.10 | 愛知県  | 6.16  | 7.47  | 4.59 | 4.41 | 3.56 | 3.00 | 2.94 | 4.19 | 1.13 | 3.50 | 4.32 | 4.49 | 5.52 | 5.86 | 7.22 | 6.31 | 5.81 | 5.54 | 5.13 | 4.70 | 3.83 | 3.25 | 3.61 | 3.53 | 3.44 | 3.34 | 三重県  | 2.31  | 1.46  | 0.15 | 1.00 | 0.46 | 0.85 | 1.15 | 0.08 | 0.08 | 1.79 | 1.53 | 1.57 | 0.92 | 1.27 | 1.27 | 2.07 | 1.40 | 2.00 | 1.60 | 1.67 | 1.43 | 2.07 | 0.50 | 0.59 | 1.24 | 0.71 | 滋賀県  | 4.86  | 6.29  | 6.00 | 3.71 | 1.71 | 2.00 | 2.29 | 1.29 | 0.43 | 1.00 | 0.25 | 0.33 | 1.00 | 0.78 | 0.89 | 2.00 | 1.38 | 0.67 | 0.33 | 0.89 | 2.44 | 1.00 | 0.78 | 1.22 | 1.33 | 1.44 | 京都府  | 1.75  | 1.31  | 0.27 | 0.33 | 0.61 | 0.28 | 0.11 | 0.17 | -    | 0.52 | 1.04 | 2.05 | 1.52 | 1.55 | 0.73 | 0.73 | 0.64 | 0.64 | 0.68 | 1.14 | 0.36 | 1.13 | 0.65 | 1.00 | 0.41 | 0.74 | 大阪府  | 16.33 | 11.98 | 8.24 | 5.78 | 5.56 | 4.27 | 5.24 | 5.58 | 1.04 | 5.16 | 6.65 | 7.29 | 9.95 | 8.59 | 8.58 | 9.08 | 6.25 | 6.21 | 5.31 | 4.70 | 4.22 | 3.98 | 4.53 | 5.12 | 5.74 | 6.31 | 兵庫県  | 5.79  | 4.66  | 2.66 | 2.76 | 2.38 | 2.07 | 2.41 | 1.86 | 0.38 | 1.84 | 2.18 | 1.65 | 2.61 | 2.80 | 4.13 | 4.67 | 5.13 | 4.57 | 3.35 | 3.53 | 3.48 | 3.43 | 2.50 | 2.59 | 2.43 | 2.91 | 奈良県  | 0.50  | -     | -    | 0.25 | -    | -    | -    | 0.25 | -    | 2.56 | 4.00 | 4.22 | 2.00 | 3.00 | 2.33 | 1.67 | 2.11 | 1.56 | 1.22 | 1.22 | 0.44 | 1.33 | 2.00 | 1.11 | 2.33 | 3.11 | 和歌山県 | 6.11  | 4.67  | 2.89 | 1.78 | 2.44 | 2.11 | 1.33 | 1.67 | 1.11 | 1.63 | 2.13 | 2.00 | 3.00 | 3.38 | 3.88 | 3.63 | 5.71 | 2.75 | 3.88 | 6.63 | 5.50 | 4.25 | 6.88 | 8.75 | 9.00 | 8.00 | 鳥取県  | 2.00  | 1.33  | 2.00 | 0.67 | 0.67 | -    | -    | 0.67 | -    | 0.00 | 0.20 | 0.80 | 1.40 | 0.60 | 0.60 | 1.80 | 1.40 | 1.00 | 4.80 | 6.20 | 8.00  | 4.14  | 5.43 | 4.00 | 5.71 | 4.43 | 島根県  | 2.00 | 2.00 | 3.00 | 1.75 | 1.25 | 2.25 | 0.75 | 2.00 | 0.75 | 0.80 | 0.80 | 0.33 | 0.83 | 1.33 | 1.50 | 3.17 | 1.83 | 3.33 | 2.83 | 2.33 | 2.50 | 3.17 | 2.33 | 2.67 | 2.33 | 1.00 | 岡山県  | 1.50 | 1.60 | 0.70 | 0.60 | 1.00 | 0.60 | 0.70 | 1.50 | 0.71 | 1.63 | 2.18 | 2.24 | 3.13 | 3.29 | 2.59 | 4.63 | 2.43 | 1.36 | 2.15 | 2.50 | 1.17 | 1.00 | 1.71 | 2.18 | 3.18 | 3.41 | 広島県  | 3.32 | 3.11 | 2.58 | 1.32 | 1.63 | 1.79 | 1.26 | 1.16 | 0.16 | 0.75 | 1.52 | 2.13 | 1.22 | 1.46 | 1.07 | 1.15 | 1.55 | 3.57 | 3.00 | 2.65 | 3.23 | 3.00 | 2.91 | 4.64 | 4.65 | 3.87 | 山口県  | 2.38 | 2.38 | 1.50 | 1.50 | 1.63 | 1.63 | 1.38 | 0.75 | 0.25 | 2.18 | 2.36 | 4.08 | 2.17 | 1.25 | 1.92 | 2.50 | 2.10 | 2.18 | 3.25 | 2.17 | 2.42 | 1.83 | 1.92 | 2.83 | 3.17 | 1.83 | 徳島県  | 8.25 | 3.75 | 1.00 | 3.00 | 5.00 | 1.00 | 1.50 | 1.00 | 0.50 | 1.00 | 0.50 | 1.00 | 0.00 | 5.67 | 5.33 | 6.83 | 6.83 | 7.13 | 8.00 | 8.40 | 7.83 | 6.33 | 7.83 | 7.20 | 7.33 | 6.50 | 香川県  | 4.57 | 4.00 | 4.00 | 1.57 | 2.43 | 0.86 | 3.86 | 5.43 | 1.14 | 3.13 | 3.67 | 3.78 | 3.33 | 3.56 | 8.29 | 8.86 | 6.46 | 5.53 | 3.73 | 4.40 | 4.93 | 4.47 | 4.93 | 3.79 | 3.27 | 3.07 | 愛媛県  | 3.75 | 3.13 | 3.50 | 2.75 | 1.63 | 1.50 | 1.75 | 2.52 | 0.38 | 1.50 | 3.36 | 3.18 | 1.91 | 3.73 | 4.18 | 3.36 | 2.27 | 2.45 | 2.55 | 3.09 | 1.91 | 1.45 | 2.45 | 2.18 | 2.64 | 1.36 | 高知県  | 0.60 | 0.80 | 0.20 | 0.20 | -    | -    | -    | -    | -    | 0.17 | 0.17 | 0.00 | 0.00 | 0.00 | 0.00 | 0.17 | -    | 0.00 | 0.00 | 0.00 | 0.00 | 0.00 | 0.00 | 0.00 | 0.00 | 0.00 | 0.00 | 福岡県  | 7.43 | 6.93 | 4.43 | 5.13 | 3.87 | 4.93 | 3.75 | 4.81 | 1.25 | 4.44 | 4.46 | 3.35 | 3.78 | 3.35 | 4.19 | 4.89 | 3.78 | 4.13 | 3.16 | 3.58 | 3.36 | 3.19 | 3.38 | 3.43 | 2.68 | 2.78 | 佐賀県  | 3.00 | 2.50 | 2.83 | 2.67 | 2.17 | 1.33 | 1.83 | 1.67 | 0.17 | 0.83 | 0.57 | 0.57 | 0.00 | 0.71 | 0.71 | 1.29 | 1.14 | 1.00 | 1.43 | 1.29 | 1.57 | 1.29 | 1.14 | 0.71 | 0.83 | 2.00 | 長崎県  | 1.43 | 0.57 | 0.43 | 0.86 | 0.57 | 0.43 | 0.14 | 0.38 | -    | 0.50 | 0.10 | 0.14 | 1.44 | 1.40 | 1.40 | 3.60 | 3.30 | 1.10 | 0.80 | 1.80 | 2.10 | 1.10 | 1.60 | 1.60 | 1.70 | 0.80 | 熊本県  | 0.79 | 1.71 | 1.13 | 1.00 | 1.07 | 0.80 | 0.67 | 1.07 | 0.36 | 1.79 | 2.86 | 4.29 | 3.36 | 2.71 | 1.50 | 1.31 | 0.92 | 1.69 | 3.23 | 2.08 | 2.15 | 1.46 | 2.23 | 3.25 | 2.44 | 1.38 | 大分県  | 6.40 | 7.60 | 5.40 | 6.20 | 5.40 | 4.60 | 4.00 | 3.80 | 0.80 | 0.70 | 2.50 | 1.90 | 1.90 | 1.40 | 2.60 | 1.70 | 1.50 | 2.50 | 1.70 | 1.40 | 1.70 | 1.20 | 1.70 | 1.90 | 2.00 | 1.70 | 宮崎県  | 1.33 | 3.67 | 2.33 | 2.25 | 0.50 | 2.50 | 0.75 | 2.50 | 0.25 | 0.91 | 1.36 | 0.64 | 1.82 | 1.27 | 1.45 | 1.09 | 1.10 | 2.46 | 1.00 | 1.92 | 1.85 | 1.15 | 1.46 | 0.77 | 0.62 | 1.00 | 鹿児島県 | 3.17 | 2.42 | 3.42 | 2.08 | 1.67 | 2.08 | 1.75 | 1.67 | 0.33 | 1.25 | 2.69 | 2.50 | 2.88 | 2.69 | 2.13 | 3.44 | 3.53 | 2.75 | 1.81 | 0.88 | 1.50 | 2.47 | 1.88 | 1.69 | 1.13 | 1.20 | 沖縄県  | 2.00 | 1.50 | 1.75 | 1.75 | 0.75 | 1.00 | 1.50 | 0.50 | -    | 0.91 | 1.55 | 0.91 | 0.50 | 0.42 | 0.75 | 1.17 | 0.92 | 0.67 | 1.00 | 0.83 | 0.58 | 1.58 | 0.67 | 0.42 | 0.73 | 0.91 |      |      |      |      |      |      |      |      |      |      |      |      |      |      |      |      |      |      |      |      |      |      |      |      |      |      |      |      |      |      |      |      |      |      |      |      |      |      |      |      |      |      |      |      |      |      |      |      |      |      |      |      |      |      |      |      |      |      |      |      |      |      |      |      |      |      |      |      |      |      |      |      |      |      |      |      |      |      |      |      |      |      |      |      |      |      |      |      |      |      |      |      |      |      |      |      |      |      |      |      |      |      |      |      |      |      |      |      |      |      |   |      |      |      |      |      |      |      |      |      |      |      |      |      |      |      |      |      |
| 山形県  | 1.11  | 1.11  | 0.89 | 0.22 | 0.56 | 0.67  | 11.00 | 0.78 | 0.22           | 0.90            | 1.30 | 0.89 | 0.80 | 1.20 | 2.20  | 3.70  | 3.00  | 1.70 | 2.11  | 1.30 | 1.10  | 1.67  | 1.44  | 0.78  | 1.10  | 0.90  | 福島県  | 2.09  | 0.73  | 1.27 | 0.73 | 0.45 | 0.64  | 0.82  | 0.64 | 0.18 | 1.56 | 1.75 | 4.25 | 1.63 | 1.31 | 2.44  | 2.44  | 3.05  | 2.70 | 4.00  | 2.50 | 2.81  | 2.00  | 3.19  | 4.20  | 3.53  | 4.33  | 茨城県  | 8.50  | 6.79  | 3.83 | 3.83 | 2.89 | 1.39  | 1.17  | 2.50 | 0.72 | 2.30 | 2.60 | 4.41 | 3.95 | 2.38 | 3.48  | 2.62  | 2.48  | 2.43 | 1.52  | 1.00 | 1.05  | 1.05  | 0.86  | 1.27  | 1.36  | 0.45  | 栃木県   | 9.82  | 8.91  | 5.73 | 4.82 | 2.45 | 2.36 | 2.36  | 2.55 | 0.55 | 1.67 | 2.07 | 2.75 | 3.75 | 9.00 | 13.63 | 10.50 | 10.63 | 8.31 | 8.06  | 7.06 | 6.76  | 7.35  | 8.06  | 6.71  | 5.59  | 4.94  | 群馬県  | 4.00  | 3.07  | 2.29 | 1.00 | 0.71 | 1.21 | 0.64  | 2.07 | 0.57 | 1.54 | 0.96 | 1.63 | 2.12 | 2.56 | 2.72  | 2.32  | 2.77  | 2.12 | 1.65  | 1.58 | 1.67  | 2.30  | 2.25  | 2.58  | 2.48  | 2.33  | 埼玉県  | 2.09  | 3.00  | 1.87 | 1.61 | 1.13 | 0.57 | 0.96  | 1.43 | 0.04 | 1.11 | 2.49 | 2.18 | 2.24 | 2.42 | 2.30  | 2.25  | 2.25  | 2.04 | 2.07  | 2.00 | 2.36  | 1.95  | 2.22  | 2.45  | 2.57  | 2.14  | 千葉県   | 4.40  | 6.60  | 5.87 | 3.07 | 1.93 | 1.27 | 1.80 | 3.00 | 0.79 | 2.03 | 2.77 | 3.72 | 3.85 | 4.16 | 4.29  | 3.72  | 3.76  | 3.95 | 3.92  | 4.00 | 3.03  | 3.23  | 2.61  | 2.81  | 2.49  | 3.26  | 東京都  | 10.63 | 14.00 | 9.67 | 7.42 | 5.17 | 7.32 | 6.20 | 6.78 | 1.46 | 7.03 | 9.59 | 8.02 | 7.70 | 7.98 | 10.12 | 9.80  | 11.85 | 9.45 | 10.76 | 9.00 | 11.21 | 10.59 | 10.63 | 12.64 | 12.31 | 17.41 | 神奈川県 | 2.74  | 2.00  | 1.53 | 0.68 | 0.78 | 0.75 | 1.03 | 1.08 | 0.53 | 1.53 | 1.51 | 1.97 | 1.60 | 1.97 | 2.05  | 2.35  | 1.77  | 2.02 | 1.82  | 1.72 | 1.75  | 2.54  | 1.68  | 2.39  | 2.27  | 2.47  | 新潟県  | 4.69  | 3.82  | 2.65 | 2.24 | 3.41 | 1.41 | 2.18 | 2.88  | 0.35  | 2.68  | 3.68 | 4.16 | 4.37 | 3.74 | 3.95  | 3.65 | 3.60  | 3.80 | 4.14  | 2.80 | 3.07  | 2.14  | 2.21  | 2.53  | 3.00  | 3.87  | 富山県  | 4.57  | 2.00  | 1.71 | 1.43 | 0.86 | 1.71 | 2.29 | 2.14 | 0.43 | 2.17 | 2.14 | 2.29 | 1.71 | 1.43 | 1.71  | 2.71 | 1.00  | 2.30 | 4.10  | 1.40 | 1.40  | 0.80  | 2.20  | 1.80  | 2.30  | 2.60  | 石川県  | 4.30  | 2.00  | 2.10 | 2.00 | 1.90 | 2.90 | 1.80 | 1.90 | 0.50 | 0.67 | 2.40 | 1.40 | 2.10 | 3.20 | 2.70  | 1.80 | 2.40  | 2.70 | 2.00  | 2.90 | 2.40  | 2.80  | 2.80  | 3.30  | 5.00  | 4.40  | 福井県  | 4.25  | 3.00  | 1.75 | 1.00 | 1.50 | -    | 0.75 | 0.25 | -    | 1.25 | 2.75 | 4.25 | 2.40 | 4.00 | 3.60  | 5.60 | 1.40  | 2.80 | 3.00  | 1.20 | 1.75  | 2.20  | 1.40  | 2.80  | 2.00  | 1.80  | 山梨県  | 3.50  | 3.75  | 1.50 | 1.25 | 0.75 | 1.00 | 0.75 | 0.50  | 0.25 | 0.00  | 0.40 | 0.50  | 0.50 | 0.67  | 1.17  | 0.67  | 0.38  | 0.22  | 0.00  | 0.33 | 0.11 | 0.11 | 0.11 | 0.25 | 0.33 | 0.11 | 長野県  | 2.18  | 1.64  | 1.18 | 2.00 | 2.58 | 2.42 | 3.25 | 3.92 | 1.17 | 1.36 | 1.93 | 3.31 | 3.31 | 1.94 | 1.88 | 1.88 | 1.94 | 2.31 | 1.81 | 1.93 | 2.07 | 1.20 | 1.93 | 1.00 | 1.57 | 0.21 | 岐阜県  | 5.29  | 4.93  | 5.14 | 4.21 | 3.36 | 2.79 | 3.43 | 2.71 | 0.93 | 2.43 | 3.20 | 3.00 | 2.93 | 3.20 | 3.67 | 4.00 | 4.40 | 4.36 | 4.79 | 3.36 | 3.07 | 4.00 | 4.53 | 4.07 | 5.00 | 4.07 | 静岡県  | 5.33  | 1.00  | 0.67 | 1.00 | 0.67 | 0.33 | 0.33 | 0.60 | 0.20 | 1.52 | 1.67 | 1.81 | 1.43 | 1.73 | 1.28 | 2.53 | 2.48 | 1.43 | 1.57 | 1.43 | 0.83 | 1.07 | 2.48 | 1.37 | 1.47 | 1.10 | 愛知県  | 6.16  | 7.47  | 4.59 | 4.41 | 3.56 | 3.00 | 2.94 | 4.19 | 1.13 | 3.50 | 4.32 | 4.49 | 5.52 | 5.86 | 7.22 | 6.31 | 5.81 | 5.54 | 5.13 | 4.70 | 3.83 | 3.25 | 3.61 | 3.53 | 3.44 | 3.34 | 三重県  | 2.31  | 1.46  | 0.15 | 1.00 | 0.46 | 0.85 | 1.15 | 0.08 | 0.08 | 1.79 | 1.53 | 1.57 | 0.92 | 1.27 | 1.27 | 2.07 | 1.40 | 2.00 | 1.60 | 1.67 | 1.43 | 2.07 | 0.50 | 0.59 | 1.24 | 0.71 | 滋賀県  | 4.86  | 6.29  | 6.00 | 3.71 | 1.71 | 2.00 | 2.29 | 1.29 | 0.43 | 1.00 | 0.25 | 0.33 | 1.00 | 0.78 | 0.89 | 2.00 | 1.38 | 0.67 | 0.33 | 0.89 | 2.44 | 1.00 | 0.78 | 1.22 | 1.33 | 1.44 | 京都府  | 1.75  | 1.31  | 0.27 | 0.33 | 0.61 | 0.28 | 0.11 | 0.17 | -    | 0.52 | 1.04 | 2.05 | 1.52 | 1.55 | 0.73 | 0.73 | 0.64 | 0.64 | 0.68 | 1.14 | 0.36 | 1.13 | 0.65 | 1.00 | 0.41 | 0.74 | 大阪府  | 16.33 | 11.98 | 8.24 | 5.78 | 5.56 | 4.27 | 5.24 | 5.58 | 1.04 | 5.16 | 6.65 | 7.29 | 9.95 | 8.59 | 8.58 | 9.08 | 6.25 | 6.21 | 5.31 | 4.70 | 4.22 | 3.98 | 4.53 | 5.12 | 5.74 | 6.31 | 兵庫県  | 5.79  | 4.66  | 2.66 | 2.76 | 2.38 | 2.07 | 2.41 | 1.86 | 0.38 | 1.84 | 2.18 | 1.65 | 2.61 | 2.80 | 4.13 | 4.67 | 5.13 | 4.57 | 3.35 | 3.53 | 3.48 | 3.43 | 2.50 | 2.59 | 2.43 | 2.91 | 奈良県  | 0.50  | -     | -    | 0.25 | -    | -    | -    | 0.25 | -    | 2.56 | 4.00 | 4.22 | 2.00 | 3.00 | 2.33 | 1.67 | 2.11 | 1.56 | 1.22 | 1.22 | 0.44 | 1.33 | 2.00 | 1.11 | 2.33 | 3.11 | 和歌山県 | 6.11  | 4.67  | 2.89 | 1.78 | 2.44 | 2.11 | 1.33 | 1.67 | 1.11 | 1.63 | 2.13 | 2.00 | 3.00 | 3.38 | 3.88 | 3.63 | 5.71 | 2.75 | 3.88 | 6.63 | 5.50 | 4.25 | 6.88 | 8.75 | 9.00 | 8.00 | 鳥取県  | 2.00  | 1.33  | 2.00 | 0.67 | 0.67 | -    | -    | 0.67 | -    | 0.00 | 0.20 | 0.80 | 1.40 | 0.60 | 0.60 | 1.80 | 1.40 | 1.00 | 4.80 | 6.20 | 8.00 | 4.14 | 5.43 | 4.00 | 5.71 | 4.43 | 島根県  | 2.00  | 2.00  | 3.00 | 1.75 | 1.25 | 2.25 | 0.75 | 2.00 | 0.75 | 0.80 | 0.80 | 0.33 | 0.83 | 1.33 | 1.50 | 3.17 | 1.83 | 3.33 | 2.83 | 2.33 | 2.50  | 3.17  | 2.33 | 2.67 | 2.33 | 1.00 | 岡山県  | 1.50 | 1.60 | 0.70 | 0.60 | 1.00 | 0.60 | 0.70 | 1.50 | 0.71 | 1.63 | 2.18 | 2.24 | 3.13 | 3.29 | 2.59 | 4.63 | 2.43 | 1.36 | 2.15 | 2.50 | 1.17 | 1.00 | 1.71 | 2.18 | 3.18 | 3.41 | 広島県  | 3.32 | 3.11 | 2.58 | 1.32 | 1.63 | 1.79 | 1.26 | 1.16 | 0.16 | 0.75 | 1.52 | 2.13 | 1.22 | 1.46 | 1.07 | 1.15 | 1.55 | 3.57 | 3.00 | 2.65 | 3.23 | 3.00 | 2.91 | 4.64 | 4.65 | 3.87 | 山口県  | 2.38 | 2.38 | 1.50 | 1.50 | 1.63 | 1.63 | 1.38 | 0.75 | 0.25 | 2.18 | 2.36 | 4.08 | 2.17 | 1.25 | 1.92 | 2.50 | 2.10 | 2.18 | 3.25 | 2.17 | 2.42 | 1.83 | 1.92 | 2.83 | 3.17 | 1.83 | 徳島県  | 8.25 | 3.75 | 1.00 | 3.00 | 5.00 | 1.00 | 1.50 | 1.00 | 0.50 | 1.00 | 0.50 | 1.00 | 0.00 | 5.67 | 5.33 | 6.83 | 6.83 | 7.13 | 8.00 | 8.40 | 7.83 | 6.33 | 7.83 | 7.20 | 7.33 | 6.50 | 香川県  | 4.57 | 4.00 | 4.00 | 1.57 | 2.43 | 0.86 | 3.86 | 5.43 | 1.14 | 3.13 | 3.67 | 3.78 | 3.33 | 3.56 | 8.29 | 8.86 | 6.46 | 5.53 | 3.73 | 4.40 | 4.93 | 4.47 | 4.93 | 3.79 | 3.27 | 3.07 | 愛媛県  | 3.75 | 3.13 | 3.50 | 2.75 | 1.63 | 1.50 | 1.75 | 2.52 | 0.38 | 1.50 | 3.36 | 3.18 | 1.91 | 3.73 | 4.18 | 3.36 | 2.27 | 2.45 | 2.55 | 3.09 | 1.91 | 1.45 | 2.45 | 2.18 | 2.64 | 1.36 | 高知県  | 0.60 | 0.80 | 0.20 | 0.20 | -    | -    | -    | -    | -    | 0.17 | 0.17 | 0.00 | 0.00 | 0.00 | 0.00 | 0.17 | -    | 0.00 | 0.00 | 0.00 | 0.00 | 0.00 | 0.00 | 0.00 | 0.00 | 0.00 | 0.00 | 福岡県  | 7.43 | 6.93 | 4.43 | 5.13 | 3.87 | 4.93 | 3.75 | 4.81 | 1.25 | 4.44 | 4.46 | 3.35 | 3.78 | 3.35 | 4.19 | 4.89 | 3.78 | 4.13 | 3.16 | 3.58 | 3.36 | 3.19 | 3.38 | 3.43 | 2.68 | 2.78 | 佐賀県  | 3.00 | 2.50 | 2.83 | 2.67 | 2.17 | 1.33 | 1.83 | 1.67 | 0.17 | 0.83 | 0.57 | 0.57 | 0.00 | 0.71 | 0.71 | 1.29 | 1.14 | 1.00 | 1.43 | 1.29 | 1.57 | 1.29 | 1.14 | 0.71 | 0.83 | 2.00 | 長崎県  | 1.43 | 0.57 | 0.43 | 0.86 | 0.57 | 0.43 | 0.14 | 0.38 | -    | 0.50 | 0.10 | 0.14 | 1.44 | 1.40 | 1.40 | 3.60 | 3.30 | 1.10 | 0.80 | 1.80 | 2.10 | 1.10 | 1.60 | 1.60 | 1.70 | 0.80 | 熊本県  | 0.79 | 1.71 | 1.13 | 1.00 | 1.07 | 0.80 | 0.67 | 1.07 | 0.36 | 1.79 | 2.86 | 4.29 | 3.36 | 2.71 | 1.50 | 1.31 | 0.92 | 1.69 | 3.23 | 2.08 | 2.15 | 1.46 | 2.23 | 3.25 | 2.44 | 1.38 | 大分県  | 6.40 | 7.60 | 5.40 | 6.20 | 5.40 | 4.60 | 4.00 | 3.80 | 0.80 | 0.70 | 2.50 | 1.90 | 1.90 | 1.40 | 2.60 | 1.70 | 1.50 | 2.50 | 1.70 | 1.40 | 1.70 | 1.20 | 1.70 | 1.90 | 2.00 | 1.70 | 宮崎県  | 1.33 | 3.67 | 2.33 | 2.25 | 0.50 | 2.50 | 0.75 | 2.50 | 0.25 | 0.91 | 1.36 | 0.64 | 1.82 | 1.27 | 1.45 | 1.09 | 1.10 | 2.46 | 1.00 | 1.92 | 1.85 | 1.15 | 1.46 | 0.77 | 0.62 | 1.00 | 鹿児島県 | 3.17 | 2.42 | 3.42 | 2.08 | 1.67 | 2.08 | 1.75 | 1.67 | 0.33 | 1.25 | 2.69 | 2.50 | 2.88 | 2.69 | 2.13 | 3.44 | 3.53 | 2.75 | 1.81 | 0.88 | 1.50 | 2.47 | 1.88 | 1.69 | 1.13 | 1.20 | 沖縄県  | 2.00 | 1.50 | 1.75 | 1.75 | 0.75 | 1.00 | 1.50 | 0.50 | -    | 0.91 | 1.55 | 0.91 | 0.50 | 0.42 | 0.75 | 1.17 | 0.92 | 0.67 | 1.00 | 0.83 | 0.58 | 1.58 | 0.67 | 0.42 | 0.73 | 0.91 |      |      |      |      |      |      |      |      |      |      |      |      |      |      |      |      |      |      |      |      |      |      |      |      |      |      |      |      |      |      |      |      |      |      |      |      |      |      |      |      |      |      |      |      |      |      |      |      |      |      |      |      |      |      |      |      |      |      |      |      |      |      |      |      |      |      |      |      |      |      |      |      |      |      |      |      |      |      |      |      |      |      |      |      |      |      |      |      |      |      |      |      |      |      |      |      |      |      |      |      |      |      |      |      |      |      |      |      |      |      |      |      |      |      |      |      |      |      |      |      |      |      |      |      |      |      |      |      |      |      |      |      |      |      |      |      |      |   |      |      |      |      |      |      |      |      |      |      |      |      |      |      |      |      |      |
| 福島県  | 2.09  | 0.73  | 1.27 | 0.73 | 0.45 | 0.64  | 0.82  | 0.64 | 0.18           | 1.56            | 1.75 | 4.25 | 1.63 | 1.31 | 2.44  | 2.44  | 3.05  | 2.70 | 4.00  | 2.50 | 2.81  | 2.00  | 3.19  | 4.20  | 3.53  | 4.33  | 茨城県  | 8.50  | 6.79  | 3.83 | 3.83 | 2.89 | 1.39  | 1.17  | 2.50 | 0.72 | 2.30 | 2.60 | 4.41 | 3.95 | 2.38 | 3.48  | 2.62  | 2.48  | 2.43 | 1.52  | 1.00 | 1.05  | 1.05  | 0.86  | 1.27  | 1.36  | 0.45  | 栃木県  | 9.82  | 8.91  | 5.73 | 4.82 | 2.45 | 2.36  | 2.36  | 2.55 | 0.55 | 1.67 | 2.07 | 2.75 | 3.75 | 9.00 | 13.63 | 10.50 | 10.63 | 8.31 | 8.06  | 7.06 | 6.76  | 7.35  | 8.06  | 6.71  | 5.59  | 4.94  | 群馬県   | 4.00  | 3.07  | 2.29 | 1.00 | 0.71 | 1.21 | 0.64  | 2.07 | 0.57 | 1.54 | 0.96 | 1.63 | 2.12 | 2.56 | 2.72  | 2.32  | 2.77  | 2.12 | 1.65  | 1.58 | 1.67  | 2.30  | 2.25  | 2.58  | 2.48  | 2.33  | 埼玉県  | 2.09  | 3.00  | 1.87 | 1.61 | 1.13 | 0.57 | 0.96  | 1.43 | 0.04 | 1.11 | 2.49 | 2.18 | 2.24 | 2.42 | 2.30  | 2.25  | 2.25  | 2.04 | 2.07  | 2.00 | 2.36  | 1.95  | 2.22  | 2.45  | 2.57  | 2.14  | 千葉県  | 4.40  | 6.60  | 5.87 | 3.07 | 1.93 | 1.27 | 1.80  | 3.00 | 0.79 | 2.03 | 2.77 | 3.72 | 3.85 | 4.16 | 4.29  | 3.72  | 3.76  | 3.95 | 3.92  | 4.00 | 3.03  | 3.23  | 2.61  | 2.81  | 2.49  | 3.26  | 東京都   | 10.63 | 14.00 | 9.67 | 7.42 | 5.17 | 7.32 | 6.20 | 6.78 | 1.46 | 7.03 | 9.59 | 8.02 | 7.70 | 7.98 | 10.12 | 9.80  | 11.85 | 9.45 | 10.76 | 9.00 | 11.21 | 10.59 | 10.63 | 12.64 | 12.31 | 17.41 | 神奈川県 | 2.74  | 2.00  | 1.53 | 0.68 | 0.78 | 0.75 | 1.03 | 1.08 | 0.53 | 1.53 | 1.51 | 1.97 | 1.60 | 1.97 | 2.05  | 2.35  | 1.77  | 2.02 | 1.82  | 1.72 | 1.75  | 2.54  | 1.68  | 2.39  | 2.27  | 2.47  | 新潟県  | 4.69  | 3.82  | 2.65 | 2.24 | 3.41 | 1.41 | 2.18 | 2.88 | 0.35 | 2.68 | 3.68 | 4.16 | 4.37 | 3.74 | 3.95  | 3.65  | 3.60  | 3.80 | 4.14  | 2.80 | 3.07  | 2.14  | 2.21  | 2.53  | 3.00  | 3.87  | 富山県  | 4.57  | 2.00  | 1.71 | 1.43 | 0.86 | 1.71 | 2.29 | 2.14  | 0.43  | 2.17  | 2.14 | 2.29 | 1.71 | 1.43 | 1.71  | 2.71 | 1.00  | 2.30 | 4.10  | 1.40 | 1.40  | 0.80  | 2.20  | 1.80  | 2.30  | 2.60  | 石川県  | 4.30  | 2.00  | 2.10 | 2.00 | 1.90 | 2.90 | 1.80 | 1.90 | 0.50 | 0.67 | 2.40 | 1.40 | 2.10 | 3.20 | 2.70  | 1.80 | 2.40  | 2.70 | 2.00  | 2.90 | 2.40  | 2.80  | 2.80  | 3.30  | 5.00  | 4.40  | 福井県  | 4.25  | 3.00  | 1.75 | 1.00 | 1.50 | -    | 0.75 | 0.25 | -    | 1.25 | 2.75 | 4.25 | 2.40 | 4.00 | 3.60  | 5.60 | 1.40  | 2.80 | 3.00  | 1.20 | 1.75  | 2.20  | 1.40  | 2.80  | 2.00  | 1.80  | 山梨県  | 3.50  | 3.75  | 1.50 | 1.25 | 0.75 | 1.00 | 0.75 | 0.50 | 0.25 | 0.00 | 0.40 | 0.50 | 0.50 | 0.67 | 1.17  | 0.67 | 0.38  | 0.22 | 0.00  | 0.33 | 0.11  | 0.11  | 0.11  | 0.25  | 0.33  | 0.11  | 長野県  | 2.18  | 1.64  | 1.18 | 2.00 | 2.58 | 2.42 | 3.25 | 3.92  | 1.17 | 1.36  | 1.93 | 3.31  | 3.31 | 1.94  | 1.88  | 1.88  | 1.94  | 2.31  | 1.81  | 1.93 | 2.07 | 1.20 | 1.93 | 1.00 | 1.57 | 0.21 | 岐阜県  | 5.29  | 4.93  | 5.14 | 4.21 | 3.36 | 2.79 | 3.43 | 2.71 | 0.93 | 2.43 | 3.20 | 3.00 | 2.93 | 3.20 | 3.67 | 4.00 | 4.40 | 4.36 | 4.79 | 3.36 | 3.07 | 4.00 | 4.53 | 4.07 | 5.00 | 4.07 | 静岡県  | 5.33  | 1.00  | 0.67 | 1.00 | 0.67 | 0.33 | 0.33 | 0.60 | 0.20 | 1.52 | 1.67 | 1.81 | 1.43 | 1.73 | 1.28 | 2.53 | 2.48 | 1.43 | 1.57 | 1.43 | 0.83 | 1.07 | 2.48 | 1.37 | 1.47 | 1.10 | 愛知県  | 6.16  | 7.47  | 4.59 | 4.41 | 3.56 | 3.00 | 2.94 | 4.19 | 1.13 | 3.50 | 4.32 | 4.49 | 5.52 | 5.86 | 7.22 | 6.31 | 5.81 | 5.54 | 5.13 | 4.70 | 3.83 | 3.25 | 3.61 | 3.53 | 3.44 | 3.34 | 三重県  | 2.31  | 1.46  | 0.15 | 1.00 | 0.46 | 0.85 | 1.15 | 0.08 | 0.08 | 1.79 | 1.53 | 1.57 | 0.92 | 1.27 | 1.27 | 2.07 | 1.40 | 2.00 | 1.60 | 1.67 | 1.43 | 2.07 | 0.50 | 0.59 | 1.24 | 0.71 | 滋賀県  | 4.86  | 6.29  | 6.00 | 3.71 | 1.71 | 2.00 | 2.29 | 1.29 | 0.43 | 1.00 | 0.25 | 0.33 | 1.00 | 0.78 | 0.89 | 2.00 | 1.38 | 0.67 | 0.33 | 0.89 | 2.44 | 1.00 | 0.78 | 1.22 | 1.33 | 1.44 | 京都府  | 1.75  | 1.31  | 0.27 | 0.33 | 0.61 | 0.28 | 0.11 | 0.17 | -    | 0.52 | 1.04 | 2.05 | 1.52 | 1.55 | 0.73 | 0.73 | 0.64 | 0.64 | 0.68 | 1.14 | 0.36 | 1.13 | 0.65 | 1.00 | 0.41 | 0.74 | 大阪府  | 16.33 | 11.98 | 8.24 | 5.78 | 5.56 | 4.27 | 5.24 | 5.58 | 1.04 | 5.16 | 6.65 | 7.29 | 9.95 | 8.59 | 8.58 | 9.08 | 6.25 | 6.21 | 5.31 | 4.70 | 4.22 | 3.98 | 4.53 | 5.12 | 5.74 | 6.31 | 兵庫県  | 5.79  | 4.66  | 2.66 | 2.76 | 2.38 | 2.07 | 2.41 | 1.86 | 0.38 | 1.84 | 2.18 | 1.65 | 2.61 | 2.80 | 4.13 | 4.67 | 5.13 | 4.57 | 3.35 | 3.53 | 3.48 | 3.43 | 2.50 | 2.59 | 2.43 | 2.91 | 奈良県  | 0.50  | -     | -    | 0.25 | -    | -    | -    | 0.25 | -    | 2.56 | 4.00 | 4.22 | 2.00 | 3.00 | 2.33 | 1.67 | 2.11 | 1.56 | 1.22 | 1.22 | 0.44 | 1.33 | 2.00 | 1.11 | 2.33 | 3.11 | 和歌山県 | 6.11  | 4.67  | 2.89 | 1.78 | 2.44 | 2.11 | 1.33 | 1.67 | 1.11 | 1.63 | 2.13 | 2.00 | 3.00 | 3.38 | 3.88 | 3.63 | 5.71 | 2.75 | 3.88 | 6.63 | 5.50 | 4.25 | 6.88 | 8.75 | 9.00 | 8.00 | 鳥取県  | 2.00  | 1.33  | 2.00 | 0.67 | 0.67 | -    | -    | 0.67 | -    | 0.00 | 0.20 | 0.80 | 1.40 | 0.60 | 0.60 | 1.80 | 1.40 | 1.00 | 4.80 | 6.20 | 8.00 | 4.14 | 5.43 | 4.00 | 5.71 | 4.43 | 島根県  | 2.00  | 2.00  | 3.00 | 1.75 | 1.25 | 2.25 | 0.75 | 2.00 | 0.75 | 0.80 | 0.80 | 0.33 | 0.83 | 1.33 | 1.50 | 3.17 | 1.83 | 3.33 | 2.83 | 2.33 | 2.50 | 3.17 | 2.33 | 2.67 | 2.33 | 1.00 | 岡山県  | 1.50  | 1.60  | 0.70 | 0.60 | 1.00 | 0.60 | 0.70 | 1.50 | 0.71 | 1.63 | 2.18 | 2.24 | 3.13 | 3.29 | 2.59 | 4.63 | 2.43 | 1.36 | 2.15 | 2.50 | 1.17  | 1.00  | 1.71 | 2.18 | 3.18 | 3.41 | 広島県  | 3.32 | 3.11 | 2.58 | 1.32 | 1.63 | 1.79 | 1.26 | 1.16 | 0.16 | 0.75 | 1.52 | 2.13 | 1.22 | 1.46 | 1.07 | 1.15 | 1.55 | 3.57 | 3.00 | 2.65 | 3.23 | 3.00 | 2.91 | 4.64 | 4.65 | 3.87 | 山口県  | 2.38 | 2.38 | 1.50 | 1.50 | 1.63 | 1.63 | 1.38 | 0.75 | 0.25 | 2.18 | 2.36 | 4.08 | 2.17 | 1.25 | 1.92 | 2.50 | 2.10 | 2.18 | 3.25 | 2.17 | 2.42 | 1.83 | 1.92 | 2.83 | 3.17 | 1.83 | 徳島県  | 8.25 | 3.75 | 1.00 | 3.00 | 5.00 | 1.00 | 1.50 | 1.00 | 0.50 | 1.00 | 0.50 | 1.00 | 0.00 | 5.67 | 5.33 | 6.83 | 6.83 | 7.13 | 8.00 | 8.40 | 7.83 | 6.33 | 7.83 | 7.20 | 7.33 | 6.50 | 香川県  | 4.57 | 4.00 | 4.00 | 1.57 | 2.43 | 0.86 | 3.86 | 5.43 | 1.14 | 3.13 | 3.67 | 3.78 | 3.33 | 3.56 | 8.29 | 8.86 | 6.46 | 5.53 | 3.73 | 4.40 | 4.93 | 4.47 | 4.93 | 3.79 | 3.27 | 3.07 | 愛媛県  | 3.75 | 3.13 | 3.50 | 2.75 | 1.63 | 1.50 | 1.75 | 2.52 | 0.38 | 1.50 | 3.36 | 3.18 | 1.91 | 3.73 | 4.18 | 3.36 | 2.27 | 2.45 | 2.55 | 3.09 | 1.91 | 1.45 | 2.45 | 2.18 | 2.64 | 1.36 | 高知県  | 0.60 | 0.80 | 0.20 | 0.20 | -    | -    | -    | -    | -    | 0.17 | 0.17 | 0.00 | 0.00 | 0.00 | 0.00 | 0.17 | -    | 0.00 | 0.00 | 0.00 | 0.00 | 0.00 | 0.00 | 0.00 | 0.00 | 0.00 | 0.00 | 福岡県  | 7.43 | 6.93 | 4.43 | 5.13 | 3.87 | 4.93 | 3.75 | 4.81 | 1.25 | 4.44 | 4.46 | 3.35 | 3.78 | 3.35 | 4.19 | 4.89 | 3.78 | 4.13 | 3.16 | 3.58 | 3.36 | 3.19 | 3.38 | 3.43 | 2.68 | 2.78 | 佐賀県  | 3.00 | 2.50 | 2.83 | 2.67 | 2.17 | 1.33 | 1.83 | 1.67 | 0.17 | 0.83 | 0.57 | 0.57 | 0.00 | 0.71 | 0.71 | 1.29 | 1.14 | 1.00 | 1.43 | 1.29 | 1.57 | 1.29 | 1.14 | 0.71 | 0.83 | 2.00 | 長崎県  | 1.43 | 0.57 | 0.43 | 0.86 | 0.57 | 0.43 | 0.14 | 0.38 | -    | 0.50 | 0.10 | 0.14 | 1.44 | 1.40 | 1.40 | 3.60 | 3.30 | 1.10 | 0.80 | 1.80 | 2.10 | 1.10 | 1.60 | 1.60 | 1.70 | 0.80 | 熊本県  | 0.79 | 1.71 | 1.13 | 1.00 | 1.07 | 0.80 | 0.67 | 1.07 | 0.36 | 1.79 | 2.86 | 4.29 | 3.36 | 2.71 | 1.50 | 1.31 | 0.92 | 1.69 | 3.23 | 2.08 | 2.15 | 1.46 | 2.23 | 3.25 | 2.44 | 1.38 | 大分県  | 6.40 | 7.60 | 5.40 | 6.20 | 5.40 | 4.60 | 4.00 | 3.80 | 0.80 | 0.70 | 2.50 | 1.90 | 1.90 | 1.40 | 2.60 | 1.70 | 1.50 | 2.50 | 1.70 | 1.40 | 1.70 | 1.20 | 1.70 | 1.90 | 2.00 | 1.70 | 宮崎県  | 1.33 | 3.67 | 2.33 | 2.25 | 0.50 | 2.50 | 0.75 | 2.50 | 0.25 | 0.91 | 1.36 | 0.64 | 1.82 | 1.27 | 1.45 | 1.09 | 1.10 | 2.46 | 1.00 | 1.92 | 1.85 | 1.15 | 1.46 | 0.77 | 0.62 | 1.00 | 鹿児島県 | 3.17 | 2.42 | 3.42 | 2.08 | 1.67 | 2.08 | 1.75 | 1.67 | 0.33 | 1.25 | 2.69 | 2.50 | 2.88 | 2.69 | 2.13 | 3.44 | 3.53 | 2.75 | 1.81 | 0.88 | 1.50 | 2.47 | 1.88 | 1.69 | 1.13 | 1.20 | 沖縄県  | 2.00 | 1.50 | 1.75 | 1.75 | 0.75 | 1.00 | 1.50 | 0.50 | -    | 0.91 | 1.55 | 0.91 | 0.50 | 0.42 | 0.75 | 1.17 | 0.92 | 0.67 | 1.00 | 0.83 | 0.58 | 1.58 | 0.67 | 0.42 | 0.73 | 0.91 |      |      |      |      |      |      |      |      |      |      |      |      |      |      |      |      |      |      |      |      |      |      |      |      |      |      |      |      |      |      |      |      |      |      |      |      |      |      |      |      |      |      |      |      |      |      |      |      |      |      |      |      |      |      |      |      |      |      |      |      |      |      |      |      |      |      |      |      |      |      |      |      |      |      |      |      |      |      |      |      |      |      |      |      |      |      |      |      |      |      |      |      |      |      |      |      |      |      |      |      |      |      |      |      |      |      |      |      |      |      |      |      |      |      |      |      |      |      |      |      |      |      |      |      |      |      |      |      |      |      |      |      |      |      |      |      |      |      |      |      |      |      |      |      |      |      |      |      |      |      |      |      |      |      |      |      |      |      |      |      |      |      |      |      |   |      |      |      |      |      |      |      |      |      |      |      |      |      |      |      |      |      |
| 茨城県  | 8.50  | 6.79  | 3.83 | 3.83 | 2.89 | 1.39  | 1.17  | 2.50 | 0.72           | 2.30            | 2.60 | 4.41 | 3.95 | 2.38 | 3.48  | 2.62  | 2.48  | 2.43 | 1.52  | 1.00 | 1.05  | 1.05  | 0.86  | 1.27  | 1.36  | 0.45  | 栃木県  | 9.82  | 8.91  | 5.73 | 4.82 | 2.45 | 2.36  | 2.36  | 2.55 | 0.55 | 1.67 | 2.07 | 2.75 | 3.75 | 9.00 | 13.63 | 10.50 | 10.63 | 8.31 | 8.06  | 7.06 | 6.76  | 7.35  | 8.06  | 6.71  | 5.59  | 4.94  | 群馬県  | 4.00  | 3.07  | 2.29 | 1.00 | 0.71 | 1.21  | 0.64  | 2.07 | 0.57 | 1.54 | 0.96 | 1.63 | 2.12 | 2.56 | 2.72  | 2.32  | 2.77  | 2.12 | 1.65  | 1.58 | 1.67  | 2.30  | 2.25  | 2.58  | 2.48  | 2.33  | 埼玉県   | 2.09  | 3.00  | 1.87 | 1.61 | 1.13 | 0.57 | 0.96  | 1.43 | 0.04 | 1.11 | 2.49 | 2.18 | 2.24 | 2.42 | 2.30  | 2.25  | 2.25  | 2.04 | 2.07  | 2.00 | 2.36  | 1.95  | 2.22  | 2.45  | 2.57  | 2.14  | 千葉県  | 4.40  | 6.60  | 5.87 | 3.07 | 1.93 | 1.27 | 1.80  | 3.00 | 0.79 | 2.03 | 2.77 | 3.72 | 3.85 | 4.16 | 4.29  | 3.72  | 3.76  | 3.95 | 3.92  | 4.00 | 3.03  | 3.23  | 2.61  | 2.81  | 2.49  | 3.26  | 東京都  | 10.63 | 14.00 | 9.67 | 7.42 | 5.17 | 7.32 | 6.20  | 6.78 | 1.46 | 7.03 | 9.59 | 8.02 | 7.70 | 7.98 | 10.12 | 9.80  | 11.85 | 9.45 | 10.76 | 9.00 | 11.21 | 10.59 | 10.63 | 12.64 | 12.31 | 17.41 | 神奈川県  | 2.74  | 2.00  | 1.53 | 0.68 | 0.78 | 0.75 | 1.03 | 1.08 | 0.53 | 1.53 | 1.51 | 1.97 | 1.60 | 1.97 | 2.05  | 2.35  | 1.77  | 2.02 | 1.82  | 1.72 | 1.75  | 2.54  | 1.68  | 2.39  | 2.27  | 2.47  | 新潟県  | 4.69  | 3.82  | 2.65 | 2.24 | 3.41 | 1.41 | 2.18 | 2.88 | 0.35 | 2.68 | 3.68 | 4.16 | 4.37 | 3.74 | 3.95  | 3.65  | 3.60  | 3.80 | 4.14  | 2.80 | 3.07  | 2.14  | 2.21  | 2.53  | 3.00  | 3.87  | 富山県  | 4.57  | 2.00  | 1.71 | 1.43 | 0.86 | 1.71 | 2.29 | 2.14 | 0.43 | 2.17 | 2.14 | 2.29 | 1.71 | 1.43 | 1.71  | 2.71  | 1.00  | 2.30 | 4.10  | 1.40 | 1.40  | 0.80  | 2.20  | 1.80  | 2.30  | 2.60  | 石川県  | 4.30  | 2.00  | 2.10 | 2.00 | 1.90 | 2.90 | 1.80 | 1.90  | 0.50  | 0.67  | 2.40 | 1.40 | 2.10 | 3.20 | 2.70  | 1.80 | 2.40  | 2.70 | 2.00  | 2.90 | 2.40  | 2.80  | 2.80  | 3.30  | 5.00  | 4.40  | 福井県  | 4.25  | 3.00  | 1.75 | 1.00 | 1.50 | -    | 0.75 | 0.25 | -    | 1.25 | 2.75 | 4.25 | 2.40 | 4.00 | 3.60  | 5.60 | 1.40  | 2.80 | 3.00  | 1.20 | 1.75  | 2.20  | 1.40  | 2.80  | 2.00  | 1.80  | 山梨県  | 3.50  | 3.75  | 1.50 | 1.25 | 0.75 | 1.00 | 0.75 | 0.50 | 0.25 | 0.00 | 0.40 | 0.50 | 0.50 | 0.67 | 1.17  | 0.67 | 0.38  | 0.22 | 0.00  | 0.33 | 0.11  | 0.11  | 0.11  | 0.25  | 0.33  | 0.11  | 長野県  | 2.18  | 1.64  | 1.18 | 2.00 | 2.58 | 2.42 | 3.25 | 3.92 | 1.17 | 1.36 | 1.93 | 3.31 | 3.31 | 1.94 | 1.88  | 1.88 | 1.94  | 2.31 | 1.81  | 1.93 | 2.07  | 1.20  | 1.93  | 1.00  | 1.57  | 0.21  | 岐阜県  | 5.29  | 4.93  | 5.14 | 4.21 | 3.36 | 2.79 | 3.43 | 2.71  | 0.93 | 2.43  | 3.20 | 3.00  | 2.93 | 3.20  | 3.67  | 4.00  | 4.40  | 4.36  | 4.79  | 3.36 | 3.07 | 4.00 | 4.53 | 4.07 | 5.00 | 4.07 | 静岡県  | 5.33  | 1.00  | 0.67 | 1.00 | 0.67 | 0.33 | 0.33 | 0.60 | 0.20 | 1.52 | 1.67 | 1.81 | 1.43 | 1.73 | 1.28 | 2.53 | 2.48 | 1.43 | 1.57 | 1.43 | 0.83 | 1.07 | 2.48 | 1.37 | 1.47 | 1.10 | 愛知県  | 6.16  | 7.47  | 4.59 | 4.41 | 3.56 | 3.00 | 2.94 | 4.19 | 1.13 | 3.50 | 4.32 | 4.49 | 5.52 | 5.86 | 7.22 | 6.31 | 5.81 | 5.54 | 5.13 | 4.70 | 3.83 | 3.25 | 3.61 | 3.53 | 3.44 | 3.34 | 三重県  | 2.31  | 1.46  | 0.15 | 1.00 | 0.46 | 0.85 | 1.15 | 0.08 | 0.08 | 1.79 | 1.53 | 1.57 | 0.92 | 1.27 | 1.27 | 2.07 | 1.40 | 2.00 | 1.60 | 1.67 | 1.43 | 2.07 | 0.50 | 0.59 | 1.24 | 0.71 | 滋賀県  | 4.86  | 6.29  | 6.00 | 3.71 | 1.71 | 2.00 | 2.29 | 1.29 | 0.43 | 1.00 | 0.25 | 0.33 | 1.00 | 0.78 | 0.89 | 2.00 | 1.38 | 0.67 | 0.33 | 0.89 | 2.44 | 1.00 | 0.78 | 1.22 | 1.33 | 1.44 | 京都府  | 1.75  | 1.31  | 0.27 | 0.33 | 0.61 | 0.28 | 0.11 | 0.17 | -    | 0.52 | 1.04 | 2.05 | 1.52 | 1.55 | 0.73 | 0.73 | 0.64 | 0.64 | 0.68 | 1.14 | 0.36 | 1.13 | 0.65 | 1.00 | 0.41 | 0.74 | 大阪府  | 16.33 | 11.98 | 8.24 | 5.78 | 5.56 | 4.27 | 5.24 | 5.58 | 1.04 | 5.16 | 6.65 | 7.29 | 9.95 | 8.59 | 8.58 | 9.08 | 6.25 | 6.21 | 5.31 | 4.70 | 4.22 | 3.98 | 4.53 | 5.12 | 5.74 | 6.31 | 兵庫県  | 5.79  | 4.66  | 2.66 | 2.76 | 2.38 | 2.07 | 2.41 | 1.86 | 0.38 | 1.84 | 2.18 | 1.65 | 2.61 | 2.80 | 4.13 | 4.67 | 5.13 | 4.57 | 3.35 | 3.53 | 3.48 | 3.43 | 2.50 | 2.59 | 2.43 | 2.91 | 奈良県  | 0.50  | -     | -    | 0.25 | -    | -    | -    | 0.25 | -    | 2.56 | 4.00 | 4.22 | 2.00 | 3.00 | 2.33 | 1.67 | 2.11 | 1.56 | 1.22 | 1.22 | 0.44 | 1.33 | 2.00 | 1.11 | 2.33 | 3.11 | 和歌山県 | 6.11  | 4.67  | 2.89 | 1.78 | 2.44 | 2.11 | 1.33 | 1.67 | 1.11 | 1.63 | 2.13 | 2.00 | 3.00 | 3.38 | 3.88 | 3.63 | 5.71 | 2.75 | 3.88 | 6.63 | 5.50 | 4.25 | 6.88 | 8.75 | 9.00 | 8.00 | 鳥取県  | 2.00  | 1.33  | 2.00 | 0.67 | 0.67 | -    | -    | 0.67 | -    | 0.00 | 0.20 | 0.80 | 1.40 | 0.60 | 0.60 | 1.80 | 1.40 | 1.00 | 4.80 | 6.20 | 8.00 | 4.14 | 5.43 | 4.00 | 5.71 | 4.43 | 島根県  | 2.00  | 2.00  | 3.00 | 1.75 | 1.25 | 2.25 | 0.75 | 2.00 | 0.75 | 0.80 | 0.80 | 0.33 | 0.83 | 1.33 | 1.50 | 3.17 | 1.83 | 3.33 | 2.83 | 2.33 | 2.50 | 3.17 | 2.33 | 2.67 | 2.33 | 1.00 | 岡山県  | 1.50  | 1.60  | 0.70 | 0.60 | 1.00 | 0.60 | 0.70 | 1.50 | 0.71 | 1.63 | 2.18 | 2.24 | 3.13 | 3.29 | 2.59 | 4.63 | 2.43 | 1.36 | 2.15 | 2.50 | 1.17 | 1.00 | 1.71 | 2.18 | 3.18 | 3.41 | 広島県  | 3.32  | 3.11  | 2.58 | 1.32 | 1.63 | 1.79 | 1.26 | 1.16 | 0.16 | 0.75 | 1.52 | 2.13 | 1.22 | 1.46 | 1.07 | 1.15 | 1.55 | 3.57 | 3.00 | 2.65 | 3.23  | 3.00  | 2.91 | 4.64 | 4.65 | 3.87 | 山口県  | 2.38 | 2.38 | 1.50 | 1.50 | 1.63 | 1.63 | 1.38 | 0.75 | 0.25 | 2.18 | 2.36 | 4.08 | 2.17 | 1.25 | 1.92 | 2.50 | 2.10 | 2.18 | 3.25 | 2.17 | 2.42 | 1.83 | 1.92 | 2.83 | 3.17 | 1.83 | 徳島県  | 8.25 | 3.75 | 1.00 | 3.00 | 5.00 | 1.00 | 1.50 | 1.00 | 0.50 | 1.00 | 0.50 | 1.00 | 0.00 | 5.67 | 5.33 | 6.83 | 6.83 | 7.13 | 8.00 | 8.40 | 7.83 | 6.33 | 7.83 | 7.20 | 7.33 | 6.50 | 香川県  | 4.57 | 4.00 | 4.00 | 1.57 | 2.43 | 0.86 | 3.86 | 5.43 | 1.14 | 3.13 | 3.67 | 3.78 | 3.33 | 3.56 | 8.29 | 8.86 | 6.46 | 5.53 | 3.73 | 4.40 | 4.93 | 4.47 | 4.93 | 3.79 | 3.27 | 3.07 | 愛媛県  | 3.75 | 3.13 | 3.50 | 2.75 | 1.63 | 1.50 | 1.75 | 2.52 | 0.38 | 1.50 | 3.36 | 3.18 | 1.91 | 3.73 | 4.18 | 3.36 | 2.27 | 2.45 | 2.55 | 3.09 | 1.91 | 1.45 | 2.45 | 2.18 | 2.64 | 1.36 | 高知県  | 0.60 | 0.80 | 0.20 | 0.20 | -    | -    | -    | -    | -    | 0.17 | 0.17 | 0.00 | 0.00 | 0.00 | 0.00 | 0.17 | -    | 0.00 | 0.00 | 0.00 | 0.00 | 0.00 | 0.00 | 0.00 | 0.00 | 0.00 | 0.00 | 福岡県  | 7.43 | 6.93 | 4.43 | 5.13 | 3.87 | 4.93 | 3.75 | 4.81 | 1.25 | 4.44 | 4.46 | 3.35 | 3.78 | 3.35 | 4.19 | 4.89 | 3.78 | 4.13 | 3.16 | 3.58 | 3.36 | 3.19 | 3.38 | 3.43 | 2.68 | 2.78 | 佐賀県  | 3.00 | 2.50 | 2.83 | 2.67 | 2.17 | 1.33 | 1.83 | 1.67 | 0.17 | 0.83 | 0.57 | 0.57 | 0.00 | 0.71 | 0.71 | 1.29 | 1.14 | 1.00 | 1.43 | 1.29 | 1.57 | 1.29 | 1.14 | 0.71 | 0.83 | 2.00 | 長崎県  | 1.43 | 0.57 | 0.43 | 0.86 | 0.57 | 0.43 | 0.14 | 0.38 | -    | 0.50 | 0.10 | 0.14 | 1.44 | 1.40 | 1.40 | 3.60 | 3.30 | 1.10 | 0.80 | 1.80 | 2.10 | 1.10 | 1.60 | 1.60 | 1.70 | 0.80 | 熊本県  | 0.79 | 1.71 | 1.13 | 1.00 | 1.07 | 0.80 | 0.67 | 1.07 | 0.36 | 1.79 | 2.86 | 4.29 | 3.36 | 2.71 | 1.50 | 1.31 | 0.92 | 1.69 | 3.23 | 2.08 | 2.15 | 1.46 | 2.23 | 3.25 | 2.44 | 1.38 | 大分県  | 6.40 | 7.60 | 5.40 | 6.20 | 5.40 | 4.60 | 4.00 | 3.80 | 0.80 | 0.70 | 2.50 | 1.90 | 1.90 | 1.40 | 2.60 | 1.70 | 1.50 | 2.50 | 1.70 | 1.40 | 1.70 | 1.20 | 1.70 | 1.90 | 2.00 | 1.70 | 宮崎県  | 1.33 | 3.67 | 2.33 | 2.25 | 0.50 | 2.50 | 0.75 | 2.50 | 0.25 | 0.91 | 1.36 | 0.64 | 1.82 | 1.27 | 1.45 | 1.09 | 1.10 | 2.46 | 1.00 | 1.92 | 1.85 | 1.15 | 1.46 | 0.77 | 0.62 | 1.00 | 鹿児島県 | 3.17 | 2.42 | 3.42 | 2.08 | 1.67 | 2.08 | 1.75 | 1.67 | 0.33 | 1.25 | 2.69 | 2.50 | 2.88 | 2.69 | 2.13 | 3.44 | 3.53 | 2.75 | 1.81 | 0.88 | 1.50 | 2.47 | 1.88 | 1.69 | 1.13 | 1.20 | 沖縄県  | 2.00 | 1.50 | 1.75 | 1.75 | 0.75 | 1.00 | 1.50 | 0.50 | -    | 0.91 | 1.55 | 0.91 | 0.50 | 0.42 | 0.75 | 1.17 | 0.92 | 0.67 | 1.00 | 0.83 | 0.58 | 1.58 | 0.67 | 0.42 | 0.73 | 0.91 |      |      |      |      |      |      |      |      |      |      |      |      |      |      |      |      |      |      |      |      |      |      |      |      |      |      |      |      |      |      |      |      |      |      |      |      |      |      |      |      |      |      |      |      |      |      |      |      |      |      |      |      |      |      |      |      |      |      |      |      |      |      |      |      |      |      |      |      |      |      |      |      |      |      |      |      |      |      |      |      |      |      |      |      |      |      |      |      |      |      |      |      |      |      |      |      |      |      |      |      |      |      |      |      |      |      |      |      |      |      |      |      |      |      |      |      |      |      |      |      |      |      |      |      |      |      |      |      |      |      |      |      |      |      |      |      |      |      |      |      |      |      |      |      |      |      |      |      |      |      |      |      |      |      |      |      |      |      |      |      |      |      |      |      |      |      |      |      |      |      |      |      |      |      |      |      |      |      |      |      |      |      |      |      |      |      |      |      |      |      |      |   |      |      |      |      |      |      |      |      |      |      |      |      |      |      |      |      |      |
| 栃木県  | 9.82  | 8.91  | 5.73 | 4.82 | 2.45 | 2.36  | 2.36  | 2.55 | 0.55           | 1.67            | 2.07 | 2.75 | 3.75 | 9.00 | 13.63 | 10.50 | 10.63 | 8.31 | 8.06  | 7.06 | 6.76  | 7.35  | 8.06  | 6.71  | 5.59  | 4.94  | 群馬県  | 4.00  | 3.07  | 2.29 | 1.00 | 0.71 | 1.21  | 0.64  | 2.07 | 0.57 | 1.54 | 0.96 | 1.63 | 2.12 | 2.56 | 2.72  | 2.32  | 2.77  | 2.12 | 1.65  | 1.58 | 1.67  | 2.30  | 2.25  | 2.58  | 2.48  | 2.33  | 埼玉県  | 2.09  | 3.00  | 1.87 | 1.61 | 1.13 | 0.57  | 0.96  | 1.43 | 0.04 | 1.11 | 2.49 | 2.18 | 2.24 | 2.42 | 2.30  | 2.25  | 2.25  | 2.04 | 2.07  | 2.00 | 2.36  | 1.95  | 2.22  | 2.45  | 2.57  | 2.14  | 千葉県   | 4.40  | 6.60  | 5.87 | 3.07 | 1.93 | 1.27 | 1.80  | 3.00 | 0.79 | 2.03 | 2.77 | 3.72 | 3.85 | 4.16 | 4.29  | 3.72  | 3.76  | 3.95 | 3.92  | 4.00 | 3.03  | 3.23  | 2.61  | 2.81  | 2.49  | 3.26  | 東京都  | 10.63 | 14.00 | 9.67 | 7.42 | 5.17 | 7.32 | 6.20  | 6.78 | 1.46 | 7.03 | 9.59 | 8.02 | 7.70 | 7.98 | 10.12 | 9.80  | 11.85 | 9.45 | 10.76 | 9.00 | 11.21 | 10.59 | 10.63 | 12.64 | 12.31 | 17.41 | 神奈川県 | 2.74  | 2.00  | 1.53 | 0.68 | 0.78 | 0.75 | 1.03  | 1.08 | 0.53 | 1.53 | 1.51 | 1.97 | 1.60 | 1.97 | 2.05  | 2.35  | 1.77  | 2.02 | 1.82  | 1.72 | 1.75  | 2.54  | 1.68  | 2.39  | 2.27  | 2.47  | 新潟県   | 4.69  | 3.82  | 2.65 | 2.24 | 3.41 | 1.41 | 2.18 | 2.88 | 0.35 | 2.68 | 3.68 | 4.16 | 4.37 | 3.74 | 3.95  | 3.65  | 3.60  | 3.80 | 4.14  | 2.80 | 3.07  | 2.14  | 2.21  | 2.53  | 3.00  | 3.87  | 富山県  | 4.57  | 2.00  | 1.71 | 1.43 | 0.86 | 1.71 | 2.29 | 2.14 | 0.43 | 2.17 | 2.14 | 2.29 | 1.71 | 1.43 | 1.71  | 2.71  | 1.00  | 2.30 | 4.10  | 1.40 | 1.40  | 0.80  | 2.20  | 1.80  | 2.30  | 2.60  | 石川県  | 4.30  | 2.00  | 2.10 | 2.00 | 1.90 | 2.90 | 1.80 | 1.90 | 0.50 | 0.67 | 2.40 | 1.40 | 2.10 | 3.20 | 2.70  | 1.80  | 2.40  | 2.70 | 2.00  | 2.90 | 2.40  | 2.80  | 2.80  | 3.30  | 5.00  | 4.40  | 福井県  | 4.25  | 3.00  | 1.75 | 1.00 | 1.50 | -    | 0.75 | 0.25  | -     | 1.25  | 2.75 | 4.25 | 2.40 | 4.00 | 3.60  | 5.60 | 1.40  | 2.80 | 3.00  | 1.20 | 1.75  | 2.20  | 1.40  | 2.80  | 2.00  | 1.80  | 山梨県  | 3.50  | 3.75  | 1.50 | 1.25 | 0.75 | 1.00 | 0.75 | 0.50 | 0.25 | 0.00 | 0.40 | 0.50 | 0.50 | 0.67 | 1.17  | 0.67 | 0.38  | 0.22 | 0.00  | 0.33 | 0.11  | 0.11  | 0.11  | 0.25  | 0.33  | 0.11  | 長野県  | 2.18  | 1.64  | 1.18 | 2.00 | 2.58 | 2.42 | 3.25 | 3.92 | 1.17 | 1.36 | 1.93 | 3.31 | 3.31 | 1.94 | 1.88  | 1.88 | 1.94  | 2.31 | 1.81  | 1.93 | 2.07  | 1.20  | 1.93  | 1.00  | 1.57  | 0.21  | 岐阜県  | 5.29  | 4.93  | 5.14 | 4.21 | 3.36 | 2.79 | 3.43 | 2.71 | 0.93 | 2.43 | 3.20 | 3.00 | 2.93 | 3.20 | 3.67  | 4.00 | 4.40  | 4.36 | 4.79  | 3.36 | 3.07  | 4.00  | 4.53  | 4.07  | 5.00  | 4.07  | 静岡県  | 5.33  | 1.00  | 0.67 | 1.00 | 0.67 | 0.33 | 0.33 | 0.60  | 0.20 | 1.52  | 1.67 | 1.81  | 1.43 | 1.73  | 1.28  | 2.53  | 2.48  | 1.43  | 1.57  | 1.43 | 0.83 | 1.07 | 2.48 | 1.37 | 1.47 | 1.10 | 愛知県  | 6.16  | 7.47  | 4.59 | 4.41 | 3.56 | 3.00 | 2.94 | 4.19 | 1.13 | 3.50 | 4.32 | 4.49 | 5.52 | 5.86 | 7.22 | 6.31 | 5.81 | 5.54 | 5.13 | 4.70 | 3.83 | 3.25 | 3.61 | 3.53 | 3.44 | 3.34 | 三重県  | 2.31  | 1.46  | 0.15 | 1.00 | 0.46 | 0.85 | 1.15 | 0.08 | 0.08 | 1.79 | 1.53 | 1.57 | 0.92 | 1.27 | 1.27 | 2.07 | 1.40 | 2.00 | 1.60 | 1.67 | 1.43 | 2.07 | 0.50 | 0.59 | 1.24 | 0.71 | 滋賀県  | 4.86  | 6.29  | 6.00 | 3.71 | 1.71 | 2.00 | 2.29 | 1.29 | 0.43 | 1.00 | 0.25 | 0.33 | 1.00 | 0.78 | 0.89 | 2.00 | 1.38 | 0.67 | 0.33 | 0.89 | 2.44 | 1.00 | 0.78 | 1.22 | 1.33 | 1.44 | 京都府  | 1.75  | 1.31  | 0.27 | 0.33 | 0.61 | 0.28 | 0.11 | 0.17 | -    | 0.52 | 1.04 | 2.05 | 1.52 | 1.55 | 0.73 | 0.73 | 0.64 | 0.64 | 0.68 | 1.14 | 0.36 | 1.13 | 0.65 | 1.00 | 0.41 | 0.74 | 大阪府  | 16.33 | 11.98 | 8.24 | 5.78 | 5.56 | 4.27 | 5.24 | 5.58 | 1.04 | 5.16 | 6.65 | 7.29 | 9.95 | 8.59 | 8.58 | 9.08 | 6.25 | 6.21 | 5.31 | 4.70 | 4.22 | 3.98 | 4.53 | 5.12 | 5.74 | 6.31 | 兵庫県  | 5.79  | 4.66  | 2.66 | 2.76 | 2.38 | 2.07 | 2.41 | 1.86 | 0.38 | 1.84 | 2.18 | 1.65 | 2.61 | 2.80 | 4.13 | 4.67 | 5.13 | 4.57 | 3.35 | 3.53 | 3.48 | 3.43 | 2.50 | 2.59 | 2.43 | 2.91 | 奈良県  | 0.50  | -     | -    | 0.25 | -    | -    | -    | 0.25 | -    | 2.56 | 4.00 | 4.22 | 2.00 | 3.00 | 2.33 | 1.67 | 2.11 | 1.56 | 1.22 | 1.22 | 0.44 | 1.33 | 2.00 | 1.11 | 2.33 | 3.11 | 和歌山県 | 6.11  | 4.67  | 2.89 | 1.78 | 2.44 | 2.11 | 1.33 | 1.67 | 1.11 | 1.63 | 2.13 | 2.00 | 3.00 | 3.38 | 3.88 | 3.63 | 5.71 | 2.75 | 3.88 | 6.63 | 5.50 | 4.25 | 6.88 | 8.75 | 9.00 | 8.00 | 鳥取県  | 2.00  | 1.33  | 2.00 | 0.67 | 0.67 | -    | -    | 0.67 | -    | 0.00 | 0.20 | 0.80 | 1.40 | 0.60 | 0.60 | 1.80 | 1.40 | 1.00 | 4.80 | 6.20 | 8.00 | 4.14 | 5.43 | 4.00 | 5.71 | 4.43 | 島根県  | 2.00  | 2.00  | 3.00 | 1.75 | 1.25 | 2.25 | 0.75 | 2.00 | 0.75 | 0.80 | 0.80 | 0.33 | 0.83 | 1.33 | 1.50 | 3.17 | 1.83 | 3.33 | 2.83 | 2.33 | 2.50 | 3.17 | 2.33 | 2.67 | 2.33 | 1.00 | 岡山県  | 1.50  | 1.60  | 0.70 | 0.60 | 1.00 | 0.60 | 0.70 | 1.50 | 0.71 | 1.63 | 2.18 | 2.24 | 3.13 | 3.29 | 2.59 | 4.63 | 2.43 | 1.36 | 2.15 | 2.50 | 1.17 | 1.00 | 1.71 | 2.18 | 3.18 | 3.41 | 広島県  | 3.32  | 3.11  | 2.58 | 1.32 | 1.63 | 1.79 | 1.26 | 1.16 | 0.16 | 0.75 | 1.52 | 2.13 | 1.22 | 1.46 | 1.07 | 1.15 | 1.55 | 3.57 | 3.00 | 2.65 | 3.23 | 3.00 | 2.91 | 4.64 | 4.65 | 3.87 | 山口県  | 2.38  | 2.38  | 1.50 | 1.50 | 1.63 | 1.63 | 1.38 | 0.75 | 0.25 | 2.18 | 2.36 | 4.08 | 2.17 | 1.25 | 1.92 | 2.50 | 2.10 | 2.18 | 3.25 | 2.17 | 2.42  | 1.83  | 1.92 | 2.83 | 3.17 | 1.83 | 徳島県  | 8.25 | 3.75 | 1.00 | 3.00 | 5.00 | 1.00 | 1.50 | 1.00 | 0.50 | 1.00 | 0.50 | 1.00 | 0.00 | 5.67 | 5.33 | 6.83 | 6.83 | 7.13 | 8.00 | 8.40 | 7.83 | 6.33 | 7.83 | 7.20 | 7.33 | 6.50 | 香川県  | 4.57 | 4.00 | 4.00 | 1.57 | 2.43 | 0.86 | 3.86 | 5.43 | 1.14 | 3.13 | 3.67 | 3.78 | 3.33 | 3.56 | 8.29 | 8.86 | 6.46 | 5.53 | 3.73 | 4.40 | 4.93 | 4.47 | 4.93 | 3.79 | 3.27 | 3.07 | 愛媛県  | 3.75 | 3.13 | 3.50 | 2.75 | 1.63 | 1.50 | 1.75 | 2.52 | 0.38 | 1.50 | 3.36 | 3.18 | 1.91 | 3.73 | 4.18 | 3.36 | 2.27 | 2.45 | 2.55 | 3.09 | 1.91 | 1.45 | 2.45 | 2.18 | 2.64 | 1.36 | 高知県  | 0.60 | 0.80 | 0.20 | 0.20 | -    | -    | -    | -    | -    | 0.17 | 0.17 | 0.00 | 0.00 | 0.00 | 0.00 | 0.17 | -    | 0.00 | 0.00 | 0.00 | 0.00 | 0.00 | 0.00 | 0.00 | 0.00 | 0.00 | 0.00 | 福岡県  | 7.43 | 6.93 | 4.43 | 5.13 | 3.87 | 4.93 | 3.75 | 4.81 | 1.25 | 4.44 | 4.46 | 3.35 | 3.78 | 3.35 | 4.19 | 4.89 | 3.78 | 4.13 | 3.16 | 3.58 | 3.36 | 3.19 | 3.38 | 3.43 | 2.68 | 2.78 | 佐賀県  | 3.00 | 2.50 | 2.83 | 2.67 | 2.17 | 1.33 | 1.83 | 1.67 | 0.17 | 0.83 | 0.57 | 0.57 | 0.00 | 0.71 | 0.71 | 1.29 | 1.14 | 1.00 | 1.43 | 1.29 | 1.57 | 1.29 | 1.14 | 0.71 | 0.83 | 2.00 | 長崎県  | 1.43 | 0.57 | 0.43 | 0.86 | 0.57 | 0.43 | 0.14 | 0.38 | -    | 0.50 | 0.10 | 0.14 | 1.44 | 1.40 | 1.40 | 3.60 | 3.30 | 1.10 | 0.80 | 1.80 | 2.10 | 1.10 | 1.60 | 1.60 | 1.70 | 0.80 | 熊本県  | 0.79 | 1.71 | 1.13 | 1.00 | 1.07 | 0.80 | 0.67 | 1.07 | 0.36 | 1.79 | 2.86 | 4.29 | 3.36 | 2.71 | 1.50 | 1.31 | 0.92 | 1.69 | 3.23 | 2.08 | 2.15 | 1.46 | 2.23 | 3.25 | 2.44 | 1.38 | 大分県  | 6.40 | 7.60 | 5.40 | 6.20 | 5.40 | 4.60 | 4.00 | 3.80 | 0.80 | 0.70 | 2.50 | 1.90 | 1.90 | 1.40 | 2.60 | 1.70 | 1.50 | 2.50 | 1.70 | 1.40 | 1.70 | 1.20 | 1.70 | 1.90 | 2.00 | 1.70 | 宮崎県  | 1.33 | 3.67 | 2.33 | 2.25 | 0.50 | 2.50 | 0.75 | 2.50 | 0.25 | 0.91 | 1.36 | 0.64 | 1.82 | 1.27 | 1.45 | 1.09 | 1.10 | 2.46 | 1.00 | 1.92 | 1.85 | 1.15 | 1.46 | 0.77 | 0.62 | 1.00 | 鹿児島県 | 3.17 | 2.42 | 3.42 | 2.08 | 1.67 | 2.08 | 1.75 | 1.67 | 0.33 | 1.25 | 2.69 | 2.50 | 2.88 | 2.69 | 2.13 | 3.44 | 3.53 | 2.75 | 1.81 | 0.88 | 1.50 | 2.47 | 1.88 | 1.69 | 1.13 | 1.20 | 沖縄県  | 2.00 | 1.50 | 1.75 | 1.75 | 0.75 | 1.00 | 1.50 | 0.50 | -    | 0.91 | 1.55 | 0.91 | 0.50 | 0.42 | 0.75 | 1.17 | 0.92 | 0.67 | 1.00 | 0.83 | 0.58 | 1.58 | 0.67 | 0.42 | 0.73 | 0.91 |      |      |      |      |      |      |      |      |      |      |      |      |      |      |      |      |      |      |      |      |      |      |      |      |      |      |      |      |      |      |      |      |      |      |      |      |      |      |      |      |      |      |      |      |      |      |      |      |      |      |      |      |      |      |      |      |      |      |      |      |      |      |      |      |      |      |      |      |      |      |      |      |      |      |      |      |      |      |      |      |      |      |      |      |      |      |      |      |      |      |      |      |      |      |      |      |      |      |      |      |      |      |      |      |      |      |      |      |      |      |      |      |      |      |      |      |      |      |      |      |      |      |      |      |      |      |      |      |      |      |      |      |      |      |      |      |      |      |      |      |      |      |      |      |      |      |      |      |      |      |      |      |      |      |      |      |      |      |      |      |      |      |      |      |      |      |      |      |      |      |      |      |      |      |      |      |      |      |      |      |      |      |      |      |      |      |      |      |      |      |      |      |      |      |      |      |      |      |      |      |      |      |      |      |      |      |      |      |      |      |      |      |      |      |      |      |      |      |   |      |      |      |      |      |      |      |      |      |      |      |      |      |      |      |      |      |
| 群馬県  | 4.00  | 3.07  | 2.29 | 1.00 | 0.71 | 1.21  | 0.64  | 2.07 | 0.57           | 1.54            | 0.96 | 1.63 | 2.12 | 2.56 | 2.72  | 2.32  | 2.77  | 2.12 | 1.65  | 1.58 | 1.67  | 2.30  | 2.25  | 2.58  | 2.48  | 2.33  | 埼玉県  | 2.09  | 3.00  | 1.87 | 1.61 | 1.13 | 0.57  | 0.96  | 1.43 | 0.04 | 1.11 | 2.49 | 2.18 | 2.24 | 2.42 | 2.30  | 2.25  | 2.25  | 2.04 | 2.07  | 2.00 | 2.36  | 1.95  | 2.22  | 2.45  | 2.57  | 2.14  | 千葉県  | 4.40  | 6.60  | 5.87 | 3.07 | 1.93 | 1.27  | 1.80  | 3.00 | 0.79 | 2.03 | 2.77 | 3.72 | 3.85 | 4.16 | 4.29  | 3.72  | 3.76  | 3.95 | 3.92  | 4.00 | 3.03  | 3.23  | 2.61  | 2.81  | 2.49  | 3.26  | 東京都   | 10.63 | 14.00 | 9.67 | 7.42 | 5.17 | 7.32 | 6.20  | 6.78 | 1.46 | 7.03 | 9.59 | 8.02 | 7.70 | 7.98 | 10.12 | 9.80  | 11.85 | 9.45 | 10.76 | 9.00 | 11.21 | 10.59 | 10.63 | 12.64 | 12.31 | 17.41 | 神奈川県 | 2.74  | 2.00  | 1.53 | 0.68 | 0.78 | 0.75 | 1.03  | 1.08 | 0.53 | 1.53 | 1.51 | 1.97 | 1.60 | 1.97 | 2.05  | 2.35  | 1.77  | 2.02 | 1.82  | 1.72 | 1.75  | 2.54  | 1.68  | 2.39  | 2.27  | 2.47  | 新潟県  | 4.69  | 3.82  | 2.65 | 2.24 | 3.41 | 1.41 | 2.18  | 2.88 | 0.35 | 2.68 | 3.68 | 4.16 | 4.37 | 3.74 | 3.95  | 3.65  | 3.60  | 3.80 | 4.14  | 2.80 | 3.07  | 2.14  | 2.21  | 2.53  | 3.00  | 3.87  | 富山県   | 4.57  | 2.00  | 1.71 | 1.43 | 0.86 | 1.71 | 2.29 | 2.14 | 0.43 | 2.17 | 2.14 | 2.29 | 1.71 | 1.43 | 1.71  | 2.71  | 1.00  | 2.30 | 4.10  | 1.40 | 1.40  | 0.80  | 2.20  | 1.80  | 2.30  | 2.60  | 石川県  | 4.30  | 2.00  | 2.10 | 2.00 | 1.90 | 2.90 | 1.80 | 1.90 | 0.50 | 0.67 | 2.40 | 1.40 | 2.10 | 3.20 | 2.70  | 1.80  | 2.40  | 2.70 | 2.00  | 2.90 | 2.40  | 2.80  | 2.80  | 3.30  | 5.00  | 4.40  | 福井県  | 4.25  | 3.00  | 1.75 | 1.00 | 1.50 | -    | 0.75 | 0.25 | -    | 1.25 | 2.75 | 4.25 | 2.40 | 4.00 | 3.60  | 5.60  | 1.40  | 2.80 | 3.00  | 1.20 | 1.75  | 2.20  | 1.40  | 2.80  | 2.00  | 1.80  | 山梨県  | 3.50  | 3.75  | 1.50 | 1.25 | 0.75 | 1.00 | 0.75 | 0.50  | 0.25  | 0.00  | 0.40 | 0.50 | 0.50 | 0.67 | 1.17  | 0.67 | 0.38  | 0.22 | 0.00  | 0.33 | 0.11  | 0.11  | 0.11  | 0.25  | 0.33  | 0.11  | 長野県  | 2.18  | 1.64  | 1.18 | 2.00 | 2.58 | 2.42 | 3.25 | 3.92 | 1.17 | 1.36 | 1.93 | 3.31 | 3.31 | 1.94 | 1.88  | 1.88 | 1.94  | 2.31 | 1.81  | 1.93 | 2.07  | 1.20  | 1.93  | 1.00  | 1.57  | 0.21  | 岐阜県  | 5.29  | 4.93  | 5.14 | 4.21 | 3.36 | 2.79 | 3.43 | 2.71 | 0.93 | 2.43 | 3.20 | 3.00 | 2.93 | 3.20 | 3.67  | 4.00 | 4.40  | 4.36 | 4.79  | 3.36 | 3.07  | 4.00  | 4.53  | 4.07  | 5.00  | 4.07  | 静岡県  | 5.33  | 1.00  | 0.67 | 1.00 | 0.67 | 0.33 | 0.33 | 0.60 | 0.20 | 1.52 | 1.67 | 1.81 | 1.43 | 1.73 | 1.28  | 2.53 | 2.48  | 1.43 | 1.57  | 1.43 | 0.83  | 1.07  | 2.48  | 1.37  | 1.47  | 1.10  | 愛知県  | 6.16  | 7.47  | 4.59 | 4.41 | 3.56 | 3.00 | 2.94 | 4.19  | 1.13 | 3.50  | 4.32 | 4.49  | 5.52 | 5.86  | 7.22  | 6.31  | 5.81  | 5.54  | 5.13  | 4.70 | 3.83 | 3.25 | 3.61 | 3.53 | 3.44 | 3.34 | 三重県  | 2.31  | 1.46  | 0.15 | 1.00 | 0.46 | 0.85 | 1.15 | 0.08 | 0.08 | 1.79 | 1.53 | 1.57 | 0.92 | 1.27 | 1.27 | 2.07 | 1.40 | 2.00 | 1.60 | 1.67 | 1.43 | 2.07 | 0.50 | 0.59 | 1.24 | 0.71 | 滋賀県  | 4.86  | 6.29  | 6.00 | 3.71 | 1.71 | 2.00 | 2.29 | 1.29 | 0.43 | 1.00 | 0.25 | 0.33 | 1.00 | 0.78 | 0.89 | 2.00 | 1.38 | 0.67 | 0.33 | 0.89 | 2.44 | 1.00 | 0.78 | 1.22 | 1.33 | 1.44 | 京都府  | 1.75  | 1.31  | 0.27 | 0.33 | 0.61 | 0.28 | 0.11 | 0.17 | -    | 0.52 | 1.04 | 2.05 | 1.52 | 1.55 | 0.73 | 0.73 | 0.64 | 0.64 | 0.68 | 1.14 | 0.36 | 1.13 | 0.65 | 1.00 | 0.41 | 0.74 | 大阪府  | 16.33 | 11.98 | 8.24 | 5.78 | 5.56 | 4.27 | 5.24 | 5.58 | 1.04 | 5.16 | 6.65 | 7.29 | 9.95 | 8.59 | 8.58 | 9.08 | 6.25 | 6.21 | 5.31 | 4.70 | 4.22 | 3.98 | 4.53 | 5.12 | 5.74 | 6.31 | 兵庫県  | 5.79  | 4.66  | 2.66 | 2.76 | 2.38 | 2.07 | 2.41 | 1.86 | 0.38 | 1.84 | 2.18 | 1.65 | 2.61 | 2.80 | 4.13 | 4.67 | 5.13 | 4.57 | 3.35 | 3.53 | 3.48 | 3.43 | 2.50 | 2.59 | 2.43 | 2.91 | 奈良県  | 0.50  | -     | -    | 0.25 | -    | -    | -    | 0.25 | -    | 2.56 | 4.00 | 4.22 | 2.00 | 3.00 | 2.33 | 1.67 | 2.11 | 1.56 | 1.22 | 1.22 | 0.44 | 1.33 | 2.00 | 1.11 | 2.33 | 3.11 | 和歌山県 | 6.11  | 4.67  | 2.89 | 1.78 | 2.44 | 2.11 | 1.33 | 1.67 | 1.11 | 1.63 | 2.13 | 2.00 | 3.00 | 3.38 | 3.88 | 3.63 | 5.71 | 2.75 | 3.88 | 6.63 | 5.50 | 4.25 | 6.88 | 8.75 | 9.00 | 8.00 | 鳥取県  | 2.00  | 1.33  | 2.00 | 0.67 | 0.67 | -    | -    | 0.67 | -    | 0.00 | 0.20 | 0.80 | 1.40 | 0.60 | 0.60 | 1.80 | 1.40 | 1.00 | 4.80 | 6.20 | 8.00 | 4.14 | 5.43 | 4.00 | 5.71 | 4.43 | 島根県  | 2.00  | 2.00  | 3.00 | 1.75 | 1.25 | 2.25 | 0.75 | 2.00 | 0.75 | 0.80 | 0.80 | 0.33 | 0.83 | 1.33 | 1.50 | 3.17 | 1.83 | 3.33 | 2.83 | 2.33 | 2.50 | 3.17 | 2.33 | 2.67 | 2.33 | 1.00 | 岡山県  | 1.50  | 1.60  | 0.70 | 0.60 | 1.00 | 0.60 | 0.70 | 1.50 | 0.71 | 1.63 | 2.18 | 2.24 | 3.13 | 3.29 | 2.59 | 4.63 | 2.43 | 1.36 | 2.15 | 2.50 | 1.17 | 1.00 | 1.71 | 2.18 | 3.18 | 3.41 | 広島県  | 3.32  | 3.11  | 2.58 | 1.32 | 1.63 | 1.79 | 1.26 | 1.16 | 0.16 | 0.75 | 1.52 | 2.13 | 1.22 | 1.46 | 1.07 | 1.15 | 1.55 | 3.57 | 3.00 | 2.65 | 3.23 | 3.00 | 2.91 | 4.64 | 4.65 | 3.87 | 山口県  | 2.38  | 2.38  | 1.50 | 1.50 | 1.63 | 1.63 | 1.38 | 0.75 | 0.25 | 2.18 | 2.36 | 4.08 | 2.17 | 1.25 | 1.92 | 2.50 | 2.10 | 2.18 | 3.25 | 2.17 | 2.42 | 1.83 | 1.92 | 2.83 | 3.17 | 1.83 | 徳島県  | 8.25  | 3.75  | 1.00 | 3.00 | 5.00 | 1.00 | 1.50 | 1.00 | 0.50 | 1.00 | 0.50 | 1.00 | 0.00 | 5.67 | 5.33 | 6.83 | 6.83 | 7.13 | 8.00 | 8.40 | 7.83  | 6.33  | 7.83 | 7.20 | 7.33 | 6.50 | 香川県  | 4.57 | 4.00 | 4.00 | 1.57 | 2.43 | 0.86 | 3.86 | 5.43 | 1.14 | 3.13 | 3.67 | 3.78 | 3.33 | 3.56 | 8.29 | 8.86 | 6.46 | 5.53 | 3.73 | 4.40 | 4.93 | 4.47 | 4.93 | 3.79 | 3.27 | 3.07 | 愛媛県  | 3.75 | 3.13 | 3.50 | 2.75 | 1.63 | 1.50 | 1.75 | 2.52 | 0.38 | 1.50 | 3.36 | 3.18 | 1.91 | 3.73 | 4.18 | 3.36 | 2.27 | 2.45 | 2.55 | 3.09 | 1.91 | 1.45 | 2.45 | 2.18 | 2.64 | 1.36 | 高知県  | 0.60 | 0.80 | 0.20 | 0.20 | -    | -    | -    | -    | -    | 0.17 | 0.17 | 0.00 | 0.00 | 0.00 | 0.00 | 0.17 | -    | 0.00 | 0.00 | 0.00 | 0.00 | 0.00 | 0.00 | 0.00 | 0.00 | 0.00 | 0.00 | 福岡県  | 7.43 | 6.93 | 4.43 | 5.13 | 3.87 | 4.93 | 3.75 | 4.81 | 1.25 | 4.44 | 4.46 | 3.35 | 3.78 | 3.35 | 4.19 | 4.89 | 3.78 | 4.13 | 3.16 | 3.58 | 3.36 | 3.19 | 3.38 | 3.43 | 2.68 | 2.78 | 佐賀県  | 3.00 | 2.50 | 2.83 | 2.67 | 2.17 | 1.33 | 1.83 | 1.67 | 0.17 | 0.83 | 0.57 | 0.57 | 0.00 | 0.71 | 0.71 | 1.29 | 1.14 | 1.00 | 1.43 | 1.29 | 1.57 | 1.29 | 1.14 | 0.71 | 0.83 | 2.00 | 長崎県  | 1.43 | 0.57 | 0.43 | 0.86 | 0.57 | 0.43 | 0.14 | 0.38 | -    | 0.50 | 0.10 | 0.14 | 1.44 | 1.40 | 1.40 | 3.60 | 3.30 | 1.10 | 0.80 | 1.80 | 2.10 | 1.10 | 1.60 | 1.60 | 1.70 | 0.80 | 熊本県  | 0.79 | 1.71 | 1.13 | 1.00 | 1.07 | 0.80 | 0.67 | 1.07 | 0.36 | 1.79 | 2.86 | 4.29 | 3.36 | 2.71 | 1.50 | 1.31 | 0.92 | 1.69 | 3.23 | 2.08 | 2.15 | 1.46 | 2.23 | 3.25 | 2.44 | 1.38 | 大分県  | 6.40 | 7.60 | 5.40 | 6.20 | 5.40 | 4.60 | 4.00 | 3.80 | 0.80 | 0.70 | 2.50 | 1.90 | 1.90 | 1.40 | 2.60 | 1.70 | 1.50 | 2.50 | 1.70 | 1.40 | 1.70 | 1.20 | 1.70 | 1.90 | 2.00 | 1.70 | 宮崎県  | 1.33 | 3.67 | 2.33 | 2.25 | 0.50 | 2.50 | 0.75 | 2.50 | 0.25 | 0.91 | 1.36 | 0.64 | 1.82 | 1.27 | 1.45 | 1.09 | 1.10 | 2.46 | 1.00 | 1.92 | 1.85 | 1.15 | 1.46 | 0.77 | 0.62 | 1.00 | 鹿児島県 | 3.17 | 2.42 | 3.42 | 2.08 | 1.67 | 2.08 | 1.75 | 1.67 | 0.33 | 1.25 | 2.69 | 2.50 | 2.88 | 2.69 | 2.13 | 3.44 | 3.53 | 2.75 | 1.81 | 0.88 | 1.50 | 2.47 | 1.88 | 1.69 | 1.13 | 1.20 | 沖縄県  | 2.00 | 1.50 | 1.75 | 1.75 | 0.75 | 1.00 | 1.50 | 0.50 | -    | 0.91 | 1.55 | 0.91 | 0.50 | 0.42 | 0.75 | 1.17 | 0.92 | 0.67 | 1.00 | 0.83 | 0.58 | 1.58 | 0.67 | 0.42 | 0.73 | 0.91 |      |      |      |      |      |      |      |      |      |      |      |      |      |      |      |      |      |      |      |      |      |      |      |      |      |      |      |      |      |      |      |      |      |      |      |      |      |      |      |      |      |      |      |      |      |      |      |      |      |      |      |      |      |      |      |      |      |      |      |      |      |      |      |      |      |      |      |      |      |      |      |      |      |      |      |      |      |      |      |      |      |      |      |      |      |      |      |      |      |      |      |      |      |      |      |      |      |      |      |      |      |      |      |      |      |      |      |      |      |      |      |      |      |      |      |      |      |      |      |      |      |      |      |      |      |      |      |      |      |      |      |      |      |      |      |      |      |      |      |      |      |      |      |      |      |      |      |      |      |      |      |      |      |      |      |      |      |      |      |      |      |      |      |      |      |      |      |      |      |      |      |      |      |      |      |      |      |      |      |      |      |      |      |      |      |      |      |      |      |      |      |      |      |      |      |      |      |      |      |      |      |      |      |      |      |      |      |      |      |      |      |      |      |      |      |      |      |      |      |      |      |      |      |      |      |      |      |      |      |      |      |      |      |      |      |      |      |      |      |      |      |      |      |      |      |   |      |      |      |      |      |      |      |      |      |      |      |      |      |      |      |      |      |
| 埼玉県  | 2.09  | 3.00  | 1.87 | 1.61 | 1.13 | 0.57  | 0.96  | 1.43 | 0.04           | 1.11            | 2.49 | 2.18 | 2.24 | 2.42 | 2.30  | 2.25  | 2.25  | 2.04 | 2.07  | 2.00 | 2.36  | 1.95  | 2.22  | 2.45  | 2.57  | 2.14  | 千葉県  | 4.40  | 6.60  | 5.87 | 3.07 | 1.93 | 1.27  | 1.80  | 3.00 | 0.79 | 2.03 | 2.77 | 3.72 | 3.85 | 4.16 | 4.29  | 3.72  | 3.76  | 3.95 | 3.92  | 4.00 | 3.03  | 3.23  | 2.61  | 2.81  | 2.49  | 3.26  | 東京都  | 10.63 | 14.00 | 9.67 | 7.42 | 5.17 | 7.32  | 6.20  | 6.78 | 1.46 | 7.03 | 9.59 | 8.02 | 7.70 | 7.98 | 10.12 | 9.80  | 11.85 | 9.45 | 10.76 | 9.00 | 11.21 | 10.59 | 10.63 | 12.64 | 12.31 | 17.41 | 神奈川県  | 2.74  | 2.00  | 1.53 | 0.68 | 0.78 | 0.75 | 1.03  | 1.08 | 0.53 | 1.53 | 1.51 | 1.97 | 1.60 | 1.97 | 2.05  | 2.35  | 1.77  | 2.02 | 1.82  | 1.72 | 1.75  | 2.54  | 1.68  | 2.39  | 2.27  | 2.47  | 新潟県  | 4.69  | 3.82  | 2.65 | 2.24 | 3.41 | 1.41 | 2.18  | 2.88 | 0.35 | 2.68 | 3.68 | 4.16 | 4.37 | 3.74 | 3.95  | 3.65  | 3.60  | 3.80 | 4.14  | 2.80 | 3.07  | 2.14  | 2.21  | 2.53  | 3.00  | 3.87  | 富山県  | 4.57  | 2.00  | 1.71 | 1.43 | 0.86 | 1.71 | 2.29  | 2.14 | 0.43 | 2.17 | 2.14 | 2.29 | 1.71 | 1.43 | 1.71  | 2.71  | 1.00  | 2.30 | 4.10  | 1.40 | 1.40  | 0.80  | 2.20  | 1.80  | 2.30  | 2.60  | 石川県   | 4.30  | 2.00  | 2.10 | 2.00 | 1.90 | 2.90 | 1.80 | 1.90 | 0.50 | 0.67 | 2.40 | 1.40 | 2.10 | 3.20 | 2.70  | 1.80  | 2.40  | 2.70 | 2.00  | 2.90 | 2.40  | 2.80  | 2.80  | 3.30  | 5.00  | 4.40  | 福井県  | 4.25  | 3.00  | 1.75 | 1.00 | 1.50 | -    | 0.75 | 0.25 | -    | 1.25 | 2.75 | 4.25 | 2.40 | 4.00 | 3.60  | 5.60  | 1.40  | 2.80 | 3.00  | 1.20 | 1.75  | 2.20  | 1.40  | 2.80  | 2.00  | 1.80  | 山梨県  | 3.50  | 3.75  | 1.50 | 1.25 | 0.75 | 1.00 | 0.75 | 0.50 | 0.25 | 0.00 | 0.40 | 0.50 | 0.50 | 0.67 | 1.17  | 0.67  | 0.38  | 0.22 | 0.00  | 0.33 | 0.11  | 0.11  | 0.11  | 0.25  | 0.33  | 0.11  | 長野県  | 2.18  | 1.64  | 1.18 | 2.00 | 2.58 | 2.42 | 3.25 | 3.92  | 1.17  | 1.36  | 1.93 | 3.31 | 3.31 | 1.94 | 1.88  | 1.88 | 1.94  | 2.31 | 1.81  | 1.93 | 2.07  | 1.20  | 1.93  | 1.00  | 1.57  | 0.21  | 岐阜県  | 5.29  | 4.93  | 5.14 | 4.21 | 3.36 | 2.79 | 3.43 | 2.71 | 0.93 | 2.43 | 3.20 | 3.00 | 2.93 | 3.20 | 3.67  | 4.00 | 4.40  | 4.36 | 4.79  | 3.36 | 3.07  | 4.00  | 4.53  | 4.07  | 5.00  | 4.07  | 静岡県  | 5.33  | 1.00  | 0.67 | 1.00 | 0.67 | 0.33 | 0.33 | 0.60 | 0.20 | 1.52 | 1.67 | 1.81 | 1.43 | 1.73 | 1.28  | 2.53 | 2.48  | 1.43 | 1.57  | 1.43 | 0.83  | 1.07  | 2.48  | 1.37  | 1.47  | 1.10  | 愛知県  | 6.16  | 7.47  | 4.59 | 4.41 | 3.56 | 3.00 | 2.94 | 4.19 | 1.13 | 3.50 | 4.32 | 4.49 | 5.52 | 5.86 | 7.22  | 6.31 | 5.81  | 5.54 | 5.13  | 4.70 | 3.83  | 3.25  | 3.61  | 3.53  | 3.44  | 3.34  | 三重県  | 2.31  | 1.46  | 0.15 | 1.00 | 0.46 | 0.85 | 1.15 | 0.08  | 0.08 | 1.79  | 1.53 | 1.57  | 0.92 | 1.27  | 1.27  | 2.07  | 1.40  | 2.00  | 1.60  | 1.67 | 1.43 | 2.07 | 0.50 | 0.59 | 1.24 | 0.71 | 滋賀県  | 4.86  | 6.29  | 6.00 | 3.71 | 1.71 | 2.00 | 2.29 | 1.29 | 0.43 | 1.00 | 0.25 | 0.33 | 1.00 | 0.78 | 0.89 | 2.00 | 1.38 | 0.67 | 0.33 | 0.89 | 2.44 | 1.00 | 0.78 | 1.22 | 1.33 | 1.44 | 京都府  | 1.75  | 1.31  | 0.27 | 0.33 | 0.61 | 0.28 | 0.11 | 0.17 | -    | 0.52 | 1.04 | 2.05 | 1.52 | 1.55 | 0.73 | 0.73 | 0.64 | 0.64 | 0.68 | 1.14 | 0.36 | 1.13 | 0.65 | 1.00 | 0.41 | 0.74 | 大阪府  | 16.33 | 11.98 | 8.24 | 5.78 | 5.56 | 4.27 | 5.24 | 5.58 | 1.04 | 5.16 | 6.65 | 7.29 | 9.95 | 8.59 | 8.58 | 9.08 | 6.25 | 6.21 | 5.31 | 4.70 | 4.22 | 3.98 | 4.53 | 5.12 | 5.74 | 6.31 | 兵庫県  | 5.79  | 4.66  | 2.66 | 2.76 | 2.38 | 2.07 | 2.41 | 1.86 | 0.38 | 1.84 | 2.18 | 1.65 | 2.61 | 2.80 | 4.13 | 4.67 | 5.13 | 4.57 | 3.35 | 3.53 | 3.48 | 3.43 | 2.50 | 2.59 | 2.43 | 2.91 | 奈良県  | 0.50  | -     | -    | 0.25 | -    | -    | -    | 0.25 | -    | 2.56 | 4.00 | 4.22 | 2.00 | 3.00 | 2.33 | 1.67 | 2.11 | 1.56 | 1.22 | 1.22 | 0.44 | 1.33 | 2.00 | 1.11 | 2.33 | 3.11 | 和歌山県 | 6.11  | 4.67  | 2.89 | 1.78 | 2.44 | 2.11 | 1.33 | 1.67 | 1.11 | 1.63 | 2.13 | 2.00 | 3.00 | 3.38 | 3.88 | 3.63 | 5.71 | 2.75 | 3.88 | 6.63 | 5.50 | 4.25 | 6.88 | 8.75 | 9.00 | 8.00 | 鳥取県  | 2.00  | 1.33  | 2.00 | 0.67 | 0.67 | -    | -    | 0.67 | -    | 0.00 | 0.20 | 0.80 | 1.40 | 0.60 | 0.60 | 1.80 | 1.40 | 1.00 | 4.80 | 6.20 | 8.00 | 4.14 | 5.43 | 4.00 | 5.71 | 4.43 | 島根県  | 2.00  | 2.00  | 3.00 | 1.75 | 1.25 | 2.25 | 0.75 | 2.00 | 0.75 | 0.80 | 0.80 | 0.33 | 0.83 | 1.33 | 1.50 | 3.17 | 1.83 | 3.33 | 2.83 | 2.33 | 2.50 | 3.17 | 2.33 | 2.67 | 2.33 | 1.00 | 岡山県  | 1.50  | 1.60  | 0.70 | 0.60 | 1.00 | 0.60 | 0.70 | 1.50 | 0.71 | 1.63 | 2.18 | 2.24 | 3.13 | 3.29 | 2.59 | 4.63 | 2.43 | 1.36 | 2.15 | 2.50 | 1.17 | 1.00 | 1.71 | 2.18 | 3.18 | 3.41 | 広島県  | 3.32  | 3.11  | 2.58 | 1.32 | 1.63 | 1.79 | 1.26 | 1.16 | 0.16 | 0.75 | 1.52 | 2.13 | 1.22 | 1.46 | 1.07 | 1.15 | 1.55 | 3.57 | 3.00 | 2.65 | 3.23 | 3.00 | 2.91 | 4.64 | 4.65 | 3.87 | 山口県  | 2.38  | 2.38  | 1.50 | 1.50 | 1.63 | 1.63 | 1.38 | 0.75 | 0.25 | 2.18 | 2.36 | 4.08 | 2.17 | 1.25 | 1.92 | 2.50 | 2.10 | 2.18 | 3.25 | 2.17 | 2.42 | 1.83 | 1.92 | 2.83 | 3.17 | 1.83 | 徳島県  | 8.25  | 3.75  | 1.00 | 3.00 | 5.00 | 1.00 | 1.50 | 1.00 | 0.50 | 1.00 | 0.50 | 1.00 | 0.00 | 5.67 | 5.33 | 6.83 | 6.83 | 7.13 | 8.00 | 8.40 | 7.83 | 6.33 | 7.83 | 7.20 | 7.33 | 6.50 | 香川県  | 4.57  | 4.00  | 4.00 | 1.57 | 2.43 | 0.86 | 3.86 | 5.43 | 1.14 | 3.13 | 3.67 | 3.78 | 3.33 | 3.56 | 8.29 | 8.86 | 6.46 | 5.53 | 3.73 | 4.40 | 4.93  | 4.47  | 4.93 | 3.79 | 3.27 | 3.07 | 愛媛県  | 3.75 | 3.13 | 3.50 | 2.75 | 1.63 | 1.50 | 1.75 | 2.52 | 0.38 | 1.50 | 3.36 | 3.18 | 1.91 | 3.73 | 4.18 | 3.36 | 2.27 | 2.45 | 2.55 | 3.09 | 1.91 | 1.45 | 2.45 | 2.18 | 2.64 | 1.36 | 高知県  | 0.60 | 0.80 | 0.20 | 0.20 | -    | -    | -    | -    | -    | 0.17 | 0.17 | 0.00 | 0.00 | 0.00 | 0.00 | 0.17 | -    | 0.00 | 0.00 | 0.00 | 0.00 | 0.00 | 0.00 | 0.00 | 0.00 | 0.00 | 0.00 | 福岡県  | 7.43 | 6.93 | 4.43 | 5.13 | 3.87 | 4.93 | 3.75 | 4.81 | 1.25 | 4.44 | 4.46 | 3.35 | 3.78 | 3.35 | 4.19 | 4.89 | 3.78 | 4.13 | 3.16 | 3.58 | 3.36 | 3.19 | 3.38 | 3.43 | 2.68 | 2.78 | 佐賀県  | 3.00 | 2.50 | 2.83 | 2.67 | 2.17 | 1.33 | 1.83 | 1.67 | 0.17 | 0.83 | 0.57 | 0.57 | 0.00 | 0.71 | 0.71 | 1.29 | 1.14 | 1.00 | 1.43 | 1.29 | 1.57 | 1.29 | 1.14 | 0.71 | 0.83 | 2.00 | 長崎県  | 1.43 | 0.57 | 0.43 | 0.86 | 0.57 | 0.43 | 0.14 | 0.38 | -    | 0.50 | 0.10 | 0.14 | 1.44 | 1.40 | 1.40 | 3.60 | 3.30 | 1.10 | 0.80 | 1.80 | 2.10 | 1.10 | 1.60 | 1.60 | 1.70 | 0.80 | 熊本県  | 0.79 | 1.71 | 1.13 | 1.00 | 1.07 | 0.80 | 0.67 | 1.07 | 0.36 | 1.79 | 2.86 | 4.29 | 3.36 | 2.71 | 1.50 | 1.31 | 0.92 | 1.69 | 3.23 | 2.08 | 2.15 | 1.46 | 2.23 | 3.25 | 2.44 | 1.38 | 大分県  | 6.40 | 7.60 | 5.40 | 6.20 | 5.40 | 4.60 | 4.00 | 3.80 | 0.80 | 0.70 | 2.50 | 1.90 | 1.90 | 1.40 | 2.60 | 1.70 | 1.50 | 2.50 | 1.70 | 1.40 | 1.70 | 1.20 | 1.70 | 1.90 | 2.00 | 1.70 | 宮崎県  | 1.33 | 3.67 | 2.33 | 2.25 | 0.50 | 2.50 | 0.75 | 2.50 | 0.25 | 0.91 | 1.36 | 0.64 | 1.82 | 1.27 | 1.45 | 1.09 | 1.10 | 2.46 | 1.00 | 1.92 | 1.85 | 1.15 | 1.46 | 0.77 | 0.62 | 1.00 | 鹿児島県 | 3.17 | 2.42 | 3.42 | 2.08 | 1.67 | 2.08 | 1.75 | 1.67 | 0.33 | 1.25 | 2.69 | 2.50 | 2.88 | 2.69 | 2.13 | 3.44 | 3.53 | 2.75 | 1.81 | 0.88 | 1.50 | 2.47 | 1.88 | 1.69 | 1.13 | 1.20 | 沖縄県  | 2.00 | 1.50 | 1.75 | 1.75 | 0.75 | 1.00 | 1.50 | 0.50 | -    | 0.91 | 1.55 | 0.91 | 0.50 | 0.42 | 0.75 | 1.17 | 0.92 | 0.67 | 1.00 | 0.83 | 0.58 | 1.58 | 0.67 | 0.42 | 0.73 | 0.91 |      |      |      |      |      |      |      |      |      |      |      |      |      |      |      |      |      |      |      |      |      |      |      |      |      |      |      |      |      |      |      |      |      |      |      |      |      |      |      |      |      |      |      |      |      |      |      |      |      |      |      |      |      |      |      |      |      |      |      |      |      |      |      |      |      |      |      |      |      |      |      |      |      |      |      |      |      |      |      |      |      |      |      |      |      |      |      |      |      |      |      |      |      |      |      |      |      |      |      |      |      |      |      |      |      |      |      |      |      |      |      |      |      |      |      |      |      |      |      |      |      |      |      |      |      |      |      |      |      |      |      |      |      |      |      |      |      |      |      |      |      |      |      |      |      |      |      |      |      |      |      |      |      |      |      |      |      |      |      |      |      |      |      |      |      |      |      |      |      |      |      |      |      |      |      |      |      |      |      |      |      |      |      |      |      |      |      |      |      |      |      |      |      |      |      |      |      |      |      |      |      |      |      |      |      |      |      |      |      |      |      |      |      |      |      |      |      |      |      |      |      |      |      |      |      |      |      |      |      |      |      |      |      |      |      |      |      |      |      |      |      |      |      |      |      |      |      |      |      |      |      |      |      |      |      |      |      |      |      |      |      |      |      |      |      |      |      |      |      |      |      |      |   |      |      |      |      |      |      |      |      |      |      |      |      |      |      |      |      |      |
| 千葉県  | 4.40  | 6.60  | 5.87 | 3.07 | 1.93 | 1.27  | 1.80  | 3.00 | 0.79           | 2.03            | 2.77 | 3.72 | 3.85 | 4.16 | 4.29  | 3.72  | 3.76  | 3.95 | 3.92  | 4.00 | 3.03  | 3.23  | 2.61  | 2.81  | 2.49  | 3.26  | 東京都  | 10.63 | 14.00 | 9.67 | 7.42 | 5.17 | 7.32  | 6.20  | 6.78 | 1.46 | 7.03 | 9.59 | 8.02 | 7.70 | 7.98 | 10.12 | 9.80  | 11.85 | 9.45 | 10.76 | 9.00 | 11.21 | 10.59 | 10.63 | 12.64 | 12.31 | 17.41 | 神奈川県 | 2.74  | 2.00  | 1.53 | 0.68 | 0.78 | 0.75  | 1.03  | 1.08 | 0.53 | 1.53 | 1.51 | 1.97 | 1.60 | 1.97 | 2.05  | 2.35  | 1.77  | 2.02 | 1.82  | 1.72 | 1.75  | 2.54  | 1.68  | 2.39  | 2.27  | 2.47  | 新潟県   | 4.69  | 3.82  | 2.65 | 2.24 | 3.41 | 1.41 | 2.18  | 2.88 | 0.35 | 2.68 | 3.68 | 4.16 | 4.37 | 3.74 | 3.95  | 3.65  | 3.60  | 3.80 | 4.14  | 2.80 | 3.07  | 2.14  | 2.21  | 2.53  | 3.00  | 3.87  | 富山県  | 4.57  | 2.00  | 1.71 | 1.43 | 0.86 | 1.71 | 2.29  | 2.14 | 0.43 | 2.17 | 2.14 | 2.29 | 1.71 | 1.43 | 1.71  | 2.71  | 1.00  | 2.30 | 4.10  | 1.40 | 1.40  | 0.80  | 2.20  | 1.80  | 2.30  | 2.60  | 石川県  | 4.30  | 2.00  | 2.10 | 2.00 | 1.90 | 2.90 | 1.80  | 1.90 | 0.50 | 0.67 | 2.40 | 1.40 | 2.10 | 3.20 | 2.70  | 1.80  | 2.40  | 2.70 | 2.00  | 2.90 | 2.40  | 2.80  | 2.80  | 3.30  | 5.00  | 4.40  | 福井県   | 4.25  | 3.00  | 1.75 | 1.00 | 1.50 | -    | 0.75 | 0.25 | -    | 1.25 | 2.75 | 4.25 | 2.40 | 4.00 | 3.60  | 5.60  | 1.40  | 2.80 | 3.00  | 1.20 | 1.75  | 2.20  | 1.40  | 2.80  | 2.00  | 1.80  | 山梨県  | 3.50  | 3.75  | 1.50 | 1.25 | 0.75 | 1.00 | 0.75 | 0.50 | 0.25 | 0.00 | 0.40 | 0.50 | 0.50 | 0.67 | 1.17  | 0.67  | 0.38  | 0.22 | 0.00  | 0.33 | 0.11  | 0.11  | 0.11  | 0.25  | 0.33  | 0.11  | 長野県  | 2.18  | 1.64  | 1.18 | 2.00 | 2.58 | 2.42 | 3.25 | 3.92 | 1.17 | 1.36 | 1.93 | 3.31 | 3.31 | 1.94 | 1.88  | 1.88  | 1.94  | 2.31 | 1.81  | 1.93 | 2.07  | 1.20  | 1.93  | 1.00  | 1.57  | 0.21  | 岐阜県  | 5.29  | 4.93  | 5.14 | 4.21 | 3.36 | 2.79 | 3.43 | 2.71  | 0.93  | 2.43  | 3.20 | 3.00 | 2.93 | 3.20 | 3.67  | 4.00 | 4.40  | 4.36 | 4.79  | 3.36 | 3.07  | 4.00  | 4.53  | 4.07  | 5.00  | 4.07  | 静岡県  | 5.33  | 1.00  | 0.67 | 1.00 | 0.67 | 0.33 | 0.33 | 0.60 | 0.20 | 1.52 | 1.67 | 1.81 | 1.43 | 1.73 | 1.28  | 2.53 | 2.48  | 1.43 | 1.57  | 1.43 | 0.83  | 1.07  | 2.48  | 1.37  | 1.47  | 1.10  | 愛知県  | 6.16  | 7.47  | 4.59 | 4.41 | 3.56 | 3.00 | 2.94 | 4.19 | 1.13 | 3.50 | 4.32 | 4.49 | 5.52 | 5.86 | 7.22  | 6.31 | 5.81  | 5.54 | 5.13  | 4.70 | 3.83  | 3.25  | 3.61  | 3.53  | 3.44  | 3.34  | 三重県  | 2.31  | 1.46  | 0.15 | 1.00 | 0.46 | 0.85 | 1.15 | 0.08 | 0.08 | 1.79 | 1.53 | 1.57 | 0.92 | 1.27 | 1.27  | 2.07 | 1.40  | 2.00 | 1.60  | 1.67 | 1.43  | 2.07  | 0.50  | 0.59  | 1.24  | 0.71  | 滋賀県  | 4.86  | 6.29  | 6.00 | 3.71 | 1.71 | 2.00 | 2.29 | 1.29  | 0.43 | 1.00  | 0.25 | 0.33  | 1.00 | 0.78  | 0.89  | 2.00  | 1.38  | 0.67  | 0.33  | 0.89 | 2.44 | 1.00 | 0.78 | 1.22 | 1.33 | 1.44 | 京都府  | 1.75  | 1.31  | 0.27 | 0.33 | 0.61 | 0.28 | 0.11 | 0.17 | -    | 0.52 | 1.04 | 2.05 | 1.52 | 1.55 | 0.73 | 0.73 | 0.64 | 0.64 | 0.68 | 1.14 | 0.36 | 1.13 | 0.65 | 1.00 | 0.41 | 0.74 | 大阪府  | 16.33 | 11.98 | 8.24 | 5.78 | 5.56 | 4.27 | 5.24 | 5.58 | 1.04 | 5.16 | 6.65 | 7.29 | 9.95 | 8.59 | 8.58 | 9.08 | 6.25 | 6.21 | 5.31 | 4.70 | 4.22 | 3.98 | 4.53 | 5.12 | 5.74 | 6.31 | 兵庫県  | 5.79  | 4.66  | 2.66 | 2.76 | 2.38 | 2.07 | 2.41 | 1.86 | 0.38 | 1.84 | 2.18 | 1.65 | 2.61 | 2.80 | 4.13 | 4.67 | 5.13 | 4.57 | 3.35 | 3.53 | 3.48 | 3.43 | 2.50 | 2.59 | 2.43 | 2.91 | 奈良県  | 0.50  | -     | -    | 0.25 | -    | -    | -    | 0.25 | -    | 2.56 | 4.00 | 4.22 | 2.00 | 3.00 | 2.33 | 1.67 | 2.11 | 1.56 | 1.22 | 1.22 | 0.44 | 1.33 | 2.00 | 1.11 | 2.33 | 3.11 | 和歌山県 | 6.11  | 4.67  | 2.89 | 1.78 | 2.44 | 2.11 | 1.33 | 1.67 | 1.11 | 1.63 | 2.13 | 2.00 | 3.00 | 3.38 | 3.88 | 3.63 | 5.71 | 2.75 | 3.88 | 6.63 | 5.50 | 4.25 | 6.88 | 8.75 | 9.00 | 8.00 | 鳥取県  | 2.00  | 1.33  | 2.00 | 0.67 | 0.67 | -    | -    | 0.67 | -    | 0.00 | 0.20 | 0.80 | 1.40 | 0.60 | 0.60 | 1.80 | 1.40 | 1.00 | 4.80 | 6.20 | 8.00 | 4.14 | 5.43 | 4.00 | 5.71 | 4.43 | 島根県  | 2.00  | 2.00  | 3.00 | 1.75 | 1.25 | 2.25 | 0.75 | 2.00 | 0.75 | 0.80 | 0.80 | 0.33 | 0.83 | 1.33 | 1.50 | 3.17 | 1.83 | 3.33 | 2.83 | 2.33 | 2.50 | 3.17 | 2.33 | 2.67 | 2.33 | 1.00 | 岡山県  | 1.50  | 1.60  | 0.70 | 0.60 | 1.00 | 0.60 | 0.70 | 1.50 | 0.71 | 1.63 | 2.18 | 2.24 | 3.13 | 3.29 | 2.59 | 4.63 | 2.43 | 1.36 | 2.15 | 2.50 | 1.17 | 1.00 | 1.71 | 2.18 | 3.18 | 3.41 | 広島県  | 3.32  | 3.11  | 2.58 | 1.32 | 1.63 | 1.79 | 1.26 | 1.16 | 0.16 | 0.75 | 1.52 | 2.13 | 1.22 | 1.46 | 1.07 | 1.15 | 1.55 | 3.57 | 3.00 | 2.65 | 3.23 | 3.00 | 2.91 | 4.64 | 4.65 | 3.87 | 山口県  | 2.38  | 2.38  | 1.50 | 1.50 | 1.63 | 1.63 | 1.38 | 0.75 | 0.25 | 2.18 | 2.36 | 4.08 | 2.17 | 1.25 | 1.92 | 2.50 | 2.10 | 2.18 | 3.25 | 2.17 | 2.42 | 1.83 | 1.92 | 2.83 | 3.17 | 1.83 | 徳島県  | 8.25  | 3.75  | 1.00 | 3.00 | 5.00 | 1.00 | 1.50 | 1.00 | 0.50 | 1.00 | 0.50 | 1.00 | 0.00 | 5.67 | 5.33 | 6.83 | 6.83 | 7.13 | 8.00 | 8.40 | 7.83 | 6.33 | 7.83 | 7.20 | 7.33 | 6.50 | 香川県  | 4.57  | 4.00  | 4.00 | 1.57 | 2.43 | 0.86 | 3.86 | 5.43 | 1.14 | 3.13 | 3.67 | 3.78 | 3.33 | 3.56 | 8.29 | 8.86 | 6.46 | 5.53 | 3.73 | 4.40 | 4.93 | 4.47 | 4.93 | 3.79 | 3.27 | 3.07 | 愛媛県  | 3.75  | 3.13  | 3.50 | 2.75 | 1.63 | 1.50 | 1.75 | 2.52 | 0.38 | 1.50 | 3.36 | 3.18 | 1.91 | 3.73 | 4.18 | 3.36 | 2.27 | 2.45 | 2.55 | 3.09 | 1.91  | 1.45  | 2.45 | 2.18 | 2.64 | 1.36 | 高知県  | 0.60 | 0.80 | 0.20 | 0.20 | -    | -    | -    | -    | -    | 0.17 | 0.17 | 0.00 | 0.00 | 0.00 | 0.00 | 0.17 | -    | 0.00 | 0.00 | 0.00 | 0.00 | 0.00 | 0.00 | 0.00 | 0.00 | 0.00 | 0.00 | 福岡県  | 7.43 | 6.93 | 4.43 | 5.13 | 3.87 | 4.93 | 3.75 | 4.81 | 1.25 | 4.44 | 4.46 | 3.35 | 3.78 | 3.35 | 4.19 | 4.89 | 3.78 | 4.13 | 3.16 | 3.58 | 3.36 | 3.19 | 3.38 | 3.43 | 2.68 | 2.78 | 佐賀県  | 3.00 | 2.50 | 2.83 | 2.67 | 2.17 | 1.33 | 1.83 | 1.67 | 0.17 | 0.83 | 0.57 | 0.57 | 0.00 | 0.71 | 0.71 | 1.29 | 1.14 | 1.00 | 1.43 | 1.29 | 1.57 | 1.29 | 1.14 | 0.71 | 0.83 | 2.00 | 長崎県  | 1.43 | 0.57 | 0.43 | 0.86 | 0.57 | 0.43 | 0.14 | 0.38 | -    | 0.50 | 0.10 | 0.14 | 1.44 | 1.40 | 1.40 | 3.60 | 3.30 | 1.10 | 0.80 | 1.80 | 2.10 | 1.10 | 1.60 | 1.60 | 1.70 | 0.80 | 熊本県  | 0.79 | 1.71 | 1.13 | 1.00 | 1.07 | 0.80 | 0.67 | 1.07 | 0.36 | 1.79 | 2.86 | 4.29 | 3.36 | 2.71 | 1.50 | 1.31 | 0.92 | 1.69 | 3.23 | 2.08 | 2.15 | 1.46 | 2.23 | 3.25 | 2.44 | 1.38 | 大分県  | 6.40 | 7.60 | 5.40 | 6.20 | 5.40 | 4.60 | 4.00 | 3.80 | 0.80 | 0.70 | 2.50 | 1.90 | 1.90 | 1.40 | 2.60 | 1.70 | 1.50 | 2.50 | 1.70 | 1.40 | 1.70 | 1.20 | 1.70 | 1.90 | 2.00 | 1.70 | 宮崎県  | 1.33 | 3.67 | 2.33 | 2.25 | 0.50 | 2.50 | 0.75 | 2.50 | 0.25 | 0.91 | 1.36 | 0.64 | 1.82 | 1.27 | 1.45 | 1.09 | 1.10 | 2.46 | 1.00 | 1.92 | 1.85 | 1.15 | 1.46 | 0.77 | 0.62 | 1.00 | 鹿児島県 | 3.17 | 2.42 | 3.42 | 2.08 | 1.67 | 2.08 | 1.75 | 1.67 | 0.33 | 1.25 | 2.69 | 2.50 | 2.88 | 2.69 | 2.13 | 3.44 | 3.53 | 2.75 | 1.81 | 0.88 | 1.50 | 2.47 | 1.88 | 1.69 | 1.13 | 1.20 | 沖縄県  | 2.00 | 1.50 | 1.75 | 1.75 | 0.75 | 1.00 | 1.50 | 0.50 | -    | 0.91 | 1.55 | 0.91 | 0.50 | 0.42 | 0.75 | 1.17 | 0.92 | 0.67 | 1.00 | 0.83 | 0.58 | 1.58 | 0.67 | 0.42 | 0.73 | 0.91 |      |      |      |      |      |      |      |      |      |      |      |      |      |      |      |      |      |      |      |      |      |      |      |      |      |      |      |      |      |      |      |      |      |      |      |      |      |      |      |      |      |      |      |      |      |      |      |      |      |      |      |      |      |      |      |      |      |      |      |      |      |      |      |      |      |      |      |      |      |      |      |      |      |      |      |      |      |      |      |      |      |      |      |      |      |      |      |      |      |      |      |      |      |      |      |      |      |      |      |      |      |      |      |      |      |      |      |      |      |      |      |      |      |      |      |      |      |      |      |      |      |      |      |      |      |      |      |      |      |      |      |      |      |      |      |      |      |      |      |      |      |      |      |      |      |      |      |      |      |      |      |      |      |      |      |      |      |      |      |      |      |      |      |      |      |      |      |      |      |      |      |      |      |      |      |      |      |      |      |      |      |      |      |      |      |      |      |      |      |      |      |      |      |      |      |      |      |      |      |      |      |      |      |      |      |      |      |      |      |      |      |      |      |      |      |      |      |      |      |      |      |      |      |      |      |      |      |      |      |      |      |      |      |      |      |      |      |      |      |      |      |      |      |      |      |      |      |      |      |      |      |      |      |      |      |      |      |      |      |      |      |      |      |      |      |      |      |      |      |      |      |      |      |      |      |      |      |      |      |      |      |      |      |      |      |      |      |      |      |      |      |      |      |      |      |      |      |      |      |   |      |      |      |      |      |      |      |      |      |      |      |      |      |      |      |      |      |
| 東京都  | 10.63 | 14.00 | 9.67 | 7.42 | 5.17 | 7.32  | 6.20  | 6.78 | 1.46           | 7.03            | 9.59 | 8.02 | 7.70 | 7.98 | 10.12 | 9.80  | 11.85 | 9.45 | 10.76 | 9.00 | 11.21 | 10.59 | 10.63 | 12.64 | 12.31 | 17.41 | 神奈川県 | 2.74  | 2.00  | 1.53 | 0.68 | 0.78 | 0.75  | 1.03  | 1.08 | 0.53 | 1.53 | 1.51 | 1.97 | 1.60 | 1.97 | 2.05  | 2.35  | 1.77  | 2.02 | 1.82  | 1.72 | 1.75  | 2.54  | 1.68  | 2.39  | 2.27  | 2.47  | 新潟県  | 4.69  | 3.82  | 2.65 | 2.24 | 3.41 | 1.41  | 2.18  | 2.88 | 0.35 | 2.68 | 3.68 | 4.16 | 4.37 | 3.74 | 3.95  | 3.65  | 3.60  | 3.80 | 4.14  | 2.80 | 3.07  | 2.14  | 2.21  | 2.53  | 3.00  | 3.87  | 富山県   | 4.57  | 2.00  | 1.71 | 1.43 | 0.86 | 1.71 | 2.29  | 2.14 | 0.43 | 2.17 | 2.14 | 2.29 | 1.71 | 1.43 | 1.71  | 2.71  | 1.00  | 2.30 | 4.10  | 1.40 | 1.40  | 0.80  | 2.20  | 1.80  | 2.30  | 2.60  | 石川県  | 4.30  | 2.00  | 2.10 | 2.00 | 1.90 | 2.90 | 1.80  | 1.90 | 0.50 | 0.67 | 2.40 | 1.40 | 2.10 | 3.20 | 2.70  | 1.80  | 2.40  | 2.70 | 2.00  | 2.90 | 2.40  | 2.80  | 2.80  | 3.30  | 5.00  | 4.40  | 福井県  | 4.25  | 3.00  | 1.75 | 1.00 | 1.50 | -    | 0.75  | 0.25 | -    | 1.25 | 2.75 | 4.25 | 2.40 | 4.00 | 3.60  | 5.60  | 1.40  | 2.80 | 3.00  | 1.20 | 1.75  | 2.20  | 1.40  | 2.80  | 2.00  | 1.80  | 山梨県   | 3.50  | 3.75  | 1.50 | 1.25 | 0.75 | 1.00 | 0.75 | 0.50 | 0.25 | 0.00 | 0.40 | 0.50 | 0.50 | 0.67 | 1.17  | 0.67  | 0.38  | 0.22 | 0.00  | 0.33 | 0.11  | 0.11  | 0.11  | 0.25  | 0.33  | 0.11  | 長野県  | 2.18  | 1.64  | 1.18 | 2.00 | 2.58 | 2.42 | 3.25 | 3.92 | 1.17 | 1.36 | 1.93 | 3.31 | 3.31 | 1.94 | 1.88  | 1.88  | 1.94  | 2.31 | 1.81  | 1.93 | 2.07  | 1.20  | 1.93  | 1.00  | 1.57  | 0.21  | 岐阜県  | 5.29  | 4.93  | 5.14 | 4.21 | 3.36 | 2.79 | 3.43 | 2.71 | 0.93 | 2.43 | 3.20 | 3.00 | 2.93 | 3.20 | 3.67  | 4.00  | 4.40  | 4.36 | 4.79  | 3.36 | 3.07  | 4.00  | 4.53  | 4.07  | 5.00  | 4.07  | 静岡県  | 5.33  | 1.00  | 0.67 | 1.00 | 0.67 | 0.33 | 0.33 | 0.60  | 0.20  | 1.52  | 1.67 | 1.81 | 1.43 | 1.73 | 1.28  | 2.53 | 2.48  | 1.43 | 1.57  | 1.43 | 0.83  | 1.07  | 2.48  | 1.37  | 1.47  | 1.10  | 愛知県  | 6.16  | 7.47  | 4.59 | 4.41 | 3.56 | 3.00 | 2.94 | 4.19 | 1.13 | 3.50 | 4.32 | 4.49 | 5.52 | 5.86 | 7.22  | 6.31 | 5.81  | 5.54 | 5.13  | 4.70 | 3.83  | 3.25  | 3.61  | 3.53  | 3.44  | 3.34  | 三重県  | 2.31  | 1.46  | 0.15 | 1.00 | 0.46 | 0.85 | 1.15 | 0.08 | 0.08 | 1.79 | 1.53 | 1.57 | 0.92 | 1.27 | 1.27  | 2.07 | 1.40  | 2.00 | 1.60  | 1.67 | 1.43  | 2.07  | 0.50  | 0.59  | 1.24  | 0.71  | 滋賀県  | 4.86  | 6.29  | 6.00 | 3.71 | 1.71 | 2.00 | 2.29 | 1.29 | 0.43 | 1.00 | 0.25 | 0.33 | 1.00 | 0.78 | 0.89  | 2.00 | 1.38  | 0.67 | 0.33  | 0.89 | 2.44  | 1.00  | 0.78  | 1.22  | 1.33  | 1.44  | 京都府  | 1.75  | 1.31  | 0.27 | 0.33 | 0.61 | 0.28 | 0.11 | 0.17  | -    | 0.52  | 1.04 | 2.05  | 1.52 | 1.55  | 0.73  | 0.73  | 0.64  | 0.64  | 0.68  | 1.14 | 0.36 | 1.13 | 0.65 | 1.00 | 0.41 | 0.74 | 大阪府  | 16.33 | 11.98 | 8.24 | 5.78 | 5.56 | 4.27 | 5.24 | 5.58 | 1.04 | 5.16 | 6.65 | 7.29 | 9.95 | 8.59 | 8.58 | 9.08 | 6.25 | 6.21 | 5.31 | 4.70 | 4.22 | 3.98 | 4.53 | 5.12 | 5.74 | 6.31 | 兵庫県  | 5.79  | 4.66  | 2.66 | 2.76 | 2.38 | 2.07 | 2.41 | 1.86 | 0.38 | 1.84 | 2.18 | 1.65 | 2.61 | 2.80 | 4.13 | 4.67 | 5.13 | 4.57 | 3.35 | 3.53 | 3.48 | 3.43 | 2.50 | 2.59 | 2.43 | 2.91 | 奈良県  | 0.50  | -     | -    | 0.25 | -    | -    | -    | 0.25 | -    | 2.56 | 4.00 | 4.22 | 2.00 | 3.00 | 2.33 | 1.67 | 2.11 | 1.56 | 1.22 | 1.22 | 0.44 | 1.33 | 2.00 | 1.11 | 2.33 | 3.11 | 和歌山県 | 6.11  | 4.67  | 2.89 | 1.78 | 2.44 | 2.11 | 1.33 | 1.67 | 1.11 | 1.63 | 2.13 | 2.00 | 3.00 | 3.38 | 3.88 | 3.63 | 5.71 | 2.75 | 3.88 | 6.63 | 5.50 | 4.25 | 6.88 | 8.75 | 9.00 | 8.00 | 鳥取県  | 2.00  | 1.33  | 2.00 | 0.67 | 0.67 | -    | -    | 0.67 | -    | 0.00 | 0.20 | 0.80 | 1.40 | 0.60 | 0.60 | 1.80 | 1.40 | 1.00 | 4.80 | 6.20 | 8.00 | 4.14 | 5.43 | 4.00 | 5.71 | 4.43 | 島根県  | 2.00  | 2.00  | 3.00 | 1.75 | 1.25 | 2.25 | 0.75 | 2.00 | 0.75 | 0.80 | 0.80 | 0.33 | 0.83 | 1.33 | 1.50 | 3.17 | 1.83 | 3.33 | 2.83 | 2.33 | 2.50 | 3.17 | 2.33 | 2.67 | 2.33 | 1.00 | 岡山県  | 1.50  | 1.60  | 0.70 | 0.60 | 1.00 | 0.60 | 0.70 | 1.50 | 0.71 | 1.63 | 2.18 | 2.24 | 3.13 | 3.29 | 2.59 | 4.63 | 2.43 | 1.36 | 2.15 | 2.50 | 1.17 | 1.00 | 1.71 | 2.18 | 3.18 | 3.41 | 広島県  | 3.32  | 3.11  | 2.58 | 1.32 | 1.63 | 1.79 | 1.26 | 1.16 | 0.16 | 0.75 | 1.52 | 2.13 | 1.22 | 1.46 | 1.07 | 1.15 | 1.55 | 3.57 | 3.00 | 2.65 | 3.23 | 3.00 | 2.91 | 4.64 | 4.65 | 3.87 | 山口県  | 2.38  | 2.38  | 1.50 | 1.50 | 1.63 | 1.63 | 1.38 | 0.75 | 0.25 | 2.18 | 2.36 | 4.08 | 2.17 | 1.25 | 1.92 | 2.50 | 2.10 | 2.18 | 3.25 | 2.17 | 2.42 | 1.83 | 1.92 | 2.83 | 3.17 | 1.83 | 徳島県  | 8.25  | 3.75  | 1.00 | 3.00 | 5.00 | 1.00 | 1.50 | 1.00 | 0.50 | 1.00 | 0.50 | 1.00 | 0.00 | 5.67 | 5.33 | 6.83 | 6.83 | 7.13 | 8.00 | 8.40 | 7.83 | 6.33 | 7.83 | 7.20 | 7.33 | 6.50 | 香川県  | 4.57  | 4.00  | 4.00 | 1.57 | 2.43 | 0.86 | 3.86 | 5.43 | 1.14 | 3.13 | 3.67 | 3.78 | 3.33 | 3.56 | 8.29 | 8.86 | 6.46 | 5.53 | 3.73 | 4.40 | 4.93 | 4.47 | 4.93 | 3.79 | 3.27 | 3.07 | 愛媛県  | 3.75  | 3.13  | 3.50 | 2.75 | 1.63 | 1.50 | 1.75 | 2.52 | 0.38 | 1.50 | 3.36 | 3.18 | 1.91 | 3.73 | 4.18 | 3.36 | 2.27 | 2.45 | 2.55 | 3.09 | 1.91 | 1.45 | 2.45 | 2.18 | 2.64 | 1.36 | 高知県  | 0.60  | 0.80  | 0.20 | 0.20 | -    | -    | -    | -    | -    | 0.17 | 0.17 | 0.00 | 0.00 | 0.00 | 0.00 | 0.17 | -    | 0.00 | 0.00 | 0.00 | 0.00  | 0.00  | 0.00 | 0.00 | 0.00 | 0.00 | 0.00 | 福岡県  | 7.43 | 6.93 | 4.43 | 5.13 | 3.87 | 4.93 | 3.75 | 4.81 | 1.25 | 4.44 | 4.46 | 3.35 | 3.78 | 3.35 | 4.19 | 4.89 | 3.78 | 4.13 | 3.16 | 3.58 | 3.36 | 3.19 | 3.38 | 3.43 | 2.68 | 2.78 | 佐賀県  | 3.00 | 2.50 | 2.83 | 2.67 | 2.17 | 1.33 | 1.83 | 1.67 | 0.17 | 0.83 | 0.57 | 0.57 | 0.00 | 0.71 | 0.71 | 1.29 | 1.14 | 1.00 | 1.43 | 1.29 | 1.57 | 1.29 | 1.14 | 0.71 | 0.83 | 2.00 | 長崎県  | 1.43 | 0.57 | 0.43 | 0.86 | 0.57 | 0.43 | 0.14 | 0.38 | -    | 0.50 | 0.10 | 0.14 | 1.44 | 1.40 | 1.40 | 3.60 | 3.30 | 1.10 | 0.80 | 1.80 | 2.10 | 1.10 | 1.60 | 1.60 | 1.70 | 0.80 | 熊本県  | 0.79 | 1.71 | 1.13 | 1.00 | 1.07 | 0.80 | 0.67 | 1.07 | 0.36 | 1.79 | 2.86 | 4.29 | 3.36 | 2.71 | 1.50 | 1.31 | 0.92 | 1.69 | 3.23 | 2.08 | 2.15 | 1.46 | 2.23 | 3.25 | 2.44 | 1.38 | 大分県  | 6.40 | 7.60 | 5.40 | 6.20 | 5.40 | 4.60 | 4.00 | 3.80 | 0.80 | 0.70 | 2.50 | 1.90 | 1.90 | 1.40 | 2.60 | 1.70 | 1.50 | 2.50 | 1.70 | 1.40 | 1.70 | 1.20 | 1.70 | 1.90 | 2.00 | 1.70 | 宮崎県  | 1.33 | 3.67 | 2.33 | 2.25 | 0.50 | 2.50 | 0.75 | 2.50 | 0.25 | 0.91 | 1.36 | 0.64 | 1.82 | 1.27 | 1.45 | 1.09 | 1.10 | 2.46 | 1.00 | 1.92 | 1.85 | 1.15 | 1.46 | 0.77 | 0.62 | 1.00 | 鹿児島県 | 3.17 | 2.42 | 3.42 | 2.08 | 1.67 | 2.08 | 1.75 | 1.67 | 0.33 | 1.25 | 2.69 | 2.50 | 2.88 | 2.69 | 2.13 | 3.44 | 3.53 | 2.75 | 1.81 | 0.88 | 1.50 | 2.47 | 1.88 | 1.69 | 1.13 | 1.20 | 沖縄県  | 2.00 | 1.50 | 1.75 | 1.75 | 0.75 | 1.00 | 1.50 | 0.50 | -    | 0.91 | 1.55 | 0.91 | 0.50 | 0.42 | 0.75 | 1.17 | 0.92 | 0.67 | 1.00 | 0.83 | 0.58 | 1.58 | 0.67 | 0.42 | 0.73 | 0.91 |      |      |      |      |      |      |      |      |      |      |      |      |      |      |      |      |      |      |      |      |      |      |      |      |      |      |      |      |      |      |      |      |      |      |      |      |      |      |      |      |      |      |      |      |      |      |      |      |      |      |      |      |      |      |      |      |      |      |      |      |      |      |      |      |      |      |      |      |      |      |      |      |      |      |      |      |      |      |      |      |      |      |      |      |      |      |      |      |      |      |      |      |      |      |      |      |      |      |      |      |      |      |      |      |      |      |      |      |      |      |      |      |      |      |      |      |      |      |      |      |      |      |      |      |      |      |      |      |      |      |      |      |      |      |      |      |      |      |      |      |      |      |      |      |      |      |      |      |      |      |      |      |      |      |      |      |      |      |      |      |      |      |      |      |      |      |      |      |      |      |      |      |      |      |      |      |      |      |      |      |      |      |      |      |      |      |      |      |      |      |      |      |      |      |      |      |      |      |      |      |      |      |      |      |      |      |      |      |      |      |      |      |      |      |      |      |      |      |      |      |      |      |      |      |      |      |      |      |      |      |      |      |      |      |      |      |      |      |      |      |      |      |      |      |      |      |      |      |      |      |      |      |      |      |      |      |      |      |      |      |      |      |      |      |      |      |      |      |      |      |      |      |      |      |      |      |      |      |      |      |      |      |      |      |      |      |      |      |      |      |      |      |      |      |      |      |      |      |      |      |      |      |      |      |      |      |      |      |      |      |      |      |      |      |      |      |      |      |      |      |      |      |      |      |      |      |   |      |      |      |      |      |      |      |      |      |      |      |      |      |      |      |      |      |
| 神奈川県 | 2.74  | 2.00  | 1.53 | 0.68 | 0.78 | 0.75  | 1.03  | 1.08 | 0.53           | 1.53            | 1.51 | 1.97 | 1.60 | 1.97 | 2.05  | 2.35  | 1.77  | 2.02 | 1.82  | 1.72 | 1.75  | 2.54  | 1.68  | 2.39  | 2.27  | 2.47  | 新潟県  | 4.69  | 3.82  | 2.65 | 2.24 | 3.41 | 1.41  | 2.18  | 2.88 | 0.35 | 2.68 | 3.68 | 4.16 | 4.37 | 3.74 | 3.95  | 3.65  | 3.60  | 3.80 | 4.14  | 2.80 | 3.07  | 2.14  | 2.21  | 2.53  | 3.00  | 3.87  | 富山県  | 4.57  | 2.00  | 1.71 | 1.43 | 0.86 | 1.71  | 2.29  | 2.14 | 0.43 | 2.17 | 2.14 | 2.29 | 1.71 | 1.43 | 1.71  | 2.71  | 1.00  | 2.30 | 4.10  | 1.40 | 1.40  | 0.80  | 2.20  | 1.80  | 2.30  | 2.60  | 石川県   | 4.30  | 2.00  | 2.10 | 2.00 | 1.90 | 2.90 | 1.80  | 1.90 | 0.50 | 0.67 | 2.40 | 1.40 | 2.10 | 3.20 | 2.70  | 1.80  | 2.40  | 2.70 | 2.00  | 2.90 | 2.40  | 2.80  | 2.80  | 3.30  | 5.00  | 4.40  | 福井県  | 4.25  | 3.00  | 1.75 | 1.00 | 1.50 | -    | 0.75  | 0.25 | -    | 1.25 | 2.75 | 4.25 | 2.40 | 4.00 | 3.60  | 5.60  | 1.40  | 2.80 | 3.00  | 1.20 | 1.75  | 2.20  | 1.40  | 2.80  | 2.00  | 1.80  | 山梨県  | 3.50  | 3.75  | 1.50 | 1.25 | 0.75 | 1.00 | 0.75  | 0.50 | 0.25 | 0.00 | 0.40 | 0.50 | 0.50 | 0.67 | 1.17  | 0.67  | 0.38  | 0.22 | 0.00  | 0.33 | 0.11  | 0.11  | 0.11  | 0.25  | 0.33  | 0.11  | 長野県   | 2.18  | 1.64  | 1.18 | 2.00 | 2.58 | 2.42 | 3.25 | 3.92 | 1.17 | 1.36 | 1.93 | 3.31 | 3.31 | 1.94 | 1.88  | 1.88  | 1.94  | 2.31 | 1.81  | 1.93 | 2.07  | 1.20  | 1.93  | 1.00  | 1.57  | 0.21  | 岐阜県  | 5.29  | 4.93  | 5.14 | 4.21 | 3.36 | 2.79 | 3.43 | 2.71 | 0.93 | 2.43 | 3.20 | 3.00 | 2.93 | 3.20 | 3.67  | 4.00  | 4.40  | 4.36 | 4.79  | 3.36 | 3.07  | 4.00  | 4.53  | 4.07  | 5.00  | 4.07  | 静岡県  | 5.33  | 1.00  | 0.67 | 1.00 | 0.67 | 0.33 | 0.33 | 0.60 | 0.20 | 1.52 | 1.67 | 1.81 | 1.43 | 1.73 | 1.28  | 2.53  | 2.48  | 1.43 | 1.57  | 1.43 | 0.83  | 1.07  | 2.48  | 1.37  | 1.47  | 1.10  | 愛知県  | 6.16  | 7.47  | 4.59 | 4.41 | 3.56 | 3.00 | 2.94 | 4.19  | 1.13  | 3.50  | 4.32 | 4.49 | 5.52 | 5.86 | 7.22  | 6.31 | 5.81  | 5.54 | 5.13  | 4.70 | 3.83  | 3.25  | 3.61  | 3.53  | 3.44  | 3.34  | 三重県  | 2.31  | 1.46  | 0.15 | 1.00 | 0.46 | 0.85 | 1.15 | 0.08 | 0.08 | 1.79 | 1.53 | 1.57 | 0.92 | 1.27 | 1.27  | 2.07 | 1.40  | 2.00 | 1.60  | 1.67 | 1.43  | 2.07  | 0.50  | 0.59  | 1.24  | 0.71  | 滋賀県  | 4.86  | 6.29  | 6.00 | 3.71 | 1.71 | 2.00 | 2.29 | 1.29 | 0.43 | 1.00 | 0.25 | 0.33 | 1.00 | 0.78 | 0.89  | 2.00 | 1.38  | 0.67 | 0.33  | 0.89 | 2.44  | 1.00  | 0.78  | 1.22  | 1.33  | 1.44  | 京都府  | 1.75  | 1.31  | 0.27 | 0.33 | 0.61 | 0.28 | 0.11 | 0.17 | -    | 0.52 | 1.04 | 2.05 | 1.52 | 1.55 | 0.73  | 0.73 | 0.64  | 0.64 | 0.68  | 1.14 | 0.36  | 1.13  | 0.65  | 1.00  | 0.41  | 0.74  | 大阪府  | 16.33 | 11.98 | 8.24 | 5.78 | 5.56 | 4.27 | 5.24 | 5.58  | 1.04 | 5.16  | 6.65 | 7.29  | 9.95 | 8.59  | 8.58  | 9.08  | 6.25  | 6.21  | 5.31  | 4.70 | 4.22 | 3.98 | 4.53 | 5.12 | 5.74 | 6.31 | 兵庫県  | 5.79  | 4.66  | 2.66 | 2.76 | 2.38 | 2.07 | 2.41 | 1.86 | 0.38 | 1.84 | 2.18 | 1.65 | 2.61 | 2.80 | 4.13 | 4.67 | 5.13 | 4.57 | 3.35 | 3.53 | 3.48 | 3.43 | 2.50 | 2.59 | 2.43 | 2.91 | 奈良県  | 0.50  | -     | -    | 0.25 | -    | -    | -    | 0.25 | -    | 2.56 | 4.00 | 4.22 | 2.00 | 3.00 | 2.33 | 1.67 | 2.11 | 1.56 | 1.22 | 1.22 | 0.44 | 1.33 | 2.00 | 1.11 | 2.33 | 3.11 | 和歌山県 | 6.11  | 4.67  | 2.89 | 1.78 | 2.44 | 2.11 | 1.33 | 1.67 | 1.11 | 1.63 | 2.13 | 2.00 | 3.00 | 3.38 | 3.88 | 3.63 | 5.71 | 2.75 | 3.88 | 6.63 | 5.50 | 4.25 | 6.88 | 8.75 | 9.00 | 8.00 | 鳥取県  | 2.00  | 1.33  | 2.00 | 0.67 | 0.67 | -    | -    | 0.67 | -    | 0.00 | 0.20 | 0.80 | 1.40 | 0.60 | 0.60 | 1.80 | 1.40 | 1.00 | 4.80 | 6.20 | 8.00 | 4.14 | 5.43 | 4.00 | 5.71 | 4.43 | 島根県  | 2.00  | 2.00  | 3.00 | 1.75 | 1.25 | 2.25 | 0.75 | 2.00 | 0.75 | 0.80 | 0.80 | 0.33 | 0.83 | 1.33 | 1.50 | 3.17 | 1.83 | 3.33 | 2.83 | 2.33 | 2.50 | 3.17 | 2.33 | 2.67 | 2.33 | 1.00 | 岡山県  | 1.50  | 1.60  | 0.70 | 0.60 | 1.00 | 0.60 | 0.70 | 1.50 | 0.71 | 1.63 | 2.18 | 2.24 | 3.13 | 3.29 | 2.59 | 4.63 | 2.43 | 1.36 | 2.15 | 2.50 | 1.17 | 1.00 | 1.71 | 2.18 | 3.18 | 3.41 | 広島県  | 3.32  | 3.11  | 2.58 | 1.32 | 1.63 | 1.79 | 1.26 | 1.16 | 0.16 | 0.75 | 1.52 | 2.13 | 1.22 | 1.46 | 1.07 | 1.15 | 1.55 | 3.57 | 3.00 | 2.65 | 3.23 | 3.00 | 2.91 | 4.64 | 4.65 | 3.87 | 山口県  | 2.38  | 2.38  | 1.50 | 1.50 | 1.63 | 1.63 | 1.38 | 0.75 | 0.25 | 2.18 | 2.36 | 4.08 | 2.17 | 1.25 | 1.92 | 2.50 | 2.10 | 2.18 | 3.25 | 2.17 | 2.42 | 1.83 | 1.92 | 2.83 | 3.17 | 1.83 | 徳島県  | 8.25  | 3.75  | 1.00 | 3.00 | 5.00 | 1.00 | 1.50 | 1.00 | 0.50 | 1.00 | 0.50 | 1.00 | 0.00 | 5.67 | 5.33 | 6.83 | 6.83 | 7.13 | 8.00 | 8.40 | 7.83 | 6.33 | 7.83 | 7.20 | 7.33 | 6.50 | 香川県  | 4.57  | 4.00  | 4.00 | 1.57 | 2.43 | 0.86 | 3.86 | 5.43 | 1.14 | 3.13 | 3.67 | 3.78 | 3.33 | 3.56 | 8.29 | 8.86 | 6.46 | 5.53 | 3.73 | 4.40 | 4.93 | 4.47 | 4.93 | 3.79 | 3.27 | 3.07 | 愛媛県  | 3.75  | 3.13  | 3.50 | 2.75 | 1.63 | 1.50 | 1.75 | 2.52 | 0.38 | 1.50 | 3.36 | 3.18 | 1.91 | 3.73 | 4.18 | 3.36 | 2.27 | 2.45 | 2.55 | 3.09 | 1.91 | 1.45 | 2.45 | 2.18 | 2.64 | 1.36 | 高知県  | 0.60  | 0.80  | 0.20 | 0.20 | -    | -    | -    | -    | -    | 0.17 | 0.17 | 0.00 | 0.00 | 0.00 | 0.00 | 0.17 | -    | 0.00 | 0.00 | 0.00 | 0.00 | 0.00 | 0.00 | 0.00 | 0.00 | 0.00 | 0.00 | 福岡県   | 7.43  | 6.93 | 4.43 | 5.13 | 3.87 | 4.93 | 3.75 | 4.81 | 1.25 | 4.44 | 4.46 | 3.35 | 3.78 | 3.35 | 4.19 | 4.89 | 3.78 | 4.13 | 3.16 | 3.58  | 3.36  | 3.19 | 3.38 | 3.43 | 2.68 | 2.78 | 佐賀県  | 3.00 | 2.50 | 2.83 | 2.67 | 2.17 | 1.33 | 1.83 | 1.67 | 0.17 | 0.83 | 0.57 | 0.57 | 0.00 | 0.71 | 0.71 | 1.29 | 1.14 | 1.00 | 1.43 | 1.29 | 1.57 | 1.29 | 1.14 | 0.71 | 0.83 | 2.00 | 長崎県  | 1.43 | 0.57 | 0.43 | 0.86 | 0.57 | 0.43 | 0.14 | 0.38 | -    | 0.50 | 0.10 | 0.14 | 1.44 | 1.40 | 1.40 | 3.60 | 3.30 | 1.10 | 0.80 | 1.80 | 2.10 | 1.10 | 1.60 | 1.60 | 1.70 | 0.80 | 熊本県  | 0.79 | 1.71 | 1.13 | 1.00 | 1.07 | 0.80 | 0.67 | 1.07 | 0.36 | 1.79 | 2.86 | 4.29 | 3.36 | 2.71 | 1.50 | 1.31 | 0.92 | 1.69 | 3.23 | 2.08 | 2.15 | 1.46 | 2.23 | 3.25 | 2.44 | 1.38 | 大分県  | 6.40 | 7.60 | 5.40 | 6.20 | 5.40 | 4.60 | 4.00 | 3.80 | 0.80 | 0.70 | 2.50 | 1.90 | 1.90 | 1.40 | 2.60 | 1.70 | 1.50 | 2.50 | 1.70 | 1.40 | 1.70 | 1.20 | 1.70 | 1.90 | 2.00 | 1.70 | 宮崎県  | 1.33 | 3.67 | 2.33 | 2.25 | 0.50 | 2.50 | 0.75 | 2.50 | 0.25 | 0.91 | 1.36 | 0.64 | 1.82 | 1.27 | 1.45 | 1.09 | 1.10 | 2.46 | 1.00 | 1.92 | 1.85 | 1.15 | 1.46 | 0.77 | 0.62 | 1.00 | 鹿児島県 | 3.17 | 2.42 | 3.42 | 2.08 | 1.67 | 2.08 | 1.75 | 1.67 | 0.33 | 1.25 | 2.69 | 2.50 | 2.88 | 2.69 | 2.13 | 3.44 | 3.53 | 2.75 | 1.81 | 0.88 | 1.50 | 2.47 | 1.88 | 1.69 | 1.13 | 1.20 | 沖縄県  | 2.00 | 1.50 | 1.75 | 1.75 | 0.75 | 1.00 | 1.50 | 0.50 | -    | 0.91 | 1.55 | 0.91 | 0.50 | 0.42 | 0.75 | 1.17 | 0.92 | 0.67 | 1.00 | 0.83 | 0.58 | 1.58 | 0.67 | 0.42 | 0.73 | 0.91 |      |      |      |      |      |      |      |      |      |      |      |      |      |      |      |      |      |      |      |      |      |      |      |      |      |      |      |      |      |      |      |      |      |      |      |      |      |      |      |      |      |      |      |      |      |      |      |      |      |      |      |      |      |      |      |      |      |      |      |      |      |      |      |      |      |      |      |      |      |      |      |      |      |      |      |      |      |      |      |      |      |      |      |      |      |      |      |      |      |      |      |      |      |      |      |      |      |      |      |      |      |      |      |      |      |      |      |      |      |      |      |      |      |      |      |      |      |      |      |      |      |      |      |      |      |      |      |      |      |      |      |      |      |      |      |      |      |      |      |      |      |      |      |      |      |      |      |      |      |      |      |      |      |      |      |      |      |      |      |      |      |      |      |      |      |      |      |      |      |      |      |      |      |      |      |      |      |      |      |      |      |      |      |      |      |      |      |      |      |      |      |      |      |      |      |      |      |      |      |      |      |      |      |      |      |      |      |      |      |      |      |      |      |      |      |      |      |      |      |      |      |      |      |      |      |      |      |      |      |      |      |      |      |      |      |      |      |      |      |      |      |      |      |      |      |      |      |      |      |      |      |      |      |      |      |      |      |      |      |      |      |      |      |      |      |      |      |      |      |      |      |      |      |      |      |      |      |      |      |      |      |      |      |      |      |      |      |      |      |      |      |      |      |      |      |      |      |      |      |      |      |      |      |      |      |      |      |      |      |      |      |      |      |      |      |      |      |      |      |      |      |      |      |      |      |      |      |      |      |      |      |      |      |      |      |      |      |      |      |      |      |      |      |      |      |      |      |      |      |      |      |      |      |   |      |      |      |      |      |      |      |      |      |      |      |      |      |      |      |      |      |
| 新潟県  | 4.69  | 3.82  | 2.65 | 2.24 | 3.41 | 1.41  | 2.18  | 2.88 | 0.35           | 2.68            | 3.68 | 4.16 | 4.37 | 3.74 | 3.95  | 3.65  | 3.60  | 3.80 | 4.14  | 2.80 | 3.07  | 2.14  | 2.21  | 2.53  | 3.00  | 3.87  | 富山県  | 4.57  | 2.00  | 1.71 | 1.43 | 0.86 | 1.71  | 2.29  | 2.14 | 0.43 | 2.17 | 2.14 | 2.29 | 1.71 | 1.43 | 1.71  | 2.71  | 1.00  | 2.30 | 4.10  | 1.40 | 1.40  | 0.80  | 2.20  | 1.80  | 2.30  | 2.60  | 石川県  | 4.30  | 2.00  | 2.10 | 2.00 | 1.90 | 2.90  | 1.80  | 1.90 | 0.50 | 0.67 | 2.40 | 1.40 | 2.10 | 3.20 | 2.70  | 1.80  | 2.40  | 2.70 | 2.00  | 2.90 | 2.40  | 2.80  | 2.80  | 3.30  | 5.00  | 4.40  | 福井県   | 4.25  | 3.00  | 1.75 | 1.00 | 1.50 | -    | 0.75  | 0.25 | -    | 1.25 | 2.75 | 4.25 | 2.40 | 4.00 | 3.60  | 5.60  | 1.40  | 2.80 | 3.00  | 1.20 | 1.75  | 2.20  | 1.40  | 2.80  | 2.00  | 1.80  | 山梨県  | 3.50  | 3.75  | 1.50 | 1.25 | 0.75 | 1.00 | 0.75  | 0.50 | 0.25 | 0.00 | 0.40 | 0.50 | 0.50 | 0.67 | 1.17  | 0.67  | 0.38  | 0.22 | 0.00  | 0.33 | 0.11  | 0.11  | 0.11  | 0.25  | 0.33  | 0.11  | 長野県  | 2.18  | 1.64  | 1.18 | 2.00 | 2.58 | 2.42 | 3.25  | 3.92 | 1.17 | 1.36 | 1.93 | 3.31 | 3.31 | 1.94 | 1.88  | 1.88  | 1.94  | 2.31 | 1.81  | 1.93 | 2.07  | 1.20  | 1.93  | 1.00  | 1.57  | 0.21  | 岐阜県   | 5.29  | 4.93  | 5.14 | 4.21 | 3.36 | 2.79 | 3.43 | 2.71 | 0.93 | 2.43 | 3.20 | 3.00 | 2.93 | 3.20 | 3.67  | 4.00  | 4.40  | 4.36 | 4.79  | 3.36 | 3.07  | 4.00  | 4.53  | 4.07  | 5.00  | 4.07  | 静岡県  | 5.33  | 1.00  | 0.67 | 1.00 | 0.67 | 0.33 | 0.33 | 0.60 | 0.20 | 1.52 | 1.67 | 1.81 | 1.43 | 1.73 | 1.28  | 2.53  | 2.48  | 1.43 | 1.57  | 1.43 | 0.83  | 1.07  | 2.48  | 1.37  | 1.47  | 1.10  | 愛知県  | 6.16  | 7.47  | 4.59 | 4.41 | 3.56 | 3.00 | 2.94 | 4.19 | 1.13 | 3.50 | 4.32 | 4.49 | 5.52 | 5.86 | 7.22  | 6.31  | 5.81  | 5.54 | 5.13  | 4.70 | 3.83  | 3.25  | 3.61  | 3.53  | 3.44  | 3.34  | 三重県  | 2.31  | 1.46  | 0.15 | 1.00 | 0.46 | 0.85 | 1.15 | 0.08  | 0.08  | 1.79  | 1.53 | 1.57 | 0.92 | 1.27 | 1.27  | 2.07 | 1.40  | 2.00 | 1.60  | 1.67 | 1.43  | 2.07  | 0.50  | 0.59  | 1.24  | 0.71  | 滋賀県  | 4.86  | 6.29  | 6.00 | 3.71 | 1.71 | 2.00 | 2.29 | 1.29 | 0.43 | 1.00 | 0.25 | 0.33 | 1.00 | 0.78 | 0.89  | 2.00 | 1.38  | 0.67 | 0.33  | 0.89 | 2.44  | 1.00  | 0.78  | 1.22  | 1.33  | 1.44  | 京都府  | 1.75  | 1.31  | 0.27 | 0.33 | 0.61 | 0.28 | 0.11 | 0.17 | -    | 0.52 | 1.04 | 2.05 | 1.52 | 1.55 | 0.73  | 0.73 | 0.64  | 0.64 | 0.68  | 1.14 | 0.36  | 1.13  | 0.65  | 1.00  | 0.41  | 0.74  | 大阪府  | 16.33 | 11.98 | 8.24 | 5.78 | 5.56 | 4.27 | 5.24 | 5.58 | 1.04 | 5.16 | 6.65 | 7.29 | 9.95 | 8.59 | 8.58  | 9.08 | 6.25  | 6.21 | 5.31  | 4.70 | 4.22  | 3.98  | 4.53  | 5.12  | 5.74  | 6.31  | 兵庫県  | 5.79  | 4.66  | 2.66 | 2.76 | 2.38 | 2.07 | 2.41 | 1.86  | 0.38 | 1.84  | 2.18 | 1.65  | 2.61 | 2.80  | 4.13  | 4.67  | 5.13  | 4.57  | 3.35  | 3.53 | 3.48 | 3.43 | 2.50 | 2.59 | 2.43 | 2.91 | 奈良県  | 0.50  | -     | -    | 0.25 | -    | -    | -    | 0.25 | -    | 2.56 | 4.00 | 4.22 | 2.00 | 3.00 | 2.33 | 1.67 | 2.11 | 1.56 | 1.22 | 1.22 | 0.44 | 1.33 | 2.00 | 1.11 | 2.33 | 3.11 | 和歌山県 | 6.11  | 4.67  | 2.89 | 1.78 | 2.44 | 2.11 | 1.33 | 1.67 | 1.11 | 1.63 | 2.13 | 2.00 | 3.00 | 3.38 | 3.88 | 3.63 | 5.71 | 2.75 | 3.88 | 6.63 | 5.50 | 4.25 | 6.88 | 8.75 | 9.00 | 8.00 | 鳥取県  | 2.00  | 1.33  | 2.00 | 0.67 | 0.67 | -    | -    | 0.67 | -    | 0.00 | 0.20 | 0.80 | 1.40 | 0.60 | 0.60 | 1.80 | 1.40 | 1.00 | 4.80 | 6.20 | 8.00 | 4.14 | 5.43 | 4.00 | 5.71 | 4.43 | 島根県  | 2.00  | 2.00  | 3.00 | 1.75 | 1.25 | 2.25 | 0.75 | 2.00 | 0.75 | 0.80 | 0.80 | 0.33 | 0.83 | 1.33 | 1.50 | 3.17 | 1.83 | 3.33 | 2.83 | 2.33 | 2.50 | 3.17 | 2.33 | 2.67 | 2.33 | 1.00 | 岡山県  | 1.50  | 1.60  | 0.70 | 0.60 | 1.00 | 0.60 | 0.70 | 1.50 | 0.71 | 1.63 | 2.18 | 2.24 | 3.13 | 3.29 | 2.59 | 4.63 | 2.43 | 1.36 | 2.15 | 2.50 | 1.17 | 1.00 | 1.71 | 2.18 | 3.18 | 3.41 | 広島県  | 3.32  | 3.11  | 2.58 | 1.32 | 1.63 | 1.79 | 1.26 | 1.16 | 0.16 | 0.75 | 1.52 | 2.13 | 1.22 | 1.46 | 1.07 | 1.15 | 1.55 | 3.57 | 3.00 | 2.65 | 3.23 | 3.00 | 2.91 | 4.64 | 4.65 | 3.87 | 山口県  | 2.38  | 2.38  | 1.50 | 1.50 | 1.63 | 1.63 | 1.38 | 0.75 | 0.25 | 2.18 | 2.36 | 4.08 | 2.17 | 1.25 | 1.92 | 2.50 | 2.10 | 2.18 | 3.25 | 2.17 | 2.42 | 1.83 | 1.92 | 2.83 | 3.17 | 1.83 | 徳島県  | 8.25  | 3.75  | 1.00 | 3.00 | 5.00 | 1.00 | 1.50 | 1.00 | 0.50 | 1.00 | 0.50 | 1.00 | 0.00 | 5.67 | 5.33 | 6.83 | 6.83 | 7.13 | 8.00 | 8.40 | 7.83 | 6.33 | 7.83 | 7.20 | 7.33 | 6.50 | 香川県  | 4.57  | 4.00  | 4.00 | 1.57 | 2.43 | 0.86 | 3.86 | 5.43 | 1.14 | 3.13 | 3.67 | 3.78 | 3.33 | 3.56 | 8.29 | 8.86 | 6.46 | 5.53 | 3.73 | 4.40 | 4.93 | 4.47 | 4.93 | 3.79 | 3.27 | 3.07 | 愛媛県  | 3.75  | 3.13  | 3.50 | 2.75 | 1.63 | 1.50 | 1.75 | 2.52 | 0.38 | 1.50 | 3.36 | 3.18 | 1.91 | 3.73 | 4.18 | 3.36 | 2.27 | 2.45 | 2.55 | 3.09 | 1.91 | 1.45 | 2.45 | 2.18 | 2.64 | 1.36 | 高知県  | 0.60  | 0.80  | 0.20 | 0.20 | -    | -    | -    | -    | -    | 0.17 | 0.17 | 0.00 | 0.00 | 0.00 | 0.00 | 0.17 | -    | 0.00 | 0.00 | 0.00 | 0.00 | 0.00 | 0.00 | 0.00 | 0.00 | 0.00 | 0.00 | 福岡県   | 7.43  | 6.93 | 4.43 | 5.13 | 3.87 | 4.93 | 3.75 | 4.81 | 1.25 | 4.44 | 4.46 | 3.35 | 3.78 | 3.35 | 4.19 | 4.89 | 3.78 | 4.13 | 3.16 | 3.58 | 3.36 | 3.19 | 3.38 | 3.43 | 2.68 | 2.78 | 佐賀県   | 3.00  | 2.50 | 2.83 | 2.67 | 2.17 | 1.33 | 1.83 | 1.67 | 0.17 | 0.83 | 0.57 | 0.57 | 0.00 | 0.71 | 0.71 | 1.29 | 1.14 | 1.00 | 1.43 | 1.29  | 1.57  | 1.29 | 1.14 | 0.71 | 0.83 | 2.00 | 長崎県  | 1.43 | 0.57 | 0.43 | 0.86 | 0.57 | 0.43 | 0.14 | 0.38 | -    | 0.50 | 0.10 | 0.14 | 1.44 | 1.40 | 1.40 | 3.60 | 3.30 | 1.10 | 0.80 | 1.80 | 2.10 | 1.10 | 1.60 | 1.60 | 1.70 | 0.80 | 熊本県  | 0.79 | 1.71 | 1.13 | 1.00 | 1.07 | 0.80 | 0.67 | 1.07 | 0.36 | 1.79 | 2.86 | 4.29 | 3.36 | 2.71 | 1.50 | 1.31 | 0.92 | 1.69 | 3.23 | 2.08 | 2.15 | 1.46 | 2.23 | 3.25 | 2.44 | 1.38 | 大分県  | 6.40 | 7.60 | 5.40 | 6.20 | 5.40 | 4.60 | 4.00 | 3.80 | 0.80 | 0.70 | 2.50 | 1.90 | 1.90 | 1.40 | 2.60 | 1.70 | 1.50 | 2.50 | 1.70 | 1.40 | 1.70 | 1.20 | 1.70 | 1.90 | 2.00 | 1.70 | 宮崎県  | 1.33 | 3.67 | 2.33 | 2.25 | 0.50 | 2.50 | 0.75 | 2.50 | 0.25 | 0.91 | 1.36 | 0.64 | 1.82 | 1.27 | 1.45 | 1.09 | 1.10 | 2.46 | 1.00 | 1.92 | 1.85 | 1.15 | 1.46 | 0.77 | 0.62 | 1.00 | 鹿児島県 | 3.17 | 2.42 | 3.42 | 2.08 | 1.67 | 2.08 | 1.75 | 1.67 | 0.33 | 1.25 | 2.69 | 2.50 | 2.88 | 2.69 | 2.13 | 3.44 | 3.53 | 2.75 | 1.81 | 0.88 | 1.50 | 2.47 | 1.88 | 1.69 | 1.13 | 1.20 | 沖縄県  | 2.00 | 1.50 | 1.75 | 1.75 | 0.75 | 1.00 | 1.50 | 0.50 | -    | 0.91 | 1.55 | 0.91 | 0.50 | 0.42 | 0.75 | 1.17 | 0.92 | 0.67 | 1.00 | 0.83 | 0.58 | 1.58 | 0.67 | 0.42 | 0.73 | 0.91 |      |      |      |      |      |      |      |      |      |      |      |      |      |      |      |      |      |      |      |      |      |      |      |      |      |      |      |      |      |      |      |      |      |      |      |      |      |      |      |      |      |      |      |      |      |      |      |      |      |      |      |      |      |      |      |      |      |      |      |      |      |      |      |      |      |      |      |      |      |      |      |      |      |      |      |      |      |      |      |      |      |      |      |      |      |      |      |      |      |      |      |      |      |      |      |      |      |      |      |      |      |      |      |      |      |      |      |      |      |      |      |      |      |      |      |      |      |      |      |      |      |      |      |      |      |      |      |      |      |      |      |      |      |      |      |      |      |      |      |      |      |      |      |      |      |      |      |      |      |      |      |      |      |      |      |      |      |      |      |      |      |      |      |      |      |      |      |      |      |      |      |      |      |      |      |      |      |      |      |      |      |      |      |      |      |      |      |      |      |      |      |      |      |      |      |      |      |      |      |      |      |      |      |      |      |      |      |      |      |      |      |      |      |      |      |      |      |      |      |      |      |      |      |      |      |      |      |      |      |      |      |      |      |      |      |      |      |      |      |      |      |      |      |      |      |      |      |      |      |      |      |      |      |      |      |      |      |      |      |      |      |      |      |      |      |      |      |      |      |      |      |      |      |      |      |      |      |      |      |      |      |      |      |      |      |      |      |      |      |      |      |      |      |      |      |      |      |      |      |      |      |      |      |      |      |      |      |      |      |      |      |      |      |      |      |      |      |      |      |      |      |      |      |      |      |      |      |      |      |      |      |      |      |      |      |      |      |      |      |      |      |      |      |      |      |      |      |      |      |      |      |      |      |      |      |      |      |      |      |      |      |      |      |      |      |      |      |      |      |      |      |      |      |      |      |      |      |      |      |      |   |      |      |      |      |      |      |      |      |      |      |      |      |      |      |      |      |      |
| 富山県  | 4.57  | 2.00  | 1.71 | 1.43 | 0.86 | 1.71  | 2.29  | 2.14 | 0.43           | 2.17            | 2.14 | 2.29 | 1.71 | 1.43 | 1.71  | 2.71  | 1.00  | 2.30 | 4.10  | 1.40 | 1.40  | 0.80  | 2.20  | 1.80  | 2.30  | 2.60  | 石川県  | 4.30  | 2.00  | 2.10 | 2.00 | 1.90 | 2.90  | 1.80  | 1.90 | 0.50 | 0.67 | 2.40 | 1.40 | 2.10 | 3.20 | 2.70  | 1.80  | 2.40  | 2.70 | 2.00  | 2.90 | 2.40  | 2.80  | 2.80  | 3.30  | 5.00  | 4.40  | 福井県  | 4.25  | 3.00  | 1.75 | 1.00 | 1.50 | -     | 0.75  | 0.25 | -    | 1.25 | 2.75 | 4.25 | 2.40 | 4.00 | 3.60  | 5.60  | 1.40  | 2.80 | 3.00  | 1.20 | 1.75  | 2.20  | 1.40  | 2.80  | 2.00  | 1.80  | 山梨県   | 3.50  | 3.75  | 1.50 | 1.25 | 0.75 | 1.00 | 0.75  | 0.50 | 0.25 | 0.00 | 0.40 | 0.50 | 0.50 | 0.67 | 1.17  | 0.67  | 0.38  | 0.22 | 0.00  | 0.33 | 0.11  | 0.11  | 0.11  | 0.25  | 0.33  | 0.11  | 長野県  | 2.18  | 1.64  | 1.18 | 2.00 | 2.58 | 2.42 | 3.25  | 3.92 | 1.17 | 1.36 | 1.93 | 3.31 | 3.31 | 1.94 | 1.88  | 1.88  | 1.94  | 2.31 | 1.81  | 1.93 | 2.07  | 1.20  | 1.93  | 1.00  | 1.57  | 0.21  | 岐阜県  | 5.29  | 4.93  | 5.14 | 4.21 | 3.36 | 2.79 | 3.43  | 2.71 | 0.93 | 2.43 | 3.20 | 3.00 | 2.93 | 3.20 | 3.67  | 4.00  | 4.40  | 4.36 | 4.79  | 3.36 | 3.07  | 4.00  | 4.53  | 4.07  | 5.00  | 4.07  | 静岡県   | 5.33  | 1.00  | 0.67 | 1.00 | 0.67 | 0.33 | 0.33 | 0.60 | 0.20 | 1.52 | 1.67 | 1.81 | 1.43 | 1.73 | 1.28  | 2.53  | 2.48  | 1.43 | 1.57  | 1.43 | 0.83  | 1.07  | 2.48  | 1.37  | 1.47  | 1.10  | 愛知県  | 6.16  | 7.47  | 4.59 | 4.41 | 3.56 | 3.00 | 2.94 | 4.19 | 1.13 | 3.50 | 4.32 | 4.49 | 5.52 | 5.86 | 7.22  | 6.31  | 5.81  | 5.54 | 5.13  | 4.70 | 3.83  | 3.25  | 3.61  | 3.53  | 3.44  | 3.34  | 三重県  | 2.31  | 1.46  | 0.15 | 1.00 | 0.46 | 0.85 | 1.15 | 0.08 | 0.08 | 1.79 | 1.53 | 1.57 | 0.92 | 1.27 | 1.27  | 2.07  | 1.40  | 2.00 | 1.60  | 1.67 | 1.43  | 2.07  | 0.50  | 0.59  | 1.24  | 0.71  | 滋賀県  | 4.86  | 6.29  | 6.00 | 3.71 | 1.71 | 2.00 | 2.29 | 1.29  | 0.43  | 1.00  | 0.25 | 0.33 | 1.00 | 0.78 | 0.89  | 2.00 | 1.38  | 0.67 | 0.33  | 0.89 | 2.44  | 1.00  | 0.78  | 1.22  | 1.33  | 1.44  | 京都府  | 1.75  | 1.31  | 0.27 | 0.33 | 0.61 | 0.28 | 0.11 | 0.17 | -    | 0.52 | 1.04 | 2.05 | 1.52 | 1.55 | 0.73  | 0.73 | 0.64  | 0.64 | 0.68  | 1.14 | 0.36  | 1.13  | 0.65  | 1.00  | 0.41  | 0.74  | 大阪府  | 16.33 | 11.98 | 8.24 | 5.78 | 5.56 | 4.27 | 5.24 | 5.58 | 1.04 | 5.16 | 6.65 | 7.29 | 9.95 | 8.59 | 8.58  | 9.08 | 6.25  | 6.21 | 5.31  | 4.70 | 4.22  | 3.98  | 4.53  | 5.12  | 5.74  | 6.31  | 兵庫県  | 5.79  | 4.66  | 2.66 | 2.76 | 2.38 | 2.07 | 2.41 | 1.86 | 0.38 | 1.84 | 2.18 | 1.65 | 2.61 | 2.80 | 4.13  | 4.67 | 5.13  | 4.57 | 3.35  | 3.53 | 3.48  | 3.43  | 2.50  | 2.59  | 2.43  | 2.91  | 奈良県  | 0.50  | -     | -    | 0.25 | -    | -    | -    | 0.25  | -    | 2.56  | 4.00 | 4.22  | 2.00 | 3.00  | 2.33  | 1.67  | 2.11  | 1.56  | 1.22  | 1.22 | 0.44 | 1.33 | 2.00 | 1.11 | 2.33 | 3.11 | 和歌山県 | 6.11  | 4.67  | 2.89 | 1.78 | 2.44 | 2.11 | 1.33 | 1.67 | 1.11 | 1.63 | 2.13 | 2.00 | 3.00 | 3.38 | 3.88 | 3.63 | 5.71 | 2.75 | 3.88 | 6.63 | 5.50 | 4.25 | 6.88 | 8.75 | 9.00 | 8.00 | 鳥取県  | 2.00  | 1.33  | 2.00 | 0.67 | 0.67 | -    | -    | 0.67 | -    | 0.00 | 0.20 | 0.80 | 1.40 | 0.60 | 0.60 | 1.80 | 1.40 | 1.00 | 4.80 | 6.20 | 8.00 | 4.14 | 5.43 | 4.00 | 5.71 | 4.43 | 島根県  | 2.00  | 2.00  | 3.00 | 1.75 | 1.25 | 2.25 | 0.75 | 2.00 | 0.75 | 0.80 | 0.80 | 0.33 | 0.83 | 1.33 | 1.50 | 3.17 | 1.83 | 3.33 | 2.83 | 2.33 | 2.50 | 3.17 | 2.33 | 2.67 | 2.33 | 1.00 | 岡山県  | 1.50  | 1.60  | 0.70 | 0.60 | 1.00 | 0.60 | 0.70 | 1.50 | 0.71 | 1.63 | 2.18 | 2.24 | 3.13 | 3.29 | 2.59 | 4.63 | 2.43 | 1.36 | 2.15 | 2.50 | 1.17 | 1.00 | 1.71 | 2.18 | 3.18 | 3.41 | 広島県  | 3.32  | 3.11  | 2.58 | 1.32 | 1.63 | 1.79 | 1.26 | 1.16 | 0.16 | 0.75 | 1.52 | 2.13 | 1.22 | 1.46 | 1.07 | 1.15 | 1.55 | 3.57 | 3.00 | 2.65 | 3.23 | 3.00 | 2.91 | 4.64 | 4.65 | 3.87 | 山口県  | 2.38  | 2.38  | 1.50 | 1.50 | 1.63 | 1.63 | 1.38 | 0.75 | 0.25 | 2.18 | 2.36 | 4.08 | 2.17 | 1.25 | 1.92 | 2.50 | 2.10 | 2.18 | 3.25 | 2.17 | 2.42 | 1.83 | 1.92 | 2.83 | 3.17 | 1.83 | 徳島県  | 8.25  | 3.75  | 1.00 | 3.00 | 5.00 | 1.00 | 1.50 | 1.00 | 0.50 | 1.00 | 0.50 | 1.00 | 0.00 | 5.67 | 5.33 | 6.83 | 6.83 | 7.13 | 8.00 | 8.40 | 7.83 | 6.33 | 7.83 | 7.20 | 7.33 | 6.50 | 香川県  | 4.57  | 4.00  | 4.00 | 1.57 | 2.43 | 0.86 | 3.86 | 5.43 | 1.14 | 3.13 | 3.67 | 3.78 | 3.33 | 3.56 | 8.29 | 8.86 | 6.46 | 5.53 | 3.73 | 4.40 | 4.93 | 4.47 | 4.93 | 3.79 | 3.27 | 3.07 | 愛媛県  | 3.75  | 3.13  | 3.50 | 2.75 | 1.63 | 1.50 | 1.75 | 2.52 | 0.38 | 1.50 | 3.36 | 3.18 | 1.91 | 3.73 | 4.18 | 3.36 | 2.27 | 2.45 | 2.55 | 3.09 | 1.91 | 1.45 | 2.45 | 2.18 | 2.64 | 1.36 | 高知県  | 0.60  | 0.80  | 0.20 | 0.20 | -    | -    | -    | -    | -    | 0.17 | 0.17 | 0.00 | 0.00 | 0.00 | 0.00 | 0.17 | -    | 0.00 | 0.00 | 0.00 | 0.00 | 0.00 | 0.00 | 0.00 | 0.00 | 0.00 | 0.00 | 福岡県   | 7.43  | 6.93 | 4.43 | 5.13 | 3.87 | 4.93 | 3.75 | 4.81 | 1.25 | 4.44 | 4.46 | 3.35 | 3.78 | 3.35 | 4.19 | 4.89 | 3.78 | 4.13 | 3.16 | 3.58 | 3.36 | 3.19 | 3.38 | 3.43 | 2.68 | 2.78 | 佐賀県   | 3.00  | 2.50 | 2.83 | 2.67 | 2.17 | 1.33 | 1.83 | 1.67 | 0.17 | 0.83 | 0.57 | 0.57 | 0.00 | 0.71 | 0.71 | 1.29 | 1.14 | 1.00 | 1.43 | 1.29 | 1.57 | 1.29 | 1.14 | 0.71 | 0.83 | 2.00 | 長崎県   | 1.43  | 0.57 | 0.43 | 0.86 | 0.57 | 0.43 | 0.14 | 0.38 | -    | 0.50 | 0.10 | 0.14 | 1.44 | 1.40 | 1.40 | 3.60 | 3.30 | 1.10 | 0.80 | 1.80  | 2.10  | 1.10 | 1.60 | 1.60 | 1.70 | 0.80 | 熊本県  | 0.79 | 1.71 | 1.13 | 1.00 | 1.07 | 0.80 | 0.67 | 1.07 | 0.36 | 1.79 | 2.86 | 4.29 | 3.36 | 2.71 | 1.50 | 1.31 | 0.92 | 1.69 | 3.23 | 2.08 | 2.15 | 1.46 | 2.23 | 3.25 | 2.44 | 1.38 | 大分県  | 6.40 | 7.60 | 5.40 | 6.20 | 5.40 | 4.60 | 4.00 | 3.80 | 0.80 | 0.70 | 2.50 | 1.90 | 1.90 | 1.40 | 2.60 | 1.70 | 1.50 | 2.50 | 1.70 | 1.40 | 1.70 | 1.20 | 1.70 | 1.90 | 2.00 | 1.70 | 宮崎県  | 1.33 | 3.67 | 2.33 | 2.25 | 0.50 | 2.50 | 0.75 | 2.50 | 0.25 | 0.91 | 1.36 | 0.64 | 1.82 | 1.27 | 1.45 | 1.09 | 1.10 | 2.46 | 1.00 | 1.92 | 1.85 | 1.15 | 1.46 | 0.77 | 0.62 | 1.00 | 鹿児島県 | 3.17 | 2.42 | 3.42 | 2.08 | 1.67 | 2.08 | 1.75 | 1.67 | 0.33 | 1.25 | 2.69 | 2.50 | 2.88 | 2.69 | 2.13 | 3.44 | 3.53 | 2.75 | 1.81 | 0.88 | 1.50 | 2.47 | 1.88 | 1.69 | 1.13 | 1.20 | 沖縄県  | 2.00 | 1.50 | 1.75 | 1.75 | 0.75 | 1.00 | 1.50 | 0.50 | -    | 0.91 | 1.55 | 0.91 | 0.50 | 0.42 | 0.75 | 1.17 | 0.92 | 0.67 | 1.00 | 0.83 | 0.58 | 1.58 | 0.67 | 0.42 | 0.73 | 0.91 |      |      |      |      |      |      |      |      |      |      |      |      |      |      |      |      |      |      |      |      |      |      |      |      |      |      |      |      |      |      |      |      |      |      |      |      |      |      |      |      |      |      |      |      |      |      |      |      |      |      |      |      |      |      |      |      |      |      |      |      |      |      |      |      |      |      |      |      |      |      |      |      |      |      |      |      |      |      |      |      |      |      |      |      |      |      |      |      |      |      |      |      |      |      |      |      |      |      |      |      |      |      |      |      |      |      |      |      |      |      |      |      |      |      |      |      |      |      |      |      |      |      |      |      |      |      |      |      |      |      |      |      |      |      |      |      |      |      |      |      |      |      |      |      |      |      |      |      |      |      |      |      |      |      |      |      |      |      |      |      |      |      |      |      |      |      |      |      |      |      |      |      |      |      |      |      |      |      |      |      |      |      |      |      |      |      |      |      |      |      |      |      |      |      |      |      |      |      |      |      |      |      |      |      |      |      |      |      |      |      |      |      |      |      |      |      |      |      |      |      |      |      |      |      |      |      |      |      |      |      |      |      |      |      |      |      |      |      |      |      |      |      |      |      |      |      |      |      |      |      |      |      |      |      |      |      |      |      |      |      |      |      |      |      |      |      |      |      |      |      |      |      |      |      |      |      |      |      |      |      |      |      |      |      |      |      |      |      |      |      |      |      |      |      |      |      |      |      |      |      |      |      |      |      |      |      |      |      |      |      |      |      |      |      |      |      |      |      |      |      |      |      |      |      |      |      |      |      |      |      |      |      |      |      |      |      |      |      |      |      |      |      |      |      |      |      |      |      |      |      |      |      |      |      |      |      |      |      |      |      |      |      |      |      |      |      |      |      |      |      |      |      |      |      |      |      |      |      |      |      |      |      |      |      |      |      |      |      |      |      |      |      |      |      |      |      |      |      |      |      |      |      |      |      |      |      |      |   |      |      |      |      |      |      |      |      |      |      |      |      |      |      |      |      |      |
| 石川県  | 4.30  | 2.00  | 2.10 | 2.00 | 1.90 | 2.90  | 1.80  | 1.90 | 0.50           | 0.67            | 2.40 | 1.40 | 2.10 | 3.20 | 2.70  | 1.80  | 2.40  | 2.70 | 2.00  | 2.90 | 2.40  | 2.80  | 2.80  | 3.30  | 5.00  | 4.40  | 福井県  | 4.25  | 3.00  | 1.75 | 1.00 | 1.50 | -     | 0.75  | 0.25 | -    | 1.25 | 2.75 | 4.25 | 2.40 | 4.00 | 3.60  | 5.60  | 1.40  | 2.80 | 3.00  | 1.20 | 1.75  | 2.20  | 1.40  | 2.80  | 2.00  | 1.80  | 山梨県  | 3.50  | 3.75  | 1.50 | 1.25 | 0.75 | 1.00  | 0.75  | 0.50 | 0.25 | 0.00 | 0.40 | 0.50 | 0.50 | 0.67 | 1.17  | 0.67  | 0.38  | 0.22 | 0.00  | 0.33 | 0.11  | 0.11  | 0.11  | 0.25  | 0.33  | 0.11  | 長野県   | 2.18  | 1.64  | 1.18 | 2.00 | 2.58 | 2.42 | 3.25  | 3.92 | 1.17 | 1.36 | 1.93 | 3.31 | 3.31 | 1.94 | 1.88  | 1.88  | 1.94  | 2.31 | 1.81  | 1.93 | 2.07  | 1.20  | 1.93  | 1.00  | 1.57  | 0.21  | 岐阜県  | 5.29  | 4.93  | 5.14 | 4.21 | 3.36 | 2.79 | 3.43  | 2.71 | 0.93 | 2.43 | 3.20 | 3.00 | 2.93 | 3.20 | 3.67  | 4.00  | 4.40  | 4.36 | 4.79  | 3.36 | 3.07  | 4.00  | 4.53  | 4.07  | 5.00  | 4.07  | 静岡県  | 5.33  | 1.00  | 0.67 | 1.00 | 0.67 | 0.33 | 0.33  | 0.60 | 0.20 | 1.52 | 1.67 | 1.81 | 1.43 | 1.73 | 1.28  | 2.53  | 2.48  | 1.43 | 1.57  | 1.43 | 0.83  | 1.07  | 2.48  | 1.37  | 1.47  | 1.10  | 愛知県   | 6.16  | 7.47  | 4.59 | 4.41 | 3.56 | 3.00 | 2.94 | 4.19 | 1.13 | 3.50 | 4.32 | 4.49 | 5.52 | 5.86 | 7.22  | 6.31  | 5.81  | 5.54 | 5.13  | 4.70 | 3.83  | 3.25  | 3.61  | 3.53  | 3.44  | 3.34  | 三重県  | 2.31  | 1.46  | 0.15 | 1.00 | 0.46 | 0.85 | 1.15 | 0.08 | 0.08 | 1.79 | 1.53 | 1.57 | 0.92 | 1.27 | 1.27  | 2.07  | 1.40  | 2.00 | 1.60  | 1.67 | 1.43  | 2.07  | 0.50  | 0.59  | 1.24  | 0.71  | 滋賀県  | 4.86  | 6.29  | 6.00 | 3.71 | 1.71 | 2.00 | 2.29 | 1.29 | 0.43 | 1.00 | 0.25 | 0.33 | 1.00 | 0.78 | 0.89  | 2.00  | 1.38  | 0.67 | 0.33  | 0.89 | 2.44  | 1.00  | 0.78  | 1.22  | 1.33  | 1.44  | 京都府  | 1.75  | 1.31  | 0.27 | 0.33 | 0.61 | 0.28 | 0.11 | 0.17  | -     | 0.52  | 1.04 | 2.05 | 1.52 | 1.55 | 0.73  | 0.73 | 0.64  | 0.64 | 0.68  | 1.14 | 0.36  | 1.13  | 0.65  | 1.00  | 0.41  | 0.74  | 大阪府  | 16.33 | 11.98 | 8.24 | 5.78 | 5.56 | 4.27 | 5.24 | 5.58 | 1.04 | 5.16 | 6.65 | 7.29 | 9.95 | 8.59 | 8.58  | 9.08 | 6.25  | 6.21 | 5.31  | 4.70 | 4.22  | 3.98  | 4.53  | 5.12  | 5.74  | 6.31  | 兵庫県  | 5.79  | 4.66  | 2.66 | 2.76 | 2.38 | 2.07 | 2.41 | 1.86 | 0.38 | 1.84 | 2.18 | 1.65 | 2.61 | 2.80 | 4.13  | 4.67 | 5.13  | 4.57 | 3.35  | 3.53 | 3.48  | 3.43  | 2.50  | 2.59  | 2.43  | 2.91  | 奈良県  | 0.50  | -     | -    | 0.25 | -    | -    | -    | 0.25 | -    | 2.56 | 4.00 | 4.22 | 2.00 | 3.00 | 2.33  | 1.67 | 2.11  | 1.56 | 1.22  | 1.22 | 0.44  | 1.33  | 2.00  | 1.11  | 2.33  | 3.11  | 和歌山県 | 6.11  | 4.67  | 2.89 | 1.78 | 2.44 | 2.11 | 1.33 | 1.67  | 1.11 | 1.63  | 2.13 | 2.00  | 3.00 | 3.38  | 3.88  | 3.63  | 5.71  | 2.75  | 3.88  | 6.63 | 5.50 | 4.25 | 6.88 | 8.75 | 9.00 | 8.00 | 鳥取県  | 2.00  | 1.33  | 2.00 | 0.67 | 0.67 | -    | -    | 0.67 | -    | 0.00 | 0.20 | 0.80 | 1.40 | 0.60 | 0.60 | 1.80 | 1.40 | 1.00 | 4.80 | 6.20 | 8.00 | 4.14 | 5.43 | 4.00 | 5.71 | 4.43 | 島根県  | 2.00  | 2.00  | 3.00 | 1.75 | 1.25 | 2.25 | 0.75 | 2.00 | 0.75 | 0.80 | 0.80 | 0.33 | 0.83 | 1.33 | 1.50 | 3.17 | 1.83 | 3.33 | 2.83 | 2.33 | 2.50 | 3.17 | 2.33 | 2.67 | 2.33 | 1.00 | 岡山県  | 1.50  | 1.60  | 0.70 | 0.60 | 1.00 | 0.60 | 0.70 | 1.50 | 0.71 | 1.63 | 2.18 | 2.24 | 3.13 | 3.29 | 2.59 | 4.63 | 2.43 | 1.36 | 2.15 | 2.50 | 1.17 | 1.00 | 1.71 | 2.18 | 3.18 | 3.41 | 広島県  | 3.32  | 3.11  | 2.58 | 1.32 | 1.63 | 1.79 | 1.26 | 1.16 | 0.16 | 0.75 | 1.52 | 2.13 | 1.22 | 1.46 | 1.07 | 1.15 | 1.55 | 3.57 | 3.00 | 2.65 | 3.23 | 3.00 | 2.91 | 4.64 | 4.65 | 3.87 | 山口県  | 2.38  | 2.38  | 1.50 | 1.50 | 1.63 | 1.63 | 1.38 | 0.75 | 0.25 | 2.18 | 2.36 | 4.08 | 2.17 | 1.25 | 1.92 | 2.50 | 2.10 | 2.18 | 3.25 | 2.17 | 2.42 | 1.83 | 1.92 | 2.83 | 3.17 | 1.83 | 徳島県  | 8.25  | 3.75  | 1.00 | 3.00 | 5.00 | 1.00 | 1.50 | 1.00 | 0.50 | 1.00 | 0.50 | 1.00 | 0.00 | 5.67 | 5.33 | 6.83 | 6.83 | 7.13 | 8.00 | 8.40 | 7.83 | 6.33 | 7.83 | 7.20 | 7.33 | 6.50 | 香川県  | 4.57  | 4.00  | 4.00 | 1.57 | 2.43 | 0.86 | 3.86 | 5.43 | 1.14 | 3.13 | 3.67 | 3.78 | 3.33 | 3.56 | 8.29 | 8.86 | 6.46 | 5.53 | 3.73 | 4.40 | 4.93 | 4.47 | 4.93 | 3.79 | 3.27 | 3.07 | 愛媛県  | 3.75  | 3.13  | 3.50 | 2.75 | 1.63 | 1.50 | 1.75 | 2.52 | 0.38 | 1.50 | 3.36 | 3.18 | 1.91 | 3.73 | 4.18 | 3.36 | 2.27 | 2.45 | 2.55 | 3.09 | 1.91 | 1.45 | 2.45 | 2.18 | 2.64 | 1.36 | 高知県  | 0.60  | 0.80  | 0.20 | 0.20 | -    | -    | -    | -    | -    | 0.17 | 0.17 | 0.00 | 0.00 | 0.00 | 0.00 | 0.17 | -    | 0.00 | 0.00 | 0.00 | 0.00 | 0.00 | 0.00 | 0.00 | 0.00 | 0.00 | 0.00 | 福岡県   | 7.43  | 6.93 | 4.43 | 5.13 | 3.87 | 4.93 | 3.75 | 4.81 | 1.25 | 4.44 | 4.46 | 3.35 | 3.78 | 3.35 | 4.19 | 4.89 | 3.78 | 4.13 | 3.16 | 3.58 | 3.36 | 3.19 | 3.38 | 3.43 | 2.68 | 2.78 | 佐賀県   | 3.00  | 2.50 | 2.83 | 2.67 | 2.17 | 1.33 | 1.83 | 1.67 | 0.17 | 0.83 | 0.57 | 0.57 | 0.00 | 0.71 | 0.71 | 1.29 | 1.14 | 1.00 | 1.43 | 1.29 | 1.57 | 1.29 | 1.14 | 0.71 | 0.83 | 2.00 | 長崎県   | 1.43  | 0.57 | 0.43 | 0.86 | 0.57 | 0.43 | 0.14 | 0.38 | -    | 0.50 | 0.10 | 0.14 | 1.44 | 1.40 | 1.40 | 3.60 | 3.30 | 1.10 | 0.80 | 1.80 | 2.10 | 1.10 | 1.60 | 1.60 | 1.70 | 0.80 | 熊本県   | 0.79  | 1.71 | 1.13 | 1.00 | 1.07 | 0.80 | 0.67 | 1.07 | 0.36 | 1.79 | 2.86 | 4.29 | 3.36 | 2.71 | 1.50 | 1.31 | 0.92 | 1.69 | 3.23 | 2.08  | 2.15  | 1.46 | 2.23 | 3.25 | 2.44 | 1.38 | 大分県  | 6.40 | 7.60 | 5.40 | 6.20 | 5.40 | 4.60 | 4.00 | 3.80 | 0.80 | 0.70 | 2.50 | 1.90 | 1.90 | 1.40 | 2.60 | 1.70 | 1.50 | 2.50 | 1.70 | 1.40 | 1.70 | 1.20 | 1.70 | 1.90 | 2.00 | 1.70 | 宮崎県  | 1.33 | 3.67 | 2.33 | 2.25 | 0.50 | 2.50 | 0.75 | 2.50 | 0.25 | 0.91 | 1.36 | 0.64 | 1.82 | 1.27 | 1.45 | 1.09 | 1.10 | 2.46 | 1.00 | 1.92 | 1.85 | 1.15 | 1.46 | 0.77 | 0.62 | 1.00 | 鹿児島県 | 3.17 | 2.42 | 3.42 | 2.08 | 1.67 | 2.08 | 1.75 | 1.67 | 0.33 | 1.25 | 2.69 | 2.50 | 2.88 | 2.69 | 2.13 | 3.44 | 3.53 | 2.75 | 1.81 | 0.88 | 1.50 | 2.47 | 1.88 | 1.69 | 1.13 | 1.20 | 沖縄県  | 2.00 | 1.50 | 1.75 | 1.75 | 0.75 | 1.00 | 1.50 | 0.50 | -    | 0.91 | 1.55 | 0.91 | 0.50 | 0.42 | 0.75 | 1.17 | 0.92 | 0.67 | 1.00 | 0.83 | 0.58 | 1.58 | 0.67 | 0.42 | 0.73 | 0.91 |      |      |      |      |      |      |      |      |      |      |      |      |      |      |      |      |      |      |      |      |      |      |      |      |      |      |      |      |      |      |      |      |      |      |      |      |      |      |      |      |      |      |      |      |      |      |      |      |      |      |      |      |      |      |      |      |      |      |      |      |      |      |      |      |      |      |      |      |      |      |      |      |      |      |      |      |      |      |      |      |      |      |      |      |      |      |      |      |      |      |      |      |      |      |      |      |      |      |      |      |      |      |      |      |      |      |      |      |      |      |      |      |      |      |      |      |      |      |      |      |      |      |      |      |      |      |      |      |      |      |      |      |      |      |      |      |      |      |      |      |      |      |      |      |      |      |      |      |      |      |      |      |      |      |      |      |      |      |      |      |      |      |      |      |      |      |      |      |      |      |      |      |      |      |      |      |      |      |      |      |      |      |      |      |      |      |      |      |      |      |      |      |      |      |      |      |      |      |      |      |      |      |      |      |      |      |      |      |      |      |      |      |      |      |      |      |      |      |      |      |      |      |      |      |      |      |      |      |      |      |      |      |      |      |      |      |      |      |      |      |      |      |      |      |      |      |      |      |      |      |      |      |      |      |      |      |      |      |      |      |      |      |      |      |      |      |      |      |      |      |      |      |      |      |      |      |      |      |      |      |      |      |      |      |      |      |      |      |      |      |      |      |      |      |      |      |      |      |      |      |      |      |      |      |      |      |      |      |      |      |      |      |      |      |      |      |      |      |      |      |      |      |      |      |      |      |      |      |      |      |      |      |      |      |      |      |      |      |      |      |      |      |      |      |      |      |      |      |      |      |      |      |      |      |      |      |      |      |      |      |      |      |      |      |      |      |      |      |      |      |      |      |      |      |      |      |      |      |      |      |      |      |      |      |      |      |      |      |      |      |      |      |      |      |      |      |      |      |      |      |      |      |      |      |      |      |      |      |      |      |      |      |      |      |      |      |      |      |      |      |      |      |      |      |      |      |      |      |      |      |      |      |      |      |   |      |      |      |      |      |      |      |      |      |      |      |      |      |      |      |      |      |
| 福井県  | 4.25  | 3.00  | 1.75 | 1.00 | 1.50 | -     | 0.75  | 0.25 | -              | 1.25            | 2.75 | 4.25 | 2.40 | 4.00 | 3.60  | 5.60  | 1.40  | 2.80 | 3.00  | 1.20 | 1.75  | 2.20  | 1.40  | 2.80  | 2.00  | 1.80  | 山梨県  | 3.50  | 3.75  | 1.50 | 1.25 | 0.75 | 1.00  | 0.75  | 0.50 | 0.25 | 0.00 | 0.40 | 0.50 | 0.50 | 0.67 | 1.17  | 0.67  | 0.38  | 0.22 | 0.00  | 0.33 | 0.11  | 0.11  | 0.11  | 0.25  | 0.33  | 0.11  | 長野県  | 2.18  | 1.64  | 1.18 | 2.00 | 2.58 | 2.42  | 3.25  | 3.92 | 1.17 | 1.36 | 1.93 | 3.31 | 3.31 | 1.94 | 1.88  | 1.88  | 1.94  | 2.31 | 1.81  | 1.93 | 2.07  | 1.20  | 1.93  | 1.00  | 1.57  | 0.21  | 岐阜県   | 5.29  | 4.93  | 5.14 | 4.21 | 3.36 | 2.79 | 3.43  | 2.71 | 0.93 | 2.43 | 3.20 | 3.00 | 2.93 | 3.20 | 3.67  | 4.00  | 4.40  | 4.36 | 4.79  | 3.36 | 3.07  | 4.00  | 4.53  | 4.07  | 5.00  | 4.07  | 静岡県  | 5.33  | 1.00  | 0.67 | 1.00 | 0.67 | 0.33 | 0.33  | 0.60 | 0.20 | 1.52 | 1.67 | 1.81 | 1.43 | 1.73 | 1.28  | 2.53  | 2.48  | 1.43 | 1.57  | 1.43 | 0.83  | 1.07  | 2.48  | 1.37  | 1.47  | 1.10  | 愛知県  | 6.16  | 7.47  | 4.59 | 4.41 | 3.56 | 3.00 | 2.94  | 4.19 | 1.13 | 3.50 | 4.32 | 4.49 | 5.52 | 5.86 | 7.22  | 6.31  | 5.81  | 5.54 | 5.13  | 4.70 | 3.83  | 3.25  | 3.61  | 3.53  | 3.44  | 3.34  | 三重県   | 2.31  | 1.46  | 0.15 | 1.00 | 0.46 | 0.85 | 1.15 | 0.08 | 0.08 | 1.79 | 1.53 | 1.57 | 0.92 | 1.27 | 1.27  | 2.07  | 1.40  | 2.00 | 1.60  | 1.67 | 1.43  | 2.07  | 0.50  | 0.59  | 1.24  | 0.71  | 滋賀県  | 4.86  | 6.29  | 6.00 | 3.71 | 1.71 | 2.00 | 2.29 | 1.29 | 0.43 | 1.00 | 0.25 | 0.33 | 1.00 | 0.78 | 0.89  | 2.00  | 1.38  | 0.67 | 0.33  | 0.89 | 2.44  | 1.00  | 0.78  | 1.22  | 1.33  | 1.44  | 京都府  | 1.75  | 1.31  | 0.27 | 0.33 | 0.61 | 0.28 | 0.11 | 0.17 | -    | 0.52 | 1.04 | 2.05 | 1.52 | 1.55 | 0.73  | 0.73  | 0.64  | 0.64 | 0.68  | 1.14 | 0.36  | 1.13  | 0.65  | 1.00  | 0.41  | 0.74  | 大阪府  | 16.33 | 11.98 | 8.24 | 5.78 | 5.56 | 4.27 | 5.24 | 5.58  | 1.04  | 5.16  | 6.65 | 7.29 | 9.95 | 8.59 | 8.58  | 9.08 | 6.25  | 6.21 | 5.31  | 4.70 | 4.22  | 3.98  | 4.53  | 5.12  | 5.74  | 6.31  | 兵庫県  | 5.79  | 4.66  | 2.66 | 2.76 | 2.38 | 2.07 | 2.41 | 1.86 | 0.38 | 1.84 | 2.18 | 1.65 | 2.61 | 2.80 | 4.13  | 4.67 | 5.13  | 4.57 | 3.35  | 3.53 | 3.48  | 3.43  | 2.50  | 2.59  | 2.43  | 2.91  | 奈良県  | 0.50  | -     | -    | 0.25 | -    | -    | -    | 0.25 | -    | 2.56 | 4.00 | 4.22 | 2.00 | 3.00 | 2.33  | 1.67 | 2.11  | 1.56 | 1.22  | 1.22 | 0.44  | 1.33  | 2.00  | 1.11  | 2.33  | 3.11  | 和歌山県 | 6.11  | 4.67  | 2.89 | 1.78 | 2.44 | 2.11 | 1.33 | 1.67 | 1.11 | 1.63 | 2.13 | 2.00 | 3.00 | 3.38 | 3.88  | 3.63 | 5.71  | 2.75 | 3.88  | 6.63 | 5.50  | 4.25  | 6.88  | 8.75  | 9.00  | 8.00  | 鳥取県  | 2.00  | 1.33  | 2.00 | 0.67 | 0.67 | -    | -    | 0.67  | -    | 0.00  | 0.20 | 0.80  | 1.40 | 0.60  | 0.60  | 1.80  | 1.40  | 1.00  | 4.80  | 6.20 | 8.00 | 4.14 | 5.43 | 4.00 | 5.71 | 4.43 | 島根県  | 2.00  | 2.00  | 3.00 | 1.75 | 1.25 | 2.25 | 0.75 | 2.00 | 0.75 | 0.80 | 0.80 | 0.33 | 0.83 | 1.33 | 1.50 | 3.17 | 1.83 | 3.33 | 2.83 | 2.33 | 2.50 | 3.17 | 2.33 | 2.67 | 2.33 | 1.00 | 岡山県  | 1.50  | 1.60  | 0.70 | 0.60 | 1.00 | 0.60 | 0.70 | 1.50 | 0.71 | 1.63 | 2.18 | 2.24 | 3.13 | 3.29 | 2.59 | 4.63 | 2.43 | 1.36 | 2.15 | 2.50 | 1.17 | 1.00 | 1.71 | 2.18 | 3.18 | 3.41 | 広島県  | 3.32  | 3.11  | 2.58 | 1.32 | 1.63 | 1.79 | 1.26 | 1.16 | 0.16 | 0.75 | 1.52 | 2.13 | 1.22 | 1.46 | 1.07 | 1.15 | 1.55 | 3.57 | 3.00 | 2.65 | 3.23 | 3.00 | 2.91 | 4.64 | 4.65 | 3.87 | 山口県  | 2.38  | 2.38  | 1.50 | 1.50 | 1.63 | 1.63 | 1.38 | 0.75 | 0.25 | 2.18 | 2.36 | 4.08 | 2.17 | 1.25 | 1.92 | 2.50 | 2.10 | 2.18 | 3.25 | 2.17 | 2.42 | 1.83 | 1.92 | 2.83 | 3.17 | 1.83 | 徳島県  | 8.25  | 3.75  | 1.00 | 3.00 | 5.00 | 1.00 | 1.50 | 1.00 | 0.50 | 1.00 | 0.50 | 1.00 | 0.00 | 5.67 | 5.33 | 6.83 | 6.83 | 7.13 | 8.00 | 8.40 | 7.83 | 6.33 | 7.83 | 7.20 | 7.33 | 6.50 | 香川県  | 4.57  | 4.00  | 4.00 | 1.57 | 2.43 | 0.86 | 3.86 | 5.43 | 1.14 | 3.13 | 3.67 | 3.78 | 3.33 | 3.56 | 8.29 | 8.86 | 6.46 | 5.53 | 3.73 | 4.40 | 4.93 | 4.47 | 4.93 | 3.79 | 3.27 | 3.07 | 愛媛県  | 3.75  | 3.13  | 3.50 | 2.75 | 1.63 | 1.50 | 1.75 | 2.52 | 0.38 | 1.50 | 3.36 | 3.18 | 1.91 | 3.73 | 4.18 | 3.36 | 2.27 | 2.45 | 2.55 | 3.09 | 1.91 | 1.45 | 2.45 | 2.18 | 2.64 | 1.36 | 高知県  | 0.60  | 0.80  | 0.20 | 0.20 | -    | -    | -    | -    | -    | 0.17 | 0.17 | 0.00 | 0.00 | 0.00 | 0.00 | 0.17 | -    | 0.00 | 0.00 | 0.00 | 0.00 | 0.00 | 0.00 | 0.00 | 0.00 | 0.00 | 0.00 | 福岡県   | 7.43  | 6.93 | 4.43 | 5.13 | 3.87 | 4.93 | 3.75 | 4.81 | 1.25 | 4.44 | 4.46 | 3.35 | 3.78 | 3.35 | 4.19 | 4.89 | 3.78 | 4.13 | 3.16 | 3.58 | 3.36 | 3.19 | 3.38 | 3.43 | 2.68 | 2.78 | 佐賀県   | 3.00  | 2.50 | 2.83 | 2.67 | 2.17 | 1.33 | 1.83 | 1.67 | 0.17 | 0.83 | 0.57 | 0.57 | 0.00 | 0.71 | 0.71 | 1.29 | 1.14 | 1.00 | 1.43 | 1.29 | 1.57 | 1.29 | 1.14 | 0.71 | 0.83 | 2.00 | 長崎県   | 1.43  | 0.57 | 0.43 | 0.86 | 0.57 | 0.43 | 0.14 | 0.38 | -    | 0.50 | 0.10 | 0.14 | 1.44 | 1.40 | 1.40 | 3.60 | 3.30 | 1.10 | 0.80 | 1.80 | 2.10 | 1.10 | 1.60 | 1.60 | 1.70 | 0.80 | 熊本県   | 0.79  | 1.71 | 1.13 | 1.00 | 1.07 | 0.80 | 0.67 | 1.07 | 0.36 | 1.79 | 2.86 | 4.29 | 3.36 | 2.71 | 1.50 | 1.31 | 0.92 | 1.69 | 3.23 | 2.08 | 2.15 | 1.46 | 2.23 | 3.25 | 2.44 | 1.38 | 大分県   | 6.40  | 7.60 | 5.40 | 6.20 | 5.40 | 4.60 | 4.00 | 3.80 | 0.80 | 0.70 | 2.50 | 1.90 | 1.90 | 1.40 | 2.60 | 1.70 | 1.50 | 2.50 | 1.70 | 1.40  | 1.70  | 1.20 | 1.70 | 1.90 | 2.00 | 1.70 | 宮崎県  | 1.33 | 3.67 | 2.33 | 2.25 | 0.50 | 2.50 | 0.75 | 2.50 | 0.25 | 0.91 | 1.36 | 0.64 | 1.82 | 1.27 | 1.45 | 1.09 | 1.10 | 2.46 | 1.00 | 1.92 | 1.85 | 1.15 | 1.46 | 0.77 | 0.62 | 1.00 | 鹿児島県 | 3.17 | 2.42 | 3.42 | 2.08 | 1.67 | 2.08 | 1.75 | 1.67 | 0.33 | 1.25 | 2.69 | 2.50 | 2.88 | 2.69 | 2.13 | 3.44 | 3.53 | 2.75 | 1.81 | 0.88 | 1.50 | 2.47 | 1.88 | 1.69 | 1.13 | 1.20 | 沖縄県  | 2.00 | 1.50 | 1.75 | 1.75 | 0.75 | 1.00 | 1.50 | 0.50 | -    | 0.91 | 1.55 | 0.91 | 0.50 | 0.42 | 0.75 | 1.17 | 0.92 | 0.67 | 1.00 | 0.83 | 0.58 | 1.58 | 0.67 | 0.42 | 0.73 | 0.91 |      |      |      |      |      |      |      |      |      |      |      |      |      |      |      |      |      |      |      |      |      |      |      |      |      |      |      |      |      |      |      |      |      |      |      |      |      |      |      |      |      |      |      |      |      |      |      |      |      |      |      |      |      |      |      |      |      |      |      |      |      |      |      |      |      |      |      |      |      |      |      |      |      |      |      |      |      |      |      |      |      |      |      |      |      |      |      |      |      |      |      |      |      |      |      |      |      |      |      |      |      |      |      |      |      |      |      |      |      |      |      |      |      |      |      |      |      |      |      |      |      |      |      |      |      |      |      |      |      |      |      |      |      |      |      |      |      |      |      |      |      |      |      |      |      |      |      |      |      |      |      |      |      |      |      |      |      |      |      |      |      |      |      |      |      |      |      |      |      |      |      |      |      |      |      |      |      |      |      |      |      |      |      |      |      |      |      |      |      |      |      |      |      |      |      |      |      |      |      |      |      |      |      |      |      |      |      |      |      |      |      |      |      |      |      |      |      |      |      |      |      |      |      |      |      |      |      |      |      |      |      |      |      |      |      |      |      |      |      |      |      |      |      |      |      |      |      |      |      |      |      |      |      |      |      |      |      |      |      |      |      |      |      |      |      |      |      |      |      |      |      |      |      |      |      |      |      |      |      |      |      |      |      |      |      |      |      |      |      |      |      |      |      |      |      |      |      |      |      |      |      |      |      |      |      |      |      |      |      |      |      |      |      |      |      |      |      |      |      |      |      |      |      |      |      |      |      |      |      |      |      |      |      |      |      |      |      |      |      |      |      |      |      |      |      |      |      |      |      |      |      |      |      |      |      |      |      |      |      |      |      |      |      |      |      |      |      |      |      |      |      |      |      |      |      |      |      |      |      |      |      |      |      |      |      |      |      |      |      |      |      |      |      |      |      |      |      |      |      |      |      |      |      |      |      |      |      |      |      |      |      |      |      |      |      |      |      |      |      |      |      |      |      |      |      |      |      |      |      |      |      |      |      |      |      |      |      |      |      |      |      |      |      |      |      |      |      |      |      |      |      |      |      |      |      |      |      |      |      |      |      |   |      |      |      |      |      |      |      |      |      |      |      |      |      |      |      |      |      |
| 山梨県  | 3.50  | 3.75  | 1.50 | 1.25 | 0.75 | 1.00  | 0.75  | 0.50 | 0.25           | 0.00            | 0.40 | 0.50 | 0.50 | 0.67 | 1.17  | 0.67  | 0.38  | 0.22 | 0.00  | 0.33 | 0.11  | 0.11  | 0.11  | 0.25  | 0.33  | 0.11  | 長野県  | 2.18  | 1.64  | 1.18 | 2.00 | 2.58 | 2.42  | 3.25  | 3.92 | 1.17 | 1.36 | 1.93 | 3.31 | 3.31 | 1.94 | 1.88  | 1.88  | 1.94  | 2.31 | 1.81  | 1.93 | 2.07  | 1.20  | 1.93  | 1.00  | 1.57  | 0.21  | 岐阜県  | 5.29  | 4.93  | 5.14 | 4.21 | 3.36 | 2.79  | 3.43  | 2.71 | 0.93 | 2.43 | 3.20 | 3.00 | 2.93 | 3.20 | 3.67  | 4.00  | 4.40  | 4.36 | 4.79  | 3.36 | 3.07  | 4.00  | 4.53  | 4.07  | 5.00  | 4.07  | 静岡県   | 5.33  | 1.00  | 0.67 | 1.00 | 0.67 | 0.33 | 0.33  | 0.60 | 0.20 | 1.52 | 1.67 | 1.81 | 1.43 | 1.73 | 1.28  | 2.53  | 2.48  | 1.43 | 1.57  | 1.43 | 0.83  | 1.07  | 2.48  | 1.37  | 1.47  | 1.10  | 愛知県  | 6.16  | 7.47  | 4.59 | 4.41 | 3.56 | 3.00 | 2.94  | 4.19 | 1.13 | 3.50 | 4.32 | 4.49 | 5.52 | 5.86 | 7.22  | 6.31  | 5.81  | 5.54 | 5.13  | 4.70 | 3.83  | 3.25  | 3.61  | 3.53  | 3.44  | 3.34  | 三重県  | 2.31  | 1.46  | 0.15 | 1.00 | 0.46 | 0.85 | 1.15  | 0.08 | 0.08 | 1.79 | 1.53 | 1.57 | 0.92 | 1.27 | 1.27  | 2.07  | 1.40  | 2.00 | 1.60  | 1.67 | 1.43  | 2.07  | 0.50  | 0.59  | 1.24  | 0.71  | 滋賀県   | 4.86  | 6.29  | 6.00 | 3.71 | 1.71 | 2.00 | 2.29 | 1.29 | 0.43 | 1.00 | 0.25 | 0.33 | 1.00 | 0.78 | 0.89  | 2.00  | 1.38  | 0.67 | 0.33  | 0.89 | 2.44  | 1.00  | 0.78  | 1.22  | 1.33  | 1.44  | 京都府  | 1.75  | 1.31  | 0.27 | 0.33 | 0.61 | 0.28 | 0.11 | 0.17 | -    | 0.52 | 1.04 | 2.05 | 1.52 | 1.55 | 0.73  | 0.73  | 0.64  | 0.64 | 0.68  | 1.14 | 0.36  | 1.13  | 0.65  | 1.00  | 0.41  | 0.74  | 大阪府  | 16.33 | 11.98 | 8.24 | 5.78 | 5.56 | 4.27 | 5.24 | 5.58 | 1.04 | 5.16 | 6.65 | 7.29 | 9.95 | 8.59 | 8.58  | 9.08  | 6.25  | 6.21 | 5.31  | 4.70 | 4.22  | 3.98  | 4.53  | 5.12  | 5.74  | 6.31  | 兵庫県  | 5.79  | 4.66  | 2.66 | 2.76 | 2.38 | 2.07 | 2.41 | 1.86  | 0.38  | 1.84  | 2.18 | 1.65 | 2.61 | 2.80 | 4.13  | 4.67 | 5.13  | 4.57 | 3.35  | 3.53 | 3.48  | 3.43  | 2.50  | 2.59  | 2.43  | 2.91  | 奈良県  | 0.50  | -     | -    | 0.25 | -    | -    | -    | 0.25 | -    | 2.56 | 4.00 | 4.22 | 2.00 | 3.00 | 2.33  | 1.67 | 2.11  | 1.56 | 1.22  | 1.22 | 0.44  | 1.33  | 2.00  | 1.11  | 2.33  | 3.11  | 和歌山県 | 6.11  | 4.67  | 2.89 | 1.78 | 2.44 | 2.11 | 1.33 | 1.67 | 1.11 | 1.63 | 2.13 | 2.00 | 3.00 | 3.38 | 3.88  | 3.63 | 5.71  | 2.75 | 3.88  | 6.63 | 5.50  | 4.25  | 6.88  | 8.75  | 9.00  | 8.00  | 鳥取県  | 2.00  | 1.33  | 2.00 | 0.67 | 0.67 | -    | -    | 0.67 | -    | 0.00 | 0.20 | 0.80 | 1.40 | 0.60 | 0.60  | 1.80 | 1.40  | 1.00 | 4.80  | 6.20 | 8.00  | 4.14  | 5.43  | 4.00  | 5.71  | 4.43  | 島根県  | 2.00  | 2.00  | 3.00 | 1.75 | 1.25 | 2.25 | 0.75 | 2.00  | 0.75 | 0.80  | 0.80 | 0.33  | 0.83 | 1.33  | 1.50  | 3.17  | 1.83  | 3.33  | 2.83  | 2.33 | 2.50 | 3.17 | 2.33 | 2.67 | 2.33 | 1.00 | 岡山県  | 1.50  | 1.60  | 0.70 | 0.60 | 1.00 | 0.60 | 0.70 | 1.50 | 0.71 | 1.63 | 2.18 | 2.24 | 3.13 | 3.29 | 2.59 | 4.63 | 2.43 | 1.36 | 2.15 | 2.50 | 1.17 | 1.00 | 1.71 | 2.18 | 3.18 | 3.41 | 広島県  | 3.32  | 3.11  | 2.58 | 1.32 | 1.63 | 1.79 | 1.26 | 1.16 | 0.16 | 0.75 | 1.52 | 2.13 | 1.22 | 1.46 | 1.07 | 1.15 | 1.55 | 3.57 | 3.00 | 2.65 | 3.23 | 3.00 | 2.91 | 4.64 | 4.65 | 3.87 | 山口県  | 2.38  | 2.38  | 1.50 | 1.50 | 1.63 | 1.63 | 1.38 | 0.75 | 0.25 | 2.18 | 2.36 | 4.08 | 2.17 | 1.25 | 1.92 | 2.50 | 2.10 | 2.18 | 3.25 | 2.17 | 2.42 | 1.83 | 1.92 | 2.83 | 3.17 | 1.83 | 徳島県  | 8.25  | 3.75  | 1.00 | 3.00 | 5.00 | 1.00 | 1.50 | 1.00 | 0.50 | 1.00 | 0.50 | 1.00 | 0.00 | 5.67 | 5.33 | 6.83 | 6.83 | 7.13 | 8.00 | 8.40 | 7.83 | 6.33 | 7.83 | 7.20 | 7.33 | 6.50 | 香川県  | 4.57  | 4.00  | 4.00 | 1.57 | 2.43 | 0.86 | 3.86 | 5.43 | 1.14 | 3.13 | 3.67 | 3.78 | 3.33 | 3.56 | 8.29 | 8.86 | 6.46 | 5.53 | 3.73 | 4.40 | 4.93 | 4.47 | 4.93 | 3.79 | 3.27 | 3.07 | 愛媛県  | 3.75  | 3.13  | 3.50 | 2.75 | 1.63 | 1.50 | 1.75 | 2.52 | 0.38 | 1.50 | 3.36 | 3.18 | 1.91 | 3.73 | 4.18 | 3.36 | 2.27 | 2.45 | 2.55 | 3.09 | 1.91 | 1.45 | 2.45 | 2.18 | 2.64 | 1.36 | 高知県  | 0.60  | 0.80  | 0.20 | 0.20 | -    | -    | -    | -    | -    | 0.17 | 0.17 | 0.00 | 0.00 | 0.00 | 0.00 | 0.17 | -    | 0.00 | 0.00 | 0.00 | 0.00 | 0.00 | 0.00 | 0.00 | 0.00 | 0.00 | 0.00 | 福岡県   | 7.43  | 6.93 | 4.43 | 5.13 | 3.87 | 4.93 | 3.75 | 4.81 | 1.25 | 4.44 | 4.46 | 3.35 | 3.78 | 3.35 | 4.19 | 4.89 | 3.78 | 4.13 | 3.16 | 3.58 | 3.36 | 3.19 | 3.38 | 3.43 | 2.68 | 2.78 | 佐賀県   | 3.00  | 2.50 | 2.83 | 2.67 | 2.17 | 1.33 | 1.83 | 1.67 | 0.17 | 0.83 | 0.57 | 0.57 | 0.00 | 0.71 | 0.71 | 1.29 | 1.14 | 1.00 | 1.43 | 1.29 | 1.57 | 1.29 | 1.14 | 0.71 | 0.83 | 2.00 | 長崎県   | 1.43  | 0.57 | 0.43 | 0.86 | 0.57 | 0.43 | 0.14 | 0.38 | -    | 0.50 | 0.10 | 0.14 | 1.44 | 1.40 | 1.40 | 3.60 | 3.30 | 1.10 | 0.80 | 1.80 | 2.10 | 1.10 | 1.60 | 1.60 | 1.70 | 0.80 | 熊本県   | 0.79  | 1.71 | 1.13 | 1.00 | 1.07 | 0.80 | 0.67 | 1.07 | 0.36 | 1.79 | 2.86 | 4.29 | 3.36 | 2.71 | 1.50 | 1.31 | 0.92 | 1.69 | 3.23 | 2.08 | 2.15 | 1.46 | 2.23 | 3.25 | 2.44 | 1.38 | 大分県   | 6.40  | 7.60 | 5.40 | 6.20 | 5.40 | 4.60 | 4.00 | 3.80 | 0.80 | 0.70 | 2.50 | 1.90 | 1.90 | 1.40 | 2.60 | 1.70 | 1.50 | 2.50 | 1.70 | 1.40 | 1.70 | 1.20 | 1.70 | 1.90 | 2.00 | 1.70 | 宮崎県   | 1.33  | 3.67 | 2.33 | 2.25 | 0.50 | 2.50 | 0.75 | 2.50 | 0.25 | 0.91 | 1.36 | 0.64 | 1.82 | 1.27 | 1.45 | 1.09 | 1.10 | 2.46 | 1.00 | 1.92  | 1.85  | 1.15 | 1.46 | 0.77 | 0.62 | 1.00 | 鹿児島県 | 3.17 | 2.42 | 3.42 | 2.08 | 1.67 | 2.08 | 1.75 | 1.67 | 0.33 | 1.25 | 2.69 | 2.50 | 2.88 | 2.69 | 2.13 | 3.44 | 3.53 | 2.75 | 1.81 | 0.88 | 1.50 | 2.47 | 1.88 | 1.69 | 1.13 | 1.20 | 沖縄県  | 2.00 | 1.50 | 1.75 | 1.75 | 0.75 | 1.00 | 1.50 | 0.50 | -    | 0.91 | 1.55 | 0.91 | 0.50 | 0.42 | 0.75 | 1.17 | 0.92 | 0.67 | 1.00 | 0.83 | 0.58 | 1.58 | 0.67 | 0.42 | 0.73 | 0.91 |      |      |      |      |      |      |      |      |      |      |      |      |      |      |      |      |      |      |      |      |      |      |      |      |      |      |      |      |      |      |      |      |      |      |      |      |      |      |      |      |      |      |      |      |      |      |      |      |      |      |      |      |      |      |      |      |      |      |      |      |      |      |      |      |      |      |      |      |      |      |      |      |      |      |      |      |      |      |      |      |      |      |      |      |      |      |      |      |      |      |      |      |      |      |      |      |      |      |      |      |      |      |      |      |      |      |      |      |      |      |      |      |      |      |      |      |      |      |      |      |      |      |      |      |      |      |      |      |      |      |      |      |      |      |      |      |      |      |      |      |      |      |      |      |      |      |      |      |      |      |      |      |      |      |      |      |      |      |      |      |      |      |      |      |      |      |      |      |      |      |      |      |      |      |      |      |      |      |      |      |      |      |      |      |      |      |      |      |      |      |      |      |      |      |      |      |      |      |      |      |      |      |      |      |      |      |      |      |      |      |      |      |      |      |      |      |      |      |      |      |      |      |      |      |      |      |      |      |      |      |      |      |      |      |      |      |      |      |      |      |      |      |      |      |      |      |      |      |      |      |      |      |      |      |      |      |      |      |      |      |      |      |      |      |      |      |      |      |      |      |      |      |      |      |      |      |      |      |      |      |      |      |      |      |      |      |      |      |      |      |      |      |      |      |      |      |      |      |      |      |      |      |      |      |      |      |      |      |      |      |      |      |      |      |      |      |      |      |      |      |      |      |      |      |      |      |      |      |      |      |      |      |      |      |      |      |      |      |      |      |      |      |      |      |      |      |      |      |      |      |      |      |      |      |      |      |      |      |      |      |      |      |      |      |      |      |      |      |      |      |      |      |      |      |      |      |      |      |      |      |      |      |      |      |      |      |      |      |      |      |      |      |      |      |      |      |      |      |      |      |      |      |      |      |      |      |      |      |      |      |      |      |      |      |      |      |      |      |      |      |      |      |      |      |      |      |      |      |      |      |      |      |      |      |      |      |      |      |      |      |      |      |      |      |      |      |      |      |      |      |      |      |      |      |      |      |      |      |      |      |      |      |      |      |      |      |      |      |      |      |      |      |      |      |      |      |      |      |      |      |      |      |      |      |      |      |      |      |   |      |      |      |      |      |      |      |      |      |      |      |      |      |      |      |      |      |
| 長野県  | 2.18  | 1.64  | 1.18 | 2.00 | 2.58 | 2.42  | 3.25  | 3.92 | 1.17           | 1.36            | 1.93 | 3.31 | 3.31 | 1.94 | 1.88  | 1.88  | 1.94  | 2.31 | 1.81  | 1.93 | 2.07  | 1.20  | 1.93  | 1.00  | 1.57  | 0.21  | 岐阜県  | 5.29  | 4.93  | 5.14 | 4.21 | 3.36 | 2.79  | 3.43  | 2.71 | 0.93 | 2.43 | 3.20 | 3.00 | 2.93 | 3.20 | 3.67  | 4.00  | 4.40  | 4.36 | 4.79  | 3.36 | 3.07  | 4.00  | 4.53  | 4.07  | 5.00  | 4.07  | 静岡県  | 5.33  | 1.00  | 0.67 | 1.00 | 0.67 | 0.33  | 0.33  | 0.60 | 0.20 | 1.52 | 1.67 | 1.81 | 1.43 | 1.73 | 1.28  | 2.53  | 2.48  | 1.43 | 1.57  | 1.43 | 0.83  | 1.07  | 2.48  | 1.37  | 1.47  | 1.10  | 愛知県   | 6.16  | 7.47  | 4.59 | 4.41 | 3.56 | 3.00 | 2.94  | 4.19 | 1.13 | 3.50 | 4.32 | 4.49 | 5.52 | 5.86 | 7.22  | 6.31  | 5.81  | 5.54 | 5.13  | 4.70 | 3.83  | 3.25  | 3.61  | 3.53  | 3.44  | 3.34  | 三重県  | 2.31  | 1.46  | 0.15 | 1.00 | 0.46 | 0.85 | 1.15  | 0.08 | 0.08 | 1.79 | 1.53 | 1.57 | 0.92 | 1.27 | 1.27  | 2.07  | 1.40  | 2.00 | 1.60  | 1.67 | 1.43  | 2.07  | 0.50  | 0.59  | 1.24  | 0.71  | 滋賀県  | 4.86  | 6.29  | 6.00 | 3.71 | 1.71 | 2.00 | 2.29  | 1.29 | 0.43 | 1.00 | 0.25 | 0.33 | 1.00 | 0.78 | 0.89  | 2.00  | 1.38  | 0.67 | 0.33  | 0.89 | 2.44  | 1.00  | 0.78  | 1.22  | 1.33  | 1.44  | 京都府   | 1.75  | 1.31  | 0.27 | 0.33 | 0.61 | 0.28 | 0.11 | 0.17 | -    | 0.52 | 1.04 | 2.05 | 1.52 | 1.55 | 0.73  | 0.73  | 0.64  | 0.64 | 0.68  | 1.14 | 0.36  | 1.13  | 0.65  | 1.00  | 0.41  | 0.74  | 大阪府  | 16.33 | 11.98 | 8.24 | 5.78 | 5.56 | 4.27 | 5.24 | 5.58 | 1.04 | 5.16 | 6.65 | 7.29 | 9.95 | 8.59 | 8.58  | 9.08  | 6.25  | 6.21 | 5.31  | 4.70 | 4.22  | 3.98  | 4.53  | 5.12  | 5.74  | 6.31  | 兵庫県  | 5.79  | 4.66  | 2.66 | 2.76 | 2.38 | 2.07 | 2.41 | 1.86 | 0.38 | 1.84 | 2.18 | 1.65 | 2.61 | 2.80 | 4.13  | 4.67  | 5.13  | 4.57 | 3.35  | 3.53 | 3.48  | 3.43  | 2.50  | 2.59  | 2.43  | 2.91  | 奈良県  | 0.50  | -     | -    | 0.25 | -    | -    | -    | 0.25  | -     | 2.56  | 4.00 | 4.22 | 2.00 | 3.00 | 2.33  | 1.67 | 2.11  | 1.56 | 1.22  | 1.22 | 0.44  | 1.33  | 2.00  | 1.11  | 2.33  | 3.11  | 和歌山県 | 6.11  | 4.67  | 2.89 | 1.78 | 2.44 | 2.11 | 1.33 | 1.67 | 1.11 | 1.63 | 2.13 | 2.00 | 3.00 | 3.38 | 3.88  | 3.63 | 5.71  | 2.75 | 3.88  | 6.63 | 5.50  | 4.25  | 6.88  | 8.75  | 9.00  | 8.00  | 鳥取県  | 2.00  | 1.33  | 2.00 | 0.67 | 0.67 | -    | -    | 0.67 | -    | 0.00 | 0.20 | 0.80 | 1.40 | 0.60 | 0.60  | 1.80 | 1.40  | 1.00 | 4.80  | 6.20 | 8.00  | 4.14  | 5.43  | 4.00  | 5.71  | 4.43  | 島根県  | 2.00  | 2.00  | 3.00 | 1.75 | 1.25 | 2.25 | 0.75 | 2.00 | 0.75 | 0.80 | 0.80 | 0.33 | 0.83 | 1.33 | 1.50  | 3.17 | 1.83  | 3.33 | 2.83  | 2.33 | 2.50  | 3.17  | 2.33  | 2.67  | 2.33  | 1.00  | 岡山県  | 1.50  | 1.60  | 0.70 | 0.60 | 1.00 | 0.60 | 0.70 | 1.50  | 0.71 | 1.63  | 2.18 | 2.24  | 3.13 | 3.29  | 2.59  | 4.63  | 2.43  | 1.36  | 2.15  | 2.50 | 1.17 | 1.00 | 1.71 | 2.18 | 3.18 | 3.41 | 広島県  | 3.32  | 3.11  | 2.58 | 1.32 | 1.63 | 1.79 | 1.26 | 1.16 | 0.16 | 0.75 | 1.52 | 2.13 | 1.22 | 1.46 | 1.07 | 1.15 | 1.55 | 3.57 | 3.00 | 2.65 | 3.23 | 3.00 | 2.91 | 4.64 | 4.65 | 3.87 | 山口県  | 2.38  | 2.38  | 1.50 | 1.50 | 1.63 | 1.63 | 1.38 | 0.75 | 0.25 | 2.18 | 2.36 | 4.08 | 2.17 | 1.25 | 1.92 | 2.50 | 2.10 | 2.18 | 3.25 | 2.17 | 2.42 | 1.83 | 1.92 | 2.83 | 3.17 | 1.83 | 徳島県  | 8.25  | 3.75  | 1.00 | 3.00 | 5.00 | 1.00 | 1.50 | 1.00 | 0.50 | 1.00 | 0.50 | 1.00 | 0.00 | 5.67 | 5.33 | 6.83 | 6.83 | 7.13 | 8.00 | 8.40 | 7.83 | 6.33 | 7.83 | 7.20 | 7.33 | 6.50 | 香川県  | 4.57  | 4.00  | 4.00 | 1.57 | 2.43 | 0.86 | 3.86 | 5.43 | 1.14 | 3.13 | 3.67 | 3.78 | 3.33 | 3.56 | 8.29 | 8.86 | 6.46 | 5.53 | 3.73 | 4.40 | 4.93 | 4.47 | 4.93 | 3.79 | 3.27 | 3.07 | 愛媛県  | 3.75  | 3.13  | 3.50 | 2.75 | 1.63 | 1.50 | 1.75 | 2.52 | 0.38 | 1.50 | 3.36 | 3.18 | 1.91 | 3.73 | 4.18 | 3.36 | 2.27 | 2.45 | 2.55 | 3.09 | 1.91 | 1.45 | 2.45 | 2.18 | 2.64 | 1.36 | 高知県  | 0.60  | 0.80  | 0.20 | 0.20 | -    | -    | -    | -    | -    | 0.17 | 0.17 | 0.00 | 0.00 | 0.00 | 0.00 | 0.17 | -    | 0.00 | 0.00 | 0.00 | 0.00 | 0.00 | 0.00 | 0.00 | 0.00 | 0.00 | 0.00 | 福岡県   | 7.43  | 6.93 | 4.43 | 5.13 | 3.87 | 4.93 | 3.75 | 4.81 | 1.25 | 4.44 | 4.46 | 3.35 | 3.78 | 3.35 | 4.19 | 4.89 | 3.78 | 4.13 | 3.16 | 3.58 | 3.36 | 3.19 | 3.38 | 3.43 | 2.68 | 2.78 | 佐賀県   | 3.00  | 2.50 | 2.83 | 2.67 | 2.17 | 1.33 | 1.83 | 1.67 | 0.17 | 0.83 | 0.57 | 0.57 | 0.00 | 0.71 | 0.71 | 1.29 | 1.14 | 1.00 | 1.43 | 1.29 | 1.57 | 1.29 | 1.14 | 0.71 | 0.83 | 2.00 | 長崎県   | 1.43  | 0.57 | 0.43 | 0.86 | 0.57 | 0.43 | 0.14 | 0.38 | -    | 0.50 | 0.10 | 0.14 | 1.44 | 1.40 | 1.40 | 3.60 | 3.30 | 1.10 | 0.80 | 1.80 | 2.10 | 1.10 | 1.60 | 1.60 | 1.70 | 0.80 | 熊本県   | 0.79  | 1.71 | 1.13 | 1.00 | 1.07 | 0.80 | 0.67 | 1.07 | 0.36 | 1.79 | 2.86 | 4.29 | 3.36 | 2.71 | 1.50 | 1.31 | 0.92 | 1.69 | 3.23 | 2.08 | 2.15 | 1.46 | 2.23 | 3.25 | 2.44 | 1.38 | 大分県   | 6.40  | 7.60 | 5.40 | 6.20 | 5.40 | 4.60 | 4.00 | 3.80 | 0.80 | 0.70 | 2.50 | 1.90 | 1.90 | 1.40 | 2.60 | 1.70 | 1.50 | 2.50 | 1.70 | 1.40 | 1.70 | 1.20 | 1.70 | 1.90 | 2.00 | 1.70 | 宮崎県   | 1.33  | 3.67 | 2.33 | 2.25 | 0.50 | 2.50 | 0.75 | 2.50 | 0.25 | 0.91 | 1.36 | 0.64 | 1.82 | 1.27 | 1.45 | 1.09 | 1.10 | 2.46 | 1.00 | 1.92 | 1.85 | 1.15 | 1.46 | 0.77 | 0.62 | 1.00 | 鹿児島県  | 3.17  | 2.42 | 3.42 | 2.08 | 1.67 | 2.08 | 1.75 | 1.67 | 0.33 | 1.25 | 2.69 | 2.50 | 2.88 | 2.69 | 2.13 | 3.44 | 3.53 | 2.75 | 1.81 | 0.88  | 1.50  | 2.47 | 1.88 | 1.69 | 1.13 | 1.20 | 沖縄県  | 2.00 | 1.50 | 1.75 | 1.75 | 0.75 | 1.00 | 1.50 | 0.50 | -    | 0.91 | 1.55 | 0.91 | 0.50 | 0.42 | 0.75 | 1.17 | 0.92 | 0.67 | 1.00 | 0.83 | 0.58 | 1.58 | 0.67 | 0.42 | 0.73 | 0.91 |      |      |      |      |      |      |      |      |      |      |      |      |      |      |      |      |      |      |      |      |      |      |      |      |      |      |      |      |      |      |      |      |      |      |      |      |      |      |      |      |      |      |      |      |      |      |      |      |      |      |      |      |      |      |      |      |      |      |      |      |      |      |      |      |      |      |      |      |      |      |      |      |      |      |      |      |      |      |      |      |      |      |      |      |      |      |      |      |      |      |      |      |      |      |      |      |      |      |      |      |      |      |      |      |      |      |      |      |      |      |      |      |      |      |      |      |      |      |      |      |      |      |      |      |      |      |      |      |      |      |      |      |      |      |      |      |      |      |      |      |      |      |      |      |      |      |      |      |      |      |      |      |      |      |      |      |      |      |      |      |      |      |      |      |      |      |      |      |      |      |      |      |      |      |      |      |      |      |      |      |      |      |      |      |      |      |      |      |      |      |      |      |      |      |      |      |      |      |      |      |      |      |      |      |      |      |      |      |      |      |      |      |      |      |      |      |      |      |      |      |      |      |      |      |      |      |      |      |      |      |      |      |      |      |      |      |      |      |      |      |      |      |      |      |      |      |      |      |      |      |      |      |      |      |      |      |      |      |      |      |      |      |      |      |      |      |      |      |      |      |      |      |      |      |      |      |      |      |      |      |      |      |      |      |      |      |      |      |      |      |      |      |      |      |      |      |      |      |      |      |      |      |      |      |      |      |      |      |      |      |      |      |      |      |      |      |      |      |      |      |      |      |      |      |      |      |      |      |      |      |      |      |      |      |      |      |      |      |      |      |      |      |      |      |      |      |      |      |      |      |      |      |      |      |      |      |      |      |      |      |      |      |      |      |      |      |      |      |      |      |      |      |      |      |      |      |      |      |      |      |      |      |      |      |      |      |      |      |      |      |      |      |      |      |      |      |      |      |      |      |      |      |      |      |      |      |      |      |      |      |      |      |      |      |      |      |      |      |      |      |      |      |      |      |      |      |      |      |      |      |      |      |      |      |      |      |      |      |      |      |      |      |      |      |      |      |      |      |      |      |      |      |      |      |      |      |      |      |      |      |      |      |      |      |      |      |      |      |      |      |      |      |      |      |      |      |      |      |      |      |      |      |      |      |      |      |      |      |      |      |      |      |      |      |      |      |      |      |      |      |      |      |      |      |      |      |      |      |      |      |      |      |      |      |      |   |      |      |      |      |      |      |      |      |      |      |      |      |      |      |      |      |      |
| 岐阜県  | 5.29  | 4.93  | 5.14 | 4.21 | 3.36 | 2.79  | 3.43  | 2.71 | 0.93           | 2.43            | 3.20 | 3.00 | 2.93 | 3.20 | 3.67  | 4.00  | 4.40  | 4.36 | 4.79  | 3.36 | 3.07  | 4.00  | 4.53  | 4.07  | 5.00  | 4.07  | 静岡県  | 5.33  | 1.00  | 0.67 | 1.00 | 0.67 | 0.33  | 0.33  | 0.60 | 0.20 | 1.52 | 1.67 | 1.81 | 1.43 | 1.73 | 1.28  | 2.53  | 2.48  | 1.43 | 1.57  | 1.43 | 0.83  | 1.07  | 2.48  | 1.37  | 1.47  | 1.10  | 愛知県  | 6.16  | 7.47  | 4.59 | 4.41 | 3.56 | 3.00  | 2.94  | 4.19 | 1.13 | 3.50 | 4.32 | 4.49 | 5.52 | 5.86 | 7.22  | 6.31  | 5.81  | 5.54 | 5.13  | 4.70 | 3.83  | 3.25  | 3.61  | 3.53  | 3.44  | 3.34  | 三重県   | 2.31  | 1.46  | 0.15 | 1.00 | 0.46 | 0.85 | 1.15  | 0.08 | 0.08 | 1.79 | 1.53 | 1.57 | 0.92 | 1.27 | 1.27  | 2.07  | 1.40  | 2.00 | 1.60  | 1.67 | 1.43  | 2.07  | 0.50  | 0.59  | 1.24  | 0.71  | 滋賀県  | 4.86  | 6.29  | 6.00 | 3.71 | 1.71 | 2.00 | 2.29  | 1.29 | 0.43 | 1.00 | 0.25 | 0.33 | 1.00 | 0.78 | 0.89  | 2.00  | 1.38  | 0.67 | 0.33  | 0.89 | 2.44  | 1.00  | 0.78  | 1.22  | 1.33  | 1.44  | 京都府  | 1.75  | 1.31  | 0.27 | 0.33 | 0.61 | 0.28 | 0.11  | 0.17 | -    | 0.52 | 1.04 | 2.05 | 1.52 | 1.55 | 0.73  | 0.73  | 0.64  | 0.64 | 0.68  | 1.14 | 0.36  | 1.13  | 0.65  | 1.00  | 0.41  | 0.74  | 大阪府   | 16.33 | 11.98 | 8.24 | 5.78 | 5.56 | 4.27 | 5.24 | 5.58 | 1.04 | 5.16 | 6.65 | 7.29 | 9.95 | 8.59 | 8.58  | 9.08  | 6.25  | 6.21 | 5.31  | 4.70 | 4.22  | 3.98  | 4.53  | 5.12  | 5.74  | 6.31  | 兵庫県  | 5.79  | 4.66  | 2.66 | 2.76 | 2.38 | 2.07 | 2.41 | 1.86 | 0.38 | 1.84 | 2.18 | 1.65 | 2.61 | 2.80 | 4.13  | 4.67  | 5.13  | 4.57 | 3.35  | 3.53 | 3.48  | 3.43  | 2.50  | 2.59  | 2.43  | 2.91  | 奈良県  | 0.50  | -     | -    | 0.25 | -    | -    | -    | 0.25 | -    | 2.56 | 4.00 | 4.22 | 2.00 | 3.00 | 2.33  | 1.67  | 2.11  | 1.56 | 1.22  | 1.22 | 0.44  | 1.33  | 2.00  | 1.11  | 2.33  | 3.11  | 和歌山県 | 6.11  | 4.67  | 2.89 | 1.78 | 2.44 | 2.11 | 1.33 | 1.67  | 1.11  | 1.63  | 2.13 | 2.00 | 3.00 | 3.38 | 3.88  | 3.63 | 5.71  | 2.75 | 3.88  | 6.63 | 5.50  | 4.25  | 6.88  | 8.75  | 9.00  | 8.00  | 鳥取県  | 2.00  | 1.33  | 2.00 | 0.67 | 0.67 | -    | -    | 0.67 | -    | 0.00 | 0.20 | 0.80 | 1.40 | 0.60 | 0.60  | 1.80 | 1.40  | 1.00 | 4.80  | 6.20 | 8.00  | 4.14  | 5.43  | 4.00  | 5.71  | 4.43  | 島根県  | 2.00  | 2.00  | 3.00 | 1.75 | 1.25 | 2.25 | 0.75 | 2.00 | 0.75 | 0.80 | 0.80 | 0.33 | 0.83 | 1.33 | 1.50  | 3.17 | 1.83  | 3.33 | 2.83  | 2.33 | 2.50  | 3.17  | 2.33  | 2.67  | 2.33  | 1.00  | 岡山県  | 1.50  | 1.60  | 0.70 | 0.60 | 1.00 | 0.60 | 0.70 | 1.50 | 0.71 | 1.63 | 2.18 | 2.24 | 3.13 | 3.29 | 2.59  | 4.63 | 2.43  | 1.36 | 2.15  | 2.50 | 1.17  | 1.00  | 1.71  | 2.18  | 3.18  | 3.41  | 広島県  | 3.32  | 3.11  | 2.58 | 1.32 | 1.63 | 1.79 | 1.26 | 1.16  | 0.16 | 0.75  | 1.52 | 2.13  | 1.22 | 1.46  | 1.07  | 1.15  | 1.55  | 3.57  | 3.00  | 2.65 | 3.23 | 3.00 | 2.91 | 4.64 | 4.65 | 3.87 | 山口県  | 2.38  | 2.38  | 1.50 | 1.50 | 1.63 | 1.63 | 1.38 | 0.75 | 0.25 | 2.18 | 2.36 | 4.08 | 2.17 | 1.25 | 1.92 | 2.50 | 2.10 | 2.18 | 3.25 | 2.17 | 2.42 | 1.83 | 1.92 | 2.83 | 3.17 | 1.83 | 徳島県  | 8.25  | 3.75  | 1.00 | 3.00 | 5.00 | 1.00 | 1.50 | 1.00 | 0.50 | 1.00 | 0.50 | 1.00 | 0.00 | 5.67 | 5.33 | 6.83 | 6.83 | 7.13 | 8.00 | 8.40 | 7.83 | 6.33 | 7.83 | 7.20 | 7.33 | 6.50 | 香川県  | 4.57  | 4.00  | 4.00 | 1.57 | 2.43 | 0.86 | 3.86 | 5.43 | 1.14 | 3.13 | 3.67 | 3.78 | 3.33 | 3.56 | 8.29 | 8.86 | 6.46 | 5.53 | 3.73 | 4.40 | 4.93 | 4.47 | 4.93 | 3.79 | 3.27 | 3.07 | 愛媛県  | 3.75  | 3.13  | 3.50 | 2.75 | 1.63 | 1.50 | 1.75 | 2.52 | 0.38 | 1.50 | 3.36 | 3.18 | 1.91 | 3.73 | 4.18 | 3.36 | 2.27 | 2.45 | 2.55 | 3.09 | 1.91 | 1.45 | 2.45 | 2.18 | 2.64 | 1.36 | 高知県  | 0.60  | 0.80  | 0.20 | 0.20 | -    | -    | -    | -    | -    | 0.17 | 0.17 | 0.00 | 0.00 | 0.00 | 0.00 | 0.17 | -    | 0.00 | 0.00 | 0.00 | 0.00 | 0.00 | 0.00 | 0.00 | 0.00 | 0.00 | 0.00 | 福岡県   | 7.43  | 6.93 | 4.43 | 5.13 | 3.87 | 4.93 | 3.75 | 4.81 | 1.25 | 4.44 | 4.46 | 3.35 | 3.78 | 3.35 | 4.19 | 4.89 | 3.78 | 4.13 | 3.16 | 3.58 | 3.36 | 3.19 | 3.38 | 3.43 | 2.68 | 2.78 | 佐賀県   | 3.00  | 2.50 | 2.83 | 2.67 | 2.17 | 1.33 | 1.83 | 1.67 | 0.17 | 0.83 | 0.57 | 0.57 | 0.00 | 0.71 | 0.71 | 1.29 | 1.14 | 1.00 | 1.43 | 1.29 | 1.57 | 1.29 | 1.14 | 0.71 | 0.83 | 2.00 | 長崎県   | 1.43  | 0.57 | 0.43 | 0.86 | 0.57 | 0.43 | 0.14 | 0.38 | -    | 0.50 | 0.10 | 0.14 | 1.44 | 1.40 | 1.40 | 3.60 | 3.30 | 1.10 | 0.80 | 1.80 | 2.10 | 1.10 | 1.60 | 1.60 | 1.70 | 0.80 | 熊本県   | 0.79  | 1.71 | 1.13 | 1.00 | 1.07 | 0.80 | 0.67 | 1.07 | 0.36 | 1.79 | 2.86 | 4.29 | 3.36 | 2.71 | 1.50 | 1.31 | 0.92 | 1.69 | 3.23 | 2.08 | 2.15 | 1.46 | 2.23 | 3.25 | 2.44 | 1.38 | 大分県   | 6.40  | 7.60 | 5.40 | 6.20 | 5.40 | 4.60 | 4.00 | 3.80 | 0.80 | 0.70 | 2.50 | 1.90 | 1.90 | 1.40 | 2.60 | 1.70 | 1.50 | 2.50 | 1.70 | 1.40 | 1.70 | 1.20 | 1.70 | 1.90 | 2.00 | 1.70 | 宮崎県   | 1.33  | 3.67 | 2.33 | 2.25 | 0.50 | 2.50 | 0.75 | 2.50 | 0.25 | 0.91 | 1.36 | 0.64 | 1.82 | 1.27 | 1.45 | 1.09 | 1.10 | 2.46 | 1.00 | 1.92 | 1.85 | 1.15 | 1.46 | 0.77 | 0.62 | 1.00 | 鹿児島県  | 3.17  | 2.42 | 3.42 | 2.08 | 1.67 | 2.08 | 1.75 | 1.67 | 0.33 | 1.25 | 2.69 | 2.50 | 2.88 | 2.69 | 2.13 | 3.44 | 3.53 | 2.75 | 1.81 | 0.88 | 1.50 | 2.47 | 1.88 | 1.69 | 1.13 | 1.20 | 沖縄県   | 2.00  | 1.50 | 1.75 | 1.75 | 0.75 | 1.00 | 1.50 | 0.50 | -    | 0.91 | 1.55 | 0.91 | 0.50 | 0.42 | 0.75 | 1.17 | 0.92 | 0.67 | 1.00 | 0.83  | 0.58  | 1.58 | 0.67 | 0.42 | 0.73 | 0.91 |      |      |      |      |      |      |      |      |      |      |      |      |      |      |      |      |      |      |      |      |      |      |      |      |      |      |      |      |      |      |      |      |      |      |      |      |      |      |      |      |      |      |      |      |      |      |      |      |      |      |      |      |      |      |      |      |      |      |      |      |      |      |      |      |      |      |      |      |      |      |      |      |      |      |      |      |      |      |      |      |      |      |      |      |      |      |      |      |      |      |      |      |      |      |      |      |      |      |      |      |      |      |      |      |      |      |      |      |      |      |      |      |      |      |      |      |      |      |      |      |      |      |      |      |      |      |      |      |      |      |      |      |      |      |      |      |      |      |      |      |      |      |      |      |      |      |      |      |      |      |      |      |      |      |      |      |      |      |      |      |      |      |      |      |      |      |      |      |      |      |      |      |      |      |      |      |      |      |      |      |      |      |      |      |      |      |      |      |      |      |      |      |      |      |      |      |      |      |      |      |      |      |      |      |      |      |      |      |      |      |      |      |      |      |      |      |      |      |      |      |      |      |      |      |      |      |      |      |      |      |      |      |      |      |      |      |      |      |      |      |      |      |      |      |      |      |      |      |      |      |      |      |      |      |      |      |      |      |      |      |      |      |      |      |      |      |      |      |      |      |      |      |      |      |      |      |      |      |      |      |      |      |      |      |      |      |      |      |      |      |      |      |      |      |      |      |      |      |      |      |      |      |      |      |      |      |      |      |      |      |      |      |      |      |      |      |      |      |      |      |      |      |      |      |      |      |      |      |      |      |      |      |      |      |      |      |      |      |      |      |      |      |      |      |      |      |      |      |      |      |      |      |      |      |      |      |      |      |      |      |      |      |      |      |      |      |      |      |      |      |      |      |      |      |      |      |      |      |      |      |      |      |      |      |      |      |      |      |      |      |      |      |      |      |      |      |      |      |      |      |      |      |      |      |      |      |      |      |      |      |      |      |      |      |      |      |      |      |      |      |      |      |      |      |      |      |      |      |      |      |      |      |      |      |      |      |      |      |      |      |      |      |      |      |      |      |      |      |      |      |      |      |      |      |      |      |      |      |      |      |      |      |      |      |      |      |      |      |      |      |      |      |      |      |      |      |      |      |      |      |      |      |      |      |      |      |      |      |      |      |      |      |      |      |      |      |      |      |      |      |      |      |      |      |      |      |      |      |      |      |      |      |      |      |      |      |      |      |      |      |      |      |      |      |      |      |      |      |      |      |      |      |      |      |      |      |      |      |      |      |      |      |   |      |      |      |      |      |      |      |      |      |      |      |      |      |      |      |      |      |
| 静岡県  | 5.33  | 1.00  | 0.67 | 1.00 | 0.67 | 0.33  | 0.33  | 0.60 | 0.20           | 1.52            | 1.67 | 1.81 | 1.43 | 1.73 | 1.28  | 2.53  | 2.48  | 1.43 | 1.57  | 1.43 | 0.83  | 1.07  | 2.48  | 1.37  | 1.47  | 1.10  | 愛知県  | 6.16  | 7.47  | 4.59 | 4.41 | 3.56 | 3.00  | 2.94  | 4.19 | 1.13 | 3.50 | 4.32 | 4.49 | 5.52 | 5.86 | 7.22  | 6.31  | 5.81  | 5.54 | 5.13  | 4.70 | 3.83  | 3.25  | 3.61  | 3.53  | 3.44  | 3.34  | 三重県  | 2.31  | 1.46  | 0.15 | 1.00 | 0.46 | 0.85  | 1.15  | 0.08 | 0.08 | 1.79 | 1.53 | 1.57 | 0.92 | 1.27 | 1.27  | 2.07  | 1.40  | 2.00 | 1.60  | 1.67 | 1.43  | 2.07  | 0.50  | 0.59  | 1.24  | 0.71  | 滋賀県   | 4.86  | 6.29  | 6.00 | 3.71 | 1.71 | 2.00 | 2.29  | 1.29 | 0.43 | 1.00 | 0.25 | 0.33 | 1.00 | 0.78 | 0.89  | 2.00  | 1.38  | 0.67 | 0.33  | 0.89 | 2.44  | 1.00  | 0.78  | 1.22  | 1.33  | 1.44  | 京都府  | 1.75  | 1.31  | 0.27 | 0.33 | 0.61 | 0.28 | 0.11  | 0.17 | -    | 0.52 | 1.04 | 2.05 | 1.52 | 1.55 | 0.73  | 0.73  | 0.64  | 0.64 | 0.68  | 1.14 | 0.36  | 1.13  | 0.65  | 1.00  | 0.41  | 0.74  | 大阪府  | 16.33 | 11.98 | 8.24 | 5.78 | 5.56 | 4.27 | 5.24  | 5.58 | 1.04 | 5.16 | 6.65 | 7.29 | 9.95 | 8.59 | 8.58  | 9.08  | 6.25  | 6.21 | 5.31  | 4.70 | 4.22  | 3.98  | 4.53  | 5.12  | 5.74  | 6.31  | 兵庫県   | 5.79  | 4.66  | 2.66 | 2.76 | 2.38 | 2.07 | 2.41 | 1.86 | 0.38 | 1.84 | 2.18 | 1.65 | 2.61 | 2.80 | 4.13  | 4.67  | 5.13  | 4.57 | 3.35  | 3.53 | 3.48  | 3.43  | 2.50  | 2.59  | 2.43  | 2.91  | 奈良県  | 0.50  | -     | -    | 0.25 | -    | -    | -    | 0.25 | -    | 2.56 | 4.00 | 4.22 | 2.00 | 3.00 | 2.33  | 1.67  | 2.11  | 1.56 | 1.22  | 1.22 | 0.44  | 1.33  | 2.00  | 1.11  | 2.33  | 3.11  | 和歌山県 | 6.11  | 4.67  | 2.89 | 1.78 | 2.44 | 2.11 | 1.33 | 1.67 | 1.11 | 1.63 | 2.13 | 2.00 | 3.00 | 3.38 | 3.88  | 3.63  | 5.71  | 2.75 | 3.88  | 6.63 | 5.50  | 4.25  | 6.88  | 8.75  | 9.00  | 8.00  | 鳥取県  | 2.00  | 1.33  | 2.00 | 0.67 | 0.67 | -    | -    | 0.67  | -     | 0.00  | 0.20 | 0.80 | 1.40 | 0.60 | 0.60  | 1.80 | 1.40  | 1.00 | 4.80  | 6.20 | 8.00  | 4.14  | 5.43  | 4.00  | 5.71  | 4.43  | 島根県  | 2.00  | 2.00  | 3.00 | 1.75 | 1.25 | 2.25 | 0.75 | 2.00 | 0.75 | 0.80 | 0.80 | 0.33 | 0.83 | 1.33 | 1.50  | 3.17 | 1.83  | 3.33 | 2.83  | 2.33 | 2.50  | 3.17  | 2.33  | 2.67  | 2.33  | 1.00  | 岡山県  | 1.50  | 1.60  | 0.70 | 0.60 | 1.00 | 0.60 | 0.70 | 1.50 | 0.71 | 1.63 | 2.18 | 2.24 | 3.13 | 3.29 | 2.59  | 4.63 | 2.43  | 1.36 | 2.15  | 2.50 | 1.17  | 1.00  | 1.71  | 2.18  | 3.18  | 3.41  | 広島県  | 3.32  | 3.11  | 2.58 | 1.32 | 1.63 | 1.79 | 1.26 | 1.16 | 0.16 | 0.75 | 1.52 | 2.13 | 1.22 | 1.46 | 1.07  | 1.15 | 1.55  | 3.57 | 3.00  | 2.65 | 3.23  | 3.00  | 2.91  | 4.64  | 4.65  | 3.87  | 山口県  | 2.38  | 2.38  | 1.50 | 1.50 | 1.63 | 1.63 | 1.38 | 0.75  | 0.25 | 2.18  | 2.36 | 4.08  | 2.17 | 1.25  | 1.92  | 2.50  | 2.10  | 2.18  | 3.25  | 2.17 | 2.42 | 1.83 | 1.92 | 2.83 | 3.17 | 1.83 | 徳島県  | 8.25  | 3.75  | 1.00 | 3.00 | 5.00 | 1.00 | 1.50 | 1.00 | 0.50 | 1.00 | 0.50 | 1.00 | 0.00 | 5.67 | 5.33 | 6.83 | 6.83 | 7.13 | 8.00 | 8.40 | 7.83 | 6.33 | 7.83 | 7.20 | 7.33 | 6.50 | 香川県  | 4.57  | 4.00  | 4.00 | 1.57 | 2.43 | 0.86 | 3.86 | 5.43 | 1.14 | 3.13 | 3.67 | 3.78 | 3.33 | 3.56 | 8.29 | 8.86 | 6.46 | 5.53 | 3.73 | 4.40 | 4.93 | 4.47 | 4.93 | 3.79 | 3.27 | 3.07 | 愛媛県  | 3.75  | 3.13  | 3.50 | 2.75 | 1.63 | 1.50 | 1.75 | 2.52 | 0.38 | 1.50 | 3.36 | 3.18 | 1.91 | 3.73 | 4.18 | 3.36 | 2.27 | 2.45 | 2.55 | 3.09 | 1.91 | 1.45 | 2.45 | 2.18 | 2.64 | 1.36 | 高知県  | 0.60  | 0.80  | 0.20 | 0.20 | -    | -    | -    | -    | -    | 0.17 | 0.17 | 0.00 | 0.00 | 0.00 | 0.00 | 0.17 | -    | 0.00 | 0.00 | 0.00 | 0.00 | 0.00 | 0.00 | 0.00 | 0.00 | 0.00 | 0.00 | 福岡県   | 7.43  | 6.93 | 4.43 | 5.13 | 3.87 | 4.93 | 3.75 | 4.81 | 1.25 | 4.44 | 4.46 | 3.35 | 3.78 | 3.35 | 4.19 | 4.89 | 3.78 | 4.13 | 3.16 | 3.58 | 3.36 | 3.19 | 3.38 | 3.43 | 2.68 | 2.78 | 佐賀県   | 3.00  | 2.50 | 2.83 | 2.67 | 2.17 | 1.33 | 1.83 | 1.67 | 0.17 | 0.83 | 0.57 | 0.57 | 0.00 | 0.71 | 0.71 | 1.29 | 1.14 | 1.00 | 1.43 | 1.29 | 1.57 | 1.29 | 1.14 | 0.71 | 0.83 | 2.00 | 長崎県   | 1.43  | 0.57 | 0.43 | 0.86 | 0.57 | 0.43 | 0.14 | 0.38 | -    | 0.50 | 0.10 | 0.14 | 1.44 | 1.40 | 1.40 | 3.60 | 3.30 | 1.10 | 0.80 | 1.80 | 2.10 | 1.10 | 1.60 | 1.60 | 1.70 | 0.80 | 熊本県   | 0.79  | 1.71 | 1.13 | 1.00 | 1.07 | 0.80 | 0.67 | 1.07 | 0.36 | 1.79 | 2.86 | 4.29 | 3.36 | 2.71 | 1.50 | 1.31 | 0.92 | 1.69 | 3.23 | 2.08 | 2.15 | 1.46 | 2.23 | 3.25 | 2.44 | 1.38 | 大分県   | 6.40  | 7.60 | 5.40 | 6.20 | 5.40 | 4.60 | 4.00 | 3.80 | 0.80 | 0.70 | 2.50 | 1.90 | 1.90 | 1.40 | 2.60 | 1.70 | 1.50 | 2.50 | 1.70 | 1.40 | 1.70 | 1.20 | 1.70 | 1.90 | 2.00 | 1.70 | 宮崎県   | 1.33  | 3.67 | 2.33 | 2.25 | 0.50 | 2.50 | 0.75 | 2.50 | 0.25 | 0.91 | 1.36 | 0.64 | 1.82 | 1.27 | 1.45 | 1.09 | 1.10 | 2.46 | 1.00 | 1.92 | 1.85 | 1.15 | 1.46 | 0.77 | 0.62 | 1.00 | 鹿児島県  | 3.17  | 2.42 | 3.42 | 2.08 | 1.67 | 2.08 | 1.75 | 1.67 | 0.33 | 1.25 | 2.69 | 2.50 | 2.88 | 2.69 | 2.13 | 3.44 | 3.53 | 2.75 | 1.81 | 0.88 | 1.50 | 2.47 | 1.88 | 1.69 | 1.13 | 1.20 | 沖縄県   | 2.00  | 1.50 | 1.75 | 1.75 | 0.75 | 1.00 | 1.50 | 0.50 | -    | 0.91 | 1.55 | 0.91 | 0.50 | 0.42 | 0.75 | 1.17 | 0.92 | 0.67 | 1.00 | 0.83 | 0.58 | 1.58 | 0.67 | 0.42 | 0.73 | 0.91 |       |       |      |      |      |      |      |      |      |      |      |      |      |      |      |      |      |      |      |      |       |       |      |      |      |      |      |      |      |      |      |      |      |      |      |      |      |      |      |      |      |      |      |      |      |      |      |      |      |      |      |      |      |      |      |      |      |      |      |      |      |      |      |      |      |      |      |      |      |      |      |      |      |      |      |      |      |      |      |      |      |      |      |      |      |      |      |      |      |      |      |      |      |      |      |      |      |      |      |      |      |      |      |      |      |      |      |      |      |      |      |      |      |      |      |      |      |      |      |      |      |      |      |      |      |      |      |      |      |      |      |      |      |      |      |      |      |      |      |      |      |      |      |      |      |      |      |      |      |      |      |      |      |      |      |      |      |      |      |      |      |      |      |      |      |      |      |      |      |      |      |      |      |      |      |      |      |      |      |      |      |      |      |      |      |      |      |      |      |      |      |      |      |      |      |      |      |      |      |      |      |      |      |      |      |      |      |      |      |      |      |      |      |      |      |      |      |      |      |      |      |      |      |      |      |      |      |      |      |      |      |      |      |      |      |      |      |      |      |      |      |      |      |      |      |      |      |      |      |      |      |      |      |      |      |      |      |      |      |      |      |      |      |      |      |      |      |      |      |      |      |      |      |      |      |      |      |      |      |      |      |      |      |      |      |      |      |      |      |      |      |      |      |      |      |      |      |      |      |      |      |      |      |      |      |      |      |      |      |      |      |      |      |      |      |      |      |      |      |      |      |      |      |      |      |      |      |      |      |      |      |      |      |      |      |      |      |      |      |      |      |      |      |      |      |      |      |      |      |      |      |      |      |      |      |      |      |      |      |      |      |      |      |      |      |      |      |      |      |      |      |      |      |      |      |      |      |      |      |      |      |      |      |      |      |      |      |      |      |      |      |      |      |      |      |      |      |      |      |      |      |      |      |      |      |      |      |      |      |      |      |      |      |      |      |      |      |      |      |      |      |      |      |      |      |      |      |      |      |      |      |      |      |      |      |      |      |      |      |      |      |      |      |      |      |      |      |      |      |      |      |      |      |      |      |      |      |      |      |      |      |      |      |      |      |      |      |      |      |      |      |      |      |      |      |      |      |      |      |      |      |      |      |      |      |      |      |      |      |      |      |      |      |      |      |      |      |      |      |      |      |      |      |      |      |      |      |      |      |      |      |      |      |      |      |      |      |      |      |      |      |      |      |      |      |      |      |      |      |      |      |      |      |      |      |      |      |      |      |      |      |      |      |      |      |      |      |      |      |      |      |      |      |      |      |      |      |      |      |      |      |      |      |      |      |      |      |      |      |   |      |      |      |      |      |      |      |      |      |      |      |      |      |      |      |      |      |
| 愛知県  | 6.16  | 7.47  | 4.59 | 4.41 | 3.56 | 3.00  | 2.94  | 4.19 | 1.13           | 3.50            | 4.32 | 4.49 | 5.52 | 5.86 | 7.22  | 6.31  | 5.81  | 5.54 | 5.13  | 4.70 | 3.83  | 3.25  | 3.61  | 3.53  | 3.44  | 3.34  | 三重県  | 2.31  | 1.46  | 0.15 | 1.00 | 0.46 | 0.85  | 1.15  | 0.08 | 0.08 | 1.79 | 1.53 | 1.57 | 0.92 | 1.27 | 1.27  | 2.07  | 1.40  | 2.00 | 1.60  | 1.67 | 1.43  | 2.07  | 0.50  | 0.59  | 1.24  | 0.71  | 滋賀県  | 4.86  | 6.29  | 6.00 | 3.71 | 1.71 | 2.00  | 2.29  | 1.29 | 0.43 | 1.00 | 0.25 | 0.33 | 1.00 | 0.78 | 0.89  | 2.00  | 1.38  | 0.67 | 0.33  | 0.89 | 2.44  | 1.00  | 0.78  | 1.22  | 1.33  | 1.44  | 京都府   | 1.75  | 1.31  | 0.27 | 0.33 | 0.61 | 0.28 | 0.11  | 0.17 | -    | 0.52 | 1.04 | 2.05 | 1.52 | 1.55 | 0.73  | 0.73  | 0.64  | 0.64 | 0.68  | 1.14 | 0.36  | 1.13  | 0.65  | 1.00  | 0.41  | 0.74  | 大阪府  | 16.33 | 11.98 | 8.24 | 5.78 | 5.56 | 4.27 | 5.24  | 5.58 | 1.04 | 5.16 | 6.65 | 7.29 | 9.95 | 8.59 | 8.58  | 9.08  | 6.25  | 6.21 | 5.31  | 4.70 | 4.22  | 3.98  | 4.53  | 5.12  | 5.74  | 6.31  | 兵庫県  | 5.79  | 4.66  | 2.66 | 2.76 | 2.38 | 2.07 | 2.41  | 1.86 | 0.38 | 1.84 | 2.18 | 1.65 | 2.61 | 2.80 | 4.13  | 4.67  | 5.13  | 4.57 | 3.35  | 3.53 | 3.48  | 3.43  | 2.50  | 2.59  | 2.43  | 2.91  | 奈良県   | 0.50  | -     | -    | 0.25 | -    | -    | -    | 0.25 | -    | 2.56 | 4.00 | 4.22 | 2.00 | 3.00 | 2.33  | 1.67  | 2.11  | 1.56 | 1.22  | 1.22 | 0.44  | 1.33  | 2.00  | 1.11  | 2.33  | 3.11  | 和歌山県 | 6.11  | 4.67  | 2.89 | 1.78 | 2.44 | 2.11 | 1.33 | 1.67 | 1.11 | 1.63 | 2.13 | 2.00 | 3.00 | 3.38 | 3.88  | 3.63  | 5.71  | 2.75 | 3.88  | 6.63 | 5.50  | 4.25  | 6.88  | 8.75  | 9.00  | 8.00  | 鳥取県  | 2.00  | 1.33  | 2.00 | 0.67 | 0.67 | -    | -    | 0.67 | -    | 0.00 | 0.20 | 0.80 | 1.40 | 0.60 | 0.60  | 1.80  | 1.40  | 1.00 | 4.80  | 6.20 | 8.00  | 4.14  | 5.43  | 4.00  | 5.71  | 4.43  | 島根県  | 2.00  | 2.00  | 3.00 | 1.75 | 1.25 | 2.25 | 0.75 | 2.00  | 0.75  | 0.80  | 0.80 | 0.33 | 0.83 | 1.33 | 1.50  | 3.17 | 1.83  | 3.33 | 2.83  | 2.33 | 2.50  | 3.17  | 2.33  | 2.67  | 2.33  | 1.00  | 岡山県  | 1.50  | 1.60  | 0.70 | 0.60 | 1.00 | 0.60 | 0.70 | 1.50 | 0.71 | 1.63 | 2.18 | 2.24 | 3.13 | 3.29 | 2.59  | 4.63 | 2.43  | 1.36 | 2.15  | 2.50 | 1.17  | 1.00  | 1.71  | 2.18  | 3.18  | 3.41  | 広島県  | 3.32  | 3.11  | 2.58 | 1.32 | 1.63 | 1.79 | 1.26 | 1.16 | 0.16 | 0.75 | 1.52 | 2.13 | 1.22 | 1.46 | 1.07  | 1.15 | 1.55  | 3.57 | 3.00  | 2.65 | 3.23  | 3.00  | 2.91  | 4.64  | 4.65  | 3.87  | 山口県  | 2.38  | 2.38  | 1.50 | 1.50 | 1.63 | 1.63 | 1.38 | 0.75 | 0.25 | 2.18 | 2.36 | 4.08 | 2.17 | 1.25 | 1.92  | 2.50 | 2.10  | 2.18 | 3.25  | 2.17 | 2.42  | 1.83  | 1.92  | 2.83  | 3.17  | 1.83  | 徳島県  | 8.25  | 3.75  | 1.00 | 3.00 | 5.00 | 1.00 | 1.50 | 1.00  | 0.50 | 1.00  | 0.50 | 1.00  | 0.00 | 5.67  | 5.33  | 6.83  | 6.83  | 7.13  | 8.00  | 8.40 | 7.83 | 6.33 | 7.83 | 7.20 | 7.33 | 6.50 | 香川県  | 4.57  | 4.00  | 4.00 | 1.57 | 2.43 | 0.86 | 3.86 | 5.43 | 1.14 | 3.13 | 3.67 | 3.78 | 3.33 | 3.56 | 8.29 | 8.86 | 6.46 | 5.53 | 3.73 | 4.40 | 4.93 | 4.47 | 4.93 | 3.79 | 3.27 | 3.07 | 愛媛県  | 3.75  | 3.13  | 3.50 | 2.75 | 1.63 | 1.50 | 1.75 | 2.52 | 0.38 | 1.50 | 3.36 | 3.18 | 1.91 | 3.73 | 4.18 | 3.36 | 2.27 | 2.45 | 2.55 | 3.09 | 1.91 | 1.45 | 2.45 | 2.18 | 2.64 | 1.36 | 高知県  | 0.60  | 0.80  | 0.20 | 0.20 | -    | -    | -    | -    | -    | 0.17 | 0.17 | 0.00 | 0.00 | 0.00 | 0.00 | 0.17 | -    | 0.00 | 0.00 | 0.00 | 0.00 | 0.00 | 0.00 | 0.00 | 0.00 | 0.00 | 0.00 | 福岡県   | 7.43  | 6.93 | 4.43 | 5.13 | 3.87 | 4.93 | 3.75 | 4.81 | 1.25 | 4.44 | 4.46 | 3.35 | 3.78 | 3.35 | 4.19 | 4.89 | 3.78 | 4.13 | 3.16 | 3.58 | 3.36 | 3.19 | 3.38 | 3.43 | 2.68 | 2.78 | 佐賀県   | 3.00  | 2.50 | 2.83 | 2.67 | 2.17 | 1.33 | 1.83 | 1.67 | 0.17 | 0.83 | 0.57 | 0.57 | 0.00 | 0.71 | 0.71 | 1.29 | 1.14 | 1.00 | 1.43 | 1.29 | 1.57 | 1.29 | 1.14 | 0.71 | 0.83 | 2.00 | 長崎県   | 1.43  | 0.57 | 0.43 | 0.86 | 0.57 | 0.43 | 0.14 | 0.38 | -    | 0.50 | 0.10 | 0.14 | 1.44 | 1.40 | 1.40 | 3.60 | 3.30 | 1.10 | 0.80 | 1.80 | 2.10 | 1.10 | 1.60 | 1.60 | 1.70 | 0.80 | 熊本県   | 0.79  | 1.71 | 1.13 | 1.00 | 1.07 | 0.80 | 0.67 | 1.07 | 0.36 | 1.79 | 2.86 | 4.29 | 3.36 | 2.71 | 1.50 | 1.31 | 0.92 | 1.69 | 3.23 | 2.08 | 2.15 | 1.46 | 2.23 | 3.25 | 2.44 | 1.38 | 大分県   | 6.40  | 7.60 | 5.40 | 6.20 | 5.40 | 4.60 | 4.00 | 3.80 | 0.80 | 0.70 | 2.50 | 1.90 | 1.90 | 1.40 | 2.60 | 1.70 | 1.50 | 2.50 | 1.70 | 1.40 | 1.70 | 1.20 | 1.70 | 1.90 | 2.00 | 1.70 | 宮崎県   | 1.33  | 3.67 | 2.33 | 2.25 | 0.50 | 2.50 | 0.75 | 2.50 | 0.25 | 0.91 | 1.36 | 0.64 | 1.82 | 1.27 | 1.45 | 1.09 | 1.10 | 2.46 | 1.00 | 1.92 | 1.85 | 1.15 | 1.46 | 0.77 | 0.62 | 1.00 | 鹿児島県  | 3.17  | 2.42 | 3.42 | 2.08 | 1.67 | 2.08 | 1.75 | 1.67 | 0.33 | 1.25 | 2.69 | 2.50 | 2.88 | 2.69 | 2.13 | 3.44 | 3.53 | 2.75 | 1.81 | 0.88 | 1.50 | 2.47 | 1.88 | 1.69 | 1.13 | 1.20 | 沖縄県   | 2.00  | 1.50 | 1.75 | 1.75 | 0.75 | 1.00 | 1.50 | 0.50 | -    | 0.91 | 1.55 | 0.91 | 0.50 | 0.42 | 0.75 | 1.17 | 0.92 | 0.67 | 1.00 | 0.83 | 0.58 | 1.58 | 0.67 | 0.42 | 0.73 | 0.91 |       |       |      |      |      |      |      |      |      |      |      |      |      |      |      |      |      |      |      |      |      |      |      |      |      |      |      |       |       |      |      |      |      |      |      |      |      |      |      |      |      |      |      |      |      |      |      |       |       |      |      |      |      |      |      |      |      |      |      |      |      |      |      |      |      |      |      |      |      |      |      |      |      |      |      |      |      |      |      |      |      |      |      |      |      |      |      |      |      |      |      |      |      |      |      |      |      |      |      |      |      |      |      |      |      |      |      |      |      |      |      |      |      |      |      |      |      |      |      |      |      |      |      |      |      |      |      |      |      |      |      |      |      |      |      |      |      |      |      |      |      |      |      |      |      |      |      |      |      |      |      |      |      |      |      |      |      |      |      |      |      |      |      |      |      |      |      |      |      |      |      |      |      |      |      |      |      |      |      |      |      |      |      |      |      |      |      |      |      |      |      |      |      |      |      |      |      |      |      |      |      |      |      |      |      |      |      |      |      |      |      |      |      |      |      |      |      |      |      |      |      |      |      |      |      |      |      |      |      |      |      |      |      |      |      |      |      |      |      |      |      |      |      |      |      |      |      |      |      |      |      |      |      |      |      |      |      |      |      |      |      |      |      |      |      |      |      |      |      |      |      |      |      |      |      |      |      |      |      |      |      |      |      |      |      |      |      |      |      |      |      |      |      |      |      |      |      |      |      |      |      |      |      |      |      |      |      |      |      |      |      |      |      |      |      |      |      |      |      |      |      |      |      |      |      |      |      |      |      |      |      |      |      |      |      |      |      |      |      |      |      |      |      |      |      |      |      |      |      |      |      |      |      |      |      |      |      |      |      |      |      |      |      |      |      |      |      |      |      |      |      |      |      |      |      |      |      |      |      |      |      |      |      |      |      |      |      |      |      |      |      |      |      |      |      |      |      |      |      |      |      |      |      |      |      |      |      |      |      |      |      |      |      |      |      |      |      |      |      |      |      |      |      |      |      |      |      |      |      |      |      |      |      |      |      |      |      |      |      |      |      |      |      |      |      |      |      |      |      |      |      |      |      |      |      |      |      |      |      |      |      |      |      |      |      |      |      |      |      |      |      |      |      |      |      |      |      |      |      |      |      |      |      |      |      |      |      |      |      |      |      |      |      |      |      |      |      |      |      |      |      |      |      |      |      |      |      |      |      |      |      |      |      |      |      |      |      |      |      |      |      |      |      |      |      |      |      |      |      |      |      |      |      |      |      |      |      |      |      |      |      |      |      |      |      |      |      |      |      |      |      |      |      |      |      |      |      |      |      |      |      |      |      |      |      |      |      |      |      |      |      |      |      |      |      |      |      |      |      |      |      |      |      |      |      |      |      |      |      |      |      |      |      |      |      |      |   |      |      |      |      |      |      |      |      |      |      |      |      |      |      |      |      |      |
| 三重県  | 2.31  | 1.46  | 0.15 | 1.00 | 0.46 | 0.85  | 1.15  | 0.08 | 0.08           | 1.79            | 1.53 | 1.57 | 0.92 | 1.27 | 1.27  | 2.07  | 1.40  | 2.00 | 1.60  | 1.67 | 1.43  | 2.07  | 0.50  | 0.59  | 1.24  | 0.71  | 滋賀県  | 4.86  | 6.29  | 6.00 | 3.71 | 1.71 | 2.00  | 2.29  | 1.29 | 0.43 | 1.00 | 0.25 | 0.33 | 1.00 | 0.78 | 0.89  | 2.00  | 1.38  | 0.67 | 0.33  | 0.89 | 2.44  | 1.00  | 0.78  | 1.22  | 1.33  | 1.44  | 京都府  | 1.75  | 1.31  | 0.27 | 0.33 | 0.61 | 0.28  | 0.11  | 0.17 | -    | 0.52 | 1.04 | 2.05 | 1.52 | 1.55 | 0.73  | 0.73  | 0.64  | 0.64 | 0.68  | 1.14 | 0.36  | 1.13  | 0.65  | 1.00  | 0.41  | 0.74  | 大阪府   | 16.33 | 11.98 | 8.24 | 5.78 | 5.56 | 4.27 | 5.24  | 5.58 | 1.04 | 5.16 | 6.65 | 7.29 | 9.95 | 8.59 | 8.58  | 9.08  | 6.25  | 6.21 | 5.31  | 4.70 | 4.22  | 3.98  | 4.53  | 5.12  | 5.74  | 6.31  | 兵庫県  | 5.79  | 4.66  | 2.66 | 2.76 | 2.38 | 2.07 | 2.41  | 1.86 | 0.38 | 1.84 | 2.18 | 1.65 | 2.61 | 2.80 | 4.13  | 4.67  | 5.13  | 4.57 | 3.35  | 3.53 | 3.48  | 3.43  | 2.50  | 2.59  | 2.43  | 2.91  | 奈良県  | 0.50  | -     | -    | 0.25 | -    | -    | -     | 0.25 | -    | 2.56 | 4.00 | 4.22 | 2.00 | 3.00 | 2.33  | 1.67  | 2.11  | 1.56 | 1.22  | 1.22 | 0.44  | 1.33  | 2.00  | 1.11  | 2.33  | 3.11  | 和歌山県  | 6.11  | 4.67  | 2.89 | 1.78 | 2.44 | 2.11 | 1.33 | 1.67 | 1.11 | 1.63 | 2.13 | 2.00 | 3.00 | 3.38 | 3.88  | 3.63  | 5.71  | 2.75 | 3.88  | 6.63 | 5.50  | 4.25  | 6.88  | 8.75  | 9.00  | 8.00  | 鳥取県  | 2.00  | 1.33  | 2.00 | 0.67 | 0.67 | -    | -    | 0.67 | -    | 0.00 | 0.20 | 0.80 | 1.40 | 0.60 | 0.60  | 1.80  | 1.40  | 1.00 | 4.80  | 6.20 | 8.00  | 4.14  | 5.43  | 4.00  | 5.71  | 4.43  | 島根県  | 2.00  | 2.00  | 3.00 | 1.75 | 1.25 | 2.25 | 0.75 | 2.00 | 0.75 | 0.80 | 0.80 | 0.33 | 0.83 | 1.33 | 1.50  | 3.17  | 1.83  | 3.33 | 2.83  | 2.33 | 2.50  | 3.17  | 2.33  | 2.67  | 2.33  | 1.00  | 岡山県  | 1.50  | 1.60  | 0.70 | 0.60 | 1.00 | 0.60 | 0.70 | 1.50  | 0.71  | 1.63  | 2.18 | 2.24 | 3.13 | 3.29 | 2.59  | 4.63 | 2.43  | 1.36 | 2.15  | 2.50 | 1.17  | 1.00  | 1.71  | 2.18  | 3.18  | 3.41  | 広島県  | 3.32  | 3.11  | 2.58 | 1.32 | 1.63 | 1.79 | 1.26 | 1.16 | 0.16 | 0.75 | 1.52 | 2.13 | 1.22 | 1.46 | 1.07  | 1.15 | 1.55  | 3.57 | 3.00  | 2.65 | 3.23  | 3.00  | 2.91  | 4.64  | 4.65  | 3.87  | 山口県  | 2.38  | 2.38  | 1.50 | 1.50 | 1.63 | 1.63 | 1.38 | 0.75 | 0.25 | 2.18 | 2.36 | 4.08 | 2.17 | 1.25 | 1.92  | 2.50 | 2.10  | 2.18 | 3.25  | 2.17 | 2.42  | 1.83  | 1.92  | 2.83  | 3.17  | 1.83  | 徳島県  | 8.25  | 3.75  | 1.00 | 3.00 | 5.00 | 1.00 | 1.50 | 1.00 | 0.50 | 1.00 | 0.50 | 1.00 | 0.00 | 5.67 | 5.33  | 6.83 | 6.83  | 7.13 | 8.00  | 8.40 | 7.83  | 6.33  | 7.83  | 7.20  | 7.33  | 6.50  | 香川県  | 4.57  | 4.00  | 4.00 | 1.57 | 2.43 | 0.86 | 3.86 | 5.43  | 1.14 | 3.13  | 3.67 | 3.78  | 3.33 | 3.56  | 8.29  | 8.86  | 6.46  | 5.53  | 3.73  | 4.40 | 4.93 | 4.47 | 4.93 | 3.79 | 3.27 | 3.07 | 愛媛県  | 3.75  | 3.13  | 3.50 | 2.75 | 1.63 | 1.50 | 1.75 | 2.52 | 0.38 | 1.50 | 3.36 | 3.18 | 1.91 | 3.73 | 4.18 | 3.36 | 2.27 | 2.45 | 2.55 | 3.09 | 1.91 | 1.45 | 2.45 | 2.18 | 2.64 | 1.36 | 高知県  | 0.60  | 0.80  | 0.20 | 0.20 | -    | -    | -    | -    | -    | 0.17 | 0.17 | 0.00 | 0.00 | 0.00 | 0.00 | 0.17 | -    | 0.00 | 0.00 | 0.00 | 0.00 | 0.00 | 0.00 | 0.00 | 0.00 | 0.00 | 0.00 | 福岡県   | 7.43  | 6.93 | 4.43 | 5.13 | 3.87 | 4.93 | 3.75 | 4.81 | 1.25 | 4.44 | 4.46 | 3.35 | 3.78 | 3.35 | 4.19 | 4.89 | 3.78 | 4.13 | 3.16 | 3.58 | 3.36 | 3.19 | 3.38 | 3.43 | 2.68 | 2.78 | 佐賀県   | 3.00  | 2.50 | 2.83 | 2.67 | 2.17 | 1.33 | 1.83 | 1.67 | 0.17 | 0.83 | 0.57 | 0.57 | 0.00 | 0.71 | 0.71 | 1.29 | 1.14 | 1.00 | 1.43 | 1.29 | 1.57 | 1.29 | 1.14 | 0.71 | 0.83 | 2.00 | 長崎県   | 1.43  | 0.57 | 0.43 | 0.86 | 0.57 | 0.43 | 0.14 | 0.38 | -    | 0.50 | 0.10 | 0.14 | 1.44 | 1.40 | 1.40 | 3.60 | 3.30 | 1.10 | 0.80 | 1.80 | 2.10 | 1.10 | 1.60 | 1.60 | 1.70 | 0.80 | 熊本県   | 0.79  | 1.71 | 1.13 | 1.00 | 1.07 | 0.80 | 0.67 | 1.07 | 0.36 | 1.79 | 2.86 | 4.29 | 3.36 | 2.71 | 1.50 | 1.31 | 0.92 | 1.69 | 3.23 | 2.08 | 2.15 | 1.46 | 2.23 | 3.25 | 2.44 | 1.38 | 大分県   | 6.40  | 7.60 | 5.40 | 6.20 | 5.40 | 4.60 | 4.00 | 3.80 | 0.80 | 0.70 | 2.50 | 1.90 | 1.90 | 1.40 | 2.60 | 1.70 | 1.50 | 2.50 | 1.70 | 1.40 | 1.70 | 1.20 | 1.70 | 1.90 | 2.00 | 1.70 | 宮崎県   | 1.33  | 3.67 | 2.33 | 2.25 | 0.50 | 2.50 | 0.75 | 2.50 | 0.25 | 0.91 | 1.36 | 0.64 | 1.82 | 1.27 | 1.45 | 1.09 | 1.10 | 2.46 | 1.00 | 1.92 | 1.85 | 1.15 | 1.46 | 0.77 | 0.62 | 1.00 | 鹿児島県  | 3.17  | 2.42 | 3.42 | 2.08 | 1.67 | 2.08 | 1.75 | 1.67 | 0.33 | 1.25 | 2.69 | 2.50 | 2.88 | 2.69 | 2.13 | 3.44 | 3.53 | 2.75 | 1.81 | 0.88 | 1.50 | 2.47 | 1.88 | 1.69 | 1.13 | 1.20 | 沖縄県   | 2.00  | 1.50 | 1.75 | 1.75 | 0.75 | 1.00 | 1.50 | 0.50 | -    | 0.91 | 1.55 | 0.91 | 0.50 | 0.42 | 0.75 | 1.17 | 0.92 | 0.67 | 1.00 | 0.83 | 0.58 | 1.58 | 0.67 | 0.42 | 0.73 | 0.91 |       |       |      |      |      |      |      |      |      |      |      |      |      |      |      |      |      |      |      |      |      |      |      |      |      |      |      |       |       |      |      |      |      |      |      |      |      |      |      |      |      |      |      |      |      |      |      |      |      |      |      |      |      |      |       |       |      |      |      |      |      |      |      |      |      |      |      |      |      |      |      |      |      |      |       |       |      |      |      |      |      |      |      |      |      |      |      |      |      |      |      |      |      |      |      |      |      |      |      |      |      |      |      |      |      |      |      |      |      |      |      |      |      |      |      |      |      |      |      |      |      |      |      |      |      |      |      |      |      |      |      |      |      |      |      |      |      |      |      |      |      |      |      |      |      |      |      |      |      |      |      |      |      |      |      |      |      |      |      |      |      |      |      |      |      |      |      |      |      |      |      |      |      |      |      |      |      |      |      |      |      |      |      |      |      |      |      |      |      |      |      |      |      |      |      |      |      |      |      |      |      |      |      |      |      |      |      |      |      |      |      |      |      |      |      |      |      |      |      |      |      |      |      |      |      |      |      |      |      |      |      |      |      |      |      |      |      |      |      |      |      |      |      |      |      |      |      |      |      |      |      |      |      |      |      |      |      |      |      |      |      |      |      |      |      |      |      |      |      |      |      |      |      |      |      |      |      |      |      |      |      |      |      |      |      |      |      |      |      |      |      |      |      |      |      |      |      |      |      |      |      |      |      |      |      |      |      |      |      |      |      |      |      |      |      |      |      |      |      |      |      |      |      |      |      |      |      |      |      |      |      |      |      |      |      |      |      |      |      |      |      |      |      |      |      |      |      |      |      |      |      |      |      |      |      |      |      |      |      |      |      |      |      |      |      |      |      |      |      |      |      |      |      |      |      |      |      |      |      |      |      |      |      |      |      |      |      |      |      |      |      |      |      |      |      |      |      |      |      |      |      |      |      |      |      |      |      |      |      |      |      |      |      |      |      |      |      |      |      |      |      |      |      |      |      |      |      |      |      |      |      |      |      |      |      |      |      |      |      |      |      |      |      |      |      |      |      |      |      |      |      |      |      |      |      |      |      |      |      |      |      |      |      |      |      |      |      |      |      |      |      |      |      |      |      |      |      |      |      |      |      |      |      |      |      |      |      |      |      |      |      |      |      |      |      |      |      |      |      |      |      |      |      |      |      |      |      |      |      |      |      |      |      |      |      |      |      |      |      |      |      |      |      |      |      |      |      |      |      |      |      |      |      |      |      |      |      |      |      |      |      |      |      |      |      |      |      |      |      |      |      |      |      |      |      |      |      |      |      |      |      |      |      |      |      |      |      |      |      |      |      |      |      |      |      |      |      |      |      |      |      |      |      |      |      |      |      |      |      |      |      |      |      |      |      |      |      |      |      |      |      |      |      |      |      |      |      |      |      |      |      |      |      |      |      |      |      |      |      |      |      |      |      |   |      |      |      |      |      |      |      |      |      |      |      |      |      |      |      |      |      |
| 滋賀県  | 4.86  | 6.29  | 6.00 | 3.71 | 1.71 | 2.00  | 2.29  | 1.29 | 0.43           | 1.00            | 0.25 | 0.33 | 1.00 | 0.78 | 0.89  | 2.00  | 1.38  | 0.67 | 0.33  | 0.89 | 2.44  | 1.00  | 0.78  | 1.22  | 1.33  | 1.44  | 京都府  | 1.75  | 1.31  | 0.27 | 0.33 | 0.61 | 0.28  | 0.11  | 0.17 | -    | 0.52 | 1.04 | 2.05 | 1.52 | 1.55 | 0.73  | 0.73  | 0.64  | 0.64 | 0.68  | 1.14 | 0.36  | 1.13  | 0.65  | 1.00  | 0.41  | 0.74  | 大阪府  | 16.33 | 11.98 | 8.24 | 5.78 | 5.56 | 4.27  | 5.24  | 5.58 | 1.04 | 5.16 | 6.65 | 7.29 | 9.95 | 8.59 | 8.58  | 9.08  | 6.25  | 6.21 | 5.31  | 4.70 | 4.22  | 3.98  | 4.53  | 5.12  | 5.74  | 6.31  | 兵庫県   | 5.79  | 4.66  | 2.66 | 2.76 | 2.38 | 2.07 | 2.41  | 1.86 | 0.38 | 1.84 | 2.18 | 1.65 | 2.61 | 2.80 | 4.13  | 4.67  | 5.13  | 4.57 | 3.35  | 3.53 | 3.48  | 3.43  | 2.50  | 2.59  | 2.43  | 2.91  | 奈良県  | 0.50  | -     | -    | 0.25 | -    | -    | -     | 0.25 | -    | 2.56 | 4.00 | 4.22 | 2.00 | 3.00 | 2.33  | 1.67  | 2.11  | 1.56 | 1.22  | 1.22 | 0.44  | 1.33  | 2.00  | 1.11  | 2.33  | 3.11  | 和歌山県 | 6.11  | 4.67  | 2.89 | 1.78 | 2.44 | 2.11 | 1.33  | 1.67 | 1.11 | 1.63 | 2.13 | 2.00 | 3.00 | 3.38 | 3.88  | 3.63  | 5.71  | 2.75 | 3.88  | 6.63 | 5.50  | 4.25  | 6.88  | 8.75  | 9.00  | 8.00  | 鳥取県   | 2.00  | 1.33  | 2.00 | 0.67 | 0.67 | -    | -    | 0.67 | -    | 0.00 | 0.20 | 0.80 | 1.40 | 0.60 | 0.60  | 1.80  | 1.40  | 1.00 | 4.80  | 6.20 | 8.00  | 4.14  | 5.43  | 4.00  | 5.71  | 4.43  | 島根県  | 2.00  | 2.00  | 3.00 | 1.75 | 1.25 | 2.25 | 0.75 | 2.00 | 0.75 | 0.80 | 0.80 | 0.33 | 0.83 | 1.33 | 1.50  | 3.17  | 1.83  | 3.33 | 2.83  | 2.33 | 2.50  | 3.17  | 2.33  | 2.67  | 2.33  | 1.00  | 岡山県  | 1.50  | 1.60  | 0.70 | 0.60 | 1.00 | 0.60 | 0.70 | 1.50 | 0.71 | 1.63 | 2.18 | 2.24 | 3.13 | 3.29 | 2.59  | 4.63  | 2.43  | 1.36 | 2.15  | 2.50 | 1.17  | 1.00  | 1.71  | 2.18  | 3.18  | 3.41  | 広島県  | 3.32  | 3.11  | 2.58 | 1.32 | 1.63 | 1.79 | 1.26 | 1.16  | 0.16  | 0.75  | 1.52 | 2.13 | 1.22 | 1.46 | 1.07  | 1.15 | 1.55  | 3.57 | 3.00  | 2.65 | 3.23  | 3.00  | 2.91  | 4.64  | 4.65  | 3.87  | 山口県  | 2.38  | 2.38  | 1.50 | 1.50 | 1.63 | 1.63 | 1.38 | 0.75 | 0.25 | 2.18 | 2.36 | 4.08 | 2.17 | 1.25 | 1.92  | 2.50 | 2.10  | 2.18 | 3.25  | 2.17 | 2.42  | 1.83  | 1.92  | 2.83  | 3.17  | 1.83  | 徳島県  | 8.25  | 3.75  | 1.00 | 3.00 | 5.00 | 1.00 | 1.50 | 1.00 | 0.50 | 1.00 | 0.50 | 1.00 | 0.00 | 5.67 | 5.33  | 6.83 | 6.83  | 7.13 | 8.00  | 8.40 | 7.83  | 6.33  | 7.83  | 7.20  | 7.33  | 6.50  | 香川県  | 4.57  | 4.00  | 4.00 | 1.57 | 2.43 | 0.86 | 3.86 | 5.43 | 1.14 | 3.13 | 3.67 | 3.78 | 3.33 | 3.56 | 8.29  | 8.86 | 6.46  | 5.53 | 3.73  | 4.40 | 4.93  | 4.47  | 4.93  | 3.79  | 3.27  | 3.07  | 愛媛県  | 3.75  | 3.13  | 3.50 | 2.75 | 1.63 | 1.50 | 1.75 | 2.52  | 0.38 | 1.50  | 3.36 | 3.18  | 1.91 | 3.73  | 4.18  | 3.36  | 2.27  | 2.45  | 2.55  | 3.09 | 1.91 | 1.45 | 2.45 | 2.18 | 2.64 | 1.36 | 高知県  | 0.60  | 0.80  | 0.20 | 0.20 | -    | -    | -    | -    | -    | 0.17 | 0.17 | 0.00 | 0.00 | 0.00 | 0.00 | 0.17 | -    | 0.00 | 0.00 | 0.00 | 0.00 | 0.00 | 0.00 | 0.00 | 0.00 | 0.00 | 0.00 | 福岡県   | 7.43  | 6.93 | 4.43 | 5.13 | 3.87 | 4.93 | 3.75 | 4.81 | 1.25 | 4.44 | 4.46 | 3.35 | 3.78 | 3.35 | 4.19 | 4.89 | 3.78 | 4.13 | 3.16 | 3.58 | 3.36 | 3.19 | 3.38 | 3.43 | 2.68 | 2.78 | 佐賀県   | 3.00  | 2.50 | 2.83 | 2.67 | 2.17 | 1.33 | 1.83 | 1.67 | 0.17 | 0.83 | 0.57 | 0.57 | 0.00 | 0.71 | 0.71 | 1.29 | 1.14 | 1.00 | 1.43 | 1.29 | 1.57 | 1.29 | 1.14 | 0.71 | 0.83 | 2.00 | 長崎県   | 1.43  | 0.57 | 0.43 | 0.86 | 0.57 | 0.43 | 0.14 | 0.38 | -    | 0.50 | 0.10 | 0.14 | 1.44 | 1.40 | 1.40 | 3.60 | 3.30 | 1.10 | 0.80 | 1.80 | 2.10 | 1.10 | 1.60 | 1.60 | 1.70 | 0.80 | 熊本県   | 0.79  | 1.71 | 1.13 | 1.00 | 1.07 | 0.80 | 0.67 | 1.07 | 0.36 | 1.79 | 2.86 | 4.29 | 3.36 | 2.71 | 1.50 | 1.31 | 0.92 | 1.69 | 3.23 | 2.08 | 2.15 | 1.46 | 2.23 | 3.25 | 2.44 | 1.38 | 大分県   | 6.40  | 7.60 | 5.40 | 6.20 | 5.40 | 4.60 | 4.00 | 3.80 | 0.80 | 0.70 | 2.50 | 1.90 | 1.90 | 1.40 | 2.60 | 1.70 | 1.50 | 2.50 | 1.70 | 1.40 | 1.70 | 1.20 | 1.70 | 1.90 | 2.00 | 1.70 | 宮崎県   | 1.33  | 3.67 | 2.33 | 2.25 | 0.50 | 2.50 | 0.75 | 2.50 | 0.25 | 0.91 | 1.36 | 0.64 | 1.82 | 1.27 | 1.45 | 1.09 | 1.10 | 2.46 | 1.00 | 1.92 | 1.85 | 1.15 | 1.46 | 0.77 | 0.62 | 1.00 | 鹿児島県  | 3.17  | 2.42 | 3.42 | 2.08 | 1.67 | 2.08 | 1.75 | 1.67 | 0.33 | 1.25 | 2.69 | 2.50 | 2.88 | 2.69 | 2.13 | 3.44 | 3.53 | 2.75 | 1.81 | 0.88 | 1.50 | 2.47 | 1.88 | 1.69 | 1.13 | 1.20 | 沖縄県   | 2.00  | 1.50 | 1.75 | 1.75 | 0.75 | 1.00 | 1.50 | 0.50 | -    | 0.91 | 1.55 | 0.91 | 0.50 | 0.42 | 0.75 | 1.17 | 0.92 | 0.67 | 1.00 | 0.83 | 0.58 | 1.58 | 0.67 | 0.42 | 0.73 | 0.91 |       |       |      |      |      |      |      |      |      |      |      |      |      |      |      |      |      |      |      |      |      |      |      |      |      |      |      |       |       |      |      |      |      |      |      |      |      |      |      |      |      |      |      |      |      |      |      |      |      |      |      |      |      |      |       |       |      |      |      |      |      |      |      |      |      |      |      |      |      |      |      |      |      |      |      |      |      |      |      |      |      |       |       |      |      |      |      |      |      |      |      |      |      |      |      |      |      |      |      |      |      |       |       |      |      |      |      |      |      |      |      |      |      |      |      |      |      |      |      |      |      |      |      |      |      |      |      |      |      |      |      |      |      |      |      |      |      |      |      |      |      |      |      |      |      |      |      |      |      |      |      |      |      |      |      |      |      |      |      |      |      |      |      |      |      |      |      |      |      |      |      |      |      |      |      |      |      |      |      |      |      |      |      |      |      |      |      |      |      |      |      |      |      |      |      |      |      |      |      |      |      |      |      |      |      |      |      |      |      |      |      |      |      |      |      |      |      |      |      |      |      |      |      |      |      |      |      |      |      |      |      |      |      |      |      |      |      |      |      |      |      |      |      |      |      |      |      |      |      |      |      |      |      |      |      |      |      |      |      |      |      |      |      |      |      |      |      |      |      |      |      |      |      |      |      |      |      |      |      |      |      |      |      |      |      |      |      |      |      |      |      |      |      |      |      |      |      |      |      |      |      |      |      |      |      |      |      |      |      |      |      |      |      |      |      |      |      |      |      |      |      |      |      |      |      |      |      |      |      |      |      |      |      |      |      |      |      |      |      |      |      |      |      |      |      |      |      |      |      |      |      |      |      |      |      |      |      |      |      |      |      |      |      |      |      |      |      |      |      |      |      |      |      |      |      |      |      |      |      |      |      |      |      |      |      |      |      |      |      |      |      |      |      |      |      |      |      |      |      |      |      |      |      |      |      |      |      |      |      |      |      |      |      |      |      |      |      |      |      |      |      |      |      |      |      |      |      |      |      |      |      |      |      |      |      |      |      |      |      |      |      |      |      |      |      |      |      |      |      |      |      |      |      |      |      |      |      |      |      |      |      |      |      |      |      |      |      |      |      |      |      |      |      |      |      |      |      |      |      |      |      |      |      |      |      |      |      |      |      |      |      |      |      |      |      |      |      |      |      |      |      |      |      |      |      |      |      |      |      |      |      |      |      |      |      |      |      |      |      |      |      |      |      |      |      |      |      |      |      |      |      |      |      |      |      |      |      |      |      |      |      |      |      |      |      |      |      |      |      |      |      |      |      |      |      |      |      |      |      |      |      |      |      |      |      |      |      |      |      |      |      |      |      |      |      |      |      |      |      |      |      |      |      |      |      |      |      |      |      |      |      |      |      |      |      |      |      |      |      |      |      |      |      |      |      |      |      |      |      |      |      |      |      |      |      |      |      |      |      |      |      |      |      |      |      |      |      |      |      |      |      |      |      |      |      |      |      |      |      |      |      |      |      |      |      |      |      |      |      |      |   |      |      |      |      |      |      |      |      |      |      |      |      |      |      |      |      |      |
| 京都府  | 1.75  | 1.31  | 0.27 | 0.33 | 0.61 | 0.28  | 0.11  | 0.17 | -              | 0.52            | 1.04 | 2.05 | 1.52 | 1.55 | 0.73  | 0.73  | 0.64  | 0.64 | 0.68  | 1.14 | 0.36  | 1.13  | 0.65  | 1.00  | 0.41  | 0.74  | 大阪府  | 16.33 | 11.98 | 8.24 | 5.78 | 5.56 | 4.27  | 5.24  | 5.58 | 1.04 | 5.16 | 6.65 | 7.29 | 9.95 | 8.59 | 8.58  | 9.08  | 6.25  | 6.21 | 5.31  | 4.70 | 4.22  | 3.98  | 4.53  | 5.12  | 5.74  | 6.31  | 兵庫県  | 5.79  | 4.66  | 2.66 | 2.76 | 2.38 | 2.07  | 2.41  | 1.86 | 0.38 | 1.84 | 2.18 | 1.65 | 2.61 | 2.80 | 4.13  | 4.67  | 5.13  | 4.57 | 3.35  | 3.53 | 3.48  | 3.43  | 2.50  | 2.59  | 2.43  | 2.91  | 奈良県   | 0.50  | -     | -    | 0.25 | -    | -    | -     | 0.25 | -    | 2.56 | 4.00 | 4.22 | 2.00 | 3.00 | 2.33  | 1.67  | 2.11  | 1.56 | 1.22  | 1.22 | 0.44  | 1.33  | 2.00  | 1.11  | 2.33  | 3.11  | 和歌山県 | 6.11  | 4.67  | 2.89 | 1.78 | 2.44 | 2.11 | 1.33  | 1.67 | 1.11 | 1.63 | 2.13 | 2.00 | 3.00 | 3.38 | 3.88  | 3.63  | 5.71  | 2.75 | 3.88  | 6.63 | 5.50  | 4.25  | 6.88  | 8.75  | 9.00  | 8.00  | 鳥取県  | 2.00  | 1.33  | 2.00 | 0.67 | 0.67 | -    | -     | 0.67 | -    | 0.00 | 0.20 | 0.80 | 1.40 | 0.60 | 0.60  | 1.80  | 1.40  | 1.00 | 4.80  | 6.20 | 8.00  | 4.14  | 5.43  | 4.00  | 5.71  | 4.43  | 島根県   | 2.00  | 2.00  | 3.00 | 1.75 | 1.25 | 2.25 | 0.75 | 2.00 | 0.75 | 0.80 | 0.80 | 0.33 | 0.83 | 1.33 | 1.50  | 3.17  | 1.83  | 3.33 | 2.83  | 2.33 | 2.50  | 3.17  | 2.33  | 2.67  | 2.33  | 1.00  | 岡山県  | 1.50  | 1.60  | 0.70 | 0.60 | 1.00 | 0.60 | 0.70 | 1.50 | 0.71 | 1.63 | 2.18 | 2.24 | 3.13 | 3.29 | 2.59  | 4.63  | 2.43  | 1.36 | 2.15  | 2.50 | 1.17  | 1.00  | 1.71  | 2.18  | 3.18  | 3.41  | 広島県  | 3.32  | 3.11  | 2.58 | 1.32 | 1.63 | 1.79 | 1.26 | 1.16 | 0.16 | 0.75 | 1.52 | 2.13 | 1.22 | 1.46 | 1.07  | 1.15  | 1.55  | 3.57 | 3.00  | 2.65 | 3.23  | 3.00  | 2.91  | 4.64  | 4.65  | 3.87  | 山口県  | 2.38  | 2.38  | 1.50 | 1.50 | 1.63 | 1.63 | 1.38 | 0.75  | 0.25  | 2.18  | 2.36 | 4.08 | 2.17 | 1.25 | 1.92  | 2.50 | 2.10  | 2.18 | 3.25  | 2.17 | 2.42  | 1.83  | 1.92  | 2.83  | 3.17  | 1.83  | 徳島県  | 8.25  | 3.75  | 1.00 | 3.00 | 5.00 | 1.00 | 1.50 | 1.00 | 0.50 | 1.00 | 0.50 | 1.00 | 0.00 | 5.67 | 5.33  | 6.83 | 6.83  | 7.13 | 8.00  | 8.40 | 7.83  | 6.33  | 7.83  | 7.20  | 7.33  | 6.50  | 香川県  | 4.57  | 4.00  | 4.00 | 1.57 | 2.43 | 0.86 | 3.86 | 5.43 | 1.14 | 3.13 | 3.67 | 3.78 | 3.33 | 3.56 | 8.29  | 8.86 | 6.46  | 5.53 | 3.73  | 4.40 | 4.93  | 4.47  | 4.93  | 3.79  | 3.27  | 3.07  | 愛媛県  | 3.75  | 3.13  | 3.50 | 2.75 | 1.63 | 1.50 | 1.75 | 2.52 | 0.38 | 1.50 | 3.36 | 3.18 | 1.91 | 3.73 | 4.18  | 3.36 | 2.27  | 2.45 | 2.55  | 3.09 | 1.91  | 1.45  | 2.45  | 2.18  | 2.64  | 1.36  | 高知県  | 0.60  | 0.80  | 0.20 | 0.20 | -    | -    | -    | -     | -    | 0.17  | 0.17 | 0.00  | 0.00 | 0.00  | 0.00  | 0.17  | -     | 0.00  | 0.00  | 0.00 | 0.00 | 0.00 | 0.00 | 0.00 | 0.00 | 0.00 | 0.00 | 福岡県   | 7.43  | 6.93 | 4.43 | 5.13 | 3.87 | 4.93 | 3.75 | 4.81 | 1.25 | 4.44 | 4.46 | 3.35 | 3.78 | 3.35 | 4.19 | 4.89 | 3.78 | 4.13 | 3.16 | 3.58 | 3.36 | 3.19 | 3.38 | 3.43 | 2.68 | 2.78 | 佐賀県   | 3.00  | 2.50 | 2.83 | 2.67 | 2.17 | 1.33 | 1.83 | 1.67 | 0.17 | 0.83 | 0.57 | 0.57 | 0.00 | 0.71 | 0.71 | 1.29 | 1.14 | 1.00 | 1.43 | 1.29 | 1.57 | 1.29 | 1.14 | 0.71 | 0.83 | 2.00 | 長崎県   | 1.43  | 0.57 | 0.43 | 0.86 | 0.57 | 0.43 | 0.14 | 0.38 | -    | 0.50 | 0.10 | 0.14 | 1.44 | 1.40 | 1.40 | 3.60 | 3.30 | 1.10 | 0.80 | 1.80 | 2.10 | 1.10 | 1.60 | 1.60 | 1.70 | 0.80 | 熊本県   | 0.79  | 1.71 | 1.13 | 1.00 | 1.07 | 0.80 | 0.67 | 1.07 | 0.36 | 1.79 | 2.86 | 4.29 | 3.36 | 2.71 | 1.50 | 1.31 | 0.92 | 1.69 | 3.23 | 2.08 | 2.15 | 1.46 | 2.23 | 3.25 | 2.44 | 1.38 | 大分県   | 6.40  | 7.60 | 5.40 | 6.20 | 5.40 | 4.60 | 4.00 | 3.80 | 0.80 | 0.70 | 2.50 | 1.90 | 1.90 | 1.40 | 2.60 | 1.70 | 1.50 | 2.50 | 1.70 | 1.40 | 1.70 | 1.20 | 1.70 | 1.90 | 2.00 | 1.70 | 宮崎県   | 1.33  | 3.67 | 2.33 | 2.25 | 0.50 | 2.50 | 0.75 | 2.50 | 0.25 | 0.91 | 1.36 | 0.64 | 1.82 | 1.27 | 1.45 | 1.09 | 1.10 | 2.46 | 1.00 | 1.92 | 1.85 | 1.15 | 1.46 | 0.77 | 0.62 | 1.00 | 鹿児島県  | 3.17  | 2.42 | 3.42 | 2.08 | 1.67 | 2.08 | 1.75 | 1.67 | 0.33 | 1.25 | 2.69 | 2.50 | 2.88 | 2.69 | 2.13 | 3.44 | 3.53 | 2.75 | 1.81 | 0.88 | 1.50 | 2.47 | 1.88 | 1.69 | 1.13 | 1.20 | 沖縄県   | 2.00  | 1.50 | 1.75 | 1.75 | 0.75 | 1.00 | 1.50 | 0.50 | -    | 0.91 | 1.55 | 0.91 | 0.50 | 0.42 | 0.75 | 1.17 | 0.92 | 0.67 | 1.00 | 0.83 | 0.58 | 1.58 | 0.67 | 0.42 | 0.73 | 0.91 |       |       |      |      |      |      |      |      |      |      |      |      |      |      |      |      |      |      |      |      |      |      |      |      |      |      |      |       |       |      |      |      |      |      |      |      |      |      |      |      |      |      |      |      |      |      |      |      |      |      |      |      |      |      |       |       |      |      |      |      |      |      |      |      |      |      |      |      |      |      |      |      |      |      |      |      |      |      |      |      |      |       |       |      |      |      |      |      |      |      |      |      |      |      |      |      |      |      |      |      |      |      |      |      |      |      |      |      |       |       |      |      |      |      |      |      |      |      |      |      |      |      |      |      |      |      |      |      |       |       |      |      |      |      |      |      |      |      |      |      |      |      |      |      |      |      |      |      |      |      |      |      |      |      |      |      |      |      |      |      |      |      |      |      |      |      |      |      |      |      |      |      |      |      |      |      |      |      |      |      |      |      |      |      |      |      |      |      |      |      |      |      |      |      |      |      |      |      |      |      |      |      |      |      |      |      |      |      |      |      |      |      |      |      |      |      |      |      |      |      |      |      |      |      |      |      |      |      |      |      |      |      |      |      |      |      |      |      |      |      |      |      |      |      |      |      |      |      |      |      |      |      |      |      |      |      |      |      |      |      |      |      |      |      |      |      |      |      |      |      |      |      |      |      |      |      |      |      |      |      |      |      |      |      |      |      |      |      |      |      |      |      |      |      |      |      |      |      |      |      |      |      |      |      |      |      |      |      |      |      |      |      |      |      |      |      |      |      |      |      |      |      |      |      |      |      |      |      |      |      |      |      |      |      |      |      |      |      |      |      |      |      |      |      |      |      |      |      |      |      |      |      |      |      |      |      |      |      |      |      |      |      |      |      |      |      |      |      |      |      |      |      |      |      |      |      |      |      |      |      |      |      |      |      |      |      |      |      |      |      |      |      |      |      |      |      |      |      |      |      |      |      |      |      |      |      |      |      |      |      |      |      |      |      |      |      |      |      |      |      |      |      |      |      |      |      |      |      |      |      |      |      |      |      |      |      |      |      |      |      |      |      |      |      |      |      |      |      |      |      |      |      |      |      |      |      |      |      |      |      |      |      |      |      |      |      |      |      |      |      |      |      |      |      |      |      |      |      |      |      |      |      |      |      |      |      |      |      |      |      |      |      |      |      |      |      |      |      |      |      |      |      |      |      |      |      |      |      |      |      |      |      |      |      |      |      |      |      |      |      |      |      |      |      |      |      |      |      |      |      |      |      |      |      |      |      |      |      |      |      |      |      |      |      |      |      |      |      |      |      |      |      |      |      |      |      |      |      |      |      |      |      |      |      |      |      |      |      |      |      |      |      |      |      |      |      |      |      |      |      |      |      |      |      |      |      |      |      |      |      |      |      |      |      |      |      |      |      |      |      |      |      |      |      |      |      |      |      |      |      |      |      |      |      |      |      |      |      |      |      |      |      |      |      |      |      |      |      |      |      |      |      |      |      |      |      |      |      |      |      |      |      |      |      |      |      |      |      |      |      |      |      |      |      |      |      |      |      |      |      |      |      |      |      |      |      |      |      |      |      |      |      |      |      |      |      |      |   |      |      |      |      |      |      |      |      |      |      |      |      |      |      |      |      |      |
| 大阪府  | 16.33 | 11.98 | 8.24 | 5.78 | 5.56 | 4.27  | 5.24  | 5.58 | 1.04           | 5.16            | 6.65 | 7.29 | 9.95 | 8.59 | 8.58  | 9.08  | 6.25  | 6.21 | 5.31  | 4.70 | 4.22  | 3.98  | 4.53  | 5.12  | 5.74  | 6.31  | 兵庫県  | 5.79  | 4.66  | 2.66 | 2.76 | 2.38 | 2.07  | 2.41  | 1.86 | 0.38 | 1.84 | 2.18 | 1.65 | 2.61 | 2.80 | 4.13  | 4.67  | 5.13  | 4.57 | 3.35  | 3.53 | 3.48  | 3.43  | 2.50  | 2.59  | 2.43  | 2.91  | 奈良県  | 0.50  | -     | -    | 0.25 | -    | -     | -     | 0.25 | -    | 2.56 | 4.00 | 4.22 | 2.00 | 3.00 | 2.33  | 1.67  | 2.11  | 1.56 | 1.22  | 1.22 | 0.44  | 1.33  | 2.00  | 1.11  | 2.33  | 3.11  | 和歌山県  | 6.11  | 4.67  | 2.89 | 1.78 | 2.44 | 2.11 | 1.33  | 1.67 | 1.11 | 1.63 | 2.13 | 2.00 | 3.00 | 3.38 | 3.88  | 3.63  | 5.71  | 2.75 | 3.88  | 6.63 | 5.50  | 4.25  | 6.88  | 8.75  | 9.00  | 8.00  | 鳥取県  | 2.00  | 1.33  | 2.00 | 0.67 | 0.67 | -    | -     | 0.67 | -    | 0.00 | 0.20 | 0.80 | 1.40 | 0.60 | 0.60  | 1.80  | 1.40  | 1.00 | 4.80  | 6.20 | 8.00  | 4.14  | 5.43  | 4.00  | 5.71  | 4.43  | 島根県  | 2.00  | 2.00  | 3.00 | 1.75 | 1.25 | 2.25 | 0.75  | 2.00 | 0.75 | 0.80 | 0.80 | 0.33 | 0.83 | 1.33 | 1.50  | 3.17  | 1.83  | 3.33 | 2.83  | 2.33 | 2.50  | 3.17  | 2.33  | 2.67  | 2.33  | 1.00  | 岡山県   | 1.50  | 1.60  | 0.70 | 0.60 | 1.00 | 0.60 | 0.70 | 1.50 | 0.71 | 1.63 | 2.18 | 2.24 | 3.13 | 3.29 | 2.59  | 4.63  | 2.43  | 1.36 | 2.15  | 2.50 | 1.17  | 1.00  | 1.71  | 2.18  | 3.18  | 3.41  | 広島県  | 3.32  | 3.11  | 2.58 | 1.32 | 1.63 | 1.79 | 1.26 | 1.16 | 0.16 | 0.75 | 1.52 | 2.13 | 1.22 | 1.46 | 1.07  | 1.15  | 1.55  | 3.57 | 3.00  | 2.65 | 3.23  | 3.00  | 2.91  | 4.64  | 4.65  | 3.87  | 山口県  | 2.38  | 2.38  | 1.50 | 1.50 | 1.63 | 1.63 | 1.38 | 0.75 | 0.25 | 2.18 | 2.36 | 4.08 | 2.17 | 1.25 | 1.92  | 2.50  | 2.10  | 2.18 | 3.25  | 2.17 | 2.42  | 1.83  | 1.92  | 2.83  | 3.17  | 1.83  | 徳島県  | 8.25  | 3.75  | 1.00 | 3.00 | 5.00 | 1.00 | 1.50 | 1.00  | 0.50  | 1.00  | 0.50 | 1.00 | 0.00 | 5.67 | 5.33  | 6.83 | 6.83  | 7.13 | 8.00  | 8.40 | 7.83  | 6.33  | 7.83  | 7.20  | 7.33  | 6.50  | 香川県  | 4.57  | 4.00  | 4.00 | 1.57 | 2.43 | 0.86 | 3.86 | 5.43 | 1.14 | 3.13 | 3.67 | 3.78 | 3.33 | 3.56 | 8.29  | 8.86 | 6.46  | 5.53 | 3.73  | 4.40 | 4.93  | 4.47  | 4.93  | 3.79  | 3.27  | 3.07  | 愛媛県  | 3.75  | 3.13  | 3.50 | 2.75 | 1.63 | 1.50 | 1.75 | 2.52 | 0.38 | 1.50 | 3.36 | 3.18 | 1.91 | 3.73 | 4.18  | 3.36 | 2.27  | 2.45 | 2.55  | 3.09 | 1.91  | 1.45  | 2.45  | 2.18  | 2.64  | 1.36  | 高知県  | 0.60  | 0.80  | 0.20 | 0.20 | -    | -    | -    | -    | -    | 0.17 | 0.17 | 0.00 | 0.00 | 0.00 | 0.00  | 0.17 | -     | 0.00 | 0.00  | 0.00 | 0.00  | 0.00  | 0.00  | 0.00  | 0.00  | 0.00  | 0.00 | 福岡県   | 7.43  | 6.93 | 4.43 | 5.13 | 3.87 | 4.93 | 3.75  | 4.81 | 1.25  | 4.44 | 4.46  | 3.35 | 3.78  | 3.35  | 4.19  | 4.89  | 3.78  | 4.13  | 3.16 | 3.58 | 3.36 | 3.19 | 3.38 | 3.43 | 2.68 | 2.78 | 佐賀県   | 3.00  | 2.50 | 2.83 | 2.67 | 2.17 | 1.33 | 1.83 | 1.67 | 0.17 | 0.83 | 0.57 | 0.57 | 0.00 | 0.71 | 0.71 | 1.29 | 1.14 | 1.00 | 1.43 | 1.29 | 1.57 | 1.29 | 1.14 | 0.71 | 0.83 | 2.00 | 長崎県   | 1.43  | 0.57 | 0.43 | 0.86 | 0.57 | 0.43 | 0.14 | 0.38 | -    | 0.50 | 0.10 | 0.14 | 1.44 | 1.40 | 1.40 | 3.60 | 3.30 | 1.10 | 0.80 | 1.80 | 2.10 | 1.10 | 1.60 | 1.60 | 1.70 | 0.80 | 熊本県   | 0.79  | 1.71 | 1.13 | 1.00 | 1.07 | 0.80 | 0.67 | 1.07 | 0.36 | 1.79 | 2.86 | 4.29 | 3.36 | 2.71 | 1.50 | 1.31 | 0.92 | 1.69 | 3.23 | 2.08 | 2.15 | 1.46 | 2.23 | 3.25 | 2.44 | 1.38 | 大分県   | 6.40  | 7.60 | 5.40 | 6.20 | 5.40 | 4.60 | 4.00 | 3.80 | 0.80 | 0.70 | 2.50 | 1.90 | 1.90 | 1.40 | 2.60 | 1.70 | 1.50 | 2.50 | 1.70 | 1.40 | 1.70 | 1.20 | 1.70 | 1.90 | 2.00 | 1.70 | 宮崎県   | 1.33  | 3.67 | 2.33 | 2.25 | 0.50 | 2.50 | 0.75 | 2.50 | 0.25 | 0.91 | 1.36 | 0.64 | 1.82 | 1.27 | 1.45 | 1.09 | 1.10 | 2.46 | 1.00 | 1.92 | 1.85 | 1.15 | 1.46 | 0.77 | 0.62 | 1.00 | 鹿児島県  | 3.17  | 2.42 | 3.42 | 2.08 | 1.67 | 2.08 | 1.75 | 1.67 | 0.33 | 1.25 | 2.69 | 2.50 | 2.88 | 2.69 | 2.13 | 3.44 | 3.53 | 2.75 | 1.81 | 0.88 | 1.50 | 2.47 | 1.88 | 1.69 | 1.13 | 1.20 | 沖縄県   | 2.00  | 1.50 | 1.75 | 1.75 | 0.75 | 1.00 | 1.50 | 0.50 | -    | 0.91 | 1.55 | 0.91 | 0.50 | 0.42 | 0.75 | 1.17 | 0.92 | 0.67 | 1.00 | 0.83 | 0.58 | 1.58 | 0.67 | 0.42 | 0.73 | 0.91 |       |       |      |      |      |      |      |      |      |      |      |      |      |      |      |      |      |      |      |      |      |      |      |      |      |      |      |       |       |      |      |      |      |      |      |      |      |      |      |      |      |      |      |      |      |      |      |      |      |      |      |      |      |      |       |       |      |      |      |      |      |      |      |      |      |      |      |      |      |      |      |      |      |      |      |      |      |      |      |      |      |       |       |      |      |      |      |      |      |      |      |      |      |      |      |      |      |      |      |      |      |      |      |      |      |      |      |      |       |       |      |      |      |      |      |      |      |      |      |      |      |      |      |      |      |      |      |      |      |      |      |      |      |      |      |       |       |      |      |      |      |      |      |      |      |      |      |      |      |      |      |      |      |      |      |       |       |      |      |      |      |      |      |      |      |      |      |      |      |      |      |      |      |      |      |      |      |      |      |      |      |      |      |      |      |      |      |      |      |      |      |      |      |      |      |      |      |      |      |      |      |      |      |      |      |      |      |      |      |      |      |      |      |      |      |      |      |      |      |      |      |      |      |      |      |      |      |      |      |      |      |      |      |      |      |      |      |      |      |      |      |      |      |      |      |      |      |      |      |      |      |      |      |      |      |      |      |      |      |      |      |      |      |      |      |      |      |      |      |      |      |      |      |      |      |      |      |      |      |      |      |      |      |      |      |      |      |      |      |      |      |      |      |      |      |      |      |      |      |      |      |      |      |      |      |      |      |      |      |      |      |      |      |      |      |      |      |      |      |      |      |      |      |      |      |      |      |      |      |      |      |      |      |      |      |      |      |      |      |      |      |      |      |      |      |      |      |      |      |      |      |      |      |      |      |      |      |      |      |      |      |      |      |      |      |      |      |      |      |      |      |      |      |      |      |      |      |      |      |      |      |      |      |      |      |      |      |      |      |      |      |      |      |      |      |      |      |      |      |      |      |      |      |      |      |      |      |      |      |      |      |      |      |      |      |      |      |      |      |      |      |      |      |      |      |      |      |      |      |      |      |      |      |      |      |      |      |      |      |      |      |      |      |      |      |      |      |      |      |      |      |      |      |      |      |      |      |      |      |      |      |      |      |      |      |      |      |      |      |      |      |      |      |      |      |      |      |      |      |      |      |      |      |      |      |      |      |      |      |      |      |      |      |      |      |      |      |      |      |      |      |      |      |      |      |      |      |      |      |      |      |      |      |      |      |      |      |      |      |      |      |      |      |      |      |      |      |      |      |      |      |      |      |      |      |      |      |      |      |      |      |      |      |      |      |      |      |      |      |      |      |      |      |      |      |      |      |      |      |      |      |      |      |      |      |      |      |      |      |      |      |      |      |      |      |      |      |      |      |      |      |      |      |      |      |      |      |      |      |      |      |      |      |      |      |      |      |      |      |      |      |      |      |      |      |      |      |      |      |      |      |      |      |      |      |      |      |      |      |      |      |      |      |      |      |      |      |      |      |      |      |      |      |      |      |      |      |      |      |      |      |      |      |      |      |      |      |      |      |      |      |      |      |      |      |      |      |      |      |      |      |      |      |      |      |      |      |      |      |      |      |      |      |      |      |      |      |      |      |      |      |      |      |      |      |      |      |      |      |      |      |      |      |      |      |      |      |      |      |      |      |      |      |      |   |      |      |      |      |      |      |      |      |      |      |      |      |      |      |      |      |      |
| 兵庫県  | 5.79  | 4.66  | 2.66 | 2.76 | 2.38 | 2.07  | 2.41  | 1.86 | 0.38           | 1.84            | 2.18 | 1.65 | 2.61 | 2.80 | 4.13  | 4.67  | 5.13  | 4.57 | 3.35  | 3.53 | 3.48  | 3.43  | 2.50  | 2.59  | 2.43  | 2.91  | 奈良県  | 0.50  | -     | -    | 0.25 | -    | -     | -     | 0.25 | -    | 2.56 | 4.00 | 4.22 | 2.00 | 3.00 | 2.33  | 1.67  | 2.11  | 1.56 | 1.22  | 1.22 | 0.44  | 1.33  | 2.00  | 1.11  | 2.33  | 3.11  | 和歌山県 | 6.11  | 4.67  | 2.89 | 1.78 | 2.44 | 2.11  | 1.33  | 1.67 | 1.11 | 1.63 | 2.13 | 2.00 | 3.00 | 3.38 | 3.88  | 3.63  | 5.71  | 2.75 | 3.88  | 6.63 | 5.50  | 4.25  | 6.88  | 8.75  | 9.00  | 8.00  | 鳥取県   | 2.00  | 1.33  | 2.00 | 0.67 | 0.67 | -    | -     | 0.67 | -    | 0.00 | 0.20 | 0.80 | 1.40 | 0.60 | 0.60  | 1.80  | 1.40  | 1.00 | 4.80  | 6.20 | 8.00  | 4.14  | 5.43  | 4.00  | 5.71  | 4.43  | 島根県  | 2.00  | 2.00  | 3.00 | 1.75 | 1.25 | 2.25 | 0.75  | 2.00 | 0.75 | 0.80 | 0.80 | 0.33 | 0.83 | 1.33 | 1.50  | 3.17  | 1.83  | 3.33 | 2.83  | 2.33 | 2.50  | 3.17  | 2.33  | 2.67  | 2.33  | 1.00  | 岡山県  | 1.50  | 1.60  | 0.70 | 0.60 | 1.00 | 0.60 | 0.70  | 1.50 | 0.71 | 1.63 | 2.18 | 2.24 | 3.13 | 3.29 | 2.59  | 4.63  | 2.43  | 1.36 | 2.15  | 2.50 | 1.17  | 1.00  | 1.71  | 2.18  | 3.18  | 3.41  | 広島県   | 3.32  | 3.11  | 2.58 | 1.32 | 1.63 | 1.79 | 1.26 | 1.16 | 0.16 | 0.75 | 1.52 | 2.13 | 1.22 | 1.46 | 1.07  | 1.15  | 1.55  | 3.57 | 3.00  | 2.65 | 3.23  | 3.00  | 2.91  | 4.64  | 4.65  | 3.87  | 山口県  | 2.38  | 2.38  | 1.50 | 1.50 | 1.63 | 1.63 | 1.38 | 0.75 | 0.25 | 2.18 | 2.36 | 4.08 | 2.17 | 1.25 | 1.92  | 2.50  | 2.10  | 2.18 | 3.25  | 2.17 | 2.42  | 1.83  | 1.92  | 2.83  | 3.17  | 1.83  | 徳島県  | 8.25  | 3.75  | 1.00 | 3.00 | 5.00 | 1.00 | 1.50 | 1.00 | 0.50 | 1.00 | 0.50 | 1.00 | 0.00 | 5.67 | 5.33  | 6.83  | 6.83  | 7.13 | 8.00  | 8.40 | 7.83  | 6.33  | 7.83  | 7.20  | 7.33  | 6.50  | 香川県  | 4.57  | 4.00  | 4.00 | 1.57 | 2.43 | 0.86 | 3.86 | 5.43  | 1.14  | 3.13  | 3.67 | 3.78 | 3.33 | 3.56 | 8.29  | 8.86 | 6.46  | 5.53 | 3.73  | 4.40 | 4.93  | 4.47  | 4.93  | 3.79  | 3.27  | 3.07  | 愛媛県  | 3.75  | 3.13  | 3.50 | 2.75 | 1.63 | 1.50 | 1.75 | 2.52 | 0.38 | 1.50 | 3.36 | 3.18 | 1.91 | 3.73 | 4.18  | 3.36 | 2.27  | 2.45 | 2.55  | 3.09 | 1.91  | 1.45  | 2.45  | 2.18  | 2.64  | 1.36  | 高知県  | 0.60  | 0.80  | 0.20 | 0.20 | -    | -    | -    | -    | -    | 0.17 | 0.17 | 0.00 | 0.00 | 0.00 | 0.00  | 0.17 | -     | 0.00 | 0.00  | 0.00 | 0.00  | 0.00  | 0.00  | 0.00  | 0.00  | 0.00  | 0.00 | 福岡県   | 7.43  | 6.93 | 4.43 | 5.13 | 3.87 | 4.93 | 3.75 | 4.81 | 1.25 | 4.44 | 4.46 | 3.35 | 3.78 | 3.35  | 4.19 | 4.89  | 3.78 | 4.13  | 3.16 | 3.58  | 3.36  | 3.19  | 3.38  | 3.43  | 2.68  | 2.78 | 佐賀県   | 3.00  | 2.50 | 2.83 | 2.67 | 2.17 | 1.33 | 1.83  | 1.67 | 0.17  | 0.83 | 0.57  | 0.57 | 0.00  | 0.71  | 0.71  | 1.29  | 1.14  | 1.00  | 1.43 | 1.29 | 1.57 | 1.29 | 1.14 | 0.71 | 0.83 | 2.00 | 長崎県   | 1.43  | 0.57 | 0.43 | 0.86 | 0.57 | 0.43 | 0.14 | 0.38 | -    | 0.50 | 0.10 | 0.14 | 1.44 | 1.40 | 1.40 | 3.60 | 3.30 | 1.10 | 0.80 | 1.80 | 2.10 | 1.10 | 1.60 | 1.60 | 1.70 | 0.80 | 熊本県   | 0.79  | 1.71 | 1.13 | 1.00 | 1.07 | 0.80 | 0.67 | 1.07 | 0.36 | 1.79 | 2.86 | 4.29 | 3.36 | 2.71 | 1.50 | 1.31 | 0.92 | 1.69 | 3.23 | 2.08 | 2.15 | 1.46 | 2.23 | 3.25 | 2.44 | 1.38 | 大分県   | 6.40  | 7.60 | 5.40 | 6.20 | 5.40 | 4.60 | 4.00 | 3.80 | 0.80 | 0.70 | 2.50 | 1.90 | 1.90 | 1.40 | 2.60 | 1.70 | 1.50 | 2.50 | 1.70 | 1.40 | 1.70 | 1.20 | 1.70 | 1.90 | 2.00 | 1.70 | 宮崎県   | 1.33  | 3.67 | 2.33 | 2.25 | 0.50 | 2.50 | 0.75 | 2.50 | 0.25 | 0.91 | 1.36 | 0.64 | 1.82 | 1.27 | 1.45 | 1.09 | 1.10 | 2.46 | 1.00 | 1.92 | 1.85 | 1.15 | 1.46 | 0.77 | 0.62 | 1.00 | 鹿児島県  | 3.17  | 2.42 | 3.42 | 2.08 | 1.67 | 2.08 | 1.75 | 1.67 | 0.33 | 1.25 | 2.69 | 2.50 | 2.88 | 2.69 | 2.13 | 3.44 | 3.53 | 2.75 | 1.81 | 0.88 | 1.50 | 2.47 | 1.88 | 1.69 | 1.13 | 1.20 | 沖縄県   | 2.00  | 1.50 | 1.75 | 1.75 | 0.75 | 1.00 | 1.50 | 0.50 | -    | 0.91 | 1.55 | 0.91 | 0.50 | 0.42 | 0.75 | 1.17 | 0.92 | 0.67 | 1.00 | 0.83 | 0.58 | 1.58 | 0.67 | 0.42 | 0.73 | 0.91 |       |       |      |      |      |      |      |      |      |      |      |      |      |      |      |      |      |      |      |      |      |      |      |      |      |      |      |       |       |      |      |      |      |      |      |      |      |      |      |      |      |      |      |      |      |      |      |      |      |      |      |      |      |      |       |       |      |      |      |      |      |      |      |      |      |      |      |      |      |      |      |      |      |      |      |      |      |      |      |      |      |       |       |      |      |      |      |      |      |      |      |      |      |      |      |      |      |      |      |      |      |      |      |      |      |      |      |      |       |       |      |      |      |      |      |      |      |      |      |      |      |      |      |      |      |      |      |      |      |      |      |      |      |      |      |       |       |      |      |      |      |      |      |      |      |      |      |      |      |      |      |      |      |      |      |      |      |      |      |      |      |      |       |       |      |      |      |      |      |      |      |      |      |      |      |      |      |      |      |      |      |      |       |       |      |      |      |      |      |      |      |      |      |      |      |      |      |      |      |      |      |      |      |      |      |      |      |      |      |      |      |      |      |      |      |      |      |      |      |      |      |      |      |      |      |      |      |      |      |      |      |      |      |      |      |      |      |      |      |      |      |      |      |      |      |      |      |      |      |      |      |      |      |      |      |      |      |      |      |      |      |      |      |      |      |      |      |      |      |      |      |      |      |      |      |      |      |      |      |      |      |      |      |      |      |      |      |      |      |      |      |      |      |      |      |      |      |      |      |      |      |      |      |      |      |      |      |      |      |      |      |      |      |      |      |      |      |      |      |      |      |      |      |      |      |      |      |      |      |      |      |      |      |      |      |      |      |      |      |      |      |      |      |      |      |      |      |      |      |      |      |      |      |      |      |      |      |      |      |      |      |      |      |      |      |      |      |      |      |      |      |      |      |      |      |      |      |      |      |      |      |      |      |      |      |      |      |      |      |      |      |      |      |      |      |      |      |      |      |      |      |      |      |      |      |      |      |      |      |      |      |      |      |      |      |      |      |      |      |      |      |      |      |      |      |      |      |      |      |      |      |      |      |      |      |      |      |      |      |      |      |      |      |      |      |      |      |      |      |      |      |      |      |      |      |      |      |      |      |      |      |      |      |      |      |      |      |      |      |      |      |      |      |      |      |      |      |      |      |      |      |      |      |      |      |      |      |      |      |      |      |      |      |      |      |      |      |      |      |      |      |      |      |      |      |      |      |      |      |      |      |      |      |      |      |      |      |      |      |      |      |      |      |      |      |      |      |      |      |      |      |      |      |      |      |      |      |      |      |      |      |      |      |      |      |      |      |      |      |      |      |      |      |      |      |      |      |      |      |      |      |      |      |      |      |      |      |      |      |      |      |      |      |      |      |      |      |      |      |      |      |      |      |      |      |      |      |      |      |      |      |      |      |      |      |      |      |      |      |      |      |      |      |      |      |      |      |      |      |      |      |      |      |      |      |      |      |      |      |      |      |      |      |      |      |      |      |      |      |      |      |      |      |      |      |      |      |      |      |      |      |      |      |      |      |      |      |      |      |      |      |      |      |      |      |      |      |      |      |      |      |      |      |      |      |      |      |      |      |      |      |      |      |      |      |      |      |      |      |      |      |      |      |      |      |      |      |      |      |      |      |      |      |      |      |      |      |      |      |      |      |      |      |      |      |      |      |      |      |      |      |      |      |      |      |      |      |      |      |      |      |      |      |      |      |      |      |      |      |      |      |   |      |      |      |      |      |      |      |      |      |      |      |      |      |      |      |      |      |
| 奈良県  | 0.50  | -     | -    | 0.25 | -    | -     | -     | 0.25 | -              | 2.56            | 4.00 | 4.22 | 2.00 | 3.00 | 2.33  | 1.67  | 2.11  | 1.56 | 1.22  | 1.22 | 0.44  | 1.33  | 2.00  | 1.11  | 2.33  | 3.11  | 和歌山県 | 6.11  | 4.67  | 2.89 | 1.78 | 2.44 | 2.11  | 1.33  | 1.67 | 1.11 | 1.63 | 2.13 | 2.00 | 3.00 | 3.38 | 3.88  | 3.63  | 5.71  | 2.75 | 3.88  | 6.63 | 5.50  | 4.25  | 6.88  | 8.75  | 9.00  | 8.00  | 鳥取県  | 2.00  | 1.33  | 2.00 | 0.67 | 0.67 | -     | -     | 0.67 | -    | 0.00 | 0.20 | 0.80 | 1.40 | 0.60 | 0.60  | 1.80  | 1.40  | 1.00 | 4.80  | 6.20 | 8.00  | 4.14  | 5.43  | 4.00  | 5.71  | 4.43  | 島根県   | 2.00  | 2.00  | 3.00 | 1.75 | 1.25 | 2.25 | 0.75  | 2.00 | 0.75 | 0.80 | 0.80 | 0.33 | 0.83 | 1.33 | 1.50  | 3.17  | 1.83  | 3.33 | 2.83  | 2.33 | 2.50  | 3.17  | 2.33  | 2.67  | 2.33  | 1.00  | 岡山県  | 1.50  | 1.60  | 0.70 | 0.60 | 1.00 | 0.60 | 0.70  | 1.50 | 0.71 | 1.63 | 2.18 | 2.24 | 3.13 | 3.29 | 2.59  | 4.63  | 2.43  | 1.36 | 2.15  | 2.50 | 1.17  | 1.00  | 1.71  | 2.18  | 3.18  | 3.41  | 広島県  | 3.32  | 3.11  | 2.58 | 1.32 | 1.63 | 1.79 | 1.26  | 1.16 | 0.16 | 0.75 | 1.52 | 2.13 | 1.22 | 1.46 | 1.07  | 1.15  | 1.55  | 3.57 | 3.00  | 2.65 | 3.23  | 3.00  | 2.91  | 4.64  | 4.65  | 3.87  | 山口県   | 2.38  | 2.38  | 1.50 | 1.50 | 1.63 | 1.63 | 1.38 | 0.75 | 0.25 | 2.18 | 2.36 | 4.08 | 2.17 | 1.25 | 1.92  | 2.50  | 2.10  | 2.18 | 3.25  | 2.17 | 2.42  | 1.83  | 1.92  | 2.83  | 3.17  | 1.83  | 徳島県  | 8.25  | 3.75  | 1.00 | 3.00 | 5.00 | 1.00 | 1.50 | 1.00 | 0.50 | 1.00 | 0.50 | 1.00 | 0.00 | 5.67 | 5.33  | 6.83  | 6.83  | 7.13 | 8.00  | 8.40 | 7.83  | 6.33  | 7.83  | 7.20  | 7.33  | 6.50  | 香川県  | 4.57  | 4.00  | 4.00 | 1.57 | 2.43 | 0.86 | 3.86 | 5.43 | 1.14 | 3.13 | 3.67 | 3.78 | 3.33 | 3.56 | 8.29  | 8.86  | 6.46  | 5.53 | 3.73  | 4.40 | 4.93  | 4.47  | 4.93  | 3.79  | 3.27  | 3.07  | 愛媛県  | 3.75  | 3.13  | 3.50 | 2.75 | 1.63 | 1.50 | 1.75 | 2.52  | 0.38  | 1.50  | 3.36 | 3.18 | 1.91 | 3.73 | 4.18  | 3.36 | 2.27  | 2.45 | 2.55  | 3.09 | 1.91  | 1.45  | 2.45  | 2.18  | 2.64  | 1.36  | 高知県  | 0.60  | 0.80  | 0.20 | 0.20 | -    | -    | -    | -    | -    | 0.17 | 0.17 | 0.00 | 0.00 | 0.00 | 0.00  | 0.17 | -     | 0.00 | 0.00  | 0.00 | 0.00  | 0.00  | 0.00  | 0.00  | 0.00  | 0.00  | 0.00 | 福岡県   | 7.43  | 6.93 | 4.43 | 5.13 | 3.87 | 4.93 | 3.75 | 4.81 | 1.25 | 4.44 | 4.46 | 3.35 | 3.78 | 3.35  | 4.19 | 4.89  | 3.78 | 4.13  | 3.16 | 3.58  | 3.36  | 3.19  | 3.38  | 3.43  | 2.68  | 2.78 | 佐賀県   | 3.00  | 2.50 | 2.83 | 2.67 | 2.17 | 1.33 | 1.83 | 1.67 | 0.17 | 0.83 | 0.57 | 0.57 | 0.00 | 0.71  | 0.71 | 1.29  | 1.14 | 1.00  | 1.43 | 1.29  | 1.57  | 1.29  | 1.14  | 0.71  | 0.83  | 2.00 | 長崎県   | 1.43  | 0.57 | 0.43 | 0.86 | 0.57 | 0.43 | 0.14  | 0.38 | -     | 0.50 | 0.10  | 0.14 | 1.44  | 1.40  | 1.40  | 3.60  | 3.30  | 1.10  | 0.80 | 1.80 | 2.10 | 1.10 | 1.60 | 1.60 | 1.70 | 0.80 | 熊本県   | 0.79  | 1.71 | 1.13 | 1.00 | 1.07 | 0.80 | 0.67 | 1.07 | 0.36 | 1.79 | 2.86 | 4.29 | 3.36 | 2.71 | 1.50 | 1.31 | 0.92 | 1.69 | 3.23 | 2.08 | 2.15 | 1.46 | 2.23 | 3.25 | 2.44 | 1.38 | 大分県   | 6.40  | 7.60 | 5.40 | 6.20 | 5.40 | 4.60 | 4.00 | 3.80 | 0.80 | 0.70 | 2.50 | 1.90 | 1.90 | 1.40 | 2.60 | 1.70 | 1.50 | 2.50 | 1.70 | 1.40 | 1.70 | 1.20 | 1.70 | 1.90 | 2.00 | 1.70 | 宮崎県   | 1.33  | 3.67 | 2.33 | 2.25 | 0.50 | 2.50 | 0.75 | 2.50 | 0.25 | 0.91 | 1.36 | 0.64 | 1.82 | 1.27 | 1.45 | 1.09 | 1.10 | 2.46 | 1.00 | 1.92 | 1.85 | 1.15 | 1.46 | 0.77 | 0.62 | 1.00 | 鹿児島県  | 3.17  | 2.42 | 3.42 | 2.08 | 1.67 | 2.08 | 1.75 | 1.67 | 0.33 | 1.25 | 2.69 | 2.50 | 2.88 | 2.69 | 2.13 | 3.44 | 3.53 | 2.75 | 1.81 | 0.88 | 1.50 | 2.47 | 1.88 | 1.69 | 1.13 | 1.20 | 沖縄県   | 2.00  | 1.50 | 1.75 | 1.75 | 0.75 | 1.00 | 1.50 | 0.50 | -    | 0.91 | 1.55 | 0.91 | 0.50 | 0.42 | 0.75 | 1.17 | 0.92 | 0.67 | 1.00 | 0.83 | 0.58 | 1.58 | 0.67 | 0.42 | 0.73 | 0.91 |       |       |      |      |      |      |      |      |      |      |      |      |      |      |      |      |      |      |      |      |      |      |      |      |      |      |      |       |       |      |      |      |      |      |      |      |      |      |      |      |      |      |      |      |      |      |      |      |      |      |      |      |      |      |       |       |      |      |      |      |      |      |      |      |      |      |      |      |      |      |      |      |      |      |      |      |      |      |      |      |      |       |       |      |      |      |      |      |      |      |      |      |      |      |      |      |      |      |      |      |      |      |      |      |      |      |      |      |       |       |      |      |      |      |      |      |      |      |      |      |      |      |      |      |      |      |      |      |      |      |      |      |      |      |      |       |       |      |      |      |      |      |      |      |      |      |      |      |      |      |      |      |      |      |      |      |      |      |      |      |      |      |       |       |      |      |      |      |      |      |      |      |      |      |      |      |      |      |      |      |      |      |      |      |      |      |      |      |      |       |       |      |      |      |      |      |      |      |      |      |      |      |      |      |      |      |      |      |      |       |       |      |      |      |      |      |      |      |      |      |      |      |      |      |      |      |      |      |      |      |      |      |      |      |      |      |      |      |      |      |      |      |      |      |      |      |      |      |      |      |      |      |      |      |      |      |      |      |      |      |      |      |      |      |      |      |      |      |      |      |      |      |      |      |      |      |      |      |      |      |      |      |      |      |      |      |      |      |      |      |      |      |      |      |      |      |      |      |      |      |      |      |      |      |      |      |      |      |      |      |      |      |      |      |      |      |      |      |      |      |      |      |      |      |      |      |      |      |      |      |      |      |      |      |      |      |      |      |      |      |      |      |      |      |      |      |      |      |      |      |      |      |      |      |      |      |      |      |      |      |      |      |      |      |      |      |      |      |      |      |      |      |      |      |      |      |      |      |      |      |      |      |      |      |      |      |      |      |      |      |      |      |      |      |      |      |      |      |      |      |      |      |      |      |      |      |      |      |      |      |      |      |      |      |      |      |      |      |      |      |      |      |      |      |      |      |      |      |      |      |      |      |      |      |      |      |      |      |      |      |      |      |      |      |      |      |      |      |      |      |      |      |      |      |      |      |      |      |      |      |      |      |      |      |      |      |      |      |      |      |      |      |      |      |      |      |      |      |      |      |      |      |      |      |      |      |      |      |      |      |      |      |      |      |      |      |      |      |      |      |      |      |      |      |      |      |      |      |      |      |      |      |      |      |      |      |      |      |      |      |      |      |      |      |      |      |      |      |      |      |      |      |      |      |      |      |      |      |      |      |      |      |      |      |      |      |      |      |      |      |      |      |      |      |      |      |      |      |      |      |      |      |      |      |      |      |      |      |      |      |      |      |      |      |      |      |      |      |      |      |      |      |      |      |      |      |      |      |      |      |      |      |      |      |      |      |      |      |      |      |      |      |      |      |      |      |      |      |      |      |      |      |      |      |      |      |      |      |      |      |      |      |      |      |      |      |      |      |      |      |      |      |      |      |      |      |      |      |      |      |      |      |      |      |      |      |      |      |      |      |      |      |      |      |      |      |      |      |      |      |      |      |      |      |      |      |      |      |      |      |      |      |      |      |      |      |      |      |      |      |      |      |      |      |      |      |      |      |      |      |      |      |      |      |      |      |      |      |      |      |      |      |      |      |      |      |      |      |      |      |      |      |      |      |      |      |      |      |      |      |      |      |      |      |      |      |      |      |      |      |      |      |      |      |      |      |      |      |      |      |      |      |      |      |      |      |      |      |      |      |      |      |      |      |      |      |      |      |   |      |      |      |      |      |      |      |      |      |      |      |      |      |      |      |      |      |
| 和歌山県 | 6.11  | 4.67  | 2.89 | 1.78 | 2.44 | 2.11  | 1.33  | 1.67 | 1.11           | 1.63            | 2.13 | 2.00 | 3.00 | 3.38 | 3.88  | 3.63  | 5.71  | 2.75 | 3.88  | 6.63 | 5.50  | 4.25  | 6.88  | 8.75  | 9.00  | 8.00  | 鳥取県  | 2.00  | 1.33  | 2.00 | 0.67 | 0.67 | -     | -     | 0.67 | -    | 0.00 | 0.20 | 0.80 | 1.40 | 0.60 | 0.60  | 1.80  | 1.40  | 1.00 | 4.80  | 6.20 | 8.00  | 4.14  | 5.43  | 4.00  | 5.71  | 4.43  | 島根県  | 2.00  | 2.00  | 3.00 | 1.75 | 1.25 | 2.25  | 0.75  | 2.00 | 0.75 | 0.80 | 0.80 | 0.33 | 0.83 | 1.33 | 1.50  | 3.17  | 1.83  | 3.33 | 2.83  | 2.33 | 2.50  | 3.17  | 2.33  | 2.67  | 2.33  | 1.00  | 岡山県   | 1.50  | 1.60  | 0.70 | 0.60 | 1.00 | 0.60 | 0.70  | 1.50 | 0.71 | 1.63 | 2.18 | 2.24 | 3.13 | 3.29 | 2.59  | 4.63  | 2.43  | 1.36 | 2.15  | 2.50 | 1.17  | 1.00  | 1.71  | 2.18  | 3.18  | 3.41  | 広島県  | 3.32  | 3.11  | 2.58 | 1.32 | 1.63 | 1.79 | 1.26  | 1.16 | 0.16 | 0.75 | 1.52 | 2.13 | 1.22 | 1.46 | 1.07  | 1.15  | 1.55  | 3.57 | 3.00  | 2.65 | 3.23  | 3.00  | 2.91  | 4.64  | 4.65  | 3.87  | 山口県  | 2.38  | 2.38  | 1.50 | 1.50 | 1.63 | 1.63 | 1.38  | 0.75 | 0.25 | 2.18 | 2.36 | 4.08 | 2.17 | 1.25 | 1.92  | 2.50  | 2.10  | 2.18 | 3.25  | 2.17 | 2.42  | 1.83  | 1.92  | 2.83  | 3.17  | 1.83  | 徳島県   | 8.25  | 3.75  | 1.00 | 3.00 | 5.00 | 1.00 | 1.50 | 1.00 | 0.50 | 1.00 | 0.50 | 1.00 | 0.00 | 5.67 | 5.33  | 6.83  | 6.83  | 7.13 | 8.00  | 8.40 | 7.83  | 6.33  | 7.83  | 7.20  | 7.33  | 6.50  | 香川県  | 4.57  | 4.00  | 4.00 | 1.57 | 2.43 | 0.86 | 3.86 | 5.43 | 1.14 | 3.13 | 3.67 | 3.78 | 3.33 | 3.56 | 8.29  | 8.86  | 6.46  | 5.53 | 3.73  | 4.40 | 4.93  | 4.47  | 4.93  | 3.79  | 3.27  | 3.07  | 愛媛県  | 3.75  | 3.13  | 3.50 | 2.75 | 1.63 | 1.50 | 1.75 | 2.52 | 0.38 | 1.50 | 3.36 | 3.18 | 1.91 | 3.73 | 4.18  | 3.36  | 2.27  | 2.45 | 2.55  | 3.09 | 1.91  | 1.45  | 2.45  | 2.18  | 2.64  | 1.36  | 高知県  | 0.60  | 0.80  | 0.20 | 0.20 | -    | -    | -    | -     | -     | 0.17  | 0.17 | 0.00 | 0.00 | 0.00 | 0.00  | 0.17 | -     | 0.00 | 0.00  | 0.00 | 0.00  | 0.00  | 0.00  | 0.00  | 0.00  | 0.00  | 0.00 | 福岡県   | 7.43  | 6.93 | 4.43 | 5.13 | 3.87 | 4.93 | 3.75 | 4.81 | 1.25 | 4.44 | 4.46 | 3.35 | 3.78 | 3.35  | 4.19 | 4.89  | 3.78 | 4.13  | 3.16 | 3.58  | 3.36  | 3.19  | 3.38  | 3.43  | 2.68  | 2.78 | 佐賀県   | 3.00  | 2.50 | 2.83 | 2.67 | 2.17 | 1.33 | 1.83 | 1.67 | 0.17 | 0.83 | 0.57 | 0.57 | 0.00 | 0.71  | 0.71 | 1.29  | 1.14 | 1.00  | 1.43 | 1.29  | 1.57  | 1.29  | 1.14  | 0.71  | 0.83  | 2.00 | 長崎県   | 1.43  | 0.57 | 0.43 | 0.86 | 0.57 | 0.43 | 0.14 | 0.38 | -    | 0.50 | 0.10 | 0.14 | 1.44 | 1.40  | 1.40 | 3.60  | 3.30 | 1.10  | 0.80 | 1.80  | 2.10  | 1.10  | 1.60  | 1.60  | 1.70  | 0.80 | 熊本県   | 0.79  | 1.71 | 1.13 | 1.00 | 1.07 | 0.80 | 0.67  | 1.07 | 0.36  | 1.79 | 2.86  | 4.29 | 3.36  | 2.71  | 1.50  | 1.31  | 0.92  | 1.69  | 3.23 | 2.08 | 2.15 | 1.46 | 2.23 | 3.25 | 2.44 | 1.38 | 大分県   | 6.40  | 7.60 | 5.40 | 6.20 | 5.40 | 4.60 | 4.00 | 3.80 | 0.80 | 0.70 | 2.50 | 1.90 | 1.90 | 1.40 | 2.60 | 1.70 | 1.50 | 2.50 | 1.70 | 1.40 | 1.70 | 1.20 | 1.70 | 1.90 | 2.00 | 1.70 | 宮崎県   | 1.33  | 3.67 | 2.33 | 2.25 | 0.50 | 2.50 | 0.75 | 2.50 | 0.25 | 0.91 | 1.36 | 0.64 | 1.82 | 1.27 | 1.45 | 1.09 | 1.10 | 2.46 | 1.00 | 1.92 | 1.85 | 1.15 | 1.46 | 0.77 | 0.62 | 1.00 | 鹿児島県  | 3.17  | 2.42 | 3.42 | 2.08 | 1.67 | 2.08 | 1.75 | 1.67 | 0.33 | 1.25 | 2.69 | 2.50 | 2.88 | 2.69 | 2.13 | 3.44 | 3.53 | 2.75 | 1.81 | 0.88 | 1.50 | 2.47 | 1.88 | 1.69 | 1.13 | 1.20 | 沖縄県   | 2.00  | 1.50 | 1.75 | 1.75 | 0.75 | 1.00 | 1.50 | 0.50 | -    | 0.91 | 1.55 | 0.91 | 0.50 | 0.42 | 0.75 | 1.17 | 0.92 | 0.67 | 1.00 | 0.83 | 0.58 | 1.58 | 0.67 | 0.42 | 0.73 | 0.91 |       |       |      |      |      |      |      |      |      |      |      |      |      |      |      |      |      |      |      |      |      |      |      |      |      |      |      |       |       |      |      |      |      |      |      |      |      |      |      |      |      |      |      |      |      |      |      |      |      |      |      |      |      |      |       |       |      |      |      |      |      |      |      |      |      |      |      |      |      |      |      |      |      |      |      |      |      |      |      |      |      |       |       |      |      |      |      |      |      |      |      |      |      |      |      |      |      |      |      |      |      |      |      |      |      |      |      |      |       |       |      |      |      |      |      |      |      |      |      |      |      |      |      |      |      |      |      |      |      |      |      |      |      |      |      |       |       |      |      |      |      |      |      |      |      |      |      |      |      |      |      |      |      |      |      |      |      |      |      |      |      |      |       |       |      |      |      |      |      |      |      |      |      |      |      |      |      |      |      |      |      |      |      |      |      |      |      |      |      |       |       |      |      |      |      |      |      |      |      |      |      |      |      |      |      |      |      |      |      |      |      |      |      |      |      |      |       |       |      |      |      |      |      |      |      |      |      |      |      |      |      |      |      |      |      |      |       |       |      |      |      |      |      |      |      |      |      |      |      |      |      |      |      |      |      |      |      |      |      |      |      |      |      |      |      |      |      |      |      |      |      |      |      |      |      |      |      |      |      |      |      |      |      |      |      |      |      |      |      |      |      |      |      |      |      |      |      |      |      |      |      |      |      |      |      |      |      |      |      |      |      |      |      |      |      |      |      |      |      |      |      |      |      |      |      |      |      |      |      |      |      |      |      |      |      |      |      |      |      |      |      |      |      |      |      |      |      |      |      |      |      |      |      |      |      |      |      |      |      |      |      |      |      |      |      |      |      |      |      |      |      |      |      |      |      |      |      |      |      |      |      |      |      |      |      |      |      |      |      |      |      |      |      |      |      |      |      |      |      |      |      |      |      |      |      |      |      |      |      |      |      |      |      |      |      |      |      |      |      |      |      |      |      |      |      |      |      |      |      |      |      |      |      |      |      |      |      |      |      |      |      |      |      |      |      |      |      |      |      |      |      |      |      |      |      |      |      |      |      |      |      |      |      |      |      |      |      |      |      |      |      |      |      |      |      |      |      |      |      |      |      |      |      |      |      |      |      |      |      |      |      |      |      |      |      |      |      |      |      |      |      |      |      |      |      |      |      |      |      |      |      |      |      |      |      |      |      |      |      |      |      |      |      |      |      |      |      |      |      |      |      |      |      |      |      |      |      |      |      |      |      |      |      |      |      |      |      |      |      |      |      |      |      |      |      |      |      |      |      |      |      |      |      |      |      |      |      |      |      |      |      |      |      |      |      |      |      |      |      |      |      |      |      |      |      |      |      |      |      |      |      |      |      |      |      |      |      |      |      |      |      |      |      |      |      |      |      |      |      |      |      |      |      |      |      |      |      |      |      |      |      |      |      |      |      |      |      |      |      |      |      |      |      |      |      |      |      |      |      |      |      |      |      |      |      |      |      |      |      |      |      |      |      |      |      |      |      |      |      |      |      |      |      |      |      |      |      |      |      |      |      |      |      |      |      |      |      |      |      |      |      |      |      |      |      |      |      |      |      |      |      |      |      |      |      |      |      |      |      |      |      |      |      |      |      |      |      |      |      |      |      |      |      |      |      |      |      |      |      |      |      |      |      |      |      |      |      |      |      |      |      |      |      |      |      |      |      |      |      |      |      |      |      |      |      |      |      |      |      |      |      |      |      |      |      |      |      |      |      |      |      |      |      |      |      |      |      |      |      |      |      |      |      |      |      |      |      |      |      |      |      |      |      |      |      |   |      |      |      |      |      |      |      |      |      |      |      |      |      |      |      |      |      |
| 鳥取県  | 2.00  | 1.33  | 2.00 | 0.67 | 0.67 | -     | -     | 0.67 | -              | 0.00            | 0.20 | 0.80 | 1.40 | 0.60 | 0.60  | 1.80  | 1.40  | 1.00 | 4.80  | 6.20 | 8.00  | 4.14  | 5.43  | 4.00  | 5.71  | 4.43  | 島根県  | 2.00  | 2.00  | 3.00 | 1.75 | 1.25 | 2.25  | 0.75  | 2.00 | 0.75 | 0.80 | 0.80 | 0.33 | 0.83 | 1.33 | 1.50  | 3.17  | 1.83  | 3.33 | 2.83  | 2.33 | 2.50  | 3.17  | 2.33  | 2.67  | 2.33  | 1.00  | 岡山県  | 1.50  | 1.60  | 0.70 | 0.60 | 1.00 | 0.60  | 0.70  | 1.50 | 0.71 | 1.63 | 2.18 | 2.24 | 3.13 | 3.29 | 2.59  | 4.63  | 2.43  | 1.36 | 2.15  | 2.50 | 1.17  | 1.00  | 1.71  | 2.18  | 3.18  | 3.41  | 広島県   | 3.32  | 3.11  | 2.58 | 1.32 | 1.63 | 1.79 | 1.26  | 1.16 | 0.16 | 0.75 | 1.52 | 2.13 | 1.22 | 1.46 | 1.07  | 1.15  | 1.55  | 3.57 | 3.00  | 2.65 | 3.23  | 3.00  | 2.91  | 4.64  | 4.65  | 3.87  | 山口県  | 2.38  | 2.38  | 1.50 | 1.50 | 1.63 | 1.63 | 1.38  | 0.75 | 0.25 | 2.18 | 2.36 | 4.08 | 2.17 | 1.25 | 1.92  | 2.50  | 2.10  | 2.18 | 3.25  | 2.17 | 2.42  | 1.83  | 1.92  | 2.83  | 3.17  | 1.83  | 徳島県  | 8.25  | 3.75  | 1.00 | 3.00 | 5.00 | 1.00 | 1.50  | 1.00 | 0.50 | 1.00 | 0.50 | 1.00 | 0.00 | 5.67 | 5.33  | 6.83  | 6.83  | 7.13 | 8.00  | 8.40 | 7.83  | 6.33  | 7.83  | 7.20  | 7.33  | 6.50  | 香川県   | 4.57  | 4.00  | 4.00 | 1.57 | 2.43 | 0.86 | 3.86 | 5.43 | 1.14 | 3.13 | 3.67 | 3.78 | 3.33 | 3.56 | 8.29  | 8.86  | 6.46  | 5.53 | 3.73  | 4.40 | 4.93  | 4.47  | 4.93  | 3.79  | 3.27  | 3.07  | 愛媛県  | 3.75  | 3.13  | 3.50 | 2.75 | 1.63 | 1.50 | 1.75 | 2.52 | 0.38 | 1.50 | 3.36 | 3.18 | 1.91 | 3.73 | 4.18  | 3.36  | 2.27  | 2.45 | 2.55  | 3.09 | 1.91  | 1.45  | 2.45  | 2.18  | 2.64  | 1.36  | 高知県  | 0.60  | 0.80  | 0.20 | 0.20 | -    | -    | -    | -    | -    | 0.17 | 0.17 | 0.00 | 0.00 | 0.00 | 0.00  | 0.17  | -     | 0.00 | 0.00  | 0.00 | 0.00  | 0.00  | 0.00  | 0.00  | 0.00  | 0.00  | 0.00 | 福岡県   | 7.43  | 6.93 | 4.43 | 5.13 | 3.87 | 4.93 | 3.75  | 4.81  | 1.25  | 4.44 | 4.46 | 3.35 | 3.78 | 3.35  | 4.19 | 4.89  | 3.78 | 4.13  | 3.16 | 3.58  | 3.36  | 3.19  | 3.38  | 3.43  | 2.68  | 2.78 | 佐賀県   | 3.00  | 2.50 | 2.83 | 2.67 | 2.17 | 1.33 | 1.83 | 1.67 | 0.17 | 0.83 | 0.57 | 0.57 | 0.00 | 0.71  | 0.71 | 1.29  | 1.14 | 1.00  | 1.43 | 1.29  | 1.57  | 1.29  | 1.14  | 0.71  | 0.83  | 2.00 | 長崎県   | 1.43  | 0.57 | 0.43 | 0.86 | 0.57 | 0.43 | 0.14 | 0.38 | -    | 0.50 | 0.10 | 0.14 | 1.44 | 1.40  | 1.40 | 3.60  | 3.30 | 1.10  | 0.80 | 1.80  | 2.10  | 1.10  | 1.60  | 1.60  | 1.70  | 0.80 | 熊本県   | 0.79  | 1.71 | 1.13 | 1.00 | 1.07 | 0.80 | 0.67 | 1.07 | 0.36 | 1.79 | 2.86 | 4.29 | 3.36 | 2.71  | 1.50 | 1.31  | 0.92 | 1.69  | 3.23 | 2.08  | 2.15  | 1.46  | 2.23  | 3.25  | 2.44  | 1.38 | 大分県   | 6.40  | 7.60 | 5.40 | 6.20 | 5.40 | 4.60 | 4.00  | 3.80 | 0.80  | 0.70 | 2.50  | 1.90 | 1.90  | 1.40  | 2.60  | 1.70  | 1.50  | 2.50  | 1.70 | 1.40 | 1.70 | 1.20 | 1.70 | 1.90 | 2.00 | 1.70 | 宮崎県   | 1.33  | 3.67 | 2.33 | 2.25 | 0.50 | 2.50 | 0.75 | 2.50 | 0.25 | 0.91 | 1.36 | 0.64 | 1.82 | 1.27 | 1.45 | 1.09 | 1.10 | 2.46 | 1.00 | 1.92 | 1.85 | 1.15 | 1.46 | 0.77 | 0.62 | 1.00 | 鹿児島県  | 3.17  | 2.42 | 3.42 | 2.08 | 1.67 | 2.08 | 1.75 | 1.67 | 0.33 | 1.25 | 2.69 | 2.50 | 2.88 | 2.69 | 2.13 | 3.44 | 3.53 | 2.75 | 1.81 | 0.88 | 1.50 | 2.47 | 1.88 | 1.69 | 1.13 | 1.20 | 沖縄県   | 2.00  | 1.50 | 1.75 | 1.75 | 0.75 | 1.00 | 1.50 | 0.50 | -    | 0.91 | 1.55 | 0.91 | 0.50 | 0.42 | 0.75 | 1.17 | 0.92 | 0.67 | 1.00 | 0.83 | 0.58 | 1.58 | 0.67 | 0.42 | 0.73 | 0.91 |       |       |      |      |      |      |      |      |      |      |      |      |      |      |      |      |      |      |      |      |      |      |      |      |      |      |      |       |       |      |      |      |      |      |      |      |      |      |      |      |      |      |      |      |      |      |      |      |      |      |      |      |      |      |       |       |      |      |      |      |      |      |      |      |      |      |      |      |      |      |      |      |      |      |      |      |      |      |      |      |      |       |       |      |      |      |      |      |      |      |      |      |      |      |      |      |      |      |      |      |      |      |      |      |      |      |      |      |       |       |      |      |      |      |      |      |      |      |      |      |      |      |      |      |      |      |      |      |      |      |      |      |      |      |      |       |       |      |      |      |      |      |      |      |      |      |      |      |      |      |      |      |      |      |      |      |      |      |      |      |      |      |       |       |      |      |      |      |      |      |      |      |      |      |      |      |      |      |      |      |      |      |      |      |      |      |      |      |      |       |       |      |      |      |      |      |      |      |      |      |      |      |      |      |      |      |      |      |      |      |      |      |      |      |      |      |       |       |      |      |      |      |      |      |      |      |      |      |      |      |      |      |      |      |      |      |      |      |      |      |      |      |      |       |       |      |      |      |      |      |      |      |      |      |      |      |      |      |      |      |      |      |      |       |       |      |      |      |      |      |      |      |      |      |      |      |      |      |      |      |      |      |      |      |      |      |      |      |      |      |      |      |      |      |      |      |      |      |      |      |      |      |      |      |      |      |      |      |      |      |      |      |      |      |      |      |      |      |      |      |      |      |      |      |      |      |      |      |      |      |      |      |      |      |      |      |      |      |      |      |      |      |      |      |      |      |      |      |      |      |      |      |      |      |      |      |      |      |      |      |      |      |      |      |      |      |      |      |      |      |      |      |      |      |      |      |      |      |      |      |      |      |      |      |      |      |      |      |      |      |      |      |      |      |      |      |      |      |      |      |      |      |      |      |      |      |      |      |      |      |      |      |      |      |      |      |      |      |      |      |      |      |      |      |      |      |      |      |      |      |      |      |      |      |      |      |      |      |      |      |      |      |      |      |      |      |      |      |      |      |      |      |      |      |      |      |      |      |      |      |      |      |      |      |      |      |      |      |      |      |      |      |      |      |      |      |      |      |      |      |      |      |      |      |      |      |      |      |      |      |      |      |      |      |      |      |      |      |      |      |      |      |      |      |      |      |      |      |      |      |      |      |      |      |      |      |      |      |      |      |      |      |      |      |      |      |      |      |      |      |      |      |      |      |      |      |      |      |      |      |      |      |      |      |      |      |      |      |      |      |      |      |      |      |      |      |      |      |      |      |      |      |      |      |      |      |      |      |      |      |      |      |      |      |      |      |      |      |      |      |      |      |      |      |      |      |      |      |      |      |      |      |      |      |      |      |      |      |      |      |      |      |      |      |      |      |      |      |      |      |      |      |      |      |      |      |      |      |      |      |      |      |      |      |      |      |      |      |      |      |      |      |      |      |      |      |      |      |      |      |      |      |      |      |      |      |      |      |      |      |      |      |      |      |      |      |      |      |      |      |      |      |      |      |      |      |      |      |      |      |      |      |      |      |      |      |      |      |      |      |      |      |      |      |      |      |      |      |      |      |      |      |      |      |      |      |      |      |      |      |      |      |      |      |      |      |      |      |      |      |      |      |      |      |      |      |      |      |      |      |      |      |      |      |      |      |      |      |      |      |      |      |      |      |      |      |      |      |      |      |      |      |      |      |      |      |      |      |      |      |      |      |      |      |      |      |      |      |      |      |      |      |      |      |      |      |      |      |      |      |      |      |      |      |      |      |      |      |      |      |      |      |      |      |      |      |      |      |      |      |      |      |      |      |      |      |      |      |      |      |      |      |      |      |      |      |      |      |      |      |      |      |   |      |      |      |      |      |      |      |      |      |      |      |      |      |      |      |      |      |
| 島根県  | 2.00  | 2.00  | 3.00 | 1.75 | 1.25 | 2.25  | 0.75  | 2.00 | 0.75           | 0.80            | 0.80 | 0.33 | 0.83 | 1.33 | 1.50  | 3.17  | 1.83  | 3.33 | 2.83  | 2.33 | 2.50  | 3.17  | 2.33  | 2.67  | 2.33  | 1.00  | 岡山県  | 1.50  | 1.60  | 0.70 | 0.60 | 1.00 | 0.60  | 0.70  | 1.50 | 0.71 | 1.63 | 2.18 | 2.24 | 3.13 | 3.29 | 2.59  | 4.63  | 2.43  | 1.36 | 2.15  | 2.50 | 1.17  | 1.00  | 1.71  | 2.18  | 3.18  | 3.41  | 広島県  | 3.32  | 3.11  | 2.58 | 1.32 | 1.63 | 1.79  | 1.26  | 1.16 | 0.16 | 0.75 | 1.52 | 2.13 | 1.22 | 1.46 | 1.07  | 1.15  | 1.55  | 3.57 | 3.00  | 2.65 | 3.23  | 3.00  | 2.91  | 4.64  | 4.65  | 3.87  | 山口県   | 2.38  | 2.38  | 1.50 | 1.50 | 1.63 | 1.63 | 1.38  | 0.75 | 0.25 | 2.18 | 2.36 | 4.08 | 2.17 | 1.25 | 1.92  | 2.50  | 2.10  | 2.18 | 3.25  | 2.17 | 2.42  | 1.83  | 1.92  | 2.83  | 3.17  | 1.83  | 徳島県  | 8.25  | 3.75  | 1.00 | 3.00 | 5.00 | 1.00 | 1.50  | 1.00 | 0.50 | 1.00 | 0.50 | 1.00 | 0.00 | 5.67 | 5.33  | 6.83  | 6.83  | 7.13 | 8.00  | 8.40 | 7.83  | 6.33  | 7.83  | 7.20  | 7.33  | 6.50  | 香川県  | 4.57  | 4.00  | 4.00 | 1.57 | 2.43 | 0.86 | 3.86  | 5.43 | 1.14 | 3.13 | 3.67 | 3.78 | 3.33 | 3.56 | 8.29  | 8.86  | 6.46  | 5.53 | 3.73  | 4.40 | 4.93  | 4.47  | 4.93  | 3.79  | 3.27  | 3.07  | 愛媛県   | 3.75  | 3.13  | 3.50 | 2.75 | 1.63 | 1.50 | 1.75 | 2.52 | 0.38 | 1.50 | 3.36 | 3.18 | 1.91 | 3.73 | 4.18  | 3.36  | 2.27  | 2.45 | 2.55  | 3.09 | 1.91  | 1.45  | 2.45  | 2.18  | 2.64  | 1.36  | 高知県  | 0.60  | 0.80  | 0.20 | 0.20 | -    | -    | -    | -    | -    | 0.17 | 0.17 | 0.00 | 0.00 | 0.00 | 0.00  | 0.17  | -     | 0.00 | 0.00  | 0.00 | 0.00  | 0.00  | 0.00  | 0.00  | 0.00  | 0.00  | 0.00 | 福岡県   | 7.43  | 6.93 | 4.43 | 5.13 | 3.87 | 4.93 | 3.75 | 4.81 | 1.25 | 4.44 | 4.46 | 3.35 | 3.78 | 3.35  | 4.19  | 4.89  | 3.78 | 4.13  | 3.16 | 3.58  | 3.36  | 3.19  | 3.38  | 3.43  | 2.68  | 2.78 | 佐賀県   | 3.00  | 2.50 | 2.83 | 2.67 | 2.17 | 1.33 | 1.83  | 1.67  | 0.17  | 0.83 | 0.57 | 0.57 | 0.00 | 0.71  | 0.71 | 1.29  | 1.14 | 1.00  | 1.43 | 1.29  | 1.57  | 1.29  | 1.14  | 0.71  | 0.83  | 2.00 | 長崎県   | 1.43  | 0.57 | 0.43 | 0.86 | 0.57 | 0.43 | 0.14 | 0.38 | -    | 0.50 | 0.10 | 0.14 | 1.44 | 1.40  | 1.40 | 3.60  | 3.30 | 1.10  | 0.80 | 1.80  | 2.10  | 1.10  | 1.60  | 1.60  | 1.70  | 0.80 | 熊本県   | 0.79  | 1.71 | 1.13 | 1.00 | 1.07 | 0.80 | 0.67 | 1.07 | 0.36 | 1.79 | 2.86 | 4.29 | 3.36 | 2.71  | 1.50 | 1.31  | 0.92 | 1.69  | 3.23 | 2.08  | 2.15  | 1.46  | 2.23  | 3.25  | 2.44  | 1.38 | 大分県   | 6.40  | 7.60 | 5.40 | 6.20 | 5.40 | 4.60 | 4.00 | 3.80 | 0.80 | 0.70 | 2.50 | 1.90 | 1.90 | 1.40  | 2.60 | 1.70  | 1.50 | 2.50  | 1.70 | 1.40  | 1.70  | 1.20  | 1.70  | 1.90  | 2.00  | 1.70 | 宮崎県   | 1.33  | 3.67 | 2.33 | 2.25 | 0.50 | 2.50 | 0.75  | 2.50 | 0.25  | 0.91 | 1.36  | 0.64 | 1.82  | 1.27  | 1.45  | 1.09  | 1.10  | 2.46  | 1.00 | 1.92 | 1.85 | 1.15 | 1.46 | 0.77 | 0.62 | 1.00 | 鹿児島県  | 3.17  | 2.42 | 3.42 | 2.08 | 1.67 | 2.08 | 1.75 | 1.67 | 0.33 | 1.25 | 2.69 | 2.50 | 2.88 | 2.69 | 2.13 | 3.44 | 3.53 | 2.75 | 1.81 | 0.88 | 1.50 | 2.47 | 1.88 | 1.69 | 1.13 | 1.20 | 沖縄県   | 2.00  | 1.50 | 1.75 | 1.75 | 0.75 | 1.00 | 1.50 | 0.50 | -    | 0.91 | 1.55 | 0.91 | 0.50 | 0.42 | 0.75 | 1.17 | 0.92 | 0.67 | 1.00 | 0.83 | 0.58 | 1.58 | 0.67 | 0.42 | 0.73 | 0.91 |       |       |      |      |      |      |      |      |      |      |      |      |      |      |      |      |      |      |      |      |      |      |      |      |      |      |      |       |       |      |      |      |      |      |      |      |      |      |      |      |      |      |      |      |      |      |      |      |      |      |      |      |      |      |       |       |      |      |      |      |      |      |      |      |      |      |      |      |      |      |      |      |      |      |      |      |      |      |      |      |      |       |       |      |      |      |      |      |      |      |      |      |      |      |      |      |      |      |      |      |      |      |      |      |      |      |      |      |       |       |      |      |      |      |      |      |      |      |      |      |      |      |      |      |      |      |      |      |      |      |      |      |      |      |      |       |       |      |      |      |      |      |      |      |      |      |      |      |      |      |      |      |      |      |      |      |      |      |      |      |      |      |       |       |      |      |      |      |      |      |      |      |      |      |      |      |      |      |      |      |      |      |      |      |      |      |      |      |      |       |       |      |      |      |      |      |      |      |      |      |      |      |      |      |      |      |      |      |      |      |      |      |      |      |      |      |       |       |      |      |      |      |      |      |      |      |      |      |      |      |      |      |      |      |      |      |      |      |      |      |      |      |      |       |       |      |      |      |      |      |      |      |      |      |      |      |      |      |      |      |      |      |      |      |      |      |      |      |      |      |       |       |      |      |      |      |      |      |      |      |      |      |      |      |      |      |      |      |      |      |       |       |      |      |      |      |      |      |      |      |      |      |      |      |      |      |      |      |      |      |      |      |      |      |      |      |      |      |      |      |      |      |      |      |      |      |      |      |      |      |      |      |      |      |      |      |      |      |      |      |      |      |      |      |      |      |      |      |      |      |      |      |      |      |      |      |      |      |      |      |      |      |      |      |      |      |      |      |      |      |      |      |      |      |      |      |      |      |      |      |      |      |      |      |      |      |      |      |      |      |      |      |      |      |      |      |      |      |      |      |      |      |      |      |      |      |      |      |      |      |      |      |      |      |      |      |      |      |      |      |      |      |      |      |      |      |      |      |      |      |      |      |      |      |      |      |      |      |      |      |      |      |      |      |      |      |      |      |      |      |      |      |      |      |      |      |      |      |      |      |      |      |      |      |      |      |      |      |      |      |      |      |      |      |      |      |      |      |      |      |      |      |      |      |      |      |      |      |      |      |      |      |      |      |      |      |      |      |      |      |      |      |      |      |      |      |      |      |      |      |      |      |      |      |      |      |      |      |      |      |      |      |      |      |      |      |      |      |      |      |      |      |      |      |      |      |      |      |      |      |      |      |      |      |      |      |      |      |      |      |      |      |      |      |      |      |      |      |      |      |      |      |      |      |      |      |      |      |      |      |      |      |      |      |      |      |      |      |      |      |      |      |      |      |      |      |      |      |      |      |      |      |      |      |      |      |      |      |      |      |      |      |      |      |      |      |      |      |      |      |      |      |      |      |      |      |      |      |      |      |      |      |      |      |      |      |      |      |      |      |      |      |      |      |      |      |      |      |      |      |      |      |      |      |      |      |      |      |      |      |      |      |      |      |      |      |      |      |      |      |      |      |      |      |      |      |      |      |      |      |      |      |      |      |      |      |      |      |      |      |      |      |      |      |      |      |      |      |      |      |      |      |      |      |      |      |      |      |      |      |      |      |      |      |      |      |      |      |      |      |      |      |      |      |      |      |      |      |      |      |      |      |      |      |      |      |      |      |      |      |      |      |      |      |      |      |      |      |      |      |      |      |      |      |      |      |      |      |      |      |      |      |      |      |      |      |      |      |      |      |      |      |      |      |      |      |      |      |      |      |      |      |      |      |      |      |      |      |      |      |      |      |      |      |      |      |      |      |      |      |      |      |      |      |      |      |      |      |      |      |      |      |      |      |      |      |      |      |      |      |      |      |      |      |      |      |      |      |      |      |      |      |      |      |      |      |      |      |      |      |      |      |      |      |      |      |      |      |      |   |      |      |      |      |      |      |      |      |      |      |      |      |      |      |      |      |      |
| 岡山県  | 1.50  | 1.60  | 0.70 | 0.60 | 1.00 | 0.60  | 0.70  | 1.50 | 0.71           | 1.63            | 2.18 | 2.24 | 3.13 | 3.29 | 2.59  | 4.63  | 2.43  | 1.36 | 2.15  | 2.50 | 1.17  | 1.00  | 1.71  | 2.18  | 3.18  | 3.41  | 広島県  | 3.32  | 3.11  | 2.58 | 1.32 | 1.63 | 1.79  | 1.26  | 1.16 | 0.16 | 0.75 | 1.52 | 2.13 | 1.22 | 1.46 | 1.07  | 1.15  | 1.55  | 3.57 | 3.00  | 2.65 | 3.23  | 3.00  | 2.91  | 4.64  | 4.65  | 3.87  | 山口県  | 2.38  | 2.38  | 1.50 | 1.50 | 1.63 | 1.63  | 1.38  | 0.75 | 0.25 | 2.18 | 2.36 | 4.08 | 2.17 | 1.25 | 1.92  | 2.50  | 2.10  | 2.18 | 3.25  | 2.17 | 2.42  | 1.83  | 1.92  | 2.83  | 3.17  | 1.83  | 徳島県   | 8.25  | 3.75  | 1.00 | 3.00 | 5.00 | 1.00 | 1.50  | 1.00 | 0.50 | 1.00 | 0.50 | 1.00 | 0.00 | 5.67 | 5.33  | 6.83  | 6.83  | 7.13 | 8.00  | 8.40 | 7.83  | 6.33  | 7.83  | 7.20  | 7.33  | 6.50  | 香川県  | 4.57  | 4.00  | 4.00 | 1.57 | 2.43 | 0.86 | 3.86  | 5.43 | 1.14 | 3.13 | 3.67 | 3.78 | 3.33 | 3.56 | 8.29  | 8.86  | 6.46  | 5.53 | 3.73  | 4.40 | 4.93  | 4.47  | 4.93  | 3.79  | 3.27  | 3.07  | 愛媛県  | 3.75  | 3.13  | 3.50 | 2.75 | 1.63 | 1.50 | 1.75  | 2.52 | 0.38 | 1.50 | 3.36 | 3.18 | 1.91 | 3.73 | 4.18  | 3.36  | 2.27  | 2.45 | 2.55  | 3.09 | 1.91  | 1.45  | 2.45  | 2.18  | 2.64  | 1.36  | 高知県   | 0.60  | 0.80  | 0.20 | 0.20 | -    | -    | -    | -    | -    | 0.17 | 0.17 | 0.00 | 0.00 | 0.00 | 0.00  | 0.17  | -     | 0.00 | 0.00  | 0.00 | 0.00  | 0.00  | 0.00  | 0.00  | 0.00  | 0.00  | 0.00 | 福岡県   | 7.43  | 6.93 | 4.43 | 5.13 | 3.87 | 4.93 | 3.75 | 4.81 | 1.25 | 4.44 | 4.46 | 3.35 | 3.78 | 3.35  | 4.19  | 4.89  | 3.78 | 4.13  | 3.16 | 3.58  | 3.36  | 3.19  | 3.38  | 3.43  | 2.68  | 2.78 | 佐賀県   | 3.00  | 2.50 | 2.83 | 2.67 | 2.17 | 1.33 | 1.83 | 1.67 | 0.17 | 0.83 | 0.57 | 0.57 | 0.00 | 0.71  | 0.71  | 1.29  | 1.14 | 1.00  | 1.43 | 1.29  | 1.57  | 1.29  | 1.14  | 0.71  | 0.83  | 2.00 | 長崎県   | 1.43  | 0.57 | 0.43 | 0.86 | 0.57 | 0.43 | 0.14  | 0.38  | -     | 0.50 | 0.10 | 0.14 | 1.44 | 1.40  | 1.40 | 3.60  | 3.30 | 1.10  | 0.80 | 1.80  | 2.10  | 1.10  | 1.60  | 1.60  | 1.70  | 0.80 | 熊本県   | 0.79  | 1.71 | 1.13 | 1.00 | 1.07 | 0.80 | 0.67 | 1.07 | 0.36 | 1.79 | 2.86 | 4.29 | 3.36 | 2.71  | 1.50 | 1.31  | 0.92 | 1.69  | 3.23 | 2.08  | 2.15  | 1.46  | 2.23  | 3.25  | 2.44  | 1.38 | 大分県   | 6.40  | 7.60 | 5.40 | 6.20 | 5.40 | 4.60 | 4.00 | 3.80 | 0.80 | 0.70 | 2.50 | 1.90 | 1.90 | 1.40  | 2.60 | 1.70  | 1.50 | 2.50  | 1.70 | 1.40  | 1.70  | 1.20  | 1.70  | 1.90  | 2.00  | 1.70 | 宮崎県   | 1.33  | 3.67 | 2.33 | 2.25 | 0.50 | 2.50 | 0.75 | 2.50 | 0.25 | 0.91 | 1.36 | 0.64 | 1.82 | 1.27  | 1.45 | 1.09  | 1.10 | 2.46  | 1.00 | 1.92  | 1.85  | 1.15  | 1.46  | 0.77  | 0.62  | 1.00 | 鹿児島県  | 3.17  | 2.42 | 3.42 | 2.08 | 1.67 | 2.08 | 1.75  | 1.67 | 0.33  | 1.25 | 2.69  | 2.50 | 2.88  | 2.69  | 2.13  | 3.44  | 3.53  | 2.75  | 1.81 | 0.88 | 1.50 | 2.47 | 1.88 | 1.69 | 1.13 | 1.20 | 沖縄県   | 2.00  | 1.50 | 1.75 | 1.75 | 0.75 | 1.00 | 1.50 | 0.50 | -    | 0.91 | 1.55 | 0.91 | 0.50 | 0.42 | 0.75 | 1.17 | 0.92 | 0.67 | 1.00 | 0.83 | 0.58 | 1.58 | 0.67 | 0.42 | 0.73 | 0.91 |       |       |      |      |      |      |      |      |      |      |      |      |      |      |      |      |      |      |      |      |      |      |      |      |      |      |      |       |       |      |      |      |      |      |      |      |      |      |      |      |      |      |      |      |      |      |      |      |      |      |      |      |      |      |       |       |      |      |      |      |      |      |      |      |      |      |      |      |      |      |      |      |      |      |      |      |      |      |      |      |      |       |       |      |      |      |      |      |      |      |      |      |      |      |      |      |      |      |      |      |      |      |      |      |      |      |      |      |       |       |      |      |      |      |      |      |      |      |      |      |      |      |      |      |      |      |      |      |      |      |      |      |      |      |      |       |       |      |      |      |      |      |      |      |      |      |      |      |      |      |      |      |      |      |      |      |      |      |      |      |      |      |       |       |      |      |      |      |      |      |      |      |      |      |      |      |      |      |      |      |      |      |      |      |      |      |      |      |      |       |       |      |      |      |      |      |      |      |      |      |      |      |      |      |      |      |      |      |      |      |      |      |      |      |      |      |       |       |      |      |      |      |      |      |      |      |      |      |      |      |      |      |      |      |      |      |      |      |      |      |      |      |      |       |       |      |      |      |      |      |      |      |      |      |      |      |      |      |      |      |      |      |      |      |      |      |      |      |      |      |       |       |      |      |      |      |      |      |      |      |      |      |      |      |      |      |      |      |      |      |      |      |      |      |      |      |      |       |       |      |      |      |      |      |      |      |      |      |      |      |      |      |      |      |      |      |      |       |       |      |      |      |      |      |      |      |      |      |      |      |      |      |      |      |      |      |      |      |      |      |      |      |      |      |      |      |      |      |      |      |      |      |      |      |      |      |      |      |      |      |      |      |      |      |      |      |      |      |      |      |      |      |      |      |      |      |      |      |      |      |      |      |      |      |      |      |      |      |      |      |      |      |      |      |      |      |      |      |      |      |      |      |      |      |      |      |      |      |      |      |      |      |      |      |      |      |      |      |      |      |      |      |      |      |      |      |      |      |      |      |      |      |      |      |      |      |      |      |      |      |      |      |      |      |      |      |      |      |      |      |      |      |      |      |      |      |      |      |      |      |      |      |      |      |      |      |      |      |      |      |      |      |      |      |      |      |      |      |      |      |      |      |      |      |      |      |      |      |      |      |      |      |      |      |      |      |      |      |      |      |      |      |      |      |      |      |      |      |      |      |      |      |      |      |      |      |      |      |      |      |      |      |      |      |      |      |      |      |      |      |      |      |      |      |      |      |      |      |      |      |      |      |      |      |      |      |      |      |      |      |      |      |      |      |      |      |      |      |      |      |      |      |      |      |      |      |      |      |      |      |      |      |      |      |      |      |      |      |      |      |      |      |      |      |      |      |      |      |      |      |      |      |      |      |      |      |      |      |      |      |      |      |      |      |      |      |      |      |      |      |      |      |      |      |      |      |      |      |      |      |      |      |      |      |      |      |      |      |      |      |      |      |      |      |      |      |      |      |      |      |      |      |      |      |      |      |      |      |      |      |      |      |      |      |      |      |      |      |      |      |      |      |      |      |      |      |      |      |      |      |      |      |      |      |      |      |      |      |      |      |      |      |      |      |      |      |      |      |      |      |      |      |      |      |      |      |      |      |      |      |      |      |      |      |      |      |      |      |      |      |      |      |      |      |      |      |      |      |      |      |      |      |      |      |      |      |      |      |      |      |      |      |      |      |      |      |      |      |      |      |      |      |      |      |      |      |      |      |      |      |      |      |      |      |      |      |      |      |      |      |      |      |      |      |      |      |      |      |      |      |      |      |      |      |      |      |      |      |      |      |      |      |      |      |      |      |      |      |      |      |      |      |      |      |      |      |      |      |      |      |      |      |      |      |      |      |      |      |      |      |      |      |      |      |      |      |      |      |      |      |      |      |      |      |      |      |      |      |      |      |      |      |      |      |      |      |      |      |      |      |      |      |      |      |      |      |      |      |      |      |      |      |      |      |      |      |      |      |      |      |      |      |      |      |      |      |   |      |      |      |      |      |      |      |      |      |      |      |      |      |      |      |      |      |
| 広島県  | 3.32  | 3.11  | 2.58 | 1.32 | 1.63 | 1.79  | 1.26  | 1.16 | 0.16           | 0.75            | 1.52 | 2.13 | 1.22 | 1.46 | 1.07  | 1.15  | 1.55  | 3.57 | 3.00  | 2.65 | 3.23  | 3.00  | 2.91  | 4.64  | 4.65  | 3.87  | 山口県  | 2.38  | 2.38  | 1.50 | 1.50 | 1.63 | 1.63  | 1.38  | 0.75 | 0.25 | 2.18 | 2.36 | 4.08 | 2.17 | 1.25 | 1.92  | 2.50  | 2.10  | 2.18 | 3.25  | 2.17 | 2.42  | 1.83  | 1.92  | 2.83  | 3.17  | 1.83  | 徳島県  | 8.25  | 3.75  | 1.00 | 3.00 | 5.00 | 1.00  | 1.50  | 1.00 | 0.50 | 1.00 | 0.50 | 1.00 | 0.00 | 5.67 | 5.33  | 6.83  | 6.83  | 7.13 | 8.00  | 8.40 | 7.83  | 6.33  | 7.83  | 7.20  | 7.33  | 6.50  | 香川県   | 4.57  | 4.00  | 4.00 | 1.57 | 2.43 | 0.86 | 3.86  | 5.43 | 1.14 | 3.13 | 3.67 | 3.78 | 3.33 | 3.56 | 8.29  | 8.86  | 6.46  | 5.53 | 3.73  | 4.40 | 4.93  | 4.47  | 4.93  | 3.79  | 3.27  | 3.07  | 愛媛県  | 3.75  | 3.13  | 3.50 | 2.75 | 1.63 | 1.50 | 1.75  | 2.52 | 0.38 | 1.50 | 3.36 | 3.18 | 1.91 | 3.73 | 4.18  | 3.36  | 2.27  | 2.45 | 2.55  | 3.09 | 1.91  | 1.45  | 2.45  | 2.18  | 2.64  | 1.36  | 高知県  | 0.60  | 0.80  | 0.20 | 0.20 | -    | -    | -     | -    | -    | 0.17 | 0.17 | 0.00 | 0.00 | 0.00 | 0.00  | 0.17  | -     | 0.00 | 0.00  | 0.00 | 0.00  | 0.00  | 0.00  | 0.00  | 0.00  | 0.00  | 0.00  | 福岡県   | 7.43  | 6.93 | 4.43 | 5.13 | 3.87 | 4.93 | 3.75 | 4.81 | 1.25 | 4.44 | 4.46 | 3.35 | 3.78 | 3.35  | 4.19  | 4.89  | 3.78 | 4.13  | 3.16 | 3.58  | 3.36  | 3.19  | 3.38  | 3.43  | 2.68  | 2.78 | 佐賀県   | 3.00  | 2.50 | 2.83 | 2.67 | 2.17 | 1.33 | 1.83 | 1.67 | 0.17 | 0.83 | 0.57 | 0.57 | 0.00 | 0.71  | 0.71  | 1.29  | 1.14 | 1.00  | 1.43 | 1.29  | 1.57  | 1.29  | 1.14  | 0.71  | 0.83  | 2.00 | 長崎県   | 1.43  | 0.57 | 0.43 | 0.86 | 0.57 | 0.43 | 0.14 | 0.38 | -    | 0.50 | 0.10 | 0.14 | 1.44 | 1.40  | 1.40  | 3.60  | 3.30 | 1.10  | 0.80 | 1.80  | 2.10  | 1.10  | 1.60  | 1.60  | 1.70  | 0.80 | 熊本県   | 0.79  | 1.71 | 1.13 | 1.00 | 1.07 | 0.80 | 0.67  | 1.07  | 0.36  | 1.79 | 2.86 | 4.29 | 3.36 | 2.71  | 1.50 | 1.31  | 0.92 | 1.69  | 3.23 | 2.08  | 2.15  | 1.46  | 2.23  | 3.25  | 2.44  | 1.38 | 大分県   | 6.40  | 7.60 | 5.40 | 6.20 | 5.40 | 4.60 | 4.00 | 3.80 | 0.80 | 0.70 | 2.50 | 1.90 | 1.90 | 1.40  | 2.60 | 1.70  | 1.50 | 2.50  | 1.70 | 1.40  | 1.70  | 1.20  | 1.70  | 1.90  | 2.00  | 1.70 | 宮崎県   | 1.33  | 3.67 | 2.33 | 2.25 | 0.50 | 2.50 | 0.75 | 2.50 | 0.25 | 0.91 | 1.36 | 0.64 | 1.82 | 1.27  | 1.45 | 1.09  | 1.10 | 2.46  | 1.00 | 1.92  | 1.85  | 1.15  | 1.46  | 0.77  | 0.62  | 1.00 | 鹿児島県  | 3.17  | 2.42 | 3.42 | 2.08 | 1.67 | 2.08 | 1.75 | 1.67 | 0.33 | 1.25 | 2.69 | 2.50 | 2.88 | 2.69  | 2.13 | 3.44  | 3.53 | 2.75  | 1.81 | 0.88  | 1.50  | 2.47  | 1.88  | 1.69  | 1.13  | 1.20 | 沖縄県   | 2.00  | 1.50 | 1.75 | 1.75 | 0.75 | 1.00 | 1.50  | 0.50 | -     | 0.91 | 1.55  | 0.91 | 0.50  | 0.42  | 0.75  | 1.17  | 0.92  | 0.67  | 1.00 | 0.83 | 0.58 | 1.58 | 0.67 | 0.42 | 0.73 | 0.91 |       |       |      |      |      |      |      |      |      |      |      |      |      |      |      |      |      |      |      |      |      |      |      |      |      |      |      |       |       |      |      |      |      |      |      |      |      |      |      |      |      |      |      |      |      |      |      |      |      |      |      |      |      |      |       |       |      |      |      |      |      |      |      |      |      |      |      |      |      |      |      |      |      |      |      |      |      |      |      |      |      |       |       |      |      |      |      |      |      |      |      |      |      |      |      |      |      |      |      |      |      |      |      |      |      |      |      |      |       |       |      |      |      |      |      |      |      |      |      |      |      |      |      |      |      |      |      |      |      |      |      |      |      |      |      |       |       |      |      |      |      |      |      |      |      |      |      |      |      |      |      |      |      |      |      |      |      |      |      |      |      |      |       |       |      |      |      |      |      |      |      |      |      |      |      |      |      |      |      |      |      |      |      |      |      |      |      |      |      |       |       |      |      |      |      |      |      |      |      |      |      |      |      |      |      |      |      |      |      |      |      |      |      |      |      |      |       |       |      |      |      |      |      |      |      |      |      |      |      |      |      |      |      |      |      |      |      |      |      |      |      |      |      |       |       |      |      |      |      |      |      |      |      |      |      |      |      |      |      |      |      |      |      |      |      |      |      |      |      |      |       |       |      |      |      |      |      |      |      |      |      |      |      |      |      |      |      |      |      |      |      |      |      |      |      |      |      |       |       |      |      |      |      |      |      |      |      |      |      |      |      |      |      |      |      |      |      |      |      |      |      |      |      |      |       |       |      |      |      |      |      |      |      |      |      |      |      |      |      |      |      |      |      |      |       |       |      |      |      |      |      |      |      |      |      |      |      |      |      |      |      |      |      |      |      |      |      |      |      |      |      |      |      |      |      |      |      |      |      |      |      |      |      |      |      |      |      |      |      |      |      |      |      |      |      |      |      |      |      |      |      |      |      |      |      |      |      |      |      |      |      |      |      |      |      |      |      |      |      |      |      |      |      |      |      |      |      |      |      |      |      |      |      |      |      |      |      |      |      |      |      |      |      |      |      |      |      |      |      |      |      |      |      |      |      |      |      |      |      |      |      |      |      |      |      |      |      |      |      |      |      |      |      |      |      |      |      |      |      |      |      |      |      |      |      |      |      |      |      |      |      |      |      |      |      |      |      |      |      |      |      |      |      |      |      |      |      |      |      |      |      |      |      |      |      |      |      |      |      |      |      |      |      |      |      |      |      |      |      |      |      |      |      |      |      |      |      |      |      |      |      |      |      |      |      |      |      |      |      |      |      |      |      |      |      |      |      |      |      |      |      |      |      |      |      |      |      |      |      |      |      |      |      |      |      |      |      |      |      |      |      |      |      |      |      |      |      |      |      |      |      |      |      |      |      |      |      |      |      |      |      |      |      |      |      |      |      |      |      |      |      |      |      |      |      |      |      |      |      |      |      |      |      |      |      |      |      |      |      |      |      |      |      |      |      |      |      |      |      |      |      |      |      |      |      |      |      |      |      |      |      |      |      |      |      |      |      |      |      |      |      |      |      |      |      |      |      |      |      |      |      |      |      |      |      |      |      |      |      |      |      |      |      |      |      |      |      |      |      |      |      |      |      |      |      |      |      |      |      |      |      |      |      |      |      |      |      |      |      |      |      |      |      |      |      |      |      |      |      |      |      |      |      |      |      |      |      |      |      |      |      |      |      |      |      |      |      |      |      |      |      |      |      |      |      |      |      |      |      |      |      |      |      |      |      |      |      |      |      |      |      |      |      |      |      |      |      |      |      |      |      |      |      |      |      |      |      |      |      |      |      |      |      |      |      |      |      |      |      |      |      |      |      |      |      |      |      |      |      |      |      |      |      |      |      |      |      |      |      |      |      |      |      |      |      |      |      |      |      |      |      |      |      |      |      |      |      |      |      |      |      |      |      |      |      |      |      |      |      |      |      |      |      |      |      |      |      |      |      |      |      |      |      |      |      |      |      |      |      |      |      |      |      |      |      |      |      |      |      |      |      |      |      |      |      |      |      |      |      |      |      |      |      |      |      |      |      |      |      |      |      |      |      |   |      |      |      |      |      |      |      |      |      |      |      |      |      |      |      |      |      |
| 山口県  | 2.38  | 2.38  | 1.50 | 1.50 | 1.63 | 1.63  | 1.38  | 0.75 | 0.25           | 2.18            | 2.36 | 4.08 | 2.17 | 1.25 | 1.92  | 2.50  | 2.10  | 2.18 | 3.25  | 2.17 | 2.42  | 1.83  | 1.92  | 2.83  | 3.17  | 1.83  | 徳島県  | 8.25  | 3.75  | 1.00 | 3.00 | 5.00 | 1.00  | 1.50  | 1.00 | 0.50 | 1.00 | 0.50 | 1.00 | 0.00 | 5.67 | 5.33  | 6.83  | 6.83  | 7.13 | 8.00  | 8.40 | 7.83  | 6.33  | 7.83  | 7.20  | 7.33  | 6.50  | 香川県  | 4.57  | 4.00  | 4.00 | 1.57 | 2.43 | 0.86  | 3.86  | 5.43 | 1.14 | 3.13 | 3.67 | 3.78 | 3.33 | 3.56 | 8.29  | 8.86  | 6.46  | 5.53 | 3.73  | 4.40 | 4.93  | 4.47  | 4.93  | 3.79  | 3.27  | 3.07  | 愛媛県   | 3.75  | 3.13  | 3.50 | 2.75 | 1.63 | 1.50 | 1.75  | 2.52 | 0.38 | 1.50 | 3.36 | 3.18 | 1.91 | 3.73 | 4.18  | 3.36  | 2.27  | 2.45 | 2.55  | 3.09 | 1.91  | 1.45  | 2.45  | 2.18  | 2.64  | 1.36  | 高知県  | 0.60  | 0.80  | 0.20 | 0.20 | -    | -    | -     | -    | -    | 0.17 | 0.17 | 0.00 | 0.00 | 0.00 | 0.00  | 0.17  | -     | 0.00 | 0.00  | 0.00 | 0.00  | 0.00  | 0.00  | 0.00  | 0.00  | 0.00  | 0.00 | 福岡県   | 7.43  | 6.93 | 4.43 | 5.13 | 3.87 | 4.93  | 3.75 | 4.81 | 1.25 | 4.44 | 4.46 | 3.35 | 3.78 | 3.35  | 4.19  | 4.89  | 3.78 | 4.13  | 3.16 | 3.58  | 3.36  | 3.19  | 3.38  | 3.43  | 2.68  | 2.78  | 佐賀県   | 3.00  | 2.50 | 2.83 | 2.67 | 2.17 | 1.33 | 1.83 | 1.67 | 0.17 | 0.83 | 0.57 | 0.57 | 0.00 | 0.71  | 0.71  | 1.29  | 1.14 | 1.00  | 1.43 | 1.29  | 1.57  | 1.29  | 1.14  | 0.71  | 0.83  | 2.00 | 長崎県   | 1.43  | 0.57 | 0.43 | 0.86 | 0.57 | 0.43 | 0.14 | 0.38 | -    | 0.50 | 0.10 | 0.14 | 1.44 | 1.40  | 1.40  | 3.60  | 3.30 | 1.10  | 0.80 | 1.80  | 2.10  | 1.10  | 1.60  | 1.60  | 1.70  | 0.80 | 熊本県   | 0.79  | 1.71 | 1.13 | 1.00 | 1.07 | 0.80 | 0.67 | 1.07 | 0.36 | 1.79 | 2.86 | 4.29 | 3.36 | 2.71  | 1.50  | 1.31  | 0.92 | 1.69  | 3.23 | 2.08  | 2.15  | 1.46  | 2.23  | 3.25  | 2.44  | 1.38 | 大分県   | 6.40  | 7.60 | 5.40 | 6.20 | 5.40 | 4.60 | 4.00  | 3.80  | 0.80  | 0.70 | 2.50 | 1.90 | 1.90 | 1.40  | 2.60 | 1.70  | 1.50 | 2.50  | 1.70 | 1.40  | 1.70  | 1.20  | 1.70  | 1.90  | 2.00  | 1.70 | 宮崎県   | 1.33  | 3.67 | 2.33 | 2.25 | 0.50 | 2.50 | 0.75 | 2.50 | 0.25 | 0.91 | 1.36 | 0.64 | 1.82 | 1.27  | 1.45 | 1.09  | 1.10 | 2.46  | 1.00 | 1.92  | 1.85  | 1.15  | 1.46  | 0.77  | 0.62  | 1.00 | 鹿児島県  | 3.17  | 2.42 | 3.42 | 2.08 | 1.67 | 2.08 | 1.75 | 1.67 | 0.33 | 1.25 | 2.69 | 2.50 | 2.88 | 2.69  | 2.13 | 3.44  | 3.53 | 2.75  | 1.81 | 0.88  | 1.50  | 2.47  | 1.88  | 1.69  | 1.13  | 1.20 | 沖縄県   | 2.00  | 1.50 | 1.75 | 1.75 | 0.75 | 1.00 | 1.50 | 0.50 | -    | 0.91 | 1.55 | 0.91 | 0.50 | 0.42  | 0.75 | 1.17  | 0.92 | 0.67  | 1.00 | 0.83  | 0.58  | 1.58  | 0.67  | 0.42  | 0.73  | 0.91 |       |       |      |      |      |      |      |       |      |       |      |       |      |       |       |       |       |       |       |      |      |      |      |      |      |      |      |       |       |      |      |      |      |      |      |      |      |      |      |      |      |      |      |      |      |      |      |      |      |      |      |      |      |      |       |       |      |      |      |      |      |      |      |      |      |      |      |      |      |      |      |      |      |      |      |      |      |      |      |      |      |       |       |      |      |      |      |      |      |      |      |      |      |      |      |      |      |      |      |      |      |      |      |      |      |      |      |      |       |       |      |      |      |      |      |      |      |      |      |      |      |      |      |      |      |      |      |      |      |      |      |      |      |      |      |       |       |      |      |      |      |      |      |      |      |      |      |      |      |      |      |      |      |      |      |      |      |      |      |      |      |      |       |       |      |      |      |      |      |      |      |      |      |      |      |      |      |      |      |      |      |      |      |      |      |      |      |      |      |       |       |      |      |      |      |      |      |      |      |      |      |      |      |      |      |      |      |      |      |      |      |      |      |      |      |      |       |       |      |      |      |      |      |      |      |      |      |      |      |      |      |      |      |      |      |      |      |      |      |      |      |      |      |       |       |      |      |      |      |      |      |      |      |      |      |      |      |      |      |      |      |      |      |      |      |      |      |      |      |      |       |       |      |      |      |      |      |      |      |      |      |      |      |      |      |      |      |      |      |      |      |      |      |      |      |      |      |       |       |      |      |      |      |      |      |      |      |      |      |      |      |      |      |      |      |      |      |      |      |      |      |      |      |      |       |       |      |      |      |      |      |      |      |      |      |      |      |      |      |      |      |      |      |      |      |      |      |      |      |      |      |       |       |      |      |      |      |      |      |      |      |      |      |      |      |      |      |      |      |      |      |       |       |      |      |      |      |      |      |      |      |      |      |      |      |      |      |      |      |      |      |      |      |      |      |      |      |      |      |      |      |      |      |      |      |      |      |      |      |      |      |      |      |      |      |      |      |      |      |      |      |      |      |      |      |      |      |      |      |      |      |      |      |      |      |      |      |      |      |      |      |      |      |      |      |      |      |      |      |      |      |      |      |      |      |      |      |      |      |      |      |      |      |      |      |      |      |      |      |      |      |      |      |      |      |      |      |      |      |      |      |      |      |      |      |      |      |      |      |      |      |      |      |      |      |      |      |      |      |      |      |      |      |      |      |      |      |      |      |      |      |      |      |      |      |      |      |      |      |      |      |      |      |      |      |      |      |      |      |      |      |      |      |      |      |      |      |      |      |      |      |      |      |      |      |      |      |      |      |      |      |      |      |      |      |      |      |      |      |      |      |      |      |      |      |      |      |      |      |      |      |      |      |      |      |      |      |      |      |      |      |      |      |      |      |      |      |      |      |      |      |      |      |      |      |      |      |      |      |      |      |      |      |      |      |      |      |      |      |      |      |      |      |      |      |      |      |      |      |      |      |      |      |      |      |      |      |      |      |      |      |      |      |      |      |      |      |      |      |      |      |      |      |      |      |      |      |      |      |      |      |      |      |      |      |      |      |      |      |      |      |      |      |      |      |      |      |      |      |      |      |      |      |      |      |      |      |      |      |      |      |      |      |      |      |      |      |      |      |      |      |      |      |      |      |      |      |      |      |      |      |      |      |      |      |      |      |      |      |      |      |      |      |      |      |      |      |      |      |      |      |      |      |      |      |      |      |      |      |      |      |      |      |      |      |      |      |      |      |      |      |      |      |      |      |      |      |      |      |      |      |      |      |      |      |      |      |      |      |      |      |      |      |      |      |      |      |      |      |      |      |      |      |      |      |      |      |      |      |      |      |      |      |      |      |      |      |      |      |      |      |      |      |      |      |      |      |      |      |      |      |      |      |      |      |      |      |      |      |      |      |      |      |      |      |      |      |      |      |      |      |      |      |      |      |      |      |      |      |      |      |      |      |      |      |      |      |      |      |      |      |      |      |      |      |      |      |      |      |      |      |      |      |      |      |      |      |      |      |      |      |      |      |      |      |      |      |      |      |      |      |      |      |      |      |      |      |      |      |      |      |      |      |      |      |      |      |      |      |      |      |      |      |      |      |      |      |      |      |      |      |      |      |      |      |      |      |      |      |      |      |      |      |      |      |      |      |      |      |      |   |      |      |      |      |      |      |      |      |      |      |      |      |      |      |      |      |      |
| 徳島県  | 8.25  | 3.75  | 1.00 | 3.00 | 5.00 | 1.00  | 1.50  | 1.00 | 0.50           | 1.00            | 0.50 | 1.00 | 0.00 | 5.67 | 5.33  | 6.83  | 6.83  | 7.13 | 8.00  | 8.40 | 7.83  | 6.33  | 7.83  | 7.20  | 7.33  | 6.50  | 香川県  | 4.57  | 4.00  | 4.00 | 1.57 | 2.43 | 0.86  | 3.86  | 5.43 | 1.14 | 3.13 | 3.67 | 3.78 | 3.33 | 3.56 | 8.29  | 8.86  | 6.46  | 5.53 | 3.73  | 4.40 | 4.93  | 4.47  | 4.93  | 3.79  | 3.27  | 3.07  | 愛媛県  | 3.75  | 3.13  | 3.50 | 2.75 | 1.63 | 1.50  | 1.75  | 2.52 | 0.38 | 1.50 | 3.36 | 3.18 | 1.91 | 3.73 | 4.18  | 3.36  | 2.27  | 2.45 | 2.55  | 3.09 | 1.91  | 1.45  | 2.45  | 2.18  | 2.64  | 1.36  | 高知県   | 0.60  | 0.80  | 0.20 | 0.20 | -    | -    | -     | -    | -    | 0.17 | 0.17 | 0.00 | 0.00 | 0.00 | 0.00  | 0.17  | -     | 0.00 | 0.00  | 0.00 | 0.00  | 0.00  | 0.00  | 0.00  | 0.00  | 0.00  | 0.00 | 福岡県   | 7.43  | 6.93 | 4.43 | 5.13 | 3.87 | 4.93  | 3.75 | 4.81 | 1.25 | 4.44 | 4.46 | 3.35 | 3.78 | 3.35  | 4.19  | 4.89  | 3.78 | 4.13  | 3.16 | 3.58  | 3.36  | 3.19  | 3.38  | 3.43  | 2.68  | 2.78 | 佐賀県   | 3.00  | 2.50 | 2.83 | 2.67 | 2.17 | 1.33  | 1.83 | 1.67 | 0.17 | 0.83 | 0.57 | 0.57 | 0.00 | 0.71  | 0.71  | 1.29  | 1.14 | 1.00  | 1.43 | 1.29  | 1.57  | 1.29  | 1.14  | 0.71  | 0.83  | 2.00  | 長崎県   | 1.43  | 0.57 | 0.43 | 0.86 | 0.57 | 0.43 | 0.14 | 0.38 | -    | 0.50 | 0.10 | 0.14 | 1.44 | 1.40  | 1.40  | 3.60  | 3.30 | 1.10  | 0.80 | 1.80  | 2.10  | 1.10  | 1.60  | 1.60  | 1.70  | 0.80 | 熊本県   | 0.79  | 1.71 | 1.13 | 1.00 | 1.07 | 0.80 | 0.67 | 1.07 | 0.36 | 1.79 | 2.86 | 4.29 | 3.36 | 2.71  | 1.50  | 1.31  | 0.92 | 1.69  | 3.23 | 2.08  | 2.15  | 1.46  | 2.23  | 3.25  | 2.44  | 1.38 | 大分県   | 6.40  | 7.60 | 5.40 | 6.20 | 5.40 | 4.60 | 4.00 | 3.80 | 0.80 | 0.70 | 2.50 | 1.90 | 1.90 | 1.40  | 2.60  | 1.70  | 1.50 | 2.50  | 1.70 | 1.40  | 1.70  | 1.20  | 1.70  | 1.90  | 2.00  | 1.70 | 宮崎県   | 1.33  | 3.67 | 2.33 | 2.25 | 0.50 | 2.50 | 0.75  | 2.50  | 0.25  | 0.91 | 1.36 | 0.64 | 1.82 | 1.27  | 1.45 | 1.09  | 1.10 | 2.46  | 1.00 | 1.92  | 1.85  | 1.15  | 1.46  | 0.77  | 0.62  | 1.00 | 鹿児島県  | 3.17  | 2.42 | 3.42 | 2.08 | 1.67 | 2.08 | 1.75 | 1.67 | 0.33 | 1.25 | 2.69 | 2.50 | 2.88 | 2.69  | 2.13 | 3.44  | 3.53 | 2.75  | 1.81 | 0.88  | 1.50  | 2.47  | 1.88  | 1.69  | 1.13  | 1.20 | 沖縄県   | 2.00  | 1.50 | 1.75 | 1.75 | 0.75 | 1.00 | 1.50 | 0.50 | -    | 0.91 | 1.55 | 0.91 | 0.50 | 0.42  | 0.75 | 1.17  | 0.92 | 0.67  | 1.00 | 0.83  | 0.58  | 1.58  | 0.67  | 0.42  | 0.73  | 0.91 |       |       |      |      |      |      |      |      |      |      |      |      |      |      |       |      |       |      |       |      |       |       |       |       |       |       |      |       |       |      |      |      |      |      |       |      |       |      |       |      |       |       |       |       |       |       |      |      |      |      |      |      |      |      |       |       |      |      |      |      |      |      |      |      |      |      |      |      |      |      |      |      |      |      |      |      |      |      |      |      |      |       |       |      |      |      |      |      |      |      |      |      |      |      |      |      |      |      |      |      |      |      |      |      |      |      |      |      |       |       |      |      |      |      |      |      |      |      |      |      |      |      |      |      |      |      |      |      |      |      |      |      |      |      |      |       |       |      |      |      |      |      |      |      |      |      |      |      |      |      |      |      |      |      |      |      |      |      |      |      |      |      |       |       |      |      |      |      |      |      |      |      |      |      |      |      |      |      |      |      |      |      |      |      |      |      |      |      |      |       |       |      |      |      |      |      |      |      |      |      |      |      |      |      |      |      |      |      |      |      |      |      |      |      |      |      |       |       |      |      |      |      |      |      |      |      |      |      |      |      |      |      |      |      |      |      |      |      |      |      |      |      |      |       |       |      |      |      |      |      |      |      |      |      |      |      |      |      |      |      |      |      |      |      |      |      |      |      |      |      |       |       |      |      |      |      |      |      |      |      |      |      |      |      |      |      |      |      |      |      |      |      |      |      |      |      |      |       |       |      |      |      |      |      |      |      |      |      |      |      |      |      |      |      |      |      |      |      |      |      |      |      |      |      |       |       |      |      |      |      |      |      |      |      |      |      |      |      |      |      |      |      |      |      |      |      |      |      |      |      |      |       |       |      |      |      |      |      |      |      |      |      |      |      |      |      |      |      |      |      |      |      |      |      |      |      |      |      |       |       |      |      |      |      |      |      |      |      |      |      |      |      |      |      |      |      |      |      |       |       |      |      |      |      |      |      |      |      |      |      |      |      |      |      |      |      |      |      |      |      |      |      |      |      |      |      |      |      |      |      |      |      |      |      |      |      |      |      |      |      |      |      |      |      |      |      |      |      |      |      |      |      |      |      |      |      |      |      |      |      |      |      |      |      |      |      |      |      |      |      |      |      |      |      |      |      |      |      |      |      |      |      |      |      |      |      |      |      |      |      |      |      |      |      |      |      |      |      |      |      |      |      |      |      |      |      |      |      |      |      |      |      |      |      |      |      |      |      |      |      |      |      |      |      |      |      |      |      |      |      |      |      |      |      |      |      |      |      |      |      |      |      |      |      |      |      |      |      |      |      |      |      |      |      |      |      |      |      |      |      |      |      |      |      |      |      |      |      |      |      |      |      |      |      |      |      |      |      |      |      |      |      |      |      |      |      |      |      |      |      |      |      |      |      |      |      |      |      |      |      |      |      |      |      |      |      |      |      |      |      |      |      |      |      |      |      |      |      |      |      |      |      |      |      |      |      |      |      |      |      |      |      |      |      |      |      |      |      |      |      |      |      |      |      |      |      |      |      |      |      |      |      |      |      |      |      |      |      |      |      |      |      |      |      |      |      |      |      |      |      |      |      |      |      |      |      |      |      |      |      |      |      |      |      |      |      |      |      |      |      |      |      |      |      |      |      |      |      |      |      |      |      |      |      |      |      |      |      |      |      |      |      |      |      |      |      |      |      |      |      |      |      |      |      |      |      |      |      |      |      |      |      |      |      |      |      |      |      |      |      |      |      |      |      |      |      |      |      |      |      |      |      |      |      |      |      |      |      |      |      |      |      |      |      |      |      |      |      |      |      |      |      |      |      |      |      |      |      |      |      |      |      |      |      |      |      |      |      |      |      |      |      |      |      |      |      |      |      |      |      |      |      |      |      |      |      |      |      |      |      |      |      |      |      |      |      |      |      |      |      |      |      |      |      |      |      |      |      |      |      |      |      |      |      |      |      |      |      |      |      |      |      |      |      |      |      |      |      |      |      |      |      |      |      |      |      |      |      |      |      |      |      |      |      |      |      |      |      |      |      |      |      |      |      |      |      |      |      |      |      |      |      |      |      |      |      |      |      |      |      |      |      |      |      |      |      |      |      |      |      |      |      |      |      |      |      |      |      |      |      |      |      |      |      |      |      |      |      |      |      |      |      |      |      |      |      |      |      |      |      |      |      |      |      |      |      |      |      |      |      |      |      |      |      |      |      |      |   |      |      |      |      |      |      |      |      |      |      |      |      |      |      |      |      |      |
| 香川県  | 4.57  | 4.00  | 4.00 | 1.57 | 2.43 | 0.86  | 3.86  | 5.43 | 1.14           | 3.13            | 3.67 | 3.78 | 3.33 | 3.56 | 8.29  | 8.86  | 6.46  | 5.53 | 3.73  | 4.40 | 4.93  | 4.47  | 4.93  | 3.79  | 3.27  | 3.07  | 愛媛県  | 3.75  | 3.13  | 3.50 | 2.75 | 1.63 | 1.50  | 1.75  | 2.52 | 0.38 | 1.50 | 3.36 | 3.18 | 1.91 | 3.73 | 4.18  | 3.36  | 2.27  | 2.45 | 2.55  | 3.09 | 1.91  | 1.45  | 2.45  | 2.18  | 2.64  | 1.36  | 高知県  | 0.60  | 0.80  | 0.20 | 0.20 | -    | -     | -     | -    | -    | 0.17 | 0.17 | 0.00 | 0.00 | 0.00 | 0.00  | 0.17  | -     | 0.00 | 0.00  | 0.00 | 0.00  | 0.00  | 0.00  | 0.00  | 0.00  | 0.00  | 0.00  | 福岡県   | 7.43  | 6.93 | 4.43 | 5.13 | 3.87 | 4.93  | 3.75 | 4.81 | 1.25 | 4.44 | 4.46 | 3.35 | 3.78 | 3.35  | 4.19  | 4.89  | 3.78 | 4.13  | 3.16 | 3.58  | 3.36  | 3.19  | 3.38  | 3.43  | 2.68  | 2.78 | 佐賀県   | 3.00  | 2.50 | 2.83 | 2.67 | 2.17 | 1.33  | 1.83 | 1.67 | 0.17 | 0.83 | 0.57 | 0.57 | 0.00 | 0.71  | 0.71  | 1.29  | 1.14 | 1.00  | 1.43 | 1.29  | 1.57  | 1.29  | 1.14  | 0.71  | 0.83  | 2.00 | 長崎県   | 1.43  | 0.57 | 0.43 | 0.86 | 0.57 | 0.43  | 0.14 | 0.38 | -    | 0.50 | 0.10 | 0.14 | 1.44 | 1.40  | 1.40  | 3.60  | 3.30 | 1.10  | 0.80 | 1.80  | 2.10  | 1.10  | 1.60  | 1.60  | 1.70  | 0.80  | 熊本県   | 0.79  | 1.71 | 1.13 | 1.00 | 1.07 | 0.80 | 0.67 | 1.07 | 0.36 | 1.79 | 2.86 | 4.29 | 3.36 | 2.71  | 1.50  | 1.31  | 0.92 | 1.69  | 3.23 | 2.08  | 2.15  | 1.46  | 2.23  | 3.25  | 2.44  | 1.38 | 大分県   | 6.40  | 7.60 | 5.40 | 6.20 | 5.40 | 4.60 | 4.00 | 3.80 | 0.80 | 0.70 | 2.50 | 1.90 | 1.90 | 1.40  | 2.60  | 1.70  | 1.50 | 2.50  | 1.70 | 1.40  | 1.70  | 1.20  | 1.70  | 1.90  | 2.00  | 1.70 | 宮崎県   | 1.33  | 3.67 | 2.33 | 2.25 | 0.50 | 2.50 | 0.75 | 2.50 | 0.25 | 0.91 | 1.36 | 0.64 | 1.82 | 1.27  | 1.45  | 1.09  | 1.10 | 2.46  | 1.00 | 1.92  | 1.85  | 1.15  | 1.46  | 0.77  | 0.62  | 1.00 | 鹿児島県  | 3.17  | 2.42 | 3.42 | 2.08 | 1.67 | 2.08 | 1.75  | 1.67  | 0.33  | 1.25 | 2.69 | 2.50 | 2.88 | 2.69  | 2.13 | 3.44  | 3.53 | 2.75  | 1.81 | 0.88  | 1.50  | 2.47  | 1.88  | 1.69  | 1.13  | 1.20 | 沖縄県   | 2.00  | 1.50 | 1.75 | 1.75 | 0.75 | 1.00 | 1.50 | 0.50 | -    | 0.91 | 1.55 | 0.91 | 0.50 | 0.42  | 0.75 | 1.17  | 0.92 | 0.67  | 1.00 | 0.83  | 0.58  | 1.58  | 0.67  | 0.42  | 0.73  | 0.91 |       |       |      |      |      |      |      |      |      |      |      |      |      |      |       |      |       |      |       |      |       |       |       |       |       |       |      |       |       |      |      |      |      |      |      |      |      |      |      |      |      |       |      |       |      |       |      |       |       |       |       |       |       |      |       |       |      |      |      |      |      |       |      |       |      |       |      |       |       |       |       |       |       |      |      |      |      |      |      |      |      |       |       |      |      |      |      |      |      |      |      |      |      |      |      |      |      |      |      |      |      |      |      |      |      |      |      |      |       |       |      |      |      |      |      |      |      |      |      |      |      |      |      |      |      |      |      |      |      |      |      |      |      |      |      |       |       |      |      |      |      |      |      |      |      |      |      |      |      |      |      |      |      |      |      |      |      |      |      |      |      |      |       |       |      |      |      |      |      |      |      |      |      |      |      |      |      |      |      |      |      |      |      |      |      |      |      |      |      |       |       |      |      |      |      |      |      |      |      |      |      |      |      |      |      |      |      |      |      |      |      |      |      |      |      |      |       |       |      |      |      |      |      |      |      |      |      |      |      |      |      |      |      |      |      |      |      |      |      |      |      |      |      |       |       |      |      |      |      |      |      |      |      |      |      |      |      |      |      |      |      |      |      |      |      |      |      |      |      |      |       |       |      |      |      |      |      |      |      |      |      |      |      |      |      |      |      |      |      |      |      |      |      |      |      |      |      |       |       |      |      |      |      |      |      |      |      |      |      |      |      |      |      |      |      |      |      |      |      |      |      |      |      |      |       |       |      |      |      |      |      |      |      |      |      |      |      |      |      |      |      |      |      |      |      |      |      |      |      |      |      |       |       |      |      |      |      |      |      |      |      |      |      |      |      |      |      |      |      |      |      |      |      |      |      |      |      |      |       |       |      |      |      |      |      |      |      |      |      |      |      |      |      |      |      |      |      |      |      |      |      |      |      |      |      |       |       |      |      |      |      |      |      |      |      |      |      |      |      |      |      |      |      |      |      |       |       |      |      |      |      |      |      |      |      |      |      |      |      |      |      |      |      |      |      |      |      |      |      |      |      |      |      |      |      |      |      |      |      |      |      |      |      |      |      |      |      |      |      |      |      |      |      |      |      |      |      |      |      |      |      |      |      |      |      |      |      |      |      |      |      |      |      |      |      |      |      |      |      |      |      |      |      |      |      |      |      |      |      |      |      |      |      |      |      |      |      |      |      |      |      |      |      |      |      |      |      |      |      |      |      |      |      |      |      |      |      |      |      |      |      |      |      |      |      |      |      |      |      |      |      |      |      |      |      |      |      |      |      |      |      |      |      |      |      |      |      |      |      |      |      |      |      |      |      |      |      |      |      |      |      |      |      |      |      |      |      |      |      |      |      |      |      |      |      |      |      |      |      |      |      |      |      |      |      |      |      |      |      |      |      |      |      |      |      |      |      |      |      |      |      |      |      |      |      |      |      |      |      |      |      |      |      |      |      |      |      |      |      |      |      |      |      |      |      |      |      |      |      |      |      |      |      |      |      |      |      |      |      |      |      |      |      |      |      |      |      |      |      |      |      |      |      |      |      |      |      |      |      |      |      |      |      |      |      |      |      |      |      |      |      |      |      |      |      |      |      |      |      |      |      |      |      |      |      |      |      |      |      |      |      |      |      |      |      |      |      |      |      |      |      |      |      |      |      |      |      |      |      |      |      |      |      |      |      |      |      |      |      |      |      |      |      |      |      |      |      |      |      |      |      |      |      |      |      |      |      |      |      |      |      |      |      |      |      |      |      |      |      |      |      |      |      |      |      |      |      |      |      |      |      |      |      |      |      |      |      |      |      |      |      |      |      |      |      |      |      |      |      |      |      |      |      |      |      |      |      |      |      |      |      |      |      |      |      |      |      |      |      |      |      |      |      |      |      |      |      |      |      |      |      |      |      |      |      |      |      |      |      |      |      |      |      |      |      |      |      |      |      |      |      |      |      |      |      |      |      |      |      |      |      |      |      |      |      |      |      |      |      |      |      |      |      |      |      |      |      |      |      |      |      |      |      |      |      |      |      |      |      |      |      |      |      |      |      |      |      |      |      |      |      |      |      |      |      |      |      |      |      |      |      |      |      |      |      |      |      |      |      |      |      |      |      |      |      |      |      |      |      |      |      |      |      |      |      |      |      |      |      |      |      |      |      |      |      |      |      |      |      |      |      |      |      |      |      |      |      |      |      |      |      |      |      |      |      |      |      |      |      |      |      |      |      |      |   |      |      |      |      |      |      |      |      |      |      |      |      |      |      |      |      |      |
| 愛媛県  | 3.75  | 3.13  | 3.50 | 2.75 | 1.63 | 1.50  | 1.75  | 2.52 | 0.38           | 1.50            | 3.36 | 3.18 | 1.91 | 3.73 | 4.18  | 3.36  | 2.27  | 2.45 | 2.55  | 3.09 | 1.91  | 1.45  | 2.45  | 2.18  | 2.64  | 1.36  | 高知県  | 0.60  | 0.80  | 0.20 | 0.20 | -    | -     | -     | -    | -    | 0.17 | 0.17 | 0.00 | 0.00 | 0.00 | 0.00  | 0.17  | -     | 0.00 | 0.00  | 0.00 | 0.00  | 0.00  | 0.00  | 0.00  | 0.00  | 0.00  | 0.00 | 福岡県   | 7.43  | 6.93 | 4.43 | 5.13 | 3.87  | 4.93  | 3.75 | 4.81 | 1.25 | 4.44 | 4.46 | 3.35 | 3.78 | 3.35  | 4.19  | 4.89  | 3.78 | 4.13  | 3.16 | 3.58  | 3.36  | 3.19  | 3.38  | 3.43  | 2.68  | 2.78  | 佐賀県   | 3.00  | 2.50 | 2.83 | 2.67 | 2.17 | 1.33  | 1.83 | 1.67 | 0.17 | 0.83 | 0.57 | 0.57 | 0.00 | 0.71  | 0.71  | 1.29  | 1.14 | 1.00  | 1.43 | 1.29  | 1.57  | 1.29  | 1.14  | 0.71  | 0.83  | 2.00 | 長崎県   | 1.43  | 0.57 | 0.43 | 0.86 | 0.57 | 0.43  | 0.14 | 0.38 | -    | 0.50 | 0.10 | 0.14 | 1.44 | 1.40  | 1.40  | 3.60  | 3.30 | 1.10  | 0.80 | 1.80  | 2.10  | 1.10  | 1.60  | 1.60  | 1.70  | 0.80 | 熊本県   | 0.79  | 1.71 | 1.13 | 1.00 | 1.07 | 0.80  | 0.67 | 1.07 | 0.36 | 1.79 | 2.86 | 4.29 | 3.36 | 2.71  | 1.50  | 1.31  | 0.92 | 1.69  | 3.23 | 2.08  | 2.15  | 1.46  | 2.23  | 3.25  | 2.44  | 1.38  | 大分県   | 6.40  | 7.60 | 5.40 | 6.20 | 5.40 | 4.60 | 4.00 | 3.80 | 0.80 | 0.70 | 2.50 | 1.90 | 1.90 | 1.40  | 2.60  | 1.70  | 1.50 | 2.50  | 1.70 | 1.40  | 1.70  | 1.20  | 1.70  | 1.90  | 2.00  | 1.70 | 宮崎県   | 1.33  | 3.67 | 2.33 | 2.25 | 0.50 | 2.50 | 0.75 | 2.50 | 0.25 | 0.91 | 1.36 | 0.64 | 1.82 | 1.27  | 1.45  | 1.09  | 1.10 | 2.46  | 1.00 | 1.92  | 1.85  | 1.15  | 1.46  | 0.77  | 0.62  | 1.00 | 鹿児島県  | 3.17  | 2.42 | 3.42 | 2.08 | 1.67 | 2.08 | 1.75 | 1.67 | 0.33 | 1.25 | 2.69 | 2.50 | 2.88 | 2.69  | 2.13  | 3.44  | 3.53 | 2.75  | 1.81 | 0.88  | 1.50  | 2.47  | 1.88  | 1.69  | 1.13  | 1.20 | 沖縄県   | 2.00  | 1.50 | 1.75 | 1.75 | 0.75 | 1.00 | 1.50  | 0.50  | -     | 0.91 | 1.55 | 0.91 | 0.50 | 0.42  | 0.75 | 1.17  | 0.92 | 0.67  | 1.00 | 0.83  | 0.58  | 1.58  | 0.67  | 0.42  | 0.73  | 0.91 |       |       |      |      |      |      |      |      |      |      |      |      |      |      |       |      |       |      |       |      |       |       |       |       |       |       |      |       |       |      |      |      |      |      |      |      |      |      |      |      |      |       |      |       |      |       |      |       |       |       |       |       |       |      |       |       |      |      |      |      |      |      |      |      |      |      |      |      |       |      |       |      |       |      |       |       |       |       |       |       |      |       |       |      |      |      |      |      |       |      |       |      |       |      |       |       |       |       |       |       |      |      |      |      |      |      |      |      |       |       |      |      |      |      |      |      |      |      |      |      |      |      |      |      |      |      |      |      |      |      |      |      |      |      |      |       |       |      |      |      |      |      |      |      |      |      |      |      |      |      |      |      |      |      |      |      |      |      |      |      |      |      |       |       |      |      |      |      |      |      |      |      |      |      |      |      |      |      |      |      |      |      |      |      |      |      |      |      |      |       |       |      |      |      |      |      |      |      |      |      |      |      |      |      |      |      |      |      |      |      |      |      |      |      |      |      |       |       |      |      |      |      |      |      |      |      |      |      |      |      |      |      |      |      |      |      |      |      |      |      |      |      |      |       |       |      |      |      |      |      |      |      |      |      |      |      |      |      |      |      |      |      |      |      |      |      |      |      |      |      |       |       |      |      |      |      |      |      |      |      |      |      |      |      |      |      |      |      |      |      |      |      |      |      |      |      |      |       |       |      |      |      |      |      |      |      |      |      |      |      |      |      |      |      |      |      |      |      |      |      |      |      |      |      |       |       |      |      |      |      |      |      |      |      |      |      |      |      |      |      |      |      |      |      |      |      |      |      |      |      |      |       |       |      |      |      |      |      |      |      |      |      |      |      |      |      |      |      |      |      |      |      |      |      |      |      |      |      |       |       |      |      |      |      |      |      |      |      |      |      |      |      |      |      |      |      |      |      |      |      |      |      |      |      |      |       |       |      |      |      |      |      |      |      |      |      |      |      |      |      |      |      |      |      |      |      |      |      |      |      |      |      |       |       |      |      |      |      |      |      |      |      |      |      |      |      |      |      |      |      |      |      |       |       |      |      |      |      |      |      |      |      |      |      |      |      |      |      |      |      |      |      |      |      |      |      |      |      |      |      |      |      |      |      |      |      |      |      |      |      |      |      |      |      |      |      |      |      |      |      |      |      |      |      |      |      |      |      |      |      |      |      |      |      |      |      |      |      |      |      |      |      |      |      |      |      |      |      |      |      |      |      |      |      |      |      |      |      |      |      |      |      |      |      |      |      |      |      |      |      |      |      |      |      |      |      |      |      |      |      |      |      |      |      |      |      |      |      |      |      |      |      |      |      |      |      |      |      |      |      |      |      |      |      |      |      |      |      |      |      |      |      |      |      |      |      |      |      |      |      |      |      |      |      |      |      |      |      |      |      |      |      |      |      |      |      |      |      |      |      |      |      |      |      |      |      |      |      |      |      |      |      |      |      |      |      |      |      |      |      |      |      |      |      |      |      |      |      |      |      |      |      |      |      |      |      |      |      |      |      |      |      |      |      |      |      |      |      |      |      |      |      |      |      |      |      |      |      |      |      |      |      |      |      |      |      |      |      |      |      |      |      |      |      |      |      |      |      |      |      |      |      |      |      |      |      |      |      |      |      |      |      |      |      |      |      |      |      |      |      |      |      |      |      |      |      |      |      |      |      |      |      |      |      |      |      |      |      |      |      |      |      |      |      |      |      |      |      |      |      |      |      |      |      |      |      |      |      |      |      |      |      |      |      |      |      |      |      |      |      |      |      |      |      |      |      |      |      |      |      |      |      |      |      |      |      |      |      |      |      |      |      |      |      |      |      |      |      |      |      |      |      |      |      |      |      |      |      |      |      |      |      |      |      |      |      |      |      |      |      |      |      |      |      |      |      |      |      |      |      |      |      |      |      |      |      |      |      |      |      |      |      |      |      |      |      |      |      |      |      |      |      |      |      |      |      |      |      |      |      |      |      |      |      |      |      |      |      |      |      |      |      |      |      |      |      |      |      |      |      |      |      |      |      |      |      |      |      |      |      |      |      |      |      |      |      |      |      |      |      |      |      |      |      |      |      |      |      |      |      |      |      |      |      |      |      |      |      |      |      |      |      |      |      |      |      |      |      |      |      |      |      |      |      |      |      |      |      |      |      |      |      |      |      |      |      |      |      |      |      |      |      |      |      |      |      |      |      |      |      |      |      |      |      |      |      |      |      |      |      |      |      |      |      |      |      |      |      |      |      |      |      |      |      |      |      |      |      |      |      |      |      |      |      |      |      |      |      |      |      |      |   |      |      |      |      |      |      |      |      |      |      |      |      |      |      |      |      |      |
| 高知県  | 0.60  | 0.80  | 0.20 | 0.20 | -    | -     | -     | -    | -              | 0.17            | 0.17 | 0.00 | 0.00 | 0.00 | 0.00  | 0.17  | -     | 0.00 | 0.00  | 0.00 | 0.00  | 0.00  | 0.00  | 0.00  | 0.00  | 0.00  | 0.00 | 福岡県   | 7.43  | 6.93 | 4.43 | 5.13 | 3.87  | 4.93  | 3.75 | 4.81 | 1.25 | 4.44 | 4.46 | 3.35 | 3.78 | 3.35  | 4.19  | 4.89  | 3.78 | 4.13  | 3.16 | 3.58  | 3.36  | 3.19  | 3.38  | 3.43  | 2.68  | 2.78 | 佐賀県   | 3.00  | 2.50 | 2.83 | 2.67 | 2.17  | 1.33  | 1.83 | 1.67 | 0.17 | 0.83 | 0.57 | 0.57 | 0.00 | 0.71  | 0.71  | 1.29  | 1.14 | 1.00  | 1.43 | 1.29  | 1.57  | 1.29  | 1.14  | 0.71  | 0.83  | 2.00  | 長崎県   | 1.43  | 0.57 | 0.43 | 0.86 | 0.57 | 0.43  | 0.14 | 0.38 | -    | 0.50 | 0.10 | 0.14 | 1.44 | 1.40  | 1.40  | 3.60  | 3.30 | 1.10  | 0.80 | 1.80  | 2.10  | 1.10  | 1.60  | 1.60  | 1.70  | 0.80 | 熊本県   | 0.79  | 1.71 | 1.13 | 1.00 | 1.07 | 0.80  | 0.67 | 1.07 | 0.36 | 1.79 | 2.86 | 4.29 | 3.36 | 2.71  | 1.50  | 1.31  | 0.92 | 1.69  | 3.23 | 2.08  | 2.15  | 1.46  | 2.23  | 3.25  | 2.44  | 1.38 | 大分県   | 6.40  | 7.60 | 5.40 | 6.20 | 5.40 | 4.60  | 4.00 | 3.80 | 0.80 | 0.70 | 2.50 | 1.90 | 1.90 | 1.40  | 2.60  | 1.70  | 1.50 | 2.50  | 1.70 | 1.40  | 1.70  | 1.20  | 1.70  | 1.90  | 2.00  | 1.70  | 宮崎県   | 1.33  | 3.67 | 2.33 | 2.25 | 0.50 | 2.50 | 0.75 | 2.50 | 0.25 | 0.91 | 1.36 | 0.64 | 1.82 | 1.27  | 1.45  | 1.09  | 1.10 | 2.46  | 1.00 | 1.92  | 1.85  | 1.15  | 1.46  | 0.77  | 0.62  | 1.00 | 鹿児島県  | 3.17  | 2.42 | 3.42 | 2.08 | 1.67 | 2.08 | 1.75 | 1.67 | 0.33 | 1.25 | 2.69 | 2.50 | 2.88 | 2.69  | 2.13  | 3.44  | 3.53 | 2.75  | 1.81 | 0.88  | 1.50  | 2.47  | 1.88  | 1.69  | 1.13  | 1.20 | 沖縄県   | 2.00  | 1.50 | 1.75 | 1.75 | 0.75 | 1.00 | 1.50 | 0.50 | -    | 0.91 | 1.55 | 0.91 | 0.50 | 0.42  | 0.75  | 1.17  | 0.92 | 0.67  | 1.00 | 0.83  | 0.58  | 1.58  | 0.67  | 0.42  | 0.73  | 0.91 |       |       |      |      |      |      |      |       |       |       |      |      |      |      |       |      |       |      |       |      |       |       |       |       |       |       |      |       |       |      |      |      |      |      |      |      |      |      |      |      |      |       |      |       |      |       |      |       |       |       |       |       |       |      |       |       |      |      |      |      |      |      |      |      |      |      |      |      |       |      |       |      |       |      |       |       |       |       |       |       |      |       |       |      |      |      |      |      |      |      |      |      |      |      |      |       |      |       |      |       |      |       |       |       |       |       |       |      |       |       |      |      |      |      |      |       |      |       |      |       |      |       |       |       |       |       |       |      |      |      |      |      |      |      |      |       |       |      |      |      |      |      |      |      |      |      |      |      |      |      |      |      |      |      |      |      |      |      |      |      |      |      |       |       |      |      |      |      |      |      |      |      |      |      |      |      |      |      |      |      |      |      |      |      |      |      |      |      |      |       |       |      |      |      |      |      |      |      |      |      |      |      |      |      |      |      |      |      |      |      |      |      |      |      |      |      |       |       |      |      |      |      |      |      |      |      |      |      |      |      |      |      |      |      |      |      |      |      |      |      |      |      |      |       |       |      |      |      |      |      |      |      |      |      |      |      |      |      |      |      |      |      |      |      |      |      |      |      |      |      |       |       |      |      |      |      |      |      |      |      |      |      |      |      |      |      |      |      |      |      |      |      |      |      |      |      |      |       |       |      |      |      |      |      |      |      |      |      |      |      |      |      |      |      |      |      |      |      |      |      |      |      |      |      |       |       |      |      |      |      |      |      |      |      |      |      |      |      |      |      |      |      |      |      |      |      |      |      |      |      |      |       |       |      |      |      |      |      |      |      |      |      |      |      |      |      |      |      |      |      |      |      |      |      |      |      |      |      |       |       |      |      |      |      |      |      |      |      |      |      |      |      |      |      |      |      |      |      |      |      |      |      |      |      |      |       |       |      |      |      |      |      |      |      |      |      |      |      |      |      |      |      |      |      |      |      |      |      |      |      |      |      |       |       |      |      |      |      |      |      |      |      |      |      |      |      |      |      |      |      |      |      |      |      |      |      |      |      |      |       |       |      |      |      |      |      |      |      |      |      |      |      |      |      |      |      |      |      |      |       |       |      |      |      |      |      |      |      |      |      |      |      |      |      |      |      |      |      |      |      |      |      |      |      |      |      |      |      |      |      |      |      |      |      |      |      |      |      |      |      |      |      |      |      |      |      |      |      |      |      |      |      |      |      |      |      |      |      |      |      |      |      |      |      |      |      |      |      |      |      |      |      |      |      |      |      |      |      |      |      |      |      |      |      |      |      |      |      |      |      |      |      |      |      |      |      |      |      |      |      |      |      |      |      |      |      |      |      |      |      |      |      |      |      |      |      |      |      |      |      |      |      |      |      |      |      |      |      |      |      |      |      |      |      |      |      |      |      |      |      |      |      |      |      |      |      |      |      |      |      |      |      |      |      |      |      |      |      |      |      |      |      |      |      |      |      |      |      |      |      |      |      |      |      |      |      |      |      |      |      |      |      |      |      |      |      |      |      |      |      |      |      |      |      |      |      |      |      |      |      |      |      |      |      |      |      |      |      |      |      |      |      |      |      |      |      |      |      |      |      |      |      |      |      |      |      |      |      |      |      |      |      |      |      |      |      |      |      |      |      |      |      |      |      |      |      |      |      |      |      |      |      |      |      |      |      |      |      |      |      |      |      |      |      |      |      |      |      |      |      |      |      |      |      |      |      |      |      |      |      |      |      |      |      |      |      |      |      |      |      |      |      |      |      |      |      |      |      |      |      |      |      |      |      |      |      |      |      |      |      |      |      |      |      |      |      |      |      |      |      |      |      |      |      |      |      |      |      |      |      |      |      |      |      |      |      |      |      |      |      |      |      |      |      |      |      |      |      |      |      |      |      |      |      |      |      |      |      |      |      |      |      |      |      |      |      |      |      |      |      |      |      |      |      |      |      |      |      |      |      |      |      |      |      |      |      |      |      |      |      |      |      |      |      |      |      |      |      |      |      |      |      |      |      |      |      |      |      |      |      |      |      |      |      |      |      |      |      |      |      |      |      |      |      |      |      |      |      |      |      |      |      |      |      |      |      |      |      |      |      |      |      |      |      |      |      |      |      |      |      |      |      |      |      |      |      |      |      |      |      |      |      |      |      |      |      |      |      |      |      |      |      |      |      |      |      |      |      |      |      |      |      |      |      |      |      |      |      |      |      |      |      |      |      |      |      |      |      |      |      |      |      |      |      |      |      |      |      |      |      |      |      |      |      |      |      |      |      |      |      |      |      |      |      |      |      |      |      |      |      |      |      |      |      |      |      |      |      |      |      |      |      |      |      |      |      |      |      |   |      |      |      |      |      |      |      |      |      |      |      |      |      |      |      |      |      |
| 福岡県  | 7.43  | 6.93  | 4.43 | 5.13 | 3.87 | 4.93  | 3.75  | 4.81 | 1.25           | 4.44            | 4.46 | 3.35 | 3.78 | 3.35 | 4.19  | 4.89  | 3.78  | 4.13 | 3.16  | 3.58 | 3.36  | 3.19  | 3.38  | 3.43  | 2.68  | 2.78  | 佐賀県  | 3.00  | 2.50  | 2.83 | 2.67 | 2.17 | 1.33  | 1.83  | 1.67 | 0.17 | 0.83 | 0.57 | 0.57 | 0.00 | 0.71 | 0.71  | 1.29  | 1.14  | 1.00 | 1.43  | 1.29 | 1.57  | 1.29  | 1.14  | 0.71  | 0.83  | 2.00  | 長崎県  | 1.43  | 0.57  | 0.43 | 0.86 | 0.57 | 0.43  | 0.14  | 0.38 | -    | 0.50 | 0.10 | 0.14 | 1.44 | 1.40 | 1.40  | 3.60  | 3.30  | 1.10 | 0.80  | 1.80 | 2.10  | 1.10  | 1.60  | 1.60  | 1.70  | 0.80  | 熊本県   | 0.79  | 1.71  | 1.13 | 1.00 | 1.07 | 0.80 | 0.67  | 1.07 | 0.36 | 1.79 | 2.86 | 4.29 | 3.36 | 2.71 | 1.50  | 1.31  | 0.92  | 1.69 | 3.23  | 2.08 | 2.15  | 1.46  | 2.23  | 3.25  | 2.44  | 1.38  | 大分県  | 6.40  | 7.60  | 5.40 | 6.20 | 5.40 | 4.60 | 4.00  | 3.80 | 0.80 | 0.70 | 2.50 | 1.90 | 1.90 | 1.40 | 2.60  | 1.70  | 1.50  | 2.50 | 1.70  | 1.40 | 1.70  | 1.20  | 1.70  | 1.90  | 2.00  | 1.70  | 宮崎県  | 1.33  | 3.67  | 2.33 | 2.25 | 0.50 | 2.50 | 0.75  | 2.50 | 0.25 | 0.91 | 1.36 | 0.64 | 1.82 | 1.27 | 1.45  | 1.09  | 1.10  | 2.46 | 1.00  | 1.92 | 1.85  | 1.15  | 1.46  | 0.77  | 0.62  | 1.00  | 鹿児島県  | 3.17  | 2.42  | 3.42 | 2.08 | 1.67 | 2.08 | 1.75 | 1.67 | 0.33 | 1.25 | 2.69 | 2.50 | 2.88 | 2.69 | 2.13  | 3.44  | 3.53  | 2.75 | 1.81  | 0.88 | 1.50  | 2.47  | 1.88  | 1.69  | 1.13  | 1.20  | 沖縄県  | 2.00  | 1.50  | 1.75 | 1.75 | 0.75 | 1.00 | 1.50 | 0.50 | -    | 0.91 | 1.55 | 0.91 | 0.50 | 0.42 | 0.75  | 1.17  | 0.92  | 0.67 | 1.00  | 0.83 | 0.58  | 1.58  | 0.67  | 0.42  | 0.73  | 0.91  |      |       |       |      |      |      |      |      |      |      |      |      |      |      |      |       |       |       |      |       |      |       |       |       |       |       |       |      |       |       |      |      |      |      |      |       |       |       |      |      |      |      |       |      |       |      |       |      |       |       |       |       |       |       |      |       |       |      |      |      |      |      |      |      |      |      |      |      |      |       |      |       |      |       |      |       |       |       |       |       |       |      |       |       |      |      |      |      |      |      |      |      |      |      |      |      |       |      |       |      |       |      |       |       |       |       |       |       |      |       |       |      |      |      |      |      |      |      |      |      |      |      |      |       |      |       |      |       |      |       |       |       |       |       |       |      |       |       |      |      |      |      |      |       |      |       |      |       |      |       |       |       |       |       |       |      |      |      |      |      |      |      |      |       |       |      |      |      |      |      |      |      |      |      |      |      |      |      |      |      |      |      |      |      |      |      |      |      |      |      |       |       |      |      |      |      |      |      |      |      |      |      |      |      |      |      |      |      |      |      |      |      |      |      |      |      |      |       |       |      |      |      |      |      |      |      |      |      |      |      |      |      |      |      |      |      |      |      |      |      |      |      |      |      |       |       |      |      |      |      |      |      |      |      |      |      |      |      |      |      |      |      |      |      |      |      |      |      |      |      |      |       |       |      |      |      |      |      |      |      |      |      |      |      |      |      |      |      |      |      |      |      |      |      |      |      |      |      |       |       |      |      |      |      |      |      |      |      |      |      |      |      |      |      |      |      |      |      |      |      |      |      |      |      |      |       |       |      |      |      |      |      |      |      |      |      |      |      |      |      |      |      |      |      |      |      |      |      |      |      |      |      |       |       |      |      |      |      |      |      |      |      |      |      |      |      |      |      |      |      |      |      |      |      |      |      |      |      |      |       |       |      |      |      |      |      |      |      |      |      |      |      |      |      |      |      |      |      |      |      |      |      |      |      |      |      |       |       |      |      |      |      |      |      |      |      |      |      |      |      |      |      |      |      |      |      |      |      |      |      |      |      |      |       |       |      |      |      |      |      |      |      |      |      |      |      |      |      |      |      |      |      |      |      |      |      |      |      |      |      |       |       |      |      |      |      |      |      |      |      |      |      |      |      |      |      |      |      |      |      |      |      |      |      |      |      |      |       |       |      |      |      |      |      |      |      |      |      |      |      |      |      |      |      |      |      |      |       |       |      |      |      |      |      |      |      |      |      |      |      |      |      |      |      |      |      |      |      |      |      |      |      |      |      |      |      |      |      |      |      |      |      |      |      |      |      |      |      |      |      |      |      |      |      |      |      |      |      |      |      |      |      |      |      |      |      |      |      |      |      |      |      |      |      |      |      |      |      |      |      |      |      |      |      |      |      |      |      |      |      |      |      |      |      |      |      |      |      |      |      |      |      |      |      |      |      |      |      |      |      |      |      |      |      |      |      |      |      |      |      |      |      |      |      |      |      |      |      |      |      |      |      |      |      |      |      |      |      |      |      |      |      |      |      |      |      |      |      |      |      |      |      |      |      |      |      |      |      |      |      |      |      |      |      |      |      |      |      |      |      |      |      |      |      |      |      |      |      |      |      |      |      |      |      |      |      |      |      |      |      |      |      |      |      |      |      |      |      |      |      |      |      |      |      |      |      |      |      |      |      |      |      |      |      |      |      |      |      |      |      |      |      |      |      |      |      |      |      |      |      |      |      |      |      |      |      |      |      |      |      |      |      |      |      |      |      |      |      |      |      |      |      |      |      |      |      |      |      |      |      |      |      |      |      |      |      |      |      |      |      |      |      |      |      |      |      |      |      |      |      |      |      |      |      |      |      |      |      |      |      |      |      |      |      |      |      |      |      |      |      |      |      |      |      |      |      |      |      |      |      |      |      |      |      |      |      |      |      |      |      |      |      |      |      |      |      |      |      |      |      |      |      |      |      |      |      |      |      |      |      |      |      |      |      |      |      |      |      |      |      |      |      |      |      |      |      |      |      |      |      |      |      |      |      |      |      |      |      |      |      |      |      |      |      |      |      |      |      |      |      |      |      |      |      |      |      |      |      |      |      |      |      |      |      |      |      |      |      |      |      |      |      |      |      |      |      |      |      |      |      |      |      |      |      |      |      |      |      |      |      |      |      |      |      |      |      |      |      |      |      |      |      |      |      |      |      |      |      |      |      |      |      |      |      |      |      |      |      |      |      |      |      |      |      |      |      |      |      |      |      |      |      |      |      |      |      |      |      |      |      |      |      |      |      |      |      |      |      |      |      |      |      |      |      |      |      |      |      |      |      |      |      |      |      |      |      |      |      |      |      |      |      |      |      |      |      |      |      |      |      |      |      |      |      |      |      |      |      |      |      |      |      |      |      |      |      |      |      |      |      |      |      |      |      |      |      |      |      |      |      |      |      |      |      |      |      |      |      |      |      |      |      |      |      |      |      |   |      |      |      |      |      |      |      |      |      |      |      |      |      |      |      |      |      |
| 佐賀県  | 3.00  | 2.50  | 2.83 | 2.67 | 2.17 | 1.33  | 1.83  | 1.67 | 0.17           | 0.83            | 0.57 | 0.57 | 0.00 | 0.71 | 0.71  | 1.29  | 1.14  | 1.00 | 1.43  | 1.29 | 1.57  | 1.29  | 1.14  | 0.71  | 0.83  | 2.00  | 長崎県  | 1.43  | 0.57  | 0.43 | 0.86 | 0.57 | 0.43  | 0.14  | 0.38 | -    | 0.50 | 0.10 | 0.14 | 1.44 | 1.40 | 1.40  | 3.60  | 3.30  | 1.10 | 0.80  | 1.80 | 2.10  | 1.10  | 1.60  | 1.60  | 1.70  | 0.80  | 熊本県  | 0.79  | 1.71  | 1.13 | 1.00 | 1.07 | 0.80  | 0.67  | 1.07 | 0.36 | 1.79 | 2.86 | 4.29 | 3.36 | 2.71 | 1.50  | 1.31  | 0.92  | 1.69 | 3.23  | 2.08 | 2.15  | 1.46  | 2.23  | 3.25  | 2.44  | 1.38  | 大分県   | 6.40  | 7.60  | 5.40 | 6.20 | 5.40 | 4.60 | 4.00  | 3.80 | 0.80 | 0.70 | 2.50 | 1.90 | 1.90 | 1.40 | 2.60  | 1.70  | 1.50  | 2.50 | 1.70  | 1.40 | 1.70  | 1.20  | 1.70  | 1.90  | 2.00  | 1.70  | 宮崎県  | 1.33  | 3.67  | 2.33 | 2.25 | 0.50 | 2.50 | 0.75  | 2.50 | 0.25 | 0.91 | 1.36 | 0.64 | 1.82 | 1.27 | 1.45  | 1.09  | 1.10  | 2.46 | 1.00  | 1.92 | 1.85  | 1.15  | 1.46  | 0.77  | 0.62  | 1.00  | 鹿児島県 | 3.17  | 2.42  | 3.42 | 2.08 | 1.67 | 2.08 | 1.75  | 1.67 | 0.33 | 1.25 | 2.69 | 2.50 | 2.88 | 2.69 | 2.13  | 3.44  | 3.53  | 2.75 | 1.81  | 0.88 | 1.50  | 2.47  | 1.88  | 1.69  | 1.13  | 1.20  | 沖縄県   | 2.00  | 1.50  | 1.75 | 1.75 | 0.75 | 1.00 | 1.50 | 0.50 | -    | 0.91 | 1.55 | 0.91 | 0.50 | 0.42 | 0.75  | 1.17  | 0.92  | 0.67 | 1.00  | 0.83 | 0.58  | 1.58  | 0.67  | 0.42  | 0.73  | 0.91  |      |       |       |      |      |      |      |      |      |      |      |      |      |      |      |       |       |       |      |       |      |       |       |       |       |       |       |      |       |       |      |      |      |      |      |      |      |      |      |      |      |      |       |       |       |      |       |      |       |       |       |       |       |       |      |       |       |      |      |      |      |      |       |       |       |      |      |      |      |       |      |       |      |       |      |       |       |       |       |       |       |      |       |       |      |      |      |      |      |      |      |      |      |      |      |      |       |      |       |      |       |      |       |       |       |       |       |       |      |       |       |      |      |      |      |      |      |      |      |      |      |      |      |       |      |       |      |       |      |       |       |       |       |       |       |      |       |       |      |      |      |      |      |      |      |      |      |      |      |      |       |      |       |      |       |      |       |       |       |       |       |       |      |       |       |      |      |      |      |      |       |      |       |      |       |      |       |       |       |       |       |       |      |      |      |      |      |      |      |      |       |       |      |      |      |      |      |      |      |      |      |      |      |      |      |      |      |      |      |      |      |      |      |      |      |      |      |       |       |      |      |      |      |      |      |      |      |      |      |      |      |      |      |      |      |      |      |      |      |      |      |      |      |      |       |       |      |      |      |      |      |      |      |      |      |      |      |      |      |      |      |      |      |      |      |      |      |      |      |      |      |       |       |      |      |      |      |      |      |      |      |      |      |      |      |      |      |      |      |      |      |      |      |      |      |      |      |      |       |       |      |      |      |      |      |      |      |      |      |      |      |      |      |      |      |      |      |      |      |      |      |      |      |      |      |       |       |      |      |      |      |      |      |      |      |      |      |      |      |      |      |      |      |      |      |      |      |      |      |      |      |      |       |       |      |      |      |      |      |      |      |      |      |      |      |      |      |      |      |      |      |      |      |      |      |      |      |      |      |       |       |      |      |      |      |      |      |      |      |      |      |      |      |      |      |      |      |      |      |      |      |      |      |      |      |      |       |       |      |      |      |      |      |      |      |      |      |      |      |      |      |      |      |      |      |      |      |      |      |      |      |      |      |       |       |      |      |      |      |      |      |      |      |      |      |      |      |      |      |      |      |      |      |      |      |      |      |      |      |      |       |       |      |      |      |      |      |      |      |      |      |      |      |      |      |      |      |      |      |      |      |      |      |      |      |      |      |       |       |      |      |      |      |      |      |      |      |      |      |      |      |      |      |      |      |      |      |      |      |      |      |      |      |      |       |       |      |      |      |      |      |      |      |      |      |      |      |      |      |      |      |      |      |      |       |       |      |      |      |      |      |      |      |      |      |      |      |      |      |      |      |      |      |      |      |      |      |      |      |      |      |      |      |      |      |      |      |      |      |      |      |      |      |      |      |      |      |      |      |      |      |      |      |      |      |      |      |      |      |      |      |      |      |      |      |      |      |      |      |      |      |      |      |      |      |      |      |      |      |      |      |      |      |      |      |      |      |      |      |      |      |      |      |      |      |      |      |      |      |      |      |      |      |      |      |      |      |      |      |      |      |      |      |      |      |      |      |      |      |      |      |      |      |      |      |      |      |      |      |      |      |      |      |      |      |      |      |      |      |      |      |      |      |      |      |      |      |      |      |      |      |      |      |      |      |      |      |      |      |      |      |      |      |      |      |      |      |      |      |      |      |      |      |      |      |      |      |      |      |      |      |      |      |      |      |      |      |      |      |      |      |      |      |      |      |      |      |      |      |      |      |      |      |      |      |      |      |      |      |      |      |      |      |      |      |      |      |      |      |      |      |      |      |      |      |      |      |      |      |      |      |      |      |      |      |      |      |      |      |      |      |      |      |      |      |      |      |      |      |      |      |      |      |      |      |      |      |      |      |      |      |      |      |      |      |      |      |      |      |      |      |      |      |      |      |      |      |      |      |      |      |      |      |      |      |      |      |      |      |      |      |      |      |      |      |      |      |      |      |      |      |      |      |      |      |      |      |      |      |      |      |      |      |      |      |      |      |      |      |      |      |      |      |      |      |      |      |      |      |      |      |      |      |      |      |      |      |      |      |      |      |      |      |      |      |      |      |      |      |      |      |      |      |      |      |      |      |      |      |      |      |      |      |      |      |      |      |      |      |      |      |      |      |      |      |      |      |      |      |      |      |      |      |      |      |      |      |      |      |      |      |      |      |      |      |      |      |      |      |      |      |      |      |      |      |      |      |      |      |      |      |      |      |      |      |      |      |      |      |      |      |      |      |      |      |      |      |      |      |      |      |      |      |      |      |      |      |      |      |      |      |      |      |      |      |      |      |      |      |      |      |      |      |      |      |      |      |      |      |      |      |      |      |      |      |      |      |      |      |      |      |      |      |      |      |      |      |      |      |      |      |      |      |      |      |      |      |      |      |      |      |      |      |      |      |      |      |      |      |      |      |      |      |      |      |      |      |      |      |      |      |      |      |      |      |      |      |      |      |      |      |      |      |      |      |      |      |      |      |      |      |      |      |      |      |      |      |      |      |      |      |      |      |      |      |      |      |      |      |      |      |      |      |   |      |      |      |      |      |      |      |      |      |      |      |      |      |      |      |      |      |
| 長崎県  | 1.43  | 0.57  | 0.43 | 0.86 | 0.57 | 0.43  | 0.14  | 0.38 | -              | 0.50            | 0.10 | 0.14 | 1.44 | 1.40 | 1.40  | 3.60  | 3.30  | 1.10 | 0.80  | 1.80 | 2.10  | 1.10  | 1.60  | 1.60  | 1.70  | 0.80  | 熊本県  | 0.79  | 1.71  | 1.13 | 1.00 | 1.07 | 0.80  | 0.67  | 1.07 | 0.36 | 1.79 | 2.86 | 4.29 | 3.36 | 2.71 | 1.50  | 1.31  | 0.92  | 1.69 | 3.23  | 2.08 | 2.15  | 1.46  | 2.23  | 3.25  | 2.44  | 1.38  | 大分県  | 6.40  | 7.60  | 5.40 | 6.20 | 5.40 | 4.60  | 4.00  | 3.80 | 0.80 | 0.70 | 2.50 | 1.90 | 1.90 | 1.40 | 2.60  | 1.70  | 1.50  | 2.50 | 1.70  | 1.40 | 1.70  | 1.20  | 1.70  | 1.90  | 2.00  | 1.70  | 宮崎県   | 1.33  | 3.67  | 2.33 | 2.25 | 0.50 | 2.50 | 0.75  | 2.50 | 0.25 | 0.91 | 1.36 | 0.64 | 1.82 | 1.27 | 1.45  | 1.09  | 1.10  | 2.46 | 1.00  | 1.92 | 1.85  | 1.15  | 1.46  | 0.77  | 0.62  | 1.00  | 鹿児島県 | 3.17  | 2.42  | 3.42 | 2.08 | 1.67 | 2.08 | 1.75  | 1.67 | 0.33 | 1.25 | 2.69 | 2.50 | 2.88 | 2.69 | 2.13  | 3.44  | 3.53  | 2.75 | 1.81  | 0.88 | 1.50  | 2.47  | 1.88  | 1.69  | 1.13  | 1.20  | 沖縄県  | 2.00  | 1.50  | 1.75 | 1.75 | 0.75 | 1.00 | 1.50  | 0.50 | -    | 0.91 | 1.55 | 0.91 | 0.50 | 0.42 | 0.75  | 1.17  | 0.92  | 0.67 | 1.00  | 0.83 | 0.58  | 1.58  | 0.67  | 0.42  | 0.73  | 0.91  |       |       |       |      |      |      |      |      |      |      |      |      |      |      |      |       |       |       |      |       |      |       |       |       |       |       |       |      |       |       |      |      |      |      |      |      |      |      |      |      |      |      |       |       |       |      |       |      |       |       |       |       |       |       |      |       |       |      |      |      |      |      |      |      |      |      |      |      |      |       |       |       |      |       |      |       |       |       |       |       |       |      |       |       |      |      |      |      |      |       |       |       |      |      |      |      |       |      |       |      |       |      |       |       |       |       |       |       |      |       |       |      |      |      |      |      |      |      |      |      |      |      |      |       |      |       |      |       |      |       |       |       |       |       |       |      |       |       |      |      |      |      |      |      |      |      |      |      |      |      |       |      |       |      |       |      |       |       |       |       |       |       |      |       |       |      |      |      |      |      |      |      |      |      |      |      |      |       |      |       |      |       |      |       |       |       |       |       |       |      |       |       |      |      |      |      |      |       |      |       |      |       |      |       |       |       |       |       |       |      |      |      |      |      |      |      |      |       |       |      |      |      |      |      |      |      |      |      |      |      |      |      |      |      |      |      |      |      |      |      |      |      |      |      |       |       |      |      |      |      |      |      |      |      |      |      |      |      |      |      |      |      |      |      |      |      |      |      |      |      |      |       |       |      |      |      |      |      |      |      |      |      |      |      |      |      |      |      |      |      |      |      |      |      |      |      |      |      |       |       |      |      |      |      |      |      |      |      |      |      |      |      |      |      |      |      |      |      |      |      |      |      |      |      |      |       |       |      |      |      |      |      |      |      |      |      |      |      |      |      |      |      |      |      |      |      |      |      |      |      |      |      |       |       |      |      |      |      |      |      |      |      |      |      |      |      |      |      |      |      |      |      |      |      |      |      |      |      |      |       |       |      |      |      |      |      |      |      |      |      |      |      |      |      |      |      |      |      |      |      |      |      |      |      |      |      |       |       |      |      |      |      |      |      |      |      |      |      |      |      |      |      |      |      |      |      |      |      |      |      |      |      |      |       |       |      |      |      |      |      |      |      |      |      |      |      |      |      |      |      |      |      |      |      |      |      |      |      |      |      |       |       |      |      |      |      |      |      |      |      |      |      |      |      |      |      |      |      |      |      |      |      |      |      |      |      |      |       |       |      |      |      |      |      |      |      |      |      |      |      |      |      |      |      |      |      |      |      |      |      |      |      |      |      |       |       |      |      |      |      |      |      |      |      |      |      |      |      |      |      |      |      |      |      |      |      |      |      |      |      |      |       |       |      |      |      |      |      |      |      |      |      |      |      |      |      |      |      |      |      |      |       |       |      |      |      |      |      |      |      |      |      |      |      |      |      |      |      |      |      |      |      |      |      |      |      |      |      |      |      |      |      |      |      |      |      |      |      |      |      |      |      |      |      |      |      |      |      |      |      |      |      |      |      |      |      |      |      |      |      |      |      |      |      |      |      |      |      |      |      |      |      |      |      |      |      |      |      |      |      |      |      |      |      |      |      |      |      |      |      |      |      |      |      |      |      |      |      |      |      |      |      |      |      |      |      |      |      |      |      |      |      |      |      |      |      |      |      |      |      |      |      |      |      |      |      |      |      |      |      |      |      |      |      |      |      |      |      |      |      |      |      |      |      |      |      |      |      |      |      |      |      |      |      |      |      |      |      |      |      |      |      |      |      |      |      |      |      |      |      |      |      |      |      |      |      |      |      |      |      |      |      |      |      |      |      |      |      |      |      |      |      |      |      |      |      |      |      |      |      |      |      |      |      |      |      |      |      |      |      |      |      |      |      |      |      |      |      |      |      |      |      |      |      |      |      |      |      |      |      |      |      |      |      |      |      |      |      |      |      |      |      |      |      |      |      |      |      |      |      |      |      |      |      |      |      |      |      |      |      |      |      |      |      |      |      |      |      |      |      |      |      |      |      |      |      |      |      |      |      |      |      |      |      |      |      |      |      |      |      |      |      |      |      |      |      |      |      |      |      |      |      |      |      |      |      |      |      |      |      |      |      |      |      |      |      |      |      |      |      |      |      |      |      |      |      |      |      |      |      |      |      |      |      |      |      |      |      |      |      |      |      |      |      |      |      |      |      |      |      |      |      |      |      |      |      |      |      |      |      |      |      |      |      |      |      |      |      |      |      |      |      |      |      |      |      |      |      |      |      |      |      |      |      |      |      |      |      |      |      |      |      |      |      |      |      |      |      |      |      |      |      |      |      |      |      |      |      |      |      |      |      |      |      |      |      |      |      |      |      |      |      |      |      |      |      |      |      |      |      |      |      |      |      |      |      |      |      |      |      |      |      |      |      |      |      |      |      |      |      |      |      |      |      |      |      |      |      |      |      |      |      |      |      |      |      |      |      |      |      |      |      |      |      |      |      |      |      |      |      |      |      |      |      |      |      |      |      |      |      |      |      |      |      |      |      |      |      |      |      |      |      |      |      |      |      |      |      |      |      |      |      |      |      |      |      |      |      |      |      |      |      |      |      |      |      |      |      |      |      |      |      |      |      |      |      |      |      |      |      |      |      |      |      |      |      |      |      |      |      |   |      |      |      |      |      |      |      |      |      |      |      |      |      |      |      |      |      |
| 熊本県  | 0.79  | 1.71  | 1.13 | 1.00 | 1.07 | 0.80  | 0.67  | 1.07 | 0.36           | 1.79            | 2.86 | 4.29 | 3.36 | 2.71 | 1.50  | 1.31  | 0.92  | 1.69 | 3.23  | 2.08 | 2.15  | 1.46  | 2.23  | 3.25  | 2.44  | 1.38  | 大分県  | 6.40  | 7.60  | 5.40 | 6.20 | 5.40 | 4.60  | 4.00  | 3.80 | 0.80 | 0.70 | 2.50 | 1.90 | 1.90 | 1.40 | 2.60  | 1.70  | 1.50  | 2.50 | 1.70  | 1.40 | 1.70  | 1.20  | 1.70  | 1.90  | 2.00  | 1.70  | 宮崎県  | 1.33  | 3.67  | 2.33 | 2.25 | 0.50 | 2.50  | 0.75  | 2.50 | 0.25 | 0.91 | 1.36 | 0.64 | 1.82 | 1.27 | 1.45  | 1.09  | 1.10  | 2.46 | 1.00  | 1.92 | 1.85  | 1.15  | 1.46  | 0.77  | 0.62  | 1.00  | 鹿児島県  | 3.17  | 2.42  | 3.42 | 2.08 | 1.67 | 2.08 | 1.75  | 1.67 | 0.33 | 1.25 | 2.69 | 2.50 | 2.88 | 2.69 | 2.13  | 3.44  | 3.53  | 2.75 | 1.81  | 0.88 | 1.50  | 2.47  | 1.88  | 1.69  | 1.13  | 1.20  | 沖縄県  | 2.00  | 1.50  | 1.75 | 1.75 | 0.75 | 1.00 | 1.50  | 0.50 | -    | 0.91 | 1.55 | 0.91 | 0.50 | 0.42 | 0.75  | 1.17  | 0.92  | 0.67 | 1.00  | 0.83 | 0.58  | 1.58  | 0.67  | 0.42  | 0.73  | 0.91  |      |       |       |      |      |      |      |       |      |      |      |      |      |      |      |       |       |       |      |       |      |       |       |       |       |       |       |       |       |       |      |      |      |      |      |      |      |      |      |      |      |      |       |       |       |      |       |      |       |       |       |       |       |       |      |       |       |      |      |      |      |      |      |      |      |      |      |      |      |       |       |       |      |       |      |       |       |       |       |       |       |      |       |       |      |      |      |      |      |      |      |      |      |      |      |      |       |       |       |      |       |      |       |       |       |       |       |       |      |       |       |      |      |      |      |      |       |       |       |      |      |      |      |       |      |       |      |       |      |       |       |       |       |       |       |      |       |       |      |      |      |      |      |      |      |      |      |      |      |      |       |      |       |      |       |      |       |       |       |       |       |       |      |       |       |      |      |      |      |      |      |      |      |      |      |      |      |       |      |       |      |       |      |       |       |       |       |       |       |      |       |       |      |      |      |      |      |      |      |      |      |      |      |      |       |      |       |      |       |      |       |       |       |       |       |       |      |       |       |      |      |      |      |      |       |      |       |      |       |      |       |       |       |       |       |       |      |      |      |      |      |      |      |      |       |       |      |      |      |      |      |      |      |      |      |      |      |      |      |      |      |      |      |      |      |      |      |      |      |      |      |       |       |      |      |      |      |      |      |      |      |      |      |      |      |      |      |      |      |      |      |      |      |      |      |      |      |      |       |       |      |      |      |      |      |      |      |      |      |      |      |      |      |      |      |      |      |      |      |      |      |      |      |      |      |       |       |      |      |      |      |      |      |      |      |      |      |      |      |      |      |      |      |      |      |      |      |      |      |      |      |      |       |       |      |      |      |      |      |      |      |      |      |      |      |      |      |      |      |      |      |      |      |      |      |      |      |      |      |       |       |      |      |      |      |      |      |      |      |      |      |      |      |      |      |      |      |      |      |      |      |      |      |      |      |      |       |       |      |      |      |      |      |      |      |      |      |      |      |      |      |      |      |      |      |      |      |      |      |      |      |      |      |       |       |      |      |      |      |      |      |      |      |      |      |      |      |      |      |      |      |      |      |      |      |      |      |      |      |      |       |       |      |      |      |      |      |      |      |      |      |      |      |      |      |      |      |      |      |      |      |      |      |      |      |      |      |       |       |      |      |      |      |      |      |      |      |      |      |      |      |      |      |      |      |      |      |      |      |      |      |      |      |      |       |       |      |      |      |      |      |      |      |      |      |      |      |      |      |      |      |      |      |      |      |      |      |      |      |      |      |       |       |      |      |      |      |      |      |      |      |      |      |      |      |      |      |      |      |      |      |      |      |      |      |      |      |      |       |       |      |      |      |      |      |      |      |      |      |      |      |      |      |      |      |      |      |      |       |       |      |      |      |      |      |      |      |      |      |      |      |      |      |      |      |      |      |      |      |      |      |      |      |      |      |      |      |      |      |      |      |      |      |      |      |      |      |      |      |      |      |      |      |      |      |      |      |      |      |      |      |      |      |      |      |      |      |      |      |      |      |      |      |      |      |      |      |      |      |      |      |      |      |      |      |      |      |      |      |      |      |      |      |      |      |      |      |      |      |      |      |      |      |      |      |      |      |      |      |      |      |      |      |      |      |      |      |      |      |      |      |      |      |      |      |      |      |      |      |      |      |      |      |      |      |      |      |      |      |      |      |      |      |      |      |      |      |      |      |      |      |      |      |      |      |      |      |      |      |      |      |      |      |      |      |      |      |      |      |      |      |      |      |      |      |      |      |      |      |      |      |      |      |      |      |      |      |      |      |      |      |      |      |      |      |      |      |      |      |      |      |      |      |      |      |      |      |      |      |      |      |      |      |      |      |      |      |      |      |      |      |      |      |      |      |      |      |      |      |      |      |      |      |      |      |      |      |      |      |      |      |      |      |      |      |      |      |      |      |      |      |      |      |      |      |      |      |      |      |      |      |      |      |      |      |      |      |      |      |      |      |      |      |      |      |      |      |      |      |      |      |      |      |      |      |      |      |      |      |      |      |      |      |      |      |      |      |      |      |      |      |      |      |      |      |      |      |      |      |      |      |      |      |      |      |      |      |      |      |      |      |      |      |      |      |      |      |      |      |      |      |      |      |      |      |      |      |      |      |      |      |      |      |      |      |      |      |      |      |      |      |      |      |      |      |      |      |      |      |      |      |      |      |      |      |      |      |      |      |      |      |      |      |      |      |      |      |      |      |      |      |      |      |      |      |      |      |      |      |      |      |      |      |      |      |      |      |      |      |      |      |      |      |      |      |      |      |      |      |      |      |      |      |      |      |      |      |      |      |      |      |      |      |      |      |      |      |      |      |      |      |      |      |      |      |      |      |      |      |      |      |      |      |      |      |      |      |      |      |      |      |      |      |      |      |      |      |      |      |      |      |      |      |      |      |      |      |      |      |      |      |      |      |      |      |      |      |      |      |      |      |      |      |      |      |      |      |      |      |      |      |      |      |      |      |      |      |      |      |      |      |      |      |      |      |      |      |      |      |      |      |      |      |      |      |      |      |      |      |      |      |      |      |      |      |      |      |      |      |      |      |      |      |      |      |      |      |      |      |      |      |      |      |      |      |      |      |      |      |      |      |      |      |      |      |      |      |   |      |      |      |      |      |      |      |      |      |      |      |      |      |      |      |      |      |
| 大分県  | 6.40  | 7.60  | 5.40 | 6.20 | 5.40 | 4.60  | 4.00  | 3.80 | 0.80           | 0.70            | 2.50 | 1.90 | 1.90 | 1.40 | 2.60  | 1.70  | 1.50  | 2.50 | 1.70  | 1.40 | 1.70  | 1.20  | 1.70  | 1.90  | 2.00  | 1.70  | 宮崎県  | 1.33  | 3.67  | 2.33 | 2.25 | 0.50 | 2.50  | 0.75  | 2.50 | 0.25 | 0.91 | 1.36 | 0.64 | 1.82 | 1.27 | 1.45  | 1.09  | 1.10  | 2.46 | 1.00  | 1.92 | 1.85  | 1.15  | 1.46  | 0.77  | 0.62  | 1.00  | 鹿児島県 | 3.17  | 2.42  | 3.42 | 2.08 | 1.67 | 2.08  | 1.75  | 1.67 | 0.33 | 1.25 | 2.69 | 2.50 | 2.88 | 2.69 | 2.13  | 3.44  | 3.53  | 2.75 | 1.81  | 0.88 | 1.50  | 2.47  | 1.88  | 1.69  | 1.13  | 1.20  | 沖縄県   | 2.00  | 1.50  | 1.75 | 1.75 | 0.75 | 1.00 | 1.50  | 0.50 | -    | 0.91 | 1.55 | 0.91 | 0.50 | 0.42 | 0.75  | 1.17  | 0.92  | 0.67 | 1.00  | 0.83 | 0.58  | 1.58  | 0.67  | 0.42  | 0.73  | 0.91  |      |       |       |      |      |      |      |       |      |      |      |      |      |      |      |       |       |       |      |       |      |       |       |       |       |       |       |      |       |       |      |      |      |      |       |      |      |      |      |      |      |      |       |       |       |      |       |      |       |       |       |       |       |       |       |       |       |      |      |      |      |      |      |      |      |      |      |      |      |       |       |       |      |       |      |       |       |       |       |       |       |      |       |       |      |      |      |      |      |      |      |      |      |      |      |      |       |       |       |      |       |      |       |       |       |       |       |       |      |       |       |      |      |      |      |      |      |      |      |      |      |      |      |       |       |       |      |       |      |       |       |       |       |       |       |      |       |       |      |      |      |      |      |       |       |       |      |      |      |      |       |      |       |      |       |      |       |       |       |       |       |       |      |       |       |      |      |      |      |      |      |      |      |      |      |      |      |       |      |       |      |       |      |       |       |       |       |       |       |      |       |       |      |      |      |      |      |      |      |      |      |      |      |      |       |      |       |      |       |      |       |       |       |       |       |       |      |       |       |      |      |      |      |      |      |      |      |      |      |      |      |       |      |       |      |       |      |       |       |       |       |       |       |      |       |       |      |      |      |      |      |       |      |       |      |       |      |       |       |       |       |       |       |      |      |      |      |      |      |      |      |       |       |      |      |      |      |      |      |      |      |      |      |      |      |      |      |      |      |      |      |      |      |      |      |      |      |      |       |       |      |      |      |      |      |      |      |      |      |      |      |      |      |      |      |      |      |      |      |      |      |      |      |      |      |       |       |      |      |      |      |      |      |      |      |      |      |      |      |      |      |      |      |      |      |      |      |      |      |      |      |      |       |       |      |      |      |      |      |      |      |      |      |      |      |      |      |      |      |      |      |      |      |      |      |      |      |      |      |       |       |      |      |      |      |      |      |      |      |      |      |      |      |      |      |      |      |      |      |      |      |      |      |      |      |      |       |       |      |      |      |      |      |      |      |      |      |      |      |      |      |      |      |      |      |      |      |      |      |      |      |      |      |       |       |      |      |      |      |      |      |      |      |      |      |      |      |      |      |      |      |      |      |      |      |      |      |      |      |      |       |       |      |      |      |      |      |      |      |      |      |      |      |      |      |      |      |      |      |      |      |      |      |      |      |      |      |       |       |      |      |      |      |      |      |      |      |      |      |      |      |      |      |      |      |      |      |      |      |      |      |      |      |      |       |       |      |      |      |      |      |      |      |      |      |      |      |      |      |      |      |      |      |      |      |      |      |      |      |      |      |       |       |      |      |      |      |      |      |      |      |      |      |      |      |      |      |      |      |      |      |      |      |      |      |      |      |      |       |       |      |      |      |      |      |      |      |      |      |      |      |      |      |      |      |      |      |      |      |      |      |      |      |      |      |       |       |      |      |      |      |      |      |      |      |      |      |      |      |      |      |      |      |      |      |       |       |      |      |      |      |      |      |      |      |      |      |      |      |      |      |      |      |      |      |      |      |      |      |      |      |      |      |      |      |      |      |      |      |      |      |      |      |      |      |      |      |      |      |      |      |      |      |      |      |      |      |      |      |      |      |      |      |      |      |      |      |      |      |      |      |      |      |      |      |      |      |      |      |      |      |      |      |      |      |      |      |      |      |      |      |      |      |      |      |      |      |      |      |      |      |      |      |      |      |      |      |      |      |      |      |      |      |      |      |      |      |      |      |      |      |      |      |      |      |      |      |      |      |      |      |      |      |      |      |      |      |      |      |      |      |      |      |      |      |      |      |      |      |      |      |      |      |      |      |      |      |      |      |      |      |      |      |      |      |      |      |      |      |      |      |      |      |      |      |      |      |      |      |      |      |      |      |      |      |      |      |      |      |      |      |      |      |      |      |      |      |      |      |      |      |      |      |      |      |      |      |      |      |      |      |      |      |      |      |      |      |      |      |      |      |      |      |      |      |      |      |      |      |      |      |      |      |      |      |      |      |      |      |      |      |      |      |      |      |      |      |      |      |      |      |      |      |      |      |      |      |      |      |      |      |      |      |      |      |      |      |      |      |      |      |      |      |      |      |      |      |      |      |      |      |      |      |      |      |      |      |      |      |      |      |      |      |      |      |      |      |      |      |      |      |      |      |      |      |      |      |      |      |      |      |      |      |      |      |      |      |      |      |      |      |      |      |      |      |      |      |      |      |      |      |      |      |      |      |      |      |      |      |      |      |      |      |      |      |      |      |      |      |      |      |      |      |      |      |      |      |      |      |      |      |      |      |      |      |      |      |      |      |      |      |      |      |      |      |      |      |      |      |      |      |      |      |      |      |      |      |      |      |      |      |      |      |      |      |      |      |      |      |      |      |      |      |      |      |      |      |      |      |      |      |      |      |      |      |      |      |      |      |      |      |      |      |      |      |      |      |      |      |      |      |      |      |      |      |      |      |      |      |      |      |      |      |      |      |      |      |      |      |      |      |      |      |      |      |      |      |      |      |      |      |      |      |      |      |      |      |      |      |      |      |      |      |      |      |      |      |      |      |      |      |      |      |      |      |      |      |      |      |      |      |      |      |      |      |      |      |      |      |      |      |      |      |      |      |      |      |      |      |      |      |      |      |      |      |      |      |      |      |      |      |      |      |      |      |      |      |      |      |      |      |      |      |      |      |      |      |      |      |      |      |      |      |      |      |      |      |      |      |      |      |      |      |      |   |      |      |      |      |      |      |      |      |      |      |      |      |      |      |      |      |      |
| 宮崎県  | 1.33  | 3.67  | 2.33 | 2.25 | 0.50 | 2.50  | 0.75  | 2.50 | 0.25           | 0.91            | 1.36 | 0.64 | 1.82 | 1.27 | 1.45  | 1.09  | 1.10  | 2.46 | 1.00  | 1.92 | 1.85  | 1.15  | 1.46  | 0.77  | 0.62  | 1.00  | 鹿児島県 | 3.17  | 2.42  | 3.42 | 2.08 | 1.67 | 2.08  | 1.75  | 1.67 | 0.33 | 1.25 | 2.69 | 2.50 | 2.88 | 2.69 | 2.13  | 3.44  | 3.53  | 2.75 | 1.81  | 0.88 | 1.50  | 2.47  | 1.88  | 1.69  | 1.13  | 1.20  | 沖縄県  | 2.00  | 1.50  | 1.75 | 1.75 | 0.75 | 1.00  | 1.50  | 0.50 | -    | 0.91 | 1.55 | 0.91 | 0.50 | 0.42 | 0.75  | 1.17  | 0.92  | 0.67 | 1.00  | 0.83 | 0.58  | 1.58  | 0.67  | 0.42  | 0.73  | 0.91  |       |       |       |      |      |      |      |       |      |      |      |      |      |      |      |       |       |       |      |       |      |       |       |       |       |       |       |      |       |       |      |      |      |      |       |      |      |      |      |      |      |      |       |       |       |      |       |      |       |       |       |       |       |       |      |       |       |      |      |      |      |       |      |      |      |      |      |      |      |       |       |       |      |       |      |       |       |       |       |       |       |       |       |       |      |      |      |      |      |      |      |      |      |      |      |      |       |       |       |      |       |      |       |       |       |       |       |       |      |       |       |      |      |      |      |      |      |      |      |      |      |      |      |       |       |       |      |       |      |       |       |       |       |       |       |      |       |       |      |      |      |      |      |      |      |      |      |      |      |      |       |       |       |      |       |      |       |       |       |       |       |       |      |       |       |      |      |      |      |      |       |       |       |      |      |      |      |       |      |       |      |       |      |       |       |       |       |       |       |      |       |       |      |      |      |      |      |      |      |      |      |      |      |      |       |      |       |      |       |      |       |       |       |       |       |       |      |       |       |      |      |      |      |      |      |      |      |      |      |      |      |       |      |       |      |       |      |       |       |       |       |       |       |      |       |       |      |      |      |      |      |      |      |      |      |      |      |      |       |      |       |      |       |      |       |       |       |       |       |       |      |       |       |      |      |      |      |      |       |      |       |      |       |      |       |       |       |       |       |       |      |      |      |      |      |      |      |      |       |       |      |      |      |      |      |      |      |      |      |      |      |      |      |      |      |      |      |      |      |      |      |      |      |      |      |       |       |      |      |      |      |      |      |      |      |      |      |      |      |      |      |      |      |      |      |      |      |      |      |      |      |      |       |       |      |      |      |      |      |      |      |      |      |      |      |      |      |      |      |      |      |      |      |      |      |      |      |      |      |       |       |      |      |      |      |      |      |      |      |      |      |      |      |      |      |      |      |      |      |      |      |      |      |      |      |      |       |       |      |      |      |      |      |      |      |      |      |      |      |      |      |      |      |      |      |      |      |      |      |      |      |      |      |       |       |      |      |      |      |      |      |      |      |      |      |      |      |      |      |      |      |      |      |      |      |      |      |      |      |      |       |       |      |      |      |      |      |      |      |      |      |      |      |      |      |      |      |      |      |      |      |      |      |      |      |      |      |       |       |      |      |      |      |      |      |      |      |      |      |      |      |      |      |      |      |      |      |      |      |      |      |      |      |      |       |       |      |      |      |      |      |      |      |      |      |      |      |      |      |      |      |      |      |      |      |      |      |      |      |      |      |       |       |      |      |      |      |      |      |      |      |      |      |      |      |      |      |      |      |      |      |      |      |      |      |      |      |      |       |       |      |      |      |      |      |      |      |      |      |      |      |      |      |      |      |      |      |      |      |      |      |      |      |      |      |       |       |      |      |      |      |      |      |      |      |      |      |      |      |      |      |      |      |      |      |      |      |      |      |      |      |      |       |       |      |      |      |      |      |      |      |      |      |      |      |      |      |      |      |      |      |      |       |       |      |      |      |      |      |      |      |      |      |      |      |      |      |      |      |      |      |      |      |      |      |      |      |      |      |      |      |      |      |      |      |      |      |      |      |      |      |      |      |      |      |      |      |      |      |      |      |      |      |      |      |      |      |      |      |      |      |      |      |      |      |      |      |      |      |      |      |      |      |      |      |      |      |      |      |      |      |      |      |      |      |      |      |      |      |      |      |      |      |      |      |      |      |      |      |      |      |      |      |      |      |      |      |      |      |      |      |      |      |      |      |      |      |      |      |      |      |      |      |      |      |      |      |      |      |      |      |      |      |      |      |      |      |      |      |      |      |      |      |      |      |      |      |      |      |      |      |      |      |      |      |      |      |      |      |      |      |      |      |      |      |      |      |      |      |      |      |      |      |      |      |      |      |      |      |      |      |      |      |      |      |      |      |      |      |      |      |      |      |      |      |      |      |      |      |      |      |      |      |      |      |      |      |      |      |      |      |      |      |      |      |      |      |      |      |      |      |      |      |      |      |      |      |      |      |      |      |      |      |      |      |      |      |      |      |      |      |      |      |      |      |      |      |      |      |      |      |      |      |      |      |      |      |      |      |      |      |      |      |      |      |      |      |      |      |      |      |      |      |      |      |      |      |      |      |      |      |      |      |      |      |      |      |      |      |      |      |      |      |      |      |      |      |      |      |      |      |      |      |      |      |      |      |      |      |      |      |      |      |      |      |      |      |      |      |      |      |      |      |      |      |      |      |      |      |      |      |      |      |      |      |      |      |      |      |      |      |      |      |      |      |      |      |      |      |      |      |      |      |      |      |      |      |      |      |      |      |      |      |      |      |      |      |      |      |      |      |      |      |      |      |      |      |      |      |      |      |      |      |      |      |      |      |      |      |      |      |      |      |      |      |      |      |      |      |      |      |      |      |      |      |      |      |      |      |      |      |      |      |      |      |      |      |      |      |      |      |      |      |      |      |      |      |      |      |      |      |      |      |      |      |      |      |      |      |      |      |      |      |      |      |      |      |      |      |      |      |      |      |      |      |      |      |      |      |      |      |      |      |      |      |      |      |      |      |      |      |      |      |      |      |      |      |      |      |      |      |      |      |      |      |      |      |      |      |      |      |      |      |      |      |      |      |      |      |      |      |      |      |      |      |      |      |      |      |      |      |      |      |      |      |      |      |      |      |      |      |      |      |      |      |      |      |      |      |      |      |      |      |      |      |      |      |      |      |      |      |      |      |      |      |      |      |      |      |      |      |   |      |      |      |      |      |      |      |      |      |      |      |      |      |      |      |      |      |
| 鹿児島県 | 3.17  | 2.42  | 3.42 | 2.08 | 1.67 | 2.08  | 1.75  | 1.67 | 0.33           | 1.25            | 2.69 | 2.50 | 2.88 | 2.69 | 2.13  | 3.44  | 3.53  | 2.75 | 1.81  | 0.88 | 1.50  | 2.47  | 1.88  | 1.69  | 1.13  | 1.20  | 沖縄県  | 2.00  | 1.50  | 1.75 | 1.75 | 0.75 | 1.00  | 1.50  | 0.50 | -    | 0.91 | 1.55 | 0.91 | 0.50 | 0.42 | 0.75  | 1.17  | 0.92  | 0.67 | 1.00  | 0.83 | 0.58  | 1.58  | 0.67  | 0.42  | 0.73  | 0.91  |      |       |       |      |      |      |       |       |      |      |      |      |      |      |      |       |       |       |      |       |      |       |       |       |       |       |       |       |       |       |      |      |      |      |       |      |      |      |      |      |      |      |       |       |       |      |       |      |       |       |       |       |       |       |      |       |       |      |      |      |      |       |      |      |      |      |      |      |      |       |       |       |      |       |      |       |       |       |       |       |       |      |       |       |      |      |      |      |       |      |      |      |      |      |      |      |       |       |       |      |       |      |       |       |       |       |       |       |       |       |       |      |      |      |      |      |      |      |      |      |      |      |      |       |       |       |      |       |      |       |       |       |       |       |       |      |       |       |      |      |      |      |      |      |      |      |      |      |      |      |       |       |       |      |       |      |       |       |       |       |       |       |      |       |       |      |      |      |      |      |      |      |      |      |      |      |      |       |       |       |      |       |      |       |       |       |       |       |       |      |       |       |      |      |      |      |      |       |       |       |      |      |      |      |       |      |       |      |       |      |       |       |       |       |       |       |      |       |       |      |      |      |      |      |      |      |      |      |      |      |      |       |      |       |      |       |      |       |       |       |       |       |       |      |       |       |      |      |      |      |      |      |      |      |      |      |      |      |       |      |       |      |       |      |       |       |       |       |       |       |      |       |       |      |      |      |      |      |      |      |      |      |      |      |      |       |      |       |      |       |      |       |       |       |       |       |       |      |       |       |      |      |      |      |      |       |      |       |      |       |      |       |       |       |       |       |       |      |      |      |      |      |      |      |      |       |       |      |      |      |      |      |      |      |      |      |      |      |      |      |      |      |      |      |      |      |      |      |      |      |      |      |       |       |      |      |      |      |      |      |      |      |      |      |      |      |      |      |      |      |      |      |      |      |      |      |      |      |      |       |       |      |      |      |      |      |      |      |      |      |      |      |      |      |      |      |      |      |      |      |      |      |      |      |      |      |       |       |      |      |      |      |      |      |      |      |      |      |      |      |      |      |      |      |      |      |      |      |      |      |      |      |      |       |       |      |      |      |      |      |      |      |      |      |      |      |      |      |      |      |      |      |      |      |      |      |      |      |      |      |       |       |      |      |      |      |      |      |      |      |      |      |      |      |      |      |      |      |      |      |      |      |      |      |      |      |      |       |       |      |      |      |      |      |      |      |      |      |      |      |      |      |      |      |      |      |      |      |      |      |      |      |      |      |       |       |      |      |      |      |      |      |      |      |      |      |      |      |      |      |      |      |      |      |      |      |      |      |      |      |      |       |       |      |      |      |      |      |      |      |      |      |      |      |      |      |      |      |      |      |      |      |      |      |      |      |      |      |       |       |      |      |      |      |      |      |      |      |      |      |      |      |      |      |      |      |      |      |      |      |      |      |      |      |      |       |       |      |      |      |      |      |      |      |      |      |      |      |      |      |      |      |      |      |      |      |      |      |      |      |      |      |       |       |      |      |      |      |      |      |      |      |      |      |      |      |      |      |      |      |      |      |      |      |      |      |      |      |      |       |       |      |      |      |      |      |      |      |      |      |      |      |      |      |      |      |      |      |      |       |       |      |      |      |      |      |      |      |      |      |      |      |      |      |      |      |      |      |      |      |      |      |      |      |      |      |      |      |      |      |      |      |      |      |      |      |      |      |      |      |      |      |      |      |      |      |      |      |      |      |      |      |      |      |      |      |      |      |      |      |      |      |      |      |      |      |      |      |      |      |      |      |      |      |      |      |      |      |      |      |      |      |      |      |      |      |      |      |      |      |      |      |      |      |      |      |      |      |      |      |      |      |      |      |      |      |      |      |      |      |      |      |      |      |      |      |      |      |      |      |      |      |      |      |      |      |      |      |      |      |      |      |      |      |      |      |      |      |      |      |      |      |      |      |      |      |      |      |      |      |      |      |      |      |      |      |      |      |      |      |      |      |      |      |      |      |      |      |      |      |      |      |      |      |      |      |      |      |      |      |      |      |      |      |      |      |      |      |      |      |      |      |      |      |      |      |      |      |      |      |      |      |      |      |      |      |      |      |      |      |      |      |      |      |      |      |      |      |      |      |      |      |      |      |      |      |      |      |      |      |      |      |      |      |      |      |      |      |      |      |      |      |      |      |      |      |      |      |      |      |      |      |      |      |      |      |      |      |      |      |      |      |      |      |      |      |      |      |      |      |      |      |      |      |      |      |      |      |      |      |      |      |      |      |      |      |      |      |      |      |      |      |      |      |      |      |      |      |      |      |      |      |      |      |      |      |      |      |      |      |      |      |      |      |      |      |      |      |      |      |      |      |      |      |      |      |      |      |      |      |      |      |      |      |      |      |      |      |      |      |      |      |      |      |      |      |      |      |      |      |      |      |      |      |      |      |      |      |      |      |      |      |      |      |      |      |      |      |      |      |      |      |      |      |      |      |      |      |      |      |      |      |      |      |      |      |      |      |      |      |      |      |      |      |      |      |      |      |      |      |      |      |      |      |      |      |      |      |      |      |      |      |      |      |      |      |      |      |      |      |      |      |      |      |      |      |      |      |      |      |      |      |      |      |      |      |      |      |      |      |      |      |      |      |      |      |      |      |      |      |      |      |      |      |      |      |      |      |      |      |      |      |      |      |      |      |      |      |      |      |      |      |      |      |      |      |      |      |      |      |      |      |      |      |      |      |      |      |      |      |      |      |      |      |      |      |      |      |      |      |      |      |      |      |      |      |      |      |      |      |      |      |      |      |      |      |      |      |      |      |      |      |      |      |      |      |      |      |      |      |      |      |      |      |      |      |      |      |      |      |      |      |      |      |      |      |      |      |   |      |      |      |      |      |      |      |      |      |      |      |      |      |      |      |      |      |
| 沖縄県  | 2.00  | 1.50  | 1.75 | 1.75 | 0.75 | 1.00  | 1.50  | 0.50 | -              | 0.91            | 1.55 | 0.91 | 0.50 | 0.42 | 0.75  | 1.17  | 0.92  | 0.67 | 1.00  | 0.83 | 0.58  | 1.58  | 0.67  | 0.42  | 0.73  | 0.91  |      |       |       |      |      |      |       |       |      |      |      |      |      |      |      |       |       |       |      |       |      |       |       |       |       |       |       |      |       |       |      |      |      |       |       |      |      |      |      |      |      |      |       |       |       |      |       |      |       |       |       |       |       |       |       |       |       |      |      |      |      |       |      |      |      |      |      |      |      |       |       |       |      |       |      |       |       |       |       |       |       |      |       |       |      |      |      |      |       |      |      |      |      |      |      |      |       |       |       |      |       |      |       |       |       |       |       |       |      |       |       |      |      |      |      |       |      |      |      |      |      |      |      |       |       |       |      |       |      |       |       |       |       |       |       |       |       |       |      |      |      |      |      |      |      |      |      |      |      |      |       |       |       |      |       |      |       |       |       |       |       |       |      |       |       |      |      |      |      |      |      |      |      |      |      |      |      |       |       |       |      |       |      |       |       |       |       |       |       |      |       |       |      |      |      |      |      |      |      |      |      |      |      |      |       |       |       |      |       |      |       |       |       |       |       |       |      |       |       |      |      |      |      |      |       |       |       |      |      |      |      |       |      |       |      |       |      |       |       |       |       |       |       |      |       |       |      |      |      |      |      |      |      |      |      |      |      |      |       |      |       |      |       |      |       |       |       |       |       |       |      |       |       |      |      |      |      |      |      |      |      |      |      |      |      |       |      |       |      |       |      |       |       |       |       |       |       |      |       |       |      |      |      |      |      |      |      |      |      |      |      |      |       |      |       |      |       |      |       |       |       |       |       |       |      |       |       |      |      |      |      |      |       |      |       |      |       |      |       |       |       |       |       |       |      |      |      |      |      |      |      |      |       |       |      |      |      |      |      |      |      |      |      |      |      |      |      |      |      |      |      |      |      |      |      |      |      |      |      |       |       |      |      |      |      |      |      |      |      |      |      |      |      |      |      |      |      |      |      |      |      |      |      |      |      |      |       |       |      |      |      |      |      |      |      |      |      |      |      |      |      |      |      |      |      |      |      |      |      |      |      |      |      |       |       |      |      |      |      |      |      |      |      |      |      |      |      |      |      |      |      |      |      |      |      |      |      |      |      |      |       |       |      |      |      |      |      |      |      |      |      |      |      |      |      |      |      |      |      |      |      |      |      |      |      |      |      |       |       |      |      |      |      |      |      |      |      |      |      |      |      |      |      |      |      |      |      |      |      |      |      |      |      |      |       |       |      |      |      |      |      |      |      |      |      |      |      |      |      |      |      |      |      |      |      |      |      |      |      |      |      |       |       |      |      |      |      |      |      |      |      |      |      |      |      |      |      |      |      |      |      |      |      |      |      |      |      |      |       |       |      |      |      |      |      |      |      |      |      |      |      |      |      |      |      |      |      |      |      |      |      |      |      |      |      |       |       |      |      |      |      |      |      |      |      |      |      |      |      |      |      |      |      |      |      |      |      |      |      |      |      |      |       |       |      |      |      |      |      |      |      |      |      |      |      |      |      |      |      |      |      |      |      |      |      |      |      |      |      |       |       |      |      |      |      |      |      |      |      |      |      |      |      |      |      |      |      |      |      |      |      |      |      |      |      |      |       |       |      |      |      |      |      |      |      |      |      |      |      |      |      |      |      |      |      |      |       |       |      |      |      |      |      |      |      |      |      |      |      |      |      |      |      |      |      |      |      |      |      |      |      |      |      |      |      |      |      |      |      |      |      |      |      |      |      |      |      |      |      |      |      |      |      |      |      |      |      |      |      |      |      |      |      |      |      |      |      |      |      |      |      |      |      |      |      |      |      |      |      |      |      |      |      |      |      |      |      |      |      |      |      |      |      |      |      |      |      |      |      |      |      |      |      |      |      |      |      |      |      |      |      |      |      |      |      |      |      |      |      |      |      |      |      |      |      |      |      |      |      |      |      |      |      |      |      |      |      |      |      |      |      |      |      |      |      |      |      |      |      |      |      |      |      |      |      |      |      |      |      |      |      |      |      |      |      |      |      |      |      |      |      |      |      |      |      |      |      |      |      |      |      |      |      |      |      |      |      |      |      |      |      |      |      |      |      |      |      |      |      |      |      |      |      |      |      |      |      |      |      |      |      |      |      |      |      |      |      |      |      |      |      |      |      |      |      |      |      |      |      |      |      |      |      |      |      |      |      |      |      |      |      |      |      |      |      |      |      |      |      |      |      |      |      |      |      |      |      |      |      |      |      |      |      |      |      |      |      |      |      |      |      |      |      |      |      |      |      |      |      |      |      |      |      |      |      |      |      |      |      |      |      |      |      |      |      |      |      |      |      |      |      |      |      |      |      |      |      |      |      |      |      |      |      |      |      |      |      |      |      |      |      |      |      |      |      |      |      |      |      |      |      |      |      |      |      |      |      |      |      |      |      |      |      |      |      |      |      |      |      |      |      |      |      |      |      |      |      |      |      |      |      |      |      |      |      |      |      |      |      |      |      |      |      |      |      |      |      |      |      |      |      |      |      |      |      |      |      |      |      |      |      |      |      |      |      |      |      |      |      |      |      |      |      |      |      |      |      |      |      |      |      |      |      |      |      |      |      |      |      |      |      |      |      |      |      |      |      |      |      |      |      |      |      |      |      |      |      |      |      |      |      |      |      |      |      |      |      |      |      |      |      |      |      |      |      |      |      |      |      |      |      |      |      |      |      |      |      |      |      |      |      |      |      |      |      |      |      |      |      |      |      |      |      |      |      |      |      |      |      |      |      |      |      |      |      |      |      |      |      |      |      |      |      |      |      |      |      |      |      |      |      |      |      |      |      |      |      |      |      |      |      |      |      |      |      |      |      |      |      |      |      |      |      |      |      |      |      |      |      |      |      |      |      |      |      |      |      |      |      |      |      |      |      |      |      |   |      |      |      |      |      |      |      |      |      |      |      |      |      |      |      |      |      |

出典：国立感染症研究所 感染症情報センター 感染症発生動向調査

表 4-24. 尖圭コンジローマ：都道府県別・女性

定点当たり報告数

女性

|      | 1991 | 1992 | 1993 | 1994 | 1995 | 1996 | 1997  | 1998  | 1999<br>(1-3月) | 1999<br>(4-12月) | 2000 | 2001 | 2002 | 2003 | 2004 | 2005 | 2006 | 2007 | 2008 | 2009 | 2010 | 2011 | 2012 | 2013 | 2014 | 2015 |  |
|------|------|------|------|------|------|------|-------|-------|----------------|-----------------|------|------|------|------|------|------|------|------|------|------|------|------|------|------|------|------|--|
| 総数   |      |      |      |      |      |      |       |       |                | 3.04            | 2.82 | 2.64 | 2.38 | 2.32 | 2.31 | 2.42 | 2.45 | 2.40 | 2.26 |      |      |      |      |      |      |      |  |
| 北海道  | 0.52 | 0.39 | 0.83 | 0.43 | 0.30 | 0.35 | 0.30  | 0.57  | 0.09           | 2.59            | 4.41 | 3.35 | 4.80 | 5.17 | 4.78 | 5.05 | 4.88 | 5.19 | 3.95 | 3.88 | 3.85 | 2.95 | 3.12 | 2.86 | 3.24 | 3.14 |  |
| 青森県  | -    | 0.33 | 0.11 | 0.11 | -    | 0.11 | 0.11  | -     | 0.11           | 3.08            | 3.00 | 2.92 | 2.83 | 4.77 | 3.00 | 2.46 | 2.85 | 2.92 | 2.33 | 2.08 | 2.23 | 3.08 | 1.92 | 1.77 | 1.38 | 1.69 |  |
| 岩手県  | 2.10 | 1.40 | 1.50 | 0.80 | 7.80 | 5.70 | 2.20  | 1.70  | 0.70           | 2.75            | 3.38 | 4.23 | 4.54 | 4.23 | 2.31 | 2.23 | 3.23 | 1.85 | 1.07 | 2.07 | 1.07 | 3.36 | 5.77 | 3.93 | 2.53 | 1.60 |  |
| 宮城県  | 0.15 | -    | 0.23 | 0.23 | 0.15 | 0.31 | 0.31  | 0.14  | -              | 3.18            | 4.88 | 4.67 | 5.17 | 5.56 | 4.00 | 6.56 | 5.84 | 3.74 | 3.37 | 3.21 | 3.00 | 3.00 | 2.22 | 2.76 | 2.41 | 2.47 |  |
| 秋田県  | 0.50 | 0.75 | 0.88 | 0.50 | 0.25 | 0.50 | 0.75  | 1.00  | -              | 2.45            | 3.21 | 2.07 | 2.86 | 1.43 | 3.07 | 3.46 | 2.50 | 2.00 | 2.71 | 1.43 | 1.64 | 2.00 | 1.57 | 1.93 | 1.43 | 1.79 |  |
| 山形県  | 0.67 | 0.89 | 1.44 | 0.56 | 0.67 | 0.67 | 0.44  | 1.44  | 0.44           | 0.80            | 1.40 | 2.44 | 2.00 | 2.90 | 2.30 | 1.40 | 2.80 | 1.70 | 2.56 | 2.90 | 2.40 | 4.00 | 2.78 | 2.78 | 2.40 | 2.20 |  |
| 福島県  | 1.64 | 0.91 | 0.55 | 0.09 | 0.64 | 0.55 | 0.73  | 0.55  | -              | 2.19            | 3.13 | 3.63 | 2.88 | 8.00 | 8.94 | 7.19 | 4.80 | 4.10 | 4.44 | 3.06 | 4.56 | 3.88 | 3.06 | 3.20 | 4.80 | 4.00 |  |
| 茨城県  | 1.56 | 1.28 | 1.22 | 1.39 | 0.61 | 0.72 | 1.06  | 1.00  | 0.33           | 0.95            | 1.30 | 1.53 | 1.24 | 2.10 | 2.81 | 4.95 | 2.71 | 2.62 | 2.76 | 1.32 | 2.59 | 2.32 | 2.48 | 1.91 | 2.00 | 2.59 |  |
| 栃木県  | 2.18 | 3.00 | 2.09 | 1.36 | 1.18 | 0.55 | 1.27  | 0.64  | 0.27           | 1.27            | 2.07 | 1.06 | 2.19 | 1.88 | 2.06 | 2.00 | 2.00 | 1.81 | 3.13 | 2.59 | 3.47 | 2.24 | 2.82 | 2.59 | 1.76 |      |  |
| 群馬県  | 0.64 | 0.50 | 0.57 | 0.07 | 0.21 | -    | 0.29  | 0.07  | 0.07           | 1.25            | 2.72 | 2.54 | 3.28 | 3.36 | 3.44 | 2.44 | 3.15 | 2.31 | 1.23 | 1.50 | 1.54 | 1.91 | 2.54 | 1.92 | 1.83 | 2.04 |  |
| 埼玉県  | 2.13 | 1.65 | 2.04 | 1.30 | 1.30 | 0.74 | 1.00  | 0.83  | 0.13           | 1.78            | 1.81 | 2.25 | 1.76 | 2.92 | 3.46 | 3.33 | 2.58 | 2.05 | 2.20 | 2.00 | 3.35 | 2.65 | 2.91 | 3.88 | 3.46 | 2.07 |  |
| 千葉県  | 1.67 | 1.60 | 1.20 | 1.00 | 1.07 | 0.40 | 0.53  | 1.07  | 0.50           | 1.32            | 2.28 | 2.26 | 3.00 | 2.68 | 2.08 | 1.98 | 2.05 | 1.51 | 2.46 | 1.94 | 1.76 | 1.75 | 1.80 | 2.48 | 1.65 | 2.12 |  |
| 東京都  | 5.80 | 7.83 | 4.47 | 4.32 | 4.20 | 4.50 | 3.39  | 3.66  | 0.71           | 3.52            | 5.23 | 5.37 | 4.85 | 4.66 | 5.17 | 3.73 | 4.30 | 6.25 | 6.39 | 4.46 | 4.68 | 4.91 | 5.61 | 5.45 | 5.94 | 5.50 |  |
| 神奈川県 | 1.74 | 1.29 | 1.24 | 0.59 | 0.47 | 0.50 | 0.72  | 0.97  | 0.06           | 0.87            | 1.15 | 1.28 | 1.05 | 1.70 | 1.73 | 2.32 | 2.39 | 1.93 | 1.38 | 1.26 | 1.51 | 1.36 | 1.90 | 1.83 | 1.58 | 1.53 |  |
| 新潟県  | 1.88 | 1.88 | 1.71 | 2.12 | 1.65 | 1.71 | 1.00  | 1.53  | 0.24           | 1.37            | 1.21 | 0.84 | 1.21 | 1.47 | 1.00 | 0.94 | 2.73 | 2.00 | 0.86 | 1.27 | 0.53 | 0.64 | 1.00 | 0.53 | 0.33 | 0.67 |  |
| 富山県  | 2.00 | 2.71 | 1.71 | 3.00 | 5.29 | 8.29 | 11.57 | 11.71 | 2.71           | 7.67            | 7.29 | 5.29 | 4.86 | 3.00 | 3.14 | 2.57 | 3.80 | 1.40 | 2.60 | 1.70 | 1.00 | 1.80 | 1.10 | 1.60 | 1.60 | 0.30 |  |
| 石川県  | 0.60 | 0.70 | 1.00 | 0.30 | 0.60 | 0.80 | 0.20  | 0.60  | 0.10           | 1.44            | 0.80 | 0.80 | 0.80 | 1.80 | 0.70 | 0.60 | 0.60 | 0.80 | 0.90 | 1.50 | 1.20 | 1.20 | 1.30 | 0.90 | 1.30 | 1.20 |  |
| 福井県  | 1.00 | 0.50 | 0.25 | -    | -    | 0.75 | 0.25  | -     | -              | 0.00            | 0.00 | 0.00 | 0.20 | 0.00 | 0.00 | 0.20 | 0.40 | 0.00 | 0.20 | 0.00 | 0.50 | 2.40 | 3.40 | 5.20 | 5.00 | 3.00 |  |
| 山梨県  | 0.25 | -    | -    | 0.75 | -    | -    | 0.75  | 0.75  | -              | 0.00            | 0.20 | 1.33 | 0.00 | 0.33 | 0.50 | 0.17 | 2.50 | 2.00 | 2.00 | 1.78 | 1.44 | 2.22 | 2.22 | 1.63 | 2.22 | 2.33 |  |
| 長野県  | 1.73 | 2.00 | 1.18 | 1.45 | 0.75 | 1.08 | 1.17  | 1.58  | 0.58           | 1.64            | 3.20 | 5.81 | 6.94 | 4.06 | 3.63 | 3.94 | 2.94 | 3.75 | 1.38 | 2.00 | 1.67 | 1.87 | 1.87 | 1.57 | 1.14 | 2.14 |  |
| 岐阜県  | 0.50 | 0.64 | 0.86 | 0.29 | 0.36 | 0.36 | 0.36  | 0.29  | -              | 0.29            | 0.67 | 0.40 | 0.67 | 0.93 | 1.27 | 1.00 | 1.07 | 1.50 | 1.43 | 1.43 | 1.47 | 0.80 | 1.00 | 1.50 | 0.71 | 1.00 |  |
| 静岡県  | 3.67 | 1.00 | 1.33 | 1.67 | -    | -    | 1.00  | 1.20  | 0.20           | 1.10            | 1.57 | 1.58 | 2.33 | 2.50 | 1.45 | 2.70 | 2.17 | 1.73 | 1.27 | 1.03 | 1.30 | 1.31 | 1.66 | 1.27 | 1.60 | 1.70 |  |
| 愛知県  | 1.13 | 1.34 | 1.00 | 1.44 | 1.78 | 0.84 | 0.81  | 1.31  | 0.38           | 1.24            | 0.88 | 1.06 | 1.36 | 1.73 | 2.80 | 2.12 | 1.91 | 2.03 | 2.86 | 2.40 | 2.00 | 2.13 | 1.98 | 2.44 | 1.98 | 1.71 |  |
| 三重県  | 0.46 | 0.62 | 0.38 | 0.92 | 0.54 | 0.23 | 0.38  | 0.33  | 0.15           | 0.71            | 0.47 | 1.36 | 0.62 | 1.00 | 0.60 | 1.13 | 0.60 | 0.60 | 0.93 | 0.73 | 0.86 | 1.07 | 0.75 | 0.88 | 0.41 | 0.47 |  |
| 滋賀県  | 1.57 | 0.29 | 1.00 | 1.71 | 0.29 | -    | 0.86  | 0.29  | 1.00           | 1.11            | 2.38 | 1.67 | 2.67 | 2.00 | 3.22 | 2.00 | 3.00 | 1.89 | 2.44 | 2.67 | 1.56 | 2.00 | 1.56 | 2.56 | 2.22 | 2.67 |  |
| 京都府  | 1.88 | 0.94 | 0.73 | 1.13 | 0.28 | 0.78 | 0.83  | 0.94  | 0.35           | 0.83            | 1.30 | 1.45 | 1.24 | 1.05 | 1.59 | 1.73 | 1.82 | 1.55 | 2.05 | 1.27 | 1.82 | 1.13 | 1.61 | 2.26 | 2.09 | 2.13 |  |
| 大阪府  | 1.89 | 1.87 | 1.27 | 1.76 | 1.58 | 1.98 | 1.76  | 1.56  | 0.47           | 1.73            | 3.93 | 4.32 | 6.17 | 7.02 | 7.54 | 8.24 | 7.63 | 6.63 | 5.77 | 6.87 | 4.36 | 4.09 | 4.64 | 4.65 | 6.00 | 4.94 |  |
| 兵庫県  | 2.79 | 2.34 | 1.21 | 1.03 | 0.48 | 0.31 | 0.76  | 0.48  | 0.24           | 1.11            | 0.91 | 1.07 | 1.46 | 1.16 | 1.53 | 1.27 | 1.61 | 1.59 | 1.15 | 1.07 | 1.04 | 1.00 | 0.65 | 0.89 | 0.70 | 1.11 |  |
| 奈良県  | 2.25 | 2.50 | 0.75 | 1.50 | -    | -    | -     | -     | -              | 0.33            | 0.22 | 0.67 | 0.22 | 1.88 | 1.44 | 1.33 | 0.56 | 0.56 | 1.00 | 1.00 | 0.33 | 1.00 | 0.44 | 0.22 | 1.56 | 2.11 |  |
| 和歌山県 | 0.56 | 0.22 | 0.44 | 0.22 | 0.11 | 0.33 | 0.33  | 0.56  | 0.33           | 0.50            | 0.63 | 0.88 | 0.25 | 0.88 | 0.75 | 1.38 | 1.43 | 0.50 | 0.88 | 0.63 | 0.50 | 1.50 | 0.50 | 2.00 | 0.63 | 1.75 |  |
| 鳥取県  | -    | -    | -    | -    | -    | -    | -     | -     | -              | 0.20            | 0.40 | 0.80 | 1.60 | 1.60 | 1.40 | 1.60 | 2.60 | 0.75 | 0.20 | 1.20 | 4.40 | 3.71 | 2.86 | 1.71 | 2.14 | 2.86 |  |
| 島根県  | 0.75 | -    | 0.25 | 1.00 | -    | 0.25 | -     | 0.50  | -              | 0.60            | 1.60 | 1.83 | 1.00 | 0.67 | 1.17 | 1.67 | 0.83 | 1.00 | 0.83 | 0.50 | 0.17 | 0.33 | 1.00 | 0.50 | 0.50 | 0.67 |  |
| 岡山県  | 1.50 | 0.20 | 0.10 | 0.40 | 0.20 | 0.10 | 0.10  | 0.60  | 0.29           | 2.75            | 2.76 | 4.18 | 5.87 | 4.94 | 6.47 | 6.63 | 3.52 | 3.36 | 2.40 | 2.17 | 2.17 | 2.88 | 1.82 | 2.00 | 1.65 | 1.35 |  |
| 広島県  | 1.16 | 1.21 | 0.58 | 0.95 | 1.00 | 0.47 | 0.58  | 1.32  | 0.32           | 1.07            | 3.12 | 5.87 | 4.89 | 4.00 | 4.41 | 4.26 | 5.64 | 4.91 | 3.13 | 4.61 | 4.36 | 3.82 | 5.09 | 4.91 | 4.30 | 3.22 |  |
| 山口県  | 0.25 | 1.38 | 0.50 | 1.38 | 0.88 | 1.25 | 0.38  | 0.13  | 0.13           | 1.09            | 1.27 | 2.17 | 2.25 | 2.00 | 1.83 | 2.17 | 1.90 | 3.09 | 3.58 | 2.75 | 2.67 | 1.83 | 3.25 | 3.25 | 2.50 | 4.75 |  |
| 徳島県  | -    | -    | -    | -    | -    | 0.25 | -     | 0.25  | -              | 2.00            | 1.67 | 2.50 | 0.33 | 1.00 | 0.33 | 1.07 | 0.33 | 1.38 | 2.50 | 1.20 | 2.17 | 1.00 | 1.83 | 2.80 | 1.83 | 3.17 |  |
| 香川県  | 1.43 | 2.14 | 1.29 | 1.14 | 1.57 | 0.57 | 1.14  | 1.86  | 0.43           | 0.88            | 0.89 | 2.11 | 2.33 | 1.67 | 2.86 | 5.86 | 2.54 | 2.80 | 2.47 | 1.53 | 1.33 | 1.93 | 2.07 | 1.36 | 1.80 | 1.47 |  |
| 愛媛県  | 0.38 | -    | 0.13 | 0.25 | 0.25 | 0.13 | 1.13  | 0.50  | 0.25           | 1.20            | 1.18 | 1.91 | 1.36 | 1.45 | 2.55 | 3.27 | 3.64 | 2.18 | 2.00 | 0.73 | 1.27 | 0.64 | 0.36 | 0.09 | 0.00 | 0.27 |  |
| 高知県  | 0.80 | 0.80 | 0.40 | 0.80 | 0.80 | 0.80 | 1.00  | 0.20  | -              | 0.33            | 0.50 | 0.67 | 2.17 | 1.00 | 0.83 | 1.67 | 1.33 | 0.67 | 1.50 | 0.67 | 1.00 | 1.33 | 1.67 | 0.33 | 0.67 | 0.00 |  |
| 福岡県  | 2.36 | 3.43 | 2.86 | 2.56 | 2.93 | 2.27 | 2.38  | 3.31  | 0.94           | 5.13            | 3.71 | 4.82 | 5.86 | 7.49 | 5.71 | 3.55 | 2.86 | 3.08 | 2.76 | 2.69 | 2.33 | 2.32 | 2.41 | 2.14 | 1.76 | 2.17 |  |
| 佐賀県  | 0.67 | 0.33 | -    | 0.17 | 0.50 | -    | -     | -     | -              | 0.83            | 1.86 | 0.71 | 0.86 | 0.57 | 1.29 | 1.29 | 0.86 | 1.29 | 1.71 | 0.86 | 1.14 | 1.00 | 0.86 | 1.57 | 2.33 | 2.00 |  |
| 長崎県  | 1.86 | 1.00 | 1.86 | 2.00 | 3.00 | 2.14 | 1.86  | 1.54  | 0.23           | 1.50            | 1.00 | 6.86 | 6.11 | 4.00 | 3.30 | 4.60 | 1.20 | 0.40 | 0.80 | 1.40 | 1.00 | 0.70 | 1.80 | 0.80 | 1.00 | 1.10 |  |
| 熊本県  | 0.29 | 0.43 | 0.20 | 0.13 | 0.07 | 0.13 | -     | 1.29  | 0.21           | 1.79            | 2.50 | 2.71 | 3.86 | 4.57 | 3.86 | 3.46 | 5.31 | 3.62 | 5.00 | 2.85 | 2.92 | 3.38 | 3.08 | 2.38 | 2.06 | 1.63 |  |
| 大分県  | 0.20 | 0.20 | 0.60 | 0.40 | 0.60 | 0.40 | 0.60  | 1.20  | -              | 1.50            | 1.40 | 1.20 | 1.00 | 1.80 | 1.50 | 1.40 | 1.20 | 0.70 | 0.60 | 0.90 | 1.40 | 1.30 | 1.20 | 0.80 | 1.00 | 1.30 |  |
| 宮崎県  | -    | 0.67 | -    | -    | 0.50 | 1.25 | 3.75  | 1.25  | 0.25           | 1.00            | 1.82 | 1.18 | 1.36 | 1.64 | 1.64 | 1.73 | 2.80 | 2.46 | 1.69 | 0.92 | 1.23 | 1.62 | 0.31 | 0.62 | 0.85 | 0.54 |  |
| 鹿児島県 | 1.17 | 1.17 | 1.08 | 0.25 | 0.42 | 0.42 | 0.08  | 0.25  | -              | 1.44            | 2.75 | 3.25 | 2.69 | 3.75 | 3.63 | 3.63 | 3.00 | 2.44 | 1.81 | 1.19 | 1.69 | 1.67 | 1.19 | 1.00 | 1.00 | 0.87 |  |
| 沖縄県  | -    | 0.25 | 0.25 | -    | -    | -    | -     | -     | -              | 2.18            | 3.91 | 3.73 | 2.75 | 4.25 | 3.58 | 4.25 | 3.83 | 4.42 | 3.25 | 2.50 | 2.00 | 1.58 | 2.83 | 2.33 | 1.55 | 1.64 |  |

出典：国立感染症研究所 感染症情報センター 感染症発生動向調査

表 5-1. 人工妊娠中絶件数

| 年次    | 西暦   | 総数        | 13歳未満 | 13歳 | 14歳 | 15歳未満 | 15歳   | 16歳   | 17歳   | 18歳    | 19歳    | 20歳未満  | 20~24   | 25~29   | 30~34   | 35~39   | 40~44   | 45~49  | 50歳以上 | 不詳    |
|-------|------|-----------|-------|-----|-----|-------|-------|-------|-------|--------|--------|--------|---------|---------|---------|---------|---------|--------|-------|-------|
| 昭和30年 | 1955 | 1,170,143 |       |     |     |       |       |       |       |        |        | 14,475 | 181,522 | 309,195 | 315,788 | 225,152 | 109,652 | 13,027 | 268   | 1,064 |
| 31    | 1956 | 1,159,288 |       |     |     |       |       |       |       |        |        | 13,585 | 180,127 | 316,782 | 310,804 | 220,873 | 103,004 | 12,752 | 230   | 1,131 |
| 32    | 1957 | 1,122,316 |       |     |     |       |       |       |       |        |        | 12,835 | 173,626 | 313,112 | 301,883 | 212,490 | 95,443  | 11,571 | 270   | 1,086 |
| 33    | 1958 | 1,128,231 |       |     |     |       |       |       |       |        |        | 13,448 | 178,875 | 315,100 | 302,719 | 218,101 | 92,748  | 10,874 | 254   | 1,112 |
| 34    | 1959 | 1,098,853 |       |     |     |       |       |       |       |        |        | 14,177 | 173,572 | 309,356 | 293,333 | 210,550 | 86,141  | 10,436 | 274   | 1,014 |
| 35    | 1960 | 1,063,256 |       |     |     |       |       |       |       |        |        | 14,697 | 168,626 | 304,100 | 278,978 | 205,361 | 80,716  | 9,650  | 253   | 875   |
| 36    | 1961 | 1,035,329 |       |     |     |       |       |       |       |        |        | 15,515 | 166,645 | 300,624 | 275,671 | 190,935 | 76,089  | 8,702  | 218   | 930   |
| 37    | 1962 | 985,351   |       |     |     |       |       |       |       |        |        | 14,386 | 158,319 | 285,282 | 267,877 | 177,162 | 73,181  | 7,840  | 214   | 1,090 |
| 38    | 1963 | 955,092   |       |     |     |       |       |       |       |        |        | 13,642 | 153,382 | 275,510 | 260,578 | 170,353 | 72,932  | 7,304  | 230   | 1,161 |
| 39    | 1964 | 878,748   |       |     |     |       |       |       |       |        |        | 12,217 | 144,992 | 247,866 | 239,158 | 156,208 | 70,195  | 6,805  | 200   | 1,107 |
| 40    | 1965 | 843,248   |       |     |     |       |       |       |       |        |        | 13,303 | 142,038 | 235,458 | 230,352 | 145,583 | 68,515  | 6,611  | 237   | 1,151 |
| 41    | 1966 | 808,378   |       |     |     |       |       |       |       |        |        | 15,452 | 136,143 | 226,063 | 220,153 | 141,002 | 61,602  | 6,537  | 211   | 1,215 |
| 42    | 1967 | 747,490   |       |     |     |       |       |       |       |        |        | 15,269 | 124,801 | 199,450 | 204,257 | 138,570 | 57,367  | 6,391  | 177   | 1,208 |
| 43    | 1968 | 757,389   |       |     |     |       |       |       |       |        |        | 15,688 | 133,206 | 203,004 | 202,307 | 139,320 | 56,495  | 6,030  | 182   | 1,177 |
| 44    | 1969 | 744,451   |       |     |     |       |       |       |       |        |        | 14,943 | 137,354 | 201,821 | 192,913 | 135,269 | 54,793  | 6,105  | 166   | 1,087 |
| 45    | 1970 | 732,033   |       |     |     |       |       |       |       |        |        | 14,314 | 141,355 | 192,866 | 187,142 | 134,464 | 54,101  | 6,656  | 162   | 973   |
| 46    | 1971 | 739,674   |       |     |     |       |       |       |       |        |        | 14,474 | 152,653 | 184,507 | 186,447 | 138,073 | 56,379  | 6,024  | 197   | 920   |
| 47    | 1972 | 732,653   |       |     |     |       |       |       |       |        |        | 14,001 | 148,943 | 181,291 | 186,379 | 137,432 | 57,801  | 5,668  | 153   | 985   |
| 48    | 1973 | 700,532   |       |     |     |       |       |       |       |        |        | 13,065 | 134,053 | 177,748 | 179,887 | 131,010 | 57,658  | 5,985  | 151   | 975   |
| 49    | 1974 | 679,837   |       |     |     |       |       |       |       |        |        | 12,261 | 119,592 | 177,639 | 181,644 | 125,097 | 56,737  | 5,816  | 127   | 924   |
| 50    | 1975 | 671,597   |       |     |     |       |       |       |       |        |        | 12,123 | 111,468 | 184,281 | 177,452 | 123,060 | 56,634  | 5,596  | 208   | 775   |
| 51    | 1976 | 664,106   |       |     |     |       |       |       |       |        |        | 13,042 | 108,187 | 190,876 | 168,720 | 121,427 | 55,598  | 5,386  | 155   | 715   |
| 52    | 1977 | 641,242   |       |     |     |       |       |       |       |        |        | 13,484 | 99,123  | 175,803 | 165,923 | 123,832 | 56,573  | 5,774  | 157   | 573   |
| 53    | 1978 | 618,044   |       |     |     |       |       |       |       |        |        | 15,232 | 94,616  | 159,926 | 167,894 | 120,744 | 53,431  | 5,614  | 169   | 418   |
| 54    | 1979 | 613,676   |       |     |     |       |       |       |       |        |        | 17,084 | 94,062  | 145,012 | 173,976 | 125,973 | 51,521  | 5,228  | 124   | 696   |
| 55    | 1980 | 598,084   |       |     |     |       |       |       |       |        |        | 19,048 | 90,337  | 131,826 | 177,506 | 123,277 | 50,280  | 5,215  | 132   | 463   |
| 56    | 1981 | 596,569   |       |     |     |       |       |       |       |        |        | 22,079 | 90,525  | 123,825 | 185,099 | 118,528 | 50,724  | 5,246  | 141   | 402   |
| 57    | 1982 | 537,166   |       |     |     |       |       |       |       |        |        | 24,478 | 90,257  | 113,945 | 181,148 | 121,809 | 53,133  | 5,095  | 127   | 307   |
| 58    | 1983 | 568,363   |       |     |     |       |       |       |       |        |        | 25,843 | 89,235  | 103,597 | 165,880 | 126,215 | 52,862  | 4,539  | 104   | 288   |
| 59    | 1984 | 568,916   |       |     |     |       |       |       |       |        |        | 28,020 | 90,293  | 101,304 | 155,376 | 135,629 | 53,571  | 4,366  | 117   | 240   |
| 60    | 1985 | 550,127   |       |     |     |       |       |       |       |        |        | 28,038 | 88,733  | 95,195  | 142,474 | 139,594 | 51,302  | 4,434  | 94    | 263   |
| 61    | 1986 | 527,900   |       |     |     |       |       |       |       |        |        | 28,424 | 84,931  | 90,479  | 130,218 | 141,675 | 47,299  | 4,511  | 121   | 242   |
| 62    | 1987 | 497,756   |       |     |     |       |       |       |       |        |        | 27,542 | 81,178  | 86,633  | 117,866 | 131,514 | 48,262  | 4,408  | 105   | 248   |
| 63    | 1988 | 486,146   |       |     |     |       |       |       |       |        |        | 28,596 | 82,585  | 83,734  | 110,868 | 123,387 | 52,477  | 4,241  | 83    | 175   |
| 平成元年  | 1989 | 466,876   |       |     |     |       |       |       |       |        |        | 29,675 | 83,931  | 79,579  | 103,459 | 111,373 | 54,409  | 4,237  | 72    | 141   |
| 2     | 1990 | 456,797   |       |     |     |       |       |       |       |        |        | 32,431 | 86,367  | 79,205  | 98,232  | 101,705 | 54,924  | 3,753  | 58    | 122   |
| 3     | 1991 | 436,299   |       |     |     |       |       |       |       |        |        | 33,286 | 88,217  | 75,446  | 90,803  | 92,676  | 52,203  | 3,538  | 44    | 86    |
| 4     | 1992 | 413,032   |       |     |     |       |       |       |       |        |        | 31,969 | 87,461  | 71,978  | 85,849  | 84,055  | 47,757  | 3,853  | 60    | 50    |
| 5     | 1993 | 386,807   |       |     |     |       |       |       |       |        |        | 29,776 | 85,422  | 69,975  | 79,066  | 76,121  | 42,412  | 3,954  | 58    | 23    |
| 6     | 1994 | 364,350   |       |     |     |       |       |       |       |        |        | 27,838 | 83,309  | 67,667  | 72,653  | 70,998  | 37,778  | 4,014  | 66    | 27    |
| 7     | 1995 | 343,024   |       |     |     |       |       |       |       |        |        | 26,117 | 79,712  | 65,727  | 68,592  | 65,470  | 33,586  | 3,734  | 69    | 17    |
| 8     | 1996 | 338,867   |       |     |     |       |       |       |       |        |        | 28,256 | 80,743  | 66,833  | 66,045  | 62,069  | 31,227  | 3,583  | 84    | 27    |
| 9     | 1997 | 337,799   |       |     |     |       |       |       |       |        |        | 30,984 | 80,252  | 68,963  | 64,877  | 60,007  | 29,422  | 3,178  | 55    | 61    |
| 10    | 1998 | 333,220   |       |     |     |       |       |       |       |        |        | 34,752 | 79,762  | 69,402  | 62,396  | 57,122  | 26,855  | 2,823  | 45    | 63    |
| 11    | 1999 | 337,288   |       |     |     |       |       |       |       |        |        | 39,678 | 81,524  | 70,864  | 62,107  | 55,015  | 25,557  | 2,455  | 41    | 47    |
| 12    | 2000 | 341,146   |       |     |     |       |       |       |       |        |        | 44,477 | 82,598  | 72,626  | 61,836  | 53,078  | 24,117  | 2,287  | 42    | 85    |
| 13    | 2001 | 341,588   |       |     |     |       |       |       |       |        |        | 46,511 | 82,540  | 72,621  | 63,153  | 51,391  | 23,085  | 2,139  | 30    | 118   |
| 14    | 2002 | 329,326   |       |     |     |       |       |       |       |        |        | 44,987 | 79,224  | 68,766  | 63,293  | 49,403  | 21,618  | 1,885  | 36    | 114   |
| 15    | 2003 | 319,831   |       |     |     | 483   | 1,548 | 4,795 | 7,915 | 11,087 | 14,647 | 40,475 | 77,469  | 66,297  | 63,923  | 48,687  | 20,950  | 1,853  | 28    | 149   |
| 16    | 2004 | 301,673   |       |     |     | 456   | 1,274 | 3,875 | 6,447 | 9,747  | 12,946 | 34,745 | 74,711  | 61,881  | 61,628  | 46,878  | 20,067  | 1,666  | 16    | 81    |
| 17    | 2005 | 289,127   |       |     |     | 308   | 1,056 | 3,277 | 5,607 | 8,236  | 11,635 | 30,119 | 72,217  | 59,911  | 59,748  | 46,038  | 19,319  | 1,663  | 28    | 84    |
| 18    | 2006 | 276,352   |       |     |     | 340   | 995   | 3,071 | 4,911 | 7,191  | 10,859 | 27,367 | 68,563  | 57,698  | 57,516  | 45,856  | 17,725  | 1,572  | 26    | 29    |
| 19    | 2007 | 256,672   |       |     |     | 345   | 974   | 2,811 | 4,392 | 6,245  | 9,218  | 23,985 | 62,523  | 54,653  | 52,718  | 44,161  | 17,145  | 1,447  | 24    | 16    |
| 20    | 2008 | 242,326   |       |     |     | 347   | 976   | 2,771 | 4,247 | 6,071  | 8,425  | 22,837 | 56,419  | 51,726  | 49,473  | 43,392  | 17,066  | 1,379  | 22    | 12    |
| 21    | 2009 | 226,878   |       |     |     | 395   | 947   | 2,548 | 4,031 | 5,683  | 7,931  | 21,535 | 51,339  | 48,621  | 45,847  | 41,644  | 16,544  | 1,302  | 27    | 19    |
| 22    | 2010 | 212,694   |       |     |     | 415   | 1,052 | 2,594 | 3,815 | 5,190  | 7,291  | 20,357 | 47,089  | 45,724  | 42,206  | 39,964  | 15,983  | 1,334  | 25    | 12    |
| 23    | 2011 | 202,106   |       |     |     | 406   | 1,046 | 2,831 | 4,099 | 5,264  | 7,257  | 20,903 | 44,087  | 42,708  | 39,917  | 37,648  | 15,697  | 1,108  | 21    | 17    |
| 24    | 2012 | 196,639   |       |     |     | 400   | 1,076 | 2,701 | 4,038 | 5,344  | 7,100  | 20,659 | 43,269  | 40,900  | 38,362  | 36,112  | 16,133  | 1,163  | 14    | 27    |
| 25    | 2013 | 186,253   | 22    | 45  | 251 | 318   | 1,005 | 2,648 | 3,817 | 4,807  | 6,764  | 19,677 | 40,268  | 37,999  | 36,757  | 34,115  | 16,477  | 1,237  | 22    | 19    |
| 26    | 2014 | 181,905   | 14    | 43  | 246 | 303   | 786   | 2,183 | 3,283 | 4,679  | 6,620  | 18,157 | 39,851  | 36,594  | 36,621  | 33,111  | 16,558  | 1,281  | 17    | 18    |
| 27    | 2015 | 176,388   | 16    | 52  | 202 | 270   | 633   | 1,845 | 2,884 | 4,181  | 6,300  | 16,383 | 39,430  | 35,429  | 35,884  | 31,765  | 16,368  | 1,340  | 18    | 41    |

平成14年以降のデータは年度区切り  
 出典：母体保護統計報告(厚生労働省)、母子保健の主なる統計(財団法人母子衛生研究会)

表 5-2. 人工妊娠中絶実施率(13 歳以上 50 歳未満女子人口千対)

| 年次    | 西暦   | 総数注1) | 13歳 | 14歳 | 15歳 | 16歳 | 17歳  | 18歳  | 19歳  | 20歳未満 | 20~24 | 25~29 | 30~34 | 35~39 | 40~44 | 45~49 |
|-------|------|-------|-----|-----|-----|-----|------|------|------|-------|-------|-------|-------|-------|-------|-------|
| 昭和30年 | 1955 | 50.2  |     |     |     |     |      |      |      | 3.4   | 43.1  | 80.8  | 95.1  | 80.5  | 41.8  | 5.8   |
| 31    | 1956 | 48.7  |     |     |     |     |      |      |      | 3.1   | 42.2  | 81.3  | 90.3  | 77.3  | 38.8  | 5.4   |
| 32    | 1957 | 46.2  |     |     |     |     |      |      |      | 2.9   | 40.3  | 78.8  | 85.3  | 72.1  | 35.8  | 4.8   |
| 33    | 1958 | 45.6  |     |     |     |     |      |      |      | 2.9   | 40.5  | 77.8  | 83.3  | 71.1  | 34.7  | 4.4   |
| 34    | 1959 | 43.6  |     |     |     |     |      |      |      | 3     | 41    | 75.5  | 78.7  | 65.6  | 32.5  | 4.1   |
| 35    | 1960 | 42    |     |     |     |     |      |      |      | 3.2   | 40.2  | 73.9  | 74    | 62.7  | 29.4  | 3.8   |
| 36    | 1961 | 40.6  |     |     |     |     |      |      |      | 3.5   | 39    | 72.1  | 71.9  | 56.2  | 27.1  | 3.3   |
| 37    | 1962 | 37.8  |     |     |     |     |      |      |      | 3.1   | 36.1  | 67.9  | 68.5  | 50.7  | 25.2  | 3     |
| 38    | 1963 | 35.7  |     |     |     |     |      |      |      | 2.8   | 34.2  | 65.7  | 65.5  | 47.5  | 24.1  | 2.8   |
| 39    | 1964 | 32.1  |     |     |     |     |      |      |      | 2.4   | 30.9  | 59.8  | 59.4  | 42.4  | 22.2  | 2.6   |
| 40    | 1965 | 30.2  |     |     |     |     |      |      |      | 2.5   | 31.1  | 56    | 56    | 38.8  | 21.2  | 2.5   |
| 41    | 1966 | 28.5  |     |     |     |     |      |      |      | 2.7   | 31.3  | 52.8  | 52.8  | 36.9  | 18.3  | 2.4   |
| 42    | 1967 | 26    |     |     |     |     |      |      |      | 2.8   | 27.6  | 45.6  | 48.5  | 35.5  | 16.6  | 2.2   |
| 43    | 1968 | 26    |     |     |     |     |      |      |      | 3     | 27.8  | 45.5  | 48.1  | 35    | 15.9  | 2     |
| 44    | 1969 | 25.3  |     |     |     |     |      |      |      | 3.1   | 27.2  | 43.5  | 46.5  | 33.6  | 15    | 2     |
| 45    | 1970 | 24.8  |     |     |     |     |      |      |      | 3.2   | 26.4  | 42.2  | 44.7  | 32.9  | 14.7  | 2.1   |
| 46    | 1971 | 24.9  |     |     |     |     |      |      |      | 3.4   | 27.1  | 42.4  | 43.7  | 33.3  | 15.1  | 1.8   |
| 47    | 1972 | 24.5  |     |     |     |     |      |      |      | 3.4   | 27.4  | 40    | 42.7  | 32.8  | 15.1  | 1.7   |
| 48    | 1973 | 23.2  |     |     |     |     |      |      |      | 3.3   | 26    | 36.8  | 40    | 31    | 14.6  | 1.7   |
| 49    | 1974 | 22.4  |     |     |     |     |      |      |      | 3.1   | 25    | 35.1  | 38.8  | 30    | 14.1  | 1.6   |
| 50    | 1975 | 22.1  |     |     |     |     |      |      |      | 3.1   | 24.7  | 34.3  | 38.4  | 29.2  | 13.8  | 1.5   |
| 51    | 1976 | 21.8  |     |     |     |     |      |      |      | 3.4   | 25.2  | 33.8  | 38.5  | 28.3  | 13.4  | 1.4   |
| 52    | 1977 | 21.1  |     |     |     |     |      |      |      | 3.5   | 24.2  | 32.3  | 36.4  | 28.2  | 13.5  | 1.5   |
| 53    | 1978 | 20.3  |     |     |     |     |      |      |      | 3.9   | 23.8  | 31.2  | 34.9  | 26.8  | 12.7  | 1.4   |
| 54    | 1979 | 20.1  |     |     |     |     |      |      |      | 4.3   | 23.8  | 30.5  | 34.5  | 26.8  | 12.4  | 1.3   |
| 55    | 1980 | 19.5  |     |     |     |     |      |      |      | 4.7   | 23.3  | 29.3  | 33.2  | 26.8  | 12    | 1.3   |
| 56    | 1981 | 19.5  |     |     |     |     |      |      |      | 5.5   | 23.5  | 28.9  | 32.8  | 27.1  | 11.9  | 1.3   |
| 57    | 1982 | 19.3  |     |     |     |     |      |      |      | 6     | 23.2  | 27.9  | 33.3  | 26.8  | 12.2  | 1.2   |
| 58    | 1983 | 18.5  |     |     |     |     |      |      |      | 6.1   | 22.8  | 26.1  | 32.3  | 26.3  | 11.8  | 1.1   |
| 59    | 1984 | 18.5  |     |     |     |     |      |      |      | 6.5   | 22.9  | 25.8  | 32.7  | 26.9  | 11.5  | 1.1   |
| 60    | 1985 | 17.8  |     |     |     |     |      |      |      | 6.4   | 22    | 24.6  | 31.5  | 26.2  | 11.2  | 1.1   |
| 61    | 1986 | 17.1  |     |     |     |     |      |      |      | 6.1   | 21.3  | 23.5  | 30.4  | 25.2  | 10.9  | 1.1   |
| 62    | 1987 | 16    |     |     |     |     |      |      |      | 5.8   | 19.8  | 22.4  | 28.9  | 24.3  | 10.7  | 1     |
| 63    | 1988 | 15.6  |     |     |     |     |      |      |      | 5.9   | 19.6  | 21.6  | 28    | 24.1  | 11    | 1     |
| 平成元   | 1989 | 14.9  |     |     |     |     |      |      |      | 6.1   | 19.5  | 20.4  | 26.4  | 23.5  | 10.8  | 0.9   |
| 2     | 1990 | 14.5  |     |     |     |     |      |      |      | 6.6   | 19.8  | 19.7  | 25.4  | 22.7  | 10.3  | 0.8   |
| 3     | 1991 | 13.9  |     |     |     |     |      |      |      | 6.9   | 19.1  | 19.1  | 23.7  | 21.7  | 9.3   | 0.8   |
| 4     | 1992 | 13.2  |     |     |     |     |      |      |      | 6.8   | 18.6  | 17.7  | 22.3  | 20.6  | 8.8   | 0.9   |
| 5     | 1993 | 12.4  |     |     |     |     |      |      |      | 6.6   | 17.8  | 16.8  | 20.4  | 19.2  | 8.3   | 0.8   |
| 6     | 1994 | 11.8  |     |     |     |     |      |      |      | 6.4   | 17.1  | 15.8  | 18.6  | 18.1  | 8     | 0.8   |
| 7     | 1995 | 11.1  |     |     |     |     |      |      |      | 6.2   | 16.6  | 15.4  | 17.2  | 16.9  | 7.5   | 0.7   |
| 8     | 1996 | 10.9  |     |     |     |     |      |      |      | 7     | 16.8  | 14.5  | 16.7  | 16.1  | 7     | 0.6   |
| 9     | 1997 | 11    |     |     |     |     |      |      |      | 7.9   | 17.1  | 14.7  | 15.9  | 15.5  | 7.2   | 0.6   |
| 10    | 1998 | 11    |     |     |     |     |      |      |      | 9.1   | 17.7  | 14.5  | 14.9  | 14.7  | 6.8   | 0.6   |
| 11    | 1999 | 11.3  |     |     |     |     |      |      |      | 10.6  | 18.8  | 14.6  | 14.5  | 14    | 6.5   | 0.5   |
| 12    | 2000 | 11.7  |     |     |     |     |      |      |      | 12.1  | 20.5  | 15.4  | 14.5  | 13.2  | 6.2   | 0.5   |
| 13    | 2001 | 11.8  |     |     |     |     |      |      |      | 13    | 20.6  | 15.2  | 13.7  | 13    | 6     | 0.5   |
| 14    | 2002 | 11.4  |     |     |     |     |      |      |      | 12.8  | 20.3  | 14.8  | 13.5  | 12.1  | 5.6   | 0.5   |
| 15    | 2003 | 11.2  |     |     | 2.4 | 7.3 | 11.8 | 15.7 | 19.9 | 11.9  | 20.2  | 14.8  | 13.3  | 11.6  | 5.4   | 0.5   |
| 16    | 2004 | 10.6  |     |     | 2.1 | 6.1 | 9.8  | 14.5 | 18.4 | 10.5  | 19.8  | 14.4  | 12.7  | 10.9  | 5.1   | 0.4   |
| 17    | 2005 | 10.3  |     |     | 1.8 | 5.3 | 8.8  | 12.5 | 17.3 | 9.4   | 20    | 14.6  | 12.4  | 10.6  | 4.8   | 0.4   |
| 18    | 2006 | 9.9   |     |     | 1.7 | 5.1 | 7.9  | 11.2 | 16.3 | 8.7   | 19.2  | 14.6  | 12.1  | 10    | 4.5   | 0.4   |
| 19    | 2007 | 9.3   |     |     | 1.6 | 4.8 | 7.3  | 10   | 14.2 | 7.8   | 17.8  | 14.3  | 11.4  | 9.5   | 4.2   | 0.4   |
| 20    | 2008 | 8.8   |     |     | 1.7 | 4.7 | 7.2  | 10.0 | 13.3 | 7.6   | 16.3  | 13.8  | 11.2  | 9.1   | 4.1   | 0.4   |
| 21    | 2009 | 8.3   |     |     | 1.6 | 4.4 | 6.8  | 9.6  | 12.9 | 7.3   | 15.3  | 13.2  | 10.8  | 8.7   | 3.9   | 0.3   |
| 22    | 2010 | 7.9   |     |     | 1.8 | 4.4 | 6.5  | 8.8  | 12.4 | 6.9   | 14.9  | 12.7  | 10.3  | 8.3   | 3.7   | 0.3   |
| 23    | 2011 | 7.5   |     |     | 1.8 | 4.8 | 6.9  | 8.9  | 12.1 | 7.1   | 14.1  | 12.0  | 10.0  | 7.9   | 3.4   | 0.3   |
| 24    | 2012 | 7.4   |     |     | 1.8 | 4.7 | 6.8  | 8.9  | 12.0 | 7.0   | 14.1  | 11.8  | 9.9   | 7.8   | 3.4   | 0.3   |
| 25    | 2013 | 7     | 0.1 | 0.4 | 1.7 | 4.5 | 6.6  | 8    | 11.2 | 6.6   | 13.3  | 11.3  | 9.8   | 7.6   | 3.4   | 0.3   |
| 26    | 2014 | 6.9   | 0.1 | 0.4 | 1.4 | 3.7 | 5.6  | 8    | 11   | 6.1   | 13.2  | 11.2  | 10    | 7.7   | 3.4   | 0.3   |
| 27    | 2015 | 6.8   | 0.1 | 0.4 | 1.1 | 3.2 | 4.9  | 7.1  | 10.8 | 5.5   | 13.5  | 11.2  | 10    | 7.7   | 3.4   | 0.3   |

平成14年以降のデータは年度区切り  
 出典：母体保護統計報告(厚生労働省)、母子保健の主なる統計(財団法人母子衛生研究会)

表 5-3. 母年齢別出生数・率

| 出生数  |           |       |        |        |         |         |         |         |        |       |       |     |
|------|-----------|-------|--------|--------|---------|---------|---------|---------|--------|-------|-------|-----|
|      | 全年齢       | 15歳未満 | 15-19  | 20歳未満  | 20-24   | 25-29   | 30-34   | 35-39   | 40-44  | 45-49 | 50歳以上 | 不詳  |
| 1950 | 2,337,507 | 49    | 56,316 | 56,365 | 624,797 | 794,241 | 496,240 | 278,781 | 81,953 | 4,213 | 311   | 606 |
| 1960 | 1,606,041 | 5     | 19,734 | 19,739 | 447,097 | 745,253 | 300,684 | 78,104  | 14,217 | 864   | 78    | 5   |
| 1970 | 1,934,239 | 12    | 20,165 | 20,177 | 513,172 | 951,246 | 358,375 | 80,581  | 9,860  | 523   | 25    | 280 |
| 1980 | 1,576,889 | 14    | 14,576 | 14,590 | 296,854 | 810,204 | 388,935 | 59,127  | 6,911  | 257   | 1     | 10  |
| 1990 | 1,221,585 | 18    | 17,478 | 17,496 | 191,859 | 550,994 | 356,026 | 92,377  | 12,587 | 224   | -     | 22  |
| 2000 | 1,190,547 | 43    | 19,729 | 19,772 | 161,361 | 470,833 | 396,901 | 126,409 | 14,848 | 396   | 6     | 21  |
| 2001 | 1,170,662 | 45    | 20,920 | 20,965 | 157,077 | 450,013 | 399,808 | 127,336 | 15,047 | 398   | 4     | 14  |
| 2002 | 1,153,855 | 52    | 21,349 | 21,401 | 152,493 | 425,817 | 406,482 | 131,040 | 16,200 | 396   | 10    | 16  |
| 2003 | 1,123,610 | 49    | 19,532 | 19,581 | 142,068 | 395,975 | 408,585 | 139,489 | 17,478 | 402   | 19    | 13  |
| 2004 | 1,110,721 | 45    | 18,546 | 18,591 | 136,486 | 370,220 | 415,903 | 150,222 | 18,790 | 483   | 16    | 10  |
| 2005 | 1,062,530 | 42    | 16,531 | 16,573 | 128,135 | 339,328 | 404,700 | 153,440 | 19,750 | 564   | 34    | 6   |
| 2006 | 1,092,674 | 41    | 15,933 | 15,974 | 130,230 | 335,771 | 417,776 | 170,775 | 21,608 | 522   | 9     | 9   |
| 2007 | 1,089,818 | 39    | 15,211 | 15,250 | 126,180 | 324,041 | 412,611 | 186,568 | 24,553 | 590   | 19    | 6   |
| 2008 | 1,091,156 | 38    | 15,427 | 15,465 | 124,691 | 317,753 | 404,771 | 200,328 | 27,522 | 594   | 24    | 8   |
| 2009 | 1,070,035 | 67    | 14,620 | 14,687 | 116,808 | 307,765 | 389,793 | 209,706 | 30,566 | 684   | 20    | 6   |
| 2010 | 1,071,304 | 51    | 13,495 | 13,546 | 110,956 | 306,910 | 384,385 | 220,101 | 34,609 | 773   | 19    | 5   |
| 2011 | 1,050,806 | 44    | 13,274 | 13,318 | 104,059 | 300,384 | 373,490 | 221,272 | 37,437 | 802   | 41    | 3   |
| 2012 | 1,037,231 | 59    | 12,711 | 12,770 | 95,805  | 292,464 | 367,715 | 225,480 | 42,031 | 928   | 32    | 6   |
| 2013 | 1,029,816 | 51    | 12,913 | 12,964 | 91,250  | 282,794 | 365,404 | 229,741 | 46,546 | 1,069 | 47    | 1   |
| 2014 | 1,003,539 | 43    | 12,968 | 13,011 | 86,590  | 267,847 | 359,323 | 225,889 | 49,606 | 1,214 | 58    | 1   |
| 2015 | 1,005,677 | 39    | 11,890 | 11,929 | 84,461  | 262,256 | 364,870 | 228,293 | 52,558 | 1,256 | 52    | 2   |

出典：母体保護統計報告(厚生労働省)、母子保健の主なる統計(財団法人母子衛生研究会)

| 出生率(女性人口千対) |     |       |       |       |       |       |       |       |       |       |       |    |
|-------------|-----|-------|-------|-------|-------|-------|-------|-------|-------|-------|-------|----|
|             | 全年齢 | 15歳未満 | 15-19 | 20歳未満 | 20-24 | 25-29 | 30-34 | 35-39 | 40-44 | 45-49 | 50歳以上 | 不詳 |
| 1950        | -   | -     | 13.3  | -     | 161.4 | 237.7 | 175.6 | 104.9 | 36.1  | 2.1   | -     | -  |
| 1960        | -   | -     | 4.3   | -     | 107.2 | 181.9 | 80.1  | 24    | 5.2   | 0.3   | -     | -  |
| 1970        | -   | -     | 4.5   | -     | 96.5  | 209.2 | 86    | 19.8  | 2.7   | 0.2   | -     | -  |
| 1980        | -   | -     | 3.6   | -     | 77.1  | 181.5 | 73.1  | 12.9  | 1.7   | 0.1   | -     | -  |
| 1990        | -   | -     | 3.6   | -     | 44.8  | 139.8 | 93.2  | 20.8  | 2.4   | 0     | -     | -  |
| 2000        | -   | -     | 5.4   | -     | 39.9  | 99.5  | 93.5  | 32.1  | 3.9   | 0.1   | -     | -  |
| 2001        | -   | -     | 5.9   | -     | 40.1  | 96.2  | 88.8  | 32.8  | 4     | 0.1   | -     | -  |
| 2002        | -   | -     | 6.2   | -     | 40.1  | 93.8  | 88.6  | 32.7  | 4.2   | 0.1   | -     | -  |
| 2003        | -   | -     | 5.8   | -     | 38.2  | 90.7  | 87.1  | 33.9  | 4.6   | 0.1   | -     | -  |
| 2004        | -   | -     | 5.7   | -     | 37.4  | 88.5  | 87.5  | 35.7  | 4.9   | 0.1   | -     | -  |
| 2005        | -   | -     | 5.2   | -     | 36.6  | 85.3  | 85.6  | 36.1  | 5     | 0.1   | -     | -  |
| 2006        | -   | -     | 5.2   | -     | 37.6  | 87.8  | 89.9  | 38.1  | 5.6   | 0.1   | -     | -  |
| 2007        | -   | -     | 5     | -     | 37    | 87.5  | 91.5  | 40.9  | 6.2   | 0.2   | -     | -  |
| 2008        | -   | -     | 5.2   | -     | 37.4  | 88    | 93.7  | 43.1  | 6.7   | 0.2   | -     | -  |
| 2009        | -   | -     | 5     | -     | 36.1  | 86.6  | 94.5  | 44.6  | 7.3   | 0.2   | -     | -  |
| 2010        | -   | -     | 4.6   | -     | 36.1  | 87.4  | 95.3  | 46.2  | 8.1   | 0.2   | -     | -  |
| 2011        | -   | -     | 4.5   | -     | 34.6  | 87.4  | 96.3  | 47.2  | 8.3   | 0.2   | -     | -  |
| 2012        | -   | -     | 4.4   | -     | 32.4  | 87.2  | 97.9  | 49.5  | 9.2   | 0.2   | -     | -  |
| 2013        | -   | -     | 4.4   | -     | 31.2  | 86.7  | 100.1 | 52.5  | 9.9   | 0.3   | -     | -  |
| 2014        | -   | -     | 4.5   | -     | 29.7  | 84.8  | 100.5 | 54    | 10.4  | 0.3   | -     | -  |
| 2015        | -   | -     | 4.1   | -     | 29.4  | 85.1  | 103.3 | 56.4  | 11    | 0.3   | -     | -  |

出典：母体保護統計報告(厚生労働省)、母子保健の主なる統計(財団法人母子衛生研究会)

表 5-4. 人工妊娠中絶件数:15 歳未満-16 歳

|     | 15歳未満 |     |     |     |     |     |     |     |     |     |     |     |     | 15歳   |       |       |     |     |     |     |       |       |       |       |     |     | 16歳   |       |       |       |       |       |       |       |       |       |       |       |       |
|-----|-------|-----|-----|-----|-----|-----|-----|-----|-----|-----|-----|-----|-----|-------|-------|-------|-----|-----|-----|-----|-------|-------|-------|-------|-----|-----|-------|-------|-------|-------|-------|-------|-------|-------|-------|-------|-------|-------|-------|
|     | H15   | H16 | H17 | H18 | H19 | H20 | H21 | H22 | H23 | H24 | H25 | H26 | H27 | H15   | H16   | H17   | H18 | H19 | H20 | H21 | H22   | H23   | H24   | H25   | H26 | H27 | H15   | H16   | H17   | H18   | H19   | H20   | H21   | H22   | H23   | H24   | H25   | H26   | H27   |
| 全国  | 483   | 456 | 308 | 340 | 345 | 347 | 390 | 415 | 406 | 400 | 318 | 303 | 270 | 1,548 | 1,274 | 1,056 | 995 | 974 | 976 | 930 | 1,052 | 1,046 | 1,076 | 1,005 | 786 | 633 | 4,795 | 3,875 | 3,277 | 3,071 | 2,811 | 2,771 | 2,504 | 2,594 | 2,831 | 2,701 | 2,648 | 2,183 | 1,845 |
| 北海道 | 30    | 40  | 28  | 18  | 21  | 14  | 17  | 17  | 22  | 15  | 15  | 15  | 10  | 104   | 82    | 53    | 54  | 46  | 55  | 52  | 57    | 55    | 48    | 40    | 44  | 21  | 316   | 248   | 195   | 122   | 149   | 158   | 135   | 118   | 156   | 136   | 142   | 97    | 88    |
| 青森  | 4     | 5   | 2   | 7   | 1   | 2   | 6   | 3   | 5   | 5   | 4   | 4   | 3   | 23    | 17    | 15    | 10  | 14  | 13  | 9   | 21    | 8     | 13    | 13    | 7   | 61  | 62    | 48    | 39    | 38    | 37    | 27    | 31    | 34    | 35    | 32    | 40    | 30    |       |
| 岩手  | 7     | 8   | 1   | 2   | 2   | 2   | 2   | 1   | 1   | 1   | 2   | 2   | 2   | 17    | 8     | 12    | 7   | 3   | 9   | 11  | 16    | 6     | 4     | 6     | 4   | 62  | 39    | 36    | 27    | 22    | 19    | 23    | 23    | 20    | 17    | 21    | 13    | 13    |       |
| 宮城  | 12    | 5   | 9   | 4   | 7   | 4   | 5   | 8   | 8   | 2   | 9   | 5   | 8   | 36    | 16    | 16    | 23  | 14  | 19  | 13  | 17    | 18    | 20    | 10    | 13  | 9   | 118   | 78    | 66    | 58    | 58    | 50    | 48    | 38    | 60    | 59    | 41    | 38    | 32    |
| 秋田  | 1     | -   | 2   | 1   | 1   | 2   | -   | 2   | 1   | 1   | 1   | 1   | 1   | 13    | 3     | 6     | 6   | 4   | -   | 2   | 6     | 4     | 5     | 1     | 2   | 4   | 39    | 29    | 19    | 21    | 21    | 9     | 18    | 10    | 17    | 13    | 12    | 9     | 7     |
| 山形  | -     | 1   | 3   | -   | -   | -   | 3   | -   | -   | -   | 2   | 1   | -   | 4     | 5     | 5     | 1   | 6   | 4   | 3   | 3     | 7     | 6     | 7     | -   | 2   | 39    | 26    | 22    | 15    | 21    | 11    | 13    | 23    | 20    | 16    | 12    | 16    | 10    |
| 福島  | 4     | 8   | 6   | 4   | 4   | 6   | 5   | 3   | 4   | 4   | 4   | 2   | 3   | 27    | 21    | 20    | 14  | 11  | 11  | 21  | 13    | 18    | 25    | 12    | 12  | 8   | 116   | 93    | 67    | 65    | 40    | 55    | 45    | 29    | 51    | 57    | 44    | 41    | 39    |
| 茨城  | 7     | 4   | 5   | 3   | 4   | 4   | 6   | 6   | 4   | 1   | 12  | 6   | 6   | 31    | 17    | 19    | 10  | 19  | 13  | 13  | 12    | 14    | 19    | 18    | 7   | 12  | 86    | 77    | 69    | 47    | 43    | 41    | 39    | 37    | 42    | 33    | 53    | 43    | 40    |
| 栃木  | 8     | 7   | 4   | -   | 3   | 2   | 3   | 4   | 4   | 5   | 5   | 1   | 8   | 30    | 17    | 16    | 20  | 10  | 7   | 10  | 14    | 15    | 23    | 17    | 9   | 12  | 94    | 54    | 71    | 51    | 53    | 49    | 49    | 26    | 37    | 41    | 36    | 33    | 20    |
| 群馬  | 7     | 2   | 5   | 3   | 2   | 2   | 7   | 5   | 3   | 2   | 4   | 4   | 4   | 20    | 20    | 18    | 10  | 13  | 14  | 11  | 15    | 18    | 11    | 11    | 9   | 6   | 59    | 55    | 51    | 47    | 33    | 39    | 48    | 39    | 40    | 31    | 48    | 29    | 26    |
| 埼玉  | 22    | 26  | 15  | 21  | 13  | 28  | 11  | 18  | 18  | 17  | 19  | 8   | 11  | 92    | 64    | 46    | 60  | 49  | 46  | 25  | 62    | 42    | 44    | 38    | 30  | 28  | 261   | 204   | 166   | 164   | 123   | 138   | 91    | 141   | 133   | 113   | 111   | 102   | 84    |
| 千葉  | 32    | 15  | 7   | 15  | 14  | 6   | 13  | 11  | 7   | 16  | 7   | 10  | 8   | 33    | 45    | 44    | 32  | 34  | 38  | 40  | 35    | 44    | 31    | 35    | 23  | 25  | 158   | 131   | 117   | 101   | 92    | 85    | 101   | 95    | 107   | 98    | 104   | 66    | 67    |
| 東京  | 22    | 25  | 30  | 20  | 20  | 22  | 34  | 18  | 35  | 31  | 18  | 16  | 20  | 100   | 83    | 75    | 81  | 71  | 76  | 52  | 65    | 80    | 91    | 68    | 73  | 44  | 265   | 245   | 196   | 233   | 190   | 187   | 180   | 206   | 204   | 220   | 184   | 166   | 169   |
| 神奈川 | 19    | 29  | 20  | 14  | 34  | 22  | 19  | 33  | 26  | 35  | 25  | 13  | 15  | 69    | 78    | 72    | 56  | 59  | 64  | 65  | 48    | 55    | 61    | 57    | 47  | 48  | 261   | 216   | 194   | 175   | 160   | 153   | 138   | 161   | 154   | 166   | 178   | 122   | 114   |
| 新潟  | 2     | 3   | 2   | 3   | 4   | 5   | 5   | 8   | 3   | 3   | 5   | 1   | 3   | 15    | 12    | 12    | 9   | 14  | 9   | 13  | 23    | 23    | 8     | 7     | 9   | 15  | 69    | 57    | 54    | 43    | 34    | 52    | 36    | 47    | 35    | 33    | 37    | 25    | 27    |
| 富山  | 6     | -   | 4   | 1   | 1   | 2   | 2   | 3   | 2   | 2   | 3   | 0   | 1   | 14    | 8     | 5     | 6   | 6   | 11  | 8   | 2     | 6     | 3     | 4     | -   | 3   | 40    | 32    | 26    | 16    | 19    | 16    | 10    | 13    | 21    | 20    | 22    | 16    | 16    |
| 石川  | 2     | 4   | 2   | 4   | 5   | 4   | 2   | 2   | 1   | 1   | 2   | 2   | -   | 13    | 9     | 5     | 6   | 4   | 10  | 10  | 8     | 9     | 9     | 7     | 6   | 4   | 41    | 38    | 27    | 20    | 27    | 22    | 17    | 21    | 24    | 23    | 18    | 12    | 17    |
| 福井  | -     | 2   | 4   | 1   | 2   | 1   | 3   | -   | 2   | 3   | -   | 1   | 1   | 6     | 4     | 3     | 5   | 4   | 1   | 5   | 4     | 1     | 5     | 5     | 4   | 1   | 24    | 11    | 11    | 7     | 14    | 12    | 9     | 10    | 10    | 15    | 12    | 5     | 9     |
| 山梨  | 1     | -   | -   | 4   | 1   | 2   | -   | 1   | -   | 1   | -   | -   | -   | 2     | 8     | 2     | -   | 10  | 5   | 3   | 1     | 5     | 3     | 3     | -   | -   | 21    | 15    | 17    | 8     | 10    | 10    | 11    | 8     | 8     | 7     | 15    | 7     | 13    |
| 長野  | 10    | 12  | 5   | 5   | 4   | 5   | 6   | 2   | 3   | 4   | 4   | 3   | 3   | 14    | 23    | 24    | 16  | 11  | 12  | 21  | 16    | 14    | 13    | 16    | 8   | 10  | 101   | 70    | 57    | 62    | 41    | 45    | 44    | 47    | 47    | 38    | 46    | 39    | 33    |
| 岐阜  | 9     | 4   | 1   | 4   | 6   | 5   | 6   | 8   | 3   | 2   | 5   | 2   | 2   | 16    | 23    | 16    | 10  | 11  | 5   | 11  | 13    | 17    | 15    | 12    | 9   | 8   | 71    | 52    | 52    | 40    | 45    | 34    | 27    | 28    | 36    | 38    | 33    | 30    | 25    |
| 静岡  | 13    | 11  | 9   | 6   | 13  | 13  | 9   | 6   | 18  | 8   | 17  | 5   | 4   | 55    | 42    | 27    | 33  | 32  | 23  | 31  | 36    | 36    | 30    | 27    | 13  | 12  | 151   | 125   | 113   | 101   | 84    | 67    | 76    | 77    | 152   | 72    | 84    | 52    | 54    |
| 愛知  | 35    | 44  | 18  | 26  | 26  | 31  | 29  | 29  | 27  | 24  | 16  | 24  | 24  | 129   | 75    | 66    | 67  | 57  | 89  | 64  | 76    | 72    | 72    | 56    | 47  | 49  | 284   | 228   | 194   | 191   | 187   | 184   | 195   | 153   | 194   | 164   | 169   | 98    | 76    |
| 三重  | 3     | 10  | 7   | 5   | 3   | 4   | 4   | 10  | 7   | 10  | 6   | 3   | 8   | 30    | 25    | 20    | 9   | 17  | 14  | 13  | 13    | 23    | 14    | 15    | 7   | 5   | 89    | 49    | 65    | 57    | 47    | 54    | 45    | 54    | 35    | 52    | 38    | 33    | 14    |
| 滋賀  | 7     | 5   | 2   | 4   | 1   | 4   | 8   | 6   | 3   | 5   | 2   | 4   | 1   | 19    | 13    | 9     | 11  | 4   | 7   | 7   | 6     | 11    | 7     | 19    | 13  | 5   | 57    | 58    | 38    | 18    | 29    | 31    | 23    | 15    | 19    | 37    | 24    | 26    | 21    |
| 京都  | 16    | 7   | 9   | 11  | 6   | 12  | 15  | 15  | 7   | 17  | 13  | 9   | 5   | 31    | 28    | 23    | 19  | 14  | 24  | 17  | 30    | 20    | 21    | 31    | 17  | 5   | 97    | 58    | 56    | 76    | 71    | 62    | 45    | 62    | 48    | 62    | 50    | 36    | 26    |
| 大阪  | 49    | 40  | 29  | 37  | 29  | 26  | 44  | 26  | 38  | 46  | -   | 31  | 12  | 112   | 94    | 97    | 101 | 95  | 79  | 83  | 92    | 104   | 107   | 107   | 69  | 39  | 311   | 262   | 260   | 255   | 233   | 230   | 221   | 208   | 228   | 231   | 224   | 186   | 142   |
| 兵庫  | 21    | 21  | 9   | 14  | 18  | 11  | 11  | 15  | 17  | 17  | 13  | 6   | 7   | 67    | 53    | 48    | 38  | 44  | 38  | 43  | 41    | 35    | 45    | 46    | 30  | 15  | 173   | 143   | 103   | 130   | 119   | 112   | 100   | 105   | 112   | 95    | 89    | 87    | 69    |
| 奈良  | 5     | 4   | -   | 1   | 6   | 6   | 4   | 4   | 4   | 1   | 3   | 3   | 3   | 12    | 9     | 7     | 7   | 7   | 2   | 4   | 6     | 6     | 12    | 4     | 5   | 4   | 31    | 27    | 18    | 16    | 23    | 11    | 18    | 26    | 18    | 14    | 13    | 14    | 13    |
| 和歌山 | 7     | 3   | 6   | 8   | 4   | 3   | 6   | 4   | 9   | 7   | 4   | 7   | -   | 6     | 14    | 14    | 15  | 9   | 9   | 11  | 9     | 8     | 10    | 14    | 11  | 6   | 53    | 32    | 41    | 38    | 28    | 28    | 17    | 17    | 21    | 32    | 22    | 26    | 22    |
| 鳥取  | 2     | 1   | 1   | 1   | 1   | -   | 1   | 3   | -   | 2   | 2   | -   | 4   | 11    | 16    | 9     | 7   | 4   | 13  | 5   | 12    | 5     | 8     | 9     | 3   | 5   | 29    | 36    | 26    | 25    | 23    | 11    | 15    | 16    | 15    | 17    | 20    | 14    | 10    |
| 島根  | 2     | 2   | 4   | 2   | -   | -   | 2   | 3   | 6   | -   | -   | -   | 3   | 10    | 10    | 3     | 1   | 4   | 5   | 1   | 12    | 9     | 4     | 3     | 3   | 2   | 31    | 17    | 15    | 12    | 12    | 10    | 13    | 10    | 11    | 5     | 10    | 12    | 2     |
| 岡山  | 16    | 7   | 5   | 2   | 11  | 6   | 8   | 12  | 7   | 13  | 6   | 9   | 7   | 33    | 25    | 18    | 18  | 29  | 14  | 22  | 21    | 22    | 28    | 25    | 19  | 13  | 102   | 86    | 48    | 57    | 49    | 48    | 41    | 40    | 43    | 39    | 50    | 35    | 31    |
| 広島  | 17    | 16  | 10  | 15  | 10  | 11  | 18  | 23  | 14  | 7   | 16  | 13  | 11  | 24    | 36    | 36    | 30  | 33  | 25  | 32  | 43    | 41    | 30    | 33    | 21  | 28  | 144   | 94    | 98    | 86    | 73    | 98    | 66    | 90    | 94    | 84    | 84    | 70    | 48    |
| 山口  | 6     | 4   | 2   | 2   | 6   | 9   | 5   | 7   | 6   | 1   | 2   | 3   | 4   | 19    | 10    | 9     | 6   | 16  | 15  | 16  | 6     | 14    | 15    | 18    | 10  | 12  | 55    | 46    | 39    | 32    | 28    | 43    | 38    | 36    | 41    | 35    | 41    | 28    | 23    |
| 徳島  | 6     | 3   | 1   | -   | 2   | 2   | 2   | 4   | 1   | 5   | -   | 1   | 4   | 11    | 10    | 5     | 7   | 8   | 9   | 8   | 10    | 5     | 5     | 5     | 7   | 1   | 38    | 36    | 17    | 17    | 17    | 16    | 11    | 25    | 21    | 16    | 16    | 10    | 10    |
| 香川  | 5     | 5   | 2   | 4   | 3   | 5   | 6   | 5   | 5   | 4   | 7   | 3   | 3   | 20    | 20    | 9     | 7   | 6   | 4   | 6   | 8     | 10    | 13    | 8     | 5   | 7   | 57    | 45    | 45    | 41    | 33    | 34    | 22    | 19    | 24    | 17    | 22    | 24    | 21    |
| 愛媛  | 4     | 8   | 7   | 7   | 3   | 7   | 3   | 3   | 9   | 6   | 5   | 4   | 7   | 27    | 22    | 24    | 23  | 18  | 18  | 16  | 14    | 18    | 17    | 19    | 11  | 10  | 65    | 70    | 45    | 48    | 54    | 38    | 41    | 52    | 37    | 42    | 50    | 32    | 25    |
| 高知  | 6     | 4   | 6   | 5   | 3   | 1   | 2   | 7   | 4   | 4   | 7   | 3   | 3   | 26    | 13    | 11    | 14  | 6   | 17  | 12  | 9     | 8     | 11    | 7     | 9   | 6   | 43    | 47    | 26    | 26    | 25    | 25    | 17    | 22    | 19    | 12    | 24    | 18    | 14    |
| 福岡  | 33    | 31  | 14  | 26  | 30  | 34  | 25  | 33  | 40  | 36  | 28  | 42  | 20  | 99    | 93    | 61    | 60  | 73  | 73  | 68  | 75    | 58    | 63    | 78    | 72  | 55  | 297   | 242   | 197   | 213   | 179   | 194   | 172   | 169   | 178   | 179   | 180   | 169   | 128   |
| 佐賀  | 4     | 3   | -   | 1   | -   | 2   | 2   | 4   | 1   | 4   | 2   | 2   | 3   | 15    | 19    | 8     | 7   | 11  | 3   | 5   | 6     | 12    | 11    | 10    | 5   | 7   | 46    | 39    | 34    | 37    | 25    | 29    | 25    | 24    | 19    | 22    | 19    | 28    | 23    |
| 長崎  | 4     | 3   | 1   | 2   | 1   | 1   | 3   | 1   | 5   | 3   | 3   | 0   | 1   | 19    | 9     | 9     | 20  | 8   | 8   | 10  | 17    | 7     | 11    | 18    | 13  | 3   | 62</  |       |       |       |       |       |       |       |       |       |       |       |       |

表 5-5. 人工妊娠中絶件数:17 歳-19 歳

|     | 17歳   |       |       |       |       |       |       |       |       |       |       |       | 18歳   |        |       |       |       |       |       |       |       |       |       |       | 19歳   |       |        |        |        |        |       |       |       |       |       |       |       |       |       |
|-----|-------|-------|-------|-------|-------|-------|-------|-------|-------|-------|-------|-------|-------|--------|-------|-------|-------|-------|-------|-------|-------|-------|-------|-------|-------|-------|--------|--------|--------|--------|-------|-------|-------|-------|-------|-------|-------|-------|-------|
|     | H15   | H16   | H17   | H18   | H19   | H20   | H21   | H22   | H23   | H24   | H25   | H26   | H27   | H15    | H16   | H17   | H18   | H19   | H20   | H21   | H22   | H23   | H24   | H25   | H26   | H27   | H15    | H16    | H17    | H18    | H19   | H20   | H21   | H22   | H23   | H24   | H25   | H26   | H27   |
| 全国  | 7,915 | 6,447 | 5,607 | 4,911 | 4,392 | 4,247 | 3,957 | 3,815 | 4,099 | 4,038 | 3,817 | 3,283 | 2,884 | 11,087 | 9,747 | 8,236 | 7,191 | 6,245 | 6,071 | 5,587 | 5,190 | 5,264 | 5,344 | 4,807 | 4,679 | 4,181 | 14,647 | 12,946 | 11,635 | 10,859 | 9,218 | 8,425 | 7,824 | 7,291 | 7,257 | 7,100 | 6,764 | 6,620 | 6,300 |
| 北海道 | 497   | 374   | 348   | 294   | 230   | 199   | 218   | 214   | 209   | 204   | 179   | 158   | 135   | 768    | 642   | 570   | 438   | 370   | 402   | 320   | 296   | 295   | 290   | 271   | 249   | 224   | 1,042  | 940    | 734    | 654    | 559   | 493   | 448   | 431   | 442   | 407   | 409   | 407   | 375   |
| 青森  | 111   | 101   | 84    | 56    | 59    | 61    | 50    | 49    | 44    | 51    | 54    | 36    | 32    | 163    | 149   | 122   | 82    | 81    | 55    | 82    | 60    | 71    | 60    | 69    | 60    | 54    | 171    | 161    | 161    | 192    | 113   | 99    | 94    | 84    | 85    | 100   | 80    | 60    | 74    |
| 岩手  | 106   | 88    | 59    | 51    | 54    | 45    | 45    | 29    | 24    | 36    | 36    | 20    | 17    | 155    | 126   | 108   | 86    | 66    | 48    | 63    | 59    | 44    | 42    | 38    | 44    | 34    | 213    | 187    | 169    | 145    | 119   | 114   | 85    | 70    | 65    | 66    | 62    | 67    | 42    |
| 宮城  | 236   | 149   | 124   | 115   | 93    | 85    | 78    | 62    | 70    | 73    | 84    | 57    | 41    | 300    | 195   | 189   | 152   | 131   | 117   | 113   | 97    | 116   | 109   | 111   | 100   | 82    | 449    | 321    | 297    | 290    | 233   | 177   | 206   | 160   | 172   | 148   | 162   | 141   | 159   |
| 秋田  | 97    | 52    | 39    | 41    | 26    | 26    | 23    | 25    | 18    | 14    | 16    | 17    | 15    | 127    | 106   | 93    | 66    | 46    | 60    | 47    | 22    | 37    | 28    | 36    | 32    | 19    | 171    | 134    | 135    | 113    | 66    | 62    | 95    | 55    | 51    | 50    | 50    | 36    | 33    |
| 山形  | 74    | 64    | 49    | 37    | 24    | 24    | 19    | 32    | 33    | 25    | 30    | 19    | 17    | 134    | 112   | 75    | 61    | 48    | 53    | 41    | 32    | 30    | 44    | 30    | 31    | 22    | 151    | 138    | 122    | 92     | 68    | 53    | 67    | 60    | 44    | 48    | 40    | 47    | 40    |
| 福島  | 294   | 260   | 151   | 96    | 82    | 76    | 84    | 58    | 76    | 64    | 61    | 70    | 47    | 417    | 406   | 241   | 171   | 137   | 137   | 113   | 102   | 86    | 134   | 97    | 77    | 62    | 314    | 290    | 280    | 251    | 214   | 180   | 172   | 153   | 143   | 150   | 134   | 97    | 102   |
| 茨城  | 126   | 132   | 99    | 91    | 85    | 66    | 59    | 60    | 82    | 72    | 71    | 61    | 47    | 216    | 172   | 142   | 128   | 112   | 100   | 87    | 83    | 91    | 95    | 92    | 64    | 93    | 355    | 201    | 194    | 176    | 135   | 124   | 164   | 106   | 122   | 98    | 95    | 103   | 119   |
| 栃木  | 147   | 105   | 94    | 90    | 66    | 69    | 70    | 61    | 67    | 58    | 64    | 42    | 41    | 225    | 161   | 126   | 138   | 117   | 103   | 114   | 87    | 72    | 83    | 77    | 65    | 67    | 248    | 242    | 204    | 162    | 146   | 159   | 124   | 123   | 110   | 110   | 107   | 92    | 97    |
| 群馬  | 101   | 73    | 95    | 77    | 61    | 73    | 71    | 76    | 103   | 113   | 92    | 91    | 67    | 147    | 143   | 117   | 113   | 98    | 74    | 74    | 77    | 85    | 73    | 58    | 62    | 44    | 205    | 205    | 171    | 168    | 140   | 109   | 106   | 108   | 116   | 122   | 95    | 91    | 77    |
| 埼玉  | 418   | 261   | 250   | 245   | 207   | 220   | 126   | 195   | 188   | 183   | 147   | 121   | 106   | 494    | 436   | 401   | 351   | 270   | 310   | 178   | 269   | 227   | 240   | 196   | 182   | 161   | 734    | 631    | 540    | 540    | 399   | 447   | 267   | 357   | 300   | 306   | 265   | 271   | 257   |
| 千葉  | 263   | 209   | 208   | 186   | 160   | 130   | 157   | 151   | 156   | 140   | 135   | 121   | 104   | 339    | 308   | 273   | 227   | 227   | 157   | 169   | 203   | 195   | 197   | 140   | 282   | 123   | 403    | 389    | 321    | 368    | 264   | 258   | 255   | 255   | 242   | 189   | 189   | 289   | 198   |
| 東京  | 467   | 374   | 339   | 313   | 322   | 295   | 310   | 258   | 347   | 336   | 338   | 282   | 289   | 725    | 644   | 561   | 557   | 521   | 516   | 441   | 468   | 456   | 525   | 445   | 467   | 498   | 1,123  | 1,084  | 993    | 946    | 871   | 884   | 796   | 789   | 806   | 836   | 806   | 863   | 875   |
| 神奈川 | 402   | 396   | 302   | 292   | 257   | 262   | 268   | 214   | 211   | 244   | 226   | 206   | 162   | 559    | 477   | 472   | 385   | 328   | 340   | 352   | 298   | 322   | 364   | 321   | 253   | 283   | 810    | 644    | 589    | 533    | 490   | 430   | 468   | 387   | 335   | 462   | 359   | 374   | 314   |
| 新潟  | 164   | 103   | 107   | 91    | 72    | 69    | 71    | 59    | 64    | 56    | 49    | 58    | 42    | 233    | 178   | 134   | 124   | 115   | 107   | 94    | 72    | 74    | 87    | 72    | 58    | 63    | 278    | 234    | 212    | 204    | 144   | 150   | 122   | 109   | 122   | 111   | 111   | 84    | 86    |
| 富山  | 82    | 45    | 52    | 36    | 40    | 31    | 24    | 33    | 20    | 26    | 17    | 22    | 17    | 74     | 69    | 64    | 53    | 35    | 41    | 39    | 35    | 40    | 25    | 28    | 26    | 25    | 77     | 89     | 81     | 68     | 57    | 57    | 60    | 53    | 38    | 56    | 36    | 28    | 39    |
| 石川  | 69    | 52    | 46    | 44    | 29    | 31    | 29    | 23    | 28    | 33    | 30    | 21    | 24    | 113    | 80    | 86    | 66    | 66    | 62    | 79    | 46    | 35    | 40    | 56    | 42    | 31    | 150    | 106    | 96     | 90     | 92    | 79    | 66    | 67    | 79    | 65    | 63    | 54    | 50    |
| 福井  | 47    | 36    | 18    | 19    | 25    | 20    | 24    | 11    | 20    | 17    | 27    | 14    | 16    | 49     | 50    | 35    | 44    | 31    | 34    | 28    | 28    | 28    | 32    | 23    | 24    | 18    | 73     | 67     | 69     | 51     | 52    | 42    | 38    | 38    | 30    | 39    | 39    | 39    | 24    |
| 山梨  | 28    | 28    | 27    | 16    | 22    | 17    | 24    | 11    | 20    | 9     | 8     | 13    | 11    | 34     | 27    | 36    | 27    | 21    | 30    | 31    | 14    | 20    | 28    | 18    | 15    | 15    | 59     | 57     | 48     | 42     | 59    | 43    | 45    | 35    | 31    | 39    | 21    | 39    | 25    |
| 長野  | 152   | 131   | 128   | 115   | 82    | 75    | 85    | 58    | 82    | 77    | 71    | 74    | 55    | 214    | 190   | 162   | 138   | 122   | 106   | 108   | 98    | 74    | 88    | 80    | 83    | 70    | 237    | 196    | 208    | 188    | 125   | 138   | 110   | 103   | 141   | 99    | 102   | 94    | 79    |
| 岐阜  | 100   | 92    | 92    | 68    | 52    | 49    | 38    | 47    | 47    | 56    | 49    | 44    | 40    | 175    | 131   | 111   | 103   | 78    | 85    | 77    | 68    | 61    | 67    | 49    | 56    | 58    | 217    | 167    | 161    | 139    | 110   | 124   | 96    | 108   | 98    | 90    | 89    | 77    | 73    |
| 静岡  | 233   | 179   | 168   | 170   | 132   | 119   | 119   | 94    | 185   | 113   | 110   | 75    | 79    | 294    | 271   | 221   | 201   | 176   | 145   | 161   | 159   | 259   | 149   | 144   | 112   | 132   | 329    | 327    | 294    | 391    | 230   | 211   | 206   | 185   | 279   | 171   | 203   | 171   | 162   |
| 愛知  | 447   | 389   | 317   | 299   | 265   | 261   | 251   | 254   | 246   | 242   | 227   | 191   | 186   | 557    | 498   | 429   | 393   | 318   | 354   | 328   | 256   | 285   | 269   | 265   | 246   | 226   | 632    | 509    | 488    | 490    | 479   | 399   | 381   | 427   | 358   | 349   | 316   | 315   | 361   |
| 三重  | 118   | 117   | 94    | 82    | 80    | 92    | 72    | 63    | 58    | 65    | 52    | 37    | 46    | 168    | 175   | 134   | 117   | 122   | 114   | 75    | 99    | 75    | 79    | 62    | 70    | 52    | 227    | 223    | 200    | 156    | 135   | 135   | 142   | 104   | 83    | 93    | 87    | 67    | 83    |
| 滋賀  | 81    | 84    | 60    | 46    | 37    | 50    | 36    | 27    | 26    | 42    | 38    | 33    | 28    | 150    | 91    | 72    | 87    | 54    | 59    | 61    | 51    | 50    | 61    | 43    | 31    | 38    | 145    | 116    | 94     | 95     | 94    | 80    | 86    | 66    | 65    | 77    | 65    | 62    | 54    |
| 京都  | 140   | 113   | 104   | 81    | 84    | 91    | 75    | 62    | 77    | 91    | 92    | 63    | 44    | 199    | 166   | 151   | 129   | 118   | 120   | 134   | 95    | 106   | 107   | 104   | 93    | 56    | 293    | 277    | 249    | 231    | 187   | 165   | 174   | 160   | 158   | 155   | 153   | 167   | 128   |
| 大阪  | 475   | 420   | 400   | 356   | 352   | 320   | 280   | 304   | 343   | 345   | 299   | 278   | 218   | 642    | 549   | 546   | 553   | 444   | 450   | 403   | 383   | 382   | 414   | 406   | 387   | 353   | 898    | 808    | 728    | 704    | 724   | 630   | 594   | 553   | 531   | 565   | 568   | 525   | 510   |
| 兵庫  | 258   | 225   | 212   | 178   | 187   | 171   | 140   | 146   | 131   | 166   | 157   | 110   | 102   | 373    | 344   | 272   | 252   | 235   | 214   | 187   | 203   | 157   | 192   | 167   | 148   | 120   | 503    | 444    | 392    | 332    | 277   | 270   | 259   | 239   | 221   | 200   | 237   | 190   | 175   |
| 奈良  | 49    | 33    | 40    | 24    | 27    | 25    | 25    | 35    | 23    | 19    | 15    | 18    | 28    | 50     | 58    | 42    | 25    | 39    | 25    | 31    | 40    | 42    | 23    | 31    | 20    | 29    | 98     | 55     | 64     | 60     | 54    | 52    | 37    | 48    | 40    | 35    | 46    | 39    | 31    |
| 和歌山 | 54    | 59    | 47    | 52    | 38    | 37    | 27    | 37    | 37    | 36    | 35    | 36    | 35    | 83     | 74    | 66    | 57    | 59    | 39    | 39    | 36    | 39    | 46    | 41    | 50    | 45    | 93     | 86     | 82     | 79     | 79    | 68    | 51    | 52    | 44    | 54    | 37    | 49    | 43    |
| 鳥取  | 70    | 58    | 47    | 38    | 36    | 23    | 21    | 21    | 34    | 33    | 14    | 16    | 13    | 108    | 86    | 49    | 55    | 40    | 44    | 38    | 24    | 38    | 35    | 27    | 27    | 31    | 142    | 107    | 96     | 68     | 59    | 53    | 48    | 30    | 46    | 44    | 35    | 37    | 28    |
| 島根  | 36    | 44    | 34    | 23    | 19    | 26    | 25    | 29    | 27    | 24    | 17    | 18    | 15    | 57     | 40    | 43    | 32    | 28    | 28    | 23    | 22    | 28    | 21    | 17    | 10    | 26    | 87     | 64     | 53     | 36     | 52    | 34    | 36    | 34    | 123   | 27    | 21    | 26    | 24    |
| 岡山  | 138   | 129   | 75    | 80    | 79    | 81    | 67    | 59    | 55    | 60    | 68    | 67    | 62    | 212    | 199   | 142   | 124   | 106   | 106   | 104   | 81    | 82    | 59    | 79    | 86    | 70    | 255    | 264    | 192    | 208    | 187   | 167   | 144   | 118   | 105   | 94    | 117   | 101   | 102   |
| 広島  | 221   | 175   | 162   | 141   | 116   | 130   | 124   | 130   | 126   | 121   | 104   | 88    | 85    | 279    | 275   | 241   | 194   | 174   | 154   | 164   | 156   | 157   | 149   | 128   | 130   | 116   | 343    | 341    | 349    | 269    | 270   | 230   | 225   | 199   | 214   | 195   | 200   | 170   | 179   |
| 山口  | 79    | 89    | 62    | 53    | 48    | 49    | 37    | 47    | 42    | 53    | 62    | 34    | 37    | 141    | 145   | 90    | 104   | 90    | 67    | 66    | 63    | 69    | 76    | 62    | 61    | 51    | 207    | 152    | 148    | 123    | 100   | 96    | 93    | 74    | 88    | 82    | 95    | 85    | 82    |
| 徳島  | 48    | 38    | 34    | 28    | 24    | 25    | 29    | 19    | 20    | 17    | 20    | 14    | 8     | 55     | 54    | 43    | 43    | 48    | 29    | 21    | 27    | 21    | 31    | 22    | 21    | 16    | 87     | 86     | 62     | 50     | 50    | 45    | 38    | 39    | 28    | 23    | 31    | 30    | 22    |
| 香川  | 88    | 58    | 61    | 44    | 44    | 43    | 46    | 27    | 40    | 41    | 46    | 37    | 22    | 92     | 84    | 77    | 55    | 57    | 53    | 44    | 45    | 40    | 55    | 31    | 38    | 40    | 132    | 114    | 100    | 98     | 91    | 59    | 58    | 54    | 62    | 62    | 60    | 57    | 51    |
| 愛媛  | 127   | 98    | 90    | 71    | 70    | 79    | 56    | 70    | 55    | 30    | 55    | 51    | 38    | 168    | 1     |       |       |       |       |       |       |       |       |       |       |       |        |        |        |        |       |       |       |       |       |       |       |       |       |

表 5-6. 人工妊娠中絶件数:20 歳未満

|     | 平成3年   | 平成4年   | 平成5年   | 平成6年   | 平成7年   | 平成8年   | 平成9年   | 平成10年  | 平成11年  | 平成12年  | 平成13年  | 平成14年<br>(1-3月) | 平成14年度 | 平成15年度 | 平成16年度 | 平成17年度 | 平成18年度 | 平成19年度 | 平成20年度 | 平成21年度 | 平成22年度 | 平成23年度 | 平成24年度 | 平成25年度 | 平成26年度 | 平成27年度 |
|-----|--------|--------|--------|--------|--------|--------|--------|--------|--------|--------|--------|-----------------|--------|--------|--------|--------|--------|--------|--------|--------|--------|--------|--------|--------|--------|--------|
|     | 1991年  | 1992年  | 1993年  | 1994年  | 1995年  | 1996年  | 1997年  | 1998年  | 1999年  | 2000年  | 2001年  | 2002年           | 2002年度 | 2003年度 | 2004年度 | 2005年度 | 2006年度 | 2007年度 | 2008年度 | 2009年度 | 2010年度 | 2011年度 | 2012年度 | 2013年度 | 2014年度 | 2015年度 |
| 全国  | 33,286 | 31,969 | 29,776 | 27,838 | 26,117 | 28,256 | 30,984 | 34,752 | 39,678 | 44,477 | 46,511 | 12,505          | 44,987 | 40,475 | 34,745 | 30,119 | 27,367 | 23,985 | 22,837 | 21,192 | 20,357 | 20,903 | 20,659 | 19,359 | 17,854 | 16,113 |
| 北海道 | 3,160  | 2,967  | 2,701  | 2,353  | 2,230  | 2,363  | 2,369  | 2,794  | 3,120  | 3,373  | 3,527  | 869             | 3,231  | 2,757  | 2,326  | 1,928  | 1,580  | 1,375  | 1,321  | 1,190  | 1,133  | 1,179  | 1,100  | 1,056  | 970    | 853    |
| 青森  | 288    | 315    | 343    | 329    | 314    | 467    | 479    | 583    | 671    | 691    | 739    | 196             | 599    | 533    | 495    | 432    | 386    | 306    | 267    | 268    | 248    | 247    | 264    | 252    | 213    | 200    |
| 岩手  | 379    | 421    | 422    | 436    | 450    | 465    | 502    | 587    | 624    | 712    | 739    | 230             | 664    | 560    | 456    | 385    | 318    | 266    | 237    | 229    | 198    | 160    | 166    | 165    | 150    | 112    |
| 宮城  | 886    | 801    | 708    | 735    | 731    | 850    | 871    | 1,053  | 1,173  | 1,315  | 1,294  | 319             | 1,228  | 1,151  | 764    | 701    | 642    | 536    | 452    | 463    | 382    | 444    | 411    | 417    | 354    | 331    |
| 秋田  | 519    | 462    | 447    | 400    | 369    | 369    | 376    | 438    | 568    | 568    | 581    | 160             | 575    | 448    | 324    | 294    | 248    | 164    | 159    | 185    | 120    | 128    | 111    | 116    | 97     | 79     |
| 山形  | 425    | 437    | 401    | 336    | 383    | 404    | 429    | 536    | 575    | 614    | 602    | 166             | 545    | 402    | 346    | 276    | 206    | 167    | 145    | 146    | 150    | 134    | 139    | 121    | 114    | 91     |
| 福島  | 773    | 770    | 683    | 690    | 680    | 770    | 861    | 920    | 1,110  | 1,190  | 1,262  | 372             | 1,335  | 1,172  | 1,078  | 765    | 601    | 488    | 465    | 440    | 358    | 378    | 434    | 352    | 299    | 261    |
| 茨城  | 392    | 428    | 359    | 321    | 353    | 379    | 399    | 541    | 626    | 779    | 807    | 252             | 899    | 821    | 603    | 528    | 455    | 398    | 348    | 368    | 304    | 355    | 318    | 341    | 284    | 317    |
| 栃木  | 568    | 552    | 524    | 511    | 515    | 633    | 740    | 828    | 960    | 1,079  | 1,047  | 281             | 951    | 752    | 587    | 515    | 461    | 395    | 389    | 370    | 315    | 305    | 320    | 306    | 242    | 245    |
| 群馬  | 434    | 425    | 437    | 420    | 417    | 481    | 510    | 590    | 659    | 729    | 745    | 186             | 671    | 539    | 498    | 457    | 418    | 347    | 311    | 317    | 320    | 365    | 352    | 308    | 286    | 224    |
| 埼玉  | 1,410  | 1,364  | 1,292  | 1,176  | 838    | 1,116  | 1,209  | 1,316  | 1,629  | 1,859  | 1,689  | 531             | 1,999  | 2,021  | 1,622  | 1,418  | 1,381  | 1,061  | 1,189  | 698    | 1,042  | 908    | 903    | 776    | 714    | 647    |
| 千葉  | 908    | 890    | 814    | 779    | 738    | 863    | 967    | 1,085  | 1,301  | 1,383  | 1,492  | 398             | 1,379  | 1,228  | 1,097  | 970    | 929    | 791    | 674    | 735    | 750    | 671    | 610    | 791    | 525    |        |
| 東京  | 2,300  | 2,161  | 1,918  | 1,708  | 1,685  | 1,780  | 2,048  | 2,278  | 2,573  | 2,912  | 2,953  | 772             | 2,915  | 2,702  | 2,455  | 2,194  | 2,150  | 1,995  | 1,980  | 1,813  | 1,804  | 1,928  | 2,039  | 1,859  | 1,867  | 1,895  |
| 神奈川 | 1,850  | 1,763  | 1,622  | 1,465  | 1,510  | 1,426  | 1,677  | 1,885  | 2,130  | 2,242  | 2,344  | 615             | 2,244  | 2,120  | 1,840  | 1,649  | 1,455  | 1,328  | 1,271  | 1,310  | 1,141  | 1,103  | 1,332  | 1,166  | 1,015  | 936    |
| 新潟  | 628    | 681    | 694    | 585    | 549    | 599    | 711    | 724    | 815    | 911    | 947    | 259             | 911    | 761    | 587    | 521    | 474    | 383    | 392    | 341    | 318    | 321    | 298    | 281    | 235    | 236    |
| 富山  | 172    | 204    | 161    | 181    | 165    | 191    | 243    | 251    | 257    | 275    | 316    | 77              | 299    | 293    | 243    | 232    | 180    | 158    | 143    | 139    | 127    | 132    | 110    | 92     | 101    |        |
| 石川  | 421    | 310    | 283    | 270    | 217    | 263    | 250    | 285    | 352    | 398    | 453    | 113             | 439    | 388    | 289    | 262    | 230    | 223    | 208    | 203    | 167    | 176    | 171    | 176    | 137    | 126    |
| 福井  | 119    | 143    | 114    | 121    | 126    | 133    | 138    | 156    | 177    | 226    | 210    | 71              | 227    | 199    | 170    | 140    | 127    | 128    | 110    | 107    | 91     | 91     | 111    | 106    | 87     | 69     |
| 山梨  | 104    | 79     | 65     | 121    | 71     | 85     | 111    | 121    | 163    | 135    | 175    | 44              | 155    | 145    | 135    | 130    | 97     | 123    | 107    | 114    | 70     | 84     | 87     | 65     | 74     | 64     |
| 長野  | 414    | 439    | 387    | 367    | 384    | 390    | 471    | 513    | 663    | 751    | 864    | 198             | 809    | 728    | 622    | 584    | 524    | 385    | 381    | 374    | 324    | 361    | 319    | 319    | 301    | 250    |
| 岐阜  | 513    | 453    | 459    | 399    | 319    | 389    | 438    | 516    | 698    | 671    | 703    | 156             | 628    | 588    | 469    | 433    | 364    | 302    | 302    | 255    | 272    | 262    | 268    | 237    | 218    | 206    |
| 静岡  | 765    | 778    | 785    | 685    | 645    | 689    | 735    | 862    | 964    | 1,257  | 1,350  | 325             | 1,315  | 1,075  | 955    | 832    | 902    | 667    | 578    | 602    | 557    | 929    | 543    | 585    | 428    | 443    |
| 愛知  | 2,111  | 2,125  | 1,856  | 1,688  | 1,500  | 1,575  | 1,825  | 1,916  | 2,077  | 2,353  | 2,459  | 653             | 2,236  | 2,084  | 1,743  | 1,512  | 1,466  | 1,332  | 1,318  | 1,248  | 1,195  | 1,182  | 1,120  | 1,049  | 921    | 922    |
| 三重  | 516    | 488    | 452    | 400    | 403    | 410    | 453    | 490    | 595    | 711    | 709    | 215             | 818    | 635    | 599    | 520    | 426    | 404    | 413    | 351    | 343    | 281    | 313    | 260    | 217    | 208    |
| 滋賀  | 329    | 331    | 325    | 318    | 311    | 335    | 362    | 412    | 410    | 484    | 519    | 120             | 500    | 459    | 367    | 275    | 261    | 219    | 231    | 221    | 181    | 174    | 229    | 191    | 169    | 147    |
| 京都  | 717    | 628    | 610    | 527    | 484    | 531    | 573    | 668    | 734    | 855    | 872    | 230             | 858    | 776    | 649    | 592    | 547    | 480    | 474    | 460    | 424    | 416    | 453    | 443    | 385    | 264    |
| 大阪  | 2,145  | 1,872  | 1,687  | 1,493  | 1,369  | 1,567  | 1,601  | 1,824  | 2,080  | 2,251  | 2,541  | 717             | 2,487  | 2,487  | 2,173  | 2,060  | 2,006  | 1,877  | 1,735  | 1,625  | 1,566  | 1,626  | 1,708  | 1,604  | 1,476  | 1,274  |
| 兵庫  | 1,241  | 1,222  | 1,128  | 1,140  | 1,015  | 1,045  | 1,082  | 1,191  | 1,304  | 1,544  | 1,503  | 459             | 1,509  | 1,395  | 1,230  | 1,036  | 944    | 880    | 816    | 740    | 749    | 673    | 715    | 709    | 571    | 488    |
| 奈良  | 154    | 121    | 131    | 124    | 113    | 118    | 121    | 148    | 160    | 214    | 243    | 59              | 277    | 245    | 186    | 171    | 133    | 156    | 121    | 119    | 159    | 133    | 104    | 112    | 99     | 108    |
| 和歌山 | 205    | 217    | 189    | 180    | 157    | 149    | 192    | 218    | 268    | 324    | 384    | 91              | 362    | 296    | 268    | 256    | 249    | 217    | 184    | 151    | 155    | 158    | 185    | 153    | 179    | 151    |
| 鳥取  | 171    | 186    | 161    | 183    | 157    | 189    | 205    | 192    | 320    | 335    | 387    | 120             | 405    | 362    | 304    | 228    | 194    | 163    | 144    | 128    | 106    | 138    | 139    | 107    | 97     | 91     |
| 島根  | 177    | 184    | 135    | 147    | 126    | 140    | 131    | 164    | 165    | 174    | 213    | 52              | 233    | 223    | 177    | 152    | 106    | 115    | 103    | 100    | 110    | 204    | 81     | 68     | 69     | 72     |
| 岡山  | 835    | 719    | 774    | 659    | 629    | 668    | 706    | 695    | 794    | 900    | 980    | 264             | 943    | 756    | 710    | 480    | 489    | 461    | 422    | 386    | 331    | 314    | 293    | 345    | 317    | 285    |
| 広島  | 946    | 873    | 868    | 776    | 700    | 709    | 907    | 1,022  | 1,063  | 1,145  | 1,194  | 308             | 1,119  | 1,028  | 937    | 896    | 735    | 676    | 648    | 629    | 641    | 646    | 586    | 565    | 492    | 467    |
| 山口  | 359    | 368    | 333    | 284    | 258    | 288    | 291    | 308    | 410    | 472    | 523    | 130             | 551    | 507    | 446    | 350    | 320    | 288    | 279    | 255    | 233    | 260    | 262    | 280    | 221    | 209    |
| 徳島  | 139    | 131    | 169    | 151    | 149    | 159    | 220    | 216    | 216    | 250    | 234    | 74              | 248    | 245    | 227    | 162    | 145    | 149    | 126    | 109    | 124    | 96     | 97     | 94     | 83     | 61     |
| 香川  | 429    | 408    | 363    | 339    | 320    | 287    | 317    | 386    | 427    | 421    | 474    | 136             | 437    | 394    | 326    | 294    | 249    | 234    | 198    | 182    | 158    | 181    | 192    | 174    | 164    | 144    |
| 愛媛  | 447    | 482    | 430    | 458    | 340    | 362    | 410    | 468    | 547    | 610    | 634    | 176             | 635    | 578    | 510    | 440    | 403    | 376    | 330    | 318    | 310    | 305    | 253    | 269    | 222    | 223    |
| 高知  | 325    | 325    | 369    | 338    | 355    | 349    | 342    | 347    | 377    | 446    | 490    | 121             | 423    | 374    | 350    | 303    | 214    | 171    | 172    | 172    | 174    | 170    | 157    | 137    | 118    | 120    |
| 福岡  | 1,849  | 1,690  | 1,560  | 1,594  | 1,486  | 1,674  | 1,839  | 2,016  | 2,322  | 2,731  | 3,023  | 782             | 2,835  | 2,544  | 2,310  | 1,962  | 1,766  | 1,558  | 1,493  | 1,375  | 1,338  | 1,346  | 1,368  | 1,281  | 1,325  | 1,082  |
| 佐賀  | 269    | 251    | 289    | 276    | 281    | 282    | 309    | 368    | 430    | 469    | 504    | 125             | 468    | 477    | 411    | 308    | 341    | 208    | 229    | 204    | 195    | 178    | 188    | 188    | 155    | 153    |
| 長崎  | 605    | 583    | 507    | 518    | 457    | 420    | 467    | 563    | 569    | 706    | 734    | 220             | 686    | 696    | 516    | 425    | 367    | 321    | 346    | 285    | 289    | 235    | 267    | 246    | 270    | 190    |
| 熊本  | 521    | 510    | 494    | 491    | 508    | 506    | 621    | 620    | 741    | 840    | 883    | 265             | 901    | 824    | 702    | 655    | 580    | 557    | 442    | 337    | 405    | 441    | 443    | 346    | 361    | 349    |
| 大分  | 492    | 467    | 415    | 416    | 383    | 427    | 421    | 584    | 613    | 711    | 718    | 203             | 591    | 499    | 434    | 358    | 297    | 255    | 270    | 269    | 214    | 201    | 232    | 198    | 199    | 191    |
| 宮崎  | 294    | 310    | 307    | 285    | 303    | 325    | 316    | 331    | 339</  |        |        |                 |        |        |        |        |        |        |        |        |        |        |        |        |        |        |



表 5-7. 人工妊娠中絶率(女性人口 1000 人対):20 歳未満

|     | 平成3年  | 平成4年  | 平成5年  | 平成6年  | 平成7年  | 平成8年  | 平成9年  | 平成10年 | 平成11年 | 平成12年 | 平成13年 | 平成14年 | 平成15年 | 平成16年 | 平成17年 | 平成18年 | 平成19年 | 平成20年 | 平成21年 | 平成22年 | 平成23年 | 平成24年 | 平成25年 | 平成26年 | 平成27年 |
|-----|-------|-------|-------|-------|-------|-------|-------|-------|-------|-------|-------|-------|-------|-------|-------|-------|-------|-------|-------|-------|-------|-------|-------|-------|-------|
|     | 1991年 | 1992年 | 1993年 | 1994年 | 1995年 | 1996年 | 1997年 | 1998年 | 1999年 | 2000年 | 2001年 | 2002年 | 2003年 | 2004年 | 2005年 | 2006年 | 2007年 | 2008年 | 2009年 | 2010年 | 2011年 | 2012年 | 2013年 | 2014年 | 2015年 |
| 全国  | 6.9   | 6.8   | 6.6   | 6.4   | 6.2   | 7.0   | 7.9   | 9.1   | 10.6  | 12.1  | 13.0  | 12.8  | 11.9  | 10.5  | 9.4   | 8.7   | 7.8   | 7.6   | 7.1   | 6.9   | 7.1   | 7.0   | 6.6   | 6.1   | 5.5   |
| 北海道 | 14.6  | 13.9  | 13.0  | 11.8  | 11.4  | 12.7  | 13.2  | 16.2  | 18.7  | 20.3  | 21.9  | 21.0  | 18.9  | 16.9  | 13.6  | 11.6  | 10.5  | 10.6  | 9.8   | 9.0   | 9.4   | 9.0   | 8.8   | 8.3   | 7.4   |
| 青森  | 5.2   | 5.6   | 6.4   | 6.1   | 6.0   | 9.3   | 9.8   | 12.1  | 14.3  | 15.3  | 16.4  | 13.6  | 12.7  | 11.6  | 10.7  | 8.7   | 8.1   | 8.4   | 7.5   | 7.5   | 8.0   | 7.6   | 6.7   | 6.7   | 6.7   |
| 岩手  | 7.4   | 8.1   | 8.0   | 8.4   | 9.5   | 10.1  | 10.9  | 13.0  | 14.2  | 17.0  | 18.0  | 16.6  | 14.4  | 12.3  | 10.8  | 9.1   | 7.8   | 7.4   | 7.4   | 6.3   | 5     | 5.4   | 5.5   | 5     | 4     |
| 宮城  | 10.3  | 9.4   | 8.4   | 9.0   | 8.6   | 10.3  | 10.9  | 13.5  | 15.2  | 16.8  | 17.5  | 17.3  | 16.9  | 11.8  | 10.6  | 10.2  | 8.9   | 7.8   | 8.3   | 6.5   | 7.9   | 7.5   | 7.6   | 6.6   | 6     |
| 秋田  | 13.1  | 11.6  | 11.5  | 10.3  | 9.3   | 9.9   | 10.2  | 12.2  | 16.2  | 19.3  | 18.2  | 18.0  | 14.9  | 11.2  | 11.0  | 9.2   | 6.3   | 6.6   | 8.0   | 5.2   | 5.3   | 4.6   | 5     | 4.4   | 3.9   |
| 山形  | 10.3  | 10.7  | 9.8   | 8.4   | 10.8  | 10.3  | 11.0  | 14.1  | 15.5  | 18.3  | 17.2  | 15.6  | 12.2  | 10.5  | 8.9   | 6.6   | 5.6   | 5.0   | 5.2   | 5.5   | 4.8   | 5.0   | 4.5   | 4.4   | 3.7   |
| 福島  | 10.2  | 10.0  | 8.9   | 9.1   | 9.6   | 10.8  | 12.1  | 13.1  | 16.1  | 18.6  | 19.4  | 20.5  | 18.6  | 17.7  | 13.6  | 10.5  | 8.7   | 8.6   | 8.1   | 8.0   | 7.6   | 8.7   | 7.2   | 6.2   | 6.1   |
| 茨城  | 3.4   | 3.8   | 3.3   | 3.0   | 3.1   | 3.8   | 4.0   | 5.6   | 6.6   | 8.4   | 9.1   | 10.5  | 10.1  | 8.0   | 6.8   | 6.0   | 5.4   | 4.8   | 5.3   | 4.4   | 5.1   | 4.5   | 4.9   | 4.1   | 4.7   |
| 栃木  | 7.5   | 7.4   | 7.2   | 7.2   | 7.5   | 9.6   | 11.4  | 12.9  | 15.2  | 17.4  | 17.5  | 16.1  | 13.2  | 10.7  | 9.9   | 8.9   | 7.7   | 7.8   | 7.6   | 6.9   | 6.5   | 6.8   | 6.7   | 5.3   | 5.5   |
| 群馬  | 5.6   | 5.6   | 6.0   | 6.1   | 6.6   | 7.5   | 8.2   | 9.8   | 11.4  | 11.8  | 13.3  | 12.2  | 10.4  | 10.2  | 9.1   | 8.5   | 7.2   | 6.8   | 7.0   | 6.8   | 7.6   | 7.2   | 6.3   | 6     | 4.8   |
| 埼玉  | 5.0   | 5.1   | 5.0   | 4.9   | 3.6   | 5.0   | 5.7   | 6.5   | 8.2   | 8.7   | 8.7   | 10.7  | 11.1  | 9.2   | 8.0   | 8.0   | 6.0   | 7.0   | 4.1   | 6.0   | 5.3   | 5.3   | 4.6   | 4.2   | 3.8   |
| 千葉  | 3.9   | 3.9   | 3.8   | 3.8   | 3.7   | 4.5   | 5.3   | 6.1   | 7.5   | 8.4   | 9.0   | 8.6   | 7.9   | 7.3   | 6.6   | 6.5   | 5.6   | 4.8   | 5.3   | 5.5   | 5.5   | 4.9   | 4.4   | 5.7   | 3.8   |
| 東京  | 5.3   | 5.3   | 5.0   | 4.7   | 4.7   | 5.4   | 6.4   | 7.2   | 8.0   | 9.2   | 9.7   | 9.6   | 8.5   | 7.5   | 7.9   | 8.0   | 7.4   | 7.1   | 6.3   | 6.7   | 7.4   | 7.9   | 7.1   | 7     | 6.8   |
| 神奈川 | 5.9   | 5.9   | 5.8   | 5.6   | 5.7   | 7.0   | 8.1   | 9.3   | 9.4   | 10.5  | 10.2  | 9.6   | 8.4   | 8.1   | 7.3   | 6.7   | 6.4   | 6.5   | 5.6   | 5.5   | 6.7   | 5.7   | 5     | 4.5   | 4.5   |
| 新潟  | 7.1   | 7.7   | 8.0   | 6.8   | 7.3   | 7.6   | 9.1   | 9.5   | 10.9  | 13.1  | 13.3  | 13.4  | 11.7  | 9.6   | 8.4   | 7.9   | 6.6   | 7.1   | 6.4   | 5.8   | 5.7   | 5.3   | 5     | 4.4   | 4.5   |
| 富山  | 3.9   | 4.7   | 3.9   | 4.6   | 5.0   | 5.5   | 7.1   | 7.6   | 8.0   | 8.6   | 10.5  | 10.0  | 10.5  | 9.3   | 9.3   | 7.2   | 6.6   | 6.9   | 6.5   | 6.0   | 5.3   | 5.3   | 4.4   | 3.7   | 4.4   |
| 石川  | 8.9   | 6.7   | 6.4   | 6.4   | 5.2   | 6.7   | 6.8   | 7.9   | 10.1  | 11.4  | 13.7  | 13.7  | 12.5  | 9.6   | 8.9   | 7.9   | 8.0   | 7.4   | 7.5   | 6.2   | 6.3   | 6.1   | 6.3   | 4.9   | 4.6   |
| 福井  | 3.9   | 4.8   | 3.8   | 4.2   | 4.5   | 5.1   | 5.3   | 6.2   | 7.1   | 10.2  | 9.1   | 9.5   | 8.7   | 7.7   | 6.8   | 6.0   | 6.1   | 5.2   | 5.4   | 4.9   | 4.8   | 5.6   | 5.3   | 4.6   | 3.8   |
| 山梨  | 3.3   | 2.5   | 2.2   | 4.2   | 2.3   | 3.0   | 4.1   | 4.5   | 6.3   | 5.6   | 7.0   | 6.5   | 6.3   | 6.1   | 5.5   | 4.2   | 5.6   | 5.1   | 5.7   | 3.2   | 3.8   | 4.0   | 3     | 3.5   | 3.1   |
| 長野  | 5.3   | 5.6   | 5.1   | 5.0   | 5.5   | 5.7   | 7.0   | 7.9   | 10.4  | 13.4  | 14.4  | 13.5  | 12.6  | 11.3  | 11.3  | 10.1  | 7.4   | 7.6   | 7.8   | 6.7   | 7.2   | 6.3   | 6.3   | 6     | 5.3   |
| 岐阜  | 6.0   | 5.5   | 5.7   | 5.3   | 4.6   | 5.5   | 6.3   | 7.7   | 10.7  | 10.8  | 11.5  | 10.3  | 10.1  | 8.5   | 7.9   | 6.7   | 5.8   | 6.0   | 5.3   | 5.4   | 5.1   | 5.3   | 4.7   | 4.4   | 4.1   |
| 静岡  | 5.4   | 5.5   | 5.8   | 5.2   | 4.9   | 5.8   | 6.2   | 7.5   | 8.5   | 11.9  | 12.9  | 12.5  | 10.6  | 9.8   | 9.0   | 9.8   | 7.4   | 6.6   | 7.2   | 6.8   | 10.9  | 6.2   | 6.7   | 5     | 5.4   |
| 愛知  | 7.6   | 8.0   | 7.5   | 7.3   | 6.5   | 7.2   | 8.7   | 9.4   | 10.4  | 11.2  | 12.5  | 11.6  | 11.1  | 9.5   | 8.3   | 8.1   | 7.5   | 7.4   | 7.1   | 6.8   | 6.7   | 6.4   | 5.9   | 5.1   | 5.1   |
| 三重  | 7.4   | 7.2   | 7.0   | 6.5   | 6.7   | 7.1   | 7.9   | 8.9   | 11.0  | 14.5  | 13.4  | 16.0  | 13.0  | 12.7  | 11.1  | 9.1   | 8.8   | 9.4   | 8.2   | 8.0   | 6.4   | 7.1   | 5.9   | 5     | 4.9   |
| 滋賀  | 6.5   | 6.6   | 6.6   | 6.8   | 6.5   | 7.4   | 8.2   | 9.6   | 9.5   | 11.7  | 12.7  | 12.2  | 11.5  | 9.7   | 7.2   | 7.1   | 5.9   | 6.4   | 6.3   | 5.2   | 5     | 6.5   | 5.5   | 4.8   | 4.1   |
| 京都  | 6.8   | 6.3   | 6.4   | 5.9   | 5.4   | 6.2   | 7.3   | 8.8   | 9.8   | 11.1  | 11.8  | 12.3  | 11.2  | 9.5   | 8.4   | 8.4   | 7.7   | 7.5   | 7.3   | 6.6   | 6.8   | 7.7   | 7.4   | 6.4   | 4.1   |
| 大阪  | 6.0   | 5.6   | 5.3   | 5.0   | 4.6   | 5.8   | 6.2   | 7.4   | 8.6   | 9.2   | 10.8  | 11.0  | 11.1  | 9.8   | 9.5   | 9.6   | 9.1   | 8.3   | 7.7   | 7.7   | 8     | 8.4   | 7.8   | 7.1   | 6     |
| 兵庫  | 5.7   | 5.8   | 5.5   | 5.9   | 5.5   | 5.9   | 6.4   | 7.1   | 8.0   | 9.5   | 9.5   | 9.7   | 9.3   | 8.5   | 7.2   | 6.7   | 6.5   | 6.1   | 5.6   | 5.7   | 5.1   | 5.4   | 5.3   | 4.3   | 3.7   |
| 奈良  | 2.6   | 2.2   | 2.5   | 2.5   | 1.9   | 2.4   | 2.6   | 3.3   | 3.6   | 4.8   | 5.5   | 6.8   | 6.3   | 5.2   | 4.3   | 3.6   | 4.3   | 3.5   | 3.5   | 4.5   | 3.8   | 3.0   | 3.2   | 2.9   | 3.1   |
| 和歌山 | 5.1   | 5.4   | 4.8   | 4.7   | 4.6   | 4.5   | 6.0   | 6.8   | 9.6   | 11.4  | 12.8  | 12.5  | 11.0  | 10.3  | 9.9   | 8.6   | 8.7   | 7.7   | 6.6   | 6.8   | 6.6   | 7.7   | 6.4   | 7.8   | 6.8   |
| 鳥取  | 7.9   | 8.5   | 7.7   | 8.7   | 7.7   | 9.5   | 10.3  | 9.6   | 16.0  | 17.7  | 21.5  | 21.3  | 21.3  | 19.0  | 14.8  | 12.9  | 10.9  | 10.3  | 9.8   | 7.9   | 9.9   | 9.9   | 7.6   | 7.5   | 7.3   |
| 島根  | 6.6   | 6.8   | 5.2   | 5.7   | 5.6   | 5.8   | 5.5   | 6.8   | 7.2   | 8.7   | 10.1  | 11.1  | 9.8   | 8.4   | 5.9   | 6.8   | 6.1   | 6.3   | 7.0   | 12    | 4.8   | 4.3   | 4.3   | 4.3   | 4.9   |
| 岡山  | 10.9  | 9.6   | 10.8  | 9.7   | 9.0   | 10.8  | 11.8  | 11.8  | 13.7  | 15.3  | 17.2  | 16.8  | 14.3  | 14.2  | 9.2   | 10.0  | 9.8   | 9.2   | 8.8   | 7.1   | 6.8   | 6.4   | 7.3   | 6.9   | 6.1   |
| 広島  | 8.3   | 7.9   | 8.3   | 7.8   | 7.7   | 10.2  | 11.9  | 12.5  | 13.4  | 14.9  | 14.3  | 13.7  | 13.0  | 12.4  | 10.4  | 9.8   | 9.7   | 9.7   | 9.7   | 9.7   | 9.6   | 8.7   | 8.4   | 7.5   | 7.1   |
| 山口  | 6.1   | 6.3   | 5.9   | 5.3   | 5.0   | 5.9   | 6.2   | 6.7   | 9.1   | 10.2  | 12.2  | 12.8  | 12.7  | 12.1  | 9.9   | 9.4   | 8.7   | 9.0   | 8.2   | 7.4   | 7.9   | 8.2   | 8.8   | 7.1   | 6.8   |
| 徳島  | 4.6   | 4.5   | 6.0   | 5.6   | 6.3   | 6.1   | 8.8   | 8.6   | 8.6   | 10.0  | 9.8   | 10.8  | 11.1  | 10.8  | 8.0   | 7.3   | 7.8   | 6.6   | 6.1   | 7.2   | 5.3   | 5.7   | 5.5   | 4.9   | 3.7   |
| 香川  | 11.0  | 10.7  | 9.8   | 9.4   | 9.5   | 8.7   | 10.2  | 12.5  | 12.9  | 15.8  | 16.9  | 15.6  | 14.6  | 12.5  | 12.2  | 10.4  | 9.8   | 8.6   | 7.9   | 7.6   | 8.2   | 8.7   | 7.9   | 7.5   | 6.7   |
| 愛媛  | 7.9   | 8.5   | 7.8   | 8.6   | 7.0   | 7.5   | 8.7   | 10.2  | 12.4  | 14.5  | 14.7  | 15.1  | 14.8  | 13.8  | 12.2  | 11.2  | 10.7  | 10.0  | 9.9   | 9.7   | 9.2   | 7.7   | 8.2   | 6.9   | 7.4   |
| 高知  | 11.2  | 11.2  | 13.2  | 12.5  | 15.9  | 14.0  | 13.7  | 13.9  | 15.7  | 20.2  | 21.3  | 19.2  | 17.8  | 16.7  | 15.9  | 11.9  | 10.1  | 10.8  | 11.5  | 10.3  | 10    | 9.2   | 8.1   | 6.9   | 7.6   |
| 福岡  | 9.9   | 9.2   | 8.7   | 9.1   | 8.6   | 9.9   | 11.1  | 12.4  | 14.7  | 17.3  | 19.6  | 19.2  | 18.0  | 17.2  | 14.1  | 13.4  | 12.4  | 12.1  | 11.4  | 10.6  | 10.9  | 11.3  | 10.6  | 11.1  | 8.8   |
| 佐賀  | 8.2   | 7.6   | 9.0   | 8.6   | 9.5   | 9.1   | 10.3  | 12.3  | 14.3  | 15.9  | 18.0  | 16.7  | 17.7  | 15.8  | 12.6  | 14.2  | 9.0   | 10.4  | 9.7   | 9.1   | 8.1   | 8.5   | 8.5   | 7.4   | 7.4   |
| 長崎  | 10.3  | 9.9   | 8.7   | 8.9   | 9.4   | 8.0   | 9.2   | 11.3  | 11.9  | 15.3  | 16.0  | 14.9  | 16.2  | 12.6  | 10.6  | 9.4   | 8.7   | 9.9   | 8.6   | 8.3   | 6.7   | 7.6   | 7.2   | 8.2   | 6     |
| 熊本  | 8.1   | 7.8   | 7.8   | 7.9   | 8.9   | 8.4   | 10.4  | 10.5  | 12.8  | 14.6  | 15.5  | 16.1  | 15.3  | 13.5  | 13.1  | 11.8  | 11.6  | 9.4   | 7.3   | 9.2   | 9.8   | 10.1  | 8     | 8.4   | 8.5   |
| 大分  | 10.8  | 10.2  | 9.2   | 9.5   | 9.8   | 10.7  | 10.5  | 15.0  | 16.1  | 19.9  | 20.5  | 16.9  | 15.1  | 13.6  | 11.9  | 9.9   | 8.5   | 9.3   | 9.6   | 7.8   | 7.2   | 8.6   | 7.3   | 7.7   | 7.3   |
| 宮崎  | 6.8   | 7.0   | 7.1   | 6.6   | 7.1   | 8.1   | 7.9   | 8.3   | 8.7   | 10.6  | 10.1  | 10.9  | 7.0   | 10.5  | 9.8   | 8.7   | 8.9   | 9.8   | 7.7   | 6.5   | 8.4   | 6.2   | 6.7   | 6.4   | 5.2   |
| 鹿児島 | 5.4   | 5.9   | 5.6   | 6.7   | 6.4   | 7.5   | 8.2   | 8.0   | 9.2   | 12.1  | 11.6  | 12.9  | 11.8  | 10.7  | 9.3   | 8.9   | 7.8   | 8.4   | 8.4   | 7.6   | 6.5   | 7.4   | 7.9   | 7.5   | 7.5   |
| 沖縄  | 4.6   | 5.0   | 5.1   | 4.9   | 4.1   | 3.7   | 4.9   | 5.7   | 7.6   | 9.5   | 8.9   | 7.4   | 7.3   | 7.2   | 6.3   | 6.7   | 6.4   | 5.9   | 7.2   | 6.3   | 7.3   | 7.4   | 7.6   | 7.8   | 7.2   |

出典:母体保護統計報告(厚生労働省)、母子保健の主なる統計(財団法人母子衛生研究会)

表 5-8. 人工妊娠中絶件数:20-24 歳

|     | 平成3年   | 平成4年   | 平成5年   | 平成6年   | 平成7年   | 平成8年   | 平成9年   | 平成10年  | 平成11年  | 平成12年  | 平成13年  | 平成14年<br>(1-3月) | 平成14年度 | 平成15年度 | 平成16年度 | 平成17年度 | 平成18年度 | 平成19年度 | 平成20年度 | 平成21年度 | 平成22年度 | 平成23年度 | 平成24年度 | 平成25年度 | 平成26年度 | 平成27年度 |
|-----|--------|--------|--------|--------|--------|--------|--------|--------|--------|--------|--------|-----------------|--------|--------|--------|--------|--------|--------|--------|--------|--------|--------|--------|--------|--------|--------|
|     | 1991年  | 1992年  | 1993年  | 1994年  | 1995年  | 1996年  | 1997年  | 1998年  | 1999年  | 2000年  | 2001年  | 2002年           | 2002年度 | 2003年度 | 2004年度 | 2005年度 | 2006年度 | 2007年度 | 2008年度 | 2009年度 | 2010年度 | 2011年度 | 2012年度 | 2013年度 | 2014年度 | 2015年度 |
| 全国  | 88,217 | 87,461 | 85,422 | 83,309 | 79,712 | 80,743 | 80,252 | 79,762 | 81,524 | 82,598 | 82,540 | 21,428          | 79,224 | 77,469 | 74,711 | 72,217 | 68,563 | 62,523 | 56,419 | 50,627 | 47,089 | 44,087 | 43,269 | 40,268 | 39,851 | 39,430 |
| 北海道 | 8,138  | 7,674  | 7,398  | 6,931  | 6,755  | 6,578  | 6,594  | 6,514  | 6,553  | 6,626  | 6,391  | 1,576           | 5,736  | 5,315  | 4,924  | 4,689  | 4,171  | 3,808  | 3,266  | 2,968  | 2,641  | 2,472  | 2,371  | 2,120  | 2,162  | 2,006  |
| 青森  | 745    | 847    | 833    | 687    | 791    | 1,105  | 1,006  | 1,133  | 1,098  | 1,059  | 1,043  | 314             | 954    | 800    | 823    | 776    | 711    | 594    | 545    | 473    | 453    | 417    | 349    | 342    | 371    |        |
| 岩手  | 1,170  | 1,142  | 1,133  | 1,148  | 1,172  | 1,273  | 1,226  | 1,285  | 1,340  | 1,316  | 1,326  | 361             | 1,214  | 1,173  | 1,050  | 938    | 878    | 806    | 672    | 601    | 491    | 487    | 457    | 428    | 380    | 379    |
| 宮城  | 1,964  | 1,884  | 1,948  | 1,755  | 1,771  | 1,814  | 2,001  | 1,983  | 2,051  | 2,175  | 2,216  | 568             | 2,104  | 2,041  | 1,727  | 1,714  | 1,576  | 1,435  | 1,290  | 1,187  | 1,117  | 952    | 986    | 919    | 898    | 866    |
| 秋田  | 1,107  | 1,098  | 1,053  | 968    | 990    | 1,008  | 894    | 914    | 978    | 979    | 967    | 271             | 893    | 800    | 731    | 670    | 654    | 521    | 446    | 438    | 369    | 297    | 314    | 251    | 247    | 242    |
| 山形  | 1,087  | 1,056  | 1,004  | 912    | 841    | 935    | 980    | 941    | 976    | 887    | 909    | 255             | 857    | 805    | 698    | 666    | 605    | 510    | 425    | 412    | 358    | 271    | 298    | 225    | 208    | 268    |
| 福島  | 1,789  | 1,750  | 1,779  | 1,800  | 1,668  | 1,692  | 1,767  | 1,738  | 1,710  | 1,800  | 1,933  | 427             | 1,820  | 1,621  | 1,622  | 1,476  | 1,496  | 1,292  | 1,119  | 1,000  | 755    | 724    | 757    | 647    | 614    | 575    |
| 茨城  | 938    | 1,098  | 958    | 976    | 1,113  | 1,096  | 1,104  | 1,096  | 1,393  | 1,469  | 1,468  | 402             | 1,500  | 1,144  | 1,210  | 1,256  | 1,115  | 1,043  | 869    | 706    | 652    | 636    | 635    | 542    | 569    | 558    |
| 栃木  | 1,341  | 1,394  | 1,435  | 1,395  | 1,306  | 1,405  | 1,322  | 1,332  | 1,358  | 1,471  | 1,534  | 374             | 1,449  | 1,357  | 1,274  | 1,205  | 1,161  | 1,001  | 980    | 872    | 717    | 738    | 645    | 635    | 580    | 637    |
| 群馬  | 1,247  | 1,298  | 1,364  | 1,263  | 1,330  | 1,366  | 1,366  | 1,370  | 1,399  | 1,384  | 1,417  | 316             | 1,295  | 1,187  | 1,152  | 1,071  | 996    | 925    | 776    | 726    | 609    | 597    | 596    | 550    | 551    | 516    |
| 埼玉  | 2,827  | 2,871  | 3,087  | 2,900  | 2,217  | 2,878  | 2,771  | 2,779  | 2,924  | 3,009  | 2,723  | 716             | 2,955  | 3,264  | 2,820  | 2,915  | 3,027  | 2,303  | 2,738  | 1,508  | 2,082  | 1,695  | 1,582  | 1,328  | 1,263  | 1,332  |
| 千葉  | 2,389  | 2,450  | 2,272  | 2,344  | 2,297  | 2,316  | 2,083  | 2,123  | 2,290  | 2,277  | 2,196  | 577             | 2,048  | 1,943  | 2,010  | 1,983  | 1,935  | 1,780  | 1,370  | 1,411  | 1,346  | 1,245  | 1,158  | 1,119  | 1,193  |        |
| 東京  | 9,529  | 9,322  | 8,923  | 8,296  | 7,556  | 7,324  | 7,495  | 7,616  | 7,473  | 7,903  | 7,934  | 2,061           | 7,953  | 8,093  | 7,936  | 8,201  | 8,055  | 7,801  | 7,247  | 6,858  | 6,975  | 6,845  | 6,916  | 6,705  | 6,779  | 7,179  |
| 神奈川 | 4,524  | 4,740  | 4,304  | 4,013  | 4,250  | 4,057  | 4,081  | 4,075  | 4,396  | 4,207  | 4,361  | 1,070           | 4,169  | 3,905  | 3,929  | 3,906  | 3,579  | 3,210  | 2,999  | 2,837  | 2,434  | 2,378  | 2,504  | 2,387  | 2,405  | 2,363  |
| 新潟  | 1,681  | 1,737  | 1,858  | 1,681  | 1,544  | 1,638  | 1,617  | 1,647  | 1,683  | 1,632  | 1,559  | 348             | 1,467  | 1,405  | 1,339  | 1,189  | 1,142  | 1,041  | 948    | 828    | 727    | 653    | 588    | 607    | 540    | 521    |
| 富山  | 529    | 539    | 506    | 527    | 597    | 610    | 566    | 529    | 535    | 519    | 552    | 147             | 520    | 480    | 446    | 480    | 479    | 403    | 391    | 354    | 276    | 269    | 250    | 208    | 171    | 209    |
| 石川  | 846    | 783    | 777    | 732    | 707    | 737    | 757    | 723    | 719    | 720    | 693    | 186             | 678    | 696    | 631    | 609    | 581    | 517    | 466    | 423    | 355    | 395    | 368    | 364    | 326    | 341    |
| 福井  | 253    | 379    | 386    | 392    | 430    | 446    | 468    | 503    | 456    | 490    | 463    | 95              | 426    | 397    | 358    | 355    | 354    | 352    | 316    | 252    | 245    | 215    | 209    | 200    | 195    | 169    |
| 山梨  | 246    | 265    | 235    | 394    | 269    | 269    | 341    | 260    | 331    | 352    | 294    | 78              | 278    | 312    | 333    | 373    | 299    | 296    | 261    | 235    | 189    | 190    | 170    | 172    | 158    | 162    |
| 長野  | 1,266  | 1,347  | 1,359  | 1,238  | 1,331  | 1,310  | 1,334  | 1,380  | 1,390  | 1,544  | 1,536  | 392             | 1,380  | 1,405  | 1,278  | 1,256  | 1,136  | 956    | 831    | 809    | 645    | 681    | 634    | 594    | 565    | 552    |
| 岐阜  | 1,256  | 1,195  | 1,204  | 1,129  | 974    | 1,197  | 1,157  | 1,059  | 1,176  | 1,178  | 1,061  | 302             | 987    | 1,028  | 1,240  | 995    | 945    | 792    | 750    | 609    | 590    | 463    | 521    | 473    | 458    | 495    |
| 静岡  | 1,755  | 1,665  | 1,832  | 1,696  | 1,756  | 1,840  | 1,731  | 1,773  | 1,940  | 1,800  | 1,928  | 518             | 1,750  | 1,757  | 1,810  | 1,616  | 1,571  | 1,449  | 1,232  | 1,188  | 1,216  | 1,005  | 1,068  | 1,037  | 940    | 851    |
| 愛知  | 5,118  | 5,259  | 4,915  | 4,823  | 4,547  | 4,386  | 4,377  | 4,180  | 4,199  | 4,009  | 3,814  | 1,036           | 3,560  | 3,862  | 3,623  | 3,544  | 3,432  | 3,061  | 2,552  | 2,518  | 2,256  | 2,338  | 2,326  | 2,016  | 2,090  | 2,160  |
| 三重  | 1,367  | 1,238  | 1,286  | 1,173  | 1,137  | 1,123  | 1,064  | 966    | 998    | 1,055  | 1,188  | 304             | 1,006  | 1,081  | 1,066  | 1,038  | 958    | 851    | 921    | 764    | 705    | 516    | 539    | 471    | 435    | 465    |
| 滋賀  | 796    | 783    | 887    | 847    | 885    | 851    | 763    | 861    | 837    | 899    | 841    | 195             | 768    | 760    | 608    | 667    | 633    | 592    | 496    | 467    | 411    | 379    | 362    | 218    | 265    | 276    |
| 京都  | 2,039  | 1,835  | 1,809  | 1,762  | 1,680  | 1,598  | 1,683  | 1,673  | 1,669  | 1,719  | 1,723  | 466             | 1,671  | 1,560  | 1,546  | 1,504  | 1,372  | 1,252  | 1,189  | 1,029  | 979    | 912    | 853    | 828    | 880    | 578    |
| 大阪  | 6,463  | 5,916  | 5,494  | 5,490  | 4,965  | 4,541  | 4,649  | 4,676  | 4,817  | 4,862  | 5,185  | 1,274           | 4,950  | 5,153  | 5,120  | 5,035  | 4,940  | 4,707  | 4,456  | 4,001  | 3,735  | 3,673  | 3,701  | 3,490  | 3,480  | 3,429  |
| 兵庫  | 3,238  | 3,105  | 3,078  | 3,245  | 2,850  | 3,025  | 2,772  | 2,898  | 2,672  | 2,734  | 2,599  | 734             | 2,542  | 2,488  | 2,557  | 2,493  | 2,262  | 2,135  | 1,788  | 1,673  | 1,510  | 1,436  | 1,372  | 1,292  | 1,293  | 1,161  |
| 奈良  | 369    | 372    | 335    | 375    | 404    | 359    | 291    | 337    | 371    | 367    | 389    | 108             | 391    | 454    | 429    | 390    | 377    | 395    | 321    | 307    | 275    | 255    | 213    | 254    | 200    | 231    |
| 和歌山 | 582    | 574    | 502    | 504    | 485    | 480    | 552    | 505    | 523    | 589    | 600    | 159             | 632    | 513    | 503    | 479    | 461    | 370    | 350    | 305    | 296    | 277    | 274    | 241    | 259    | 244    |
| 鳥取  | 471    | 500    | 474    | 472    | 449    | 503    | 549    | 405    | 493    | 503    | 550    | 156             | 606    | 638    | 540    | 484    | 301    | 398    | 346    | 330    | 280    | 261    | 205    | 191    | 200    | 207    |
| 島根  | 456    | 425    | 429    | 486    | 416    | 426    | 431    | 437    | 418    | 406    | 391    | 100             | 429    | 327    | 315    | 312    | 272    | 289    | 192    | 230    | 163    | 187    | 186    | 182    | 150    | 150    |
| 岡山  | 2,285  | 2,300  | 2,190  | 2,163  | 2,115  | 2,018  | 1,935  | 1,844  | 1,831  | 1,826  | 1,865  | 442             | 1,614  | 1,587  | 1,457  | 1,122  | 1,289  | 1,139  | 993    | 869    | 825    | 751    | 678    | 626    | 621    | 577    |
| 広島  | 2,052  | 2,119  | 2,213  | 2,201  | 2,142  | 2,176  | 2,100  | 2,107  | 2,185  | 2,162  | 2,121  | 584             | 1,983  | 1,965  | 1,911  | 1,752  | 1,691  | 1,609  | 1,429  | 1,318  | 1,226  | 1,150  | 1,065  | 979    | 1,056  | 1,009  |
| 山口  | 837    | 800    | 872    | 822    | 769    | 798    | 764    | 822    | 824    | 889    | 937    | 240             | 841    | 895    | 853    | 791    | 758    | 700    | 622    | 504    | 496    | 405    | 433    | 390    | 420    | 327    |
| 徳島  | 405    | 406    | 494    | 475    | 453    | 457    | 554    | 474    | 447    | 373    | 434    | 104             | 413    | 449    | 439    | 428    | 384    | 368    | 331    | 271    | 211    | 210    | 212    | 198    | 190    | 157    |
| 香川  | 948    | 983    | 912    | 949    | 870    | 889    | 846    | 843    | 803    | 839    | 824    | 192             | 759    | 723    | 664    | 656    | 575    | 549    | 449    | 415    | 376    | 332    | 314    | 336    | 270    | 262    |
| 愛媛  | 1,008  | 1,054  | 1,175  | 1,167  | 1,127  | 988    | 944    | 1,043  | 1,019  | 1,048  | 996    | 259             | 969    | 1,004  | 1,041  | 930    | 933    | 857    | 717    | 684    | 569    | 512    | 509    | 471    | 467    | 432    |
| 高知  | 759    | 849    | 815    | 865    | 788    | 819    | 816    | 788    | 651    | 552    | 566    | 185             | 648    | 663    | 626    | 575    | 497    | 413    | 380    | 349    | 273    | 305    | 241    | 273    | 244    | 225    |
| 福岡  | 4,602  | 4,569  | 4,566  | 4,739  | 4,666  | 4,895  | 5,040  | 4,747  | 5,132  | 5,393  | 5,304  | 1,454           | 5,572  | 5,233  | 4,965  | 4,794  | 4,374  | 4,033  | 3,692  | 3,352  | 3,049  | 2,726  | 2,721  | 2,510  | 2,442  | 2,495  |
| 佐賀  | 779    | 767    | 730    | 771    | 756    | 813    | 795    | 792    | 855    | 849    | 805    | 243             | 830    | 795    | 783    | 702    | 702    | 594    | 528    | 455    | 369    | 364    | 328    | 274    | 286    | 309    |
| 長崎  | 1,785  | 1,720  | 1,465  | 1,522  | 1,305  | 1,361  | 1,338  | 1,253  | 1,358  | 1,303  | 1,392  | 378             | 1,297  | 1,285  | 1,191  | 1,162  | 1,029  | 897    | 796    | 692    | 627    | 550    | 559    | 481    | 503    | 465    |
| 熊本  | 1,354  | 1,309  | 1,269  | 1,273  | 1,337  | 1,434  | 1,373  | 1,390  | 1,476  | 1,582  | 1,472  | 381             | 1,519  | 1,496  | 1,489  | 1,488  | 1,471  | 1,332  | 1,195  | 891    | 954    | 872    | 786    | 755    | 714    | 672    |
| 大分  | 1,289  | 1,315  | 1,271  | 1,161  | 1,136  | 1,231  | 1,265  | 1,185  | 1,130  | 1,130  | 1,117  | 293             | 1,071  | 1,052  | 893    | 922    | 790    | 731    | 644    | 567    | 469    | 453    | 456    | 421    | 406    | 373    |
| 宮崎  | 773    | 762    | 749    | 774    | 784    | 803    | 819    | 746    | 765    | 804    | 762    | 171             | 646    | 483    | 758    | 666    | 637    | 595    | 500    | 450    | 394    | 286    | 276    | 330    | 266    | 270    |
| 鹿児島 | 1,302  | 1,403  | 1,314  | 1,431  | 1,433  | 1,411  | 1,356  | 1,357  | 1,321  | 1,321  | 1,409  | 412             | 1,415  | 1,405  | 1,285  | 1,217  | 1,137  | 991    | 902    | 838    | 813    | 741    | 687    | 680    | 627    | 650    |
| 沖縄  | 513    | 564    | 530    | 542    | 548    | 464    | 515    | 526    | 561    | 587    | 752    | 204             | 659    | 690    | 708    | 727    | 787    | 713    | 644    | 581    | 566    | 535    | 529    | 502    | 557    | 521    |

出典: 母体保護統計報告(厚生労働

表 5-9. 人工妊娠中絶率(女性人口 1000 人対):20-24 歳

|     | 平成3年  | 平成4年  | 平成5年  | 平成6年  | 平成7年  | 平成8年  | 平成9年  | 平成10年 | 平成11年 | 平成12年 | 平成13年 | 平成14年 | 平成15年 | 平成16年 | 平成17年 | 平成18年 | 平成19年 | 平成20年 | 平成21年 | 平成22年 | 平成23年 | 平成24年 | 平成25年 | 平成26年 | 平成27年 |
|-----|-------|-------|-------|-------|-------|-------|-------|-------|-------|-------|-------|-------|-------|-------|-------|-------|-------|-------|-------|-------|-------|-------|-------|-------|-------|
|     | 1991年 | 1992年 | 1993年 | 1994年 | 1995年 | 1996年 | 1997年 | 1998年 | 1999年 | 2000年 | 2001年 | 2002年 | 2003年 | 2004年 | 2005年 | 2006年 | 2007年 | 2008年 | 2009年 | 2010年 | 2011年 | 2012年 | 2013年 | 2014年 | 2015年 |
| 全国  | 19.1  | 18.6  | 17.8  | 17.1  | 16.6  | 16.8  | 17.1  | 17.7  | 18.8  | 20.6  | 20.3  | 20.2  | 19.8  | 20    | 19.2  | 17.8  | 16.3  | 15.1  | 14.9  | 14.1  | 14.1  | 13.3  | 13.2  | 13.5  |       |
| 北海道 | 41.1  | 38.2  | 35.7  | 32.8  | 32.1  | 31.5  | 31.9  | 31.9  | 33.1  | 35.6  | 36.5  | 33.3  | 31.4  | 29.7  | 30.1  | 27.1  | 25.1  | 22.1  | 20.8  | 20.1  | 19.3  | 18.8  | 17.2  | 17.7  | 17.2  |
| 青森  | 17.7  | 19.7  | 18.5  | 14.9  | 18.1  | 24.6  | 22.4  | 25.8  | 25.0  | 27.2  | 27.4  | 25.8  | 20.5  | 20.6  | 21.9  | 21.3  | 20.3  | 16.5  | 15.1  | 17    | 17.4  | 16.7  | 14    | 13.7  | 15.1  |
| 岩手  | 31.8  | 30.9  | 29.8  | 29.4  | 30.1  | 31.8  | 30.7  | 31.3  | 32.7  | 38.4  | 36.8  | 34.7  | 33.5  | 30.9  | 28.6  | 26.6  | 24.4  | 19.8  | 17.7  | 17.9  | 18.7  | 18.3  | 16.5  | 14.6  | 15.7  |
| 宮城  | 23.8  | 22.2  | 21.9  | 19.3  | 20.1  | 19.5  | 21.3  | 21.3  | 22.5  | 27.1  | 25.8  | 24.5  | 23.7  | 20.6  | 22.5  | 20.7  | 19.4  | 18.2  | 17.5  | 17.4  | 15.1  | 15.7  | 15.1  | 15    | 15.4  |
| 秋田  | 39.1  | 39.2  | 36.3  | 32.3  | 36.3  | 33.6  | 30.8  | 31.5  | 33.7  | 35.0  | 35.8  | 34.3  | 29.6  | 26.1  | 28    | 28.4  | 22.7  | 18.6  | 17.5  | 19.5  | 17.5  | 19.6  | 15.7  | 14.5  | 15.4  |
| 山形  | 35.4  | 35.2  | 32.4  | 28.5  | 28.7  | 28.3  | 29.7  | 28.5  | 30.5  | 28.0  | 29.3  | 28.6  | 26    | 22.5  | 23.4  | 21.6  | 18.2  | 14.7  | 13.7  | 15    | 12.3  | 14.2  | 10.7  | 9.9   | 13    |
| 福島  | 30.7  | 29.2  | 27.8  | 26.9  | 27.4  | 27.3  | 28.5  | 28.0  | 28.0  | 32.3  | 34.5  | 33.1  | 30    | 29.5  | 28.6  | 30.5  | 27.5  | 23.8  | 20.8  | 19.1  | 18.1  | 19.9  | 17    | 15.7  | 16    |
| 茨城  | 9.6   | 10.7  | 8.8   | 8.6   | 10.0  | 10.1  | 10.4  | 11.8  | 13.7  | 16.2  | 16.1  | 16.7  | 12.6  | 13    | 15.4  | 13.8  | 12.9  | 10.6  | 8.6   | 9.4   | 9.5   | 9.9   | 8.5   | 8.9   | 9.1   |
| 栃木  | 21.8  | 22.1  | 21.7  | 20.5  | 19.7  | 20.7  | 20.0  | 20.5  | 21.2  | 25.7  | 26.4  | 25.9  | 23.8  | 22.4  | 22.8  | 22.3  | 19.6  | 19.2  | 17.4  | 15.7  | 16.8  | 15    | 15.1  | 13.5  | 15.6  |
| 群馬  | 19.0  | 19.1  | 18.9  | 16.8  | 18.7  | 19.5  | 19.8  | 20.1  | 20.6  | 26.3  | 25.3  | 23.1  | 20.8  | 19.9  | 21.2  | 19.9  | 18.1  | 14.6  | 13.2  | 13.9  | 14.2  | 14.2  | 13.1  | 12.8  | 12.5  |
| 埼玉  | 10.1  | 9.7   | 10.1  | 9.3   | 7.3   | 9.7   | 9.6   | 10.1  | 11.2  | 12.6  | 11.5  | 12.8  | 14.8  | 13.3  | 14.1  | 14.8  | 11.3  | 13.8  | 7.9   | 11.1  | 9     | 8.5   | 7.2   | 6.9   | 7.4   |
| 千葉  | 10.6  | 10.4  | 9.3   | 9.5   | 9.5   | 9.7   | 9.0   | 9.5   | 10.8  | 11.2  | 11.3  | 10.8  | 10.6  | 11.2  | 11.4  | 11.3  | 10.5  | 8.4   | 8.9   | 8.9   | 8.2   | 7.8   | 7.7   | 8.1   | 8.3   |
| 東京  | 16.6  | 16.5  | 16.3  | 15.7  | 13.5  | 13.6  | 14.8  | 16.2  | 17.2  | 16.9  | 17.2  | 17.9  | 19.5  | 20.7  | 19.8  | 19.8  | 19.9  | 19.8  | 20.4  | 18.2  | 17.6  | 18    | 18    | 18.7  | 19.4  |
| 神奈川 | 13.0  | 13.4  | 12.0  | 11.2  | 12.1  | 11.5  | 12.0  | 12.7  | 14.5  | 14.6  | 15.1  | 14.8  | 14.4  | 15.1  | 15.1  | 14    | 12.8  | 12.5  | 12.4  | 10.5  | 10.1  | 10.7  | 10.4  | 10.6  | 10.4  |
| 新潟  | 24.9  | 25.9  | 26.5  | 23.3  | 20.6  | 22.1  | 21.9  | 22.6  | 23.4  | 25.3  | 24.4  | 22.9  | 21.3  | 19.7  | 20.5  | 19.7  | 17.6  | 15.5  | 13.1  | 14.5  | 13.6  | 12.8  | 13.2  | 11.5  | 11.3  |
| 富山  | 15.4  | 15.4  | 14.1  | 13.9  | 16.2  | 16.9  | 16.2  | 15.6  | 16.2  | 18.2  | 19.7  | 19.3  | 17    | 15.9  | 19.3  | 20    | 16.8  | 15.6  | 13.6  | 12.8  | 13.5  | 13.2  | 10.4  | 8.1   | 10.5  |
| 石川  | 20.6  | 18.2  | 17.7  | 15.9  | 15.2  | 16.4  | 17.2  | 17.2  | 18.0  | 18.6  | 19.8  | 20.5  | 21.1  | 19.1  | 19.7  | 18.7  | 17.2  | 15.5  | 13.6  | 13.1  | 14.6  | 14.2  | 14    | 12.5  | 13.3  |
| 福井  | 10.6  | 15.8  | 15.4  | 15.1  | 18.5  | 17.8  | 18.7  | 21.0  | 19.0  | 24.0  | 22.0  | 21.3  | 19.9  | 17    | 17.6  | 18.6  | 19.6  | 17.6  | 13.3  | 14.1  | 13.4  | 13.1  | 12.5  | 11.5  | 10.9  |
| 山梨  | 8.6   | 9.1   | 8.1   | 13.1  | 9.2   | 9.3   | 11.8  | 9.3   | 12.3  | 13.7  | 11.8  | 11.6  | 13    | 13.3  | 16.3  | 13    | 12.9  | 11.3  | 10.2  | 9.4   | 9.5   | 8.5   | 8.6   | 8.3   | 8.8   |
| 長野  | 20.3  | 21.7  | 21.2  | 18.5  | 22.3  | 19.8  | 20.8  | 21.9  | 22.4  | 29.6  | 27.9  | 26.5  | 26.5  | 23.2  | 26    | 24.2  | 20.3  | 16.6  | 15.6  | 15.5  | 17.5  | 16.7  | 15.2  | 13.8  | 14.6  |
| 岐阜  | 16.6  | 15.5  | 15.1  | 13.8  | 11.8  | 15.0  | 14.8  | 14.1  | 16.1  | 17.5  | 16.6  | 15.9  | 16.6  | 20    | 17.3  | 16.6  | 13.9  | 12.9  | 10.5  | 11.8  | 9.6   | 10.9  | 10.1  | 9.5   | 11    |
| 静岡  | 14.3  | 13.3  | 14.2  | 12.8  | 14.0  | 14.6  | 14.2  | 14.9  | 16.7  | 17.7  | 19.1  | 17.7  | 17.6  | 17.7  | 17.4  | 17.3  | 15.9  | 13    | 12.2  | 15.1  | 13.2  | 14.6  | 14.2  | 12.5  | 11.9  |
| 愛知  | 18.0  | 17.9  | 16.4  | 15.9  | 15.6  | 14.9  | 15.4  | 15.4  | 16.3  | 17.3  | 16.4  | 15.7  | 17.5  | 16.8  | 16.7  | 16.2  | 14.4  | 12.2  | 12.3  | 11.6  | 12.1  | 12.1  | 10.7  | 11.1  | 11.7  |
| 三重  | 22.7  | 20.0  | 19.8  | 17.3  | 17.6  | 17.3  | 16.6  | 15.6  | 16.4  | 19.0  | 22.8  | 19.7  | 21.2  | 20.1  | 21.7  | 20.4  | 17.7  | 19.2  | 15.9  | 16.5  | 12.6  | 13.5  | 11.8  | 10.6  | 12    |
| 滋賀  | 18.5  | 17.4  | 18.9  | 19.3  | 17.5  | 17.0  | 15.6  | 17.6  | 17.4  | 19.6  | 18.7  | 17.1  | 16.9  | 13.5  | 16.1  | 15.4  | 14.1  | 11.8  | 11.4  | 11    | 10.2  | 10.1  | 6.1   | 7.4   | 8.1   |
| 京都  | 18.1  | 16.0  | 15.6  | 15.2  | 15.0  | 13.1  | 14.3  | 15.1  | 16.4  | 18.4  | 16.9  | 16.9  | 17.1  | 18.4  | 16.4  | 14.9  | 14.1  | 14.5  | 14.1  | 12.7  | 11.3  | 10.5  | 10.8  | 12.2  | 8     |
| 大阪  | 16.5  | 14.9  | 13.8  | 13.9  | 12.6  | 11.5  | 12.4  | 13.3  | 14.8  | 16.2  | 16.8  | 16.6  | 18.3  | 19.1  | 18.9  | 18.8  | 18.3  | 18.1  | 17.2  | 15.9  | 15.6  | 15.8  | 15.2  | 15.3  | 15.4  |
| 兵庫  | 15.3  | 14.2  | 13.7  | 14.2  | 12.9  | 13.9  | 13.0  | 14.1  | 13.6  | 15.3  | 14.4  | 14.4  | 14.3  | 15    | 15.6  | 14.2  | 13.5  | 11.6  | 11.3  | 10.8  | 10.3  | 10    | 9.6   | 9.6   | 9.1   |
| 奈良  | 6.5   | 6.3   | 5.4   | 6.0   | 6.7   | 5.9   | 4.9   | 5.9   | 6.7   | 7.6   | 7.9   | 8.3   | 10.1  | 9.8   | 9     | 8.8   | 9.4   | 7.8   | 7.9   | 7.3   | 6.9   | 5.9   | 7.3   | 5.7   | 6.9   |
| 和歌山 | 17.5  | 16.9  | 13.9  | 14.0  | 15.2  | 14.1  | 17.3  | 15.8  | 16.9  | 21.7  | 22.2  | 23.4  | 19    | 18    | 19.8  | 19.2  | 15.4  | 14.6  | 12.2  | 14.3  | 14.6  | 14.4  | 12.7  | 13    | 13    |
| 鳥取  | 31.0  | 33.3  | 29.6  | 27.8  | 27.7  | 29.5  | 34.3  | 25.3  | 29.0  | 30.5  | 36.7  | 40.4  | 39.9  | 31.8  | 32.4  | 21.5  | 26.5  | 23.1  | 20.6  | 23.5  | 23.7  | 18.6  | 17.4  | 18.2  | 19    |
| 島根  | 26.8  | 25.0  | 25.2  | 27.0  | 21.2  | 22.4  | 23.9  | 24.3  | 23.2  | 22.7  | 21.7  | 23.8  | 17.2  | 15.8  | 19.3  | 17    | 18.1  | 12    | 14.4  | 12.1  | 15.6  | 15.5  | 15.2  | 11.5  | 12.4  |
| 岡山  | 35.3  | 34.3  | 31.3  | 29.6  | 28.6  | 27.6  | 26.9  | 26.3  | 26.9  | 29.7  | 31.1  | 27.4  | 26.9  | 24.3  | 20.1  | 23    | 20.3  | 18.1  | 16.1  | 16.5  | 15    | 13.8  | 13    | 13.2  | 12.6  |
| 広島  | 20.4  | 20.4  | 20.5  | 20.0  | 18.8  | 20.0  | 19.8  | 20.7  | 22.5  | 26.8  | 24.4  | 23.3  | 23.4  | 23    | 22.7  | 22    | 20.9  | 18.8  | 17.8  | 18.2  | 17.2  | 16.4  | 15.1  | 16.5  | 16    |
| 山口  | 18.1  | 17.4  | 18.2  | 16.4  | 14.7  | 16.6  | 15.9  | 17.5  | 17.9  | 21.5  | 24.0  | 22.7  | 23.6  | 21.9  | 22.2  | 21.7  | 19.4  | 17.3  | 14    | 16.5  | 14.5  | 16    | 14.4  | 15.6  | 12.1  |
| 徳島  | 15.9  | 15.6  | 18.3  | 17.0  | 16.4  | 16.3  | 20.5  | 17.6  | 17.2  | 16.1  | 18.9  | 18.0  | 19.5  | 19.1  | 19.8  | 18.3  | 18.4  | 17.4  | 14.3  | 12.4  | 13.1  | 13.3  | 12.4  | 11.9  | 10.6  |
| 香川  | 30.2  | 30.7  | 26.8  | 26.4  | 24.9  | 25.4  | 24.9  | 24.8  | 25.5  | 32.6  | 29.4  | 29.2  | 27.8  | 24.6  | 27.5  | 25    | 25    | 19.5  | 18    | 18.7  | 17.5  | 16.5  | 17.7  | 13.5  | 14.6  |
| 愛媛  | 22.5  | 22.9  | 24.5  | 23.8  | 25.0  | 21.0  | 20.1  | 22.7  | 22.6  | 25.6  | 24.9  | 24.8  | 25.1  | 25.4  | 26.2  | 26.7  | 24.5  | 20.5  | 19    | 18.8  | 18.3  | 18.9  | 17.4  | 16.7  | 16.8  |
| 高知  | 35.6  | 38.6  | 35.4  | 36.0  | 34.1  | 34.1  | 35.5  | 35.8  | 29.6  | 29.8  | 28.3  | 32.4  | 33.2  | 31.3  | 30.6  | 26.2  | 22.9  | 21.1  | 19.4  | 18.7  | 21.8  | 17.2  | 19.5  | 18.8  | 17.4  |
| 福岡  | 25.4  | 24.4  | 23.8  | 24.2  | 23.3  | 24.4  | 25.1  | 24.0  | 26.6  | 28.8  | 29.1  | 30.6  | 29.2  | 28.4  | 29.3  | 26.7  | 24.7  | 23.5  | 22.3  | 22    | 19.5  | 19.4  | 18.1  | 17.6  | 19.6  |
| 佐賀  | 29.6  | 29.5  | 27.0  | 27.5  | 28.6  | 29.0  | 28.4  | 28.3  | 30.5  | 34.7  | 32.2  | 33.2  | 31.8  | 30.1  | 29.3  | 29.3  | 24.8  | 22    | 18.2  | 18.2  | 19.2  | 17.3  | 14.4  | 15.1  | 17.1  |
| 長崎  | 40.2  | 38.2  | 31.2  | 31.1  | 27.9  | 29.5  | 28.5  | 26.1  | 27.7  | 31.5  | 34.8  | 32.4  | 30.6  | 27.1  | 31.5  | 28.6  | 24.2  | 20.9  | 17.7  | 20.3  | 19    | 20    | 17.2  | 17.3  | 16.8  |
| 熊本  | 25.4  | 24.7  | 23.5  | 22.7  | 23.6  | 25.1  | 24.1  | 24.8  | 26.4  | 29.5  | 28.3  | 29.2  | 28.8  | 28.1  | 29.6  | 30    | 27.8  | 24.9  | 19.4  | 22.1  | 21.3  | 19.7  | 18.9  | 17.9  | 17.6  |
| 大分  | 37.5  | 38.7  | 35.3  | 31.4  | 34.7  | 33.2  | 35.1  | 33.9  | 32.3  | 34.2  | 34.9  | 34.5  | 33.9  | 27.9  | 30.1  | 27.2  | 25.2  | 22.2  | 19.6  | 17.4  | 18.2  | 16.8  | 16.2  | 16.2  | 16.2  |
| 宮崎  | 25.5  | 25.4  | 23.4  | 23.5  | 22.0  | 24.3  | 24.1  | 21.3  | 21.9  | 25.7  | 25.4  | 22.3  | 15.6  | 23.7  | 23.1  | 22.8  | 20.5  | 16.7  | 14.5  | 16.1  | 12.4  | 12.5  | 15    | 12.1  | 13.2  |
| 鹿児島 | 27.2  | 29.2  | 25.8  | 27.0  | 31.1  | 27.1  | 25.6  | 25.6  | 24.5  | 27.0  | 28.2  | 28.3  | 28.1  | 25.7  | 25.8  | 25.3  | 22.5  | 21    | 20    | 20.8  | 19.5  | 19.1  | 18.9  | 17.9  | 20.2  |
| 沖縄  | 12.1  | 12.8  | 11.5  | 11.5  | 11.2  | 9.4   | 10.5  | 10.7  | 11.4  | 15.1  | 17.5  | 15.3  | 15.3  | 15.4  | 17.2  | 18.3  | 16.6  | 14.6  | 12.9  | 14.8  | 14.5  | 14.3  | 13.6  | 14.7  | 14.9  |

出典:母体保護統計報告(厚生労働省)、母子保健の主なる統計(財団法人母子衛生研究会)

表 5-10. 人工妊娠中絶件数:25-29 歳

|     | 平成3年   | 平成4年   | 平成5年   | 平成6年   | 平成7年   | 平成8年   | 平成9年   | 平成10年  | 平成11年  | 平成12年  | 平成13年  | 平成14年<br>(1-3月) | 平成14年度 | 平成15年度 | 平成16年度 | 平成17年度 | 平成18年度 | 平成19年度 | 平成20年度 | 平成21年度 | 平成22年度 | 平成23年度 | 平成24年度 | 平成25年度 | 平成26年度 | 平成27年度 |
|-----|--------|--------|--------|--------|--------|--------|--------|--------|--------|--------|--------|-----------------|--------|--------|--------|--------|--------|--------|--------|--------|--------|--------|--------|--------|--------|--------|
|     | 1991年  | 1992年  | 1993年  | 1994年  | 1995年  | 1996年  | 1997年  | 1998年  | 1999年  | 2000年  | 2001年  | 2002年           | 2002年度 | 2003年度 | 2004年度 | 2005年度 | 2006年度 | 2007年度 | 2008年度 | 2009年度 | 2010年度 | 2011年度 | 2012年度 | 2013年度 | 2014年度 | 2015年度 |
| 全国  | 75,446 | 71,978 | 69,975 | 67,667 | 65,727 | 66,833 | 68,963 | 69,402 | 70,864 | 72,626 | 72,621 | 18,398          | 68,766 | 66,297 | 61,881 | 59,911 | 57,698 | 54,653 | 51,726 | 47,952 | 45,724 | 42,708 | 40,900 | 37,999 | 36,594 | 35,429 |
| 北海道 | 5,615  | 5,189  | 5,276  | 4,885  | 4,803  | 4,679  | 4,837  | 4,862  | 4,831  | 4,803  | 4,977  | 1,183           | 4,580  | 4,259  | 3,814  | 3,515  | 3,237  | 2,973  | 2,691  | 2,497  | 2,300  | 2,210  | 2,050  | 1,921  | 1,748  | 1,724  |
| 青森  | 885    | 903    | 851    | 625    | 699    | 877    | 888    | 923    | 905    | 933    | 821    | 229             | 736    | 762    | 747    | 679    | 620    | 625    | 572    | 519    | 502    | 448    | 431    | 381    | 318    | 313    |
| 岩手  | 1,047  | 995    | 958    | 919    | 931    | 967    | 953    | 953    | 954    | 1,036  | 1,033  | 297             | 1,040  | 986    | 956    | 815    | 849    | 752    | 659    | 613    | 530    | 523    | 484    | 456    | 399    | 335    |
| 宮城  | 1,597  | 1,489  | 1,429  | 1,234  | 1,284  | 1,322  | 1,309  | 1,507  | 1,464  | 1,596  | 1,681  | 418             | 1,644  | 1,598  | 1,446  | 1,424  | 1,365  | 1,314  | 1,133  | 1,104  | 1,087  | 1,005  | 973    | 890    | 860    | 770    |
| 秋田  | 1,063  | 932    | 860    | 713    | 724    | 743    | 694    | 672    | 744    | 759    | 782    | 177             | 691    | 631    | 640    | 557    | 502    | 469    | 438    | 418    | 376    | 336    | 301    | 296    | 251    | 238    |
| 山形  | 969    | 905    | 824    | 793    | 701    | 757    | 697    | 693    | 658    | 774    | 767    | 171             | 711    | 640    | 648    | 602    | 543    | 537    | 464    | 426    | 390    | 342    | 332    | 275    | 247    | 241    |
| 福島  | 1,688  | 1,720  | 1,500  | 1,523  | 1,352  | 1,363  | 1,461  | 1,374  | 1,485  | 1,563  | 1,576  | 478             | 1,551  | 1,441  | 1,373  | 1,302  | 1,226  | 1,216  | 1,113  | 1,124  | 826    | 822    | 770    | 632    | 632    | 596    |
| 茨城  | 926    | 975    | 910    | 920    | 963    | 1,046  | 1,056  | 1,197  | 1,258  | 1,390  | 1,339  | 384             | 1,341  | 1,042  | 1,090  | 1,209  | 998    | 935    | 876    | 781    | 728    | 661    | 643    | 603    | 620    | 573    |
| 栃木  | 1,176  | 1,188  | 1,122  | 1,157  | 1,109  | 1,110  | 1,133  | 1,086  | 1,142  | 1,243  | 1,284  | 335             | 1,226  | 1,104  | 1,036  | 1,045  | 966    | 957    | 877    | 815    | 729    | 682    | 636    | 588    | 595    | 536    |
| 群馬  | 1,043  | 1,110  | 1,107  | 1,113  | 1,117  | 1,199  | 1,290  | 1,292  | 1,296  | 1,320  | 1,284  | 282             | 1,204  | 1,117  | 1,065  | 1,054  | 944    | 865    | 760    | 712    | 643    | 579    | 545    | 518    | 449    | 462    |
| 埼玉  | 2,365  | 2,546  | 2,714  | 2,395  | 2,013  | 2,502  | 2,634  | 2,689  | 2,877  | 2,845  | 2,516  | 693             | 2,741  | 2,994  | 2,456  | 2,349  | 2,535  | 2,039  | 2,501  | 1,358  | 1,989  | 1,594  | 1,467  | 1,250  | 1,209  | 1,272  |
| 千葉  | 2,378  | 2,412  | 2,282  | 2,331  | 2,367  | 2,352  | 2,292  | 2,390  | 2,479  | 2,390  | 2,240  | 522             | 2,002  | 1,864  | 1,734  | 1,789  | 1,707  | 1,672  | 1,411  | 1,404  | 1,412  | 1,229  | 1,139  | 1,099  | 1,104  | 1,080  |
| 東京  | 7,725  | 7,546  | 7,282  | 7,106  | 6,848  | 6,597  | 6,944  | 6,965  | 6,754  | 6,813  | 6,864  | 1,724           | 6,903  | 6,880  | 6,769  | 6,962  | 6,949  | 6,919  | 6,728  | 6,696  | 6,782  | 6,646  | 6,522  | 6,193  | 6,053  | 6,305  |
| 神奈川 | 3,861  | 3,839  | 3,695  | 3,585  | 3,871  | 3,620  | 3,965  | 4,041  | 4,057  | 3,993  | 3,905  | 972             | 3,731  | 3,551  | 3,407  | 3,401  | 3,173  | 2,943  | 2,841  | 2,815  | 2,515  | 2,205  | 2,409  | 2,208  | 2,162  | 2,084  |
| 新潟  | 1,517  | 1,410  | 1,376  | 1,273  | 1,279  | 1,348  | 1,366  | 1,273  | 1,407  | 1,419  | 1,338  | 339             | 1,292  | 1,195  | 1,153  | 1,059  | 1,000  | 983    | 900    | 797    | 712    | 727    | 621    | 611    | 536    | 516    |
| 富山  | 496    | 527    | 461    | 476    | 478    | 511    | 557    | 501    | 503    | 523    | 509    | 142             | 557    | 500    | 449    | 459    | 413    | 388    | 355    | 351    | 321    | 311    | 260    | 230    | 193    | 204    |
| 石川  | 666    | 672    | 588    | 518    | 506    | 534    | 586    | 639    | 657    | 678    | 688    | 177             | 613    | 559    | 569    | 484    | 453    | 479    | 452    | 415    | 344    | 331    | 327    | 315    | 310    | 306    |
| 福井  | 301    | 398    | 419    | 349    | 387    | 438    | 487    | 448    | 474    | 463    | 477    | 156             | 405    | 358    | 367    | 319    | 332    | 298    | 289    | 284    | 254    | 215    | 220    | 204    | 184    | 197    |
| 山梨  | 265    | 247    | 253    | 326    | 219    | 264    | 268    | 268    | 284    | 265    | 312    | 84              | 234    | 293    | 259    | 264    | 260    | 242    | 195    | 218    | 171    | 160    | 154    | 130    | 181    | 156    |
| 長野  | 1,015  | 993    | 1,017  | 993    | 1,076  | 1,084  | 1,191  | 1,300  | 1,312  | 1,431  | 1,428  | 366             | 1,363  | 1,389  | 1,195  | 1,186  | 1,040  | 876    | 886    | 831    | 681    | 690    | 644    | 542    | 567    | 565    |
| 岐阜  | 1,074  | 904    | 976    | 927    | 885    | 1,055  | 929    | 960    | 1,154  | 1,022  | 1,036  | 241             | 964    | 1,000  | 975    | 834    | 790    | 677    | 681    | 595    | 546    | 542    | 472    | 397    | 446    | 404    |
| 静岡  | 1,544  | 1,415  | 1,474  | 1,447  | 1,405  | 1,550  | 1,458  | 1,618  | 1,557  | 1,775  | 1,867  | 511             | 1,723  | 1,661  | 1,526  | 1,478  | 1,461  | 1,478  | 1,246  | 1,172  | 1,150  | 982    | 1,000  | 981    | 921    | 876    |
| 愛知  | 3,988  | 3,889  | 3,702  | 3,576  | 3,619  | 3,515  | 3,729  | 3,611  | 3,501  | 3,608  | 3,521  | 879             | 3,312  | 3,216  | 2,956  | 2,875  | 2,850  | 2,724  | 2,483  | 2,296  | 2,158  | 2,109  | 2,018  | 1,883  | 1,728  | 1,765  |
| 三重  | 1,282  | 1,172  | 1,138  | 1,058  | 957    | 1,039  | 1,090  | 1,029  | 1,030  | 1,051  | 1,071  | 313             | 965    | 1,000  | 933    | 912    | 862    | 808    | 889    | 807    | 704    | 558    | 566    | 486    | 472    | 415    |
| 滋賀  | 689    | 634    | 677    | 627    | 644    | 611    | 668    | 666    | 707    | 709    | 699    | 187             | 706    | 600    | 590    | 557    | 501    | 453    | 495    | 403    | 360    | 363    | 302    | 247    | 235    | 273    |
| 京都  | 1,641  | 1,565  | 1,478  | 1,416  | 1,376  | 1,315  | 1,355  | 1,413  | 1,339  | 1,367  | 1,411  | 368             | 1,316  | 1,247  | 1,131  | 1,154  | 1,019  | 915    | 899    | 894    | 784    | 766    | 694    | 761    | 672    | 466    |
| 大阪  | 5,274  | 5,086  | 4,635  | 4,734  | 4,305  | 4,355  | 4,588  | 4,396  | 4,503  | 4,613  | 4,719  | 1,121           | 4,416  | 4,329  | 4,113  | 3,994  | 4,030  | 3,869  | 3,740  | 3,536  | 3,521  | 3,213  | 3,148  | 3,024  | 3,076  | 2,929  |
| 兵庫  | 2,895  | 2,769  | 2,673  | 2,772  | 2,447  | 2,597  | 2,502  | 2,609  | 2,657  | 2,690  | 2,637  | 692             | 2,486  | 2,409  | 2,226  | 2,131  | 1,977  | 1,976  | 1,756  | 1,582  | 1,537  | 1,409  | 1,382  | 1,308  | 1,207  | 1,074  |
| 奈良  | 393    | 402    | 351    | 343    | 338    | 418    | 302    | 353    | 353    | 383    | 381    | 100             | 340    | 414    | 389    | 371    | 334    | 306    | 273    | 293    | 319    | 243    | 202    | 237    | 180    | 220    |
| 和歌山 | 596    | 570    | 536    | 511    | 494    | 467    | 557    | 499    | 579    | 570    | 555    | 143             | 574    | 508    | 465    | 423    | 382    | 377    | 331    | 312    | 283    | 310    | 255    | 279    | 233    | 234    |
| 鳥取  | 449    | 439    | 437    | 366    | 395    | 386    | 435    | 340    | 444    | 434    | 471    | 117             | 508    | 525    | 441    | 421    | 410    | 374    | 326    | 346    | 310    | 283    | 253    | 204    | 249    | 199    |
| 島根  | 491    | 390    | 349    | 397    | 376    | 344    | 339    | 386    | 347    | 347    | 385    | 104             | 372    | 333    | 288    | 267    | 251    | 262    | 173    | 236    | 200    | 184    | 163    | 174    | 170    | 163    |
| 岡山  | 1,793  | 1,578  | 1,647  | 1,562  | 1,562  | 1,514  | 1,553  | 1,520  | 1,541  | 1,504  | 1,635  | 378             | 1,429  | 1,336  | 1,155  | 891    | 1,054  | 999    | 952    | 866    | 806    | 723    | 624    | 629    | 540    | 539    |
| 広島  | 1,678  | 1,659  | 1,593  | 1,626  | 1,657  | 1,669  | 1,802  | 1,911  | 1,904  | 1,978  | 1,934  | 478             | 1,764  | 1,733  | 1,570  | 1,441  | 1,475  | 1,354  | 1,233  | 1,206  | 1,081  | 1,072  | 1,009  | 913    | 950    | 901    |
| 山口  | 737    | 654    | 664    | 707    | 639    | 693    | 668    | 662    | 730    | 783    | 837    | 221             | 789    | 753    | 705    | 706    | 582    | 554    | 543    | 474    | 464    | 426    | 412    | 373    | 352    | 298    |
| 徳島  | 450    | 398    | 456    | 419    | 364    | 391    | 430    | 403    | 469    | 415    | 405    | 108             | 426    | 402    | 410    | 386    | 351    | 338    | 322    | 277    | 221    | 220    | 207    | 222    | 206    | 158    |
| 香川  | 789    | 745    | 722    | 720    | 682    | 649    | 714    | 657    | 726    | 795    | 753    | 184             | 693    | 685    | 547    | 531    | 510    | 473    | 412    | 435    | 364    | 358    | 366    | 285    | 255    | 244    |
| 愛媛  | 903    | 800    | 839    | 838    | 776    | 746    | 788    | 840    | 862    | 912    | 885    | 252             | 862    | 826    | 789    | 764    | 688    | 656    | 622    | 561    | 502    | 507    | 474    | 406    | 426    | 434    |
| 高知  | 664    | 652    | 615    | 644    | 552    | 574    | 610    | 656    | 789    | 834    | 172    | 552             | 576    | 488    | 459    | 446    | 418    | 344    | 324    | 306    | 270    | 261    | 237    | 252    | 208    |        |
| 福岡  | 4,204  | 3,623  | 3,599  | 3,486  | 3,487  | 3,683  | 3,765  | 3,807  | 4,002  | 4,250  | 4,329  | 1,107           | 4,049  | 3,925  | 3,672  | 3,503  | 3,316  | 3,205  | 2,983  | 2,835  | 2,680  | 2,488  | 2,485  | 2,186  | 2,139  | 2,090  |
| 佐賀  | 784    | 669    | 721    | 682    | 669    | 639    | 648    | 680    | 648    | 628    | 657    | 199             | 639    | 611    | 600    | 562    | 565    | 518    | 514    | 469    | 396    | 405    | 346    | 317    | 293    | 267    |
| 長崎  | 1,517  | 1,302  | 1,293  | 1,292  | 1,170  | 1,059  | 1,159  | 1,072  | 1,060  | 1,134  | 1,145  | 247             | 982    | 980    | 885    | 809    | 753    | 782    | 700    | 620    | 561    | 555    | 517    | 480    | 457    | 413    |
| 熊本  | 1,226  | 1,164  | 1,192  | 1,145  | 1,150  | 1,123  | 1,131  | 1,135  | 1,219  | 1,284  | 1,239  | 319             | 1,202  | 1,134  | 1,094  | 1,158  | 1,216  | 1,078  | 1,051  | 898    | 865    | 873    | 769    | 717    | 672    | 628    |
| 大分  | 1,103  | 1,025  | 997    | 906    | 924    | 924    | 968    | 963    | 965    | 1,007  | 890    | 240             | 829    | 826    | 700    | 642    | 609    | 595    | 586    | 524    | 465    | 434    | 426    | 394    | 393    | 382    |
| 宮崎  | 804    | 750    | 739    | 641    | 638    | 698    | 705    | 659    | 729    | 714    | 730    | 161             | 659    | 487    | 631    | 595    | 592    | 510    | 507    | 427    | 397    | 364    | 331    | 357    | 328    | 327    |
| 鹿児島 | 1,320  | 1,201  | 1,014  | 1,069  | 1,014  | 1,003  | 956    | 967    | 991    | 999    | 1,093  | 259             | 998    | 963    | 857    | 890    | 883    | 826    | 909    | 809    | 864    | 770    | 733    | 637    | 639    | 579    |
| 沖縄  | 560    | 527    | 534    | 522    | 475    | 503    | 506    | 497    | 517    | 598    | 681    | 168             | 646    | 655    | 572    | 683    | 679    | 646    | 615    | 577    | 588    | 565    | 557    | 523    | 505    | 470    |

出典:母体保護統計報告(厚生労働省)、母子保健の主なる統計(財

表 5-11. 人工妊娠中絶率(女性人口 1000 人対): 25-29 歳

|     | 平成3年  | 平成4年  | 平成5年  | 平成6年  | 平成7年  | 平成8年  | 平成9年  | 平成10年 | 平成11年 | 平成12年 | 平成13年 | 平成14年度 | 平成15年度 | 平成16年度 | 平成17年度 | 平成18年度 | 平成19年度 | 平成20年度 | 平成21年度 | 平成22年度 | 平成23年度 | 平成24年度 | 平成25年度 | 平成26年度 | 平成27年度 |
|-----|-------|-------|-------|-------|-------|-------|-------|-------|-------|-------|-------|--------|--------|--------|--------|--------|--------|--------|--------|--------|--------|--------|--------|--------|--------|
|     | 1991年 | 1992年 | 1993年 | 1994年 | 1995年 | 1996年 | 1997年 | 1998年 | 1999年 | 2000年 | 2001年 | 2002年度 | 2003年度 | 2004年度 | 2005年度 | 2006年度 | 2007年度 | 2008年度 | 2009年度 | 2010年度 | 2011年度 | 2012年度 | 2013年度 | 2014年度 | 2015年度 |
| 全国  | 19.1  | 17.7  | 16.8  | 15.8  | 15.4  | 14.5  | 14.7  | 14.5  | 14.6  | 15.4  | 15.2  | 14.8   | 14.8   | 14.4   | 14.6   | 14.6   | 14.3   | 13.8   | 13.1   | 12.7   | 12     | 11.8   | 11.3   | 11.2   | 11.2   |
| 北海道 | 31.0  | 28.0  | 28.2  | 25.8  | 25.8  | 24.0  | 24.6  | 24.2  | 23.6  | 24.3  | 24.6  | 23.2   | 22.3   | 20.7   | 20.2   | 19.3   | 18.2   | 16.9   | 15.9   | 15.7   | 15.5   | 14.7   | 14.2   | 13.3   | 13.8   |
| 青森  | 20.6  | 21.5  | 19.8  | 14.9  | 16.8  | 19.5  | 19.7  | 20.5  | 21.0  | 20.3  | 18.2  | 16.7   | 17.7   | 18.2   | 17.2   | 16.3   | 16.9   | 15.9   | 15.3   | 15.4   | 14     | 13.9   | 13.1   | 11.8   | 11.9   |
| 岩手  | 27.3  | 26.2  | 25.2  | 24.2  | 25.0  | 24.2  | 23.8  | 23.8  | 23.3  | 26.2  | 24.6  | 25.4   | 24.7   | 24.5   | 21.7   | 23.6   | 21.5   | 19.4   | 18.6   | 16.8   | 16.9   | 16.1   | 16.3   | 14.8   | 12.6   |
| 宮城  | 23.0  | 21.0  | 19.8  | 16.7  | 17.2  | 16.7  | 16.2  | 18.2  | 17.0  | 19.0  | 19.3  | 19.1   | 19     | 17.4   | 18     | 17.7   | 17.3   | 15.1   | 14.9   | 15.4   | 14.8   | 14.5   | 13.5   | 13.4   | 13     |
| 秋田  | 33.9  | 30.1  | 27.7  | 23.8  | 27.0  | 24.0  | 22.4  | 21.7  | 23.3  | 24.6  | 23.7  | 21.6   | 20.4   | 21.3   | 19.2   | 17.9   | 17.4   | 16.8   | 17.4   | 15.9   | 14.6   | 13.7   | 14.8   | 13.2   | 12.8   |
| 山形  | 29.4  | 27.4  | 25.0  | 24.8  | 25.2  | 22.3  | 20.5  | 20.4  | 19.4  | 20.5  | 21.3  | 20.3   | 18.8   | 19.6   | 18.4   | 17     | 17.3   | 15.5   | 14.7   | 13.9   | 12.7   | 12.8   | 11     | 10.3   | 10.1   |
| 福島  | 28.6  | 29.2  | 25.4  | 25.8  | 22.3  | 22.0  | 23.6  | 21.8  | 23.2  | 24.4  | 23.9  | 23.9   | 22.9   | 22.9   | 21.8   | 21.1   | 21.7   | 21     | 22     | 17.8   | 17.1   | 16.7   | 14.4   | 15.4   | 14.3   |
| 茨城  | 11.2  | 11.3  | 10.2  | 10.0  | 11.0  | 10.5  | 10.3  | 11.3  | 11.8  | 13.8  | 12.6  | 12.9   | 10.4   | 11.4   | 13.4   | 11.5   | 11     | 10.6   | 9.6    | 9.2    | 8.6    | 8.7    | 8.5    | 9.3    | 8.7    |
| 栃木  | 20.8  | 20.5  | 18.7  | 19.0  | 19.0  | 16.8  | 16.7  | 15.7  | 16.3  | 18.9  | 18.1  | 17.8   | 16.7   | 16.4   | 16.8   | 16.4   | 16.8   | 15.9   | 15.4   | 13.6   | 12.9   | 12.5   | 12     | 12.7   | 11.4   |
| 群馬  | 18.1  | 18.5  | 18.1  | 18.0  | 18.5  | 17.4  | 18.4  | 17.9  | 17.8  | 19.9  | 17.6  | 17.2   | 16.7   | 16.9   | 17.2   | 16.3   | 15.4   | 14.1   | 14     | 12.7   | 11.8   | 11.6   | 11.5   | 10.4   | 10.7   |
| 埼玉  | 11.2  | 11.2  | 11.2  | 9.3   | 7.9   | 9.0   | 9.2   | 9.1   | 9.5   | 9.9   | 8.8   | 10.0   | 11.4   | 9.8    | 10.1   | 11.4   | 9.4    | 11.8   | 6.5    | 9.7    | 7.9    | 7.4    | 6.5    | 6.3    | 7      |
| 千葉  | 13.2  | 12.7  | 11.4  | 11.2  | 11.1  | 10.2  | 9.7   | 9.8   | 10.0  | 9.8   | 9.5   | 8.7    | 8.5    | 8.3    | 9      | 8.9    | 8.9    | 7.7    | 7.8    | 8      | 7.1    | 6.8    | 6.8    | 7      | 7.1    |
| 東京  | 16.7  | 15.7  | 14.9  | 14.4  | 13.6  | 12.6  | 13.1  | 12.8  | 12.4  | 12.9  | 13.0  | 13.4   | 13.8   | 13.9   | 14.6   | 14.9   | 15.2   | 15     | 15.2   | 14.7   | 14.4   | 14.3   | 13.6   | 13.4   | 14.7   |
| 神奈川 | 13.6  | 12.9  | 12.0  | 11.2  | 11.9  | 10.3  | 11.1  | 11.0  | 10.9  | 10.8  | 11.1  | 10.9   | 10.8   | 10.8   | 11.3   | 11     | 10.5   | 10.3   | 9.4    | 8.4    | 9.4    | 8.8    | 8.8    | 8.8    | 8.9    |
| 新潟  | 22.7  | 20.7  | 19.9  | 18.2  | 18.7  | 18.2  | 18.5  | 17.0  | 18.5  | 18.7  | 17.2  | 16.8   | 16.1   | 16.2   | 15.5   | 15.4   | 15.6   | 15     | 13.7   | 12.3   | 12.8   | 11.3   | 11.5   | 10.7   | 10.2   |
| 富山  | 16.2  | 16.5  | 14.4  | 14.4  | 14.4  | 13.8  | 14.7  | 13.2  | 13.2  | 13.3  | 13.1  | 15.1   | 14.3   | 14     | 14.3   | 13.3   | 13.4   | 13.1   | 13.5   | 12.3   | 12.4   | 10.8   | 10     | 8.8    | 9.1    |
| 石川  | 19.3  | 19.2  | 16.3  | 14.0  | 14.0  | 13.0  | 14.0  | 14.9  | 14.6  | 15.4  | 15.6  | 14.6   | 14     | 15     | 13.5   | 13.3   | 14.5   | 14.1   | 13.4   | 11.4   | 11     | 11.3   | 11.3   | 11.5   | 11.6   |
| 福井  | 12.7  | 16.6  | 17.5  | 14.5  | 15.5  | 16.8  | 18.7  | 16.6  | 17.6  | 18.6  | 17.0  | 15.0   | 13.8   | 15.3   | 13.2   | 14.4   | 13.5   | 13.8   | 14.2   | 12.6   | 10.8   | 11.6   | 11.3   | 10.8   | 11.2   |
| 山梨  | 10.2  | 9.1   | 9.4   | 11.6  | 7.7   | 8.8   | 8.9   | 8.9   | 9.5   | 10.2  | 10.8  | 8.1    | 10.5   | 10.8   | 10.5   | 8.5    | 9.5    | 8.2    | 8      | 8.1    | 6.8    | 9.5    | 8.5    | 8.7    | 8.7    |
| 長野  | 16.7  | 16.0  | 16.1  | 15.5  | 16.3  | 15.3  | 16.8  | 18.1  | 18.2  | 19.2  | 19.0  | 18.7   | 19.8   | 18.4   | 18.5   | 17.3   | 15.4   | 16.4   | 16.3   | 13.4   | 14.1   | 13.4   | 12     | 13.5   | 12.9   |
| 岐阜  | 17.2  | 13.9  | 14.8  | 13.6  | 13.6  | 14.5  | 12.6  | 12.6  | 14.8  | 13.1  | 13.6  | 13.0   | 14.1   | 14.3   | 12.9   | 12.7   | 11.3   | 11.7   | 10.4   | 10     | 10.2   | 9.3    | 8.1    | 9.5    | 8.7    |
| 静岡  | 13.8  | 12.2  | 12.5  | 12.1  | 11.6  | 11.7  | 10.9  | 11.9  | 11.4  | 13.0  | 13.8  | 13.2   | 13.3   | 13     | 12.9   | 13.3   | 13.9   | 12.2   | 12     | 11.7   | 10.2   | 10.8   | 11     | 11.1   | 10.3   |
| 愛知  | 17.4  | 16.3  | 15.0  | 14.0  | 14.2  | 12.6  | 13.0  | 12.3  | 11.7  | 12.7  | 12.2  | 11.8   | 12     | 11.6   | 11.7   | 12.1   | 11.9   | 11     | 10.3   | 9.9    | 9.7    | 9.5    | 9      | 8.4    | 8.9    |
| 三重  | 23.4  | 20.9  | 19.6  | 17.9  | 17.0  | 16.5  | 16.8  | 15.6  | 15.4  | 16.2  | 16.2  | 15.1   | 16.4   | 16.1   | 16.4   | 16     | 15.5   | 17.4   | 15.8   | 14.8   | 11.9   | 12.3   | 11     | 11.2   | 9.9    |
| 滋賀  | 18.3  | 16.3  | 16.9  | 15.3  | 15.0  | 13.3  | 13.9  | 13.3  | 13.9  | 15.2  | 13.7  | 13.8   | 12.2   | 12.3   | 12.1   | 11.1   | 10.5   | 11.5   | 9.6    | 9      | 9.1    | 7.7    | 6.5    | 6.4    | 7.7    |
| 京都  | 19.8  | 18.0  | 16.4  | 15.2  | 14.9  | 13.2  | 13.2  | 13.1  | 12.0  | 13.1  | 13.3  | 12.8   | 12.2   | 11.3   | 13     | 11.8   | 10.9   | 10.7   | 10.4   | 10.4   | 10.2   | 9.4    | 10.1   | 8.8    | 7      |
| 大阪  | 16.9  | 15.6  | 13.8  | 13.8  | 11.9  | 11.6  | 11.9  | 11.2  | 11.4  | 12.4  | 12.6  | 12.3   | 12.7   | 12.7   | 13.2   | 14     | 13.9   | 13.8   | 13.2   | 13.4   | 12.3   | 12.3   | 12     | 12.5   | 12.4   |
| 兵庫  | 16.2  | 15.0  | 14.0  | 14.1  | 13.0  | 12.9  | 12.0  | 12.2  | 12.1  | 12.8  | 12.1  | 11.7   | 11.8   | 11.4   | 11.9   | 11.5   | 11.8   | 10.8   | 9.8    | 10     | 9.3    | 9.4    | 9.1    | 8.6    | 8.1    |
| 奈良  | 8.9   | 8.6   | 7.2   | 6.7   | 7.2   | 7.7   | 5.4   | 6.1   | 5.9   | 7.0   | 6.9   | 6.3    | 8      | 7.8    | 8.4    | 7.8    | 7.3    | 6.7    | 7.1    | 8.5    | 6.6    | 5.6    | 6.8    | 4.7    | 6.9    |
| 和歌山 | 18.7  | 17.8  | 16.2  | 15.5  | 15.2  | 13.3  | 15.5  | 13.9  | 16.1  | 15.8  | 15.9  | 16.9   | 15.9   | 15.5   | 15.1   | 14.1   | 14.5   | 13.2   | 12.5   | 11.9   | 13.5   | 11.6   | 13.3   | 11.7   | 11.1   |
| 鳥取  | 27.2  | 27.4  | 27.3  | 22.9  | 23.0  | 22.7  | 25.6  | 18.9  | 24.7  | 28.0  | 24.8  | 26.7   | 29.2   | 25.9   | 24     | 24.1   | 23.4   | 20.4   | 23.1   | 20.7   | 18.9   | 18.1   | 15.7   | 20.8   | 15.7   |
| 島根  | 26.3  | 20.5  | 19.4  | 22.1  | 19.9  | 17.2  | 17.0  | 19.3  | 16.5  | 16.2  | 17.5  | 16.9   | 15.9   | 14.4   | 13.8   | 13.2   | 14.6   | 10.2   | 14.8   | 12.2   | 11.5   | 10.9   | 11.6   | 12.1   | 11.6   |
| 岡山  | 32.9  | 28.2  | 28.9  | 26.9  | 27.3  | 23.3  | 23.2  | 22.0  | 21.7  | 23.9  | 23.4  | 21.0   | 20.2   | 18.3   | 15     | 18.5   | 18.2   | 17.6   | 16     | 15.3   | 13.9   | 12     | 12.3   | 10.8   | 11.5   |
| 広島  | 19.7  | 18.9  | 17.5  | 17.5  | 17.8  | 16.4  | 17.2  | 17.9  | 17.5  | 17.5  | 17.7  | 16.8   | 17.3   | 16.7   | 16.2   | 17.4   | 16.5   | 15.6   | 15.3   | 14.3   | 14.1   | 13.6   | 12.9   | 13.8   | 13.2   |
| 山口  | 18.1  | 15.6  | 15.4  | 16.1  | 15.4  | 14.7  | 13.9  | 13.8  | 14.9  | 17.1  | 17.1  | 16.8   | 16.7   | 16.4   | 17.2   | 14.9   | 14.6   | 14.7   | 13.2   | 13.4   | 12.5   | 12.5   | 12     | 12.1   | 10.3   |
| 徳島  | 19.7  | 17.3  | 19.8  | 17.5  | 15.6  | 15.6  | 17.2  | 15.5  | 17.4  | 16.5  | 15.0  | 16.4   | 16.1   | 17.1   | 16.9   | 16     | 16     | 15.3   | 13.9   | 11.4   | 11.6   | 11.5   | 12.3   | 12.9   | 9.6    |
| 香川  | 28.2  | 25.7  | 24.9  | 24.0  | 22.3  | 19.7  | 21.0  | 18.8  | 18.3  | 23.1  | 20.4  | 19.8   | 20.1   | 17.6   | 17.4   | 17.6   | 17.5   | 15.8   | 17.4   | 14.8   | 14.9   | 15.9   | 13     | 12.1   | 11.6   |
| 愛媛  | 20.8  | 18.2  | 19.1  | 18.6  | 19.1  | 15.9  | 16.4  | 17.1  | 17.6  | 19.4  | 17.1  | 17.6   | 17.9   | 18     | 16.8   | 16.8   | 16.4   | 15.2   | 14     | 14.5   | 13.9   | 12.7   | 13.7   | 14.5   | 14.5   |
| 高知  | 30.6  | 29.6  | 29.3  | 30.7  | 25.4  | 25.0  | 25.4  | 26.2  | 31.6  | 32.0  | 32.1  | 22.1   | 24     | 21.2   | 20.9   | 21.2   | 20.9   | 18.1   | 17.1   | 17.2   | 15.9   | 16.3   | 15.8   | 16.8   | 14.4   |
| 福岡  | 27.8  | 23.2  | 22.5  | 21.1  | 20.3  | 20.8  | 20.4  | 20.7  | 22.2  | 22.4  | 21.2  | 20.9   | 19.8   | 20.3   | 19.6   | 19.3   | 18.2   | 17.4   | 17.2   | 16.2   | 16.6   | 15     | 15.1   | 15.5   | 15.5   |
| 佐賀  | 30.7  | 25.7  | 27.7  | 26.2  | 30.0  | 23.7  | 24.0  | 25.2  | 24.0  | 22.8  | 23.5  | 23.7   | 23.5   | 23.1   | 21.8   | 22.6   | 20.7   | 21.4   | 19.5   | 17.1   | 17.6   | 15.7   | 15.1   | 14.7   | 13.5   |
| 長崎  | 33.8  | 28.9  | 29.4  | 29.4  | 25.7  | 23.0  | 25.2  | 23.3  | 23.0  | 25.5  | 24.4  | 21.3   | 22.3   | 21.1   | 20     | 19.3   | 20.6   | 18.9   | 17.2   | 15.9   | 16.3   | 15.7   | 15     | 15.2   | 13.9   |
| 熊本  | 22.6  | 21.2  | 21.7  | 20.8  | 22.1  | 20.4  | 20.6  | 20.3  | 21.4  | 23.5  | 21.4  | 20.7   | 20.3   | 19.9   | 21.6   | 23.4   | 21.1   | 21     | 18.3   | 17.7   | 18.2   | 16.4   | 15.9   | 15.6   | 14.6   |
| 大分  | 32.4  | 30.1  | 29.3  | 25.9  | 26.8  | 25.0  | 26.2  | 25.3  | 25.4  | 25.8  | 22.8  | 21.3   | 22.3   | 20     | 18.3   | 17.9   | 18.6   | 18.9   | 17.5   | 15.2   | 14.5   | 14.7   | 14.1   | 15.1   | 14.8   |
| 宮崎  | 24.5  | 22.7  | 22.4  | 19.4  | 19.8  | 20.5  | 20.7  | 18.8  | 20.8  | 21.4  | 20.3  | 18.3   | 13.9   | 19.1   | 18.1   | 18.5   | 16.5   | 16.9   | 14.7   | 13.5   | 12.6   | 11.8   | 13.7   | 13.1   | 13.5   |
| 鹿児島 | 26.2  | 24.0  | 20.3  | 21.8  | 22.8  | 20.0  | 19.1  | 19.4  | 19.1  | 19.3  | 20.2  | 18.8   | 18.2   | 16.5   | 17.6   | 18     | 17.2   | 18.9   | 17.2   | 18.8   | 17.1   | 17     | 15.2   | 16     | 15.4   |
| 沖縄  | 13.7  | 12.9  | 12.7  | 12.4  | 10.6  | 10.9  | 10.8  | 10.4  | 10.6  | 13.2  | 13.6  | 12.9   | 13.6   | 12.2   | 14.6   | 14.8   | 14.4   | 13.7   | 13.1   | 13.4   | 12.8   | 13     | 12.5   | 12.3   | 11.8   |

出典: 母体保護統計報告(厚生労働省)、母子保健の主なる統計(財団法人母子衛生研究会)

表 5-12. 人工妊娠中絶件数:30-34 歳

|     | 平成3年   | 平成4年   | 平成5年   | 平成6年   | 平成7年   | 平成8年   | 平成9年   | 平成10年  | 平成11年  | 平成12年  | 平成13年  | 平成14年<br>(1-3月) | 平成14年度 | 平成15年度 | 平成16年度 | 平成17年度 | 平成18年度 | 平成19年度 | 平成20年度 | 平成21年度 | 平成22年度 | 平成23年度 | 平成24年度 | 平成25年度 | 平成26年度 | 平成27年度 |
|-----|--------|--------|--------|--------|--------|--------|--------|--------|--------|--------|--------|-----------------|--------|--------|--------|--------|--------|--------|--------|--------|--------|--------|--------|--------|--------|--------|
|     | 1991年  | 1992年  | 1993年  | 1994年  | 1995年  | 1996年  | 1997年  | 1998年  | 1999年  | 2000年  | 2001年  | 2002年           | 2002年度 | 2003年度 | 2004年度 | 2005年度 | 2006年度 | 2007年度 | 2008年度 | 2009年度 | 2010年度 | 2011年度 | 2012年度 | 2013年度 | 2014年度 | 2015年度 |
| 全国  | 90,803 | 85,849 | 79,066 | 72,653 | 68,592 | 66,045 | 64,877 | 62,396 | 62,107 | 61,836 | 63,153 | 16,644          | 63,293 | 63,923 | 61,628 | 59,748 | 57,516 | 52,718 | 49,473 | 45,152 | 42,206 | 39,917 | 38,362 | 36,757 | 36,621 | 35,884 |
| 北海道 | 5,582  | 5,240  | 4,931  | 4,279  | 4,341  | 4,041  | 4,207  | 3,714  | 3,693  | 3,647  | 3,701  | 966             | 3,612  | 3,519  | 3,323  | 3,244  | 2,991  | 2,737  | 2,600  | 2,128  | 2,050  | 1,951  | 1,856  | 1,685  | 1,681  | 1,670  |
| 青森  | 1,166  | 1,121  | 956    | 794    | 843    | 942    | 846    | 855    | 787    | 784    | 806    | 216             | 724    | 717    | 656    | 668    | 616    | 600    | 595    | 521    | 504    | 455    | 417    | 412    | 370    | 373    |
| 岩手  | 1,572  | 1,529  | 1,330  | 1,198  | 1,148  | 1,030  | 993    | 976    | 883    | 924    | 882    | 260             | 829    | 864    | 815    | 757    | 757    | 675    | 689    | 622    | 506    | 523    | 482    | 454    | 436    | 417    |
| 宮城  | 2,015  | 1,897  | 1,741  | 1,503  | 1,512  | 1,355  | 1,391  | 1,294  | 1,316  | 1,267  | 1,335  | 350             | 1,411  | 1,430  | 1,295  | 1,312  | 1,245  | 1,161  | 1,121  | 1,097  | 1,023  | 955    | 935    | 895    | 883    | 870    |
| 秋田  | 1,570  | 1,399  | 1,192  | 1,079  | 952    | 822    | 736    | 693    | 722    | 660    | 632    | 167             | 639    | 644    | 568    | 570    | 539    | 470    | 447    | 414    | 391    | 335    | 351    | 308    | 322    | 317    |
| 山形  | 1,389  | 1,233  | 1,140  | 1,067  | 914    | 880    | 805    | 733    | 727    | 669    | 676    | 154             | 660    | 626    | 620    | 619    | 577    | 503    | 426    | 450    | 404    | 395    | 347    | 325    | 311    | 313    |
| 福島  | 2,429  | 2,405  | 1,930  | 1,956  | 1,777  | 1,567  | 1,564  | 1,477  | 1,516  | 1,392  | 1,393  | 304             | 1,315  | 1,262  | 1,286  | 1,274  | 1,228  | 1,143  | 1,082  | 984    | 789    | 831    | 763    | 675    | 721    | 703    |
| 茨城  | 1,326  | 1,456  | 1,290  | 1,177  | 1,178  | 1,035  | 1,050  | 1,151  | 1,155  | 1,190  | 1,291  | 351             | 1,349  | 1,093  | 1,147  | 1,205  | 1,062  | 1,016  | 920    | 839    | 729    | 736    | 724    | 679    | 675    | 597    |
| 栃木  | 1,513  | 1,486  | 1,383  | 1,225  | 1,206  | 1,144  | 1,080  | 1,042  | 1,019  | 1,076  | 1,086  | 284             | 1,113  | 1,095  | 994    | 1,030  | 960    | 945    | 822    | 746    | 722    | 684    | 634    | 611    | 570    | 583    |
| 群馬  | 1,315  | 1,304  | 1,248  | 1,134  | 1,078  | 1,084  | 1,163  | 1,056  | 1,079  | 1,174  | 1,200  | 293             | 1,099  | 1,128  | 1,067  | 1,111  | 1,060  | 906    | 859    | 768    | 649    | 608    | 550    | 531    | 558    | 537    |
| 埼玉  | 3,020  | 2,886  | 2,974  | 2,637  | 2,056  | 2,629  | 2,458  | 2,631  | 2,567  | 2,653  | 2,407  | 761             | 2,711  | 3,216  | 2,687  | 2,673  | 2,746  | 2,077  | 2,481  | 1,402  | 1,880  | 1,558  | 1,530  | 1,347  | 1,407  | 1,502  |
| 千葉  | 2,787  | 2,659  | 2,489  | 2,299  | 2,438  | 2,415  | 2,269  | 2,297  | 2,271  | 2,249  | 2,153  | 567             | 2,037  | 2,073  | 1,994  | 1,914  | 1,865  | 1,774  | 1,281  | 1,408  | 1,360  | 1,223  | 1,170  | 1,154  | 1,183  | 1,182  |
| 東京  | 6,650  | 6,397  | 6,020  | 5,779  | 5,488  | 5,176  | 5,229  | 5,186  | 5,236  | 5,172  | 5,366  | 1,398           | 5,535  | 5,616  | 5,592  | 5,474  | 5,365  | 5,280  | 4,922  | 5,108  | 5,033  | 5,032  | 4,965  | 5,082  | 4,918  | 5,019  |
| 神奈川 | 4,227  | 4,162  | 3,789  | 3,580  | 3,840  | 3,552  | 3,549  | 3,480  | 3,526  | 3,339  | 3,488  | 909             | 3,730  | 3,503  | 3,477  | 3,435  | 3,284  | 2,882  | 2,760  | 2,497  | 2,368  | 2,167  | 2,307  | 2,161  | 2,252  | 2,170  |
| 新潟  | 2,157  | 2,048  | 1,790  | 1,559  | 1,497  | 1,397  | 1,428  | 1,339  | 1,318  | 1,275  | 1,211  | 302             | 1,189  | 1,185  | 1,209  | 1,177  | 1,044  | 942    | 898    | 833    | 795    | 759    | 673    | 611    | 666    | 611    |
| 富山  | 717    | 708    | 679    | 603    | 618    | 565    | 554    | 507    | 501    | 501    | 583    | 153             | 608    | 560    | 564    | 522    | 570    | 484    | 430    | 423    | 323    | 342    | 309    | 236    | 249    | 275    |
| 石川  | 785    | 737    | 628    | 653    | 562    | 590    | 559    | 563    | 578    | 560    | 557    | 161             | 604    | 614    | 586    | 599    | 531    | 507    | 421    | 421    | 315    | 375    | 309    | 320    | 305    | 282    |
| 福井  | 490    | 579    | 527    | 481    | 464    | 461    | 529    | 481    | 452    | 444    | 462    | 120             | 431    | 406    | 369    | 360    | 351    | 318    | 330    | 298    | 252    | 252    | 212    | 192    | 200    | 196    |
| 山梨  | 349    | 330    | 291    | 364    | 252    | 282    | 294    | 267    | 301    | 269    | 273    | 65              | 303    | 300    | 273    | 289    | 282    | 271    | 252    | 226    | 197    | 138    | 151    | 144    | 172    | 178    |
| 長野  | 1,276  | 1,220  | 1,134  | 1,047  | 1,086  | 1,035  | 1,060  | 1,111  | 1,164  | 1,226  | 1,371  | 334             | 1,255  | 1,418  | 1,197  | 1,290  | 1,224  | 1,037  | 1,008  | 889    | 700    | 700    | 655    | 631    | 638    | 598    |
| 岐阜  | 1,291  | 1,271  | 1,218  | 1,093  | 979    | 1,160  | 1,041  | 998    | 1,041  | 965    | 969    | 249             | 981    | 1,087  | 1,036  | 924    | 892    | 721    | 719    | 644    | 637    | 606    | 581    | 464    | 487    | 514    |
| 静岡  | 2,221  | 2,068  | 1,933  | 1,701  | 1,645  | 1,608  | 1,412  | 1,456  | 1,469  | 1,601  | 1,769  | 491             | 1,659  | 1,743  | 1,691  | 1,600  | 1,469  | 1,462  | 1,257  | 1,311  | 1,202  | 1,008  | 1,071  | 1,046  | 975    | 1,015  |
| 愛知  | 4,635  | 4,374  | 4,101  | 3,771  | 3,503  | 3,379  | 3,400  | 3,298  | 3,193  | 3,174  | 3,197  | 862             | 2,963  | 3,343  | 3,245  | 3,081  | 2,886  | 2,630  | 2,487  | 2,306  | 2,055  | 2,055  | 1,963  | 1,812  | 1,813  | 1,790  |
| 三重  | 1,619  | 1,503  | 1,376  | 1,281  | 1,199  | 1,127  | 1,145  | 1,047  | 1,050  | 1,075  | 1,077  | 275             | 1,100  | 1,114  | 983    | 943    | 939    | 856    | 959    | 765    | 682    | 601    | 517    | 543    | 507    | 483    |
| 滋賀  | 979    | 984    | 917    | 866    | 764    | 783    | 733    | 663    | 633    | 706    | 724    | 183             | 652    | 693    | 677    | 618    | 568    | 536    | 552    | 486    | 458    | 358    | 365    | 305    | 276    | 337    |
| 京都  | 1,935  | 1,769  | 1,603  | 1,510  | 1,374  | 1,278  | 1,212  | 1,168  | 1,190  | 1,228  | 1,312  | 321             | 1,198  | 1,255  | 1,172  | 1,106  | 1,100  | 997    | 960    | 794    | 801    | 656    | 661    | 698    | 681    | 471    |
| 大阪  | 5,194  | 4,965  | 4,644  | 4,463  | 4,139  | 4,007  | 4,070  | 3,950  | 3,864  | 3,952  | 4,094  | 1,086           | 4,149  | 4,249  | 4,163  | 4,045  | 3,896  | 3,738  | 3,506  | 3,222  | 2,956  | 2,817  | 2,776  | 2,617  | 2,738  | 2,551  |
| 兵庫  | 3,516  | 3,236  | 3,105  | 2,986  | 2,849  | 2,783  | 2,576  | 2,514  | 2,398  | 2,346  | 2,416  | 690             | 2,529  | 2,597  | 2,599  | 2,536  | 2,176  | 2,146  | 1,816  | 1,648  | 1,448  | 1,357  | 1,335  | 1,271  | 1,197  | 1,152  |
| 奈良  | 538    | 453    | 505    | 443    | 466    | 419    | 374    | 386    | 374    | 387    | 433    | 114             | 440    | 420    | 431    | 397    | 387    | 343    | 291    | 243    | 290    | 224    | 221    | 225    | 188    | 232    |
| 和歌山 | 671    | 605    | 564    | 566    | 501    | 453    | 495    | 492    | 510    | 549    | 583    | 166             | 641    | 555    | 509    | 535    | 471    | 412    | 370    | 336    | 306    | 256    | 272    | 277    | 276    | 257    |
| 鳥取  | 646    | 679    | 587    | 464    | 454    | 501    | 434    | 356    | 382    | 400    | 368    | 112             | 423    | 435    | 409    | 380    | 445    | 361    | 365    | 274    | 264    | 263    | 257    | 259    | 230    | 228    |
| 島根  | 746    | 666    | 560    | 517    | 431    | 420    | 395    | 345    | 386    | 346    | 346    | 79              | 332    | 340    | 308    | 254    | 271    | 301    | 190    | 231    | 212    | 207    | 213    | 187    | 159    | 152    |
| 岡山  | 2,150  | 1,935  | 1,824  | 1,671  | 1,519  | 1,313  | 1,315  | 1,219  | 1,239  | 1,270  | 1,291  | 297             | 1,309  | 1,356  | 1,255  | 966    | 1,138  | 964    | 912    | 763    | 721    | 679    | 584    | 605    | 542    | 577    |
| 広島  | 2,047  | 1,928  | 1,789  | 1,702  | 1,517  | 1,497  | 1,551  | 1,483  | 1,633  | 1,549  | 1,556  | 400             | 1,634  | 1,617  | 1,640  | 1,526  | 1,469  | 1,293  | 1,187  | 1,206  | 1,041  | 938    | 922    | 872    | 878    | 859    |
| 山口  | 902    | 845    | 780    | 716    | 651    | 644    | 624    | 562    | 606    | 659    | 752    | 181             | 710    | 774    | 759    | 614    | 605    | 580    | 535    | 532    | 422    | 463    | 400    | 372    | 375    | 345    |
| 徳島  | 649    | 545    | 598    | 516    | 473    | 484    | 489    | 392    | 442    | 309    | 398    | 109             | 370    | 412    | 402    | 444    | 407    | 342    | 306    | 290    | 269    | 213    | 250    | 213    | 207    | 194    |
| 香川  | 978    | 951    | 857    | 791    | 665    | 632    | 629    | 601    | 595    | 578    | 596    | 163             | 609    | 560    | 594    | 550    | 559    | 501    | 448    | 434    | 356    | 365    | 330    | 299    | 309    | 266    |
| 愛媛  | 1,130  | 1,021  | 968    | 916    | 836    | 754    | 739    | 753    | 651    | 655    | 759    | 180             | 788    | 760    | 799    | 753    | 731    | 664    | 569    | 571    | 479    | 478    | 419    | 431    | 427    | 405    |
| 高知  | 760    | 782    | 727    | 656    | 632    | 604    | 609    | 500    | 452    | 437    | 455    | 155             | 522    | 510    | 529    | 521    | 464    | 389    | 398    | 335    | 330    | 283    | 242    | 268    | 269    | 246    |
| 福岡  | 5,093  | 4,625  | 4,084  | 3,752  | 3,471  | 3,599  | 3,478  | 3,266  | 3,200  | 3,357  | 3,264  | 922             | 3,516  | 3,403  | 3,341  | 3,156  | 3,070  | 2,890  | 2,647  | 2,546  | 2,312  | 2,195  | 2,118  | 2,028  | 2,007  | 2,035  |
| 佐賀  | 1,192  | 1,104  | 1,003  | 898    | 841    | 746    | 749    | 717    | 681    | 626    | 655    | 176             | 635    | 567    | 561    | 568    | 510    | 493    | 466    | 448    | 398    | 373    | 328    | 363    | 331    | 309    |
| 長崎  | 2,271  | 2,020  | 1,897  | 1,597  | 1,276  | 1,097  | 1,098  | 1,064  | 1,075  | 1,057  | 1,029  | 251             | 996    | 949    | 847    | 855    | 799    | 729    | 624    | 588    | 543    | 513    | 469    | 462    | 486    | 452    |
| 熊本  | 1,733  | 1,564  | 1,419  | 1,379  | 1,300  | 1,286  | 1,230  | 1,169  | 1,153  | 1,189  | 1,194  | 284             | 1,059  | 1,183  | 1,092  | 1,008  | 1,099  | 1,082  | 1,036  | 807    | 880    | 859    | 720    | 692    | 751    | 673    |
| 大分  | 1,488  | 1,419  | 1,216  | 1,077  | 1,113  | 915    | 941    | 823    | 857    | 808    | 817    | 199             | 789    | 767    | 708    | 723    | 688    | 624    | 619    | 499    | 475    | 457    | 420    | 397    | 441    | 393    |
| 宮崎  | 1,357  | 1,249  | 1,144  | 942    | 899    | 821    | 783    | 734    | 693    | 652    | 682    | 151             | 621    | 449    | 669    | 672    | 653    | 590    | 536    | 499    | 409    | 444    | 385    | 375    | 341    | 363    |
| 鹿児島 | 2,003  | 1,781  | 1,493  | 1,361  | 1,257  | 1,153  | 1,072  | 1,012  | 1,006  | 961    | 991    | 262             | 946    | 885    | 897    | 861    | 900    | 780    | 829    | 765    | 759    | 696    | 659    | 684    | 679    | 695    |
| 沖縄  | 724    | 711    | 682    | 604    | 588    | 580    | 519    | 475    | 523    | 529    | 553    | 171             | 588    | 631    | 593    | 589    | 627    | 566    | 515    | 535    | 511    | 534    | 544    | 539    | 53     |        |

表 5-13. 人工妊娠中絶率(女性人口 1000 人対): 30-34 歳

|     | 平成3年  | 平成4年  | 平成5年  | 平成6年  | 平成7年  | 平成8年  | 平成9年  | 平成10年 | 平成11年 | 平成12年 | 平成13年 | 平成14年 | 平成15年 | 平成16年 | 平成17年 | 平成18年 | 平成19年 | 平成20年 | 平成21年 | 平成22年 | 平成23年 | 平成24年 | 平成25年 | 平成26年 | 平成27年 |
|-----|-------|-------|-------|-------|-------|-------|-------|-------|-------|-------|-------|-------|-------|-------|-------|-------|-------|-------|-------|-------|-------|-------|-------|-------|-------|
|     | 1991年 | 1992年 | 1993年 | 1994年 | 1995年 | 1996年 | 1997年 | 1998年 | 1999年 | 2000年 | 2001年 | 2002年 | 2003年 | 2004年 | 2005年 | 2006年 | 2007年 | 2008年 | 2009年 | 2010年 | 2011年 | 2012年 | 2013年 | 2014年 | 2015年 |
| 全国  | 23.7  | 22.3  | 20.4  | 18.6  | 17.2  | 16.7  | 15.9  | 14.9  | 14.5  | 13.7  | 13.5  | 12.7  | 12.4  | 12.1  | 11.4  | 11.2  | 10.7  | 10.3  | 10    | 9.9   | 9.8   | 10    | 10    | 10    |       |
| 北海道 | 30.4  | 28.6  | 26.8  | 23.3  | 24.3  | 22.3  | 22.7  | 20.0  | 19.7  | 19.5  | 19.0  | 18.4  | 17.7  | 16.5  | 16.1  | 15    | 14.1  | 13.9  | 11.9  | 12    | 11.9  | 11.7  | 11.1  | 11.4  | 11.5  |
| 青森  | 23.7  | 23.4  | 20.3  | 17.3  | 19.4  | 21.4  | 19.2  | 19.0  | 17.5  | 17.7  | 17.5  | 15.7  | 15.6  | 14.3  | 14.8  | 14    | 14.2  | 13    | 13.1  | 12.3  | 11.6  | 11.8  | 11.2  | 11.5  |       |
| 岩手  | 36.1  | 35.6  | 31.7  | 29.2  | 29.4  | 25.8  | 24.8  | 24.4  | 22.1  | 23.6  | 21.5  | 20.2  | 21.1  | 19.4  | 18.2  | 18    | 16.5  | 17.2  | 15.9  | 13.7  | 14.9  | 14.2  | 13.8  | 13.6  | 13.1  |
| 宮城  | 27.1  | 26.0  | 23.8  | 20.9  | 22.4  | 19.1  | 19.3  | 17.7  | 17.8  | 15.9  | 16.9  | 17.6  | 17.2  | 15.4  | 15.6  | 14.8  | 14    | 13.8  | 13.9  | 13.2  | 12.7  | 12.6  | 12.3  | 12.4  | 12.9  |
| 秋田  | 41.0  | 37.8  | 33.1  | 30.8  | 26.8  | 25.7  | 23.0  | 21.7  | 23.3  | 23.0  | 19.8  | 20.0  | 20.1  | 17.2  | 17.7  | 16.8  | 14.7  | 14.4  | 13.8  | 13.7  | 12.4  | 13.5  | 12.3  | 13.4  | 13.6  |
| 山形  | 36.0  | 32.4  | 30.8  | 29.6  | 26.7  | 25.9  | 23.7  | 21.6  | 21.4  | 22.6  | 19.3  | 18.9  | 17.9  | 17.2  | 17.3  | 16    | 14.4  | 12.5  | 13.6  | 12.5  | 12.3  | 11.2  | 10.8  | 10.7  | 11    |
| 福島  | 36.1  | 36.4  | 29.7  | 31.0  | 29.9  | 25.7  | 25.6  | 24.2  | 24.9  | 23.4  | 22.1  | 20.9  | 19.7  | 19.8  | 19.5  | 18.9  | 17.9  | 17.5  | 16.4  | 14.9  | 15.1  | 14.7  | 13.5  | 14.7  | 14.7  |
| 茨城  | 15.2  | 16.9  | 15.0  | 13.7  | 14.1  | 11.8  | 11.7  | 12.5  | 12.3  | 13.0  | 12.8  | 13.1  | 10.3  | 10.6  | 11.4  | 10.2  | 10.1  | 9.6   | 9.1   | 8.1   | 8.5   | 8.6   | 8.4   | 8.4   | 7.7   |
| 栃木  | 24.9  | 24.8  | 23.1  | 20.8  | 18.6  | 19.4  | 18.0  | 16.8  | 16.2  | 16.9  | 16.0  | 16.1  | 15.4  | 13.8  | 14.2  | 13.3  | 13.5  | 12.1  | 11.5  | 11.2  | 10.7  | 10.7  | 10.4  | 10.6  | 10.6  |
| 群馬  | 22.7  | 22.5  | 21.5  | 19.6  | 18.6  | 18.4  | 18.8  | 16.5  | 16.6  | 18.5  | 17.1  | 15.3  | 15.5  | 14.4  | 15.1  | 14.7  | 12.9  | 12.8  | 12.2  | 10.7  | 10.5  | 9.8   | 9.8   | 10.7  | 10.6  |
| 埼玉  | 15.6  | 14.6  | 14.8  | 12.7  | 8.9   | 11.7  | 10.4  | 10.7  | 10.0  | 10.5  | 8.7   | 9.6   | 11.1  | 9.1   | 9.3   | 9.8   | 7.8   | 9.8   | 5.8   | 7.9   | 6.8   | 6.9   | 6.3   | 6.7   | 7.2   |
| 千葉  | 16.4  | 15.5  | 14.4  | 12.9  | 13.6  | 12.9  | 11.5  | 11.2  | 10.7  | 10.6  | 9.3   | 8.6   | 8.5   | 8.1   | 7.9   | 7.7   | 5.8   | 6.8   | 6.7   | 6.2   | 6.2   | 6.3   | 6.6   | 6.7   | 6.7   |
| 東京  | 17.2  | 16.2  | 14.9  | 14.0  | 13.0  | 12.2  | 11.8  | 11.3  | 11.0  | 10.9  | 10.3  | 10.4  | 10.3  | 10.3  | 9.9   | 9.8   | 9.9   | 9.6   | 10.3  | 9.9   | 10    | 10.1  | 10.4  | 10.1  | 10.6  |
| 神奈川 | 16.7  | 16.0  | 14.2  | 13.1  | 13.1  | 12.2  | 11.7  | 11.0  | 10.8  | 9.9   | 9.7   | 10.2  | 9.4   | 9.3   | 9.2   | 9.1   | 8.3   | 8.3   | 7.9   | 7.6   | 7.2   | 7.9   | 7.7   | 8.2   | 8     |
| 新潟  | 29.6  | 28.8  | 25.2  | 22.3  | 20.0  | 20.2  | 20.1  | 18.6  | 18.1  | 17.7  | 16.1  | 15.9  | 15.4  | 15.5  | 15.1  | 13.6  | 12.4  | 12.1  | 11.9  | 11.5  | 10.5  | 10    | 11.3  | 10.5  | 10.5  |
| 富山  | 22.7  | 22.8  | 21.9  | 19.5  | 20.8  | 18.2  | 17.3  | 15.4  | 14.7  | 15.5  | 15.8  | 16.0  | 14.4  | 14.1  | 13    | 14.6  | 12.7  | 11.9  | 12.4  | 10.1  | 11.4  | 10.7  | 8.4   | 9.6   | 10.6  |
| 石川  | 22.3  | 21.1  | 17.9  | 18.7  | 17.0  | 16.9  | 15.5  | 15.2  | 15.2  | 16.0  | 13.6  | 14.4  | 14.3  | 13.3  | 13.7  | 12.3  | 12.1  | 10.5  | 11.4  | 8.8   | 11    | 9.4   | 10    | 9.8   | 9.5   |
| 福井  | 19.4  | 23.2  | 21.1  | 19.2  | 18.5  | 19.2  | 21.2  | 19.2  | 18.1  | 17.5  | 17.1  | 16.0  | 15    | 13.2  | 12.9  | 12.5  | 11.8  | 12.7  | 11.9  | 10.7  | 11    | 9.6   | 9.1   | 9.5   | 9.7   |
| 山梨  | 13.5  | 12.7  | 11.2  | 14.0  | 9.5   | 10.4  | 10.5  | 9.2   | 10.4  | 8.6   | 9.1   | 10.1  | 10    | 9.1   | 9.8   | 9.7   | 9.7   | 9.3   | 8.7   | 8.1   | 6     | 6.9   | 6.9   | 8.2   | 8.8   |
| 長野  | 20.4  | 19.4  | 18.0  | 16.6  | 17.6  | 16.2  | 16.1  | 16.6  | 17.1  | 18.5  | 18.8  | 17.0  | 18.9  | 15.8  | 17.1  | 16.3  | 14.4  | 14.4  | 13.5  | 11    | 11.7  | 11.5  | 12    | 11.7  | 11.7  |
| 岐阜  | 20.8  | 20.5  | 19.3  | 17.3  | 14.2  | 18.4  | 16.0  | 15.1  | 15.5  | 15.1  | 13.3  | 13.3  | 14.3  | 13.5  | 12.2  | 11.9  | 9.9   | 10.3  | 9.8   | 10.2  | 10.1  | 10    | 8.3   | 9     | 9.8   |
| 静岡  | 19.4  | 18.1  | 17.0  | 14.9  | 14.5  | 14.0  | 11.9  | 11.9  | 11.8  | 13.7  | 13.3  | 12.3  | 12.6  | 12.2  | 11.6  | 10.8  | 11.2  | 10.1  | 11    | 10.5  | 9.2   | 10.1  | 10.2  | 9.8   | 10.3  |
| 愛知  | 22.2  | 20.5  | 18.8  | 16.9  | 14.9  | 14.8  | 14.3  | 13.4  | 12.5  | 12.7  | 11.5  | 10.3  | 10.9  | 10.3  | 9.8   | 9.3   | 9.2   | 8.9   | 8.2   | 8.5   | 8.4   | 7.9   | 8.1   | 8.1   | 8.1   |
| 三重  | 29.8  | 27.3  | 24.6  | 22.9  | 20.4  | 19.8  | 19.7  | 17.7  | 17.5  | 18.3  | 16.8  | 16.9  | 16.6  | 14.5  | 14    | 14    | 13.2  | 15.5  | 13    | 12.3  | 11.3  | 10.1  | 11.1  | 10.6  | 10.3  |
| 滋賀  | 25.2  | 25.2  | 22.9  | 21.7  | 20.5  | 19.1  | 17.5  | 15.4  | 14.4  | 16.4  | 15.1  | 13.3  | 13.6  | 13    | 11.6  | 10.7  | 10.3  | 11    | 10.1  | 9.7   | 7.8   | 8.3   | 7.1   | 6.6   | 8.3   |
| 京都  | 25.7  | 23.3  | 20.8  | 19.4  | 16.6  | 15.8  | 14.4  | 13.4  | 13.2  | 15.3  | 13.7  | 12.1  | 12.3  | 11.3  | 10.8  | 10.9  | 10.2  | 10.2  | 8.9   | 9.5   | 8.1   | 8.4   | 9.2   | 9.1   | 6.5   |
| 大阪  | 19.7  | 18.4  | 16.7  | 15.6  | 14.0  | 13.4  | 13.0  | 12.2  | 11.5  | 11.3  | 11.2  | 11.2  | 10.9  | 10.9  | 10.8  | 10.8  | 10.7  | 10.4  | 9.9   | 9.8   | 10    | 9.7   | 10.3  | 9.9   | 9.9   |
| 兵庫  | 21.0  | 18.9  | 17.8  | 17.0  | 16.4  | 15.9  | 14.3  | 13.7  | 12.7  | 11.7  | 11.5  | 11.8  | 11.8  | 11.7  | 11.5  | 10.1  | 10.3  | 9.2   | 8.8   | 8     | 7.9   | 8.1   | 7.9   | 7.7   | 7.5   |
| 奈良  | 13.0  | 10.8  | 11.7  | 10.1  | 10.6  | 9.1   | 8.0   | 7.9   | 7.5   | 8.1   | 8.2   | 8.3   | 7.6   | 7.8   | 7.6   | 7.6   | 7     | 6.2   | 5.5   | 6.9   | 5.6   | 5.7   | 5.9   | 5.1   | 6.6   |
| 和歌山 | 21.2  | 18.9  | 17.6  | 17.7  | 14.6  | 13.7  | 14.6  | 14.5  | 15.0  | 18.9  | 16.7  | 17.8  | 15.4  | 14.1  | 15.4  | 13.9  | 12.9  | 12.3  | 11.6  | 11.3  | 9.8   | 10.9  | 11.5  | 11.5  | 10.7  |
| 鳥取  | 34.7  | 37.7  | 32.6  | 25.8  | 27.7  | 29.5  | 25.5  | 20.9  | 22.5  | 28.4  | 20.4  | 23.5  | 22.9  | 21.5  | 19.7  | 23.4  | 19    | 19.2  | 15.2  | 15.2  | 15.5  | 16.1  | 16.2  | 15.3  | 15    |
| 島根  | 34.5  | 31.7  | 26.7  | 25.9  | 21.4  | 22.1  | 20.8  | 18.2  | 20.3  | 17.0  | 16.5  | 15.8  | 16.2  | 14    | 11.6  | 12.3  | 13.7  | 9     | 11.6  | 11    | 10.9  | 11.8  | 10.4  | 9.4   | 9.1   |
| 岡山  | 38.2  | 34.6  | 33.2  | 30.4  | 26.4  | 23.9  | 23.5  | 21.0  | 21.0  | 22.7  | 20.2  | 19.8  | 19.9  | 17.9  | 13.7  | 16.3  | 14.2  | 14    | 12.3  | 12.3  | 11.9  | 10.6  | 11.2  | 10.2  | 11.2  |
| 広島  | 23.7  | 22.2  | 20.8  | 19.8  | 16.9  | 17.4  | 17.6  | 16.3  | 17.6  | 16.8  | 15.3  | 15.6  | 15    | 14.9  | 14    | 13.7  | 12.6  | 12.1  | 13    | 11.7  | 10.9  | 11.2  | 10.9  | 11.3  | 11.1  |
| 山口  | 20.6  | 19.7  | 18.1  | 17.0  | 14.8  | 16.1  | 15.2  | 13.4  | 13.8  | 14.9  | 16.0  | 14.8  | 15.8  | 15.5  | 12.7  | 12.6  | 12.6  | 12.2  | 12.7  | 10.4  | 11.9  | 10.8  | 10.3  | 10.7  | 10    |
| 徳島  | 26.1  | 21.8  | 24.9  | 21.5  | 18.6  | 21.0  | 20.4  | 16.3  | 18.4  | 13.9  | 15.9  | 14.2  | 15.8  | 14.9  | 16.4  | 15.1  | 13.1  | 12.2  | 12.6  | 11.9  | 9.7   | 11.9  | 10.7  | 10.4  | 10.1  |
| 香川  | 32.6  | 31.7  | 29.6  | 27.3  | 24.3  | 22.6  | 21.7  | 20.0  | 19.4  | 18.9  | 18.1  | 17.9  | 16    | 16.5  | 15.2  | 15.5  | 14.3  | 13.2  | 13.6  | 11.8  | 12.6  | 11.8  | 11.1  | 11.9  | 10.7  |
| 愛媛  | 24.8  | 22.7  | 21.5  | 20.8  | 19.9  | 17.5  | 16.8  | 17.1  | 14.5  | 15.2  | 16.1  | 16.4  | 15.2  | 16    | 15.1  | 14.9  | 13.8  | 12.4  | 13    | 11.5  | 12    | 10.7  | 11.6  | 11.9  | 11.5  |
| 高知  | 31.7  | 32.6  | 31.6  | 28.5  | 27.2  | 27.5  | 27.7  | 22.7  | 20.5  | 19.6  | 19.0  | 20.9  | 20.4  | 20.3  | 20.1  | 17.8  | 15.6  | 16.6  | 14.6  | 15.5  | 14.2  | 12.7  | 14.1  | 14.9  | 13.8  |
| 福岡  | 33.1  | 30.2  | 26.7  | 24.7  | 22.7  | 23.7  | 22.3  | 20.4  | 19.4  | 19.8  | 18.4  | 19.4  | 18.3  | 17.5  | 16.7  | 16.2  | 15.6  | 14.7  | 14.5  | 13.5  | 13.1  | 12.8  | 12.6  | 12.7  | 13.1  |
| 佐賀  | 43.1  | 39.4  | 37.1  | 34.5  | 30.7  | 29.8  | 28.8  | 27.6  | 26.2  | 24.5  | 25.2  | 24.4  | 21    | 20.8  | 20.9  | 18.9  | 18.3  | 18.4  | 17.2  | 15.7  | 14.9  | 13.7  | 15.1  | 14.4  | 13.5  |
| 長崎  | 45.3  | 41.2  | 39.5  | 34.0  | 27.3  | 24.4  | 24.4  | 23.6  | 23.9  | 24.1  | 22.4  | 21.7  | 20.2  | 18    | 18.3  | 17.4  | 16.2  | 14.5  | 14.3  | 13.6  | 13.2  | 12.3  | 12.5  | 13.5  | 12.8  |
| 熊本  | 29.2  | 26.5  | 24.5  | 24.2  | 22.9  | 23.4  | 22.4  | 21.3  | 21.0  | 21.5  | 21.3  | 18.9  | 21.1  | 19.2  | 17.5  | 18.9  | 19    | 18.8  | 14.9  | 16.4  | 16.5  | 13.8  | 13.6  | 15    | 13.7  |
| 大分  | 39.5  | 38.4  | 32.9  | 29.9  | 33.2  | 26.9  | 26.9  | 26.4  | 23.8  | 23.1  | 21.5  | 20.8  | 19.7  | 18.2  | 18.5  | 17.6  | 16    | 16.7  | 13.9  | 13.5  | 13.4  | 12.7  | 12.4  | 14.2  | 12.9  |
| 宮崎  | 35.5  | 33.8  | 30.9  | 26.2  | 26.4  | 24.1  | 23.0  | 21.6  | 20.4  | 19.2  | 19.5  | 17.7  | 12.8  | 18.6  | 18.5  | 18.1  | 16.4  | 15.3  | 14.7  | 12.2  | 13.5  | 12    | 12.1  | 11.4  | 12.2  |
| 鹿児島 | 34.8  | 31.8  | 27.1  | 25.2  | 24.6  | 22.6  | 21.0  | 19.8  | 20.1  | 19.7  | 19.4  | 18.5  | 17    | 16.9  | 16.4  | 17    | 15    | 16.3  | 15.3  | 15.3  | 14.2  | 13.7  | 14.3  | 14.4  | 15.3  |
| 沖縄  | 16.0  | 15.8  | 15.5  | 14.0  | 13.6  | 13.5  | 12.1  | 11.0  | 11.9  | 10.6  | 11.5  | 11.8  | 12.6  | 11.6  | 11.2  | 12.1  | 10.9  | 10.3  | 10.9  | 10.7  | 11.4  | 11.8  | 11.7  | 11.9  | 10.9  |

出典: 母体保護統計報告(厚生労働省)、母子保健の主なる統計(財団法人母子衛生研究会)

表 5-14. 人工妊娠中絶件数:35-39 歳

|     | 平成3年   | 平成4年   | 平成5年   | 平成6年   | 平成7年   | 平成8年   | 平成9年   | 平成10年  | 平成11年  | 平成12年  | 平成13年  | 平成14年<br>(1-3月) | 平成14年度 | 平成15年度 | 平成16年度 | 平成17年度 | 平成18年度 | 平成19年度 | 平成20年度 | 平成21年度 | 平成22年度 | 平成23年度 | 平成24年度 | 平成25年度 | 平成26年度 | 平成27年度 |
|-----|--------|--------|--------|--------|--------|--------|--------|--------|--------|--------|--------|-----------------|--------|--------|--------|--------|--------|--------|--------|--------|--------|--------|--------|--------|--------|--------|
|     | 1991年  | 1992年  | 1993年  | 1994年  | 1995年  | 1996年  | 1997年  | 1998年  | 1999年  | 2000年  | 2001年  | 2002年           | 2002年度 | 2003年度 | 2004年度 | 2005年度 | 2006年度 | 2007年度 | 2008年度 | 2009年度 | 2010年度 | 2011年度 | 2012年度 | 2013年度 | 2014年度 | 2015年度 |
| 全国  | 92,676 | 84,055 | 76,121 | 70,998 | 65,470 | 62,069 | 60,007 | 57,122 | 55,015 | 53,078 | 51,391 | 12,749          | 49,403 | 48,687 | 46,878 | 46,038 | 45,856 | 44,161 | 43,392 | 40,917 | 39,964 | 37,648 | 36,112 | 34,115 | 33,111 | 31,765 |
| 北海道 | 6,089  | 5,139  | 4,698  | 4,192  | 3,806  | 3,399  | 3,330  | 3,245  | 3,104  | 2,807  | 2,779  | 706             | 2,506  | 2,406  | 2,385  | 2,263  | 2,132  | 1,932  | 2,033  | 1,923  | 1,761  | 1,732  | 1,579  | 1,521  | 1,500  | 1,454  |
| 青森  | 1,177  | 1,092  | 953    | 802    | 843    | 946    | 817    | 795    | 723    | 657    | 676    | 148             | 563    | 564    | 596    | 521    | 513    | 465    | 494    | 464    | 443    | 399    | 394    | 370    | 346    | 310    |
| 岩手  | 1,721  | 1,612  | 1,428  | 1,352  | 1,149  | 1,170  | 1,063  | 1,013  | 905    | 834    | 767    | 226             | 784    | 724    | 606    | 605    | 579    | 493    | 544    | 479    | 497    | 457    | 429    | 395    | 401    | 345    |
| 宮城  | 2,319  | 2,052  | 1,873  | 1,715  | 1,615  | 1,528  | 1,431  | 1,375  | 1,287  | 1,160  | 1,109  | 255             | 1,108  | 1,101  | 911    | 952    | 936    | 896    | 919    | 887    | 811    | 812    | 839    | 788    | 801    | 719    |
| 秋田  | 1,531  | 1,378  | 1,228  | 1,165  | 1,067  | 885    | 849    | 797    | 745    | 683    | 628    | 145             | 533    | 543    | 505    | 412    | 445    | 418    | 344    | 357    | 346    | 320    | 284    | 278    | 268    | 228    |
| 山形  | 1,397  | 1,221  | 1,140  | 1,022  | 893    | 820    | 815    | 775    | 759    | 653    | 598    | 146             | 571    | 525    | 516    | 491    | 459    | 406    | 400    | 363    | 343    | 303    | 330    | 323    | 326    | 278    |
| 福島  | 2,676  | 2,399  | 2,172  | 2,056  | 1,955  | 1,809  | 1,772  | 1,614  | 1,515  | 1,269  | 1,327  | 271             | 1,127  | 1,113  | 1,025  | 953    | 958    | 896    | 791    | 789    | 656    | 697    | 635    | 616    | 647    | 575    |
| 茨城  | 1,583  | 1,647  | 1,386  | 1,235  | 1,239  | 1,121  | 1,167  | 1,095  | 1,082  | 1,067  | 1,058  | 251             | 1,188  | 826    | 911    | 998    | 930    | 875    | 783    | 723    | 725    | 759    | 677    | 641    | 583    | 538    |
| 栃木  | 1,599  | 1,483  | 1,319  | 1,233  | 1,201  | 1,096  | 1,049  | 1,023  | 885    | 904    | 841    | 233             | 849    | 897    | 770    | 798    | 772    | 767    | 719    | 701    | 615    | 625    | 627    | 603    | 602    | 479    |
| 群馬  | 1,498  | 1,343  | 1,213  | 1,180  | 1,049  | 1,052  | 1,011  | 881    | 884    | 906    | 868    | 184             | 791    | 820    | 813    | 779    | 802    | 765    | 661    | 703    | 683    | 552    | 547    | 528    | 527    | 468    |
| 埼玉  | 3,892  | 3,460  | 3,262  | 2,803  | 2,101  | 2,632  | 2,528  | 2,602  | 2,432  | 2,363  | 2,191  | 578             | 2,444  | 2,845  | 2,300  | 2,423  | 2,410  | 2,064  | 2,519  | 1,439  | 2,078  | 1,778  | 1,687  | 1,356  | 1,346  | 1,462  |
| 千葉  | 3,026  | 2,782  | 2,444  | 2,402  | 2,230  | 2,129  | 2,024  | 1,970  | 2,104  | 1,925  | 1,863  | 458             | 1,738  | 1,683  | 1,728  | 1,673  | 1,765  | 1,745  | 1,492  | 1,549  | 1,477  | 1,426  | 1,308  | 1,183  | 1,155  | 1,224  |
| 東京  | 6,227  | 5,619  | 5,080  | 4,817  | 4,306  | 4,139  | 4,130  | 4,080  | 3,983  | 4,011  | 3,940  | 948             | 4,054  | 4,086  | 3,985  | 4,037  | 4,150  | 4,184  | 4,034  | 4,090  | 4,271  | 4,266  | 4,203  | 4,105  | 4,043  | 4,077  |
| 神奈川 | 4,475  | 4,296  | 3,798  | 3,505  | 3,487  | 3,226  | 3,138  | 2,936  | 3,078  | 2,912  | 2,933  | 726             | 2,834  | 2,797  | 2,862  | 2,884  | 2,834  | 2,750  | 2,995  | 2,465  | 2,429  | 2,053  | 2,200  | 2,027  | 1,971  | 1,909  |
| 新潟  | 2,291  | 2,084  | 1,864  | 1,572  | 1,458  | 1,462  | 1,245  | 1,225  | 1,177  | 1,185  | 1,032  | 218             | 1,018  | 914    | 966    | 898    | 874    | 806    | 817    | 766    | 730    | 679    | 638    | 654    | 616    | 541    |
| 富山  | 813    | 760    | 737    | 704    | 633    | 623    | 619    | 568    | 531    | 522    | 453    | 123             | 451    | 439    | 414    | 443    | 424    | 412    | 396    | 403    | 366    | 331    | 297    | 268    | 257    | 211    |
| 石川  | 668    | 660    | 550    | 546    | 546    | 512    | 478    | 519    | 492    | 483    | 450    | 105             | 432    | 440    | 407    | 409    | 400    | 394    | 417    | 426    | 338    | 386    | 373    | 317    | 311    | 290    |
| 福井  | 422    | 507    | 501    | 451    | 424    | 426    | 451    | 433    | 375    | 403    | 397    | 99              | 363    | 319    | 306    | 276    | 299    | 275    | 273    | 244    | 246    | 248    | 231    | 232    | 221    | 202    |
| 山梨  | 395    | 339    | 233    | 352    | 253    | 274    | 256    | 263    | 231    | 249    | 246    | 63              | 239    | 263    | 225    | 270    | 253    | 250    | 218    | 225    | 170    | 163    | 172    | 153    | 144    | 146    |
| 長野  | 1,393  | 1,329  | 1,170  | 1,064  | 1,128  | 1,000  | 1,015  | 1,051  | 1,090  | 1,079  | 1,070  | 250             | 1,041  | 1,147  | 1,050  | 1,019  | 999    | 924    | 859    | 885    | 730    | 752    | 707    | 633    | 653    | 562    |
| 岐阜  | 1,466  | 1,228  | 1,198  | 1,126  | 1,017  | 1,061  | 1,017  | 944    | 968    | 983    | 971    | 250             | 851    | 872    | 896    | 721    | 784    | 707    | 714    | 661    | 634    | 547    | 555    | 539    | 507    | 459    |
| 静岡  | 2,435  | 2,087  | 1,958  | 1,789  | 1,702  | 1,592  | 1,422  | 1,464  | 1,392  | 1,416  | 1,392  | 407             | 1,309  | 1,251  | 1,375  | 1,335  | 1,302  | 1,274  | 1,185  | 1,243  | 1,305  | 1,052  | 1,060  | 999    | 986    | 905    |
| 愛知  | 4,340  | 3,949  | 3,550  | 3,373  | 3,197  | 2,873  | 2,848  | 2,732  | 2,551  | 2,477  | 2,440  | 597             | 2,247  | 2,252  | 2,328  | 2,280  | 2,370  | 2,263  | 2,244  | 2,075  | 2,014  | 1,939  | 1,811  | 1,637  | 1,616  | 1,570  |
| 三重  | 1,535  | 1,374  | 1,278  | 1,146  | 1,105  | 1,009  | 1,036  | 960    | 896    | 894    | 867    | 230             | 818    | 820    | 771    | 781    | 788    | 737    | 865    | 767    | 690    | 636    | 528    | 546    | 456    | 456    |
| 滋賀  | 1,033  | 926    | 862    | 859    | 737    | 714    | 624    | 623    | 625    | 585    | 600    | 166             | 540    | 517    | 454    | 428    | 493    | 490    | 455    | 443    | 446    | 385    | 412    | 380    | 342    | 333    |
| 京都  | 1,908  | 1,624  | 1,494  | 1,390  | 1,243  | 1,168  | 1,147  | 1,020  | 1,039  | 1,006  | 955    | 239             | 979    | 936    | 925    | 921    | 833    | 862    | 888    | 841    | 767    | 707    | 657    | 699    | 658    | 434    |
| 大阪  | 4,758  | 4,216  | 3,810  | 3,626  | 3,268  | 3,088  | 3,151  | 3,053  | 3,001  | 2,874  | 2,908  | 781             | 2,930  | 3,000  | 2,947  | 3,061  | 3,070  | 3,169  | 3,191  | 2,944  | 2,977  | 2,654  | 2,593  | 2,410  | 2,356  | 2,279  |
| 兵庫  | 3,461  | 3,028  | 2,913  | 2,819  | 2,579  | 2,396  | 2,289  | 2,193  | 2,019  | 1,978  | 1,926  | 479             | 1,803  | 1,898  | 1,867  | 1,869  | 1,812  | 1,834  | 1,692  | 1,651  | 1,451  | 1,410  | 1,260  | 1,270  | 1,154  | 1,085  |
| 奈良  | 535    | 437    | 390    | 373    | 400    | 431    | 365    | 377    | 392    | 379    | 351    | 84              | 337    | 358    | 328    | 333    | 337    | 332    | 284    | 245    | 303    | 256    | 220    | 191    | 190    | 209    |
| 和歌山 | 576    | 562    | 483    | 514    | 434    | 396    | 373    | 423    | 475    | 475    | 466    | 121             | 529    | 447    | 456    | 372    | 343    | 369    | 360    | 312    | 313    | 269    | 249    | 277    | 247    | 245    |
| 鳥取  | 638    | 622    | 550    | 515    | 455    | 457    | 450    | 332    | 386    | 365    | 340    | 78              | 314    | 303    | 313    | 300    | 288    | 258    | 276    | 228    | 225    | 219    | 216    | 217    | 200    |        |
| 島根  | 711    | 641    | 615    | 547    | 495    | 497    | 460    | 381    | 332    | 315    | 316    | 66              | 279    | 237    | 228    | 204    | 219    | 221    | 156    | 221    | 215    | 136    | 204    | 206    | 168    | 175    |
| 岡山  | 1,879  | 1,648  | 1,539  | 1,387  | 1,305  | 1,132  | 1,134  | 1,028  | 1,047  | 870    | 946    | 211             | 858    | 858    | 815    | 672    | 819    | 752    | 827    | 741    | 714    | 704    | 600    | 535    | 528    | 482    |
| 広島  | 1,818  | 1,730  | 1,548  | 1,440  | 1,371  | 1,376  | 1,360  | 1,256  | 1,188  | 1,214  | 1,161  | 269             | 1,107  | 1,154  | 1,103  | 1,119  | 1,120  | 1,042  | 1,074  | 1,079  | 1,049  | 962    | 889    | 860    | 775    | 818    |
| 山口  | 939    | 807    | 752    | 699    | 649    | 589    | 591    | 504    | 488    | 538    | 481    | 130             | 502    | 502    | 506    | 494    | 496    | 508    | 469    | 436    | 388    | 405    | 362    | 358    | 357    | 336    |
| 徳島  | 570    | 524    | 561    | 483    | 428    | 416    | 437    | 393    | 322    | 318    | 344    | 64              | 335    | 330    | 327    | 305    | 297    | 280    | 274    | 235    | 233    | 228    | 204    | 202    | 212    | 184    |
| 香川  | 934    | 836    | 761    | 662    | 619    | 573    | 552    | 530    | 423    | 449    | 475    | 98              | 419    | 418    | 403    | 344    | 366    | 373    | 380    | 354    | 340    | 307    | 306    | 285    | 269    | 286    |
| 愛媛  | 1,179  | 1,008  | 970    | 922    | 805    | 729    | 747    | 629    | 659    | 582    | 590    | 151             | 522    | 586    | 559    | 511    | 507    | 500    | 524    | 473    | 450    | 428    | 387    | 365    | 381    | 382    |
| 高知  | 855    | 810    | 773    | 769    | 654    | 619    | 550    | 513    | 609    | 529    | 559    | 117             | 460    | 390    | 342    | 339    | 324    | 346    | 329    | 304    | 291    | 289    | 237    | 269    | 227    | 205    |
| 福岡  | 4,978  | 4,293  | 3,895  | 3,618  | 3,484  | 3,391  | 3,272  | 2,986  | 2,788  | 2,913  | 2,817  | 674             | 2,612  | 2,473  | 2,345  | 2,326  | 2,265  | 2,239  | 2,141  | 2,191  | 2,012  | 1,963  | 1,983  | 1,773  | 1,678  | 1,755  |
| 佐賀  | 1,165  | 1,160  | 1,018  | 1,050  | 923    | 901    | 756    | 707    | 672    | 662    | 576    | 140             | 513    | 510    | 460    | 449    | 365    | 421    | 360    | 354    | 329    | 316    | 311    | 290    | 248    | 248    |
| 長崎  | 2,250  | 2,038  | 1,909  | 1,598  | 1,402  | 1,202  | 1,266  | 1,144  | 1,059  | 1,006  | 897    | 227             | 792    | 785    | 680    | 656    | 651    | 638    | 575    | 524    | 506    | 500    | 448    | 428    | 380    | 382    |
| 熊本  | 1,657  | 1,586  | 1,399  | 1,431  | 1,346  | 1,252  | 1,235  | 1,158  | 1,057  | 1,027  | 956    | 265             | 934    | 893    | 823    | 814    | 870    | 832    | 785    | 726    | 707    | 680    | 657    | 624    | 677    | 563    |
| 大分  | 1,610  | 1,499  | 1,337  | 1,210  | 1,175  | 1,078  | 1,000  | 970    | 870    | 860    | 715    | 165             | 681    | 671    | 605    | 568    | 517    | 464    | 443    | 439    | 450    | 422    | 376    | 372    | 353    | 386    |
| 宮崎  | 1,306  | 1,332  | 1,163  | 1,079  | 1,052  | 885    | 883    | 844    | 749    | 724    | 626    | 115             | 502    | 386    | 513    | 550    | 481    | 415    | 412    | 426    | 388    | 414    | 367    | 350    | 350    | 349    |
| 鹿児島 | 2,073  | 1,971  | 1,573  | 1,641  | 1,560  | 1,367  | 1,246  | 1,145  | 1,049  | 971    | 922    | 313             | 1,082  | 839    | 753    | 719    | 733    | 695    | 722    | 651    | 627    | 623    | 621    | 563    | 565    | 565    |
| 沖縄  | 875    | 917    | 813    | 764    | 682    | 628    | 608    | 553    | 587    | 596    | 568    | 179             | 514    | 549    | 475    | 463    | 472    | 423    | 459    | 424    | 422    | 440    | 434    | 459    | 434    | 456    |

出典:母体保護統計報告(厚生労働省)、母子保健の主なる統計(財団法人母子衛生研究会)



表 5-15. 人工妊娠中絶率(女性人口 1000 人対): 35-39 歳

|     | 平成3年  | 平成4年  | 平成5年  | 平成6年  | 平成7年  | 平成8年  | 平成9年  | 平成10年 | 平成11年 | 平成12年 | 平成13年 | 平成14年 | 平成15年 | 平成16年 | 平成17年 | 平成18年 | 平成19年 | 平成20年 | 平成21年 | 平成22年 | 平成23年 | 平成24年 | 平成25年 | 平成26年 | 平成27年 |
|-----|-------|-------|-------|-------|-------|-------|-------|-------|-------|-------|-------|-------|-------|-------|-------|-------|-------|-------|-------|-------|-------|-------|-------|-------|-------|
|     | 1991年 | 1992年 | 1993年 | 1994年 | 1995年 | 1996年 | 1997年 | 1998年 | 1999年 | 2000年 | 2001年 | 2002年 | 2003年 | 2004年 | 2005年 | 2006年 | 2007年 | 2008年 | 2009年 | 2010年 | 2011年 | 2012年 | 2013年 | 2014年 | 2015年 |
| 全国  | 21.7  | 20.6  | 19.2  | 18.1  | 16.9  | 16.1  | 15.5  | 14.7  | 14.1  | 13.2  | 13.0  | 12.1  | 11.6  | 10.9  | 10.6  | 10    | 9.5   | 9.1   | 8.5   | 8.3   | 7.9   | 7.8   | 7.6   | 7.7   | 7.7   |
| 北海道 | 28.3  | 25.3  | 24.3  | 22.3  | 20.3  | 18.5  | 18.2  | 17.6  | 16.9  | 15.1  | 15.4  | 13.6  | 13    | 12.8  | 12.2  | 11    | 10    | 10.4  | 9.7   | 8.8   | 8.7   | 8.2   | 8.2   | 8.4   | 8.5   |
| 青森  | 20.7  | 20.2  | 18.3  | 15.7  | 15.8  | 18.9  | 16.7  | 16.6  | 15.4  | 14.4  | 15.0  | 12.5  | 12.5  | 13.2  | 11.8  | 11.2  | 10.3  | 11    | 10.5  | 10    | 9.1   | 9.2   | 9     | 8.7   | 8.2   |
| 岩手  | 34.0  | 33.6  | 30.4  | 29.4  | 25.3  | 26.6  | 24.2  | 23.6  | 21.5  | 21.3  | 19.2  | 19.6  | 18.1  | 15.2  | 15.2  | 14.1  | 12    | 13.6  | 12    | 12.2  | 11.1  | 10.7  | 9.9   | 10.6  | 9.3   |
| 宮城  | 27.5  | 25.3  | 23.7  | 22.0  | 20.8  | 20.1  | 19.1  | 18.6  | 17.4  | 16.3  | 15.6  | 15.2  | 15.1  | 12.3  | 12.8  | 12    | 11.3  | 11.3  | 10.8  | 9.7   | 9.8   | 10.1  | 9.7   | 10    | 9.5   |
| 秋田  | 33.8  | 31.3  | 29.2  | 28.4  | 28.1  | 22.7  | 22.3  | 21.5  | 20.7  | 20.1  | 19.0  | 16.7  | 17    | 16.3  | 13.4  | 13.9  | 13.1  | 10.8  | 11.2  | 10.9  | 10    | 9.2   | 9.3   | 9.2   | 8.1   |
| 山形  | 31.4  | 28.4  | 27.8  | 24.9  | 21.4  | 21.0  | 20.9  | 20.4  | 20.5  | 19.1  | 17.1  | 16.8  | 15.4  | 15.2  | 14.7  | 13.5  | 11.9  | 11.4  | 10.4  | 9.8   | 8.7   | 9.4   | 9.5   | 9.9   | 8.6   |
| 福島  | 34.9  | 32.4  | 30.6  | 29.4  | 28.8  | 26.2  | 26.4  | 24.5  | 23.7  | 20.1  | 21.8  | 18.5  | 18.2  | 16.8  | 15.8  | 15.5  | 14.5  | 12.8  | 12.5  | 11.2  | 11.1  | 10.4  | 10.4  | 11.4  | 10.6  |
| 茨城  | 15.0  | 16.3  | 14.3  | 13.0  | 13.1  | 12.3  | 13.0  | 12.2  | 12.0  | 11.8  | 11.9  | 13.1  | 8.9   | 9.6   | 10.6  | 9.3   | 8.7   | 7.6   | 6.9   | 6.8   | 7.3   | 6.7   | 6.6   | 6.3   | 6     |
| 栃木  | 22.2  | 21.5  | 19.7  | 18.7  | 18.3  | 17.4  | 16.9  | 16.5  | 14.5  | 14.8  | 14.0  | 13.9  | 14.2  | 12    | 12.4  | 11.4  | 11.1  | 10.3  | 9.9   | 8.5   | 8.7   | 9     | 8.9   | 9.3   | 7.6   |
| 群馬  | 21.9  | 20.7  | 19.3  | 19.0  | 16.9  | 17.8  | 17.1  | 14.9  | 14.7  | 14.2  | 14.5  | 12.8  | 12.8  | 12.5  | 11.8  | 11.5  | 10.9  | 9.2   | 9.6   | 9.3   | 7.6   | 7.8   | 7.9   | 8.2   | 7.7   |
| 埼玉  | 17.2  | 16.2  | 15.8  | 13.8  | 10.7  | 12.9  | 12.2  | 12.3  | 11.3  | 10.3  | 9.7   | 10.4  | 11.6  | 9.1   | 9.4   | 8.9   | 7.5   | 8.9   | 5     | 7.2   | 6.2   | 6.1   | 5.2   | 5.4   | 6.1   |
| 千葉  | 15.2  | 14.8  | 13.5  | 13.5  | 12.0  | 12.2  | 11.5  | 11.0  | 11.5  | 10.1  | 9.9   | 8.8   | 8.2   | 8.1   | 7.7   | 7.6   | 7.3   | 6.1   | 6.3   | 6     | 5.9   | 5.6   | 5.4   | 5.5   | 6     |
| 東京  | 16.4  | 15.3  | 14.0  | 13.3  | 12.5  | 11.5  | 11.2  | 10.7  | 10.1  | 9.7   | 9.3   | 9.1   | 8.8   | 8.3   | 8     | 7.8   | 7.7   | 7.3   | 7.3   | 7.5   | 7.5   | 7.6   | 7.6   | 7.7   | 8     |
| 神奈川 | 16.7  | 16.8  | 15.0  | 14.0  | 14.2  | 12.9  | 12.2  | 11.0  | 11.2  | 9.7   | 10.0  | 9.2   | 8.7   | 8.6   | 8.4   | 7.8   | 7.4   | 6.9   | 6.5   | 6.4   | 5.6   | 6.2   | 6     | 6.1   | 6.1   |
| 新潟  | 26.4  | 25.1  | 23.3  | 20.2  | 19.4  | 19.8  | 17.1  | 17.0  | 16.6  | 16.9  | 15.0  | 14.3  | 12.7  | 13.2  | 12.5  | 11.7  | 10.9  | 10.9  | 10.1  | 9.4   | 8.7   | 8.3   | 8.8   | 8.6   | 7.8   |
| 富山  | 21.9  | 21.7  | 21.7  | 21.3  | 17.8  | 19.5  | 19.3  | 17.8  | 16.6  | 16.8  | 14.6  | 14.1  | 13.3  | 12.2  | 13    | 11.5  | 10.8  | 10.4  | 10.3  | 9.2   | 8.5   | 7.8   | 7.4   | 7.6   | 6.6   |
| 石川  | 17.0  | 17.4  | 14.9  | 14.8  | 14.6  | 14.2  | 13.3  | 14.4  | 13.7  | 13.6  | 12.9  | 12.0  | 11.9  | 11    | 10.9  | 10    | 9.6   | 9.9   | 9.9   | 7.7   | 9     | 8.9   | 7.9   | 8.2   | 8.1   |
| 福井  | 15.1  | 19.5  | 19.3  | 17.3  | 17.6  | 16.4  | 17.3  | 16.7  | 15.0  | 15.4  | 16.5  | 14.5  | 12.8  | 12.2  | 11    | 11.5  | 10.2  | 10.1  | 9     | 9.2   | 8.9   | 9.3   | 9.2   | 8.6   | 8.6   |
| 山梨  | 13.7  | 12.1  | 8.3   | 13.0  | 10.3  | 10.1  | 9.5   | 9.7   | 8.6   | 9.7   | 8.8   | 8.5   | 9.1   | 7.8   | 9.4   | 8.4   | 8.3   | 7.3   | 7.8   | 5.9   | 5.8   | 6.1   | 5.9   | 5.8   | 6.1   |
| 長野  | 20.1  | 19.8  | 17.7  | 16.4  | 16.6  | 15.4  | 15.6  | 16.2  | 16.8  | 16.3  | 16.5  | 15.5  | 16.9  | 15.2  | 14.7  | 13.9  | 12.7  | 11.8  | 12    | 9.8   | 10.2  | 9.8   | 9     | 9.7   | 8.9   |
| 岐阜  | 20.7  | 18.1  | 18.2  | 17.3  | 15.4  | 16.6  | 15.9  | 14.8  | 15.1  | 15.1  | 15.2  | 13.1  | 13.2  | 13.2  | 10.6  | 10.9  | 9.7   | 9.5   | 8.8   | 8.4   | 7.4   | 7.8   | 7.9   | 7.9   | 7.5   |
| 静岡  | 19.0  | 17.1  | 16.5  | 15.2  | 14.9  | 13.7  | 12.3  | 12.6  | 12.0  | 12.2  | 12.1  | 11.0  | 10.3  | 11    | 10.7  | 9.9   | 9.5   | 8.6   | 9     | 9.6   | 7.9   | 8.2   | 8.1   | 8.4   | 8     |
| 愛知  | 19.6  | 18.6  | 17.2  | 16.4  | 15.5  | 13.8  | 13.4  | 12.6  | 11.5  | 10.7  | 10.7  | 9.4   | 9.1   | 9.1   | 8.8   | 8.5   | 7.9   | 7.6   | 7     | 6.7   | 6.6   | 6.4   | 6     | 6.2   | 6.3   |
| 三重  | 25.3  | 23.7  | 22.4  | 20.5  | 20.0  | 18.0  | 18.2  | 16.6  | 15.3  | 15.8  | 14.9  | 13.9  | 13.7  | 12.6  | 12.9  | 12.3  | 11.3  | 12.9  | 11.4  | 10.3  | 9.6   | 8.3   | 9     | 7.9   | 8.3   |
| 滋賀  | 24.1  | 22.6  | 21.0  | 21.0  | 16.8  | 17.4  | 15.2  | 14.8  | 14.9  | 13.6  | 14.3  | 12.6  | 11.8  | 10.1  | 9.3   | 10.1  | 9.8   | 8.8   | 8.4   | 8.2   | 7.1   | 7.8   | 7.3   | 6.8   | 7     |
| 京都  | 23.2  | 20.8  | 19.7  | 18.5  | 16.4  | 15.8  | 15.1  | 13.2  | 13.3  | 12.6  | 11.9  | 11.8  | 10.9  | 10.5  | 10.4  | 8.9   | 9     | 8.4   | 7.6   | 7.1   | 6.8   | 7.6   | 7.5   | 5.2   | 5.2   |
| 大阪  | 16.8  | 15.8  | 14.7  | 14.2  | 12.8  | 12.2  | 12.1  | 11.4  | 10.9  | 9.9   | 10.1  | 9.7   | 9.6   | 9     | 9.3   | 8.7   | 8.8   | 8.7   | 8     | 8.1   | 7.4   | 7.5   | 7.3   | 7.6   | 7.7   |
| 兵庫  | 18.9  | 17.3  | 17.0  | 16.6  | 15.6  | 14.4  | 13.5  | 12.8  | 11.7  | 11.0  | 10.7  | 9.7   | 10    | 9.5   | 9.4   | 8.6   | 8.6   | 7.8   | 7.5   | 6.6   | 6.5   | 6     | 6.4   | 6.1   | 6.1   |
| 奈良  | 11.0  | 9.5   | 8.7   | 8.5   | 9.5   | 10.0  | 8.3   | 8.4   | 8.7   | 8.3   | 7.6   | 7.2   | 7.5   | 6.7   | 6.9   | 6.6   | 6.4   | 5.5   | 4.7   | 5.8   | 5     | 4.5   | 4.2   | 4.3   | 5     |
| 和歌山 | 16.2  | 16.5  | 14.6  | 15.6  | 13.0  | 12.0  | 11.3  | 12.8  | 14.0  | 15.1  | 14.1  | 16.0  | 13.1  | 13.4  | 11.3  | 10.1  | 10.9  | 10.3  | 9.2   | 9.1   | 7.9   | 7.8   | 9.2   | 8.8   | 8.9   |
| 鳥取  | 29.7  | 29.6  | 27.5  | 25.8  | 23.9  | 24.0  | 23.7  | 18.4  | 21.4  | 21.7  | 20.0  | 18.5  | 17.8  | 18.4  | 17.7  | 16    | 14.3  | 15.3  | 14.5  | 12    | 11.8  | 11.5  | 12    | 12.1  | 11.5  |
| 島根  | 28.5  | 26.7  | 26.7  | 23.8  | 22.0  | 22.6  | 20.9  | 18.1  | 15.8  | 17.8  | 15.8  | 14.0  | 11.9  | 11.4  | 10.6  | 11    | 10.5  | 7.4   | 10.5  | 9.9   | 6.2   | 9.7   | 9.8   | 8.4   | 9.1   |
| 岡山  | 30.2  | 27.5  | 26.1  | 23.5  | 24.1  | 19.9  | 19.9  | 18.4  | 18.7  | 15.4  | 17.2  | 15.3  | 14.8  | 13.8  | 11.2  | 12.8  | 11.4  | 12.2  | 10.7  | 10.2  | 10.1  | 8.8   | 8.2   | 8.5   | 8.3   |
| 広島  | 18.9  | 18.8  | 17.4  | 16.4  | 15.2  | 16.0  | 15.6  | 14.6  | 14.0  | 13.7  | 13.7  | 12.6  | 12.8  | 11.9  | 11.9  | 11.2  | 10.1  | 10.2  | 10.1  | 9.7   | 9     | 8.6   | 8.7   | 8.3   | 9.1   |
| 山口  | 18.0  | 16.5  | 15.7  | 14.9  | 14.8  | 13.4  | 13.7  | 11.7  | 11.6  | 13.5  | 12.0  | 12.2  | 12    | 11.8  | 11.3  | 10.8  | 10.8  | 10    | 9.1   | 8     | 8.4   | 7.9   | 8.1   | 8.5   | 8.3   |
| 徳島  | 19.3  | 18.7  | 20.8  | 17.9  | 16.3  | 16.6  | 17.5  | 15.7  | 13.4  | 13.8  | 14.3  | 14.0  | 13.8  | 13.6  | 12.9  | 11.9  | 11.2  | 10.5  | 9     | 8.8   | 8.8   | 8.2   | 8.1   | 8.8   | 8.3   |
| 香川  | 27.1  | 25.3  | 23.8  | 20.7  | 20.7  | 18.5  | 18.4  | 17.7  | 18.3  | 16.0  | 16.4  | 14.4  | 13.9  | 13    | 11.3  | 11.1  | 11.3  | 10.9  | 10.1  | 9.6   | 8.5   | 8.7   | 8.4   | 8.4   | 9.5   |
| 愛媛  | 22.3  | 20.2  | 20.2  | 19.2  | 16.2  | 15.8  | 16.2  | 14.0  | 15.0  | 13.0  | 13.7  | 11.9  | 13.3  | 12.4  | 11.6  | 10.8  | 10.6  | 10.9  | 9.7   | 9.2   | 8.7   | 8.2   | 7.9   | 8.9   | 9.3   |
| 高知  | 30.8  | 31.2  | 29.7  | 30.8  | 26.9  | 25.8  | 22.9  | 21.4  | 26.5  | 23.4  | 25.4  | 20.9  | 17.7  | 14.9  | 15.1  | 13.5  | 14.4  | 13.2  | 12.2  | 11.5  | 11.6  | 9.5   | 11.2  | 10.3  | 9.7   |
| 福岡  | 28.3  | 25.7  | 24.2  | 22.8  | 22.5  | 21.7  | 21.0  | 19.3  | 18.2  | 18.4  | 18.4  | 16.6  | 15.4  | 14.2  | 14    | 12.9  | 12.5  | 11.7  | 11.8  | 10.6  | 10.3  | 10.6  | 9.7   | 9.4   | 10.2  |
| 佐賀  | 36.6  | 37.4  | 33.9  | 36.2  | 31.8  | 32.2  | 27.0  | 26.2  | 24.9  | 26.4  | 23.0  | 19.7  | 19.6  | 17.7  | 17.7  | 14    | 16.2  | 13.8  | 13.1  | 12.2  | 12.2  | 11.7  | 11.5  | 11.2  | 9.8   |
| 長崎  | 38.8  | 37.1  | 35.4  | 30.7  | 25.7  | 24.0  | 25.8  | 23.8  | 22.5  | 20.0  | 19.9  | 17.6  | 17.4  | 15.1  | 14.7  | 14.2  | 14.2  | 12.5  | 11.1  | 11.1  | 10.2  | 10.2  | 10    | 9.3   | 9.7   |
| 熊本  | 24.4  | 24.4  | 21.9  | 22.7  | 22.2  | 20.9  | 20.6  | 19.6  | 18.2  | 16.8  | 17.4  | 16.7  | 15.9  | 14.7  | 14.9  | 15.5  | 15.1  | 14    | 13    | 12.3  | 11.7  | 11.3  | 11.1  | 12.3  | 10.4  |
| 大分  | 36.7  | 35.7  | 32.6  | 30.3  | 29.7  | 28.4  | 26.3  | 26.2  | 24.2  | 24.7  | 21.0  | 19.5  | 19.2  | 16.8  | 16.1  | 14    | 12.5  | 11.7  | 11.3  | 11.5  | 10.8  | 9.6   | 9.8   | 9.8   | 10.9  |
| 宮崎  | 29.5  | 31.0  | 27.7  | 26.3  | 27.8  | 22.7  | 23.2  | 22.8  | 20.8  | 20.6  | 18.4  | 14.8  | 11.4  | 15.1  | 16.7  | 14.1  | 12.2  | 12.1  | 12.2  | 10.7  | 11.2  | 10.2  | 9.7   | 10    | 10.4  |
| 鹿児島 | 31.8  | 31.3  | 25.4  | 26.9  | 25.9  | 23.6  | 21.9  | 20.8  | 19.4  | 18.0  | 18.1  | 20.8  | 16.5  | 14.8  | 14.4  | 14.4  | 13.6  | 14.2  | 12.8  | 12    | 11.8  | 11.9  | 11    | 11.5  | 11.5  |
| 沖縄  | 17.8  | 19.1  | 17.3  | 16.3  | 14.7  | 13.7  | 13.5  | 12.3  | 13.3  | 13.0  | 13.2  | 11.7  | 12.5  | 10.6  | 10    | 9.8   | 8.6   | 9.2   | 8.3   | 8     | 8.3   | 8.2   | 9     | 8.7   | 9.3   |

出典: 母体保護統計報告(厚生労働省)、母子保健の主なる統計(財団法人母子衛生研究会)

表 5-16. 人工妊娠中絶件数:40-44 歳

|     | 平成3年   | 平成4年   | 平成5年   | 平成6年   | 平成7年   | 平成8年   | 平成9年   | 平成10年  | 平成11年  | 平成12年  | 平成13年  | 平成14年<br>(1-3月) | 平成14年度 | 平成15年度 | 平成16年度 | 平成17年度 | 平成18年度 | 平成19年度 | 平成20年度 | 平成21年度 | 平成22年度 | 平成23年度 | 平成24年度 | 平成25年度 | 平成26年度 | 平成27年度 |
|-----|--------|--------|--------|--------|--------|--------|--------|--------|--------|--------|--------|-----------------|--------|--------|--------|--------|--------|--------|--------|--------|--------|--------|--------|--------|--------|--------|
|     | 1991年  | 1992年  | 1993年  | 1994年  | 1995年  | 1996年  | 1997年  | 1998年  | 1999年  | 2000年  | 2001年  | 2002年           | 2002年度 | 2003年度 | 2004年度 | 2005年度 | 2006年度 | 2007年度 | 2008年度 | 2009年度 | 2010年度 | 2011年度 | 2012年度 | 2013年度 | 2014年度 | 2015年度 |
| 全国  | 52,203 | 47,757 | 42,412 | 37,778 | 33,586 | 31,227 | 29,422 | 26,855 | 25,557 | 24,117 | 23,085 | 5,688           | 21,618 | 20,950 | 20,067 | 19,319 | 17,725 | 17,145 | 17,066 | 16,247 | 15,983 | 15,697 | 16,133 | 16,477 | 33,111 | 16,368 |
| 北海道 | 3,248  | 3,094  | 2,662  | 2,252  | 2,017  | 1,810  | 1,663  | 1,443  | 1,312  | 1,276  | 1,175  | 257             | 1,070  | 1,063  | 894    | 893    | 843    | 718    | 790    | 749    | 705    | 642    | 709    | 690    | 1,500  | 702    |
| 青森  | 633    | 554    | 526    | 435    | 403    | 474    | 362    | 357    | 326    | 281    | 289    | 83              | 267    | 175    | 227    | 208    | 183    | 199    | 174    | 194    | 164    | 169    | 170    | 148    | 346    | 175    |
| 岩手  | 860    | 841    | 789    | 744    | 642    | 569    | 517    | 449    | 514    | 432    | 389    | 101             | 329    | 321    | 322    | 272    | 240    | 254    | 214    | 214    | 192    | 173    | 183    | 179    | 401    | 180    |
| 宮城  | 1,402  | 1,385  | 1,251  | 1,080  | 1,005  | 854    | 956    | 826    | 673    | 660    | 634    | 150             | 558    | 564    | 472    | 442    | 434    | 392    | 391    | 369    | 357    | 335    | 359    | 335    | 801    | 363    |
| 秋田  | 758    | 630    | 603    | 558    | 535    | 469    | 403    | 392    | 365    | 328    | 303    | 72              | 280    | 277    | 236    | 190    | 180    | 158    | 147    | 143    | 131    | 130    | 126    | 131    | 268    | 113    |
| 山形  | 649    | 563    | 589    | 517    | 449    | 419    | 397    | 394    | 339    | 320    | 305    | 70              | 262    | 262    | 246    | 220    | 179    | 160    | 180    | 130    | 127    | 97     | 165    | 131    | 326    | 148    |
| 福島  | 1,357  | 1,239  | 1,096  | 1,096  | 925    | 876    | 896    | 804    | 754    | 711    | 693    | 169             | 594    | 502    | 486    | 431    | 392    | 383    | 337    | 334    | 314    | 289    | 278    | 283    | 647    | 299    |
| 茨城  | 846    | 902    | 768    | 652    | 741    | 620    | 612    | 564    | 575    | 485    | 453    | 138             | 518    | 386    | 426    | 407    | 372    | 330    | 344    | 278    | 289    | 315    | 309    | 322    | 583    | 286    |
| 栃木  | 827    | 772    | 635    | 618    | 593    | 541    | 513    | 440    | 461    | 374    | 384    | 91              | 408    | 340    | 318    | 314    | 279    | 291    | 290    | 292    | 249    | 235    | 265    | 258    | 602    | 250    |
| 群馬  | 843    | 769    | 702    | 632    | 553    | 523    | 505    | 491    | 427    | 373    | 383    | 87              | 313    | 287    | 331    | 345    | 286    | 272    | 299    | 278    | 281    | 254    | 250    | 259    | 527    | 276    |
| 埼玉  | 2,476  | 2,175  | 2,011  | 1,663  | 1,236  | 1,427  | 1,278  | 1,211  | 1,175  | 1,059  | 960    | 257             | 954    | 1,107  | 932    | 860    | 985    | 768    | 1,004  | 552    | 844    | 790    | 755    | 706    | 1,346  | 784    |
| 千葉  | 1,812  | 1,637  | 1,433  | 1,329  | 1,254  | 1,082  | 966    | 948    | 954    | 822    | 773    | 206             | 750    | 731    | 657    | 698    | 665    | 683    | 585    | 614    | 674    | 635    | 650    | 655    | 1,155  | 613    |
| 東京  | 3,610  | 3,224  | 2,929  | 2,463  | 2,210  | 2,014  | 1,810  | 1,686  | 1,711  | 1,628  | 1,692  | 409             | 1,643  | 1,632  | 1,533  | 1,618  | 1,597  | 1,569  | 1,564  | 1,743  | 1,648  | 1,732  | 1,825  | 1,987  | 4,043  | 2,011  |
| 神奈川 | 2,842  | 2,592  | 2,180  | 1,801  | 1,703  | 1,508  | 1,436  | 1,347  | 1,265  | 1,235  | 1,188  | 284             | 1,147  | 1,112  | 1,189  | 1,220  | 1,041  | 1,043  | 1,045  | 1,041  | 1,005  | 975    | 1,055  | 1,124  | 1,971  | 1,094  |
| 新潟  | 1,148  | 1,012  | 973    | 823    | 717    | 680    | 643    | 617    | 569    | 496    | 495    | 115             | 406    | 398    | 413    | 392    | 320    | 310    | 322    | 283    | 303    | 301    | 283    | 287    | 616    | 273    |
| 富山  | 496    | 506    | 376    | 340    | 361    | 310    | 297    | 251    | 224    | 243    | 207    | 55              | 207    | 220    | 223    | 144    | 173    | 172    | 164    | 149    | 133    | 134    | 127    | 126    | 257    | 140    |
| 石川  | 428    | 345    | 326    | 284    | 255    | 245    | 229    | 243    | 192    | 193    | 195    | 53              | 190    | 188    | 178    | 178    | 151    | 147    | 160    | 152    | 121    | 147    | 131    | 164    | 311    | 172    |
| 福井  | 221    | 280    | 274    | 257    | 172    | 224    | 199    | 176    | 170    | 180    | 162    | 56              | 180    | 127    | 124    | 133    | 112    | 89     | 102    | 114    | 104    | 86     | 86     | 95     | 221    | 105    |
| 山梨  | 241    | 173    | 143    | 158    | 141    | 139    | 120    | 106    | 121    | 103    | 108    | 29              | 87     | 100    | 98     | 90     | 81     | 97     | 85     | 92     | 95     | 89     | 72     | 71     | 144    | 80     |
| 長野  | 777    | 708    | 643    | 571    | 502    | 510    | 528    | 538    | 508    | 495    | 465    | 121             | 486    | 475    | 440    | 393    | 371    | 322    | 362    | 351    | 260    | 300    | 320    | 275    | 653    | 290    |
| 岐阜  | 820    | 768    | 670    | 676    | 650    | 647    | 487    | 457    | 411    | 423    | 436    | 78              | 331    | 353    | 328    | 342    | 293    | 244    | 253    | 236    | 258    | 266    | 260    | 217    | 507    | 241    |
| 静岡  | 1,427  | 1,279  | 1,194  | 993    | 841    | 785    | 713    | 681    | 677    | 655    | 645    | 183             | 683    | 569    | 517    | 522    | 422    | 479    | 451    | 489    | 483    | 424    | 462    | 485    | 986    | 474    |
| 愛知  | 2,909  | 2,676  | 2,327  | 2,009  | 1,775  | 1,577  | 1,568  | 1,418  | 1,327  | 1,279  | 1,218  | 268             | 1,117  | 1,153  | 1,151  | 1,107  | 1,045  | 1,004  | 983    | 973    | 841    | 973    | 971    | 939    | 1,616  | 938    |
| 三重  | 899    | 771    | 689    | 649    | 599    | 518    | 472    | 438    | 430    | 379    | 379    | 97              | 344    | 398    | 340    | 333    | 288    | 279    | 334    | 317    | 295    | 266    | 218    | 238    | 456    | 240    |
| 滋賀  | 582    | 479    | 449    | 407    | 375    | 317    | 271    | 289    | 279    | 264    | 245    | 83              | 221    | 224    | 223    | 195    | 202    | 230    | 176    | 175    | 192    | 160    | 186    | 229    | 342    | 183    |
| 京都  | 1,181  | 1,044  | 879    | 753    | 632    | 544    | 523    | 484    | 498    | 391    | 380    | 107             | 414    | 345    | 394    | 351    | 332    | 321    | 338    | 321    | 295    | 311    | 351    | 421    | 658    | 228    |
| 大阪  | 2,810  | 2,493  | 2,149  | 1,768  | 1,495  | 1,402  | 1,411  | 1,239  | 1,098  | 1,177  | 1,099  | 258             | 1,125  | 1,163  | 1,161  | 1,225  | 1,098  | 1,151  | 1,144  | 1,185  | 1,171  | 1,090  | 1,118  | 1,231  | 2,356  | 1,186  |
| 兵庫  | 1,960  | 1,789  | 1,510  | 1,494  | 1,262  | 1,296  | 1,067  | 1,041  | 865    | 837    | 814    | 210             | 775    | 805    | 716    | 823    | 677    | 629    | 622    | 567    | 517    | 577    | 593    | 596    | 1,154  | 590    |
| 奈良  | 325    | 269    | 244    | 198    | 173    | 218    | 188    | 148    | 149    | 148    | 43     | 162             | 144    | 135    | 158    | 124    | 144    | 115    | 111    | 136    | 108    | 104    | 110    | 190    | 104    | 104    |
| 和歌山 | 351    | 302    | 278    | 247    | 214    | 184    | 187    | 164    | 221    | 173    | 173    | 52              | 208    | 188    | 211    | 157    | 158    | 147    | 154    | 112    | 116    | 126    | 115    | 132    | 247    | 113    |
| 鳥取  | 383    | 339    | 283    | 265    | 219    | 229    | 208    | 148    | 189    | 191    | 169    | 40              | 138    | 156    | 149    | 140    | 123    | 107    | 76     | 101    | 92     | 78     | 101    | 101    | 217    | 112    |
| 島根  | 411    | 356    | 282    | 257    | 228    | 205    | 205    | 182    | 185    | 154    | 165    | 33              | 135    | 128    | 110    | 91     | 106    | 82     | 80     | 73     | 72     | 45     | 80     | 78     | 168    | 89     |
| 岡山  | 906    | 831    | 715    | 611    | 607    | 479    | 467    | 441    | 451    | 435    | 379    | 83              | 330    | 352    | 326    | 284    | 273    | 275    | 232    | 253    | 231    | 253    | 262    | 255    | 528    | 244    |
| 広島  | 1,041  | 956    | 809    | 742    | 658    | 635    | 581    | 566    | 542    | 505    | 500    | 124             | 449    | 485    | 452    | 449    | 414    | 382    | 379    | 359    | 370    | 374    | 382    | 378    | 775    | 421    |
| 山口  | 537    | 502    | 431    | 371    | 349    | 277    | 285    | 205    | 217    | 238    | 217    | 55              | 207    | 203    | 188    | 206    | 178    | 188    | 190    | 163    | 165    | 155    | 171    | 183    | 357    | 196    |
| 徳島  | 338    | 343    | 312    | 290    | 229    | 232    | 279    | 202    | 176    | 164    | 169    | 42              | 146    | 136    | 173    | 129    | 135    | 100    | 108    | 98     | 90     | 93     | 82     | 98     | 212    | 87     |
| 香川  | 480    | 475    | 406    | 383    | 302    | 292    | 271    | 219    | 222    | 208    | 197    | 41              | 163    | 146    | 139    | 135    | 126    | 138    | 108    | 113    | 125    | 111    | 131    | 132    | 269    | 149    |
| 愛媛  | 645    | 633    | 493    | 471    | 453    | 391    | 345    | 324    | 304    | 283    | 283    | 72              | 265    | 228    | 247    | 215    | 213    | 197    | 200    | 170    | 159    | 156    | 169    | 172    | 381    | 192    |
| 高知  | 557    | 490    | 402    | 401    | 316    | 306    | 258    | 280    | 237    | 221    | 173    | 45              | 176    | 173    | 182    | 115    | 122    | 120    | 120    | 110    | 103    | 121    | 114    | 113    | 227    | 117    |
| 福岡  | 2,578  | 2,360  | 2,067  | 1,951  | 1,700  | 1,558  | 1,554  | 1,354  | 1,311  | 1,335  | 1,250  | 297             | 1,149  | 1,075  | 1,014  | 929    | 804    | 863    | 821    | 765    | 806    | 781    | 777    | 777    | 1,678  | 783    |
| 佐賀  | 583    | 508    | 479    | 517    | 438    | 405    | 396    | 359    | 344    | 287    | 298    | 86              | 286    | 228    | 258    | 214    | 132    | 188    | 190    | 184    | 145    | 127    | 142    | 153    | 290    | 119    |
| 長崎  | 1,135  | 975    | 1,050  | 895    | 747    | 705    | 633    | 545    | 503    | 448    | 466    | 103             | 410    | 396    | 343    | 311    | 262    | 268    | 263    | 260    | 227    | 219    | 202    | 194    | 380    | 179    |
| 熊本  | 873    | 825    | 769    | 757    | 692    | 658    | 605    | 542    | 528    | 511    | 495    | 119             | 404    | 396    | 383    | 380    | 369    | 354    | 323    | 274    | 314    | 272    | 279    | 249    | 677    | 244    |
| 大分  | 828    | 773    | 690    | 583    | 563    | 533    | 547    | 462    | 461    | 411    | 373    | 92              | 320    | 313    | 263    | 238    | 196    | 211    | 192    | 178    | 160    | 163    | 130    | 172    | 353    | 175    |
| 宮崎  | 705    | 696    | 614    | 573    | 540    | 459    | 485    | 412    | 404    | 407    | 330    | 90              | 285    | 205    | 277    | 208    | 232    | 213    | 202    | 159    | 139    | 157    | 142    | 139    | 350    | 157    |
| 鹿児島 | 916    | 899    | 807    | 763    | 722    | 662    | 664    | 571    | 552    | 528    | 483    | 105             | 441    | 410    | 380    | 345    | 305    | 265    | 265    | 242    | 279    | 262    | 275    | 248    | 585    | 229    |
| 沖縄  | 549    | 525    | 515    | 481    | 393    | 419    | 422    | 356    | 344    | 370    | 348    | 79              | 285    | 311    | 262    | 269    | 212    | 209    | 188    | 187    | 206    | 201    | 198    | 211    | 434    | 224    |

出典:母体保護統計報告(厚生労働省)、母子保健の主なる統計(財団法人母子衛生研究会)

表 5-17. 人工妊娠中絶率(女性人口 1000 人対):40-44 歳

|     | 平成3年  | 平成4年  | 平成5年  | 平成6年  | 平成7年  | 平成8年  | 平成9年  | 平成10年 | 平成11年 | 平成12年 | 平成13年 | 平成14年 | 平成15年 | 平成16年 | 平成17年 | 平成18年 | 平成19年 | 平成20年 | 平成21年 | 平成22年 | 平成23年 | 平成24年 | 平成25年 | 平成26年 | 平成27年 |
|-----|-------|-------|-------|-------|-------|-------|-------|-------|-------|-------|-------|-------|-------|-------|-------|-------|-------|-------|-------|-------|-------|-------|-------|-------|-------|
|     | 1991年 | 1992年 | 1993年 | 1994年 | 1995年 | 1996年 | 1997年 | 1998年 | 1999年 | 2000年 | 2001年 | 2002年 | 2003年 | 2004年 | 2005年 | 2006年 | 2007年 | 2008年 | 2009年 | 2010年 | 2011年 | 2012年 | 2013年 | 2014年 | 2015年 |
| 全国  | 9.3   | 8.8   | 8.3   | 8.0   | 7.5   | 7.3   | 7.2   | 6.8   | 6.5   | 6.2   | 6.0   | 5.6   | 5.4   | 5.1   | 4.8   | 4.5   | 4.2   | 4.1   | 3.8   | 3.7   | 3.4   | 3.4   | 3.4   | 3.4   | 3.4   |
| 北海道 | 12.1  | 11.6  | 10.4  | 9.3   | 8.8   | 8.5   | 8.2   | 7.5   | 7.0   | 6.7   | 6.4   | 5.9   | 5.8   | 4.9   | 4.8   | 4.7   | 4     | 4.4   | 4.1   | 3.8   | 3.3   | 3.7   | 3.5   | 3.4   | 3.5   |
| 青森  | 9.4   | 8.4   | 8.2   | 7.1   | 7.2   | 8.5   | 6.7   | 6.9   | 6.3   | 5.5   | 5.9   | 5.4   | 3.6   | 4.8   | 4.5   | 4.2   | 4.5   | 4     | 4.4   | 3.8   | 3.8   | 3.8   | 3.4   | 3.8   | 4     |
| 岩手  | 14.7  | 14.3  | 13.8  | 13.5  | 12.0  | 11.2  | 10.6  | 9.6   | 11.2  | 8.4   | 8.8   | 7.5   | 7.5   | 7.7   | 6.5   | 6     | 6.4   | 5.4   | 5.4   | 4.9   | 4.3   | 4.6   | 4.5   | 5.3   | 4.4   |
| 宮城  | 14.2  | 14.0  | 13.0  | 11.7  | 11.5  | 9.9   | 11.5  | 10.3  | 8.5   | 9.3   | 8.3   | 7.4   | 7.5   | 6.4   | 6     | 6.1   | 5.4   | 5.4   | 5.1   | 4.8   | 4.3   | 4.5   | 4.1   | 4.5   | 4.4   |
| 秋田  | 14.3  | 12.1  | 11.8  | 11.4  | 11.0  | 10.4  | 9.2   | 9.3   | 8.9   | 7.7   | 7.8   | 7.4   | 7.5   | 6.6   | 5.5   | 5.6   | 4.9   | 4.7   | 4.8   | 4.3   | 4.1   | 4.1   | 4.2   | 4     | 3.6   |
| 山形  | 12.9  | 11.0  | 11.8  | 10.8  | 10.0  | 9.3   | 9.2   | 9.4   | 8.3   | 7.0   | 7.8   | 6.7   | 6.9   | 6.6   | 6.1   | 5.3   | 4.7   | 5.3   | 3.9   | 3.9   | 2.9   | 4.9   | 3.9   | 4     | 4.2   |
| 福島  | 15.9  | 14.2  | 12.9  | 13.4  | 11.0  | 11.4  | 12.1  | 11.0  | 10.5  | 10.0  | 10.0  | 8.7   | 7.6   | 7.5   | 6.8   | 6.4   | 6.4   | 5.6   | 5.6   | 5.8   | 4.7   | 4.6   | 4.7   | 4.5   | 5     |
| 茨城  | 6.5   | 7.0   | 6.2   | 5.6   | 6.2   | 5.7   | 5.9   | 5.7   | 5.9   | 5.1   | 5.0   | 5.8   | 4.3   | 4.7   | 4.5   | 4.2   | 3.7   | 3.8   | 3     | 3.1   | 3.2   | 3     | 3.1   | 3.1   | 2.7   |
| 栃木  | 9.5   | 9.0   | 7.7   | 7.8   | 7.8   | 7.4   | 7.3   | 6.5   | 6.9   | 5.6   | 6.1   | 6.6   | 5.5   | 5.2   | 5.1   | 4.7   | 4.8   | 4.7   | 4.6   | 3.9   | 3.5   | 3.9   | 3.7   | 3.7   | 3.5   |
| 群馬  | 9.5   | 8.9   | 8.6   | 8.3   | 7.3   | 7.6   | 7.7   | 6.9   | 6.0   | 6.4   | 5.3   | 4.8   | 5.5   | 5.7   | 4.8   | 4.4   | 4.7   | 4.3   | 4.3   | 3.6   | 3.5   | 3.6   | 3.5   | 3.6   | 3.8   |
| 埼玉  | 7.9   | 7.3   | 7.2   | 6.4   | 5.1   | 6.2   | 5.8   | 5.7   | 5.6   | 5.2   | 4.7   | 4.6   | 5.2   | 4.3   | 3.9   | 4.4   | 3.3   | 4.2   | 2.2   | 3.3   | 2.9   | 2.7   | 2.5   | 2.5   | 2.7   |
| 千葉  | 6.7   | 6.3   | 5.9   | 5.9   | 6.1   | 5.4   | 5.1   | 5.2   | 5.3   | 4.8   | 4.4   | 4.2   | 4     | 3.6   | 3.7   | 3.5   | 3.4   | 2.9   | 3.1   | 2.7   | 2.7   | 2.7   | 2.5   | 2.5   | 2.5   |
| 東京  | 7.1   | 6.7   | 6.6   | 6.0   | 5.9   | 5.5   | 5.1   | 4.9   | 4.9   | 4.5   | 4.7   | 4.4   | 4.2   | 3.8   | 3.8   | 3.7   | 3.4   | 3.3   | 3.5   | 3.2   | 3.2   | 3.3   | 3.5   | 3.5   | 3.5   |
| 神奈川 | 7.7   | 7.4   | 6.7   | 6.0   | 6.1   | 5.7   | 5.7   | 5.4   | 5.1   | 5.0   | 4.7   | 4.4   | 4.1   | 4.3   | 4.2   | 3.5   | 3.4   | 3.2   | 3.1   | 2.9   | 2.6   | 2.8   | 3     | 2.8   | 2.9   |
| 新潟  | 10.7  | 9.6   | 9.6   | 8.6   | 8.1   | 7.8   | 7.7   | 7.3   | 6.8   | 6.7   | 5.6   | 5.5   | 5.8   | 5.5   | 5.8   | 4.6   | 4.4   | 4.5   | 4     | 4.3   | 4.1   | 3.8   | 3.8   | 3.5   | 3.5   |
| 富山  | 9.3   | 10.3  | 8.2   | 8.1   | 9.2   | 8.2   | 8.3   | 7.4   | 6.6   | 7.5   | 6.5   | 6.5   | 6.9   | 7     | 4.4   | 5.6   | 5.4   | 5     | 4.5   | 3.9   | 3.6   | 3.3   | 3.2   | 3.8   | 3.5   |
| 石川  | 7.7   | 6.6   | 6.8   | 6.6   | 6.4   | 6.1   | 6.0   | 6.6   | 5.2   | 5.1   | 5.4   | 5.3   | 5.4   | 5.1   | 5     | 4.3   | 4.1   | 4.4   | 4.1   | 3.2   | 3.7   | 3.2   | 3.9   | 3.9   | 3.9   |
| 福井  | 6.2   | 8.0   | 8.3   | 8.6   | 5.5   | 8.0   | 7.4   | 6.8   | 6.5   | 6.8   | 6.2   | 6.9   | 4.9   | 5     | 5.2   | 4.7   | 3.6   | 4.1   | 4.6   | 4.2   | 3.3   | 3.3   | 3.5   | 3.6   | 3.9   |
| 山梨  | 6.8   | 4.9   | 4.3   | 5.1   | 4.8   | 4.8   | 4.1   | 3.8   | 4.3   | 3.7   | 4.0   | 3.2   | 3.7   | 3.5   | 3.2   | 3     | 3.5   | 3     | 3.3   | 3.3   | 3     | 2.5   | 2.4   | 2.2   | 2.8   |
| 長野  | 8.6   | 8.1   | 7.8   | 7.5   | 6.4   | 7.3   | 7.8   | 8.0   | 7.6   | 7.7   | 7.2   | 7.5   | 7.2   | 6.7   | 6     | 5.8   | 4.9   | 5.4   | 5.2   | 3.8   | 4.2   | 4.4   | 3.8   | 4.5   | 3.9   |
| 岐阜  | 8.7   | 8.4   | 7.8   | 8.6   | 9.3   | 9.0   | 7.2   | 6.9   | 6.2   | 7.0   | 6.8   | 5.2   | 5.5   | 5.1   | 5.2   | 4.6   | 3.8   | 3.8   | 3.5   | 3.8   | 3.7   | 3.6   | 2.9   | 3.6   | 3.2   |
| 静岡  | 8.6   | 7.9   | 7.8   | 7.0   | 5.8   | 6.1   | 5.8   | 5.7   | 5.7   | 5.7   | 5.6   | 5.9   | 4.9   | 4.5   | 4.4   | 3.7   | 4.1   | 3.7   | 4     | 3.9   | 3.2   | 3.5   | 3.6   | 3.7   | 3.5   |
| 愛知  | 9.5   | 9.1   | 8.6   | 8.1   | 7.9   | 7.2   | 7.5   | 6.9   | 6.5   | 6.1   | 5.9   | 5.3   | 5.3   | 5.2   | 4.8   | 4.5   | 4.2   | 4     | 3.8   | 3.2   | 3.5   | 3.4   | 3.2   | 3.1   | 3.2   |
| 三重  | 11.2  | 10.0  | 9.4   | 9.7   | 9.4   | 8.4   | 7.9   | 7.6   | 7.4   | 7.0   | 6.6   | 6.0   | 6.9   | 5.9   | 5.6   | 5     | 4.7   | 5.6   | 5.2   | 4.9   | 4.2   | 3.4   | 3.6   | 3.5   | 3.6   |
| 滋賀  | 10.4  | 8.7   | 8.6   | 8.5   | 8.1   | 7.2   | 6.3   | 6.9   | 6.6   | 6.1   | 5.8   | 5.3   | 5.2   | 5.2   | 4.5   | 4.7   | 5.2   | 4     | 3.8   | 4.1   | 3.2   | 3.6   | 4.3   | 3.2   | 3.4   |
| 京都  | 9.7   | 9.2   | 8.4   | 8.0   | 7.4   | 6.6   | 6.7   | 6.5   | 6.6   | 4.9   | 5.1   | 5.5   | 4.5   | 5.1   | 4.4   | 4.2   | 3.9   | 4     | 3.7   | 3.4   | 3.3   | 3.7   | 4.3   | 3.7   | 2.3   |
| 大阪  | 6.8   | 6.4   | 6.0   | 5.5   | 5.1   | 5.1   | 5.4   | 4.9   | 4.4   | 4.8   | 4.4   | 4.4   | 4.4   | 4.3   | 3.9   | 3.9   | 3.7   | 3.8   | 3.6   | 3.1   | 3.1   | 3.1   | 3.4   | 3.3   | 3.3   |
| 兵庫  | 7.8   | 7.5   | 6.7   | 7.3   | 6.5   | 7.1   | 6.1   | 6.2   | 5.1   | 4.9   | 4.8   | 4.5   | 4.6   | 4     | 4.5   | 3.8   | 3.4   | 3.3   | 2.9   | 2.6   | 2.7   | 2.8   | 2.7   | 2.8   | 2.7   |
| 奈良  | 4.8   | 4.2   | 4.1   | 3.6   | 3.4   | 4.4   | 4.0   | 4.2   | 3.2   | 3.4   | 3.4   | 3.7   | 3.2   | 3     | 3.4   | 2.8   | 3.1   | 2.4   | 2.3   | 2.8   | 2.1   | 2     | 2.1   | 2.1   | 2     |
| 和歌山 | 7.3   | 6.6   | 6.5   | 6.3   | 5.5   | 5.1   | 5.3   | 4.8   | 6.5   | 4.6   | 5.2   | 6.3   | 5.7   | 6.4   | 4.7   | 4.9   | 4.5   | 4.7   | 3.4   | 3.6   | 3.7   | 3.4   | 3.8   | 3.8   | 3.3   |
| 鳥取  | 14.7  | 13.0  | 11.8  | 11.5  | 10.0  | 10.4  | 9.9   | 7.4   | 9.5   | 8.5   | 8.9   | 7.3   | 8.2   | 8.3   | 7.9   | 7.2   | 6.3   | 4.5   | 5.9   | 5.5   | 4.6   | 5.6   | 4.5   | 5.6   | 5.9   |
| 島根  | 12.7  | 11.5  | 9.4   | 9.2   | 8.8   | 8.2   | 8.5   | 7.9   | 8.0   | 7.2   | 7.5   | 6.1   | 6.1   | 5.2   | 4.4   | 5.6   | 4.3   | 4.2   | 3.8   | 3.8   | 2.3   | 4     | 3.7   | 4.3   | 4.1   |
| 岡山  | 10.6  | 10.3  | 9.4   | 8.9   | 9.7   | 7.6   | 7.8   | 7.5   | 7.6   | 7.3   | 6.6   | 5.8   | 6.3   | 5.8   | 5     | 5     | 4.9   | 4.1   | 4.3   | 3.9   | 4     | 4     | 3.8   | 3.4   | 3.5   |
| 広島  | 7.9   | 7.7   | 6.9   | 6.9   | 6.8   | 6.7   | 6.4   | 6.4   | 6.2   | 6.0   | 5.8   | 5.2   | 5.7   | 5.3   | 5.2   | 4.9   | 4.4   | 4.3   | 3.9   | 4     | 3.7   | 3.7   | 3.6   | 3.9   | 3.9   |
| 山口  | 7.5   | 7.4   | 6.6   | 6.3   | 6.7   | 5.3   | 5.8   | 4.3   | 4.6   | 5.4   | 4.9   | 4.8   | 4.7   | 4.5   | 4.9   | 4.5   | 4.6   | 4.5   | 3.8   | 3.8   | 3.4   | 3.6   | 3.9   | 3.7   | 4.1   |
| 徳島  | 9.1   | 9.5   | 9.2   | 9.1   | 8.3   | 7.7   | 10.0  | 7.5   | 6.5   | 5.9   | 6.8   | 5.8   | 5.4   | 7.2   | 5.3   | 5.9   | 4.1   | 4.5   | 4.1   | 3.9   | 3.7   | 3.3   | 3.8   | 3.4   | 3.3   |
| 香川  | 10.0  | 10.3  | 9.4   | 9.8   | 8.5   | 8.3   | 8.2   | 6.8   | 6.8   | 6.6   | 6.4   | 5.4   | 4.9   | 4.8   | 4.6   | 4.5   | 4.8   | 3.6   | 3.8   | 4.2   | 3.5   | 4     | 3.9   | 3.7   | 4.2   |
| 愛媛  | 9.5   | 9.6   | 7.8   | 8.1   | 8.1   | 7.4   | 6.9   | 6.6   | 6.3   | 5.9   | 6.2   | 5.8   | 5.1   | 5.6   | 4.8   | 5     | 4.6   | 4.5   | 3.9   | 3.6   | 3.4   | 3.6   | 3.6   | 3.8   | 4     |
| 高知  | 15.2  | 14.0  | 12.2  | 12.9  | 10.9  | 10.9  | 9.9   | 10.8  | 9.5   | 9.1   | 7.2   | 7.3   | 7.2   | 7.9   | 5     | 5.5   | 5.5   | 5.5   | 5     | 4.7   | 5.3   | 4.8   | 4.5   | 3.9   | 4.7   |
| 福岡  | 11.4  | 10.7  | 9.8   | 10.0  | 9.4   | 8.8   | 9.1   | 8.2   | 8.0   | 8.3   | 8.0   | 7.3   | 6.9   | 6.6   | 5.9   | 5.3   | 5.5   | 5.1   | 4.7   | 4.8   | 4.4   | 4.3   | 4.2   | 4     | 4.1   |
| 佐賀  | 16.0  | 13.7  | 13.3  | 15.2  | 13.2  | 12.7  | 12.8  | 12.0  | 11.5  | 10.7  | 10.6  | 10.2  | 8.4   | 9.6   | 8.1   | 5.3   | 7.5   | 7.6   | 7.4   | 5.7   | 4.9   | 5.5   | 5.9   | 4.6   | 4.4   |
| 長崎  | 16.9  | 14.8  | 16.2  | 14.4  | 12.5  | 12.4  | 11.5  | 10.3  | 9.7   | 8.8   | 9.3   | 8.4   | 8.3   | 7.3   | 6.8   | 6     | 6.1   | 6     | 5.9   | 5.2   | 4.9   | 4.5   | 4.3   | 4.5   | 4     |
| 熊本  | 11.3  | 10.7  | 10.3  | 10.5  | 10.8  | 9.7   | 9.2   | 8.5   | 8.3   | 7.8   | 8.1   | 6.7   | 6.7   | 6.6   | 6.6   | 6.7   | 6.3   | 5.9   | 5     | 5.8   | 4.9   | 5     | 4.4   | 4.4   | 4.2   |
| 大分  | 15.0  | 14.3  | 13.3  | 12.1  | 11.6  | 12.1  | 13.0  | 11.3  | 11.2  | 10.8  | 9.8   | 8.4   | 8.5   | 7.3   | 6.7   | 5.8   | 6     | 5.5   | 5.1   | 4.6   | 4.4   | 3.5   | 4.5   | 4.6   | 4.5   |
| 宮崎  | 13.5  | 13.4  | 12.3  | 12.2  | 12.0  | 10.4  | 11.3  | 9.8   | 9.9   | 10.0  | 8.5   | 7.5   | 5.5   | 7.7   | 5.9   | 6.8   | 6.5   | 6.1   | 4.8   | 4.2   | 4.6   | 4.1   | 4     | 4.7   | 4.4   |
| 鹿児島 | 13.2  | 12.7  | 11.7  | 11.4  | 10.0  | 10.0  | 10.4  | 9.1   | 9.0   | 8.9   | 8.2   | 7.7   | 7.3   | 6.9   | 6.4   | 6     | 5.2   | 5.2   | 4.8   | 5.6   | 5.1   | 5.4   | 4.9   | 4.4   | 4.5   |
| 沖縄  | 11.6  | 10.7  | 10.3  | 9.6   | 7.8   | 8.6   | 8.8   | 7.6   | 7.5   | 8.2   | 7.6   | 6.2   | 6.9   | 5.8   | 6     | 4.9   | 4.8   | 4.3   | 4.2   | 4.5   | 4.1   | 4     | 4.1   | 3.8   | 4.2   |

出典:母体保護統計報告(厚生労働省)、母子保健の主なる統計(財団法人母子衛生研究会)

表 5-18. 人工妊娠中絶件数:45-49 歳

|     | 平成3年  | 平成4年  | 平成5年  | 平成6年  | 平成7年  | 平成8年  | 平成9年  | 平成10年 | 平成11年 | 平成12年 | 平成13年 | 平成14年<br>(1-3月) | 平成14年度 | 平成15年度 | 平成16年度 | 平成17年度 | 平成18年度 | 平成19年度 | 平成20年度 | 平成21年度 | 平成22年度 | 平成23年度 | 平成24年度 | 平成25年度 | 平成26年度 | 平成27年度 |
|-----|-------|-------|-------|-------|-------|-------|-------|-------|-------|-------|-------|-----------------|--------|--------|--------|--------|--------|--------|--------|--------|--------|--------|--------|--------|--------|--------|
|     | 1991年 | 1992年 | 1993年 | 1994年 | 1995年 | 1996年 | 1997年 | 1998年 | 1999年 | 2000年 | 2001年 | 2002年           | 2002年度 | 2003年度 | 2004年度 | 2005年度 | 2006年度 | 2007年度 | 2008年度 | 2009年度 | 2010年度 | 2011年度 | 2012年度 | 2013年度 | 2014年度 | 2015年度 |
| 全国  | 3,538 | 3,853 | 3,954 | 4,014 | 3,734 | 3,583 | 3,178 | 2,823 | 2,455 | 2,287 | 2,139 | 491             | 1,885  | 1,853  | 1,666  | 1,663  | 1,572  | 1,447  | 1,379  | 1,274  | 1,334  | 1,108  | 1,163  | 1,237  | 1,281  | 1,340  |
| 北海道 | 200   | 209   | 211   | 215   | 227   | 211   | 166   | 140   | 143   | 109   | 112   | 26              | 98     | 86     | 78     | 87     | 62     | 61     | 80     | 54     | 53     | 49     | 60     | 53     | 68     | 59     |
| 青森  | 47    | 44    | 42    | 41    | 45    | 50    | 35    | 32    | 26    | 24    | 34    | 8               | 22     | 18     | 18     | 25     | 8      | 17     | 15     | 12     | 8      | 16     | 10     | 15     | 16     | 15     |
| 岩手  | 53    | 67    | 77    | 73    | 54    | 63    | 51    | 55    | 58    | 40    | 33    | 10              | 43     | 41     | 39     | 23     | 26     | 25     | 7      | 16     | 19     | 16     | 4      | 14     | 13     | 16     |
| 宮城  | 78    | 101   | 97    | 107   | 87    | 89    | 83    | 88    | 62    | 57    | 47    | 13              | 43     | 45     | 29     | 32     | 44     | 29     | 37     | 31     | 30     | 19     | 24     | 25     | 39     | 29     |
| 秋田  | 41    | 50    | 55    | 41    | 61    | 50    | 36    | 31    | 39    | 47    | 29    | 10              | 31     | 21     | 20     | 15     | 15     | 18     | 18     | 8      | 14     | 11     | 6      | 11     | 6      | 9      |
| 山形  | 45    | 35    | 30    | 34    | 32    | 31    | 49    | 28    | 24    | 36    | 31    | 8               | 19     | 18     | 23     | 23     | 15     | 14     | 12     | 7      | 12     | 6      | 11     | 8      | 14     | 12     |
| 福島  | 85    | 81    | 92    | 99    | 91    | 96    | 107   | 89    | 59    | 54    | 53    | 9               | 36     | 48     | 36     | 42     | 47     | 29     | 26     | 15     | 41     | 19     | 19     | 27     | 24     | 28     |
| 茨城  | 48    | 81    | 53    | 63    | 58    | 59    | 51    | 55    | 38    | 55    | 56    | 7               | 38     | 30     | 37     | 27     | 29     | 21     | 32     | 22     | 30     | 27     | 19     | 32     | 27     | 20     |
| 栃木  | 64    | 51    | 47    | 66    | 56    | 61    | 46    | 42    | 31    | 32    | 46    | 8               | 28     | 29     | 26     | 28     | 27     | 16     | 24     | 11     | 25     | 17     | 20     | 19     | 16     | 18     |
| 群馬  | 72    | 59    | 64    | 80    | 58    | 56    | 53    | 40    | 37    | 36    | 41    | 11              | 30     | 18     | 27     | 30     | 23     | 24     | 29     | 14     | 17     | 15     | 18     | 19     | 24     | 14     |
| 埼玉  | 185   | 174   | 191   | 171   | 115   | 163   | 122   | 118   | 105   | 116   | 85    | 15              | 78     | 94     | 55     | 79     | 85     | 52     | 64     | 27     | 64     | 64     | 50     | 43     | 61     | 67     |
| 千葉  | 132   | 153   | 160   | 125   | 160   | 133   | 138   | 93    | 121   | 86    | 83    | 16              | 57     | 60     | 56     | 36     | 52     | 54     | 43     | 50     | 47     | 37     | 49     | 36     | 52     | 60     |
| 東京  | 289   | 265   | 276   | 277   | 257   | 216   | 156   | 191   | 174   | 145   | 149   | 23              | 137    | 132    | 117    | 139    | 126    | 129    | 116    | 144    | 145    | 132    | 140    | 136    | 160    | 185    |
| 神奈川 | 254   | 219   | 234   | 201   | 225   | 183   | 161   | 118   | 113   | 126   | 86    | 16              | 103    | 73     | 89     | 79     | 98     | 89     | 84     | 68     | 99     | 87     | 70     | 79     | 95     | 108    |
| 新潟  | 67    | 70    | 81    | 69    | 66    | 63    | 71    | 66    | 42    | 55    | 45    | 9               | 48     | 36     | 29     | 33     | 25     | 28     | 27     | 25     | 18     | 18     | 22     | 25     | 20     | 23     |
| 富山  | 28    | 48    | 51    | 58    | 42    | 32    | 30    | 27    | 22    | 15    | 17    | 5               | 23     | 26     | 19     | 18     | 19     | 10     | 8      | 12     | 11     | 6      | 7      | 8      | 7      | 10     |
| 石川  | 28    | 27    | 26    | 47    | 38    | 31    | 33    | 24    | 23    | 22    | 15    | 6               | 17     | 26     | 11     | 17     | 13     | 14     | 15     | 13     | 7      | 16     | 17     | 13     | 11     | 13     |
| 福井  | 16    | 21    | 37    | 30    | 41    | 28    | 27    | 22    | 13    | 17    | 16    | 2               | 9      | 9      | 13     | 7      | 12     | 16     | 8      | 18     | 6      | 11     | 10     | 5      | 6      | 6      |
| 山梨  | 14    | 16    | 18    | 10    | 11    | 19    | 12    | 16    | 16    | 11    | 10    | 2               | 7      | 11     | 13     | 5      | 12     | 6      | 6      | 12     | 7      | 2      | 3      | 6      | 7      | 3      |
| 長野  | 54    | 71    | 66    | 60    | 59    | 64    | 51    | 55    | 56    | 51    | 43    | 13              | 40     | 54     | 59     | 36     | 42     | 38     | 24     | 33     | 29     | 17     | 20     | 31     | 29     | 27     |
| 岐阜  | 59    | 60    | 67    | 60    | 126   | 125   | 57    | 52    | 57    | 34    | 42    | 4               | 36     | 30     | 24     | 38     | 28     | 27     | 33     | 24     | 24     | 15     | 26     | 23     | 15     | 23     |
| 静岡  | 102   | 107   | 107   | 129   | 91    | 112   | 100   | 91    | 66    | 71    | 59    | 26              | 62     | 49     | 49     | 57     | 47     | 44     | 40     | 47     | 32     | 36     | 38     | 38     | 42     | 31     |
| 愛知  | 213   | 225   | 204   | 243   | 233   | 179   | 168   | 132   | 93    | 109   | 118   | 22              | 101    | 88     | 66     | 101    | 81     | 64     | 61     | 65     | 69     | 59     | 64     | 56     | 71     | 72     |
| 三重  | 56    | 68    | 84    | 78    | 58    | 58    | 56    | 41    | 44    | 33    | 39    | 6               | 23     | 80     | 31     | 24     | 32     | 21     | 38     | 21     | 32     | 16     | 11     | 14     | 19     | 21     |
| 滋賀  | 46    | 36    | 45    | 61    | 56    | 41    | 33    | 35    | 24    | 25    | 26    | 7               | 26     | 20     | 20     | 18     | 14     | 12     | 13     | 25     | 21     | 19     | 13     | 42     | 16     | 16     |
| 京都  | 69    | 173   | 107   | 88    | 94    | 62    | 65    | 59    | 45    | 38    | 15    | 3               | 33     | 23     | 30     | 28     | 28     | 35     | 28     | 30     | 24     | 24     | 18     | 16     | 20     | 22     |
| 大阪  | 195   | 191   | 224   | 219   | 194   | 190   | 136   | 129   | 120   | 99    | 113   | 25              | 123    | 85     | 79     | 87     | 80     | 83     | 77     | 89     | 81     | 79     | 76     | 91     | 100    | 90     |
| 兵庫  | 132   | 159   | 148   | 191   | 169   | 188   | 127   | 112   | 88    | 75    | 70    | 17              | 58     | 74     | 71     | 55     | 61     | 61     | 53     | 56     | 42     | 32     | 43     | 36     | 43     | 48     |
| 奈良  | 23    | 22    | 29    | 25    | 25    | 16    | 22    | 11    | 13    | 20    | 13    | 3               | 14     | 12     | 12     | 14     | 14     | 11     | 11     | 7      | 13     | 7      | 8      | 9      | 10     | 7      |
| 和歌山 | 24    | 22    | 28    | 33    | 30    | 28    | 21    | 20    | 19    | 23    | 17    | 3               | 12     | 11     | 15     | 14     | 6      | 16     | 12     | 7      | 7      | 10     | 9      | 8      | 7      | 6      |
| 鳥取  | 16    | 25    | 23    | 33    | 21    | 31    | 22    | 23    | 18    | 16    | 9     | 8               | 13     | 13     | 7      | 9      | 7      | 13     | 12     | 6      | 9      | 7      | 6      | 10     | 6      | 7      |
| 島根  | 25    | 30    | 32    | 30    | 35    | 17    | 29    | 24    | 17    | 6     | 14    | 2               | 13     | 12     | 12     | 12     | 13     | 7      | 4      | 5      | 8      | 4      | 8      | 8      | 10     | 7      |
| 岡山  | 58    | 74    | 74    | 56    | 48    | 62    | 55    | 42    | 42    | 50    | 42    | 8               | 41     | 22     | 25     | 21     | 35     | 26     | 24     | 24     | 26     | 18     | 11     | 25     | 20     | 16     |
| 広島  | 69    | 77    | 78    | 81    | 67    | 56    | 73    | 77    | 44    | 41    | 38    | 17              | 33     | 46     | 33     | 43     | 40     | 36     | 33     | 24     | 30     | 18     | 31     | 36     | 21     | 21     |
| 山口  | 29    | 40    | 44    | 42    | 35    | 36    | 27    | 27    | 11    | 12    | 28    | 9               | 16     | 15     | 15     | 10     | 19     | 13     | 9      | 9      | 8      | 5      | 9      | 13     | 16     | 10     |
| 徳島  | 16    | 23    | 21    | 30    | 26    | 16    | 28    | 18    | 19    | 16    | 14    | 6               | 19     | 8      | 18     | 14     | 8      | 10     | 8      | 13     | 9      | 9      | 5      | 4      | 9      | 4      |
| 香川  | 38    | 35    | 30    | 33    | 32    | 27    | 28    | 24    | 33    | 18    | 17    | 4               | 12     | 21     | 13     | 20     | 6      | 11     | 14     | 12     | 10     | 9      | 8      | 10     | 4      | 14     |
| 愛媛  | 34    | 56    | 44    | 38    | 44    | 56    | 37    | 35    | 34    | 33    | 40    | 4               | 18     | 29     | 22     | 17     | 28     | 22     | 17     | 13     | 12     | 8      | 11     | 13     | 13     | 13     |
| 高知  | 38    | 30    | 43    | 46    | 45    | 30    | 41    | 40    | 24    | 21    | 24    | 6               | 22     | 18     | 17     | 14     | 13     | 11     | 10     | 8      | 8      | 5      | 8      | 6      | 5      | 10     |
| 福岡  | 176   | 200   | 214   | 226   | 145   | 179   | 174   | 148   | 141   | 123   | 107   | 29              | 100    | 93     | 92     | 76     | 68     | 80     | 74     | 61     | 59     | 51     | 62     | 63     | 48     | 69     |
| 佐賀  | 34    | 35    | 38    | 46    | 57    | 51    | 46    | 45    | 24    | 31    | 24    | 11              | 25     | 27     | 30     | 20     | 21     | 17     | 22     | 11     | 14     | 9      | 14     | 8      | 11     | 11     |
| 長崎  | 62    | 72    | 67    | 79    | 78    | 66    | 72    | 48    | 54    | 41    | 49    | 9               | 39     | 39     | 28     | 27     | 30     | 14     | 15     | 11     | 18     | 9      | 21     | 12     | 12     | 20     |
| 熊本  | 36    | 73    | 60    | 70    | 65    | 53    | 56    | 47    | 42    | 62    | 40    | 13              | 36     | 36     | 36     | 33     | 29     | 25     | 28     | 31     | 27     | 16     | 24     | 31     | 19     | 19     |
| 大分  | 47    | 55    | 67    | 55    | 52    | 49    | 72    | 60    | 39    | 45    | 42    | 4               | 18     | 52     | 22     | 23     | 17     | 21     | 11     | 16     | 17     | 14     | 16     | 18     | 8      | 13     |
| 宮崎  | 53    | 36    | 64    | 57    | 49    | 57    | 58    | 53    | 43    | 35    | 41    | 8               | 25     | 15     | 25     | 28     | 17     | 27     | 12     | 24     | 14     | 9      | 11     | 12     | 10     | 19     |
| 鹿児島 | 63    | 52    | 62    | 61    | 49    | 61    | 58    | 70    | 64    | 38    | 36    | 11              | 36     | 43     | 49     | 45     | 27     | 39     | 20     | 22     | 26     | 14     | 16     | 17     | 10     | 17     |
| 沖縄  | 25    | 35    | 42    | 37    | 27    | 39    | 39    | 30    | 35    | 38    | 31    | 9               | 24     | 17     | 31     | 36     | 21     | 17     | 24     | 15     | 15     | 19     | 16     | 17     | 17     | 13     |

出典:母体保護統計報告(厚生労働省)、母子保健の主なる統計(財団法人母子衛生研究会)

表 5-19. 人工妊娠中絶率(女性人口 1000 人対):45-49 歳

|     | 平成3年  | 平成4年  | 平成5年  | 平成6年  | 平成7年  | 平成8年  | 平成9年  | 平成10年 | 平成11年 | 平成12年 | 平成13年 | 平成14年度 | 平成15年度 | 平成16年度 | 平成17年度 | 平成18年度 | 平成19年度 | 平成20年度 | 平成21年度 | 平成22年度 | 平成23年度 | 平成24年度 | 平成25年度 | 平成26年度 | 平成27年度 |
|-----|-------|-------|-------|-------|-------|-------|-------|-------|-------|-------|-------|--------|--------|--------|--------|--------|--------|--------|--------|--------|--------|--------|--------|--------|--------|
|     | 1991年 | 1992年 | 1993年 | 1994年 | 1995年 | 1996年 | 1997年 | 1998年 | 1999年 | 2000年 | 2001年 | 2002年度 | 2003年度 | 2004年度 | 2005年度 | 2006年度 | 2007年度 | 2008年度 | 2009年度 | 2010年度 | 2011年度 | 2012年度 | 2013年度 | 2014年度 | 2015年度 |
| 全国  | 0.8   | 0.9   | 0.8   | 0.8   | 0.7   | 0.6   | 0.6   | 0.5   | 0.5   | 0.5   | 0.5   | 0.5    | 0.4    | 0.4    | 0.4    | 0.4    | 0.4    | 0.3    | 0.3    | 0.3    | 0.3    | 0.3    | 0.3    | 0.3    | 0.3    |
| 北海道 | 1.0   | 1.0   | 0.9   | 0.9   | 0.9   | 0.8   | 0.6   | 0.5   | 0.6   | 0.5   | 0.5   | 0.5    | 0.4    | 0.4    | 0.5    | 0.3    | 0.3    | 0.4    | 0.3    | 0.3    | 0.3    | 0.3    | 0.3    | 0.3    | 0.4    |
| 青森  | 1.0   | 0.9   | 0.8   | 0.7   | 0.7   | 0.8   | 0.5   | 0.5   | 0.4   | 0.4   | 0.6   | 0.4    | 0.3    | 0.4    | 0.5    | 0.2    | 0.4    | 0.3    | 0.3    | 0.2    | 0.4    | 0.2    | 0.3    | 0.4    | 0.4    |
| 岩手  | 1.2   | 1.5   | 1.6   | 1.5   | 0.9   | 1.1   | 0.9   | 1.0   | 1.1   | 0.8   | 0.6   | 0.9    | 0.9    | 0.8    | 0.5    | 0.6    | 0.6    | 0.2    | 0.4    | 0.5    | 0.4    | 0.1    | 0.4    | 0.3    | 0.4    |
| 宮城  | 1.1   | 1.4   | 1.3   | 1.3   | 0.9   | 0.9   | 0.8   | 0.9   | 0.7   | 0.7   | 0.6   | 0.5    | 0.6    | 0.4    | 0.4    | 0.6    | 0.4    | 0.5    | 0.4    | 0.4    | 0.3    | 0.3    | 0.3    | 0.5    | 0.4    |
| 秋田  | 1.1   | 1.3   | 1.3   | 0.9   | 1.2   | 0.9   | 0.7   | 0.6   | 0.8   | 1.0   | 0.6   | 0.7    | 0.5    | 0.5    | 0.4    | 0.4    | 0.5    | 0.5    | 0.2    | 0.4    | 0.3    | 0.2    | 0.4    | 0.2    | 0.3    |
| 山形  | 1.2   | 0.9   | 0.8   | 0.8   | 0.7   | 0.6   | 1.0   | 0.6   | 0.5   | 0.8   | 0.7   | 0.4    | 0.6    | 0.6    | 0.4    | 0.4    | 0.3    | 0.2    | 0.3    | 0.2    | 0.3    | 0.2    | 0.3    | 0.2    | 0.4    |
| 福島  | 1.4   | 1.3   | 1.4   | 1.4   | 1.2   | 1.1   | 1.2   | 1.0   | 0.7   | 0.6   | 0.7   | 0.5    | 0.7    | 0.5    | 0.6    | 0.7    | 0.4    | 0.4    | 0.2    | 0.7    | 0.3    | 0.3    | 0.5    | 0.4    | 0.5    |
| 茨城  | 0.5   | 0.8   | 0.5   | 0.6   | 0.5   | 0.4   | 0.4   | 0.3   | 0.5   | 0.4   | 0.3   | 0.4    | 0.3    | 0.4    | 0.3    | 0.3    | 0.2    | 0.4    | 0.3    | 0.3    | 0.3    | 0.2    | 0.4    | 0.3    | 0.2    |
| 栃木  | 1.0   | 0.8   | 0.7   | 0.9   | 0.7   | 0.7   | 0.5   | 0.5   | 0.4   | 0.4   | 0.6   | 0.4    | 0.4    | 0.4    | 0.4    | 0.4    | 0.3    | 0.4    | 0.2    | 0.4    | 0.3    | 0.3    | 0.3    | 0.3    | 0.3    |
| 群馬  | 1.1   | 0.8   | 0.8   | 1.0   | 0.7   | 0.6   | 0.5   | 0.5   | 0.5   | 0.5   | 0.6   | 0.5    | 0.3    | 0.4    | 0.5    | 0.4    | 0.4    | 0.5    | 0.2    | 0.3    | 0.3    | 0.3    | 0.3    | 0.4    | 0.2    |
| 埼玉  | 0.7   | 0.7   | 0.7   | 0.6   | 0.4   | 0.5   | 0.4   | 0.4   | 0.4   | 0.5   | 0.4   | 0.4    | 0.4    | 0.3    | 0.4    | 0.4    | 0.3    | 0.3    | 0.3    | 0.1    | 0.3    | 0.3    | 0.2    | 0.2    | 0.3    |
| 千葉  | 0.6   | 0.7   | 0.7   | 0.5   | 0.6   | 0.5   | 0.5   | 0.4   | 0.5   | 0.4   | 0.4   | 0.3    | 0.3    | 0.3    | 0.2    | 0.3    | 0.3    | 0.2    | 0.3    | 0.2    | 0.2    | 0.2    | 0.2    | 0.2    | 0.3    |
| 東京  | 0.7   | 0.6   | 0.6   | 0.6   | 0.5   | 0.4   | 0.3   | 0.4   | 0.4   | 0.4   | 0.4   | 0.4    | 0.4    | 0.3    | 0.4    | 0.3    | 0.3    | 0.3    | 0.4    | 0.3    | 0.3    | 0.3    | 0.3    | 0.3    | 0.4    |
| 神奈川 | 0.8   | 0.7   | 0.7   | 0.6   | 0.6   | 0.5   | 0.5   | 0.4   | 0.4   | 0.5   | 0.3   | 0.4    | 0.3    | 0.4    | 0.3    | 0.4    | 0.3    | 0.3    | 0.2    | 0.3    | 0.3    | 0.2    | 0.2    | 0.3    | 0.3    |
| 新潟  | 0.9   | 0.9   | 1.0   | 0.8   | 0.7   | 0.6   | 0.7   | 0.7   | 0.4   | 0.6   | 0.5   | 0.6    | 0.5    | 0.4    | 0.4    | 0.3    | 0.4    | 0.4    | 0.4    | 0.3    | 0.3    | 0.3    | 0.4    | 0.3    | 0.3    |
| 富山  | 0.7   | 1.1   | 1.1   | 1.2   | 0.9   | 0.6   | 0.6   | 0.6   | 0.5   | 0.4   | 0.5   | 0.6    | 0.8    | 0.6    | 0.6    | 0.6    | 0.3    | 0.3    | 0.4    | 0.3    | 0.2    | 0.2    | 0.2    | 0.2    | 0.3    |
| 石川  | 0.7   | 0.6   | 0.6   | 1.0   | 0.7   | 0.6   | 0.6   | 0.5   | 0.5   | 0.5   | 0.4   | 0.5    | 0.7    | 0.3    | 0.5    | 0.4    | 0.4    | 0.4    | 0.2    | 0.5    | 0.5    | 0.4    | 0.3    | 0.4    | 0.4    |
| 福井  | 0.6   | 0.8   | 1.3   | 1.0   | 1.2   | 0.8   | 0.8   | 0.7   | 0.4   | 0.6   | 0.6   | 0.3    | 0.3    | 0.5    | 0.3    | 0.5    | 0.6    | 0.3    | 0.7    | 0.2    | 0.5    | 0.4    | 0.2    | 0.3    | 0.2    |
| 山梨  | 0.5   | 0.6   | 0.6   | 0.3   | 0.3   | 0.5   | 0.3   | 0.5   | 0.5   | 0.4   | 0.3   | 0.2    | 0.4    | 0.5    | 0.2    | 0.4    | 0.2    | 0.2    | 0.4    | 0.3    | 0.1    | 0.1    | 0.2    | 0.3    | 0.1    |
| 長野  | 0.8   | 1.0   | 0.9   | 0.8   | 0.7   | 0.7   | 0.6   | 0.7   | 0.7   | 0.7   | 0.6   | 0.6    | 0.8    | 0.9    | 0.6    | 0.7    | 0.6    | 0.4    | 0.5    | 0.4    | 0.3    | 0.3    | 0.5    | 0.4    | 0.4    |
| 岐阜  | 0.8   | 0.8   | 0.8   | 0.7   | 1.4   | 1.3   | 0.6   | 0.6   | 0.7   | 0.5   | 0.6   | 0.5    | 0.5    | 0.4    | 0.6    | 0.4    | 0.4    | 0.5    | 0.4    | 0.4    | 0.2    | 0.4    | 0.4    | 0.2    | 0.3    |
| 静岡  | 0.8   | 0.8   | 0.8   | 0.9   | 0.6   | 0.8   | 0.6   | 0.6   | 0.5   | 0.5   | 0.5   | 0.5    | 0.4    | 0.4    | 0.5    | 0.4    | 0.4    | 0.3    | 0.4    | 0.3    | 0.3    | 0.3    | 0.3    | 0.3    | 0.3    |
| 愛知  | 0.9   | 0.9   | 0.8   | 0.9   | 0.8   | 0.6   | 0.6   | 0.5   | 0.4   | 0.5   | 0.5   | 0.5    | 0.4    | 0.3    | 0.5    | 0.4    | 0.3    | 0.3    | 0.3    | 0.3    | 0.3    | 0.3    | 0.2    | 0.3    | 0.3    |
| 三重  | 0.9   | 1.1   | 1.2   | 1.1   | 0.7   | 0.7   | 0.6   | 0.6   | 0.5   | 0.6   | 0.4   | 1.4    | 0.5    | 0.4    | 0.6    | 0.4    | 0.7    | 0.4    | 0.5    | 0.3    | 0.2    | 0.2    | 0.2    | 0.3    | 0.4    |
| 滋賀  | 1.1   | 0.8   | 1.0   | 1.2   | 1.1   | 0.7   | 0.6   | 0.7   | 0.5   | 0.5   | 0.6   | 0.6    | 0.5    | 0.5    | 0.4    | 0.3    | 0.3    | 0.3    | 0.6    | 0.5    | 0.4    | 0.3    | 0.9    | 0.3    | 0.3    |
| 京都  | 0.7   | 1.8   | 1.0   | 0.8   | 0.8   | 0.5   | 0.6   | 0.6   | 0.5   | 0.4   | 0.2   | 0.4    | 0.3    | 0.4    | 0.4    | 0.4    | 0.5    | 0.4    | 0.4    | 0.3    | 0.3    | 0.2    | 0.2    | 0.2    | 0.3    |
| 大阪  | 0.6   | 0.5   | 0.6   | 0.6   | 0.5   | 0.5   | 0.4   | 0.4   | 0.3   | 0.4   | 0.2   | 0.5    | 0.3    | 0.3    | 0.4    | 0.3    | 0.3    | 0.3    | 0.3    | 0.3    | 0.3    | 0.3    | 0.3    | 0.3    | 0.3    |
| 兵庫  | 0.7   | 0.8   | 0.7   | 0.8   | 0.7   | 0.8   | 0.5   | 0.5   | 0.4   | 0.4   | 0.4   | 0.3    | 0.4    | 0.4    | 0.3    | 0.4    | 0.3    | 0.4    | 0.3    | 0.3    | 0.2    | 0.2    | 0.2    | 0.2    | 0.2    |
| 奈良  | 0.4   | 0.4   | 0.5   | 0.4   | 0.4   | 0.2   | 0.3   | 0.2   | 0.2   | 0.4   | 0.3   | 0.3    | 0.3    | 0.3    | 0.3    | 0.3    | 0.3    | 0.2    | 0.3    | 0.2    | 0.2    | 0.2    | 0.2    | 0.2    | 0.1    |
| 和歌山 | 0.6   | 0.6   | 0.7   | 0.8   | 0.7   | 0.6   | 0.5   | 0.5   | 0.6   | 0.5   | 0.4   | 0.3    | 0.5    | 0.4    | 0.2    | 0.5    | 0.4    | 0.2    | 0.2    | 0.3    | 0.3    | 0.3    | 0.2    | 0.2    | 0.2    |
| 鳥取  | 0.9   | 1.3   | 1.1   | 1.5   | 0.9   | 1.2   | 0.9   | 1.0   | 0.8   | 0.7   | 0.4   | 0.6    | 0.7    | 0.4    | 0.4    | 0.5    | 0.4    | 0.7    | 0.7    | 0.3    | 0.5    | 0.4    | 0.4    | 0.6    | 0.4    |
| 島根  | 1.1   | 1.2   | 1.2   | 1.1   | 1.2   | 0.5   | 0.9   | 0.8   | 0.6   | 0.2   | 0.6   | 0.5    | 0.5    | 0.5    | 0.5    | 0.6    | 0.3    | 0.2    | 0.2    | 0.4    | 0.2    | 0.4    | 0.4    | 0.4    | 0.5    |
| 岡山  | 0.9   | 1.1   | 1.0   | 0.7   | 0.6   | 0.7   | 0.7   | 0.6   | 0.6   | 0.8   | 0.7   | 0.7    | 0.4    | 0.4    | 0.4    | 0.6    | 0.5    | 0.4    | 0.4    | 0.5    | 0.3    | 0.2    | 0.4    | 0.3    | 0.3    |
| 広島  | 0.7   | 0.7   | 0.7   | 0.7   | 0.5   | 0.4   | 0.6   | 0.7   | 0.4   | 0.4   | 0.4   | 0.4    | 0.5    | 0.4    | 0.5    | 0.5    | 0.4    | 0.3    | 0.4    | 0.2    | 0.4    | 0.2    | 0.4    | 0.4    | 0.2    |
| 山口  | 0.5   | 0.7   | 0.7   | 0.7   | 0.5   | 0.5   | 0.4   | 0.4   | 0.2   | 0.2   | 0.5   | 0.3    | 0.3    | 0.3    | 0.2    | 0.4    | 0.3    | 0.2    | 0.2    | 0.2    | 0.1    | 0.2    | 0.3    | 0.4    | 0.2    |
| 徳島  | 0.6   | 0.9   | 0.7   | 0.9   | 0.8   | 0.4   | 0.8   | 0.5   | 0.6   | 0.5   | 0.5   | 0.7    | 0.3    | 0.7    | 0.5    | 0.3    | 0.4    | 0.3    | 0.5    | 0.4    | 0.4    | 0.2    | 0.2    | 0.4    | 0.2    |
| 香川  | 1.1   | 1.0   | 0.8   | 0.8   | 0.7   | 0.6   | 0.6   | 0.6   | 0.6   | 0.5   | 0.5   | 0.4    | 0.7    | 0.4    | 0.6    | 0.2    | 0.4    | 0.5    | 0.4    | 0.3    | 0.3    | 0.3    | 0.1    | 0.1    | 0.5    |
| 愛媛  | 0.7   | 1.1   | 0.8   | 0.6   | 0.7   | 0.8   | 0.6   | 0.6   | 0.6   | 0.6   | 0.8   | 0.4    | 0.6    | 0.5    | 0.4    | 0.6    | 0.5    | 0.4    | 0.3    | 0.3    | 0.2    | 0.3    | 0.3    | 0.3    | 0.3    |
| 高知  | 1.4   | 1.0   | 1.4   | 1.4   | 1.3   | 0.8   | 1.2   | 1.2   | 0.8   | 0.7   | 0.9   | 0.8    | 0.7    | 0.7    | 0.6    | 0.5    | 0.5    | 0.4    | 0.3    | 0.4    | 0.2    | 0.4    | 0.3    | 0.2    | 0.5    |
| 福岡  | 1.1   | 1.2   | 1.2   | 1.2   | 0.7   | 0.8   | 0.8   | 0.7   | 0.7   | 0.7   | 0.6   | 0.6    | 0.6    | 0.6    | 0.5    | 0.4    | 0.5    | 0.5    | 0.4    | 0.4    | 0.3    | 0.4    | 0.4    | 0.3    | 0.4    |
| 佐賀  | 1.3   | 1.3   | 1.3   | 1.5   | 1.8   | 1.4   | 1.2   | 1.3   | 0.7   | 0.9   | 0.8   | 0.8    | 0.9    | 1      | 0.7    | 0.8    | 0.6    | 0.8    | 0.4    | 0.5    | 0.4    | 0.6    | 0.3    | 0.4    | 0.4    |
| 長崎  | 1.3   | 1.5   | 1.3   | 1.4   | 1.3   | 1.0   | 1.1   | 0.8   | 0.9   | 0.7   | 0.9   | 0.7    | 0.7    | 0.5    | 0.5    | 0.6    | 0.3    | 0.3    | 0.2    | 0.4    | 0.2    | 0.5    | 0.3    | 0.3    | 0.5    |
| 熊本  | 0.6   | 1.3   | 1.0   | 1.0   | 0.9   | 0.7   | 0.7   | 0.6   | 0.6   | 0.9   | 0.6   | 0.5    | 0.6    | 0.6    | 0.5    | 0.5    | 0.4    | 0.5    | 0.5    | 0.3    | 0.4    | 0.6    | 0.3    | 0.4    | 0.4    |
| 大分  | 1.2   | 1.3   | 1.5   | 1.1   | 1.0   | 0.9   | 1.3   | 1.2   | 0.8   | 1.0   | 1.0   | 0.4    | 1.3    | 0.6    | 0.6    | 0.4    | 0.6    | 0.3    | 0.4    | 0.5    | 0.4    | 0.5    | 0.5    | 0.2    | 0.4    |
| 宮崎  | 1.5   | 1.0   | 1.6   | 1.3   | 1.0   | 1.1   | 1.1   | 0.9   | 0.8   | 0.9   | 0.6   | 0.4    | 0.6    | 0.7    | 0.4    | 0.7    | 0.3    | 0.7    | 0.3    | 0.7    | 0.4    | 0.3    | 0.4    | 0.3    | 0.6    |
| 鹿児島 | 1.3   | 1.0   | 1.1   | 1.0   | 0.8   | 0.9   | 0.8   | 1.0   | 1.0   | 0.6   | 0.5   | 0.6    | 0.7    | 0.8    | 0.7    | 0.5    | 0.7    | 0.4    | 0.4    | 0.5    | 0.3    | 0.3    | 0.3    | 0.2    | 0.3    |
| 沖縄  | 0.9   | 1.2   | 1.3   | 1.1   | 0.6   | 0.8   | 0.8   | 0.6   | 0.7   | 0.8   | 0.6   | 0.5    | 0.4    | 0.7    | 0.8    | 0.5    | 0.4    | 0.5    | 0.3    | 0.3    | 0.4    | 0.4    | 0.4    | 0.4    | 0.3    |

出典:母体保護統計報告(厚生労働省)、母子保健の主なる統計(財団法人母子衛生研究会)

表 6. 薬事工業生産動態統計調査表

単位: グロス(X144)

更新: 2016. 12. 2

| 年    | 輸出出荷数<br>(グロス) | 国内出荷数<br>(グロス) | 国内出荷数<br>(個数: 億個) | 対前年<br>変化率 | 対80年<br>変化率 |
|------|----------------|----------------|-------------------|------------|-------------|
| 1979 | 1,545,097      | 4,681,357      | 6.74              | -          | -           |
| 1980 | 1,455,748      | 5,118,999      | 7.37              | 109.3%     | -           |
| 1981 | 1,360,007      | 5,055,846      | 7.28              | 98.8%      | 108.0%      |
| 1982 | 1,392,393      | 4,607,180      | 6.63              | 91.1%      | 98.4%       |
| 1983 | 2,024,424      | 4,030,458      | 5.80              | 87.5%      | 86.1%       |
| 1984 | 1,072,624      | 4,532,890      | 6.53              | 112.5%     | 96.8%       |
| 1985 | 1,178,104      | 4,454,598      | 6.41              | 98.3%      | 95.2%       |
| 1986 | 1,544,607      | 4,344,193      | 6.26              | 97.5%      | 92.8%       |
| 1987 | 2,522,058      | 4,553,463      | 6.56              | 104.8%     | 97.3%       |
| 1988 | 3,276,892      | 4,398,818      | 6.33              | 96.6%      | 94.0%       |
| 1989 | 2,443,808      | 4,070,149      | 5.86              | 92.5%      | 86.9%       |
| 1990 | 2,671,950      | 4,239,793      | 6.11              | 104.2%     | 90.6%       |
| 1991 | 3,126,798      | 4,254,393      | 6.13              | 100.3%     | 90.9%       |
| 1992 | 3,502,201      | 4,502,421      | 6.48              | 105.8%     | 96.2%       |
| 1993 | 3,589,175      | 4,747,293      | 6.84              | 105.4%     | 101.4%      |
| 1994 | 3,200,625      | 4,227,767      | 6.09              | 89.1%      | 90.3%       |
| 1995 | 3,508,585      | 4,102,273      | 5.91              | 97.0%      | 87.6%       |
| 1996 | 3,094,779      | 3,917,138      | 5.64              | 95.5%      | 83.7%       |
| 1997 | 2,670,140      | 4,001,709      | 5.76              | 102.2%     | 85.5%       |
| 1998 | 3,307,096      | 4,010,552      | 5.78              | 100.2%     | 85.7%       |
| 1999 | 3,023,437      | 3,450,708      | 4.97              | 86.0%      | 73.7%       |
| 2000 | 2,564,424      | 3,418,153      | 4.92              | 99.1%      | 73.0%       |
| 2001 | 2,715,139      | 3,122,986      | 4.50              | 91.4%      | 66.7%       |
| 2002 | 2,393,930      | 2,962,868      | 4.27              | 94.9%      | 63.3%       |
| 2003 | 1,981,174      | 2,949,458      | 4.25              | 99.5%      | 63.0%       |
| 2004 | 1,772,771      | 2,931,042      | 4.22              | 99.4%      | 62.6%       |
| 2005 | 1,819,014      | 2,449,625      | 3.53              | 83.6%      | 52.3%       |
| 2006 | 1,533,208      | 2,135,382      | 3.07              | 87.2%      | 45.6%       |
| 2007 | 1,577,292      | 1,994,215      | 2.87              | 93.4%      | 42.6%       |
| 2008 | 1,560,923      | 1,715,826      | 2.47              | 86.0%      | 36.7%       |
| 2009 | 1,134,083      | 1,713,410      | 2.47              | 99.9%      | 36.6%       |
| 2010 | 1,647,743      | 1,965,729      | 2.83              | 114.7%     | 42.0%       |
| 2011 | 1,439,194      | 1,999,486      | 2.88              | 101.7%     | 42.7%       |
| 2012 | 2,158,611      | 2,558,354      | 3.68              | 128.0%     | 54.6%       |
| 2013 | 1,502,806      | 2,715,181      | 3.91              | 106.1%     | 58.0%       |
| 2014 | 1,903,910      | 3,184,840      | 4.59              | 117.3%     | 68.0%       |
| 2015 | 3,074,826      | 2,906,430      | 4.19              | 91.3%      | 62.1%       |

\*2010年値は1月集計値。年報発行時修正される場合がある。

\*2010年値は2欠席社分を補正した値。

平成 28 年度厚生労働科学研究費補助金（エイズ対策政策研究事業）  
薬物乱用・依存者、性感染症患者の HIV 感染状況及び内外の HIV 流行等の動向に関する研究

### 海外及び国内の HIV/性感染症の流行とリスク情報の収集分析に関する研究（3） 我国の STI 流行及び妊娠中絶率等の動向に関する研究

立山由紀子、木原雅子、木原正博

京都大学大学院医学研究科社会健康医学系専攻社会疫学分野

#### 研究要旨

**【目的】**日本の主な性感染症の報告数・定点当たり報告数、人工妊娠中絶数、コンドーム出荷量など、性行動の状況に関係し、HIV 流行への脆弱性の指標になりうると思われる関連統計情報を収集・分析する。

**【方法】**主に厚生労働省の感染症発生動向調査や衛生行政報告から情報を収集した。

**【結果】**主な定点把握性感染症（性器クラミジア感染症、淋菌感染症、性器ヘルペス、尖圭コンジローマ）は、細菌性疾患は 2002 年のピーク、ウイルス性疾患は 2005、6 年のピーク以来、減少を続けていたが、男性では全疾患が 2009 年、女性では 2009-10 年以降下げ止まり、わずかな増減を繰り返し横這いの状態にある。しかし、全数把握疾患である梅毒は、これらの性感染症とは全く逆に、男女とも 2003 年にボトムに達した後、緩やかに増加してきたが、2013 年には男性で顕著な増加が見られ、マスコミでも話題となった。2015 年は、男性で前年比 50%増、女性で 128%増とさらに大きく増加している。一方、人工妊娠中絶は 2001 年をピークに全年齢層で減少傾向が続いているが、10 歳代では減少が鈍化している。一方、コンドームの国内出荷量は 1993 年以降、減少が続いてきたが、2009 以降急速の増加を続け、2014 年は 4.5 億個と、2009 年の 79%増を記録した。2015 年も 4.1 億個と引き続き高い出荷数を認めている。

**【考察】**性感染症と中絶・出産に関するデータの分析から、男女とも若年層で、無防備な性行動の再燃の兆候が現れているため、今後の動向に注意が必要であるとともに、予防教育の再強化が必要であると考えられる。また、欧米諸国同様、同性間感染が示唆される男性梅毒が急増しているため、HIV 流行の再燃を防ぐためにも同性間対策の強化が非常に重要である。

#### A. 目的

日本の主な性感染症（STI）5 疾患（全数把握疾患：梅毒、定点把握疾患：性器クラミジア感染症、淋菌感染症、性器ヘルペスウイルス感染症、尖圭コンジローマの 4 疾患）に関する報告数・定点当たり報告数を集約・分析し、性別、年齢別、地域別の経年動向をわかりやすく提示する。他に、性行動の指標となると思われる、人工妊娠中絶報告数・実施数、コンドーム国内出荷個数などの情報を集約・分析して提示する。

#### B. 方法及び情報源

STI のうち、全数把握疾患である梅毒と、

定点把握疾患である性器クラミジア感染症、性器ヘルペスウイルス感染症、淋菌感染症、尖圭コンジローマの、計 5 疾患について、サーベイランスのデータを収集した。データは国立感染症研究所のサーベイランス（感染症発生動向調査）から入手した。そのうち 1999（4 - 12 月） - 2015 年のデータについては、同研究所感染症情報センターのウェブサイトから入手した（<http://idsc.nih.gov/idwr/index.html>）。人工妊娠中絶及び出生のデータは、総務省統計局の e-Stat（[http://www.e-stat.gov.jp/SG1/estat/GL08020101.do?\\_](http://www.e-stat.gov.jp/SG1/estat/GL08020101.do?_)

toGL08020101\_&tstatCode=000001031469&requestSender=dsearch)より入手した。コンドームの国内出荷個数については薬事工業生産動態統計調査1979-2015年をコンドーム工業会より入手した。

## C. 結果

### (1) 梅毒

全数報告が義務付けられている梅毒は2015年には全国で2,690件(男1,930件、女760件)が報告された。男女とも2003年から2008年にかけて増加し、2009年から減少に転じたが、2011年以降再び増加したが、2013年には男性で特に顕著に増加し、2014年は男女とも急増が見られた。2015年は男女ともさらに急増が続いている(図1、表1)。都道府県別では、男性は、北海道、東京都、神奈川県、愛知県、大阪府、兵庫県、福岡県で、女性では、埼玉県、東京都、神奈川県、大阪府、兵庫県で増加傾向が最も明瞭に見られた(表2-3-1, 2-3-2)。年齢別に見ると、男女とも15歳以上のすべての層で、増加傾向が認められた(表2-1)。

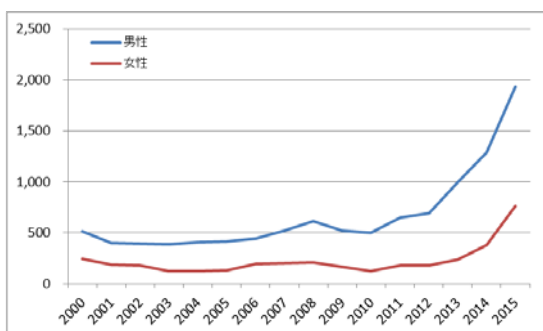


図1. 梅毒報告数の年次推移

### (2) 定点把握4疾患

性感染症の定点把握疾患には性器クラミジア感染症、淋菌感染症、性器ヘルペスウイルス感染症、尖圭コンジローマの4疾患がある。2015年は980カ所の定点から症例が報告されている。

定点報告数の総数、定点当たり報告数は性器クラミジアが最も多く、次いで、性器ヘルペスウイルス感染症、淋菌感染症、そして尖圭コンジローマと続く。細菌性感染

症である性器クラミジアと淋菌感染症は2002年をピークに一貫して減少傾向が続き、2010年にいずれもやや上昇した後減少したが、2013年と2014年にそれぞれ再び増加し、2015年には減少するなど、小さな増減を繰り返しているが大きく見れば横這いである。一方、ウイルス性感染症である性器ヘルペスと尖圭コンジローマでは、それぞれ2006、2005年のピーク以降、やや減少傾向にあるが、ここ数年緩やかに上昇を続けている(図2)。

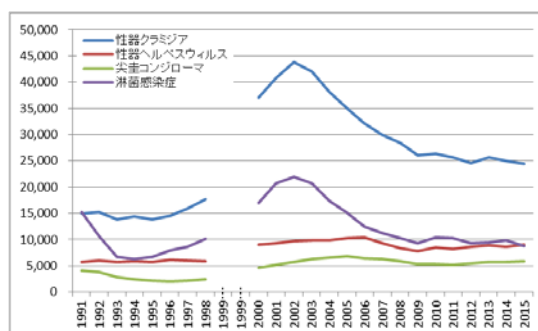


図2.4 性感染症の定点当たり報告数

### (3) 性器クラミジア感染症・淋菌感染症

性器クラミジア感染症の2015年の報告数は総数24,450件、定点当たり報告数は24.95件、淋菌感染症では、それぞれ8,698件、8.88件であった。性器クラミジアは、1990年代は男性優位の疾患で、21世紀に女性有意の疾患に転じたが、その男女差は最近徐々に縮小しつつある(定点当たり報告数の女/男比は2000年1.33、2011年1.19、2012年1.14、2013年1.07、2014年1.09、2015年1.10)。一方、淋菌感染症は圧倒的に男性に多い疾患であるが、男女差は以前より縮小している(男/女比は2000年5.21、2015年3.85)(表1)。

#### 1) 性器クラミジア感染症

表3-1-2は、男女別・年齢群別に性器クラミジアの定点当たり報告数の年次推移を示したものである。性器クラミジアは男女ともに、10代後半から20代をピークに30代までに多い疾患であるが、定点あたりの報告数は、30未満では女性に多いが、30歳以上では逆転して男性に多い。男女ともに、どの年齢層も2002-3年をピークに減少



してきたが、ほぼすべての年齢層において、2013年にやや増加がみられたが、ここ数年はほぼ横ばいである。

## 2) 淋菌感染症

表 3-2-2 は、男女別・年齢群別に淋菌感染症の定点当たり報告数の年次推移を示したものである。淋菌感染症の報告数は、全年齢で女性より男性に数倍以上多く、男女ともに報告数は、20代から30代に集中している。報告数は、男性では2001-2年、女性では、2002-3年をピークに減少傾向が続いていたが、ほぼすべての年齢層において、ここ数年下げ止まりの傾向にある。2015年は大きく減少した一方で、60代以上では上昇がみられた。

## (4) 性器ヘルペス、尖圭コンジローマ

性器ヘルペスの2015年の報告数は総数8,974件、定点当たり報告数は9.16件で、尖圭コンジローマでは、それぞれ5,806件、5.92件であった。性器ヘルペスは、女性に多い疾患で、男女比に特に変化は認められない。一方、尖圭コンジローマは男性に比較的多い疾患であるが、男女比に特に変化は認められない(表1)。

## 1) 性器ヘルペスウイルス感染症

表 3-3-2 に示されているように、2006年までは、男女とも、年齢層によって、減少、横ばい、もしくは増加傾向と年齢層によって様々な動向を示していたが、2007年以降はどの年代でも、減少傾向となった。しかし、2010年以降は、男女とも、特に35-49歳で増加傾向にある。

## 2) 尖圭コンジローマ

表 3-4-2 に示されているように、男女とも、2003-5年にピークに達した後、減少傾向が続いてきたが、2010年以降はやや上昇に傾向に転じている。

## (5) 人工妊娠中絶

1955年には117万人台であった人工妊娠中絶件数も実施率もその後徐々に減少していったが、1990年代後半にやや増加した後、再び減少に転じ、2015年には中絶件数と中絶実施率は、それぞれ176,388件、女性人

口1000人対6.8件となった(表5-1、表5-2)。

人工妊娠中絶率について年齢群別の年次推移を見ると(表5-2)、1955年以降、20歳未満を除けば、いずれの年齢群でも大きく減少した。1990年半ば以降には、10歳代と20歳代の若年層で増加に転じたが、2000-1年頃にピークに達した後、減少傾向が続いている。しかし、最近減2009-2012年以降は下げ止まり、ほぼ横ばいの状態となっている(図3、図4、表5-2)。

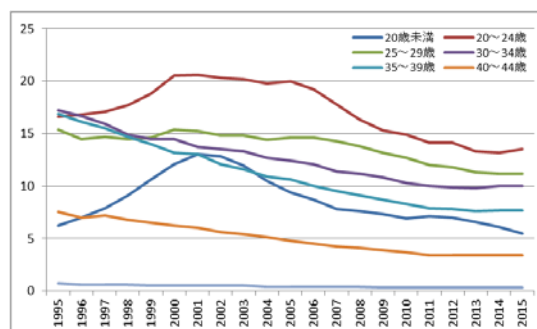


図3. 年代別の妊娠中絶率の推移  
(女性人口1000人対)

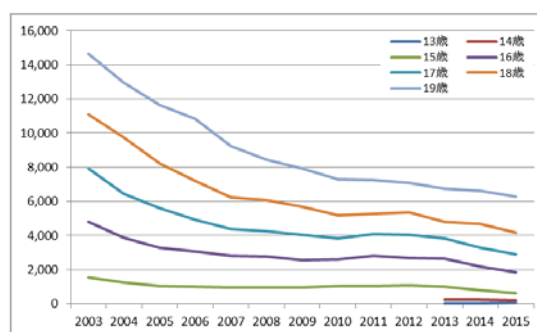


図4. 10歳代の妊娠中絶率  
(女性人口1000人対)

一方、若年女性の出生率は、いずれもこの間一貫して減少もしくは微増傾向にあるが(表5-3)、中絶の増減は、出産数の変化からは説明できない。

## (6) コンドーム出荷数

コンドームの国内出荷個数は1970年代末より増減を繰り返しながら全体的に漸減傾向にあったが、1999年以降顕著に減り始め、以来一貫して減り続けて、2008,9年には2.47億個と、1993年(6.84億個)の約1/3の出荷個数にまで減少したが、2010年、2011年には、2.83、2.88億個と増加に転じ、

2014年には、4.59億個と大きく上昇した(図5、表6)。2015年も暫定値であるが、4.19億個と高い出荷数が続いている。

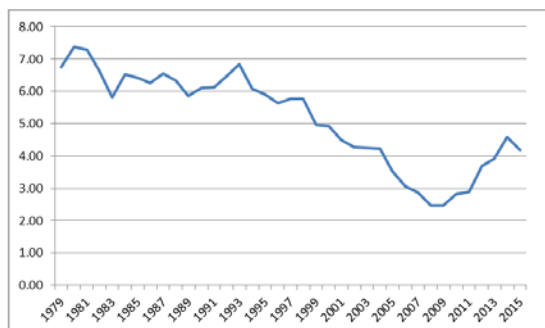


図5. コンドーム国内出荷量の推移 (億個)

#### D. 考察

梅毒、性器クラミジア感染症、淋菌感染症、性器ヘルペス、尖圭コンジローマの5つの性感染症、人工妊娠中絶率、コンドーム国内出荷量について公式統計に基づいて、動向を分析した。

主な定点把握性感染症(性器クラミジア感染症、淋菌感染症、性器ヘルペス、尖圭コンジローマ)は、男女とも、近年減少を続けていたが、淋菌感染症以外は下げ止まり、ほぼ横ばい状態が続いている。淋菌感染症は、男性は20-24歳、女性は25歳以上で上昇傾向にある。一方、梅毒は、これらの性感染症とは全く逆に、男女とも近年増加傾向にあり、2009-10年にはやや減少に転じたが、その後再び上昇に転じ、2013年には特に男性で大きく増加し、2014年、2015年と続けて男女とも急増が見られている。人工妊娠中絶は2001年をピークに全年齢層で減少傾向が続いているが、10歳代、20歳代前半の年齢層では減少が鈍化してきた。一方、コンドームの国内出荷量は1993年以降、減少が続いてきたが、2010年以降、上昇に転じている。

以上の結果、及び一昨年度報告した梅毒文献のレビューの結果や近年の若者における性行動の変化を総合して、以下のように考察する。

①梅毒(男女)と梅毒以外の性感染症の動向が異なる(ほぼ正反対)のは、流行している集団の特性が異なるためと考えられる。

②欧米でも近年男性で梅毒流行が生じているが、これは、同性間での流行であることが明らかとなっている(70-80%がMSM)。日本の男性における梅毒流行も同性間における流行である可能性が高い。また、女性の梅毒の上昇は、MSMからの二次感染の可能性もある。このような観点から、梅毒については、欧米の動向にも留意しつつ、今後の経過観察が必要である。

③性器クラミジア感染症、淋菌感染症、性器ヘルペス、尖圭コンジローマは、主に異性間感染を反映すると考えられるが、これらの性感染症は、下げ止まるか、増加傾向を示しているため、無防備な異性間行動リスクが再び高まる可能性があるため、今後、男女共にこれらの疾患の動向に注視する必要がある。

④人工妊娠中絶の動向では、10歳代でもっとも早く減少が始まり、その後4年遅れて、20-24歳で減少が始まっているが、これは、無防備な性行動の減少が、若年層から始まったことを示唆している(コホート効果)。しかし、10代では減少に鈍化がみられるため、上述の性感染症の動向とあわせて、今後の女性の変化には特に注意が必要である。

⑤コンドームの国内出荷個数は、性感染症、人工妊娠中絶、性行動の変化とはほぼ関連のない動きをしてきていることから、コンドーム出荷数から、性行動リスクを直接予測することは難しい。

以上、本年度までの研究によって、21世紀に入って減少を続けていた性器クラミジア感染症、淋菌感染症、性器ヘルペス、尖圭コンジローマが、下げ止まりもしくは増加に転じたこと、妊娠中絶率が若年層で下げ止まっていることから、若い年齢層にリスクの高い異性間性行動の新しい「波」が今後生じる可能性が示唆された。また、梅毒報告数が増加しつつあることは、同性間の高リスク性行動の高まりを示唆している可能性があるため、これらの動向を念頭においた対策の重点化が重要と考えられる。

表1. 全性感染症の年次別・性別推移

報告数

|               | 1991   | 1992   | 1993   | 1994   | 1995   | 1996   | 1997   | 1998   | 1999<br>(1-3月) | 1999<br>(4-12月)* | 2000   | 2001   | 2002   | 2003   | 2004   | 2005   | 2006   | 2007   | 2008   | 2009   | 2010   | 2011   | 2012   | 2013   | 2014   | 2015   |
|---------------|--------|--------|--------|--------|--------|--------|--------|--------|----------------|------------------|--------|--------|--------|--------|--------|--------|--------|--------|--------|--------|--------|--------|--------|--------|--------|--------|
| <b>全体</b>     |        |        |        |        |        |        |        |        |                |                  |        |        |        |        |        |        |        |        |        |        |        |        |        |        |        |        |
| 梅毒            | -      | -      | -      | -      | -      | -      | -      | 897    | 224            | 751              | 761    | 585    | 575    | 509    | 533    | 543    | 637    | 719    | 827    | 691    | 621    | 827    | 875    | 1,228  | 1,661  | 2,690  |
| 性器クラミジア感染症    | 14,913 | 15,258 | 13,787 | 14,332 | 13,771 | 14,534 | 15,923 | 17,614 | 4,433          | 25,033           | 37,028 | 40,836 | 43,766 | 41,945 | 38,155 | 35,057 | 32,112 | 29,939 | 28,398 | 26,045 | 26,315 | 25,682 | 24,530 | 25,606 | 24,960 | 24,450 |
| 性器ヘルペスウイルス感染症 | 5,746  | 5,980  | 5,753  | 5,887  | 5,715  | 6,177  | 5,977  | 5,819  | 1,378          | 6,566            | 8,946  | 9,314  | 9,666  | 9,832  | 9,777  | 10,258 | 10,447 | 9,223  | 8,292  | 7,780  | 8,420  | 8,240  | 8,637  | 8,878  | 8,653  | 8,974  |
| 尖圭コンジローマ      | 4,005  | 3,724  | 2,832  | 2,409  | 2,147  | 2,060  | 2,099  | 2,360  | 577            | 3,190            | 4,553  | 5,178  | 5,701  | 6,253  | 6,570  | 6,793  | 6,420  | 6,197  | 5,919  | 5,270  | 5,252  | 5,219  | 5,467  | 5,743  | 5,687  | 5,806  |
| 淋菌感染症         | 15,218 | 10,723 | 6,723  | 6,288  | 6,720  | 7,949  | 8,609  | 10,070 | 2,667          | 11,847           | 16,926 | 20,662 | 21,921 | 20,697 | 17,426 | 15,002 | 12,468 | 11,157 | 10,218 | 9,285  | 10,327 | 10,247 | 9,248  | 9,488  | 9,805  | 8,698  |
| <b>男性</b>     |        |        |        |        |        |        |        |        |                |                  |        |        |        |        |        |        |        |        |        |        |        |        |        |        |        |        |
| 梅毒            | -      | -      | -      | -      | -      | -      | -      | 570    | 149            | 482              | 512    | 400    | 395    | 388    | 408    | 411    | 441    | 521    | 615    | 523    | 497    | 650    | 692    | 993    | 1,284  | 1,930  |
| 性器クラミジア感染症    | 9,897  | 8,993  | 7,711  | 7,993  | 7,762  | 7,984  | 8,974  | 9,617  | 2,327          | 11,007           | 15,856 | 17,497 | 18,284 | 17,725 | 16,533 | 15,220 | 13,909 | 13,176 | 12,401 | 11,845 | 12,428 | 11,736 | 11,470 | 12,369 | 11,936 | 11,670 |
| 性器ヘルペスウイルス感染症 | 3,500  | 3,605  | 3,392  | 3,161  | 3,152  | 3,131  | 3,010  | 3,014  | 712            | 2,975            | 3,907  | 3,957  | 4,074  | 4,075  | 3,874  | 4,129  | 4,311  | 3,757  | 3,383  | 3,078  | 3,272  | 3,292  | 3,399  | 3,493  | 3,293  | 3,540  |
| 尖圭コンジローマ      | 3,091  | 2,808  | 2,092  | 1,692  | 1,421  | 1,379  | 1,425  | 1,598  | 385            | 1,820            | 2,511  | 2,814  | 3,044  | 3,299  | 3,628  | 3,795  | 3,547  | 3,472  | 3,357  | 2,981  | 3,014  | 2,987  | 3,120  | 3,356  | 3,345  | 3,589  |
| 淋菌感染症         | 13,566 | 9,224  | 5,797  | 5,516  | 5,953  | 6,988  | 7,711  | 8,890  | 2,363          | 10,115           | 14,196 | 17,205 | 17,591 | 16,170 | 14,299 | 12,374 | 10,236 | 9,104  | 8,203  | 7,358  | 8,453  | 8,076  | 7,307  | 7,591  | 7,710  | 6,905  |
| <b>女性</b>     |        |        |        |        |        |        |        |        |                |                  |        |        |        |        |        |        |        |        |        |        |        |        |        |        |        |        |
| 梅毒            | -      | -      | -      | -      | -      | -      | -      | 327    | 75             | 269              | 247    | 185    | 180    | 121    | 125    | 132    | 196    | 198    | 212    | 168    | 124    | 177    | 183    | 235    | 377    | 760    |
| 性器クラミジア感染症    | 5,016  | 6,265  | 6,076  | 6,339  | 6,009  | 6,550  | 6,949  | 7,997  | 2,106          | 14,026           | 21,172 | 23,339 | 25,482 | 24,220 | 21,622 | 19,837 | 18,203 | 16,763 | 15,997 | 14,200 | 13,887 | 13,946 | 13,060 | 13,237 | 13,024 | 12,780 |
| 性器ヘルペスウイルス感染症 | 2,246  | 2,375  | 2,361  | 2,726  | 2,563  | 3,046  | 2,967  | 2,805  | 666            | 3,591            | 5,039  | 5,357  | 5,592  | 5,757  | 5,903  | 6,129  | 6,136  | 5,466  | 4,909  | 4,682  | 5,148  | 4,948  | 5,238  | 5,285  | 5,360  | 5,434  |
| 尖圭コンジローマ      | 914    | 916    | 740    | 717    | 726    | 681    | 674    | 762    | 192            | 1,370            | 2,042  | 2,364  | 2,657  | 2,954  | 2,942  | 2,998  | 2,873  | 2,725  | 2,562  | 2,289  | 2,238  | 2,232  | 2,347  | 2,387  | 2,342  | 2,217  |
| 淋菌感染症         | 1,652  | 1,499  | 926    | 772    | 767    | 961    | 898    | 1,180  | 304            | 1,732            | 2,730  | 3,457  | 4,330  | 4,527  | 3,127  | 2,628  | 2,232  | 2,053  | 2,015  | 1,927  | 1,874  | 2,171  | 1,941  | 1,897  | 2,095  | 1,793  |

\*梅毒は第6-1表、梅毒以外は第21-3表

定点当たり報告数（年別）

|               | 1991  | 1992  | 1993  | 1994  | 1995  | 1996  | 1997  | 1998  | 1999<br>(1-3月) | 1999<br>(4-12月)* | 2000  | 2001  | 2002  | 2003  | 2004  | 2005  | 2006  | 2007  | 2008  | 2009  | 2010  | 2011  | 2012  | 2013  | 2014  | 2015  |
|---------------|-------|-------|-------|-------|-------|-------|-------|-------|----------------|------------------|-------|-------|-------|-------|-------|-------|-------|-------|-------|-------|-------|-------|-------|-------|-------|-------|
| <b>全体</b>     |       |       |       |       |       |       |       |       |                |                  |       |       |       |       |       |       |       |       |       |       |       |       |       |       |       |       |
| 梅毒            | -     | -     | -     | -     | -     | -     | -     | 1.47  | 0.37           | -                | -     | -     | -     | -     | -     | -     | -     | -     | -     | -     | -     | -     | -     | -     | -     | -     |
| 性器クラミジア感染症    | 25.49 | 26.04 | 23.13 | 23.93 | 22.80 | 24.06 | 26.28 | 28.78 | 7.27           | 29.28            | 41.28 | 44.83 | 47.73 | 45.59 | 41.65 | 37.66 | 33.95 | 30.93 | 29.25 | 27.10 | 27.27 | 26.56 | 25.26 | 26.29 | 25.60 | 24.95 |
| 性器ヘルペスウイルス感染症 | 9.82  | 10.20 | 9.65  | 9.83  | 9.46  | 10.23 | 9.86  | 9.51  | 2.26           | 7.68             | 9.97  | 10.22 | 10.54 | 10.69 | 10.67 | 11.02 | 11.04 | 9.53  | 8.54  | 8.07  | 8.73  | 8.52  | 8.89  | 9.01  | 8.87  | 9.16  |
| 尖圭コンジローマ      | 6.85  | 6.35  | 4.75  | 4.02  | 3.55  | 3.41  | 3.46  | 3.86  | 0.95           | 3.73             | 5.08  | 5.68  | 6.22  | 6.80  | 7.17  | 7.30  | 6.79  | 6.40  | 6.10  | 5.48  | 5.44  | 5.40  | 5.63  | 5.90  | 5.83  | 5.92  |
| 淋菌感染症         | 26.01 | 18.30 | 11.28 | 10.50 | 11.13 | 13.16 | 14.21 | 16.45 | 4.37           | 13.86            | 18.87 | 22.68 | 23.91 | 22.50 | 19.02 | 16.11 | 13.18 | 11.53 | 10.52 | 9.66  | 10.70 | 10.60 | 9.52  | 9.74  | 10.06 | 8.88  |
| <b>男性</b>     |       |       |       |       |       |       |       |       |                |                  |       |       |       |       |       |       |       |       |       |       |       |       |       |       |       |       |
| 梅毒            | -     | -     | -     | -     | -     | -     | -     | 0.93  | 0.24           | -                | -     | -     | -     | -     | -     | -     | -     | -     | -     | -     | -     | -     | -     | -     | -     | -     |
| 性器クラミジア感染症    | 16.92 | 15.35 | 12.94 | 13.34 | 12.85 | 13.22 | 14.81 | 15.71 | 3.81           | 12.87            | 17.68 | 19.21 | 19.94 | 19.27 | 18.05 | 16.4  | 14.70 | 13.61 | 12.77 | 12.33 | 12.88 | 12.14 | 11.81 | 12.70 | 12.24 | 11.91 |
| 性器ヘルペスウイルス感染症 | 5.98  | 6.15  | 5.69  | 5.28  | 5.22  | 5.18  | 4.97  | 4.92  | 1.17           | 3.48             | 4.36  | 4.34  | 4.44  | 4.43  | 4.23  | 4.4   | 4.56  | 3.88  | 3.48  | 3.20  | 3.39  | 3.40  | 3.50  | 3.59  | 3.38  | 3.61  |
| 尖圭コンジローマ      | 5.28  | 4.79  | 3.51  | 2.82  | 2.35  | 2.28  | 2.35  | 2.61  | 0.63           | 2.13             | 2.80  | 3.09  | 3.32  | 3.59  | 3.96  | 4.1   | 3.75  | 3.59  | 3.46  | 3.10  | 3.12  | 3.09  | 3.21  | 3.45  | 3.43  | 3.66  |
| 淋菌感染症         | 23.19 | 15.74 | 9.73  | 9.21  | 9.86  | 11.57 | 12.72 | 14.53 | 3.87           | 11.83            | 15.83 | 18.89 | 19.18 | 17.58 | 15.61 | 13.3  | 10.82 | 9.40  | 8.45  | 7.66  | 8.76  | 8.35  | 7.53  | 7.79  | 7.91  | 7.05  |
| <b>女性</b>     |       |       |       |       |       |       |       |       |                |                  |       |       |       |       |       |       |       |       |       |       |       |       |       |       |       |       |
| 梅毒            | -     | -     | -     | -     | -     | -     | -     | 0.53  | 0.12           | -                | -     | -     | -     | -     | -     | -     | -     | -     | -     | -     | -     | -     | -     | -     | -     | -     |
| 性器クラミジア感染症    | 8.57  | 10.69 | 10.19 | 10.58 | 9.95  | 10.84 | 11.47 | 13.07 | 3.45           | 16.40            | 23.60 | 25.62 | 27.79 | 26.33 | 23.60 | 21.3  | 19.24 | 17.32 | 16.47 | 14.78 | 14.39 | 14.42 | 13.45 | 13.59 | 13.36 | 13.04 |
| 性器ヘルペスウイルス感染症 | 3.84  | 4.05  | 3.96  | 4.55  | 4.24  | 5.04  | 4.90  | 4.58  | 1.09           | 4.20             | 5.62  | 5.88  | 6.10  | 6.26  | 6.44  | 6.6   | 6.49  | 5.65  | 5.06  | 4.87  | 5.33  | 5.12  | 5.39  | 5.43  | 5.50  | 5.54  |
| 尖圭コンジローマ      | 1.56  | 1.56  | 1.24  | 1.20  | 1.20  | 1.13  | 1.11  | 1.25  | 0.31           | 1.60             | 2.28  | 2.59  | 2.90  | 3.21  | 3.21  | 3.2   | 3.04  | 2.82  | 2.64  | 2.38  | 2.32  | 2.31  | 2.42  | 2.45  | 2.40  | 2.26  |
| 淋菌感染症         | 2.82  | 2.56  | 1.55  | 1.29  | 1.27  | 1.59  | 1.48  | 1.93  | 0.50           | 2.03             | 3.04  | 3.79  | 4.72  | 4.92  | 3.41  | 2.8   | 2.36  | 2.12  | 2.08  | 2.01  | 1.94  | 2.25  | 2.00  | 1.95  | 2.15  | 1.83  |

\*梅毒は14-52週

出典：国立感染症研究所 感染症情報センター 感染症発生動向調査

表 2-1. 梅毒:年齢別・性別

報告数

| 全体    |      |      |      |      |      |      |      |      |      |      |      |      |      |       |       |       |
|-------|------|------|------|------|------|------|------|------|------|------|------|------|------|-------|-------|-------|
|       | 2000 | 2001 | 2002 | 2003 | 2004 | 2005 | 2006 | 2007 | 2008 | 2009 | 2010 | 2011 | 2012 | 2013  | 2014  | 2015  |
| 総数    | 759  | 585  | 575  | 509  | 535  | 543  | 637  | 719  | 827  | 691  | 621  | 827  | 875  | 1,228 | 1,661 | 2,690 |
| 0歳    | 6    | 4    | 7    | 4    | 4    | 3    | 10   | 5    | 9    | 5    | 1    | 5    | 4    | 4     | 9     | 14    |
| 1-4   | 1    | 0    | 0    | 0    | 1    | 0    | 0    | 0    | 1    | 0    | 0    | 0    | 0    | 0     | 0     | 0     |
| 5-9   | 0    | 0    | 0    | 0    | 0    | 0    | 0    | 1    | 0    | 0    | 0    | 0    | 0    | 0     | 0     | 0     |
| 10-14 | 0    | 0    | 1    | 0    | 0    | 1    | 0    | 0    | 0    | 0    | 1    | 0    | 1    | 1     | 2     | 2     |
| 15-19 | 17   | 20   | 23   | 19   | 23   | 21   | 32   | 20   | 30   | 21   | 8    | 24   | 26   | 42    | 65    | 101   |
| 20-24 | 74   | 54   | 47   | 45   | 69   | 64   | 73   | 93   | 91   | 89   | 57   | 80   | 98   | 133   | 207   | 402   |
| 25-29 | 94   | 95   | 83   | 77   | 83   | 80   | 89   | 85   | 102  | 93   | 99   | 115  | 111  | 176   | 225   | 410   |
| 30-34 | 67   | 54   | 79   | 68   | 73   | 78   | 98   | 97   | 110  | 96   | 87   | 131  | 107  | 151   | 202   | 347   |
| 35-39 | 61   | 50   | 56   | 60   | 65   | 73   | 94   | 96   | 101  | 98   | 100  | 113  | 135  | 190   | 230   | 332   |
| 40-44 | 51   | 42   | 38   | 39   | 60   | 50   | 49   | 68   | 99   | 78   | 46   | 88   | 109  | 147   | 219   | 364   |
| 45-49 | 52   | 47   | 25   | 35   | 32   | 32   | 43   | 58   | 75   | 46   | 44   | 56   | 85   | 101   | 162   | 233   |
| 50-54 | 67   | 39   | 49   | 47   | 41   | 45   | 30   | 51   | 47   | 33   | 35   | 42   | 45   | 72    | 80    | 159   |
| 55-59 | 45   | 33   | 38   | 40   | 19   | 26   | 50   | 52   | 60   | 47   | 32   | 35   | 41   | 51    | 59    | 86    |
| 60-64 | 33   | 31   | 28   | 21   | 13   | 17   | 19   | 29   | 28   | 26   | 43   | 42   | 39   | 39    | 57    | 69    |
| 65-69 | 40   | 27   | 17   | 6    | 12   | 12   | 18   | 25   | 16   | 23   | 28   | 27   | 18   | 32    | 44    | 56    |
| 70歳以上 | 151  | 89   | 84   | 48   | 38   | 41   | 32   | 39   | 58   | 36   | 40   | 69   | 56   | 89    | 100   | 115   |
| 男性    |      |      |      |      |      |      |      |      |      |      |      |      |      |       |       |       |
|       | 2000 | 2001 | 2002 | 2003 | 2004 | 2005 | 2006 | 2007 | 2008 | 2009 | 2010 | 2011 | 2012 | 2013  | 2014  | 2015  |
| 総数    | 512  | 400  | 395  | 388  | 408  | 411  | 441  | 521  | 615  | 523  | 497  | 650  | 692  | 993   | 1,284 | 1,930 |
| 0歳    | 3    | 1    | 2    | 1    | 3    | 3    | 4    | 2    | 7    | 3    | 1    | 3    | 2    | 0     | 5     | 4     |
| 1-4   | 1    | 0    | 0    | 0    | 1    | 0    | 0    | 0    | 0    | 0    | 0    | 0    | 0    | 0     | 0     | 0     |
| 5-9   | 0    | 0    | 0    | 0    | 0    | 0    | 0    | 1    | 0    | 0    | 0    | 0    | 0    | 0     | 0     | 0     |
| 10-14 | 0    | 0    | 0    | 0    | 0    | 0    | 0    | 0    | 0    | 0    | 1    | 0    | 1    | 0     | 0     | 0     |
| 15-19 | 8    | 5    | 15   | 11   | 10   | 8    | 8    | 10   | 10   | 8    | 3    | 13   | 14   | 18    | 20    | 25    |
| 20-24 | 45   | 34   | 33   | 30   | 48   | 37   | 42   | 46   | 53   | 54   | 39   | 54   | 60   | 93    | 118   | 162   |
| 25-29 | 55   | 67   | 51   | 60   | 66   | 59   | 61   | 56   | 75   | 69   | 84   | 92   | 84   | 143   | 151   | 266   |
| 30-34 | 53   | 35   | 50   | 50   | 55   | 59   | 70   | 72   | 84   | 77   | 68   | 113  | 91   | 128   | 167   | 268   |
| 35-39 | 50   | 41   | 44   | 43   | 55   | 64   | 72   | 75   | 73   | 83   | 90   | 95   | 117  | 164   | 203   | 282   |
| 40-44 | 46   | 33   | 35   | 34   | 54   | 44   | 36   | 54   | 83   | 64   | 42   | 81   | 99   | 136   | 196   | 313   |
| 45-49 | 40   | 39   | 23   | 30   | 25   | 27   | 35   | 44   | 61   | 37   | 32   | 49   | 71   | 91    | 147   | 208   |
| 50-54 | 54   | 30   | 41   | 39   | 36   | 41   | 28   | 41   | 41   | 27   | 33   | 35   | 40   | 66    | 76    | 141   |
| 55-59 | 36   | 23   | 30   | 37   | 15   | 22   | 40   | 47   | 54   | 39   | 27   | 32   | 37   | 47    | 56    | 82    |
| 60-64 | 25   | 26   | 21   | 18   | 11   | 14   | 16   | 26   | 25   | 22   | 37   | 31   | 30   | 32    | 52    | 63    |
| 65-69 | 23   | 21   | 14   | 4    | 10   | 10   | 13   | 19   | 13   | 23   | 24   | 21   | 15   | 26    | 39    | 49    |
| 70歳以上 | 73   | 45   | 36   | 31   | 19   | 23   | 16   | 28   | 36   | 17   | 16   | 31   | 31   | 49    | 54    | 67    |
| 女性    |      |      |      |      |      |      |      |      |      |      |      |      |      |       |       |       |
|       | 2000 | 2001 | 2002 | 2003 | 2004 | 2005 | 2006 | 2007 | 2008 | 2009 | 2010 | 2011 | 2012 | 2013  | 2014  | 2015  |
| 総数    | 247  | 185  | 180  | 121  | 125  | 132  | 196  | 198  | 212  | 168  | 124  | 177  | 183  | 235   | 377   | 760   |
| 0歳    | 3    | 3    | 5    | 3    | 1    | 0    | 6    | 3    | 2    | 2    | 0    | 2    | 2    | 4     | 4     | 10    |
| 1-4   | 0    | 0    | 0    | 0    | 0    | 0    | 0    | 0    | 1    | 0    | 0    | 0    | 0    | 0     | 0     | 0     |
| 5-9   | 0    | 0    | 0    | 0    | 0    | 0    | 0    | 0    | 0    | 0    | 0    | 0    | 0    | 0     | 0     | 0     |
| 10-14 | 0    | 0    | 1    | 0    | 0    | 1    | 0    | 0    | 0    | 0    | 0    | 0    | 0    | 1     | 2     | 2     |
| 15-19 | 9    | 15   | 8    | 8    | 13   | 13   | 24   | 10   | 20   | 13   | 5    | 11   | 12   | 24    | 45    | 76    |
| 20-24 | 29   | 20   | 14   | 15   | 21   | 27   | 31   | 47   | 38   | 35   | 18   | 26   | 38   | 40    | 89    | 240   |
| 25-29 | 39   | 28   | 32   | 17   | 17   | 21   | 28   | 29   | 27   | 24   | 15   | 23   | 27   | 33    | 74    | 144   |
| 30-34 | 14   | 19   | 29   | 18   | 18   | 19   | 28   | 25   | 26   | 19   | 19   | 18   | 16   | 23    | 35    | 79    |
| 35-39 | 11   | 9    | 12   | 17   | 10   | 9    | 22   | 21   | 28   | 15   | 10   | 18   | 18   | 26    | 27    | 50    |
| 40-44 | 5    | 9    | 3    | 5    | 6    | 6    | 13   | 14   | 16   | 14   | 4    | 7    | 10   | 11    | 23    | 51    |
| 45-49 | 12   | 8    | 2    | 5    | 7    | 5    | 8    | 14   | 14   | 9    | 12   | 7    | 14   | 10    | 15    | 25    |
| 50-54 | 13   | 9    | 8    | 8    | 5    | 4    | 2    | 10   | 6    | 6    | 2    | 7    | 5    | 6     | 4     | 18    |
| 55-59 | 9    | 10   | 8    | 3    | 4    | 4    | 10   | 5    | 6    | 8    | 5    | 3    | 4    | 4     | 3     | 4     |
| 60-64 | 8    | 5    | 7    | 3    | 2    | 3    | 3    | 3    | 3    | 4    | 6    | 11   | 9    | 7     | 5     | 6     |
| 65-69 | 17   | 6    | 3    | 2    | 2    | 2    | 5    | 6    | 3    | 0    | 4    | 6    | 3    | 6     | 5     | 7     |
| 70歳以上 | 78   | 44   | 48   | 17   | 19   | 18   | 16   | 11   | 22   | 19   | 24   | 38   | 25   | 40    | 46    | 48    |

出典:国立感染症研究所 感染症情報センター 感染症発生動

表 2-2. 梅毒:都道府県別

報告数

全体

|      | 2000 | 2001 | 2002 | 2003 | 2004 | 2005 | 2006 | 2007 | 2008 | 2009 | 2010 | 2011 | 2012 | 2013  | 2014  | 2015  |
|------|------|------|------|------|------|------|------|------|------|------|------|------|------|-------|-------|-------|
| 総数   | 759  | 585  | 575  | 509  | 535  | 543  | 637  | 719  | 827  | 691  | 621  | 827  | 875  | 1,228 | 1,661 | 2,690 |
| 北海道  | 14   | 11   | 20   | 7    | 12   | 9    | 9    | 12   | 13   | 14   | 7    | 21   | 25   | 22    | 58    | 64    |
| 青森県  | 5    | 0    | 1    | 1    | 1    | 2    | 3    | 3    | 2    | 0    | 0    | 6    | 8    | 4     | 2     | 8     |
| 岩手県  | 15   | 5    | 4    | 4    | 0    | 3    | 5    | 1    | 3    | 1    | 0    | 0    | 3    | 2     | 2     | 2     |
| 宮城県  | 8    | 3    | 4    | 8    | 7    | 8    | 19   | 7    | 8    | 13   | 16   | 16   | 21   | 43    | 23    | 25    |
| 秋田県  | 12   | 8    | 8    | 1    | 1    | 4    | 3    | 1    | 4    | 4    | 5    | 5    | 6    | 2     | 2     | 3     |
| 山形県  | 1    | 2    | 5    | 5    | 3    | 7    | 7    | 8    | 6    | 3    | 0    | 2    | 2    | 4     | 8     | 11    |
| 福島県  | 8    | 2    | 8    | 14   | 6    | 5    | 3    | 9    | 4    | 6    | 6    | 4    | 2    | 12    | 7     | 24    |
| 茨城県  | 5    | 9    | 14   | 7    | 8    | 6    | 7    | 12   | 10   | 12   | 19   | 25   | 23   | 24    | 24    | 42    |
| 栃木県  | 3    | 4    | 3    | 9    | 2    | 7    | 8    | 8    | 7    | 7    | 7    | 11   | 14   | 13    | 35    | 28    |
| 群馬県  | 2    | 3    | 7    | 5    | 6    | 3    | 8    | 8    | 11   | 9    | 6    | 3    | 10   | 15    | 8     | 24    |
| 埼玉県  | 15   | 12   | 10   | 11   | 16   | 15   | 10   | 25   | 32   | 18   | 17   | 19   | 31   | 39    | 51    | 108   |
| 千葉県  | 23   | 14   | 10   | 8    | 14   | 11   | 18   | 23   | 25   | 24   | 39   | 25   | 30   | 57    | 80    | 80    |
| 東京都  | 121  | 100  | 58   | 68   | 63   | 91   | 135  | 164  | 203  | 197  | 172  | 248  | 297  | 417   | 507   | 1,057 |
| 神奈川県 | 39   | 17   | 24   | 10   | 26   | 26   | 23   | 38   | 30   | 34   | 33   | 42   | 50   | 79    | 106   | 161   |
| 新潟県  | 6    | 9    | 5    | 4    | 3    | 7    | 6    | 6    | 3    | 3    | 2    | 8    | 8    | 2     | 15    | 22    |
| 富山県  | 2    | 4    | 3    | 0    | 1    | 3    | 4    | 3    | 12   | 2    | 5    | 6    | 8    | 6     | 8     | 20    |
| 石川県  | 7    | 4    | 3    | 5    | 5    | 4    | 1    | 1    | 3    | 3    | 4    | 5    | 4    | 6     | 9     | 10    |
| 福井県  | 1    | 1    | 0    | 2    | 0    | 0    | 2    | 0    | 11   | 4    | 1    | 4    | 2    | 2     | 3     | 10    |
| 山梨県  | 2    | 1    | 1    | 1    | 0    | 0    | 1    | 1    | 0    | 1    | 1    | 1    | 2    | 4     | 3     | 9     |
| 長野県  | 6    | 12   | 4    | 3    | 4    | 4    | 11   | 9    | 7    | 4    | 6    | 7    | 9    | 10    | 4     | 15    |
| 岐阜県  | 3    | 8    | 10   | 3    | 2    | 5    | 6    | 21   | 15   | 10   | 7    | 14   | 3    | 7     | 11    | 18    |
| 静岡県  | 10   | 9    | 12   | 7    | 13   | 17   | 13   | 17   | 32   | 24   | 22   | 18   | 22   | 20    | 26    | 50    |
| 愛知県  | 25   | 17   | 26   | 19   | 36   | 46   | 50   | 76   | 70   | 46   | 53   | 44   | 39   | 54    | 112   | 122   |
| 三重県  | 9    | 2    | 6    | 5    | 10   | 6    | 8    | 13   | 10   | 20   | 3    | 6    | 3    | 14    | 17    | 21    |
| 滋賀県  | 11   | 6    | 4    | 3    | 3    | 0    | 4    | 2    | 5    | 3    | 9    | 6    | 1    | 3     | 7     | 14    |
| 京都府  | 17   | 29   | 16   | 23   | 16   | 14   | 8    | 7    | 5    | 5    | 8    | 11   | 12   | 11    | 13    | 43    |
| 大阪府  | 130  | 114  | 115  | 84   | 57   | 64   | 43   | 40   | 82   | 61   | 56   | 77   | 97   | 157   | 240   | 324   |
| 兵庫県  | 48   | 24   | 30   | 20   | 20   | 14   | 22   | 17   | 14   | 14   | 10   | 35   | 18   | 36    | 42    | 89    |
| 奈良県  | 11   | 4    | 5    | 3    | 3    | 0    | 2    | 3    | 1    | 2    | 3    | 6    | 6    | 6     | 16    | 19    |
| 和歌山県 | 6    | 3    | 3    | 1    | 3    | 1    | 4    | 0    | 5    | 3    | 4    | 3    | 6    | 8     | 9     | 21    |
| 鳥取県  | 2    | 0    | 2    | 1    | 2    | 3    | 1    | 1    | 0    | 4    | 0    | 4    | 3    | 0     | 2     | 3     |
| 島根県  | 4    | 2    | 4    | 1    | 1    | 2    | 1    | 1    | 2    | 1    | 1    | 1    | 2    | 2     | 4     | 8     |
| 岡山県  | 18   | 17   | 13   | 10   | 14   | 5    | 3    | 6    | 7    | 5    | 9    | 9    | 7    | 8     | 21    | 25    |
| 広島県  | 9    | 9    | 13   | 9    | 10   | 6    | 7    | 7    | 12   | 6    | 10   | 7    | 9    | 12    | 9     | 22    |
| 山口県  | 37   | 20   | 12   | 7    | 1    | 5    | 9    | 9    | 6    | 5    | 2    | 0    | 5    | 7     | 7     | 8     |
| 徳島県  | 8    | 3    | 4    | 11   | 15   | 6    | 4    | 1    | 1    | 2    | 3    | 1    | 1    | 2     | 3     | 2     |
| 香川県  | 13   | 20   | 20   | 18   | 20   | 23   | 12   | 5    | 9    | 3    | 8    | 2    | 4    | 18    | 12    | 14    |
| 愛媛県  | 11   | 6    | 7    | 4    | 9    | 3    | 4    | 5    | 8    | 4    | 2    | 0    | 3    | 1     | 8     | 6     |
| 高知県  | 3    | 4    | 4    | 11   | 9    | 6    | 27   | 6    | 4    | 5    | 3    | 3    | 10   | 8     | 4     | 11    |
| 福岡県  | 60   | 29   | 24   | 26   | 33   | 38   | 34   | 44   | 72   | 53   | 28   | 49   | 28   | 45    | 51    | 69    |
| 佐賀県  | 3    | 1    | 5    | 4    | 3    | 4    | 3    | 4    | 5    | 3    | 0    | 0    | 4    | 1     | 4     | 6     |
| 長崎県  | 2    | 4    | 2    | 6    | 3    | 3    | 10   | 4    | 4    | 4    | 2    | 7    | 2    | 3     | 19    | 19    |
| 熊本県  | 7    | 14   | 19   | 22   | 32   | 28   | 39   | 51   | 38   | 21   | 12   | 12   | 13   | 7     | 7     | 11    |
| 大分県  | 1    | 7    | 9    | 16   | 9    | 5    | 6    | 6    | 8    | 6    | 6    | 9    | 1    | 3     | 5     | 12    |
| 宮崎県  | 2    | 3    | 3    | 3    | 5    | 5    | 9    | 16   | 7    | 11   | 5    | 8    | 4    | 9     | 11    | 4     |
| 鹿児島県 | 11   | 5    | 9    | 15   | 17   | 13   | 19   | 11   | 6    | 5    | 7    | 25   | 6    | 7     | 7     | 9     |
| 沖縄県  | 3    | 4    | 6    | 4    | 11   | 6    | 6    | 7    | 5    | 6    | 2    | 12   | 11   | 16    | 39    | 17    |

出典:国立感染症研究所 感染症情報センター 感染症発生動向調査

表 2-3-1. 梅毒:都道府県別・男性

報告数

男性

|      | 2000 | 2001 | 2002 | 2003 | 2004 | 2005 | 2006 | 2007 | 2008 | 2009 | 2010 | 2011 | 2012 | 2013 | 2014  | 2015  |
|------|------|------|------|------|------|------|------|------|------|------|------|------|------|------|-------|-------|
| 総数   | 512  | 400  | 395  | 388  | 408  | 411  | 441  | 521  | 615  | 523  | 497  | 650  | 692  | 993  | 1,284 | 1,930 |
| 北海道  | 8    | 6    | 12   | 3    | 9    | 9    | 7    | 8    | 7    | 13   | 4    | 13   | 15   | 13   | 24    | 42    |
| 青森県  | 3    | 0    | 1    | 1    | 0    | 2    | 3    | 1    | 1    | 0    | 0    | 4    | 6    | 2    | 2     | 4     |
| 岩手県  | 6    | 2    | 1    | 4    | 0    | 3    | 1    | 1    | 3    | 0    | 0    | 0    | 1    | 2    | 1     | 1     |
| 宮城県  | 5    | 2    | 4    | 6    | 5    | 8    | 12   | 3    | 6    | 10   | 9    | 12   | 14   | 26   | 14    | 22    |
| 秋田県  | 5    | 4    | 3    | 1    | 0    | 4    | 3    | 1    | 4    | 3    | 3    | 4    | 5    | 0    | 1     | 3     |
| 山形県  | 1    | 1    | 5    | 4    | 1    | 7    | 1    | 3    | 3    | 2    | 0    | 1    | 2    | 2    | 6     | 9     |
| 福島県  | 5    | 0    | 2    | 11   | 3    | 5    | 2    | 5    | 3    | 2    | 4    | 3    | 2    | 8    | 3     | 14    |
| 茨城県  | 4    | 5    | 4    | 7    | 5    | 6    | 2    | 10   | 8    | 8    | 14   | 15   | 17   | 16   | 13    | 23    |
| 栃木県  | 3    | 0    | 3    | 7    | 1    | 7    | 6    | 6    | 5    | 5    | 4    | 9    | 12   | 10   | 26    | 21    |
| 群馬県  | 1    | 3    | 5    | 4    | 5    | 3    | 6    | 5    | 8    | 6    | 3    | 2    | 4    | 13   | 5     | 18    |
| 埼玉県  | 9    | 8    | 6    | 9    | 15   | 15   | 9    | 14   | 23   | 13   | 14   | 18   | 27   | 32   | 39    | 69    |
| 千葉県  | 13   | 12   | 6    | 6    | 12   | 11   | 15   | 20   | 18   | 13   | 28   | 17   | 25   | 36   | 49    | 55    |
| 東京都  | 83   | 75   | 48   | 57   | 59   | 91   | 101  | 132  | 157  | 168  | 154  | 221  | 263  | 365  | 420   | 776   |
| 神奈川県 | 27   | 11   | 20   | 8    | 20   | 26   | 14   | 25   | 25   | 24   | 23   | 31   | 40   | 66   | 68    | 97    |
| 新潟県  | 3    | 3    | 2    | 3    | 3    | 7    | 5    | 4    | 1    | 2    | 2    | 4    | 6    | 2    | 11    | 19    |
| 富山県  | 2    | 3    | 2    | 0    | 0    | 3    | 3    | 2    | 9    | 2    | 5    | 4    | 5    | 5    | 7     | 16    |
| 石川県  | 2    | 4    | 3    | 4    | 3    | 4    | 1    | 1    | 1    | 1    | 2    | 2    | 1    | 4    | 8     | 6     |
| 福井県  | 1    | 1    | 0    | 2    | 0    | 0    | 2    | 0    | 11   | 3    | 1    | 3    | 2    | 2    | 3     | 9     |
| 山梨県  | 1    | 1    | 1    | 1    | 0    | 0    | 1    | 1    | 0    | 0    | 1    | 1    | 1    | 3    | 2     | 6     |
| 長野県  | 5    | 7    | 3    | 3    | 4    | 4    | 10   | 7    | 4    | 3    | 4    | 4    | 8    | 8    | 3     | 9     |
| 岐阜県  | 2    | 5    | 8    | 3    | 2    | 5    | 2    | 12   | 9    | 6    | 6    | 9    | 1    | 6    | 5     | 11    |
| 静岡県  | 6    | 7    | 3    | 5    | 8    | 17   | 11   | 12   | 25   | 19   | 15   | 13   | 16   | 17   | 15    | 36    |
| 愛知県  | 17   | 12   | 19   | 11   | 29   | 46   | 37   | 60   | 51   | 37   | 43   | 31   | 20   | 42   | 90    | 92    |
| 三重県  | 5    | 2    | 4    | 2    | 7    | 6    | 5    | 10   | 8    | 14   | 2    | 6    | 2    | 12   | 12    | 18    |
| 滋賀県  | 9    | 5    | 3    | 2    | 2    | 0    | 4    | 1    | 5    | 3    | 9    | 4    | 1    | 2    | 5     | 9     |
| 京都府  | 9    | 22   | 11   | 19   | 13   | 14   | 6    | 7    | 4    | 4    | 5    | 10   | 8    | 9    | 11    | 28    |
| 大阪府  | 107  | 85   | 88   | 69   | 52   | 64   | 40   | 34   | 71   | 53   | 50   | 70   | 82   | 141  | 215   | 241   |
| 兵庫県  | 30   | 15   | 21   | 15   | 15   | 14   | 14   | 13   | 10   | 13   | 9    | 28   | 14   | 27   | 34    | 68    |
| 奈良県  | 5    | 3    | 4    | 3    | 3    | 0    | 2    | 1    | 1    | 1    | 3    | 6    | 3    | 3    | 12    | 13    |
| 和歌山県 | 5    | 1    | 2    | 1    | 1    | 1    | 1    | 0    | 2    | 3    | 3    | 3    | 4    | 8    | 7     | 11    |
| 鳥取県  | 1    | 0    | 1    | 1    | 2    | 3    | 1    | 1    | 0    | 3    | 0    | 1    | 1    | 0    | 1     | 1     |
| 島根県  | 3    | 1    | 3    | 0    | 0    | 2    | 1    | 0    | 2    | 0    | 0    | 0    | 2    | 0    | 3     | 5     |
| 岡山県  | 8    | 9    | 8    | 6    | 10   | 5    | 2    | 6    | 4    | 4    | 7    | 7    | 7    | 6    | 20    | 22    |
| 広島県  | 4    | 5    | 10   | 4    | 8    | 6    | 5    | 5    | 11   | 4    | 8    | 6    | 9    | 10   | 6     | 15    |
| 山口県  | 31   | 11   | 8    | 4    | 1    | 5    | 7    | 8    | 3    | 1    | 1    | 0    | 5    | 6    | 6     | 8     |
| 徳島県  | 5    | 2    | 4    | 10   | 12   | 6    | 2    | 1    | 1    | 2    | 3    | 1    | 0    | 1    | 0     | 1     |
| 香川県  | 9    | 15   | 15   | 15   | 17   | 23   | 6    | 3    | 8    | 2    | 6    | 0    | 4    | 17   | 9     | 6     |
| 愛媛県  | 7    | 3    | 2    | 3    | 6    | 3    | 2    | 3    | 6    | 4    | 1    | 0    | 3    | 1    | 8     | 5     |
| 高知県  | 1    | 3    | 3    | 7    | 7    | 6    | 17   | 4    | 1    | 4    | 2    | 2    | 9    | 4    | 3     | 8     |
| 福岡県  | 38   | 24   | 18   | 22   | 26   | 38   | 22   | 31   | 55   | 33   | 23   | 36   | 16   | 31   | 41    | 53    |
| 佐賀県  | 3    | 1    | 5    | 4    | 3    | 4    | 3    | 1    | 2    | 2    | 0    | 0    | 1    | 1    | 4     | 6     |
| 長崎県  | 2    | 4    | 0    | 5    | 2    | 3    | 7    | 2    | 3    | 3    | 2    | 4    | 2    | 3    | 13    | 18    |
| 熊本県  | 4    | 5    | 10   | 16   | 16   | 28   | 13   | 31   | 19   | 13   | 6    | 5    | 7    | 4    | 4     | 6     |
| 大分県  | 1    | 2    | 3    | 7    | 5    | 5    | 2    | 4    | 5    | 2    | 6    | 5    | 1    | 2    | 3     | 8     |
| 宮崎県  | 2    | 3    | 0    | 1    | 2    | 5    | 6    | 11   | 4    | 8    | 3    | 7    | 3    | 5    | 7     | 3     |
| 鹿児島県 | 9    | 3    | 7    | 9    | 6    | 13   | 13   | 8    | 3    | 2    | 7    | 17   | 5    | 6    | 7     | 5     |
| 沖縄県  | 2    | 4    | 4    | 3    | 8    | 6    | 6    | 3    | 5    | 5    | 2    | 11   | 10   | 14   | 38    | 14    |

出典:国立感染症研究所 感染症情報センター 感染症発生動向調査

表 2-3-2. 梅毒:都道府県別・女性

報告数

女性

|      | 2000 | 2001 | 2002 | 2003 | 2004 | 2005 | 2006 | 2007 | 2008 | 2009 | 2010 | 2011 | 2012 | 2013 | 2014 | 2015 |
|------|------|------|------|------|------|------|------|------|------|------|------|------|------|------|------|------|
| 総数   | 247  | 185  | 180  | 121  | 125  | 132  | 196  | 198  | 212  | 168  | 124  | 177  | 183  | 235  | 377  | 760  |
| 北海道  | 6    | 5    | 8    | 4    | 3    | 2    | 2    | 4    | 6    | 1    | 3    | 8    | 10   | 9    | 34   | 22   |
| 青森県  | 2    | 0    | 0    | 0    | 1    | 0    | 0    | 2    | 1    | 0    | 0    | 2    | 2    | 2    | 0    | 4    |
| 岩手県  | 9    | 3    | 3    | 0    | 0    | 0    | 4    | 0    | 0    | 1    | 0    | 0    | 2    | 0    | 1    | 1    |
| 宮城県  | 3    | 1    | 0    | 2    | 2    | 1    | 7    | 4    | 2    | 3    | 7    | 4    | 7    | 17   | 9    | 3    |
| 秋田県  | 7    | 4    | 5    | 0    | 1    | 3    | 0    | 0    | 0    | 1    | 2    | 1    | 1    | 2    | 1    | 0    |
| 山形県  | 0    | 1    | 0    | 1    | 2    | 3    | 6    | 5    | 3    | 1    | 0    | 1    | 0    | 2    | 2    | 2    |
| 福島県  | 3    | 2    | 6    | 3    | 3    | 0    | 1    | 4    | 1    | 4    | 2    | 1    | 0    | 4    | 4    | 10   |
| 茨城県  | 1    | 4    | 10   | 0    | 3    | 1    | 5    | 2    | 2    | 4    | 5    | 10   | 6    | 8    | 11   | 19   |
| 栃木県  | 0    | 4    | 0    | 2    | 1    | 1    | 2    | 2    | 2    | 2    | 3    | 2    | 2    | 3    | 9    | 7    |
| 群馬県  | 1    | 0    | 2    | 1    | 1    | 0    | 2    | 3    | 3    | 3    | 3    | 1    | 6    | 2    | 3    | 6    |
| 埼玉県  | 6    | 4    | 4    | 2    | 1    | 2    | 1    | 11   | 9    | 5    | 3    | 1    | 4    | 7    | 12   | 39   |
| 千葉県  | 10   | 2    | 4    | 2    | 2    | 3    | 3    | 3    | 7    | 11   | 11   | 8    | 5    | 21   | 31   | 25   |
| 東京都  | 38   | 25   | 10   | 11   | 4    | 14   | 34   | 32   | 46   | 29   | 18   | 27   | 34   | 52   | 87   | 281  |
| 神奈川県 | 12   | 6    | 4    | 2    | 4    | 2    | 9    | 13   | 5    | 10   | 10   | 11   | 10   | 13   | 38   | 64   |
| 新潟県  | 3    | 6    | 3    | 1    | 0    | 3    | 1    | 2    | 2    | 1    | 0    | 4    | 2    | 0    | 4    | 3    |
| 富山県  | 0    | 1    | 1    | 0    | 1    | 1    | 1    | 1    | 3    | 0    | 0    | 2    | 3    | 1    | 1    | 4    |
| 石川県  | 5    | 0    | 0    | 1    | 2    | 2    | 0    | 0    | 2    | 2    | 2    | 3    | 3    | 2    | 1    | 4    |
| 福井県  | 0    | 0    | 0    | 0    | 0    | 0    | 0    | 0    | 0    | 1    | 0    | 1    | 0    | 0    | 0    | 1    |
| 山梨県  | 1    | 0    | 0    | 0    | 0    | 0    | 0    | 0    | 0    | 1    | 0    | 0    | 1    | 1    | 1    | 3    |
| 長野県  | 1    | 5    | 1    | 0    | 0    | 0    | 1    | 2    | 3    | 1    | 2    | 3    | 1    | 2    | 1    | 6    |
| 岐阜県  | 1    | 3    | 2    | 0    | 0    | 0    | 4    | 9    | 6    | 4    | 1    | 5    | 2    | 1    | 6    | 7    |
| 静岡県  | 4    | 2    | 9    | 2    | 5    | 5    | 2    | 5    | 7    | 5    | 7    | 5    | 6    | 3    | 11   | 14   |
| 愛知県  | 8    | 5    | 7    | 8    | 7    | 11   | 13   | 16   | 19   | 9    | 10   | 13   | 19   | 12   | 22   | 30   |
| 三重県  | 4    | 0    | 2    | 3    | 3    | 2    | 3    | 3    | 2    | 6    | 1    | 0    | 1    | 2    | 5    | 3    |
| 滋賀県  | 2    | 1    | 1    | 1    | 1    | 0    | 0    | 1    | 0    | 0    | 0    | 2    | 0    | 1    | 2    | 5    |
| 京都府  | 8    | 7    | 5    | 4    | 3    | 5    | 2    | 0    | 1    | 1    | 3    | 1    | 4    | 2    | 2    | 15   |
| 大阪府  | 23   | 29   | 27   | 15   | 5    | 11   | 3    | 6    | 11   | 8    | 6    | 7    | 15   | 16   | 25   | 83   |
| 兵庫県  | 18   | 9    | 9    | 5    | 5    | 4    | 8    | 4    | 4    | 1    | 1    | 7    | 4    | 9    | 8    | 21   |
| 奈良県  | 6    | 1    | 1    | 0    | 0    | 0    | 0    | 2    | 0    | 1    | 0    | 0    | 3    | 3    | 4    | 6    |
| 和歌山県 | 1    | 2    | 1    | 0    | 2    | 0    | 3    | 0    | 3    | 0    | 1    | 0    | 2    | 0    | 2    | 10   |
| 鳥取県  | 1    | 0    | 1    | 0    | 0    | 0    | 0    | 0    | 0    | 1    | 0    | 3    | 2    | 0    | 1    | 2    |
| 島根県  | 1    | 1    | 1    | 1    | 1    | 0    | 0    | 1    | 0    | 1    | 1    | 1    | 0    | 2    | 1    | 3    |
| 岡山県  | 10   | 8    | 5    | 4    | 4    | 2    | 1    | 0    | 3    | 1    | 2    | 2    | 0    | 2    | 1    | 3    |
| 広島県  | 5    | 4    | 3    | 5    | 2    | 2    | 2    | 2    | 1    | 2    | 2    | 1    | 0    | 2    | 3    | 7    |
| 山口県  | 6    | 9    | 4    | 3    | 0    | 1    | 2    | 1    | 3    | 4    | 1    | 0    | 0    | 1    | 1    | 0    |
| 徳島県  | 3    | 1    | 0    | 1    | 3    | 4    | 2    | 0    | 0    | 0    | 0    | 0    | 1    | 1    | 3    | 1    |
| 香川県  | 4    | 5    | 5    | 3    | 3    | 6    | 6    | 2    | 1    | 1    | 2    | 2    | 0    | 1    | 3    | 8    |
| 愛媛県  | 4    | 3    | 5    | 1    | 3    | 0    | 2    | 2    | 2    | 0    | 1    | 0    | 0    | 0    | 0    | 1    |
| 高知県  | 2    | 1    | 1    | 4    | 2    | 2    | 10   | 2    | 3    | 1    | 1    | 1    | 1    | 4    | 1    | 3    |
| 福岡県  | 22   | 5    | 6    | 4    | 7    | 14   | 12   | 13   | 17   | 20   | 5    | 13   | 12   | 14   | 10   | 16   |
| 佐賀県  | 0    | 0    | 0    | 0    | 0    | 0    | 0    | 3    | 3    | 1    | 0    | 0    | 3    | 0    | 0    | 0    |
| 長崎県  | 0    | 0    | 2    | 1    | 1    | 2    | 3    | 2    | 1    | 1    | 0    | 3    | 0    | 0    | 6    | 1    |
| 熊本県  | 3    | 9    | 9    | 6    | 16   | 14   | 26   | 20   | 19   | 8    | 6    | 7    | 6    | 3    | 3    | 5    |
| 大分県  | 0    | 5    | 6    | 9    | 4    | 1    | 4    | 2    | 3    | 4    | 0    | 4    | 0    | 1    | 2    | 4    |
| 宮崎県  | 0    | 0    | 3    | 2    | 3    | 2    | 3    | 5    | 3    | 3    | 2    | 1    | 1    | 4    | 4    | 1    |
| 鹿児島県 | 2    | 2    | 2    | 6    | 11   | 6    | 6    | 3    | 3    | 3    | 0    | 8    | 1    | 1    | 0    | 4    |
| 沖縄県  | 1    | 0    | 2    | 1    | 3    | 0    | 0    | 4    | 0    | 1    | 0    | 1    | 1    | 2    | 1    | 3    |

出典:国立感染症研究所 感染症情報センター 感染症発生動向調査

表 3-1-1. 性器クラミジア感染症:年齢別・性別 (報告数)

報告数

全体

|       | 1999<br>(4-12月) | 2000   | 2001   | 2002   | 2003   | 2004   | 2005   | 2006   | 2007   | 2008   | 2009   | 2010   | 2011   | 2012   | 2013   | 2014   | 2015   |
|-------|-----------------|--------|--------|--------|--------|--------|--------|--------|--------|--------|--------|--------|--------|--------|--------|--------|--------|
| 総数    | 25,033          | 37,028 | 40,836 | 43,766 | 41,945 | 38,155 | 35,057 | 32,112 | 29,939 | 28,398 | 26,045 | 26,315 | 25,682 | 24,530 | 25,606 | 24,960 | 24,450 |
| 0歳    | 11              | 8      | 3      | 4      | 4      | 0      | 1      | 2      | 2      | 2      | 3      | 1      | 1      | 3      | 0      | 2      | 3      |
| 1-4   | 1               | 0      | 4      | 2      | 1      | 0      | 0      | 0      | 0      | 0      | 1      | 0      | 3      | 0      | 1      | 0      | 0      |
| 5-9   | 0               | 0      | 0      | 1      | 2      | 2      | 1      | 0      | 1      | 0      | 1      | 0      | 1      | 0      | 1      | 0      | 1      |
| 10-14 | 25              | 51     | 84     | 100    | 82     | 64     | 48     | 44     | 41     | 44     | 41     | 43     | 35     | 43     | 54     | 44     | 28     |
| 15-19 | 3,639           | 5,646  | 6,359  | 6,801  | 6,163  | 5,169  | 4,502  | 3,822  | 3,281  | 3,170  | 2,955  | 2,874  | 2,891  | 2,789  | 3,110  | 2,749  | 2,438  |
| 20-24 | 7,546           | 11,475 | 12,349 | 12,723 | 12,059 | 10,964 | 10,043 | 9,091  | 8,434  | 7,848  | 7,057  | 6,803  | 6,420  | 6,234  | 6,590  | 6,572  | 6,377  |
| 25-29 | 5,731           | 8,263  | 9,361  | 9,876  | 9,440  | 8,436  | 7,842  | 7,242  | 6,728  | 6,213  | 5,729  | 5,692  | 5,552  | 5,271  | 5,419  | 5,328  | 5,306  |
| 30-34 | 3,468           | 4,939  | 5,493  | 6,110  | 6,257  | 5,748  | 5,303  | 5,140  | 4,753  | 4,498  | 3,939  | 4,126  | 4,071  | 3,826  | 3,832  | 3,850  | 3,766  |
| 35-39 | 2,037           | 2,999  | 3,291  | 3,680  | 3,619  | 3,425  | 3,202  | 2,978  | 2,985  | 2,912  | 2,700  | 2,875  | 2,879  | 2,731  | 2,691  | 2,537  | 2,562  |
| 40-44 | 1,085           | 1,535  | 1,719  | 1,964  | 1,946  | 2,039  | 1,901  | 1,737  | 1,718  | 1,694  | 1,582  | 1,662  | 1,711  | 1,645  | 1,781  | 1,739  | 1,721  |
| 45-49 | 707             | 955    | 966    | 1,118  | 1,074  | 1,059  | 1,007  | 871    | 920    | 973    | 944    | 1,040  | 1,036  | 935    | 1,033  | 1,026  | 1,075  |
| 50-54 | 444             | 631    | 703    | 797    | 714    | 618    | 579    | 541    | 474    | 490    | 494    | 578    | 532    | 547    | 534    | 558    | 573    |
| 55-59 | 176             | 280    | 259    | 314    | 327    | 385    | 391    | 373    | 354    | 334    | 305    | 307    | 259    | 258    | 272    | 259    | 305    |
| 60-64 | 81              | 136    | 145    | 145    | 154    | 150    | 150    | 167    | 155    | 154    | 185    | 210    | 187    | 158    | 172    | 177    | 175    |
| 65-69 | 54              | 62     | 65     | 79     | 59     | 71     | 53     | 63     | 59     | 43     | 73     | 67     | 65     | 64     | 81     | 78     | 84     |
| 70歳以上 | 28              | 48     | 35     | 52     | 44     | 25     | 34     | 41     | 34     | 23     | 36     | 37     | 39     | 26     | 35     | 41     | 36     |

男性

|       | 1999<br>(4-12月) | 2000   | 2001   | 2002   | 2003   | 2004   | 2005   | 2006   | 2007   | 2008   | 2009   | 2010   | 2011   | 2012   | 2013   | 2014   | 2015   |
|-------|-----------------|--------|--------|--------|--------|--------|--------|--------|--------|--------|--------|--------|--------|--------|--------|--------|--------|
| 総数    | 11,007          | 15,856 | 17,497 | 18,284 | 17,725 | 16,533 | 15,220 | 13,909 | 13,176 | 12,401 | 11,845 | 12,428 | 11,736 | 11,470 | 12,369 | 11,936 | 11,670 |
| 0歳    | 5               | 1      | 1      | 1      | 4      | 0      | 0      | 2      | 1      | 2      | 3      | 1      | 0      | 2      | 0      | 1      | 2      |
| 1-4   | 0               | 0      | 1      | 2      | 0      | 0      | 0      | 0      | 0      | 0      | 1      | 0      | 2      | 0      | 1      | 0      | 0      |
| 5-9   | 0               | 0      | 0      | 1      | 2      | 0      | 0      | 0      | 1      | 0      | 0      | 0      | 0      | 0      | 0      | 0      | 0      |
| 10-14 | 4               | 6      | 17     | 15     | 7      | 11     | 3      | 7      | 8      | 5      | 3      | 4      | 5      | 3      | 5      | 4      | 3      |
| 15-19 | 1,004           | 1,544  | 1,656  | 1,750  | 1,547  | 1,218  | 969    | 810    | 715    | 669    | 677    | 668    | 644    | 612    | 769    | 673    | 562    |
| 20-24 | 2,864           | 4,139  | 4,371  | 4,402  | 4,150  | 3,684  | 3,340  | 3,069  | 2,764  | 2,490  | 2,256  | 2,266  | 2,030  | 2,091  | 2,324  | 2,264  | 2,135  |
| 25-29 | 2,420           | 3,477  | 3,934  | 4,009  | 3,906  | 3,674  | 3,387  | 2,986  | 2,873  | 2,588  | 2,455  | 2,542  | 2,435  | 2,356  | 2,457  | 2,386  | 2,397  |
| 30-34 | 1,735           | 2,343  | 2,801  | 2,893  | 2,977  | 2,840  | 2,638  | 2,498  | 2,388  | 2,321  | 2,053  | 2,225  | 2,118  | 2,022  | 2,127  | 2,085  | 2,054  |
| 35-39 | 1,185           | 1,710  | 1,923  | 2,059  | 2,045  | 1,934  | 1,875  | 1,752  | 1,733  | 1,644  | 1,584  | 1,737  | 1,687  | 1,652  | 1,681  | 1,587  | 1,558  |
| 40-44 | 718             | 1,047  | 1,164  | 1,290  | 1,234  | 1,335  | 1,279  | 1,148  | 1,126  | 1,118  | 1,121  | 1,153  | 1,126  | 1,133  | 1,263  | 1,244  | 1,184  |
| 45-49 | 493             | 688    | 686    | 792    | 779    | 784    | 731    | 644    | 668    | 704    | 736    | 797    | 775    | 711    | 822    | 755    | 799    |
| 50-54 | 330             | 500    | 541    | 611    | 588    | 513    | 468    | 444    | 383    | 385    | 419    | 483    | 433    | 448    | 429    | 446    | 447    |
| 55-59 | 124             | 216    | 216    | 247    | 270    | 334    | 332    | 325    | 298    | 276    | 271    | 273    | 218    | 228    | 243    | 216    | 266    |
| 60-64 | 64              | 112    | 112    | 117    | 138    | 126    | 122    | 142    | 139    | 139    | 170    | 186    | 173    | 142    | 149    | 164    | 162    |
| 65-69 | 42              | 50     | 50     | 63     | 45     | 59     | 46     | 55     | 51     | 40     | 65     | 62     | 59     | 53     | 71     | 74     | 71     |
| 70歳以上 | 19              | 23     | 24     | 32     | 33     | 21     | 30     | 27     | 28     | 20     | 31     | 31     | 31     | 17     | 28     | 37     | 30     |

女性

|       | 1999<br>(4-12月) | 2000   | 2001   | 2002   | 2003   | 2004   | 2005   | 2006   | 2007   | 2008   | 2009   | 2010   | 2011   | 2012   | 2013   | 2014   | 2015   |
|-------|-----------------|--------|--------|--------|--------|--------|--------|--------|--------|--------|--------|--------|--------|--------|--------|--------|--------|
| 総数    | 14,026          | 21,172 | 23,339 | 25,482 | 24,220 | 21,622 | 19,837 | 18,203 | 16,763 | 15,997 | 14,200 | 13,887 | 13,946 | 13,060 | 13,237 | 13,024 | 12,780 |
| 0歳    | 6               | 7      | 2      | 3      | 0      | 0      | 1      | 0      | 1      | 0      | 0      | 0      | 1      | 1      | 0      | 1      | 1      |
| 1-4   | 1               | 0      | 3      | 0      | 1      | 0      | 0      | 0      | 0      | 0      | 0      | 0      | 1      | 0      | 0      | 0      | 0      |
| 5-9   | 0               | 0      | 0      | 0      | 0      | 2      | 1      | 0      | 0      | 0      | 1      | 0      | 1      | 0      | 1      | 0      | 1      |
| 10-14 | 21              | 45     | 67     | 85     | 75     | 53     | 45     | 37     | 33     | 39     | 38     | 39     | 30     | 40     | 49     | 40     | 25     |
| 15-19 | 2,635           | 4,102  | 4,703  | 5,051  | 4,616  | 3,951  | 3,533  | 3,012  | 2,566  | 2,501  | 2,278  | 2,206  | 2,247  | 2,177  | 2,341  | 2,076  | 1,876  |
| 20-24 | 4,682           | 7,336  | 7,978  | 8,321  | 7,909  | 7,280  | 6,703  | 6,022  | 5,670  | 5,358  | 4,801  | 4,537  | 4,390  | 4,143  | 4,266  | 4,308  | 4,242  |
| 25-29 | 3,311           | 4,786  | 5,427  | 5,867  | 5,534  | 4,762  | 4,455  | 4,256  | 3,855  | 3,625  | 3,274  | 3,150  | 3,117  | 2,915  | 2,962  | 2,942  | 2,909  |
| 30-34 | 1,733           | 2,596  | 2,692  | 3,217  | 3,280  | 2,908  | 2,665  | 2,642  | 2,365  | 2,177  | 1,886  | 1,901  | 1,953  | 1,804  | 1,705  | 1,765  | 1,712  |
| 35-39 | 852             | 1,289  | 1,368  | 1,621  | 1,574  | 1,491  | 1,327  | 1,226  | 1,252  | 1,268  | 1,116  | 1,138  | 1,192  | 1,079  | 1,010  | 950    | 1,004  |
| 40-44 | 367             | 488    | 555    | 674    | 712    | 704    | 622    | 589    | 592    | 576    | 461    | 509    | 585    | 512    | 518    | 495    | 537    |
| 45-49 | 214             | 267    | 280    | 326    | 295    | 276    | 227    | 227    | 252    | 269    | 208    | 243    | 261    | 224    | 211    | 271    | 276    |
| 50-54 | 114             | 131    | 162    | 186    | 126    | 105    | 111    | 97     | 91     | 105    | 75     | 95     | 99     | 99     | 105    | 112    | 126    |
| 55-59 | 52              | 64     | 43     | 67     | 57     | 51     | 59     | 48     | 56     | 58     | 34     | 34     | 41     | 30     | 29     | 43     | 39     |
| 60-64 | 17              | 24     | 33     | 28     | 16     | 24     | 28     | 25     | 16     | 15     | 15     | 24     | 14     | 16     | 23     | 13     | 13     |
| 65-69 | 12              | 12     | 15     | 16     | 14     | 12     | 7      | 8      | 8      | 3      | 8      | 5      | 6      | 11     | 10     | 4      | 13     |
| 70歳以上 | 9               | 25     | 11     | 20     | 11     | 4      | 4      | 14     | 6      | 3      | 5      | 6      | 8      | 9      | 7      | 4      | 6      |

出典:国立感染症研究所 感染症情報センター 感染症発生動向調査(第12-1表)



表 3-1-2. 性器クラミジア感染症:年齢別・性別 (定点当たり報告数)

定点当たり報告数

全体

|       | 1999<br>(4-12月) | 2000  | 2001  | 2002  | 2003  | 2004  | 2005  | 2006  | 2007  | 2008  | 2009  | 2010  | 2011  | 2012  | 2013  | 2014  | 2015  |
|-------|-----------------|-------|-------|-------|-------|-------|-------|-------|-------|-------|-------|-------|-------|-------|-------|-------|-------|
| 総数    | 29.28           | 41.28 | 44.83 | 47.73 | 45.59 | 41.65 | 37.66 | 33.95 | 30.93 | 29.25 | 27.10 | 27.27 | 26.56 | 25.26 | 26.29 | 25.60 | 24.95 |
| 0歳    | 0.01            | 0.01  | 0.00  | 0.00  | 0.00  | 0.00  | 0.00  | 0.00  | 0.00  | 0.00  | 0.00  | 0.00  | 0.00  | 0.00  | 0.00  | 0.00  | 0.00  |
| 1-4   | 0.00            | 0.00  | 0.00  | 0.00  | 0.00  | 0.00  | 0.00  | 0.00  | 0.00  | 0.00  | 0.00  | 0.00  | 0.00  | 0.00  | 0.00  | 0.00  | 0.00  |
| 5-9   | 0.00            | 0.00  | 0.00  | 0.00  | 0.00  | 0.00  | 0.00  | 0.00  | 0.00  | 0.00  | 0.00  | 0.00  | 0.00  | 0.00  | 0.00  | 0.00  | 0.00  |
| 10-14 | 0.03            | 0.06  | 0.09  | 0.11  | 0.09  | 0.07  | 0.05  | 0.05  | 0.04  | 0.05  | 0.04  | 0.04  | 0.04  | 0.04  | 0.06  | 0.05  | 0.03  |
| 15-19 | 4.26            | 6.29  | 6.98  | 7.42  | 6.70  | 5.64  | 4.84  | 4.04  | 3.39  | 3.26  | 3.07  | 2.98  | 2.99  | 2.87  | 3.19  | 2.82  | 2.49  |
| 20-24 | 8.83            | 12.79 | 13.56 | 13.87 | 13.11 | 11.97 | 10.79 | 9.61  | 8.71  | 8.08  | 7.34  | 7.05  | 6.64  | 6.42  | 6.77  | 6.74  | 6.51  |
| 25-29 | 6.70            | 9.21  | 10.28 | 10.77 | 10.26 | 9.21  | 8.42  | 7.66  | 6.95  | 6.40  | 5.96  | 5.90  | 5.74  | 5.43  | 5.56  | 5.46  | 5.41  |
| 30-34 | 4.06            | 5.51  | 6.03  | 6.66  | 6.80  | 6.28  | 5.70  | 5.43  | 4.91  | 4.63  | 4.10  | 4.28  | 4.21  | 3.94  | 3.93  | 3.95  | 3.84  |
| 35-39 | 2.38            | 3.34  | 3.61  | 4.01  | 3.93  | 3.74  | 3.44  | 3.15  | 3.08  | 3.00  | 2.81  | 2.98  | 2.98  | 2.81  | 2.76  | 2.60  | 2.61  |
| 40-44 | 1.27            | 1.71  | 1.89  | 2.14  | 2.12  | 2.23  | 2.04  | 1.84  | 1.77  | 1.74  | 1.65  | 1.72  | 1.77  | 1.69  | 1.83  | 1.78  | 1.76  |
| 45-49 | 0.83            | 1.06  | 1.06  | 1.22  | 1.17  | 1.16  | 1.08  | 0.92  | 0.95  | 1.00  | 0.98  | 1.08  | 1.07  | 0.96  | 1.06  | 1.05  | 1.10  |
| 50-54 | 0.52            | 0.70  | 0.77  | 0.87  | 0.78  | 0.67  | 0.62  | 0.57  | 0.49  | 0.50  | 0.51  | 0.60  | 0.55  | 0.56  | 0.55  | 0.57  | 0.58  |
| 55-59 | 0.21            | 0.31  | 0.28  | 0.34  | 0.36  | 0.42  | 0.42  | 0.39  | 0.37  | 0.34  | 0.32  | 0.32  | 0.27  | 0.27  | 0.28  | 0.27  | 0.31  |
| 60-64 | 0.09            | 0.15  | 0.16  | 0.16  | 0.17  | 0.16  | 0.16  | 0.18  | 0.16  | 0.16  | 0.19  | 0.22  | 0.19  | 0.16  | 0.18  | 0.18  | 0.18  |
| 65-69 | 0.06            | 0.07  | 0.07  | 0.09  | 0.06  | 0.08  | 0.06  | 0.07  | 0.06  | 0.04  | 0.08  | 0.07  | 0.07  | 0.07  | 0.08  | 0.08  | 0.09  |
| 70歳以上 | 0.03            | 0.05  | 0.04  | 0.06  | 0.05  | 0.03  | 0.04  | 0.04  | 0.04  | 0.02  | 0.04  | 0.04  | 0.04  | 0.03  | 0.04  | 0.04  | 0.04  |

男性

|       | 1999<br>(4-12月) | 2000  | 2001  | 2002  | 2003  | 2004  | 2005  | 2006  | 2007  | 2008  | 2009  | 2010  | 2011  | 2012  | 2013  | 2014  | 2015  |
|-------|-----------------|-------|-------|-------|-------|-------|-------|-------|-------|-------|-------|-------|-------|-------|-------|-------|-------|
| 総数    | 12.87           | 17.68 | 19.21 | 19.94 | 19.27 | 18.05 | 16.35 | 14.70 | 13.61 | 12.77 | 12.33 | 12.88 | 12.14 | 11.81 | 12.70 | 12.24 | 11.91 |
| 0歳    | 0.01            | 0.00  | 0.00  | 0.00  | 0.00  | 0.00  | 0.00  | 0.00  | 0.00  | 0.00  | 0.00  | 0.00  | 0.00  | 0.00  | 0.00  | 0.00  | 0.00  |
| 1-4   | 0.00            | 0.00  | 0.00  | 0.00  | 0.00  | 0.00  | 0.00  | 0.00  | 0.00  | 0.00  | 0.00  | 0.00  | 0.00  | 0.00  | 0.00  | 0.00  | 0.00  |
| 5-9   | 0.00            | 0.00  | 0.00  | 0.00  | 0.00  | 0.00  | 0.00  | 0.00  | 0.00  | 0.00  | 0.00  | 0.00  | 0.00  | 0.00  | 0.00  | 0.00  | 0.00  |
| 10-14 | 0.00            | 0.01  | 0.02  | 0.02  | 0.01  | 0.01  | 0.00  | 0.01  | 0.01  | 0.01  | 0.00  | 0.00  | 0.01  | 0.00  | 0.01  | 0.00  | 0.00  |
| 15-19 | 1.17            | 1.72  | 1.82  | 1.91  | 1.68  | 1.33  | 1.04  | 0.86  | 0.74  | 0.69  | 0.70  | 0.69  | 0.67  | 0.63  | 0.79  | 0.69  | 0.57  |
| 20-24 | 3.35            | 4.61  | 4.80  | 4.80  | 4.51  | 4.02  | 3.59  | 3.24  | 2.86  | 2.56  | 2.35  | 2.35  | 2.10  | 2.15  | 2.39  | 2.32  | 2.18  |
| 25-29 | 2.83            | 3.88  | 4.32  | 4.37  | 4.25  | 4.01  | 3.64  | 3.16  | 2.97  | 2.67  | 2.55  | 2.63  | 2.52  | 2.43  | 2.52  | 2.45  | 2.45  |
| 30-34 | 2.03            | 2.61  | 3.07  | 3.15  | 3.24  | 3.10  | 2.83  | 2.64  | 2.47  | 2.39  | 2.14  | 2.31  | 2.19  | 2.08  | 2.18  | 2.14  | 2.10  |
| 35-39 | 1.39            | 1.91  | 2.11  | 2.25  | 2.22  | 2.11  | 2.01  | 1.85  | 1.79  | 1.69  | 1.65  | 1.80  | 1.74  | 1.70  | 1.73  | 1.63  | 1.59  |
| 40-44 | 0.84            | 1.17  | 1.28  | 1.41  | 1.34  | 1.46  | 1.37  | 1.21  | 1.16  | 1.15  | 1.17  | 1.19  | 1.16  | 1.17  | 1.30  | 1.28  | 1.21  |
| 45-49 | 0.58            | 0.77  | 0.75  | 0.86  | 0.85  | 0.86  | 0.79  | 0.68  | 0.69  | 0.73  | 0.77  | 0.83  | 0.80  | 0.73  | 0.84  | 0.77  | 0.82  |
| 50-54 | 0.39            | 0.56  | 0.59  | 0.67  | 0.64  | 0.56  | 0.50  | 0.47  | 0.40  | 0.40  | 0.44  | 0.50  | 0.45  | 0.46  | 0.44  | 0.46  | 0.46  |
| 55-59 | 0.15            | 0.24  | 0.24  | 0.27  | 0.29  | 0.36  | 0.36  | 0.34  | 0.31  | 0.28  | 0.28  | 0.28  | 0.23  | 0.23  | 0.25  | 0.22  | 0.27  |
| 60-64 | 0.07            | 0.12  | 0.12  | 0.13  | 0.15  | 0.14  | 0.13  | 0.15  | 0.14  | 0.14  | 0.18  | 0.19  | 0.18  | 0.15  | 0.15  | 0.17  | 0.17  |
| 65-69 | 0.05            | 0.06  | 0.05  | 0.07  | 0.05  | 0.06  | 0.05  | 0.06  | 0.05  | 0.04  | 0.07  | 0.06  | 0.06  | 0.05  | 0.07  | 0.08  | 0.07  |
| 70歳以上 | 0.02            | 0.03  | 0.03  | 0.03  | 0.04  | 0.02  | 0.03  | 0.03  | 0.03  | 0.02  | 0.03  | 0.03  | 0.03  | 0.02  | 0.03  | 0.04  | 0.03  |

女性

|       | 1999<br>(4-12月) | 2000  | 2001  | 2002  | 2003  | 2004  | 2005  | 2006  | 2007  | 2008  | 2009  | 2010  | 2011  | 2012  | 2013  | 2014  | 2015  |
|-------|-----------------|-------|-------|-------|-------|-------|-------|-------|-------|-------|-------|-------|-------|-------|-------|-------|-------|
| 総数    | 16.40           | 23.60 | 25.62 | 27.79 | 26.33 | 23.60 | 21.31 | 19.24 | 17.32 | 16.47 | 14.78 | 14.39 | 14.42 | 13.45 | 13.59 | 13.36 | 13.04 |
| 0歳    | 0.01            | 0.01  | 0.00  | 0.00  | 0.00  | 0.00  | 0.00  | 0.00  | 0.00  | 0.00  | 0.00  | 0.00  | 0.00  | 0.00  | 0.00  | 0.00  | 0.00  |
| 1-4   | 0.00            | 0.00  | 0.00  | 0.00  | 0.00  | 0.00  | 0.00  | 0.00  | 0.00  | 0.00  | 0.00  | 0.00  | 0.00  | 0.00  | 0.00  | 0.00  | 0.00  |
| 5-9   | 0.00            | 0.00  | 0.00  | 0.00  | 0.00  | 0.00  | 0.00  | 0.00  | 0.00  | 0.00  | 0.00  | 0.00  | 0.00  | 0.00  | 0.00  | 0.00  | 0.00  |
| 10-14 | 0.02            | 0.05  | 0.07  | 0.09  | 0.08  | 0.06  | 0.05  | 0.04  | 0.03  | 0.04  | 0.04  | 0.04  | 0.03  | 0.04  | 0.05  | 0.04  | 0.03  |
| 15-19 | 3.08            | 4.57  | 5.16  | 5.51  | 5.02  | 4.31  | 3.79  | 3.18  | 2.65  | 2.58  | 2.37  | 2.29  | 2.32  | 2.24  | 2.40  | 2.13  | 1.91  |
| 20-24 | 5.48            | 8.18  | 8.76  | 9.07  | 8.60  | 7.95  | 7.20  | 6.37  | 5.86  | 5.52  | 5.00  | 4.70  | 4.54  | 4.27  | 4.38  | 4.42  | 4.33  |
| 25-29 | 3.87            | 5.34  | 5.96  | 6.40  | 6.02  | 5.20  | 4.79  | 4.50  | 3.98  | 3.73  | 3.41  | 3.26  | 3.22  | 3.00  | 3.04  | 3.02  | 2.97  |
| 30-34 | 2.03            | 2.89  | 2.95  | 3.51  | 3.57  | 3.17  | 2.86  | 2.79  | 2.44  | 2.24  | 1.96  | 1.97  | 2.02  | 1.86  | 1.75  | 1.81  | 1.75  |
| 35-39 | 1.00            | 1.44  | 1.50  | 1.77  | 1.71  | 1.63  | 1.43  | 1.30  | 1.29  | 1.31  | 1.16  | 1.18  | 1.23  | 1.11  | 1.04  | 0.97  | 1.02  |
| 40-44 | 0.43            | 0.54  | 0.61  | 0.74  | 0.77  | 0.77  | 0.67  | 0.62  | 0.61  | 0.59  | 0.48  | 0.53  | 0.60  | 0.53  | 0.53  | 0.51  | 0.55  |
| 45-49 | 0.25            | 0.30  | 0.31  | 0.36  | 0.32  | 0.30  | 0.30  | 0.24  | 0.26  | 0.28  | 0.22  | 0.25  | 0.27  | 0.23  | 0.22  | 0.28  | 0.28  |
| 50-54 | 0.13            | 0.15  | 0.18  | 0.20  | 0.14  | 0.11  | 0.12  | 0.10  | 0.09  | 0.11  | 0.08  | 0.10  | 0.10  | 0.10  | 0.11  | 0.11  | 0.13  |
| 55-59 | 0.06            | 0.07  | 0.05  | 0.07  | 0.06  | 0.06  | 0.06  | 0.05  | 0.06  | 0.06  | 0.04  | 0.04  | 0.04  | 0.03  | 0.03  | 0.04  | 0.04  |
| 60-64 | 0.02            | 0.03  | 0.04  | 0.03  | 0.02  | 0.03  | 0.03  | 0.03  | 0.02  | 0.02  | 0.02  | 0.02  | 0.01  | 0.02  | 0.02  | 0.01  | 0.01  |
| 65-69 | 0.01            | 0.01  | 0.02  | 0.02  | 0.02  | 0.01  | 0.01  | 0.01  | 0.01  | 0.00  | 0.01  | 0.01  | 0.01  | 0.01  | 0.01  | 0.00  | 0.01  |
| 70歳以上 | 0.01            | 0.03  | 0.01  | 0.02  | 0.01  | 0.00  | 0.00  | 0.01  | 0.01  | 0.00  | 0.01  | 0.01  | 0.01  | 0.01  | 0.01  | 0.00  | 0.01  |

出典:国立感染症研究所 感染症情報センター 感染症発生動向調査

表 3-2-1. 淋菌感染症:年齢別・性別 (報告数)

報告数

全体

|       | 1999<br>(4-12月) | 2000   | 2001   | 2002   | 2003   | 2004   | 2005   | 2006   | 2007   | 2008   | 2009  | 2010   | 2011   | 2012  | 2013  | 2014  | 2015  |
|-------|-----------------|--------|--------|--------|--------|--------|--------|--------|--------|--------|-------|--------|--------|-------|-------|-------|-------|
| 総数    | 11,847          | 16,926 | 20,662 | 21,921 | 20,697 | 17,426 | 15,002 | 12,468 | 11,157 | 10,218 | 9,295 | 10,327 | 10,247 | 9,248 | 9,488 | 9,805 | 8,698 |
| 0歳    | 0               | 1      | 0      | 0      | 1      | 0      | 0      | 0      | 0      | 0      | 0     | 2      | 0      | 0     | 1     | 2     | 0     |
| 1-4   | 7               | 5      | 4      | 10     | 4      | 3      | 7      | 1      | 0      | 1      | 0     | 0      | 6      | 2     | 0     | 1     | 1     |
| 5-9   | 3               | 6      | 0      | 4      | 10     | 7      | 4      | 1      | 2      | 2      | 1     | 6      | 1      | 4     | 3     | 6     | 1     |
| 10-14 | 9               | 15     | 29     | 41     | 30     | 20     | 11     | 12     | 12     | 12     | 9     | 11     | 12     | 4     | 17    | 17    | 10    |
| 15-19 | 1,106           | 1,653  | 2,031  | 2,325  | 2,175  | 1,506  | 1,215  | 935    | 894    | 818    | 709   | 724    | 834    | 796   | 919   | 868   | 640   |
| 20-24 | 3,024           | 4,303  | 5,027  | 5,357  | 5,210  | 4,181  | 3,500  | 2,769  | 2,398  | 2,222  | 2,025 | 2,139  | 2,028  | 1,946 | 2,092 | 2,187 | 1,922 |
| 25-29 | 2,875           | 3,971  | 4,866  | 5,011  | 4,544  | 3,766  | 3,293  | 2,668  | 2,391  | 2,144  | 1,900 | 2,241  | 2,094  | 1,866 | 1,867 | 1,886 | 1,752 |
| 30-34 | 1,942           | 2,796  | 3,464  | 3,569  | 3,489  | 3,013  | 2,598  | 2,183  | 2,004  | 1,740  | 1,500 | 1,709  | 1,673  | 1,461 | 1,459 | 1,500 | 1,342 |
| 35-39 | 1,243           | 1,857  | 2,270  | 2,373  | 2,218  | 2,010  | 1,754  | 1,540  | 1,367  | 1,279  | 1,196 | 1,375  | 1,392  | 1,191 | 1,165 | 1,187 | 1,029 |
| 40-44 | 676             | 984    | 1,278  | 1,435  | 1,339  | 1,257  | 1,120  | 973    | 865    | 878    | 828   | 882    | 948    | 863   | 842   | 906   | 839   |
| 45-49 | 465             | 611    | 752    | 832    | 698    | 704    | 636    | 544    | 550    | 487    | 528   | 545    | 598    | 512   | 526   | 580   | 534   |
| 50-54 | 265             | 416    | 564    | 563    | 513    | 469    | 427    | 361    | 315    | 282    | 258   | 339    | 331    | 289   | 285   | 330   | 308   |
| 55-59 | 124             | 188    | 210    | 225    | 260    | 291    | 274    | 293    | 221    | 205    | 178   | 183    | 165    | 145   | 141   | 176   | 143   |
| 60-64 | 61              | 79     | 106    | 114    | 115    | 119    | 114    | 107    | 79     | 95     | 83    | 109    | 113    | 93    | 94    | 98    | 105   |
| 65-69 | 31              | 26     | 37     | 42     | 45     | 45     | 32     | 45     | 36     | 33     | 38    | 41     | 34     | 56    | 46    | 38    | 47    |
| 70歳以上 | 16              | 15     | 24     | 20     | 46     | 35     | 17     | 36     | 23     | 20     | 32    | 21     | 18     | 20    | 31    | 23    | 25    |

男性

|       | 1999<br>(4-12月) | 2000   | 2001   | 2002   | 2003   | 2004   | 2005   | 2006   | 2007  | 2008  | 2009  | 2010  | 2011  | 2012  | 2013  | 2014  | 2015  |
|-------|-----------------|--------|--------|--------|--------|--------|--------|--------|-------|-------|-------|-------|-------|-------|-------|-------|-------|
| 総数    | 10,115          | 14,196 | 17,205 | 17,591 | 16,170 | 14,299 | 12,374 | 10,236 | 9,104 | 8,203 | 7,358 | 8,453 | 8,076 | 7,307 | 7,591 | 7,710 | 6,905 |
| 0歳    | 0               | 0      | 0      | 0      | 1      | 0      | 0      | 0      | 0     | 0     | 0     | 2     | 0     | 0     | 0     | 1     | 0     |
| 1-4   | 1               | 2      | 0      | 1      | 0      | 0      | 1      | 0      | 0     | 0     | 0     | 0     | 0     | 0     | 0     | 0     | 1     |
| 5-9   | 0               | 1      | 0      | 0      | 2      | 0      | 0      | 0      | 0     | 0     | 0     | 1     | 0     | 0     | 0     | 0     | 0     |
| 10-14 | 3               | 7      | 14     | 13     | 10     | 5      | 1      | 6      | 6     | 6     | 2     | 1     | 4     | 1     | 4     | 6     | 2     |
| 15-19 | 747             | 1,081  | 1,286  | 1,437  | 1,234  | 893    | 709    | 581    | 536   | 483   | 421   | 415   | 451   | 429   | 537   | 528   | 394   |
| 20-24 | 2,438           | 3,340  | 3,933  | 3,959  | 3,728  | 3,176  | 2,692  | 2,090  | 1,793 | 1,615 | 1,413 | 1,558 | 1,389 | 1,404 | 1,478 | 1,586 | 1,379 |
| 25-29 | 2,495           | 3,414  | 4,102  | 4,060  | 3,631  | 3,147  | 2,786  | 2,269  | 1,976 | 1,753 | 1,502 | 1,832 | 1,637 | 1,457 | 1,504 | 1,480 | 1,363 |
| 30-34 | 1,769           | 2,507  | 3,062  | 3,053  | 2,922  | 2,615  | 2,258  | 1,861  | 1,725 | 1,468 | 1,251 | 1,505 | 1,410 | 1,233 | 1,259 | 1,253 | 1,141 |
| 35-39 | 1,136           | 1,684  | 2,065  | 2,122  | 1,947  | 1,809  | 1,550  | 1,338  | 1,206 | 1,113 | 1,029 | 1,206 | 1,214 | 1,029 | 1,041 | 1,001 | 879   |
| 40-44 | 639             | 919    | 1,184  | 1,288  | 1,195  | 1,139  | 1,004  | 861    | 769   | 780   | 745   | 813   | 842   | 760   | 759   | 787   | 713   |
| 45-49 | 441             | 565    | 708    | 783    | 632    | 650    | 595    | 484    | 513   | 433   | 474   | 500   | 532   | 461   | 481   | 499   | 470   |
| 50-54 | 237             | 384    | 507    | 512    | 459    | 422    | 379    | 326    | 266   | 248   | 235   | 310   | 301   | 257   | 248   | 284   | 271   |
| 55-59 | 110             | 178    | 197    | 203    | 237    | 264    | 250    | 254    | 197   | 180   | 161   | 157   | 149   | 135   | 127   | 146   | 126   |
| 60-64 | 56              | 76     | 94     | 102    | 95     | 107    | 103    | 96     | 67    | 83    | 72    | 101   | 103   | 83    | 87    | 87    | 96    |
| 65-69 | 30              | 23     | 29     | 39     | 35     | 41     | 30     | 36     | 31    | 28    | 32    | 38    | 31    | 45    | 40    | 34    | 46    |
| 70歳以上 | 13              | 15     | 24     | 19     | 42     | 31     | 16     | 34     | 19    | 13    | 21    | 14    | 13    | 13    | 26    | 18    | 24    |

女性

|       | 1999<br>(4-12月) | 2000  | 2001  | 2002  | 2003  | 2004  | 2005  | 2006  | 2007  | 2008  | 2009  | 2010  | 2011  | 2012  | 2013  | 2014  | 2015  |
|-------|-----------------|-------|-------|-------|-------|-------|-------|-------|-------|-------|-------|-------|-------|-------|-------|-------|-------|
| 総数    | 1,732           | 2,730 | 3,457 | 4,330 | 4,527 | 3,127 | 2,628 | 2,232 | 2,053 | 2,015 | 1,927 | 1,874 | 2,171 | 1,941 | 1,897 | 2,095 | 1,793 |
| 0歳    | 0               | 1     | 0     | 0     | 0     | 0     | 0     | 0     | 0     | 0     | 0     | 0     | 0     | 0     | 1     | 1     | 0     |
| 1-4   | 6               | 3     | 4     | 9     | 4     | 3     | 6     | 1     | 0     | 1     | 0     | 0     | 6     | 2     | 0     | 1     | 0     |
| 5-9   | 3               | 5     | 0     | 4     | 8     | 7     | 4     | 1     | 2     | 2     | 1     | 5     | 1     | 4     | 3     | 6     | 1     |
| 10-14 | 6               | 8     | 15    | 28    | 20    | 15    | 10    | 6     | 6     | 6     | 7     | 10    | 8     | 3     | 13    | 11    | 8     |
| 15-19 | 359             | 572   | 745   | 888   | 941   | 613   | 506   | 354   | 358   | 335   | 288   | 309   | 383   | 367   | 382   | 340   | 246   |
| 20-24 | 586             | 963   | 1,094 | 1,398 | 1,482 | 1,005 | 808   | 679   | 605   | 607   | 612   | 581   | 639   | 542   | 614   | 601   | 543   |
| 25-29 | 380             | 557   | 764   | 951   | 913   | 619   | 507   | 399   | 415   | 391   | 398   | 409   | 457   | 409   | 363   | 406   | 389   |
| 30-34 | 173             | 289   | 402   | 516   | 567   | 398   | 340   | 322   | 279   | 272   | 249   | 204   | 263   | 228   | 200   | 247   | 201   |
| 35-39 | 107             | 173   | 205   | 251   | 271   | 201   | 204   | 202   | 161   | 166   | 167   | 169   | 178   | 162   | 124   | 186   | 150   |
| 40-44 | 37              | 65    | 94    | 147   | 144   | 118   | 116   | 112   | 96    | 98    | 83    | 69    | 106   | 103   | 83    | 119   | 126   |
| 45-49 | 24              | 46    | 44    | 49    | 66    | 54    | 41    | 60    | 37    | 54    | 54    | 45    | 66    | 51    | 45    | 81    | 64    |
| 50-54 | 28              | 32    | 57    | 51    | 54    | 47    | 48    | 35    | 49    | 34    | 23    | 29    | 30    | 32    | 37    | 46    | 37    |
| 55-59 | 14              | 10    | 13    | 22    | 23    | 27    | 24    | 39    | 24    | 25    | 17    | 26    | 16    | 10    | 14    | 30    | 17    |
| 60-64 | 5               | 3     | 12    | 12    | 20    | 12    | 11    | 11    | 12    | 12    | 11    | 8     | 10    | 10    | 7     | 11    | 9     |
| 65-69 | 1               | 3     | 8     | 3     | 10    | 4     | 2     | 9     | 5     | 5     | 6     | 3     | 3     | 11    | 6     | 4     | 1     |
| 70歳以上 | 3               | 0     | 0     | 1     | 4     | 4     | 1     | 2     | 4     | 7     | 11    | 7     | 5     | 7     | 5     | 5     | 1     |

出典: 国立感染症研究所 感染症情報センター 感染症発生動向調査

表 3-2-2. 淋菌感染症:年齢別・性別 (定点当たり報告数)

定点当たり報告数

全体

|       | 1999<br>(4-12月) | 2000  | 2001  | 2002  | 2003  | 2004  | 2005  | 2006  | 2007  | 2008  | 2009 | 2010  | 2011  | 2012 | 2013 | 2014  | 2015 |
|-------|-----------------|-------|-------|-------|-------|-------|-------|-------|-------|-------|------|-------|-------|------|------|-------|------|
| 総数    | 13.86           | 18.87 | 22.68 | 23.91 | 22.50 | 19.02 | 16.11 | 13.18 | 11.53 | 10.52 | 9.66 | 10.70 | 10.60 | 9.52 | 9.74 | 10.06 | 8.88 |
| 0歳    | 0.00            | 0.00  | 0.00  | 0.00  | 0.00  | 0.00  | 0.00  | 0.00  | 0.00  | 0.00  | 0.00 | 0.00  | 0.00  | 0.00 | 0.00 | 0.00  | 0.00 |
| 1-4   | 0.01            | 0.01  | 0.00  | 0.01  | 0.00  | 0.00  | 0.01  | 0.00  | 0.00  | 0.00  | 0.00 | 0.00  | 0.01  | 0.00 | 0.00 | 0.00  | 0.00 |
| 5-9   | 0.00            | 0.01  | -     | 0.00  | 0.01  | 0.01  | 0.00  | 0.00  | 0.00  | 0.00  | 0.00 | 0.01  | 0.00  | 0.00 | 0.00 | 0.01  | 0.00 |
| 10-14 | 0.01            | 0.02  | 0.03  | 0.04  | 0.03  | 0.02  | 0.01  | 0.01  | 0.01  | 0.01  | 0.01 | 0.01  | 0.01  | 0.00 | 0.02 | 0.02  | 0.01 |
| 15-19 | 1.29            | 1.84  | 2.23  | 2.54  | 2.36  | 1.64  | 1.31  | 0.99  | 0.92  | 0.84  | 0.74 | 0.75  | 0.86  | 0.82 | 0.94 | 0.89  | 0.65 |
| 20-24 | 3.54            | 4.80  | 5.52  | 5.84  | 5.66  | 4.56  | 3.76  | 2.93  | 2.48  | 2.29  | 2.11 | 2.22  | 2.10  | 2.00 | 2.15 | 2.24  | 1.96 |
| 25-29 | 3.36            | 4.43  | 5.34  | 5.46  | 4.94  | 4.11  | 3.54  | 2.82  | 2.47  | 2.21  | 1.98 | 2.32  | 2.17  | 1.92 | 1.92 | 1.93  | 1.79 |
| 30-34 | 2.27            | 3.12  | 3.80  | 3.89  | 3.79  | 3.29  | 2.79  | 2.31  | 2.07  | 1.79  | 1.56 | 1.77  | 1.73  | 1.50 | 1.50 | 1.54  | 1.37 |
| 35-39 | 1.45            | 2.07  | 2.49  | 2.59  | 2.41  | 2.19  | 1.88  | 1.63  | 1.41  | 1.32  | 1.24 | 1.42  | 1.44  | 1.23 | 1.20 | 1.22  | 1.05 |
| 40-44 | 0.79            | 1.10  | 1.40  | 1.56  | 1.46  | 1.37  | 1.20  | 1.03  | 0.89  | 0.90  | 0.86 | 0.91  | 0.98  | 0.89 | 0.86 | 0.93  | 0.86 |
| 45-49 | 0.54            | 0.68  | 0.83  | 0.91  | 0.76  | 0.77  | 0.68  | 0.58  | 0.57  | 0.50  | 0.55 | 0.56  | 0.62  | 0.53 | 0.54 | 0.59  | 0.54 |
| 50-54 | 0.31            | 0.46  | 0.62  | 0.61  | 0.56  | 0.51  | 0.46  | 0.38  | 0.33  | 0.29  | 0.27 | 0.35  | 0.34  | 0.30 | 0.29 | 0.34  | 0.31 |
| 55-59 | 0.15            | 0.21  | 0.23  | 0.25  | 0.28  | 0.32  | 0.29  | 0.31  | 0.23  | 0.21  | 0.19 | 0.19  | 0.17  | 0.15 | 0.14 | 0.18  | 0.15 |
| 60-64 | 0.07            | 0.09  | 0.12  | 0.12  | 0.13  | 0.13  | 0.12  | 0.11  | 0.08  | 0.10  | 0.09 | 0.11  | 0.12  | 0.10 | 0.10 | 0.10  | 0.11 |
| 65-69 | 0.04            | 0.03  | 0.04  | 0.05  | 0.05  | 0.05  | 0.03  | 0.05  | 0.04  | 0.03  | 0.04 | 0.04  | 0.04  | 0.06 | 0.05 | 0.04  | 0.05 |
| 70歳以上 | 0.02            | 0.02  | 0.03  | 0.02  | 0.05  | 0.04  | 0.02  | 0.04  | 0.02  | 0.02  | 0.03 | 0.02  | 0.02  | 0.02 | 0.03 | 0.02  | 0.03 |

男性

|       | 1999<br>(4-12月) | 2000  | 2001  | 2002  | 2003  | 2004  | 2005  | 2006  | 2007 | 2008 | 2009 | 2010 | 2011 | 2012 | 2013 | 2014 | 2015 |
|-------|-----------------|-------|-------|-------|-------|-------|-------|-------|------|------|------|------|------|------|------|------|------|
| 総数    | 11.83           | 15.83 | 18.89 | 19.18 | 17.58 | 15.61 | 13.29 | 10.82 | 9.40 | 8.45 | 7.66 | 8.76 | 8.35 | 7.53 | 7.79 | 7.91 | 7.05 |
| 0歳    | 0.00            | 0.00  | 0.00  | 0.00  | 0.00  | 0.00  | 0.00  | 0.00  | 0.00 | 0.00 | 0.00 | 0.00 | 0.00 | 0.00 | 0.00 | 0.00 | 0.00 |
| 1-4   | 0.00            | 0.00  | 0.00  | 0.00  | 0.00  | 0.00  | 0.00  | 0.00  | 0.00 | 0.00 | 0.00 | 0.00 | 0.00 | 0.00 | 0.00 | 0.00 | 0.00 |
| 5-9   | 0.00            | 0.00  | 0.00  | 0.00  | 0.00  | 0.00  | 0.00  | 0.00  | 0.00 | 0.00 | 0.00 | 0.00 | 0.00 | 0.00 | 0.00 | 0.00 | 0.00 |
| 10-14 | 0.00            | 0.01  | 0.02  | 0.01  | 0.01  | 0.01  | 0.00  | 0.01  | 0.01 | 0.01 | 0.00 | 0.00 | 0.00 | 0.00 | 0.00 | 0.01 | 0.00 |
| 15-19 | 0.87            | 1.21  | 1.41  | 1.57  | 1.34  | 0.97  | 0.76  | 0.61  | 0.55 | 0.50 | 0.44 | 0.43 | 0.47 | 0.44 | 0.55 | 0.54 | 0.40 |
| 20-24 | 2.85            | 3.72  | 4.32  | 4.32  | 4.05  | 3.47  | 2.89  | 2.21  | 1.85 | 1.66 | 1.47 | 1.61 | 1.44 | 1.45 | 1.52 | 1.63 | 1.41 |
| 25-29 | 2.92            | 3.81  | 4.50  | 4.43  | 3.95  | 3.44  | 2.99  | 2.40  | 2.04 | 1.81 | 1.56 | 1.90 | 1.69 | 1.50 | 1.54 | 1.52 | 1.39 |
| 30-34 | 2.07            | 2.79  | 3.36  | 3.33  | 3.18  | 2.85  | 2.43  | 1.97  | 1.78 | 1.51 | 1.30 | 1.56 | 1.46 | 1.27 | 1.29 | 1.29 | 1.16 |
| 35-39 | 1.33            | 1.88  | 2.27  | 2.31  | 2.12  | 1.97  | 1.66  | 1.41  | 1.25 | 1.15 | 1.07 | 1.25 | 1.26 | 1.06 | 1.07 | 1.03 | 0.90 |
| 40-44 | 0.75            | 1.02  | 1.30  | 1.40  | 1.30  | 1.24  | 1.08  | 0.91  | 0.79 | 0.80 | 0.78 | 0.84 | 0.87 | 0.78 | 0.78 | 0.81 | 0.73 |
| 45-49 | 0.52            | 0.63  | 0.78  | 0.85  | 0.69  | 0.71  | 0.64  | 0.51  | 0.53 | 0.45 | 0.49 | 0.52 | 0.55 | 0.47 | 0.49 | 0.51 | 0.48 |
| 50-54 | 0.28            | 0.43  | 0.56  | 0.56  | 0.50  | 0.46  | 0.41  | 0.34  | 0.27 | 0.26 | 0.24 | 0.32 | 0.31 | 0.26 | 0.25 | 0.29 | 0.28 |
| 55-59 | 0.13            | 0.20  | 0.22  | 0.22  | 0.26  | 0.29  | 0.27  | 0.27  | 0.20 | 0.19 | 0.17 | 0.16 | 0.15 | 0.14 | 0.13 | 0.15 | 0.13 |
| 60-64 | 0.07            | 0.08  | 0.10  | 0.11  | 0.10  | 0.12  | 0.11  | 0.10  | 0.07 | 0.09 | 0.07 | 0.10 | 0.11 | 0.09 | 0.09 | 0.09 | 0.10 |
| 65-69 | 0.04            | 0.03  | 0.03  | 0.04  | 0.04  | 0.04  | 0.03  | 0.04  | 0.03 | 0.03 | 0.03 | 0.04 | 0.03 | 0.05 | 0.04 | 0.03 | 0.05 |
| 70歳以上 | 0.02            | 0.02  | 0.03  | 0.02  | 0.05  | 0.03  | 0.02  | 0.04  | 0.02 | 0.01 | 0.02 | 0.01 | 0.01 | 0.01 | 0.03 | 0.02 | 0.02 |

女性

|       | 1999<br>(4-12月) | 2000 | 2001 | 2002 | 2003 | 2004 | 2005 | 2006 | 2007 | 2008 | 2009 | 2010 | 2011 | 2012 | 2013 | 2014 | 2015 |
|-------|-----------------|------|------|------|------|------|------|------|------|------|------|------|------|------|------|------|------|
| 総数    | 2.03            | 3.04 | 3.79 | 4.72 | 4.92 | 3.41 | 2.82 | 2.36 | 2.12 | 2.08 | 2.01 | 1.94 | 2.25 | 2.00 | 1.95 | 2.15 | 1.83 |
| 0歳    | 0.00            | 0.00 | 0.00 | 0.00 | 0.00 | 0.00 | 0.00 | 0.00 | 0.00 | 0.00 | 0.00 | 0.00 | 0.00 | 0.00 | 0.00 | 0.00 | 0.00 |
| 1-4   | 0.01            | 0.00 | 0.00 | 0.01 | 0.00 | 0.00 | 0.01 | 0.00 | 0.00 | 0.00 | 0.00 | 0.00 | 0.01 | 0.00 | 0.00 | 0.00 | 0.00 |
| 5-9   | 0.00            | 0.01 | 0.00 | 0.00 | 0.01 | 0.01 | 0.00 | 0.00 | 0.00 | 0.00 | 0.00 | 0.01 | 0.00 | 0.00 | 0.00 | 0.01 | 0.00 |
| 10-14 | 0.01            | 0.01 | 0.02 | 0.03 | 0.02 | 0.02 | 0.01 | 0.01 | 0.01 | 0.01 | 0.01 | 0.01 | 0.01 | 0.00 | 0.01 | 0.01 | 0.01 |
| 15-19 | 0.42            | 0.64 | 0.82 | 0.97 | 1.02 | 0.67 | 0.54 | 0.37 | 0.37 | 0.35 | 0.30 | 0.32 | 0.40 | 0.38 | 0.39 | 0.35 | 0.25 |
| 20-24 | 0.69            | 1.07 | 1.20 | 1.52 | 1.61 | 1.10 | 0.87 | 0.72 | 0.63 | 0.63 | 0.64 | 0.60 | 0.66 | 0.56 | 0.63 | 0.62 | 0.55 |
| 25-29 | 0.44            | 0.62 | 0.84 | 1.04 | 0.99 | 0.68 | 0.54 | 0.42 | 0.43 | 0.40 | 0.41 | 0.42 | 0.47 | 0.42 | 0.37 | 0.42 | 0.40 |
| 30-34 | 0.20            | 0.32 | 0.44 | 0.56 | 0.62 | 0.43 | 0.37 | 0.34 | 0.29 | 0.28 | 0.26 | 0.21 | 0.27 | 0.23 | 0.21 | 0.25 | 0.21 |
| 35-39 | 0.13            | 0.19 | 0.23 | 0.27 | 0.29 | 0.22 | 0.22 | 0.21 | 0.17 | 0.17 | 0.17 | 0.18 | 0.18 | 0.17 | 0.13 | 0.19 | 0.15 |
| 40-44 | 0.04            | 0.07 | 0.10 | 0.16 | 0.16 | 0.13 | 0.12 | 0.12 | 0.10 | 0.10 | 0.09 | 0.07 | 0.11 | 0.11 | 0.09 | 0.12 | 0.13 |
| 45-49 | 0.03            | 0.05 | 0.05 | 0.05 | 0.07 | 0.06 | 0.04 | 0.06 | 0.04 | 0.06 | 0.06 | 0.05 | 0.07 | 0.05 | 0.05 | 0.08 | 0.07 |
| 50-54 | 0.03            | 0.04 | 0.06 | 0.06 | 0.06 | 0.05 | 0.05 | 0.04 | 0.05 | 0.04 | 0.02 | 0.03 | 0.03 | 0.03 | 0.04 | 0.05 | 0.04 |
| 55-59 | 0.02            | 0.01 | 0.01 | 0.02 | 0.03 | 0.03 | 0.03 | 0.04 | 0.02 | 0.03 | 0.02 | 0.03 | 0.02 | 0.01 | 0.01 | 0.03 | 0.02 |
| 60-64 | 0.01            | 0.00 | 0.01 | 0.01 | 0.02 | 0.01 | 0.01 | 0.01 | 0.01 | 0.01 | 0.01 | 0.01 | 0.01 | 0.01 | 0.01 | 0.01 | 0.01 |
| 65-69 | 0.00            | 0.00 | 0.01 | 0.00 | 0.01 | 0.00 | 0.00 | 0.01 | 0.01 | 0.01 | 0.01 | 0.00 | 0.00 | 0.01 | 0.01 | 0.00 | 0.00 |
| 70歳以上 | 0.00            | 0.00 | 0.00 | 0.00 | 0.00 | 0.00 | 0.00 | 0.00 | 0.00 | 0.01 | 0.01 | 0.01 | 0.01 | 0.01 | 0.01 | 0.01 | 0.00 |

出典: 国立感染症研究所 感染症情報センター 感染症発生動向調査

表 3-3-1. 性器ペルパスウイルス感染症:年齢別・性別 (報告数)

報告数

| 全体    |                 |       |       |       |       |       |        |        |       |       |       |       |       |       |       |       |       |
|-------|-----------------|-------|-------|-------|-------|-------|--------|--------|-------|-------|-------|-------|-------|-------|-------|-------|-------|
|       | 1999<br>(4-12月) | 2000  | 2001  | 2002  | 2003  | 2004  | 2005   | 2006   | 2007  | 2008  | 2009  | 2010  | 2011  | 2012  | 2013  | 2014  | 2015  |
| 総数    | 6,566           | 8,946 | 9,314 | 9,666 | 9,832 | 9,777 | 10,258 | 10,447 | 9,223 | 8,292 | 7,760 | 8,420 | 8,240 | 8,637 | 8,778 | 8,653 | 8,974 |
| 0歳    | 1               | 1     | 1     | 2     | 0     | 0     | 2      | 1      | 0     | 0     | 0     | 1     | 0     | 2     | 0     | 0     | 0     |
| 1-4   | 4               | 6     | 5     | 5     | 2     | 7     | 8      | 8      | 2     | 3     | 2     | 4     | 2     | 2     | 3     | 2     | 3     |
| 5-9   | 6               | 4     | 8     | 5     | 4     | 4     | 4      | 7      | 13    | 3     | 6     | 1     | 3     | 4     | 3     | 7     | 3     |
| 10-14 | 8               | 13    | 15    | 15    | 18    | 12    | 11     | 12     | 17    | 9     | 11    | 12    | 9     | 12    | 13    | 10    | 11    |
| 15-19 | 327             | 462   | 509   | 518   | 550   | 503   | 477    | 430    | 468   | 336   | 320   | 332   | 350   | 331   | 315   | 314   | 277   |
| 20-24 | 1,073           | 1,503 | 1,601 | 1,620 | 1,605 | 1,662 | 1,615  | 1,582  | 1,409 | 1,308 | 1,161 | 1,238 | 1,100 | 1,154 | 1,151 | 1,047 | 1,146 |
| 25-29 | 1,140           | 1,630 | 1,711 | 1,747 | 1,727 | 1,617 | 1,735  | 1,762  | 1,567 | 1,411 | 1,285 | 1,395 | 1,284 | 1,402 | 1,383 | 1,278 | 1,357 |
| 30-34 | 948             | 1,286 | 1,348 | 1,415 | 1,391 | 1,406 | 1,510  | 1,609  | 1,422 | 1,267 | 1,138 | 1,237 | 1,297 | 1,236 | 1,288 | 1,226 | 1,228 |
| 35-39 | 731             | 969   | 1,034 | 1,054 | 1,089 | 1,139 | 1,139  | 1,193  | 1,057 | 956   | 900   | 973   | 1,028 | 1,062 | 1,065 | 1,094 | 1,119 |
| 40-44 | 491             | 689   | 702   | 705   | 829   | 788   | 936    | 951    | 832   | 753   | 685   | 780   | 785   | 905   | 885   | 919   | 939   |
| 45-49 | 429             | 558   | 554   | 517   | 589   | 552   | 638    | 697    | 623   | 512   | 558   | 568   | 560   | 641   | 660   | 699   | 773   |
| 50-54 | 421             | 581   | 606   | 638   | 589   | 593   | 589    | 566    | 472   | 447   | 428   | 512   | 521   | 482   | 575   | 600   | 628   |
| 55-59 | 293             | 359   | 323   | 420   | 457   | 511   | 539    | 546    | 482   | 429   | 368   | 372   | 331   | 377   | 387   | 385   | 465   |
| 60-64 | 251             | 340   | 322   | 359   | 305   | 344   | 339    | 380    | 281   | 308   | 319   | 344   | 330   | 360   | 364   | 306   | 321   |
| 65-69 | 218             | 241   | 252   | 284   | 281   | 251   | 262    | 236    | 199   | 175   | 212   | 233   | 237   | 213   | 248   | 274   | 279   |
| 70歳以上 | 225             | 304   | 323   | 362   | 396   | 388   | 454    | 467    | 379   | 375   | 367   | 418   | 403   | 454   | 438   | 492   | 425   |
| 男性    |                 |       |       |       |       |       |        |        |       |       |       |       |       |       |       |       |       |
|       | 1999<br>(4-12月) | 2000  | 2001  | 2002  | 2003  | 2004  | 2005   | 2006   | 2007  | 2008  | 2009  | 2010  | 2011  | 2012  | 2013  | 2014  | 2015  |
| 総数    | 2,975           | 3,907 | 3,957 | 4,074 | 4,075 | 3,874 | 4,129  | 4,311  | 3,757 | 3,383 | 3,078 | 3,272 | 3,292 | 3,399 | 3,493 | 3,293 | 3,540 |
| 0歳    | 1               | 0     | 0     | 1     | 0     | 0     | 1      | 0      | 0     | 0     | 0     | 0     | 0     | 1     | 0     | 0     | 0     |
| 1-4   | 1               | 2     | 3     | 2     | 1     | 3     | 2      | 4      | 0     | 1     | 1     | 1     | 1     | 1     | 2     | 0     | 2     |
| 5-9   | 2               | 1     | 3     | 2     | 1     | 4     | 3      | 3      | 5     | 1     | 3     | 1     | 2     | 1     | 0     | 2     | 1     |
| 10-14 | 2               | 1     | 4     | 1     | 6     | 3     | 2      | 1      | 5     | 1     | 3     | 3     | 4     | 1     | 5     | 4     | 2     |
| 15-19 | 86              | 113   | 117   | 118   | 115   | 86    | 86     | 80     | 86    | 65    | 74    | 73    | 71    | 63    | 83    | 57    | 64    |
| 20-24 | 342             | 411   | 463   | 453   | 463   | 421   | 417    | 450    | 371   | 350   | 315   | 312   | 281   | 323   | 310   | 267   | 325   |
| 25-29 | 423             | 592   | 616   | 593   | 563   | 511   | 601    | 648    | 571   | 522   | 458   | 459   | 431   | 467   | 475   | 414   | 455   |
| 30-34 | 458             | 623   | 608   | 635   | 559   | 564   | 630    | 686    | 598   | 546   | 488   | 518   | 536   | 508   | 525   | 442   | 495   |
| 35-39 | 418             | 524   | 550   | 577   | 581   | 583   | 563    | 563    | 528   | 460   | 409   | 436   | 469   | 472   | 468   | 474   | 507   |
| 40-44 | 299             | 428   | 412   | 418   | 485   | 464   | 486    | 512    | 446   | 441   | 356   | 390   | 394   | 438   | 440   | 442   | 430   |
| 45-49 | 236             | 301   | 297   | 284   | 348   | 307   | 333    | 362    | 346   | 284   | 293   | 301   | 297   | 328   | 340   | 347   | 404   |
| 50-54 | 242             | 324   | 311   | 334   | 290   | 284   | 287    | 296    | 218   | 205   | 190   | 256   | 258   | 233   | 266   | 271   | 284   |
| 55-59 | 141             | 185   | 154   | 211   | 243   | 242   | 263    | 263    | 241   | 181   | 168   | 164   | 147   | 167   | 162   | 169   | 212   |
| 60-64 | 133             | 158   | 170   | 161   | 133   | 137   | 153    | 173    | 128   | 134   | 138   | 149   | 172   | 162   | 147   | 121   | 139   |
| 65-69 | 98              | 116   | 107   | 127   | 113   | 101   | 103    | 92     | 80    | 73    | 71    | 90    | 88    | 77    | 94    | 134   | 105   |
| 70歳以上 | 93              | 128   | 142   | 157   | 174   | 164   | 199    | 178    | 134   | 119   | 111   | 119   | 141   | 157   | 176   | 149   | 115   |
| 女性    |                 |       |       |       |       |       |        |        |       |       |       |       |       |       |       |       |       |
|       | 1999<br>(4-12月) | 2000  | 2001  | 2002  | 2003  | 2004  | 2005   | 2006   | 2007  | 2008  | 2009  | 2010  | 2011  | 2012  | 2013  | 2014  | 2015  |
| 総数    | 3,591           | 5,039 | 5,357 | 5,592 | 5,757 | 5,903 | 6,129  | 6,136  | 5,466 | 4,909 | 4,682 | 5,148 | 4,948 | 5,238 | 5,285 | 5,360 | 5,434 |
| 0歳    | 0               | 1     | 1     | 1     | 0     | 0     | 1      | 1      | 0     | 0     | 0     | 1     | 0     | 1     | 0     | 0     | 0     |
| 1-4   | 3               | 4     | 2     | 3     | 1     | 4     | 6      | 4      | 2     | 2     | 1     | 3     | 1     | 1     | 1     | 2     | 1     |
| 5-9   | 4               | 3     | 5     | 3     | 3     | 0     | 1      | 4      | 8     | 2     | 3     | 0     | 1     | 3     | 3     | 5     | 2     |
| 10-14 | 6               | 12    | 11    | 14    | 12    | 9     | 9      | 11     | 12    | 8     | 8     | 9     | 5     | 11    | 8     | 6     | 9     |
| 15-19 | 241             | 349   | 392   | 400   | 435   | 417   | 391    | 350    | 382   | 271   | 246   | 259   | 279   | 268   | 232   | 257   | 213   |
| 20-24 | 731             | 1,092 | 1,138 | 1,167 | 1,142 | 1,241 | 1,198  | 1,132  | 1,038 | 958   | 846   | 926   | 819   | 831   | 841   | 780   | 821   |
| 25-29 | 717             | 1,038 | 1,095 | 1,154 | 1,164 | 1,106 | 1,134  | 1,114  | 996   | 889   | 827   | 936   | 853   | 935   | 908   | 864   | 902   |
| 30-34 | 490             | 663   | 740   | 780   | 832   | 842   | 880    | 923    | 824   | 721   | 650   | 719   | 761   | 728   | 763   | 784   | 733   |
| 35-39 | 313             | 445   | 484   | 477   | 508   | 556   | 576    | 630    | 529   | 496   | 491   | 537   | 559   | 590   | 597   | 620   | 612   |
| 40-44 | 192             | 261   | 290   | 287   | 344   | 324   | 450    | 439    | 386   | 312   | 329   | 390   | 391   | 467   | 445   | 477   | 509   |
| 45-49 | 193             | 257   | 257   | 233   | 241   | 245   | 305    | 335    | 277   | 228   | 265   | 267   | 263   | 313   | 320   | 352   | 369   |
| 50-54 | 179             | 257   | 295   | 304   | 299   | 309   | 302    | 270    | 254   | 242   | 238   | 256   | 263   | 249   | 309   | 329   | 344   |
| 55-59 | 152             | 174   | 169   | 209   | 214   | 269   | 276    | 283    | 241   | 248   | 200   | 208   | 184   | 210   | 225   | 216   | 253   |
| 60-64 | 118             | 182   | 152   | 198   | 172   | 207   | 186    | 207    | 153   | 174   | 181   | 195   | 158   | 198   | 217   | 185   | 182   |
| 65-69 | 120             | 125   | 145   | 157   | 168   | 150   | 159    | 144    | 119   | 102   | 141   | 143   | 149   | 136   | 154   | 140   | 174   |
| 70歳以上 | 132             | 176   | 181   | 205   | 222   | 224   | 255    | 289    | 245   | 256   | 256   | 299   | 262   | 297   | 262   | 343   | 310   |

出典:国立感染症研究所 感染症情報センター 感染症発生動向調査

表 3-3-2. 性器ペルパスウイルス感染症:年齢別・性別 (定点当たり報告数)

定点当たり報告数

全体

|       | 1999<br>(4-12月) | 2000 | 2001  | 2002  | 2003  | 2004  | 2005  | 2006  | 2007 | 2008 | 2009 | 2010 | 2011 | 2012 | 2013 | 2014 | 2015 |
|-------|-----------------|------|-------|-------|-------|-------|-------|-------|------|------|------|------|------|------|------|------|------|
| 総数    | 7.68            | 9.97 | 10.22 | 10.54 | 10.69 | 10.67 | 11.02 | 11.04 | 9.53 | 8.54 | 8.07 | 8.73 | 8.52 | 8.89 | 9.01 | 8.87 | 9.16 |
| 0歳    | 0.00            | 0.00 | 0.00  | 0.00  | 0.00  | 0.00  | 0.00  | 0.00  | 0.00 | 0.00 | 0.00 | 0.00 | 0.00 | 0.00 | 0.00 | 0.00 | 0.00 |
| 1-4   | 0.00            | 0.01 | 0.01  | 0.01  | 0.00  | 0.01  | 0.01  | 0.01  | 0.00 | 0.00 | 0.00 | 0.00 | 0.00 | 0.00 | 0.00 | 0.00 | 0.00 |
| 5-9   | 0.01            | 0.00 | 0.01  | 0.01  | 0.00  | 0.00  | 0.00  | 0.01  | 0.01 | 0.00 | 0.01 | 0.00 | 0.00 | 0.00 | 0.00 | 0.01 | 0.00 |
| 10-14 | 0.01            | 0.01 | 0.02  | 0.02  | 0.02  | 0.01  | 0.01  | 0.01  | 0.02 | 0.01 | 0.01 | 0.01 | 0.01 | 0.01 | 0.01 | 0.01 | 0.01 |
| 15-19 | 0.38            | 0.52 | 0.56  | 0.56  | 0.60  | 0.55  | 0.51  | 0.45  | 0.48 | 0.35 | 0.33 | 0.34 | 0.36 | 0.34 | 0.32 | 0.32 | 0.28 |
| 20-24 | 1.25            | 1.68 | 1.76  | 1.77  | 1.74  | 1.81  | 1.73  | 1.67  | 1.46 | 1.35 | 1.21 | 1.28 | 1.14 | 1.19 | 1.18 | 1.07 | 1.17 |
| 25-29 | 1.33            | 1.82 | 1.88  | 1.91  | 1.88  | 1.77  | 1.86  | 1.86  | 1.62 | 1.45 | 1.34 | 1.45 | 1.33 | 1.44 | 1.42 | 1.31 | 1.38 |
| 30-34 | 1.11            | 1.43 | 1.48  | 1.54  | 1.51  | 1.53  | 1.62  | 1.70  | 1.47 | 1.30 | 1.18 | 1.28 | 1.34 | 1.27 | 1.32 | 1.26 | 1.25 |
| 35-39 | 0.85            | 1.08 | 1.14  | 1.15  | 1.18  | 1.24  | 1.22  | 1.26  | 1.09 | 0.98 | 0.94 | 1.01 | 1.06 | 1.09 | 1.09 | 1.12 | 1.14 |
| 40-44 | 0.57            | 0.77 | 0.77  | 0.77  | 0.90  | 0.86  | 1.01  | 1.01  | 0.86 | 0.78 | 0.71 | 0.81 | 0.81 | 0.93 | 0.91 | 0.94 | 0.96 |
| 45-49 | 0.50            | 0.62 | 0.61  | 0.56  | 0.64  | 0.60  | 0.69  | 0.74  | 0.64 | 0.53 | 0.58 | 0.59 | 0.58 | 0.66 | 0.68 | 0.72 | 0.79 |
| 50-54 | 0.49            | 0.65 | 0.67  | 0.70  | 0.64  | 0.65  | 0.63  | 0.60  | 0.49 | 0.46 | 0.45 | 0.53 | 0.54 | 0.50 | 0.59 | 0.62 | 0.64 |
| 55-59 | 0.34            | 0.40 | 0.35  | 0.46  | 0.50  | 0.56  | 0.58  | 0.58  | 0.50 | 0.44 | 0.38 | 0.39 | 0.34 | 0.39 | 0.40 | 0.39 | 0.47 |
| 60-64 | 0.29            | 0.38 | 0.35  | 0.39  | 0.33  | 0.38  | 0.36  | 0.40  | 0.29 | 0.32 | 0.33 | 0.36 | 0.34 | 0.37 | 0.37 | 0.31 | 0.33 |
| 65-69 | 0.25            | 0.27 | 0.28  | 0.31  | 0.31  | 0.27  | 0.28  | 0.25  | 0.21 | 0.18 | 0.22 | 0.24 | 0.25 | 0.22 | 0.25 | 0.28 | 0.28 |
| 70歳以上 | 0.26            | 0.34 | 0.35  | 0.39  | 0.43  | 0.42  | 0.49  | 0.49  | 0.39 | 0.39 | 0.38 | 0.43 | 0.42 | 0.47 | 0.45 | 0.50 | 0.43 |

男性

|       | 1999<br>(4-12月) | 2000 | 2001 | 2002 | 2003 | 2004 | 2005 | 2006 | 2007 | 2008 | 2009 | 2010 | 2011 | 2012 | 2013 | 2014 | 2015 |
|-------|-----------------|------|------|------|------|------|------|------|------|------|------|------|------|------|------|------|------|
| 総数    | 3.48            | 4.36 | 4.34 | 4.44 | 4.43 | 4.23 | 4.44 | 4.56 | 3.88 | 3.48 | 3.20 | 3.39 | 3.40 | 3.50 | 3.59 | 3.38 | 3.61 |
| 0歳    | 0.00            | 0.00 | 0.00 | 0.00 | 0.00 | 0.00 | 0.00 | 0.00 | 0.00 | 0.00 | 0.00 | 0.00 | 0.00 | 0.00 | 0.00 | 0.00 | 0.00 |
| 1-4   | 0.00            | 0.00 | 0.00 | 0.00 | 0.00 | 0.00 | 0.00 | 0.00 | 0.00 | 0.00 | 0.00 | 0.00 | 0.00 | 0.00 | 0.00 | 0.00 | 0.00 |
| 5-9   | 0.00            | 0.00 | 0.00 | 0.00 | 0.00 | 0.00 | 0.00 | 0.00 | 0.01 | 0.00 | 0.00 | 0.00 | 0.00 | 0.00 | 0.00 | 0.00 | 0.00 |
| 10-14 | 0.00            | 0.00 | 0.00 | 0.00 | 0.01 | 0.00 | 0.00 | 0.00 | 0.01 | 0.00 | 0.00 | 0.00 | 0.00 | 0.00 | 0.01 | 0.00 | 0.00 |
| 15-19 | 0.10            | 0.13 | 0.13 | 0.13 | 0.13 | 0.09 | 0.09 | 0.08 | 0.09 | 0.07 | 0.08 | 0.08 | 0.07 | 0.06 | 0.09 | 0.06 | 0.07 |
| 20-24 | 0.40            | 0.46 | 0.51 | 0.49 | 0.50 | 0.46 | 0.45 | 0.48 | 0.38 | 0.36 | 0.33 | 0.32 | 0.29 | 0.33 | 0.32 | 0.27 | 0.33 |
| 25-29 | 0.49            | 0.66 | 0.68 | 0.65 | 0.61 | 0.56 | 0.65 | 0.68 | 0.59 | 0.54 | 0.48 | 0.48 | 0.45 | 0.48 | 0.49 | 0.42 | 0.46 |
| 30-34 | 0.54            | 0.69 | 0.67 | 0.69 | 0.61 | 0.62 | 0.68 | 0.73 | 0.62 | 0.56 | 0.51 | 0.54 | 0.55 | 0.52 | 0.54 | 0.45 | 0.51 |
| 35-39 | 0.49            | 0.58 | 0.60 | 0.63 | 0.63 | 0.64 | 0.60 | 0.60 | 0.55 | 0.47 | 0.43 | 0.45 | 0.49 | 0.49 | 0.48 | 0.49 | 0.52 |
| 40-44 | 0.35            | 0.48 | 0.45 | 0.46 | 0.53 | 0.51 | 0.52 | 0.54 | 0.46 | 0.45 | 0.37 | 0.40 | 0.41 | 0.45 | 0.45 | 0.45 | 0.44 |
| 45-49 | 0.28            | 0.34 | 0.33 | 0.31 | 0.38 | 0.34 | 0.36 | 0.38 | 0.36 | 0.29 | 0.30 | 0.31 | 0.31 | 0.34 | 0.35 | 0.36 | 0.41 |
| 50-54 | 0.28            | 0.36 | 0.34 | 0.36 | 0.32 | 0.31 | 0.31 | 0.31 | 0.23 | 0.21 | 0.20 | 0.27 | 0.27 | 0.24 | 0.27 | 0.28 | 0.29 |
| 55-59 | 0.16            | 0.21 | 0.17 | 0.23 | 0.26 | 0.26 | 0.28 | 0.28 | 0.25 | 0.19 | 0.17 | 0.17 | 0.15 | 0.17 | 0.17 | 0.17 | 0.22 |
| 60-64 | 0.16            | 0.18 | 0.19 | 0.18 | 0.14 | 0.15 | 0.16 | 0.18 | 0.13 | 0.14 | 0.14 | 0.15 | 0.18 | 0.17 | 0.15 | 0.12 | 0.14 |
| 65-69 | 0.11            | 0.13 | 0.12 | 0.14 | 0.12 | 0.11 | 0.11 | 0.10 | 0.08 | 0.08 | 0.07 | 0.09 | 0.09 | 0.08 | 0.10 | 0.14 | 0.11 |
| 70歳以上 | 0.11            | 0.14 | 0.16 | 0.17 | 0.19 | 0.18 | 0.21 | 0.19 | 0.14 | 0.12 | 0.12 | 0.12 | 0.15 | 0.16 | 0.18 | 0.15 | 0.12 |

女性

|       | 1999<br>(4-12月) | 2000 | 2001 | 2002 | 2003 | 2004 | 2005 | 2006 | 2007 | 2008 | 2009 | 2010 | 2011 | 2012 | 2013 | 2014 | 2015 |
|-------|-----------------|------|------|------|------|------|------|------|------|------|------|------|------|------|------|------|------|
| 総数    | 4.20            | 5.62 | 5.88 | 6.10 | 6.26 | 6.44 | 6.58 | 6.49 | 5.65 | 5.06 | 4.87 | 5.33 | 5.12 | 5.39 | 5.43 | 5.50 | 5.54 |
| 0歳    | 0.00            | 0.00 | 0.00 | 0.00 | 0.00 | 0.00 | 0.00 | 0.00 | 0.00 | 0.00 | 0.00 | 0.00 | 0.00 | 0.00 | 0.00 | 0.00 | 0.00 |
| 1-4   | 0.00            | 0.00 | 0.00 | 0.00 | 0.00 | 0.00 | 0.01 | 0.00 | 0.00 | 0.00 | 0.00 | 0.00 | 0.00 | 0.00 | 0.00 | 0.00 | 0.00 |
| 5-9   | 0.00            | 0.00 | 0.01 | 0.00 | 0.00 | 0.00 | 0.00 | 0.00 | 0.01 | 0.00 | 0.00 | 0.00 | 0.00 | 0.00 | 0.00 | 0.01 | 0.00 |
| 10-14 | 0.01            | 0.01 | 0.01 | 0.02 | 0.01 | 0.01 | 0.01 | 0.01 | 0.01 | 0.01 | 0.01 | 0.01 | 0.01 | 0.01 | 0.01 | 0.01 | 0.01 |
| 15-19 | 0.28            | 0.39 | 0.43 | 0.44 | 0.47 | 0.46 | 0.42 | 0.37 | 0.39 | 0.28 | 0.26 | 0.27 | 0.29 | 0.28 | 0.24 | 0.26 | 0.22 |
| 20-24 | 0.85            | 1.22 | 1.25 | 1.27 | 1.24 | 1.35 | 1.29 | 1.20 | 1.07 | 0.99 | 0.88 | 0.96 | 0.85 | 0.86 | 0.86 | 0.80 | 0.84 |
| 25-29 | 0.84            | 1.16 | 1.20 | 1.26 | 1.27 | 1.21 | 1.22 | 1.18 | 1.03 | 0.92 | 0.86 | 0.97 | 0.88 | 0.96 | 0.93 | 0.89 | 0.92 |
| 30-34 | 0.57            | 0.74 | 0.81 | 0.85 | 0.90 | 0.92 | 0.95 | 0.98 | 0.85 | 0.74 | 0.68 | 0.75 | 0.79 | 0.75 | 0.78 | 0.80 | 0.75 |
| 35-39 | 0.37            | 0.50 | 0.53 | 0.52 | 0.55 | 0.61 | 0.62 | 0.67 | 0.55 | 0.51 | 0.51 | 0.56 | 0.58 | 0.61 | 0.61 | 0.64 | 0.62 |
| 40-44 | 0.22            | 0.29 | 0.32 | 0.31 | 0.37 | 0.35 | 0.48 | 0.46 | 0.40 | 0.32 | 0.34 | 0.40 | 0.40 | 0.48 | 0.46 | 0.49 | 0.52 |
| 45-49 | 0.23            | 0.29 | 0.28 | 0.25 | 0.26 | 0.27 | 0.33 | 0.35 | 0.29 | 0.23 | 0.28 | 0.28 | 0.27 | 0.32 | 0.33 | 0.36 | 0.38 |
| 50-54 | 0.21            | 0.29 | 0.32 | 0.33 | 0.33 | 0.34 | 0.32 | 0.29 | 0.26 | 0.25 | 0.25 | 0.27 | 0.27 | 0.26 | 0.32 | 0.34 | 0.35 |
| 55-59 | 0.18            | 0.19 | 0.19 | 0.23 | 0.23 | 0.29 | 0.30 | 0.30 | 0.25 | 0.26 | 0.21 | 0.22 | 0.19 | 0.22 | 0.23 | 0.22 | 0.26 |
| 60-64 | 0.14            | 0.20 | 0.17 | 0.22 | 0.19 | 0.23 | 0.20 | 0.22 | 0.16 | 0.18 | 0.19 | 0.20 | 0.16 | 0.20 | 0.22 | 0.19 | 0.19 |
| 65-69 | 0.14            | 0.14 | 0.16 | 0.17 | 0.18 | 0.16 | 0.17 | 0.15 | 0.12 | 0.11 | 0.15 | 0.15 | 0.15 | 0.14 | 0.16 | 0.14 | 0.18 |
| 70歳以上 | 0.15            | 0.20 | 0.20 | 0.22 | 0.24 | 0.24 | 0.27 | 0.31 | 0.25 | 0.26 | 0.27 | 0.31 | 0.27 | 0.31 | 0.27 | 0.35 | 0.32 |

出典:国立感染症研究所 感染症情報センター 感染症発生動向調査

表 3-4-1. 尖圭コンジローマ: 年齢別・性別 (報告数)

報告数

全体

|       | 1999<br>(4-12月) | 2000  | 2001  | 2002  | 2003  | 2004  | 2005  | 2006  | 2007  | 2008  | 2009  | 2010  | 2011  | 2012  | 2013  | 2014  | 2015  |
|-------|-----------------|-------|-------|-------|-------|-------|-------|-------|-------|-------|-------|-------|-------|-------|-------|-------|-------|
| 総数    | 3,190           | 4,553 | 5,178 | 5,701 | 6,253 | 6,570 | 6,793 | 6,420 | 6,197 | 5,919 | 5,270 | 5,252 | 5,219 | 5,467 | 5,743 | 5,687 | 5,806 |
| 0歳    | 0               | 0     | 0     | 0     | 1     | 1     | 0     | 0     | 0     | 2     | 1     | 0     | 0     | 1     | 0     | 0     | 0     |
| 1-4   | 4               | 1     | 2     | 3     | 3     | 1     | 2     | 1     | 3     | 2     | 4     | 1     | 1     | 6     | 3     | 0     | 6     |
| 5-9   | 2               | 2     | 4     | 2     | 0     | 5     | 2     | 3     | 1     | 1     | 4     | 4     | 3     | 3     | 0     | 0     | 1     |
| 10-14 | 6               | 3     | 6     | 8     | 10    | 10    | 6     | 8     | 5     | 4     | 4     | 6     | 7     | 5     | 2     | 4     | 5     |
| 15-19 | 412             | 654   | 640   | 698   | 740   | 599   | 620   | 525   | 417   | 413   | 331   | 289   | 333   | 318   | 328   | 260   | 223   |
| 20-24 | 1,009           | 1,347 | 1,530 | 1,564 | 1,606 | 1,517 | 1,625 | 1,464 | 1,389 | 1,277 | 1,054 | 1,084 | 1,053 | 974   | 1,035 | 1,052 | 1,022 |
| 25-29 | 656             | 911   | 1,082 | 1,209 | 1,308 | 1,337 | 1,416 | 1,296 | 1,260 | 1,219 | 1,130 | 1,021 | 998   | 1,047 | 1,046 | 1,049 | 994   |
| 30-34 | 416             | 597   | 690   | 839   | 967   | 1,139 | 1,098 | 1,021 | 1,022 | 981   | 829   | 876   | 779   | 898   | 895   | 946   | 959   |
| 35-39 | 243             | 361   | 456   | 536   | 622   | 751   | 763   | 749   | 764   | 672   | 645   | 639   | 708   | 709   | 792   | 745   | 710   |
| 40-44 | 165             | 247   | 279   | 349   | 371   | 436   | 484   | 498   | 536   | 486   | 468   | 487   | 476   | 557   | 629   | 597   | 697   |
| 45-49 | 102             | 152   | 183   | 208   | 215   | 291   | 278   | 279   | 333   | 321   | 282   | 333   | 353   | 374   | 424   | 396   | 461   |
| 50-54 | 61              | 140   | 142   | 136   | 174   | 187   | 178   | 236   | 191   | 216   | 196   | 193   | 184   | 177   | 246   | 247   | 272   |
| 55-59 | 42              | 44    | 67    | 64    | 130   | 148   | 159   | 154   | 121   | 122   | 122   | 126   | 130   | 130   | 106   | 152   | 142   |
| 60-64 | 41              | 33    | 48    | 32    | 58    | 73    | 80    | 94    | 71    | 98    | 92    | 109   | 99    | 115   | 108   | 92    | 126   |
| 65-69 | 15              | 17    | 19    | 24    | 24    | 33    | 47    | 44    | 46    | 55    | 45    | 42    | 39    | 73    | 60    | 72    | 90    |
| 70歳以上 | 16              | 44    | 30    | 29    | 24    | 42    | 35    | 48    | 38    | 50    | 63    | 42    | 56    | 80    | 69    | 75    | 98    |

男性

|       | 1999<br>(4-12月) | 2000  | 2001  | 2002  | 2003  | 2004  | 2005  | 2006  | 2007  | 2008  | 2009  | 2010  | 2011  | 2012  | 2013  | 2014  | 2015  |
|-------|-----------------|-------|-------|-------|-------|-------|-------|-------|-------|-------|-------|-------|-------|-------|-------|-------|-------|
| 総数    | 1,820           | 2,511 | 2,814 | 3,044 | 3,299 | 3,628 | 3,795 | 3,547 | 3,472 | 3,357 | 2,981 | 3,014 | 2,987 | 3,120 | 3,356 | 3,345 | 3,589 |
| 0歳    | 0               | 0     | 0     | 0     | 1     | 1     | 0     | 0     | 0     | 0     | 0     | 0     | 0     | 1     | 0     | 0     | 0     |
| 1-4   | 2               | 1     | 1     | 2     | 2     | 1     | 1     | 0     | 3     | 0     | 0     | 1     | 0     | 3     | 2     | 0     | 3     |
| 5-9   | 2               | 1     | 3     | 1     | 0     | 5     | 0     | 3     | 1     | 1     | 4     | 4     | 2     | 2     | 0     | 0     | 1     |
| 10-14 | 4               | 2     | 4     | 2     | 2     | 4     | 2     | 4     | 1     | 0     | 0     | 1     | 1     | 4     | 0     | 4     | 4     |
| 15-19 | 157             | 231   | 209   | 179   | 206   | 124   | 128   | 124   | 83    | 106   | 79    | 60    | 85    | 84    | 74    | 63    | 53    |
| 20-24 | 470             | 576   | 634   | 599   | 567   | 545   | 639   | 501   | 483   | 439   | 364   | 420   | 403   | 329   | 374   | 416   | 394   |
| 25-29 | 354             | 500   | 560   | 613   | 649   | 700   | 779   | 674   | 652   | 659   | 586   | 500   | 481   | 518   | 540   | 506   | 524   |
| 30-34 | 298             | 422   | 452   | 567   | 620   | 731   | 716   | 641   | 673   | 601   | 504   | 538   | 488   | 542   | 560   | 595   | 630   |
| 35-39 | 195             | 261   | 350   | 415   | 449   | 547   | 533   | 546   | 534   | 478   | 430   | 427   | 498   | 454   | 520   | 500   | 498   |
| 40-44 | 123             | 190   | 216   | 264   | 287   | 331   | 374   | 370   | 405   | 373   | 346   | 388   | 346   | 419   | 446   | 422   | 520   |
| 45-49 | 77              | 118   | 150   | 173   | 169   | 228   | 205   | 222   | 257   | 252   | 237   | 276   | 271   | 298   | 340   | 306   | 362   |
| 50-54 | 48              | 106   | 118   | 114   | 148   | 153   | 136   | 183   | 151   | 176   | 171   | 146   | 140   | 125   | 195   | 207   | 218   |
| 55-59 | 32              | 32    | 42    | 53    | 109   | 135   | 144   | 141   | 105   | 109   | 107   | 105   | 115   | 115   | 99    | 122   | 119   |
| 60-64 | 33              | 28    | 37    | 26    | 52    | 62    | 65    | 72    | 57    | 77    | 76    | 83    | 88    | 106   | 94    | 88    | 105   |
| 65-69 | 12              | 12    | 18    | 15    | 21    | 26    | 43    | 34    | 40    | 47    | 38    | 38    | 25    | 64    | 54    | 62    | 82    |
| 70歳以上 | 13              | 31    | 20    | 21    | 17    | 35    | 30    | 32    | 27    | 39    | 39    | 27    | 44    | 56    | 58    | 54    | 76    |

女性

|       | 1999<br>(4-12月) | 2000  | 2001  | 2002  | 2003  | 2004  | 2005  | 2006  | 2007  | 2008  | 2009  | 2010  | 2011  | 2012  | 2013  | 2014  | 2015  |
|-------|-----------------|-------|-------|-------|-------|-------|-------|-------|-------|-------|-------|-------|-------|-------|-------|-------|-------|
| 総数    | 1,370           | 2,042 | 2,364 | 2,657 | 2,954 | 2,942 | 2,998 | 2,873 | 2,725 | 2,562 | 2,289 | 2,238 | 2,232 | 2,347 | 2,387 | 2,342 | 2,217 |
| 0歳    | 0               | 0     | 0     | 0     | 0     | 0     | 0     | 0     | 0     | 2     | 1     | 0     | 0     | 0     | 0     | 0     | 0     |
| 1-4   | 2               | 0     | 1     | 1     | 1     | 0     | 1     | 1     | 0     | 2     | 4     | 0     | 1     | 3     | 1     | 0     | 3     |
| 5-9   | 0               | 1     | 1     | 1     | 0     | 0     | 2     | 0     | 0     | 0     | 0     | 0     | 1     | 1     | 0     | 0     | 0     |
| 10-14 | 2               | 1     | 2     | 6     | 8     | 6     | 4     | 4     | 4     | 4     | 4     | 5     | 6     | 1     | 2     | 0     | 1     |
| 15-19 | 255             | 423   | 431   | 519   | 534   | 475   | 492   | 401   | 334   | 307   | 252   | 229   | 248   | 234   | 254   | 197   | 170   |
| 20-24 | 539             | 771   | 896   | 965   | 1,039 | 972   | 986   | 963   | 906   | 838   | 690   | 664   | 650   | 645   | 661   | 636   | 628   |
| 25-29 | 302             | 411   | 522   | 596   | 659   | 637   | 637   | 622   | 608   | 560   | 544   | 521   | 517   | 529   | 506   | 543   | 470   |
| 30-34 | 118             | 175   | 238   | 272   | 347   | 408   | 382   | 380   | 349   | 380   | 325   | 338   | 291   | 356   | 335   | 351   | 329   |
| 35-39 | 48              | 100   | 106   | 121   | 173   | 204   | 230   | 203   | 230   | 194   | 215   | 212   | 210   | 255   | 272   | 245   | 212   |
| 40-44 | 42              | 57    | 63    | 85    | 84    | 105   | 110   | 128   | 131   | 113   | 122   | 99    | 130   | 138   | 183   | 175   | 177   |
| 45-49 | 25              | 34    | 33    | 35    | 46    | 63    | 73    | 57    | 76    | 69    | 45    | 57    | 82    | 76    | 84    | 90    | 99    |
| 50-54 | 13              | 34    | 24    | 22    | 26    | 34    | 42    | 53    | 40    | 40    | 25    | 47    | 44    | 52    | 51    | 40    | 54    |
| 55-59 | 10              | 12    | 25    | 11    | 21    | 13    | 15    | 13    | 16    | 13    | 15    | 21    | 15    | 15    | 7     | 30    | 23    |
| 60-64 | 8               | 5     | 11    | 6     | 6     | 11    | 15    | 22    | 14    | 21    | 16    | 26    | 11    | 9     | 14    | 4     | 21    |
| 65-69 | 3               | 5     | 1     | 9     | 3     | 7     | 4     | 10    | 6     | 8     | 7     | 4     | 14    | 9     | 6     | 10    | 8     |
| 70歳以上 | 3               | 13    | 10    | 8     | 7     | 7     | 5     | 16    | 11    | 11    | 24    | 15    | 12    | 24    | 11    | 21    | 22    |

\*2007年は病原微生物検出情報第29巻第9号(2008年9月号)より

出典: 国立感染症研究所 感染症情報センター 感染症発生動向調査

表 3-4-2. 尖圭コンジローマ:年齢別・性別 (定点当たり報告数)

定点当たり報告数

全体

|       | 1999<br>(4-12月) | 2000 | 2001 | 2002 | 2003 | 2004 | 2005 | 2006 | 2007 | 2008 | 2009 | 2010 | 2011 | 2012 | 2013 | 2014 | 2015 |
|-------|-----------------|------|------|------|------|------|------|------|------|------|------|------|------|------|------|------|------|
| 総数    | 3.73            | 5.08 | 5.68 | 6.22 | 6.8  | 7.17 | 7.30 | 6.79 | 6.40 | 6.10 | 5.48 | 5.44 | 5.40 | 5.63 | 5.90 | 5.83 | 5.92 |
| 0歳    | 0.00            | 0.00 | 0.00 | 0.00 | 0.00 | 0.00 | 0.00 | 0.00 | 0.00 | 0.00 | 0.00 | 0.00 | 0.00 | 0.00 | 0.00 | 0.00 | 0.00 |
| 1-4   | 0.00            | 0.00 | 0.00 | 0.00 | 0.00 | 0.00 | 0.00 | 0.00 | 0.00 | 0.00 | 0.00 | 0.00 | 0.00 | 0.01 | 0.00 | 0.00 | 0.01 |
| 5-9   | 0.00            | 0.00 | 0.00 | 0.00 | 0.00 | 0.01 | 0.00 | 0.00 | 0.00 | 0.00 | 0.00 | 0.00 | 0.00 | 0.00 | 0.00 | 0.00 | 0.00 |
| 10-14 | 0.01            | 0.00 | 0.01 | 0.01 | 0.01 | 0.01 | 0.01 | 0.01 | 0.01 | 0.00 | 0.00 | 0.01 | 0.01 | 0.01 | 0.00 | 0.00 | 0.01 |
| 15-19 | 0.48            | 0.73 | 0.70 | 0.76 | 0.80 | 0.65 | 0.67 | 0.55 | 0.43 | 0.43 | 0.34 | 0.30 | 0.34 | 0.33 | 0.34 | 0.27 | 0.23 |
| 20-24 | 1.18            | 1.50 | 1.68 | 1.71 | 1.75 | 1.66 | 1.75 | 1.55 | 1.43 | 1.32 | 1.10 | 1.12 | 1.09 | 1.00 | 1.06 | 1.08 | 1.04 |
| 25-29 | 0.77            | 1.02 | 1.19 | 1.32 | 1.42 | 1.46 | 1.52 | 1.37 | 1.30 | 1.26 | 1.18 | 1.06 | 1.03 | 1.08 | 1.07 | 1.08 | 1.01 |
| 30-34 | 0.49            | 0.67 | 0.76 | 0.91 | 1.05 | 1.24 | 1.18 | 1.08 | 1.06 | 1.01 | 0.86 | 0.91 | 0.81 | 0.92 | 0.92 | 0.97 | 0.98 |
| 35-39 | 0.28            | 0.40 | 0.50 | 0.58 | 0.68 | 0.82 | 0.82 | 0.79 | 0.79 | 0.69 | 0.67 | 0.66 | 0.73 | 0.73 | 0.81 | 0.76 | 0.72 |
| 40-44 | 0.19            | 0.28 | 0.31 | 0.38 | 0.40 | 0.48 | 0.52 | 0.53 | 0.55 | 0.50 | 0.49 | 0.50 | 0.49 | 0.57 | 0.65 | 0.61 | 0.71 |
| 45-49 | 0.12            | 0.17 | 0.20 | 0.23 | 0.23 | 0.32 | 0.30 | 0.29 | 0.34 | 0.33 | 0.29 | 0.35 | 0.37 | 0.39 | 0.44 | 0.41 | 0.47 |
| 50-54 | 0.07            | 0.16 | 0.16 | 0.15 | 0.19 | 0.20 | 0.19 | 0.25 | 0.20 | 0.22 | 0.20 | 0.20 | 0.19 | 0.18 | 0.25 | 0.25 | 0.28 |
| 55-59 | 0.05            | 0.05 | 0.07 | 0.07 | 0.14 | 0.16 | 0.17 | 0.16 | 0.13 | 0.13 | 0.13 | 0.13 | 0.13 | 0.13 | 0.11 | 0.16 | 0.14 |
| 60-64 | 0.05            | 0.04 | 0.05 | 0.03 | 0.06 | 0.08 | 0.09 | 0.10 | 0.07 | 0.10 | 0.10 | 0.11 | 0.10 | 0.12 | 0.11 | 0.09 | 0.13 |
| 65-69 | 0.02            | 0.02 | 0.02 | 0.03 | 0.03 | 0.04 | 0.05 | 0.05 | 0.05 | 0.06 | 0.05 | 0.04 | 0.04 | 0.08 | 0.06 | 0.07 | 0.09 |
| 70歳以上 | 0.02            | 0.05 | 0.03 | 0.03 | 0.03 | 0.05 | 0.04 | 0.05 | 0.04 | 0.05 | 0.07 | 0.04 | 0.06 | 0.08 | 0.07 | 0.08 | 0.10 |

男性

|       | 1999<br>(4-12月) | 2000 | 2001 | 2002 | 2003 | 2004 | 2005 | 2006 | 2007 | 2008 | 2009 | 2010 | 2011 | 2012 | 2013 | 2014 | 2015 |
|-------|-----------------|------|------|------|------|------|------|------|------|------|------|------|------|------|------|------|------|
| 総数    | 2.13            | 2.8  | 3.09 | 3.32 | 3.59 | 3.96 | 4.08 | 3.75 | 3.59 | 3.46 | 3.10 | 3.12 | 3.09 | 3.21 | 3.45 | 3.43 | 3.66 |
| 0歳    | 0.00            | 0.00 | 0.00 | 0.00 | 0.00 | 0.00 | 0.00 | 0.00 | 0.00 | 0.00 | 0.00 | 0.00 | 0.00 | 0.00 | 0.00 | 0.00 | 0.00 |
| 1-4   | 0.00            | 0.00 | 0.00 | 0.00 | 0.00 | 0.00 | 0.00 | 0.00 | 0.00 | 0.00 | 0.00 | 0.00 | 0.00 | 0.00 | 0.00 | 0.00 | 0.00 |
| 5-9   | 0.00            | 0.00 | 0.00 | 0.00 | 0.00 | 0.01 | 0.00 | 0.00 | 0.00 | 0.00 | 0.00 | 0.00 | 0.00 | 0.00 | 0.00 | 0.00 | 0.00 |
| 10-14 | 0.00            | 0.00 | 0.00 | 0.00 | 0.00 | 0.00 | 0.00 | 0.00 | 0.00 | 0.00 | 0.00 | 0.00 | 0.00 | 0.00 | 0.00 | 0.00 | 0.00 |
| 15-19 | 0.18            | 0.26 | 0.23 | 0.20 | 0.22 | 0.14 | 0.14 | 0.13 | 0.09 | 0.11 | 0.08 | 0.06 | 0.09 | 0.09 | 0.08 | 0.06 | 0.05 |
| 20-24 | 0.55            | 0.64 | 0.70 | 0.65 | 0.62 | 0.59 | 0.69 | 0.53 | 0.50 | 0.45 | 0.38 | 0.44 | 0.42 | 0.34 | 0.38 | 0.43 | 0.40 |
| 25-29 | 0.41            | 0.56 | 0.61 | 0.67 | 0.71 | 0.76 | 0.84 | 0.71 | 0.67 | 0.68 | 0.61 | 0.52 | 0.50 | 0.53 | 0.55 | 0.52 | 0.53 |
| 30-34 | 0.35            | 0.47 | 0.50 | 0.62 | 0.67 | 0.80 | 0.77 | 0.68 | 0.70 | 0.62 | 0.52 | 0.56 | 0.50 | 0.56 | 0.57 | 0.61 | 0.64 |
| 35-39 | 0.23            | 0.29 | 0.38 | 0.45 | 0.49 | 0.60 | 0.57 | 0.58 | 0.55 | 0.49 | 0.45 | 0.44 | 0.51 | 0.47 | 0.53 | 0.51 | 0.51 |
| 40-44 | 0.14            | 0.21 | 0.24 | 0.29 | 0.31 | 0.36 | 0.40 | 0.39 | 0.42 | 0.38 | 0.36 | 0.40 | 0.36 | 0.43 | 0.46 | 0.43 | 0.53 |
| 45-49 | 0.09            | 0.13 | 0.16 | 0.19 | 0.18 | 0.25 | 0.22 | 0.23 | 0.27 | 0.26 | 0.25 | 0.29 | 0.28 | 0.31 | 0.35 | 0.31 | 0.37 |
| 50-54 | 0.06            | 0.12 | 0.13 | 0.12 | 0.16 | 0.17 | 0.15 | 0.19 | 0.16 | 0.18 | 0.18 | 0.15 | 0.14 | 0.13 | 0.20 | 0.21 | 0.22 |
| 55-59 | 0.04            | 0.04 | 0.05 | 0.06 | 0.12 | 0.15 | 0.15 | 0.15 | 0.11 | 0.11 | 0.11 | 0.11 | 0.12 | 0.12 | 0.10 | 0.13 | 0.12 |
| 60-64 | 0.04            | 0.03 | 0.04 | 0.03 | 0.06 | 0.07 | 0.07 | 0.08 | 0.06 | 0.08 | 0.08 | 0.09 | 0.09 | 0.11 | 0.10 | 0.09 | 0.11 |
| 65-69 | 0.01            | 0.01 | 0.02 | 0.02 | 0.02 | 0.03 | 0.05 | 0.04 | 0.04 | 0.05 | 0.04 | 0.04 | 0.03 | 0.07 | 0.06 | 0.06 | 0.08 |
| 70歳以上 | 0.02            | 0.03 | 0.02 | 0.02 | 0.02 | 0.04 | 0.03 | 0.03 | 0.03 | 0.04 | 0.04 | 0.03 | 0.05 | 0.06 | 0.06 | 0.06 | 0.08 |

女性

|       | 1999<br>(4-12月) | 2000 | 2001 | 2002 | 2003 | 2004 | 2005 | 2006 | 2007 | 2008 | 2009 | 2010 | 2011 | 2012 | 2013 | 2014 | 2015 |
|-------|-----------------|------|------|------|------|------|------|------|------|------|------|------|------|------|------|------|------|
| 総数    | 1.6             | 2.28 | 2.59 | 2.90 | 3.21 | 3.21 | 3.22 | 3.04 | 2.82 | 2.64 | 2.38 | 2.32 | 2.31 | 2.42 | 2.45 | 2.40 | 2.26 |
| 0歳    | 0.00            | 0.00 | 0.00 | 0.00 | 0.00 | 0.00 | 0.00 | 0.00 | 0.00 | 0.00 | 0.00 | 0.00 | 0.00 | 0.00 | 0.00 | 0.00 | 0.00 |
| 1-4   | 0.00            | 0.00 | 0.00 | 0.00 | 0.00 | 0.00 | 0.00 | 0.00 | 0.00 | 0.00 | 0.00 | 0.00 | 0.00 | 0.00 | 0.00 | 0.00 | 0.00 |
| 5-9   | 0.00            | 0.00 | 0.00 | 0.00 | 0.00 | 0.00 | 0.00 | 0.00 | 0.00 | 0.00 | 0.00 | 0.00 | 0.00 | 0.00 | 0.00 | 0.00 | 0.00 |
| 10-14 | 0.00            | 0.00 | 0.00 | 0.01 | 0.01 | 0.01 | 0.00 | 0.00 | 0.00 | 0.00 | 0.00 | 0.01 | 0.01 | 0.00 | 0.00 | 0.00 | 0.00 |
| 15-19 | 0.30            | 0.47 | 0.47 | 0.57 | 0.58 | 0.52 | 0.53 | 0.42 | 0.35 | 0.32 | 0.26 | 0.24 | 0.26 | 0.24 | 0.26 | 0.20 | 0.17 |
| 20-24 | 0.63            | 0.86 | 0.98 | 1.05 | 1.13 | 1.06 | 1.06 | 1.02 | 0.94 | 0.86 | 0.72 | 0.69 | 0.67 | 0.66 | 0.68 | 0.65 | 0.64 |
| 25-29 | 0.35            | 0.46 | 0.57 | 0.65 | 0.72 | 0.70 | 0.68 | 0.66 | 0.63 | 0.58 | 0.57 | 0.54 | 0.53 | 0.54 | 0.52 | 0.56 | 0.48 |
| 30-34 | 0.14            | 0.20 | 0.26 | 0.30 | 0.38 | 0.45 | 0.41 | 0.40 | 0.36 | 0.39 | 0.34 | 0.35 | 0.30 | 0.37 | 0.34 | 0.36 | 0.34 |
| 35-39 | 0.06            | 0.11 | 0.12 | 0.13 | 0.19 | 0.22 | 0.25 | 0.21 | 0.24 | 0.20 | 0.22 | 0.22 | 0.22 | 0.26 | 0.28 | 0.25 | 0.22 |
| 40-44 | 0.05            | 0.06 | 0.07 | 0.09 | 0.09 | 0.11 | 0.12 | 0.14 | 0.14 | 0.12 | 0.13 | 0.10 | 0.13 | 0.14 | 0.19 | 0.18 | 0.18 |
| 45-49 | 0.03            | 0.04 | 0.04 | 0.04 | 0.05 | 0.07 | 0.08 | 0.06 | 0.08 | 0.07 | 0.05 | 0.06 | 0.08 | 0.08 | 0.09 | 0.09 | 0.10 |
| 50-54 | 0.02            | 0.04 | 0.03 | 0.02 | 0.03 | 0.04 | 0.05 | 0.06 | 0.04 | 0.04 | 0.03 | 0.05 | 0.05 | 0.05 | 0.05 | 0.04 | 0.06 |
| 55-59 | 0.01            | 0.01 | 0.03 | 0.01 | 0.02 | 0.01 | 0.02 | 0.01 | 0.02 | 0.01 | 0.02 | 0.02 | 0.02 | 0.02 | 0.01 | 0.03 | 0.02 |
| 60-64 | 0.01            | 0.01 | 0.01 | 0.01 | 0.01 | 0.01 | 0.02 | 0.02 | 0.01 | 0.02 | 0.02 | 0.03 | 0.01 | 0.01 | 0.01 | 0.00 | 0.02 |
| 65-69 | 0.00            | 0.01 | 0.00 | 0.01 | 0.00 | 0.01 | 0.00 | 0.01 | 0.01 | 0.01 | 0.01 | 0.00 | 0.01 | 0.01 | 0.01 | 0.01 | 0.01 |
| 70歳以上 | 0.00            | 0.01 | 0.01 | 0.01 | 0.01 | 0.01 | 0.01 | 0.01 | 0.02 | 0.01 | 0.02 | 0.02 | 0.01 | 0.02 | 0.01 | 0.02 | 0.02 |

\*2007年は病原微生物検出情報第29巻第9号(2008年9月号)より

出典:国立感染症研究所 感染症情報センター 感染症発生動向調査

表 4-1. 性器クラミジア感染症: 都道府県別

報告数

全体

|      | 1991   | 1992   | 1993   | 1994   | 1995   | 1996   | 1997   | 1998   | 1999<br>(1-3月) | 1999<br>(4-12月) | 2000   | 2001   | 2002   | 2003   | 2004   | 2005   | 2006   | 2007   | 2008   | 2009   | 2010   | 2011   | 2012   | 2013   | 2014   | 2015   |
|------|--------|--------|--------|--------|--------|--------|--------|--------|----------------|-----------------|--------|--------|--------|--------|--------|--------|--------|--------|--------|--------|--------|--------|--------|--------|--------|--------|
| 総数   | 14,913 | 15,258 | 13,787 | 14,332 | 13,771 | 14,534 | 15,923 | 17,614 | 4,433          | 25,033          | 37,028 | 40,836 | 43,766 | 41,945 | 38,155 | 35,057 | 32,112 | 29,939 | 28,398 | 26,045 | 26,315 | 25,682 | 24,530 | 25,606 | 24,960 | 24,450 |
| 北海道  | 785    | 1,304  | 1,367  | 1,530  | 1,468  | 1,487  | 1,720  | 1,596  | 322            | 2,097           | 2,498  | 2,635  | 3,053  | 2,953  | 2,548  | 2,643  | 2,371  | 2,020  | 1,802  | 1,841  | 1,794  | 1,727  | 1,787  | 1,716  | 1,758  | 1,733  |
| 青森県  | 35     | 54     | 42     | 51     | 58     | 42     | 30     | 17     | 4              | 377             | 492    | 495    | 642    | 604    | 508    | 436    | 334    | 374    | 366    | 338    | 332    | 421    | 346    | 349    | 307    | 268    |
| 岩手県  | 187    | 118    | 127    | 205    | 304    | 315    | 308    | 381    | 117            | 464             | 669    | 744    | 950    | 643    | 529    | 501    | 473    | 385    | 335    | 322    | 354    | 358    | 289    | 282    | 304    | 305    |
| 宮城県  | 187    | 187    | 138    | 99     | 83     | 86     | 87     | 193    | 36             | 807             | 1,045  | 1,064  | 1,032  | 1,060  | 886    | 777    | 648    | 695    | 594    | 614    | 651    | 512    | 473    | 465    | 428    | 422    |
| 秋田県  | 57     | 67     | 34     | 28     | 36     | 24     | 55     | 40     | 11             | 176             | 201    | 260    | 307    | 533    | 437    | 444    | 410    | 370    | 335    | 281    | 240    | 239    | 213    | 208    | 212    | 175    |
| 山形県  | 310    | 156    | 241    | 212    | 256    | 299    | 337    | 328    | 96             | 278             | 429    | 412    | 421    | 423    | 378    | 279    | 208    | 174    | 158    | 210    | 237    | 222    | 183    | 290    | 252    | 222    |
| 福島県  | 58     | 58     | 87     | 96     | 97     | 122    | 141    | 139    | 26             | 353             | 370    | 469    | 580    | 684    | 654    | 609    | 637    | 635    | 627    | 630    | 640    | 578    | 521    | 586    | 626    | 582    |
| 茨城県  | 453    | 420    | 465    | 636    | 624    | 667    | 590    | 622    | 149            | 788             | 967    | 1,094  | 1,067  | 1,298  | 1,222  | 1,491  | 1,456  | 1,262  | 1,277  | 1,029  | 964    | 995    | 831    | 865    | 862    | 834    |
| 栃木県  | 657    | 658    | 481    | 389    | 264    | 275    | 435    | 374    | 86             | 476             | 643    | 860    | 1,029  | 802    | 700    | 598    | 579    | 591    | 483    | 418    | 427    | 345    | 299    | 333    | 329    | 308    |
| 群馬県  | 827    | 870    | 786    | 714    | 640    | 689    | 897    | 996    | 231            | 1,443           | 1,812  | 1,844  | 1,900  | 1,765  | 1,628  | 1,496  | 1,195  | 1,057  | 1,007  | 888    | 955    | 894    | 910    | 845    | 789    | 643    |
| 埼玉県  | 271    | 431    | 710    | 691    | 572    | 909    | 846    | 769    | 218            | 1,143           | 2,320  | 2,202  | 2,383  | 2,475  | 2,363  | 2,278  | 1,977  | 1,783  | 1,541  | 1,371  | 1,539  | 1,369  | 1,329  | 1,620  | 1,566  | 1,440  |
| 千葉県  | 360    | 320    | 260    | 217    | 215    | 250    | 200    | 201    | 50             | 581             | 1,027  | 1,309  | 1,334  | 1,335  | 1,370  | 1,283  | 1,205  | 1,071  | 929    | 826    | 788    | 958    | 809    | 786    | 774    | 794    |
| 東京都  | 1,449  | 1,724  | 1,425  | 1,291  | 1,262  | 1,597  | 1,796  | 2,054  | 587            | 2,093           | 2,688  | 2,789  | 2,536  | 2,422  | 2,476  | 2,132  | 2,133  | 2,485  | 2,605  | 2,295  | 2,376  | 2,426  | 2,315  | 2,286  | 2,427  | 2,678  |
| 神奈川県 | 581    | 591    | 576    | 595    | 800    | 791    | 945    | 1,218  | 308            | 1,190           | 1,469  | 1,913  | 2,040  | 1,795  | 1,825  | 1,571  | 1,413  | 1,240  | 1,134  | 1,074  | 1,131  | 1,171  | 1,117  | 1,142  | 1,104  | 1,086  |
| 新潟県  | 433    | 373    | 282    | 228    | 253    | 274    | 257    | 376    | 100            | 387             | 450    | 454    | 549    | 374    | 417    | 332    | 289    | 268    | 243    | 204    | 275    | 222    | 217    | 223    | 242    | 261    |
| 富山県  | 228    | 331    | 483    | 512    | 410    | 375    | 357    | 357    | 97             | 275             | 279    | 221    | 221    | 206    | 200    | 151    | 161    | 160    | 203    | 113    | 134    | 135    | 116    | 117    | 104    | 70     |
| 石川県  | 235    | 197    | 165    | 147    | 138    | 120    | 173    | 137    | 23             | 222             | 264    | 263    | 252    | 215    | 232    | 227    | 209    | 181    | 141    | 184    | 187    | 182    | 290    | 267    | 268    | 258    |
| 福井県  | 166    | 140    | 122    | 135    | 133    | 111    | 123    | 75     | 29             | 107             | 138    | 178    | 150    | 126    | 124    | 134    | 121    | 99     | 111    | 78     | 66     | 48     | 62     | 53     | 36     | 42     |
| 山梨県  | 11     | 10     | 3      | 7      | 4      | 6      | 4      | -      | 2              | 90              | 143    | 288    | 203    | 162    | 119    | 123    | 235    | 223    | 169    | 153    | 142    | 98     | 158    | 146    | 112    | 125    |
| 長野県  | 496    | 523    | 328    | 263    | 245    | 230    | 178    | 237    | 69             | 343             | 506    | 653    | 788    | 698    | 607    | 541    | 518    | 447    | 389    | 348    | 348    | 272    | 317    | 365    | 297    | 267    |
| 岐阜県  | 75     | 79     | 57     | 58     | 73     | 87     | 95     | 117    | 33             | 161             | 265    | 286    | 354    | 345    | 306    | 285    | 273    | 234    | 226    | 248    | 248    | 228    | 248    | 258    | 271    | 197    |
| 静岡県  | 79     | 40     | 50     | 43     | 54     | 47     | 49     | 66     | 6              | 756             | 1,114  | 1,070  | 1,102  | 993    | 878    | 927    | 846    | 690    | 574    | 527    | 513    | 604    | 617    | 613    | 602    | 551    |
| 愛知県  | 1,692  | 1,663  | 1,403  | 1,543  | 1,388  | 1,189  | 1,045  | 1,191  | 257            | 1,504           | 2,253  | 2,523  | 2,477  | 2,234  | 2,170  | 1,696  | 1,597  | 1,699  | 1,892  | 1,695  | 1,680  | 1,560  | 1,620  | 1,746  | 1,591  | 1,501  |
| 三重県  | 185    | 139    | 134    | 147    | 162    | 96     | 103    | 205    | 104            | 294             | 331    | 311    | 277    | 268    | 230    | 255    | 307    | 233    | 245    | 194    | 213    | 176    | 163    | 179    | 169    | 145    |
| 滋賀県  | 124    | 145    | 108    | 94     | 56     | 108    | 135    | 108    | 31             | 113             | 131    | 169    | 181    | 178    | 143    | 159    | 121    | 81     | 56     | 83     | 117    | 75     | 51     | 44     | 76     | 50     |
| 京都府  | 237    | 220    | 163    | 208    | 180    | 166    | 291    | 267    | 59             | 637             | 1,291  | 1,562  | 1,573  | 1,642  | 690    | 616    | 479    | 442    | 456    | 461    | 444    | 510    | 475    | 465    | 388    | 384    |
| 大阪府  | 1,940  | 1,508  | 1,165  | 1,169  | 1,172  | 1,330  | 1,513  | 1,939  | 467            | 1,980           | 3,707  | 3,604  | 4,004  | 3,836  | 4,134  | 3,502  | 3,119  | 2,988  | 2,875  | 2,351  | 2,165  | 2,276  | 2,157  | 2,323  | 2,296  | 2,534  |
| 兵庫県  | 319    | 411    | 274    | 336    | 322    | 356    | 426    | 517    | 133            | 743             | 1,143  | 1,269  | 1,305  | 1,328  | 1,320  | 1,306  | 1,260  | 1,139  | 1,048  | 975    | 1,015  | 842    | 854    | 912    | 873    | 880    |
| 奈良県  | 39     | 33     | 32     | 14     | 8      | 13     | 9      | 12     | 5              | 150             | 209    | 294    | 292    | 284    | 239    | 236    | 230    | 148    | 114    | 79     | 87     | 90     | 84     | 97     | 82     | 110    |
| 和歌山県 | 74     | 68     | 52     | 48     | 47     | 56     | 63     | 50     | 8              | 55              | 54     | 88     | 77     | 152    | 148    | 145    | 143    | 153    | 157    | 134    | 166    | 163    | 172    | 170    | 182    | 199    |
| 鳥取県  | 15     | 13     | 6      | 15     | 9      | 7      | 51     | 29     | 9              | 126             | 202    | 186    | 215    | 211    | 183    | 164    | 142    | 142    | 442    | 436    | 477    | 384    | 316    | 283    | 280    | 266    |
| 島根県  | 25     | 31     | 30     | 52     | 57     | 51     | 74     | 79     | 19             | 77              | 133    | 125    | 119    | 143    | 143    | 140    | 97     | 129    | 139    | 109    | 140    | 114    | 133    | 121    | 120    | 145    |
| 岡山県  | 54     | 95     | 83     | 115    | 91     | 94     | 92     | 160    | 43             | 673             | 877    | 1,126  | 1,182  | 1,036  | 911    | 804    | 804    | 700    | 582    | 462    | 419    | 351    | 327    | 371    | 362    | 377    |
| 広島県  | 221    | 239    | 249    | 308    | 308    | 333    | 245    | 323    | 70             | 426             | 771    | 797    | 722    | 641    | 673    | 565    | 548    | 620    | 634    | 665    | 584    | 605    | 606    | 646    | 654    | 591    |
| 山口県  | 99     | 101    | 55     | 61     | 60     | 94     | 81     | 50     | 10             | 143             | 276    | 442    | 409    | 378    | 393    | 327    | 336    | 331    | 288    | 267    | 305    | 286    | 253    | 284    | 308    | 291    |
| 徳島県  | 113    | 128    | 88     | 70     | 105    | 86     | 83     | 63     | 12             | 44              | 81     | 78     | 79     | 223    | 183    | 126    | 147    | 194    | 198    | 145    | 172    | 147    | 133    | 239    | 277    | 251    |
| 香川県  | 171    | 192    | 211    | 166    | 179    | 109    | 174    | 162    | 50             | 189             | 391    | 459    | 396    | 333    | 297    | 327    | 282    | 249    | 187    | 177    | 225    | 241    | 197    | 170    | 204    | 212    |
| 愛媛県  | 39     | 32     | 31     | 29     | 28     | 29     | 22     | 87     | 15             | 313             | 354    | 324    | 403    | 286    | 218    | 177    | 188    | 161    | 163    | 131    | 171    | 156    | 103    | 127    | 108    | 105    |
| 高知県  | 50     | 110    | 53     | 39     | 61     | 35     | 39     | 67     | 15             | 70              | 117    | 120    | 126    | 86     | 73     | 52     | 38     | 43     | 32     | 21     | 24     | 27     | 17     | 23     | 24     | 17     |
| 福岡県  | 916    | 822    | 786    | 1,182  | 998    | 907    | 1,224  | 1,140  | 331            | 1,177           | 1,810  | 2,493  | 3,063  | 2,676  | 2,285  | 2,315  | 1,862  | 1,512  | 1,283  | 1,580  | 1,502  | 1,567  | 1,444  | 1,517  | 1,266  | 1,097  |
| 佐賀県  | 177    | 166    | 109    | 91     | 121    | 152    | 159    | 236    | 67             | 265             | 302    | 363    | 250    | 253    | 241    | 241    | 201    | 206    | 172    | 169    | 220    | 217    | 233    | 185    | 147    | 169    |
| 長崎県  | 48     | 98     | 135    | 129    | 80     | 108    | 91     | 120    | 21             | 103             | 63     | 182    | 271    | 237    | 283    | 307    | 261    | 228    | 179    | 186    | 197    | 137    | 195    | 238    | 245    | 189    |
| 熊本県  | 71     | 57     | 51     | 66     | 79     | 75     | 38     | 201    | 43             | 518             | 1,042  | 1,039  | 995    | 1,057  | 894    | 740    | 684    | 737    | 653    | 565    | 516    | 561    | 485    | 654    | 630    | 625    |
| 大分県  | 106    | 76     | 70     | 73     | 97     | 78     | 99     | 100    | 18             | 101             | 162    | 112    | 162    | 179    | 188    | 134    | 112    | 143    | 157    | 131    | 158    | 176    | 157    | 155    | 194    | 201    |
| 宮崎県  | 36     | 50     | 41     | 57     | 44     | 61     | 52     | 60     | 14             | 293             | 649    | 689    | 825    | 746    | 470    | 401    | 419    | 429    | 392    | 318    | 324    | 314    | 270    | 253    | 287    | 270    |
| 鹿児島県 | 212    | 192    | 216    | 157    | 119    | 181    | 162    | 145    | 30             | 190             | 483    | 541    | 810    | 923    | 729    | 579    | 576    | 433    | 382    | 328    | 348    | 376</  |        |        |        |        |



表 4-2. 性器クラミジア感染症: 都道府県別・男性

報告数

男性

|      | 1991  | 1992  | 1993  | 1994  | 1995  | 1996  | 1997  | 1998  | 1999<br>(1-3月) | 1999<br>(4-12月) | 2000   | 2001   | 2002   | 2003   | 2004   | 2005   | 2006   | 2007   | 2008   | 2009   | 2010   | 2011   | 2012   | 2013   | 2014   | 2015   |
|------|-------|-------|-------|-------|-------|-------|-------|-------|----------------|-----------------|--------|--------|--------|--------|--------|--------|--------|--------|--------|--------|--------|--------|--------|--------|--------|--------|
| 総数   | 9,897 | 8,993 | 7,711 | 7,993 | 7,762 | 7,984 | 8,974 | 9,617 | 2,327          | 11,007          | 15,856 | 17,497 | 18,284 | 17,725 | 16,533 | 15,220 | 13,909 | 13,176 | 12,401 | 11,845 | 12,428 | 11,736 | 11,470 | 12,369 | 11,936 | 11,670 |
| 北海道  | 567   | 909   | 959   | 1,215 | 1,188 | 1,198 | 1,357 | 1,235 | 247            | 908             | 537    | 622    | 780    | 741    | 711    | 542    | 528    | 418    | 414    | 392    | 399    | 381    | 409    | 424    | 432    | 424    |
| 青森県  | 31    | 38    | 23    | 30    | 25    | 20    | 26    | 15    | 4              | 198             | 261    | 252    | 283    | 204    | 179    | 144    | 136    | 144    | 122    | 102    | 130    | 107    | 134    | 127    | 127    | 100    |
| 岩手県  | 144   | 95    | 71    | 160   | 186   | 174   | 193   | 194   | 60             | 189             | 244    | 246    | 353    | 286    | 222    | 221    | 187    | 155    | 166    | 186    | 181    | 178    | 165    | 143    | 176    | 182    |
| 宮城県  | 164   | 171   | 123   | 80    | 74    | 73    | 64    | 175   | 35             | 286             | 413    | 507    | 480    | 457    | 379    | 281    | 259    | 356    | 305    | 294    | 316    | 237    | 232    | 222    | 223    | 198    |
| 秋田県  | 13    | 7     | -     | 6     | 6     | -     | 2     | 4     | -              | 32              | 48     | 62     | 88     | 251    | 231    | 196    | 218    | 201    | 185    | 158    | 119    | 122    | 97     | 114    | 125    | 103    |
| 山形県  | 254   | 63    | 129   | 119   | 143   | 125   | 153   | 140   | 36             | 110             | 189    | 194    | 216    | 203    | 156    | 122    | 99     | 88     | 70     | 67     | 88     | 73     | 42     | 107    | 88     | 91     |
| 福島県  | 23    | 26    | 34    | 32    | 44    | 54    | 57    | 46    | 14             | 162             | 190    | 258    | 284    | 249    | 226    | 202    | 271    | 313    | 318    | 307    | 344    | 303    | 255    | 263    | 318    | 251    |
| 茨城県  | 258   | 206   | 152   | 279   | 254   | 292   | 277   | 317   | 72             | 392             | 461    | 496    | 543    | 694    | 565    | 679    | 664    | 496    | 453    | 350    | 356    | 377    | 374    | 321    | 355    | 332    |
| 栃木県  | 375   | 348   | 206   | 161   | 94    | 94    | 153   | 137   | 37             | 212             | 293    | 487    | 555    | 494    | 450    | 384    | 355    | 357    | 305    | 267    | 313    | 239    | 213    | 241    | 220    | 221    |
| 群馬県  | 664   | 713   | 634   | 608   | 549   | 580   | 818   | 895   | 209            | 781             | 952    | 966    | 1,074  | 959    | 809    | 802    | 548    | 508    | 487    | 363    | 463    | 507    | 481    | 476    | 437    | 359    |
| 埼玉県  | 193   | 186   | 206   | 191   | 165   | 176   | 179   | 159   | 29             | 288             | 719    | 697    | 771    | 787    | 763    | 677    | 559    | 565    | 541    | 568    | 607    | 573    | 625    | 829    | 701    | 635    |
| 千葉県  | 220   | 163   | 104   | 84    | 87    | 107   | 84    | 77    | 20             | 208             | 404    | 541    | 589    | 558    | 648    | 578    | 482    | 450    | 372    | 384    | 394    | 391    | 386    | 333    | 337    | 341    |
| 東京都  | 910   | 962   | 886   | 752   | 825   | 986   | 1,179 | 1,164 | 306            | 998             | 1,389  | 1,468  | 1,251  | 1,161  | 1,273  | 1,100  | 1,108  | 1,231  | 1,243  | 1,228  | 1,343  | 1,390  | 1,370  | 1,394  | 1,360  | 1,519  |
| 神奈川県 | 303   | 218   | 171   | 171   | 184   | 203   | 222   | 367   | 98             | 625             | 907    | 1,075  | 994    | 911    | 1,065  | 878    | 736    | 702    | 621    | 589    | 615    | 619    | 608    | 652    | 621    | 611    |
| 新潟県  | 238   | 176   | 132   | 122   | 139   | 144   | 157   | 279   | 56             | 195             | 288    | 322    | 334    | 246    | 253    | 233    | 154    | 149    | 131    | 119    | 190    | 143    | 141    | 152    | 184    | 184    |
| 富山県  | 152   | 136   | 105   | 98    | 70    | 126   | 105   | 111   | 29             | 72              | 84     | 106    | 131    | 119    | 138    | 80     | 53     | 71     | 97     | 38     | 62     | 54     | 44     | 44     | 37     | 26     |
| 石川県  | 152   | 130   | 110   | 96    | 81    | 67    | 105   | 81    | 16             | 101             | 159    | 148    | 133    | 138    | 131    | 138    | 143    | 113    | 62     | 98     | 95     | 99     | 126    | 113    | 114    | 119    |
| 福井県  | 66    | 40    | 35    | 33    | 27    | 37    | 32    | 21    | 7              | 26              | 47     | 71     | 56     | 52     | 67     | 70     | 78     | 66     | 75     | 41     | 34     | 14     | 21     | 26     | 16     | 14     |
| 山梨県  | 7     | 2     | -     | -     | -     | -     | 1     | -     | -              | 14              | 30     | 50     | 47     | 21     | 36     | 26     | 20     | 23     | 17     | 10     | 14     | 5      | 12     | 14     | 6      | 20     |
| 長野県  | 217   | 142   | 79    | 62    | 59    | 39    | 39    | 69    | 17             | 48              | 102    | 179    | 232    | 246    | 221    | 231    | 229    | 207    | 161    | 116    | 105    | 88     | 108    | 175    | 146    | 73     |
| 岐阜県  | 65    | 73    | 52    | 56    | 72    | 76    | 84    | 75    | 23             | 102             | 161    | 187    | 189    | 180    | 151    | 166    | 130    | 141    | 155    | 164    | 166    | 144    | 159    | 181    | 190    | 122    |
| 静岡県  | 35    | 16    | 18    | 21    | 18    | 17    | 13    | 21    | 3              | 195             | 340    | 364    | 353    | 296    | 242    | 255    | 313    | 281    | 263    | 235    | 245    | 269    | 272    | 207    | 197    | 178    |
| 愛知県  | 1,175 | 1,111 | 950   | 1,021 | 864   | 811   | 687   | 753   | 159            | 990             | 1,428  | 1,596  | 1,471  | 1,320  | 1,282  | 1,165  | 1,121  | 1,106  | 1,044  | 1,007  | 945    | 885    | 856    | 968    | 900    | 855    |
| 三重県  | 170   | 114   | 58    | 60    | 83    | 58    | 52    | 83    | 41             | 100             | 130    | 134    | 121    | 106    | 119    | 107    | 109    | 87     | 97     | 87     | 90     | 79     | 81     | 73     | 68     | 63     |
| 滋賀県  | 92    | 109   | 88    | 85    | 40    | 74    | 76    | 59    | 20             | 61              | 56     | 50     | 55     | 74     | 55     | 92     | 51     | 31     | 15     | 36     | 53     | 41     | 22     | 19     | 24     | 20     |
| 京都府  | 67    | 39    | 23    | 62    | 46    | 44    | 33    | 33    | 10             | 48              | 180    | 134    | 163    | 142    | 112    | 114    | 92     | 73     | 59     | 57     | 83     | 107    | 132    | 141    | 104    | 105    |
| 大阪府  | 1,615 | 1,202 | 1,006 | 841   | 869   | 866   | 1,035 | 1,119 | 254            | 1,011           | 1,703  | 1,724  | 1,674  | 1,577  | 1,437  | 1,388  | 1,279  | 1,011  | 947    | 901    | 848    | 795    | 859    | 990    | 1,048  | 1,223  |
| 兵庫県  | 123   | 110   | 79    | 130   | 148   | 145   | 212   | 273   | 54             | 360             | 627    | 637    | 661    | 722    | 630    | 625    | 553    | 513    | 470    | 464    | 447    | 422    | 453    | 492    | 480    | 488    |
| 奈良県  | 16    | 6     | 1     | 5     | 4     | 11    | 4     | 2     | 1              | 96              | 150    | 209    | 201    | 185    | 158    | 146    | 146    | 80     | 74     | 46     | 51     | 69     | 61     | 71     | 60     | 82     |
| 和歌山県 | 66    | 65    | 46    | 46    | 45    | 55    | 57    | 42    | 7              | 28              | 30     | 51     | 49     | 90     | 95     | 72     | 78     | 74     | 87     | 80     | 78     | 76     | 93     | 83     | 111    | 107    |
| 鳥取県  | 15    | 13    | 6     | 14    | 9     | 6     | 44    | 22    | 7              | 70              | 62     | 60     | 67     | 60     | 31     | 56     | 58     | 59     | 352    | 357    | 380    | 222    | 170    | 174    | 161    | 173    |
| 島根県  | 21    | 27    | 23    | 46    | 46    | 43    | 59    | 60    | 16             | 41              | 68     | 61     | 54     | 86     | 77     | 82     | 60     | 66     | 80     | 66     | 90     | 73     | 74     | 73     | 84     | 87     |
| 岡山県  | 43    | 78    | 40    | 56    | 69    | 85    | 78    | 120   | 23             | 210             | 243    | 313    | 369    | 360    | 313    | 277    | 313    | 336    | 223    | 190    | 159    | 105    | 93     | 98     | 86     | 91     |
| 広島県  | 134   | 159   | 149   | 137   | 135   | 127   | 97    | 133   | 29             | 182             | 227    | 259    | 282    | 254    | 229    | 209    | 211    | 319    | 324    | 367    | 328    | 351    | 358    | 384    | 389    | 357    |
| 山口県  | 69    | 55    | 35    | 38    | 36    | 38    | 49    | 38    | 6              | 58              | 98     | 137    | 174    | 150    | 143    | 126    | 133    | 108    | 89     | 90     | 106    | 107    | 93     | 108    | 104    | 113    |
| 徳島県  | 113   | 124   | 87    | 69    | 103   | 82    | 81    | 58    | 12             | 25              | 48     | 37     | 12     | 185    | 148    | 85     | 119    | 144    | 162    | 126    | 148    | 126    | 116    | 174    | 190    | 190    |
| 香川県  | 55    | 39    | 21    | 19    | 27    | 21    | 39    | 58    | 28             | 62              | 123    | 151    | 107    | 110    | 111    | 125    | 108    | 106    | 86     | 67     | 92     | 80     | 84     | 63     | 61     | 53     |
| 愛媛県  | 39    | 32    | 31    | 28    | 28    | 28    | 22    | 37    | 3              | 90              | 111    | 82     | 83     | 82     | 76     | 72     | 66     | 41     | 77     | 78     | 124    | 119    | 62     | 82     | 77     | 64     |
| 高知県  | 8     | 4     | 7     | 5     | 4     | 1     | 19    | 28    | 10             | 23              | 56     | 51     | 54     | 23     | 24     | 14     | 13     | 14     | 4      | 1      | 10     | 7      | 1      | 6      | 4      | 4      |
| 福岡県  | 494   | 416   | 407   | 577   | 530   | 468   | 603   | 603   | 211            | 660             | 1,058  | 1,205  | 1,369  | 1,274  | 1,172  | 1,280  | 1,022  | 871    | 721    | 894    | 859    | 833    | 763    | 875    | 686    | 594    |
| 佐賀県  | 160   | 138   | 92    | 85    | 112   | 130   | 142   | 215   | 60             | 174             | 190    | 224    | 186    | 195    | 182    | 181    | 146    | 145    | 130    | 130    | 164    | 166    | 179    | 133    | 97     | 95     |
| 長崎県  | -     | 5     | 10    | 11    | 2     | 6     | 4     | 5     | -              | 7               | 27     | 40     | 98     | 70     | 103    | 130    | 137    | 132    | 102    | 119    | 129    | 86     | 89     | 136    | 136    | 105    |
| 熊本県  | 55    | 44    | 30    | 42    | 47    | 41    | 23    | 57    | 9              | 187             | 353    | 328    | 277    | 321    | 249    | 181    | 145    | 169    | 160    | 153    | 151    | 154    | 118    | 219    | 201    | 232    |
| 大分県  | 101   | 72    | 68    | 69    | 92    | 73    | 91    | 97    | 17             | 76              | 112    | 63     | 80     | 72     | 93     | 53     | 53     | 69     | 67     | 61     | 88     | 90     | 90     | 81     | 99     | 106    |
| 宮崎県  | 26    | 44    | 34    | 27    | 25    | 27    | 29    | 27    | 9              | 155             | 254    | 317    | 357    | 363    | 272    | 222    | 212    | 244    | 190    | 172    | 177    | 176    | 124    | 145    | 143    | 123    |
| 鹿児島県 | 180   | 156   | 181   | 128   | 97    | 141   | 127   | 103   | 21             | 121             | 255    | 291    | 539    | 579    | 428    | 326    | 322    | 262    | 197    | 177    | 208    | 212    | 217    | 189    | 188    | 203    |
| 沖縄県  | 9     | 11    | 10    | 16    | 11    | 15    | 11    | 10    | 2              | 30              | 49     | 45     | 45     | 72     | 78     | 87     | 92     | 81     | 81     | 43     | 41     | 42     | 28     | 34     | 25     | 34     |

出典: 国立感染症研究所 感染症情報センター 感染症発生動向調査

表 4-3. 性器クラミジア感染症: 都道府県別・女性

| 報告数  | 女性    |       |       |       |       |       |       |       |                |                 |        |        |        |        |        |        |        |        |        |        |        |        |        |        |        |        |
|------|-------|-------|-------|-------|-------|-------|-------|-------|----------------|-----------------|--------|--------|--------|--------|--------|--------|--------|--------|--------|--------|--------|--------|--------|--------|--------|--------|
|      | 1991  | 1992  | 1993  | 1994  | 1995  | 1996  | 1997  | 1998  | 1999<br>(1-3月) | 1999<br>(4-12月) | 2000   | 2001   | 2002   | 2003   | 2004   | 2005   | 2006   | 2007   | 2008   | 2009   | 2010   | 2011   | 2012   | 2013   | 2014   | 2015   |
| 総数   | 5,016 | 6,265 | 6,076 | 6,339 | 6,009 | 6,550 | 6,949 | 7,997 | 2,106          | 14,026          | 21,172 | 23,339 | 25,482 | 24,220 | 21,622 | 19,837 | 18,203 | 16,763 | 15,997 | 14,200 | 13,887 | 13,946 | 13,060 | 13,237 | 13,024 | 12,780 |
| 北海道  | 218   | 395   | 408   | 315   | 280   | 289   | 363   | 361   | 75             | 1,189           | 1,961  | 2,013  | 2,273  | 2,212  | 1,837  | 2,101  | 1,843  | 1,602  | 1,388  | 1,449  | 1,395  | 1,346  | 1,378  | 1,292  | 1,326  | 1,309  |
| 青森県  | 4     | 16    | 19    | 21    | 33    | 22    | 4     | 2     | -              | 179             | 231    | 243    | 359    | 400    | 329    | 292    | 198    | 230    | 244    | 236    | 202    | 314    | 212    | 222    | 180    | 168    |
| 岩手県  | 43    | 23    | 56    | 45    | 118   | 141   | 115   | 187   | 57             | 275             | 425    | 498    | 597    | 357    | 307    | 280    | 286    | 230    | 169    | 136    | 173    | 180    | 124    | 139    | 128    | 123    |
| 宮城県  | 23    | 16    | 15    | 19    | 9     | 13    | 23    | 18    | 1              | 521             | 632    | 557    | 552    | 603    | 507    | 496    | 389    | 339    | 289    | 320    | 335    | 275    | 241    | 243    | 205    | 224    |
| 秋田県  | 44    | 60    | 34    | 22    | 30    | 24    | 53    | 36    | 11             | 144             | 153    | 198    | 219    | 282    | 206    | 248    | 192    | 169    | 150    | 123    | 121    | 117    | 116    | 94     | 87     | 72     |
| 山形県  | 56    | 93    | 112   | 93    | 113   | 174   | 184   | 188   | 60             | 168             | 240    | 218    | 205    | 220    | 222    | 157    | 109    | 86     | 88     | 143    | 149    | 149    | 141    | 183    | 164    | 131    |
| 福島県  | 35    | 32    | 53    | 64    | 53    | 68    | 84    | 93    | 12             | 191             | 180    | 211    | 296    | 435    | 428    | 407    | 366    | 322    | 309    | 323    | 296    | 275    | 266    | 323    | 308    | 331    |
| 茨城県  | 195   | 214   | 313   | 357   | 370   | 375   | 313   | 305   | 77             | 396             | 506    | 598    | 524    | 604    | 657    | 812    | 792    | 766    | 824    | 679    | 608    | 618    | 457    | 544    | 507    | 502    |
| 栃木県  | 282   | 310   | 275   | 228   | 170   | 181   | 282   | 237   | 49             | 264             | 350    | 373    | 474    | 308    | 250    | 214    | 224    | 234    | 178    | 151    | 114    | 106    | 86     | 92     | 109    | 87     |
| 群馬県  | 163   | 157   | 152   | 106   | 91    | 109   | 79    | 101   | 22             | 662             | 860    | 878    | 826    | 806    | 819    | 694    | 647    | 549    | 520    | 525    | 492    | 387    | 429    | 369    | 352    | 284    |
| 埼玉県  | 78    | 245   | 504   | 500   | 407   | 733   | 667   | 610   | 189            | 855             | 1,601  | 1,505  | 1,612  | 1,688  | 1,600  | 1,601  | 1,418  | 1,218  | 1,000  | 803    | 932    | 796    | 704    | 791    | 865    | 805    |
| 千葉県  | 140   | 157   | 156   | 133   | 128   | 143   | 116   | 124   | 30             | 373             | 623    | 768    | 745    | 777    | 722    | 705    | 723    | 621    | 557    | 442    | 394    | 567    | 443    | 453    | 437    | 453    |
| 東京都  | 539   | 762   | 539   | 539   | 437   | 611   | 617   | 890   | 281            | 1,095           | 1,299  | 1,321  | 1,285  | 1,261  | 1,203  | 1,032  | 1,025  | 1,254  | 1,362  | 1,067  | 1,033  | 1,036  | 945    | 892    | 1,067  | 1,159  |
| 神奈川県 | 278   | 373   | 405   | 424   | 616   | 588   | 723   | 851   | 210            | 565             | 562    | 838    | 1,046  | 884    | 760    | 693    | 677    | 538    | 513    | 485    | 516    | 552    | 509    | 490    | 483    | 475    |
| 新潟県  | 195   | 197   | 150   | 106   | 114   | 130   | 100   | 97    | 44             | 192             | 162    | 132    | 215    | 128    | 164    | 99     | 135    | 119    | 112    | 85     | 85     | 79     | 76     | 71     | 58     | 77     |
| 富山県  | 76    | 195   | 378   | 414   | 340   | 249   | 270   | 246   | 68             | 203             | 195    | 115    | 90     | 87     | 62     | 71     | 108    | 89     | 106    | 75     | 72     | 81     | 72     | 73     | 67     | 44     |
| 石川県  | 83    | 67    | 55    | 51    | 57    | 53    | 68    | 56    | 7              | 121             | 105    | 115    | 119    | 77     | 101    | 89     | 66     | 68     | 79     | 86     | 92     | 83     | 164    | 154    | 154    | 139    |
| 福井県  | 100   | 100   | 87    | 102   | 106   | 74    | 91    | 54    | 22             | 81              | 91     | 107    | 94     | 74     | 57     | 64     | 43     | 33     | 36     | 37     | 32     | 34     | 41     | 27     | 20     | 28     |
| 山梨県  | 4     | 8     | 3     | 7     | 4     | 6     | 3     | -     | 2              | 76              | 113    | 238    | 156    | 141    | 83     | 97     | 215    | 200    | 152    | 143    | 128    | 93     | 146    | 132    | 106    | 105    |
| 長野県  | 279   | 381   | 249   | 201   | 186   | 191   | 139   | 168   | 52             | 295             | 404    | 474    | 556    | 452    | 386    | 310    | 289    | 240    | 228    | 232    | 243    | 184    | 209    | 190    | 151    | 194    |
| 岐阜県  | 10    | 6     | 5     | 2     | 1     | 11    | 11    | 42    | 10             | 59              | 104    | 99     | 165    | 165    | 155    | 119    | 143    | 93     | 71     | 84     | 82     | 84     | 89     | 77     | 81     | 75     |
| 静岡県  | 44    | 24    | 32    | 22    | 36    | 30    | 36    | 45    | 3              | 561             | 774    | 706    | 749    | 697    | 636    | 672    | 533    | 409    | 311    | 292    | 268    | 335    | 345    | 406    | 405    | 373    |
| 愛知県  | 517   | 552   | 453   | 522   | 524   | 378   | 358   | 438   | 98             | 514             | 825    | 927    | 1,006  | 914    | 888    | 531    | 476    | 593    | 848    | 688    | 735    | 675    | 764    | 778    | 691    | 646    |
| 三重県  | 15    | 25    | 76    | 87    | 79    | 38    | 51    | 122   | 63             | 194             | 201    | 177    | 156    | 162    | 111    | 148    | 198    | 146    | 148    | 107    | 123    | 97     | 82     | 106    | 101    | 82     |
| 滋賀県  | 32    | 36    | 20    | 9     | 16    | 34    | 59    | 49    | 11             | 52              | 75     | 119    | 126    | 104    | 88     | 67     | 70     | 50     | 41     | 47     | 64     | 34     | 29     | 25     | 52     | 30     |
| 京都府  | 170   | 181   | 140   | 146   | 134   | 122   | 258   | 234   | 49             | 589             | 1,111  | 1,428  | 1,410  | 1,500  | 578    | 502    | 387    | 369    | 397    | 404    | 361    | 403    | 343    | 324    | 284    | 279    |
| 大阪府  | 325   | 306   | 159   | 328   | 303   | 464   | 478   | 820   | 213            | 969             | 2,004  | 1,880  | 2,330  | 2,259  | 2,697  | 2,114  | 1,840  | 1,977  | 1,928  | 1,450  | 1,317  | 1,481  | 1,298  | 1,333  | 1,248  | 1,311  |
| 兵庫県  | 196   | 301   | 195   | 206   | 174   | 211   | 214   | 244   | 79             | 383             | 516    | 632    | 644    | 606    | 690    | 681    | 707    | 626    | 578    | 511    | 568    | 420    | 401    | 420    | 393    | 392    |
| 奈良県  | 23    | 27    | 31    | 9     | 4     | 2     | 5     | 10    | 4              | 54              | 59     | 85     | 91     | 99     | 81     | 90     | 84     | 68     | 40     | 33     | 36     | 21     | 23     | 26     | 22     | 28     |
| 和歌山県 | 8     | 3     | 6     | 2     | 2     | 1     | 6     | 8     | 1              | 27              | 24     | 37     | 28     | 62     | 53     | 73     | 65     | 79     | 70     | 54     | 88     | 87     | 79     | 87     | 71     | 92     |
| 鳥取県  | -     | -     | -     | 1     | -     | 1     | 7     | 7     | 2              | 56              | 140    | 126    | 148    | 151    | 152    | 108    | 84     | 83     | 90     | 79     | 97     | 162    | 146    | 109    | 119    | 93     |
| 島根県  | 4     | 4     | 7     | 6     | 11    | 8     | 15    | 19    | 3              | 36              | 65     | 64     | 65     | 57     | 66     | 58     | 37     | 63     | 59     | 43     | 50     | 41     | 59     | 48     | 36     | 58     |
| 岡山県  | 11    | 17    | 43    | 59    | 22    | 9     | 14    | 40    | 20             | 463             | 634    | 813    | 813    | 676    | 598    | 527    | 491    | 364    | 359    | 272    | 260    | 246    | 234    | 273    | 276    | 286    |
| 広島県  | 87    | 80    | 100   | 171   | 173   | 206   | 148   | 190   | 41             | 244             | 544    | 538    | 440    | 387    | 444    | 356    | 337    | 301    | 310    | 298    | 256    | 248    | 262    | 265    | 234    |        |
| 山口県  | 30    | 46    | 20    | 23    | 24    | 56    | 32    | 12    | 4              | 85              | 178    | 305    | 235    | 228    | 250    | 201    | 203    | 223    | 199    | 177    | 199    | 179    | 160    | 176    | 204    | 178    |
| 徳島県  | -     | 4     | 1     | 1     | 2     | 4     | 2     | 5     | -              | 19              | 33     | 41     | 67     | 38     | 35     | 41     | 28     | 50     | 36     | 19     | 24     | 21     | 17     | 65     | 87     | 61     |
| 香川県  | 116   | 153   | 190   | 147   | 152   | 88    | 135   | 104   | 22             | 127             | 268    | 308    | 289    | 223    | 186    | 202    | 174    | 143    | 101    | 110    | 133    | 161    | 113    | 107    | 143    | 159    |
| 愛媛県  | -     | -     | -     | 1     | -     | 1     | -     | 50    | 12             | 223             | 243    | 242    | 320    | 204    | 142    | 105    | 122    | 120    | 86     | 53     | 47     | 37     | 41     | 45     | 31     | 41     |
| 高知県  | 42    | 106   | 46    | 34    | 57    | 34    | 20    | 39    | 5              | 47              | 61     | 69     | 72     | 63     | 49     | 38     | 25     | 29     | 28     | 20     | 14     | 20     | 16     | 17     | 20     | 13     |
| 福岡県  | 422   | 406   | 379   | 605   | 468   | 439   | 621   | 537   | 120            | 517             | 752    | 1,288  | 1,694  | 1,402  | 1,113  | 1,035  | 840    | 641    | 562    | 686    | 643    | 734    | 681    | 642    | 580    | 503    |
| 佐賀県  | 17    | 28    | 17    | 6     | 9     | 22    | 17    | 21    | 7              | 91              | 112    | 139    | 64     | 58     | 59     | 60     | 55     | 61     | 42     | 39     | 56     | 51     | 54     | 52     | 50     | 74     |
| 長崎県  | 48    | 93    | 125   | 118   | 78    | 102   | 87    | 115   | 21             | 96              | 36     | 142    | 173    | 167    | 180    | 177    | 124    | 96     | 77     | 67     | 68     | 51     | 106    | 102    | 109    | 84     |
| 熊本県  | 16    | 13    | 21    | 24    | 32    | 34    | 15    | 144   | 34             | 331             | 689    | 711    | 718    | 736    | 645    | 559    | 539    | 568    | 493    | 412    | 365    | 407    | 367    | 435    | 429    | 393    |
| 大分県  | 5     | 4     | 2     | 4     | 5     | 5     | 8     | 3     | 1              | 25              | 50     | 49     | 82     | 107    | 95     | 81     | 59     | 74     | 90     | 70     | 70     | 86     | 67     | 74     | 95     | 95     |
| 宮崎県  | 10    | 6     | 7     | 30    | 19    | 34    | 23    | 33    | 5              | 138             | 395    | 372    | 468    | 383    | 198    | 179    | 207    | 185    | 202    | 146    | 147    | 138    | 146    | 108    | 144    | 147    |
| 鹿児島県 | 32    | 36    | 35    | 29    | 22    | 40    | 35    | 42    | 9              | 69              | 228    | 250    | 271    | 344    | 301    | 253    | 254    | 171    | 185    | 151    | 140    | 164    | 183    | 197    | 211    | 208    |
| 沖縄県  | 1     | 7     | 3     | -     | -     | 2     | -     | -     | -              | 212             | 358    | 392    | 615    | 632    | 432    | 398    | 376    | 274    | 342    | 348    | 264    | 285    | 210    | 169    | 103    | 135    |

出典: 国立感染症研究所 感染症情報センター 感染症発生動向調査

表 4-4. 性器クラミジア感染症: 都道府県別

定点当たり報告数

| 全体   | 1999  |       |       |       |       |       |       |       |        |         |       |       |       |       |       |       |       |       |       |       | 1999  |       |       |       |       |       |
|------|-------|-------|-------|-------|-------|-------|-------|-------|--------|---------|-------|-------|-------|-------|-------|-------|-------|-------|-------|-------|-------|-------|-------|-------|-------|-------|
|      | 1991  | 1992  | 1993  | 1994  | 1995  | 1996  | 1997  | 1998  | (1-3月) | (4-12月) | 2000  | 2001  | 2002  | 2003  | 2004  | 2005  | 2006  | 2007  | 2008  | 2009  | 2010  | 2011  | 2012  | 2013  | 2014  | 2015  |
| 総数   |       |       |       |       |       |       |       |       | 14.00  | 51.15   | 56.77 | 61.28 | 74.46 | 70.31 | 62.15 | 62.93 | 33.95 | 30.93 | 29.25 | 27.10 | 27.27 | 26.56 | 25.26 | 26.29 | 25.60 | 24.95 |
| 北海道  | 34.13 | 56.70 | 59.43 | 66.52 | 63.83 | 64.65 | 74.78 | 69.39 |        |         |       |       |       |       |       |       | 56.45 | 48.10 | 43.95 | 44.90 | 43.76 | 41.12 | 42.55 | 40.86 | 42.88 | 41.26 |
| 青森県  | 3.89  | 6.00  | 4.67  | 5.67  | 6.44  | 4.67  | 3.33  | 1.89  | 0.44   | 29.00   | 35.14 | 41.25 | 53.50 | 46.46 | 39.08 | 33.54 | 25.69 | 31.17 | 30.50 | 26.00 | 25.54 | 32.38 | 28.83 | 26.85 | 23.62 | 20.62 |
| 岩手県  | 18.70 | 11.80 | 12.70 | 20.50 | 30.40 | 31.50 | 30.80 | 38.10 | 11.70  | 38.67   | 51.46 | 57.23 | 73.08 | 49.46 | 40.69 | 38.54 | 36.38 | 29.62 | 23.93 | 21.47 | 25.29 | 25.57 | 22.23 | 20.14 | 20.27 | 20.33 |
| 宮城県  | 14.38 | 14.38 | 10.62 | 7.62  | 6.38  | 6.62  | 6.69  | 13.79 | 2.77   | 47.47   | 61.47 | 59.11 | 57.33 | 58.89 | 49.22 | 43.17 | 34.11 | 36.58 | 31.26 | 32.32 | 34.26 | 30.12 | 26.28 | 27.35 | 25.18 | 24.82 |
| 秋田県  | 7.13  | 8.38  | 4.25  | 3.50  | 4.50  | 3.00  | 6.88  | 5.00  | 1.38   | 16.00   | 14.36 | 18.57 | 21.93 | 38.07 | 31.21 | 34.15 | 29.29 | 26.43 | 23.93 | 20.07 | 17.14 | 17.07 | 15.21 | 14.86 | 15.14 | 12.50 |
| 山形県  | 34.44 | 17.33 | 26.78 | 23.56 | 28.44 | 33.22 | 37.44 | 36.44 | 10.67  | 27.80   | 42.90 | 45.78 | 42.10 | 42.30 | 37.80 | 27.90 | 20.80 | 17.40 | 17.56 | 21.07 | 23.70 | 24.67 | 20.33 | 32.22 | 25.20 | 22.20 |
| 福島県  | 5.27  | 5.27  | 7.91  | 8.73  | 8.82  | 11.09 | 12.82 | 12.64 | 2.36   | 22.06   | 23.13 | 29.31 | 36.25 | 42.75 | 40.88 | 38.06 | 30.33 | 31.75 | 39.19 | 39.38 | 40.00 | 36.13 | 32.56 | 39.07 | 41.73 | 38.80 |
| 茨城県  | 25.17 | 23.33 | 25.83 | 35.33 | 34.67 | 37.06 | 32.78 | 34.56 | 8.28   | 39.40   | 48.35 | 64.35 | 50.81 | 61.81 | 58.19 | 71.00 | 69.33 | 60.10 | 60.81 | 46.77 | 43.82 | 45.23 | 39.57 | 39.32 | 39.18 | 37.91 |
| 栃木県  | 59.73 | 59.82 | 43.73 | 35.36 | 24.00 | 25.00 | 39.55 | 34.00 | 7.82   | 31.73   | 42.87 | 53.75 | 64.31 | 50.13 | 43.75 | 37.38 | 36.19 | 36.94 | 30.19 | 24.59 | 25.12 | 20.29 | 17.59 | 19.59 | 19.35 | 18.12 |
| 群馬県  | 59.07 | 62.14 | 56.14 | 51.00 | 45.71 | 49.21 | 64.07 | 71.14 | 16.50  | 60.13   | 72.48 | 76.83 | 76.00 | 70.60 | 65.12 | 59.84 | 45.96 | 40.65 | 38.73 | 34.15 | 39.79 | 38.87 | 37.92 | 35.21 | 34.30 | 26.79 |
| 埼玉県  | 11.78 | 18.74 | 30.87 | 30.04 | 24.87 | 39.52 | 36.78 | 33.43 | 9.48   | 31.75   | 49.36 | 43.18 | 47.66 | 49.50 | 47.26 | 43.81 | 37.30 | 32.42 | 28.02 | 24.93 | 27.98 | 24.89 | 24.16 | 28.93 | 27.96 | 25.26 |
| 千葉県  | 24.00 | 21.33 | 17.33 | 14.47 | 14.33 | 16.67 | 13.33 | 14.36 | 3.57   | 17.09   | 26.33 | 33.56 | 34.21 | 36.08 | 36.05 | 29.84 | 31.71 | 28.95 | 25.11 | 22.94 | 20.74 | 23.95 | 19.73 | 18.71 | 18.00 | 18.47 |
| 東京都  | 48.30 | 57.47 | 35.63 | 32.27 | 31.55 | 39.92 | 43.80 | 50.10 | 14.32  | 52.33   | 68.92 | 68.02 | 63.40 | 59.07 | 60.39 | 52.00 | 53.33 | 48.73 | 48.24 | 42.50 | 44.83 | 44.93 | 42.87 | 43.13 | 44.94 | 49.59 |
| 神奈川県 | 17.09 | 17.38 | 16.94 | 17.50 | 22.22 | 21.97 | 26.25 | 33.83 | 8.56   | 21.64   | 24.90 | 31.88 | 34.00 | 29.92 | 30.42 | 26.18 | 24.79 | 21.38 | 18.90 | 18.84 | 19.17 | 19.85 | 18.93 | 19.36 | 18.71 | 17.52 |
| 新潟県  | 27.06 | 21.94 | 16.59 | 13.41 | 14.88 | 16.12 | 15.12 | 22.12 | 5.88   | 20.37   | 23.68 | 23.89 | 28.89 | 19.68 | 20.85 | 19.53 | 19.27 | 17.87 | 17.36 | 13.60 | 18.33 | 15.86 | 15.50 | 14.87 | 16.13 | 17.40 |
| 富山県  | 32.57 | 47.29 | 69.00 | 73.14 | 58.57 | 53.57 | 53.57 | 51.00 | 13.86  | 45.83   | 39.86 | 31.57 | 31.57 | 29.43 | 28.57 | 21.57 | 16.10 | 16.00 | 20.30 | 11.30 | 13.40 | 13.50 | 11.60 | 11.70 | 10.40 | 7.00  |
| 石川県  | 23.50 | 19.70 | 16.50 | 14.70 | 13.80 | 12.00 | 17.30 | 13.70 | 2.30   | 24.67   | 26.40 | 26.30 | 25.20 | 21.50 | 23.20 | 22.70 | 20.90 | 18.10 | 14.10 | 18.40 | 18.70 | 18.20 | 29.00 | 26.70 | 26.80 | 25.80 |
| 福井県  | 41.50 | 35.00 | 30.50 | 33.75 | 33.25 | 27.75 | 30.75 | 18.75 | 7.25   | 26.75   | 34.50 | 44.50 | 30.00 | 25.20 | 24.80 | 26.80 | 24.20 | 19.80 | 22.20 | 15.60 | 16.50 | 9.60  | 12.40 | 10.60 | 7.20  | 8.40  |
| 山梨県  | 2.75  | 2.50  | 0.75  | 1.75  | 1.00  | 1.50  | 1.00  | -     | 0.50   | 18.00   | 28.60 | 48.00 | 33.83 | 27.00 | 19.83 | 20.50 | 29.38 | 24.78 | 21.13 | 17.00 | 15.78 | 10.89 | 17.56 | 18.25 | 12.44 | 13.89 |
| 長野県  | 45.09 | 47.55 | 29.82 | 23.91 | 20.42 | 19.17 | 14.83 | 19.75 | 5.75   | 24.50   | 33.73 | 40.81 | 49.25 | 43.63 | 37.94 | 33.81 | 32.38 | 27.94 | 24.31 | 23.20 | 23.20 | 18.13 | 21.13 | 26.07 | 21.21 | 19.07 |
| 岐阜県  | 5.36  | 5.64  | 4.07  | 4.14  | 5.21  | 6.21  | 6.79  | 8.36  | 2.36   | 11.50   | 17.67 | 19.07 | 23.60 | 23.00 | 20.40 | 19.00 | 18.20 | 16.71 | 16.14 | 17.71 | 16.53 | 15.20 | 16.53 | 18.43 | 19.36 | 14.07 |
| 静岡県  | 26.33 | 13.33 | 16.67 | 14.33 | 18.00 | 15.67 | 16.33 | 13.20 | 1.20   | 26.07   | 37.13 | 34.52 | 36.73 | 33.10 | 30.28 | 30.90 | 29.17 | 23.00 | 19.13 | 17.57 | 17.10 | 20.83 | 21.28 | 20.43 | 20.07 | 18.37 |
| 愛知県  | 52.88 | 51.97 | 43.84 | 48.22 | 43.38 | 37.16 | 32.66 | 37.22 | 8.03   | 30.08   | 45.06 | 49.47 | 49.54 | 43.80 | 42.55 | 33.25 | 28.02 | 27.85 | 30.03 | 26.90 | 26.67 | 24.38 | 25.31 | 27.28 | 24.86 | 23.09 |
| 三重県  | 14.23 | 10.69 | 10.31 | 11.31 | 12.46 | 7.38  | 7.92  | 17.08 | 8.00   | 21.00   | 22.07 | 22.21 | 21.31 | 17.87 | 15.33 | 17.00 | 20.47 | 15.53 | 16.33 | 12.93 | 15.21 | 11.73 | 10.19 | 10.53 | 9.94  | 8.53  |
| 滋賀県  | 17.71 | 20.71 | 15.43 | 13.43 | 8.00  | 15.43 | 19.29 | 15.43 | 4.43   | 12.56   | 16.38 | 18.78 | 20.11 | 19.78 | 15.89 | 17.67 | 15.13 | 9.00  | 6.22  | 9.22  | 13.00 | 8.33  | 5.67  | 4.89  | 8.44  | 5.56  |
| 京都府  | 14.81 | 13.75 | 10.87 | 13.87 | 10.00 | 9.22  | 16.17 | 14.83 | 3.47   | 27.70   | 56.13 | 71.00 | 74.90 | 74.64 | 31.36 | 28.00 | 21.77 | 20.09 | 20.73 | 20.95 | 20.18 | 22.17 | 20.65 | 20.22 | 17.64 | 16.70 |
| 大阪府  | 43.11 | 33.51 | 25.89 | 25.98 | 26.04 | 29.56 | 33.62 | 43.09 | 9.94   | 44.00   | 68.65 | 61.08 | 67.86 | 66.14 | 70.07 | 59.36 | 49.51 | 47.43 | 44.92 | 37.32 | 33.83 | 35.56 | 33.70 | 35.74 | 35.32 | 38.98 |
| 兵庫県  | 11.00 | 14.17 | 9.45  | 11.59 | 11.10 | 12.28 | 14.69 | 17.83 | 4.59   | 16.51   | 25.40 | 27.59 | 28.37 | 29.51 | 28.09 | 25.61 | 27.39 | 24.76 | 22.78 | 21.67 | 22.07 | 18.30 | 18.57 | 19.83 | 18.98 | 19.13 |
| 奈良県  | 9.75  | 8.25  | 8.00  | 3.50  | 2.00  | 3.25  | 2.25  | 3.00  | 1.25   | 16.67   | 23.22 | 32.67 | 32.44 | 35.50 | 26.56 | 26.22 | 25.56 | 16.44 | 12.67 | 8.78  | 9.67  | 10.00 | 9.33  | 10.78 | 9.11  | 12.22 |
| 和歌山県 | 8.22  | 7.56  | 5.78  | 5.33  | 5.22  | 6.22  | 7.00  | 5.56  | 0.89   | 6.88    | 6.75  | 11.00 | 9.63  | 19.00 | 18.50 | 18.13 | 20.43 | 19.13 | 19.63 | 16.75 | 20.75 | 20.38 | 21.50 | 21.25 | 22.75 | 24.88 |
| 鳥取県  | 5.00  | 4.33  | 2.00  | 5.00  | 3.00  | 2.33  | 17.00 | 9.67  | 3.00   | 25.20   | 40.40 | 37.20 | 43.00 | 42.20 | 36.60 | 32.80 | 28.40 | 35.50 | 88.40 | 87.20 | 95.40 | 54.86 | 45.14 | 40.43 | 40.00 | 38.00 |
| 島根県  | 6.25  | 7.75  | 7.50  | 13.00 | 14.25 | 12.75 | 18.50 | 19.75 | 4.75   | 15.40   | 26.60 | 20.83 | 19.83 | 23.83 | 23.33 | 16.17 | 21.50 | 23.17 | 18.17 | 23.33 | 19.00 | 22.17 | 20.17 | 20.00 | 24.17 |       |
| 岡山県  | 5.40  | 9.50  | 8.30  | 11.50 | 9.10  | 9.40  | 9.20  | 16.00 | 6.14   | 42.06   | 51.59 | 66.24 | 78.80 | 60.94 | 53.59 | 50.25 | 38.29 | 31.82 | 29.10 | 25.67 | 23.28 | 20.65 | 19.24 | 21.82 | 21.29 | 22.18 |
| 広島県  | 11.63 | 12.58 | 13.11 | 16.21 | 16.21 | 17.53 | 12.89 | 17.00 | 3.68   | 15.21   | 30.84 | 34.65 | 26.74 | 24.65 | 24.93 | 20.93 | 24.91 | 26.96 | 27.57 | 28.91 | 26.55 | 27.50 | 26.35 | 29.36 | 28.43 | 25.70 |
| 山口県  | 12.38 | 12.63 | 6.88  | 7.63  | 7.50  | 11.75 | 10.13 | 6.25  | 1.25   | 13.00   | 25.09 | 36.83 | 34.08 | 31.50 | 32.75 | 27.25 | 33.60 | 30.09 | 24.00 | 22.25 | 25.42 | 23.83 | 21.08 | 23.67 | 25.67 | 24.25 |
| 徳島県  | 28.25 | 32.00 | 22.00 | 17.50 | 26.25 | 21.50 | 20.75 | 15.75 | 3.00   | 8.80    | 13.50 | 13.00 | 13.17 | 37.17 | 30.50 | 21.00 | 24.50 | 24.25 | 33.00 | 29.00 | 28.67 | 24.50 | 22.17 | 47.80 | 46.17 | 41.83 |
| 香川県  | 24.43 | 27.43 | 30.14 | 23.71 | 25.57 | 15.57 | 24.86 | 23.14 | 7.14   | 23.63   | 43.44 | 51.00 | 44.00 | 37.00 | 42.43 | 46.71 | 21.69 | 16.60 | 12.47 | 11.80 | 15.00 | 16.07 | 13.13 | 12.14 | 13.60 | 14.13 |
| 愛媛県  | 4.88  | 4.00  | 3.88  | 3.63  | 3.50  | 3.63  | 2.75  | 10.88 | 1.88   | 31.30   | 32.18 | 29.45 | 36.64 | 26.00 | 19.82 | 16.09 | 17.09 | 14.64 | 14.82 | 11.91 | 15.55 | 14.18 | 9.36  | 11.55 | 9.82  | 9.55  |
| 高知県  | 10.00 | 22.00 | 10.60 | 7.80  | 12.20 | 7.00  | 7.80  | 13.40 | 3.00   | 11.67   | 19.50 | 20.00 | 21.00 | 14.33 | 12.17 | 8.67  | 6.33  | 7.17  | 5.33  | 3.50  | 4.00  | 4.50  | 2.83  | 3.83  | 4.00  | 2.83  |
| 福岡県  | 65.43 | 58.71 | 56.14 | 73.88 | 66.53 | 60.47 | 76.50 | 71.25 | 20.69  | 73.56   | 75.42 | 73.32 | 82.78 | 72.32 | 73.71 | 60.92 | 50.32 | 39.79 | 33.76 | 43.89 | 41.72 | 42.35 | 39.03 | 41.00 | 34.22 | 30.47 |
| 佐賀県  | 29.50 | 27.67 | 18.17 | 15.17 | 20.17 | 25.33 | 26.50 | 39.33 | 11.17  | 44.17   | 43.14 | 51.86 | 35.71 | 36.14 | 34.43 | 34.43 | 28.71 | 29.43 | 24.57 | 24.14 | 31.43 | 31.00 | 33.29 | 26.43 | 24.50 | 28.17 |
| 長崎県  | 6.86  | 14.00 | 19.29 | 18.43 | 11.43 | 15.43 | 13.00 | 9.23  | 1.62   | 10.30   | 6.30  | 26.00 | 30.11 | 23.70 | 28.30 | 30.70 | 26.10 | 22.80 | 17.90 | 18.60 | 19.70 | 13.70 | 19.50 | 23.80 | 24.50 | 18.90 |
| 熊本県  | 5.07  | 4.07  | 3.40  | 4.40  | 5.27  | 5.00  | 2.53  | 14.36 | 3.07   | 37.00   | 74.43 | 74.21 | 71.07 | 75.50 | 63.86 | 56.92 | 52.62 | 56.69 | 50.23 | 43.46 | 39.69 | 43.15 | 37.31 | 40.88 | 39.38 | 39.06 |
| 大分県  | 21.20 | 15.20 | 14.00 | 14.60 | 19.40 | 15.60 | 19.80 | 20.00 | 3.60   | 10.10   | 16.20 | 11.20 | 16.20 | 17.90 | 18.80 | 13.40 | 11.20 | 14.30 | 15.70 | 13.10 | 15.80 | 17.60 | 15.70 | 15.50 | 19.4  |       |

表 4-5. 性器クラミジア感染症: 都道府県別・男性

定点当たり報告数

| 男性   | 1999  |       |       |       |       |       |       |       |        |         |       |       |       |       |       |       |       |       |       |       |       |       |       |       |       |       |
|------|-------|-------|-------|-------|-------|-------|-------|-------|--------|---------|-------|-------|-------|-------|-------|-------|-------|-------|-------|-------|-------|-------|-------|-------|-------|-------|
|      | 1991  | 1992  | 1993  | 1994  | 1995  | 1996  | 1997  | 1998  | (1-3月) | (4-12月) | 2000  | 2001  | 2002  | 2003  | 2004  | 2005  | 2006  | 2007  | 2008  | 2009  | 2010  | 2011  | 2012  | 2013  | 2014  | 2015  |
| 総数   | 24.55 | 39.52 | 41.70 | 52.83 | 51.65 | 52.09 | 59.00 | 53.70 | 10.74  | 22.15   | 12.20 | 14.47 | 19.02 | 17.64 | 17.34 | 12.90 | 14.70 | 13.61 | 12.77 | 12.33 | 12.88 | 12.14 | 11.81 | 12.70 | 12.24 | 11.91 |
| 北海道  | 3.44  | 4.22  | 2.56  | 3.33  | 2.78  | 2.22  | 2.89  | 1.67  | 0.44   | 15.23   | 18.64 | 21.00 | 23.58 | 15.69 | 13.77 | 11.08 | 10.46 | 12.00 | 10.17 | 7.85  | 10.00 | 8.23  | 11.17 | 9.77  | 9.77  | 7.69  |
| 青森県  | 14.40 | 9.50  | 7.10  | 16.00 | 18.60 | 17.40 | 19.30 | 19.40 | 6.00   | 15.75   | 18.77 | 18.92 | 27.15 | 22.00 | 17.08 | 17.00 | 14.38 | 11.92 | 11.86 | 12.40 | 12.93 | 12.71 | 12.69 | 10.21 | 11.73 | 12.13 |
| 宮城県  | 12.62 | 13.15 | 9.46  | 6.15  | 5.69  | 5.62  | 4.92  | 12.50 | 2.69   | 16.82   | 24.29 | 28.17 | 26.67 | 25.39 | 21.06 | 15.61 | 13.63 | 18.74 | 16.05 | 15.47 | 16.63 | 13.94 | 12.89 | 13.06 | 13.12 | 11.65 |
| 秋田県  | 1.63  | 0.88  | -     | 0.75  | 0.75  | -     | 0.25  | 0.50  | -      | 2.91    | 3.43  | 4.43  | 6.29  | 17.93 | 16.50 | 15.08 | 15.57 | 14.36 | 13.21 | 11.29 | 8.50  | 8.71  | 6.93  | 8.14  | 8.93  | 7.36  |
| 山形県  | 28.22 | 7.00  | 14.33 | 13.22 | 15.89 | 13.89 | 17.00 | 15.56 | 4.00   | 11.00   | 18.90 | 21.56 | 21.60 | 20.30 | 15.60 | 12.20 | 9.90  | 8.80  | 7.78  | 6.70  | 8.80  | 8.11  | 4.67  | 11.89 | 8.80  | 9.10  |
| 福島県  | 2.09  | 2.36  | 3.09  | 2.91  | 4.00  | 4.91  | 5.18  | 4.18  | 1.27   | 10.13   | 11.88 | 16.13 | 17.75 | 15.56 | 14.13 | 12.63 | 12.90 | 15.65 | 19.88 | 19.19 | 21.50 | 18.94 | 15.94 | 17.53 | 21.20 | 16.73 |
| 茨城県  | 14.33 | 11.44 | 8.44  | 15.50 | 14.11 | 16.22 | 15.39 | 17.61 | 4.00   | 19.60   | 23.05 | 29.18 | 25.86 | 33.05 | 26.90 | 32.33 | 31.62 | 23.62 | 21.57 | 15.91 | 16.18 | 17.14 | 17.81 | 14.59 | 16.14 | 15.09 |
| 栃木県  | 34.09 | 31.64 | 18.73 | 14.64 | 8.55  | 8.55  | 13.91 | 12.45 | 3.36   | 14.13   | 19.53 | 30.44 | 34.69 | 30.88 | 28.13 | 24.00 | 22.19 | 22.31 | 19.06 | 15.71 | 18.41 | 14.06 | 12.53 | 14.18 | 12.94 | 13.00 |
| 群馬県  | 47.43 | 50.93 | 45.29 | 43.43 | 39.21 | 41.43 | 58.43 | 63.93 | 14.93  | 32.54   | 38.08 | 40.25 | 42.96 | 38.36 | 32.36 | 32.08 | 21.08 | 19.54 | 18.73 | 13.96 | 19.29 | 22.04 | 20.04 | 19.83 | 19.00 | 14.96 |
| 埼玉県  | 8.39  | 8.09  | 8.96  | 8.30  | 7.17  | 7.65  | 7.78  | 6.91  | 1.26   | 8.00    | 15.30 | 13.67 | 15.42 | 15.74 | 15.26 | 13.02 | 10.55 | 10.27 | 9.84  | 10.33 | 11.04 | 10.42 | 11.36 | 14.80 | 12.52 | 11.14 |
| 千葉県  | 14.67 | 10.87 | 6.93  | 5.80  | 5.80  | 7.13  | 5.60  | 5.50  | 1.43   | 6.12    | 10.36 | 13.87 | 15.10 | 15.08 | 17.05 | 13.44 | 12.68 | 12.16 | 10.05 | 10.67 | 10.37 | 9.78  | 8.93  | 7.93  | 7.84  | 7.93  |
| 東京都  | 30.33 | 32.07 | 22.15 | 18.80 | 20.63 | 24.65 | 28.76 | 28.39 | 7.46   | 24.95   | 35.62 | 35.80 | 31.27 | 28.32 | 31.05 | 26.83 | 27.70 | 24.14 | 23.02 | 22.74 | 25.34 | 25.74 | 25.37 | 26.30 | 25.19 | 28.13 |
| 神奈川県 | 8.91  | 6.41  | 5.03  | 5.03  | 5.11  | 5.64  | 6.17  | 10.19 | 2.72   | 11.36   | 15.37 | 17.92 | 16.57 | 15.18 | 17.75 | 14.63 | 12.91 | 12.10 | 10.35 | 10.33 | 10.42 | 10.49 | 10.31 | 11.05 | 10.53 | 9.85  |
| 新潟県  | 14.88 | 10.35 | 7.76  | 7.18  | 8.18  | 8.47  | 9.24  | 16.41 | 3.29   | 10.26   | 15.16 | 16.95 | 17.58 | 12.95 | 12.65 | 13.71 | 10.27 | 9.93  | 9.36  | 7.93  | 12.67 | 10.21 | 10.07 | 10.13 | 12.27 | 12.27 |
| 富山県  | 21.71 | 19.43 | 15.00 | 14.00 | 10.00 | 18.00 | 15.00 | 15.86 | 4.14   | 12.00   | 12.00 | 15.14 | 18.71 | 17.00 | 19.71 | 11.43 | 5.30  | 7.10  | 9.70  | 3.80  | 6.20  | 5.40  | 4.40  | 4.40  | 3.70  | 2.60  |
| 石川県  | 15.20 | 13.00 | 11.00 | 9.60  | 8.10  | 6.70  | 10.50 | 8.10  | 1.60   | 11.22   | 15.90 | 14.80 | 13.30 | 13.80 | 13.10 | 13.80 | 14.30 | 11.30 | 6.20  | 9.80  | 9.50  | 9.90  | 12.60 | 11.30 | 11.40 | 11.90 |
| 福井県  | 16.50 | 10.00 | 8.75  | 8.25  | 6.75  | 9.25  | 8.00  | 5.25  | 1.75   | 6.50    | 11.75 | 17.75 | 11.20 | 10.40 | 13.40 | 14.00 | 15.60 | 13.20 | 15.00 | 8.20  | 8.50  | 2.80  | 4.20  | 5.20  | 3.20  | 2.80  |
| 山梨県  | 1.75  | 0.50  | -     | -     | -     | -     | 0.25  | -     | -      | 2.80    | 6.00  | 8.33  | 7.83  | 3.50  | 6.00  | 4.33  | 2.50  | 2.56  | 2.13  | 1.11  | 1.56  | 0.56  | 1.33  | 1.75  | 0.67  | 2.22  |
| 長野県  | 19.73 | 12.91 | 7.18  | 5.64  | 4.92  | 3.25  | 3.25  | 5.75  | 1.42   | 3.43    | 6.80  | 11.19 | 14.50 | 15.38 | 13.81 | 14.44 | 14.31 | 12.94 | 10.06 | 7.73  | 7.00  | 5.87  | 7.20  | 12.50 | 10.43 | 5.21  |
| 岐阜県  | 4.64  | 5.21  | 3.71  | 4.00  | 5.14  | 5.43  | 6.00  | 5.36  | 1.64   | 7.29    | 10.73 | 12.47 | 12.60 | 12.00 | 10.07 | 11.07 | 8.67  | 10.07 | 11.07 | 11.71 | 11.07 | 9.60  | 10.60 | 12.93 | 13.57 | 8.71  |
| 静岡県  | 11.67 | 5.33  | 6.00  | 7.00  | 6.00  | 5.67  | 4.33  | 4.20  | 0.60   | 6.72    | 11.33 | 11.74 | 11.77 | 9.87  | 8.34  | 8.50  | 10.79 | 9.37  | 8.77  | 7.83  | 8.17  | 9.28  | 9.38  | 6.90  | 6.57  | 5.93  |
| 愛知県  | 36.72 | 34.72 | 29.69 | 31.91 | 27.00 | 25.34 | 21.47 | 23.53 | 4.97   | 19.80   | 28.56 | 31.29 | 29.42 | 25.88 | 25.14 | 22.84 | 19.67 | 18.13 | 16.57 | 15.98 | 15.00 | 13.83 | 13.38 | 15.13 | 14.06 | 13.15 |
| 三重県  | 13.08 | 8.77  | 4.46  | 4.62  | 6.38  | 4.46  | 4.00  | 6.92  | 3.15   | 7.14    | 8.67  | 9.57  | 9.31  | 7.07  | 7.93  | 7.13  | 7.27  | 5.80  | 6.47  | 5.80  | 6.43  | 5.27  | 5.06  | 4.29  | 4.00  | 3.71  |
| 滋賀県  | 13.14 | 15.57 | 12.57 | 12.14 | 5.71  | 10.57 | 10.86 | 8.43  | 2.86   | 6.78    | 7.00  | 5.56  | 6.11  | 8.22  | 6.11  | 10.22 | 6.38  | 3.44  | 1.67  | 4.00  | 5.89  | 4.56  | 2.44  | 2.11  | 2.67  | 2.22  |
| 京都府  | 4.19  | 2.44  | 1.53  | 4.13  | 2.56  | 2.44  | 1.83  | 1.83  | 0.59   | 2.09    | 7.83  | 6.09  | 7.76  | 6.45  | 5.09  | 5.18  | 4.18  | 3.32  | 2.68  | 2.59  | 3.77  | 4.65  | 5.74  | 6.13  | 4.73  | 4.57  |
| 大阪府  | 35.89 | 26.71 | 22.36 | 18.69 | 19.31 | 19.24 | 23.00 | 24.87 | 5.40   | 22.47   | 31.54 | 29.22 | 28.37 | 27.19 | 24.36 | 23.53 | 20.30 | 16.05 | 14.80 | 14.30 | 13.25 | 12.42 | 13.42 | 15.23 | 16.12 | 18.82 |
| 兵庫県  | 4.24  | 3.79  | 2.72  | 4.48  | 5.10  | 5.00  | 7.31  | 9.41  | 1.86   | 8.00    | 13.93 | 13.85 | 14.37 | 16.04 | 13.40 | 12.25 | 12.02 | 11.15 | 10.22 | 10.31 | 9.72  | 9.17  | 9.85  | 10.70 | 10.43 | 10.61 |
| 奈良県  | 4.00  | 1.50  | 0.25  | 1.25  | 1.00  | 2.75  | 1.00  | 0.50  | 0.25   | 10.67   | 16.67 | 23.22 | 22.33 | 23.13 | 17.56 | 16.22 | 16.22 | 8.89  | 8.22  | 5.11  | 5.67  | 6.78  | 7.89  | 6.67  | 9.11  |       |
| 和歌山県 | 7.33  | 7.22  | 5.11  | 5.11  | 5.00  | 6.11  | 6.33  | 4.67  | 0.78   | 3.50    | 3.75  | 6.38  | 6.13  | 11.25 | 11.88 | 9.00  | 11.14 | 9.25  | 10.88 | 10.00 | 9.75  | 9.50  | 11.63 | 10.38 | 13.88 | 13.38 |
| 鳥取県  | 5.00  | 4.33  | 2.00  | 4.67  | 3.00  | 2.00  | 14.67 | 7.33  | 2.33   | 14.00   | 12.40 | 12.00 | 13.40 | 12.00 | 6.20  | 11.20 | 11.60 | 14.75 | 70.40 | 71.40 | 76.00 | 31.71 | 24.29 | 24.86 | 23.00 | 24.71 |
| 島根県  | 5.25  | 6.75  | 5.75  | 11.50 | 11.50 | 10.75 | 14.75 | 15.00 | 4.00   | 8.20    | 13.60 | 10.17 | 9.00  | 14.33 | 12.83 | 13.67 | 10.00 | 11.00 | 13.33 | 11.00 | 15.00 | 12.17 | 12.33 | 12.17 | 14.00 | 14.50 |
| 岡山県  | 4.30  | 7.80  | 4.00  | 5.60  | 6.90  | 8.50  | 7.80  | 12.00 | 3.29   | 13.13   | 14.29 | 18.41 | 24.60 | 21.18 | 18.41 | 17.31 | 14.90 | 15.27 | 11.15 | 10.56 | 8.83  | 6.18  | 5.47  | 5.76  | 5.06  | 5.35  |
| 広島県  | 7.05  | 8.37  | 7.84  | 7.21  | 7.11  | 6.68  | 5.11  | 7.00  | 1.53   | 6.50    | 9.08  | 11.26 | 10.44 | 9.77  | 8.48  | 7.74  | 9.59  | 13.87 | 14.09 | 15.96 | 14.91 | 15.95 | 15.57 | 17.45 | 16.91 | 15.52 |
| 山口県  | 8.63  | 6.88  | 4.38  | 4.75  | 4.50  | 4.75  | 6.13  | 4.75  | 0.75   | 5.27    | 8.91  | 11.42 | 14.50 | 12.50 | 11.92 | 10.50 | 13.30 | 9.82  | 7.42  | 7.50  | 8.83  | 8.92  | 7.75  | 9.00  | 8.67  | 9.42  |
| 徳島県  | 28.25 | 31.00 | 21.75 | 17.25 | 25.75 | 20.50 | 20.25 | 14.50 | 3.00   | 5.00    | 8.00  | 6.17  | 2.00  | 30.83 | 24.67 | 14.17 | 19.83 | 18.00 | 27.00 | 25.20 | 24.67 | 21.00 | 19.33 | 34.80 | 31.67 | 31.67 |
| 香川県  | 7.86  | 5.57  | 3.00  | 2.71  | 3.86  | 3.00  | 5.57  | 8.29  | 4.00   | 7.75    | 13.67 | 16.78 | 11.89 | 12.22 | 15.86 | 17.86 | 8.31  | 7.07  | 5.73  | 4.47  | 6.13  | 5.33  | 5.60  | 4.50  | 4.07  | 3.53  |
| 愛媛県  | 4.88  | 4.00  | 3.88  | 3.50  | 3.50  | 3.50  | 2.75  | 4.63  | 0.38   | 9.00    | 10.09 | 7.45  | 7.55  | 7.45  | 6.91  | 6.55  | 6.00  | 3.73  | 7.00  | 7.09  | 11.27 | 10.82 | 5.64  | 7.45  | 7.00  | 5.82  |
| 高知県  | 1.60  | 0.80  | 1.40  | 1.00  | 0.80  | 0.20  | 3.80  | 5.60  | 2.00   | 3.83    | 9.33  | 8.50  | 9.00  | 3.83  | 4.00  | 2.33  | 2.17  | 2.33  | 0.67  | 0.17  | 1.67  | 1.17  | 0.17  | 1.00  | 0.67  | 0.67  |
| 福岡県  | 35.29 | 29.71 | 29.07 | 36.06 | 35.33 | 31.20 | 37.69 | 37.69 | 13.19  | 41.25   | 44.08 | 35.44 | 37.00 | 34.43 | 37.81 | 33.68 | 27.62 | 22.92 | 18.97 | 24.83 | 23.86 | 22.51 | 20.62 | 23.65 | 18.54 | 16.50 |
| 佐賀県  | 26.67 | 23.00 | 15.33 | 14.17 | 18.67 | 21.67 | 23.67 | 35.83 | 10.00  | 29.00   | 27.14 | 32.00 | 26.57 | 27.86 | 26.00 | 25.86 | 20.86 | 20.71 | 18.57 | 18.57 | 23.43 | 23.71 | 25.57 | 19.00 | 16.17 | 15.83 |
| 長崎県  | -     | 0.71  | 1.43  | 1.57  | 0.29  | 0.86  | 0.57  | 0.38  | -      | 0.70    | 2.70  | 5.71  | 10.89 | 7.00  | 10.30 | 13.00 | 13.70 | 13.20 | 10.20 | 11.90 | 12.90 | 8.60  | 8.90  | 13.60 | 13.60 | 10.50 |
| 熊本県  | 3.93  | 3.14  | 2.00  | 2.80  | 3.13  | 2.73  | 1.53  | 4.07  | 0.64   | 13.36   | 25.21 | 23.43 | 19.79 | 22.93 | 17.79 | 13.92 | 11.15 | 13.00 | 12.31 | 11.77 | 11.62 | 11.85 | 9.08  | 13.69 | 12.56 | 14.50 |
| 大分県  | 20.20 | 14.40 | 13.60 | 13.80 | 18.40 | 14.60 | 18.20 | 19.40 | 3.40   | 7.60    | 11.20 | 6.30  | 8.00  | 7.20  | 9.30  | 5.30  | 5.30  | 6.90  | 6.70  | 6.10  | 8.80  | 9.00  | 9.00  | 8.10  | 9.90  | 10.60 |
| 宮崎県  | 8.67  | 14.67 | 11.33 | 6.75  | 6.25  | 6.75  | 7.25  | 6.75  | 2.25   | 14.09   | 23.09 | 28.82 | 32.45 | 33.00 | 24.73 | 20.18 | 21.20 | 18.77 | 14.62 | 14.33 | 13.62 | 13.54 | 9.54  | 11.15 | 11.00 | 9.46  |
| 鹿児島県 | 15.00 | 13.00 | 15.08 | 10.67 | 8.08  | 11.75 | 10.58 | 8.58  | 1.75   | 7.56    | 15.94 | 18.19 | 33.69 | 36.19 | 26.75 | 20.   |       |       |       |       |       |       |       |       |       |       |

表 4-6. 性器クラミジア感染症: 都道府県別・女性

定点当たり報告数

女性

|      | 1991  | 1992  | 1993  | 1994  | 1995  | 1996  | 1997  | 1998  | 1999<br>(1-3月) | 1999<br>(4-12月) | 2000  | 2001  | 2002  | 2003  | 2004  | 2005  | 2006  | 2007  | 2008  | 2009  | 2010  | 2011  | 2012  | 2013  | 2014  | 2015  |
|------|-------|-------|-------|-------|-------|-------|-------|-------|----------------|-----------------|-------|-------|-------|-------|-------|-------|-------|-------|-------|-------|-------|-------|-------|-------|-------|-------|
| 総数   |       |       |       |       |       |       |       |       | 3.26           | 29.00           | 44.57 | 46.81 | 55.44 | 52.67 | 44.80 | 50.02 | 19.24 | 17.32 | 16.47 | 14.78 | 14.39 | 14.42 | 13.45 | 13.59 | 13.36 | 13.04 |
| 北海道  | 9.48  | 17.17 | 17.74 | 13.70 | 12.17 | 12.57 | 15.78 | 15.70 | 3.26           | 29.00           | 44.57 | 46.81 | 55.44 | 52.67 | 44.80 | 50.02 | 19.24 | 17.32 | 16.47 | 14.78 | 14.39 | 14.42 | 13.45 | 13.59 | 13.36 | 13.04 |
| 青森県  | 0.44  | 1.78  | 2.11  | 2.33  | 3.67  | 2.44  | 0.44  | 0.22  | -              | 13.77           | 16.50 | 20.25 | 29.92 | 30.77 | 25.31 | 22.46 | 15.23 | 19.17 | 20.33 | 18.15 | 15.54 | 24.15 | 17.67 | 17.08 | 13.85 | 12.92 |
| 岩手県  | 4.30  | 2.30  | 5.60  | 4.50  | 11.80 | 14.10 | 11.50 | 18.70 | 5.70           | 22.92           | 32.69 | 38.31 | 45.92 | 27.46 | 23.62 | 21.54 | 22.00 | 17.69 | 12.07 | 9.07  | 12.36 | 12.86 | 9.54  | 9.93  | 8.53  | 8.20  |
| 宮城県  | 1.77  | 1.23  | 1.15  | 1.46  | 0.69  | 1.00  | 1.77  | 1.29  | 0.08           | 30.65           | 37.18 | 30.94 | 30.67 | 33.50 | 28.17 | 27.56 | 20.47 | 17.84 | 15.21 | 16.84 | 17.63 | 16.18 | 13.39 | 14.29 | 12.06 | 13.18 |
| 秋田県  | 5.50  | 7.50  | 4.25  | 2.75  | 3.75  | 3.00  | 6.63  | 4.50  | 1.38           | 13.09           | 10.93 | 14.14 | 15.64 | 20.14 | 14.71 | 19.08 | 13.71 | 12.07 | 10.71 | 8.79  | 8.64  | 8.36  | 8.29  | 6.71  | 6.21  | 5.14  |
| 山形県  | 6.22  | 10.33 | 12.44 | 10.33 | 12.56 | 19.33 | 20.44 | 20.89 | 6.67           | 16.80           | 24.00 | 24.22 | 20.50 | 22.00 | 22.20 | 15.70 | 10.90 | 8.60  | 9.78  | 14.30 | 14.90 | 16.56 | 15.67 | 20.33 | 16.40 | 13.10 |
| 福島県  | 3.18  | 2.91  | 4.82  | 5.82  | 4.82  | 6.18  | 7.64  | 8.45  | 1.09           | 11.94           | 11.25 | 13.19 | 18.50 | 27.19 | 26.75 | 25.44 | 17.43 | 16.10 | 19.31 | 20.19 | 18.50 | 17.19 | 16.63 | 21.53 | 20.53 | 22.07 |
| 茨城県  | 10.83 | 11.89 | 17.39 | 19.83 | 20.56 | 20.83 | 17.39 | 16.94 | 4.28           | 19.80           | 25.30 | 35.18 | 24.95 | 28.76 | 31.29 | 38.67 | 37.71 | 36.48 | 39.24 | 30.86 | 27.84 | 28.09 | 21.76 | 24.73 | 23.05 | 22.82 |
| 栃木県  | 25.64 | 28.18 | 25.00 | 20.73 | 15.45 | 16.45 | 25.64 | 21.55 | 4.45           | 17.60           | 23.33 | 23.31 | 29.63 | 19.25 | 15.63 | 13.38 | 14.00 | 14.63 | 11.13 | 8.88  | 6.71  | 6.24  | 5.06  | 5.41  | 6.41  | 5.12  |
| 群馬県  | 11.64 | 11.21 | 10.86 | 7.57  | 6.50  | 7.79  | 5.64  | 7.21  | 1.57           | 27.58           | 34.40 | 36.58 | 33.04 | 32.24 | 32.76 | 27.76 | 24.88 | 21.12 | 20.00 | 20.19 | 20.50 | 16.83 | 17.88 | 15.38 | 15.30 | 11.83 |
| 埼玉県  | 3.39  | 10.65 | 21.91 | 21.74 | 17.70 | 31.87 | 29.00 | 26.52 | 8.22           | 23.75           | 34.06 | 29.51 | 32.24 | 33.76 | 32.00 | 30.79 | 26.75 | 22.15 | 18.18 | 14.60 | 16.95 | 14.47 | 12.80 | 14.13 | 15.45 | 14.12 |
| 千葉県  | 9.33  | 10.47 | 10.40 | 8.87  | 8.53  | 9.53  | 7.73  | 8.86  | 2.14           | 10.97           | 15.97 | 19.69 | 19.10 | 21.00 | 19.00 | 16.40 | 19.03 | 16.78 | 15.05 | 12.28 | 10.37 | 14.18 | 10.80 | 10.79 | 10.16 | 10.53 |
| 東京都  | 17.97 | 25.40 | 13.47 | 13.47 | 10.92 | 15.27 | 15.05 | 21.71 | 6.85           | 27.38           | 33.31 | 32.22 | 32.13 | 30.76 | 29.34 | 25.17 | 25.63 | 24.59 | 25.22 | 19.76 | 19.49 | 19.19 | 17.50 | 16.83 | 19.76 | 21.46 |
| 神奈川県 | 8.18  | 10.97 | 11.91 | 12.47 | 17.11 | 16.33 | 20.08 | 23.64 | 5.83           | 10.27           | 9.53  | 13.97 | 17.43 | 14.73 | 12.67 | 11.55 | 11.88 | 9.28  | 8.55  | 8.51  | 8.75  | 9.36  | 8.63  | 8.31  | 8.19  | 7.66  |
| 新潟県  | 12.19 | 11.59 | 8.82  | 6.24  | 6.71  | 7.65  | 5.88  | 5.71  | 2.59           | 10.11           | 8.53  | 6.95  | 11.32 | 6.74  | 8.20  | 5.82  | 9.00  | 7.93  | 8.00  | 5.67  | 5.67  | 5.64  | 5.43  | 4.73  | 3.87  | 5.13  |
| 富山県  | 10.86 | 27.86 | 54.00 | 59.14 | 48.57 | 35.57 | 38.57 | 35.14 | 9.71           | 33.83           | 27.86 | 16.43 | 12.86 | 12.43 | 8.86  | 10.14 | 10.80 | 8.90  | 10.60 | 7.50  | 7.20  | 8.10  | 7.20  | 7.30  | 6.70  | 4.40  |
| 石川県  | 8.30  | 6.70  | 5.50  | 5.10  | 5.70  | 5.30  | 6.80  | 5.60  | 0.70           | 13.44           | 10.50 | 11.50 | 11.90 | 7.70  | 10.10 | 8.90  | 6.60  | 6.80  | 7.90  | 8.60  | 9.20  | 8.30  | 16.40 | 15.40 | 15.40 | 13.90 |
| 福井県  | 25.00 | 25.00 | 21.75 | 25.50 | 26.50 | 18.50 | 22.75 | 13.50 | 5.50           | 20.25           | 22.75 | 26.75 | 18.80 | 14.80 | 11.40 | 12.80 | 8.60  | 6.60  | 7.20  | 7.40  | 8.00  | 6.80  | 8.20  | 5.40  | 4.00  | 5.60  |
| 山梨県  | 1.00  | 2.00  | 0.75  | 1.75  | 1.00  | 1.50  | 0.75  | -     | 0.50           | 15.20           | 22.60 | 39.67 | 26.00 | 23.50 | 13.83 | 16.17 | 26.88 | 22.22 | 19.00 | 15.89 | 14.22 | 10.33 | 16.22 | 16.50 | 11.78 | 11.67 |
| 長野県  | 25.36 | 34.64 | 22.64 | 18.27 | 15.50 | 15.92 | 11.58 | 14.00 | 4.33           | 21.07           | 26.93 | 29.63 | 34.75 | 28.25 | 24.13 | 19.38 | 18.06 | 15.00 | 14.25 | 15.47 | 16.20 | 12.27 | 13.93 | 13.57 | 10.79 | 13.86 |
| 岐阜県  | 0.71  | 0.43  | 0.36  | 0.14  | 0.07  | 0.79  | 0.79  | 3.00  | 0.71           | 4.21            | 6.93  | 6.60  | 11.00 | 11.00 | 10.33 | 7.93  | 9.53  | 6.64  | 5.07  | 6.00  | 5.47  | 5.60  | 5.93  | 5.50  | 5.79  | 5.36  |
| 静岡県  | 14.67 | 8.00  | 10.67 | 7.33  | 12.00 | 10.00 | 12.00 | 9.00  | 0.60           | 19.34           | 25.80 | 22.77 | 24.97 | 23.23 | 21.93 | 22.40 | 18.38 | 13.63 | 10.37 | 9.73  | 8.93  | 11.55 | 11.90 | 13.53 | 13.50 | 12.43 |
| 愛知県  | 16.16 | 17.25 | 14.16 | 16.31 | 16.38 | 11.81 | 11.19 | 13.69 | 3.06           | 10.28           | 16.50 | 18.18 | 20.12 | 17.92 | 17.41 | 10.41 | 8.35  | 9.72  | 13.46 | 10.92 | 11.67 | 10.55 | 11.94 | 12.16 | 10.80 | 9.94  |
| 三重県  | 1.15  | 1.92  | 5.85  | 6.69  | 6.08  | 2.92  | 3.92  | 10.17 | 4.85           | 13.86           | 13.40 | 12.64 | 12.00 | 10.80 | 7.40  | 9.87  | 13.20 | 9.73  | 9.87  | 7.13  | 8.79  | 6.47  | 5.13  | 6.24  | 5.94  | 4.82  |
| 滋賀県  | 4.57  | 5.14  | 2.86  | 1.29  | 2.29  | 4.86  | 8.43  | 7.00  | 1.57           | 5.78            | 9.38  | 13.22 | 14.00 | 11.56 | 9.78  | 7.44  | 8.75  | 5.56  | 4.56  | 5.22  | 7.11  | 3.78  | 3.22  | 2.78  | 5.78  | 3.33  |
| 京都府  | 10.63 | 11.31 | 9.33  | 9.73  | 7.44  | 6.78  | 14.33 | 13.00 | 2.88           | 25.61           | 48.30 | 64.91 | 67.14 | 68.18 | 26.27 | 22.82 | 17.59 | 16.77 | 18.05 | 18.36 | 16.41 | 17.52 | 14.91 | 14.09 | 12.91 | 12.13 |
| 大阪府  | 7.22  | 6.80  | 3.53  | 7.29  | 6.73  | 10.31 | 10.62 | 18.22 | 4.53           | 21.53           | 37.11 | 31.86 | 39.49 | 38.95 | 45.71 | 35.83 | 29.21 | 31.38 | 30.13 | 23.02 | 20.58 | 23.14 | 20.28 | 20.51 | 19.20 | 20.17 |
| 兵庫県  | 6.76  | 10.38 | 6.72  | 7.10  | 6.00  | 7.28  | 7.38  | 8.41  | 2.72           | 8.51            | 11.47 | 13.74 | 14.00 | 13.47 | 14.68 | 13.35 | 15.37 | 13.61 | 12.57 | 11.36 | 12.35 | 9.13  | 8.72  | 9.13  | 8.54  | 8.52  |
| 奈良県  | 5.75  | 6.75  | 7.75  | 2.25  | 1.00  | 0.50  | 1.25  | 2.50  | 1.00           | 6.00            | 6.56  | 9.44  | 10.11 | 12.38 | 9.00  | 10.00 | 9.33  | 7.56  | 4.44  | 3.67  | 4.00  | 2.33  | 2.56  | 2.89  | 2.44  | 3.11  |
| 和歌山県 | 0.89  | 0.33  | 0.67  | 0.22  | 0.22  | 0.11  | 0.67  | 0.89  | 0.11           | 3.38            | 3.00  | 4.63  | 3.50  | 7.75  | 6.63  | 9.13  | 9.29  | 9.88  | 8.75  | 6.75  | 11.00 | 10.88 | 9.88  | 10.88 | 8.88  | 11.50 |
| 鳥取県  | -     | -     | -     | 0.33  | -     | 0.33  | 2.33  | 2.33  | 0.67           | 11.20           | 28.00 | 25.20 | 29.60 | 30.20 | 30.40 | 21.60 | 16.80 | 20.75 | 18.00 | 15.80 | 19.40 | 23.14 | 20.86 | 15.57 | 17.00 | 13.29 |
| 島根県  | 1.00  | 1.00  | 1.75  | 1.50  | 2.75  | 2.00  | 3.75  | 4.75  | 0.75           | 7.20            | 13.00 | 10.67 | 10.83 | 9.50  | 11.00 | 9.67  | 6.17  | 10.50 | 9.83  | 7.17  | 8.33  | 6.83  | 8.00  | 8.00  | 6.00  | 9.67  |
| 岡山県  | 1.10  | 1.70  | 4.30  | 5.90  | 2.20  | 0.90  | 1.40  | 4.00  | 2.86           | 28.94           | 37.29 | 47.82 | 54.20 | 39.76 | 35.18 | 32.94 | 23.38 | 16.55 | 17.95 | 15.11 | 14.44 | 14.47 | 13.76 | 16.06 | 16.24 | 16.82 |
| 広島県  | 4.58  | 4.21  | 5.26  | 9.00  | 9.11  | 10.84 | 7.79  | 10.00 | 2.16           | 8.71            | 21.76 | 23.39 | 16.30 | 14.88 | 16.44 | 13.19 | 15.32 | 13.09 | 13.48 | 12.96 | 11.64 | 11.55 | 10.78 | 11.91 | 11.52 | 10.17 |
| 山口県  | 3.75  | 5.75  | 2.50  | 2.88  | 3.00  | 7.00  | 4.00  | 1.50  | 0.50           | 7.73            | 16.18 | 25.42 | 19.58 | 19.00 | 20.83 | 16.75 | 20.30 | 20.27 | 16.58 | 14.75 | 16.58 | 14.92 | 13.33 | 14.67 | 17.00 | 14.83 |
| 徳島県  | -     | 1.00  | 0.25  | 0.25  | 0.50  | 1.00  | 0.50  | 1.25  | -              | 3.80            | 5.50  | 6.83  | 11.17 | 6.33  | 5.83  | 6.83  | 4.67  | 6.25  | 6.00  | 3.80  | 4.00  | 3.50  | 2.83  | 13.00 | 14.50 | 10.17 |
| 香川県  | 16.57 | 21.86 | 27.14 | 21.00 | 21.71 | 12.57 | 19.29 | 14.86 | 3.14           | 15.88           | 29.78 | 34.22 | 32.11 | 24.78 | 26.57 | 28.86 | 13.38 | 9.53  | 6.73  | 7.33  | 8.87  | 10.73 | 7.53  | 7.64  | 9.53  | 10.60 |
| 愛媛県  | -     | -     | -     | 0.13  | -     | 0.13  | -     | 6.25  | 1.50           | 22.30           | 22.09 | 22.00 | 29.09 | 18.55 | 12.91 | 9.55  | 11.09 | 10.91 | 7.82  | 4.82  | 4.27  | 3.36  | 3.73  | 4.09  | 2.82  | 3.73  |
| 高知県  | 8.40  | 21.20 | 9.20  | 6.80  | 11.40 | 6.80  | 4.00  | 7.80  | 1.00           | 7.83            | 10.17 | 11.50 | 12.00 | 10.50 | 8.17  | 6.33  | 4.17  | 4.83  | 4.67  | 3.33  | 2.33  | 3.33  | 2.67  | 2.83  | 3.33  | 2.17  |
| 福岡県  | 30.14 | 29.00 | 27.07 | 37.81 | 31.20 | 29.27 | 38.81 | 33.56 | 7.50           | 32.31           | 31.33 | 37.88 | 45.78 | 37.89 | 35.90 | 27.24 | 22.70 | 16.87 | 14.79 | 19.06 | 17.86 | 19.84 | 18.41 | 17.35 | 15.68 | 13.97 |
| 佐賀県  | 2.83  | 4.67  | 2.83  | 1.00  | 1.50  | 3.67  | 2.83  | 3.50  | 1.17           | 15.17           | 16.00 | 19.86 | 9.14  | 8.29  | 8.43  | 8.57  | 7.86  | 8.71  | 6.00  | 5.57  | 8.00  | 7.29  | 7.71  | 7.43  | 8.33  | 12.33 |
| 長崎県  | 6.86  | 13.29 | 17.86 | 16.86 | 11.14 | 14.57 | 12.43 | 8.85  | 1.62           | 9.60            | 3.60  | 20.29 | 19.22 | 16.70 | 18.00 | 17.70 | 12.40 | 9.60  | 7.70  | 6.70  | 6.80  | 5.10  | 10.60 | 10.20 | 10.90 | 8.40  |
| 熊本県  | 1.14  | 0.93  | 1.40  | 1.60  | 2.13  | 2.27  | 1.00  | 10.29 | 2.43           | 23.64           | 49.21 | 50.79 | 51.29 | 52.57 | 46.07 | 43.00 | 41.46 | 43.69 | 37.92 | 31.69 | 28.08 | 31.31 | 28.23 | 27.19 | 26.81 | 24.56 |
| 大分県  | 1.00  | 0.80  | 0.40  | 0.80  | 1.00  | 1.00  | 1.60  | 0.60  | 0.20           | 2.50            | 5.00  | 4.90  | 8.20  | 10.70 | 9.50  | 8.10  | 5.90  | 7.40  | 9.00  | 7.00  | 7.00  | 8.60  | 6.70  | 7.40  | 9.50  | 9.50  |
| 宮崎県  | 3.33  | 2.00  | 2.33  | 7.50  | 4.75  | 8.50  | 5.75  | 8.25  | 1.25</         |                 |       |       |       |       |       |       |       |       |       |       |       |       |       |       |       |       |

表 4-7. 淋菌感染症: 都道府県別

| 報告数  | 全体     |        |       |       |       |       |       |        |                |                 |        |        |        |        |        |        |        |        |        |       |        |        |       |       |       |       |
|------|--------|--------|-------|-------|-------|-------|-------|--------|----------------|-----------------|--------|--------|--------|--------|--------|--------|--------|--------|--------|-------|--------|--------|-------|-------|-------|-------|
|      | 1991   | 1992   | 1993  | 1994  | 1995  | 1996  | 1997  | 1998   | 1999<br>(1-3月) | 1999<br>(4-12月) | 2000   | 2001   | 2002   | 2003   | 2004   | 2005   | 2006   | 2007   | 2008   | 2009  | 2010   | 2011   | 2012  | 2013  | 2014  | 2015  |
| 総数   | 15,218 | 10,723 | 6,723 | 6,288 | 6,720 | 7,949 | 8,609 | 10,070 | 2,667          | 11,847          | 16,926 | 20,662 | 21,921 | 20,697 | 19,025 | 15,002 | 12,468 | 11,157 | 10,218 | 9,285 | 10,327 | 10,247 | 9,248 | 9,488 | 9,805 | 8,698 |
| 北海道  | 737    | 674    | 567   | 493   | 556   | 720   | 849   | 1,019  | 248            | 1,048           | 731    | 983    | 1,526  | 1,637  | 2,548  | 739    | 546    | 444    | 405    | 412   | 401    | 476    | 451   | 398   | 500   | 341   |
| 青森県  | 77     | 62     | 44    | 47    | 30    | 34    | 41    | 27     | 7              | 114             | 152    | 206    | 287    | 250    | 212    | 137    | 103    | 120    | 124    | 99    | 88     | 87     | 95    | 69    | 45    | 38    |
| 岩手県  | 449    | 372    | 212   | 267   | 339   | 301   | 390   | 386    | 78             | 106             | 136    | 226    | 377    | 320    | 231    | 243    | 173    | 199    | 181    | 116   | 155    | 206    | 138   | 105   | 72    | 97    |
| 宮城県  | 214    | 108    | 41    | 26    | 42    | 43    | 54    | 104    | 43             | 187             | 316    | 560    | 568    | 585    | 379    | 341    | 250    | 329    | 250    | 227   | 301    | 285    | 281   | 197   | 186   | 183   |
| 秋田県  | 5      | 3      | -     | 1     | -     | -     | -     | 4      | 1              | 28              | 35     | 45     | 106    | 270    | 199    | 174    | 157    | 125    | 79     | 86    | 80     | 112    | 38    | 41    | 54    | 35    |
| 山形県  | 47     | 37     | 14    | 18    | 18    | 53    | 48    | 59     | 17             | 48              | 70     | 107    | 136    | 209    | 136    | 93     | 99     | 82     | 53     | 73    | 70     | 64     | 60    | 37    | 26    | 25    |
| 福島県  | 100    | 69     | 38    | 23    | 57    | 81    | 78    | 77     | 9              | 210             | 180    | 418    | 496    | 501    | 469    | 321    | 306    | 313    | 254    | 218   | 320    | 295    | 238   | 207   | 192   | 218   |
| 茨城県  | 1,048  | 806    | 285   | 175   | 151   | 137   | 172   | 165    | 39             | 280             | 442    | 473    | 585    | 388    | 323    | 261    | 214    | 192    | 146    | 160   | 198    | 182    | 178   | 173   | 192   | 132   |
| 栃木県  | 403    | 271    | 123   | 100   | 110   | 117   | 167   | 228    | 61             | 152             | 289    | 650    | 693    | 487    | 449    | 282    | 308    | 266    | 288    | 192   | 240    | 213    | 170   | 148   | 156   | 186   |
| 群馬県  | 634    | 403    | 222   | 173   | 216   | 297   | 284   | 395    | 81             | 414             | 655    | 558    | 506    | 372    | 480    | 678    | 371    | 222    | 200    | 174   | 191    | 177    | 202   | 197   | 122   | 111   |
| 埼玉県  | 193    | 114    | 114   | 119   | 122   | 109   | 147   | 134    | 29             | 294             | 635    | 890    | 843    | 711    | 678    | 545    | 433    | 420    | 457    | 415   | 520    | 514    | 519   | 607   | 629   | 484   |
| 千葉県  | 447    | 219    | 84    | 97    | 106   | 91    | 122   | 136    | 38             | 208             | 372    | 509    | 591    | 459    | 476    | 432    | 339    | 340    | 305    | 222   | 306    | 343    | 317   | 295   | 349   | 272   |
| 東京都  | 2,095  | 1,856  | 1,430 | 1,141 | 1,072 | 1,330 | 1,108 | 1,157  | 251            | 982             | 1,204  | 1,364  | 1,249  | 1,298  | 1,171  | 1,006  | 868    | 1,013  | 1,096  | 950   | 1,067  | 1,212  | 1,035 | 1,070 | 1,259 | 1,394 |
| 神奈川県 | 456    | 256    | 182   | 241   | 245   | 325   | 316   | 398    | 100            | 669             | 720    | 1,020  | 883    | 706    | 815    | 712    | 583    | 561    | 529    | 522   | 497    | 462    | 415   | 554   | 480   | 458   |
| 新潟県  | 308    | 244    | 139   | 82    | 136   | 175   | 179   | 235    | 41             | 176             | 333    | 443    | 472    | 358    | 390    | 302    | 207    | 259    | 171    | 117   | 194    | 191    | 146   | 138   | 136   | 111   |
| 富山県  | 141    | 81     | 48    | 45    | 38    | 54    | 69    | 48     | 7              | 79              | 47     | 84     | 169    | 178    | 145    | 82     | 63     | 77     | 59     | 38    | 58     | 57     | 62    | 51    | 58    | 23    |
| 石川県  | 110    | 64     | 29    | 32    | 19    | 25    | 58    | 50     | 9              | 57              | 118    | 136    | 138    | 195    | 114    | 106    | 119    | 95     | 70     | 80    | 82     | 111    | 117   | 131   | 93    |       |
| 福井県  | 143    | 92     | 56    | 65    | 54    | 61    | 44    | 63     | 18             | 11              | 33     | 49     | 64     | 75     | 69     | 60     | 38     | 39     | 28     | 23    | 42     | 16     | 27    | 24    | 16    | 23    |
| 山梨県  | 39     | 19     | 8     | 2     | 1     | 1     | 2     | -      | -              | 37              | 54     | 78     | 56     | 38     | 49     | 33     | 44     | 24     | 24     | 17    | 16     | 14     | 12    | 20    | 9     | 17    |
| 長野県  | 311    | 135    | 46    | 38    | 39    | 42    | 64    | 71     | 27             | 64              | 116    | 296    | 267    | 253    | 228    | 209    | 161    | 127    | 157    | 63    | 65     | 62     | 62    | 77    | 50    | 26    |
| 岐阜県  | 267    | 228    | 169   | 104   | 98    | 115   | 132   | 157    | 54             | 135             | 160    | 235    | 274    | 263    | 221    | 245    | 196    | 185    | 167    | 128   | 202    | 155    | 166   | 164   | 170   | 109   |
| 静岡県  | 84     | 65     | 27    | 4     | 2     | 6     | 10    | 56     | 22             | 140             | 190    | 323    | 367    | 237    | 227    | 186    | 181    | 170    | 134    | 143   | 157    | 145    | 153   | 113   | 126   | 105   |
| 愛知県  | 1,196  | 932    | 664   | 724   | 781   | 847   | 731   | 861    | 213            | 967             | 1,455  | 1,747  | 1,833  | 1,481  | 1,336  | 1,204  | 983    | 810    | 790    | 692   | 822    | 714    | 637   | 708   | 657   | 565   |
| 三重県  | 113    | 54     | 24    | 31    | 44    | 83    | 73    | 99     | 55             | 141             | 129    | 163    | 195    | 156    | 135    | 135    | 118    | 115    | 62     | 80    | 55     | 67     | 57    | 52    | 56    | 46    |
| 滋賀県  | 148    | 80     | 37    | 40    | 28    | 91    | 134   | 146    | 32             | 75              | 85     | 94     | 55     | 87     | 85     | 63     | 58     | 34     | 28     | 31    | 48     | 28     | 20    | 25    | 28    | 23    |
| 京都府  | 31     | 26     | 6     | 20    | 25    | 33    | 31    | 39     | 14             | 72              | 115    | 101    | 129    | 174    | 164    | 94     | 79     | 62     | 75     | 84    | 81     | 85     | 91    | 91    | 86    | 76    |
| 大阪府  | 1,829  | 1,034  | 574   | 565   | 705   | 899   | 1,096 | 1,370  | 413            | 1,714           | 2,914  | 2,917  | 2,772  | 2,698  | 2,129  | 1,714  | 1,587  | 1,116  | 1,111  | 1,024 | 884    | 933    | 936   | 1,031 | 960   | 1,070 |
| 兵庫県  | 289    | 157    | 123   | 154   | 204   | 198   | 268   | 323    | 64             | 371             | 613    | 631    | 588    | 716    | 574    | 574    | 472    | 363    | 383    | 316   | 333    | 395    | 379   | 350   | 374   | 348   |
| 奈良県  | 16     | 14     | 14    | -     | 1     | 4     | 7     | 6      | 4              | 110             | 171    | 217    | 258    | 188    | 202    | 152    | 125    | 105    | 52     | 47    | 54     | 40     | 61    | 46    | 53    | 44    |
| 和歌山県 | 233    | 124    | 91    | 82    | 72    | 70    | 94    | 115    | 27             | 72              | 93     | 92     | 73     | 107    | 89     | 59     | 63     | 44     | 53     | 46    | 77     | 73     | 69    | 63    | 76    | 92    |
| 鳥取県  | 116    | 76     | 42    | 70    | 23    | 22    | 41    | 39     | 20             | 58              | 24     | 36     | 61     | 81     | 64     | 70     | 33     | 30     | 215    | 241   | 349    | 206    | 125   | 98    | 128   | 103   |
| 島根県  | 72     | 67     | 27    | 32    | 59    | 27    | 21    | 53     | 11             | 64              | 75     | 84     | 77     | 108    | 72     | 101    | 65     | 78     | 71     | 50    | 68     | 86     | 73    | 83    | 81    | 74    |
| 岡山県  | 54     | 58     | 15    | 17    | 48    | 77    | 49    | 133    | 48             | 253             | 416    | 635    | 652    | 710    | 505    | 434    | 373    | 338    | 288    | 212   | 227    | 183    | 165   | 134   | 137   | 102   |
| 広島県  | 321    | 197    | 104   | 116   | 132   | 139   | 204   | 195    | 36             | 223             | 295    | 361    | 340    | 278    | 207    | 132    | 204    | 317    | 322    | 283   | 281    | 287    | 185   | 294   | 319   | 226   |
| 山口県  | 106    | 69     | 44    | 35    | 32    | 57    | 59    | 51     | 20             | 113             | 166    | 235    | 226    | 233    | 156    | 120    | 125    | 125    | 92     | 84    | 73     | 96     | 91    | 111   | 134   | 89    |
| 徳島県  | 145    | 70     | 69    | 41    | 47    | 31    | 29    | 16     | 9              | 7               | 10     | 23     | 7      | 25     | 21     | 46     | 65     | 75     | 51     | 37    | 31     | 37     | 19    | 29    | 40    | 52    |
| 香川県  | 131    | 93     | 73    | 44    | 58    | 36    | 38    | 64     | 33             | 73              | 139    | 184    | 107    | 124    | 127    | 124    | 151    | 146    | 94     | 90    | 92     | 92     | 95    | 88    | 77    | 59    |
| 愛媛県  | 53     | 38     | 37    | 16    | 22    | 21    | 38    | 62     | 30             | 147             | 224    | 192    | 187    | 140    | 135    | 136    | 114    | 81     | 83     | 87    | 105    | 85     | 69    | 58    | 66    | 52    |
| 高知県  | 4      | 14     | 4     | -     | 1     | 1     | 19    | 26     | 7              | 24              | 65     | 73     | 75     | 48     | 27     | 22     | 14     | 22     | 6      | 6     | 10     | 8      | 6     | 8     | 4     | 2     |
| 福岡県  | 852    | 614    | 355   | 438   | 489   | 553   | 778   | 824    | 280            | 931             | 1,462  | 1,635  | 1,879  | 1,600  | 1,228  | 1,237  | 904    | 639    | 482    | 716   | 639    | 657    | 549   | 680   | 691   | 429   |
| 佐賀県  | 174    | 152    | 86    | 97    | 86    | 130   | 139   | 200    | 56             | 200             | 190    | 219    | 170    | 211    | 156    | 147    | 118    | 96     | 87     | 72    | 131    | 141    | 175   | 107   | 92    | 79    |
| 長崎県  | 79     | 55     | 47    | 42    | 41    | 30    | 24    | 37     | 12             | 32              | 40     | 70     | 126    | 161    | 189    | 153    | 84     | 74     | 40     | 47    | 71     | 96     | 66    | 76    | 109   | 89    |
| 熊本県  | 240    | 158    | 131   | 175   | 149   | 181   | 164   | 186    | 44             | 345             | 484    | 439    | 266    | 421    | 335    | 244    | 250    | 282    | 224    | 199   | 187    | 150    | 123   | 213   | 269   | 224   |
| 大分県  | 358    | 241    | 133   | 120   | 100   | 123   | 107   | 71     | 17             | 85              | 135    | 130    | 121    | 110    | 143    | 115    | 85     | 97     | 49     | 26    | 46     | 34     | 33    | 32    | 68    | 60    |
| 宮崎県  | 70     | 53     | 28    | 39    | 31    | 33    | 24    | 44     | 11             | 103             | 171    | 187    | 438    | 369    | 335    | 261    | 227    | 162    | 99     | 102   | 129    | 115    | 70    | 82    | 102   | 73    |
| 鹿児島県 | 195    | 120    | 86    | 83    | 70    | 120   | 87    | 123    | 26             | 185             | 348    | 453    | 520    | 542    | 488    | 350    | 338    | 259    | 216    | 204   | 246    | 254    | 245   | 179   | 223   | 219   |
| 沖縄県  | 85     | 49     | 31    | 14    | 21    | 26    | 20    | 18     | 5              | 43              | 119    | 91     | 113    | 139    | 114    | 128    | 74     | 85     | 68     | 44    | 40     | 35     | 33    | 48    | 17    | 21    |

出典: 国立感染症研究所 感染症情報センター 感染症発生動向調査

表 4-8. 淋菌感染症: 都道府県別・男性

| 報告数  | 男性     |       |       |       |       |       |       |       |                |                 |        |        |        |        |        |        |        |       |       |       |       |       |       |       |       |       |
|------|--------|-------|-------|-------|-------|-------|-------|-------|----------------|-----------------|--------|--------|--------|--------|--------|--------|--------|-------|-------|-------|-------|-------|-------|-------|-------|-------|
|      | 1991   | 1992  | 1993  | 1994  | 1995  | 1996  | 1997  | 1998  | 1999<br>(1-3月) | 1999<br>(4-12月) | 2000   | 2001   | 2002   | 2003   | 2004   | 2005   | 2006   | 2007  | 2008  | 2009  | 2010  | 2011  | 2012  | 2013  | 2014  | 2015  |
| 総数   | 13,566 | 9,224 | 5,797 | 5,516 | 5,953 | 6,988 | 7,711 | 8,890 | 2,363          | 10,115          | 14,196 | 17,205 | 17,591 | 16,170 | 14,299 | 12,374 | 10,236 | 9,104 | 8,203 | 7,358 | 8,453 | 8,076 | 7,307 | 7,591 | 7,710 | 6,905 |
| 北海道  | 659    | 516   | 489   | 464   | 531   | 691   | 830   | 986   | 242            | 898             | 496    | 649    | 776    | 752    | 600    | 451    | 332    | 260   | 236   | 196   | 210   | 218   | 208   | 215   | 246   | 184   |
| 青森県  | 76     | 61    | 42    | 46    | 30    | 33    | 41    | 24    | 7              | 90              | 117    | 171    | 226    | 179    | 165    | 108    | 90     | 84    | 91    | 71    | 65    | 65    | 66    | 53    | 37    | 30    |
| 岩手県  | 390    | 350   | 211   | 259   | 338   | 297   | 386   | 377   | 74             | 87              | 120    | 185    | 322    | 244    | 188    | 210    | 136    | 159   | 148   | 95    | 136   | 175   | 117   | 89    | 56    | 81    |
| 宮城県  | 207    | 106   | 38    | 22    | 37    | 40    | 52    | 104   | 43             | 166             | 288    | 484    | 507    | 483    | 328    | 267    | 218    | 302   | 221   | 195   | 254   | 237   | 240   | 159   | 160   | 168   |
| 秋田県  | 5      | 3     | -     | 1     | -     | -     | -     | 3     | -              | 14              | 27     | 31     | 65     | 219    | 165    | 124    | 129    | 94    | 62    | 68    | 64    | 87    | 29    | 36    | 48    | 30    |
| 山形県  | 46     | 31    | 13    | 17    | 16    | 48    | 43    | 55    | 13             | 41              | 61     | 79     | 103    | 156    | 102    | 65     | 78     | 60    | 34    | 43    | 45    | 42    | 33    | 22    | 17    | 19    |
| 福島県  | 97     | 65    | 36    | 21    | 53    | 78    | 78    | 72    | 9              | 174             | 159    | 372    | 457    | 425    | 411    | 278    | 274    | 274   | 221   | 197   | 286   | 270   | 215   | 189   | 170   | 189   |
| 茨城県  | 972    | 737   | 272   | 162   | 137   | 130   | 162   | 158   | 35             | 254             | 411    | 436    | 529    | 343    | 271    | 165    | 119    | 129   | 83    | 92    | 118   | 102   | 117   | 105   | 129   | 91    |
| 栃木県  | 376    | 239   | 104   | 85    | 100   | 108   | 158   | 176   | 56             | 145             | 266    | 604    | 651    | 449    | 421    | 266    | 292    | 248   | 276   | 186   | 237   | 204   | 162   | 132   | 144   | 175   |
| 群馬県  | 559    | 364   | 199   | 165   | 204   | 270   | 273   | 381   | 75             | 371             | 547    | 460    | 397    | 281    | 402    | 600    | 303    | 194   | 178   | 149   | 158   | 141   | 167   | 177   | 112   | 94    |
| 埼玉県  | 172    | 105   | 105   | 105   | 115   | 106   | 142   | 121   | 29             | 260             | 546    | 763    | 678    | 576    | 572    | 458    | 360    | 328   | 375   | 335   | 425   | 398   | 437   | 527   | 531   | 398   |
| 千葉県  | 428    | 203   | 71    | 92    | 101   | 84    | 118   | 125   | 36             | 181             | 331    | 437    | 518    | 404    | 417    | 385    | 298    | 291   | 259   | 190   | 266   | 272   | 259   | 244   | 286   | 234   |
| 東京都  | 1,700  | 1,365 | 1,008 | 795   | 815   | 970   | 858   | 912   | 206            | 790             | 977    | 1,088  | 950    | 990    | 943    | 814    | 754    | 878   | 912   | 798   | 920   | 1,029 | 887   | 928   | 876   | 1,005 |
| 神奈川県 | 417    | 236   | 168   | 237   | 228   | 316   | 304   | 353   | 97             | 641             | 693    | 956    | 835    | 658    | 758    | 665    | 552    | 506   | 472   | 476   | 449   | 416   | 370   | 492   | 444   | 406   |
| 新潟県  | 283    | 208   | 118   | 75    | 117   | 153   | 159   | 221   | 38             | 154             | 314    | 421    | 433    | 319    | 372    | 287    | 193    | 245   | 156   | 106   | 178   | 182   | 136   | 135   | 127   | 105   |
| 富山県  | 111    | 56    | 32    | 35    | 27    | 37    | 56    | 32    | 5              | 72              | 38     | 78     | 156    | 158    | 132    | 67     | 48     | 59    | 51    | 32    | 46    | 45    | 54    | 38    | 42    | 19    |
| 石川県  | 109    | 63    | 29    | 32    | 18    | 25    | 57    | 48    | 9              | 55              | 115    | 127    | 131    | 173    | 102    | 101    | 111    | 90    | 65    | 54    | 56    | 67    | 85    | 93    | 105   | 80    |
| 福井県  | 120    | 81    | 53    | 61    | 51    | 60    | 42    | 61    | 18             | 11              | 32     | 48     | 64     | 74     | 68     | 58     | 38     | 39    | 27    | 21    | 42    | 14    | 25    | 21    | 15    | 21    |
| 山梨県  | 39     | 19    | 5     | 2     | 1     | 1     | 2     | -     | -              | 34              | 47     | 70     | 51     | 28     | 40     | 30     | 23     | 13    | 13    | 16    | 13    | 10    | 9     | 5     | 4     | 12    |
| 長野県  | 249    | 115   | 39    | 33    | 34    | 41    | 54    | 64    | 24             | 54              | 76     | 247    | 202    | 193    | 194    | 184    | 137    | 102   | 131   | 51    | 51    | 48    | 40    | 58    | 40    | 13    |
| 岐阜県  | 255    | 209   | 156   | 101   | 97    | 111   | 130   | 155   | 52             | 131             | 148    | 215    | 247    | 237    | 199    | 226    | 176    | 162   | 143   | 114   | 175   | 130   | 137   | 129   | 133   | 82    |
| 静岡県  | 78     | 59    | 23    | 3     | -     | 5     | 10    | 54    | 21             | 107             | 162    | 261    | 276    | 174    | 172    | 134    | 158    | 135   | 108   | 107   | 119   | 114   | 117   | 76    | 89    | 79    |
| 愛知県  | 1,105  | 855   | 616   | 686   | 745   | 817   | 697   | 788   | 189            | 850             | 1,313  | 1,583  | 1,683  | 1,326  | 1,187  | 1,081  | 906    | 721   | 671   | 592   | 706   | 606   | 550   | 620   | 577   | 489   |
| 三重県  | 110    | 50    | 22    | 31    | 39    | 75    | 70    | 97    | 55             | 137             | 124    | 155    | 188    | 145    | 129    | 124    | 110    | 108   | 59    | 73    | 52    | 59    | 54    | 44    | 45    | 40    |
| 滋賀県  | 146    | 79    | 37    | 40    | 26    | 91    | 114   | 123   | 28             | 73              | 83     | 85     | 48     | 75     | 78     | 55     | 52     | 31    | 26    | 23    | 37    | 22    | 17    | 20    | 17    | 21    |
| 京都府  | 31     | 13    | 5     | 16    | 22    | 27    | 26    | 33    | 9              | 55              | 85     | 69     | 76     | 93     | 70     | 54     | 48     | 40    | 48    | 49    | 52    | 59    | 41    | 53    | 39    | 48    |
| 大阪府  | 1,656  | 916   | 543   | 482   | 549   | 652   | 825   | 987   | 302            | 1,231           | 2,080  | 2,097  | 1,923  | 1,976  | 1,639  | 1,285  | 1,096  | 774   | 750   | 684   | 634   | 639   | 628   | 709   | 735   | 806   |
| 兵庫県  | 264    | 147   | 120   | 145   | 192   | 193   | 262   | 314   | 63             | 344             | 586    | 599    | 535    | 624    | 497    | 497    | 422    | 307   | 325   | 256   | 291   | 341   | 336   | 302   | 327   | 308   |
| 奈良県  | 12     | 4     | 6     | -     | 1     | 4     | 7     | 6     | 4              | 106             | 167    | 209    | 247    | 179    | 177    | 140    | 119    | 100   | 49    | 47    | 51    | 38    | 58    | 41    | 52    | 44    |
| 和歌山県 | 216    | 121   | 88    | 78    | 72    | 69    | 94    | 110   | 26             | 68              | 83     | 86     | 65     | 95     | 78     | 58     | 54     | 42    | 40    | 40    | 71    | 66    | 63    | 51    | 69    | 78    |
| 鳥取県  | 116    | 75    | 42    | 69    | 22    | 21    | 34    | 35    | 19             | 56              | 21     | 36     | 57     | 66     | 56     | 67     | 33     | 25    | 205   | 227   | 327   | 150   | 90    | 67    | 101   | 81    |
| 島根県  | 70     | 64    | 26    | 32    | 58    | 25    | 21    | 51    | 9              | 64              | 68     | 77     | 72     | 103    | 68     | 99     | 65     | 75    | 65    | 43    | 67    | 79    | 70    | 79    | 76    | 70    |
| 岡山県  | 54     | 53    | 15    | 17    | 43    | 73    | 44    | 130   | 46             | 214             | 329    | 484    | 482    | 495    | 385    | 331    | 286    | 257   | 169   | 119   | 123   | 87    | 89    | 70    | 76    | 53    |
| 広島県  | 297    | 179   | 100   | 110   | 132   | 135   | 197   | 189   | 32             | 190             | 262    | 300    | 272    | 214    | 164    | 108    | 169    | 278   | 283   | 262   | 257   | 274   | 178   | 271   | 290   | 212   |
| 山口県  | 97     | 58    | 36    | 30    | 27    | 51    | 56    | 48    | 17             | 95              | 129    | 171    | 175    | 175    | 121    | 97     | 93     | 93    | 70    | 61    | 58    | 72    | 69    | 77    | 88    | 65    |
| 徳島県  | 93     | 47    | 38    | 17    | 22    | 15    | 15    | 15    | 9              | 7               | 6      | 13     | 0      | 16     | 20     | 45     | 63     | 66    | 50    | 35    | 30    | 37    | 18    | 28    | 36    | 47    |
| 香川県  | 116    | 81    | 62    | 35    | 40    | 32    | 38    | 63    | 33             | 72              | 134    | 145    | 85     | 94     | 114    | 100    | 128    | 124   | 68    | 71    | 73    | 78    | 73    | 68    | 57    | 43    |
| 愛媛県  | 50     | 37    | 31    | 16    | 22    | 20    | 38    | 61    | 30             | 132             | 221    | 184    | 159    | 125    | 120    | 126    | 101    | 72    | 76    | 85    | 96    | 83    | 66    | 54    | 59    | 44    |
| 高知県  | 3      | 11    | 4     | -     | 1     | 1     | 19    | 26    | 7              | 22              | 54     | 47     | 55     | 32     | 20     | 16     | 8      | 13    | 3     | 4     | 5     | 4     | 2     | 4     | 4     | 2     |
| 福岡県  | 659    | 481   | 291   | 351   | 419   | 473   | 670   | 695   | 233            | 818             | 1,261  | 1,386  | 1,477  | 1,301  | 1,081  | 1,123  | 782    | 545   | 397   | 581   | 511   | 488   | 413   | 531   | 530   | 337   |
| 佐賀県  | 161    | 124   | 72    | 94    | 79    | 120   | 127   | 188   | 54             | 167             | 170    | 201    | 157    | 184    | 138    | 133    | 103    | 86    | 78    | 59    | 121   | 132   | 170   | 101   | 89    | 73    |
| 長崎県  | 75     | 51    | 44    | 40    | 41    | 30    | 24    | 37    | 12             | 31              | 37     | 61     | 95     | 110    | 120    | 81     | 74     | 67    | 40    | 44    | 61    | 86    | 52    | 63    | 96    | 72    |
| 熊本県  | 234    | 153   | 126   | 170   | 141   | 173   | 160   | 172   | 41             | 291             | 365    | 310    | 181    | 297    | 218    | 155    | 165    | 194   | 148   | 136   | 137   | 104   | 89    | 169   | 221   | 178   |
| 大分県  | 346    | 235   | 130   | 117   | 99    | 123   | 103   | 69    | 17             | 82              | 126    | 119    | 102    | 74     | 108    | 88     | 61     | 72    | 34    | 23    | 37    | 25    | 30    | 23    | 54    | 46    |
| 宮崎県  | 60     | 46    | 23    | 35    | 26    | 27    | 22    | 41    | 10             | 94              | 138    | 165    | 387    | 331    | 301    | 234    | 207    | 143   | 89    | 92    | 121   | 91    | 63    | 75    | 88    | 63    |
| 鹿児島県 | 177    | 109   | 81    | 78    | 65    | 111   | 77    | 113   | 25             | 164             | 314    | 396    | 459    | 460    | 318    | 262    | 230    | 169   | 158   | 139   | 199   | 176   | 166   | 125   | 161   | 157   |
| 沖縄県  | 70     | 44    | 28    | 14    | 20    | 26    | 16    | 17    | 4              | 22              | 69     | 45     | 37     | 65     | 70     | 72     | 42     | 50    | 40    | 21    | 23    | 14    | 12    | 23    | 12    | 13    |

出典: 国立感染症研究所 感染症情報センター 感染症発生動向調査

表 4-9. 淋菌感染症: 都道府県別・女性

報告数

女性

|      | 1991  | 1992  | 1993 | 1994 | 1995 | 1996 | 1997 | 1998  | 1999<br>(1-3月) | 1999<br>(4-12月) | 2000  | 2001  | 2002  | 2003  | 2004  | 2005  | 2006  | 2007  | 2008  | 2009  | 2010  | 2011  | 2012  | 2013  | 2014  | 2015  |
|------|-------|-------|------|------|------|------|------|-------|----------------|-----------------|-------|-------|-------|-------|-------|-------|-------|-------|-------|-------|-------|-------|-------|-------|-------|-------|
| 総数   | 1,652 | 1,499 | 926  | 772  | 767  | 961  | 898  | 1,180 | 304            | 1,732           | 2,730 | 3,457 | 4,330 | 4,527 | 3,127 | 2,628 | 2,232 | 2,053 | 2,015 | 1,927 | 1,874 | 2,171 | 1,941 | 1,897 | 2,095 | 1,793 |
| 北海道  | 78    | 158   | 78   | 29   | 25   | 29   | 19   | 33    | 6              | 150             | 235   | 334   | 750   | 885   | 349   | 288   | 214   | 184   | 169   | 216   | 191   | 258   | 243   | 183   | 254   | 157   |
| 青森県  | 1     | 1     | 2    | 1    | -    | 1    | -    | 3     | -              | 24              | 35    | 35    | 61    | 71    | 47    | 29    | 13    | 36    | 33    | 28    | 23    | 22    | 29    | 16    | 8     | 8     |
| 岩手県  | 59    | 22    | 1    | 8    | 1    | 4    | 4    | 9     | 4              | 19              | 16    | 41    | 55    | 76    | 43    | 33    | 37    | 40    | 33    | 21    | 19    | 31    | 21    | 16    | 16    | 16    |
| 宮城県  | 7     | 2     | 3    | 4    | 5    | 3    | 2    | -     | -              | 21              | 28    | 76    | 61    | 102   | 51    | 74    | 32    | 27    | 29    | 32    | 47    | 48    | 41    | 38    | 26    | 15    |
| 秋田県  | -     | -     | -    | -    | -    | -    | -    | 1     | 1              | 14              | 8     | 14    | 41    | 51    | 34    | 50    | 28    | 31    | 17    | 18    | 16    | 25    | 9     | 5     | 6     | 5     |
| 山形県  | 1     | 6     | 1    | 1    | 2    | 5    | 5    | 4     | 4              | 7               | 9     | 28    | 33    | 53    | 34    | 28    | 21    | 22    | 19    | 30    | 25    | 22    | 27    | 15    | 9     | 6     |
| 福島県  | 3     | 4     | 2    | 2    | 4    | 3    | -    | 5     | -              | 36              | 21    | 46    | 39    | 76    | 58    | 43    | 32    | 39    | 33    | 21    | 34    | 25    | 23    | 18    | 22    | 29    |
| 茨城県  | 76    | 69    | 13   | 13   | 14   | 7    | 10   | 7     | 4              | 26              | 31    | 37    | 56    | 45    | 52    | 96    | 95    | 63    | 63    | 68    | 80    | 80    | 61    | 68    | 63    | 41    |
| 栃木県  | 27    | 32    | 19   | 15   | 10   | 9    | 9    | 52    | 5              | 7               | 23    | 46    | 42    | 38    | 28    | 16    | 16    | 18    | 12    | 6     | 3     | 9     | 8     | 16    | 12    | 11    |
| 群馬県  | 75    | 39    | 23   | 8    | 12   | 27   | 11   | 14    | 6              | 43              | 108   | 98    | 109   | 91    | 78    | 78    | 68    | 28    | 22    | 25    | 33    | 36    | 35    | 20    | 10    | 17    |
| 埼玉県  | 21    | 9     | 9    | 14   | 7    | 3    | 5    | 13    | -              | 34              | 89    | 127   | 165   | 135   | 106   | 87    | 73    | 92    | 82    | 80    | 95    | 116   | 82    | 80    | 98    | 86    |
| 千葉県  | 19    | 16    | 13   | 5    | 5    | 7    | 4    | 11    | 2              | 27              | 41    | 72    | 73    | 55    | 59    | 47    | 41    | 49    | 46    | 32    | 40    | 71    | 58    | 51    | 63    | 38    |
| 東京都  | 395   | 491   | 422  | 346  | 257  | 360  | 250  | 245   | 45             | 192             | 227   | 276   | 299   | 308   | 228   | 192   | 114   | 135   | 184   | 152   | 147   | 183   | 148   | 142   | 383   | 389   |
| 神奈川県 | 39    | 20    | 14   | 4    | 17   | 9    | 12   | 45    | 3              | 28              | 27    | 64    | 48    | 48    | 57    | 47    | 31    | 55    | 57    | 46    | 48    | 46    | 45    | 62    | 36    | 52    |
| 新潟県  | 25    | 36    | 21   | 7    | 19   | 22   | 20   | 14    | 3              | 22              | 19    | 22    | 39    | 39    | 18    | 15    | 14    | 14    | 15    | 11    | 16    | 9     | 10    | 3     | 9     | 6     |
| 富山県  | 30    | 25    | 16   | 10   | 11   | 17   | 13   | 16    | 2              | 7               | 9     | 6     | 13    | 20    | 13    | 15    | 15    | 18    | 8     | 6     | 12    | 12    | 8     | 13    | 16    | 4     |
| 石川県  | 1     | 1     | -    | -    | 1    | -    | 1    | 2     | -              | 2               | 3     | 9     | 7     | 22    | 12    | 5     | 8     | 5     | 5     | 16    | 24    | 15    | 26    | 24    | 26    | 13    |
| 福井県  | 23    | 11    | 3    | 4    | 3    | 1    | 2    | 2     | -              | 0               | 1     | 1     | 0     | 1     | 1     | 2     | -     | 0     | 1     | 2     | 0     | 2     | 2     | 3     | 1     | 2     |
| 山梨県  | -     | -     | 3    | -    | -    | -    | -    | -     | -              | 3               | 7     | 8     | 5     | 10    | 9     | 3     | 21    | 11    | 11    | 1     | 3     | 4     | 3     | 15    | 5     | 5     |
| 長野県  | 62    | 20    | 7    | 5    | 5    | 1    | 10   | 7     | 3              | 10              | 40    | 49    | 65    | 60    | 34    | 25    | 24    | 25    | 26    | 12    | 14    | 14    | 22    | 19    | 10    | 13    |
| 岐阜県  | 12    | 19    | 13   | 3    | 1    | 4    | 2    | 2     | 2              | 4               | 12    | 20    | 27    | 26    | 22    | 19    | 20    | 23    | 24    | 14    | 27    | 25    | 29    | 35    | 37    | 27    |
| 静岡県  | 6     | 6     | 4    | 1    | 2    | 1    | -    | 2     | 1              | 33              | 28    | 62    | 91    | 63    | 55    | 52    | 23    | 35    | 26    | 36    | 38    | 31    | 36    | 37    | 37    | 26    |
| 愛知県  | 91    | 77    | 48   | 38   | 36   | 30   | 34   | 73    | 24             | 117             | 142   | 164   | 150   | 155   | 149   | 123   | 77    | 89    | 119   | 100   | 116   | 108   | 87    | 88    | 80    | 76    |
| 三重県  | 3     | 4     | 2    | -    | 5    | 8    | 3    | 2     | -              | 4               | 5     | 8     | 7     | 11    | 6     | 11    | 8     | 7     | 3     | 7     | 3     | 8     | 3     | 8     | 11    | 6     |
| 滋賀県  | 2     | 1     | -    | -    | 2    | -    | 20   | 23    | 4              | 2               | 2     | 9     | 7     | 12    | 7     | 8     | 6     | 3     | 2     | 8     | 11    | 6     | 3     | 5     | 11    | 2     |
| 京都府  | -     | 13    | 1    | 4    | 3    | 6    | 5    | 6     | 5              | 17              | 30    | 32    | 53    | 81    | 94    | 40    | 31    | 22    | 27    | 35    | 29    | 26    | 50    | 38    | 47    | 28    |
| 大阪府  | 173   | 118   | 31   | 83   | 156  | 247  | 271  | 383   | 111            | 483             | 834   | 820   | 849   | 722   | 490   | 429   | 491   | 342   | 361   | 340   | 250   | 294   | 308   | 322   | 225   | 264   |
| 兵庫県  | 25    | 10    | 3    | 9    | 12   | 5    | 6    | 9     | 1              | 27              | 27    | 32    | 53    | 92    | 77    | 77    | 50    | 56    | 58    | 60    | 42    | 54    | 43    | 48    | 47    | 40    |
| 奈良県  | 4     | 10    | 8    | -    | -    | -    | -    | -     | -              | 4               | 4     | 8     | 11    | 9     | 25    | 12    | 6     | 5     | 3     | 0     | 3     | 2     | 3     | 5     | 1     | 0     |
| 和歌山県 | 17    | 3     | 3    | 4    | -    | 1    | -    | 5     | 1              | 4               | 10    | 6     | 8     | 12    | 11    | 1     | 9     | 2     | 13    | 6     | 6     | 7     | 6     | 12    | 7     | 14    |
| 鳥取県  | -     | 1     | -    | 1    | 1    | 1    | 7    | 4     | 1              | 2               | 3     | 0     | 4     | 15    | 8     | 3     | -     | 5     | 10    | 14    | 22    | 56    | 35    | 31    | 27    | 22    |
| 島根県  | 2     | 3     | 1    | -    | 1    | 2    | -    | 2     | 2              | 0               | 7     | 7     | 5     | 5     | 4     | 2     | -     | 3     | 6     | 7     | 1     | 7     | 3     | 4     | 5     | 4     |
| 岡山県  | -     | 5     | -    | -    | 5    | 4    | 5    | 3     | 2              | 39              | 87    | 151   | 170   | 215   | 120   | 103   | 87    | 81    | 119   | 93    | 104   | 96    | 76    | 64    | 61    | 49    |
| 広島県  | 24    | 18    | 4    | 6    | -    | 4    | 7    | 6     | 4              | 33              | 33    | 61    | 68    | 64    | 43    | 24    | 35    | 39    | 39    | 21    | 24    | 13    | 7     | 23    | 29    | 14    |
| 山口県  | 9     | 11    | 8    | 5    | 5    | 6    | 3    | 3     | 3              | 18              | 37    | 64    | 51    | 58    | 35    | 23    | 32    | 32    | 22    | 23    | 15    | 24    | 22    | 34    | 46    | 24    |
| 徳島県  | 52    | 23    | 31   | 24   | 25   | 16   | 14   | 1     | -              | 0               | 4     | 10    | 7     | 9     | 1     | 1     | 2     | 9     | 1     | 2     | 1     | 0     | 1     | 1     | 4     | 5     |
| 香川県  | 15    | 12    | 11   | 9    | 18   | 4    | -    | 1     | -              | 1               | 5     | 39    | 22    | 30    | 13    | 24    | 23    | 22    | 26    | 19    | 19    | 14    | 22    | 20    | 20    | 16    |
| 愛媛県  | 3     | 1     | 6    | -    | -    | 1    | -    | 1     | -              | 15              | 3     | 8     | 28    | 15    | 15    | 10    | 13    | 9     | 7     | 2     | 9     | 2     | 3     | 4     | 7     | 8     |
| 高知県  | 1     | 3     | -    | -    | -    | -    | -    | -     | -              | 2               | 11    | 26    | 20    | 16    | 7     | 6     | 6     | 9     | 3     | 2     | 5     | 4     | 4     | 4     | 0     | 0     |
| 福岡県  | 193   | 133   | 64   | 87   | 70   | 80   | 108  | 129   | 47             | 113             | 201   | 249   | 402   | 299   | 147   | 114   | 122   | 94    | 85    | 135   | 128   | 169   | 136   | 149   | 161   | 92    |
| 佐賀県  | 13    | 28    | 14   | 3    | 7    | 10   | 12   | 12    | 2              | 33              | 20    | 18    | 13    | 27    | 18    | 14    | 15    | 10    | 9     | 13    | 10    | 9     | 5     | 6     | 3     | 6     |
| 長崎県  | 4     | 4     | 3    | 2    | -    | -    | -    | -     | -              | 1               | 3     | 9     | 31    | 51    | 69    | 72    | 10    | 7     | 0     | 3     | 10    | 10    | 14    | 13    | 13    | 17    |
| 熊本県  | 6     | 5     | 5    | 5    | 8    | 8    | 4    | 14    | 3              | 54              | 119   | 129   | 85    | 124   | 117   | 89    | 85    | 88    | 76    | 63    | 50    | 46    | 34    | 44    | 48    | 46    |
| 大分県  | 12    | 6     | 3    | 3    | 1    | -    | 4    | 2     | -              | 3               | 9     | 11    | 19    | 36    | 35    | 27    | 24    | 25    | 15    | 3     | 9     | 9     | 3     | 9     | 14    | 14    |
| 宮崎県  | 10    | 7     | 5    | 4    | 5    | 6    | 2    | 3     | 1              | 9               | 33    | 22    | 51    | 38    | 34    | 27    | 20    | 19    | 10    | 10    | 8     | 24    | 7     | 7     | 14    | 10    |
| 鹿児島県 | 18    | 11    | 5    | 5    | 5    | 9    | 10   | 10    | 1              | 21              | 34    | 57    | 61    | 82    | 170   | 88    | 108   | 90    | 58    | 65    | 47    | 78    | 79    | 54    | 62    | 62    |
| 沖縄県  | 15    | 5     | 3    | -    | 1    | -    | 4    | 1     | 1              | 21              | 50    | 46    | 76    | 74    | 44    | 56    | 32    | 35    | 28    | 23    | 17    | 21    | 21    | 25    | 5     | 8     |

出典: 国立感染症研究所 感染症情報センター 感染症発生動向調査



表 4-10. 淋菌感染症:都道府県別

定点当たり報告数

| 全体   | 1999  |       |       |       |       |       |       |       |        |         |       |       |       |       |       |       |       |       |       |       | 1999  |       |       |       |       |       |
|------|-------|-------|-------|-------|-------|-------|-------|-------|--------|---------|-------|-------|-------|-------|-------|-------|-------|-------|-------|-------|-------|-------|-------|-------|-------|-------|
|      | 1991  | 1992  | 1993  | 1994  | 1995  | 1996  | 1997  | 1998  | (1-3月) | (4-12月) | 2000  | 2001  | 2002  | 2003  | 2004  | 2005  | 2006  | 2007  | 2008  | 2009  | 2010  | 2011  | 2012  | 2013  | 2014  | 2015  |
| 総数   |       |       |       |       |       |       |       |       | 10.78  | 25.56   | 16.61 | 22.86 | 37.22 | 38.98 | 23.15 | 17.60 | 13.18 | 11.53 | 10.52 | 9.66  | 10.70 | 10.60 | 9.52  | 9.74  | 10.06 | 8.88  |
| 北海道  | 32.04 | 29.30 | 24.65 | 21.43 | 24.17 | 31.30 | 36.91 | 44.30 | 10.78  | 25.56   | 16.61 | 22.86 | 37.22 | 38.98 | 23.15 | 17.60 | 13.18 | 11.53 | 10.52 | 9.66  | 10.70 | 10.60 | 9.52  | 9.74  | 10.06 | 8.88  |
| 青森県  | 8.56  | 6.89  | 4.89  | 5.22  | 3.33  | 3.78  | 4.56  | 3.00  | 0.78   | 8.77    | 10.86 | 17.17 | 23.92 | 19.23 | 16.31 | 10.54 | 13.00 | 10.57 | 9.88  | 10.05 | 9.78  | 11.33 | 10.74 | 9.48  | 12.20 | 8.12  |
| 岩手県  | 44.90 | 37.20 | 21.20 | 26.70 | 33.90 | 30.10 | 39.00 | 38.60 | 7.80   | 8.83    | 10.46 | 17.38 | 29.00 | 24.62 | 17.77 | 18.69 | 13.31 | 15.31 | 12.93 | 7.73  | 11.07 | 14.71 | 10.62 | 7.50  | 4.80  | 6.47  |
| 宮城県  | 16.46 | 8.31  | 3.15  | 2.00  | 3.23  | 3.31  | 4.15  | 7.43  | 3.31   | 11.00   | 18.59 | 31.11 | 31.56 | 32.50 | 21.06 | 18.94 | 13.16 | 17.32 | 13.16 | 11.95 | 15.84 | 16.76 | 15.61 | 11.59 | 10.94 | 10.76 |
| 秋田県  | 0.63  | 0.38  | -     | 0.13  | -     | -     | -     | 0.50  | 0.13   | 2.55    | 2.50  | 3.21  | 7.57  | 19.29 | 14.21 | 13.38 | 11.21 | 8.93  | 5.64  | 6.14  | 5.71  | 8.00  | 2.71  | 2.93  | 3.86  | 2.50  |
| 山形県  | 5.22  | 4.11  | 1.56  | 2.00  | 2.00  | 5.89  | 5.33  | 6.56  | 1.89   | 4.80    | 7.00  | 11.89 | 13.60 | 20.90 | 13.60 | 9.30  | 9.90  | 8.20  | 5.89  | 7.30  | 7.00  | 7.11  | 6.67  | 4.11  | 2.60  | 2.50  |
| 福島県  | 9.09  | 6.27  | 3.45  | 2.09  | 5.18  | 7.36  | 7.09  | 7.00  | 0.82   | 13.13   | 11.25 | 26.13 | 31.00 | 31.31 | 29.31 | 20.06 | 14.57 | 15.65 | 15.88 | 13.63 | 20.00 | 18.44 | 14.88 | 13.80 | 12.80 | 14.53 |
| 茨城県  | 58.22 | 44.78 | 15.83 | 9.72  | 8.39  | 7.61  | 9.56  | 9.17  | 2.17   | 14.00   | 22.10 | 27.82 | 27.86 | 18.48 | 15.38 | 12.43 | 10.19 | 9.14  | 6.95  | 7.27  | 9.00  | 8.27  | 8.48  | 7.86  | 8.73  | 6.00  |
| 栃木県  | 36.64 | 24.64 | 11.18 | 9.09  | 10.00 | 10.64 | 15.18 | 20.73 | 5.55   | 10.13   | 19.27 | 40.63 | 43.31 | 30.44 | 28.06 | 17.63 | 19.25 | 16.63 | 18.00 | 11.29 | 14.12 | 12.53 | 10.00 | 8.71  | 9.18  | 10.94 |
| 群馬県  | 45.29 | 28.79 | 15.86 | 12.36 | 15.43 | 21.21 | 20.29 | 28.21 | 5.79   | 17.25   | 26.20 | 23.25 | 20.24 | 14.88 | 19.20 | 27.12 | 14.27 | 8.54  | 7.69  | 6.69  | 7.96  | 7.70  | 8.42  | 8.21  | 5.30  | 4.63  |
| 埼玉県  | 8.39  | 4.96  | 4.96  | 5.17  | 5.30  | 4.74  | 6.39  | 5.83  | 1.26   | 8.17    | 13.51 | 17.45 | 16.86 | 14.22 | 13.56 | 10.48 | 8.17  | 7.64  | 8.31  | 7.55  | 9.45  | 9.35  | 9.44  | 10.84 | 11.23 | 8.49  |
| 千葉県  | 29.80 | 14.60 | 5.60  | 6.47  | 7.07  | 6.07  | 8.13  | 9.71  | 2.71   | 6.12    | 9.54  | 13.05 | 15.15 | 12.41 | 12.53 | 10.05 | 8.92  | 9.19  | 8.24  | 6.17  | 8.05  | 8.58  | 7.73  | 7.02  | 8.12  | 6.33  |
| 東京都  | 69.83 | 61.87 | 35.75 | 28.52 | 26.80 | 33.25 | 27.02 | 28.22 | 6.12   | 24.55   | 30.87 | 33.27 | 31.23 | 31.66 | 28.56 | 24.54 | 21.70 | 19.86 | 20.30 | 17.59 | 20.13 | 22.44 | 19.17 | 20.19 | 23.31 | 25.81 |
| 神奈川県 | 13.41 | 7.53  | 5.35  | 7.09  | 6.81  | 9.03  | 8.78  | 11.06 | 2.78   | 12.16   | 12.20 | 17.00 | 14.72 | 11.77 | 13.58 | 11.87 | 10.23 | 9.67  | 8.82  | 9.16  | 8.42  | 7.83  | 7.03  | 9.39  | 8.14  | 7.39  |
| 新潟県  | 19.25 | 14.35 | 8.18  | 4.82  | 8.00  | 10.29 | 10.53 | 13.82 | 2.41   | 9.26    | 17.53 | 23.32 | 24.84 | 18.84 | 19.50 | 17.76 | 13.80 | 17.27 | 12.21 | 7.80  | 12.93 | 13.64 | 10.43 | 9.20  | 9.07  | 7.40  |
| 富山県  | 20.14 | 11.57 | 6.86  | 6.43  | 5.43  | 7.71  | 9.86  | 6.86  | 1.00   | 13.17   | 6.71  | 12.00 | 24.14 | 25.43 | 20.71 | 11.71 | 6.30  | 7.70  | 5.90  | 3.80  | 5.80  | 5.70  | 6.20  | 5.10  | 5.80  | 2.30  |
| 石川県  | 11.00 | 6.40  | 2.90  | 3.20  | 1.90  | 2.50  | 5.80  | 5.00  | 0.90   | 6.33    | 11.80 | 13.60 | 13.80 | 19.50 | 11.40 | 10.60 | 11.90 | 9.50  | 7.00  | 7.00  | 8.00  | 8.20  | 11.10 | 11.70 | 13.10 | 9.30  |
| 福井県  | 35.75 | 23.00 | 14.00 | 16.25 | 13.50 | 15.25 | 11.00 | 15.75 | 4.50   | 2.75    | 8.25  | 12.25 | 12.80 | 15.00 | 13.80 | 12.00 | 7.60  | 7.80  | 5.60  | 4.60  | 10.50 | 3.20  | 5.40  | 4.80  | 3.20  | 4.60  |
| 山梨県  | 9.75  | 4.75  | 2.00  | 0.50  | 0.25  | 0.25  | 0.50  | -     | -      | 7.40    | 10.80 | 13.00 | 9.33  | 6.33  | 8.17  | 5.50  | 5.50  | 2.67  | 3.00  | 1.89  | 1.78  | 1.56  | 1.33  | 2.50  | 1.00  | 1.89  |
| 長野県  | 28.27 | 12.27 | 4.18  | 3.45  | 3.25  | 3.50  | 5.33  | 5.92  | 2.25   | 4.57    | 7.73  | 18.50 | 16.69 | 15.81 | 14.25 | 13.06 | 10.06 | 7.94  | 9.81  | 4.20  | 4.33  | 4.13  | 4.13  | 5.50  | 3.57  | 1.86  |
| 岐阜県  | 19.07 | 16.29 | 12.07 | 7.43  | 7.00  | 8.21  | 9.43  | 11.21 | 3.86   | 9.64    | 10.67 | 15.67 | 18.27 | 17.53 | 14.73 | 16.33 | 13.07 | 13.21 | 11.93 | 9.14  | 13.47 | 10.33 | 11.07 | 11.71 | 12.14 | 7.79  |
| 静岡県  | 28.00 | 21.67 | 9.00  | 1.33  | 0.67  | 2.00  | 3.33  | 11.20 | 4.40   | 4.83    | 6.33  | 10.42 | 12.23 | 7.90  | 7.83  | 6.20  | 6.24  | 5.67  | 4.47  | 4.77  | 5.23  | 5.00  | 5.28  | 3.77  | 4.20  | 3.50  |
| 愛知県  | 37.38 | 29.13 | 20.75 | 22.63 | 24.41 | 26.47 | 22.84 | 26.91 | 6.66   | 19.34   | 29.10 | 34.25 | 36.66 | 29.04 | 26.20 | 23.61 | 17.25 | 13.28 | 12.54 | 10.98 | 13.05 | 11.16 | 9.95  | 11.06 | 10.27 | 8.69  |
| 三重県  | 8.69  | 4.15  | 1.85  | 2.38  | 3.38  | 6.38  | 5.62  | 8.25  | 4.23   | 10.07   | 8.60  | 11.64 | 15.00 | 10.40 | 9.00  | 7.87  | 7.67  | 4.13  | 5.33  | 3.93  | 4.47  | 3.56  | 3.06  | 3.29  | 2.71  |       |
| 滋賀県  | 21.14 | 11.43 | 5.29  | 5.71  | 4.00  | 13.00 | 19.14 | 20.86 | 4.57   | 8.33    | 10.63 | 10.44 | 6.11  | 9.67  | 9.44  | 7.00  | 7.25  | 3.78  | 3.11  | 3.44  | 5.33  | 3.11  | 2.22  | 2.78  | 3.11  | 2.56  |
| 京都府  | 1.94  | 1.63  | 0.40  | 1.33  | 1.39  | 1.83  | 1.72  | 2.17  | 0.82   | 3.13    | 5.00  | 4.59  | 6.14  | 7.91  | 7.45  | 4.27  | 3.59  | 2.82  | 3.41  | 3.82  | 3.68  | 3.70  | 3.96  | 3.96  | 3.91  | 3.30  |
| 大阪府  | 40.64 | 22.98 | 12.76 | 12.56 | 15.67 | 19.98 | 24.36 | 30.44 | 8.79   | 38.09   | 53.96 | 49.44 | 46.98 | 46.52 | 36.08 | 29.05 | 25.19 | 17.71 | 17.36 | 16.25 | 13.81 | 14.58 | 14.63 | 15.86 | 14.77 | 16.46 |
| 兵庫県  | 9.97  | 5.41  | 4.24  | 5.31  | 7.03  | 6.83  | 9.24  | 11.14 | 2.21   | 8.24    | 13.62 | 13.72 | 12.78 | 15.91 | 12.21 | 11.25 | 10.26 | 7.89  | 8.33  | 7.02  | 7.24  | 8.59  | 8.24  | 7.61  | 8.13  | 7.57  |
| 奈良県  | 4.00  | 3.50  | 3.50  | -     | 0.25  | 1.00  | 1.75  | 1.50  | 1.00   | 12.22   | 19.00 | 24.11 | 28.67 | 23.50 | 22.44 | 16.89 | 13.89 | 11.67 | 5.78  | 5.22  | 6.00  | 4.44  | 6.78  | 5.11  | 5.89  | 4.89  |
| 和歌山県 | 25.89 | 13.78 | 10.11 | 9.11  | 8.00  | 7.78  | 10.44 | 12.78 | 3.00   | 9.00    | 11.63 | 11.50 | 9.13  | 13.38 | 11.13 | 7.38  | 9.00  | 5.50  | 6.63  | 5.75  | 9.63  | 9.13  | 8.63  | 7.88  | 9.50  | 11.50 |
| 鳥取県  | 38.67 | 25.33 | 14.00 | 23.33 | 7.67  | 7.33  | 13.67 | 13.00 | 6.67   | 11.60   | 4.80  | 7.20  | 12.20 | 16.20 | 12.80 | 14.00 | 6.60  | 7.50  | 43.00 | 48.20 | 69.80 | 29.43 | 17.86 | 14.00 | 18.29 | 14.71 |
| 島根県  | 18.00 | 16.75 | 6.75  | 8.00  | 14.75 | 6.75  | 5.25  | 13.25 | 5.75   | 12.80   | 15.00 | 14.00 | 12.83 | 18.00 | 12.00 | 16.83 | 10.83 | 13.00 | 11.83 | 8.33  | 11.33 | 14.33 | 12.17 | 13.83 | 13.50 | 12.33 |
| 岡山県  | 5.40  | 5.80  | 1.50  | 1.70  | 4.80  | 7.70  | 4.90  | 13.30 | 6.86   | 15.81   | 24.47 | 37.35 | 43.47 | 41.76 | 29.71 | 27.13 | 17.76 | 15.36 | 14.40 | 11.78 | 12.61 | 10.76 | 9.71  | 7.88  | 8.06  | 6.00  |
| 広島県  | 16.89 | 10.37 | 5.47  | 6.11  | 6.95  | 7.32  | 10.74 | 10.26 | 1.89   | 7.96    | 11.80 | 15.70 | 12.59 | 10.69 | 7.67  | 4.89  | 9.27  | 13.78 | 14.00 | 12.30 | 12.77 | 13.05 | 8.04  | 13.36 | 13.87 | 9.83  |
| 山口県  | 13.25 | 8.63  | 5.50  | 4.38  | 4.00  | 7.13  | 7.38  | 6.38  | 2.50   | 10.27   | 15.09 | 19.58 | 18.83 | 19.42 | 13.00 | 10.00 | 12.50 | 11.36 | 7.67  | 7.00  | 6.08  | 8.00  | 7.58  | 9.25  | 11.17 | 7.42  |
| 徳島県  | 36.25 | 17.50 | 17.25 | 10.25 | 11.75 | 7.75  | 7.25  | 4.00  | 2.25   | 1.40    | 1.67  | 3.83  | 1.17  | 4.17  | 3.50  | 7.67  | 10.83 | 9.38  | 8.50  | 7.40  | 5.17  | 6.17  | 3.17  | 5.80  | 6.67  | 8.67  |
| 香川県  | 18.71 | 13.29 | 10.43 | 6.29  | 8.29  | 5.14  | 5.43  | 9.14  | 4.71   | 9.13    | 15.44 | 20.44 | 11.89 | 13.78 | 18.14 | 17.71 | 11.62 | 9.73  | 6.27  | 6.00  | 6.13  | 6.13  | 6.33  | 6.29  | 5.13  | 3.93  |
| 愛媛県  | 6.63  | 4.75  | 4.63  | 2.00  | 2.75  | 2.63  | 4.75  | 7.75  | 3.75   | 14.70   | 20.36 | 17.45 | 17.00 | 12.73 | 12.27 | 12.36 | 10.36 | 7.36  | 7.55  | 7.91  | 9.55  | 7.73  | 6.27  | 5.27  | 6.00  | 4.73  |
| 高知県  | 0.80  | 2.80  | 0.80  | -     | 0.20  | 0.20  | 3.80  | 5.20  | 1.40   | 4.00    | 10.83 | 12.17 | 12.50 | 8.00  | 4.50  | 3.67  | 2.33  | 3.67  | 1.00  | 1.00  | 1.67  | 1.33  | 1.00  | 1.33  | 0.67  | 0.33  |
| 福岡県  | 60.86 | 43.86 | 25.36 | 27.38 | 32.60 | 36.87 | 48.63 | 51.50 | 17.50  | 58.19   | 60.92 | 48.09 | 50.78 | 43.24 | 39.61 | 32.55 | 24.43 | 16.82 | 12.68 | 19.89 | 17.75 | 17.76 | 14.84 | 18.38 | 18.68 | 11.92 |
| 佐賀県  | 29.00 | 25.33 | 14.33 | 16.17 | 14.33 | 21.67 | 23.17 | 33.33 | 9.33   | 33.33   | 27.14 | 31.29 | 24.29 | 30.14 | 22.29 | 21.00 | 16.86 | 13.71 | 12.43 | 10.29 | 18.71 | 20.14 | 25.00 | 15.29 | 15.33 | 13.17 |
| 長崎県  | 11.29 | 7.86  | 6.71  | 6.00  | 5.86  | 4.29  | 3.43  | 2.85  | 0.92   | 3.20    | 4.00  | 10.00 | 14.00 | 16.10 | 18.90 | 15.30 | 8.40  | 7.40  | 4.00  | 4.70  | 7.10  | 9.60  | 6.60  | 7.60  | 10.90 | 8.90  |
| 熊本県  | 17.14 | 11.29 | 8.73  | 11.67 | 9.93  | 12.07 | 10.93 | 13.29 | 3.14   | 24.64   | 34.57 | 31.36 | 19.00 | 30.07 | 23.93 | 18.77 | 19.23 | 21.69 | 17.23 | 15.31 | 14.38 | 11.54 | 9.46  | 13.31 | 16.81 | 14.00 |
| 大分県  | 71.60 | 48.20 | 26.60 | 24.00 | 20.00 | 24.60 | 21.40 | 14.20 | 3.40   | 8.50    | 13.50 | 13.00 | 12.10 | 11.00 | 14.30 | 11.50 | 8.50  | 9.70  | 4.90  | 2.60  | 4.60  | 3.40  | 3.30  | 3.20  | 6.80  | 6.00  |
| 宮崎県  | 23.33 | 17.67 | 9.33  | 9.75  | 7.75  | 8.25  | 6.00  | 11.00 | 2.75   | 9.36    | 15.55 | 17.00 | 39.82 | 33.55 | 30.45 | 23.73 | 22.70 | 12.46 | 7.82  | 8.50  | 9.92  | 8.85  | 5.38  | 6.31  | 7     |       |

表 4-11. 淋菌感染症：都道府県別・男性

定点当たり報告数

男性

|      | 1991  | 1992  | 1993  | 1994  | 1995  | 1996  | 1997  | 1998  | 1999<br>(1-3月) | 1999<br>(4-12月) | 2000  | 2001  | 2002  | 2003  | 2004  | 2005  | 2006  | 2007  | 2008  | 2009  | 2010  | 2011  | 2012  | 2013  | 2014  | 2015  |
|------|-------|-------|-------|-------|-------|-------|-------|-------|----------------|-----------------|-------|-------|-------|-------|-------|-------|-------|-------|-------|-------|-------|-------|-------|-------|-------|-------|
| 総数   |       |       |       |       |       |       |       |       |                |                 |       |       |       |       |       |       | 10.82 | 9.40  | 8.45  | 7.66  | 8.76  | 8.35  | 7.53  | 7.79  | 7.91  | 7.05  |
| 北海道  | 28.65 | 22.43 | 21.26 | 20.17 | 23.09 | 30.04 | 36.09 | 42.87 | 10.52          | 21.90           | 11.27 | 15.09 | 18.93 | 17.90 | 14.63 | 10.74 | 7.90  | 6.19  | 5.76  | 4.78  | 5.12  | 5.19  | 4.95  | 5.12  | 6.00  | 4.38  |
| 青森県  | 8.44  | 6.78  | 4.67  | 5.11  | 3.33  | 3.67  | 4.56  | 2.67  | 0.78           | 6.92            | 8.36  | 14.25 | 18.83 | 13.77 | 12.69 | 8.31  | 6.92  | 7.00  | 7.58  | 5.46  | 5.00  | 5.00  | 5.50  | 4.08  | 2.85  | 2.31  |
| 岩手県  | 39.00 | 35.00 | 21.10 | 25.90 | 33.80 | 29.70 | 38.60 | 37.70 | 7.40           | 7.25            | 9.23  | 14.23 | 24.77 | 18.77 | 14.46 | 16.15 | 10.46 | 12.23 | 10.57 | 6.33  | 9.71  | 12.50 | 9.00  | 6.36  | 3.73  | 5.40  |
| 宮城県  | 15.92 | 8.15  | 2.92  | 1.69  | 2.85  | 3.08  | 4.00  | 7.43  | 3.31           | 9.76            | 16.94 | 26.89 | 28.17 | 26.83 | 18.22 | 14.83 | 11.47 | 15.89 | 11.63 | 10.26 | 13.37 | 13.94 | 13.33 | 9.35  | 9.41  | 9.88  |
| 秋田県  | 0.63  | 0.38  | -     | 0.13  | -     | -     | -     | 0.38  | -              | 1.27            | 1.93  | 2.21  | 4.64  | 15.64 | 11.79 | 9.54  | 9.21  | 6.71  | 4.43  | 4.86  | 4.57  | 6.21  | 2.07  | 2.57  | 3.43  | 2.14  |
| 山形県  | 5.11  | 3.44  | 1.44  | 1.89  | 1.78  | 5.33  | 4.78  | 6.11  | 1.44           | 4.10            | 6.10  | 8.78  | 10.30 | 15.60 | 10.20 | 6.50  | 7.80  | 6.00  | 3.78  | 4.30  | 4.50  | 4.67  | 3.67  | 2.44  | 1.70  | 1.90  |
| 福島県  | 8.82  | 5.91  | 3.27  | 1.91  | 4.82  | 7.09  | 7.09  | 6.55  | 0.82           | 10.88           | 9.94  | 23.25 | 28.56 | 26.56 | 25.69 | 17.38 | 13.05 | 13.70 | 13.81 | 12.31 | 17.88 | 16.88 | 13.44 | 12.60 | 11.33 | 12.60 |
| 茨城県  | 54.00 | 40.94 | 15.11 | 9.00  | 7.61  | 7.22  | 9.00  | 8.78  | 1.94           | 12.70           | 20.55 | 25.65 | 25.19 | 16.33 | 12.90 | 7.86  | 5.67  | 6.14  | 3.95  | 4.18  | 5.36  | 4.64  | 5.57  | 4.77  | 5.86  | 4.14  |
| 栃木県  | 34.18 | 21.73 | 9.45  | 7.73  | 9.09  | 9.82  | 14.36 | 16.00 | 5.09           | 9.67            | 17.73 | 37.75 | 40.69 | 28.06 | 26.31 | 16.63 | 18.25 | 15.50 | 17.25 | 10.94 | 13.94 | 12.00 | 9.53  | 7.76  | 8.47  | 10.29 |
| 群馬県  | 39.93 | 26.00 | 14.21 | 11.79 | 14.57 | 19.29 | 19.50 | 27.21 | 5.36           | 15.46           | 21.88 | 19.17 | 15.88 | 11.24 | 16.08 | 24.00 | 11.65 | 7.46  | 6.85  | 5.73  | 6.58  | 6.13  | 6.96  | 7.38  | 4.87  | 3.92  |
| 埼玉県  | 7.48  | 4.57  | 4.57  | 4.57  | 5.00  | 4.61  | 6.17  | 5.26  | 1.26           | 7.22            | 11.62 | 14.96 | 13.56 | 11.52 | 11.44 | 8.81  | 6.79  | 5.96  | 6.82  | 6.09  | 7.73  | 7.24  | 7.95  | 9.41  | 9.48  | 6.98  |
| 千葉県  | 28.53 | 13.53 | 4.73  | 6.13  | 6.73  | 5.60  | 7.87  | 8.93  | 2.57           | 5.32            | 8.49  | 11.21 | 13.28 | 10.92 | 10.97 | 8.95  | 7.84  | 7.86  | 7.00  | 5.28  | 7.00  | 6.80  | 6.32  | 5.81  | 6.65  | 5.44  |
| 東京都  | 56.67 | 45.50 | 25.20 | 19.88 | 20.38 | 24.25 | 20.93 | 22.24 | 5.02           | 19.75           | 25.05 | 26.54 | 23.75 | 24.15 | 23.00 | 19.85 | 18.85 | 17.22 | 16.89 | 14.78 | 17.36 | 19.06 | 16.43 | 17.51 | 16.22 | 18.61 |
| 神奈川県 | 12.26 | 6.94  | 4.94  | 6.97  | 6.33  | 8.78  | 8.44  | 9.81  | 2.69           | 11.65           | 11.75 | 15.93 | 13.92 | 10.97 | 12.63 | 11.08 | 9.68  | 8.72  | 7.87  | 8.35  | 7.61  | 7.05  | 6.27  | 8.34  | 7.53  | 6.55  |
| 新潟県  | 17.69 | 12.24 | 6.94  | 4.41  | 6.88  | 9.00  | 9.35  | 13.00 | 2.24           | 8.11            | 16.53 | 22.16 | 22.79 | 16.79 | 18.60 | 16.88 | 12.87 | 16.33 | 11.14 | 7.07  | 11.87 | 13.00 | 9.71  | 9.00  | 8.47  | 7.00  |
| 富山県  | 15.86 | 8.00  | 4.57  | 5.00  | 3.86  | 5.29  | 8.00  | 4.57  | 0.71           | 12.00           | 5.43  | 11.14 | 22.29 | 22.57 | 18.86 | 9.57  | 4.80  | 5.90  | 5.10  | 3.20  | 4.60  | 4.50  | 5.40  | 3.80  | 4.20  | 1.90  |
| 石川県  | 10.90 | 6.30  | 2.90  | 3.20  | 1.80  | 2.50  | 5.70  | 4.80  | 0.90           | 6.11            | 11.50 | 12.70 | 13.10 | 17.30 | 10.20 | 10.10 | 11.10 | 9.00  | 6.50  | 5.40  | 5.60  | 6.70  | 8.50  | 9.30  | 10.50 | 8.00  |
| 福井県  | 30.00 | 20.25 | 13.25 | 15.25 | 12.75 | 15.00 | 10.50 | 15.25 | 4.50           | 2.75            | 8.00  | 12.00 | 12.80 | 14.80 | 13.60 | 11.60 | 7.60  | 7.80  | 5.40  | 4.20  | 10.50 | 2.80  | 5.00  | 4.20  | 3.00  | 4.20  |
| 山梨県  | 9.76  | 4.75  | 1.25  | 0.50  | 0.25  | 0.25  | 0.50  | -     | -              | 6.80            | 9.40  | 11.67 | 8.50  | 4.67  | 6.67  | 5.00  | 2.88  | 1.44  | 1.63  | 1.78  | 1.44  | 1.11  | 1.00  | 0.63  | 0.44  | 1.33  |
| 長野県  | 22.64 | 10.45 | 3.55  | 3.00  | 2.83  | 3.42  | 4.50  | 5.33  | 2.00           | 3.86            | 5.07  | 15.44 | 12.63 | 12.06 | 12.13 | 11.50 | 8.56  | 6.38  | 8.19  | 3.40  | 3.20  | 2.67  | 4.14  | 2.86  | 0.93  |       |
| 岐阜県  | 18.21 | 14.93 | 11.14 | 7.21  | 6.93  | 7.93  | 9.29  | 11.07 | 3.71           | 9.36            | 9.87  | 14.33 | 16.47 | 15.80 | 13.27 | 15.07 | 11.73 | 11.57 | 10.21 | 8.14  | 11.67 | 8.67  | 9.13  | 9.21  | 9.50  | 5.86  |
| 静岡県  | 26.00 | 19.67 | 7.67  | 1.00  | -     | 1.67  | 3.33  | 10.80 | 4.20           | 3.69            | 5.40  | 8.42  | 9.20  | 5.80  | 5.93  | 4.47  | 5.45  | 4.50  | 3.60  | 3.57  | 3.97  | 3.93  | 4.03  | 2.53  | 2.97  | 2.63  |
| 愛知県  | 34.53 | 26.72 | 19.25 | 21.44 | 23.28 | 25.53 | 21.78 | 24.68 | 5.91           | 17.00           | 26.26 | 31.04 | 33.66 | 26.00 | 23.27 | 21.20 | 15.89 | 11.82 | 10.65 | 9.40  | 11.21 | 9.47  | 8.59  | 9.69  | 9.02  | 7.52  |
| 三重県  | 8.46  | 3.85  | 1.69  | 2.38  | 3.00  | 5.77  | 5.38  | 8.08  | 4.23           | 9.79            | 8.27  | 11.07 | 14.46 | 9.67  | 8.60  | 8.27  | 7.33  | 7.20  | 3.93  | 4.87  | 3.71  | 3.93  | 3.38  | 2.59  | 2.65  | 2.35  |
| 滋賀県  | 20.86 | 11.29 | 5.29  | 5.71  | 3.71  | 13.00 | 16.29 | 17.57 | 4.00           | 8.11            | 10.38 | 9.44  | 5.33  | 8.67  | 6.11  | 6.50  | 3.44  | 2.89  | 2.56  | 4.11  | 2.44  | 1.89  | 2.22  | 1.89  | 2.33  |       |
| 京都府  | 1.94  | 0.81  | 0.33  | 1.07  | 1.22  | 1.50  | 1.44  | 1.83  | 0.53           | 2.39            | 3.70  | 3.14  | 3.62  | 4.23  | 3.18  | 2.45  | 2.18  | 1.82  | 2.18  | 2.23  | 2.36  | 2.57  | 1.78  | 2.30  | 1.77  | 2.09  |
| 大阪府  | 36.80 | 20.36 | 12.07 | 10.71 | 12.20 | 14.49 | 18.33 | 21.93 | 6.43           | 27.36           | 38.52 | 35.54 | 32.59 | 34.07 | 27.78 | 21.78 | 17.40 | 12.29 | 11.72 | 10.86 | 9.91  | 9.98  | 9.81  | 10.91 | 11.31 | 12.40 |
| 兵庫県  | 9.10  | 5.07  | 4.14  | 5.00  | 6.62  | 6.66  | 9.03  | 10.83 | 2.17           | 7.64            | 13.02 | 13.02 | 11.63 | 13.87 | 10.57 | 9.75  | 9.17  | 6.67  | 7.07  | 5.69  | 6.33  | 7.41  | 7.30  | 6.57  | 7.11  | 6.70  |
| 奈良県  | 3.00  | 1.00  | 1.50  | -     | 0.25  | 1.00  | 1.75  | 1.50  | 1.00           | 11.78           | 18.56 | 23.22 | 27.44 | 22.38 | 19.67 | 15.56 | 13.22 | 11.11 | 5.44  | 5.22  | 5.67  | 4.22  | 6.44  | 4.56  | 5.78  | 4.89  |
| 和歌山県 | 24.00 | 13.44 | 9.78  | 8.67  | 8.00  | 7.67  | 10.44 | 12.22 | 2.89           | 8.50            | 10.38 | 10.75 | 8.13  | 11.88 | 9.75  | 7.25  | 7.71  | 5.25  | 5.00  | 8.88  | 8.25  | 7.88  | 6.38  | 8.63  | 9.75  |       |
| 鳥取県  | 38.67 | 25.00 | 14.00 | 23.00 | 7.33  | 7.00  | 11.33 | 11.67 | 6.33           | 11.20           | 4.20  | 7.20  | 11.40 | 13.20 | 11.20 | 13.40 | 6.60  | 6.25  | 41.00 | 45.40 | 65.40 | 21.43 | 12.86 | 9.57  | 14.43 | 11.57 |
| 島根県  | 17.50 | 16.00 | 6.50  | 8.00  | 14.50 | 6.25  | 5.25  | 12.75 | 2.25           | 12.80           | 13.60 | 12.83 | 12.00 | 17.17 | 11.33 | 16.50 | 10.83 | 12.50 | 10.83 | 7.17  | 11.17 | 13.17 | 11.67 | 13.17 | 12.67 | 11.67 |
| 岡山県  | 5.40  | 5.30  | 1.50  | 1.70  | 4.30  | 7.30  | 4.40  | 13.00 | 6.57           | 13.38           | 19.35 | 28.47 | 32.13 | 29.12 | 22.65 | 20.69 | 13.62 | 11.68 | 8.45  | 6.61  | 6.83  | 5.12  | 5.24  | 4.12  | 4.47  | 3.12  |
| 広島県  | 15.63 | 9.42  | 5.26  | 5.79  | 6.95  | 7.11  | 10.37 | 9.95  | 1.68           | 6.79            | 10.48 | 13.04 | 10.07 | 8.23  | 6.07  | 4.00  | 7.68  | 12.09 | 12.30 | 11.39 | 11.68 | 12.45 | 7.74  | 12.32 | 12.61 | 9.22  |
| 山口県  | 12.13 | 7.25  | 4.50  | 3.75  | 3.38  | 6.38  | 7.00  | 6.00  | 2.13           | 8.64            | 11.73 | 14.25 | 14.58 | 14.58 | 10.08 | 8.08  | 9.30  | 8.45  | 5.83  | 5.08  | 4.83  | 6.00  | 5.75  | 6.42  | 7.33  | 5.42  |
| 徳島県  | 23.25 | 11.75 | 9.50  | 4.25  | 5.50  | 3.75  | 3.75  | 3.75  | 2.25           | 1.40            | 1.00  | 2.17  | 0.00  | 2.67  | 3.33  | 7.50  | 10.50 | 8.25  | 8.33  | 7.00  | 5.00  | 6.17  | 3.00  | 5.60  | 6.00  | 7.83  |
| 香川県  | 16.57 | 11.57 | 8.86  | 5.00  | 5.71  | 4.57  | 5.43  | 9.00  | 4.71           | 9.00            | 14.89 | 16.11 | 9.44  | 10.44 | 16.29 | 14.29 | 9.85  | 8.27  | 4.53  | 4.73  | 4.87  | 5.20  | 4.87  | 4.86  | 3.80  | 2.87  |
| 愛媛県  | 6.25  | 4.63  | 3.88  | 2.00  | 2.75  | 2.50  | 4.75  | 7.63  | 3.75           | 13.20           | 20.09 | 16.73 | 14.45 | 11.36 | 10.91 | 11.45 | 9.18  | 6.55  | 6.91  | 7.73  | 8.73  | 7.55  | 6.00  | 4.91  | 5.36  | 4.00  |
| 高知県  | 0.60  | 2.20  | 0.80  | -     | 0.20  | 0.20  | 3.80  | 5.20  | 1.40           | 3.67            | 9.00  | 7.83  | 9.17  | 5.33  | 3.33  | 2.67  | 1.33  | 2.17  | 0.50  | 0.67  | 0.83  | 0.67  | 0.33  | 0.67  | 0.67  | 0.33  |
| 福岡県  | 47.07 | 34.36 | 20.79 | 21.94 | 27.93 | 31.53 | 41.88 | 43.44 | 14.56          | 51.13           | 52.54 | 40.76 | 39.92 | 35.16 | 34.87 | 29.55 | 21.14 | 14.34 | 10.45 | 16.14 | 14.19 | 13.19 | 11.16 | 14.35 | 14.32 | 9.36  |
| 佐賀県  | 26.83 | 20.67 | 12.00 | 15.67 | 13.17 | 20.00 | 21.17 | 31.33 | 9.00           | 27.83           | 24.29 | 28.71 | 22.43 | 26.29 | 19.71 | 19.00 | 14.71 | 12.29 | 11.14 | 8.43  | 17.29 | 18.86 | 24.29 | 14.43 | 14.83 | 12.17 |
| 長崎県  | 10.71 | 7.29  | 6.29  | 5.71  | 5.86  | 4.29  | 3.43  | 2.85  | 0.92           | 3.10            | 3.70  | 8.71  | 10.56 | 11.00 | 12.00 | 8.10  | 7.40  | 6.70  | 4.00  | 4.40  | 6.10  | 8.60  | 5.20  | 6.30  | 9.60  | 7.20  |
| 熊本県  | 16.71 | 10.93 | 8.40  | 11.33 | 9.40  | 11.53 | 10.67 | 12.29 | 2.93           | 20.79           | 26.07 | 22.14 | 12.93 | 21.21 | 15.57 | 11.92 | 12.69 | 14.92 | 11.38 | 10.46 | 10.54 | 8.00  | 6.85  | 10.56 | 13.81 | 11.13 |
| 大分県  | 69.20 | 47.00 | 26.00 | 23.40 | 19.80 | 24.60 | 20.60 | 13.80 | 3.40           | 8.20            | 12.60 | 11.90 | 10.20 | 7.40  | 10.80 | 8.80  | 6.10  | 7.20  | 3.40  | 2.30  | 3.70  | 2.50  | 3.00  | 2.30  | 5.40  | 4.60  |
| 宮崎県  | 20.00 | 15.33 | 7.67  | 8.75  | 6.50  | 6.75  | 5.50  | 10.25 | 2.50           | 8.55            | 12.55 | 15.00 | 35.18 | 30.09 | 27.36 | 21.27 | 20.70 | 11.00 | 6.85  | 7.67  | 9.31  | 7.00  | 4.85  | 5.77  | 6.77  | 4.85  |
| 鹿児島県 | 14.75 | 9.08  | 6.75  | 6.50  | 5.42  | 9.25  |       |       |                |                 |       |       |       |       |       |       |       |       |       |       |       |       |       |       |       |       |

表 4-12. 淋菌感染症：都道府県別・女性

定点当たり報告数

女性

|      | 1991  | 1992  | 1993  | 1994 | 1995 | 1996 | 1997 | 1998 | 1999<br>(1-3月) | 1999<br>(4-12月) | 2000  | 2001  | 2002  | 2003  | 2004  | 2005 | 2006 | 2007 | 2008 | 2009 | 2010 | 2011 | 2012 | 2013 | 2014 | 2015 |      |
|------|-------|-------|-------|------|------|------|------|------|----------------|-----------------|-------|-------|-------|-------|-------|------|------|------|------|------|------|------|------|------|------|------|------|
| 総数   |       |       |       |      |      |      |      |      |                |                 |       |       |       |       |       |      | 2.36 | 2.12 | 2.08 | 2.01 | 1.94 | 2.25 | 2.00 | 1.95 | 2.15 | 1.83 |      |
| 北海道  | 3.39  | 6.87  | 3.39  | 1.26 | 1.09 | 1.26 | 0.83 | 1.43 | 0.26           | 3.66            | 5.34  | 7.77  | 18.29 | 21.07 | 8.51  | 6.86 | 5.10 | 4.38 | 4.12 | 5.27 | 4.66 | 6.14 | 5.79 | 4.36 | 6.20 | 3.74 |      |
| 青森県  | 0.11  | 0.11  | 0.22  | 0.11 | -    | 0.11 | -    | 0.33 | -              | 1.85            | 2.50  | 2.92  | 5.08  | 5.46  | 3.62  | 2.23 | 1.00 | 3.00 | 2.75 | 2.15 | 1.77 | 1.69 | 2.42 | 1.23 | 0.62 | 0.62 |      |
| 岩手県  | 5.90  | 2.20  | 0.10  | 0.80 | 0.10 | 0.40 | 0.40 | 0.90 | 0.40           | 1.58            | 1.23  | 3.15  | 4.23  | 5.85  | 3.31  | 2.54 | 2.85 | 3.08 | 2.36 | 1.40 | 1.36 | 2.21 | 1.62 | 1.14 | 1.07 | 1.07 |      |
| 宮城県  | 0.54  | 0.15  | 0.23  | 0.31 | 0.38 | 0.23 | 0.15 | -    | -              | 1.24            | 1.65  | 4.22  | 3.39  | 5.67  | 2.83  | 4.11 | 1.68 | 1.42 | 1.53 | 1.68 | 2.47 | 2.82 | 2.28 | 2.24 | 1.53 | 0.88 |      |
| 秋田県  | -     | -     | -     | -    | -    | -    | -    | -    | 0.13           | 0.13            | 1.27  | 0.57  | 1.00  | 2.93  | 3.64  | 2.43 | 3.85 | 2.00 | 2.21 | 1.21 | 1.29 | 1.14 | 1.79 | 0.64 | 0.36 | 0.43 | 0.36 |
| 山形県  | 0.11  | 0.67  | 0.11  | 0.11 | 0.22 | 0.56 | 0.56 | 0.44 | 0.44           | 0.70            | 0.90  | 3.11  | 3.30  | 5.30  | 3.40  | 2.80 | 2.10 | 2.20 | 2.11 | 3.00 | 2.50 | 2.44 | 3.00 | 1.67 | 0.90 | 0.60 |      |
| 福島県  | 0.27  | 0.36  | 0.18  | 0.18 | 0.36 | 0.27 | -    | 0.45 | -              | 2.25            | 1.31  | 2.88  | 2.44  | 4.75  | 3.63  | 2.69 | 1.52 | 1.95 | 2.06 | 1.31 | 2.13 | 1.56 | 1.44 | 1.20 | 1.47 | 1.93 |      |
| 茨城県  | 4.22  | 3.83  | 0.72  | 0.72 | 0.78 | 0.39 | 0.56 | 0.39 | 0.22           | 1.30            | 1.55  | 2.18  | 2.67  | 2.14  | 2.48  | 4.57 | 4.52 | 3.00 | 3.00 | 3.09 | 3.64 | 3.64 | 2.90 | 3.09 | 2.86 | 1.86 |      |
| 栃木県  | 2.45  | 2.91  | 1.73  | 1.36 | 0.91 | 0.82 | 0.82 | 4.73 | 0.45           | 0.47            | 1.53  | 2.88  | 2.63  | 2.38  | 1.75  | 1.00 | 1.00 | 1.13 | 0.75 | 0.35 | 0.18 | 0.53 | 0.47 | 0.94 | 0.71 | 0.65 |      |
| 群馬県  | 5.36  | 2.79  | 1.64  | 0.57 | 0.86 | 1.93 | 0.79 | 1.00 | 0.23           | 1.79            | 4.32  | 4.08  | 4.36  | 3.64  | 3.12  | 3.12 | 2.62 | 1.08 | 0.85 | 0.96 | 1.38 | 1.57 | 1.46 | 0.83 | 0.43 | 0.71 |      |
| 埼玉県  | 0.91  | 0.39  | 0.39  | 0.61 | 0.30 | 0.13 | 0.22 | 0.57 | -              | 0.94            | 1.89  | 2.49  | 3.30  | 2.70  | 2.12  | 1.67 | 1.38 | 1.67 | 1.49 | 1.45 | 1.73 | 2.11 | 1.49 | 1.43 | 1.75 | 1.51 |      |
| 千葉県  | 1.27  | 1.07  | 0.87  | 0.33 | 0.33 | 0.47 | 0.27 | 0.79 | 0.14           | 0.79            | 1.05  | 1.85  | 1.87  | 1.49  | 1.55  | 1.09 | 1.08 | 1.32 | 1.24 | 0.89 | 1.05 | 1.78 | 1.41 | 1.21 | 1.47 | 0.88 |      |
| 東京都  | 13.17 | 16.37 | 10.55 | 8.65 | 6.42 | 9.00 | 6.10 | 5.98 | 1.10           | 4.80            | 5.82  | 6.73  | 7.48  | 7.51  | 5.56  | 4.68 | 2.85 | 2.65 | 3.41 | 2.81 | 2.77 | 3.39 | 2.74 | 2.68 | 7.09 | 7.20 |      |
| 神奈川県 | 1.15  | 0.59  | 0.41  | 0.12 | 0.47 | 0.25 | 0.33 | 1.25 | 0.08           | 0.51            | 0.46  | 1.07  | 0.80  | 0.80  | 0.95  | 0.78 | 0.54 | 0.95 | 0.95 | 0.81 | 0.81 | 0.78 | 0.76 | 1.05 | 0.61 | 0.84 |      |
| 新潟県  | 1.56  | 2.12  | 1.24  | 0.41 | 1.12 | 1.29 | 1.18 | 0.82 | 0.18           | 1.16            | 1.00  | 1.16  | 2.05  | 2.05  | 0.90  | 0.88 | 0.93 | 0.93 | 1.07 | 0.73 | 1.07 | 0.64 | 0.71 | 0.20 | 0.60 | 0.40 |      |
| 富山県  | 4.29  | 3.57  | 2.29  | 1.43 | 1.57 | 2.43 | 1.86 | 2.29 | 0.29           | 1.17            | 1.29  | 0.86  | 1.86  | 2.86  | 1.86  | 2.14 | 1.50 | 1.80 | 0.80 | 0.60 | 1.20 | 1.20 | 0.80 | 1.30 | 1.60 | 0.40 |      |
| 石川県  | 0.10  | 0.10  | -     | -    | 0.10 | -    | 0.10 | 0.20 | -              | 0.22            | 0.30  | 0.90  | 0.70  | 2.20  | 1.20  | 0.50 | 0.80 | 0.50 | 0.50 | 1.60 | 2.40 | 1.50 | 2.60 | 2.40 | 2.60 | 1.30 |      |
| 福井県  | 5.75  | 2.75  | 0.75  | 1.00 | 0.75 | 0.25 | 0.50 | 0.50 | -              | 0.00            | 0.25  | 0.25  | 0.00  | 0.20  | 0.40  | -    | -    | 0.00 | 0.20 | 0.40 | 0.00 | 0.40 | 0.60 | 0.60 | 0.20 | 0.40 |      |
| 山梨県  | -     | -     | 0.75  | -    | -    | -    | -    | -    | -              | 0.60            | 1.40  | 1.33  | 0.83  | 1.67  | 1.50  | 0.50 | 2.63 | 1.22 | 1.38 | 0.11 | 0.33 | 0.44 | 0.33 | 1.88 | 0.56 | 0.56 |      |
| 長野県  | 5.64  | 1.82  | 0.64  | 0.45 | 0.42 | 0.08 | 0.83 | 0.58 | 0.25           | 0.71            | 2.67  | 3.06  | 4.06  | 3.75  | 2.13  | 1.56 | 1.50 | 1.56 | 1.63 | 0.80 | 0.93 | 0.93 | 1.47 | 1.36 | 0.71 | 0.93 |      |
| 岐阜県  | 0.86  | 1.36  | 0.93  | 0.21 | 0.07 | 0.29 | 0.14 | 0.14 | 0.14           | 0.29            | 0.80  | 1.33  | 1.80  | 1.73  | 1.47  | 1.27 | 1.33 | 1.64 | 1.71 | 1.00 | 1.80 | 1.67 | 1.93 | 2.50 | 2.64 | 1.93 |      |
| 静岡県  | 2.00  | 2.00  | 1.33  | 0.33 | 0.67 | 0.33 | -    | 0.40 | 0.20           | 1.14            | 0.93  | 2.00  | 3.03  | 2.10  | 1.90  | 1.73 | 0.79 | 1.17 | 0.87 | 1.20 | 1.27 | 1.07 | 1.24 | 1.23 | 1.23 | 0.87 |      |
| 愛知県  | 2.84  | 2.41  | 1.50  | 1.19 | 1.13 | 0.94 | 1.06 | 2.28 | 0.75           | 2.34            | 2.84  | 3.22  | 3.00  | 3.04  | 2.92  | 2.41 | 1.35 | 1.46 | 1.89 | 1.59 | 1.84 | 1.69 | 1.36 | 1.38 | 1.25 | 1.17 |      |
| 三重県  | 0.23  | 0.31  | 0.15  | -    | 0.38 | 0.62 | 0.23 | 0.17 | -              | 0.29            | 0.33  | 0.57  | 0.54  | 0.73  | 0.40  | 0.73 | 0.53 | 0.47 | 0.20 | 0.47 | 0.21 | 0.53 | 0.19 | 0.47 | 0.65 | 0.35 |      |
| 滋賀県  | 0.29  | 0.14  | -     | -    | 0.29 | -    | 2.86 | 3.29 | 0.57           | 0.22            | 0.25  | 1.00  | 0.78  | 1.33  | 0.78  | 0.89 | 0.75 | 0.33 | 0.22 | 0.89 | 1.22 | 0.67 | 0.33 | 0.56 | 1.22 | 0.22 |      |
| 京都府  | -     | 0.81  | 0.07  | 0.27 | 0.17 | 0.33 | 0.28 | 0.33 | 0.29           | 0.74            | 1.30  | 1.45  | 2.52  | 3.68  | 4.27  | 1.82 | 1.41 | 1.00 | 1.23 | 1.59 | 1.32 | 1.13 | 2.17 | 1.65 | 2.14 | 1.22 |      |
| 大阪府  | 3.84  | 2.62  | 0.69  | 1.84 | 3.47 | 5.49 | 6.02 | 8.51 | 2.36           | 10.73           | 15.44 | 13.90 | 14.39 | 12.45 | 8.31  | 7.27 | 7.79 | 5.43 | 5.64 | 5.40 | 3.91 | 4.59 | 4.81 | 4.95 | 3.46 | 4.06 |      |
| 兵庫県  | 0.86  | 0.34  | 0.10  | 0.31 | 0.41 | 0.17 | 0.21 | 0.31 | 0.03           | 0.60            | 0.60  | 0.70  | 1.15  | 2.04  | 1.64  | 1.51 | 1.09 | 1.22 | 1.26 | 1.33 | 0.91 | 1.17 | 0.93 | 1.04 | 1.02 | 0.87 |      |
| 奈良県  | 1.00  | 2.50  | 2.00  | -    | -    | -    | -    | -    | -              | 0.44            | 0.44  | 0.89  | 1.22  | 1.13  | 2.78  | 1.33 | 0.67 | 0.56 | 0.33 | 0.00 | 0.33 | 0.22 | 0.33 | 0.56 | 0.11 | 0.00 |      |
| 和歌山県 | 1.89  | 0.33  | 0.33  | 0.44 | -    | 0.11 | -    | 0.56 | 0.11           | 0.50            | 1.25  | 0.75  | 1.00  | 1.50  | 1.38  | 0.13 | 1.29 | 0.25 | 1.63 | 0.75 | 0.75 | 0.88 | 0.75 | 1.50 | 0.88 | 1.75 |      |
| 鳥取県  | -     | 0.33  | -     | 0.33 | 0.33 | 0.33 | 2.33 | 1.33 | 0.33           | 0.40            | 0.60  | 0.00  | 0.80  | 3.00  | 1.60  | 0.60 | -    | 1.25 | 2.00 | 2.80 | 4.40 | 8.00 | 5.00 | 4.43 | 3.86 | 3.14 |      |
| 島根県  | 0.50  | 0.75  | 0.25  | -    | 0.25 | 0.50 | -    | 0.50 | 0.50           | 0.00            | 1.40  | 1.17  | 0.83  | 0.83  | 0.67  | 0.33 | -    | 0.50 | 1.00 | 1.17 | 0.17 | 1.17 | 0.50 | 0.67 | 0.83 | 0.67 |      |
| 岡山県  | -     | 0.50  | -     | -    | 0.50 | 0.40 | 0.50 | 0.30 | 0.29           | 2.44            | 5.12  | 8.88  | 11.33 | 12.65 | 7.06  | 6.44 | 4.14 | 3.68 | 5.95 | 5.17 | 5.78 | 5.65 | 4.47 | 3.76 | 3.59 | 2.88 |      |
| 広島県  | 1.26  | 0.95  | 0.21  | 0.32 | -    | 0.21 | 0.37 | 0.32 | 0.21           | 1.18            | 1.32  | 2.65  | 2.52  | 2.46  | 1.59  | 0.89 | 1.59 | 1.70 | 1.70 | 0.91 | 1.09 | 0.59 | 0.30 | 1.05 | 1.26 | 0.61 |      |
| 山口県  | 1.13  | 1.38  | 1.00  | 0.63 | 0.63 | 0.75 | 0.38 | 0.38 | 0.38           | 1.64            | 3.36  | 5.33  | 4.25  | 4.83  | 2.92  | 1.92 | 3.20 | 2.91 | 1.83 | 1.92 | 1.25 | 2.00 | 1.83 | 2.83 | 3.83 | 2.00 |      |
| 徳島県  | 13.00 | 5.75  | 7.75  | 6.00 | 6.25 | 4.00 | 3.50 | 0.25 | -              | 0.00            | 0.67  | 1.67  | 1.17  | 1.50  | 0.17  | 0.17 | 0.33 | 1.13 | 0.17 | 0.40 | 0.17 | 0.00 | 0.17 | 0.20 | 0.67 | 0.83 |      |
| 香川県  | 2.14  | 1.71  | 1.57  | 1.29 | 2.57 | 0.57 | -    | 0.14 | -              | 0.13            | 0.56  | 4.33  | 2.44  | 3.33  | 1.86  | 3.43 | 1.77 | 1.47 | 1.73 | 1.27 | 1.27 | 0.93 | 1.47 | 1.43 | 1.33 | 1.07 |      |
| 愛媛県  | 0.38  | 0.13  | 0.75  | -    | -    | 0.13 | -    | 0.13 | -              | 1.50            | 0.27  | 0.73  | 2.55  | 1.36  | 1.36  | 0.91 | 1.18 | 0.82 | 0.64 | 0.18 | 0.82 | 0.18 | 0.27 | 0.36 | 0.64 | 0.73 |      |
| 高知県  | 0.20  | 0.60  | -     | -    | -    | -    | -    | -    | -              | 0.33            | 1.83  | 4.33  | 3.33  | 2.67  | 1.17  | 1.00 | 1.00 | 1.50 | 0.50 | 0.33 | 0.83 | 0.67 | 0.67 | 0.67 | 0.00 | 0.00 |      |
| 福岡県  | 13.79 | 9.50  | 4.57  | 5.44 | 4.67 | 5.33 | 6.75 | 8.06 | 2.94           | 7.06            | 8.38  | 7.32  | 10.86 | 8.08  | 4.74  | 3.00 | 3.30 | 2.47 | 2.24 | 3.75 | 3.56 | 4.57 | 3.68 | 4.03 | 4.35 | 2.56 |      |
| 佐賀県  | 2.17  | 4.67  | 2.33  | 0.50 | 1.17 | 1.67 | 2.00 | 2.00 | 0.33           | 5.50            | 2.86  | 2.57  | 1.86  | 3.86  | 2.57  | 2.00 | 2.14 | 1.43 | 1.29 | 1.86 | 1.43 | 1.29 | 0.71 | 0.86 | 0.50 | 1.00 |      |
| 長崎県  | 0.57  | 0.57  | 0.43  | 0.29 | -    | -    | -    | -    | -              | 0.10            | 0.30  | 1.29  | 3.44  | 5.10  | 6.90  | 7.20 | 1.00 | 0.70 | 0.00 | 0.30 | 1.00 | 1.00 | 1.40 | 1.30 | 1.30 | 1.70 |      |
| 熊本県  | 0.43  | 0.36  | 0.33  | 0.33 | 0.53 | 0.53 | 0.27 | 1.00 | 0.21           | 3.86            | 8.50  | 9.21  | 6.07  | 8.86  | 8.36  | 6.85 | 6.54 | 6.77 | 5.85 | 4.85 | 3.85 | 3.54 | 2.62 | 2.75 | 3.00 | 2.88 |      |
| 大分県  | 2.40  | 1.20  | 0.60  | 0.60 | 0.20 | -    | 0.80 | 0.40 | -              | 0.30            | 0.90  | 1.10  | 1.90  | 3.60  | 3.50  | 2.70 | 2.40 | 2.50 | 1.50 | 0.30 | 0.90 | 0.90 | 0.30 | 0.90 | 1.40 | 1.40 |      |
| 宮崎県  | 3.33  | 2.33  | 1.67  | 1.00 | 1.25 | 1.50 | 0.50 | 0.75 | 0.25           | 0.82            | 3.00  | 2.00  | 4.64  | 3.45  | 3.09  | 2.45 | 2.00 | 1.46 | 0.77 | 0.83 | 0.62 | 1.85 | 0.54 | 0.54 | 1.08 | 0.77 |      |
| 鹿児島県 | 1.50  | 0.92  | 0.42  | 0.42 | 0.42 | 0.75 | 0.83 | 0.83 | 0.08           | 1.31            | 2.13  | 3.56  | 3.81  | 5.13  | 10.63 | 5.50 | 7.20 | 5.63 | 3.63 | 4.06 | 2.94 | 5.20 | 4.94 | 3.38 | 3.88 | 4.13 |      |
| 沖縄県  | 3.75  | 1.25  | 0.75  | -    | 0.25 | -    | 1.00 | 0.25 | 0.25           | 1.91            | 4.55  | 4.18  | 6.33  | 6.17  | 3.67  | 4.67 | 2.67 | 2.92 | 2.33 | 1.92 | 1.42 | 1.75 | 1.75 | 2.08 | 0.45 | 0.73 |      |

出典：国立感染症研究所 感染症情報センター 感染症発生動向調査

表 4-13. 性器ヘルペスウイルス感染症: 都道府県別

報告数

全体

|      | 1991  | 1992  | 1993  | 1994  | 1995  | 1996  | 1997  | 1998  | 1999<br>(1-3月) | 1999<br>(4-12月) | 2000  | 2001  | 2002  | 2003  | 2004   | 2005   | 2006   | 2007  | 2008  | 2009  | 2010  | 2011  | 2012  | 2013  | 2014  | 2015  |
|------|-------|-------|-------|-------|-------|-------|-------|-------|----------------|-----------------|-------|-------|-------|-------|--------|--------|--------|-------|-------|-------|-------|-------|-------|-------|-------|-------|
| 総数   | 5,746 | 5,980 | 5,753 | 5,887 | 5,715 | 6,177 | 5,977 | 5,819 | 1,378          | 6,566           | 8,946 | 9,314 | 9,666 | 9,832 | 11,739 | 10,258 | 10,447 | 9,223 | 8,292 | 7,760 | 8,420 | 8,240 | 8,637 | 8,778 | 8,653 | 8,974 |
| 北海道  | 431   | 490   | 385   | 308   | 298   | 293   | 258   | 200   | 46             | 352             | 455   | 499   | 507   | 599   | 2,548  | 626    | 600    | 532   | 400   | 357   | 362   | 412   | 413   | 416   | 429   | 438   |
| 青森県  | 40    | 54    | 46    | 43    | 43    | 51    | 44    | 19    | 10             | 75              | 98    | 98    | 136   | 113   | 120    | 105    | 82     | 80    | 89    | 74    | 97    | 84    | 95    | 100   | 101   | 91    |
| 岩手県  | 38    | 46    | 28    | 39    | 77    | 97    | 99    | 109   | 26             | 79              | 106   | 124   | 167   | 113   | 91     | 105    | 142    | 111   | 76    | 83    | 96    | 47    | 42    | 55    | 66    | 64    |
| 宮城県  | 14    | 29    | 24    | 29    | 16    | 11    | 17    | 36    | 8              | 174             | 208   | 209   | 207   | 243   | 232    | 250    | 241    | 244   | 200   | 198   | 229   | 166   | 181   | 198   | 181   | 150   |
| 秋田県  | 6     | 2     | 3     | 1     | 3     | 6     | 7     | 8     | -              | 23              | 26    | 32    | 22    | 45    | 50     | 70     | 76     | 103   | 98    | 94    | 87    | 96    | 86    | 91    | 100   | 104   |
| 山形県  | 43    | 42    | 31    | 24    | 22    | 15    | 13    | 49    | 1              | 35              | 27    | 15    | 37    | 41    | 45     | 60     | 54     | 30    | 36    | 59    | 75    | 62    | 65    | 65    | 58    | 86    |
| 福島県  | 13    | 12    | 19    | 4     | 15    | 8     | 15    | 4     | -              | 43              | 63    | 71    | 62    | 132   | 158    | 149    | 218    | 187   | 176   | 148   | 146   | 139   | 215   | 196   | 204   | 189   |
| 茨城県  | 48    | 114   | 93    | 118   | 133   | 127   | 90    | 103   | 27             | 82              | 111   | 97    | 183   | 147   | 166    | 182    | 239    | 199   | 203   | 157   | 194   | 194   | 182   | 212   | 166   | 200   |
| 栃木県  | 55    | 58    | 42    | 34    | 38    | 29    | 17    | 22    | 13             | 43              | 38    | 71    | 65    | 168   | 192    | 207    | 233    | 162   | 115   | 92    | 119   | 115   | 94    | 88    | 64    | 74    |
| 群馬県  | 108   | 107   | 103   | 84    | 123   | 98    | 79    | 83    | 15             | 174             | 203   | 220   | 254   | 236   | 218    | 224    | 208    | 186   | 178   | 212   | 264   | 210   | 180   | 168   | 164   | 166   |
| 埼玉県  | 112   | 101   | 108   | 78    | 73    | 76    | 53    | 55    | 14             | 207             | 296   | 326   | 313   | 453   | 462    | 480    | 470    | 320   | 383   | 404   | 437   | 463   | 475   | 536   | 499   | 427   |
| 千葉県  | 142   | 112   | 154   | 112   | 84    | 96    | 100   | 118   | 34             | 205             | 354   | 370   | 353   | 309   | 338    | 423    | 339    | 341   | 315   | 307   | 320   | 353   | 330   | 319   | 371   | 404   |
| 東京都  | 704   | 968   | 1,006 | 1,078 | 1,014 | 1,227 | 1,096 | 1,039 | 244            | 763             | 1,054 | 1,019 | 950   | 865   | 982    | 923    | 963    | 989   | 946   | 954   | 1,194 | 1,236 | 1,311 | 1,216 | 1,298 | 1,329 |
| 神奈川県 | 190   | 190   | 158   | 144   | 145   | 134   | 139   | 146   | 41             | 264             | 333   | 416   | 432   | 445   | 402    | 590    | 591    | 502   | 480   | 355   | 405   | 364   | 370   | 365   | 328   | 335   |
| 新潟県  | 99    | 142   | 148   | 131   | 121   | 121   | 125   | 135   | 26             | 112             | 98    | 84    | 111   | 129   | 117    | 109    | 148    | 104   | 100   | 78    | 66    | 43    | 46    | 57    | 48    | 71    |
| 富山県  | 34    | 44    | 47    | 95    | 60    | 54    | 64    | 64    | 14             | 29              | 51    | 62    | 55    | 53    | 47     | 42     | 61     | 47    | 56    | 43    | 56    | 69    | 49    | 59    | 66    | 60    |
| 石川県  | 115   | 72    | 62    | 85    | 104   | 75    | 68    | 80    | 20             | 61              | 76    | 74    | 78    | 91    | 102    | 125    | 94     | 82    | 54    | 84    | 72    | 56    | 89    | 73    | 86    | 117   |
| 福井県  | 22    | 15    | 22    | 22    | 23    | 18    | 34    | 35    | 4              | 15              | 26    | 35    | 40    | 30    | 33     | 23     | 34     | 37    | 35    | 27    | 30    | 53    | 72    | 70    | 70    | 73    |
| 山梨県  | 24    | 25    | 14    | 30    | 10    | 14    | 6     | 4     | -              | 3               | 9     | 15    | 10    | 14    | 15     | 15     | 60     | 70    | 88    | 75    | 98    | 72    | 61    | 74    | 91    | 88    |
| 長野県  | 54    | 67    | 82    | 72    | 80    | 122   | 96    | 98    | 19             | 78              | 100   | 172   | 126   | 96    | 83     | 116    | 133    | 94    | 60    | 60    | 56    | 55    | 52    | 44    | 54    | 55    |
| 岐阜県  | 79    | 73    | 96    | 78    | 104   | 120   | 102   | 96    | 22             | 62              | 107   | 88    | 85    | 84    | 80     | 88     | 110    | 93    | 99    | 109   | 115   | 103   | 121   | 106   | 104   | 76    |
| 静岡県  | 16    | 12    | 7     | 12    | 16    | 8     | 13    | 12    | 2              | 132             | 137   | 156   | 211   | 231   | 222    | 231    | 179    | 152   | 132   | 143   | 152   | 140   | 171   | 165   | 124   | 152   |
| 愛知県  | 363   | 397   | 339   | 366   | 329   | 309   | 299   | 296   | 80             | 398             | 468   | 488   | 532   | 479   | 456    | 414    | 428    | 576   | 696   | 631   | 609   | 632   | 709   | 707   | 643   | 601   |
| 三重県  | 61    | 40    | 44    | 43    | 54    | 57    | 50    | 38    | 7              | 58              | 70    | 88    | 83    | 91    | 72     | 68     | 77     | 68    | 54    | 54    | 37    | 49    | 38    | 46    | 32    | 42    |
| 滋賀県  | 16    | 13    | 14    | 18    | 8     | 18    | 27    | 25    | 4              | 21              | 16    | 30    | 21    | 14    | 22     | 18     | 13     | 12    | 18    | 17    | 37    | 22    | 16    | 25    | 32    | 30    |
| 京都府  | 109   | 108   | 73    | 85    | 90    | 109   | 97    | 114   | 24             | 121             | 159   | 144   | 146   | 138   | 192    | 164    | 160    | 135   | 152   | 123   | 134   | 166   | 141   | 110   | 89    | 118   |
| 大阪府  | 1,212 | 1,097 | 1,065 | 1,122 | 1,113 | 1,391 | 1,455 | 1,389 | 315            | 1,092           | 1,692 | 1,772 | 1,814 | 1,741 | 1,713  | 1,734  | 1,820  | 1,295 | 747   | 722   | 685   | 673   | 729   | 720   | 774   | 1,083 |
| 兵庫県  | 211   | 185   | 204   | 201   | 186   | 255   | 301   | 279   | 56             | 248             | 364   | 311   | 277   | 269   | 280    | 506    | 452    | 396   | 342   | 279   | 235   | 259   | 264   | 288   | 317   | 303   |
| 奈良県  | 15    | 26    | 28    | 14    | 9     | 7     | 4     | 9     | 4              | 65              | 85    | 86    | 39    | 49    | 37     | 26     | 16     | 14    | 16    | 33    | 48    | 49    | 29    | 36    | 38    | 26    |
| 和歌山県 | 93    | 102   | 86    | 93    | 78    | 94    | 87    | 68    | 14             | 78              | 87    | 72    | 82    | 87    | 74     | 57     | 55     | 46    | 39    | 38    | 74    | 58    | 59    | 80    | 76    | 96    |
| 鳥取県  | 23    | 18    | 8     | 9     | 2     | 5     | 4     | -     | 1              | 4               | 6     | 4     | 3     | 8     | 17     | 14     | 25     | 10    | 101   | 114   | 127   | 128   | 115   | 128   | 120   | 121   |
| 島根県  | 37    | 41    | 27    | 32    | 23    | 7     | 14    | 21    | 3              | 20              | 31    | 21    | 22    | 21    | 14     | 23     | 22     | 24    | 22    | 24    | 16    | 19    | 17    | 19    | 16    | 21    |
| 岡山県  | 36    | 38    | 23    | 24    | 20    | 22    | 22    | 24    | 8              | 138             | 137   | 142   | 171   | 159   | 178    | 166    | 125    | 155   | 117   | 86    | 103   | 105   | 133   | 125   | 96    | 79    |
| 広島県  | 151   | 121   | 143   | 149   | 146   | 143   | 146   | 134   | 47             | 133             | 177   | 171   | 189   | 181   | 144    | 189    | 185    | 223   | 200   | 182   | 203   | 181   | 216   | 203   | 206   | 195   |
| 山口県  | 84    | 66    | 84    | 70    | 60    | 68    | 59    | 56    | 12             | 97              | 68    | 100   | 138   | 107   | 101    | 132    | 153    | 154   | 123   | 98    | 84    | 90    | 118   | 159   | 141   | 131   |
| 徳島県  | 56    | 89    | 67    | 51    | 89    | 67    | 43    | 30    | 10             | 30              | 27    | 35    | 12    | 71    | 61     | 38     | 48     | 57    | 87    | 77    | 93    | 83    | 106   | 229   | 280   | 291   |
| 香川県  | 43    | 30    | 42    | 35    | 40    | 21    | 45    | 54    | 16             | 40              | 59    | 56    | 67    | 68    | 87     | 106    | 115    | 112   | 80    | 77    | 121   | 118   | 128   | 107   | 130   | 129   |
| 愛媛県  | 28    | 23    | 40    | 47    | 19    | 20    | 16    | 27    | 1              | 70              | 63    | 51    | 41    | 59    | 71     | 73     | 88     | 84    | 64    | 47    | 52    | 43    | 66    | 71    | 43    | 34    |
| 高知県  | 27    | 27    | 17    | 14    | 15    | 17    | 17    | 10    | 1              | 13              | 10    | 18    | 21    | 15    | 10     | 13     | 6      | 1     | 2     | 1     | 0     | 1     | 2     | 6     | 1     | 3     |
| 福岡県  | 272   | 276   | 313   | 433   | 351   | 337   | 293   | 276   | 93             | 209             | 415   | 498   | 635   | 669   | 525    | 481    | 492    | 464   | 433   | 387   | 457   | 409   | 370   | 386   | 355   | 343   |
| 佐賀県  | 31    | 30    | 17    | 15    | 9     | 12    | 22    | 20    | 1              | 75              | 103   | 75    | 68    | 57    | 67     | 101    | 66     | 60    | 48    | 44    | 38    | 54    | 43    | 63    | 62    | 42    |
| 長崎県  | 126   | 116   | 139   | 147   | 140   | 112   | 105   | 103   | 22             | 81              | 106   | 190   | 209   | 188   | 201    | 151    | 121    | 94    | 103   | 88    | 84    | 62    | 97    | 88    | 99    | 79    |
| 熊本県  | 74    | 82    | 74    | 56    | 80    | 69    | 69    | 93    | 22             | 211             | 323   | 303   | 226   | 284   | 200    | 140    | 143    | 190   | 214   | 229   | 235   | 196   | 211   | 231   | 224   | 182   |
| 大分県  | 135   | 125   | 92    | 80    | 84    | 71    | 67    | 82    | 16             | 128             | 153   | 153   | 159   | 130   | 153    | 142    | 169    | 100   | 91    | 80    | 76    | 76    | 68    | 60    | 57    | 90    |
| 宮崎県  | 23    | 24    | 31    | 69    | 95    | 80    | 112   | 70    | 14             | 81              | 125   | 100   | 108   | 83    | 103    | 81     | 111    | 132   | 88    | 72    | 78    | 67    | 80    | 67    | 33    | 47    |
| 鹿児島県 | 128   | 126   | 102   | 92    | 73    | 85    | 88    | 85    | 21             | 114             | 192   | 124   | 170   | 182   | 216    | 233    | 228    | 127   | 113   | 112   | 94    | 124   | 128   | 84    | 79    | 96    |
| 沖縄県  | 5     | 5     | 3     | 1     | -     | 1     | -     | 1     | -              | 30              | 34    | 29    | 29    | 45    | 42     | 45     | 54     | 29    | 23    | 32    | 30    | 44    | 54    | 67    | 38    | 43    |

出典: 国立感染症研究所 感染症情報センター 感染症発生動向調査

表 4-14. 性器ヘルペスウイルス感染症: 都道府県別・男性

報告数

男性

|      | 1991  | 1992  | 1993  | 1994  | 1995  | 1996  | 1997  | 1998  | 1999   | 1999    | 2000  | 2001  | 2002  | 2003  | 2004  | 2005  | 2006  | 2007  | 2008  | 2009  | 2010  | 2011  | 2012  | 2013  | 2014  | 2015  |
|------|-------|-------|-------|-------|-------|-------|-------|-------|--------|---------|-------|-------|-------|-------|-------|-------|-------|-------|-------|-------|-------|-------|-------|-------|-------|-------|
|      |       |       |       |       |       |       |       |       | (1-3月) | (4-12月) |       |       |       |       |       |       |       |       |       |       |       |       |       |       |       |       |
| 総数   | 3,500 | 3,605 | 3,392 | 3,161 | 3,152 | 3,131 | 3,010 | 3,014 | 712    | 2,975   | 3,907 | 3,957 | 4,074 | 4,075 | 3,874 | 4,129 | 4,311 | 3,757 | 3,383 | 3,078 | 3,272 | 3,292 | 3,399 | 3,493 | 3,293 | 3,540 |
| 北海道  | 292   | 352   | 309   | 262   | 256   | 246   | 231   | 172   | 37     | 142     | 79    | 124   | 119   | 139   | 114   | 92    | 104   | 126   | 113   | 73    | 74    | 97    | 86    | 104   | 101   | 116   |
| 青森県  | 28    | 42    | 34    | 28    | 30    | 36    | 36    | 17    | 9      | 45      | 47    | 55    | 80    | 55    | 60    | 59    | 46    | 38    | 43    | 38    | 38    | 30    | 42    | 46    | 32    | 33    |
| 岩手県  | 17    | 28    | 7     | 18    | 39    | 52    | 57    | 50    | 16     | 29      | 38    | 47    | 56    | 38    | 30    | 46    | 67    | 29    | 33    | 21    | 32    | 21    | 21    | 20    | 35    | 23    |
| 宮城県  | 13    | 27    | 22    | 21    | 13    | 7     | 4     | 25    | 5      | 42      | 54    | 57    | 64    | 64    | 72    | 68    | 66    | 71    | 53    | 88    | 69    | 58    | 69    | 80    | 80    | 69    |
| 秋田県  | -     | -     | 2     | -     | -     | -     | -     | -     | -      | 1       | 2     | 2     | 4     | 13    | 22    | 37    | 53    | 57    | 65    | 61    | 51    | 54    | 40    | 35    | 43    | 44    |
| 山形県  | 8     | 4     | 1     | 4     | 2     | 1     | 1     | 2     | -      | 11      | 0     | 3     | 9     | 7     | 6     | 9     | 9     | 1     | 1     | 5     | 2     | 7     | 6     | 5     | 5     | 4     |
| 福島県  | 3     | -     | 3     | 1     | 5     | 3     | 3     | 1     | -      | 14      | 30    | 30    | 35    | 45    | 32    | 23    | 76    | 76    | 66    | 61    | 57    | 70    | 104   | 93    | 61    | 86    |
| 茨城県  | 19    | 77    | 54    | 70    | 83    | 85    | 45    | 59    | 14     | 32      | 36    | 45    | 99    | 68    | 72    | 65    | 65    | 40    | 44    | 37    | 49    | 37    | 35    | 45    | 39    | 49    |
| 栃木県  | 17    | 11    | 13    | 8     | 13    | 9     | 8     | 4     | 11     | 7       | 8     | 29    | 39    | 134   | 155   | 153   | 173   | 121   | 76    | 53    | 86    | 74    | 54    | 35    | 29    | 38    |
| 群馬県  | 92    | 88    | 79    | 74    | 100   | 80    | 76    | 68    | 12     | 74      | 98    | 78    | 100   | 82    | 80    | 61    | 41    | 29    | 26    | 34    | 28    | 29    | 31    | 40    | 33    | 44    |
| 埼玉県  | 36    | 29    | 24    | 29    | 25    | 27    | 17    | 19    | 6      | 67      | 92    | 112   | 120   | 179   | 155   | 163   | 136   | 107   | 119   | 145   | 136   | 98    | 160   | 176   | 147   | 129   |
| 千葉県  | 89    | 60    | 70    | 58    | 45    | 53    | 59    | 64    | 19     | 109     | 171   | 203   | 173   | 155   | 146   | 177   | 168   | 172   | 181   | 159   | 152   | 168   | 138   | 129   | 109   | 114   |
| 東京都  | 291   | 426   | 406   | 372   | 356   | 403   | 384   | 417   | 84     | 347     | 483   | 435   | 397   | 358   | 448   | 447   | 510   | 579   | 550   | 540   | 723   | 808   | 813   | 800   | 824   | 920   |
| 神奈川県 | 88    | 87    | 66    | 58    | 65    | 65    | 60    | 76    | 24     | 154     | 182   | 192   | 193   | 192   | 181   | 234   | 275   | 243   | 196   | 166   | 159   | 173   | 164   | 174   | 158   | 158   |
| 新潟県  | 45    | 55    | 68    | 47    | 42    | 34    | 43    | 49    | 9      | 51      | 59    | 66    | 72    | 68    | 57    | 77    | 42    | 41    | 30    | 39    | 26    | 22    | 26    | 29    | 45    |       |
| 富山県  | 10    | 6     | 9     | 6     | 6     | 13    | 21    | 19    | 5      | 8       | 15    | 36    | 25    | 22    | 21    | 16    | 16    | 17    | 19    | 6     | 5     | 1     | 5     | 6     | 8     | 9     |
| 石川県  | 40    | 31    | 12    | 38    | 44    | 33    | 22    | 39    | 7      | 23      | 40    | 28    | 35    | 40    | 39    | 52    | 43    | 38    | 22    | 25    | 14    | 15    | 30    | 36    | 46    | 64    |
| 福井県  | 10    | 5     | 10    | 8     | 6     | 8     | 4     | 8     | 3      | 14      | 20    | 31    | 34    | 25    | 30    | 18    | 28    | 36    | 32    | 22    | 24    | 23    | 21    | 18    | 17    | 19    |
| 山梨県  | 16    | 18    | 6     | 14    | 7     | 10    | 5     | 2     | -      | 0       | 0     | 3     | 1     | 0     | 0     | 1     | 2     | 0     | 1     | 2     | 2     | 0     | 0     | 3     | 1     | 0     |
| 長野県  | 12    | 17    | 15    | 15    | 29    | 36    | 30    | 35    | 10     | 27      | 35    | 61    | 48    | 30    | 30    | 50    | 81    | 51    | 32    | 16    | 23    | 16    | 17    | 22    | 19    | 10    |
| 岐阜県  | 53    | 51    | 64    | 57    | 68    | 63    | 52    | 52    | 12     | 34      | 59    | 53    | 53    | 56    | 55    | 59    | 70    | 66    | 70    | 78    | 82    | 72    | 84    | 63    | 67    | 39    |
| 静岡県  | 5     | 6     | 2     | 7     | 5     | -     | -     | 3     | -      | 37      | 41    | 55    | 72    | 61    | 58    | 89    | 57    | 42    | 40    | 38    | 43    | 33    | 68    | 61    | 52    | 48    |
| 愛知県  | 272   | 280   | 257   | 272   | 260   | 221   | 215   | 224   | 60     | 266     | 323   | 341   | 323   | 316   | 281   | 271   | 295   | 298   | 266   | 198   | 169   | 214   | 210   | 236   | 169   | 224   |
| 三重県  | 42    | 17    | 18    | 8     | 17    | 17    | 20    | 10    | 1      | 35      | 42    | 60    | 45    | 45    | 40    | 34    | 45    | 34    | 18    | 17    | 9     | 21    | 9     | 19    | 10    | 15    |
| 滋賀県  | -     | 8     | 8     | 11    | 4     | 17    | 19    | 13    | 4      | 5       | 2     | 14    | 8     | 2     | 7     | 5     | 4     | 2     | 6     | 4     | 12    | 9     | 6     | 11    | 9     | 7     |
| 京都府  | 19    | 18    | 12    | 5     | 24    | 34    | 4     | 7     | 1      | 10      | 24    | 21    | 28    | 26    | 29    | 22    | 23    | 18    | 23    | 14    | 10    | 28    | 19    | 10    | 10    | 18    |
| 大阪府  | 1,001 | 884   | 856   | 689   | 724   | 736   | 759   | 784   | 167    | 616     | 805   | 845   | 871   | 831   | 723   | 742   | 806   | 539   | 332   | 272   | 299   | 285   | 273   | 294   | 333   | 494   |
| 兵庫県  | 117   | 110   | 131   | 115   | 93    | 104   | 121   | 116   | 24     | 80      | 156   | 111   | 114   | 118   | 130   | 278   | 234   | 196   | 202   | 145   | 82    | 93    | 102   | 114   | 76    | 81    |
| 奈良県  | 2     | 9     | 7     | 8     | 6     | 4     | 2     | 6     | 2      | 51      | 70    | 64    | 28    | 36    | 26    | 15    | 8     | 7     | 6     | 19    | 31    | 29    | 15    | 21    | 17    | 8     |
| 和歌山県 | 59    | 69    | 60    | 55    | 51    | 65    | 48    | 35    | 7      | 33      | 42    | 29    | 27    | 35    | 35    | 26    | 9     | 19    | 18    | 23    | 49    | 38    | 41    | 58    | 43    | 55    |
| 鳥取県  | 21    | 15    | 8     | 9     | 2     | 3     | 3     | -     | 1      | 2       | 0     | 1     | 0     | 3     | 12    | 13    | 21    | 10    | 93    | 90    | 90    | 79    | 60    | 80    | 71    | 67    |
| 島根県  | 24    | 27    | 17    | 18    | 14    | 7     | 12    | 16    | 2      | 8       | 7     | 7     | 8     | 8     | 9     | 12    | 12    | 7     | 10    | 11    | 9     | 11    | 10    | 13    | 14    | 17    |
| 岡山県  | 17    | 18    | 8     | 10    | 10    | 16    | 20    | 6     | 3      | 17      | 19    | 21    | 33    | 32    | 34    | 26    | 16    | 28    | 14    | 8     | 6     | 13    | 28    | 9     | 5     | 2     |
| 広島県  | 75    | 57    | 66    | 67    | 67    | 51    | 57    | 67    | 12     | 47      | 76    | 69    | 65    | 75    | 65    | 85    | 61    | 86    | 40    | 47    | 51    | 74    | 69    | 78    | 74    | 56    |
| 山口県  | 70    | 54    | 72    | 50    | 45    | 53    | 46    | 44    | 11     | 28      | 17    | 29    | 37    | 21    | 21    | 32    | 28    | 29    | 27    | 28    | 28    | 23    | 27    | 20    | 27    | 30    |
| 徳島県  | 53    | 83    | 65    | 50    | 85    | 64    | 41    | 29    | 10     | 22      | 16    | 29    | 4     | 62    | 52    | 30    | 36    | 43    | 63    | 56    | 60    | 35    | 59    | 60    | 77    | 59    |
| 香川県  | 27    | 23    | 35    | 30    | 25    | 13    | 38    | 44    | 12     | 29      | 49    | 40    | 23    | 27    | 47    | 62    | 69    | 65    | 47    | 50    | 59    | 58    | 63    | 47    | 43    | 35    |
| 愛媛県  | 21    | 19    | 36    | 41    | 19    | 17    | 16    | 10    | 1      | 50      | 51    | 29    | 26    | 34    | 35    | 48    | 29    | 27    | 38    | 41    | 42    | 32    | 47    | 58    | 38    | 31    |
| 高知県  | -     | -     | -     | -     | -     | -     | -     | -     | -      | 0       | 1     | 1     | 0     | 0     | 0     | 0     | -     | 0     | 1     | 0     | 0     | 1     | 1     | 1     | 0     | 1     |
| 福岡県  | 151   | 167   | 180   | 287   | 219   | 202   | 175   | 179   | 52     | 114     | 216   | 177   | 260   | 215   | 193   | 223   | 201   | 176   | 161   | 127   | 161   | 144   | 128   | 128   | 137   | 128   |
| 佐賀県  | 21    | 19    | 14    | 9     | 6     | 9     | 11    | 16    | 1      | 7       | 12    | 10    | 14    | 17    | 17    | 18    | 27    | 15    | 5     | 11    | 11    | 16    | 8     | 13    | 5     |       |
| 長崎県  | 53    | 46    | 55    | 42    | 36    | 40    | 39    | 33    | 11     | 31      | 56    | 74    | 52    | 46    | 38    | 15    | 25    | 22    | 34    | 32    | 30    | 24    | 43    | 25    | 29    | 10    |
| 熊本県  | 52    | 51    | 40    | 33    | 44    | 45    | 40    | 43    | 13     | 101     | 140   | 106   | 110   | 113   | 37    | 9     | 6     | 24    | 64    | 80    | 83    | 56    | 65    | 109   | 91    | 57    |
| 大分県  | 120   | 104   | 83    | 69    | 68    | 63    | 61    | 66    | 14     | 58      | 70    | 52    | 58    | 41    | 52    | 41    | 49    | 36    | 23    | 27    | 26    | 22    | 23    | 28    | 23    | 34    |
| 宮崎県  | 12    | 17    | 21    | 26    | 38    | 21    | 43    | 20    | 4      | 30      | 26    | 32    | 30    | 32    | 14    | 24    | 29    | 34    | 17    | 29    | 22    | 18    | 12    | 8     | 12    | 7     |
| 鹿児島県 | 84    | 88    | 65    | 61    | 56    | 64    | 62    | 64    | 16     | 57      | 91    | 51    | 86    | 96    | 92    | 121   | 118   | 43    | 31    | 41    | 32    | 50    | 51    | 24    | 23    | 32    |
| 沖縄県  | 3     | 2     | 2     | 1     | -     | 1     | -     | 1     | -      | 10      | 7     | 6     | 2     | 9     | 11    | 2     | 6     | 6     | 11    | 16    | 13    | 15    | 12    | 17    | 14    | 6     |

出典: 国立感染症研究所 感染症情報センター 感染症発生動向調査

表 4-15. 性器ヘルペスウイルス感染症: 都道府県別・女性

報告数

女性

|      | 1991  | 1992  | 1993  | 1994  | 1995  | 1996  | 1997  | 1998  | 1999<br>(1-3月) | 1999<br>(4-12月) | 2000  | 2001  | 2002  | 2003  | 2004  | 2005  | 2006  | 2007  | 2008  | 2009  | 2010  | 2011  | 2012  | 2013  | 2014  | 2015  |
|------|-------|-------|-------|-------|-------|-------|-------|-------|----------------|-----------------|-------|-------|-------|-------|-------|-------|-------|-------|-------|-------|-------|-------|-------|-------|-------|-------|
| 総数   | 2,246 | 2,375 | 2,361 | 2,726 | 2,563 | 3,046 | 2,967 | 2,805 | 666            | 3,591           | 5,039 | 5,357 | 5,592 | 5,757 | 5,903 | 6,129 | 6,136 | 5,466 | 4,909 | 4,682 | 5,148 | 4,948 | 5,238 | 5,285 | 5,360 | 5,434 |
| 北海道  | 139   | 138   | 76    | 46    | 42    | 47    | 27    | 28    | 9              | 210             | 376   | 375   | 388   | 460   | 472   | 534   | 496   | 406   | 287   | 284   | 288   | 315   | 327   | 312   | 328   | 322   |
| 青森県  | 12    | 12    | 12    | 15    | 13    | 15    | 8     | 2     | 1              | 30              | 51    | 43    | 56    | 58    | 60    | 46    | 36    | 42    | 46    | 36    | 59    | 54    | 53    | 54    | 69    | 58    |
| 岩手県  | 21    | 18    | 21    | 21    | 38    | 45    | 42    | 59    | 10             | 50              | 68    | 77    | 111   | 75    | 61    | 59    | 75    | 82    | 43    | 62    | 64    | 26    | 21    | 35    | 31    | 41    |
| 宮城県  | 1     | 2     | 2     | 8     | 3     | 4     | 13    | 11    | 3              | 132             | 154   | 152   | 143   | 179   | 160   | 182   | 175   | 173   | 147   | 110   | 160   | 108   | 112   | 118   | 101   | 81    |
| 秋田県  | 6     | 2     | 1     | 1     | 3     | 6     | 7     | 8     | -              | 22              | 24    | 30    | 18    | 32    | 28    | 33    | 23    | 46    | 33    | 33    | 36    | 42    | 46    | 56    | 57    | 60    |
| 山形県  | 35    | 38    | 30    | 20    | 20    | 14    | 12    | 47    | 1              | 24              | 27    | 12    | 28    | 34    | 39    | 51    | 45    | 29    | 35    | 54    | 73    | 55    | 59    | 60    | 53    | 82    |
| 福島県  | 10    | 12    | 16    | 3     | 10    | 5     | 12    | 3     | -              | 29              | 33    | 41    | 27    | 87    | 126   | 142   | 111   | 110   | 87    | 89    | 69    | 111   | 103   | 143   | 103   |       |
| 茨城県  | 29    | 37    | 39    | 48    | 50    | 42    | 45    | 44    | 13             | 50              | 75    | 52    | 84    | 79    | 94    | 117   | 174   | 159   | 159   | 120   | 145   | 157   | 147   | 167   | 127   | 151   |
| 栃木県  | 38    | 47    | 29    | 26    | 25    | 20    | 9     | 18    | 2              | 36              | 30    | 42    | 26    | 34    | 37    | 54    | 60    | 41    | 39    | 39    | 33    | 41    | 40    | 53    | 35    | 36    |
| 群馬県  | 16    | 19    | 24    | 10    | 23    | 18    | 3     | 15    | 3              | 100             | 105   | 142   | 154   | 154   | 138   | 163   | 167   | 157   | 152   | 178   | 236   | 181   | 149   | 128   | 131   | 122   |
| 埼玉県  | 76    | 72    | 84    | 49    | 48    | 49    | 36    | 36    | 8              | 140             | 204   | 214   | 193   | 274   | 307   | 317   | 334   | 213   | 264   | 259   | 301   | 365   | 315   | 360   | 352   | 298   |
| 千葉県  | 53    | 52    | 84    | 54    | 39    | 43    | 41    | 54    | 15             | 96              | 183   | 167   | 180   | 154   | 192   | 246   | 171   | 169   | 134   | 148   | 168   | 185   | 192   | 190   | 262   | 290   |
| 東京都  | 413   | 542   | 600   | 706   | 658   | 824   | 712   | 622   | 160            | 416             | 571   | 584   | 553   | 507   | 534   | 476   | 453   | 410   | 396   | 414   | 471   | 428   | 498   | 416   | 474   | 409   |
| 神奈川県 | 102   | 103   | 92    | 86    | 80    | 69    | 79    | 70    | 17             | 110             | 151   | 224   | 239   | 253   | 221   | 356   | 316   | 259   | 284   | 189   | 246   | 191   | 206   | 191   | 170   | 177   |
| 新潟県  | 54    | 87    | 80    | 84    | 79    | 87    | 82    | 86    | 17             | 61              | 39    | 25    | 45    | 57    | 49    | 52    | 71    | 62    | 59    | 48    | 27    | 17    | 24    | 31    | 19    | 26    |
| 富山県  | 24    | 38    | 38    | 89    | 54    | 41    | 43    | 45    | 9              | 21              | 36    | 26    | 30    | 31    | 26    | 26    | 45    | 30    | 37    | 37    | 51    | 68    | 44    | 53    | 58    | 51    |
| 石川県  | 75    | 41    | 50    | 47    | 60    | 42    | 46    | 41    | 13             | 38              | 36    | 46    | 43    | 51    | 63    | 73    | 51    | 44    | 32    | 59    | 58    | 41    | 59    | 37    | 40    | 53    |
| 福井県  | 12    | 10    | 12    | 14    | 17    | 10    | 30    | 27    | 1              | 1               | 6     | 4     | 6     | 5     | 3     | 5     | 6     | 1     | 3     | 5     | 6     | 30    | 51    | 52    | 53    | 54    |
| 山梨県  | 8     | 7     | 8     | 16    | 3     | 4     | 1     | 2     | -              | 3               | 9     | 12    | 9     | 14    | 15    | 14    | 58    | 70    | 87    | 73    | 96    | 72    | 61    | 71    | 90    | 88    |
| 長野県  | 42    | 50    | 67    | 57    | 51    | 86    | 66    | 63    | 9              | 51              | 65    | 111   | 78    | 66    | 53    | 66    | 52    | 43    | 28    | 44    | 33    | 39    | 35    | 22    | 35    | 45    |
| 岐阜県  | 26    | 22    | 32    | 21    | 36    | 57    | 50    | 44    | 10             | 28              | 48    | 35    | 32    | 28    | 25    | 29    | 40    | 27    | 29    | 31    | 33    | 31    | 37    | 43    | 37    | 37    |
| 静岡県  | 11    | 6     | 5     | 5     | 11    | 8     | 13    | 9     | 2              | 95              | 96    | 101   | 139   | 170   | 164   | 142   | 122   | 110   | 92    | 105   | 109   | 107   | 103   | 104   | 72    | 104   |
| 愛知県  | 91    | 117   | 82    | 94    | 69    | 88    | 84    | 72    | 20             | 132             | 145   | 147   | 209   | 163   | 175   | 143   | 133   | 278   | 430   | 433   | 440   | 418   | 499   | 471   | 474   | 377   |
| 三重県  | 19    | 23    | 26    | 35    | 37    | 40    | 30    | 28    | 6              | 23              | 28    | 28    | 38    | 46    | 32    | 34    | 32    | 34    | 36    | 37    | 28    | 28    | 29    | 27    | 22    | 27    |
| 滋賀県  | 16    | 5     | 6     | 7     | 4     | 1     | 8     | 12    | -              | 16              | 14    | 16    | 13    | 12    | 15    | 13    | 9     | 10    | 12    | 13    | 25    | 13    | 10    | 14    | 23    | 23    |
| 京都府  | 90    | 90    | 61    | 80    | 66    | 75    | 93    | 107   | 23             | 111             | 135   | 123   | 118   | 112   | 163   | 142   | 137   | 117   | 129   | 109   | 124   | 138   | 122   | 100   | 79    | 100   |
| 大阪府  | 211   | 213   | 209   | 433   | 389   | 655   | 696   | 605   | 148            | 476             | 887   | 927   | 943   | 910   | 990   | 992   | 1014  | 756   | 415   | 450   | 386   | 388   | 456   | 426   | 441   | 589   |
| 兵庫県  | 94    | 75    | 73    | 86    | 93    | 151   | 180   | 163   | 32             | 168             | 208   | 200   | 163   | 151   | 150   | 228   | 218   | 200   | 140   | 134   | 153   | 166   | 162   | 174   | 241   | 222   |
| 奈良県  | 13    | 17    | 21    | 6     | 3     | 3     | 2     | 3     | 2              | 14              | 15    | 22    | 11    | 13    | 11    | 11    | 8     | 7     | 10    | 14    | 17    | 20    | 14    | 15    | 21    | 18    |
| 和歌山県 | 34    | 33    | 26    | 38    | 27    | 29    | 39    | 33    | 7              | 45              | 45    | 43    | 55    | 52    | 39    | 31    | 46    | 27    | 21    | 15    | 25    | 20    | 18    | 22    | 33    | 41    |
| 鳥取県  | 2     | 3     | -     | -     | -     | 2     | 1     | -     | -              | 2               | 6     | 3     | 3     | 5     | 5     | 1     | 4     | 0     | 8     | 24    | 37    | 49    | 55    | 48    | 49    | 54    |
| 島根県  | 13    | 14    | 10    | 14    | 9     | -     | 2     | 5     | 1              | 12              | 24    | 14    | 14    | 13    | 5     | 11    | 10    | 17    | 12    | 13    | 7     | 8     | 7     | 6     | 2     | 4     |
| 岡山県  | 19    | 20    | 15    | 14    | 10    | 6     | 2     | 18    | 5              | 121             | 118   | 121   | 138   | 127   | 144   | 140   | 109   | 127   | 103   | 78    | 97    | 92    | 105   | 116   | 91    | 77    |
| 広島県  | 76    | 64    | 77    | 82    | 79    | 92    | 89    | 67    | 35             | 86              | 101   | 102   | 124   | 106   | 79    | 104   | 124   | 137   | 160   | 135   | 152   | 107   | 147   | 125   | 132   | 139   |
| 山口県  | 14    | 12    | 12    | 20    | 15    | 15    | 13    | 12    | 1              | 69              | 51    | 71    | 101   | 86    | 80    | 100   | 125   | 125   | 96    | 70    | 56    | 67    | 91    | 139   | 114   | 101   |
| 徳島県  | 3     | 6     | 2     | 1     | 4     | 3     | 2     | 1     | -              | 8               | 11    | 6     | 8     | 9     | 9     | 8     | 12    | 14    | 24    | 21    | 33    | 48    | 47    | 169   | 203   | 232   |
| 香川県  | 16    | 7     | 7     | 5     | 15    | 8     | 7     | 10    | 4              | 11              | 10    | 16    | 44    | 41    | 40    | 44    | 46    | 47    | 33    | 27    | 62    | 60    | 65    | 60    | 87    | 94    |
| 愛媛県  | 7     | 4     | 4     | 6     | -     | 3     | -     | 17    | -              | 20              | 12    | 22    | 15    | 25    | 36    | 25    | 59    | 57    | 26    | 6     | 10    | 11    | 19    | 13    | 5     | 3     |
| 高知県  | 27    | 27    | 17    | 14    | 15    | 17    | 17    | 10    | 1              | 13              | 9     | 17    | 21    | 15    | 10    | 13    | 6     | 1     | 1     | 1     | 0     | 1     | 1     | 5     | 1     | 2     |
| 福岡県  | 121   | 109   | 133   | 146   | 132   | 135   | 118   | 97    | 41             | 95              | 199   | 321   | 375   | 454   | 332   | 258   | 291   | 288   | 272   | 260   | 296   | 265   | 242   | 258   | 218   | 215   |
| 佐賀県  | 10    | 11    | 3     | 6     | 3     | 3     | 11    | 4     | -              | 68              | 91    | 65    | 54    | 40    | 50    | 84    | 48    | 33    | 33    | 39    | 27    | 43    | 27    | 55    | 49    | 37    |
| 長崎県  | 73    | 70    | 84    | 105   | 104   | 72    | 66    | 70    | 11             | 50              | 50    | 116   | 157   | 142   | 163   | 136   | 96    | 72    | 69    | 56    | 54    | 38    | 54    | 63    | 70    | 69    |
| 熊本県  | 22    | 31    | 34    | 23    | 36    | 24    | 29    | 50    | 9              | 110             | 183   | 197   | 116   | 171   | 163   | 131   | 137   | 166   | 150   | 149   | 152   | 140   | 146   | 122   | 133   | 125   |
| 大分県  | 15    | 21    | 9     | 11    | 16    | 8     | 6     | 16    | 2              | 70              | 83    | 101   | 101   | 89    | 101   | 101   | 120   | 64    | 68    | 53    | 50    | 54    | 45    | 32    | 34    | 56    |
| 宮崎県  | 11    | 7     | 10    | 43    | 57    | 59    | 69    | 50    | 10             | 51              | 99    | 68    | 78    | 51    | 89    | 57    | 82    | 98    | 71    | 43    | 56    | 49    | 68    | 59    | 21    | 40    |
| 鹿児島県 | 44    | 38    | 37    | 31    | 17    | 21    | 26    | 21    | 5              | 57              | 101   | 73    | 84    | 86    | 124   | 112   | 110   | 84    | 82    | 71    | 62    | 74    | 77    | 60    | 56    | 64    |
| 沖縄県  | 2     | 3     | 1     | -     | -     | -     | -     | -     | -              | 20              | 27    | 23    | 27    | 36    | 31    | 43    | 48    | 23    | 12    | 16    | 17    | 29    | 42    | 50    | 24    | 37    |

出典: 国立感染症研究所 感染症情報センター 感染症発生動向調査

表 4-16. 性器ヘルペスウイルス感染症: 都道府県別

定点当たり報告数

全体

|      | 1991  | 1992  | 1993  | 1994  | 1995  | 1996  | 1997  | 1998  | 1999<br>(1-3月) | 1999<br>(4-12月) | 2000  | 2001  | 2002  | 2003  | 2004  | 2005  | 2006  | 2007  | 2008  | 2009  | 2010  | 2011  | 2012  | 2013  | 2014  | 2015  |
|------|-------|-------|-------|-------|-------|-------|-------|-------|----------------|-----------------|-------|-------|-------|-------|-------|-------|-------|-------|-------|-------|-------|-------|-------|-------|-------|-------|
| 総数   |       |       |       |       |       |       |       |       |                |                 |       |       |       |       |       |       | 11.04 | 9.53  | 8.54  | 8.07  | 8.73  | 8.52  | 8.89  | 9.01  | 8.87  | 9.16  |
| 北海道  | 18.74 | 21.30 | 16.74 | 13.39 | 12.96 | 12.74 | 11.22 | 8.70  | 2.00           | 8.59            | 10.34 | 11.60 | 12.37 | 14.26 | 14.29 | 14.90 | 14.29 | 12.67 | 9.76  | 8.71  | 8.83  | 9.81  | 9.83  | 9.90  | 10.46 | 10.43 |
| 青森県  | 4.44  | 6.00  | 5.11  | 4.78  | 4.78  | 5.67  | 4.89  | 2.11  | 1.11           | 5.77            | 7.00  | 8.17  | 11.33 | 8.69  | 9.23  | 8.08  | 6.31  | 6.67  | 7.42  | 5.69  | 7.46  | 6.46  | 7.92  | 7.69  | 7.77  | 7.00  |
| 岩手県  | 3.80  | 4.60  | 2.80  | 3.90  | 7.70  | 9.70  | 9.90  | 10.90 | 2.60           | 6.58            | 8.15  | 9.54  | 12.85 | 8.69  | 7.00  | 8.08  | 10.92 | 8.54  | 5.43  | 5.53  | 6.86  | 3.36  | 3.23  | 3.93  | 4.40  | 4.27  |
| 宮城県  | 1.08  | 2.23  | 1.85  | 2.23  | 1.23  | 0.85  | 1.31  | 2.57  | 0.62           | 10.24           | 12.24 | 11.61 | 11.50 | 13.50 | 12.89 | 13.89 | 12.68 | 12.84 | 10.53 | 10.42 | 12.05 | 9.76  | 10.06 | 11.65 | 10.65 | 8.82  |
| 秋田県  | 0.75  | 0.25  | 0.38  | 0.13  | 0.38  | 0.75  | 0.88  | 1.00  | -              | 2.09            | 1.86  | 2.29  | 1.57  | 3.21  | 3.57  | 5.38  | 5.43  | 7.36  | 7.00  | 6.71  | 6.21  | 6.86  | 6.14  | 6.50  | 7.14  | 7.43  |
| 山形県  | 4.78  | 4.67  | 3.44  | 2.67  | 2.44  | 1.67  | 1.44  | 5.44  | 0.11           | 3.50            | 2.70  | 1.67  | 3.70  | 4.10  | 4.50  | 6.00  | 5.40  | 3.00  | 4.00  | 5.90  | 7.50  | 6.89  | 7.22  | 7.22  | 5.80  | 8.60  |
| 福島県  | 1.18  | 1.09  | 1.73  | 0.36  | 1.36  | 0.73  | 1.36  | 0.36  | -              | 2.69            | 3.94  | 4.44  | 3.88  | 8.25  | 9.88  | 9.31  | 10.38 | 9.35  | 11.00 | 9.25  | 9.13  | 8.69  | 13.44 | 13.07 | 13.60 | 12.60 |
| 茨城県  | 2.67  | 6.33  | 5.17  | 6.56  | 7.39  | 7.06  | 5.00  | 5.72  | 1.50           | 4.10            | 5.55  | 5.71  | 8.71  | 7.00  | 7.90  | 8.67  | 11.38 | 9.48  | 9.67  | 7.14  | 8.82  | 8.82  | 8.67  | 9.64  | 7.55  | 9.09  |
| 栃木県  | 5.00  | 5.27  | 3.82  | 3.09  | 3.45  | 2.64  | 1.55  | 2.00  | 1.18           | 2.87            | 2.53  | 4.44  | 4.06  | 10.50 | 12.00 | 12.94 | 14.56 | 10.13 | 7.19  | 5.41  | 7.00  | 6.76  | 5.53  | 5.18  | 3.76  | 4.35  |
| 群馬県  | 7.71  | 7.64  | 7.36  | 6.00  | 8.79  | 7.00  | 5.64  | 5.93  | 1.07           | 7.25            | 8.12  | 9.17  | 10.16 | 9.44  | 8.72  | 8.96  | 8.00  | 7.15  | 6.85  | 8.15  | 11.00 | 9.13  | 7.50  | 7.00  | 7.13  | 6.92  |
| 埼玉県  | 4.87  | 4.39  | 4.70  | 3.39  | 3.17  | 3.30  | 2.30  | 2.39  | 0.61           | 5.75            | 6.30  | 6.39  | 6.26  | 9.06  | 9.24  | 9.23  | 8.87  | 5.82  | 6.96  | 7.35  | 7.95  | 8.42  | 8.64  | 9.57  | 8.91  | 7.49  |
| 千葉県  | 9.47  | 7.47  | 10.27 | 7.47  | 5.60  | 6.40  | 6.67  | 8.43  | 2.43           | 6.03            | 9.08  | 9.49  | 9.05  | 8.35  | 8.89  | 9.84  | 8.92  | 9.22  | 8.51  | 8.53  | 8.42  | 8.83  | 8.05  | 7.60  | 8.63  | 9.40  |
| 東京都  | 23.47 | 32.27 | 25.15 | 26.95 | 25.35 | 30.67 | 26.73 | 25.34 | 5.95           | 19.07           | 27.03 | 24.85 | 23.75 | 21.10 | 23.95 | 22.51 | 24.08 | 19.39 | 17.52 | 17.67 | 22.53 | 22.89 | 24.28 | 22.94 | 24.04 | 24.61 |
| 神奈川県 | 5.59  | 5.59  | 4.65  | 4.24  | 4.03  | 3.72  | 3.86  | 4.06  | 1.14           | 4.80            | 5.64  | 6.93  | 7.20  | 7.42  | 6.70  | 9.83  | 10.37 | 8.66  | 8.00  | 6.23  | 6.86  | 6.17  | 6.27  | 6.19  | 5.56  | 5.40  |
| 新潟県  | 6.19  | 8.35  | 8.71  | 7.71  | 7.12  | 7.12  | 7.35  | 7.94  | 1.53           | 5.89            | 5.16  | 4.42  | 5.84  | 6.79  | 5.85  | 6.41  | 9.87  | 6.93  | 7.14  | 5.20  | 4.40  | 3.07  | 3.29  | 3.80  | 3.20  | 4.73  |
| 富山県  | 4.86  | 6.29  | 6.71  | 13.57 | 8.57  | 7.71  | 9.14  | 9.14  | 2.00           | 4.83            | 7.29  | 8.86  | 7.86  | 7.57  | 6.71  | 6.00  | 6.10  | 4.70  | 5.60  | 4.30  | 5.60  | 6.90  | 4.90  | 5.90  | 6.60  | 6.00  |
| 石川県  | 11.50 | 7.20  | 6.20  | 8.50  | 10.40 | 7.50  | 6.80  | 8.00  | 2.00           | 6.78            | 7.60  | 7.40  | 7.80  | 9.10  | 10.20 | 12.50 | 9.40  | 8.20  | 5.40  | 8.40  | 7.20  | 5.60  | 8.90  | 7.30  | 8.60  | 11.70 |
| 福井県  | 5.50  | 3.75  | 5.50  | 5.50  | 5.75  | 4.50  | 8.50  | 8.75  | 1.00           | 3.75            | 6.50  | 8.75  | 8.00  | 6.00  | 6.60  | 6.80  | 7.40  | 7.00  | 5.40  | 7.50  | 10.60 | 14.40 | 14.00 | 14.00 | 14.00 | 14.60 |
| 山梨県  | 6.00  | 6.25  | 3.50  | 7.50  | 2.50  | 3.50  | 1.50  | 1.00  | -              | 0.60            | 1.80  | 2.50  | 1.67  | 2.33  | 2.50  | 2.50  | 7.50  | 7.78  | 11.00 | 8.33  | 10.89 | 8.00  | 6.78  | 9.25  | 10.11 | 9.78  |
| 長野県  | 4.91  | 6.09  | 7.45  | 6.55  | 6.67  | 10.17 | 8.00  | 8.17  | 1.58           | 5.57            | 6.67  | 10.75 | 7.88  | 6.00  | 5.19  | 7.25  | 8.31  | 5.88  | 3.75  | 4.00  | 3.73  | 3.67  | 3.47  | 3.14  | 3.86  | 3.93  |
| 岐阜県  | 5.64  | 5.21  | 6.86  | 5.57  | 7.43  | 8.57  | 7.29  | 6.86  | 1.57           | 4.43            | 7.13  | 5.87  | 5.67  | 5.60  | 5.33  | 5.87  | 7.33  | 6.64  | 7.07  | 7.79  | 7.67  | 6.87  | 8.07  | 7.57  | 7.43  | 5.43  |
| 静岡県  | 5.33  | 4.00  | 2.33  | 4.00  | 5.33  | 2.67  | 4.33  | 2.40  | 0.40           | 4.55            | 4.57  | 5.03  | 7.03  | 7.70  | 7.66  | 7.70  | 6.17  | 5.07  | 4.40  | 4.77  | 5.07  | 4.83  | 5.90  | 5.50  | 4.13  | 5.07  |
| 愛知県  | 11.34 | 12.41 | 10.59 | 11.44 | 10.28 | 9.66  | 9.34  | 9.25  | 2.50           | 7.96            | 9.36  | 9.57  | 10.64 | 9.39  | 8.94  | 8.12  | 7.51  | 9.44  | 11.05 | 10.02 | 9.67  | 9.88  | 11.08 | 11.05 | 10.05 | 9.25  |
| 三重県  | 4.69  | 3.08  | 3.38  | 3.31  | 4.15  | 4.38  | 3.85  | 3.17  | 0.54           | 4.14            | 4.67  | 6.29  | 6.38  | 6.07  | 4.80  | 4.53  | 5.13  | 4.53  | 3.60  | 3.60  | 2.64  | 3.27  | 2.38  | 2.71  | 1.88  | 2.47  |
| 滋賀県  | 2.29  | 1.86  | 2.00  | 2.57  | 1.14  | 2.57  | 3.86  | 3.57  | 0.57           | 2.33            | 2.00  | 3.33  | 2.33  | 1.56  | 2.44  | 2.00  | 1.63  | 1.33  | 2.00  | 1.89  | 4.11  | 2.44  | 1.78  | 2.78  | 3.56  | 3.33  |
| 京都府  | 6.81  | 6.75  | 4.87  | 5.67  | 5.00  | 6.06  | 5.39  | 6.33  | 1.41           | 5.26            | 6.91  | 6.55  | 6.95  | 6.27  | 8.73  | 7.45  | 7.27  | 6.14  | 6.91  | 5.59  | 6.09  | 7.22  | 6.13  | 4.78  | 4.05  | 5.13  |
| 大阪府  | 26.93 | 24.38 | 23.67 | 24.93 | 24.73 | 30.91 | 32.33 | 30.87 | 6.70           | 24.27           | 31.33 | 30.03 | 30.75 | 30.02 | 29.03 | 29.39 | 28.89 | 20.56 | 11.67 | 11.46 | 10.70 | 10.52 | 11.39 | 11.08 | 11.91 | 16.66 |
| 兵庫県  | 7.28  | 6.38  | 7.03  | 6.93  | 6.41  | 8.79  | 10.38 | 9.62  | 1.93           | 5.51            | 8.09  | 6.76  | 6.02  | 5.98  | 5.96  | 9.92  | 9.83  | 8.61  | 7.43  | 6.20  | 5.11  | 5.63  | 5.74  | 6.26  | 6.89  | 6.59  |
| 奈良県  | 3.75  | 6.50  | 7.00  | 3.50  | 2.25  | 1.75  | 1.00  | 2.25  | 1.00           | 7.22            | 9.44  | 9.56  | 4.33  | 6.13  | 4.11  | 2.89  | 1.78  | 1.56  | 1.78  | 3.67  | 5.33  | 5.44  | 3.22  | 4.00  | 4.22  | 2.89  |
| 和歌山県 | 10.33 | 11.33 | 9.56  | 10.33 | 8.67  | 10.44 | 9.67  | 7.56  | 1.56           | 9.75            | 10.88 | 9.00  | 10.25 | 10.88 | 9.25  | 7.13  | 7.86  | 5.75  | 4.88  | 4.75  | 9.25  | 7.25  | 7.38  | 10.00 | 9.50  | 12.00 |
| 鳥取県  | 7.67  | 6.00  | 2.67  | 3.00  | 0.67  | 1.67  | 1.33  | -     | 0.33           | 0.80            | 1.20  | 0.80  | 0.60  | 1.60  | 3.40  | 2.80  | 5.00  | 2.50  | 20.20 | 22.80 | 25.40 | 18.29 | 16.43 | 18.29 | 17.14 | 17.29 |
| 島根県  | 9.25  | 10.25 | 6.75  | 8.00  | 5.75  | 1.75  | 3.50  | 5.25  | 0.75           | 4.00            | 6.20  | 3.50  | 3.67  | 3.50  | 2.33  | 3.83  | 3.67  | 4.00  | 3.67  | 4.00  | 2.67  | 3.17  | 2.83  | 3.17  | 2.67  | 3.50  |
| 岡山県  | 3.60  | 3.80  | 2.30  | 2.40  | 2.00  | 2.20  | 2.20  | 2.40  | 1.14           | 8.63            | 8.06  | 8.35  | 11.40 | 9.35  | 10.47 | 10.38 | 5.95  | 7.05  | 5.85  | 4.78  | 5.72  | 6.18  | 7.82  | 7.35  | 5.65  | 4.65  |
| 広島県  | 7.95  | 6.37  | 7.53  | 7.84  | 7.68  | 7.53  | 7.68  | 7.05  | 2.47           | 4.75            | 7.08  | 7.43  | 7.00  | 6.96  | 5.33  | 7.00  | 8.41  | 9.70  | 8.70  | 7.91  | 9.23  | 8.23  | 9.39  | 9.23  | 8.96  | 8.48  |
| 山口県  | 10.50 | 8.25  | 10.50 | 8.75  | 7.50  | 8.50  | 7.38  | 7.00  | 1.50           | 8.82            | 6.18  | 8.33  | 11.50 | 8.92  | 8.42  | 11.00 | 15.30 | 14.00 | 10.25 | 8.17  | 7.00  | 7.50  | 9.83  | 13.25 | 11.75 | 10.92 |
| 徳島県  | 14.00 | 22.25 | 16.75 | 12.75 | 22.25 | 16.75 | 10.75 | 7.50  | 2.50           | 6.00            | 4.50  | 5.83  | 2.00  | 11.83 | 10.17 | 6.33  | 8.00  | 7.13  | 14.50 | 15.40 | 15.50 | 13.83 | 17.67 | 45.80 | 46.67 | 48.50 |
| 香川県  | 6.14  | 4.29  | 6.00  | 5.00  | 5.71  | 3.00  | 6.43  | 7.71  | 2.29           | 5.00            | 6.56  | 6.22  | 7.44  | 7.56  | 12.43 | 15.14 | 8.85  | 7.47  | 5.33  | 5.13  | 8.07  | 7.87  | 8.53  | 7.64  | 8.67  | 8.60  |
| 愛媛県  | 3.50  | 2.88  | 5.00  | 5.88  | 2.38  | 2.50  | 2.00  | 3.38  | 0.13           | 7.00            | 5.73  | 4.64  | 3.73  | 5.36  | 6.45  | 6.64  | 8.00  | 7.64  | 5.82  | 4.27  | 4.73  | 3.91  | 6.00  | 6.45  | 3.91  | 3.09  |
| 高知県  | 5.40  | 5.40  | 3.40  | 2.80  | 3.00  | 3.40  | 3.40  | 2.00  | 0.20           | 2.17            | 1.67  | 3.00  | 3.50  | 2.50  | 1.67  | 2.17  | 1.00  | 0.17  | 0.33  | 0.17  | 0.00  | 0.17  | 0.33  | 1.00  | 0.17  | 0.50  |
| 福岡県  | 19.43 | 19.71 | 22.36 | 27.06 | 23.40 | 22.47 | 18.31 | 17.25 | 5.81           | 13.06           | 17.29 | 14.65 | 17.16 | 18.08 | 16.94 | 12.66 | 13.30 | 12.21 | 11.39 | 10.75 | 12.69 | 11.05 | 10.00 | 10.43 | 9.59  | 9.53  |
| 佐賀県  | 5.17  | 5.00  | 2.83  | 2.50  | 1.50  | 2.00  | 3.67  | 3.33  | 0.17           | 12.50           | 14.71 | 10.71 | 9.71  | 8.14  | 9.57  | 14.43 | 9.43  | 8.57  | 6.86  | 6.29  | 5.43  | 7.71  | 6.14  | 9.00  | 10.33 | 7.00  |
| 長崎県  | 18.00 | 16.57 | 19.86 | 21.00 | 20.00 | 16.00 | 15.00 | 7.92  | 1.69           | 8.10            | 10.60 | 27.14 | 23.22 | 18.80 | 20.10 | 15.10 | 12.10 | 9.40  | 10.30 | 8.80  | 8.40  | 6.20  | 9.70  | 8.80  | 9.90  | 7.90  |
| 熊本県  | 5.29  | 5.86  | 4.93  | 3.73  | 5.33  | 4.60  | 4.60  | 6.64  | 1.57           | 15.07           | 23.07 | 21.64 | 16.14 | 20.29 | 14.29 | 10.77 | 11.00 | 14.62 | 16.46 | 17.62 | 18.08 | 15.08 | 16.23 | 14.44 | 14.00 | 11.38 |
| 大分県  | 27.00 | 25.00 | 18.40 | 16.00 | 16.80 | 14.20 | 13.40 | 16.40 | 3.20           | 12.80           | 15.30 | 15.30 | 15.90 | 13.00 | 15.30 | 14.20 | 16.90 | 10.00 | 9.10  | 8.00  | 7.60  | 6.80  | 6.00  | 5.70  | 6.00  | 9.00  |
| 宮崎県  | 7.67  | 8.00  | 10.33 | 17.25 | 23.75 | 20.00 | 28.00 | 17.50 | 3.50           | 7.36            | 11.36 | 9.09  | 9.82  | 7.55  | 9.36  | 7.36  | 11.10 | 10.15 | 6.77  | 6.00  | 6.00  | 5.15  | 6.15  | 5.15  | 2.54  | 3.62  |
| 鹿児島県 | 10.67 | 10.50 | 8.50  | 7.67  | 6.08  | 7.08  | 7.33  | 7.08  | 1.75           | 7.13            | 12.00 | 7.75  | 10.63 | 11.38 | 13.50 | 14.56 | 15.20 | 7.94  | 7.06  | 7.00  | 5.88  | 8.27  | 8.00  | 5.25  | 4.94  | 6.40  |
| 沖縄県  | 1.25  | 1.25  | 0.75  | 0.25  | -     | 0.25  | -     | 0.25  | -              | 2.73            | 3.09  | 2.64  | 2.42  | 3.75  | 3.50  | 3.75  | 4.50  | 2.42  |       |       |       |       |       |       |       |       |

表 4-17. 性器ヘルペスウイルス感染症: 都道府県別・男性

定点当たり報告数

男性

|      | 1991  | 1992  | 1993  | 1994  | 1995  | 1996  | 1997  | 1998  | 1999<br>(1-3月) | 1999<br>(4-12月) | 2000  | 2001  | 2002  | 2003  | 2004  | 2005  | 2006  | 2007  | 2008  | 2009  | 2010  | 2011  | 2012  | 2013  | 2014  | 2015  |
|------|-------|-------|-------|-------|-------|-------|-------|-------|----------------|-----------------|-------|-------|-------|-------|-------|-------|-------|-------|-------|-------|-------|-------|-------|-------|-------|-------|
| 総数   |       |       |       |       |       |       |       |       |                |                 |       |       |       |       |       |       | 4.56  | 3.88  | 3.48  | 3.20  | 3.39  | 3.40  | 3.50  | 3.59  | 3.38  | 3.61  |
| 北海道  | 12.70 | 15.30 | 13.43 | 11.39 | 11.13 | 10.70 | 10.04 | 7.48  | 1.61           | 3.46            | 1.80  | 2.88  | 2.90  | 3.31  | 2.78  | 2.19  | 2.48  | 3.00  | 2.76  | 1.78  | 1.80  | 2.31  | 2.05  | 2.48  | 2.46  | 2.76  |
| 青森県  | 3.11  | 4.67  | 3.78  | 3.11  | 3.33  | 4.00  | 4.00  | 1.89  | 1.00           | 3.46            | 3.36  | 4.58  | 6.67  | 4.23  | 4.62  | 4.54  | 3.54  | 3.17  | 3.58  | 2.92  | 2.31  | 3.50  | 3.54  | 2.46  | 2.54  |       |
| 岩手県  | 1.70  | 2.80  | 0.70  | 1.80  | 3.90  | 5.20  | 5.70  | 5.00  | 1.60           | 2.42            | 2.92  | 3.62  | 4.31  | 2.92  | 2.31  | 3.54  | 5.15  | 2.23  | 2.36  | 1.40  | 2.29  | 1.50  | 1.62  | 1.43  | 2.33  | 1.53  |
| 宮城県  | 1.00  | 2.08  | 1.69  | 1.62  | 1.00  | 0.54  | 0.31  | 1.79  | 0.38           | 2.47            | 3.18  | 3.17  | 3.56  | 3.56  | 4.00  | 3.78  | 3.47  | 3.74  | 2.79  | 4.63  | 3.63  | 3.41  | 3.83  | 4.71  | 4.71  | 4.06  |
| 秋田県  | -     | -     | 0.25  | -     | -     | -     | -     | -     | -              | 0.09            | 0.14  | 0.14  | 0.29  | 0.93  | 1.57  | 2.85  | 3.79  | 4.07  | 4.64  | 4.36  | 3.64  | 3.86  | 2.86  | 2.50  | 3.07  | 3.14  |
| 山形県  | 0.89  | 0.44  | 0.11  | 0.44  | 0.22  | 0.11  | 0.11  | 0.22  | -              | 1.10            | 0.00  | 0.33  | 0.90  | 0.70  | 0.60  | 0.90  | 0.90  | 0.10  | 0.11  | 0.50  | 0.20  | 0.78  | 0.67  | 0.56  | 0.50  | 0.40  |
| 福島県  | 0.27  | -     | 0.27  | 0.09  | 0.45  | 0.27  | 0.27  | 0.09  | -              | 0.88            | 1.88  | 1.88  | 2.19  | 2.81  | 2.00  | 1.44  | 3.62  | 3.80  | 4.13  | 3.81  | 3.56  | 4.38  | 6.50  | 6.20  | 4.07  | 5.73  |
| 茨城県  | 1.06  | 4.28  | 3.00  | 3.89  | 4.61  | 4.72  | 2.50  | 3.28  | 0.78           | 1.60            | 1.80  | 2.65  | 4.71  | 3.24  | 3.43  | 3.10  | 3.10  | 1.90  | 2.10  | 1.68  | 2.23  | 1.68  | 1.67  | 2.05  | 1.77  | 2.23  |
| 栃木県  | 1.55  | 1.00  | 1.18  | 0.73  | 1.18  | 0.82  | 0.73  | 0.36  | 1.00           | 0.47            | 0.53  | 1.81  | 2.44  | 8.38  | 9.69  | 9.56  | 10.81 | 7.56  | 4.75  | 3.12  | 5.06  | 4.35  | 3.18  | 2.06  | 1.71  | 2.24  |
| 群馬県  | 6.57  | 6.29  | 5.64  | 5.29  | 7.14  | 5.71  | 5.43  | 4.86  | 0.86           | 3.08            | 3.92  | 3.25  | 4.00  | 3.28  | 3.20  | 2.44  | 1.58  | 1.12  | 1.00  | 1.31  | 1.17  | 1.26  | 1.29  | 1.67  | 1.43  | 1.83  |
| 埼玉県  | 1.57  | 1.26  | 1.04  | 1.26  | 1.09  | 1.17  | 0.74  | 0.83  | 0.26           | 1.86            | 1.96  | 2.20  | 2.40  | 3.58  | 3.10  | 3.13  | 2.57  | 1.95  | 2.16  | 2.64  | 2.47  | 1.78  | 2.91  | 3.14  | 2.63  | 2.26  |
| 千葉県  | 5.93  | 4.00  | 4.67  | 3.87  | 3.00  | 3.53  | 3.93  | 4.57  | 1.36           | 3.21            | 4.38  | 5.21  | 4.44  | 4.19  | 3.84  | 4.12  | 4.42  | 4.65  | 4.89  | 4.42  | 4.00  | 4.20  | 3.37  | 3.07  | 2.53  | 2.65  |
| 東京都  | 9.70  | 14.20 | 10.15 | 9.30  | 8.90  | 10.07 | 9.37  | 10.17 | 2.06           | 8.68            | 12.38 | 10.61 | 9.93  | 8.73  | 10.93 | 10.90 | 12.75 | 11.35 | 10.19 | 10.00 | 13.64 | 14.96 | 15.06 | 15.09 | 15.26 | 17.04 |
| 神奈川県 | 2.59  | 2.56  | 1.94  | 1.71  | 1.81  | 1.81  | 1.67  | 2.80  | 3.08           | 3.20            | 3.22  | 3.20  | 3.02  | 3.02  | 3.90  | 4.82  | 4.19  | 3.27  | 2.91  | 2.69  | 2.93  | 2.78  | 2.95  | 2.68  | 2.55  |       |
| 新潟県  | 2.81  | 3.24  | 4.00  | 2.76  | 2.47  | 2.00  | 2.53  | 2.88  | 0.53           | 2.68            | 3.11  | 3.11  | 3.47  | 3.79  | 3.40  | 3.35  | 5.13  | 2.80  | 2.93  | 2.00  | 2.60  | 1.86  | 1.57  | 1.73  | 1.93  | 3.00  |
| 富山県  | 1.43  | 0.86  | 1.29  | 0.86  | 0.86  | 1.85  | 3.00  | 2.71  | 0.71           | 1.33            | 2.14  | 5.14  | 3.57  | 3.14  | 3.00  | 2.29  | 1.60  | 1.70  | 1.90  | 0.60  | 0.50  | 0.10  | 0.50  | 0.60  | 0.80  | 0.90  |
| 石川県  | 4.00  | 3.10  | 1.20  | 3.80  | 4.40  | 3.30  | 2.20  | 3.90  | 0.70           | 2.56            | 4.00  | 2.80  | 3.50  | 4.00  | 3.90  | 5.20  | 4.30  | 3.80  | 2.20  | 2.50  | 1.40  | 1.50  | 3.00  | 3.60  | 4.60  | 6.40  |
| 福井県  | 2.50  | 1.25  | 2.50  | 2.00  | 1.50  | 2.00  | 1.00  | 2.00  | 0.75           | 3.50            | 5.00  | 7.75  | 6.80  | 5.00  | 6.00  | 3.60  | 5.60  | 7.20  | 6.40  | 4.40  | 6.00  | 4.60  | 4.20  | 3.60  | 3.40  | 3.80  |
| 山梨県  | 4.00  | 4.50  | 1.50  | 3.50  | 1.75  | 2.50  | 1.25  | 0.50  | -              | 0.00            | 0.00  | 0.50  | 0.17  | 0.00  | 0.00  | 0.17  | 0.25  | 0.00  | 0.13  | 0.22  | 0.22  | 0.00  | 0.00  | 0.38  | 0.11  | 0.00  |
| 長野県  | 1.09  | 1.55  | 1.36  | 1.36  | 2.42  | 3.00  | 2.50  | 2.92  | 0.83           | 1.93            | 2.33  | 3.81  | 3.00  | 1.88  | 1.88  | 3.13  | 5.06  | 3.19  | 2.00  | 1.07  | 1.53  | 1.07  | 1.13  | 1.57  | 1.36  | 0.71  |
| 岐阜県  | 3.79  | 3.64  | 4.57  | 4.07  | 4.86  | 4.50  | 3.71  | 3.71  | 0.86           | 2.43            | 3.93  | 3.53  | 3.53  | 3.73  | 3.67  | 3.93  | 4.67  | 4.71  | 5.00  | 5.57  | 5.47  | 4.80  | 5.60  | 4.50  | 4.79  | 2.79  |
| 静岡県  | 1.67  | 2.00  | 0.67  | 2.33  | 1.67  | -     | -     | 0.60  | -              | 1.28            | 1.37  | 1.77  | 2.40  | 2.03  | 2.00  | 2.97  | 1.97  | 1.40  | 1.33  | 1.27  | 1.43  | 1.14  | 2.34  | 2.03  | 1.73  | 1.60  |
| 愛知県  | 8.50  | 8.75  | 8.03  | 8.50  | 8.13  | 6.91  | 6.72  | 7.00  | 1.88           | 5.32            | 6.46  | 6.69  | 6.46  | 6.20  | 5.51  | 5.31  | 5.18  | 4.89  | 4.22  | 3.14  | 2.68  | 3.34  | 3.28  | 3.69  | 2.64  | 3.45  |
| 三重県  | 3.23  | 1.31  | 1.38  | 0.62  | 1.31  | 1.31  | 1.54  | 0.83  | 0.08           | 2.50            | 2.80  | 4.29  | 3.46  | 3.00  | 2.67  | 2.27  | 3.00  | 2.27  | 1.20  | 1.13  | 0.64  | 1.40  | 0.56  | 1.12  | 0.59  | 0.88  |
| 滋賀県  | -     | 1.14  | 1.14  | 1.57  | 0.57  | 2.43  | 2.71  | 1.86  | 0.57           | 0.56            | 0.25  | 1.56  | 0.89  | 0.22  | 0.78  | 0.56  | 0.50  | 0.22  | 0.67  | 0.44  | 1.33  | 1.00  | 0.67  | 1.22  | 1.00  | 0.78  |
| 京都府  | 1.19  | 1.13  | 0.80  | 0.33  | 1.33  | 1.89  | 0.22  | 0.39  | 0.06           | 0.43            | 1.04  | 0.95  | 1.33  | 1.18  | 1.32  | 1.00  | 1.05  | 0.82  | 1.05  | 0.64  | 0.45  | 1.22  | 0.83  | 0.43  | 0.45  | 0.78  |
| 大阪府  | 22.24 | 19.64 | 19.02 | 15.31 | 16.09 | 16.36 | 16.87 | 17.42 | 3.55           | 13.69           | 14.91 | 14.32 | 14.76 | 14.33 | 12.25 | 12.58 | 12.79 | 8.56  | 5.19  | 4.32  | 4.67  | 4.45  | 4.27  | 4.52  | 5.12  | 7.60  |
| 兵庫県  | 4.03  | 3.79  | 4.52  | 3.97  | 3.21  | 3.59  | 4.17  | 4.00  | 0.83           | 1.78            | 3.47  | 2.41  | 2.48  | 2.62  | 2.77  | 5.45  | 5.09  | 4.26  | 4.39  | 3.22  | 1.78  | 2.02  | 2.22  | 2.48  | 1.65  | 1.76  |
| 奈良県  | 0.50  | 2.25  | 1.75  | 2.00  | 1.50  | 1.00  | 0.50  | 1.50  | 0.50           | 5.67            | 7.78  | 7.11  | 3.11  | 4.50  | 2.89  | 1.67  | 0.89  | 0.78  | 0.67  | 2.11  | 3.44  | 3.22  | 1.67  | 2.33  | 1.89  | 0.89  |
| 和歌山県 | 6.56  | 7.67  | 6.67  | 6.11  | 5.67  | 7.22  | 5.33  | 3.89  | 0.78           | 4.13            | 5.25  | 3.63  | 3.38  | 4.38  | 4.38  | 3.25  | 1.29  | 2.38  | 2.25  | 2.88  | 6.13  | 4.75  | 5.13  | 7.25  | 5.38  | 6.88  |
| 鳥取県  | 7.00  | 5.00  | 2.67  | 3.00  | 0.67  | 1.00  | 1.00  | -     | 0.33           | 0.40            | 0.00  | 0.20  | 0.00  | 0.60  | 2.40  | 2.60  | 4.20  | 2.50  | 18.60 | 18.00 | 18.00 | 11.29 | 8.57  | 11.43 | 10.14 | 9.57  |
| 島根県  | 6.00  | 6.75  | 4.25  | 4.50  | 3.50  | 1.75  | 3.00  | 4.00  | 0.50           | 1.60            | 1.40  | 1.17  | 1.33  | 1.33  | 1.50  | 2.00  | 2.00  | 1.17  | 1.67  | 1.83  | 1.50  | 1.83  | 1.67  | 2.17  | 2.33  | 2.83  |
| 岡山県  | 1.70  | 1.80  | 0.80  | 1.00  | 1.00  | 1.60  | 2.00  | 0.60  | 0.43           | 1.06            | 1.12  | 1.24  | 2.20  | 1.88  | 2.00  | 1.63  | 0.76  | 1.27  | 0.70  | 0.44  | 0.33  | 0.76  | 1.65  | 0.53  | 0.29  | 0.12  |
| 広島県  | 3.95  | 3.00  | 3.47  | 3.53  | 3.53  | 2.68  | 3.00  | 3.53  | 0.63           | 1.68            | 3.04  | 3.00  | 2.41  | 2.88  | 2.41  | 3.15  | 2.77  | 3.74  | 1.74  | 2.04  | 2.32  | 3.36  | 3.00  | 3.55  | 3.22  | 2.43  |
| 山口県  | 8.75  | 6.75  | 9.00  | 6.25  | 5.63  | 6.63  | 5.75  | 5.50  | 1.38           | 2.55            | 1.55  | 2.42  | 3.08  | 1.75  | 1.75  | 2.67  | 2.80  | 2.64  | 2.25  | 2.33  | 2.33  | 1.92  | 2.25  | 1.67  | 2.25  | 2.50  |
| 徳島県  | 13.25 | 20.75 | 16.25 | 12.50 | 21.25 | 16.00 | 10.25 | 7.25  | 2.50           | 4.40            | 2.67  | 4.83  | 0.67  | 10.33 | 8.67  | 5.00  | 6.00  | 5.38  | 10.50 | 11.20 | 10.00 | 5.83  | 9.83  | 12.00 | 12.83 | 9.83  |
| 香川県  | 3.86  | 3.29  | 5.00  | 4.29  | 3.57  | 1.86  | 5.43  | 6.29  | 1.71           | 3.63            | 5.44  | 4.44  | 2.56  | 3.00  | 6.71  | 8.86  | 5.31  | 4.33  | 3.13  | 3.33  | 3.93  | 3.87  | 4.20  | 3.36  | 2.87  | 2.33  |
| 愛媛県  | 2.63  | 2.38  | 4.50  | 5.13  | 2.38  | 2.13  | 2.00  | 1.25  | 0.13           | 5.00            | 4.64  | 2.64  | 2.36  | 3.09  | 3.18  | 4.36  | 2.64  | 2.45  | 3.45  | 3.73  | 3.82  | 2.91  | 4.27  | 5.27  | 3.45  | 2.82  |
| 高知県  | -     | -     | -     | -     | -     | -     | -     | -     | -              | 0.00            | 0.17  | 0.17  | 0.00  | 0.00  | 0.00  | -     | -     | 0.00  | 0.17  | 0.00  | 0.00  | 0.00  | 0.17  | 0.17  | 0.00  | 0.17  |
| 福岡県  | 10.79 | 11.93 | 12.86 | 17.94 | 14.60 | 13.47 | 10.94 | 11.19 | 3.25           | 7.13            | 9.00  | 5.21  | 7.03  | 5.81  | 6.23  | 5.87  | 5.43  | 4.63  | 4.24  | 3.53  | 4.47  | 3.89  | 3.46  | 3.46  | 3.70  | 3.56  |
| 佐賀県  | 3.50  | 3.17  | 2.33  | 1.50  | 1.00  | 1.50  | 1.83  | 2.67  | 0.17           | 1.17            | 1.71  | 1.43  | 2.00  | 2.43  | 2.43  | 2.43  | 2.57  | 3.86  | 2.14  | 0.71  | 1.57  | 1.57  | 2.29  | 1.14  | 2.17  | 0.83  |
| 長崎県  | 7.57  | 6.57  | 7.86  | 6.00  | 5.14  | 5.71  | 5.57  | 2.54  | 0.85           | 3.10            | 5.60  | 10.57 | 5.78  | 4.60  | 3.80  | 1.50  | 2.50  | 2.20  | 3.40  | 3.20  | 3.00  | 2.40  | 4.30  | 2.50  | 2.90  | 1.00  |
| 熊本県  | 3.71  | 3.64  | 2.67  | 2.20  | 2.93  | 3.00  | 2.67  | 3.07  | 0.93           | 7.21            | 10.00 | 7.57  | 7.86  | 8.07  | 2.64  | 0.69  | 0.46  | 1.85  | 4.92  | 6.15  | 6.38  | 4.31  | 5.00  | 6.81  | 5.69  | 3.56  |
| 大分県  | 24.00 | 20.80 | 16.60 | 13.80 | 13.60 | 12.60 | 12.20 | 13.20 | 2.80           | 5.80            | 7.00  | 5.20  | 5.80  | 4.10  | 5.20  | 4.10  | 4.90  | 3.60  | 2.30  | 2.70  | 2.60  | 2.20  | 2.30  | 2.80  | 2.30  | 3.40  |
| 宮崎県  | 4.00  | 5.67  | 7.00  | 6.50  | 9.50  | 5.25  | 10.75 | 5.00  | 1.00           | 2.73            | 2.36  | 2.91  | 2.73  | 2.91  | 1.27  | 2.18  | 2.90  | 2.62  | 1.31  | 2.42  | 1.69  | 1.38  | 0.92  | 0.62  | 0.92  | 0.54  |
| 鹿児島県 | 7.00  | 7.33  | 5.42  | 5.08  | 4.67  | 5.33  | 5.17  | 5.33  | 1.33           | 3.56            | 5.69  | 3.19  | 5.38  | 6.00  | 5.75  | 7.56  | 7.87  | 2.69  | 1.94  | 2.56  | 2.00  | 3.33  | 3.19  | 1.50  | 1.44  | 2.13  |
| 沖縄県  | 0.75  | 0.50  | 0.50  | 0.25  | -     | 0.25  | -     | 0.25  | -              | 0.91            | 0.64  | 0.55  | 0.17  | 0.75  | 0.92  | 0.17  | 0.50  | 0.50  | 0.92  | 1.33  | 1.08  | 1.25  | 1.00  | 1.42  | 1.27  | 0.55  |

出典: 国立感染症研究所 感染症情報センター 感染症発生動向調査



表 4-18. 性器ヘルペスウイルス感染症: 都道府県別・女性

定点当たり報告数

女性

|      | 1991  | 1992  | 1993  | 1994  | 1995  | 1996  | 1997  | 1998  | 1999<br>(1-3月) | 1999<br>(4-12月) | 2000  | 2001  | 2002  | 2003  | 2004  | 2005  | 2006  | 2007  | 2008  | 2009  | 2010  | 2011  | 2012  | 2013  | 2014  | 2015  |      |
|------|-------|-------|-------|-------|-------|-------|-------|-------|----------------|-----------------|-------|-------|-------|-------|-------|-------|-------|-------|-------|-------|-------|-------|-------|-------|-------|-------|------|
| 総数   |       |       |       |       |       |       |       |       |                |                 |       |       |       |       |       |       | 6.49  | 5.65  | 5.06  | 4.87  | 5.33  | 5.12  | 5.39  | 5.43  | 5.50  | 5.54  |      |
| 北海道  | 6.04  | 6.00  | 3.30  | 2.00  | 1.83  | 2.04  | 1.17  | 1.22  | 0.39           | 5.12            | 8.55  | 8.72  | 9.46  | 10.95 | 11.51 | 12.71 | 11.81 | 9.67  | 7.00  | 6.93  | 7.02  | 7.50  | 7.79  | 7.43  | 8.00  | 7.67  |      |
| 青森県  | 1.33  | 1.33  | 1.33  | 1.67  | 1.44  | 1.67  | 0.89  | 0.22  | 0.11           | 2.31            | 3.64  | 3.58  | 4.67  | 4.46  | 4.62  | 3.54  | 2.77  | 3.50  | 3.83  | 2.77  | 4.54  | 4.15  | 4.42  | 4.15  | 5.31  | 4.46  |      |
| 岩手県  | 2.10  | 1.80  | 2.10  | 2.10  | 3.80  | 4.50  | 4.20  | 5.90  | 1.00           | 4.17            | 5.23  | 5.92  | 8.54  | 5.77  | 4.69  | 4.54  | 5.77  | 6.31  | 3.07  | 4.13  | 4.57  | 1.86  | 1.62  | 2.50  | 2.07  | 2.73  |      |
| 宮城県  | 0.08  | 0.15  | 0.15  | 0.62  | 0.23  | 0.31  | 1.00  | 0.79  | 0.23           | 7.76            | 9.06  | 8.44  | 7.94  | 9.94  | 8.89  | 10.11 | 9.21  | 9.11  | 7.74  | 5.79  | 8.42  | 6.35  | 6.22  | 6.94  | 5.94  | 4.76  |      |
| 秋田県  | 0.75  | 0.25  | 0.13  | 0.13  | 0.38  | 0.75  | 0.88  | 1.00  | -              | 2.00            | 1.71  | 2.14  | 1.29  | 2.29  | 2.00  | 2.54  | 1.64  | 3.29  | 2.36  | 2.36  | 2.57  | 3.00  | 3.29  | 4.00  | 4.07  | 4.29  |      |
| 山形県  | 3.89  | 4.22  | 3.33  | 2.22  | 2.22  | 1.56  | 1.33  | 5.22  | 0.11           | 2.40            | 2.70  | 1.33  | 2.80  | 3.40  | 3.90  | 5.10  | 4.50  | 2.90  | 3.89  | 5.40  | 7.30  | 6.11  | 6.56  | 6.67  | 5.30  | 8.20  |      |
| 福島県  | 0.91  | 1.09  | 1.45  | 0.27  | 0.91  | 0.45  | 1.09  | 0.27  | -              | 1.81            | 2.06  | 2.56  | 1.69  | 5.44  | 7.88  | 6.78  | 5.55  | 6.88  | 5.44  | 5.56  | 4.31  | 6.94  | 6.87  | 9.53  | 6.87  | 6.87  |      |
| 茨城県  | 1.61  | 2.06  | 2.17  | 2.67  | 2.78  | 2.33  | 2.50  | 2.44  | 0.72           | 2.50            | 3.75  | 3.06  | 4.00  | 3.76  | 4.48  | 5.57  | 8.29  | 7.57  | 7.57  | 5.45  | 6.59  | 7.14  | 7.00  | 7.59  | 5.77  | 6.86  |      |
| 栃木県  | 3.45  | 4.27  | 2.64  | 2.36  | 2.27  | 1.82  | 0.82  | 1.64  | 0.18           | 2.40            | 2.00  | 2.63  | 1.63  | 2.13  | 2.31  | 3.38  | 3.75  | 2.56  | 2.44  | 2.29  | 1.94  | 2.41  | 2.35  | 3.12  | 2.06  | 2.12  |      |
| 群馬県  | 1.14  | 1.36  | 1.71  | 0.71  | 1.64  | 1.29  | 0.21  | 1.07  | 0.21           | 4.17            | 4.20  | 5.92  | 6.16  | 6.16  | 5.52  | 6.52  | 6.42  | 6.04  | 5.85  | 6.85  | 9.83  | 7.87  | 6.21  | 5.33  | 5.70  | 5.08  |      |
| 埼玉県  | 3.30  | 3.13  | 3.65  | 2.13  | 2.09  | 2.13  | 1.57  | 1.57  | 0.35           | 3.89            | 4.34  | 4.20  | 3.86  | 5.48  | 6.14  | 6.10  | 6.30  | 3.87  | 4.80  | 4.71  | 5.47  | 6.64  | 5.73  | 6.43  | 6.29  | 5.23  |      |
| 千葉県  | 3.53  | 3.47  | 5.60  | 3.80  | 2.60  | 2.87  | 2.73  | 3.86  | 1.07           | 2.82            | 4.69  | 4.28  | 4.62  | 4.16  | 5.05  | 5.72  | 4.50  | 4.57  | 3.62  | 4.11  | 4.42  | 4.63  | 4.68  | 4.52  | 6.09  | 6.74  |      |
| 東京都  | 13.77 | 18.07 | 15.00 | 17.65 | 16.45 | 20.60 | 17.37 | 15.17 | 3.90           | 10.40           | 14.64 | 14.24 | 13.82 | 12.37 | 13.02 | 11.61 | 11.33 | 8.04  | 7.33  | 7.67  | 8.89  | 7.93  | 9.22  | 7.85  | 8.78  | 7.57  |      |
| 神奈川県 | 3.00  | 3.03  | 2.71  | 2.53  | 2.22  | 1.92  | 2.19  | 1.94  | 0.47           | 2.00            | 2.56  | 3.73  | 3.98  | 4.22  | 3.68  | 5.93  | 5.54  | 4.47  | 4.73  | 3.32  | 4.17  | 3.24  | 3.49  | 3.24  | 2.88  | 2.85  |      |
| 新潟県  | 3.38  | 5.12  | 4.71  | 4.94  | 4.65  | 5.12  | 4.82  | 5.06  | 1.00           | 3.21            | 2.05  | 1.32  | 2.37  | 3.00  | 2.45  | 3.06  | 4.73  | 4.13  | 4.21  | 3.20  | 1.80  | 1.21  | 1.71  | 2.07  | 1.27  | 1.73  |      |
| 富山県  | 3.43  | 5.43  | 5.43  | 12.71 | 7.71  | 5.86  | 6.14  | 6.43  | 1.25           | 3.50            | 5.14  | 3.71  | 4.29  | 4.43  | 3.71  | 3.71  | 4.50  | 3.00  | 3.70  | 3.70  | 5.10  | 6.80  | 4.40  | 5.30  | 5.80  | 5.10  |      |
| 石川県  | 7.50  | 4.10  | 5.00  | 4.70  | 6.00  | 4.20  | 4.60  | 4.10  | 1.30           | 4.22            | 3.60  | 4.60  | 4.30  | 5.10  | 6.30  | 7.30  | 5.10  | 4.40  | 3.20  | 5.90  | 5.80  | 4.10  | 5.90  | 3.70  | 4.00  | 5.30  |      |
| 福井県  | 3.00  | 2.50  | 3.00  | 3.50  | 4.25  | 2.50  | 7.50  | 6.75  | 0.25           | 0.25            | 1.50  | 1.00  | 1.20  | 1.00  | 0.60  | 1.00  | 1.20  | 0.20  | 0.60  | 1.00  | 1.50  | 6.00  | 10.20 | 10.40 | 10.60 | 10.80 |      |
| 山梨県  | 2.00  | 1.75  | 2.00  | 4.00  | 0.75  | 1.00  | 0.25  | 0.50  | -              | 0.60            | 1.80  | 2.00  | 1.50  | 2.33  | 2.50  | 2.33  | 7.25  | 7.78  | 10.88 | 8.11  | 10.67 | 8.00  | 6.78  | 8.88  | 10.00 | 9.78  |      |
| 長野県  | 3.82  | 4.55  | 6.09  | 5.18  | 4.25  | 7.17  | 5.50  | 5.25  | 0.75           | 3.64            | 4.33  | 6.94  | 4.88  | 4.13  | 3.31  | 4.13  | 3.25  | 2.69  | 1.75  | 2.93  | 2.20  | 2.60  | 2.33  | 1.57  | 2.50  | 3.21  |      |
| 岐阜県  | 1.86  | 1.57  | 2.29  | 1.50  | 2.57  | 4.07  | 3.57  | 3.14  | 0.71           | 2.00            | 3.20  | 2.33  | 2.13  | 1.87  | 1.67  | 1.93  | 2.67  | 1.93  | 2.07  | 2.21  | 2.20  | 2.07  | 2.47  | 3.07  | 2.64  | 2.64  |      |
| 静岡県  | 3.67  | 2.00  | 1.67  | 1.67  | 3.67  | 2.67  | 4.33  | 1.80  | 0.40           | 3.28            | 3.20  | 3.26  | 4.63  | 5.67  | 5.66  | 4.73  | 4.21  | 3.67  | 3.07  | 3.50  | 3.63  | 3.69  | 3.55  | 3.47  | 2.40  | 3.47  |      |
| 愛知県  | 2.84  | 3.66  | 2.56  | 2.94  | 2.16  | 2.75  | 2.63  | 2.25  | 0.63           | 2.64            | 2.90  | 2.88  | 4.18  | 3.20  | 3.43  | 2.80  | 2.33  | 4.56  | 6.83  | 6.87  | 6.88  | 6.53  | 7.80  | 7.36  | 7.41  | 5.80  |      |
| 三重県  | 1.46  | 1.77  | 2.00  | 2.69  | 2.85  | 3.08  | 2.31  | 2.33  | 0.46           | 1.64            | 1.87  | 2.00  | 2.92  | 3.07  | 2.13  | 2.27  | 2.13  | 2.27  | 2.40  | 2.47  | 2.00  | 1.87  | 1.81  | 1.59  | 1.29  | 1.59  |      |
| 滋賀県  | 2.29  | 0.71  | 0.86  | 1.00  | 0.57  | 0.14  | 1.14  | 1.71  | -              | 1.78            | 1.75  | 1.78  | 1.44  | 1.33  | 1.67  | 1.44  | 1.13  | 1.11  | 1.33  | 1.44  | 2.78  | 1.44  | 1.11  | 1.56  | 2.56  | 2.56  |      |
| 京都府  | 5.63  | 5.63  | 4.07  | 5.33  | 3.67  | 4.17  | 5.17  | 5.94  | 1.35           | 4.83            | 5.87  | 5.59  | 5.62  | 5.09  | 7.41  | 6.45  | 6.23  | 5.32  | 5.86  | 4.95  | 5.64  | 6.00  | 5.30  | 4.35  | 3.59  | 4.35  |      |
| 大阪府  | 4.69  | 4.73  | 4.64  | 9.62  | 8.64  | 14.56 | 15.47 | 13.44 | 3.15           | 10.58           | 16.43 | 15.71 | 15.98 | 15.69 | 16.78 | 16.81 | 16.10 | 12.00 | 6.48  | 7.14  | 6.03  | 6.06  | 7.13  | 6.55  | 6.78  | 9.06  |      |
| 兵庫県  | 3.24  | 2.59  | 2.52  | 2.97  | 3.21  | 5.21  | 6.21  | 5.62  | 1.10           | 3.73            | 4.62  | 4.35  | 3.54  | 3.36  | 3.19  | 4.47  | 4.74  | 4.35  | 3.04  | 2.98  | 3.33  | 3.61  | 3.52  | 3.78  | 5.24  | 4.83  |      |
| 奈良県  | 3.25  | 4.25  | 5.25  | 1.50  | 0.75  | 0.75  | 0.50  | 0.75  | 0.50           | 1.56            | 1.67  | 2.44  | 1.22  | 1.63  | 1.22  | 1.22  | 0.89  | 0.78  | 1.11  | 1.56  | 1.89  | 2.22  | 1.56  | 1.67  | 2.33  | 2.00  |      |
| 和歌山県 | 3.78  | 3.67  | 2.89  | 4.22  | 3.00  | 3.22  | 4.33  | 3.67  | 0.78           | 5.63            | 5.63  | 5.38  | 6.88  | 6.50  | 4.88  | 3.88  | 6.57  | 3.38  | 2.63  | 1.88  | 3.13  | 2.50  | 2.25  | 2.75  | 4.13  | 5.13  |      |
| 鳥取県  | 0.67  | 1.00  | -     | -     | -     | 0.67  | 0.33  | -     | -              | 0.40            | 1.20  | 0.60  | 0.60  | 1.00  | 1.00  | 0.20  | 0.80  | 0.00  | 1.60  | 4.80  | 7.40  | 7.00  | 7.86  | 6.86  | 7.00  | 7.71  |      |
| 島根県  | 3.25  | 3.50  | 2.50  | 3.50  | 2.25  | -     | 0.50  | 1.25  | 0.25           | 2.40            | 4.80  | 2.33  | 2.33  | 2.17  | 0.83  | 1.83  | 1.67  | 2.83  | 2.00  | 2.17  | 1.17  | 1.33  | 1.17  | 1.00  | 0.33  | 0.67  |      |
| 岡山県  | 1.90  | 2.00  | 1.50  | 1.40  | 1.00  | 0.60  | 0.20  | 1.80  | 0.71           | 7.56            | 6.94  | 7.12  | 9.20  | 7.47  | 8.47  | 8.75  | 5.19  | 5.77  | 5.15  | 4.33  | 5.39  | 5.41  | 6.18  | 6.82  | 5.35  | 4.53  |      |
| 広島県  | 4.00  | 3.37  | 4.05  | 4.32  | 4.16  | 4.84  | 4.68  | 3.53  | 1.84           | 3.07            | 4.04  | 4.43  | 4.59  | 4.08  | 2.93  | 3.85  | 5.64  | 5.96  | 6.96  | 5.87  | 6.91  | 4.86  | 6.39  | 5.68  | 5.74  | 6.04  |      |
| 山口県  | 1.75  | 1.50  | 1.50  | 2.50  | 1.88  | 1.88  | 1.63  | 1.50  | 0.13           | 6.27            | 4.64  | 5.92  | 8.42  | 7.17  | 6.67  | 8.33  | 12.50 | 11.36 | 8.00  | 5.83  | 4.67  | 5.58  | 7.58  | 11.58 | 9.50  | 8.42  |      |
| 徳島県  | 0.75  | 1.50  | 0.50  | 0.25  | 1.00  | 0.75  | 0.50  | 0.25  | -              | 1.60            | 1.83  | 1.00  | 1.33  | 1.50  | 1.33  | 2.00  | 1.75  | 4.00  | 4.20  | 5.50  | 8.00  | 7.83  | 33.80 | 33.83 | 38.67 |       |      |
| 香川県  | 2.29  | 1.00  | 1.00  | 0.71  | 2.14  | 1.14  | 1.00  | 1.43  | 0.57           | 1.38            | 1.11  | 1.78  | 4.89  | 4.56  | 5.71  | 6.29  | 3.54  | 3.13  | 2.20  | 1.80  | 4.13  | 4.00  | 4.33  | 4.29  | 5.80  | 6.27  |      |
| 愛媛県  | 0.88  | 0.50  | 0.50  | 0.75  | -     | 0.38  | -     | 2.13  | -              | 2.00            | 1.09  | 2.00  | 1.36  | 2.27  | 3.27  | 2.27  | 5.36  | 5.18  | 2.36  | 0.55  | 0.91  | 1.00  | 1.73  | 1.18  | 0.45  | 0.27  |      |
| 高知県  | 5.40  | 5.40  | 3.40  | 2.80  | 3.00  | 3.40  | 3.40  | 2.00  | 0.20           | 2.17            | 1.50  | 2.83  | 3.50  | 2.50  | 1.67  | 2.17  | 1.00  | 0.17  | 0.17  | 0.17  | 0.17  | 0.17  | 0.17  | 0.17  | 0.83  | 0.17  | 0.33 |
| 福岡県  | 8.64  | 7.79  | 9.50  | 9.13  | 8.80  | 9.00  | 7.38  | 6.06  | 2.56           | 5.94            | 8.29  | 9.44  | 10.14 | 12.27 | 10.71 | 6.79  | 7.86  | 7.58  | 7.16  | 7.22  | 8.22  | 7.16  | 6.54  | 6.97  | 5.89  | 5.97  |      |
| 佐賀県  | 1.67  | 1.83  | 0.50  | 1.00  | 0.50  | 0.50  | 1.83  | 0.67  | -              | 11.33           | 13.00 | 9.29  | 7.71  | 5.71  | 7.14  | 12.00 | 6.86  | 4.71  | 4.71  | 5.57  | 3.86  | 6.14  | 3.86  | 7.86  | 8.17  | 6.17  |      |
| 長崎県  | 10.43 | 10.00 | 12.00 | 15.00 | 14.86 | 10.29 | 9.43  | 5.38  | 0.85           | 5.00            | 5.00  | 16.57 | 17.44 | 14.20 | 16.30 | 13.60 | 9.60  | 7.20  | 6.90  | 5.60  | 5.40  | 3.80  | 5.40  | 6.30  | 7.00  | 6.90  |      |
| 熊本県  | 1.57  | 2.21  | 2.27  | 1.53  | 2.40  | 1.60  | 1.93  | 3.57  | 0.64           | 7.86            | 13.07 | 14.07 | 8.29  | 12.21 | 11.64 | 10.08 | 10.54 | 12.77 | 11.54 | 11.46 | 11.69 | 10.77 | 11.23 | 7.63  | 8.31  | 7.81  |      |
| 大分県  | 3.00  | 4.20  | 1.80  | 2.20  | 3.20  | 1.60  | 1.20  | 3.20  | 0.40           | 7.00            | 8.30  | 10.10 | 10.10 | 8.90  | 10.10 | 10.10 | 12.00 | 6.40  | 6.80  | 5.30  | 5.00  | 5.40  | 4.50  | 3.20  | 3.40  | 5.60  |      |
| 宮崎県  | 3.67  | 2.33  | 3.33  | 10.75 | 14.25 | 14.75 | 17.25 | 12.50 | 2.50           | 4.64            | 9.00  | 6.18  | 7.09  | 4.64  | 8.09  | 5.18  | 8.20  | 7.54  | 5.46  | 3.58  | 4.31  | 3.77  | 5.23  | 4.54  | 1.62  | 3.08  |      |
| 鹿児島県 | 3.67  | 3.17  | 3.08  | 2.58  | 1.42  | 1.75  | 2.17  | 1.75  | 0.42           | 3.56            | 6.31  | 4.56  | 5.25  | 5.38  | 7.75  | 7.00  | 7.33  | 5.25  | 5.13  | 4.44  | 3.88  | 4.93  | 4.81  | 3.75  | 3.50  | 4.27  |      |
| 沖縄県  | 0.50  | 0.75  | 0.25  | -     | -     | -     | -     | -     | -              | 1.82            | 2.45  | 2.09  | 2.25  | 3.00  | 2.58  | 3.58  | 4.00  | 1.92  | 1.00  | 1.33  | 1.42  | 2.42  | 3.50  | 4.17  | 2.18  | 3.36  |      |

出典: 国立感染症研究所 感染症情報センター 感染症発生動向調査

表 4-19. 尖圭コンジローマ：都道府県別

報告数

全体

|      | 1991  | 1992  | 1993  | 1994  | 1995  | 1996  | 1997  | 1998  | 1999<br>(1-3月) | 1999<br>(4-12月) | 2000  | 2001  | 2002  | 2003  | 2004  | 2005  | 2006  | 2007  | 2008  | 2009  | 2010  | 2011  | 2012  | 2013  | 2014  | 2015  |
|------|-------|-------|-------|-------|-------|-------|-------|-------|----------------|-----------------|-------|-------|-------|-------|-------|-------|-------|-------|-------|-------|-------|-------|-------|-------|-------|-------|
| 総数   | 4,005 | 3,724 | 2,832 | 2,409 | 2,147 | 2,060 | 2,099 | 2,360 | 577            | 3,190           | 4,553 | 5,178 | 5,701 | 6,253 | 8,769 | 6,793 | 6,420 | 6,197 | 5,919 | 5,270 | 5,252 | 5,219 | 5,467 | 5,743 | 5,687 | 5,806 |
| 北海道  | 119   | 108   | 94    | 60    | 52    | 63    | 54    | 85    | 19             | 168             | 263   | 238   | 325   | 402   | 2,548 | 372   | 354   | 335   | 268   | 263   | 279   | 242   | 228   | 207   | 238   | 227   |
| 青森県  | 14    | 13    | 10    | 3     | 3     | 11    | 5     | 5     | 2              | 61              | 68    | 68    | 62    | 90    | 79    | 85    | 89    | 88    | 55    | 68    | 55    | 70    | 72    | 69    | 65    | 63    |
| 岩手県  | 113   | 82    | 71    | 98    | 152   | 158   | 155   | 99    | 37             | 65              | 87    | 96    | 109   | 120   | 85    | 99    | 116   | 93    | 98    | 65    | 86    | 103   | 136   | 136   | 92    | 88    |
| 宮城県  | 24    | 35    | 22    | 12    | 2     | 6     | 5     | 20    | 1              | 122             | 154   | 175   | 219   | 269   | 244   | 255   | 227   | 168   | 172   | 113   | 130   | 146   | 190   | 219   | 166   | 196   |
| 秋田県  | 6     | 8     | 9     | 4     | 2     | 4     | 6     | 8     | -              | 30              | 55    | 33    | 47    | 75    | 88    | 91    | 76    | 75    | 82    | 57    | 51    | 66    | 47    | 47    | 42    | 49    |
| 山形県  | 16    | 18    | 21    | 7     | 11    | 12    | 5     | 20    | 6              | 17              | 27    | 30    | 28    | 41    | 45    | 51    | 58    | 34    | 42    | 42    | 35    | 51    | 38    | 32    | 35    | 31    |
| 福島県  | 41    | 18    | 20    | 9     | 12    | 13    | 17    | 13    | 2              | 60              | 78    | 126   | 72    | 149   | 182   | 154   | 158   | 136   | 135   | 89    | 118   | 94    | 100   | 111   | 125   | 125   |
| 茨城県  | 181   | 145   | 91    | 94    | 63    | 38    | 40    | 63    | 19             | 65              | 78    | 101   | 109   | 94    | 132   | 159   | 109   | 106   | 90    | 51    | 80    | 74    | 70    | 70    | 74    | 67    |
| 栃木県  | 132   | 131   | 86    | 68    | 40    | 32    | 40    | 35    | 9              | 44              | 62    | 61    | 95    | 174   | 251   | 200   | 202   | 162   | 179   | 164   | 171   | 184   | 175   | 162   | 139   | 114   |
| 群馬県  | 65    | 50    | 40    | 15    | 13    | 17    | 13    | 30    | 9              | 67              | 92    | 100   | 135   | 148   | 154   | 119   | 154   | 115   | 75    | 80    | 77    | 97    | 115   | 108   | 99    | 105   |
| 埼玉県  | 97    | 107   | 90    | 67    | 56    | 30    | 45    | 52    | 4              | 104             | 202   | 226   | 200   | 267   | 288   | 290   | 256   | 225   | 235   | 220   | 314   | 253   | 282   | 354   | 338   | 240   |
| 千葉県  | 91    | 123   | 106   | 61    | 45    | 25    | 35    | 57    | 18             | 114             | 197   | 233   | 267   | 253   | 242   | 245   | 221   | 202   | 236   | 214   | 182   | 199   | 181   | 222   | 178   | 231   |
| 東京都  | 493   | 655   | 566   | 470   | 375   | 473   | 393   | 428   | 89             | 422             | 578   | 549   | 502   | 518   | 627   | 555   | 646   | 801   | 926   | 727   | 842   | 837   | 877   | 959   | 986   | 1,237 |
| 神奈川県 | 152   | 112   | 94    | 43    | 45    | 45    | 63    | 74    | 21             | 132             | 157   | 195   | 159   | 220   | 227   | 280   | 237   | 229   | 192   | 170   | 192   | 230   | 211   | 249   | 227   | 248   |
| 新潟県  | 105   | 97    | 74    | 74    | 86    | 53    | 54    | 75    | 10             | 77              | 93    | 95    | 106   | 99    | 99    | 78    | 95    | 87    | 70    | 61    | 54    | 39    | 45    | 46    | 50    | 68    |
| 富山県  | 46    | 33    | 24    | 31    | 43    | 70    | 97    | 97    | 22             | 59              | 66    | 53    | 46    | 31    | 34    | 37    | 48    | 37    | 67    | 31    | 24    | 26    | 33    | 34    | 39    | 29    |
| 石川県  | 49    | 27    | 31    | 23    | 25    | 37    | 20    | 25    | 6              | 19              | 32    | 22    | 29    | 50    | 34    | 24    | 30    | 35    | 29    | 44    | 36    | 40    | 41    | 42    | 63    | 56    |
| 福井県  | 21    | 14    | 8     | 4     | 6     | 3     | 4     | 1     | -              | 5               | 11    | 17    | 13    | 20    | 18    | 29    | 9     | 14    | 16    | 6     | 9     | 23    | 24    | 40    | 35    | 24    |
| 山梨県  | 15    | 15    | 6     | 8     | 3     | 4     | 6     | 5     | 1              | 0               | 3     | 11    | 3     | 6     | 10    | 5     | 23    | 20    | 16    | 19    | 14    | 21    | 21    | 15    | 23    | 22    |
| 長野県  | 43    | 40    | 26    | 38    | 40    | 42    | 53    | 66    | 21             | 42              | 77    | 146   | 164   | 96    | 88    | 93    | 78    | 97    | 51    | 59    | 56    | 46    | 57    | 36    | 38    | 33    |
| 岐阜県  | 81    | 78    | 84    | 63    | 52    | 44    | 53    | 42    | 13             | 38              | 58    | 51    | 54    | 62    | 74    | 75    | 82    | 82    | 87    | 67    | 68    | 72    | 83    | 78    | 80    | 71    |
| 静岡県  | 27    | 6     | 6     | 8     | 2     | 1     | 4     | 9     | 2              | 76              | 97    | 105   | 113   | 127   | 79    | 157   | 135   | 95    | 85    | 74    | 64    | 69    | 120   | 79    | 92    | 84    |
| 愛知県  | 233   | 282   | 179   | 187   | 171   | 123   | 120   | 176   | 48             | 237             | 260   | 283   | 344   | 387   | 511   | 430   | 440   | 462   | 503   | 447   | 355   | 344   | 358   | 382   | 347   | 328   |
| 三重県  | 36    | 27    | 7     | 25    | 13    | 14    | 20    | 5     | 3              | 35              | 30    | 41    | 20    | 34    | 28    | 48    | 30    | 39    | 38    | 36    | 32    | 47    | 20    | 25    | 28    | 20    |
| 滋賀県  | 45    | 46    | 49    | 38    | 14    | 14    | 22    | 11    | 10             | 19              | 21    | 18    | 33    | 25    | 37    | 36    | 35    | 23    | 25    | 32    | 36    | 27    | 21    | 34    | 32    | 37    |
| 京都府  | 58    | 36    | 15    | 22    | 16    | 19    | 17    | 20    | 6              | 31              | 54    | 77    | 58    | 57    | 51    | 54    | 54    | 48    | 60    | 53    | 48    | 52    | 52    | 75    | 55    | 66    |
| 大阪府  | 820   | 623   | 428   | 339   | 321   | 281   | 315   | 321   | 71             | 310             | 571   | 685   | 951   | 905   | 951   | 1,022 | 875   | 809   | 709   | 729   | 549   | 517   | 587   | 635   | 763   | 731   |
| 兵庫県  | 249   | 203   | 112   | 110   | 83    | 69    | 92    | 68    | 18             | 133             | 139   | 125   | 187   | 178   | 266   | 303   | 310   | 283   | 207   | 207   | 208   | 204   | 145   | 160   | 144   | 185   |
| 奈良県  | 11    | 10    | 3     | 7     | -     | -     | -     | 1     | -              | 26              | 38    | 44    | 20    | 39    | 34    | 27    | 24    | 19    | 20    | 20    | 7     | 21    | 22    | 12    | 35    | 47    |
| 和歌山県 | 60    | 44    | 30    | 18    | 23    | 22    | 15    | 20    | 13             | 17              | 22    | 23    | 26    | 34    | 37    | 40    | 50    | 26    | 38    | 58    | 48    | 46    | 59    | 86    | 77    | 78    |
| 鳥取県  | 6     | 4     | 6     | 2     | 2     | -     | -     | 2     | -              | 1               | 3     | 8     | 15    | 11    | 10    | 17    | 20    | 7     | 25    | 37    | 62    | 55    | 58    | 40    | 55    | 51    |
| 島根県  | 11    | 8     | 13    | 11    | 5     | 10    | 3     | 10    | 3              | 7               | 12    | 13    | 11    | 12    | 16    | 29    | 16    | 26    | 22    | 17    | 16    | 21    | 20    | 19    | 17    | 10    |
| 岡山県  | 30    | 18    | 8     | 10    | 12    | 7     | 8     | 21    | 7              | 70              | 84    | 109   | 135   | 140   | 154   | 180   | 125   | 104   | 91    | 84    | 60    | 66    | 60    | 71    | 82    | 81    |
| 広島県  | 85    | 82    | 60    | 43    | 50    | 43    | 35    | 47    | 9              | 51              | 116   | 184   | 165   | 142   | 148   | 146   | 158   | 195   | 141   | 167   | 167   | 150   | 184   | 210   | 206   | 163   |
| 山口県  | 21    | 30    | 16    | 23    | 20    | 23    | 14    | 7     | 3              | 36              | 40    | 75    | 53    | 39    | 45    | 56    | 40    | 58    | 82    | 59    | 61    | 44    | 62    | 73    | 68    | 79    |
| 徳島県  | 33    | 15    | 4     | 12    | 20    | 5     | 6     | 5     | 2              | 15              | 13    | 21    | 2     | 40    | 34    | 42    | 43    | 68    | 63    | 48    | 60    | 44    | 58    | 50    | 55    | 58    |
| 香川県  | 42    | 43    | 37    | 19    | 28    | 10    | 35    | 51    | 11             | 32              | 41    | 53    | 51    | 47    | 78    | 103   | 117   | 125   | 93    | 89    | 94    | 96    | 105   | 72    | 76    | 68    |
| 愛媛県  | 33    | 25    | 29    | 24    | 15    | 13    | 23    | 22    | 5              | 27              | 50    | 56    | 36    | 57    | 74    | 73    | 65    | 51    | 50    | 42    | 35    | 23    | 31    | 25    | 29    | 18    |
| 高知県  | 7     | 8     | 3     | 5     | 4     | 4     | 5     | 1     | -              | 3               | 4     | 4     | 13    | 6     | 5     | 11    | 8     | 4     | 9     | 4     | 6     | 8     | 10    | 2     | 4     | 0     |
| 福岡県  | 137   | 145   | 102   | 123   | 102   | 108   | 98    | 130   | 35             | 153             | 196   | 278   | 357   | 401   | 307   | 321   | 246   | 274   | 225   | 226   | 205   | 204   | 214   | 206   | 164   | 178   |
| 佐賀県  | 22    | 17    | 17    | 17    | 16    | 8     | 11    | 10    | 1              | 10              | 17    | 9     | 6     | 9     | 14    | 18    | 14    | 16    | 22    | 15    | 19    | 16    | 14    | 16    | 19    | 24    |
| 長崎県  | 23    | 11    | 16    | 20    | 25    | 18    | 14    | 25    | 3              | 20              | 11    | 49    | 68    | 54    | 47    | 82    | 45    | 15    | 16    | 22    | 28    | 28    | 29    | 24    | 27    | 19    |
| 熊本県  | 15    | 30    | 20    | 17    | 17    | 14    | 10    | 33    | 8              | 50              | 75    | 98    | 101   | 102   | 75    | 62    | 81    | 69    | 107   | 64    | 66    | 63    | 69    | 90    | 72    | 48    |
| 大分県  | 33    | 39    | 30    | 33    | 30    | 25    | 23    | 25    | 4              | 22              | 39    | 31    | 29    | 32    | 41    | 31    | 27    | 32    | 23    | 23    | 31    | 25    | 29    | 27    | 30    | 30    |
| 宮崎県  | 4     | 13    | 7     | 9     | 4     | 15    | 18    | 15    | 2              | 21              | 35    | 20    | 35    | 32    | 34    | 31    | 39    | 64    | 35    | 34    | 40    | 36    | 23    | 18    | 19    | 20    |
| 鹿児島県 | 52    | 43    | 54    | 28    | 25    | 30    | 22    | 23    | 4              | 43              | 87    | 92    | 89    | 103   | 92    | 113   | 98    | 83    | 58    | 33    | 51    | 62    | 49    | 43    | 34    | 31    |
| 沖縄県  | 8     | 7     | 8     | 7     | 3     | 4     | 6     | 2     | -              | 34              | 60    | 51    | 39    | 56    | 52    | 65    | 57    | 61    | 51    | 40    | 31    | 38    | 42    | 33    | 25    | 28    |

出典：国立感染症研究所 感染症情報センター 感染症発生動向調査

表 4-20. 尖圭コンジローマ：都道府県別・男性

報告数

男性

|      | 1991  | 1992  | 1993  | 1994  | 1995  | 1996  | 1997  | 1998  | 1999   | 1999    | 2000  | 2001  | 2002  | 2003  | 2004  | 2005  | 2006  | 2007  | 2008  | 2009  | 2010  | 2011  | 2012  | 2013  | 2014  | 2015  |   |
|------|-------|-------|-------|-------|-------|-------|-------|-------|--------|---------|-------|-------|-------|-------|-------|-------|-------|-------|-------|-------|-------|-------|-------|-------|-------|-------|---|
|      |       |       |       |       |       |       |       |       | (1-3月) | (4-12月) |       |       |       |       |       |       |       |       |       |       |       |       |       |       |       |       |   |
| 総数   | 3,091 | 2,808 | 2,092 | 1,692 | 1,421 | 1,379 | 1,425 | 1,598 | 385    | 1,820   | 2,511 | 2,814 | 3,044 | 3,299 | 3,628 | 3,795 | 3,547 | 3,472 | 3,357 | 2,981 | 3,014 | 2,987 | 3,120 | 3,356 | 3,345 | 3,589 |   |
| 北海道  | 107   | 99    | 75    | 50    | 45    | 55    | 47    | 72    | 17     | 62      | 69    | 94    | 128   | 185   | 153   | 160   | 149   | 117   | 106   | 104   | 121   | 118   | 97    | 87    | 105   | 95    |   |
| 青森県  | 14    | 10    | 9     | 2     | 3     | 10    | 4     | 5     | 1      | 21      | 26    | 33    | 28    | 28    | 40    | 53    | 52    | 53    | 27    | 41    | 26    | 30    | 49    | 46    | 47    | 41    |   |
| 岩手県  | 92    | 68    | 56    | 90    | 74    | 101   | 133   | 82    | 30     | 32      | 43    | 41    | 50    | 65    | 55    | 70    | 74    | 69    | 83    | 34    | 71    | 56    | 61    | 81    | 54    | 64    |   |
| 宮城県  | 22    | 35    | 19    | 9     | -     | 2     | 1     | 18    | 1      | 68      | 71    | 91    | 126   | 169   | 172   | 137   | 116   | 97    | 108   | 52    | 73    | 95    | 150   | 172   | 125   | 154   |   |
| 秋田県  | 2     | 2     | 2     | -     | -     | -     | -     | -     | -      | 3       | 10    | 4     | 7     | 55    | 45    | 46    | 41    | 47    | 44    | 37    | 28    | 38    | 25    | 20    | 22    | 24    |   |
| 山形県  | 10    | 10    | 8     | 2     | 5     | 6     | 1     | 7     | 2      | 9       | 13    | 8     | 8     | 12    | 22    | 37    | 30    | 17    | 19    | 13    | 11    | 15    | 13    | 7     | 11    | 9     |   |
| 福島県  | 23    | 8     | 14    | 8     | 5     | 7     | 9     | 7     | 2      | 25      | 28    | 68    | 26    | 21    | 39    | 39    | 64    | 54    | 64    | 40    | 45    | 32    | 51    | 63    | 53    | 65    |   |
| 茨城県  | 153   | 122   | 69    | 69    | 52    | 25    | 21    | 45    | 13     | 46      | 52    | 75    | 83    | 50    | 73    | 55    | 52    | 51    | 32    | 22    | 23    | 23    | 18    | 28    | 30    | 10    |   |
| 栃木県  | 108   | 98    | 63    | 53    | 27    | 26    | 26    | 28    | 6      | 25      | 31    | 44    | 60    | 144   | 218   | 168   | 170   | 133   | 129   | 120   | 115   | 125   | 137   | 114   | 95    | 84    |   |
| 群馬県  | 56    | 43    | 32    | 14    | 10    | 17    | 9     | 29    | 8      | 37      | 24    | 39    | 53    | 64    | 68    | 58    | 72    | 55    | 43    | 41    | 40    | 53    | 54    | 62    | 57    | 56    |   |
| 埼玉県  | 48    | 69    | 43    | 37    | 26    | 13    | 22    | 33    | 1      | 40      | 117   | 111   | 112   | 121   | 115   | 117   | 119   | 112   | 114   | 110   | 130   | 107   | 122   | 137   | 144   | 122   |   |
| 千葉県  | 66    | 99    | 88    | 46    | 29    | 19    | 27    | 42    | 11     | 69      | 108   | 145   | 150   | 154   | 163   | 160   | 143   | 146   | 145   | 144   | 115   | 129   | 107   | 118   | 107   | 140   |   |
| 東京都  | 319   | 420   | 387   | 297   | 207   | 293   | 254   | 278   | 60     | 281     | 374   | 329   | 308   | 327   | 415   | 402   | 474   | 482   | 581   | 486   | 594   | 572   | 574   | 670   | 665   | 940   |   |
| 神奈川県 | 93    | 68    | 52    | 23    | 28    | 27    | 37    | 39    | 19     | 84      | 89    | 118   | 96    | 118   | 123   | 141   | 101   | 117   | 109   | 98    | 103   | 150   | 99    | 141   | 134   | 153   |   |
| 新潟県  | 75    | 65    | 45    | 38    | 58    | 24    | 37    | 49    | 6      | 51      | 70    | 79    | 83    | 71    | 79    | 62    | 54    | 57    | 58    | 42    | 46    | 30    | 31    | 38    | 45    | 58    |   |
| 富山県  | 32    | 14    | 12    | 10    | 6     | 12    | 16    | 15    | 3      | 13      | 15    | 16    | 12    | 10    | 12    | 19    | 10    | 23    | 41    | 14    | 14    | 8     | 22    | 18    | 23    | 26    |   |
| 石川県  | 43    | 20    | 21    | 20    | 19    | 29    | 18    | 19    | 5      | 6       | 24    | 14    | 21    | 32    | 27    | 18    | 24    | 27    | 20    | 29    | 24    | 28    | 28    | 33    | 50    | 44    |   |
| 福井県  | 17    | 12    | 7     | 4     | 6     | -     | 3     | 1     | -      | 5       | 11    | 17    | 12    | 20    | 18    | 28    | 7     | 14    | 15    | 6     | 7     | 11    | 7     | 14    | 10    | 9     |   |
| 山梨県  | 14    | 15    | 6     | 5     | 3     | 4     | 3     | 2     | 1      | 0       | 2     | 3     | 3     | 4     | 7     | 4     | 3     | 2     | 0     | 3     | 1     | 1     | 1     | 2     | 3     | 1     |   |
| 長野県  | 24    | 18    | 13    | 22    | 31    | 29    | 39    | 47    | 14     | 19      | 29    | 53    | 53    | 31    | 30    | 30    | 31    | 37    | 29    | 29    | 31    | 18    | 29    | 14    | 22    | 3     |   |
| 岐阜県  | 74    | 69    | 72    | 59    | 47    | 39    | 48    | 38    | 13     | 34      | 48    | 45    | 44    | 48    | 55    | 60    | 66    | 61    | 67    | 47    | 46    | 60    | 68    | 57    | 70    | 57    |   |
| 静岡県  | 16    | 3     | 2     | 3     | 2     | 1     | 1     | 3     | 1      | 44      | 50    | 56    | 43    | 52    | 37    | 76    | 72    | 43    | 47    | 43    | 25    | 31    | 72    | 41    | 44    | 33    |   |
| 愛知県  | 197   | 239   | 147   | 141   | 114   | 96    | 94    | 134   | 36     | 175     | 216   | 229   | 276   | 299   | 368   | 322   | 331   | 338   | 323   | 296   | 229   | 208   | 231   | 226   | 220   | 217   |   |
| 三重県  | 30    | 19    | 2     | 13    | 6     | 11    | 15    | 1     | 1      | 25      | 23    | 22    | 12    | 19    | 19    | 31    | 21    | 30    | 24    | 25    | 20    | 31    | 8     | 10    | 21    | 12    |   |
| 滋賀県  | 34    | 44    | 42    | 26    | 12    | 14    | 16    | 9     | 3      | 9       | 2     | 3     | 9     | 7     | 8     | 18    | 11    | 6     | 3     | 8     | 22    | 9     | 7     | 11    | 12    | 13    |   |
| 京都府  | 28    | 21    | 4     | 5     | 11    | 5     | 2     | 3     | -      | 12      | 24    | 45    | 32    | 34    | 16    | 16    | 14    | 14    | 15    | 25    | 8     | 26    | 15    | 23    | 9     | 17    |   |
| 大阪府  | 735   | 539   | 371   | 260   | 250   | 192   | 236   | 251   | 49     | 232     | 359   | 430   | 587   | 498   | 506   | 536   | 394   | 391   | 340   | 296   | 270   | 255   | 290   | 333   | 373   | 410   |   |
| 兵庫県  | 168   | 135   | 77    | 80    | 69    | 60    | 70    | 54    | 11     | 83      | 98    | 76    | 120   | 126   | 194   | 238   | 236   | 210   | 154   | 159   | 160   | 158   | 115   | 119   | 112   | 134   |   |
| 奈良県  | 2     | -     | -     | 1     | -     | -     | -     | 1     | -      | 23      | 36    | 38    | 18    | 24    | 21    | 15    | 19    | 14    | 11    | 4     | 12    | 18    | 10    | 21    | 28    | 28    |   |
| 和歌山県 | 55    | 42    | 26    | 16    | 22    | 19    | 12    | 15    | 10     | 13      | 17    | 16    | 24    | 27    | 31    | 29    | 40    | 22    | 31    | 53    | 44    | 34    | 55    | 70    | 72    | 64    |   |
| 鳥取県  | 6     | 4     | 6     | 2     | 2     | -     | -     | 2     | -      | 0       | 1     | 4     | 7     | 3     | 3     | 9     | 7     | 4     | 24    | 31    | 40    | 29    | 38    | 28    | 40    | 31    |   |
| 島根県  | 8     | 8     | 12    | 7     | 5     | 9     | 3     | 8     | 3      | 4       | 4     | 2     | 5     | 8     | 9     | 19    | 11    | 20    | 17    | 14    | 15    | 19    | 14    | 16    | 14    | 6     |   |
| 岡山県  | 15    | 16    | 7     | 6     | 10    | 6     | 7     | 15    | 5      | 26      | 37    | 38    | 47    | 56    | 44    | 74    | 51    | 30    | 43    | 45    | 21    | 17    | 29    | 37    | 54    | 58    |   |
| 広島県  | 63    | 59    | 49    | 25    | 31    | 34    | 24    | 22    | 3      | 21      | 38    | 49    | 33    | 38    | 29    | 31    | 34    | 82    | 69    | 61    | 71    | 66    | 67    | 102   | 107   | 89    |   |
| 山口県  | 19    | 19    | 12    | 12    | 13    | 13    | 11    | 6     | 2      | 24      | 26    | 49    | 26    | 15    | 23    | 30    | 21    | 24    | 39    | 26    | 29    | 22    | 23    | 34    | 38    | 22    |   |
| 徳島県  | 33    | 15    | 4     | 12    | 20    | 4     | 6     | 4     | 2      | 5       | 3     | 6     | 0     | 34    | 32    | 41    | 41    | 57    | 48    | 42    | 47    | 38    | 47    | 36    | 44    | 39    |   |
| 香川県  | 32    | 28    | 28    | 11    | 17    | 6     | 27    | 38    | 8      | 25      | 33    | 34    | 30    | 32    | 58    | 62    | 84    | 83    | 56    | 66    | 74    | 67    | 74    | 53    | 49    | 46    |   |
| 愛媛県  | 30    | 25    | 28    | 22    | 13    | 12    | 14    | 18    | 3      | 15      | 37    | 35    | 21    | 41    | 46    | 37    | 25    | 27    | 28    | 34    | 21    | 16    | 27    | 24    | 29    | 15    |   |
| 高知県  | 3     | 4     | 1     | 1     | -     | -     | -     | -     | -      | 1       | 1     | 0     | 0     | 0     | 0     | 1     | -     | 0     | 0     | 0     | 0     | 0     | 0     | 0     | 0     | 0     | 0 |
| 福岡県  | 104   | 97    | 62    | 82    | 58    | 74    | 60    | 77    | 20     | 71      | 107   | 114   | 140   | 124   | 130   | 186   | 140   | 157   | 120   | 129   | 121   | 118   | 125   | 127   | 99    | 100   |   |
| 佐賀県  | 18    | 15    | 17    | 16    | 13    | 8     | 11    | 10    | 1      | 5       | 4     | 4     | 0     | 5     | 5     | 9     | 8     | 7     | 10    | 9     | 11    | 9     | 8     | 5     | 5     | 12    |   |
| 長崎県  | 10    | 4     | 3     | 6     | 4     | 3     | 1     | 5     | -      | 5       | 1     | 1     | 13    | 14    | 14    | 36    | 33    | 11    | 8     | 8     | 18    | 21    | 11    | 16    | 17    | 8     |   |
| 熊本県  | 11    | 24    | 17    | 15    | 16    | 12    | 10    | 15    | 5      | 25      | 40    | 60    | 47    | 38    | 21    | 17    | 12    | 22    | 42    | 27    | 28    | 19    | 29    | 52    | 39    | 22    |   |
| 大分県  | 32    | 38    | 27    | 31    | 27    | 23    | 20    | 19    | 4      | 7       | 25    | 19    | 19    | 14    | 26    | 17    | 15    | 25    | 17    | 14    | 17    | 12    | 17    | 19    | 20    | 17    |   |
| 宮崎県  | 4     | 11    | 7     | 9     | 2     | 10    | 3     | 10    | 1      | 10      | 15    | 7     | 20    | 14    | 16    | 12    | 11    | 32    | 13    | 23    | 24    | 15    | 19    | 10    | 8     | 13    |   |
| 鹿児島県 | 38    | 29    | 41    | 25    | 20    | 25    | 21    | 20    | 4      | 20      | 43    | 40    | 46    | 43    | 34    | 55    | 53    | 44    | 29    | 14    | 24    | 37    | 30    | 27    | 18    | 18    |   |
| 沖縄県  | 8     | 6     | 7     | 7     | 3     | 4     | 6     | 2     | -      | 10      | 17    | 10    | 6     | 5     | 9     | 14    | 11    | 8     | 12    | 10    | 7     | 19    | 8     | 5     | 8     | 10    |   |

出典：国立感染症研究所 感染症情報センター 感染症発生動向調査

表 4-21. 尖圭コンジローマ：都道府県別・女性

報告数

女性

|      | 1991 | 1992 | 1993 | 1994 | 1995 | 1996 | 1997 | 1998 | 1999<br>(1-3月) | 1999<br>(4-12月) | 2000  | 2001  | 2002  | 2003  | 2004  | 2005  | 2006  | 2007  | 2008  | 2009  | 2010  | 2011  | 2012  | 2013  | 2014  | 2015  |
|------|------|------|------|------|------|------|------|------|----------------|-----------------|-------|-------|-------|-------|-------|-------|-------|-------|-------|-------|-------|-------|-------|-------|-------|-------|
| 総数   | 914  | 916  | 740  | 717  | 726  | 681  | 674  | 762  | 192            | 1,370           | 2,042 | 2,364 | 2,657 | 2,954 | 2,942 | 2,998 | 2,873 | 2,725 | 2,562 | 2,289 | 2,238 | 2,232 | 2,347 | 2,387 | 2,342 | 2,217 |
| 北海道  | 12   | 9    | 19   | 10   | 7    | 8    | 7    | 13   | 2              | 106             | 194   | 144   | 197   | 217   | 196   | 212   | 205   | 218   | 162   | 159   | 158   | 124   | 131   | 120   | 133   | 132   |
| 青森県  | -    | 3    | 1    | 1    | -    | 1    | 1    | -    | 1              | 40              | 42    | 35    | 34    | 62    | 39    | 32    | 37    | 35    | 28    | 27    | 29    | 40    | 23    | 23    | 18    | 22    |
| 岩手県  | 21   | 14   | 15   | 8    | 78   | 57   | 22   | 17   | 7              | 33              | 44    | 55    | 59    | 55    | 30    | 29    | 42    | 24    | 15    | 31    | 15    | 47    | 75    | 55    | 38    | 24    |
| 宮城県  | 2    | -    | 3    | 3    | 2    | 4    | 4    | 2    | -              | 54              | 83    | 84    | 93    | 100   | 72    | 118   | 111   | 71    | 64    | 61    | 57    | 51    | 40    | 47    | 41    | 42    |
| 秋田県  | 4    | 6    | 7    | 4    | 2    | 4    | 6    | 8    | -              | 27              | 45    | 29    | 40    | 20    | 43    | 45    | 35    | 28    | 38    | 20    | 23    | 28    | 22    | 27    | 20    | 25    |
| 山形県  | 6    | 8    | 13   | 5    | 6    | 6    | 4    | 13   | 4              | 8               | 14    | 22    | 20    | 29    | 23    | 14    | 28    | 17    | 23    | 29    | 24    | 36    | 25    | 25    | 24    | 22    |
| 福島県  | 18   | 10   | 6    | 1    | 7    | 6    | 8    | 6    | -              | 35              | 50    | 58    | 46    | 128   | 143   | 115   | 94    | 82    | 71    | 49    | 73    | 62    | 49    | 48    | 72    | 60    |
| 茨城県  | 28   | 23   | 22   | 25   | 11   | 13   | 19   | 18   | 6              | 19              | 26    | 26    | 26    | 44    | 59    | 104   | 57    | 55    | 58    | 29    | 57    | 51    | 52    | 42    | 44    | 57    |
| 栃木県  | 24   | 33   | 23   | 15   | 13   | 6    | 14   | 7    | 3              | 19              | 31    | 17    | 35    | 30    | 33    | 32    | 32    | 29    | 50    | 44    | 56    | 59    | 38    | 48    | 44    | 30    |
| 群馬県  | 9    | 7    | 8    | 1    | 3    | -    | 4    | 1    | 1              | 30              | 68    | 61    | 82    | 84    | 86    | 61    | 82    | 60    | 32    | 39    | 37    | 44    | 61    | 46    | 42    | 49    |
| 埼玉県  | 49   | 38   | 47   | 30   | 30   | 17   | 23   | 19   | 3              | 64              | 85    | 115   | 88    | 146   | 173   | 173   | 137   | 113   | 121   | 110   | 184   | 146   | 160   | 217   | 194   | 118   |
| 千葉県  | 25   | 24   | 18   | 15   | 16   | 6    | 8    | 15   | 7              | 45              | 89    | 88    | 117   | 99    | 79    | 85    | 78    | 56    | 91    | 70    | 67    | 70    | 74    | 104   | 71    | 91    |
| 東京都  | 174  | 235  | 179  | 173  | 168  | 180  | 139  | 150  | 29             | 141             | 204   | 220   | 194   | 191   | 212   | 153   | 172   | 319   | 345   | 241   | 248   | 265   | 303   | 289   | 321   | 297   |
| 神奈川県 | 59   | 44   | 42   | 20   | 17   | 18   | 26   | 35   | 2              | 48              | 68    | 77    | 63    | 102   | 104   | 139   | 136   | 112   | 83    | 72    | 89    | 80    | 112   | 108   | 93    | 95    |
| 新潟県  | 30   | 32   | 29   | 36   | 28   | 29   | 17   | 26   | 4              | 26              | 23    | 16    | 23    | 28    | 20    | 16    | 41    | 30    | 12    | 19    | 8     | 9     | 14    | 8     | 5     | 10    |
| 富山県  | 14   | 19   | 12   | 21   | 37   | 58   | 81   | 82   | 19             | 46              | 51    | 37    | 34    | 21    | 22    | 18    | 38    | 14    | 26    | 17    | 10    | 18    | 11    | 16    | 16    | 3     |
| 石川県  | 6    | 7    | 10   | 3    | 6    | 8    | 2    | 6    | 1              | 13              | 8     | 8     | 8     | 18    | 7     | 6     | 6     | 8     | 9     | 15    | 12    | 12    | 13    | 9     | 13    | 12    |
| 福井県  | 4    | 2    | 1    | -    | -    | 3    | 1    | -    | -              | 0               | 0     | 0     | 1     | 0     | 0     | 1     | 2     | 0     | 1     | 0     | 2     | 12    | 17    | 26    | 25    | 15    |
| 山梨県  | 1    | -    | -    | 3    | -    | -    | 3    | 3    | -              | 0               | 1     | 8     | 0     | 2     | 3     | 1     | 20    | 18    | 16    | 16    | 13    | 20    | 20    | 13    | 20    | 21    |
| 長野県  | 19   | 22   | 13   | 16   | 9    | 13   | 14   | 19   | 7              | 23              | 48    | 93    | 111   | 65    | 58    | 63    | 47    | 60    | 22    | 30    | 25    | 28    | 28    | 22    | 16    | 30    |
| 岐阜県  | 7    | 9    | 12   | 4    | 5    | 5    | 5    | 4    | -              | 4               | 10    | 6     | 10    | 14    | 19    | 15    | 16    | 21    | 20    | 20    | 22    | 12    | 15    | 21    | 10    | 14    |
| 静岡県  | 11   | 3    | 4    | 5    | -    | -    | 3    | 6    | 1              | 32              | 47    | 49    | 70    | 75    | 42    | 81    | 63    | 52    | 38    | 31    | 39    | 38    | 48    | 38    | 48    | 51    |
| 愛知県  | 36   | 43   | 32   | 46   | 57   | 27   | 26   | 42   | 12             | 62              | 44    | 54    | 68    | 88    | 143   | 108   | 109   | 124   | 180   | 151   | 126   | 136   | 127   | 156   | 127   | 111   |
| 三重県  | 6    | 8    | 5    | 12   | 7    | 3    | 5    | 4    | 2              | 10              | 7     | 19    | 8     | 15    | 9     | 17    | 9     | 9     | 14    | 11    | 12    | 16    | 12    | 15    | 7     | 8     |
| 滋賀県  | 11   | 2    | 7    | 12   | 2    | -    | 6    | 2    | 7              | 10              | 19    | 15    | 24    | 18    | 29    | 18    | 24    | 17    | 22    | 24    | 14    | 18    | 14    | 23    | 20    | 24    |
| 京都府  | 30   | 15   | 11   | 17   | 5    | 14   | 15   | 17   | 6              | 19              | 30    | 32    | 26    | 23    | 35    | 38    | 40    | 34    | 45    | 28    | 40    | 26    | 37    | 52    | 46    | 49    |
| 大阪府  | 85   | 84   | 57   | 79   | 71   | 89   | 79   | 70   | 22             | 78              | 212   | 255   | 364   | 407   | 445   | 486   | 481   | 418   | 369   | 433   | 279   | 262   | 297   | 302   | 390   | 321   |
| 兵庫県  | 81   | 68   | 35   | 30   | 14   | 9    | 22   | 14   | 7              | 50              | 41    | 49    | 67    | 52    | 72    | 65    | 74    | 73    | 53    | 48    | 48    | 46    | 30    | 41    | 32    | 51    |
| 奈良県  | 9    | 10   | 3    | 6    | -    | -    | -    | -    | -              | 3               | 2     | 6     | 2     | 15    | 13    | 12    | 5     | 5     | 9     | 9     | 3     | 9     | 4     | 2     | 14    | 19    |
| 和歌山県 | 5    | 2    | 4    | 2    | 1    | 3    | 3    | 5    | 3              | 4               | 5     | 7     | 2     | 7     | 6     | 11    | 10    | 4     | 7     | 5     | 4     | 12    | 4     | 16    | 5     | 14    |
| 鳥取県  | -    | -    | -    | -    | -    | -    | -    | -    | -              | 1               | 2     | 4     | 8     | 8     | 7     | 8     | 13    | 3     | 1     | 6     | 22    | 26    | 20    | 12    | 15    | 20    |
| 島根県  | 3    | -    | 1    | 4    | -    | 1    | -    | 2    | -              | 3               | 8     | 11    | 6     | 4     | 7     | 10    | 5     | 6     | 5     | 3     | 1     | 2     | 6     | 3     | 3     | 4     |
| 岡山県  | 15   | 2    | 1    | 4    | 2    | 1    | 1    | 6    | 2              | 44              | 47    | 71    | 88    | 84    | 110   | 106   | 74    | 74    | 48    | 39    | 39    | 49    | 31    | 34    | 28    | 23    |
| 広島県  | 22   | 23   | 11   | 18   | 19   | 9    | 11   | 25   | 6              | 30              | 78    | 135   | 132   | 104   | 119   | 115   | 124   | 113   | 72    | 106   | 96    | 84    | 117   | 108   | 99    | 74    |
| 山口県  | 2    | 11   | 4    | 11   | 7    | 10   | 3    | 1    | 1              | 12              | 14    | 26    | 27    | 24    | 22    | 26    | 19    | 34    | 43    | 33    | 32    | 22    | 39    | 39    | 30    | 57    |
| 徳島県  | -    | -    | -    | -    | -    | 1    | -    | 1    | -              | 10              | 10    | 15    | 2     | 6     | 2     | 1     | 2     | 11    | 15    | 6     | 13    | 6     | 11    | 14    | 11    | 19    |
| 香川県  | 10   | 15   | 9    | 8    | 11   | 4    | 8    | 13   | 3              | 7               | 8     | 19    | 21    | 15    | 20    | 41    | 33    | 42    | 37    | 23    | 20    | 29    | 31    | 19    | 27    | 22    |
| 愛媛県  | 3    | -    | 1    | 2    | 2    | 1    | 9    | 4    | 2              | 12              | 13    | 21    | 15    | 16    | 28    | 36    | 40    | 24    | 22    | 8     | 14    | 7     | 4     | 1     | 0     | 3     |
| 高知県  | 4    | 4    | 2    | 4    | 4    | 4    | 5    | 1    | -              | 2               | 3     | 4     | 13    | 6     | 5     | 10    | 8     | 4     | 9     | 4     | 6     | 8     | 10    | 2     | 4     | 0     |
| 福岡県  | 33   | 48   | 40   | 41   | 44   | 34   | 38   | 53   | 15             | 82              | 89    | 164   | 217   | 277   | 177   | 135   | 106   | 117   | 105   | 97    | 84    | 86    | 89    | 79    | 65    | 78    |
| 佐賀県  | 4    | 2    | -    | 1    | 3    | -    | -    | -    | -              | 5               | 13    | 5     | 6     | 4     | 9     | 9     | 6     | 9     | 12    | 6     | 8     | 7     | 6     | 11    | 14    | 12    |
| 長崎県  | 13   | 7    | 13   | 14   | 21   | 15   | 13   | 20   | 3              | 15              | 10    | 48    | 55    | 40    | 33    | 46    | 12    | 4     | 8     | 14    | 10    | 7     | 18    | 8     | 10    | 11    |
| 熊本県  | 4    | 6    | 3    | 2    | 1    | 2    | -    | 18   | 3              | 25              | 35    | 38    | 54    | 64    | 54    | 45    | 69    | 47    | 65    | 37    | 38    | 44    | 40    | 38    | 33    | 26    |
| 大分県  | 1    | 1    | 3    | 2    | 3    | 2    | 3    | 6    | -              | 15              | 14    | 12    | 10    | 18    | 15    | 14    | 12    | 7     | 6     | 9     | 14    | 13    | 12    | 8     | 10    | 13    |
| 宮崎県  | -    | 2    | -    | -    | 2    | 5    | 15   | 5    | 1              | 11              | 20    | 13    | 15    | 18    | 18    | 19    | 28    | 32    | 22    | 11    | 16    | 21    | 4     | 8     | 11    | 7     |
| 鹿児島県 | 14   | 14   | 13   | 3    | 5    | 5    | 1    | 3    | -              | 23              | 44    | 52    | 43    | 60    | 58    | 58    | 45    | 39    | 29    | 19    | 27    | 25    | 19    | 16    | 16    | 13    |
| 沖縄県  | -    | 1    | 1    | -    | -    | -    | -    | -    | -              | 24              | 43    | 41    | 33    | 51    | 43    | 51    | 46    | 53    | 39    | 30    | 24    | 19    | 34    | 28    | 17    | 18    |

出典：国立感染症研究所 感染症情報センター 感染症発生動向調査

表 4-22. 尖圭コンジローマ：都道府県別

定点当たり報告数

全体

|      | 1991  | 1992  | 1993  | 1994  | 1995  | 1996  | 1997  | 1998  | 1999<br>(1-3月) | 1999<br>(4-12月) | 2000  | 2001  | 2002  | 2003  | 2004  | 2005  | 2006  | 2007  | 2008  | 2009  | 2010  | 2011  | 2012  | 2013  | 2014  | 2015  |
|------|-------|-------|-------|-------|-------|-------|-------|-------|----------------|-----------------|-------|-------|-------|-------|-------|-------|-------|-------|-------|-------|-------|-------|-------|-------|-------|-------|
| 総数   |       |       |       |       |       |       |       |       |                |                 |       |       |       |       |       |       | 6.79  | 6.40  | 6.10  | 5.48  | 5.44  | 5.40  | 5.63  | 5.90  | 5.83  | 5.92  |
| 北海道  | 5.17  | 4.70  | 4.09  | 2.61  | 2.26  | 2.74  | 2.35  | 3.70  | 0.83           | 4.10            | 5.98  | 5.53  | 7.93  | 9.57  | 8.51  | 8.86  | 8.43  | 7.98  | 6.54  | 6.41  | 6.80  | 5.76  | 5.43  | 4.93  | 5.80  | 5.40  |
| 青森県  | 1.56  | 1.44  | 1.11  | 0.33  | 0.33  | 1.22  | 0.56  | 0.56  | 0.22           | 4.69            | 4.86  | 5.67  | 5.17  | 6.92  | 6.08  | 6.54  | 6.85  | 7.33  | 4.58  | 5.23  | 4.23  | 5.38  | 6.00  | 5.31  | 5.00  | 4.85  |
| 岩手県  | 11.30 | 8.20  | 7.10  | 9.80  | 15.20 | 15.80 | 15.50 | 9.90  | 3.70           | 5.42            | 6.69  | 7.38  | 8.38  | 9.23  | 6.54  | 7.62  | 8.92  | 7.15  | 7.00  | 4.33  | 6.14  | 7.36  | 10.46 | 9.71  | 6.13  | 5.87  |
| 宮城県  | 1.85  | 2.69  | 1.69  | 0.92  | 0.15  | 0.46  | 0.38  | 1.43  | 0.08           | 7.18            | 9.06  | 9.72  | 12.17 | 14.94 | 13.56 | 14.17 | 11.95 | 8.84  | 9.05  | 5.95  | 6.84  | 8.59  | 10.56 | 12.88 | 9.76  | 11.53 |
| 秋田県  | 0.75  | 1.00  | 1.13  | 0.50  | 0.25  | 0.50  | 0.75  | 1.00  | -              | 2.73            | 3.93  | 2.36  | 3.36  | 5.36  | 6.29  | 7.00  | 5.43  | 5.36  | 5.86  | 4.07  | 3.64  | 4.71  | 3.36  | 3.36  | 3.00  | 3.50  |
| 山形県  | 1.78  | 2.00  | 2.33  | 0.78  | 1.22  | 1.33  | 0.56  | 2.22  | 0.67           | 1.70            | 2.70  | 3.33  | 2.80  | 4.10  | 4.50  | 5.10  | 5.80  | 3.40  | 4.67  | 4.20  | 3.50  | 5.67  | 4.22  | 3.56  | 3.50  | 3.10  |
| 福島県  | 3.73  | 1.64  | 1.82  | 0.82  | 1.09  | 1.18  | 1.55  | 1.18  | 0.18           | 3.75            | 4.88  | 7.88  | 4.50  | 9.31  | 11.38 | 9.63  | 7.52  | 6.80  | 8.44  | 5.56  | 7.38  | 5.88  | 6.25  | 7.40  | 8.33  | 8.33  |
| 茨城県  | 10.06 | 8.06  | 5.06  | 5.22  | 3.50  | 2.11  | 2.22  | 3.50  | 1.06           | 3.25            | 3.90  | 5.94  | 5.19  | 4.48  | 6.29  | 7.57  | 5.19  | 5.05  | 4.29  | 2.32  | 3.64  | 3.36  | 3.33  | 3.18  | 3.36  | 3.05  |
| 栃木県  | 12.00 | 11.91 | 7.82  | 6.18  | 3.64  | 2.91  | 3.64  | 3.18  | 0.82           | 2.93            | 4.13  | 3.81  | 5.94  | 10.88 | 15.69 | 12.50 | 12.63 | 10.13 | 11.19 | 9.65  | 10.06 | 10.82 | 10.29 | 9.53  | 8.18  | 6.71  |
| 群馬県  | 4.64  | 3.57  | 2.86  | 1.07  | 0.93  | 1.21  | 0.93  | 2.14  | 0.64           | 2.79            | 3.68  | 4.17  | 5.40  | 5.92  | 6.16  | 4.76  | 5.92  | 4.42  | 2.88  | 3.08  | 3.21  | 4.22  | 4.79  | 4.50  | 4.38  | 4.38  |
| 埼玉県  | 4.22  | 4.65  | 3.91  | 2.91  | 2.43  | 1.30  | 1.96  | 2.26  | 0.17           | 2.89            | 4.30  | 4.43  | 4.00  | 5.34  | 5.76  | 5.58  | 4.83  | 4.09  | 4.27  | 4.00  | 5.71  | 4.60  | 5.13  | 6.32  | 6.04  | 4.21  |
| 千葉県  | 6.07  | 8.20  | 7.07  | 4.07  | 3.00  | 1.67  | 2.33  | 4.07  | 1.29           | 3.35            | 5.05  | 5.97  | 6.85  | 6.84  | 6.37  | 5.70  | 5.82  | 5.46  | 6.38  | 5.94  | 4.79  | 4.98  | 4.41  | 5.29  | 4.14  | 5.37  |
| 東京都  | 16.43 | 21.83 | 14.15 | 11.75 | 9.38  | 11.82 | 9.59  | 10.44 | 2.17           | 10.55           | 14.82 | 13.39 | 12.55 | 12.63 | 15.29 | 13.54 | 16.15 | 15.71 | 17.15 | 13.46 | 15.89 | 15.50 | 16.24 | 18.09 | 18.26 | 22.91 |
| 神奈川県 | 4.47  | 3.29  | 2.76  | 1.26  | 1.25  | 1.25  | 1.75  | 2.06  | 0.58           | 2.40            | 2.66  | 3.25  | 2.65  | 3.67  | 3.78  | 4.67  | 4.16  | 3.95  | 3.20  | 2.98  | 3.25  | 3.90  | 3.58  | 4.22  | 3.85  | 4.00  |
| 新潟県  | 6.56  | 5.71  | 4.35  | 4.35  | 5.06  | 3.12  | 3.18  | 4.41  | 0.59           | 4.05            | 4.89  | 5.00  | 5.58  | 5.21  | 4.95  | 4.59  | 6.33  | 5.80  | 5.00  | 4.07  | 3.60  | 2.79  | 3.21  | 3.07  | 3.33  | 4.53  |
| 富山県  | 6.57  | 4.71  | 3.43  | 4.43  | 6.14  | 10.00 | 13.86 | 13.85 | 3.14           | 9.83            | 9.43  | 7.57  | 6.57  | 4.43  | 4.86  | 5.29  | 4.80  | 3.70  | 6.70  | 3.10  | 2.40  | 2.60  | 3.30  | 3.40  | 3.90  | 2.90  |
| 石川県  | 4.90  | 2.70  | 3.10  | 2.30  | 2.50  | 3.70  | 2.00  | 2.50  | 0.60           | 2.11            | 3.20  | 2.20  | 2.90  | 5.00  | 3.40  | 2.40  | 3.00  | 3.50  | 2.90  | 4.40  | 3.60  | 4.00  | 4.10  | 4.20  | 6.30  | 5.60  |
| 福井県  | 5.25  | 3.50  | 2.00  | 1.00  | 1.50  | 0.75  | 1.00  | 0.25  | -              | 1.25            | 2.75  | 4.25  | 2.60  | 4.00  | 3.60  | 5.80  | 1.80  | 2.80  | 3.20  | 1.20  | 2.25  | 4.60  | 4.80  | 8.00  | 7.00  | 4.80  |
| 山梨県  | 3.75  | 3.75  | 1.50  | 2.00  | 0.75  | 1.00  | 1.50  | 1.25  | 0.25           | 0.00            | 0.60  | 1.83  | 0.50  | 1.00  | 1.67  | 0.83  | 2.88  | 2.22  | 2.00  | 2.11  | 1.56  | 2.33  | 2.33  | 1.88  | 2.56  | 2.44  |
| 長野県  | 3.91  | 3.64  | 2.36  | 3.45  | 3.33  | 3.50  | 4.42  | 5.50  | 1.75           | 3.00            | 5.13  | 9.13  | 10.25 | 6.00  | 5.50  | 5.81  | 4.88  | 6.06  | 3.19  | 3.93  | 3.73  | 3.07  | 3.80  | 2.57  | 2.71  | 2.36  |
| 岐阜県  | 5.79  | 5.57  | 6.00  | 4.50  | 3.71  | 3.14  | 3.79  | 3.00  | 0.93           | 2.71            | 3.87  | 3.40  | 3.60  | 4.13  | 4.93  | 5.00  | 5.47  | 5.86  | 6.21  | 4.79  | 4.53  | 4.80  | 5.53  | 5.57  | 5.71  | 5.07  |
| 静岡県  | 9.00  | 2.00  | 2.00  | 2.67  | 0.67  | 0.33  | 1.33  | 1.80  | 0.40           | 2.62            | 3.23  | 3.39  | 3.77  | 4.23  | 2.72  | 5.23  | 4.66  | 3.17  | 2.83  | 2.47  | 2.13  | 2.38  | 4.14  | 2.63  | 3.07  | 2.80  |
| 愛知県  | 7.28  | 8.81  | 5.59  | 5.84  | 5.34  | 3.84  | 3.75  | 5.50  | 1.50           | 4.74            | 5.20  | 5.55  | 6.88  | 7.59  | 10.02 | 8.43  | 7.72  | 7.57  | 7.98  | 7.10  | 5.63  | 5.38  | 5.59  | 5.97  | 5.42  | 5.05  |
| 三重県  | 2.77  | 2.08  | 0.54  | 1.92  | 1.00  | 1.08  | 1.54  | 0.42  | 0.23           | 2.50            | 2.00  | 2.93  | 1.54  | 2.27  | 1.87  | 3.20  | 2.00  | 2.60  | 2.53  | 2.40  | 2.29  | 3.13  | 1.25  | 1.47  | 1.65  | 1.18  |
| 滋賀県  | 6.43  | 6.57  | 7.00  | 5.43  | 2.00  | 2.00  | 3.14  | 1.57  | 1.43           | 2.11            | 2.63  | 2.00  | 3.67  | 2.78  | 4.11  | 4.00  | 4.38  | 2.56  | 2.78  | 3.56  | 4.00  | 3.00  | 2.33  | 3.78  | 3.56  | 4.11  |
| 京都府  | 3.63  | 2.25  | 1.00  | 1.47  | 0.89  | 1.06  | 0.94  | 1.11  | 0.35           | 1.35            | 2.35  | 3.50  | 2.76  | 2.59  | 2.32  | 2.45  | 2.45  | 2.18  | 2.73  | 2.41  | 2.18  | 2.26  | 2.26  | 3.26  | 2.50  | 2.87  |
| 大阪府  | 18.22 | 13.84 | 9.51  | 7.53  | 7.13  | 6.24  | 7.00  | 7.13  | 1.51           | 6.89            | 10.57 | 11.61 | 16.12 | 15.60 | 16.12 | 17.32 | 13.89 | 12.84 | 11.08 | 11.57 | 8.58  | 8.08  | 9.17  | 9.77  | 11.74 | 11.25 |
| 兵庫県  | 8.59  | 7.00  | 3.86  | 3.79  | 2.86  | 2.38  | 3.17  | 2.34  | 0.62           | 2.96            | 3.09  | 2.72  | 4.07  | 3.96  | 5.66  | 5.94  | 6.74  | 6.15  | 4.50  | 4.60  | 4.52  | 4.43  | 3.15  | 3.48  | 3.13  | 4.02  |
| 奈良県  | 2.75  | 2.50  | 0.75  | 1.75  | -     | -     | -     | 0.25  | -              | 2.89            | 4.22  | 4.89  | 2.22  | 4.88  | 3.78  | 3.00  | 2.67  | 2.11  | 2.22  | 2.22  | 0.78  | 2.33  | 2.44  | 1.33  | 3.89  | 5.22  |
| 和歌山県 | 6.67  | 4.89  | 3.33  | 2.00  | 2.56  | 2.44  | 1.67  | 2.22  | 1.44           | 2.13            | 2.75  | 2.88  | 3.25  | 4.25  | 4.63  | 5.00  | 7.14  | 3.25  | 4.75  | 7.25  | 6.00  | 5.75  | 7.38  | 10.75 | 9.63  | 9.75  |
| 鳥取県  | 2.00  | 1.33  | 2.00  | 0.67  | 0.67  | -     | -     | 0.67  | -              | 0.20            | 0.60  | 1.60  | 3.00  | 2.20  | 2.00  | 3.40  | 4.00  | 1.75  | 5.00  | 7.40  | 12.40 | 7.86  | 8.29  | 5.71  | 7.86  | 7.29  |
| 島根県  | 2.75  | 2.00  | 3.25  | 2.75  | 1.25  | 2.50  | 0.75  | 2.50  | 0.75           | 1.40            | 2.40  | 2.17  | 1.83  | 2.00  | 2.67  | 4.83  | 2.67  | 4.33  | 3.67  | 2.83  | 2.67  | 3.50  | 3.33  | 3.17  | 2.83  | 1.67  |
| 岡山県  | 3.00  | 1.80  | 0.80  | 1.00  | 1.20  | 0.70  | 0.80  | 2.10  | 1.00           | 4.38            | 4.94  | 6.41  | 9.00  | 8.24  | 9.06  | 11.25 | 5.95  | 4.73  | 4.55  | 4.67  | 3.33  | 3.88  | 3.53  | 4.18  | 4.82  | 4.76  |
| 広島県  | 4.47  | 4.32  | 3.16  | 2.26  | 2.63  | 2.26  | 1.84  | 2.47  | 0.47           | 1.82            | 4.64  | 8.00  | 6.11  | 5.46  | 5.48  | 5.41  | 7.18  | 8.48  | 6.13  | 7.26  | 7.59  | 6.82  | 8.00  | 9.55  | 8.96  | 7.09  |
| 山口県  | 2.63  | 3.75  | 2.00  | 2.88  | 2.50  | 2.88  | 1.75  | 0.88  | 0.38           | 3.27            | 3.64  | 6.25  | 4.42  | 3.25  | 3.75  | 4.67  | 4.00  | 5.27  | 6.83  | 4.92  | 5.08  | 3.67  | 5.17  | 6.08  | 5.67  | 6.58  |
| 徳島県  | 8.25  | 3.75  | 1.00  | 3.00  | 5.00  | 1.25  | 1.50  | 1.25  | 0.50           | 3.00            | 2.17  | 3.50  | 0.33  | 6.67  | 5.67  | 7.00  | 7.17  | 8.50  | 10.50 | 9.60  | 10.00 | 7.33  | 9.67  | 10.00 | 9.17  | 9.67  |
| 香川県  | 6.00  | 6.14  | 5.29  | 2.71  | 4.00  | 1.43  | 5.00  | 7.29  | 1.57           | 4.00            | 4.56  | 5.89  | 5.67  | 5.22  | 11.14 | 14.71 | 9.00  | 8.33  | 6.20  | 5.93  | 6.27  | 6.40  | 7.00  | 5.14  | 5.07  | 4.53  |
| 愛媛県  | 4.13  | 3.13  | 3.63  | 3.00  | 1.88  | 1.63  | 2.88  | 2.75  | 0.63           | 2.70            | 4.55  | 5.09  | 3.27  | 5.18  | 6.73  | 6.64  | 5.91  | 4.64  | 4.55  | 3.82  | 3.18  | 2.09  | 2.82  | 2.27  | 2.64  | 1.64  |
| 高知県  | 1.40  | 1.60  | 0.60  | 1.00  | 0.80  | 0.80  | 1.00  | 0.20  | -              | 0.50            | 0.67  | 0.67  | 2.17  | 1.00  | 0.83  | 1.83  | 1.33  | 0.67  | 1.50  | 0.67  | 1.00  | 1.33  | 1.67  | 0.33  | 0.67  | 0.00  |
| 福岡県  | 9.79  | 10.36 | 7.29  | 7.69  | 6.80  | 7.20  | 6.13  | 8.13  | 2.19           | 9.56            | 8.17  | 8.18  | 9.65  | 10.84 | 9.90  | 8.45  | 6.65  | 7.21  | 5.92  | 6.28  | 5.69  | 5.51  | 5.78  | 5.57  | 4.43  | 4.94  |
| 佐賀県  | 3.67  | 2.83  | 2.83  | 2.83  | 2.67  | 1.33  | 1.83  | 1.67  | 0.17           | 1.67            | 2.43  | 1.29  | 0.86  | 1.29  | 2.00  | 2.57  | 2.00  | 2.29  | 3.14  | 2.14  | 2.71  | 2.29  | 2.00  | 2.29  | 3.17  | 4.00  |
| 長崎県  | 3.29  | 1.57  | 2.29  | 2.86  | 3.57  | 2.57  | 2.00  | 1.92  | 0.23           | 2.00            | 1.10  | 7.00  | 7.56  | 5.40  | 4.70  | 8.20  | 4.50  | 1.50  | 1.60  | 2.20  | 2.80  | 2.90  | 2.40  | 2.70  | 1.90  | 1.90  |
| 熊本県  | 1.07  | 2.14  | 1.33  | 1.13  | 1.13  | 0.93  | 0.67  | 2.36  | 0.57           | 3.57            | 5.36  | 7.00  | 7.21  | 7.29  | 5.36  | 4.77  | 6.23  | 5.31  | 8.23  | 4.92  | 5.08  | 4.85  | 5.31  | 5.63  | 4.50  | 3.00  |
| 大分県  | 6.60  | 7.80  | 6.00  | 6.60  | 6.00  | 5.00  | 4.60  | 5.00  | 0.80           | 2.20            | 3.90  | 3.10  | 2.90  | 3.20  | 4.10  | 3.10  | 2.70  | 3.20  | 2.30  | 2.30  | 3.10  | 2.50  | 2.90  | 2.70  | 3.00  | 3.00  |
| 宮崎県  | 1.33  | 4.33  | 2.33  | 2.25  | 1.00  | 3.75  | 4.50  | 3.75  | 0.50           | 1.91            | 3.18  | 1.82  | 3.18  | 2.91  | 3.09  | 2.82  | 3.90  | 4.92  | 2.69  | 2.83  | 3.08  | 2.77  | 1.77  | 1.38  | 1.46  | 1.54  |
| 鹿児島県 | 4.33  | 3.58  | 4.50  | 2.33  | 2.08  | 2.50  | 1.83  | 1.92  | 0.33           | 2.69            | 5.44  | 5.75  | 5.56  | 6.44  | 5.75  | 7.06  | 6.53  | 5.19  | 3.63  | 2.06  | 3.19  | 4.13  | 3.06  | 2.69  | 2.13  | 2.07  |
| 沖縄県  | 2.00  | 1.75  | 2.00  | 1.75  | 0.75  | 1.00  | 1.50  | 0.50  | -              | 3.09            | 5.45  | 4.64  | 3.25  | 4.67  | 4.33  | 5.42  | 4.75  | 5.08  | 4.25  | 3.33  | 2.58  | 3.17  | 3.50  | 2.75  | 2.27  | 2.55  |

出典：国立感染症研究所 感染症情報センター 感染症発生動向調査

表 4-23. 尖圭コンジローマ：都道府県別・男性

定点当たり報告数

男性

|      | 1991  | 1992  | 1993 | 1994 | 1995 | 1996  | 1997  | 1998 | 1999<br>(1-3月) | 1999<br>(4-12月) | 2000 | 2001 | 2002 | 2003 | 2004  | 2005  | 2006  | 2007 | 2008  | 2009 | 2010  | 2011  | 2012  | 2013  | 2014  | 2015  |      |
|------|-------|-------|------|------|------|-------|-------|------|----------------|-----------------|------|------|------|------|-------|-------|-------|------|-------|------|-------|-------|-------|-------|-------|-------|------|
| 総数   |       |       |      |      |      |       |       |      |                |                 |      |      |      |      |       |       | 3.75  | 3.59 | 3.46  | 3.10 | 3.12  | 3.09  | 3.21  | 3.45  | 3.43  | 3.66  |      |
| 北海道  | 4.65  | 4.30  | 3.26 | 2.17 | 1.96 | 2.39  | 2.04  | 3.13 | 0.74           | 1.51            | 1.57 | 2.19 | 3.12 | 4.40 | 3.73  | 3.81  | 3.55  | 2.79 | 2.59  | 2.54 | 2.95  | 2.81  | 2.31  | 2.07  | 2.56  | 2.26  |      |
| 青森県  | 1.56  | 1.11  | 1.00 | 0.22 | 0.33 | 1.11  | 0.44  | 0.56 | 0.11           | 1.62            | 1.86 | 2.75 | 2.33 | 2.15 | 3.08  | 4.08  | 4.00  | 4.42 | 2.25  | 3.15 | 2.00  | 2.31  | 4.08  | 3.54  | 3.62  | 3.15  |      |
| 岩手県  | 9.20  | 6.80  | 5.60 | 9.00 | 7.40 | 10.10 | 13.30 | 8.20 | 3.00           | 2.67            | 3.31 | 3.15 | 3.85 | 5.00 | 4.23  | 5.38  | 5.69  | 5.31 | 5.93  | 2.27 | 5.07  | 4.00  | 4.69  | 5.79  | 3.60  | 4.27  |      |
| 宮城県  | 1.69  | 2.69  | 1.46 | 0.69 | -    | 0.15  | 0.08  | 1.29 | 0.08           | 4.00            | 4.18 | 5.06 | 7.00 | 9.39 | 9.56  | 7.61  | 6.11  | 5.11 | 5.68  | 2.74 | 3.84  | 5.59  | 8.33  | 10.12 | 7.35  | 9.06  |      |
| 秋田県  | 0.25  | 0.25  | 0.25 | -    | -    | -     | -     | -    | -              | 0.27            | 0.71 | 0.29 | 0.50 | 3.93 | 3.21  | 3.54  | 2.93  | 3.36 | 3.14  | 2.64 | 2.60  | 2.71  | 1.79  | 1.43  | 1.57  | 1.71  |      |
| 山形県  | 1.11  | 1.11  | 0.89 | 0.22 | 0.56 | 0.67  | 11.00 | 0.78 | 0.22           | 0.90            | 1.30 | 0.89 | 0.80 | 1.20 | 2.20  | 3.70  | 3.00  | 1.70 | 2.11  | 1.30 | 1.10  | 1.67  | 1.44  | 0.78  | 1.10  | 0.90  |      |
| 福島県  | 2.09  | 0.73  | 1.27 | 0.73 | 0.45 | 0.64  | 0.82  | 0.64 | 0.18           | 1.56            | 1.75 | 4.25 | 1.63 | 1.31 | 2.44  | 2.44  | 3.05  | 2.70 | 4.00  | 2.50 | 2.81  | 2.00  | 3.19  | 4.20  | 3.53  | 4.33  |      |
| 茨城県  | 8.50  | 6.79  | 3.83 | 3.83 | 2.89 | 1.39  | 1.17  | 2.50 | 0.72           | 2.30            | 2.60 | 4.41 | 3.95 | 2.38 | 3.48  | 2.62  | 2.48  | 2.43 | 1.52  | 1.00 | 1.05  | 1.05  | 0.86  | 1.27  | 1.36  | 0.45  |      |
| 栃木県  | 9.82  | 8.91  | 5.73 | 4.82 | 2.45 | 2.36  | 2.36  | 2.55 | 0.55           | 1.67            | 2.07 | 2.75 | 3.75 | 9.00 | 13.63 | 10.50 | 10.63 | 8.31 | 8.06  | 7.06 | 6.76  | 7.35  | 8.06  | 6.71  | 5.59  | 4.94  |      |
| 群馬県  | 4.00  | 3.07  | 2.29 | 1.00 | 0.71 | 1.21  | 0.64  | 2.07 | 0.57           | 1.54            | 0.96 | 1.63 | 2.12 | 2.56 | 2.72  | 2.32  | 2.77  | 2.12 | 1.65  | 1.58 | 1.67  | 2.30  | 2.25  | 2.58  | 2.48  | 2.33  |      |
| 埼玉県  | 2.09  | 3.00  | 1.87 | 1.61 | 1.13 | 0.57  | 0.96  | 1.43 | 0.04           | 1.11            | 2.49 | 2.18 | 2.24 | 2.42 | 2.30  | 2.25  | 2.25  | 2.04 | 2.07  | 2.00 | 2.36  | 1.95  | 2.22  | 2.45  | 2.57  | 2.14  |      |
| 千葉県  | 4.40  | 6.60  | 5.87 | 3.07 | 1.93 | 1.27  | 1.80  | 3.00 | 0.79           | 2.03            | 2.77 | 3.72 | 3.85 | 4.16 | 4.29  | 3.72  | 3.76  | 3.95 | 3.92  | 4.00 | 3.03  | 3.23  | 2.61  | 2.81  | 2.49  | 3.26  |      |
| 東京都  | 10.63 | 14.00 | 9.67 | 7.42 | 5.17 | 7.32  | 6.20  | 6.78 | 1.46           | 7.03            | 9.59 | 8.02 | 7.70 | 7.98 | 10.12 | 9.80  | 11.85 | 9.45 | 10.76 | 9.00 | 11.21 | 10.59 | 10.63 | 12.64 | 12.31 | 17.41 |      |
| 神奈川県 | 2.74  | 2.00  | 1.53 | 0.68 | 0.78 | 0.75  | 1.03  | 1.08 | 0.53           | 1.53            | 1.51 | 1.97 | 1.60 | 1.97 | 2.05  | 2.35  | 1.77  | 2.02 | 1.82  | 1.72 | 1.75  | 2.54  | 1.68  | 2.39  | 2.27  | 2.47  |      |
| 新潟県  | 4.69  | 3.82  | 2.65 | 2.24 | 3.41 | 1.41  | 2.18  | 2.88 | 0.35           | 2.68            | 3.68 | 4.16 | 4.37 | 3.74 | 3.95  | 3.65  | 3.60  | 3.80 | 4.14  | 2.80 | 3.07  | 2.14  | 2.21  | 2.53  | 3.00  | 3.87  |      |
| 富山県  | 4.57  | 2.00  | 1.71 | 1.43 | 0.86 | 1.71  | 2.29  | 2.14 | 0.43           | 2.17            | 2.14 | 2.29 | 1.71 | 1.43 | 1.71  | 2.71  | 1.00  | 2.30 | 4.10  | 1.40 | 1.40  | 0.80  | 2.20  | 1.80  | 2.30  | 2.60  |      |
| 石川県  | 4.30  | 2.00  | 2.10 | 2.00 | 1.90 | 2.90  | 1.80  | 1.90 | 0.50           | 0.67            | 2.40 | 1.40 | 2.10 | 3.20 | 2.70  | 1.80  | 2.40  | 2.70 | 2.00  | 2.90 | 2.40  | 2.80  | 2.80  | 3.30  | 5.00  | 4.40  |      |
| 福井県  | 4.25  | 3.00  | 1.75 | 1.00 | 1.50 | -     | 0.75  | 0.25 | -              | 1.25            | 2.75 | 4.25 | 2.40 | 4.00 | 3.60  | 5.60  | 1.40  | 2.80 | 3.00  | 1.20 | 1.75  | 2.20  | 1.40  | 2.80  | 2.00  | 1.80  |      |
| 山梨県  | 3.50  | 3.75  | 1.50 | 1.25 | 0.75 | 1.00  | 0.75  | 0.50 | 0.25           | 0.00            | 0.40 | 0.50 | 0.50 | 0.67 | 1.17  | 0.67  | 0.38  | 0.22 | 0.00  | 0.33 | 0.11  | 0.11  | 0.11  | 0.25  | 0.33  | 0.11  |      |
| 長野県  | 2.18  | 1.64  | 1.18 | 2.00 | 2.58 | 2.42  | 3.25  | 3.92 | 1.17           | 1.36            | 1.93 | 3.31 | 3.31 | 1.94 | 1.88  | 1.88  | 1.94  | 2.31 | 1.81  | 1.93 | 2.07  | 1.20  | 1.93  | 1.00  | 1.57  | 0.21  |      |
| 岐阜県  | 5.29  | 4.93  | 5.14 | 4.21 | 3.36 | 2.79  | 3.43  | 2.71 | 0.93           | 2.43            | 3.20 | 3.00 | 2.93 | 3.20 | 3.67  | 4.00  | 4.40  | 4.36 | 4.79  | 3.36 | 3.07  | 4.00  | 4.53  | 4.07  | 5.00  | 4.07  |      |
| 静岡県  | 5.33  | 1.00  | 0.67 | 1.00 | 0.67 | 0.33  | 0.33  | 0.60 | 0.20           | 1.52            | 1.67 | 1.81 | 1.43 | 1.73 | 1.28  | 2.53  | 2.48  | 1.43 | 1.57  | 1.43 | 0.83  | 1.07  | 2.48  | 1.37  | 1.47  | 1.10  |      |
| 愛知県  | 6.16  | 7.47  | 4.59 | 4.41 | 3.56 | 3.00  | 2.94  | 4.19 | 1.13           | 3.50            | 4.32 | 4.49 | 5.52 | 5.86 | 7.22  | 6.31  | 5.81  | 5.54 | 5.13  | 4.70 | 3.83  | 3.25  | 3.61  | 3.53  | 3.44  | 3.34  |      |
| 三重県  | 2.31  | 1.46  | 0.15 | 1.00 | 0.46 | 0.85  | 1.15  | 0.08 | 0.08           | 1.79            | 1.53 | 1.57 | 0.92 | 1.27 | 1.27  | 2.07  | 1.40  | 2.00 | 1.60  | 1.67 | 1.43  | 2.07  | 0.50  | 0.59  | 1.24  | 0.71  |      |
| 滋賀県  | 4.86  | 6.29  | 6.00 | 3.71 | 1.71 | 2.00  | 2.29  | 1.29 | 0.43           | 1.00            | 0.25 | 0.33 | 1.00 | 0.78 | 0.89  | 2.00  | 1.38  | 0.67 | 0.33  | 0.89 | 2.44  | 1.00  | 0.78  | 1.22  | 1.33  | 1.44  |      |
| 京都府  | 1.75  | 1.31  | 0.27 | 0.33 | 0.61 | 0.28  | 0.11  | 0.17 | -              | 0.52            | 1.04 | 2.05 | 1.52 | 1.55 | 0.73  | 0.73  | 0.64  | 0.64 | 0.68  | 1.14 | 0.36  | 1.13  | 0.65  | 1.00  | 0.41  | 0.74  |      |
| 大阪府  | 16.33 | 11.98 | 8.24 | 5.78 | 5.56 | 4.27  | 5.24  | 5.58 | 1.04           | 5.16            | 6.65 | 7.29 | 9.95 | 8.59 | 8.58  | 9.08  | 6.25  | 6.21 | 5.31  | 4.70 | 4.22  | 3.98  | 4.53  | 5.12  | 5.74  | 6.31  |      |
| 兵庫県  | 5.79  | 4.66  | 2.66 | 2.76 | 2.38 | 2.07  | 2.41  | 1.86 | 0.38           | 1.84            | 2.18 | 1.65 | 2.61 | 2.80 | 4.13  | 4.67  | 5.13  | 4.57 | 3.35  | 3.53 | 3.48  | 3.43  | 2.50  | 2.59  | 2.43  | 2.91  |      |
| 奈良県  | 0.50  | -     | -    | 0.25 | -    | -     | -     | 0.25 | -              | 2.56            | 4.00 | 4.22 | 2.00 | 3.00 | 2.33  | 1.67  | 2.11  | 1.56 | 1.22  | 1.22 | 0.44  | 1.33  | 2.00  | 1.11  | 2.33  | 3.11  |      |
| 和歌山県 | 6.11  | 4.67  | 2.89 | 1.78 | 2.44 | 2.11  | 1.33  | 1.67 | 1.11           | 1.63            | 2.13 | 2.00 | 3.00 | 3.38 | 3.88  | 3.63  | 5.71  | 2.75 | 3.88  | 6.63 | 5.50  | 4.25  | 6.88  | 8.75  | 9.00  | 8.00  |      |
| 鳥取県  | 2.00  | 1.33  | 2.00 | 0.67 | 0.67 | -     | -     | 0.67 | -              | 0.00            | 0.20 | 0.80 | 1.40 | 0.60 | 0.60  | 1.80  | 1.40  | 1.00 | 4.80  | 6.20 | 8.00  | 4.14  | 5.43  | 4.00  | 5.71  | 4.43  |      |
| 島根県  | 2.00  | 2.00  | 3.00 | 1.75 | 1.25 | 2.25  | 0.75  | 2.00 | 0.75           | 0.80            | 0.80 | 0.33 | 0.83 | 1.33 | 1.50  | 3.17  | 1.83  | 3.33 | 2.83  | 2.33 | 2.50  | 3.17  | 2.33  | 2.67  | 2.33  | 1.00  |      |
| 岡山県  | 1.50  | 1.60  | 0.70 | 0.60 | 1.00 | 0.60  | 0.70  | 1.50 | 0.71           | 1.63            | 2.18 | 2.24 | 3.13 | 3.29 | 2.59  | 4.63  | 2.43  | 1.36 | 2.15  | 2.50 | 1.17  | 1.00  | 1.71  | 2.18  | 3.18  | 3.41  |      |
| 広島県  | 3.32  | 3.11  | 2.58 | 1.32 | 1.63 | 1.79  | 1.26  | 1.16 | 0.16           | 0.75            | 1.52 | 2.13 | 1.22 | 1.46 | 1.07  | 1.15  | 1.55  | 3.57 | 3.00  | 2.65 | 3.23  | 3.00  | 2.91  | 4.64  | 4.65  | 3.87  |      |
| 山口県  | 2.38  | 2.38  | 1.50 | 1.50 | 1.63 | 1.63  | 1.38  | 0.75 | 0.25           | 2.18            | 2.36 | 4.08 | 2.17 | 1.25 | 1.92  | 2.50  | 2.10  | 2.18 | 3.25  | 2.17 | 2.42  | 1.83  | 1.92  | 2.83  | 3.17  | 1.83  |      |
| 徳島県  | 8.25  | 3.75  | 1.00 | 3.00 | 5.00 | 1.00  | 1.50  | 1.00 | 0.50           | 1.00            | 0.50 | 1.00 | 0.00 | 5.67 | 5.33  | 6.83  | 6.83  | 7.13 | 8.00  | 8.40 | 7.83  | 6.33  | 7.83  | 7.20  | 7.33  | 6.50  |      |
| 香川県  | 4.57  | 4.00  | 4.00 | 1.57 | 2.43 | 0.86  | 3.86  | 5.43 | 1.14           | 3.13            | 3.67 | 3.78 | 3.33 | 3.56 | 8.29  | 8.86  | 6.46  | 5.53 | 3.73  | 4.40 | 4.93  | 4.47  | 4.93  | 3.79  | 3.27  | 3.07  |      |
| 愛媛県  | 3.75  | 3.13  | 3.50 | 2.75 | 1.63 | 1.50  | 1.75  | 2.52 | 0.38           | 1.50            | 3.36 | 3.18 | 1.91 | 3.73 | 4.18  | 3.36  | 2.27  | 2.45 | 2.55  | 3.09 | 1.91  | 1.45  | 2.45  | 2.18  | 2.64  | 1.36  |      |
| 高知県  | 0.60  | 0.80  | 0.20 | 0.20 | -    | -     | -     | -    | -              | 0.17            | 0.17 | 0.00 | 0.00 | 0.00 | 0.00  | 0.17  | -     | 0.00 | 0.00  | 0.00 | 0.00  | 0.00  | 0.00  | 0.00  | 0.00  | 0.00  | 0.00 |
| 福岡県  | 7.43  | 6.93  | 4.43 | 5.13 | 3.87 | 4.93  | 3.75  | 4.81 | 1.25           | 4.44            | 4.46 | 3.35 | 3.78 | 3.35 | 4.19  | 4.89  | 3.78  | 4.13 | 3.16  | 3.58 | 3.36  | 3.19  | 3.38  | 3.43  | 2.68  | 2.78  |      |
| 佐賀県  | 3.00  | 2.50  | 2.83 | 2.67 | 2.17 | 1.33  | 1.83  | 1.67 | 0.17           | 0.83            | 0.57 | 0.57 | 0.00 | 0.71 | 0.71  | 1.29  | 1.14  | 1.00 | 1.43  | 1.29 | 1.57  | 1.29  | 1.14  | 0.71  | 0.83  | 2.00  |      |
| 長崎県  | 1.43  | 0.57  | 0.43 | 0.86 | 0.57 | 0.43  | 0.14  | 0.38 | -              | 0.50            | 0.10 | 0.14 | 1.44 | 1.40 | 1.40  | 3.60  | 3.30  | 1.10 | 0.80  | 1.80 | 2.10  | 1.10  | 1.60  | 1.60  | 1.70  | 0.80  |      |
| 熊本県  | 0.79  | 1.71  | 1.13 | 1.00 | 1.07 | 0.80  | 0.67  | 1.07 | 0.36           | 1.79            | 2.86 | 4.29 | 3.36 | 2.71 | 1.50  | 1.31  | 0.92  | 1.69 | 3.23  | 2.08 | 2.15  | 1.46  | 2.23  | 3.25  | 2.44  | 1.38  |      |
| 大分県  | 6.40  | 7.60  | 5.40 | 6.20 | 5.40 | 4.60  | 4.00  | 3.80 | 0.80           | 0.70            | 2.50 | 1.90 | 1.90 | 1.40 | 2.60  | 1.70  | 1.50  | 2.50 | 1.70  | 1.40 | 1.70  | 1.20  | 1.70  | 1.90  | 2.00  | 1.70  |      |
| 宮崎県  | 1.33  | 3.67  | 2.33 | 2.25 | 0.50 | 2.50  | 0.75  | 2.50 | 0.25           | 0.91            | 1.36 | 0.64 | 1.82 | 1.27 | 1.45  | 1.09  | 1.10  | 2.46 | 1.00  | 1.92 | 1.85  | 1.15  | 1.46  | 0.77  | 0.62  | 1.00  |      |
| 鹿児島県 | 3.17  | 2.42  | 3.42 | 2.08 | 1.67 | 2.08  | 1.75  | 1.67 | 0.33           | 1.25            | 2.69 | 2.50 | 2.88 | 2.69 | 2.13  | 3.44  | 3.53  | 2.75 | 1.81  | 0.88 | 1.50  | 2.47  | 1.88  | 1.69  | 1.13  | 1.20  |      |
| 沖縄県  | 2.00  | 1.50  | 1.75 | 1.75 | 0.75 | 1.00  | 1.50  | 0.50 | -              | 0.91            | 1.55 | 0.91 | 0.50 | 0.42 | 0.75  | 1.17  | 0.92  | 0.67 | 1.00  | 0.83 | 0.58  | 1.58  | 0.67  | 0.42  | 0.73  | 0.91  |      |

出典：国立感染症研究所 感染症情報センター 感染症発生動向調査

表 4-24. 尖圭コンジローマ：都道府県別・女性

定点当たり報告数

女性

|      | 1991 | 1992 | 1993 | 1994 | 1995 | 1996 | 1997  | 1998  | 1999<br>(1-3月) | 1999<br>(4-12月) | 2000 | 2001 | 2002 | 2003 | 2004 | 2005 | 2006 | 2007 | 2008 | 2009 | 2010 | 2011 | 2012 | 2013 | 2014 | 2015 |  |
|------|------|------|------|------|------|------|-------|-------|----------------|-----------------|------|------|------|------|------|------|------|------|------|------|------|------|------|------|------|------|--|
| 総数   |      |      |      |      |      |      |       |       |                | 3.04            | 2.82 | 2.64 | 2.38 | 2.32 | 2.31 | 2.42 | 2.45 | 2.40 | 2.26 |      |      |      |      |      |      |      |  |
| 北海道  | 0.52 | 0.39 | 0.83 | 0.43 | 0.30 | 0.35 | 0.30  | 0.57  | 0.09           | 2.59            | 4.41 | 3.35 | 4.80 | 5.17 | 4.78 | 5.05 | 4.88 | 5.19 | 3.95 | 3.88 | 3.85 | 2.95 | 3.12 | 2.86 | 3.24 | 3.14 |  |
| 青森県  | -    | 0.33 | 0.11 | 0.11 | -    | 0.11 | 0.11  | -     | 0.11           | 3.08            | 3.00 | 2.92 | 2.83 | 4.77 | 3.00 | 2.46 | 2.85 | 2.92 | 2.33 | 2.08 | 2.23 | 3.08 | 1.92 | 1.77 | 1.38 | 1.69 |  |
| 岩手県  | 2.10 | 1.40 | 1.50 | 0.80 | 7.80 | 5.70 | 2.20  | 1.70  | 0.70           | 2.75            | 3.38 | 4.23 | 4.54 | 4.23 | 2.31 | 2.23 | 3.23 | 1.85 | 1.07 | 2.07 | 1.07 | 3.36 | 5.77 | 3.93 | 2.53 | 1.60 |  |
| 宮城県  | 0.15 | -    | 0.23 | 0.23 | 0.15 | 0.31 | 0.31  | 0.14  | -              | 3.18            | 4.88 | 4.67 | 5.17 | 5.56 | 4.00 | 6.56 | 5.84 | 3.74 | 3.37 | 3.21 | 3.00 | 3.00 | 2.22 | 2.76 | 2.41 | 2.47 |  |
| 秋田県  | 0.50 | 0.75 | 0.88 | 0.50 | 0.25 | 0.50 | 0.75  | 1.00  | -              | 2.45            | 3.21 | 2.07 | 2.86 | 1.43 | 3.07 | 3.46 | 2.50 | 2.00 | 2.71 | 1.43 | 1.64 | 2.00 | 1.57 | 1.93 | 1.43 | 1.79 |  |
| 山形県  | 0.67 | 0.89 | 1.44 | 0.56 | 0.67 | 0.67 | 0.44  | 1.44  | 0.44           | 0.80            | 1.40 | 2.44 | 2.00 | 2.90 | 2.30 | 1.40 | 2.80 | 1.70 | 2.56 | 2.90 | 2.40 | 4.00 | 2.78 | 2.78 | 2.40 | 2.20 |  |
| 福島県  | 1.64 | 0.91 | 0.55 | 0.09 | 0.64 | 0.55 | 0.73  | 0.55  | -              | 2.19            | 3.13 | 3.63 | 2.88 | 8.00 | 8.94 | 7.19 | 4.80 | 4.10 | 4.44 | 3.06 | 4.56 | 3.88 | 3.06 | 3.20 | 4.80 | 4.00 |  |
| 茨城県  | 1.56 | 1.28 | 1.22 | 1.39 | 0.61 | 0.72 | 1.06  | 1.00  | 0.33           | 0.95            | 1.30 | 1.53 | 1.24 | 2.10 | 2.81 | 4.95 | 2.71 | 2.62 | 2.76 | 1.32 | 2.59 | 2.32 | 2.48 | 1.91 | 2.00 | 2.59 |  |
| 栃木県  | 2.18 | 3.00 | 2.09 | 1.36 | 1.18 | 0.55 | 1.27  | 0.64  | 0.27           | 1.27            | 2.07 | 1.06 | 2.19 | 1.88 | 2.06 | 2.00 | 2.00 | 1.81 | 3.13 | 2.59 | 3.47 | 2.24 | 2.82 | 2.59 | 1.76 |      |  |
| 群馬県  | 0.64 | 0.50 | 0.57 | 0.07 | 0.21 | -    | 0.29  | 0.07  | 0.07           | 1.25            | 2.72 | 2.54 | 3.28 | 3.36 | 3.44 | 2.44 | 3.15 | 2.31 | 1.23 | 1.50 | 1.54 | 1.91 | 2.54 | 1.92 | 1.83 | 2.04 |  |
| 埼玉県  | 2.13 | 1.65 | 2.04 | 1.30 | 1.30 | 0.74 | 1.00  | 0.83  | 0.13           | 1.78            | 1.81 | 2.25 | 1.76 | 2.92 | 3.46 | 3.33 | 2.58 | 2.05 | 2.20 | 2.00 | 3.35 | 2.65 | 2.91 | 3.88 | 3.46 | 2.07 |  |
| 千葉県  | 1.67 | 1.60 | 1.20 | 1.00 | 1.07 | 0.40 | 0.53  | 1.07  | 0.50           | 1.32            | 2.28 | 2.26 | 3.00 | 2.68 | 2.08 | 1.98 | 2.05 | 1.51 | 2.46 | 1.94 | 1.76 | 1.75 | 1.80 | 2.48 | 1.65 | 2.12 |  |
| 東京都  | 5.80 | 7.83 | 4.47 | 4.32 | 4.20 | 4.50 | 3.39  | 3.66  | 0.71           | 3.52            | 5.23 | 5.37 | 4.85 | 4.66 | 5.17 | 3.73 | 4.30 | 6.25 | 6.39 | 4.46 | 4.68 | 4.91 | 5.61 | 5.45 | 5.94 | 5.50 |  |
| 神奈川県 | 1.74 | 1.29 | 1.24 | 0.59 | 0.47 | 0.50 | 0.72  | 0.97  | 0.06           | 0.87            | 1.15 | 1.28 | 1.05 | 1.70 | 1.73 | 2.32 | 2.39 | 1.93 | 1.38 | 1.26 | 1.51 | 1.36 | 1.90 | 1.83 | 1.58 | 1.53 |  |
| 新潟県  | 1.88 | 1.88 | 1.71 | 2.12 | 1.65 | 1.71 | 1.00  | 1.53  | 0.24           | 1.37            | 1.21 | 0.84 | 1.21 | 1.47 | 1.00 | 0.94 | 2.73 | 2.00 | 0.86 | 1.27 | 0.53 | 0.64 | 1.00 | 0.53 | 0.33 | 0.67 |  |
| 富山県  | 2.00 | 2.71 | 1.71 | 3.00 | 5.29 | 8.29 | 11.57 | 11.71 | 2.71           | 7.67            | 7.29 | 5.29 | 4.86 | 3.00 | 3.14 | 2.57 | 3.80 | 1.40 | 2.60 | 1.70 | 1.00 | 1.80 | 1.10 | 1.60 | 1.60 | 0.30 |  |
| 石川県  | 0.60 | 0.70 | 1.00 | 0.30 | 0.60 | 0.80 | 0.20  | 0.60  | 0.10           | 1.44            | 0.80 | 0.80 | 0.80 | 1.80 | 0.70 | 0.60 | 0.60 | 0.80 | 0.90 | 1.50 | 1.20 | 1.20 | 1.30 | 0.90 | 1.30 | 1.20 |  |
| 福井県  | 1.00 | 0.50 | 0.25 | -    | -    | 0.75 | 0.25  | -     | -              | 0.00            | 0.00 | 0.00 | 0.20 | 0.00 | 0.00 | 0.20 | 0.40 | 0.00 | 0.20 | 0.00 | 0.50 | 2.40 | 3.40 | 5.20 | 5.00 | 3.00 |  |
| 山梨県  | 0.25 | -    | -    | 0.75 | -    | -    | 0.75  | 0.75  | -              | 0.00            | 0.20 | 1.33 | 0.00 | 0.33 | 0.50 | 0.17 | 2.50 | 2.00 | 2.00 | 1.78 | 1.44 | 2.22 | 2.22 | 1.63 | 2.22 | 2.33 |  |
| 長野県  | 1.73 | 2.00 | 1.18 | 1.45 | 0.75 | 1.08 | 1.17  | 1.58  | 0.58           | 1.64            | 3.20 | 5.81 | 6.94 | 4.06 | 3.63 | 3.94 | 2.94 | 3.75 | 1.38 | 2.00 | 1.67 | 1.87 | 1.87 | 1.57 | 1.14 | 2.14 |  |
| 岐阜県  | 0.50 | 0.64 | 0.86 | 0.29 | 0.36 | 0.36 | 0.36  | 0.29  | -              | 0.29            | 0.67 | 0.40 | 0.67 | 0.93 | 1.27 | 1.00 | 1.07 | 1.50 | 1.43 | 1.43 | 1.47 | 0.80 | 1.00 | 1.50 | 0.71 | 1.00 |  |
| 静岡県  | 3.67 | 1.00 | 1.33 | 1.67 | -    | -    | 1.00  | 1.20  | 0.20           | 1.10            | 1.57 | 1.58 | 2.33 | 2.50 | 1.45 | 2.70 | 2.17 | 1.73 | 1.27 | 1.03 | 1.30 | 1.31 | 1.66 | 1.27 | 1.60 | 1.70 |  |
| 愛知県  | 1.13 | 1.34 | 1.00 | 1.44 | 1.78 | 0.84 | 0.81  | 1.31  | 0.38           | 1.24            | 0.88 | 1.06 | 1.36 | 1.73 | 2.80 | 2.12 | 1.91 | 2.03 | 2.86 | 2.40 | 2.00 | 2.13 | 1.98 | 2.44 | 1.98 | 1.71 |  |
| 三重県  | 0.46 | 0.62 | 0.38 | 0.92 | 0.54 | 0.23 | 0.38  | 0.33  | 0.15           | 0.71            | 0.47 | 1.36 | 0.62 | 1.00 | 0.60 | 1.13 | 0.60 | 0.60 | 0.93 | 0.73 | 0.86 | 1.07 | 0.75 | 0.88 | 0.41 | 0.47 |  |
| 滋賀県  | 1.57 | 0.29 | 1.00 | 1.71 | 0.29 | -    | 0.86  | 0.29  | 1.00           | 1.11            | 2.38 | 1.67 | 2.67 | 2.00 | 3.22 | 2.00 | 3.00 | 1.89 | 2.44 | 2.67 | 1.56 | 2.00 | 1.56 | 2.56 | 2.22 | 2.67 |  |
| 京都府  | 1.88 | 0.94 | 0.73 | 1.13 | 0.28 | 0.78 | 0.83  | 0.94  | 0.35           | 0.83            | 1.30 | 1.45 | 1.24 | 1.05 | 1.59 | 1.73 | 1.82 | 1.55 | 2.05 | 1.27 | 1.82 | 1.13 | 1.61 | 2.26 | 2.09 | 2.13 |  |
| 大阪府  | 1.89 | 1.87 | 1.27 | 1.76 | 1.58 | 1.98 | 1.76  | 1.56  | 0.47           | 1.73            | 3.93 | 4.32 | 6.17 | 7.02 | 7.54 | 8.24 | 7.63 | 6.63 | 5.77 | 6.87 | 4.36 | 4.09 | 4.64 | 4.65 | 6.00 | 4.94 |  |
| 兵庫県  | 2.79 | 2.34 | 1.21 | 1.03 | 0.48 | 0.31 | 0.76  | 0.48  | 0.24           | 1.11            | 0.91 | 1.07 | 1.46 | 1.16 | 1.53 | 1.27 | 1.61 | 1.59 | 1.15 | 1.07 | 1.04 | 1.00 | 0.65 | 0.89 | 0.70 | 1.11 |  |
| 奈良県  | 2.25 | 2.50 | 0.75 | 1.50 | -    | -    | -     | -     | -              | 0.33            | 0.22 | 0.67 | 0.22 | 1.88 | 1.44 | 1.33 | 0.56 | 0.56 | 1.00 | 1.00 | 0.33 | 1.00 | 0.44 | 0.22 | 1.56 | 2.11 |  |
| 和歌山県 | 0.56 | 0.22 | 0.44 | 0.22 | 0.11 | 0.33 | 0.33  | 0.56  | 0.33           | 0.50            | 0.63 | 0.88 | 0.25 | 0.88 | 0.75 | 1.38 | 1.43 | 0.50 | 0.88 | 0.63 | 0.50 | 1.50 | 0.50 | 2.00 | 0.63 | 1.75 |  |
| 鳥取県  | -    | -    | -    | -    | -    | -    | -     | -     | -              | 0.20            | 0.40 | 0.80 | 1.60 | 1.60 | 1.40 | 1.60 | 2.60 | 0.75 | 0.20 | 1.20 | 4.40 | 3.71 | 2.86 | 1.71 | 2.14 | 2.86 |  |
| 島根県  | 0.75 | -    | 0.25 | 1.00 | -    | 0.25 | -     | 0.50  | -              | 0.60            | 1.60 | 1.83 | 1.00 | 0.67 | 1.17 | 1.67 | 0.83 | 1.00 | 0.83 | 0.50 | 0.17 | 0.33 | 1.00 | 0.50 | 0.50 | 0.67 |  |
| 岡山県  | 1.50 | 0.20 | 0.10 | 0.40 | 0.20 | 0.10 | 0.10  | 0.60  | 0.29           | 2.75            | 2.76 | 4.18 | 5.87 | 4.94 | 6.47 | 6.63 | 3.52 | 3.36 | 2.40 | 2.17 | 2.17 | 2.88 | 1.82 | 2.00 | 1.65 | 1.35 |  |
| 広島県  | 1.16 | 1.21 | 0.58 | 0.95 | 1.00 | 0.47 | 0.58  | 1.32  | 0.32           | 1.07            | 3.12 | 5.87 | 4.89 | 4.00 | 4.41 | 4.26 | 5.64 | 4.91 | 3.13 | 4.61 | 4.36 | 3.82 | 5.09 | 4.91 | 4.30 | 3.22 |  |
| 山口県  | 0.25 | 1.38 | 0.50 | 1.38 | 0.88 | 1.25 | 0.38  | 0.13  | 0.13           | 1.09            | 1.27 | 2.17 | 2.25 | 2.00 | 1.83 | 2.17 | 1.90 | 3.09 | 3.58 | 2.75 | 2.67 | 1.83 | 3.25 | 3.25 | 2.50 | 4.75 |  |
| 徳島県  | -    | -    | -    | -    | -    | 0.25 | -     | 0.25  | -              | 2.00            | 1.67 | 2.50 | 0.33 | 1.00 | 0.33 | 1.07 | 0.33 | 1.38 | 2.50 | 1.20 | 2.17 | 1.00 | 1.83 | 2.80 | 1.83 | 3.17 |  |
| 香川県  | 1.43 | 2.14 | 1.29 | 1.14 | 1.57 | 0.57 | 1.14  | 1.86  | 0.43           | 0.88            | 0.89 | 2.11 | 2.33 | 1.67 | 2.86 | 5.86 | 2.54 | 2.80 | 2.47 | 1.53 | 1.33 | 1.93 | 2.07 | 1.36 | 1.80 | 1.47 |  |
| 愛媛県  | 0.38 | -    | 0.13 | 0.25 | 0.25 | 0.13 | 1.13  | 0.50  | 0.25           | 1.20            | 1.18 | 1.91 | 1.36 | 1.45 | 2.55 | 3.27 | 3.64 | 2.18 | 2.00 | 0.73 | 1.27 | 0.64 | 0.36 | 0.09 | 0.00 | 0.27 |  |
| 高知県  | 0.80 | 0.80 | 0.40 | 0.80 | 0.80 | 0.80 | 1.00  | 0.20  | -              | 0.33            | 0.50 | 0.67 | 2.17 | 1.00 | 0.83 | 1.67 | 1.33 | 0.67 | 1.50 | 0.67 | 1.00 | 1.33 | 1.67 | 0.33 | 0.67 | 0.00 |  |
| 福岡県  | 2.36 | 3.43 | 2.86 | 2.56 | 2.93 | 2.27 | 2.38  | 3.31  | 0.94           | 5.13            | 3.71 | 4.82 | 5.86 | 7.49 | 5.71 | 3.55 | 2.86 | 3.08 | 2.76 | 2.69 | 2.33 | 2.32 | 2.41 | 2.14 | 1.76 | 2.17 |  |
| 佐賀県  | 0.67 | 0.33 | -    | 0.17 | 0.50 | -    | -     | -     | -              | 0.83            | 1.86 | 0.71 | 0.86 | 0.57 | 1.29 | 1.29 | 0.86 | 1.29 | 1.71 | 0.86 | 1.14 | 1.00 | 0.86 | 1.57 | 2.33 | 2.00 |  |
| 長崎県  | 1.86 | 1.00 | 1.86 | 2.00 | 3.00 | 2.14 | 1.86  | 1.54  | 0.23           | 1.50            | 1.00 | 6.86 | 6.11 | 4.00 | 3.30 | 4.60 | 1.20 | 0.40 | 0.80 | 1.40 | 1.00 | 0.70 | 1.80 | 0.80 | 1.00 | 1.10 |  |
| 熊本県  | 0.29 | 0.43 | 0.20 | 0.13 | 0.07 | 0.13 | -     | 1.29  | 0.21           | 1.79            | 2.50 | 2.71 | 3.86 | 4.57 | 3.86 | 3.46 | 5.31 | 3.62 | 5.00 | 2.85 | 2.92 | 3.38 | 3.08 | 2.38 | 2.06 | 1.63 |  |
| 大分県  | 0.20 | 0.20 | 0.60 | 0.40 | 0.60 | 0.40 | 0.60  | 1.20  | -              | 1.50            | 1.40 | 1.20 | 1.00 | 1.80 | 1.50 | 1.40 | 1.20 | 0.70 | 0.60 | 0.90 | 1.40 | 1.30 | 1.20 | 0.80 | 1.00 | 1.30 |  |
| 宮崎県  | -    | 0.67 | -    | -    | 0.50 | 1.25 | 3.75  | 1.25  | 0.25           | 1.00            | 1.82 | 1.18 | 1.36 | 1.64 | 1.64 | 1.73 | 2.80 | 2.46 | 1.69 | 0.92 | 1.23 | 1.62 | 0.31 | 0.62 | 0.85 | 0.54 |  |
| 鹿児島県 | 1.17 | 1.17 | 1.08 | 0.25 | 0.42 | 0.42 | 0.08  | 0.25  | -              | 1.44            | 2.75 | 3.25 | 2.69 | 3.75 | 3.63 | 3.63 | 3.00 | 2.44 | 1.81 | 1.19 | 1.69 | 1.67 | 1.19 | 1.00 | 1.00 | 0.87 |  |
| 沖縄県  | -    | 0.25 | 0.25 | -    | -    | -    | -     | -     | -              | 2.18            | 3.91 | 3.73 | 2.75 | 4.25 | 3.58 | 4.25 | 3.83 | 4.42 | 3.25 | 2.50 | 2.00 | 1.58 | 2.83 | 2.33 | 1.55 | 1.64 |  |

出典：国立感染症研究所 感染症情報センター 感染症発生動向調査

表 5-1. 人工妊娠中絶件数

| 年次    | 西暦   | 総数        | 13歳未満 | 13歳 | 14歳 | 15歳未満 | 15歳   | 16歳   | 17歳   | 18歳    | 19歳    | 20歳未満  | 20~24   | 25~29   | 30~34   | 35~39   | 40~44   | 45~49  | 50歳以上 | 不詳    |
|-------|------|-----------|-------|-----|-----|-------|-------|-------|-------|--------|--------|--------|---------|---------|---------|---------|---------|--------|-------|-------|
| 昭和30年 | 1955 | 1,170,143 |       |     |     |       |       |       |       |        |        | 14,475 | 181,522 | 309,195 | 315,788 | 225,152 | 109,652 | 13,027 | 268   | 1,064 |
| 31    | 1956 | 1,159,288 |       |     |     |       |       |       |       |        |        | 13,585 | 180,127 | 316,782 | 310,804 | 220,873 | 103,004 | 12,752 | 230   | 1,131 |
| 32    | 1957 | 1,122,316 |       |     |     |       |       |       |       |        |        | 12,835 | 173,626 | 313,112 | 301,883 | 212,490 | 95,443  | 11,571 | 270   | 1,086 |
| 33    | 1958 | 1,128,231 |       |     |     |       |       |       |       |        |        | 13,448 | 178,875 | 315,100 | 302,719 | 218,101 | 92,748  | 10,874 | 254   | 1,112 |
| 34    | 1959 | 1,098,853 |       |     |     |       |       |       |       |        |        | 14,177 | 173,572 | 309,356 | 293,333 | 210,550 | 86,141  | 10,436 | 274   | 1,014 |
| 35    | 1960 | 1,063,256 |       |     |     |       |       |       |       |        |        | 14,697 | 168,626 | 304,100 | 278,978 | 205,361 | 80,716  | 9,650  | 253   | 875   |
| 36    | 1961 | 1,035,329 |       |     |     |       |       |       |       |        |        | 15,515 | 166,645 | 300,624 | 275,671 | 190,935 | 76,089  | 8,702  | 218   | 930   |
| 37    | 1962 | 985,351   |       |     |     |       |       |       |       |        |        | 14,386 | 158,319 | 285,282 | 267,877 | 177,162 | 73,181  | 7,840  | 214   | 1,090 |
| 38    | 1963 | 955,092   |       |     |     |       |       |       |       |        |        | 13,642 | 153,382 | 275,510 | 260,578 | 170,353 | 72,932  | 7,304  | 230   | 1,161 |
| 39    | 1964 | 878,748   |       |     |     |       |       |       |       |        |        | 12,217 | 144,992 | 247,866 | 239,158 | 156,208 | 70,195  | 6,805  | 200   | 1,107 |
| 40    | 1965 | 843,248   |       |     |     |       |       |       |       |        |        | 13,303 | 142,038 | 235,458 | 230,352 | 145,583 | 68,515  | 6,611  | 237   | 1,151 |
| 41    | 1966 | 808,378   |       |     |     |       |       |       |       |        |        | 15,452 | 136,143 | 226,063 | 220,153 | 141,002 | 61,602  | 6,537  | 211   | 1,215 |
| 42    | 1967 | 747,490   |       |     |     |       |       |       |       |        |        | 15,269 | 124,801 | 199,450 | 204,257 | 138,570 | 57,367  | 6,391  | 177   | 1,208 |
| 43    | 1968 | 757,389   |       |     |     |       |       |       |       |        |        | 15,688 | 133,206 | 203,004 | 202,307 | 139,320 | 56,495  | 6,030  | 182   | 1,177 |
| 44    | 1969 | 744,451   |       |     |     |       |       |       |       |        |        | 14,943 | 137,354 | 201,821 | 192,913 | 135,269 | 54,793  | 6,105  | 166   | 1,087 |
| 45    | 1970 | 732,033   |       |     |     |       |       |       |       |        |        | 14,314 | 141,355 | 192,866 | 187,142 | 134,464 | 54,101  | 6,656  | 162   | 973   |
| 46    | 1971 | 739,674   |       |     |     |       |       |       |       |        |        | 14,474 | 152,653 | 184,507 | 186,447 | 138,073 | 56,379  | 6,024  | 197   | 920   |
| 47    | 1972 | 732,653   |       |     |     |       |       |       |       |        |        | 14,001 | 148,943 | 181,291 | 186,379 | 137,432 | 57,801  | 5,668  | 153   | 985   |
| 48    | 1973 | 700,532   |       |     |     |       |       |       |       |        |        | 13,065 | 134,053 | 177,748 | 179,887 | 131,010 | 57,658  | 5,985  | 151   | 975   |
| 49    | 1974 | 679,837   |       |     |     |       |       |       |       |        |        | 12,261 | 119,592 | 177,639 | 181,644 | 125,097 | 56,737  | 5,816  | 127   | 924   |
| 50    | 1975 | 671,597   |       |     |     |       |       |       |       |        |        | 12,123 | 111,468 | 184,281 | 177,452 | 123,060 | 56,634  | 5,596  | 208   | 775   |
| 51    | 1976 | 664,106   |       |     |     |       |       |       |       |        |        | 13,042 | 108,187 | 190,876 | 168,720 | 121,427 | 55,598  | 5,386  | 155   | 715   |
| 52    | 1977 | 641,242   |       |     |     |       |       |       |       |        |        | 13,484 | 99,123  | 175,803 | 165,923 | 123,832 | 56,573  | 5,774  | 157   | 573   |
| 53    | 1978 | 618,044   |       |     |     |       |       |       |       |        |        | 15,232 | 94,616  | 159,926 | 167,894 | 120,744 | 53,431  | 5,614  | 169   | 418   |
| 54    | 1979 | 613,676   |       |     |     |       |       |       |       |        |        | 17,084 | 94,062  | 145,012 | 173,976 | 125,973 | 51,521  | 5,228  | 124   | 696   |
| 55    | 1980 | 598,084   |       |     |     |       |       |       |       |        |        | 19,048 | 90,337  | 131,826 | 177,506 | 123,277 | 50,280  | 5,215  | 132   | 463   |
| 56    | 1981 | 596,569   |       |     |     |       |       |       |       |        |        | 22,079 | 90,525  | 123,825 | 185,099 | 118,528 | 50,724  | 5,246  | 141   | 402   |
| 57    | 1982 | 537,166   |       |     |     |       |       |       |       |        |        | 24,478 | 90,257  | 113,945 | 181,148 | 121,809 | 53,133  | 5,095  | 127   | 307   |
| 58    | 1983 | 568,363   |       |     |     |       |       |       |       |        |        | 25,843 | 89,235  | 103,597 | 165,880 | 126,215 | 52,862  | 4,539  | 104   | 288   |
| 59    | 1984 | 568,916   |       |     |     |       |       |       |       |        |        | 28,020 | 90,293  | 101,304 | 155,376 | 135,629 | 53,571  | 4,366  | 117   | 240   |
| 60    | 1985 | 550,127   |       |     |     |       |       |       |       |        |        | 28,038 | 88,733  | 95,195  | 142,474 | 139,594 | 51,302  | 4,434  | 94    | 263   |
| 61    | 1986 | 527,900   |       |     |     |       |       |       |       |        |        | 28,424 | 84,931  | 90,479  | 130,218 | 141,675 | 47,299  | 4,511  | 121   | 242   |
| 62    | 1987 | 497,756   |       |     |     |       |       |       |       |        |        | 27,542 | 81,178  | 86,633  | 117,866 | 131,514 | 48,262  | 4,408  | 105   | 248   |
| 63    | 1988 | 486,146   |       |     |     |       |       |       |       |        |        | 28,596 | 82,585  | 83,734  | 110,868 | 123,387 | 52,477  | 4,241  | 83    | 175   |
| 平成元年  | 1989 | 466,876   |       |     |     |       |       |       |       |        |        | 29,675 | 83,931  | 79,579  | 103,459 | 111,373 | 54,409  | 4,237  | 72    | 141   |
| 2     | 1990 | 456,797   |       |     |     |       |       |       |       |        |        | 32,431 | 86,367  | 79,205  | 98,232  | 101,705 | 54,924  | 3,753  | 58    | 122   |
| 3     | 1991 | 436,299   |       |     |     |       |       |       |       |        |        | 33,286 | 88,217  | 75,446  | 90,803  | 92,676  | 52,203  | 3,538  | 44    | 86    |
| 4     | 1992 | 413,032   |       |     |     |       |       |       |       |        |        | 31,969 | 87,461  | 71,978  | 85,849  | 84,055  | 47,757  | 3,853  | 60    | 50    |
| 5     | 1993 | 386,807   |       |     |     |       |       |       |       |        |        | 29,776 | 85,422  | 69,975  | 79,066  | 76,121  | 42,412  | 3,954  | 58    | 23    |
| 6     | 1994 | 364,350   |       |     |     |       |       |       |       |        |        | 27,838 | 83,309  | 67,667  | 72,653  | 70,998  | 37,778  | 4,014  | 66    | 27    |
| 7     | 1995 | 343,024   |       |     |     |       |       |       |       |        |        | 26,117 | 79,712  | 65,727  | 68,592  | 65,470  | 33,586  | 3,734  | 69    | 17    |
| 8     | 1996 | 338,867   |       |     |     |       |       |       |       |        |        | 28,256 | 80,743  | 66,833  | 66,045  | 62,069  | 31,227  | 3,583  | 84    | 27    |
| 9     | 1997 | 337,799   |       |     |     |       |       |       |       |        |        | 30,984 | 80,252  | 68,963  | 64,877  | 60,007  | 29,422  | 3,178  | 55    | 61    |
| 10    | 1998 | 333,220   |       |     |     |       |       |       |       |        |        | 34,752 | 79,762  | 69,402  | 62,396  | 57,122  | 26,855  | 2,823  | 45    | 63    |
| 11    | 1999 | 337,288   |       |     |     |       |       |       |       |        |        | 39,678 | 81,524  | 70,864  | 62,107  | 55,015  | 25,557  | 2,455  | 41    | 47    |
| 12    | 2000 | 341,146   |       |     |     |       |       |       |       |        |        | 44,477 | 82,598  | 72,626  | 61,836  | 53,078  | 24,117  | 2,287  | 42    | 85    |
| 13    | 2001 | 341,588   |       |     |     |       |       |       |       |        |        | 46,511 | 82,540  | 72,621  | 63,153  | 51,391  | 23,085  | 2,139  | 30    | 118   |
| 14    | 2002 | 329,326   |       |     |     |       |       |       |       |        |        | 44,987 | 79,224  | 68,766  | 63,293  | 49,403  | 21,618  | 1,885  | 36    | 114   |
| 15    | 2003 | 319,831   |       |     |     | 483   | 1,548 | 4,795 | 7,915 | 11,087 | 14,647 | 40,475 | 77,469  | 66,297  | 63,923  | 48,687  | 20,950  | 1,853  | 28    | 149   |
| 16    | 2004 | 301,673   |       |     |     | 456   | 1,274 | 3,875 | 6,447 | 9,747  | 12,946 | 34,745 | 74,711  | 61,881  | 61,628  | 46,878  | 20,067  | 1,666  | 16    | 81    |
| 17    | 2005 | 289,127   |       |     |     | 308   | 1,056 | 3,277 | 5,607 | 8,236  | 11,635 | 30,119 | 72,217  | 59,911  | 59,748  | 46,038  | 19,319  | 1,663  | 28    | 84    |
| 18    | 2006 | 276,352   |       |     |     | 340   | 995   | 3,071 | 4,911 | 7,191  | 10,859 | 27,367 | 68,563  | 57,698  | 57,516  | 45,856  | 17,725  | 1,572  | 26    | 29    |
| 19    | 2007 | 256,672   |       |     |     | 345   | 974   | 2,811 | 4,392 | 6,245  | 9,218  | 23,985 | 62,523  | 54,653  | 52,718  | 44,161  | 17,145  | 1,447  | 24    | 16    |
| 20    | 2008 | 242,326   |       |     |     | 347   | 976   | 2,771 | 4,247 | 6,071  | 8,425  | 22,837 | 56,419  | 51,726  | 49,473  | 43,392  | 17,066  | 1,379  | 22    | 12    |
| 21    | 2009 | 226,878   |       |     |     | 395   | 947   | 2,548 | 4,031 | 5,683  | 7,931  | 21,535 | 51,339  | 48,621  | 45,847  | 41,644  | 16,544  | 1,302  | 27    | 19    |
| 22    | 2010 | 212,694   |       |     |     | 415   | 1,052 | 2,594 | 3,815 | 5,190  | 7,291  | 20,357 | 47,089  | 45,724  | 42,206  | 39,964  | 15,983  | 1,334  | 25    | 12    |
| 23    | 2011 | 202,106   |       |     |     | 406   | 1,046 | 2,831 | 4,099 | 5,264  | 7,257  | 20,903 | 44,087  | 42,708  | 39,917  | 37,648  | 15,697  | 1,108  | 21    | 17    |
| 24    | 2012 | 196,639   |       |     |     | 400   | 1,076 | 2,701 | 4,038 | 5,344  | 7,100  | 20,659 | 43,269  | 40,900  | 38,362  | 36,112  | 16,133  | 1,163  | 14    | 27    |
| 25    | 2013 | 186,253   | 22    | 45  | 251 | 318   | 1,005 | 2,648 | 3,817 | 4,807  | 6,764  | 19,677 | 40,268  | 37,999  | 36,757  | 34,115  | 16,477  | 1,237  | 22    | 19    |
| 26    | 2014 | 181,905   | 14    | 43  | 246 | 303   | 786   | 2,183 | 3,283 | 4,679  | 6,620  | 18,157 | 39,851  | 36,594  | 36,621  | 33,111  | 16,558  | 1,281  | 17    | 18    |
| 27    | 2015 | 176,388   | 16    | 52  | 202 | 270   | 633   | 1,845 | 2,884 | 4,181  | 6,300  | 16,383 | 39,430  | 35,429  | 35,884  | 31,765  | 16,368  | 1,340  | 18    | 41    |

平成14年以降のデータは年度区切り  
 出典：母体保護統計報告(厚生労働省)、母子保健の主なる統計(財団法人母子衛生研究会)



表 5-2. 人工妊娠中絶実施率(13 歳以上 50 歳未満女子人口千対)

| 年次    | 西暦   | 総数注1) | 13歳 | 14歳 | 15歳 | 16歳 | 17歳  | 18歳  | 19歳  | 20歳未満 | 20~24 | 25~29 | 30~34 | 35~39 | 40~44 | 45~49 |
|-------|------|-------|-----|-----|-----|-----|------|------|------|-------|-------|-------|-------|-------|-------|-------|
| 昭和30年 | 1955 | 50.2  |     |     |     |     |      |      |      | 3.4   | 43.1  | 80.8  | 95.1  | 80.5  | 41.8  | 5.8   |
| 31    | 1956 | 48.7  |     |     |     |     |      |      |      | 3.1   | 42.2  | 81.3  | 90.3  | 77.3  | 38.8  | 5.4   |
| 32    | 1957 | 46.2  |     |     |     |     |      |      |      | 2.9   | 40.3  | 78.8  | 85.3  | 72.1  | 35.8  | 4.8   |
| 33    | 1958 | 45.6  |     |     |     |     |      |      |      | 2.9   | 40.5  | 77.8  | 83.3  | 71.1  | 34.7  | 4.4   |
| 34    | 1959 | 43.6  |     |     |     |     |      |      |      | 3     | 41    | 75.5  | 78.7  | 65.6  | 32.5  | 4.1   |
| 35    | 1960 | 42    |     |     |     |     |      |      |      | 3.2   | 40.2  | 73.9  | 74    | 62.7  | 29.4  | 3.8   |
| 36    | 1961 | 40.6  |     |     |     |     |      |      |      | 3.5   | 39    | 72.1  | 71.9  | 56.2  | 27.1  | 3.3   |
| 37    | 1962 | 37.8  |     |     |     |     |      |      |      | 3.1   | 36.1  | 67.9  | 68.5  | 50.7  | 25.2  | 3     |
| 38    | 1963 | 35.7  |     |     |     |     |      |      |      | 2.8   | 34.2  | 65.7  | 65.5  | 47.5  | 24.1  | 2.8   |
| 39    | 1964 | 32.1  |     |     |     |     |      |      |      | 2.4   | 30.9  | 59.8  | 59.4  | 42.4  | 22.2  | 2.6   |
| 40    | 1965 | 30.2  |     |     |     |     |      |      |      | 2.5   | 31.1  | 56    | 56    | 38.8  | 21.2  | 2.5   |
| 41    | 1966 | 28.5  |     |     |     |     |      |      |      | 2.7   | 31.3  | 52.8  | 52.8  | 36.9  | 18.3  | 2.4   |
| 42    | 1967 | 26    |     |     |     |     |      |      |      | 2.8   | 27.6  | 45.6  | 48.5  | 35.5  | 16.6  | 2.2   |
| 43    | 1968 | 26    |     |     |     |     |      |      |      | 3     | 27.8  | 45.5  | 48.1  | 35    | 15.9  | 2     |
| 44    | 1969 | 25.3  |     |     |     |     |      |      |      | 3.1   | 27.2  | 43.5  | 46.5  | 33.6  | 15    | 2     |
| 45    | 1970 | 24.8  |     |     |     |     |      |      |      | 3.2   | 26.4  | 42.2  | 44.7  | 32.9  | 14.7  | 2.1   |
| 46    | 1971 | 24.9  |     |     |     |     |      |      |      | 3.4   | 27.1  | 42.4  | 43.7  | 33.3  | 15.1  | 1.8   |
| 47    | 1972 | 24.5  |     |     |     |     |      |      |      | 3.4   | 27.4  | 40    | 42.7  | 32.8  | 15.1  | 1.7   |
| 48    | 1973 | 23.2  |     |     |     |     |      |      |      | 3.3   | 26    | 36.8  | 40    | 31    | 14.6  | 1.7   |
| 49    | 1974 | 22.4  |     |     |     |     |      |      |      | 3.1   | 25    | 35.1  | 38.8  | 30    | 14.1  | 1.6   |
| 50    | 1975 | 22.1  |     |     |     |     |      |      |      | 3.1   | 24.7  | 34.3  | 38.4  | 29.2  | 13.8  | 1.5   |
| 51    | 1976 | 21.8  |     |     |     |     |      |      |      | 3.4   | 25.2  | 33.8  | 38.5  | 28.3  | 13.4  | 1.4   |
| 52    | 1977 | 21.1  |     |     |     |     |      |      |      | 3.5   | 24.2  | 32.3  | 36.4  | 28.2  | 13.5  | 1.5   |
| 53    | 1978 | 20.3  |     |     |     |     |      |      |      | 3.9   | 23.8  | 31.2  | 34.9  | 26.8  | 12.7  | 1.4   |
| 54    | 1979 | 20.1  |     |     |     |     |      |      |      | 4.3   | 23.8  | 30.5  | 34.5  | 26.8  | 12.4  | 1.3   |
| 55    | 1980 | 19.5  |     |     |     |     |      |      |      | 4.7   | 23.3  | 29.3  | 33.2  | 26.8  | 12    | 1.3   |
| 56    | 1981 | 19.5  |     |     |     |     |      |      |      | 5.5   | 23.5  | 28.9  | 32.8  | 27.1  | 11.9  | 1.3   |
| 57    | 1982 | 19.3  |     |     |     |     |      |      |      | 6     | 23.2  | 27.9  | 33.3  | 26.8  | 12.2  | 1.2   |
| 58    | 1983 | 18.5  |     |     |     |     |      |      |      | 6.1   | 22.8  | 26.1  | 32.3  | 26.3  | 11.8  | 1.1   |
| 59    | 1984 | 18.5  |     |     |     |     |      |      |      | 6.5   | 22.9  | 25.8  | 32.7  | 26.9  | 11.5  | 1.1   |
| 60    | 1985 | 17.8  |     |     |     |     |      |      |      | 6.4   | 22    | 24.6  | 31.5  | 26.2  | 11.2  | 1.1   |
| 61    | 1986 | 17.1  |     |     |     |     |      |      |      | 6.1   | 21.3  | 23.5  | 30.4  | 25.2  | 10.9  | 1.1   |
| 62    | 1987 | 16    |     |     |     |     |      |      |      | 5.8   | 19.8  | 22.4  | 28.9  | 24.3  | 10.7  | 1     |
| 63    | 1988 | 15.6  |     |     |     |     |      |      |      | 5.9   | 19.6  | 21.6  | 28    | 24.1  | 11    | 1     |
| 平成元   | 1989 | 14.9  |     |     |     |     |      |      |      | 6.1   | 19.5  | 20.4  | 26.4  | 23.5  | 10.8  | 0.9   |
| 2     | 1990 | 14.5  |     |     |     |     |      |      |      | 6.6   | 19.8  | 19.7  | 25.4  | 22.7  | 10.3  | 0.8   |
| 3     | 1991 | 13.9  |     |     |     |     |      |      |      | 6.9   | 19.1  | 19.1  | 23.7  | 21.7  | 9.3   | 0.8   |
| 4     | 1992 | 13.2  |     |     |     |     |      |      |      | 6.8   | 18.6  | 17.7  | 22.3  | 20.6  | 8.8   | 0.9   |
| 5     | 1993 | 12.4  |     |     |     |     |      |      |      | 6.6   | 17.8  | 16.8  | 20.4  | 19.2  | 8.3   | 0.8   |
| 6     | 1994 | 11.8  |     |     |     |     |      |      |      | 6.4   | 17.1  | 15.8  | 18.6  | 18.1  | 8     | 0.8   |
| 7     | 1995 | 11.1  |     |     |     |     |      |      |      | 6.2   | 16.6  | 15.4  | 17.2  | 16.9  | 7.5   | 0.7   |
| 8     | 1996 | 10.9  |     |     |     |     |      |      |      | 7     | 16.8  | 14.5  | 16.7  | 16.1  | 7     | 0.6   |
| 9     | 1997 | 11    |     |     |     |     |      |      |      | 7.9   | 17.1  | 14.7  | 15.9  | 15.5  | 7.2   | 0.6   |
| 10    | 1998 | 11    |     |     |     |     |      |      |      | 9.1   | 17.7  | 14.5  | 14.9  | 14.7  | 6.8   | 0.6   |
| 11    | 1999 | 11.3  |     |     |     |     |      |      |      | 10.6  | 18.8  | 14.6  | 14.5  | 14    | 6.5   | 0.5   |
| 12    | 2000 | 11.7  |     |     |     |     |      |      |      | 12.1  | 20.5  | 15.4  | 14.5  | 13.2  | 6.2   | 0.5   |
| 13    | 2001 | 11.8  |     |     |     |     |      |      |      | 13    | 20.6  | 15.2  | 13.7  | 13    | 6     | 0.5   |
| 14    | 2002 | 11.4  |     |     |     |     |      |      |      | 12.8  | 20.3  | 14.8  | 13.5  | 12.1  | 5.6   | 0.5   |
| 15    | 2003 | 11.2  |     |     | 2.4 | 7.3 | 11.8 | 15.7 | 19.9 | 11.9  | 20.2  | 14.8  | 13.3  | 11.6  | 5.4   | 0.5   |
| 16    | 2004 | 10.6  |     |     | 2.1 | 6.1 | 9.8  | 14.5 | 18.4 | 10.5  | 19.8  | 14.4  | 12.7  | 10.9  | 5.1   | 0.4   |
| 17    | 2005 | 10.3  |     |     | 1.8 | 5.3 | 8.8  | 12.5 | 17.3 | 9.4   | 20    | 14.6  | 12.4  | 10.6  | 4.8   | 0.4   |
| 18    | 2006 | 9.9   |     |     | 1.7 | 5.1 | 7.9  | 11.2 | 16.3 | 8.7   | 19.2  | 14.6  | 12.1  | 10    | 4.5   | 0.4   |
| 19    | 2007 | 9.3   |     |     | 1.6 | 4.8 | 7.3  | 10   | 14.2 | 7.8   | 17.8  | 14.3  | 11.4  | 9.5   | 4.2   | 0.4   |
| 20    | 2008 | 8.8   |     |     | 1.7 | 4.7 | 7.2  | 10.0 | 13.3 | 7.6   | 16.3  | 13.8  | 11.2  | 9.1   | 4.1   | 0.4   |
| 21    | 2009 | 8.3   |     |     | 1.6 | 4.4 | 6.8  | 9.6  | 12.9 | 7.3   | 15.3  | 13.2  | 10.8  | 8.7   | 3.9   | 0.3   |
| 22    | 2010 | 7.9   |     |     | 1.8 | 4.4 | 6.5  | 8.8  | 12.4 | 6.9   | 14.9  | 12.7  | 10.3  | 8.3   | 3.7   | 0.3   |
| 23    | 2011 | 7.5   |     |     | 1.8 | 4.8 | 6.9  | 8.9  | 12.1 | 7.1   | 14.1  | 12.0  | 10.0  | 7.9   | 3.4   | 0.3   |
| 24    | 2012 | 7.4   |     |     | 1.8 | 4.7 | 6.8  | 8.9  | 12.0 | 7.0   | 14.1  | 11.8  | 9.9   | 7.8   | 3.4   | 0.3   |
| 25    | 2013 | 7     | 0.1 | 0.4 | 1.7 | 4.5 | 6.6  | 8    | 11.2 | 6.6   | 13.3  | 11.3  | 9.8   | 7.6   | 3.4   | 0.3   |
| 26    | 2014 | 6.9   | 0.1 | 0.4 | 1.4 | 3.7 | 5.6  | 8    | 11   | 6.1   | 13.2  | 11.2  | 10    | 7.7   | 3.4   | 0.3   |
| 27    | 2015 | 6.8   | 0.1 | 0.4 | 1.1 | 3.2 | 4.9  | 7.1  | 10.8 | 5.5   | 13.5  | 11.2  | 10    | 7.7   | 3.4   | 0.3   |

平成14年以降のデータは年度区切り  
 出典：母体保護統計報告(厚生労働省)、母子保健の主なる統計(財団法人母子衛生研究会)

表 5-3. 母年齢別出生数・率

| 出生数  |           |       |        |        |         |         |         |         |        |       |       |     |
|------|-----------|-------|--------|--------|---------|---------|---------|---------|--------|-------|-------|-----|
|      | 全年齢       | 15歳未満 | 15-19  | 20歳未満  | 20-24   | 25-29   | 30-34   | 35-39   | 40-44  | 45-49 | 50歳以上 | 不詳  |
| 1950 | 2,337,507 | 49    | 56,316 | 56,365 | 624,797 | 794,241 | 496,240 | 278,781 | 81,953 | 4,213 | 311   | 606 |
| 1960 | 1,606,041 | 5     | 19,734 | 19,739 | 447,097 | 745,253 | 300,684 | 78,104  | 14,217 | 864   | 78    | 5   |
| 1970 | 1,934,239 | 12    | 20,165 | 20,177 | 513,172 | 951,246 | 358,375 | 80,581  | 9,860  | 523   | 25    | 280 |
| 1980 | 1,576,889 | 14    | 14,576 | 14,590 | 296,854 | 810,204 | 388,935 | 59,127  | 6,911  | 257   | 1     | 10  |
| 1990 | 1,221,585 | 18    | 17,478 | 17,496 | 191,859 | 550,994 | 356,026 | 92,377  | 12,587 | 224   | -     | 22  |
| 2000 | 1,190,547 | 43    | 19,729 | 19,772 | 161,361 | 470,833 | 396,901 | 126,409 | 14,848 | 396   | 6     | 21  |
| 2001 | 1,170,662 | 45    | 20,920 | 20,965 | 157,077 | 450,013 | 399,808 | 127,336 | 15,047 | 398   | 4     | 14  |
| 2002 | 1,153,855 | 52    | 21,349 | 21,401 | 152,493 | 425,817 | 406,482 | 131,040 | 16,200 | 396   | 10    | 16  |
| 2003 | 1,123,610 | 49    | 19,532 | 19,581 | 142,068 | 395,975 | 408,585 | 139,489 | 17,478 | 402   | 19    | 13  |
| 2004 | 1,110,721 | 45    | 18,546 | 18,591 | 136,486 | 370,220 | 415,903 | 150,222 | 18,790 | 483   | 16    | 10  |
| 2005 | 1,062,530 | 42    | 16,531 | 16,573 | 128,135 | 339,328 | 404,700 | 153,440 | 19,750 | 564   | 34    | 6   |
| 2006 | 1,092,674 | 41    | 15,933 | 15,974 | 130,230 | 335,771 | 417,776 | 170,775 | 21,608 | 522   | 9     | 9   |
| 2007 | 1,089,818 | 39    | 15,211 | 15,250 | 126,180 | 324,041 | 412,611 | 186,568 | 24,553 | 590   | 19    | 6   |
| 2008 | 1,091,156 | 38    | 15,427 | 15,465 | 124,691 | 317,753 | 404,771 | 200,328 | 27,522 | 594   | 24    | 8   |
| 2009 | 1,070,035 | 67    | 14,620 | 14,687 | 116,808 | 307,765 | 389,793 | 209,706 | 30,566 | 684   | 20    | 6   |
| 2010 | 1,071,304 | 51    | 13,495 | 13,546 | 110,956 | 306,910 | 384,385 | 220,101 | 34,609 | 773   | 19    | 5   |
| 2011 | 1,050,806 | 44    | 13,274 | 13,318 | 104,059 | 300,384 | 373,490 | 221,272 | 37,437 | 802   | 41    | 3   |
| 2012 | 1,037,231 | 59    | 12,711 | 12,770 | 95,805  | 292,464 | 367,715 | 225,480 | 42,031 | 928   | 32    | 6   |
| 2013 | 1,029,816 | 51    | 12,913 | 12,964 | 91,250  | 282,794 | 365,404 | 229,741 | 46,546 | 1,069 | 47    | 1   |
| 2014 | 1,003,539 | 43    | 12,968 | 13,011 | 86,590  | 267,847 | 359,323 | 225,889 | 49,606 | 1,214 | 58    | 1   |
| 2015 | 1,005,677 | 39    | 11,890 | 11,929 | 84,461  | 262,256 | 364,870 | 228,293 | 52,558 | 1,256 | 52    | 2   |

出典：母体保護統計報告(厚生労働省)、母子保健の主なる統計(財団法人母子衛生研究会)

| 出生率(女性人口千対) |     |       |       |       |       |       |       |       |       |       |       |    |
|-------------|-----|-------|-------|-------|-------|-------|-------|-------|-------|-------|-------|----|
|             | 全年齢 | 15歳未満 | 15-19 | 20歳未満 | 20-24 | 25-29 | 30-34 | 35-39 | 40-44 | 45-49 | 50歳以上 | 不詳 |
| 1950        | -   | -     | 13.3  | -     | 161.4 | 237.7 | 175.6 | 104.9 | 36.1  | 2.1   | -     | -  |
| 1960        | -   | -     | 4.3   | -     | 107.2 | 181.9 | 80.1  | 24    | 5.2   | 0.3   | -     | -  |
| 1970        | -   | -     | 4.5   | -     | 96.5  | 209.2 | 86    | 19.8  | 2.7   | 0.2   | -     | -  |
| 1980        | -   | -     | 3.6   | -     | 77.1  | 181.5 | 73.1  | 12.9  | 1.7   | 0.1   | -     | -  |
| 1990        | -   | -     | 3.6   | -     | 44.8  | 139.8 | 93.2  | 20.8  | 2.4   | 0     | -     | -  |
| 2000        | -   | -     | 5.4   | -     | 39.9  | 99.5  | 93.5  | 32.1  | 3.9   | 0.1   | -     | -  |
| 2001        | -   | -     | 5.9   | -     | 40.1  | 96.2  | 88.8  | 32.8  | 4     | 0.1   | -     | -  |
| 2002        | -   | -     | 6.2   | -     | 40.1  | 93.8  | 88.6  | 32.7  | 4.2   | 0.1   | -     | -  |
| 2003        | -   | -     | 5.8   | -     | 38.2  | 90.7  | 87.1  | 33.9  | 4.6   | 0.1   | -     | -  |
| 2004        | -   | -     | 5.7   | -     | 37.4  | 88.5  | 87.5  | 35.7  | 4.9   | 0.1   | -     | -  |
| 2005        | -   | -     | 5.2   | -     | 36.6  | 85.3  | 85.6  | 36.1  | 5     | 0.1   | -     | -  |
| 2006        | -   | -     | 5.2   | -     | 37.6  | 87.8  | 89.9  | 38.1  | 5.6   | 0.1   | -     | -  |
| 2007        | -   | -     | 5     | -     | 37    | 87.5  | 91.5  | 40.9  | 6.2   | 0.2   | -     | -  |
| 2008        | -   | -     | 5.2   | -     | 37.4  | 88    | 93.7  | 43.1  | 6.7   | 0.2   | -     | -  |
| 2009        | -   | -     | 5     | -     | 36.1  | 86.6  | 94.5  | 44.6  | 7.3   | 0.2   | -     | -  |
| 2010        | -   | -     | 4.6   | -     | 36.1  | 87.4  | 95.3  | 46.2  | 8.1   | 0.2   | -     | -  |
| 2011        | -   | -     | 4.5   | -     | 34.6  | 87.4  | 96.3  | 47.2  | 8.3   | 0.2   | -     | -  |
| 2012        | -   | -     | 4.4   | -     | 32.4  | 87.2  | 97.9  | 49.5  | 9.2   | 0.2   | -     | -  |
| 2013        | -   | -     | 4.4   | -     | 31.2  | 86.7  | 100.1 | 52.5  | 9.9   | 0.3   | -     | -  |
| 2014        | -   | -     | 4.5   | -     | 29.7  | 84.8  | 100.5 | 54    | 10.4  | 0.3   | -     | -  |
| 2015        | -   | -     | 4.1   | -     | 29.4  | 85.1  | 103.3 | 56.4  | 11    | 0.3   | -     | -  |

出典：母体保護統計報告(厚生労働省)、母子保健の主なる統計(財団法人母子衛生研究会)

表 5-4. 人工妊娠中絶件数:15 歳未満-16 歳

|     | 15歳未満 |     |     |     |     |     |     |     |     |     |     |     | 15歳 |       |       |       |     |     |     |     |       |       |       |       | 16歳 |     |       |       |       |       |       |       |       |       |       |       |       |       |       |
|-----|-------|-----|-----|-----|-----|-----|-----|-----|-----|-----|-----|-----|-----|-------|-------|-------|-----|-----|-----|-----|-------|-------|-------|-------|-----|-----|-------|-------|-------|-------|-------|-------|-------|-------|-------|-------|-------|-------|-------|
|     | H15   | H16 | H17 | H18 | H19 | H20 | H21 | H22 | H23 | H24 | H25 | H26 | H27 | H15   | H16   | H17   | H18 | H19 | H20 | H21 | H22   | H23   | H24   | H25   | H26 | H27 | H15   | H16   | H17   | H18   | H19   | H20   | H21   | H22   | H23   | H24   | H25   | H26   | H27   |
| 全国  | 483   | 456 | 308 | 340 | 345 | 347 | 390 | 415 | 406 | 400 | 318 | 303 | 270 | 1,548 | 1,274 | 1,056 | 995 | 974 | 976 | 930 | 1,052 | 1,046 | 1,076 | 1,005 | 786 | 633 | 4,795 | 3,875 | 3,277 | 3,071 | 2,811 | 2,771 | 2,504 | 2,594 | 2,831 | 2,701 | 2,648 | 2,183 | 1,845 |
| 北海道 | 30    | 40  | 28  | 18  | 21  | 14  | 17  | 17  | 22  | 15  | 15  | 15  | 10  | 104   | 82    | 53    | 54  | 46  | 55  | 52  | 57    | 55    | 48    | 40    | 44  | 21  | 316   | 248   | 195   | 122   | 149   | 158   | 135   | 118   | 156   | 136   | 142   | 97    | 88    |
| 青森  | 4     | 5   | 2   | 7   | 1   | 2   | 6   | 3   | 5   | 5   | 4   | 4   | 3   | 23    | 17    | 15    | 10  | 14  | 13  | 9   | 21    | 8     | 13    | 13    | 7   | 61  | 62    | 48    | 39    | 38    | 37    | 27    | 31    | 34    | 35    | 32    | 40    | 30    |       |
| 岩手  | 7     | 8   | 1   | 2   | 2   | 2   | 2   | 1   | 1   | 1   | 2   | 2   | 2   | 17    | 8     | 12    | 7   | 3   | 9   | 11  | 16    | 6     | 4     | 6     | 4   | 62  | 39    | 36    | 27    | 22    | 19    | 23    | 23    | 20    | 17    | 21    | 13    | 13    |       |
| 宮城  | 12    | 5   | 9   | 4   | 7   | 4   | 5   | 8   | 8   | 2   | 9   | 5   | 8   | 36    | 16    | 16    | 23  | 14  | 19  | 13  | 17    | 18    | 20    | 10    | 13  | 9   | 118   | 78    | 66    | 58    | 58    | 50    | 48    | 38    | 60    | 59    | 41    | 38    | 32    |
| 秋田  | 1     | -   | 2   | 1   | 1   | 2   | -   | 2   | 1   | 1   | 1   | 1   | 1   | 13    | 3     | 6     | 6   | 4   | -   | 2   | 6     | 4     | 5     | 1     | 2   | 4   | 39    | 29    | 19    | 21    | 21    | 9     | 18    | 10    | 17    | 13    | 12    | 9     | 7     |
| 山形  | -     | 1   | 3   | -   | -   | -   | 3   | -   | -   | -   | 2   | 1   | -   | 4     | 5     | 5     | 1   | 6   | 4   | 3   | 3     | 7     | 6     | 7     | -   | 2   | 39    | 26    | 22    | 15    | 21    | 11    | 13    | 23    | 20    | 16    | 12    | 16    | 10    |
| 福島  | 4     | 8   | 6   | 4   | 4   | 6   | 5   | 3   | 4   | 4   | 4   | 2   | 3   | 27    | 21    | 20    | 14  | 11  | 11  | 21  | 13    | 18    | 25    | 12    | 12  | 8   | 116   | 93    | 67    | 65    | 40    | 55    | 45    | 29    | 51    | 57    | 44    | 41    | 39    |
| 茨城  | 7     | 4   | 5   | 3   | 4   | 4   | 6   | 6   | 4   | 1   | 12  | 6   | 6   | 31    | 17    | 19    | 10  | 19  | 13  | 13  | 12    | 14    | 19    | 18    | 7   | 12  | 86    | 77    | 69    | 47    | 43    | 41    | 39    | 37    | 42    | 33    | 53    | 43    | 40    |
| 栃木  | 8     | 7   | 4   | -   | 3   | 2   | 3   | 4   | 4   | 5   | 5   | 1   | 8   | 30    | 17    | 16    | 20  | 10  | 7   | 10  | 14    | 15    | 23    | 17    | 9   | 12  | 94    | 54    | 71    | 51    | 53    | 49    | 49    | 26    | 37    | 41    | 36    | 33    | 20    |
| 群馬  | 7     | 2   | 5   | 3   | 2   | 2   | 7   | 5   | 3   | 2   | 4   | 4   | 4   | 20    | 20    | 18    | 10  | 13  | 14  | 11  | 15    | 18    | 11    | 11    | 9   | 6   | 59    | 55    | 51    | 47    | 33    | 39    | 48    | 39    | 40    | 31    | 48    | 29    | 26    |
| 埼玉  | 22    | 26  | 15  | 21  | 13  | 28  | 11  | 18  | 18  | 17  | 19  | 8   | 11  | 92    | 64    | 46    | 60  | 49  | 46  | 25  | 62    | 42    | 44    | 38    | 30  | 28  | 261   | 204   | 166   | 164   | 123   | 138   | 91    | 141   | 133   | 113   | 111   | 102   | 84    |
| 千葉  | 32    | 15  | 7   | 15  | 14  | 6   | 13  | 11  | 7   | 16  | 7   | 10  | 8   | 33    | 45    | 44    | 32  | 34  | 38  | 40  | 35    | 44    | 31    | 35    | 23  | 25  | 158   | 131   | 117   | 101   | 92    | 85    | 101   | 95    | 107   | 98    | 104   | 66    | 67    |
| 東京  | 22    | 25  | 30  | 20  | 20  | 22  | 34  | 18  | 35  | 31  | 18  | 16  | 20  | 100   | 83    | 75    | 81  | 71  | 76  | 52  | 65    | 80    | 91    | 68    | 73  | 44  | 265   | 245   | 196   | 233   | 190   | 187   | 180   | 206   | 204   | 220   | 184   | 166   | 169   |
| 神奈川 | 19    | 29  | 20  | 14  | 34  | 22  | 19  | 33  | 26  | 35  | 25  | 13  | 15  | 69    | 78    | 72    | 56  | 59  | 64  | 65  | 48    | 55    | 61    | 57    | 47  | 48  | 261   | 216   | 194   | 175   | 160   | 153   | 138   | 161   | 154   | 166   | 178   | 122   | 114   |
| 新潟  | 2     | 3   | 2   | 3   | 4   | 5   | 5   | 8   | 3   | 3   | 5   | 1   | 3   | 15    | 12    | 12    | 9   | 14  | 9   | 13  | 23    | 23    | 8     | 7     | 9   | 15  | 69    | 57    | 54    | 43    | 34    | 52    | 36    | 47    | 35    | 33    | 37    | 25    | 27    |
| 富山  | 6     | -   | 4   | 1   | 1   | 2   | 2   | 3   | 2   | 2   | 3   | 0   | 1   | 14    | 8     | 5     | 6   | 6   | 11  | 8   | 2     | 6     | 3     | 4     | -   | 3   | 40    | 32    | 26    | 16    | 19    | 16    | 10    | 13    | 21    | 20    | 22    | 16    | 16    |
| 石川  | 2     | 4   | 2   | 4   | 5   | 4   | 2   | 2   | 1   | 1   | 2   | 2   | -   | 13    | 9     | 5     | 6   | 4   | 10  | 10  | 8     | 9     | 9     | 7     | 6   | 4   | 41    | 38    | 27    | 20    | 27    | 22    | 17    | 21    | 24    | 23    | 18    | 12    | 17    |
| 福井  | -     | 2   | 4   | 1   | 2   | 1   | 3   | -   | 2   | 3   | -   | 1   | 1   | 6     | 4     | 3     | 5   | 4   | 1   | 5   | 4     | 1     | 5     | 5     | 4   | 1   | 24    | 11    | 11    | 7     | 14    | 12    | 9     | 10    | 10    | 15    | 12    | 5     | 9     |
| 山梨  | 1     | -   | -   | 4   | 1   | 2   | -   | 1   | -   | 1   | -   | -   | -   | 2     | 8     | 2     | -   | 10  | 5   | 3   | 1     | 5     | 3     | 3     | -   | -   | 21    | 15    | 17    | 8     | 10    | 10    | 11    | 8     | 8     | 7     | 15    | 7     | 13    |
| 長野  | 10    | 12  | 5   | 5   | 4   | 5   | 6   | 2   | 3   | 4   | 4   | 3   | 3   | 14    | 23    | 24    | 16  | 11  | 12  | 21  | 16    | 14    | 13    | 16    | 8   | 10  | 101   | 70    | 57    | 62    | 41    | 45    | 44    | 47    | 47    | 38    | 46    | 39    | 33    |
| 岐阜  | 9     | 4   | 1   | 4   | 6   | 5   | 6   | 8   | 3   | 2   | 5   | 2   | 2   | 16    | 23    | 16    | 10  | 11  | 5   | 11  | 13    | 17    | 15    | 12    | 9   | 8   | 71    | 52    | 52    | 40    | 45    | 34    | 27    | 28    | 36    | 38    | 33    | 30    | 25    |
| 静岡  | 13    | 11  | 9   | 6   | 13  | 13  | 9   | 6   | 18  | 8   | 17  | 5   | 4   | 55    | 42    | 27    | 33  | 32  | 23  | 31  | 36    | 36    | 30    | 27    | 13  | 12  | 151   | 125   | 113   | 101   | 84    | 67    | 76    | 77    | 152   | 72    | 84    | 52    | 54    |
| 愛知  | 35    | 44  | 18  | 26  | 26  | 31  | 29  | 29  | 27  | 24  | 16  | 24  | 24  | 129   | 75    | 66    | 67  | 57  | 89  | 64  | 76    | 72    | 72    | 56    | 47  | 49  | 284   | 228   | 194   | 191   | 187   | 184   | 195   | 153   | 194   | 164   | 169   | 98    | 76    |
| 三重  | 3     | 10  | 7   | 5   | 3   | 4   | 4   | 10  | 7   | 10  | 6   | 3   | 8   | 30    | 25    | 20    | 9   | 17  | 14  | 13  | 13    | 23    | 14    | 15    | 7   | 5   | 89    | 49    | 65    | 57    | 47    | 54    | 45    | 54    | 35    | 52    | 38    | 33    | 14    |
| 滋賀  | 7     | 5   | 2   | 4   | 1   | 4   | 8   | 6   | 3   | 5   | 2   | 4   | 1   | 19    | 13    | 9     | 11  | 4   | 7   | 7   | 6     | 11    | 7     | 19    | 13  | 5   | 57    | 58    | 38    | 18    | 29    | 31    | 23    | 15    | 19    | 37    | 24    | 26    | 21    |
| 京都  | 16    | 7   | 9   | 11  | 6   | 12  | 15  | 15  | 7   | 17  | 13  | 9   | 5   | 31    | 28    | 23    | 19  | 14  | 24  | 17  | 30    | 20    | 21    | 31    | 17  | 5   | 97    | 58    | 56    | 76    | 71    | 62    | 45    | 62    | 48    | 62    | 50    | 36    | 26    |
| 大阪  | 49    | 40  | 29  | 37  | 29  | 26  | 44  | 26  | 38  | 46  | -   | 31  | 12  | 112   | 94    | 97    | 101 | 95  | 79  | 83  | 92    | 104   | 107   | 107   | 69  | 39  | 311   | 262   | 260   | 255   | 233   | 230   | 221   | 208   | 228   | 231   | 224   | 186   | 142   |
| 兵庫  | 21    | 21  | 9   | 14  | 18  | 11  | 11  | 15  | 17  | 17  | 13  | 6   | 7   | 67    | 53    | 48    | 38  | 44  | 38  | 43  | 41    | 35    | 45    | 46    | 30  | 15  | 173   | 143   | 103   | 130   | 119   | 112   | 100   | 105   | 112   | 95    | 89    | 87    | 69    |
| 奈良  | 5     | 4   | -   | 1   | 6   | 6   | 4   | 4   | 4   | 1   | 3   | 3   | 3   | 12    | 9     | 7     | 7   | 7   | 2   | 4   | 6     | 6     | 12    | 4     | 5   | 4   | 31    | 27    | 18    | 16    | 23    | 11    | 18    | 26    | 18    | 14    | 13    | 14    | 13    |
| 和歌山 | 7     | 3   | 6   | 8   | 4   | 3   | 6   | 4   | 9   | 7   | 4   | 7   | -   | 6     | 14    | 14    | 15  | 9   | 9   | 11  | 9     | 8     | 10    | 14    | 11  | 6   | 53    | 32    | 41    | 38    | 28    | 28    | 17    | 17    | 21    | 32    | 22    | 26    | 22    |
| 鳥取  | 2     | 1   | 1   | 1   | 1   | -   | 1   | 3   | -   | 2   | 2   | -   | 4   | 11    | 16    | 9     | 7   | 4   | 13  | 5   | 12    | 5     | 8     | 9     | 3   | 5   | 29    | 36    | 26    | 25    | 23    | 11    | 15    | 16    | 15    | 17    | 20    | 14    | 10    |
| 島根  | 2     | 2   | 4   | 2   | -   | -   | 2   | 3   | 6   | -   | -   | -   | 3   | 10    | 10    | 3     | 1   | 4   | 5   | 1   | 12    | 9     | 4     | 3     | 3   | 2   | 31    | 17    | 15    | 12    | 12    | 10    | 13    | 10    | 11    | 5     | 10    | 12    | 2     |
| 岡山  | 16    | 7   | 5   | 2   | 11  | 6   | 8   | 12  | 7   | 13  | 6   | 9   | 7   | 33    | 25    | 18    | 18  | 29  | 14  | 22  | 21    | 22    | 28    | 25    | 19  | 13  | 102   | 86    | 48    | 57    | 49    | 48    | 41    | 40    | 43    | 39    | 50    | 35    | 31    |
| 広島  | 17    | 16  | 10  | 15  | 10  | 11  | 18  | 23  | 14  | 7   | 16  | 13  | 11  | 24    | 36    | 36    | 30  | 33  | 25  | 32  | 43    | 41    | 30    | 33    | 21  | 28  | 144   | 94    | 98    | 86    | 73    | 98    | 66    | 90    | 94    | 84    | 84    | 70    | 48    |
| 山口  | 6     | 4   | 2   | 2   | 6   | 9   | 5   | 7   | 6   | 1   | 2   | 3   | 4   | 19    | 10    | 9     | 6   | 16  | 15  | 16  | 6     | 14    | 15    | 18    | 10  | 12  | 55    | 46    | 39    | 32    | 28    | 43    | 38    | 36    | 41    | 35    | 41    | 28    | 23    |
| 徳島  | 6     | 3   | 1   | -   | 2   | 2   | 2   | 4   | 1   | 5   | -   | 1   | 4   | 11    | 10    | 5     | 7   | 8   | 9   | 8   | 10    | 5     | 5     | 5     | 7   | 1   | 38    | 36    | 17    | 17    | 17    | 16    | 11    | 25    | 21    | 16    | 16    | 10    | 10    |
| 香川  | 5     | 5   | 2   | 4   | 3   | 5   | 6   | 5   | 5   | 4   | 7   | 3   | 3   | 20    | 20    | 9     | 7   | 6   | 4   | 6   | 8     | 10    | 13    | 8     | 5   | 7   | 57    | 45    | 45    | 41    | 33    | 34    | 22    | 19    | 24    | 17    | 22    | 24    | 21    |
| 愛媛  | 4     | 8   | 7   | 7   | 3   | 7   | 3   | 3   | 9   | 6   | 5   | 4   | 7   | 27    | 22    | 24    | 23  | 18  | 18  | 16  | 14    | 18    | 17    | 19    | 11  | 10  | 65    | 70    | 45    | 48    | 54    | 38    | 41    | 52    | 37    | 42    | 50    | 32    | 25    |
| 高知  | 6     | 4   | 6   | 5   | 3   | 1   | 2   | 7   | 4   | 4   | 7   | 3   | 3   | 26    | 13    | 11    | 14  | 6   | 17  | 12  | 9     | 8     | 11    | 7     | 9   | 6   | 43    | 47    | 26    | 26    | 25    | 25    | 17    | 22    | 19    | 12    | 24    | 18    | 14    |
| 福岡  | 33    | 31  | 14  | 26  | 30  | 34  | 25  | 33  | 40  | 36  | 28  | 42  | 20  | 99    | 93    | 61    | 60  | 73  | 73  | 68  | 75    | 58    | 63    | 78    | 72  | 55  | 297   | 242   | 197   | 213   | 179   | 194   | 172   | 169   | 178   | 179   | 180   | 169   | 128   |
| 佐賀  | 4     | 3   | -   | 1   | -   | 2   | 2   | 4   | 1   | 4   | 2   | 2   | 3   | 15    | 19    | 8     | 7   | 11  | 3   | 5   | 6     | 12    | 11    | 10    | 5   | 7   | 46    | 39    | 34    | 37    | 25    | 29    | 25    | 24    | 19    | 22    | 19    | 28    | 23    |
| 長崎  | 4     | 3   | 1   | 2   | 1   | 1   | 3   | 1   | 5   | 3   | 3   | 0   | 1   | 19    | 9     | 9     | 20  | 8   | 8   | 10  | 17    | 7     | 11    | 18    | 13  | 3   | 62</  |       |       |       |       |       |       |       |       |       |       |       |       |

表 5-5. 人工妊娠中絶件数:17 歳-19 歳

|     | 17歳   |       |       |       |       |       |       |       |       |       |       |       | 18歳   |        |       |       |       |       |       |       |       |       |       |       | 19歳   |       |        |        |        |        |       |       |       |       |       |       |       |       |       |
|-----|-------|-------|-------|-------|-------|-------|-------|-------|-------|-------|-------|-------|-------|--------|-------|-------|-------|-------|-------|-------|-------|-------|-------|-------|-------|-------|--------|--------|--------|--------|-------|-------|-------|-------|-------|-------|-------|-------|-------|
|     | H15   | H16   | H17   | H18   | H19   | H20   | H21   | H22   | H23   | H24   | H25   | H26   | H27   | H15    | H16   | H17   | H18   | H19   | H20   | H21   | H22   | H23   | H24   | H25   | H26   | H27   | H15    | H16    | H17    | H18    | H19   | H20   | H21   | H22   | H23   | H24   | H25   | H26   | H27   |
| 全国  | 7,915 | 6,447 | 5,607 | 4,911 | 4,392 | 4,247 | 3,957 | 3,815 | 4,099 | 4,038 | 3,817 | 3,283 | 2,884 | 11,087 | 9,747 | 8,236 | 7,191 | 6,245 | 6,071 | 5,587 | 5,190 | 5,264 | 5,344 | 4,807 | 4,679 | 4,181 | 14,647 | 12,946 | 11,635 | 10,859 | 9,218 | 8,425 | 7,824 | 7,291 | 7,257 | 7,100 | 6,764 | 6,620 | 6,300 |
| 北海道 | 497   | 374   | 348   | 294   | 230   | 199   | 218   | 214   | 209   | 204   | 179   | 158   | 135   | 768    | 642   | 570   | 438   | 370   | 402   | 320   | 296   | 295   | 290   | 271   | 249   | 224   | 1,042  | 940    | 734    | 654    | 559   | 493   | 448   | 431   | 442   | 407   | 409   | 407   | 375   |
| 青森  | 111   | 101   | 84    | 56    | 59    | 61    | 50    | 49    | 44    | 51    | 54    | 36    | 32    | 163    | 149   | 122   | 82    | 81    | 55    | 82    | 60    | 71    | 60    | 69    | 60    | 54    | 171    | 161    | 161    | 192    | 113   | 99    | 94    | 84    | 85    | 100   | 80    | 60    | 74    |
| 岩手  | 106   | 88    | 59    | 51    | 54    | 45    | 45    | 29    | 24    | 36    | 36    | 20    | 17    | 155    | 126   | 108   | 86    | 66    | 48    | 63    | 59    | 44    | 42    | 38    | 44    | 34    | 213    | 187    | 169    | 145    | 119   | 114   | 85    | 70    | 65    | 66    | 62    | 67    | 42    |
| 宮城  | 236   | 149   | 124   | 115   | 93    | 85    | 78    | 62    | 70    | 73    | 84    | 57    | 41    | 300    | 195   | 189   | 152   | 131   | 117   | 113   | 97    | 116   | 109   | 111   | 100   | 82    | 449    | 321    | 297    | 290    | 233   | 177   | 206   | 160   | 172   | 148   | 162   | 141   | 159   |
| 秋田  | 97    | 52    | 39    | 41    | 26    | 26    | 23    | 25    | 18    | 14    | 16    | 17    | 15    | 127    | 106   | 93    | 66    | 46    | 60    | 47    | 22    | 37    | 28    | 36    | 32    | 19    | 171    | 134    | 135    | 113    | 66    | 62    | 95    | 55    | 51    | 50    | 50    | 36    | 33    |
| 山形  | 74    | 64    | 49    | 37    | 24    | 24    | 19    | 32    | 33    | 25    | 30    | 19    | 17    | 134    | 112   | 75    | 61    | 48    | 53    | 41    | 32    | 30    | 44    | 30    | 31    | 22    | 151    | 138    | 122    | 92     | 68    | 53    | 67    | 60    | 44    | 48    | 40    | 47    | 40    |
| 福島  | 294   | 260   | 151   | 96    | 82    | 76    | 84    | 58    | 76    | 64    | 61    | 70    | 47    | 417    | 406   | 241   | 171   | 137   | 137   | 113   | 102   | 86    | 134   | 97    | 77    | 62    | 314    | 290    | 280    | 251    | 214   | 180   | 172   | 153   | 143   | 150   | 134   | 97    | 102   |
| 茨城  | 126   | 132   | 99    | 91    | 85    | 66    | 59    | 60    | 82    | 72    | 71    | 61    | 47    | 216    | 172   | 142   | 128   | 112   | 100   | 87    | 83    | 91    | 95    | 92    | 64    | 93    | 355    | 201    | 194    | 176    | 135   | 124   | 164   | 106   | 122   | 98    | 95    | 103   | 119   |
| 栃木  | 147   | 105   | 94    | 90    | 66    | 69    | 70    | 61    | 67    | 58    | 64    | 42    | 41    | 225    | 161   | 126   | 138   | 117   | 103   | 114   | 87    | 72    | 83    | 77    | 65    | 67    | 248    | 242    | 204    | 162    | 146   | 159   | 124   | 123   | 110   | 110   | 107   | 92    | 97    |
| 群馬  | 101   | 73    | 95    | 77    | 61    | 73    | 71    | 76    | 103   | 113   | 92    | 91    | 67    | 147    | 143   | 117   | 113   | 98    | 74    | 74    | 77    | 85    | 73    | 58    | 62    | 44    | 205    | 205    | 171    | 168    | 140   | 109   | 106   | 108   | 116   | 122   | 95    | 91    | 77    |
| 埼玉  | 418   | 261   | 250   | 245   | 207   | 220   | 126   | 195   | 188   | 183   | 147   | 121   | 106   | 494    | 436   | 401   | 351   | 270   | 310   | 178   | 269   | 227   | 240   | 196   | 182   | 161   | 734    | 631    | 540    | 540    | 399   | 447   | 267   | 357   | 300   | 306   | 265   | 271   | 257   |
| 千葉  | 263   | 209   | 208   | 186   | 160   | 130   | 157   | 151   | 156   | 140   | 135   | 121   | 104   | 339    | 308   | 273   | 227   | 227   | 157   | 169   | 203   | 195   | 197   | 140   | 282   | 123   | 403    | 389    | 321    | 368    | 264   | 258   | 255   | 255   | 242   | 189   | 189   | 289   | 198   |
| 東京  | 467   | 374   | 339   | 313   | 322   | 295   | 310   | 258   | 347   | 336   | 338   | 282   | 289   | 725    | 644   | 561   | 557   | 521   | 516   | 441   | 468   | 456   | 525   | 445   | 467   | 498   | 1,123  | 1,084  | 993    | 946    | 871   | 884   | 796   | 789   | 806   | 836   | 806   | 863   | 875   |
| 神奈川 | 402   | 396   | 302   | 292   | 257   | 262   | 268   | 214   | 211   | 244   | 226   | 206   | 162   | 559    | 477   | 472   | 385   | 328   | 340   | 352   | 298   | 322   | 364   | 321   | 253   | 283   | 810    | 644    | 589    | 533    | 490   | 430   | 468   | 387   | 335   | 462   | 359   | 374   | 314   |
| 新潟  | 164   | 103   | 107   | 91    | 72    | 69    | 71    | 59    | 64    | 56    | 49    | 58    | 42    | 233    | 178   | 134   | 124   | 115   | 107   | 94    | 72    | 74    | 87    | 72    | 58    | 63    | 278    | 234    | 212    | 204    | 144   | 150   | 122   | 109   | 122   | 111   | 111   | 84    | 86    |
| 富山  | 82    | 45    | 52    | 36    | 40    | 31    | 24    | 33    | 20    | 26    | 17    | 22    | 17    | 74     | 69    | 64    | 53    | 35    | 41    | 39    | 35    | 40    | 25    | 28    | 26    | 25    | 77     | 89     | 81     | 68     | 57    | 57    | 60    | 53    | 38    | 56    | 36    | 28    | 39    |
| 石川  | 69    | 52    | 46    | 44    | 29    | 31    | 29    | 23    | 28    | 33    | 30    | 21    | 24    | 113    | 80    | 86    | 66    | 66    | 62    | 79    | 46    | 35    | 40    | 56    | 42    | 31    | 150    | 106    | 96     | 90     | 92    | 79    | 66    | 67    | 79    | 65    | 63    | 54    | 50    |
| 福井  | 47    | 36    | 18    | 19    | 25    | 20    | 24    | 11    | 20    | 17    | 27    | 14    | 16    | 49     | 50    | 35    | 44    | 31    | 34    | 28    | 28    | 28    | 32    | 23    | 24    | 18    | 73     | 67     | 69     | 51     | 52    | 42    | 38    | 38    | 30    | 39    | 39    | 39    | 24    |
| 山梨  | 28    | 28    | 27    | 16    | 22    | 17    | 24    | 11    | 20    | 9     | 8     | 13    | 11    | 34     | 27    | 36    | 27    | 21    | 30    | 31    | 14    | 20    | 28    | 18    | 15    | 15    | 59     | 57     | 48     | 42     | 59    | 43    | 45    | 35    | 31    | 39    | 21    | 39    | 25    |
| 長野  | 152   | 131   | 128   | 115   | 82    | 75    | 85    | 58    | 82    | 77    | 71    | 74    | 55    | 214    | 190   | 162   | 138   | 122   | 106   | 108   | 98    | 74    | 88    | 80    | 83    | 70    | 237    | 196    | 208    | 188    | 125   | 138   | 110   | 103   | 141   | 99    | 102   | 94    | 79    |
| 岐阜  | 100   | 92    | 92    | 68    | 52    | 49    | 38    | 47    | 47    | 56    | 49    | 44    | 40    | 175    | 131   | 111   | 103   | 78    | 85    | 77    | 68    | 61    | 67    | 49    | 56    | 58    | 217    | 167    | 161    | 139    | 110   | 124   | 96    | 108   | 98    | 90    | 89    | 77    | 73    |
| 静岡  | 233   | 179   | 168   | 170   | 132   | 119   | 119   | 94    | 185   | 113   | 110   | 75    | 79    | 294    | 271   | 221   | 201   | 176   | 145   | 161   | 159   | 259   | 149   | 144   | 112   | 132   | 329    | 327    | 294    | 391    | 230   | 211   | 206   | 185   | 279   | 171   | 203   | 171   | 162   |
| 愛知  | 447   | 389   | 317   | 299   | 265   | 261   | 251   | 254   | 246   | 242   | 227   | 191   | 186   | 557    | 498   | 429   | 393   | 318   | 354   | 328   | 256   | 285   | 269   | 265   | 246   | 226   | 632    | 509    | 488    | 490    | 479   | 399   | 381   | 427   | 358   | 349   | 316   | 315   | 361   |
| 三重  | 118   | 117   | 94    | 82    | 80    | 92    | 72    | 63    | 58    | 65    | 52    | 37    | 46    | 168    | 175   | 134   | 117   | 122   | 114   | 75    | 99    | 75    | 79    | 62    | 70    | 52    | 227    | 223    | 200    | 156    | 135   | 135   | 142   | 104   | 83    | 93    | 87    | 67    | 83    |
| 滋賀  | 81    | 84    | 60    | 46    | 37    | 50    | 36    | 27    | 26    | 42    | 38    | 33    | 28    | 150    | 91    | 72    | 87    | 54    | 59    | 61    | 51    | 50    | 61    | 43    | 31    | 38    | 145    | 116    | 94     | 95     | 94    | 80    | 86    | 66    | 65    | 77    | 65    | 62    | 54    |
| 京都  | 140   | 113   | 104   | 81    | 84    | 91    | 75    | 62    | 77    | 91    | 92    | 63    | 44    | 199    | 166   | 151   | 129   | 118   | 120   | 134   | 95    | 106   | 107   | 104   | 93    | 56    | 293    | 277    | 249    | 231    | 187   | 165   | 174   | 160   | 158   | 155   | 153   | 167   | 128   |
| 大阪  | 475   | 420   | 400   | 356   | 352   | 320   | 280   | 304   | 343   | 345   | 299   | 278   | 218   | 642    | 549   | 546   | 553   | 444   | 450   | 403   | 383   | 382   | 414   | 406   | 387   | 353   | 898    | 808    | 728    | 704    | 724   | 630   | 594   | 553   | 531   | 565   | 568   | 525   | 510   |
| 兵庫  | 258   | 225   | 212   | 178   | 187   | 171   | 140   | 146   | 131   | 166   | 157   | 110   | 102   | 373    | 344   | 272   | 252   | 235   | 214   | 187   | 203   | 157   | 192   | 167   | 148   | 120   | 503    | 444    | 392    | 332    | 277   | 270   | 259   | 239   | 221   | 200   | 237   | 190   | 175   |
| 奈良  | 49    | 33    | 40    | 24    | 27    | 25    | 25    | 35    | 23    | 19    | 15    | 18    | 28    | 50     | 58    | 42    | 25    | 39    | 25    | 31    | 40    | 42    | 23    | 31    | 20    | 29    | 98     | 55     | 64     | 60     | 54    | 52    | 37    | 48    | 40    | 35    | 46    | 39    | 31    |
| 和歌山 | 54    | 59    | 47    | 52    | 38    | 37    | 27    | 37    | 37    | 36    | 35    | 36    | 35    | 83     | 74    | 66    | 57    | 59    | 39    | 39    | 36    | 39    | 46    | 41    | 50    | 45    | 93     | 86     | 82     | 79     | 79    | 68    | 51    | 52    | 44    | 54    | 37    | 49    | 43    |
| 鳥取  | 70    | 58    | 47    | 38    | 36    | 23    | 21    | 21    | 34    | 33    | 14    | 16    | 13    | 108    | 86    | 49    | 55    | 40    | 44    | 38    | 24    | 38    | 35    | 27    | 27    | 31    | 142    | 107    | 96     | 68     | 59    | 53    | 48    | 30    | 46    | 44    | 35    | 37    | 28    |
| 島根  | 36    | 44    | 34    | 23    | 19    | 26    | 25    | 29    | 27    | 24    | 17    | 18    | 15    | 57     | 40    | 43    | 32    | 28    | 28    | 23    | 22    | 28    | 21    | 17    | 10    | 26    | 87     | 64     | 53     | 36     | 52    | 34    | 36    | 34    | 123   | 27    | 21    | 26    | 24    |
| 岡山  | 138   | 129   | 75    | 80    | 79    | 81    | 67    | 59    | 55    | 60    | 68    | 67    | 62    | 212    | 199   | 142   | 124   | 106   | 106   | 104   | 81    | 82    | 59    | 79    | 86    | 70    | 255    | 264    | 192    | 208    | 187   | 167   | 144   | 118   | 105   | 94    | 117   | 101   | 102   |
| 広島  | 221   | 175   | 162   | 141   | 116   | 130   | 124   | 130   | 126   | 121   | 104   | 88    | 85    | 279    | 275   | 241   | 194   | 174   | 154   | 164   | 156   | 157   | 149   | 128   | 130   | 116   | 343    | 341    | 349    | 269    | 270   | 230   | 225   | 199   | 214   | 195   | 200   | 170   | 179   |
| 山口  | 79    | 89    | 62    | 53    | 48    | 49    | 37    | 47    | 42    | 53    | 62    | 34    | 37    | 141    | 145   | 90    | 104   | 90    | 67    | 66    | 63    | 69    | 76    | 62    | 61    | 51    | 207    | 152    | 148    | 123    | 100   | 96    | 93    | 74    | 88    | 82    | 95    | 85    | 82    |
| 徳島  | 48    | 38    | 34    | 28    | 24    | 25    | 29    | 19    | 20    | 17    | 20    | 14    | 8     | 55     | 54    | 43    | 43    | 48    | 29    | 21    | 27    | 21    | 31    | 22    | 21    | 16    | 87     | 86     | 62     | 50     | 50    | 45    | 38    | 39    | 28    | 23    | 31    | 30    | 22    |
| 香川  | 88    | 58    | 61    | 44    | 44    | 43    | 46    | 27    | 40    | 41    | 46    | 37    | 22    | 92     | 84    | 77    | 55    | 57    | 53    | 44    | 45    | 40    | 55    | 31    | 38    | 40    | 132    | 114    | 100    | 98     | 91    | 59    | 58    | 54    | 62    | 62    | 60    | 57    | 51    |
| 愛媛  | 127   | 98    | 90    | 71    | 70    | 79    | 56    | 70    | 55    | 30    | 55    | 51    | 38    | 168    | 1     |       |       |       |       |       |       |       |       |       |       |       |        |        |        |        |       |       |       |       |       |       |       |       |       |

表 5-6. 人工妊娠中絶件数:20 歳未満

|     | 平成3年   | 平成4年   | 平成5年   | 平成6年   | 平成7年   | 平成8年   | 平成9年   | 平成10年  | 平成11年  | 平成12年  | 平成13年  | 平成14年<br>(1-3月) | 平成14年度 | 平成15年度 | 平成16年度 | 平成17年度 | 平成18年度 | 平成19年度 | 平成20年度 | 平成21年度 | 平成22年度 | 平成23年度 | 平成24年度 | 平成25年度 | 平成26年度 | 平成27年度 |
|-----|--------|--------|--------|--------|--------|--------|--------|--------|--------|--------|--------|-----------------|--------|--------|--------|--------|--------|--------|--------|--------|--------|--------|--------|--------|--------|--------|
|     | 1991年  | 1992年  | 1993年  | 1994年  | 1995年  | 1996年  | 1997年  | 1998年  | 1999年  | 2000年  | 2001年  | 2002年           | 2002年度 | 2003年度 | 2004年度 | 2005年度 | 2006年度 | 2007年度 | 2008年度 | 2009年度 | 2010年度 | 2011年度 | 2012年度 | 2013年度 | 2014年度 | 2015年度 |
| 全国  | 33,286 | 31,969 | 29,776 | 27,838 | 26,117 | 28,256 | 30,984 | 34,752 | 39,678 | 44,477 | 46,511 | 12,505          | 44,987 | 40,475 | 34,745 | 30,119 | 27,367 | 23,985 | 22,837 | 21,192 | 20,357 | 20,903 | 20,659 | 19,359 | 17,854 | 16,113 |
| 北海道 | 3,160  | 2,967  | 2,701  | 2,353  | 2,230  | 2,363  | 2,369  | 2,794  | 3,120  | 3,373  | 3,527  | 869             | 3,231  | 2,757  | 2,326  | 1,928  | 1,580  | 1,375  | 1,321  | 1,190  | 1,133  | 1,179  | 1,100  | 1,056  | 970    | 853    |
| 青森  | 288    | 315    | 343    | 329    | 314    | 467    | 479    | 583    | 671    | 691    | 739    | 196             | 599    | 533    | 495    | 432    | 386    | 306    | 267    | 268    | 248    | 247    | 264    | 252    | 213    | 200    |
| 岩手  | 379    | 421    | 422    | 436    | 450    | 465    | 502    | 587    | 624    | 712    | 739    | 230             | 664    | 560    | 456    | 385    | 318    | 266    | 237    | 229    | 198    | 160    | 166    | 165    | 150    | 112    |
| 宮城  | 886    | 801    | 708    | 735    | 731    | 850    | 871    | 1,053  | 1,173  | 1,315  | 1,294  | 319             | 1,228  | 1,151  | 764    | 701    | 642    | 536    | 452    | 463    | 382    | 444    | 411    | 417    | 354    | 331    |
| 秋田  | 519    | 462    | 447    | 400    | 369    | 369    | 376    | 438    | 568    | 568    | 581    | 160             | 575    | 448    | 324    | 294    | 248    | 164    | 159    | 185    | 120    | 128    | 111    | 116    | 97     | 79     |
| 山形  | 425    | 437    | 401    | 336    | 383    | 404    | 429    | 536    | 575    | 614    | 602    | 166             | 545    | 402    | 346    | 276    | 206    | 167    | 145    | 146    | 150    | 134    | 139    | 121    | 114    | 91     |
| 福島  | 773    | 770    | 683    | 690    | 680    | 770    | 861    | 920    | 1,110  | 1,190  | 1,262  | 372             | 1,335  | 1,172  | 1,078  | 765    | 601    | 488    | 465    | 440    | 358    | 378    | 434    | 352    | 299    | 261    |
| 茨城  | 392    | 428    | 359    | 321    | 353    | 379    | 399    | 541    | 626    | 779    | 807    | 252             | 899    | 821    | 603    | 528    | 455    | 398    | 348    | 368    | 304    | 355    | 318    | 341    | 284    | 317    |
| 栃木  | 568    | 552    | 524    | 511    | 515    | 633    | 740    | 828    | 960    | 1,079  | 1,047  | 281             | 951    | 752    | 587    | 515    | 461    | 395    | 389    | 370    | 315    | 305    | 320    | 306    | 242    | 245    |
| 群馬  | 434    | 425    | 437    | 420    | 417    | 481    | 510    | 590    | 659    | 729    | 745    | 186             | 671    | 539    | 498    | 457    | 418    | 347    | 311    | 317    | 320    | 365    | 352    | 308    | 286    | 224    |
| 埼玉  | 1,410  | 1,364  | 1,292  | 1,176  | 838    | 1,116  | 1,209  | 1,316  | 1,629  | 1,859  | 1,689  | 531             | 1,999  | 2,021  | 1,622  | 1,418  | 1,381  | 1,061  | 1,189  | 698    | 1,042  | 908    | 903    | 776    | 714    | 647    |
| 千葉  | 908    | 890    | 814    | 779    | 738    | 863    | 967    | 1,085  | 1,301  | 1,383  | 1,492  | 398             | 1,379  | 1,228  | 1,097  | 970    | 929    | 791    | 674    | 735    | 750    | 751    | 671    | 610    | 791    | 525    |
| 東京  | 2,300  | 2,161  | 1,918  | 1,708  | 1,685  | 1,780  | 2,048  | 2,278  | 2,573  | 2,912  | 2,953  | 772             | 2,915  | 2,702  | 2,455  | 2,194  | 2,150  | 1,995  | 1,980  | 1,813  | 1,804  | 1,928  | 2,039  | 1,859  | 1,867  | 1,895  |
| 神奈川 | 1,850  | 1,763  | 1,622  | 1,465  | 1,510  | 1,426  | 1,677  | 1,885  | 2,130  | 2,242  | 2,344  | 615             | 2,244  | 2,120  | 1,840  | 1,649  | 1,455  | 1,328  | 1,271  | 1,310  | 1,141  | 1,103  | 1,332  | 1,166  | 1,015  | 936    |
| 新潟  | 628    | 681    | 694    | 585    | 549    | 599    | 711    | 724    | 815    | 911    | 947    | 259             | 911    | 761    | 587    | 521    | 474    | 383    | 392    | 341    | 318    | 321    | 298    | 281    | 235    | 236    |
| 富山  | 172    | 204    | 161    | 181    | 165    | 191    | 243    | 251    | 257    | 275    | 316    | 77              | 299    | 293    | 243    | 232    | 180    | 158    | 143    | 139    | 127    | 132    | 110    | 92     | 101    |        |
| 石川  | 421    | 310    | 283    | 270    | 217    | 263    | 250    | 285    | 352    | 398    | 453    | 113             | 439    | 388    | 289    | 262    | 230    | 223    | 208    | 203    | 167    | 176    | 171    | 176    | 137    | 126    |
| 福井  | 119    | 143    | 114    | 121    | 126    | 133    | 138    | 156    | 177    | 226    | 210    | 71              | 227    | 199    | 170    | 140    | 127    | 128    | 110    | 107    | 91     | 91     | 111    | 106    | 87     | 69     |
| 山梨  | 104    | 79     | 65     | 121    | 71     | 85     | 111    | 121    | 163    | 135    | 175    | 44              | 155    | 145    | 135    | 130    | 97     | 123    | 107    | 114    | 70     | 84     | 87     | 65     | 74     | 64     |
| 長野  | 414    | 439    | 387    | 367    | 384    | 390    | 471    | 513    | 663    | 751    | 864    | 198             | 809    | 728    | 622    | 584    | 524    | 385    | 381    | 374    | 324    | 361    | 319    | 319    | 301    | 250    |
| 岐阜  | 513    | 453    | 459    | 399    | 319    | 389    | 438    | 516    | 698    | 671    | 703    | 156             | 628    | 588    | 469    | 433    | 364    | 302    | 302    | 255    | 272    | 262    | 268    | 237    | 218    | 206    |
| 静岡  | 765    | 778    | 785    | 685    | 645    | 689    | 735    | 862    | 964    | 1,257  | 1,350  | 325             | 1,315  | 1,075  | 955    | 832    | 902    | 667    | 578    | 602    | 557    | 929    | 543    | 585    | 428    | 443    |
| 愛知  | 2,111  | 2,125  | 1,856  | 1,688  | 1,500  | 1,575  | 1,825  | 1,916  | 2,077  | 2,353  | 2,459  | 653             | 2,236  | 2,084  | 1,743  | 1,512  | 1,466  | 1,332  | 1,318  | 1,248  | 1,195  | 1,182  | 1,120  | 1,049  | 921    | 922    |
| 三重  | 516    | 488    | 452    | 400    | 403    | 410    | 453    | 490    | 595    | 711    | 709    | 215             | 818    | 635    | 599    | 520    | 426    | 404    | 413    | 351    | 343    | 281    | 313    | 260    | 217    | 208    |
| 滋賀  | 329    | 331    | 325    | 318    | 311    | 335    | 362    | 412    | 410    | 484    | 519    | 120             | 500    | 459    | 367    | 275    | 261    | 219    | 231    | 221    | 181    | 174    | 229    | 191    | 169    | 147    |
| 京都  | 717    | 628    | 610    | 527    | 484    | 531    | 573    | 668    | 734    | 855    | 872    | 230             | 858    | 776    | 649    | 592    | 547    | 480    | 474    | 460    | 424    | 416    | 453    | 443    | 385    | 264    |
| 大阪  | 2,145  | 1,872  | 1,687  | 1,493  | 1,369  | 1,567  | 1,601  | 1,824  | 2,080  | 2,251  | 2,541  | 717             | 2,487  | 2,487  | 2,173  | 2,060  | 2,006  | 1,877  | 1,735  | 1,625  | 1,566  | 1,626  | 1,708  | 1,604  | 1,476  | 1,274  |
| 兵庫  | 1,241  | 1,222  | 1,128  | 1,140  | 1,015  | 1,045  | 1,082  | 1,191  | 1,304  | 1,544  | 1,503  | 459             | 1,509  | 1,395  | 1,230  | 1,036  | 944    | 880    | 816    | 740    | 749    | 673    | 715    | 709    | 571    | 488    |
| 奈良  | 154    | 121    | 131    | 124    | 113    | 118    | 121    | 148    | 160    | 214    | 243    | 59              | 277    | 245    | 186    | 171    | 133    | 156    | 121    | 119    | 159    | 133    | 104    | 112    | 99     | 108    |
| 和歌山 | 205    | 217    | 189    | 180    | 157    | 149    | 192    | 218    | 268    | 324    | 384    | 91              | 362    | 296    | 268    | 256    | 249    | 217    | 184    | 151    | 155    | 158    | 185    | 153    | 179    | 151    |
| 鳥取  | 171    | 186    | 161    | 183    | 157    | 189    | 205    | 192    | 320    | 335    | 387    | 120             | 405    | 362    | 304    | 228    | 194    | 163    | 144    | 128    | 106    | 138    | 139    | 107    | 97     | 91     |
| 島根  | 177    | 184    | 135    | 147    | 126    | 140    | 131    | 164    | 165    | 174    | 213    | 52              | 233    | 223    | 177    | 152    | 106    | 115    | 103    | 100    | 110    | 204    | 81     | 68     | 69     | 72     |
| 岡山  | 835    | 719    | 774    | 659    | 629    | 668    | 706    | 695    | 794    | 900    | 980    | 264             | 943    | 756    | 710    | 480    | 489    | 461    | 422    | 386    | 331    | 314    | 293    | 345    | 317    | 285    |
| 広島  | 946    | 873    | 868    | 776    | 700    | 709    | 907    | 1,022  | 1,063  | 1,145  | 1,194  | 308             | 1,119  | 1,028  | 937    | 896    | 735    | 676    | 648    | 629    | 641    | 646    | 586    | 565    | 492    | 467    |
| 山口  | 359    | 368    | 333    | 284    | 258    | 288    | 291    | 308    | 410    | 472    | 523    | 130             | 551    | 507    | 446    | 350    | 320    | 288    | 279    | 255    | 233    | 260    | 262    | 280    | 221    | 209    |
| 徳島  | 139    | 131    | 169    | 151    | 149    | 159    | 220    | 216    | 216    | 250    | 234    | 74              | 248    | 245    | 227    | 162    | 145    | 149    | 126    | 109    | 124    | 96     | 97     | 94     | 83     | 61     |
| 香川  | 429    | 408    | 363    | 339    | 320    | 287    | 317    | 386    | 427    | 421    | 474    | 136             | 437    | 394    | 326    | 294    | 249    | 234    | 198    | 182    | 158    | 181    | 192    | 174    | 164    | 144    |
| 愛媛  | 447    | 482    | 430    | 458    | 340    | 362    | 410    | 468    | 547    | 610    | 634    | 176             | 635    | 578    | 510    | 440    | 403    | 376    | 330    | 318    | 310    | 305    | 253    | 269    | 222    | 223    |
| 高知  | 325    | 325    | 369    | 338    | 355    | 349    | 342    | 347    | 377    | 446    | 490    | 121             | 423    | 374    | 350    | 303    | 214    | 171    | 172    | 172    | 174    | 170    | 157    | 137    | 118    | 120    |
| 福岡  | 1,849  | 1,690  | 1,560  | 1,594  | 1,486  | 1,674  | 1,839  | 2,016  | 2,322  | 2,731  | 3,023  | 782             | 2,835  | 2,544  | 2,310  | 1,962  | 1,766  | 1,558  | 1,493  | 1,375  | 1,338  | 1,346  | 1,368  | 1,281  | 1,325  | 1,082  |
| 佐賀  | 269    | 251    | 289    | 276    | 281    | 282    | 309    | 368    | 430    | 469    | 504    | 125             | 468    | 477    | 411    | 308    | 341    | 208    | 229    | 204    | 195    | 178    | 188    | 188    | 155    | 153    |
| 長崎  | 605    | 583    | 507    | 518    | 457    | 420    | 467    | 563    | 569    | 706    | 734    | 220             | 686    | 696    | 516    | 425    | 367    | 321    | 346    | 285    | 289    | 235    | 267    | 246    | 270    | 190    |
| 熊本  | 521    | 510    | 494    | 491    | 508    | 506    | 621    | 620    | 741    | 840    | 883    | 265             | 901    | 824    | 702    | 655    | 580    | 557    | 442    | 337    | 405    | 441    | 443    | 346    | 361    | 349    |
| 大分  | 492    | 467    | 415    | 416    | 383    | 427    | 421    | 584    | 613    | 711    | 718    | 203             | 591    | 499    | 434    | 358    | 297    | 255    | 270    | 269    | 214    | 201    | 232    | 198    | 199    | 191    |
| 宮崎  | 294    | 310    | 307    | 285    | 303    | 325    | 316    | 331</  |        |        |        |                 |        |        |        |        |        |        |        |        |        |        |        |        |        |        |

表 5-7. 人工妊娠中絶率(女性人口 1000 人対):20 歳未満

|     | 平成3年  | 平成4年  | 平成5年  | 平成6年  | 平成7年  | 平成8年  | 平成9年  | 平成10年 | 平成11年 | 平成12年 | 平成13年 | 平成14年 | 平成15年 | 平成16年 | 平成17年 | 平成18年 | 平成19年 | 平成20年 | 平成21年 | 平成22年 | 平成23年 | 平成24年 | 平成25年 | 平成26年 | 平成27年 |
|-----|-------|-------|-------|-------|-------|-------|-------|-------|-------|-------|-------|-------|-------|-------|-------|-------|-------|-------|-------|-------|-------|-------|-------|-------|-------|
|     | 1991年 | 1992年 | 1993年 | 1994年 | 1995年 | 1996年 | 1997年 | 1998年 | 1999年 | 2000年 | 2001年 | 2002年 | 2003年 | 2004年 | 2005年 | 2006年 | 2007年 | 2008年 | 2009年 | 2010年 | 2011年 | 2012年 | 2013年 | 2014年 | 2015年 |
| 全国  | 6.9   | 6.8   | 6.6   | 6.4   | 6.2   | 7.0   | 7.9   | 9.1   | 10.6  | 12.1  | 13.0  | 12.8  | 11.9  | 10.5  | 9.4   | 8.7   | 7.8   | 7.6   | 7.1   | 6.9   | 7.1   | 7.0   | 6.6   | 6.1   | 5.5   |
| 北海道 | 14.6  | 13.9  | 13.0  | 11.8  | 11.4  | 12.7  | 13.2  | 16.2  | 18.7  | 20.3  | 21.9  | 21.0  | 18.9  | 16.9  | 13.6  | 11.6  | 10.5  | 10.6  | 9.8   | 9.0   | 9.4   | 9.0   | 8.8   | 8.3   | 7.4   |
| 青森  | 5.2   | 5.6   | 6.4   | 6.1   | 6.0   | 9.3   | 9.8   | 12.1  | 14.3  | 15.3  | 16.4  | 13.6  | 12.7  | 11.6  | 10.7  | 8.7   | 8.1   | 8.4   | 7.5   | 7.5   | 8.0   | 7.6   | 6.7   | 6.7   | 6.7   |
| 岩手  | 7.4   | 8.1   | 8.0   | 8.4   | 9.5   | 10.1  | 10.9  | 13.0  | 14.2  | 17.0  | 18.0  | 16.6  | 14.4  | 12.3  | 10.8  | 9.1   | 7.8   | 7.4   | 7.4   | 6.3   | 5     | 5.4   | 5.5   | 5     | 4     |
| 宮城  | 10.3  | 9.4   | 8.4   | 9.0   | 8.6   | 10.3  | 10.9  | 13.5  | 15.2  | 16.8  | 17.5  | 17.3  | 16.9  | 11.8  | 10.6  | 10.2  | 8.9   | 7.8   | 8.3   | 6.5   | 7.9   | 7.5   | 7.6   | 6.6   | 6     |
| 秋田  | 13.1  | 11.6  | 11.5  | 10.3  | 9.3   | 9.9   | 10.2  | 12.2  | 16.2  | 19.3  | 18.2  | 18.0  | 14.9  | 11.2  | 11.0  | 9.2   | 6.3   | 6.6   | 8.0   | 5.2   | 5.3   | 4.6   | 5     | 4.4   | 3.9   |
| 山形  | 10.3  | 10.7  | 9.8   | 8.4   | 10.8  | 10.3  | 11.0  | 14.1  | 15.5  | 18.3  | 17.2  | 15.6  | 12.2  | 10.5  | 8.9   | 6.6   | 5.6   | 5.0   | 5.2   | 5.5   | 4.8   | 5.0   | 4.5   | 4.4   | 3.7   |
| 福島  | 10.2  | 10.0  | 8.9   | 9.1   | 9.6   | 10.8  | 12.1  | 13.1  | 16.1  | 18.6  | 19.4  | 20.5  | 18.6  | 17.7  | 13.6  | 10.5  | 8.7   | 8.6   | 8.1   | 8.0   | 7.6   | 8.7   | 7.2   | 6.2   | 6.1   |
| 茨城  | 3.4   | 3.8   | 3.3   | 3.0   | 3.1   | 3.8   | 4.0   | 5.6   | 6.6   | 8.4   | 9.1   | 10.5  | 10.1  | 8.0   | 6.8   | 6.0   | 5.4   | 4.8   | 5.3   | 4.4   | 5.1   | 4.5   | 4.9   | 4.1   | 4.7   |
| 栃木  | 7.5   | 7.4   | 7.2   | 7.2   | 7.5   | 9.6   | 11.4  | 12.9  | 15.2  | 17.4  | 17.5  | 16.1  | 13.2  | 10.7  | 9.9   | 8.9   | 7.7   | 7.8   | 7.6   | 6.9   | 6.5   | 6.8   | 6.7   | 5.3   | 5.5   |
| 群馬  | 5.6   | 5.6   | 6.0   | 6.1   | 6.6   | 7.5   | 8.2   | 9.8   | 11.4  | 11.8  | 13.3  | 12.2  | 10.4  | 10.2  | 9.1   | 8.5   | 7.2   | 6.8   | 7.0   | 6.8   | 7.6   | 7.2   | 6.3   | 6     | 4.8   |
| 埼玉  | 5.0   | 5.1   | 5.0   | 4.9   | 3.6   | 5.0   | 5.7   | 6.5   | 8.2   | 8.7   | 8.7   | 10.7  | 11.1  | 9.2   | 8.0   | 8.0   | 6.0   | 7.0   | 4.1   | 6.0   | 5.3   | 5.3   | 4.6   | 4.2   | 3.8   |
| 千葉  | 3.9   | 3.9   | 3.8   | 3.8   | 3.7   | 4.5   | 5.3   | 6.1   | 7.5   | 8.4   | 9.0   | 8.6   | 7.9   | 7.3   | 6.6   | 6.5   | 5.6   | 4.8   | 5.3   | 5.5   | 5.5   | 4.9   | 4.4   | 5.7   | 3.8   |
| 東京  | 5.3   | 5.3   | 5.0   | 4.7   | 4.7   | 5.4   | 6.4   | 7.2   | 8.0   | 9.2   | 9.7   | 9.6   | 8.5   | 7.5   | 7.9   | 8.0   | 7.4   | 7.1   | 6.3   | 6.7   | 7.4   | 7.9   | 7.1   | 7     | 6.8   |
| 神奈川 | 5.9   | 5.9   | 5.8   | 5.6   | 5.7   | 7.0   | 8.1   | 9.3   | 9.4   | 10.5  | 10.2  | 9.6   | 8.4   | 8.1   | 7.3   | 6.7   | 6.4   | 6.5   | 5.6   | 5.5   | 6.7   | 5.7   | 5     | 4.5   | 4.5   |
| 新潟  | 7.1   | 7.7   | 8.0   | 6.8   | 7.3   | 7.6   | 9.1   | 9.5   | 10.9  | 13.1  | 13.3  | 13.4  | 11.7  | 9.6   | 8.4   | 7.9   | 6.6   | 7.1   | 6.4   | 5.8   | 5.7   | 5.3   | 5     | 4.4   | 4.5   |
| 富山  | 3.9   | 4.7   | 3.9   | 4.6   | 5.0   | 5.5   | 7.1   | 7.6   | 8.0   | 8.6   | 10.5  | 10.0  | 10.5  | 9.3   | 9.3   | 7.2   | 6.6   | 6.9   | 6.5   | 6.0   | 5.3   | 5.3   | 4.4   | 3.7   | 4.4   |
| 石川  | 8.9   | 6.7   | 6.4   | 6.4   | 5.2   | 6.7   | 6.8   | 7.9   | 10.1  | 11.4  | 13.7  | 13.7  | 12.5  | 9.6   | 8.9   | 7.9   | 8.0   | 7.4   | 7.5   | 6.2   | 6.3   | 6.1   | 6.3   | 4.9   | 4.6   |
| 福井  | 3.9   | 4.8   | 3.8   | 4.2   | 4.5   | 5.1   | 5.3   | 6.2   | 7.1   | 10.2  | 9.1   | 9.5   | 8.7   | 7.7   | 6.8   | 6.0   | 6.1   | 5.2   | 5.4   | 4.9   | 4.8   | 5.6   | 5.3   | 4.6   | 3.8   |
| 山梨  | 3.3   | 2.5   | 2.2   | 4.2   | 2.3   | 3.0   | 4.1   | 4.5   | 6.3   | 5.6   | 7.0   | 6.5   | 6.3   | 6.1   | 5.5   | 4.2   | 5.6   | 5.1   | 5.7   | 3.2   | 3.8   | 4.0   | 3     | 3.5   | 3.1   |
| 長野  | 5.3   | 5.6   | 5.1   | 5.0   | 5.5   | 5.7   | 7.0   | 7.9   | 10.4  | 13.4  | 14.4  | 13.5  | 12.6  | 11.3  | 11.3  | 10.1  | 7.4   | 7.6   | 7.8   | 6.7   | 7.2   | 6.3   | 6.3   | 6     | 5.3   |
| 岐阜  | 6.0   | 5.5   | 5.7   | 5.3   | 4.6   | 5.5   | 6.3   | 7.7   | 10.7  | 10.8  | 11.5  | 10.3  | 10.1  | 8.5   | 7.9   | 6.7   | 5.8   | 6.0   | 5.3   | 5.4   | 5.1   | 5.3   | 4.7   | 4.4   | 4.1   |
| 静岡  | 5.4   | 5.5   | 5.8   | 5.2   | 4.9   | 5.8   | 6.2   | 7.5   | 8.5   | 11.9  | 12.9  | 12.5  | 10.6  | 9.8   | 9.0   | 9.8   | 7.4   | 6.6   | 7.2   | 6.8   | 10.9  | 6.2   | 6.7   | 5     | 5.4   |
| 愛知  | 7.6   | 8.0   | 7.5   | 7.3   | 6.5   | 7.2   | 8.7   | 9.4   | 10.4  | 11.2  | 12.5  | 11.6  | 11.1  | 9.5   | 8.3   | 8.1   | 7.5   | 7.4   | 7.1   | 6.8   | 6.7   | 6.4   | 5.9   | 5.1   | 5.1   |
| 三重  | 7.4   | 7.2   | 7.0   | 6.5   | 6.7   | 7.1   | 7.9   | 8.9   | 11.0  | 14.5  | 13.4  | 16.0  | 13.0  | 12.7  | 11.1  | 9.1   | 8.8   | 9.4   | 8.2   | 8.0   | 6.4   | 7.1   | 5.9   | 5     | 4.9   |
| 滋賀  | 6.5   | 6.6   | 6.6   | 6.8   | 6.5   | 7.4   | 8.2   | 9.6   | 9.5   | 11.7  | 12.7  | 12.2  | 11.5  | 9.7   | 7.2   | 7.1   | 5.9   | 6.4   | 6.3   | 5.2   | 5     | 6.5   | 5.5   | 4.8   | 4.1   |
| 京都  | 6.8   | 6.3   | 6.4   | 5.9   | 5.4   | 6.2   | 7.3   | 8.8   | 9.8   | 11.1  | 11.8  | 12.3  | 11.2  | 9.5   | 8.4   | 8.4   | 7.7   | 7.5   | 7.3   | 6.6   | 6.8   | 7.7   | 7.4   | 6.4   | 4.1   |
| 大阪  | 6.0   | 5.6   | 5.3   | 5.0   | 4.6   | 5.8   | 6.2   | 7.4   | 8.6   | 9.2   | 10.8  | 11.0  | 11.1  | 9.8   | 9.5   | 9.6   | 9.1   | 8.3   | 7.7   | 7.7   | 8     | 8.4   | 7.8   | 7.1   | 6     |
| 兵庫  | 5.7   | 5.8   | 5.5   | 5.9   | 5.5   | 5.9   | 6.4   | 7.1   | 8.0   | 9.5   | 9.5   | 9.7   | 9.3   | 8.5   | 7.2   | 6.7   | 6.5   | 6.1   | 5.6   | 5.7   | 5.1   | 5.4   | 5.3   | 4.3   | 3.7   |
| 奈良  | 2.6   | 2.2   | 2.5   | 2.5   | 1.9   | 2.4   | 2.6   | 3.3   | 3.6   | 4.8   | 5.5   | 6.8   | 6.3   | 5.2   | 4.3   | 3.6   | 4.3   | 3.5   | 3.5   | 4.5   | 3.8   | 3.0   | 3.2   | 2.9   | 3.1   |
| 和歌山 | 5.1   | 5.4   | 4.8   | 4.7   | 4.6   | 4.5   | 6.0   | 6.8   | 9.6   | 11.4  | 12.8  | 12.5  | 11.0  | 10.3  | 9.9   | 8.6   | 8.7   | 7.7   | 6.6   | 6.8   | 6.6   | 7.7   | 6.4   | 7.8   | 6.8   |
| 鳥取  | 7.9   | 8.5   | 7.7   | 8.7   | 7.7   | 9.5   | 10.3  | 9.6   | 16.0  | 17.7  | 21.5  | 21.3  | 21.3  | 19.0  | 14.8  | 12.9  | 10.9  | 10.3  | 9.8   | 7.9   | 9.9   | 9.9   | 7.6   | 7.5   | 7.3   |
| 島根  | 6.6   | 6.8   | 5.2   | 5.7   | 5.6   | 5.8   | 5.5   | 6.8   | 7.2   | 8.7   | 10.1  | 11.1  | 9.8   | 8.4   | 5.9   | 6.8   | 6.1   | 6.3   | 7.0   | 12    | 4.8   | 4.3   | 4.3   | 4.9   | 4.9   |
| 岡山  | 10.9  | 9.6   | 10.8  | 9.7   | 9.0   | 10.8  | 11.8  | 11.8  | 13.7  | 15.3  | 17.2  | 16.8  | 14.3  | 14.2  | 9.2   | 10.0  | 9.8   | 9.2   | 8.8   | 7.1   | 6.8   | 6.4   | 7.3   | 6.9   | 6.1   |
| 広島  | 8.3   | 7.9   | 8.3   | 7.8   | 7.7   | 10.2  | 11.9  | 12.5  | 13.4  | 14.9  | 14.3  | 13.7  | 13.0  | 12.4  | 10.4  | 9.8   | 9.7   | 9.7   | 9.7   | 9.7   | 9.6   | 8.7   | 8.4   | 7.5   | 7.1   |
| 山口  | 6.1   | 6.3   | 5.9   | 5.3   | 5.0   | 5.9   | 6.2   | 6.7   | 9.1   | 10.2  | 12.2  | 12.8  | 12.7  | 12.1  | 9.9   | 9.4   | 8.7   | 9.0   | 8.2   | 7.4   | 7.9   | 8.2   | 8.8   | 7.1   | 6.8   |
| 徳島  | 4.6   | 4.5   | 6.0   | 5.6   | 6.3   | 6.1   | 8.8   | 8.6   | 8.6   | 10.0  | 9.8   | 10.8  | 11.1  | 10.8  | 8.0   | 7.3   | 7.8   | 6.6   | 6.1   | 7.2   | 5.3   | 5.7   | 5.5   | 4.9   | 3.7   |
| 香川  | 11.0  | 10.7  | 9.8   | 9.4   | 9.5   | 8.7   | 10.2  | 12.5  | 12.9  | 15.8  | 16.9  | 15.6  | 14.6  | 12.5  | 12.2  | 10.4  | 9.8   | 8.6   | 7.9   | 7.6   | 8.2   | 8.7   | 7.9   | 7.5   | 6.7   |
| 愛媛  | 7.9   | 8.5   | 7.8   | 8.6   | 7.0   | 7.5   | 8.7   | 10.2  | 12.4  | 14.5  | 14.7  | 15.1  | 14.8  | 13.8  | 12.2  | 11.2  | 10.7  | 10.0  | 9.9   | 9.7   | 9.2   | 7.7   | 8.2   | 6.9   | 7.4   |
| 高知  | 11.2  | 11.2  | 13.2  | 12.5  | 15.9  | 14.0  | 13.7  | 13.9  | 15.7  | 20.2  | 21.3  | 19.2  | 17.8  | 16.7  | 15.9  | 11.9  | 10.1  | 10.8  | 11.5  | 10.3  | 10    | 9.2   | 8.1   | 6.9   | 7.6   |
| 福岡  | 9.9   | 9.2   | 8.7   | 9.1   | 8.6   | 9.9   | 11.1  | 12.4  | 14.7  | 17.3  | 19.6  | 19.2  | 18.0  | 17.2  | 14.1  | 13.4  | 12.4  | 12.1  | 11.4  | 10.6  | 10.9  | 11.3  | 10.6  | 11.1  | 8.8   |
| 佐賀  | 8.2   | 7.6   | 9.0   | 8.6   | 9.5   | 9.1   | 10.3  | 12.3  | 14.3  | 15.9  | 18.0  | 16.7  | 17.7  | 15.8  | 12.6  | 14.2  | 9.0   | 10.4  | 9.7   | 9.1   | 8.1   | 8.5   | 8.5   | 7.4   | 7.4   |
| 長崎  | 10.3  | 9.9   | 8.7   | 8.9   | 9.4   | 8.0   | 9.2   | 11.3  | 11.9  | 15.3  | 16.0  | 14.9  | 16.2  | 12.6  | 10.6  | 9.4   | 8.7   | 9.9   | 8.6   | 8.3   | 6.7   | 7.6   | 7.2   | 8.2   | 6     |
| 熊本  | 8.1   | 7.8   | 7.8   | 7.9   | 8.9   | 8.4   | 10.4  | 10.5  | 12.8  | 14.6  | 15.5  | 16.1  | 15.3  | 13.5  | 13.1  | 11.8  | 11.6  | 9.4   | 7.3   | 9.2   | 9.8   | 10.1  | 8     | 8.4   | 8.5   |
| 大分  | 10.8  | 10.2  | 9.2   | 9.5   | 9.8   | 10.7  | 10.5  | 15.0  | 16.1  | 19.9  | 20.5  | 16.9  | 15.1  | 13.6  | 11.9  | 9.9   | 8.5   | 9.3   | 9.6   | 7.8   | 7.2   | 8.6   | 7.3   | 7.7   | 7.3   |
| 宮崎  | 6.8   | 7.0   | 7.1   | 6.6   | 7.1   | 8.1   | 7.9   | 8.3   | 8.7   | 10.6  | 10.1  | 10.9  | 7.0   | 10.5  | 9.8   | 8.7   | 8.9   | 9.8   | 7.7   | 6.5   | 8.4   | 6.2   | 6.7   | 6.4   | 5.2   |
| 鹿児島 | 5.4   | 5.9   | 5.6   | 6.7   | 6.4   | 7.5   | 8.2   | 8.0   | 9.2   | 12.1  | 11.6  | 12.9  | 11.8  | 10.7  | 9.3   | 8.9   | 7.8   | 8.4   | 8.4   | 7.6   | 6.5   | 7.4   | 7.9   | 7.5   | 7.5   |
| 沖縄  | 4.6   | 5.0   | 5.1   | 4.9   | 4.1   | 3.7   | 4.9   | 5.7   | 7.6   | 9.5   | 8.9   | 7.4   | 7.3   | 7.2   | 6.3   | 6.7   | 6.4   | 5.9   | 7.2   | 6.3   | 7.3   | 7.4   | 7.6   | 7.8   | 7.2   |

出典:母体保護統計報告(厚生労働省)、母子保健の主なる統計(財団法人母子衛生研究会)

表 5-8. 人工妊娠中絶件数:20-24 歳

|     | 平成3年   | 平成4年   | 平成5年   | 平成6年   | 平成7年   | 平成8年   | 平成9年   | 平成10年  | 平成11年  | 平成12年  | 平成13年  | 平成14年<br>(1-3月) | 平成14年度 | 平成15年度 | 平成16年度 | 平成17年度 | 平成18年度 | 平成19年度 | 平成20年度 | 平成21年度 | 平成22年度 | 平成23年度 | 平成24年度 | 平成25年度 | 平成26年度 | 平成27年度 |
|-----|--------|--------|--------|--------|--------|--------|--------|--------|--------|--------|--------|-----------------|--------|--------|--------|--------|--------|--------|--------|--------|--------|--------|--------|--------|--------|--------|
|     | 1991年  | 1992年  | 1993年  | 1994年  | 1995年  | 1996年  | 1997年  | 1998年  | 1999年  | 2000年  | 2001年  | 2002年           | 2002年度 | 2003年度 | 2004年度 | 2005年度 | 2006年度 | 2007年度 | 2008年度 | 2009年度 | 2010年度 | 2011年度 | 2012年度 | 2013年度 | 2014年度 | 2015年度 |
| 全国  | 88,217 | 87,461 | 85,422 | 83,309 | 79,712 | 80,743 | 80,252 | 79,762 | 81,524 | 82,598 | 82,540 | 21,428          | 79,224 | 77,469 | 74,711 | 72,217 | 68,563 | 62,523 | 56,419 | 50,627 | 47,089 | 44,087 | 43,269 | 40,268 | 39,851 | 39,430 |
| 北海道 | 8,138  | 7,674  | 7,398  | 6,931  | 6,755  | 6,578  | 6,594  | 6,514  | 6,553  | 6,626  | 6,391  | 1,576           | 5,736  | 5,315  | 4,924  | 4,689  | 4,171  | 3,808  | 3,266  | 2,968  | 2,641  | 2,472  | 2,371  | 2,120  | 2,162  | 2,006  |
| 青森  | 745    | 847    | 833    | 687    | 791    | 1,105  | 1,006  | 1,133  | 1,098  | 1,059  | 1,043  | 314             | 954    | 800    | 823    | 776    | 711    | 594    | 545    | 473    | 453    | 417    | 349    | 342    | 371    |        |
| 岩手  | 1,170  | 1,142  | 1,133  | 1,148  | 1,172  | 1,273  | 1,226  | 1,285  | 1,340  | 1,316  | 1,326  | 361             | 1,214  | 1,173  | 1,050  | 938    | 878    | 806    | 672    | 601    | 491    | 487    | 457    | 428    | 380    | 379    |
| 宮城  | 1,964  | 1,884  | 1,948  | 1,755  | 1,771  | 1,814  | 2,001  | 1,983  | 2,051  | 2,175  | 2,216  | 568             | 2,104  | 2,041  | 1,727  | 1,714  | 1,576  | 1,435  | 1,290  | 1,187  | 1,117  | 952    | 986    | 919    | 898    | 866    |
| 秋田  | 1,107  | 1,098  | 1,053  | 968    | 990    | 1,008  | 894    | 914    | 978    | 979    | 967    | 271             | 893    | 800    | 731    | 670    | 654    | 521    | 446    | 438    | 369    | 297    | 314    | 251    | 247    | 242    |
| 山形  | 1,087  | 1,056  | 1,004  | 912    | 841    | 935    | 980    | 941    | 976    | 887    | 909    | 255             | 857    | 805    | 698    | 666    | 605    | 510    | 425    | 412    | 358    | 271    | 298    | 225    | 208    | 268    |
| 福島  | 1,789  | 1,750  | 1,779  | 1,800  | 1,668  | 1,692  | 1,767  | 1,738  | 1,710  | 1,800  | 1,933  | 427             | 1,820  | 1,621  | 1,622  | 1,476  | 1,496  | 1,292  | 1,119  | 1,000  | 755    | 724    | 757    | 647    | 614    | 575    |
| 茨城  | 938    | 1,098  | 958    | 976    | 1,113  | 1,096  | 1,104  | 1,096  | 1,393  | 1,469  | 1,468  | 402             | 1,500  | 1,144  | 1,210  | 1,256  | 1,115  | 1,043  | 869    | 706    | 652    | 636    | 635    | 542    | 569    | 558    |
| 栃木  | 1,341  | 1,394  | 1,435  | 1,395  | 1,306  | 1,405  | 1,322  | 1,332  | 1,358  | 1,471  | 1,534  | 374             | 1,449  | 1,357  | 1,274  | 1,205  | 1,161  | 1,001  | 980    | 872    | 717    | 738    | 645    | 635    | 580    | 637    |
| 群馬  | 1,247  | 1,298  | 1,364  | 1,263  | 1,330  | 1,366  | 1,366  | 1,370  | 1,399  | 1,384  | 1,417  | 316             | 1,295  | 1,187  | 1,152  | 1,071  | 996    | 925    | 776    | 726    | 609    | 597    | 596    | 550    | 551    | 516    |
| 埼玉  | 2,827  | 2,871  | 3,087  | 2,900  | 2,217  | 2,878  | 2,771  | 2,779  | 2,924  | 3,009  | 2,723  | 716             | 2,955  | 3,264  | 2,820  | 2,915  | 3,027  | 2,303  | 2,738  | 1,508  | 2,082  | 1,695  | 1,582  | 1,328  | 1,263  | 1,332  |
| 千葉  | 2,389  | 2,450  | 2,272  | 2,344  | 2,297  | 2,316  | 2,083  | 2,123  | 2,290  | 2,277  | 2,196  | 577             | 2,048  | 1,943  | 2,010  | 1,983  | 1,935  | 1,780  | 1,370  | 1,411  | 1,346  | 1,245  | 1,158  | 1,119  | 1,193  |        |
| 東京  | 9,529  | 9,322  | 8,923  | 8,296  | 7,556  | 7,324  | 7,495  | 7,616  | 7,473  | 7,903  | 7,934  | 2,061           | 7,953  | 8,093  | 7,936  | 8,201  | 8,055  | 7,801  | 7,247  | 6,858  | 6,975  | 6,845  | 6,916  | 6,705  | 6,779  | 7,179  |
| 神奈川 | 4,524  | 4,740  | 4,304  | 4,013  | 4,250  | 4,057  | 4,081  | 4,075  | 4,396  | 4,207  | 4,361  | 1,070           | 4,169  | 3,905  | 3,929  | 3,906  | 3,579  | 3,210  | 2,999  | 2,837  | 2,434  | 2,378  | 2,504  | 2,387  | 2,405  | 2,363  |
| 新潟  | 1,681  | 1,737  | 1,858  | 1,681  | 1,544  | 1,638  | 1,617  | 1,647  | 1,683  | 1,632  | 1,559  | 348             | 1,467  | 1,405  | 1,339  | 1,189  | 1,142  | 1,041  | 948    | 828    | 727    | 653    | 588    | 607    | 540    | 521    |
| 富山  | 529    | 539    | 506    | 527    | 597    | 610    | 566    | 529    | 535    | 519    | 552    | 147             | 520    | 480    | 446    | 480    | 479    | 403    | 391    | 354    | 276    | 269    | 250    | 208    | 171    | 209    |
| 石川  | 846    | 783    | 777    | 732    | 707    | 737    | 757    | 723    | 719    | 720    | 693    | 186             | 678    | 696    | 631    | 609    | 581    | 517    | 466    | 423    | 355    | 395    | 368    | 364    | 326    | 341    |
| 福井  | 253    | 379    | 386    | 392    | 430    | 446    | 468    | 503    | 456    | 490    | 463    | 95              | 426    | 397    | 358    | 355    | 354    | 352    | 316    | 252    | 245    | 215    | 209    | 200    | 195    | 169    |
| 山梨  | 246    | 265    | 235    | 394    | 269    | 269    | 341    | 260    | 331    | 352    | 294    | 78              | 278    | 312    | 333    | 373    | 299    | 296    | 261    | 235    | 189    | 190    | 170    | 172    | 158    | 162    |
| 長野  | 1,266  | 1,347  | 1,359  | 1,238  | 1,331  | 1,310  | 1,334  | 1,380  | 1,390  | 1,544  | 1,536  | 392             | 1,380  | 1,405  | 1,278  | 1,256  | 1,136  | 956    | 831    | 809    | 645    | 681    | 634    | 594    | 565    | 552    |
| 岐阜  | 1,256  | 1,195  | 1,204  | 1,129  | 974    | 1,197  | 1,157  | 1,059  | 1,176  | 1,178  | 1,061  | 302             | 987    | 1,028  | 1,240  | 995    | 945    | 792    | 750    | 609    | 590    | 463    | 521    | 473    | 458    | 495    |
| 静岡  | 1,755  | 1,665  | 1,832  | 1,696  | 1,756  | 1,840  | 1,731  | 1,773  | 1,940  | 1,800  | 1,928  | 518             | 1,750  | 1,757  | 1,810  | 1,616  | 1,571  | 1,449  | 1,232  | 1,188  | 1,216  | 1,005  | 1,068  | 1,037  | 940    | 851    |
| 愛知  | 5,118  | 5,259  | 4,915  | 4,823  | 4,547  | 4,386  | 4,377  | 4,180  | 4,199  | 4,009  | 3,814  | 1,036           | 3,560  | 3,862  | 3,623  | 3,544  | 3,432  | 3,061  | 2,552  | 2,518  | 2,256  | 2,338  | 2,326  | 2,016  | 2,090  | 2,160  |
| 三重  | 1,367  | 1,238  | 1,286  | 1,173  | 1,137  | 1,123  | 1,064  | 966    | 998    | 1,055  | 1,188  | 304             | 1,006  | 1,081  | 1,066  | 1,038  | 958    | 851    | 921    | 764    | 705    | 516    | 539    | 471    | 435    | 465    |
| 滋賀  | 796    | 783    | 887    | 847    | 885    | 851    | 763    | 861    | 837    | 899    | 841    | 195             | 768    | 760    | 608    | 667    | 633    | 592    | 496    | 467    | 411    | 379    | 362    | 218    | 265    | 276    |
| 京都  | 2,039  | 1,835  | 1,809  | 1,762  | 1,680  | 1,598  | 1,683  | 1,673  | 1,669  | 1,719  | 1,723  | 466             | 1,671  | 1,560  | 1,546  | 1,504  | 1,372  | 1,252  | 1,189  | 1,029  | 979    | 912    | 853    | 828    | 880    | 578    |
| 大阪  | 6,463  | 5,916  | 5,494  | 5,490  | 4,965  | 4,541  | 4,649  | 4,676  | 4,817  | 4,862  | 5,185  | 1,274           | 4,950  | 5,153  | 5,120  | 5,035  | 4,940  | 4,707  | 4,456  | 4,001  | 3,735  | 3,673  | 3,701  | 3,490  | 3,480  | 3,429  |
| 兵庫  | 3,238  | 3,105  | 3,078  | 3,245  | 2,850  | 3,025  | 2,772  | 2,898  | 2,672  | 2,734  | 2,599  | 734             | 2,542  | 2,488  | 2,557  | 2,493  | 2,262  | 2,135  | 1,788  | 1,673  | 1,510  | 1,436  | 1,372  | 1,292  | 1,293  | 1,161  |
| 奈良  | 369    | 372    | 335    | 375    | 404    | 359    | 291    | 337    | 371    | 367    | 389    | 108             | 391    | 454    | 429    | 390    | 377    | 395    | 321    | 307    | 275    | 255    | 213    | 254    | 200    | 231    |
| 和歌山 | 582    | 574    | 502    | 504    | 485    | 480    | 552    | 505    | 523    | 589    | 600    | 159             | 632    | 513    | 503    | 479    | 461    | 370    | 350    | 305    | 296    | 277    | 274    | 241    | 259    | 244    |
| 鳥取  | 471    | 500    | 474    | 472    | 449    | 503    | 549    | 405    | 493    | 503    | 550    | 156             | 606    | 638    | 540    | 484    | 301    | 398    | 346    | 330    | 280    | 261    | 205    | 191    | 200    | 207    |
| 島根  | 456    | 425    | 429    | 486    | 416    | 426    | 431    | 437    | 418    | 406    | 391    | 100             | 429    | 327    | 315    | 312    | 272    | 289    | 192    | 230    | 163    | 187    | 186    | 182    | 150    | 150    |
| 岡山  | 2,285  | 2,300  | 2,190  | 2,163  | 2,115  | 2,018  | 1,935  | 1,844  | 1,831  | 1,826  | 1,865  | 442             | 1,614  | 1,587  | 1,457  | 1,122  | 1,289  | 1,139  | 993    | 869    | 825    | 751    | 678    | 626    | 621    | 577    |
| 広島  | 2,052  | 2,119  | 2,213  | 2,201  | 2,142  | 2,176  | 2,100  | 2,107  | 2,185  | 2,162  | 2,121  | 584             | 1,983  | 1,965  | 1,911  | 1,752  | 1,691  | 1,609  | 1,429  | 1,318  | 1,226  | 1,150  | 1,065  | 979    | 1,056  | 1,009  |
| 山口  | 837    | 800    | 872    | 822    | 769    | 798    | 764    | 822    | 824    | 889    | 937    | 240             | 841    | 895    | 853    | 791    | 758    | 700    | 622    | 504    | 496    | 405    | 433    | 390    | 420    | 327    |
| 徳島  | 405    | 406    | 494    | 475    | 453    | 457    | 554    | 474    | 447    | 373    | 434    | 104             | 413    | 449    | 439    | 428    | 384    | 368    | 331    | 271    | 211    | 210    | 212    | 198    | 190    | 157    |
| 香川  | 948    | 983    | 912    | 949    | 870    | 889    | 846    | 843    | 803    | 839    | 824    | 192             | 759    | 723    | 664    | 656    | 575    | 549    | 449    | 415    | 376    | 332    | 314    | 336    | 270    | 262    |
| 愛媛  | 1,008  | 1,054  | 1,175  | 1,167  | 1,127  | 988    | 944    | 1,043  | 1,019  | 1,048  | 996    | 259             | 969    | 1,004  | 1,041  | 930    | 933    | 857    | 717    | 684    | 569    | 512    | 509    | 471    | 467    | 432    |
| 高知  | 759    | 849    | 815    | 865    | 788    | 819    | 816    | 788    | 651    | 552    | 566    | 185             | 648    | 663    | 626    | 575    | 497    | 413    | 380    | 349    | 273    | 305    | 241    | 273    | 244    | 225    |
| 福岡  | 4,602  | 4,569  | 4,566  | 4,739  | 4,666  | 4,895  | 5,040  | 4,747  | 5,132  | 5,393  | 5,304  | 1,454           | 5,572  | 5,233  | 4,965  | 4,794  | 4,374  | 4,033  | 3,692  | 3,352  | 3,049  | 2,726  | 2,721  | 2,510  | 2,442  | 2,495  |
| 佐賀  | 779    | 767    | 730    | 771    | 756    | 813    | 795    | 792    | 855    | 849    | 805    | 243             | 830    | 795    | 783    | 702    | 702    | 594    | 528    | 455    | 369    | 364    | 328    | 274    | 286    | 309    |
| 長崎  | 1,785  | 1,720  | 1,465  | 1,522  | 1,305  | 1,361  | 1,338  | 1,253  | 1,358  | 1,303  | 1,392  | 378             | 1,297  | 1,285  | 1,191  | 1,162  | 1,029  | 897    | 796    | 692    | 627    | 550    | 559    | 481    | 503    | 465    |
| 熊本  | 1,354  | 1,309  | 1,269  | 1,273  | 1,337  | 1,434  | 1,373  | 1,390  | 1,476  | 1,582  | 1,472  | 381             | 1,519  | 1,496  | 1,489  | 1,488  | 1,471  | 1,332  | 1,195  | 891    | 954    | 872    | 786    | 755    | 714    | 672    |
| 大分  | 1,289  | 1,315  | 1,271  | 1,161  | 1,136  | 1,231  | 1,265  | 1,185  | 1,130  | 1,117  | 293    | 1,071           | 1,052  | 893    | 922    | 790    | 731    | 644    | 567    | 469    | 453    | 456    | 421    | 406    | 373    | 373    |
| 宮崎  | 773    | 762    | 749    | 774    | 784    | 803    | 819    | 746    | 765    | 804    | 762    | 171             | 646    | 483    | 758    | 666    | 637    | 595    | 500    | 450    | 394    | 286    | 276    | 330    | 266    | 270    |
| 鹿児島 | 1,302  | 1,403  | 1,314  | 1,431  | 1,433  | 1,411  | 1,356  | 1,357  | 1,321  | 1,321  | 1,409  | 412             | 1,415  | 1,405  | 1,285  | 1,217  | 1,137  | 991    | 902    | 838    | 813    | 741    | 687    | 680    | 627    | 650    |
| 沖縄  | 513    | 564    | 530    | 542    | 548    | 464    | 515    | 526    | 561    | 587    | 752    | 204             | 659    | 690    | 708    | 727    | 787    | 713    | 644    | 581    | 566    | 535    | 529    | 502    | 557    | 521    |

出典: 母体保護統計報告(厚生労働省)、

表 5-9. 人工妊娠中絶率(女性人口 1000 人対):20-24 歳

|     | 平成3年  | 平成4年  | 平成5年  | 平成6年  | 平成7年  | 平成8年  | 平成9年  | 平成10年 | 平成11年 | 平成12年 | 平成13年 | 平成14年 | 平成15年 | 平成16年 | 平成17年 | 平成18年 | 平成19年 | 平成20年 | 平成21年 | 平成22年 | 平成23年 | 平成24年 | 平成25年 | 平成26年 | 平成27年 |
|-----|-------|-------|-------|-------|-------|-------|-------|-------|-------|-------|-------|-------|-------|-------|-------|-------|-------|-------|-------|-------|-------|-------|-------|-------|-------|
|     | 1991年 | 1992年 | 1993年 | 1994年 | 1995年 | 1996年 | 1997年 | 1998年 | 1999年 | 2000年 | 2001年 | 2002年 | 2003年 | 2004年 | 2005年 | 2006年 | 2007年 | 2008年 | 2009年 | 2010年 | 2011年 | 2012年 | 2013年 | 2014年 | 2015年 |
| 全国  | 19.1  | 18.6  | 17.8  | 17.1  | 16.6  | 16.8  | 17.1  | 17.7  | 18.8  | 20.6  | 20.3  | 20.2  | 19.8  | 20    | 19.2  | 17.8  | 16.3  | 15.1  | 14.9  | 14.1  | 14.1  | 13.3  | 13.2  | 13.5  |       |
| 北海道 | 41.1  | 38.2  | 35.7  | 32.8  | 32.1  | 31.5  | 31.9  | 31.9  | 33.1  | 35.6  | 36.5  | 33.3  | 31.4  | 29.7  | 30.1  | 27.1  | 25.1  | 22.1  | 20.8  | 20.1  | 19.3  | 18.8  | 17.2  | 17.7  | 17.2  |
| 青森  | 17.7  | 19.7  | 18.5  | 14.9  | 18.1  | 24.6  | 22.4  | 25.8  | 25.0  | 27.2  | 27.4  | 25.8  | 20.5  | 20.6  | 21.9  | 21.3  | 20.3  | 16.5  | 15.1  | 17    | 17.4  | 16.7  | 14    | 13.7  | 15.1  |
| 岩手  | 31.8  | 30.9  | 29.8  | 29.4  | 30.1  | 31.8  | 30.7  | 31.3  | 32.7  | 38.4  | 36.8  | 34.7  | 33.5  | 30.9  | 28.6  | 26.6  | 24.4  | 19.8  | 17.7  | 17.9  | 18.7  | 18.3  | 16.5  | 14.6  | 15.7  |
| 宮城  | 23.8  | 22.2  | 21.9  | 19.3  | 20.1  | 19.5  | 21.3  | 21.3  | 22.5  | 27.1  | 25.8  | 24.5  | 23.7  | 20.6  | 22.5  | 20.7  | 19.4  | 18.2  | 17.5  | 17.4  | 15.1  | 15.7  | 15.1  | 15    | 15.4  |
| 秋田  | 39.1  | 39.2  | 36.3  | 32.3  | 36.3  | 33.6  | 30.8  | 31.5  | 33.7  | 35.0  | 35.8  | 34.3  | 29.6  | 26.1  | 28    | 28.4  | 22.7  | 18.6  | 17.5  | 19.5  | 17.5  | 19.6  | 15.7  | 14.5  | 15.4  |
| 山形  | 35.4  | 35.2  | 32.4  | 28.5  | 28.7  | 28.3  | 29.7  | 28.5  | 30.5  | 28.0  | 29.3  | 28.6  | 26    | 22.5  | 23.4  | 21.6  | 18.2  | 14.7  | 13.7  | 15    | 12.3  | 14.2  | 10.7  | 9.9   | 13    |
| 福島  | 30.7  | 29.2  | 27.8  | 26.9  | 27.4  | 27.3  | 28.5  | 28.0  | 28.0  | 32.3  | 34.5  | 33.1  | 30    | 29.5  | 28.6  | 30.5  | 27.5  | 23.8  | 20.8  | 19.1  | 18.1  | 19.9  | 17    | 15.7  | 16    |
| 茨城  | 9.6   | 10.7  | 8.8   | 8.6   | 10.0  | 10.1  | 10.4  | 11.8  | 13.7  | 16.2  | 16.1  | 16.7  | 12.6  | 13    | 15.4  | 13.8  | 12.9  | 10.6  | 8.6   | 9.4   | 9.5   | 9.9   | 8.5   | 8.9   | 9.1   |
| 栃木  | 21.8  | 22.1  | 21.7  | 20.5  | 19.7  | 20.7  | 20.0  | 20.5  | 21.2  | 25.7  | 26.4  | 25.9  | 23.8  | 22.4  | 22.8  | 22.3  | 19.6  | 19.2  | 17.4  | 15.7  | 16.8  | 15    | 15.1  | 13.5  | 15.6  |
| 群馬  | 19.0  | 19.1  | 18.9  | 16.8  | 18.7  | 19.5  | 19.8  | 20.1  | 20.6  | 26.3  | 25.3  | 23.1  | 20.8  | 19.9  | 21.2  | 19.9  | 18.1  | 14.6  | 13.2  | 13.9  | 14.2  | 14.2  | 13.1  | 12.8  | 12.5  |
| 埼玉  | 10.1  | 9.7   | 10.1  | 9.3   | 7.3   | 9.7   | 9.6   | 10.1  | 11.2  | 12.6  | 11.5  | 12.8  | 14.8  | 13.3  | 14.1  | 14.8  | 11.3  | 13.8  | 7.9   | 11.1  | 9     | 8.5   | 7.2   | 6.9   | 7.4   |
| 千葉  | 10.6  | 10.4  | 9.3   | 9.5   | 9.5   | 9.7   | 9.0   | 9.5   | 10.8  | 11.2  | 11.3  | 10.8  | 10.6  | 11.2  | 11.4  | 11.3  | 10.5  | 8.4   | 8.9   | 8.9   | 8.2   | 7.8   | 7.7   | 8.1   | 8.3   |
| 東京  | 16.6  | 16.5  | 16.3  | 15.7  | 13.5  | 13.6  | 14.8  | 16.2  | 17.2  | 16.9  | 17.2  | 17.9  | 19.5  | 20.7  | 19.8  | 19.8  | 19.9  | 19.8  | 20.4  | 18.2  | 17.6  | 18    | 18    | 18.7  | 19.4  |
| 神奈川 | 13.0  | 13.4  | 12.0  | 11.2  | 12.1  | 11.5  | 12.0  | 12.7  | 14.5  | 14.6  | 15.1  | 14.8  | 14.4  | 15.1  | 15.1  | 14    | 12.8  | 12.5  | 12.4  | 10.5  | 10.1  | 10.7  | 10.4  | 10.6  | 10.4  |
| 新潟  | 24.9  | 25.9  | 26.5  | 23.3  | 20.6  | 22.1  | 21.9  | 22.6  | 23.4  | 25.3  | 24.4  | 22.9  | 21.3  | 19.7  | 20.5  | 19.7  | 17.6  | 15.5  | 13.1  | 14.5  | 13.6  | 12.8  | 13.2  | 11.5  | 11.3  |
| 富山  | 15.4  | 15.4  | 14.1  | 13.9  | 16.2  | 16.9  | 16.2  | 15.6  | 16.2  | 18.2  | 19.7  | 19.3  | 17    | 15.9  | 19.3  | 20    | 16.8  | 15.6  | 13.6  | 12.8  | 13.5  | 13.2  | 10.4  | 8.1   | 10.5  |
| 石川  | 20.6  | 18.2  | 17.7  | 15.9  | 15.2  | 16.4  | 17.2  | 17.2  | 18.0  | 18.6  | 19.8  | 20.5  | 21.1  | 19.1  | 19.7  | 18.7  | 17.2  | 15.5  | 13.6  | 13.1  | 14.6  | 14.2  | 14    | 12.5  | 13.3  |
| 福井  | 10.6  | 15.8  | 15.4  | 15.1  | 18.5  | 17.8  | 18.7  | 21.0  | 19.0  | 24.0  | 22.0  | 21.3  | 19.9  | 17    | 17.6  | 18.6  | 19.6  | 17.6  | 13.3  | 14.1  | 13.4  | 13.1  | 12.5  | 11.5  | 10.9  |
| 山梨  | 8.6   | 9.1   | 8.1   | 13.1  | 9.2   | 9.3   | 11.8  | 9.3   | 12.3  | 13.7  | 11.8  | 11.6  | 13    | 13.3  | 16.3  | 13    | 12.9  | 11.3  | 10.2  | 9.4   | 9.5   | 8.5   | 8.6   | 8.3   | 8.8   |
| 長野  | 20.3  | 21.7  | 21.2  | 18.5  | 22.3  | 19.8  | 20.8  | 21.9  | 22.4  | 29.6  | 27.9  | 26.5  | 26.5  | 23.2  | 26    | 24.2  | 20.3  | 16.6  | 15.6  | 15.5  | 17.5  | 16.7  | 15.2  | 13.8  | 14.6  |
| 岐阜  | 16.6  | 15.5  | 15.1  | 13.8  | 11.8  | 15.0  | 14.8  | 14.1  | 16.1  | 17.5  | 16.6  | 15.9  | 16.6  | 20    | 17.3  | 16.6  | 13.9  | 12.9  | 10.5  | 11.8  | 9.6   | 10.9  | 10.1  | 9.5   | 11    |
| 静岡  | 14.3  | 13.3  | 14.2  | 12.8  | 14.0  | 14.6  | 14.2  | 14.9  | 16.7  | 17.7  | 19.1  | 17.7  | 17.6  | 17.7  | 17.4  | 17.3  | 15.9  | 13    | 12.2  | 15.1  | 13.2  | 14.6  | 14.2  | 12.5  | 11.9  |
| 愛知  | 18.0  | 17.9  | 16.4  | 15.9  | 15.6  | 14.9  | 15.4  | 15.4  | 16.3  | 17.3  | 16.4  | 15.7  | 17.5  | 16.8  | 16.7  | 16.2  | 14.4  | 12.2  | 12.3  | 11.6  | 12.1  | 12.1  | 10.7  | 11.1  | 11.7  |
| 三重  | 22.7  | 20.0  | 19.8  | 17.3  | 17.6  | 17.3  | 16.6  | 15.6  | 16.4  | 19.0  | 22.8  | 19.7  | 21.2  | 20.1  | 21.7  | 20.4  | 17.7  | 19.2  | 15.9  | 16.5  | 12.6  | 13.5  | 11.8  | 10.6  | 12    |
| 滋賀  | 18.5  | 17.4  | 18.9  | 19.3  | 17.5  | 17.0  | 15.6  | 17.6  | 17.4  | 19.6  | 18.7  | 17.1  | 16.9  | 13.5  | 16.1  | 15.4  | 14.1  | 11.8  | 11.4  | 11    | 10.2  | 10.1  | 6.1   | 7.4   | 8.1   |
| 京都  | 18.1  | 16.0  | 15.6  | 15.2  | 15.0  | 13.1  | 14.3  | 15.1  | 16.4  | 18.4  | 16.9  | 16.9  | 17.1  | 18.4  | 16.4  | 14.9  | 14.1  | 14.5  | 14.1  | 12.7  | 11.3  | 10.5  | 10.8  | 12.2  | 8     |
| 大阪  | 16.5  | 14.9  | 13.8  | 13.9  | 12.6  | 11.5  | 12.4  | 13.3  | 14.8  | 16.2  | 16.8  | 16.6  | 18.3  | 19.1  | 18.9  | 18.8  | 18.3  | 18.1  | 17.2  | 15.9  | 15.6  | 15.8  | 15.2  | 15.3  | 15.4  |
| 兵庫  | 15.3  | 14.2  | 13.7  | 14.2  | 12.9  | 13.9  | 13.0  | 14.1  | 13.6  | 15.3  | 14.4  | 14.4  | 14.3  | 15    | 15.6  | 14.2  | 13.5  | 11.6  | 11.3  | 10.8  | 10.3  | 10    | 9.6   | 9.6   | 9.1   |
| 奈良  | 6.5   | 6.3   | 5.4   | 6.0   | 6.7   | 5.9   | 4.9   | 5.9   | 6.7   | 7.6   | 7.9   | 8.3   | 10.1  | 9.8   | 9     | 8.8   | 9.4   | 7.8   | 7.9   | 7.3   | 6.9   | 5.9   | 7.3   | 5.7   | 6.9   |
| 和歌山 | 17.5  | 16.9  | 13.9  | 14.0  | 15.2  | 14.1  | 17.3  | 15.8  | 16.9  | 21.7  | 22.2  | 23.4  | 19    | 18    | 19.8  | 19.2  | 15.4  | 14.6  | 12.2  | 14.3  | 14.6  | 14.4  | 12.7  | 13    | 13    |
| 鳥取  | 31.0  | 33.3  | 29.6  | 27.8  | 27.7  | 29.5  | 34.3  | 25.3  | 29.0  | 30.5  | 36.7  | 40.4  | 39.9  | 31.8  | 32.4  | 21.5  | 26.5  | 23.1  | 20.6  | 23.5  | 23.7  | 18.6  | 17.4  | 18.2  | 19    |
| 島根  | 26.8  | 25.0  | 25.2  | 27.0  | 21.2  | 22.4  | 23.9  | 24.3  | 23.2  | 22.7  | 21.7  | 23.8  | 17.2  | 15.8  | 19.3  | 17    | 18.1  | 12    | 14.4  | 12.1  | 15.6  | 15.5  | 15.2  | 11.5  | 12.4  |
| 岡山  | 35.3  | 34.3  | 31.3  | 29.6  | 28.6  | 27.6  | 26.9  | 26.3  | 26.9  | 29.7  | 31.1  | 27.4  | 26.9  | 24.3  | 20.1  | 23    | 20.3  | 18.1  | 16.1  | 16.5  | 15    | 13.8  | 13    | 13.2  | 12.6  |
| 広島  | 20.4  | 20.4  | 20.5  | 20.0  | 18.8  | 20.0  | 19.8  | 20.7  | 22.5  | 26.8  | 24.4  | 23.3  | 23.4  | 23    | 22.7  | 22    | 20.9  | 18.8  | 17.8  | 18.2  | 17.2  | 16.4  | 15.1  | 16.5  | 16    |
| 山口  | 18.1  | 17.4  | 18.2  | 16.4  | 14.7  | 16.6  | 15.9  | 17.5  | 17.9  | 21.5  | 24.0  | 22.7  | 23.6  | 21.9  | 22.2  | 21.7  | 19.4  | 17.3  | 14    | 16.5  | 14.5  | 16    | 14.4  | 15.6  | 12.1  |
| 徳島  | 15.9  | 15.6  | 18.3  | 17.0  | 16.4  | 16.3  | 20.5  | 17.6  | 17.2  | 16.1  | 18.9  | 18.0  | 19.5  | 19.1  | 19.8  | 18.3  | 18.4  | 17.4  | 14.3  | 12.4  | 13.1  | 13.3  | 12.4  | 11.9  | 10.6  |
| 香川  | 30.2  | 30.7  | 26.8  | 26.4  | 24.9  | 25.4  | 24.9  | 24.8  | 25.5  | 32.6  | 29.4  | 29.2  | 27.8  | 24.6  | 27.5  | 25    | 25    | 19.5  | 18    | 18.7  | 17.5  | 16.5  | 17.7  | 13.5  | 14.6  |
| 愛媛  | 22.5  | 22.9  | 24.5  | 23.8  | 25.0  | 21.0  | 20.1  | 22.7  | 22.6  | 25.6  | 24.9  | 24.8  | 25.1  | 25.4  | 26.2  | 26.7  | 24.5  | 20.5  | 19    | 18.8  | 18.3  | 18.9  | 17.4  | 16.7  | 16.8  |
| 高知  | 35.6  | 38.6  | 35.4  | 36.0  | 34.1  | 34.1  | 35.5  | 35.8  | 29.6  | 29.8  | 28.3  | 32.4  | 33.2  | 31.3  | 30.6  | 26.2  | 22.9  | 21.1  | 19.4  | 18.7  | 21.8  | 17.2  | 19.5  | 18.8  | 17.4  |
| 福岡  | 25.4  | 24.4  | 23.8  | 24.2  | 23.3  | 24.4  | 25.1  | 24.0  | 26.6  | 28.8  | 29.1  | 30.6  | 29.2  | 28.4  | 29.3  | 26.7  | 24.7  | 23.5  | 22.3  | 22    | 19.5  | 19.4  | 18.1  | 17.6  | 19.6  |
| 佐賀  | 29.6  | 29.5  | 27.0  | 27.5  | 28.6  | 29.0  | 28.4  | 28.3  | 30.5  | 34.7  | 32.2  | 33.2  | 31.8  | 30.1  | 29.3  | 29.3  | 24.8  | 22    | 18.2  | 18.2  | 19.2  | 17.3  | 14.4  | 15.1  | 17.1  |
| 長崎  | 40.2  | 38.2  | 31.2  | 31.1  | 27.9  | 29.5  | 28.5  | 26.1  | 27.7  | 31.5  | 34.8  | 32.4  | 30.6  | 27.1  | 31.5  | 28.6  | 24.2  | 20.9  | 17.7  | 20.3  | 19    | 20    | 17.2  | 17.3  | 16.8  |
| 熊本  | 25.4  | 24.7  | 23.5  | 22.7  | 23.6  | 25.1  | 24.1  | 24.8  | 26.4  | 29.5  | 28.3  | 29.2  | 28.8  | 28.1  | 29.6  | 30    | 27.8  | 24.9  | 19.4  | 22.1  | 21.3  | 19.7  | 18.9  | 17.9  | 17.6  |
| 大分  | 37.5  | 38.7  | 35.3  | 31.4  | 34.7  | 33.2  | 35.1  | 33.9  | 32.3  | 34.2  | 34.9  | 34.5  | 33.9  | 27.9  | 30.1  | 27.2  | 25.2  | 22.2  | 19.6  | 17.4  | 18.2  | 16.8  | 16.2  | 16.2  | 16.2  |
| 宮崎  | 25.5  | 25.4  | 23.4  | 23.5  | 22.0  | 24.3  | 24.1  | 21.3  | 21.9  | 25.7  | 25.4  | 22.3  | 15.6  | 23.7  | 23.1  | 22.8  | 20.5  | 16.7  | 14.5  | 16.1  | 12.4  | 12.5  | 15    | 12.1  | 13.2  |
| 鹿児島 | 27.2  | 29.2  | 25.8  | 27.0  | 31.1  | 27.1  | 25.6  | 25.6  | 24.5  | 27.0  | 28.2  | 28.3  | 28.1  | 25.7  | 25.8  | 25.3  | 22.5  | 21    | 20    | 20.8  | 19.5  | 19.1  | 18.9  | 17.9  | 20.2  |
| 沖縄  | 12.1  | 12.8  | 11.5  | 11.5  | 11.2  | 9.4   | 10.5  | 10.7  | 11.4  | 15.1  | 17.5  | 15.3  | 15.3  | 15.4  | 17.2  | 18.3  | 16.6  | 14.6  | 12.9  | 14.8  | 14.5  | 14.3  | 13.6  | 14.7  | 14.9  |

出典:母体保護統計報告(厚生労働省)、母子保健の主なる統計(財団法人母子衛生研究会)



表 5-10. 人工妊娠中絶件数:25-29 歳

|     | 平成3年   | 平成4年   | 平成5年   | 平成6年   | 平成7年   | 平成8年   | 平成9年   | 平成10年  | 平成11年  | 平成12年  | 平成13年  | 平成14年<br>(1-3月) | 平成14年度 | 平成15年度 | 平成16年度 | 平成17年度 | 平成18年度 | 平成19年度 | 平成20年度 | 平成21年度 | 平成22年度 | 平成23年度 | 平成24年度 | 平成25年度 | 平成26年度 | 平成27年度 |
|-----|--------|--------|--------|--------|--------|--------|--------|--------|--------|--------|--------|-----------------|--------|--------|--------|--------|--------|--------|--------|--------|--------|--------|--------|--------|--------|--------|
|     | 1991年  | 1992年  | 1993年  | 1994年  | 1995年  | 1996年  | 1997年  | 1998年  | 1999年  | 2000年  | 2001年  | 2002年           | 2002年度 | 2003年度 | 2004年度 | 2005年度 | 2006年度 | 2007年度 | 2008年度 | 2009年度 | 2010年度 | 2011年度 | 2012年度 | 2013年度 | 2014年度 | 2015年度 |
| 全国  | 75,446 | 71,978 | 69,975 | 67,667 | 65,727 | 66,833 | 68,963 | 69,402 | 70,864 | 72,626 | 72,621 | 18,398          | 68,766 | 66,297 | 61,881 | 59,911 | 57,698 | 54,653 | 51,726 | 47,952 | 45,724 | 42,708 | 40,900 | 37,999 | 36,594 | 35,429 |
| 北海道 | 5,615  | 5,189  | 5,276  | 4,885  | 4,803  | 4,679  | 4,837  | 4,862  | 4,831  | 4,803  | 4,977  | 1,183           | 4,580  | 4,259  | 3,814  | 3,515  | 3,237  | 2,973  | 2,691  | 2,497  | 2,300  | 2,210  | 2,050  | 1,921  | 1,748  | 1,724  |
| 青森  | 885    | 903    | 851    | 625    | 699    | 877    | 888    | 923    | 905    | 933    | 821    | 229             | 736    | 762    | 747    | 679    | 620    | 625    | 572    | 519    | 502    | 448    | 431    | 381    | 318    | 313    |
| 岩手  | 1,047  | 995    | 958    | 919    | 931    | 967    | 953    | 953    | 954    | 1,036  | 1,033  | 297             | 1,040  | 986    | 956    | 815    | 849    | 752    | 659    | 613    | 530    | 523    | 484    | 456    | 399    | 335    |
| 宮城  | 1,597  | 1,489  | 1,429  | 1,234  | 1,284  | 1,322  | 1,309  | 1,507  | 1,464  | 1,596  | 1,681  | 418             | 1,644  | 1,598  | 1,446  | 1,424  | 1,365  | 1,314  | 1,133  | 1,104  | 1,087  | 1,005  | 973    | 890    | 860    | 770    |
| 秋田  | 1,063  | 932    | 860    | 713    | 724    | 743    | 694    | 672    | 744    | 759    | 782    | 177             | 691    | 631    | 640    | 557    | 502    | 469    | 438    | 418    | 376    | 336    | 301    | 296    | 251    | 238    |
| 山形  | 969    | 905    | 824    | 793    | 701    | 757    | 697    | 693    | 658    | 774    | 767    | 171             | 711    | 640    | 648    | 602    | 543    | 537    | 464    | 426    | 390    | 342    | 332    | 275    | 247    | 241    |
| 福島  | 1,688  | 1,720  | 1,500  | 1,523  | 1,352  | 1,363  | 1,461  | 1,374  | 1,485  | 1,563  | 1,576  | 478             | 1,551  | 1,441  | 1,373  | 1,302  | 1,226  | 1,216  | 1,113  | 1,124  | 826    | 822    | 770    | 632    | 632    | 596    |
| 茨城  | 926    | 975    | 910    | 920    | 963    | 1,046  | 1,056  | 1,197  | 1,258  | 1,390  | 1,339  | 384             | 1,341  | 1,042  | 1,090  | 1,209  | 998    | 935    | 876    | 781    | 728    | 661    | 643    | 603    | 620    | 573    |
| 栃木  | 1,176  | 1,188  | 1,122  | 1,157  | 1,109  | 1,110  | 1,133  | 1,086  | 1,142  | 1,243  | 1,284  | 335             | 1,226  | 1,104  | 1,036  | 1,045  | 966    | 957    | 877    | 815    | 729    | 682    | 636    | 588    | 595    | 536    |
| 群馬  | 1,043  | 1,110  | 1,107  | 1,113  | 1,117  | 1,199  | 1,290  | 1,292  | 1,296  | 1,320  | 1,284  | 282             | 1,204  | 1,117  | 1,065  | 1,054  | 944    | 865    | 760    | 712    | 643    | 579    | 545    | 518    | 449    | 462    |
| 埼玉  | 2,365  | 2,546  | 2,714  | 2,395  | 2,013  | 2,502  | 2,634  | 2,689  | 2,877  | 2,845  | 2,516  | 693             | 2,741  | 2,994  | 2,456  | 2,349  | 2,535  | 2,039  | 2,501  | 1,358  | 1,989  | 1,594  | 1,467  | 1,250  | 1,209  | 1,272  |
| 千葉  | 2,378  | 2,412  | 2,282  | 2,331  | 2,367  | 2,352  | 2,292  | 2,390  | 2,479  | 2,390  | 2,240  | 522             | 2,002  | 1,864  | 1,734  | 1,789  | 1,707  | 1,672  | 1,411  | 1,404  | 1,412  | 1,229  | 1,139  | 1,099  | 1,104  | 1,080  |
| 東京  | 7,725  | 7,546  | 7,282  | 7,106  | 6,848  | 6,597  | 6,944  | 6,965  | 6,754  | 6,813  | 6,864  | 1,724           | 6,903  | 6,880  | 6,769  | 6,962  | 6,949  | 6,919  | 6,728  | 6,696  | 6,782  | 6,646  | 6,522  | 6,193  | 6,053  | 6,305  |
| 神奈川 | 3,861  | 3,839  | 3,695  | 3,585  | 3,871  | 3,620  | 3,965  | 4,041  | 4,057  | 3,993  | 3,905  | 972             | 3,731  | 3,551  | 3,407  | 3,401  | 3,173  | 2,943  | 2,841  | 2,815  | 2,515  | 2,205  | 2,409  | 2,208  | 2,162  | 2,084  |
| 新潟  | 1,517  | 1,410  | 1,376  | 1,273  | 1,279  | 1,348  | 1,366  | 1,273  | 1,407  | 1,419  | 1,338  | 339             | 1,292  | 1,195  | 1,153  | 1,059  | 1,000  | 983    | 900    | 797    | 712    | 727    | 621    | 611    | 536    | 516    |
| 富山  | 496    | 527    | 461    | 476    | 478    | 511    | 557    | 501    | 503    | 523    | 509    | 142             | 557    | 500    | 449    | 459    | 413    | 388    | 355    | 351    | 321    | 311    | 260    | 230    | 193    | 204    |
| 石川  | 666    | 672    | 588    | 518    | 506    | 534    | 586    | 639    | 657    | 678    | 688    | 177             | 613    | 559    | 569    | 484    | 453    | 479    | 452    | 415    | 344    | 331    | 327    | 315    | 310    | 306    |
| 福井  | 301    | 398    | 419    | 349    | 387    | 438    | 487    | 448    | 474    | 463    | 477    | 156             | 405    | 358    | 367    | 319    | 332    | 298    | 289    | 284    | 254    | 215    | 220    | 204    | 184    | 197    |
| 山梨  | 265    | 247    | 253    | 326    | 219    | 264    | 268    | 268    | 284    | 265    | 312    | 84              | 234    | 293    | 259    | 264    | 260    | 242    | 195    | 218    | 171    | 160    | 154    | 130    | 181    | 156    |
| 長野  | 1,015  | 993    | 1,017  | 993    | 1,076  | 1,084  | 1,191  | 1,300  | 1,312  | 1,431  | 1,428  | 366             | 1,363  | 1,389  | 1,195  | 1,186  | 1,040  | 876    | 886    | 831    | 681    | 690    | 644    | 542    | 567    | 565    |
| 岐阜  | 1,074  | 904    | 976    | 927    | 885    | 1,055  | 929    | 960    | 1,154  | 1,022  | 1,036  | 241             | 964    | 1,000  | 975    | 834    | 790    | 677    | 681    | 595    | 546    | 542    | 472    | 397    | 446    | 404    |
| 静岡  | 1,544  | 1,415  | 1,474  | 1,447  | 1,405  | 1,550  | 1,458  | 1,618  | 1,557  | 1,775  | 1,867  | 511             | 1,723  | 1,661  | 1,526  | 1,478  | 1,461  | 1,478  | 1,246  | 1,172  | 1,150  | 982    | 1,000  | 981    | 921    | 876    |
| 愛知  | 3,988  | 3,889  | 3,702  | 3,576  | 3,619  | 3,515  | 3,729  | 3,611  | 3,501  | 3,608  | 3,521  | 879             | 3,312  | 3,216  | 2,956  | 2,875  | 2,850  | 2,724  | 2,483  | 2,296  | 2,158  | 2,109  | 2,018  | 1,883  | 1,728  | 1,765  |
| 三重  | 1,282  | 1,172  | 1,138  | 1,058  | 957    | 1,039  | 1,090  | 1,029  | 1,030  | 1,051  | 1,071  | 313             | 965    | 1,000  | 933    | 912    | 862    | 808    | 889    | 807    | 704    | 558    | 566    | 486    | 472    | 415    |
| 滋賀  | 689    | 634    | 677    | 627    | 644    | 611    | 668    | 666    | 707    | 709    | 699    | 187             | 706    | 600    | 590    | 557    | 501    | 453    | 495    | 403    | 360    | 363    | 302    | 247    | 235    | 273    |
| 京都  | 1,641  | 1,565  | 1,478  | 1,416  | 1,376  | 1,315  | 1,355  | 1,413  | 1,339  | 1,367  | 1,411  | 368             | 1,316  | 1,247  | 1,131  | 1,154  | 1,019  | 915    | 899    | 894    | 784    | 766    | 694    | 761    | 672    | 466    |
| 大阪  | 5,274  | 5,086  | 4,635  | 4,734  | 4,305  | 4,355  | 4,588  | 4,396  | 4,503  | 4,613  | 4,719  | 1,121           | 4,416  | 4,329  | 4,113  | 3,994  | 4,030  | 3,869  | 3,740  | 3,536  | 3,521  | 3,213  | 3,148  | 3,024  | 3,076  | 2,929  |
| 兵庫  | 2,895  | 2,769  | 2,673  | 2,772  | 2,447  | 2,597  | 2,502  | 2,609  | 2,657  | 2,690  | 2,637  | 692             | 2,486  | 2,409  | 2,226  | 2,131  | 1,977  | 1,976  | 1,756  | 1,582  | 1,537  | 1,409  | 1,382  | 1,308  | 1,207  | 1,074  |
| 奈良  | 393    | 402    | 351    | 343    | 338    | 418    | 302    | 353    | 353    | 383    | 381    | 100             | 340    | 414    | 389    | 371    | 334    | 306    | 273    | 293    | 319    | 243    | 202    | 237    | 180    | 220    |
| 和歌山 | 596    | 570    | 536    | 511    | 494    | 467    | 557    | 499    | 579    | 570    | 555    | 143             | 574    | 508    | 465    | 423    | 382    | 377    | 331    | 312    | 283    | 310    | 255    | 279    | 233    | 234    |
| 鳥取  | 449    | 439    | 437    | 366    | 395    | 386    | 435    | 340    | 444    | 434    | 471    | 117             | 508    | 525    | 441    | 421    | 410    | 374    | 326    | 346    | 310    | 283    | 253    | 204    | 249    | 199    |
| 島根  | 491    | 390    | 349    | 397    | 376    | 344    | 339    | 386    | 347    | 347    | 385    | 104             | 372    | 333    | 288    | 267    | 251    | 262    | 173    | 236    | 200    | 184    | 163    | 174    | 170    | 163    |
| 岡山  | 1,793  | 1,578  | 1,647  | 1,562  | 1,562  | 1,514  | 1,553  | 1,520  | 1,541  | 1,504  | 1,635  | 378             | 1,429  | 1,336  | 1,155  | 891    | 1,054  | 999    | 952    | 866    | 806    | 723    | 624    | 629    | 540    | 539    |
| 広島  | 1,678  | 1,659  | 1,593  | 1,626  | 1,657  | 1,669  | 1,802  | 1,911  | 1,904  | 1,978  | 1,934  | 478             | 1,764  | 1,733  | 1,570  | 1,441  | 1,475  | 1,354  | 1,233  | 1,206  | 1,081  | 1,072  | 1,009  | 913    | 950    | 901    |
| 山口  | 737    | 654    | 664    | 707    | 639    | 693    | 668    | 662    | 730    | 783    | 837    | 221             | 789    | 753    | 705    | 706    | 582    | 554    | 543    | 474    | 464    | 426    | 412    | 373    | 352    | 298    |
| 徳島  | 450    | 398    | 456    | 419    | 364    | 391    | 430    | 403    | 469    | 415    | 405    | 108             | 426    | 402    | 410    | 386    | 351    | 338    | 322    | 277    | 221    | 220    | 207    | 222    | 206    | 158    |
| 香川  | 789    | 745    | 722    | 720    | 682    | 649    | 714    | 657    | 726    | 795    | 753    | 184             | 693    | 685    | 547    | 531    | 510    | 473    | 412    | 435    | 364    | 358    | 366    | 285    | 255    | 244    |
| 愛媛  | 903    | 800    | 839    | 838    | 776    | 746    | 788    | 840    | 862    | 912    | 885    | 252             | 862    | 826    | 789    | 764    | 688    | 656    | 622    | 561    | 502    | 507    | 474    | 406    | 426    | 434    |
| 高知  | 664    | 652    | 615    | 644    | 552    | 574    | 610    | 656    | 789    | 834    | 172    | 552             | 576    | 488    | 459    | 446    | 418    | 344    | 324    | 306    | 270    | 261    | 237    | 252    | 208    |        |
| 福岡  | 4,204  | 3,623  | 3,599  | 3,486  | 3,487  | 3,683  | 3,765  | 3,807  | 4,002  | 4,250  | 4,329  | 1,107           | 4,049  | 3,925  | 3,672  | 3,503  | 3,316  | 3,205  | 2,983  | 2,835  | 2,680  | 2,488  | 2,485  | 2,186  | 2,139  | 2,090  |
| 佐賀  | 784    | 669    | 721    | 682    | 669    | 639    | 648    | 680    | 648    | 628    | 657    | 199             | 639    | 611    | 600    | 562    | 565    | 518    | 514    | 469    | 396    | 405    | 346    | 317    | 293    | 267    |
| 長崎  | 1,517  | 1,302  | 1,293  | 1,292  | 1,170  | 1,059  | 1,159  | 1,072  | 1,060  | 1,134  | 1,145  | 247             | 982    | 980    | 885    | 809    | 753    | 782    | 700    | 620    | 561    | 555    | 517    | 480    | 457    | 413    |
| 熊本  | 1,226  | 1,164  | 1,192  | 1,145  | 1,150  | 1,123  | 1,131  | 1,135  | 1,219  | 1,284  | 1,239  | 319             | 1,202  | 1,134  | 1,094  | 1,158  | 1,216  | 1,078  | 1,051  | 898    | 865    | 873    | 769    | 717    | 672    | 628    |
| 大分  | 1,103  | 1,025  | 997    | 906    | 924    | 924    | 968    | 963    | 965    | 1,007  | 890    | 240             | 829    | 826    | 700    | 642    | 609    | 595    | 586    | 524    | 465    | 434    | 426    | 394    | 393    | 382    |
| 宮崎  | 804    | 750    | 739    | 641    | 638    | 698    | 705    | 659    | 729    | 714    | 730    | 161             | 659    | 487    | 631    | 595    | 592    | 510    | 507    | 427    | 397    | 364    | 331    | 357    | 328    | 327    |
| 鹿児島 | 1,320  | 1,201  | 1,014  | 1,069  | 1,014  | 1,003  | 956    | 967    | 991    | 999    | 1,093  | 259             | 998    | 963    | 857    | 890    | 883    | 826    | 909    | 809    | 864    | 770    | 733    | 637    | 639    | 579    |
| 沖縄  | 560    | 527    | 534    | 522    | 475    | 503    | 506    | 497    | 517    | 598    | 681    | 168             | 646    | 655    | 572    | 683    | 679    | 646    | 615    | 577    | 588    | 565    | 557    | 523    | 505    | 470    |

出典:母体保護統計報告(厚生労働省)、母子保健の主なる統計(財

表 5-11. 人工妊娠中絶率(女性人口 1000 人対): 25-29 歳

|     | 平成3年  | 平成4年  | 平成5年  | 平成6年  | 平成7年  | 平成8年  | 平成9年  | 平成10年 | 平成11年 | 平成12年 | 平成13年 | 平成14年度 | 平成15年度 | 平成16年度 | 平成17年度 | 平成18年度 | 平成19年度 | 平成20年度 | 平成21年度 | 平成22年度 | 平成23年度 | 平成24年度 | 平成25年度 | 平成26年度 | 平成27年度 |
|-----|-------|-------|-------|-------|-------|-------|-------|-------|-------|-------|-------|--------|--------|--------|--------|--------|--------|--------|--------|--------|--------|--------|--------|--------|--------|
|     | 1991年 | 1992年 | 1993年 | 1994年 | 1995年 | 1996年 | 1997年 | 1998年 | 1999年 | 2000年 | 2001年 | 2002年度 | 2003年度 | 2004年度 | 2005年度 | 2006年度 | 2007年度 | 2008年度 | 2009年度 | 2010年度 | 2011年度 | 2012年度 | 2013年度 | 2014年度 | 2015年度 |
| 全国  | 19.1  | 17.7  | 16.8  | 15.8  | 15.4  | 14.5  | 14.7  | 14.5  | 14.6  | 15.4  | 15.2  | 14.8   | 14.8   | 14.4   | 14.6   | 14.6   | 14.3   | 13.8   | 13.1   | 12.7   | 12     | 11.8   | 11.3   | 11.2   | 11.2   |
| 北海道 | 31.0  | 28.0  | 28.2  | 25.8  | 25.8  | 24.0  | 24.6  | 24.2  | 23.6  | 24.3  | 24.6  | 23.2   | 22.3   | 20.7   | 20.2   | 19.3   | 18.2   | 16.9   | 15.9   | 15.7   | 15.5   | 14.7   | 14.2   | 13.3   | 13.8   |
| 青森  | 20.6  | 21.5  | 19.8  | 14.9  | 16.8  | 19.5  | 19.7  | 20.5  | 21.0  | 20.3  | 18.2  | 16.7   | 17.7   | 18.2   | 17.2   | 16.3   | 16.9   | 15.9   | 15.3   | 15.4   | 14     | 13.9   | 13.1   | 11.8   | 11.9   |
| 岩手  | 27.3  | 26.2  | 25.2  | 24.2  | 25.0  | 24.2  | 23.8  | 23.8  | 23.3  | 26.2  | 24.6  | 25.4   | 24.7   | 24.5   | 21.7   | 23.6   | 21.5   | 19.4   | 18.6   | 16.8   | 16.9   | 16.1   | 16.3   | 14.8   | 12.6   |
| 宮城  | 23.0  | 21.0  | 19.8  | 16.7  | 17.2  | 16.7  | 16.2  | 18.2  | 17.0  | 19.0  | 19.3  | 19.1   | 19     | 17.4   | 18     | 17.7   | 17.3   | 15.1   | 14.9   | 15.4   | 14.8   | 14.5   | 13.5   | 13.4   | 13     |
| 秋田  | 33.9  | 30.1  | 27.7  | 23.8  | 27.0  | 24.0  | 22.4  | 21.7  | 23.3  | 24.6  | 23.7  | 21.6   | 20.4   | 21.3   | 19.2   | 17.9   | 17.4   | 16.8   | 17.4   | 15.9   | 14.6   | 13.7   | 14.8   | 13.2   | 12.8   |
| 山形  | 29.4  | 27.4  | 25.0  | 24.8  | 25.2  | 22.3  | 20.5  | 20.4  | 19.4  | 20.5  | 21.3  | 20.3   | 18.8   | 19.6   | 18.4   | 17     | 17.3   | 15.5   | 14.7   | 13.9   | 12.7   | 12.8   | 11     | 10.3   | 10.1   |
| 福島  | 28.6  | 29.2  | 25.4  | 25.8  | 22.3  | 22.0  | 23.6  | 21.8  | 23.2  | 24.4  | 23.9  | 23.9   | 22.9   | 22.9   | 21.8   | 21.1   | 21.7   | 21     | 22     | 17.8   | 17.1   | 16.7   | 14.4   | 15.4   | 14.3   |
| 茨城  | 11.2  | 11.3  | 10.2  | 10.0  | 11.0  | 10.5  | 10.3  | 11.3  | 11.8  | 13.8  | 12.6  | 12.9   | 10.4   | 11.4   | 13.4   | 11.5   | 11     | 10.6   | 9.6    | 9.2    | 8.6    | 8.7    | 8.5    | 9.3    | 8.7    |
| 栃木  | 20.8  | 20.5  | 18.7  | 19.0  | 19.0  | 16.8  | 16.7  | 15.7  | 16.3  | 18.9  | 18.1  | 17.8   | 16.7   | 16.4   | 16.8   | 16.4   | 16.8   | 15.9   | 15.4   | 13.6   | 12.9   | 12.5   | 12     | 12.7   | 11.4   |
| 群馬  | 18.1  | 18.5  | 18.1  | 18.0  | 18.5  | 17.4  | 18.4  | 17.9  | 17.8  | 19.9  | 17.6  | 17.2   | 16.7   | 16.9   | 17.2   | 16.3   | 15.4   | 14.1   | 14     | 12.7   | 11.8   | 11.6   | 11.5   | 10.4   | 10.7   |
| 埼玉  | 11.2  | 11.2  | 11.2  | 9.3   | 7.9   | 9.0   | 9.2   | 9.1   | 9.5   | 9.9   | 8.8   | 10.0   | 11.4   | 9.8    | 10.1   | 11.4   | 9.4    | 11.8   | 6.5    | 9.7    | 7.9    | 7.4    | 6.5    | 6.3    | 7      |
| 千葉  | 13.2  | 12.7  | 11.4  | 11.2  | 11.1  | 10.2  | 9.7   | 9.8   | 10.0  | 9.8   | 9.5   | 8.7    | 8.5    | 8.3    | 9      | 8.9    | 8.9    | 7.7    | 7.8    | 8      | 7.1    | 6.8    | 6.8    | 7      | 7.1    |
| 東京  | 16.7  | 15.7  | 14.9  | 14.4  | 13.6  | 12.6  | 13.1  | 12.8  | 12.4  | 12.9  | 13.0  | 13.4   | 13.8   | 13.9   | 14.6   | 14.9   | 15.2   | 15     | 15.2   | 14.7   | 14.4   | 14.3   | 13.6   | 13.4   | 14.7   |
| 神奈川 | 13.6  | 12.9  | 12.0  | 11.2  | 11.9  | 10.3  | 11.1  | 11.0  | 10.9  | 10.8  | 11.1  | 10.9   | 10.8   | 10.8   | 11.3   | 11     | 10.5   | 10.3   | 9.4    | 8.4    | 9.4    | 8.8    | 8.8    | 8.8    | 8.9    |
| 新潟  | 22.7  | 20.7  | 19.9  | 18.2  | 18.7  | 18.2  | 18.5  | 17.0  | 18.5  | 18.7  | 17.2  | 16.8   | 16.1   | 16.2   | 15.5   | 15.4   | 15.6   | 15     | 13.7   | 12.3   | 12.8   | 11.3   | 11.5   | 10.7   | 10.2   |
| 富山  | 16.2  | 16.5  | 14.4  | 14.4  | 14.4  | 13.8  | 14.7  | 13.2  | 13.2  | 13.3  | 13.1  | 15.1   | 14.3   | 14     | 14.3   | 13.3   | 13.4   | 13.1   | 13.5   | 12.3   | 12.4   | 10.8   | 10     | 8.8    | 9.1    |
| 石川  | 19.3  | 19.2  | 16.3  | 14.0  | 14.0  | 13.0  | 14.0  | 14.9  | 14.6  | 15.4  | 15.6  | 14.6   | 14     | 15     | 13.5   | 13.3   | 14.5   | 14.1   | 13.4   | 11.4   | 11     | 11.3   | 11.3   | 11.5   | 11.6   |
| 福井  | 12.7  | 16.6  | 17.5  | 14.5  | 15.5  | 16.8  | 18.7  | 16.6  | 17.6  | 18.6  | 17.0  | 15.0   | 13.8   | 15.3   | 13.2   | 14.4   | 13.5   | 13.8   | 14.2   | 12.6   | 10.8   | 11.6   | 11.3   | 10.8   | 11.2   |
| 山梨  | 10.2  | 9.1   | 9.4   | 11.6  | 7.7   | 8.8   | 8.9   | 8.9   | 9.5   | 10.2  | 10.8  | 8.1    | 10.5   | 10.8   | 10.5   | 8.5    | 9.5    | 8.2    | 8      | 8.1    | 6.8    | 9.5    | 8.7    | 8.7    | 8.7    |
| 長野  | 16.7  | 16.0  | 16.1  | 15.5  | 16.3  | 15.3  | 16.8  | 18.1  | 18.2  | 19.2  | 19.0  | 18.7   | 19.8   | 18.4   | 18.5   | 17.3   | 15.4   | 16.4   | 16.3   | 13.4   | 14.1   | 13.4   | 12     | 13.5   | 12.9   |
| 岐阜  | 17.2  | 13.9  | 14.8  | 13.6  | 13.6  | 14.5  | 12.6  | 12.6  | 14.8  | 13.1  | 13.6  | 13.0   | 14.1   | 14.3   | 12.9   | 12.7   | 11.3   | 11.7   | 10.4   | 10     | 10.2   | 9.3    | 8.1    | 9.5    | 8.7    |
| 静岡  | 13.8  | 12.2  | 12.5  | 12.1  | 11.6  | 11.7  | 10.9  | 11.9  | 11.4  | 13.0  | 13.8  | 13.2   | 13.3   | 13     | 12.9   | 13.3   | 13.9   | 12.2   | 12     | 11.7   | 10.2   | 10.8   | 11     | 11.1   | 10.3   |
| 愛知  | 17.4  | 16.3  | 15.0  | 14.0  | 14.2  | 12.6  | 13.0  | 12.3  | 11.7  | 12.7  | 12.2  | 11.8   | 12     | 11.6   | 11.7   | 12.1   | 11.9   | 11     | 10.3   | 9.9    | 9.7    | 9.5    | 9      | 8.4    | 8.9    |
| 三重  | 23.4  | 20.9  | 19.6  | 17.9  | 17.0  | 16.5  | 16.8  | 15.6  | 15.4  | 16.2  | 16.2  | 15.1   | 16.4   | 16.1   | 16.4   | 16     | 15.5   | 17.4   | 15.8   | 14.8   | 11.9   | 12.3   | 11     | 11.2   | 9.9    |
| 滋賀  | 18.3  | 16.3  | 16.9  | 15.3  | 15.0  | 13.3  | 13.9  | 13.3  | 13.9  | 15.2  | 13.7  | 13.8   | 12.2   | 12.3   | 12.1   | 11.1   | 10.5   | 11.5   | 9.6    | 9      | 9.1    | 7.7    | 6.5    | 6.4    | 7.7    |
| 京都  | 19.8  | 18.0  | 16.4  | 15.2  | 14.9  | 13.2  | 13.2  | 13.1  | 12.0  | 13.1  | 13.3  | 12.8   | 12.2   | 11.3   | 13     | 11.8   | 10.9   | 10.7   | 10.4   | 10.4   | 10.2   | 9.4    | 10.1   | 8.8    | 7      |
| 大阪  | 16.9  | 15.6  | 13.8  | 13.8  | 11.9  | 11.6  | 11.9  | 11.2  | 11.4  | 12.4  | 12.6  | 12.3   | 12.7   | 12.7   | 13.2   | 14     | 13.9   | 13.8   | 13.2   | 13.4   | 12.3   | 12.3   | 12     | 12.5   | 12.4   |
| 兵庫  | 16.2  | 15.0  | 14.0  | 14.1  | 13.0  | 12.9  | 12.0  | 12.2  | 12.1  | 12.8  | 12.1  | 11.7   | 11.8   | 11.4   | 11.9   | 11.5   | 11.8   | 10.8   | 9.8    | 10     | 9.3    | 9.4    | 9.1    | 8.6    | 8.1    |
| 奈良  | 8.9   | 8.6   | 7.2   | 6.7   | 7.2   | 7.7   | 5.4   | 6.1   | 5.9   | 7.0   | 6.9   | 6.3    | 8      | 7.8    | 8.4    | 7.8    | 7.3    | 6.7    | 7.1    | 8.5    | 6.6    | 5.6    | 6.8    | 4.7    | 6.9    |
| 和歌山 | 18.7  | 17.8  | 16.2  | 15.5  | 15.2  | 13.3  | 15.5  | 13.9  | 16.1  | 15.8  | 15.9  | 16.9   | 15.9   | 15.5   | 15.1   | 14.1   | 14.5   | 13.2   | 12.5   | 11.9   | 13.5   | 11.6   | 13.3   | 11.7   | 11.1   |
| 鳥取  | 27.2  | 27.4  | 27.3  | 22.9  | 23.0  | 22.7  | 25.6  | 18.9  | 24.7  | 28.0  | 24.8  | 26.7   | 29.2   | 25.9   | 24     | 24.1   | 23.4   | 20.4   | 23.1   | 20.7   | 18.9   | 18.1   | 15.7   | 20.8   | 15.7   |
| 島根  | 26.3  | 20.5  | 19.4  | 22.1  | 19.9  | 17.2  | 17.0  | 19.3  | 16.5  | 16.2  | 17.5  | 16.9   | 15.9   | 14.4   | 13.8   | 13.2   | 14.6   | 10.2   | 14.8   | 12.2   | 11.5   | 10.9   | 11.6   | 12.1   | 11.6   |
| 岡山  | 32.9  | 28.2  | 28.9  | 26.9  | 27.3  | 23.3  | 23.2  | 22.0  | 21.7  | 23.9  | 23.4  | 21.0   | 20.2   | 18.3   | 15     | 18.5   | 18.2   | 17.6   | 16     | 15.3   | 13.9   | 12     | 12.3   | 10.8   | 11.5   |
| 広島  | 19.7  | 18.9  | 17.5  | 17.5  | 17.8  | 16.4  | 17.2  | 17.9  | 17.5  | 17.5  | 17.7  | 16.8   | 17.3   | 16.7   | 16.2   | 17.4   | 16.5   | 15.6   | 15.3   | 14.3   | 14.1   | 13.6   | 12.9   | 13.8   | 13.2   |
| 山口  | 18.1  | 15.6  | 15.4  | 16.1  | 15.4  | 14.7  | 13.9  | 13.8  | 14.9  | 17.1  | 17.1  | 16.8   | 16.7   | 16.4   | 17.2   | 14.9   | 14.6   | 14.7   | 13.2   | 13.4   | 12.5   | 12.5   | 12     | 12.1   | 10.3   |
| 徳島  | 19.7  | 17.3  | 19.8  | 17.5  | 15.6  | 15.6  | 17.2  | 15.5  | 17.4  | 16.5  | 15.0  | 16.4   | 16.1   | 17.1   | 16.9   | 16     | 16     | 15.3   | 13.9   | 11.4   | 11.6   | 11.5   | 12.3   | 12.9   | 9.6    |
| 香川  | 28.2  | 25.7  | 24.9  | 24.0  | 22.3  | 19.7  | 21.0  | 18.8  | 18.3  | 23.1  | 20.4  | 19.8   | 20.1   | 17.6   | 17.4   | 17.6   | 17.5   | 15.8   | 17.4   | 14.8   | 14.9   | 15.9   | 13     | 12.1   | 11.6   |
| 愛媛  | 20.8  | 18.2  | 19.1  | 18.6  | 19.1  | 15.9  | 16.4  | 17.1  | 17.6  | 19.4  | 17.7  | 17.6   | 17.9   | 18     | 16.8   | 16.8   | 16.4   | 15.2   | 14     | 14.5   | 13.9   | 12.7   | 13.7   | 14.5   | 14.5   |
| 高知  | 30.6  | 29.6  | 29.3  | 30.7  | 25.4  | 25.0  | 25.4  | 26.2  | 31.6  | 32.0  | 32.1  | 22.1   | 24     | 21.2   | 20.9   | 21.2   | 20.9   | 18.1   | 17.1   | 17.2   | 15.9   | 16.3   | 15.8   | 16.8   | 14.4   |
| 福岡  | 27.8  | 23.2  | 22.5  | 21.1  | 20.3  | 20.8  | 20.8  | 20.4  | 20.7  | 22.2  | 22.4  | 21.2   | 20.9   | 19.8   | 20.3   | 19.6   | 19.3   | 18.2   | 17.4   | 17.2   | 16.2   | 16.6   | 15     | 15.1   | 15.5   |
| 佐賀  | 30.7  | 25.7  | 27.7  | 26.2  | 30.0  | 23.7  | 24.0  | 25.2  | 24.0  | 22.8  | 23.5  | 23.7   | 23.5   | 23.1   | 21.8   | 22.6   | 20.7   | 21.4   | 19.5   | 17.1   | 17.6   | 15.7   | 15.1   | 14.7   | 13.5   |
| 長崎  | 33.8  | 28.9  | 29.4  | 29.4  | 25.7  | 23.0  | 25.2  | 23.3  | 23.0  | 25.5  | 24.4  | 21.3   | 22.3   | 21.1   | 20     | 19.3   | 20.6   | 18.9   | 17.2   | 15.9   | 16.3   | 15.7   | 15     | 15.2   | 13.9   |
| 熊本  | 22.6  | 21.2  | 21.7  | 20.8  | 22.1  | 20.4  | 20.6  | 20.3  | 21.4  | 23.5  | 21.4  | 20.7   | 20.3   | 19.9   | 21.6   | 23.4   | 21.1   | 21     | 18.3   | 17.7   | 18.2   | 16.4   | 15.9   | 15.6   | 14.6   |
| 大分  | 32.4  | 30.1  | 29.3  | 25.9  | 26.8  | 25.0  | 26.2  | 25.3  | 25.4  | 25.8  | 22.8  | 21.3   | 22.3   | 20     | 18.3   | 17.9   | 18.6   | 18.9   | 17.5   | 15.2   | 14.5   | 14.7   | 14.1   | 15.1   | 14.8   |
| 宮崎  | 24.5  | 22.7  | 22.4  | 19.4  | 19.8  | 20.5  | 20.7  | 18.8  | 20.8  | 21.4  | 20.3  | 18.3   | 13.9   | 19.1   | 18.1   | 18.5   | 16.5   | 16.9   | 14.7   | 13.5   | 12.6   | 11.8   | 13.7   | 13.1   | 13.5   |
| 鹿児島 | 26.2  | 24.0  | 20.3  | 21.8  | 22.8  | 20.0  | 19.1  | 19.4  | 19.1  | 19.3  | 20.2  | 18.8   | 18.2   | 16.5   | 17.6   | 18     | 17.2   | 18.9   | 17.2   | 18.8   | 17.1   | 17     | 15.2   | 16     | 15.4   |
| 沖縄  | 13.7  | 12.9  | 12.7  | 12.4  | 10.6  | 10.9  | 10.8  | 10.4  | 10.6  | 13.2  | 13.6  | 12.9   | 13.6   | 12.2   | 14.6   | 14.8   | 14.4   | 13.7   | 13.1   | 13.4   | 12.8   | 13     | 12.5   | 12.3   | 11.8   |

出典: 母体保護統計報告(厚生労働省)、母子保健の主なる統計(財団法人母子衛生研究会)

表 5-12. 人工妊娠中絶件数:30-34 歳

|     | 平成3年   | 平成4年   | 平成5年   | 平成6年   | 平成7年   | 平成8年   | 平成9年   | 平成10年  | 平成11年  | 平成12年  | 平成13年  | 平成14年<br>(1-3月) | 平成14年度 | 平成15年度 | 平成16年度 | 平成17年度 | 平成18年度 | 平成19年度 | 平成20年度 | 平成21年度 | 平成22年度 | 平成23年度 | 平成24年度 | 平成25年度 | 平成26年度 | 平成27年度 |
|-----|--------|--------|--------|--------|--------|--------|--------|--------|--------|--------|--------|-----------------|--------|--------|--------|--------|--------|--------|--------|--------|--------|--------|--------|--------|--------|--------|
|     | 1991年  | 1992年  | 1993年  | 1994年  | 1995年  | 1996年  | 1997年  | 1998年  | 1999年  | 2000年  | 2001年  | 2002年           | 2002年度 | 2003年度 | 2004年度 | 2005年度 | 2006年度 | 2007年度 | 2008年度 | 2009年度 | 2010年度 | 2011年度 | 2012年度 | 2013年度 | 2014年度 | 2015年度 |
| 全国  | 90,803 | 85,849 | 79,066 | 72,653 | 68,592 | 66,045 | 64,877 | 62,396 | 62,107 | 61,836 | 63,153 | 16,644          | 63,293 | 63,923 | 61,628 | 59,748 | 57,516 | 52,718 | 49,473 | 45,152 | 42,206 | 39,917 | 38,362 | 36,757 | 36,621 | 35,884 |
| 北海道 | 5,582  | 5,240  | 4,931  | 4,279  | 4,341  | 4,041  | 4,207  | 3,714  | 3,693  | 3,647  | 3,701  | 966             | 3,612  | 3,519  | 3,323  | 3,244  | 2,991  | 2,737  | 2,600  | 2,128  | 2,050  | 1,951  | 1,856  | 1,685  | 1,681  | 1,670  |
| 青森  | 1,166  | 1,121  | 956    | 794    | 843    | 942    | 846    | 855    | 787    | 784    | 806    | 216             | 724    | 717    | 656    | 668    | 616    | 600    | 595    | 521    | 504    | 455    | 417    | 412    | 370    | 373    |
| 岩手  | 1,572  | 1,529  | 1,330  | 1,198  | 1,148  | 1,030  | 993    | 976    | 883    | 924    | 882    | 260             | 829    | 864    | 815    | 757    | 757    | 675    | 689    | 622    | 506    | 523    | 482    | 454    | 436    | 417    |
| 宮城  | 2,015  | 1,897  | 1,741  | 1,503  | 1,512  | 1,355  | 1,391  | 1,294  | 1,316  | 1,267  | 1,335  | 350             | 1,411  | 1,430  | 1,295  | 1,312  | 1,245  | 1,161  | 1,121  | 1,097  | 1,023  | 955    | 935    | 895    | 883    | 870    |
| 秋田  | 1,570  | 1,399  | 1,192  | 1,079  | 952    | 822    | 736    | 693    | 722    | 660    | 632    | 167             | 639    | 644    | 568    | 570    | 539    | 470    | 447    | 414    | 391    | 335    | 351    | 308    | 322    | 317    |
| 山形  | 1,389  | 1,233  | 1,140  | 1,067  | 914    | 880    | 805    | 733    | 727    | 669    | 676    | 154             | 660    | 626    | 620    | 619    | 577    | 503    | 426    | 450    | 404    | 395    | 347    | 325    | 311    | 313    |
| 福島  | 2,429  | 2,405  | 1,930  | 1,956  | 1,777  | 1,567  | 1,564  | 1,477  | 1,516  | 1,392  | 1,393  | 304             | 1,315  | 1,262  | 1,286  | 1,274  | 1,228  | 1,143  | 1,082  | 984    | 789    | 831    | 763    | 675    | 721    | 703    |
| 茨城  | 1,326  | 1,456  | 1,290  | 1,177  | 1,178  | 1,035  | 1,050  | 1,151  | 1,155  | 1,190  | 1,291  | 351             | 1,349  | 1,093  | 1,147  | 1,205  | 1,062  | 1,016  | 920    | 839    | 729    | 736    | 724    | 679    | 675    | 597    |
| 栃木  | 1,513  | 1,486  | 1,383  | 1,225  | 1,206  | 1,144  | 1,080  | 1,042  | 1,019  | 1,076  | 1,086  | 284             | 1,113  | 1,095  | 994    | 1,030  | 960    | 945    | 822    | 746    | 722    | 684    | 634    | 611    | 570    | 583    |
| 群馬  | 1,315  | 1,304  | 1,248  | 1,134  | 1,078  | 1,084  | 1,163  | 1,056  | 1,079  | 1,174  | 1,200  | 293             | 1,099  | 1,128  | 1,067  | 1,111  | 1,060  | 906    | 859    | 768    | 649    | 608    | 550    | 531    | 558    | 537    |
| 埼玉  | 3,020  | 2,886  | 2,974  | 2,637  | 2,056  | 2,629  | 2,458  | 2,631  | 2,567  | 2,653  | 2,407  | 761             | 2,711  | 3,216  | 2,687  | 2,673  | 2,746  | 2,077  | 2,481  | 1,402  | 1,880  | 1,558  | 1,530  | 1,347  | 1,407  | 1,502  |
| 千葉  | 2,787  | 2,659  | 2,489  | 2,299  | 2,438  | 2,415  | 2,269  | 2,297  | 2,271  | 2,249  | 2,153  | 567             | 2,037  | 2,073  | 1,994  | 1,914  | 1,865  | 1,774  | 1,281  | 1,408  | 1,360  | 1,223  | 1,170  | 1,154  | 1,183  | 1,182  |
| 東京  | 6,650  | 6,397  | 6,020  | 5,779  | 5,488  | 5,176  | 5,229  | 5,186  | 5,236  | 5,172  | 5,366  | 1,398           | 5,535  | 5,616  | 5,592  | 5,474  | 5,365  | 5,280  | 4,922  | 5,108  | 5,033  | 5,032  | 4,965  | 5,082  | 4,918  | 5,019  |
| 神奈川 | 4,227  | 4,162  | 3,789  | 3,580  | 3,840  | 3,552  | 3,549  | 3,480  | 3,526  | 3,339  | 3,488  | 909             | 3,730  | 3,503  | 3,477  | 3,435  | 3,284  | 2,882  | 2,760  | 2,497  | 2,368  | 2,167  | 2,307  | 2,161  | 2,252  | 2,170  |
| 新潟  | 2,157  | 2,048  | 1,790  | 1,559  | 1,497  | 1,397  | 1,428  | 1,339  | 1,318  | 1,275  | 1,211  | 302             | 1,189  | 1,185  | 1,209  | 1,177  | 1,044  | 942    | 898    | 833    | 795    | 759    | 673    | 611    | 666    | 611    |
| 富山  | 717    | 708    | 679    | 603    | 618    | 565    | 554    | 507    | 501    | 501    | 583    | 153             | 608    | 560    | 564    | 522    | 570    | 484    | 430    | 423    | 323    | 342    | 309    | 236    | 249    | 275    |
| 石川  | 785    | 737    | 628    | 653    | 562    | 590    | 559    | 563    | 578    | 560    | 557    | 161             | 604    | 614    | 586    | 599    | 531    | 507    | 421    | 421    | 315    | 375    | 309    | 320    | 305    | 282    |
| 福井  | 490    | 579    | 527    | 481    | 464    | 461    | 529    | 481    | 452    | 444    | 462    | 120             | 431    | 406    | 369    | 360    | 351    | 318    | 330    | 298    | 252    | 252    | 212    | 192    | 200    | 196    |
| 山梨  | 349    | 330    | 291    | 364    | 252    | 282    | 294    | 267    | 301    | 269    | 273    | 65              | 303    | 300    | 273    | 289    | 282    | 271    | 252    | 226    | 197    | 138    | 151    | 144    | 172    | 178    |
| 長野  | 1,276  | 1,220  | 1,134  | 1,047  | 1,086  | 1,035  | 1,060  | 1,111  | 1,164  | 1,226  | 1,371  | 334             | 1,255  | 1,418  | 1,197  | 1,290  | 1,224  | 1,037  | 1,008  | 889    | 700    | 700    | 655    | 631    | 638    | 598    |
| 岐阜  | 1,291  | 1,271  | 1,218  | 1,093  | 979    | 1,160  | 1,041  | 998    | 1,041  | 965    | 969    | 249             | 981    | 1,087  | 1,036  | 924    | 892    | 721    | 719    | 644    | 637    | 606    | 581    | 464    | 487    | 514    |
| 静岡  | 2,221  | 2,068  | 1,933  | 1,701  | 1,645  | 1,608  | 1,412  | 1,456  | 1,469  | 1,601  | 1,769  | 491             | 1,659  | 1,743  | 1,691  | 1,600  | 1,469  | 1,462  | 1,257  | 1,311  | 1,202  | 1,008  | 1,071  | 1,046  | 975    | 1,015  |
| 愛知  | 4,635  | 4,374  | 4,101  | 3,771  | 3,503  | 3,379  | 3,400  | 3,298  | 3,193  | 3,174  | 3,197  | 862             | 2,963  | 3,343  | 3,245  | 3,081  | 2,886  | 2,630  | 2,487  | 2,306  | 2,055  | 2,055  | 1,963  | 1,812  | 1,813  | 1,790  |
| 三重  | 1,619  | 1,503  | 1,376  | 1,281  | 1,199  | 1,127  | 1,145  | 1,047  | 1,050  | 1,075  | 1,077  | 275             | 1,100  | 1,114  | 983    | 943    | 939    | 856    | 959    | 765    | 682    | 601    | 517    | 543    | 507    | 483    |
| 滋賀  | 979    | 984    | 917    | 866    | 764    | 783    | 733    | 663    | 633    | 706    | 724    | 183             | 652    | 693    | 677    | 618    | 568    | 536    | 552    | 486    | 458    | 358    | 365    | 305    | 276    | 337    |
| 京都  | 1,935  | 1,769  | 1,603  | 1,510  | 1,374  | 1,278  | 1,212  | 1,168  | 1,190  | 1,228  | 1,312  | 321             | 1,198  | 1,255  | 1,172  | 1,106  | 1,100  | 997    | 960    | 794    | 801    | 656    | 661    | 698    | 681    | 471    |
| 大阪  | 5,194  | 4,965  | 4,644  | 4,463  | 4,139  | 4,007  | 4,070  | 3,950  | 3,864  | 3,952  | 4,094  | 1,086           | 4,149  | 4,249  | 4,163  | 4,045  | 3,896  | 3,738  | 3,506  | 3,222  | 2,956  | 2,817  | 2,776  | 2,617  | 2,738  | 2,551  |
| 兵庫  | 3,516  | 3,236  | 3,105  | 2,986  | 2,849  | 2,783  | 2,576  | 2,514  | 2,398  | 2,346  | 2,416  | 690             | 2,529  | 2,597  | 2,599  | 2,536  | 2,176  | 2,146  | 1,816  | 1,648  | 1,448  | 1,357  | 1,335  | 1,271  | 1,197  | 1,152  |
| 奈良  | 538    | 453    | 505    | 443    | 466    | 419    | 374    | 386    | 374    | 387    | 433    | 114             | 440    | 420    | 431    | 397    | 387    | 343    | 291    | 243    | 290    | 224    | 221    | 225    | 188    | 232    |
| 和歌山 | 671    | 605    | 564    | 566    | 501    | 453    | 495    | 492    | 510    | 549    | 583    | 166             | 641    | 555    | 509    | 535    | 471    | 412    | 370    | 336    | 306    | 256    | 272    | 277    | 276    | 257    |
| 鳥取  | 646    | 679    | 587    | 464    | 454    | 501    | 434    | 356    | 382    | 400    | 368    | 112             | 423    | 435    | 409    | 380    | 445    | 361    | 365    | 274    | 264    | 263    | 257    | 259    | 230    | 228    |
| 島根  | 746    | 666    | 560    | 517    | 431    | 420    | 395    | 345    | 386    | 346    | 346    | 79              | 332    | 340    | 308    | 254    | 271    | 301    | 190    | 231    | 212    | 207    | 213    | 187    | 159    | 152    |
| 岡山  | 2,150  | 1,935  | 1,824  | 1,671  | 1,519  | 1,313  | 1,315  | 1,219  | 1,239  | 1,270  | 1,291  | 297             | 1,309  | 1,356  | 1,255  | 966    | 1,138  | 964    | 912    | 763    | 721    | 679    | 584    | 605    | 542    | 577    |
| 広島  | 2,047  | 1,928  | 1,789  | 1,702  | 1,517  | 1,497  | 1,551  | 1,483  | 1,633  | 1,549  | 1,556  | 400             | 1,634  | 1,617  | 1,640  | 1,526  | 1,469  | 1,293  | 1,187  | 1,206  | 1,041  | 938    | 922    | 872    | 878    | 859    |
| 山口  | 902    | 845    | 780    | 716    | 651    | 644    | 624    | 562    | 606    | 659    | 752    | 181             | 710    | 774    | 759    | 614    | 605    | 580    | 535    | 532    | 422    | 463    | 400    | 372    | 375    | 345    |
| 徳島  | 649    | 545    | 598    | 516    | 473    | 484    | 489    | 392    | 442    | 309    | 398    | 109             | 370    | 412    | 402    | 444    | 407    | 342    | 306    | 290    | 269    | 213    | 250    | 213    | 207    | 194    |
| 香川  | 978    | 951    | 857    | 791    | 665    | 632    | 629    | 601    | 595    | 578    | 596    | 163             | 609    | 560    | 594    | 550    | 559    | 501    | 448    | 434    | 356    | 365    | 330    | 299    | 309    | 266    |
| 愛媛  | 1,130  | 1,021  | 968    | 916    | 836    | 754    | 739    | 753    | 651    | 655    | 759    | 180             | 788    | 760    | 799    | 753    | 731    | 664    | 569    | 571    | 479    | 478    | 419    | 431    | 427    | 405    |
| 高知  | 760    | 782    | 727    | 656    | 632    | 604    | 609    | 500    | 452    | 437    | 455    | 155             | 522    | 510    | 529    | 521    | 464    | 389    | 398    | 335    | 330    | 283    | 242    | 268    | 269    | 246    |
| 福岡  | 5,093  | 4,625  | 4,084  | 3,752  | 3,471  | 3,599  | 3,478  | 3,266  | 3,200  | 3,357  | 3,264  | 922             | 3,516  | 3,403  | 3,341  | 3,156  | 3,070  | 2,890  | 2,647  | 2,546  | 2,312  | 2,195  | 2,118  | 2,028  | 2,007  | 2,035  |
| 佐賀  | 1,192  | 1,104  | 1,003  | 898    | 841    | 746    | 749    | 717    | 681    | 626    | 655    | 176             | 635    | 567    | 561    | 568    | 510    | 493    | 466    | 448    | 398    | 373    | 328    | 363    | 331    | 309    |
| 長崎  | 2,271  | 2,020  | 1,897  | 1,597  | 1,276  | 1,097  | 1,098  | 1,064  | 1,075  | 1,057  | 1,029  | 251             | 996    | 949    | 847    | 855    | 799    | 729    | 624    | 588    | 543    | 513    | 469    | 462    | 486    | 452    |
| 熊本  | 1,733  | 1,564  | 1,419  | 1,379  | 1,300  | 1,286  | 1,230  | 1,169  | 1,153  | 1,189  | 1,194  | 284             | 1,059  | 1,183  | 1,092  | 1,008  | 1,099  | 1,082  | 1,036  | 807    | 880    | 859    | 720    | 692    | 751    | 673    |
| 大分  | 1,488  | 1,419  | 1,216  | 1,077  | 1,113  | 915    | 941    | 823    | 857    | 808    | 817    | 199             | 789    | 767    | 708    | 723    | 688    | 624    | 619    | 499    | 475    | 457    | 420    | 397    | 441    | 393    |
| 宮崎  | 1,357  | 1,249  | 1,144  | 942    | 899    | 821    | 783    | 734    | 693    | 652    | 682    | 151             | 621    | 449    | 669    | 672    | 653    | 590    | 536    | 499    | 409    | 444    | 385    | 375    | 341    | 363    |
| 鹿児島 | 2,003  | 1,781  | 1,493  | 1,361  | 1,257  | 1,153  | 1,072  | 1,012  | 1,006  | 961    | 991    | 262             | 946    | 885    | 897    | 861    | 900    | 780    | 829    | 765    | 759    | 696    | 659    | 684    | 679    | 695    |
| 沖縄  | 724    | 711    | 682    | 604    | 588    | 580    | 519    | 475    | 523    | 529    | 553    | 171             | 588    | 631    | 593    | 589    | 627    | 566    | 515    | 535    | 511    | 534    | 544    | 539    | 534    | 497    |

出典:母体保護統計報告(厚生労働省)、母子保健の主なる統計(財団法人母子衛生研究会)

表 5-13. 人工妊娠中絶率(女性人口 1000 人対): 30-34 歳

|     | 平成3年  | 平成4年  | 平成5年  | 平成6年  | 平成7年  | 平成8年  | 平成9年  | 平成10年 | 平成11年 | 平成12年 | 平成13年 | 平成14年 | 平成15年 | 平成16年 | 平成17年 | 平成18年 | 平成19年 | 平成20年 | 平成21年 | 平成22年 | 平成23年 | 平成24年 | 平成25年 | 平成26年 | 平成27年 |
|-----|-------|-------|-------|-------|-------|-------|-------|-------|-------|-------|-------|-------|-------|-------|-------|-------|-------|-------|-------|-------|-------|-------|-------|-------|-------|
|     | 1991年 | 1992年 | 1993年 | 1994年 | 1995年 | 1996年 | 1997年 | 1998年 | 1999年 | 2000年 | 2001年 | 2002年 | 2003年 | 2004年 | 2005年 | 2006年 | 2007年 | 2008年 | 2009年 | 2010年 | 2011年 | 2012年 | 2013年 | 2014年 | 2015年 |
| 全国  | 23.7  | 22.3  | 20.4  | 18.6  | 17.2  | 16.7  | 15.9  | 14.9  | 14.5  | 13.7  | 13.5  | 12.7  | 12.4  | 12.1  | 11.4  | 11.2  | 10.7  | 10.3  | 10    | 9.9   | 9.8   | 10    | 10    | 10    |       |
| 北海道 | 30.4  | 28.6  | 26.8  | 23.3  | 24.3  | 22.3  | 22.7  | 20.0  | 19.7  | 19.5  | 19.0  | 18.4  | 17.7  | 16.5  | 16.1  | 15    | 14.1  | 13.9  | 11.9  | 12    | 11.9  | 11.7  | 11.1  | 11.4  | 11.5  |
| 青森  | 23.7  | 23.4  | 20.3  | 17.3  | 19.4  | 21.4  | 19.2  | 19.0  | 17.5  | 17.7  | 17.5  | 15.7  | 15.6  | 14.3  | 14.8  | 14    | 14.2  | 13    | 13.1  | 12.3  | 11.6  | 11.8  | 11.2  | 11.5  |       |
| 岩手  | 36.1  | 35.6  | 31.7  | 29.2  | 29.4  | 25.8  | 24.8  | 24.4  | 22.1  | 23.6  | 21.5  | 20.2  | 21.1  | 19.4  | 18.2  | 18    | 16.5  | 17.2  | 15.9  | 13.7  | 14.9  | 14.2  | 13.8  | 13.6  | 13.1  |
| 宮城  | 27.1  | 26.0  | 23.8  | 20.9  | 22.4  | 19.1  | 19.3  | 17.7  | 17.8  | 15.9  | 16.9  | 17.6  | 17.2  | 15.4  | 15.6  | 14.8  | 14    | 13.8  | 13.9  | 13.2  | 12.7  | 12.6  | 12.3  | 12.4  | 12.9  |
| 秋田  | 41.0  | 37.8  | 33.1  | 30.8  | 26.8  | 25.7  | 23.0  | 21.7  | 23.3  | 23.0  | 19.8  | 20.0  | 20.1  | 17.2  | 17.7  | 16.8  | 14.7  | 14.4  | 13.8  | 13.7  | 12.4  | 13.5  | 12.3  | 13.4  | 13.6  |
| 山形  | 36.0  | 32.4  | 30.8  | 29.6  | 26.7  | 25.9  | 23.7  | 21.6  | 21.4  | 22.6  | 19.3  | 18.9  | 17.9  | 17.2  | 17.3  | 16    | 14.4  | 12.5  | 13.6  | 12.5  | 12.3  | 11.2  | 10.8  | 10.7  | 11    |
| 福島  | 36.1  | 36.4  | 29.7  | 31.0  | 29.9  | 25.7  | 25.6  | 24.2  | 24.9  | 23.4  | 22.1  | 20.9  | 19.7  | 19.8  | 19.5  | 18.9  | 17.9  | 17.5  | 16.4  | 14.9  | 15.1  | 14.7  | 13.5  | 14.7  | 14.7  |
| 茨城  | 15.2  | 16.9  | 15.0  | 13.7  | 14.1  | 11.8  | 11.7  | 12.5  | 12.3  | 13.0  | 12.8  | 13.1  | 10.3  | 10.6  | 11.4  | 10.2  | 10.1  | 9.6   | 9.1   | 8.1   | 8.5   | 8.6   | 8.4   | 8.4   | 7.7   |
| 栃木  | 24.9  | 24.8  | 23.1  | 20.8  | 18.6  | 19.4  | 18.0  | 16.8  | 16.2  | 16.9  | 16.0  | 16.1  | 15.4  | 13.8  | 14.2  | 13.3  | 13.5  | 12.1  | 11.5  | 11.2  | 10.7  | 10.7  | 10.4  | 10.6  | 10.6  |
| 群馬  | 22.7  | 22.5  | 21.5  | 19.6  | 18.6  | 18.4  | 18.8  | 16.5  | 16.6  | 18.5  | 17.1  | 15.3  | 15.5  | 14.4  | 15.1  | 14.7  | 12.9  | 12.8  | 12.2  | 10.7  | 10.5  | 9.8   | 9.8   | 10.7  | 10.6  |
| 埼玉  | 15.6  | 14.6  | 14.8  | 12.7  | 8.9   | 11.7  | 10.4  | 10.7  | 10.0  | 10.5  | 8.7   | 9.6   | 11.1  | 9.1   | 9.3   | 9.8   | 7.8   | 9.8   | 5.8   | 7.9   | 6.8   | 6.9   | 6.3   | 6.7   | 7.2   |
| 千葉  | 16.4  | 15.5  | 14.4  | 12.9  | 13.6  | 12.9  | 11.5  | 11.2  | 10.7  | 10.6  | 9.3   | 8.6   | 8.5   | 8.1   | 7.9   | 7.7   | 5.8   | 6.8   | 6.7   | 6.2   | 6.2   | 6.3   | 6.6   | 6.7   | 6.7   |
| 東京  | 17.2  | 16.2  | 14.9  | 14.0  | 13.0  | 12.2  | 11.8  | 11.3  | 11.0  | 10.9  | 10.3  | 10.4  | 10.3  | 10.3  | 9.9   | 9.8   | 9.9   | 9.6   | 10.3  | 9.9   | 10    | 10.1  | 10.4  | 10.1  | 10.6  |
| 神奈川 | 16.7  | 16.0  | 14.2  | 13.1  | 13.1  | 12.2  | 11.7  | 11.0  | 10.8  | 9.9   | 9.7   | 10.2  | 9.4   | 9.3   | 9.2   | 9.1   | 8.3   | 8.3   | 7.9   | 7.6   | 7.2   | 7.9   | 7.7   | 8.2   | 8     |
| 新潟  | 29.6  | 28.8  | 25.2  | 22.3  | 20.0  | 20.2  | 20.1  | 18.6  | 18.1  | 17.7  | 16.1  | 15.9  | 15.4  | 15.5  | 15.1  | 13.6  | 12.4  | 12.1  | 11.9  | 11.5  | 10.5  | 10    | 11.3  | 10.5  | 10.5  |
| 富山  | 22.7  | 22.8  | 21.9  | 19.5  | 20.8  | 18.2  | 17.3  | 15.4  | 14.7  | 15.5  | 15.8  | 16.0  | 14.4  | 14.1  | 13    | 14.6  | 12.7  | 11.9  | 12.4  | 10.1  | 11.4  | 10.7  | 8.4   | 9.6   | 10.6  |
| 石川  | 22.3  | 21.1  | 17.9  | 18.7  | 17.0  | 16.9  | 15.5  | 15.2  | 15.2  | 16.0  | 13.6  | 14.4  | 14.3  | 13.3  | 13.7  | 12.3  | 12.1  | 10.5  | 11.4  | 8.8   | 11    | 9.4   | 10    | 9.8   | 9.5   |
| 福井  | 19.4  | 23.2  | 21.1  | 19.2  | 18.5  | 19.2  | 21.2  | 19.2  | 18.1  | 17.5  | 17.1  | 16.0  | 15    | 13.2  | 12.9  | 12.5  | 11.8  | 12.7  | 11.9  | 10.7  | 11    | 9.6   | 9.1   | 9.5   | 9.7   |
| 山梨  | 13.5  | 12.7  | 11.2  | 14.0  | 9.5   | 10.4  | 10.5  | 9.2   | 10.4  | 8.6   | 9.1   | 10.1  | 10    | 9.1   | 9.8   | 9.7   | 9.7   | 9.3   | 8.7   | 8.1   | 6     | 6.9   | 6.9   | 8.2   | 8.8   |
| 長野  | 20.4  | 19.4  | 18.0  | 16.6  | 17.6  | 16.2  | 16.1  | 16.6  | 17.1  | 18.5  | 18.8  | 17.0  | 18.9  | 15.8  | 17.1  | 16.3  | 14.4  | 14.4  | 13.5  | 11    | 11.7  | 11.5  | 12    | 11.7  | 11.7  |
| 岐阜  | 20.8  | 20.5  | 19.3  | 17.3  | 14.2  | 18.4  | 16.0  | 15.1  | 15.5  | 15.1  | 13.3  | 13.3  | 14.3  | 13.5  | 12.2  | 11.9  | 9.9   | 10.3  | 9.8   | 10.2  | 10.1  | 10    | 8.3   | 9     | 9.8   |
| 静岡  | 19.4  | 18.1  | 17.0  | 14.9  | 14.5  | 14.0  | 11.9  | 11.9  | 11.8  | 13.7  | 13.3  | 12.3  | 12.6  | 12.2  | 11.6  | 10.8  | 11.2  | 10.1  | 11    | 10.5  | 9.2   | 10.1  | 10.2  | 9.8   | 10.3  |
| 愛知  | 22.2  | 20.5  | 18.8  | 16.9  | 14.9  | 14.8  | 14.3  | 13.4  | 12.5  | 12.7  | 11.5  | 10.3  | 10.9  | 10.3  | 9.8   | 9.3   | 9.2   | 8.9   | 8.2   | 8.5   | 8.4   | 7.9   | 8.1   | 8.1   | 8.1   |
| 三重  | 29.8  | 27.3  | 24.6  | 22.9  | 20.4  | 19.8  | 19.7  | 17.7  | 17.5  | 18.3  | 16.8  | 16.9  | 16.6  | 14.5  | 14    | 14    | 13.2  | 15.5  | 13    | 12.3  | 11.3  | 10.1  | 11.1  | 10.6  | 10.3  |
| 滋賀  | 25.2  | 25.2  | 22.9  | 21.7  | 20.5  | 19.1  | 17.5  | 15.4  | 14.4  | 16.4  | 15.1  | 13.3  | 13.6  | 13    | 11.6  | 10.7  | 10.3  | 11    | 10.1  | 9.7   | 7.8   | 8.3   | 7.1   | 6.6   | 8.3   |
| 京都  | 25.7  | 23.3  | 20.8  | 19.4  | 16.6  | 15.8  | 14.4  | 13.4  | 13.2  | 15.3  | 13.7  | 12.1  | 12.3  | 11.3  | 10.8  | 10.9  | 10.2  | 10.2  | 8.9   | 9.5   | 8.1   | 8.4   | 9.2   | 9.1   | 6.5   |
| 大阪  | 19.7  | 18.4  | 16.7  | 15.6  | 14.0  | 13.4  | 13.0  | 12.2  | 11.5  | 11.3  | 11.2  | 11.2  | 10.9  | 10.9  | 10.8  | 10.8  | 10.7  | 10.4  | 9.9   | 9.8   | 10    | 9.7   | 10.3  | 9.9   | 9.9   |
| 兵庫  | 21.0  | 18.9  | 17.8  | 17.0  | 16.4  | 15.9  | 14.3  | 13.7  | 12.7  | 11.7  | 11.5  | 11.8  | 11.8  | 11.7  | 11.5  | 10.1  | 10.3  | 9.2   | 8.8   | 8     | 7.9   | 8.1   | 7.9   | 7.7   | 7.5   |
| 奈良  | 13.0  | 10.8  | 11.7  | 10.1  | 10.6  | 9.1   | 8.0   | 7.9   | 7.5   | 8.1   | 8.2   | 8.3   | 7.6   | 7.8   | 7.6   | 7.6   | 7     | 6.2   | 5.5   | 6.9   | 5.6   | 5.7   | 5.9   | 5.1   | 6.6   |
| 和歌山 | 21.2  | 18.9  | 17.6  | 17.7  | 14.6  | 13.7  | 14.6  | 14.5  | 15.0  | 18.9  | 16.7  | 17.8  | 15.4  | 14.1  | 15.4  | 13.9  | 12.9  | 12.3  | 11.6  | 11.3  | 9.8   | 10.9  | 11.5  | 11.5  | 10.7  |
| 鳥取  | 34.7  | 37.7  | 32.6  | 25.8  | 27.7  | 29.5  | 25.5  | 20.9  | 22.5  | 28.4  | 20.4  | 23.5  | 22.9  | 21.5  | 19.7  | 23.4  | 19    | 19.2  | 15.2  | 15.2  | 15.5  | 16.1  | 16.2  | 15.3  | 15    |
| 島根  | 34.5  | 31.7  | 26.7  | 25.9  | 21.4  | 22.1  | 20.8  | 18.2  | 20.3  | 17.0  | 16.5  | 15.8  | 16.2  | 14    | 11.6  | 12.3  | 13.7  | 9     | 11.6  | 11    | 10.9  | 11.8  | 10.4  | 9.4   | 9.1   |
| 岡山  | 38.2  | 34.6  | 33.2  | 30.4  | 26.4  | 23.9  | 23.5  | 21.0  | 21.0  | 22.7  | 20.2  | 19.8  | 19.9  | 17.9  | 13.7  | 16.3  | 14.2  | 14    | 12.3  | 12.3  | 11.9  | 10.6  | 11.2  | 10.2  | 11.2  |
| 広島  | 23.7  | 22.2  | 20.8  | 19.8  | 16.9  | 17.4  | 17.6  | 16.3  | 17.6  | 16.8  | 15.3  | 15.6  | 15    | 14.9  | 14    | 13.7  | 12.6  | 12.1  | 13    | 11.7  | 10.9  | 11.2  | 10.9  | 11.3  | 11.1  |
| 山口  | 20.6  | 19.7  | 18.1  | 17.0  | 14.8  | 16.1  | 15.2  | 13.4  | 13.8  | 14.9  | 16.0  | 14.8  | 15.8  | 15.5  | 12.7  | 12.6  | 12.6  | 12.2  | 12.7  | 10.4  | 11.9  | 10.8  | 10.3  | 10.7  | 10    |
| 徳島  | 26.1  | 21.8  | 24.9  | 21.5  | 18.6  | 21.0  | 20.4  | 16.3  | 18.4  | 13.9  | 15.9  | 14.2  | 15.8  | 14.9  | 16.4  | 15.1  | 13.1  | 12.2  | 12.6  | 11.9  | 9.7   | 11.9  | 10.7  | 10.4  | 10.1  |
| 香川  | 32.6  | 31.7  | 29.6  | 27.3  | 24.3  | 22.6  | 21.7  | 20.0  | 19.4  | 18.9  | 18.1  | 17.9  | 16    | 16.5  | 15.2  | 15.5  | 14.3  | 13.2  | 13.6  | 11.8  | 12.6  | 11.8  | 11.1  | 11.9  | 10.7  |
| 愛媛  | 24.8  | 22.7  | 21.5  | 20.8  | 19.9  | 17.5  | 16.8  | 17.1  | 14.5  | 15.2  | 16.1  | 16.4  | 15.2  | 16    | 15.1  | 14.9  | 13.8  | 12.4  | 13    | 11.5  | 12    | 10.7  | 11.6  | 11.9  | 11.5  |
| 高知  | 31.7  | 32.6  | 31.6  | 28.5  | 27.2  | 27.5  | 27.7  | 22.7  | 20.5  | 19.6  | 19.0  | 20.9  | 20.4  | 20.3  | 20.1  | 17.8  | 15.6  | 16.6  | 14.6  | 15.5  | 14.2  | 12.7  | 14.1  | 14.9  | 13.8  |
| 福岡  | 33.1  | 30.2  | 26.7  | 24.7  | 22.7  | 23.7  | 22.3  | 20.4  | 19.4  | 19.8  | 18.4  | 19.4  | 18.3  | 17.5  | 16.7  | 16.2  | 15.6  | 14.7  | 14.5  | 13.5  | 13.1  | 12.8  | 12.6  | 12.7  | 13.1  |
| 佐賀  | 43.1  | 39.4  | 37.1  | 34.5  | 30.7  | 29.8  | 28.8  | 27.6  | 26.2  | 24.5  | 25.2  | 24.4  | 21    | 20.8  | 20.9  | 18.9  | 18.3  | 18.4  | 17.2  | 15.7  | 14.9  | 13.7  | 15.1  | 14.4  | 13.5  |
| 長崎  | 45.3  | 41.2  | 39.5  | 34.0  | 27.3  | 24.4  | 24.4  | 23.6  | 23.9  | 24.1  | 22.4  | 21.7  | 20.2  | 18    | 18.3  | 17.4  | 16.2  | 14.5  | 14.3  | 13.6  | 13.2  | 12.3  | 12.5  | 13.5  | 12.8  |
| 熊本  | 29.2  | 26.5  | 24.5  | 24.2  | 22.9  | 23.4  | 22.4  | 21.3  | 21.0  | 21.5  | 21.3  | 18.9  | 21.1  | 19.2  | 17.5  | 18.9  | 19    | 18.8  | 14.9  | 16.4  | 16.5  | 13.8  | 13.6  | 15    | 13.7  |
| 大分  | 39.5  | 38.4  | 32.9  | 29.9  | 33.2  | 26.9  | 26.9  | 26.4  | 23.8  | 23.1  | 21.5  | 20.8  | 19.7  | 18.2  | 18.5  | 17.6  | 16    | 16.7  | 13.9  | 13.5  | 13.4  | 12.7  | 12.4  | 14.2  | 12.9  |
| 宮崎  | 35.5  | 33.8  | 30.9  | 26.2  | 26.4  | 24.1  | 23.0  | 21.6  | 20.4  | 19.2  | 19.5  | 17.7  | 12.8  | 18.6  | 18.5  | 18.1  | 16.4  | 15.3  | 14.7  | 12.2  | 13.5  | 12    | 12.1  | 11.4  | 12.2  |
| 鹿児島 | 34.8  | 31.8  | 27.1  | 25.2  | 24.6  | 22.6  | 21.0  | 19.8  | 20.1  | 19.7  | 19.4  | 18.5  | 17    | 16.9  | 16.4  | 17    | 15    | 16.3  | 15.3  | 15.3  | 14.2  | 13.7  | 14.3  | 14.4  | 15.3  |
| 沖縄  | 16.0  | 15.8  | 15.5  | 14.0  | 13.6  | 13.5  | 12.1  | 11.0  | 11.9  | 10.6  | 11.5  | 11.8  | 12.6  | 11.6  | 11.2  | 12.1  | 10.9  | 10.3  | 10.9  | 10.7  | 11.4  | 11.8  | 11.7  | 11.9  | 10.9  |

出典: 母体保護統計報告(厚生労働省)、母子保健の主なる統計(財団法人母子衛生研究会)

表 5-14. 人工妊娠中絶件数:35-39 歳

|     | 平成3年   | 平成4年   | 平成5年   | 平成6年   | 平成7年   | 平成8年   | 平成9年   | 平成10年  | 平成11年  | 平成12年  | 平成13年  | 平成14年<br>(1-3月) | 平成14年度 | 平成15年度 | 平成16年度 | 平成17年度 | 平成18年度 | 平成19年度 | 平成20年度 | 平成21年度 | 平成22年度 | 平成23年度 | 平成24年度 | 平成25年度 | 平成26年度 | 平成27年度 |
|-----|--------|--------|--------|--------|--------|--------|--------|--------|--------|--------|--------|-----------------|--------|--------|--------|--------|--------|--------|--------|--------|--------|--------|--------|--------|--------|--------|
|     | 1991年  | 1992年  | 1993年  | 1994年  | 1995年  | 1996年  | 1997年  | 1998年  | 1999年  | 2000年  | 2001年  | 2002年           | 2002年度 | 2003年度 | 2004年度 | 2005年度 | 2006年度 | 2007年度 | 2008年度 | 2009年度 | 2010年度 | 2011年度 | 2012年度 | 2013年度 | 2014年度 | 2015年度 |
| 全国  | 92,676 | 84,055 | 76,121 | 70,998 | 65,470 | 62,069 | 60,007 | 57,122 | 55,015 | 53,078 | 51,391 | 12,749          | 49,403 | 48,687 | 46,878 | 46,038 | 45,856 | 44,161 | 43,392 | 40,917 | 39,964 | 37,648 | 36,112 | 34,115 | 33,111 | 31,765 |
| 北海道 | 6,089  | 5,139  | 4,698  | 4,192  | 3,806  | 3,399  | 3,330  | 3,245  | 3,104  | 2,807  | 2,779  | 706             | 2,506  | 2,406  | 2,385  | 2,263  | 2,132  | 1,932  | 2,033  | 1,923  | 1,761  | 1,732  | 1,579  | 1,521  | 1,500  | 1,454  |
| 青森  | 1,177  | 1,092  | 953    | 802    | 843    | 946    | 817    | 795    | 723    | 657    | 676    | 148             | 563    | 564    | 596    | 521    | 513    | 465    | 494    | 464    | 443    | 399    | 394    | 370    | 346    | 310    |
| 岩手  | 1,721  | 1,612  | 1,428  | 1,352  | 1,149  | 1,170  | 1,063  | 1,013  | 905    | 834    | 767    | 226             | 784    | 724    | 606    | 605    | 579    | 493    | 544    | 479    | 497    | 457    | 429    | 395    | 401    | 345    |
| 宮城  | 2,319  | 2,052  | 1,873  | 1,715  | 1,615  | 1,528  | 1,431  | 1,375  | 1,287  | 1,160  | 1,109  | 255             | 1,108  | 1,101  | 911    | 952    | 936    | 896    | 919    | 887    | 811    | 812    | 839    | 788    | 801    | 719    |
| 秋田  | 1,531  | 1,378  | 1,228  | 1,165  | 1,067  | 885    | 849    | 797    | 745    | 683    | 628    | 145             | 533    | 543    | 505    | 412    | 445    | 418    | 344    | 357    | 346    | 320    | 284    | 278    | 268    | 228    |
| 山形  | 1,397  | 1,221  | 1,140  | 1,022  | 893    | 820    | 815    | 775    | 759    | 653    | 598    | 146             | 571    | 525    | 516    | 491    | 459    | 406    | 400    | 363    | 343    | 303    | 330    | 323    | 326    | 278    |
| 福島  | 2,676  | 2,399  | 2,172  | 2,056  | 1,955  | 1,809  | 1,772  | 1,614  | 1,515  | 1,269  | 1,327  | 271             | 1,127  | 1,113  | 1,025  | 953    | 958    | 896    | 791    | 789    | 656    | 697    | 635    | 616    | 647    | 575    |
| 茨城  | 1,583  | 1,647  | 1,386  | 1,235  | 1,239  | 1,121  | 1,167  | 1,095  | 1,082  | 1,067  | 1,058  | 251             | 1,188  | 826    | 911    | 998    | 930    | 875    | 783    | 723    | 725    | 759    | 677    | 641    | 583    | 538    |
| 栃木  | 1,599  | 1,483  | 1,319  | 1,233  | 1,201  | 1,096  | 1,049  | 1,023  | 885    | 904    | 841    | 233             | 849    | 897    | 770    | 798    | 772    | 767    | 719    | 701    | 615    | 625    | 627    | 603    | 602    | 479    |
| 群馬  | 1,498  | 1,343  | 1,213  | 1,180  | 1,049  | 1,052  | 1,011  | 881    | 884    | 906    | 868    | 184             | 791    | 820    | 813    | 779    | 802    | 765    | 661    | 703    | 683    | 552    | 547    | 528    | 527    | 468    |
| 埼玉  | 3,892  | 3,460  | 3,262  | 2,803  | 2,101  | 2,632  | 2,528  | 2,602  | 2,432  | 2,363  | 2,191  | 578             | 2,444  | 2,845  | 2,300  | 2,423  | 2,410  | 2,064  | 2,519  | 1,439  | 2,078  | 1,778  | 1,687  | 1,356  | 1,346  | 1,462  |
| 千葉  | 3,026  | 2,782  | 2,444  | 2,402  | 2,230  | 2,129  | 2,024  | 1,970  | 1,925  | 1,863  | 1,653  | 458             | 1,738  | 1,683  | 1,728  | 1,673  | 1,765  | 1,745  | 1,492  | 1,549  | 1,477  | 1,426  | 1,308  | 1,183  | 1,155  | 1,224  |
| 東京  | 6,227  | 5,619  | 5,080  | 4,817  | 4,306  | 4,139  | 4,130  | 4,080  | 3,983  | 4,011  | 3,940  | 948             | 4,054  | 4,086  | 3,985  | 4,037  | 4,150  | 4,184  | 4,034  | 4,090  | 4,271  | 4,266  | 4,203  | 4,105  | 4,043  | 4,077  |
| 神奈川 | 4,475  | 4,296  | 3,798  | 3,505  | 3,487  | 3,226  | 3,138  | 2,936  | 3,078  | 2,912  | 2,933  | 726             | 2,834  | 2,797  | 2,862  | 2,884  | 2,834  | 2,750  | 2,995  | 2,465  | 2,429  | 2,053  | 2,200  | 2,027  | 1,971  | 1,909  |
| 新潟  | 2,291  | 2,084  | 1,864  | 1,572  | 1,458  | 1,462  | 1,245  | 1,225  | 1,177  | 1,185  | 1,032  | 218             | 1,018  | 914    | 966    | 898    | 874    | 806    | 817    | 766    | 730    | 679    | 638    | 654    | 616    | 541    |
| 富山  | 813    | 760    | 737    | 704    | 633    | 623    | 619    | 568    | 531    | 522    | 453    | 123             | 451    | 439    | 414    | 443    | 424    | 412    | 396    | 403    | 366    | 331    | 297    | 268    | 257    | 211    |
| 石川  | 668    | 660    | 550    | 546    | 546    | 512    | 478    | 519    | 492    | 483    | 450    | 105             | 432    | 440    | 407    | 409    | 400    | 394    | 417    | 426    | 338    | 386    | 373    | 317    | 311    | 290    |
| 福井  | 422    | 507    | 501    | 451    | 424    | 426    | 451    | 433    | 375    | 403    | 397    | 99              | 363    | 319    | 306    | 276    | 299    | 275    | 273    | 244    | 246    | 248    | 231    | 232    | 221    | 202    |
| 山梨  | 395    | 339    | 233    | 352    | 253    | 274    | 256    | 263    | 231    | 249    | 246    | 63              | 239    | 263    | 225    | 270    | 253    | 250    | 218    | 225    | 170    | 163    | 172    | 153    | 144    | 146    |
| 長野  | 1,393  | 1,329  | 1,170  | 1,064  | 1,128  | 1,000  | 1,015  | 1,051  | 1,090  | 1,079  | 1,070  | 250             | 1,041  | 1,147  | 1,050  | 1,019  | 999    | 924    | 859    | 885    | 730    | 752    | 707    | 633    | 653    | 562    |
| 岐阜  | 1,466  | 1,228  | 1,198  | 1,126  | 1,017  | 1,061  | 1,017  | 944    | 968    | 983    | 971    | 250             | 851    | 872    | 896    | 721    | 784    | 707    | 714    | 661    | 634    | 547    | 555    | 539    | 507    | 459    |
| 静岡  | 2,435  | 2,087  | 1,958  | 1,789  | 1,702  | 1,592  | 1,422  | 1,464  | 1,392  | 1,416  | 1,392  | 407             | 1,309  | 1,251  | 1,375  | 1,335  | 1,302  | 1,274  | 1,185  | 1,243  | 1,305  | 1,052  | 1,060  | 999    | 986    | 905    |
| 愛知  | 4,340  | 3,949  | 3,550  | 3,373  | 3,197  | 2,873  | 2,848  | 2,732  | 2,551  | 2,477  | 2,440  | 597             | 2,247  | 2,252  | 2,328  | 2,280  | 2,370  | 2,263  | 2,244  | 2,075  | 2,014  | 1,939  | 1,811  | 1,637  | 1,616  | 1,570  |
| 三重  | 1,535  | 1,374  | 1,278  | 1,146  | 1,105  | 1,009  | 1,036  | 960    | 896    | 894    | 867    | 230             | 818    | 820    | 771    | 781    | 788    | 737    | 865    | 767    | 690    | 636    | 528    | 546    | 456    | 456    |
| 滋賀  | 1,033  | 926    | 862    | 859    | 737    | 714    | 624    | 623    | 625    | 585    | 600    | 166             | 540    | 517    | 454    | 428    | 493    | 490    | 455    | 443    | 446    | 385    | 412    | 380    | 342    | 333    |
| 京都  | 1,908  | 1,624  | 1,494  | 1,390  | 1,243  | 1,168  | 1,147  | 1,020  | 1,039  | 1,006  | 955    | 239             | 979    | 936    | 925    | 921    | 833    | 862    | 888    | 841    | 767    | 707    | 657    | 699    | 658    | 434    |
| 大阪  | 4,758  | 4,216  | 3,810  | 3,626  | 3,268  | 3,088  | 3,151  | 3,053  | 3,001  | 2,874  | 2,908  | 781             | 2,930  | 3,000  | 2,947  | 3,061  | 3,070  | 3,169  | 3,191  | 2,944  | 2,977  | 2,654  | 2,593  | 2,410  | 2,356  | 2,279  |
| 兵庫  | 3,461  | 3,028  | 2,913  | 2,819  | 2,579  | 2,396  | 2,289  | 2,193  | 2,019  | 1,978  | 1,926  | 479             | 1,803  | 1,898  | 1,867  | 1,869  | 1,812  | 1,834  | 1,692  | 1,651  | 1,451  | 1,410  | 1,260  | 1,270  | 1,154  | 1,085  |
| 奈良  | 535    | 437    | 390    | 373    | 400    | 431    | 365    | 377    | 392    | 379    | 351    | 84              | 337    | 358    | 328    | 333    | 337    | 332    | 284    | 245    | 303    | 256    | 220    | 191    | 190    | 209    |
| 和歌山 | 576    | 562    | 483    | 514    | 434    | 396    | 373    | 423    | 475    | 475    | 466    | 121             | 529    | 447    | 456    | 372    | 343    | 369    | 360    | 312    | 313    | 269    | 249    | 277    | 247    | 245    |
| 鳥取  | 638    | 622    | 550    | 515    | 455    | 457    | 450    | 332    | 386    | 365    | 340    | 78              | 314    | 303    | 313    | 300    | 288    | 258    | 276    | 228    | 225    | 219    | 216    | 217    | 200    | 200    |
| 島根  | 711    | 641    | 615    | 547    | 495    | 497    | 460    | 381    | 332    | 315    | 316    | 66              | 279    | 237    | 228    | 204    | 219    | 221    | 156    | 221    | 215    | 136    | 204    | 206    | 168    | 175    |
| 岡山  | 1,879  | 1,648  | 1,539  | 1,387  | 1,305  | 1,132  | 1,134  | 1,028  | 1,047  | 870    | 946    | 211             | 858    | 858    | 815    | 672    | 819    | 752    | 827    | 741    | 714    | 704    | 600    | 535    | 528    | 482    |
| 広島  | 1,818  | 1,730  | 1,548  | 1,440  | 1,371  | 1,376  | 1,360  | 1,256  | 1,188  | 1,214  | 1,161  | 269             | 1,107  | 1,154  | 1,103  | 1,119  | 1,120  | 1,042  | 1,074  | 1,079  | 1,049  | 962    | 889    | 860    | 775    | 818    |
| 山口  | 939    | 807    | 752    | 699    | 649    | 589    | 591    | 504    | 488    | 538    | 481    | 130             | 502    | 502    | 506    | 494    | 496    | 508    | 469    | 436    | 388    | 405    | 362    | 358    | 357    | 336    |
| 徳島  | 570    | 524    | 561    | 483    | 428    | 416    | 437    | 393    | 322    | 318    | 344    | 64              | 335    | 330    | 327    | 305    | 297    | 280    | 274    | 235    | 233    | 228    | 204    | 202    | 212    | 184    |
| 香川  | 934    | 836    | 761    | 662    | 619    | 573    | 552    | 530    | 423    | 449    | 475    | 98              | 419    | 418    | 403    | 344    | 366    | 373    | 380    | 354    | 340    | 307    | 306    | 285    | 269    | 286    |
| 愛媛  | 1,179  | 1,008  | 970    | 922    | 805    | 729    | 747    | 629    | 659    | 582    | 590    | 151             | 522    | 586    | 559    | 511    | 507    | 500    | 524    | 473    | 450    | 428    | 387    | 365    | 381    | 382    |
| 高知  | 855    | 810    | 773    | 769    | 654    | 619    | 550    | 513    | 609    | 529    | 559    | 117             | 460    | 390    | 342    | 339    | 324    | 346    | 329    | 304    | 291    | 289    | 237    | 269    | 227    | 205    |
| 福岡  | 4,978  | 4,293  | 3,895  | 3,618  | 3,484  | 3,391  | 3,272  | 2,986  | 2,788  | 2,913  | 2,817  | 674             | 2,612  | 2,473  | 2,345  | 2,326  | 2,265  | 2,239  | 2,141  | 2,191  | 2,012  | 1,963  | 1,983  | 1,773  | 1,678  | 1,755  |
| 佐賀  | 1,165  | 1,160  | 1,018  | 1,050  | 923    | 901    | 756    | 707    | 672    | 662    | 576    | 140             | 513    | 510    | 460    | 449    | 365    | 421    | 360    | 354    | 329    | 316    | 311    | 290    | 248    | 248    |
| 長崎  | 2,250  | 2,038  | 1,909  | 1,598  | 1,402  | 1,202  | 1,266  | 1,144  | 1,059  | 1,006  | 897    | 227             | 792    | 785    | 680    | 656    | 651    | 638    | 575    | 524    | 506    | 500    | 448    | 428    | 380    | 382    |
| 熊本  | 1,657  | 1,586  | 1,399  | 1,431  | 1,346  | 1,252  | 1,235  | 1,158  | 1,057  | 1,027  | 956    | 265             | 934    | 893    | 823    | 814    | 870    | 832    | 785    | 726    | 707    | 680    | 657    | 624    | 677    | 563    |
| 大分  | 1,610  | 1,499  | 1,337  | 1,210  | 1,175  | 1,078  | 1,000  | 970    | 870    | 860    | 715    | 165             | 681    | 671    | 605    | 568    | 517    | 464    | 443    | 439    | 450    | 422    | 376    | 372    | 353    | 386    |
| 宮崎  | 1,306  | 1,332  | 1,163  | 1,079  | 1,052  | 885    | 883    | 844    | 749    | 724    | 626    | 115             | 502    | 386    | 513    | 550    | 481    | 415    | 412    | 426    | 388    | 414    | 367    | 350    | 350    | 349    |
| 鹿児島 | 2,073  | 1,971  | 1,573  | 1,641  | 1,560  | 1,367  | 1,246  | 1,145  | 1,049  | 971    | 922    | 313             | 1,082  | 839    | 753    | 719    | 733    | 695    | 722    | 651    | 627    | 623    | 621    | 563    | 565    | 565    |
| 沖縄  | 875    | 917    | 813    | 764    | 682    | 628    | 608    | 553    | 587    | 596    | 568    | 179             | 514    | 549    | 475    | 463    | 472    | 423    | 459    | 424    | 422    | 440    | 434    | 459    | 434    | 456    |

出典:母体保護統計報告(厚生労働省)、母子保健の主なる統計(財団法人母子衛生研究会)

表 5-15. 人工妊娠中絶率(女性人口 1000 人対): 35-39 歳

|     | 平成3年  | 平成4年  | 平成5年  | 平成6年  | 平成7年  | 平成8年  | 平成9年  | 平成10年 | 平成11年 | 平成12年 | 平成13年 | 平成14年 | 平成15年 | 平成16年 | 平成17年 | 平成18年 | 平成19年 | 平成20年 | 平成21年 | 平成22年 | 平成23年 | 平成24年 | 平成25年 | 平成26年 | 平成27年 |
|-----|-------|-------|-------|-------|-------|-------|-------|-------|-------|-------|-------|-------|-------|-------|-------|-------|-------|-------|-------|-------|-------|-------|-------|-------|-------|
|     | 1991年 | 1992年 | 1993年 | 1994年 | 1995年 | 1996年 | 1997年 | 1998年 | 1999年 | 2000年 | 2001年 | 2002年 | 2003年 | 2004年 | 2005年 | 2006年 | 2007年 | 2008年 | 2009年 | 2010年 | 2011年 | 2012年 | 2013年 | 2014年 | 2015年 |
| 全国  | 21.7  | 20.6  | 19.2  | 18.1  | 16.9  | 16.1  | 15.5  | 14.7  | 14.1  | 13.2  | 13.0  | 12.1  | 11.6  | 10.9  | 10.6  | 10    | 9.5   | 9.1   | 8.5   | 8.3   | 7.9   | 7.8   | 7.6   | 7.7   | 7.7   |
| 北海道 | 28.3  | 25.3  | 24.3  | 22.3  | 20.3  | 18.5  | 18.2  | 17.6  | 16.9  | 15.1  | 15.4  | 13.6  | 13    | 12.8  | 12.2  | 11    | 10    | 10.4  | 9.7   | 8.8   | 8.7   | 8.2   | 8.2   | 8.4   | 8.5   |
| 青森  | 20.7  | 20.2  | 18.3  | 15.7  | 15.8  | 18.9  | 16.7  | 16.6  | 15.4  | 14.4  | 15.0  | 12.5  | 12.5  | 13.2  | 11.8  | 11.2  | 10.3  | 11    | 10.5  | 10    | 9.1   | 9.2   | 9     | 8.7   | 8.2   |
| 岩手  | 34.0  | 33.6  | 30.4  | 29.4  | 25.3  | 26.6  | 24.2  | 23.6  | 21.5  | 21.3  | 19.2  | 19.6  | 18.1  | 15.2  | 15.2  | 14.1  | 12    | 13.6  | 12    | 12.2  | 11.1  | 10.7  | 9.9   | 10.6  | 9.3   |
| 宮城  | 27.5  | 25.3  | 23.7  | 22.0  | 20.8  | 20.1  | 19.1  | 18.6  | 17.4  | 16.3  | 15.6  | 15.2  | 15.1  | 12.3  | 12.8  | 12    | 11.3  | 11.3  | 10.8  | 9.7   | 9.8   | 10.1  | 9.7   | 10    | 9.5   |
| 秋田  | 33.8  | 31.3  | 29.2  | 28.4  | 28.1  | 22.7  | 22.3  | 21.5  | 20.7  | 20.1  | 19.0  | 16.7  | 17    | 16.3  | 13.4  | 13.9  | 13.1  | 10.8  | 11.2  | 10.9  | 10    | 9.2   | 9.3   | 9.2   | 8.1   |
| 山形  | 31.4  | 28.4  | 27.8  | 24.9  | 21.4  | 21.0  | 20.9  | 20.4  | 20.5  | 19.1  | 17.1  | 16.8  | 15.4  | 15.2  | 14.7  | 13.5  | 11.9  | 11.4  | 10.4  | 9.8   | 8.7   | 9.4   | 9.5   | 9.9   | 8.6   |
| 福島  | 34.9  | 32.4  | 30.6  | 29.4  | 28.8  | 26.2  | 26.4  | 24.5  | 23.7  | 20.1  | 21.8  | 18.5  | 18.2  | 16.8  | 15.8  | 15.5  | 14.5  | 12.8  | 12.5  | 11.2  | 11.1  | 10.4  | 10.4  | 11.4  | 10.6  |
| 茨城  | 15.0  | 16.3  | 14.3  | 13.0  | 13.1  | 12.3  | 13.0  | 12.2  | 12.0  | 11.8  | 11.9  | 13.1  | 8.9   | 9.6   | 10.6  | 9.3   | 8.7   | 7.6   | 6.9   | 6.8   | 7.3   | 6.7   | 6.6   | 6.3   | 6     |
| 栃木  | 22.2  | 21.5  | 19.7  | 18.7  | 18.3  | 17.4  | 16.9  | 16.5  | 14.5  | 14.8  | 14.0  | 13.9  | 14.2  | 12    | 12.4  | 11.4  | 11.1  | 10.3  | 9.9   | 8.5   | 8.7   | 9     | 8.9   | 9.3   | 7.6   |
| 群馬  | 21.9  | 20.7  | 19.3  | 19.0  | 16.9  | 17.8  | 17.1  | 14.9  | 14.7  | 14.2  | 14.5  | 12.8  | 12.8  | 12.5  | 11.8  | 11.5  | 10.9  | 9.2   | 9.6   | 9.3   | 7.6   | 7.8   | 7.9   | 8.2   | 7.7   |
| 埼玉  | 17.2  | 16.2  | 15.8  | 13.8  | 10.7  | 12.9  | 12.2  | 12.3  | 11.3  | 10.3  | 9.7   | 10.4  | 11.6  | 9.1   | 9.4   | 8.9   | 7.5   | 8.9   | 5     | 7.2   | 6.2   | 6.1   | 5.2   | 5.4   | 6.1   |
| 千葉  | 15.2  | 14.8  | 13.5  | 13.5  | 12.0  | 12.2  | 11.5  | 11.0  | 11.5  | 10.1  | 9.9   | 8.8   | 8.2   | 8.1   | 7.7   | 7.6   | 7.3   | 6.1   | 6.3   | 6     | 5.9   | 5.6   | 5.4   | 5.5   | 6     |
| 東京  | 16.4  | 15.3  | 14.0  | 13.3  | 12.5  | 11.5  | 11.2  | 10.7  | 10.1  | 9.7   | 9.3   | 9.1   | 8.8   | 8.3   | 8     | 7.8   | 7.7   | 7.3   | 7.3   | 7.5   | 7.5   | 7.6   | 7.6   | 7.7   | 8     |
| 神奈川 | 16.7  | 16.8  | 15.0  | 14.0  | 14.2  | 12.9  | 12.2  | 11.0  | 11.2  | 9.7   | 10.0  | 9.2   | 8.7   | 8.6   | 8.4   | 7.8   | 7.4   | 6.9   | 6.5   | 6.4   | 5.6   | 6.2   | 6     | 6.1   | 6.1   |
| 新潟  | 26.4  | 25.1  | 23.3  | 20.2  | 19.4  | 19.8  | 17.1  | 17.0  | 16.6  | 16.9  | 15.0  | 14.3  | 12.7  | 13.2  | 12.5  | 11.7  | 10.9  | 10.9  | 10.1  | 9.4   | 8.7   | 8.3   | 8.8   | 8.6   | 7.8   |
| 富山  | 21.9  | 21.7  | 21.7  | 21.3  | 17.8  | 19.5  | 19.3  | 17.8  | 16.6  | 16.8  | 14.6  | 14.1  | 13.3  | 12.2  | 13    | 11.5  | 10.8  | 10.4  | 10.3  | 9.2   | 8.5   | 7.8   | 7.4   | 7.6   | 6.6   |
| 石川  | 17.0  | 17.4  | 14.9  | 14.8  | 14.6  | 14.2  | 13.3  | 14.4  | 13.7  | 13.6  | 12.9  | 12.0  | 11.9  | 11    | 10.9  | 10    | 9.6   | 9.9   | 9.9   | 7.7   | 9     | 8.9   | 7.9   | 8.2   | 8.1   |
| 福井  | 15.1  | 19.5  | 19.3  | 17.3  | 17.6  | 16.4  | 17.3  | 16.7  | 15.0  | 15.4  | 16.5  | 14.5  | 12.8  | 12.2  | 11    | 11.5  | 10.2  | 10.1  | 9     | 9.2   | 8.9   | 9.3   | 9.2   | 8.6   | 8.6   |
| 山梨  | 13.7  | 12.1  | 8.3   | 13.0  | 10.3  | 10.1  | 9.5   | 9.7   | 8.6   | 9.7   | 8.8   | 8.5   | 9.1   | 7.8   | 9.4   | 8.4   | 8.3   | 7.3   | 7.8   | 5.9   | 5.8   | 6.1   | 5.9   | 5.8   | 6.1   |
| 長野  | 20.1  | 19.8  | 17.7  | 16.4  | 16.6  | 15.4  | 15.6  | 16.2  | 16.8  | 16.3  | 16.5  | 15.5  | 16.9  | 15.2  | 14.7  | 13.9  | 12.7  | 11.8  | 12    | 9.8   | 10.2  | 9.8   | 9     | 9.7   | 8.9   |
| 岐阜  | 20.7  | 18.1  | 18.2  | 17.3  | 15.4  | 16.6  | 15.9  | 14.8  | 15.1  | 15.1  | 15.2  | 13.1  | 13.2  | 13.2  | 10.6  | 10.9  | 9.7   | 9.5   | 8.8   | 8.4   | 7.4   | 7.8   | 7.9   | 7.9   | 7.5   |
| 静岡  | 19.0  | 17.1  | 16.5  | 15.2  | 14.9  | 13.7  | 12.3  | 12.6  | 12.0  | 12.2  | 12.1  | 11.0  | 10.3  | 11    | 10.7  | 9.9   | 9.5   | 8.6   | 9     | 9.6   | 7.9   | 8.2   | 8.1   | 8.4   | 8     |
| 愛知  | 19.6  | 18.6  | 17.2  | 16.4  | 15.5  | 13.8  | 13.4  | 12.6  | 11.5  | 10.7  | 10.7  | 9.4   | 9.1   | 9.1   | 8.8   | 8.5   | 7.9   | 7.6   | 7     | 6.7   | 6.6   | 6.4   | 6     | 6.2   | 6.3   |
| 三重  | 25.3  | 23.7  | 22.4  | 20.5  | 20.0  | 18.0  | 18.2  | 16.6  | 15.3  | 15.8  | 14.9  | 13.9  | 13.7  | 12.6  | 12.9  | 12.3  | 11.3  | 12.9  | 11.4  | 10.3  | 9.6   | 8.3   | 9     | 7.9   | 8.3   |
| 滋賀  | 24.1  | 22.6  | 21.0  | 21.0  | 16.8  | 17.4  | 15.2  | 14.8  | 14.9  | 13.6  | 14.3  | 12.6  | 11.8  | 10.1  | 9.3   | 10.1  | 9.8   | 8.8   | 8.4   | 8.2   | 7.1   | 7.8   | 7.3   | 6.8   | 7     |
| 京都  | 23.2  | 20.8  | 19.7  | 18.5  | 16.4  | 15.8  | 15.1  | 13.2  | 13.3  | 12.6  | 11.9  | 11.8  | 10.9  | 10.5  | 10.4  | 8.9   | 9     | 8.4   | 7.6   | 7.1   | 6.8   | 7.6   | 7.5   | 5.2   | 5.2   |
| 大阪  | 16.8  | 15.8  | 14.7  | 14.2  | 12.8  | 12.2  | 12.1  | 11.4  | 10.9  | 9.9   | 10.1  | 9.7   | 9.6   | 9     | 9.3   | 8.7   | 8.8   | 8.7   | 8     | 8.1   | 7.4   | 7.5   | 7.3   | 7.6   | 7.7   |
| 兵庫  | 18.9  | 17.3  | 17.0  | 16.6  | 15.6  | 14.4  | 13.5  | 12.8  | 11.7  | 11.0  | 10.7  | 9.7   | 10    | 9.5   | 9.4   | 8.6   | 8.6   | 7.8   | 7.5   | 6.6   | 6.5   | 6     | 6.4   | 6.1   | 6.1   |
| 奈良  | 11.0  | 9.5   | 8.7   | 8.5   | 9.5   | 10.0  | 8.3   | 8.4   | 8.7   | 8.3   | 7.6   | 7.2   | 7.5   | 6.7   | 6.9   | 6.6   | 6.4   | 5.5   | 4.7   | 5.8   | 5     | 4.5   | 4.2   | 4.3   | 5     |
| 和歌山 | 16.2  | 16.5  | 14.6  | 15.6  | 13.0  | 12.0  | 11.3  | 12.8  | 14.0  | 15.1  | 14.1  | 16.0  | 13.1  | 13.4  | 11.3  | 10.1  | 10.9  | 10.3  | 9.2   | 9.1   | 7.9   | 7.8   | 9.2   | 8.8   | 8.9   |
| 鳥取  | 29.7  | 29.6  | 27.5  | 25.8  | 23.9  | 24.0  | 23.7  | 18.4  | 21.4  | 21.7  | 20.0  | 18.5  | 17.8  | 18.4  | 17.7  | 16    | 14.3  | 15.3  | 14.5  | 12    | 11.8  | 11.5  | 12    | 12.1  | 11.5  |
| 島根  | 28.5  | 26.7  | 26.7  | 23.8  | 22.0  | 22.6  | 20.9  | 18.1  | 15.8  | 17.8  | 15.8  | 14.0  | 11.9  | 11.4  | 10.6  | 11    | 10.5  | 7.4   | 10.5  | 9.9   | 6.2   | 9.7   | 9.8   | 8.4   | 9.1   |
| 岡山  | 30.2  | 27.5  | 26.1  | 23.5  | 24.1  | 19.9  | 19.9  | 18.4  | 18.7  | 15.4  | 17.2  | 15.3  | 14.8  | 13.8  | 11.2  | 12.8  | 11.4  | 12.2  | 10.7  | 10.2  | 10.1  | 8.8   | 8.2   | 8.5   | 8.3   |
| 広島  | 18.9  | 18.8  | 17.4  | 16.4  | 15.2  | 16.0  | 15.6  | 14.6  | 14.0  | 13.7  | 13.7  | 12.6  | 12.8  | 11.9  | 11.9  | 11.2  | 10.1  | 10.2  | 10.1  | 9.7   | 9     | 8.6   | 8.7   | 8.3   | 9.1   |
| 山口  | 18.0  | 16.5  | 15.7  | 14.9  | 14.8  | 13.4  | 13.7  | 11.7  | 11.6  | 13.5  | 12.0  | 12.2  | 12    | 11.8  | 11.3  | 10.8  | 10.8  | 10    | 9.1   | 8     | 8.4   | 7.9   | 8.1   | 8.5   | 8.3   |
| 徳島  | 19.3  | 18.7  | 20.8  | 17.9  | 16.3  | 16.6  | 17.5  | 15.7  | 13.4  | 13.8  | 14.3  | 14.0  | 13.8  | 13.6  | 12.9  | 11.9  | 11.2  | 10.5  | 9     | 8.8   | 8.8   | 8.2   | 8.1   | 8.8   | 8.3   |
| 香川  | 27.1  | 25.3  | 23.8  | 20.7  | 20.7  | 18.5  | 18.4  | 17.7  | 18.3  | 16.0  | 16.4  | 14.4  | 13.9  | 13    | 11.3  | 11.1  | 11.3  | 10.9  | 10.1  | 9.6   | 8.5   | 8.7   | 8.4   | 8.4   | 9.5   |
| 愛媛  | 22.3  | 20.2  | 20.2  | 19.2  | 16.2  | 15.8  | 16.2  | 14.0  | 15.0  | 13.0  | 13.7  | 11.9  | 13.3  | 12.4  | 11.6  | 10.8  | 10.6  | 10.9  | 9.7   | 9.2   | 8.7   | 8.2   | 7.9   | 8.9   | 9.3   |
| 高知  | 30.8  | 31.2  | 29.7  | 30.8  | 26.9  | 25.8  | 22.9  | 21.4  | 26.5  | 23.4  | 25.4  | 20.9  | 17.7  | 14.9  | 15.1  | 13.5  | 14.4  | 13.2  | 12.2  | 11.5  | 11.6  | 9.5   | 11.2  | 10.3  | 9.7   |
| 福岡  | 28.3  | 25.7  | 24.2  | 22.8  | 22.5  | 21.7  | 21.0  | 19.3  | 18.2  | 18.4  | 18.4  | 16.6  | 15.4  | 14.2  | 14    | 12.9  | 12.5  | 11.7  | 11.8  | 10.6  | 10.3  | 10.6  | 9.7   | 9.4   | 10.2  |
| 佐賀  | 36.6  | 37.4  | 33.9  | 36.2  | 31.8  | 32.2  | 27.0  | 26.2  | 24.9  | 26.4  | 23.0  | 19.7  | 19.6  | 17.7  | 17.7  | 14    | 16.2  | 13.8  | 13.1  | 12.2  | 12.2  | 11.7  | 11.5  | 11.2  | 9.8   |
| 長崎  | 38.8  | 37.1  | 35.4  | 30.7  | 25.7  | 24.0  | 25.8  | 23.8  | 22.5  | 20.0  | 19.9  | 17.6  | 17.4  | 15.1  | 14.7  | 14.2  | 14.2  | 12.5  | 11.6  | 11.1  | 11.1  | 10.2  | 10    | 9.3   | 9.7   |
| 熊本  | 24.4  | 24.4  | 21.9  | 22.7  | 22.2  | 20.9  | 20.6  | 19.6  | 18.2  | 16.8  | 17.4  | 16.7  | 15.9  | 14.7  | 14.9  | 15.5  | 15.1  | 14    | 13    | 12.3  | 11.7  | 11.3  | 11.1  | 12.3  | 10.4  |
| 大分  | 36.7  | 35.7  | 32.6  | 30.3  | 29.7  | 28.4  | 26.3  | 26.2  | 24.2  | 24.7  | 21.0  | 19.5  | 19.2  | 16.8  | 16.1  | 14    | 12.5  | 11.7  | 11.3  | 11.5  | 10.8  | 9.6   | 9.8   | 9.8   | 10.9  |
| 宮崎  | 29.5  | 31.0  | 27.7  | 26.3  | 27.8  | 22.7  | 23.2  | 22.8  | 20.8  | 20.6  | 18.4  | 14.8  | 11.4  | 15.1  | 16.7  | 14.1  | 12.2  | 12.1  | 12.2  | 10.7  | 11.2  | 10.2  | 9.7   | 10    | 10.4  |
| 鹿児島 | 31.8  | 31.3  | 25.4  | 26.9  | 25.9  | 23.6  | 21.9  | 20.8  | 19.4  | 18.0  | 18.1  | 20.8  | 16.5  | 14.8  | 14.4  | 14.4  | 13.6  | 14.2  | 12.8  | 12    | 11.8  | 11.9  | 11    | 11.5  | 11.5  |
| 沖縄  | 17.8  | 19.1  | 17.3  | 16.3  | 14.7  | 13.7  | 13.5  | 12.3  | 13.3  | 13.0  | 13.2  | 11.7  | 12.5  | 10.6  | 10    | 9.8   | 8.6   | 9.2   | 8.3   | 8     | 8.3   | 8.2   | 9     | 8.7   | 9.3   |

出典: 母体保護統計報告(厚生労働省)、母子保健の主なる統計(財団法人母子衛生研究会)

表 5-16. 人工妊娠中絶件数:40-44 歳

|     | 平成3年   | 平成4年   | 平成5年   | 平成6年   | 平成7年   | 平成8年   | 平成9年   | 平成10年  | 平成11年  | 平成12年  | 平成13年  | 平成14年<br>(1-3月) | 平成14年度 | 平成15年度 | 平成16年度 | 平成17年度 | 平成18年度 | 平成19年度 | 平成20年度 | 平成21年度 | 平成22年度 | 平成23年度 | 平成24年度 | 平成25年度 | 平成26年度 | 平成27年度 |
|-----|--------|--------|--------|--------|--------|--------|--------|--------|--------|--------|--------|-----------------|--------|--------|--------|--------|--------|--------|--------|--------|--------|--------|--------|--------|--------|--------|
|     | 1991年  | 1992年  | 1993年  | 1994年  | 1995年  | 1996年  | 1997年  | 1998年  | 1999年  | 2000年  | 2001年  | 2002年           | 2002年度 | 2003年度 | 2004年度 | 2005年度 | 2006年度 | 2007年度 | 2008年度 | 2009年度 | 2010年度 | 2011年度 | 2012年度 | 2013年度 | 2014年度 | 2015年度 |
| 全国  | 52,203 | 47,757 | 42,412 | 37,778 | 33,586 | 31,227 | 29,422 | 26,855 | 25,557 | 24,117 | 23,085 | 5,688           | 21,618 | 20,950 | 20,067 | 19,319 | 17,725 | 17,145 | 17,066 | 16,247 | 15,983 | 15,697 | 16,133 | 16,477 | 33,111 | 16,368 |
| 北海道 | 3,248  | 3,094  | 2,662  | 2,252  | 2,017  | 1,810  | 1,663  | 1,443  | 1,312  | 1,276  | 1,175  | 257             | 1,070  | 1,063  | 894    | 893    | 843    | 718    | 790    | 749    | 705    | 642    | 709    | 690    | 1,500  | 702    |
| 青森  | 633    | 554    | 526    | 435    | 403    | 474    | 362    | 357    | 326    | 281    | 289    | 83              | 267    | 175    | 227    | 208    | 183    | 199    | 174    | 194    | 164    | 169    | 170    | 148    | 346    | 175    |
| 岩手  | 860    | 841    | 789    | 744    | 642    | 569    | 517    | 449    | 514    | 432    | 389    | 101             | 329    | 321    | 322    | 272    | 240    | 254    | 214    | 214    | 192    | 173    | 183    | 179    | 401    | 180    |
| 宮城  | 1,402  | 1,385  | 1,251  | 1,080  | 1,005  | 854    | 956    | 826    | 673    | 660    | 634    | 150             | 558    | 564    | 472    | 442    | 434    | 392    | 391    | 369    | 357    | 335    | 359    | 335    | 801    | 363    |
| 秋田  | 758    | 630    | 603    | 558    | 535    | 469    | 403    | 392    | 365    | 328    | 303    | 72              | 280    | 277    | 236    | 190    | 180    | 158    | 147    | 143    | 131    | 130    | 126    | 131    | 268    | 113    |
| 山形  | 649    | 563    | 589    | 517    | 449    | 419    | 397    | 394    | 339    | 320    | 305    | 70              | 262    | 262    | 246    | 220    | 179    | 160    | 180    | 130    | 127    | 97     | 165    | 131    | 326    | 148    |
| 福島  | 1,357  | 1,239  | 1,096  | 1,096  | 925    | 876    | 896    | 804    | 754    | 711    | 693    | 169             | 594    | 502    | 486    | 431    | 392    | 383    | 337    | 334    | 314    | 289    | 278    | 283    | 647    | 299    |
| 茨城  | 846    | 902    | 768    | 652    | 741    | 620    | 612    | 564    | 575    | 485    | 453    | 138             | 518    | 386    | 426    | 407    | 372    | 330    | 344    | 278    | 289    | 315    | 309    | 322    | 583    | 286    |
| 栃木  | 827    | 772    | 635    | 618    | 593    | 541    | 513    | 440    | 461    | 374    | 384    | 91              | 408    | 340    | 318    | 314    | 279    | 291    | 290    | 292    | 249    | 235    | 265    | 258    | 602    | 250    |
| 群馬  | 843    | 769    | 702    | 632    | 553    | 523    | 505    | 491    | 427    | 373    | 383    | 87              | 313    | 287    | 331    | 345    | 286    | 272    | 299    | 278    | 281    | 254    | 250    | 259    | 527    | 276    |
| 埼玉  | 2,476  | 2,175  | 2,011  | 1,663  | 1,236  | 1,427  | 1,278  | 1,211  | 1,175  | 1,059  | 960    | 257             | 954    | 1,107  | 932    | 860    | 985    | 768    | 1,004  | 552    | 844    | 790    | 755    | 706    | 1,346  | 784    |
| 千葉  | 1,812  | 1,637  | 1,433  | 1,329  | 1,254  | 1,082  | 966    | 948    | 954    | 822    | 773    | 206             | 750    | 731    | 657    | 698    | 665    | 683    | 585    | 614    | 674    | 635    | 650    | 655    | 1,155  | 613    |
| 東京  | 3,610  | 3,224  | 2,929  | 2,463  | 2,210  | 2,014  | 1,810  | 1,686  | 1,711  | 1,628  | 1,692  | 409             | 1,643  | 1,632  | 1,533  | 1,618  | 1,597  | 1,569  | 1,564  | 1,743  | 1,648  | 1,732  | 1,825  | 1,987  | 4,043  | 2,011  |
| 神奈川 | 2,842  | 2,592  | 2,180  | 1,801  | 1,703  | 1,508  | 1,436  | 1,347  | 1,265  | 1,235  | 1,188  | 284             | 1,147  | 1,112  | 1,189  | 1,220  | 1,041  | 1,043  | 1,045  | 1,041  | 1,005  | 975    | 1,055  | 1,124  | 1,971  | 1,094  |
| 新潟  | 1,148  | 1,012  | 973    | 823    | 717    | 680    | 643    | 617    | 569    | 496    | 495    | 115             | 406    | 398    | 413    | 392    | 320    | 310    | 322    | 283    | 303    | 301    | 283    | 287    | 616    | 273    |
| 富山  | 496    | 506    | 376    | 340    | 361    | 310    | 297    | 251    | 224    | 243    | 207    | 55              | 207    | 220    | 223    | 144    | 173    | 172    | 164    | 149    | 133    | 134    | 127    | 126    | 257    | 140    |
| 石川  | 428    | 345    | 326    | 284    | 255    | 245    | 229    | 243    | 192    | 193    | 195    | 53              | 190    | 188    | 178    | 178    | 151    | 147    | 160    | 152    | 121    | 147    | 131    | 164    | 311    | 172    |
| 福井  | 221    | 280    | 274    | 257    | 172    | 224    | 199    | 176    | 170    | 180    | 162    | 56              | 180    | 127    | 124    | 133    | 112    | 89     | 102    | 114    | 104    | 86     | 86     | 95     | 221    | 105    |
| 山梨  | 241    | 173    | 143    | 158    | 141    | 139    | 120    | 106    | 121    | 103    | 108    | 29              | 87     | 100    | 98     | 90     | 81     | 97     | 85     | 92     | 95     | 89     | 72     | 71     | 144    | 80     |
| 長野  | 777    | 708    | 643    | 571    | 502    | 510    | 528    | 538    | 508    | 495    | 465    | 121             | 486    | 475    | 440    | 393    | 371    | 322    | 362    | 351    | 260    | 300    | 320    | 275    | 653    | 290    |
| 岐阜  | 820    | 768    | 670    | 676    | 650    | 647    | 487    | 457    | 411    | 423    | 436    | 78              | 331    | 353    | 328    | 342    | 293    | 244    | 253    | 236    | 258    | 266    | 260    | 217    | 507    | 241    |
| 静岡  | 1,427  | 1,279  | 1,194  | 993    | 841    | 785    | 713    | 681    | 677    | 655    | 645    | 183             | 683    | 569    | 517    | 522    | 422    | 479    | 451    | 489    | 483    | 424    | 462    | 485    | 986    | 474    |
| 愛知  | 2,909  | 2,676  | 2,327  | 2,009  | 1,775  | 1,577  | 1,568  | 1,418  | 1,327  | 1,279  | 1,218  | 268             | 1,117  | 1,153  | 1,151  | 1,107  | 1,045  | 1,004  | 983    | 973    | 841    | 973    | 971    | 939    | 1,616  | 938    |
| 三重  | 899    | 771    | 689    | 649    | 599    | 518    | 472    | 438    | 430    | 379    | 379    | 97              | 344    | 398    | 340    | 333    | 288    | 279    | 334    | 317    | 295    | 266    | 218    | 238    | 456    | 240    |
| 滋賀  | 582    | 479    | 449    | 407    | 375    | 317    | 271    | 289    | 279    | 264    | 245    | 83              | 221    | 224    | 223    | 195    | 202    | 230    | 176    | 175    | 192    | 160    | 186    | 229    | 342    | 183    |
| 京都  | 1,181  | 1,044  | 879    | 753    | 632    | 544    | 523    | 484    | 498    | 391    | 380    | 107             | 414    | 345    | 394    | 351    | 332    | 321    | 338    | 321    | 295    | 311    | 351    | 421    | 658    | 228    |
| 大阪  | 2,810  | 2,493  | 2,149  | 1,768  | 1,495  | 1,402  | 1,411  | 1,239  | 1,098  | 1,177  | 1,099  | 258             | 1,125  | 1,163  | 1,161  | 1,225  | 1,098  | 1,151  | 1,144  | 1,185  | 1,171  | 1,090  | 1,118  | 1,231  | 2,356  | 1,186  |
| 兵庫  | 1,960  | 1,789  | 1,510  | 1,494  | 1,262  | 1,296  | 1,067  | 1,041  | 865    | 837    | 814    | 210             | 775    | 805    | 716    | 823    | 677    | 629    | 622    | 567    | 517    | 577    | 593    | 596    | 1,154  | 590    |
| 奈良  | 325    | 269    | 244    | 198    | 173    | 218    | 188    | 148    | 149    | 148    | 43     | 162             | 144    | 135    | 158    | 124    | 144    | 115    | 111    | 136    | 108    | 104    | 110    | 190    | 104    | 104    |
| 和歌山 | 351    | 302    | 278    | 247    | 214    | 184    | 187    | 164    | 221    | 173    | 173    | 52              | 208    | 188    | 211    | 157    | 158    | 147    | 154    | 112    | 116    | 126    | 115    | 132    | 247    | 113    |
| 鳥取  | 383    | 339    | 283    | 265    | 219    | 229    | 208    | 148    | 189    | 191    | 169    | 40              | 138    | 156    | 149    | 140    | 123    | 107    | 76     | 101    | 92     | 78     | 101    | 101    | 217    | 112    |
| 島根  | 411    | 356    | 282    | 257    | 228    | 205    | 205    | 182    | 185    | 154    | 165    | 33              | 135    | 128    | 110    | 91     | 106    | 82     | 80     | 73     | 72     | 45     | 80     | 78     | 168    | 89     |
| 岡山  | 906    | 831    | 715    | 611    | 607    | 479    | 467    | 441    | 451    | 435    | 379    | 83              | 330    | 352    | 326    | 284    | 273    | 275    | 232    | 253    | 231    | 253    | 262    | 255    | 528    | 244    |
| 広島  | 1,041  | 956    | 809    | 742    | 658    | 635    | 581    | 566    | 542    | 505    | 500    | 124             | 449    | 485    | 452    | 449    | 414    | 382    | 379    | 359    | 370    | 374    | 382    | 378    | 775    | 421    |
| 山口  | 537    | 502    | 431    | 371    | 349    | 277    | 285    | 205    | 217    | 238    | 217    | 55              | 207    | 203    | 188    | 206    | 178    | 188    | 190    | 163    | 165    | 155    | 171    | 183    | 357    | 196    |
| 徳島  | 338    | 343    | 312    | 290    | 229    | 232    | 279    | 202    | 176    | 164    | 169    | 42              | 146    | 136    | 173    | 129    | 135    | 100    | 108    | 98     | 90     | 93     | 82     | 98     | 212    | 87     |
| 香川  | 480    | 475    | 406    | 383    | 302    | 292    | 271    | 219    | 222    | 208    | 197    | 41              | 163    | 146    | 139    | 135    | 126    | 138    | 108    | 113    | 125    | 111    | 131    | 132    | 269    | 149    |
| 愛媛  | 645    | 633    | 493    | 471    | 453    | 391    | 345    | 324    | 304    | 283    | 283    | 72              | 265    | 228    | 247    | 215    | 213    | 197    | 200    | 170    | 159    | 156    | 169    | 172    | 381    | 192    |
| 高知  | 557    | 490    | 402    | 401    | 316    | 306    | 258    | 280    | 237    | 221    | 173    | 45              | 176    | 173    | 182    | 115    | 122    | 120    | 120    | 110    | 103    | 121    | 114    | 113    | 227    | 117    |
| 福岡  | 2,578  | 2,360  | 2,067  | 1,951  | 1,700  | 1,558  | 1,554  | 1,354  | 1,311  | 1,335  | 1,250  | 297             | 1,149  | 1,075  | 1,014  | 929    | 804    | 863    | 821    | 765    | 806    | 781    | 777    | 777    | 1,678  | 783    |
| 佐賀  | 583    | 508    | 479    | 517    | 438    | 405    | 396    | 359    | 344    | 287    | 298    | 86              | 286    | 228    | 258    | 214    | 132    | 188    | 190    | 184    | 145    | 127    | 142    | 153    | 290    | 119    |
| 長崎  | 1,135  | 975    | 1,050  | 895    | 747    | 705    | 633    | 545    | 503    | 448    | 466    | 103             | 410    | 396    | 343    | 311    | 262    | 268    | 263    | 260    | 227    | 219    | 202    | 194    | 380    | 179    |
| 熊本  | 873    | 825    | 769    | 757    | 692    | 658    | 605    | 542    | 528    | 511    | 495    | 119             | 404    | 396    | 383    | 380    | 369    | 354    | 323    | 274    | 314    | 272    | 279    | 249    | 677    | 244    |
| 大分  | 828    | 773    | 690    | 583    | 563    | 533    | 547    | 462    | 461    | 411    | 373    | 92              | 320    | 313    | 263    | 238    | 196    | 211    | 192    | 178    | 160    | 163    | 130    | 172    | 353    | 175    |
| 宮崎  | 705    | 696    | 614    | 573    | 540    | 459    | 485    | 412    | 404    | 407    | 330    | 90              | 285    | 205    | 277    | 208    | 232    | 213    | 202    | 159    | 139    | 157    | 142    | 139    | 350    | 157    |
| 鹿児島 | 916    | 899    | 807    | 763    | 722    | 662    | 664    | 571    | 552    | 528    | 483    | 105             | 441    | 410    | 380    | 345    | 305    | 265    | 265    | 242    | 279    | 262    | 275    | 248    | 585    | 229    |
| 沖縄  | 549    | 525    | 515    | 481    | 393    | 419    | 422    | 356    | 344    | 370    | 348    | 79              | 285    | 311    | 262    | 269    | 212    | 209    | 188    | 187    | 206    | 201    | 198    | 211    | 434    | 224    |

出典:母体保護統計報告(厚生労働省)、母子保健の主なる統計(財団法人母子衛生研究会)

表 5-17. 人工妊娠中絶率(女性人口 1000 人対):40-44 歳

|     | 平成3年  | 平成4年  | 平成5年  | 平成6年  | 平成7年  | 平成8年  | 平成9年  | 平成10年 | 平成11年 | 平成12年 | 平成13年 | 平成14年 | 平成15年 | 平成16年 | 平成17年 | 平成18年 | 平成19年 | 平成20年 | 平成21年 | 平成22年 | 平成23年 | 平成24年 | 平成25年 | 平成26年 | 平成27年 |
|-----|-------|-------|-------|-------|-------|-------|-------|-------|-------|-------|-------|-------|-------|-------|-------|-------|-------|-------|-------|-------|-------|-------|-------|-------|-------|
|     | 1991年 | 1992年 | 1993年 | 1994年 | 1995年 | 1996年 | 1997年 | 1998年 | 1999年 | 2000年 | 2001年 | 2002年 | 2003年 | 2004年 | 2005年 | 2006年 | 2007年 | 2008年 | 2009年 | 2010年 | 2011年 | 2012年 | 2013年 | 2014年 | 2015年 |
| 全国  | 9.3   | 8.8   | 8.3   | 8.0   | 7.5   | 7.3   | 7.2   | 6.8   | 6.5   | 6.2   | 6.0   | 5.6   | 5.4   | 5.1   | 4.8   | 4.5   | 4.2   | 4.1   | 3.8   | 3.7   | 3.4   | 3.4   | 3.4   | 3.4   | 3.4   |
| 北海道 | 12.1  | 11.6  | 10.4  | 9.3   | 8.8   | 8.5   | 8.2   | 7.5   | 7.0   | 6.7   | 6.4   | 5.9   | 5.8   | 4.9   | 4.8   | 4.7   | 4     | 4.4   | 4.1   | 3.8   | 3.3   | 3.7   | 3.5   | 3.4   | 3.5   |
| 青森  | 9.4   | 8.4   | 8.2   | 7.1   | 7.2   | 8.5   | 6.7   | 6.9   | 6.3   | 5.5   | 5.9   | 5.4   | 3.6   | 4.8   | 4.5   | 4.2   | 4.5   | 4     | 4.4   | 3.8   | 3.8   | 3.8   | 3.4   | 3.8   | 4     |
| 岩手  | 14.7  | 14.3  | 13.8  | 13.5  | 12.0  | 11.2  | 10.6  | 9.6   | 11.2  | 8.4   | 8.8   | 7.5   | 7.5   | 7.7   | 6.5   | 6     | 6.4   | 5.4   | 5.4   | 4.9   | 4.3   | 4.6   | 4.5   | 5.3   | 4.4   |
| 宮城  | 14.2  | 14.0  | 13.0  | 11.7  | 11.5  | 9.9   | 11.5  | 10.3  | 8.5   | 9.3   | 8.3   | 7.4   | 7.5   | 6.4   | 6     | 6.1   | 5.4   | 5.4   | 5.1   | 4.8   | 4.3   | 4.5   | 4.1   | 4.5   | 4.4   |
| 秋田  | 14.3  | 12.1  | 11.8  | 11.4  | 11.0  | 10.4  | 9.2   | 9.3   | 8.9   | 7.7   | 7.8   | 7.4   | 7.5   | 6.6   | 5.5   | 5.6   | 4.9   | 4.7   | 4.8   | 4.3   | 4.1   | 4.1   | 4.2   | 4     | 3.6   |
| 山形  | 12.9  | 11.0  | 11.8  | 10.8  | 10.0  | 9.3   | 9.2   | 9.4   | 8.3   | 7.0   | 7.8   | 6.7   | 6.9   | 6.6   | 6.1   | 5.3   | 4.7   | 5.3   | 3.9   | 3.9   | 2.9   | 4.9   | 3.9   | 4     | 4.2   |
| 福島  | 15.9  | 14.2  | 12.9  | 13.4  | 11.0  | 11.4  | 12.1  | 11.0  | 10.5  | 10.0  | 10.0  | 8.7   | 7.6   | 7.5   | 6.8   | 6.4   | 6.4   | 5.6   | 5.6   | 5.8   | 4.7   | 4.6   | 4.7   | 4.5   | 5     |
| 茨城  | 6.5   | 7.0   | 6.2   | 5.6   | 6.2   | 5.7   | 5.9   | 5.7   | 5.9   | 5.1   | 5.0   | 5.8   | 4.3   | 4.7   | 4.5   | 4.2   | 3.7   | 3.8   | 3     | 3.1   | 3.2   | 3     | 3.1   | 3.1   | 2.7   |
| 栃木  | 9.5   | 9.0   | 7.7   | 7.8   | 7.8   | 7.4   | 7.3   | 6.5   | 6.9   | 5.6   | 6.1   | 6.6   | 5.5   | 5.2   | 5.1   | 4.7   | 4.8   | 4.7   | 4.6   | 3.9   | 3.5   | 3.9   | 3.7   | 3.7   | 3.5   |
| 群馬  | 9.5   | 8.9   | 8.6   | 8.3   | 7.3   | 7.6   | 7.7   | 6.9   | 6.0   | 6.4   | 5.3   | 4.8   | 5.5   | 5.7   | 4.8   | 4.4   | 4.7   | 4.3   | 4.3   | 3.6   | 3.5   | 3.6   | 3.5   | 3.6   | 3.7   |
| 埼玉  | 7.9   | 7.3   | 7.2   | 6.4   | 5.1   | 6.2   | 5.8   | 5.7   | 5.6   | 5.2   | 4.7   | 4.6   | 5.2   | 4.3   | 3.9   | 4.4   | 3.3   | 4.2   | 2.2   | 3.3   | 2.9   | 2.7   | 2.5   | 2.5   | 2.7   |
| 千葉  | 6.7   | 6.3   | 5.9   | 5.9   | 6.1   | 5.4   | 5.1   | 5.2   | 5.3   | 4.8   | 4.4   | 4.2   | 4     | 3.6   | 3.7   | 3.5   | 3.4   | 2.9   | 3.1   | 2.7   | 2.7   | 2.7   | 2.5   | 2.5   | 2.5   |
| 東京  | 7.1   | 6.7   | 6.6   | 6.0   | 5.9   | 5.5   | 5.1   | 4.9   | 4.9   | 4.5   | 4.7   | 4.4   | 4.2   | 3.8   | 3.8   | 3.7   | 3.4   | 3.3   | 3.5   | 3.2   | 3.2   | 3.3   | 3.5   | 3.5   | 3.5   |
| 神奈川 | 7.7   | 7.4   | 6.7   | 6.0   | 6.1   | 5.7   | 5.7   | 5.4   | 5.1   | 5.0   | 4.7   | 4.4   | 4.1   | 4.3   | 4.2   | 3.5   | 3.4   | 3.2   | 3.1   | 2.9   | 2.6   | 2.8   | 3     | 2.8   | 2.9   |
| 新潟  | 10.7  | 9.6   | 9.6   | 8.6   | 8.1   | 7.8   | 7.7   | 7.3   | 6.8   | 6.7   | 5.6   | 5.5   | 5.8   | 5.5   | 5.8   | 4.6   | 4.4   | 4.5   | 4     | 4.3   | 4.1   | 3.8   | 3.8   | 3.5   | 3.5   |
| 富山  | 9.3   | 10.3  | 8.2   | 8.1   | 9.2   | 8.2   | 8.3   | 7.4   | 6.6   | 7.5   | 6.5   | 6.5   | 6.9   | 7     | 4.4   | 5.6   | 5.4   | 5     | 4.5   | 3.9   | 3.6   | 3.3   | 3.2   | 3.8   | 3.5   |
| 石川  | 7.7   | 6.6   | 6.8   | 6.6   | 6.4   | 6.1   | 6.0   | 6.6   | 5.2   | 5.1   | 5.4   | 5.3   | 5.4   | 5.1   | 5     | 4.3   | 4.1   | 4.4   | 4.1   | 3.2   | 3.7   | 3.2   | 3.9   | 3.9   | 3.9   |
| 福井  | 6.2   | 8.0   | 8.3   | 8.6   | 5.5   | 8.0   | 7.4   | 6.8   | 6.5   | 6.8   | 6.2   | 6.9   | 4.9   | 5     | 5.2   | 4.7   | 3.6   | 4.1   | 4.6   | 4.2   | 3.3   | 3.3   | 3.5   | 3.6   | 3.9   |
| 山梨  | 6.8   | 4.9   | 4.3   | 5.1   | 4.8   | 4.8   | 4.1   | 3.8   | 4.3   | 3.7   | 4.0   | 3.2   | 3.7   | 3.5   | 3.2   | 3     | 3.5   | 3     | 3.3   | 3.3   | 3     | 2.5   | 2.4   | 2.2   | 2.8   |
| 長野  | 8.6   | 8.1   | 7.8   | 7.5   | 6.4   | 7.3   | 7.8   | 8.0   | 7.6   | 7.7   | 7.2   | 7.5   | 7.2   | 6.7   | 6     | 5.8   | 4.9   | 5.4   | 5.2   | 3.8   | 4.2   | 4.4   | 3.8   | 4.5   | 3.9   |
| 岐阜  | 8.7   | 8.4   | 7.8   | 8.6   | 9.3   | 9.0   | 7.2   | 6.9   | 6.2   | 7.0   | 6.8   | 5.2   | 5.5   | 5.1   | 5.2   | 4.6   | 3.8   | 3.8   | 3.5   | 3.8   | 3.7   | 3.6   | 2.9   | 3.6   | 3.2   |
| 静岡  | 8.6   | 7.9   | 7.8   | 7.0   | 5.8   | 6.1   | 5.8   | 5.7   | 5.7   | 5.6   | 5.9   | 4.9   | 4.5   | 4.4   | 3.7   | 4.1   | 3.7   | 4     | 3.9   | 3.2   | 3.5   | 3.6   | 3.7   | 3.7   | 3.5   |
| 愛知  | 9.5   | 9.1   | 8.6   | 8.1   | 7.9   | 7.2   | 7.5   | 6.9   | 6.5   | 6.1   | 5.9   | 5.3   | 5.3   | 5.2   | 4.8   | 4.5   | 4.2   | 4     | 3.8   | 3.2   | 3.5   | 3.4   | 3.2   | 3.1   | 3.2   |
| 三重  | 11.2  | 10.0  | 9.4   | 9.7   | 9.4   | 8.4   | 7.9   | 7.6   | 7.4   | 7.0   | 6.6   | 6.0   | 6.9   | 5.9   | 5.6   | 5     | 4.7   | 5.6   | 5.2   | 4.9   | 4.2   | 3.4   | 3.6   | 3.5   | 3.6   |
| 滋賀  | 10.4  | 8.7   | 8.6   | 8.5   | 8.1   | 7.2   | 6.3   | 6.9   | 6.6   | 6.1   | 5.8   | 5.3   | 5.2   | 5.2   | 4.5   | 4.7   | 5.2   | 4     | 3.8   | 4.1   | 3.2   | 3.6   | 4.3   | 3.2   | 3.4   |
| 京都  | 9.7   | 9.2   | 8.4   | 8.0   | 7.4   | 6.6   | 6.7   | 6.5   | 6.6   | 4.9   | 5.1   | 5.5   | 4.5   | 5.1   | 4.4   | 4.2   | 3.9   | 4     | 3.7   | 3.4   | 3.3   | 3.7   | 4.3   | 3.7   | 2.3   |
| 大阪  | 6.8   | 6.4   | 6.0   | 5.5   | 5.1   | 5.1   | 5.4   | 4.9   | 4.4   | 4.8   | 4.4   | 4.4   | 4.4   | 4.3   | 3.9   | 3.9   | 3.7   | 3.8   | 3.6   | 3.1   | 3.1   | 3.1   | 3.4   | 3.3   | 3.3   |
| 兵庫  | 7.8   | 7.5   | 6.7   | 7.3   | 6.5   | 7.1   | 6.1   | 6.2   | 5.1   | 4.9   | 4.8   | 4.5   | 4.6   | 4     | 4.5   | 3.8   | 3.4   | 3.3   | 2.9   | 2.6   | 2.7   | 2.8   | 2.7   | 2.8   | 2.7   |
| 奈良  | 4.8   | 4.2   | 4.1   | 3.6   | 3.4   | 4.4   | 4.0   | 4.2   | 3.2   | 3.4   | 3.4   | 3.7   | 3.2   | 3     | 3.4   | 2.8   | 3.1   | 2.4   | 2.3   | 2.8   | 2.1   | 2     | 2.1   | 2.1   | 2     |
| 和歌山 | 7.3   | 6.6   | 6.5   | 6.3   | 5.5   | 5.1   | 5.3   | 4.8   | 6.5   | 4.6   | 5.2   | 6.3   | 5.7   | 6.4   | 4.7   | 4.9   | 4.5   | 4.7   | 3.4   | 3.6   | 3.7   | 3.4   | 3.8   | 3.8   | 3.3   |
| 鳥取  | 14.7  | 13.0  | 11.8  | 11.5  | 10.0  | 10.4  | 9.9   | 7.4   | 9.5   | 8.5   | 8.9   | 7.3   | 8.2   | 8.3   | 7.9   | 7.2   | 6.3   | 4.5   | 5.9   | 5.5   | 4.6   | 5.6   | 4.5   | 5.6   | 5.9   |
| 島根  | 12.7  | 11.5  | 9.4   | 9.2   | 8.8   | 8.2   | 8.5   | 7.9   | 8.0   | 7.2   | 7.5   | 6.1   | 6.1   | 5.2   | 4.4   | 5.6   | 4.3   | 4.2   | 3.8   | 3.8   | 2.3   | 4     | 3.7   | 4.3   | 4.1   |
| 岡山  | 10.6  | 10.3  | 9.4   | 8.9   | 9.7   | 7.6   | 7.8   | 7.5   | 7.6   | 7.3   | 6.6   | 5.8   | 6.3   | 5.8   | 5     | 5     | 4.9   | 4.1   | 4.3   | 3.9   | 4     | 4     | 3.8   | 3.4   | 3.5   |
| 広島  | 7.9   | 7.7   | 6.9   | 6.9   | 6.8   | 6.7   | 6.4   | 6.4   | 6.2   | 6.0   | 5.8   | 5.2   | 5.7   | 5.3   | 5.2   | 4.9   | 4.4   | 4.3   | 3.9   | 4     | 3.7   | 3.7   | 3.6   | 3.9   | 3.9   |
| 山口  | 7.5   | 7.4   | 6.6   | 6.3   | 6.7   | 5.3   | 5.8   | 4.3   | 4.6   | 5.4   | 4.9   | 4.8   | 4.7   | 4.5   | 4.9   | 4.5   | 4.6   | 4.5   | 3.8   | 3.8   | 3.4   | 3.6   | 3.9   | 3.7   | 4.1   |
| 徳島  | 9.1   | 9.5   | 9.2   | 9.1   | 8.3   | 7.7   | 10.0  | 7.5   | 6.5   | 5.9   | 6.8   | 5.8   | 5.4   | 7.2   | 5.3   | 5.9   | 4.1   | 4.5   | 4.1   | 3.9   | 3.7   | 3.3   | 3.8   | 3.4   | 3.3   |
| 香川  | 10.0  | 10.3  | 9.4   | 9.8   | 8.5   | 8.3   | 8.2   | 6.8   | 6.8   | 6.6   | 6.4   | 5.4   | 4.9   | 4.8   | 4.6   | 4.5   | 4.8   | 3.6   | 3.8   | 4.2   | 3.5   | 4     | 3.9   | 3.7   | 4.2   |
| 愛媛  | 9.5   | 9.6   | 7.8   | 8.1   | 8.1   | 7.4   | 6.9   | 6.6   | 6.3   | 5.9   | 6.2   | 5.8   | 5.1   | 5.6   | 4.8   | 5     | 4.6   | 4.5   | 3.9   | 3.6   | 3.4   | 3.6   | 3.6   | 3.8   | 4     |
| 高知  | 15.2  | 14.0  | 12.2  | 12.9  | 10.9  | 10.9  | 9.9   | 10.8  | 9.5   | 9.1   | 7.2   | 7.3   | 7.2   | 7.9   | 5     | 5.5   | 5.5   | 5.5   | 5     | 4.7   | 5.3   | 4.8   | 4.5   | 3.9   | 4.7   |
| 福岡  | 11.4  | 10.7  | 9.8   | 10.0  | 9.4   | 8.8   | 9.1   | 8.2   | 8.0   | 8.3   | 8.0   | 7.3   | 6.9   | 6.6   | 5.9   | 5.3   | 5.5   | 5.1   | 4.7   | 4.8   | 4.4   | 4.3   | 4.2   | 4     | 4.1   |
| 佐賀  | 16.0  | 13.7  | 13.3  | 15.2  | 13.2  | 12.7  | 12.8  | 12.0  | 11.5  | 10.7  | 10.6  | 10.2  | 8.4   | 9.6   | 8.1   | 5.3   | 7.5   | 7.6   | 7.4   | 5.7   | 4.9   | 5.5   | 5.9   | 4.6   | 4.4   |
| 長崎  | 16.9  | 14.8  | 16.2  | 14.4  | 12.5  | 12.4  | 11.5  | 10.3  | 9.7   | 8.8   | 9.3   | 8.4   | 8.3   | 7.3   | 6.8   | 6     | 6.1   | 6     | 5.9   | 5.2   | 4.9   | 4.5   | 4.3   | 4.5   | 4     |
| 熊本  | 11.3  | 10.7  | 10.3  | 10.5  | 10.8  | 9.7   | 9.2   | 8.5   | 8.3   | 7.8   | 8.1   | 6.7   | 6.7   | 6.6   | 6.6   | 6.7   | 6.3   | 5.9   | 5     | 5.8   | 4.9   | 5     | 4.4   | 4.4   | 4.2   |
| 大分  | 15.0  | 14.3  | 13.3  | 12.1  | 11.6  | 12.1  | 13.0  | 11.3  | 11.2  | 10.8  | 9.8   | 8.4   | 8.5   | 7.3   | 6.7   | 5.8   | 6     | 5.5   | 5.1   | 4.6   | 4.4   | 3.5   | 4.5   | 4.6   | 4.5   |
| 宮崎  | 13.5  | 13.4  | 12.3  | 12.2  | 12.0  | 10.4  | 11.3  | 9.8   | 9.9   | 10.0  | 8.5   | 7.5   | 5.5   | 7.7   | 5.9   | 6.8   | 6.5   | 6.1   | 4.8   | 4.2   | 4.6   | 4.1   | 4     | 4.7   | 4.4   |
| 鹿児島 | 13.2  | 12.7  | 11.7  | 11.4  | 10.0  | 10.0  | 10.4  | 9.1   | 9.0   | 8.9   | 8.2   | 7.7   | 7.3   | 6.9   | 6.4   | 6     | 5.2   | 5.2   | 4.8   | 5.6   | 5.1   | 5.4   | 4.9   | 4.4   | 4.5   |
| 沖縄  | 11.6  | 10.7  | 10.3  | 9.6   | 7.8   | 8.6   | 8.8   | 7.6   | 7.5   | 8.2   | 7.6   | 6.2   | 6.9   | 5.8   | 6     | 4.9   | 4.8   | 4.3   | 4.2   | 4.5   | 4.1   | 4     | 4.1   | 3.8   | 4.2   |

出典:母体保護統計報告(厚生労働省)、母子保健の主なる統計(財団法人母子衛生研究会)



表 5-18. 人工妊娠中絶件数:45-49 歳

|     | 平成3年  | 平成4年  | 平成5年  | 平成6年  | 平成7年  | 平成8年  | 平成9年  | 平成10年 | 平成11年 | 平成12年 | 平成13年 | 平成14年<br>(1-3月) | 平成14年度 | 平成15年度 | 平成16年度 | 平成17年度 | 平成18年度 | 平成19年度 | 平成20年度 | 平成21年度 | 平成22年度 | 平成23年度 | 平成24年度 | 平成25年度 | 平成26年度 | 平成27年度 |
|-----|-------|-------|-------|-------|-------|-------|-------|-------|-------|-------|-------|-----------------|--------|--------|--------|--------|--------|--------|--------|--------|--------|--------|--------|--------|--------|--------|
|     | 1991年 | 1992年 | 1993年 | 1994年 | 1995年 | 1996年 | 1997年 | 1998年 | 1999年 | 2000年 | 2001年 | 2002年           | 2002年度 | 2003年度 | 2004年度 | 2005年度 | 2006年度 | 2007年度 | 2008年度 | 2009年度 | 2010年度 | 2011年度 | 2012年度 | 2013年度 | 2014年度 | 2015年度 |
| 全国  | 3,538 | 3,853 | 3,954 | 4,014 | 3,734 | 3,583 | 3,178 | 2,823 | 2,455 | 2,287 | 2,139 | 491             | 1,885  | 1,853  | 1,666  | 1,663  | 1,572  | 1,447  | 1,379  | 1,274  | 1,334  | 1,108  | 1,163  | 1,237  | 1,281  | 1,340  |
| 北海道 | 200   | 209   | 211   | 215   | 227   | 211   | 166   | 140   | 143   | 109   | 112   | 26              | 98     | 86     | 78     | 87     | 62     | 61     | 80     | 54     | 53     | 49     | 60     | 53     | 68     | 59     |
| 青森  | 47    | 44    | 42    | 41    | 45    | 50    | 35    | 32    | 26    | 24    | 34    | 8               | 22     | 18     | 18     | 25     | 8      | 17     | 15     | 12     | 8      | 16     | 10     | 15     | 16     | 15     |
| 岩手  | 53    | 67    | 77    | 73    | 54    | 63    | 51    | 55    | 58    | 40    | 33    | 10              | 43     | 41     | 39     | 23     | 26     | 25     | 7      | 16     | 19     | 16     | 4      | 14     | 13     | 16     |
| 宮城  | 78    | 101   | 97    | 107   | 87    | 89    | 83    | 88    | 62    | 57    | 47    | 13              | 43     | 45     | 29     | 32     | 44     | 29     | 37     | 31     | 30     | 19     | 24     | 25     | 39     | 29     |
| 秋田  | 41    | 50    | 55    | 41    | 61    | 50    | 36    | 31    | 39    | 47    | 29    | 10              | 31     | 21     | 20     | 15     | 15     | 18     | 18     | 8      | 14     | 11     | 6      | 11     | 6      | 9      |
| 山形  | 45    | 35    | 30    | 34    | 32    | 31    | 49    | 28    | 24    | 36    | 31    | 8               | 19     | 18     | 23     | 23     | 15     | 14     | 12     | 7      | 12     | 6      | 11     | 8      | 14     | 12     |
| 福島  | 85    | 81    | 92    | 99    | 91    | 96    | 107   | 89    | 59    | 54    | 53    | 9               | 36     | 48     | 36     | 42     | 47     | 29     | 26     | 15     | 41     | 19     | 19     | 27     | 24     | 28     |
| 茨城  | 48    | 81    | 53    | 63    | 58    | 59    | 51    | 55    | 38    | 55    | 56    | 7               | 38     | 30     | 37     | 27     | 29     | 21     | 32     | 22     | 30     | 27     | 19     | 32     | 27     | 20     |
| 栃木  | 64    | 51    | 47    | 66    | 56    | 61    | 46    | 42    | 31    | 32    | 46    | 8               | 28     | 29     | 26     | 28     | 27     | 16     | 24     | 11     | 25     | 17     | 20     | 19     | 16     | 18     |
| 群馬  | 72    | 59    | 64    | 80    | 58    | 56    | 53    | 40    | 37    | 36    | 41    | 11              | 30     | 18     | 27     | 30     | 23     | 24     | 29     | 14     | 17     | 15     | 18     | 19     | 24     | 14     |
| 埼玉  | 185   | 174   | 191   | 171   | 115   | 163   | 122   | 118   | 105   | 116   | 85    | 15              | 78     | 94     | 55     | 79     | 85     | 52     | 64     | 27     | 64     | 64     | 50     | 43     | 61     | 67     |
| 千葉  | 132   | 153   | 160   | 125   | 160   | 133   | 138   | 93    | 121   | 86    | 83    | 16              | 57     | 60     | 56     | 36     | 52     | 54     | 43     | 50     | 47     | 37     | 49     | 36     | 52     | 60     |
| 東京  | 289   | 265   | 276   | 277   | 257   | 216   | 156   | 191   | 174   | 145   | 149   | 23              | 137    | 132    | 117    | 139    | 126    | 129    | 116    | 144    | 145    | 132    | 140    | 136    | 160    | 185    |
| 神奈川 | 254   | 219   | 234   | 201   | 225   | 183   | 161   | 118   | 113   | 126   | 86    | 16              | 103    | 73     | 89     | 79     | 98     | 89     | 84     | 68     | 99     | 87     | 70     | 79     | 95     | 108    |
| 新潟  | 67    | 70    | 81    | 69    | 66    | 63    | 71    | 66    | 42    | 55    | 45    | 9               | 48     | 36     | 29     | 33     | 25     | 28     | 27     | 25     | 18     | 18     | 22     | 25     | 20     | 23     |
| 富山  | 28    | 48    | 51    | 58    | 42    | 32    | 30    | 27    | 22    | 15    | 17    | 5               | 23     | 26     | 19     | 18     | 19     | 10     | 8      | 12     | 11     | 6      | 7      | 8      | 7      | 10     |
| 石川  | 28    | 27    | 26    | 47    | 38    | 31    | 33    | 24    | 23    | 22    | 15    | 6               | 17     | 26     | 11     | 17     | 13     | 14     | 15     | 13     | 7      | 16     | 17     | 13     | 11     | 13     |
| 福井  | 16    | 21    | 37    | 30    | 41    | 28    | 27    | 22    | 13    | 17    | 16    | 2               | 9      | 9      | 13     | 7      | 12     | 16     | 8      | 18     | 6      | 11     | 10     | 5      | 6      | 6      |
| 山梨  | 14    | 16    | 18    | 10    | 11    | 19    | 12    | 16    | 16    | 11    | 10    | 2               | 7      | 11     | 13     | 5      | 12     | 6      | 6      | 12     | 7      | 2      | 3      | 6      | 7      | 3      |
| 長野  | 54    | 71    | 66    | 60    | 59    | 64    | 51    | 55    | 56    | 51    | 43    | 13              | 40     | 54     | 59     | 36     | 42     | 38     | 24     | 33     | 29     | 17     | 20     | 31     | 29     | 27     |
| 岐阜  | 59    | 60    | 67    | 60    | 126   | 125   | 57    | 52    | 57    | 34    | 42    | 4               | 36     | 30     | 24     | 38     | 28     | 27     | 33     | 24     | 24     | 15     | 26     | 23     | 15     | 23     |
| 静岡  | 102   | 107   | 107   | 129   | 91    | 112   | 100   | 91    | 66    | 71    | 59    | 26              | 62     | 49     | 49     | 57     | 47     | 44     | 40     | 47     | 32     | 36     | 38     | 38     | 42     | 31     |
| 愛知  | 213   | 225   | 204   | 243   | 233   | 179   | 168   | 132   | 93    | 109   | 118   | 22              | 101    | 88     | 66     | 101    | 81     | 64     | 61     | 65     | 69     | 59     | 64     | 56     | 71     | 72     |
| 三重  | 56    | 68    | 84    | 78    | 58    | 58    | 56    | 41    | 44    | 33    | 39    | 6               | 23     | 80     | 31     | 24     | 32     | 21     | 38     | 21     | 32     | 16     | 11     | 14     | 19     | 21     |
| 滋賀  | 46    | 36    | 45    | 61    | 56    | 41    | 33    | 35    | 24    | 25    | 26    | 7               | 26     | 20     | 20     | 18     | 14     | 12     | 13     | 25     | 21     | 19     | 13     | 42     | 16     | 16     |
| 京都  | 69    | 173   | 107   | 88    | 94    | 62    | 65    | 59    | 45    | 38    | 15    | 3               | 33     | 23     | 30     | 28     | 28     | 35     | 28     | 30     | 24     | 24     | 18     | 16     | 20     | 22     |
| 大阪  | 195   | 191   | 224   | 219   | 194   | 190   | 136   | 129   | 120   | 99    | 113   | 25              | 123    | 85     | 79     | 87     | 80     | 83     | 77     | 89     | 81     | 79     | 76     | 91     | 100    | 90     |
| 兵庫  | 132   | 159   | 148   | 191   | 169   | 188   | 127   | 112   | 88    | 75    | 70    | 17              | 58     | 74     | 71     | 55     | 61     | 61     | 53     | 56     | 42     | 32     | 43     | 36     | 43     | 48     |
| 奈良  | 23    | 22    | 29    | 25    | 25    | 16    | 22    | 11    | 13    | 20    | 13    | 3               | 14     | 12     | 12     | 14     | 14     | 11     | 11     | 7      | 13     | 7      | 8      | 9      | 10     | 7      |
| 和歌山 | 24    | 22    | 28    | 33    | 30    | 28    | 21    | 20    | 19    | 23    | 17    | 3               | 12     | 11     | 15     | 14     | 6      | 16     | 12     | 7      | 7      | 10     | 9      | 8      | 7      | 6      |
| 鳥取  | 16    | 25    | 23    | 33    | 21    | 31    | 22    | 23    | 18    | 16    | 9     | 8               | 13     | 13     | 7      | 9      | 7      | 13     | 12     | 6      | 9      | 7      | 6      | 10     | 6      | 7      |
| 島根  | 25    | 30    | 32    | 30    | 35    | 17    | 29    | 24    | 17    | 6     | 14    | 2               | 13     | 12     | 12     | 12     | 13     | 7      | 4      | 5      | 8      | 4      | 8      | 8      | 10     | 7      |
| 岡山  | 58    | 74    | 74    | 56    | 48    | 62    | 55    | 42    | 42    | 50    | 42    | 8               | 41     | 22     | 25     | 21     | 35     | 26     | 24     | 24     | 26     | 18     | 11     | 25     | 20     | 16     |
| 広島  | 69    | 77    | 78    | 81    | 67    | 56    | 73    | 77    | 44    | 41    | 38    | 17              | 33     | 46     | 33     | 43     | 40     | 36     | 33     | 24     | 30     | 18     | 31     | 36     | 21     | 21     |
| 山口  | 29    | 40    | 44    | 42    | 35    | 36    | 27    | 27    | 11    | 12    | 28    | 9               | 16     | 15     | 15     | 10     | 19     | 13     | 9      | 9      | 8      | 5      | 9      | 13     | 16     | 10     |
| 徳島  | 16    | 23    | 21    | 30    | 26    | 16    | 28    | 18    | 19    | 16    | 14    | 6               | 19     | 8      | 18     | 14     | 8      | 10     | 8      | 13     | 9      | 9      | 5      | 4      | 9      | 4      |
| 香川  | 38    | 35    | 30    | 33    | 32    | 27    | 28    | 24    | 33    | 18    | 17    | 4               | 12     | 21     | 13     | 20     | 6      | 11     | 14     | 12     | 10     | 9      | 8      | 10     | 4      | 14     |
| 愛媛  | 34    | 56    | 44    | 38    | 44    | 56    | 37    | 35    | 34    | 33    | 40    | 4               | 18     | 29     | 22     | 17     | 28     | 22     | 17     | 13     | 12     | 8      | 11     | 13     | 13     | 13     |
| 高知  | 38    | 30    | 43    | 46    | 45    | 30    | 41    | 40    | 24    | 21    | 24    | 6               | 22     | 18     | 17     | 14     | 13     | 11     | 10     | 8      | 8      | 5      | 8      | 6      | 5      | 10     |
| 福岡  | 176   | 200   | 214   | 226   | 145   | 179   | 174   | 148   | 141   | 123   | 107   | 29              | 100    | 93     | 92     | 76     | 68     | 80     | 74     | 61     | 59     | 51     | 62     | 63     | 48     | 69     |
| 佐賀  | 34    | 35    | 38    | 46    | 57    | 51    | 46    | 45    | 24    | 31    | 24    | 11              | 25     | 27     | 30     | 20     | 21     | 17     | 22     | 11     | 14     | 9      | 14     | 8      | 11     | 11     |
| 長崎  | 62    | 72    | 67    | 79    | 78    | 66    | 72    | 48    | 54    | 41    | 49    | 9               | 39     | 39     | 28     | 27     | 30     | 14     | 15     | 11     | 18     | 9      | 21     | 12     | 12     | 20     |
| 熊本  | 36    | 73    | 60    | 70    | 65    | 53    | 56    | 47    | 42    | 62    | 40    | 13              | 36     | 36     | 36     | 33     | 29     | 25     | 28     | 31     | 27     | 16     | 24     | 31     | 19     | 19     |
| 大分  | 47    | 55    | 67    | 55    | 52    | 49    | 72    | 60    | 39    | 45    | 42    | 4               | 18     | 52     | 22     | 23     | 17     | 21     | 11     | 16     | 17     | 14     | 16     | 18     | 8      | 13     |
| 宮崎  | 53    | 36    | 64    | 57    | 49    | 57    | 58    | 53    | 43    | 35    | 41    | 8               | 25     | 15     | 25     | 28     | 17     | 27     | 12     | 24     | 14     | 9      | 11     | 12     | 10     | 19     |
| 鹿児島 | 63    | 52    | 62    | 61    | 49    | 61    | 58    | 70    | 64    | 38    | 36    | 11              | 36     | 43     | 49     | 45     | 27     | 39     | 20     | 22     | 26     | 14     | 16     | 17     | 10     | 17     |
| 沖縄  | 25    | 35    | 42    | 37    | 27    | 39    | 39    | 30    | 35    | 38    | 31    | 9               | 24     | 17     | 31     | 36     | 21     | 17     | 24     | 15     | 15     | 19     | 16     | 17     | 17     | 13     |

出典:母体保護統計報告(厚生労働省)、母子保健の主なる統計(財団法人母子衛生研究会)

表 5-19. 人工妊娠中絶率(女性人口 1000 人対):45-49 歳

|     | 平成3年  | 平成4年  | 平成5年  | 平成6年  | 平成7年  | 平成8年  | 平成9年  | 平成10年 | 平成11年 | 平成12年 | 平成13年 | 平成14年度 | 平成15年度 | 平成16年度 | 平成17年度 | 平成18年度 | 平成19年度 | 平成20年度 | 平成21年度 | 平成22年度 | 平成23年度 | 平成24年度 | 平成25年度 | 平成26年度 | 平成27年度 |
|-----|-------|-------|-------|-------|-------|-------|-------|-------|-------|-------|-------|--------|--------|--------|--------|--------|--------|--------|--------|--------|--------|--------|--------|--------|--------|
|     | 1991年 | 1992年 | 1993年 | 1994年 | 1995年 | 1996年 | 1997年 | 1998年 | 1999年 | 2000年 | 2001年 | 2002年度 | 2003年度 | 2004年度 | 2005年度 | 2006年度 | 2007年度 | 2008年度 | 2009年度 | 2010年度 | 2011年度 | 2012年度 | 2013年度 | 2014年度 | 2015年度 |
| 全国  | 0.8   | 0.9   | 0.8   | 0.8   | 0.7   | 0.6   | 0.6   | 0.5   | 0.5   | 0.5   | 0.5   | 0.5    | 0.4    | 0.4    | 0.4    | 0.4    | 0.4    | 0.3    | 0.3    | 0.3    | 0.3    | 0.3    | 0.3    | 0.3    | 0.3    |
| 北海道 | 1.0   | 1.0   | 0.9   | 0.9   | 0.9   | 0.8   | 0.6   | 0.5   | 0.6   | 0.5   | 0.5   | 0.5    | 0.4    | 0.4    | 0.5    | 0.3    | 0.3    | 0.4    | 0.3    | 0.3    | 0.3    | 0.3    | 0.3    | 0.4    | 0.3    |
| 青森  | 1.0   | 0.9   | 0.8   | 0.7   | 0.7   | 0.8   | 0.5   | 0.5   | 0.4   | 0.4   | 0.6   | 0.4    | 0.3    | 0.4    | 0.5    | 0.2    | 0.4    | 0.3    | 0.3    | 0.2    | 0.4    | 0.2    | 0.3    | 0.4    | 0.4    |
| 岩手  | 1.2   | 1.5   | 1.6   | 1.5   | 0.9   | 1.1   | 0.9   | 1.0   | 1.1   | 0.8   | 0.6   | 0.9    | 0.9    | 0.8    | 0.5    | 0.6    | 0.6    | 0.2    | 0.4    | 0.5    | 0.4    | 0.1    | 0.4    | 0.3    | 0.4    |
| 宮城  | 1.1   | 1.4   | 1.3   | 1.3   | 0.9   | 0.9   | 0.8   | 0.9   | 0.7   | 0.7   | 0.6   | 0.5    | 0.6    | 0.4    | 0.4    | 0.6    | 0.4    | 0.5    | 0.4    | 0.4    | 0.3    | 0.3    | 0.3    | 0.5    | 0.4    |
| 秋田  | 1.1   | 1.3   | 1.3   | 0.9   | 1.2   | 0.9   | 0.7   | 0.6   | 0.8   | 1.0   | 0.6   | 0.7    | 0.5    | 0.5    | 0.4    | 0.4    | 0.5    | 0.5    | 0.2    | 0.4    | 0.3    | 0.2    | 0.4    | 0.2    | 0.3    |
| 山形  | 1.2   | 0.9   | 0.8   | 0.8   | 0.7   | 0.6   | 1.0   | 0.6   | 0.5   | 0.8   | 0.7   | 0.4    | 0.6    | 0.6    | 0.4    | 0.4    | 0.3    | 0.2    | 0.3    | 0.2    | 0.3    | 0.2    | 0.3    | 0.2    | 0.4    |
| 福島  | 1.4   | 1.3   | 1.4   | 1.4   | 1.2   | 1.1   | 1.2   | 1.0   | 0.7   | 0.6   | 0.7   | 0.5    | 0.7    | 0.5    | 0.6    | 0.7    | 0.4    | 0.4    | 0.2    | 0.7    | 0.3    | 0.3    | 0.5    | 0.4    | 0.5    |
| 茨城  | 0.5   | 0.8   | 0.5   | 0.6   | 0.5   | 0.4   | 0.4   | 0.3   | 0.5   | 0.4   | 0.3   | 0.4    | 0.3    | 0.4    | 0.3    | 0.3    | 0.2    | 0.4    | 0.3    | 0.3    | 0.3    | 0.2    | 0.4    | 0.3    | 0.2    |
| 栃木  | 1.0   | 0.8   | 0.7   | 0.9   | 0.7   | 0.7   | 0.5   | 0.5   | 0.4   | 0.4   | 0.6   | 0.4    | 0.4    | 0.4    | 0.4    | 0.4    | 0.3    | 0.4    | 0.2    | 0.4    | 0.3    | 0.3    | 0.3    | 0.3    | 0.3    |
| 群馬  | 1.1   | 0.8   | 0.8   | 1.0   | 0.7   | 0.6   | 0.5   | 0.5   | 0.5   | 0.5   | 0.6   | 0.5    | 0.3    | 0.4    | 0.5    | 0.4    | 0.5    | 0.2    | 0.3    | 0.3    | 0.3    | 0.3    | 0.3    | 0.4    | 0.2    |
| 埼玉  | 0.7   | 0.7   | 0.7   | 0.6   | 0.4   | 0.5   | 0.4   | 0.4   | 0.4   | 0.5   | 0.4   | 0.4    | 0.4    | 0.3    | 0.4    | 0.4    | 0.3    | 0.3    | 0.3    | 0.1    | 0.3    | 0.3    | 0.2    | 0.2    | 0.3    |
| 千葉  | 0.6   | 0.7   | 0.7   | 0.5   | 0.6   | 0.5   | 0.5   | 0.4   | 0.5   | 0.4   | 0.4   | 0.3    | 0.3    | 0.3    | 0.2    | 0.3    | 0.3    | 0.2    | 0.3    | 0.2    | 0.2    | 0.2    | 0.2    | 0.2    | 0.3    |
| 東京  | 0.7   | 0.6   | 0.6   | 0.6   | 0.5   | 0.4   | 0.3   | 0.4   | 0.4   | 0.4   | 0.4   | 0.4    | 0.4    | 0.3    | 0.4    | 0.3    | 0.3    | 0.3    | 0.4    | 0.3    | 0.3    | 0.3    | 0.3    | 0.3    | 0.4    |
| 神奈川 | 0.8   | 0.7   | 0.7   | 0.6   | 0.6   | 0.5   | 0.5   | 0.4   | 0.4   | 0.5   | 0.3   | 0.4    | 0.3    | 0.4    | 0.3    | 0.4    | 0.3    | 0.3    | 0.2    | 0.3    | 0.3    | 0.2    | 0.2    | 0.3    | 0.3    |
| 新潟  | 0.9   | 0.9   | 1.0   | 0.8   | 0.7   | 0.6   | 0.7   | 0.7   | 0.4   | 0.6   | 0.5   | 0.6    | 0.5    | 0.4    | 0.4    | 0.3    | 0.4    | 0.4    | 0.4    | 0.3    | 0.3    | 0.3    | 0.4    | 0.3    | 0.3    |
| 富山  | 0.7   | 1.1   | 1.1   | 1.2   | 0.9   | 0.6   | 0.6   | 0.6   | 0.5   | 0.4   | 0.5   | 0.6    | 0.8    | 0.6    | 0.6    | 0.6    | 0.3    | 0.3    | 0.4    | 0.3    | 0.2    | 0.2    | 0.2    | 0.2    | 0.3    |
| 石川  | 0.7   | 0.6   | 0.6   | 1.0   | 0.7   | 0.6   | 0.6   | 0.5   | 0.5   | 0.5   | 0.4   | 0.5    | 0.7    | 0.3    | 0.5    | 0.4    | 0.4    | 0.4    | 0.2    | 0.5    | 0.5    | 0.4    | 0.3    | 0.4    | 0.4    |
| 福井  | 0.6   | 0.8   | 1.3   | 1.0   | 1.2   | 0.8   | 0.8   | 0.7   | 0.4   | 0.6   | 0.6   | 0.3    | 0.3    | 0.5    | 0.3    | 0.5    | 0.6    | 0.3    | 0.7    | 0.2    | 0.5    | 0.4    | 0.2    | 0.3    | 0.2    |
| 山梨  | 0.5   | 0.6   | 0.6   | 0.3   | 0.3   | 0.5   | 0.3   | 0.5   | 0.5   | 0.4   | 0.3   | 0.2    | 0.4    | 0.5    | 0.2    | 0.4    | 0.2    | 0.2    | 0.4    | 0.3    | 0.1    | 0.1    | 0.2    | 0.3    | 0.1    |
| 長野  | 0.8   | 1.0   | 0.9   | 0.8   | 0.7   | 0.7   | 0.6   | 0.7   | 0.7   | 0.7   | 0.6   | 0.6    | 0.8    | 0.9    | 0.6    | 0.7    | 0.6    | 0.4    | 0.5    | 0.4    | 0.3    | 0.3    | 0.5    | 0.4    | 0.4    |
| 岐阜  | 0.8   | 0.8   | 0.8   | 0.7   | 1.4   | 1.3   | 0.6   | 0.6   | 0.7   | 0.5   | 0.6   | 0.5    | 0.5    | 0.4    | 0.6    | 0.4    | 0.4    | 0.5    | 0.4    | 0.4    | 0.2    | 0.4    | 0.4    | 0.2    | 0.3    |
| 静岡  | 0.8   | 0.8   | 0.8   | 0.9   | 0.6   | 0.8   | 0.6   | 0.6   | 0.5   | 0.5   | 0.5   | 0.5    | 0.4    | 0.4    | 0.5    | 0.4    | 0.4    | 0.3    | 0.4    | 0.3    | 0.3    | 0.3    | 0.3    | 0.3    | 0.3    |
| 愛知  | 0.9   | 0.9   | 0.8   | 0.9   | 0.8   | 0.6   | 0.6   | 0.5   | 0.4   | 0.5   | 0.5   | 0.5    | 0.4    | 0.3    | 0.5    | 0.4    | 0.3    | 0.3    | 0.3    | 0.3    | 0.3    | 0.3    | 0.2    | 0.3    | 0.3    |
| 三重  | 0.9   | 1.1   | 1.2   | 1.1   | 0.7   | 0.7   | 0.6   | 0.6   | 0.5   | 0.6   | 0.4   | 1.4    | 0.5    | 0.4    | 0.6    | 0.4    | 0.7    | 0.4    | 0.5    | 0.3    | 0.2    | 0.2    | 0.2    | 0.3    | 0.4    |
| 滋賀  | 1.1   | 0.8   | 1.0   | 1.2   | 1.1   | 0.7   | 0.6   | 0.7   | 0.5   | 0.5   | 0.6   | 0.6    | 0.5    | 0.5    | 0.4    | 0.3    | 0.3    | 0.3    | 0.6    | 0.5    | 0.4    | 0.3    | 0.9    | 0.3    | 0.3    |
| 京都  | 0.7   | 1.8   | 1.0   | 0.8   | 0.8   | 0.5   | 0.6   | 0.6   | 0.5   | 0.4   | 0.2   | 0.4    | 0.3    | 0.4    | 0.4    | 0.4    | 0.5    | 0.4    | 0.4    | 0.3    | 0.3    | 0.2    | 0.2    | 0.2    | 0.3    |
| 大阪  | 0.6   | 0.5   | 0.6   | 0.6   | 0.5   | 0.5   | 0.4   | 0.4   | 0.3   | 0.4   | 0.2   | 0.5    | 0.3    | 0.3    | 0.4    | 0.3    | 0.3    | 0.3    | 0.3    | 0.3    | 0.3    | 0.3    | 0.3    | 0.3    | 0.3    |
| 兵庫  | 0.7   | 0.8   | 0.7   | 0.8   | 0.7   | 0.8   | 0.5   | 0.5   | 0.4   | 0.4   | 0.4   | 0.3    | 0.4    | 0.4    | 0.3    | 0.4    | 0.3    | 0.4    | 0.3    | 0.3    | 0.2    | 0.2    | 0.2    | 0.2    | 0.2    |
| 奈良  | 0.4   | 0.4   | 0.5   | 0.4   | 0.4   | 0.2   | 0.3   | 0.2   | 0.2   | 0.4   | 0.3   | 0.3    | 0.3    | 0.3    | 0.3    | 0.3    | 0.3    | 0.2    | 0.3    | 0.2    | 0.2    | 0.2    | 0.2    | 0.2    | 0.1    |
| 和歌山 | 0.6   | 0.6   | 0.7   | 0.8   | 0.7   | 0.6   | 0.5   | 0.5   | 0.5   | 0.6   | 0.5   | 0.4    | 0.3    | 0.5    | 0.4    | 0.2    | 0.5    | 0.4    | 0.2    | 0.2    | 0.3    | 0.3    | 0.3    | 0.2    | 0.2    |
| 鳥取  | 0.9   | 1.3   | 1.1   | 1.5   | 0.9   | 1.2   | 0.9   | 1.0   | 0.8   | 0.7   | 0.4   | 0.6    | 0.7    | 0.4    | 0.4    | 0.5    | 0.4    | 0.7    | 0.7    | 0.3    | 0.5    | 0.4    | 0.4    | 0.6    | 0.4    |
| 島根  | 1.1   | 1.2   | 1.2   | 1.1   | 1.2   | 0.5   | 0.9   | 0.8   | 0.6   | 0.2   | 0.6   | 0.5    | 0.5    | 0.5    | 0.5    | 0.6    | 0.3    | 0.2    | 0.2    | 0.4    | 0.2    | 0.4    | 0.4    | 0.4    | 0.5    |
| 岡山  | 0.9   | 1.1   | 1.0   | 0.7   | 0.6   | 0.7   | 0.7   | 0.6   | 0.6   | 0.8   | 0.7   | 0.7    | 0.4    | 0.4    | 0.4    | 0.6    | 0.5    | 0.4    | 0.4    | 0.5    | 0.3    | 0.2    | 0.4    | 0.3    | 0.3    |
| 広島  | 0.7   | 0.7   | 0.7   | 0.7   | 0.5   | 0.4   | 0.6   | 0.7   | 0.4   | 0.4   | 0.4   | 0.4    | 0.5    | 0.4    | 0.5    | 0.5    | 0.4    | 0.3    | 0.4    | 0.2    | 0.4    | 0.2    | 0.4    | 0.4    | 0.2    |
| 山口  | 0.5   | 0.7   | 0.7   | 0.7   | 0.5   | 0.5   | 0.4   | 0.4   | 0.2   | 0.2   | 0.5   | 0.3    | 0.3    | 0.3    | 0.2    | 0.4    | 0.3    | 0.2    | 0.2    | 0.2    | 0.1    | 0.2    | 0.3    | 0.4    | 0.2    |
| 徳島  | 0.6   | 0.9   | 0.7   | 0.9   | 0.8   | 0.4   | 0.8   | 0.5   | 0.6   | 0.5   | 0.5   | 0.7    | 0.3    | 0.7    | 0.5    | 0.3    | 0.4    | 0.3    | 0.5    | 0.4    | 0.4    | 0.2    | 0.2    | 0.4    | 0.2    |
| 香川  | 1.1   | 1.0   | 0.8   | 0.8   | 0.7   | 0.6   | 0.6   | 0.6   | 0.6   | 0.5   | 0.5   | 0.4    | 0.7    | 0.4    | 0.6    | 0.2    | 0.4    | 0.5    | 0.4    | 0.3    | 0.3    | 0.3    | 0.1    | 0.5    | 0.5    |
| 愛媛  | 0.7   | 1.1   | 0.8   | 0.6   | 0.7   | 0.8   | 0.6   | 0.6   | 0.6   | 0.6   | 0.8   | 0.4    | 0.6    | 0.5    | 0.4    | 0.6    | 0.5    | 0.4    | 0.3    | 0.3    | 0.2    | 0.3    | 0.3    | 0.3    | 0.3    |
| 高知  | 1.4   | 1.0   | 1.4   | 1.4   | 1.3   | 0.8   | 1.2   | 1.2   | 0.8   | 0.7   | 0.9   | 0.8    | 0.7    | 0.7    | 0.6    | 0.5    | 0.5    | 0.4    | 0.3    | 0.4    | 0.2    | 0.4    | 0.3    | 0.2    | 0.5    |
| 福岡  | 1.1   | 1.2   | 1.2   | 1.2   | 0.7   | 0.8   | 0.8   | 0.7   | 0.7   | 0.7   | 0.6   | 0.6    | 0.6    | 0.6    | 0.5    | 0.4    | 0.5    | 0.5    | 0.4    | 0.4    | 0.3    | 0.4    | 0.4    | 0.3    | 0.4    |
| 佐賀  | 1.3   | 1.3   | 1.3   | 1.5   | 1.8   | 1.4   | 1.2   | 1.3   | 0.7   | 0.9   | 0.8   | 0.8    | 0.9    | 1      | 0.7    | 0.8    | 0.6    | 0.8    | 0.4    | 0.5    | 0.4    | 0.6    | 0.3    | 0.4    | 0.4    |
| 長崎  | 1.3   | 1.5   | 1.3   | 1.4   | 1.3   | 1.0   | 1.1   | 0.8   | 0.9   | 0.7   | 0.9   | 0.7    | 0.5    | 0.5    | 0.6    | 0.3    | 0.3    | 0.2    | 0.4    | 0.2    | 0.5    | 0.3    | 0.3    | 0.3    | 0.5    |
| 熊本  | 0.6   | 1.3   | 1.0   | 1.0   | 0.9   | 0.7   | 0.7   | 0.6   | 0.6   | 0.9   | 0.6   | 0.5    | 0.6    | 0.6    | 0.5    | 0.5    | 0.4    | 0.5    | 0.5    | 0.3    | 0.4    | 0.6    | 0.3    | 0.4    | 0.4    |
| 大分  | 1.2   | 1.3   | 1.5   | 1.1   | 1.0   | 0.9   | 1.3   | 1.2   | 0.8   | 1.0   | 1.0   | 0.4    | 1.3    | 0.6    | 0.6    | 0.4    | 0.6    | 0.3    | 0.4    | 0.5    | 0.4    | 0.5    | 0.5    | 0.2    | 0.4    |
| 宮崎  | 1.5   | 1.0   | 1.6   | 1.3   | 1.0   | 1.1   | 1.1   | 0.9   | 0.8   | 0.9   | 0.6   | 0.4    | 0.6    | 0.7    | 0.4    | 0.7    | 0.3    | 0.7    | 0.4    | 0.3    | 0.7    | 0.4    | 0.3    | 0.4    | 0.6    |
| 鹿児島 | 1.3   | 1.0   | 1.1   | 1.0   | 0.8   | 0.9   | 0.8   | 1.0   | 1.0   | 0.6   | 0.5   | 0.6    | 0.7    | 0.8    | 0.7    | 0.5    | 0.7    | 0.4    | 0.4    | 0.5    | 0.3    | 0.3    | 0.3    | 0.2    | 0.3    |
| 沖縄  | 0.9   | 1.2   | 1.3   | 1.1   | 0.6   | 0.8   | 0.8   | 0.6   | 0.7   | 0.8   | 0.6   | 0.5    | 0.4    | 0.7    | 0.8    | 0.5    | 0.4    | 0.5    | 0.3    | 0.3    | 0.4    | 0.4    | 0.4    | 0.4    | 0.3    |

出典:母体保護統計報告(厚生労働省)、母子保健の主たる統計(財団法人母子衛生研究会)

表 6. 薬事工業生産動態統計調査表

単位: グロス(X144)

更新: 2016. 12. 2

| 年    | 輸出出荷数<br>(グロス) | 国内出荷数<br>(グロス) | 国内出荷数<br>(個数: 億個) | 対前年<br>変化率 | 対80年<br>変化率 |
|------|----------------|----------------|-------------------|------------|-------------|
| 1979 | 1,545,097      | 4,681,357      | 6.74              | -          | -           |
| 1980 | 1,455,748      | 5,118,999      | 7.37              | 109.3%     | -           |
| 1981 | 1,360,007      | 5,055,846      | 7.28              | 98.8%      | 108.0%      |
| 1982 | 1,392,393      | 4,607,180      | 6.63              | 91.1%      | 98.4%       |
| 1983 | 2,024,424      | 4,030,458      | 5.80              | 87.5%      | 86.1%       |
| 1984 | 1,072,624      | 4,532,890      | 6.53              | 112.5%     | 96.8%       |
| 1985 | 1,178,104      | 4,454,598      | 6.41              | 98.3%      | 95.2%       |
| 1986 | 1,544,607      | 4,344,193      | 6.26              | 97.5%      | 92.8%       |
| 1987 | 2,522,058      | 4,553,463      | 6.56              | 104.8%     | 97.3%       |
| 1988 | 3,276,892      | 4,398,818      | 6.33              | 96.6%      | 94.0%       |
| 1989 | 2,443,808      | 4,070,149      | 5.86              | 92.5%      | 86.9%       |
| 1990 | 2,671,950      | 4,239,793      | 6.11              | 104.2%     | 90.6%       |
| 1991 | 3,126,798      | 4,254,393      | 6.13              | 100.3%     | 90.9%       |
| 1992 | 3,502,201      | 4,502,421      | 6.48              | 105.8%     | 96.2%       |
| 1993 | 3,589,175      | 4,747,293      | 6.84              | 105.4%     | 101.4%      |
| 1994 | 3,200,625      | 4,227,767      | 6.09              | 89.1%      | 90.3%       |
| 1995 | 3,508,585      | 4,102,273      | 5.91              | 97.0%      | 87.6%       |
| 1996 | 3,094,779      | 3,917,138      | 5.64              | 95.5%      | 83.7%       |
| 1997 | 2,670,140      | 4,001,709      | 5.76              | 102.2%     | 85.5%       |
| 1998 | 3,307,096      | 4,010,552      | 5.78              | 100.2%     | 85.7%       |
| 1999 | 3,023,437      | 3,450,708      | 4.97              | 86.0%      | 73.7%       |
| 2000 | 2,564,424      | 3,418,153      | 4.92              | 99.1%      | 73.0%       |
| 2001 | 2,715,139      | 3,122,986      | 4.50              | 91.4%      | 66.7%       |
| 2002 | 2,393,930      | 2,962,868      | 4.27              | 94.9%      | 63.3%       |
| 2003 | 1,981,174      | 2,949,458      | 4.25              | 99.5%      | 63.0%       |
| 2004 | 1,772,771      | 2,931,042      | 4.22              | 99.4%      | 62.6%       |
| 2005 | 1,819,014      | 2,449,625      | 3.53              | 83.6%      | 52.3%       |
| 2006 | 1,533,208      | 2,135,382      | 3.07              | 87.2%      | 45.6%       |
| 2007 | 1,577,292      | 1,994,215      | 2.87              | 93.4%      | 42.6%       |
| 2008 | 1,560,923      | 1,715,826      | 2.47              | 86.0%      | 36.7%       |
| 2009 | 1,134,083      | 1,713,410      | 2.47              | 99.9%      | 36.6%       |
| 2010 | 1,647,743      | 1,965,729      | 2.83              | 114.7%     | 42.0%       |
| 2011 | 1,439,194      | 1,999,486      | 2.88              | 101.7%     | 42.7%       |
| 2012 | 2,158,611      | 2,558,354      | 3.68              | 128.0%     | 54.6%       |
| 2013 | 1,502,806      | 2,715,181      | 3.91              | 106.1%     | 58.0%       |
| 2014 | 1,903,910      | 3,184,840      | 4.59              | 117.3%     | 68.0%       |
| 2015 | 3,074,826      | 2,906,430      | 4.19              | 91.3%      | 62.1%       |

\*2010年値は1月集計値。年報発行時修正される場合がある。

\*2010年値は2欠席社分を補正した値。

平成 28 年度厚生労働科学研究費補助金（エイズ対策政策研究事業）  
薬物乱用・依存者、性感染症患者の HIV 感染状況及び内外の HIV 流行等の動向に関する研究

### 性感染症患者の HIV 感染と行動のモニタリングに関する研究

分担研究者/研究担当者：荒川創一（神戸大学医学部附属病院感染制御部）、立山由紀子、木原正博（京都大学大学院医学研究科社会健康医学系専攻社会疫学分野）

研究協力者：安田晶子（吉尾産婦人科医院）、澤村正之（新宿さくらクリニック）、佐々木 寛（佐々木医院）、伊藤雅康（岐阜泌尿器科）、波多野紘一（波多野泌尿器科皮ふ科医院）、和泉孝治（いずみレディースクリニック）、渡辺朝香（渡辺医院）、野村真康（野村クリニック）、下垣博義（しもがき泌尿器科クリニック）、澤田益臣（レディースクリニックさわだ）

#### 研究要旨

全国 10 の STD クリニックを受診した患者（男女）及びセックスワーカー（CSW）を対象として、希望者に無料 HIV 抗体検査を提供し、HIV 感染の浸透度を検討した。対象者は、STD 感染不安もしくは定期検診のために受診した者とし、同意を得て HIV 抗体検査、HIV 検査ニーズ及び HIV 関連知識に関するアンケート調査を行った。

平成 28 年 9 月 15 日から平成 29 年 2 月 28 日の間に連続サンプリングした。10 医療機関から症例が集まり、アンケート回答者は、男性 110 例、女性 62 例、CSW375 例で合計 547 例であった。うち HVI 検査受検者は、男性 84 例、女性 62 例、CSW357 例で合計 503 例であった。

HIV 抗体陽性者は、男性 2 名（2.4%）に検出された。アンケート分析（n=547）の結果、HIV 検査目的以外で受診した例は、男性患者 88.2%、女性患者 58.1%、CSW41.1%であったが、無料検査希望者は、90%近くと高率であった。HIV 受検経験者の割合は、男性患者 13.6%、女性患者 45.2%、CSW61.6%で、HIV 受検経験者中の複数回経験者は、それぞれ、20.0%、89.3%、76.7%であった。HIV 感染リスク認知が「全くない or 低いと思う」と回答した者は、男性患者 70.9%、女性患者 51.7%、CSW45.1%と、リスク認知が不十分な状況が示唆された。HIV 関連知識（7 項目）に関しては、正解率 70%以上が多く、知識レベルは一般に低くはないが、3 グループとも、「性感染症に罹っていると HIV に感染しやすい」、「HIV 検査で感染が分かった場合、名前や住所が国に報告される」の正解率は低かった（それぞれ、51-67%、21-32%）。以上より次の点が示唆された。

- (1) 男性患者に HIV 感染者が 2 名（2.4%）検出された。この値は、過去ほぼ一定であり、HIV 流行がエンデミック状態にあることを示唆している。今後の継続観察が必要である。
- (2) 無料 HIV 検査へのニーズが全国的に非常に大きく、無料 HIV 検査提供の意義が改めて示された。
- (3) STD クリニック受診者の間には、「性感染症に罹っていると HIV に感染しやすい」という予防上重要な知識の普及が不十分であり、今後の啓発の重要性が示唆された。

## 1. 研究の背景と目的

わが国において、HIV 感染者報告数は依然として明確な減少傾向は見られず、AIDS 患者の発生も先進国としては異例に未だ減少傾向がみられていない[1]。特に後者は、HIV に感染しても検査を受けることなく潜在している感染者が多いこと、つまり HIV 検査体制が不十分であることを示唆するものとなっている。わが国の HIV 感染者/AIDS 患者報告例中、性感染例は約 90%を占めており、こうした性感染 HIV 症例の発見効率を高めることは、より正確な HIV 流行の現状把握と予防促進に役立つという意味で、我が国のエイズ対策において、極めて重要な意義がある。

この意味で、性行為による疾患を扱う STD クリニックは、潜在 HIV 感染者がアクセスする可能性が最も高い場所として、国際的にもエイズ対策上重要な位置づけを与えられているが、わが国では、STD クリニックを検査機会として位置づける施策は実現していない。こうした背景を踏まえ、本年度は、昨年度に引き続き、受診者（男女外来患者と検診に訪れた CSW）に無料 HIV 抗体検査を提供して、HIV 感染率のモニタリングを継続することとし、かつ、受診者の HIV 検査ニーズや HIV 関連基本知識の普及状況を把握するためのアンケート調査を実施した。

## 2. 対象と方法

### (1)対象者とサンプリング

- ① 外来患者：北海道(1)、東京(2)、岐阜(4)、大阪(3)において STD 外来をもつ合計 10 医療機関を平成 28 年 9 月 15 日から平成 29 年 2 月 28 日の間に受診した患者
- ② 上記期間中、定期検診（HIV 検査を含む）を目的に来所した女性セックスワーカー。
- ③ サンプリングは、上記①、②とも、連続サンプリングとし、20 歳以上

の成人を対象とした。研究期間中に、割り当てたサンプル数に達した医療機関では、その時点でサンプリングを打ち切った。

### (2) 方法

- ① 上記の対象者の同意を得て、血液による無料 HIV 抗体検査を行った。
- ② 全受診者に対して、HIV 検査ニーズ及び HIV 関連基本知識に関するアンケート調査を依頼した。
- ③ HIV 検査が陽性であった症例に対しては、確認検査を行い、専門の医療機関を紹介した。

### (3) 倫理的配慮

HIV 検査結果は、各参加施設から陽性数のみを報告してもらい、研究班レベルでは、個人の特特定できないよう配慮した。アンケートは、無記名で、検査とは全くリンクできない形で収集した。本研究は、2015 年度に、神戸大学大学院医学研究科等医学倫理委員会の変更承認（注：研究実施期間の変更のみ）を受けた（受付番号 1671）。

## 3. 結果

研究期間中に、10 医療機関で 503 名が研究で提供した無料の HIV 検査を受検し、547 名がアンケート調査に参加した。

### (1) 無料 HIV 検査結果

無料 HIV 検査受検の内訳は、から症例が集まり、集まった症例数は、男性患者例、女性患者例、CSW 例で合計 503 例であった。男性外来患者（以下、男性患者）84 名、女性外来患者（以下、女性患者）62 名、女性セックスワーカー（以下、CSW, commercial sex worker）357 名であり、男性患者 2 名（2.4%）に HIV 抗体陽性者が認められた。

### (2)アンケート調査結果：単純解析

表 1 は、対象群別に、基本的質問項目に対する回答を比較したものである。年

年齢構成は、男性患者が全年齢に比較的に分散していたのに対し、女性患者及びCSWは約40%が30歳未満の若い年齢層に分布していた。

性感染症罹患経験は、男性患者49.1%であったが、女性患者とCSWではそれぞれ85.5%、81.3%であった( $P<0.05$ )。HIV検査を希望して来院した参加者は、男性患者11.8%、女性患者40.3%であったが、CSWでは57.6%であった( $P<0.05$ )。無料HIV検査希望者は、男性患者74.5%、女性患者90.3%、CSW93.3%と、どの群でも極めて高かった。これまでにHIV検査受検経験がある者は、男性患者13.6%、女性患者45.2%、CSW61.6%で、男性患者では低率であった。受検経験者のうち、過去に複数回検査を受けたことがある者の割合は、男性患者で20.0%、女性患者で89.3%、CSWで76.7%であり、3回以上は、男性患者で13.1%、CSWで65.4%、女性患者は全員であった。HIV感染へのリスク認知が低い者（「全くない」もしくは「低いと思う」と回答した者）の割合は、男性患者で70.9%、女性患者で51.7%、CSWで45.1%であり、どの群でもかなりの割合に上ったが、男性患者では、他の群よりもリスク認知が高い傾向があった。

表2は、性感染症の罹患経験の年齢層別分析の結果を示したもので、男性患者では年齢が上がるほど、女性患者とCSWでは若いほど高率である傾向があったが、全ての群において年齢層間に有意差はなかった。

表3は、罹患経験者における性感染症の種類を示したもので、男性では、最も多い性器クラミジアが57.4%、最も低い梅毒で7.4%であり、女性患者、CSWでは、約70%に性器クラミジアの罹患経験があった。女性患者とCSWでは、性器ヘルペスが約25%以上と高く、淋病は男性患者、CSWで35%以上と高率であった。

表4は、来院時にHIV検査を予定していた参加者の割合の年齢分布を示したもので、男性患者ではどの年齢層でも1-2割前後がHIV検査を予定して来院していたが、女性患者とCSWでは、年齢が上がるほど高率である傾向があった。

表5は、来院時HIV検査を希望していなかった人の中で、その場で提供された無料HIV検査を希望した人の割合を示したものである。男性患者で70%以上、女性患者とCSWでは85%以上が希望し、無料検査へのニーズが極めて高いことが示された。この傾向は、2施設を除いて、どの参加医療機関でも見られた。

表6は、受診者における直近のコンドーム使用状況を示したものである。直近の性行為でコンドームを使用したと回答したものは、男性患者と女性患者は年齢が若いほど高率である傾向があり、CSWではどの年齢層でも約48-62%であった。どの郡においても年齢層間に有意差が見られなかった。

表7は、HIV関連知識についての質問に対する回答の分布を示したものである。質問1「最近わが国のエイズウイルスの感染経路は性行為によるものが最も多い」、質問3「エイズウイルスに感染している妊婦から赤ちゃんにエイズウイルスが感染する可能性がある」、質問5「性感染症はオーラルセックスで感染することがある」については、全てのグループで76-85%と高い正解率を示したが、質問2「治療薬の進歩で、エイズウイルスに感染してから発病するまでの期間を遅らせることができるようになった」、質問4「性感染症(性病)にかかっていると、エイズウイルスに感染しやすい」、質問6「保健所では名前を言わずに無料でエイズ検査ができる」は、女性患者で正解率が約50%前後とやや低く、また質問7「エイズ検査で感染がわかった場合、名前や住所が国に報告される」は、全群で、21-32%台と特に低率であった。

## 考察

### (1) 来院者の HIV 抗体陽性率について

厚生労働科学研究費補助金のエイズ対策研究事業における STD クリニック来院者の HIV 抗体陽性率のモニタリングは、平成 15 年度から開始されているが、平成 15-17 年度の 3 年間における HIV 抗体陽性率は、男性外来患者 0.34% (587 例中 2 例) [2]、女性外来患者および女性セックスワーカーでは 0.07% (2672 例中 2 例) と低率であった。しかし、平成 18-20 年度には、女性外来患者および女性セックスワーカーでは陽性者を認めなかったが、男性外来患者では 1.6% (623 例中 10 例) と上昇した [3]。その後、21 年度は 1.5% (4/263)、22 年度は 1.6% (2/122)、23 年度、24 年度は、其々 0.87% (2/231)、0.58% (4/685) と、低下しているようにも見えたが、25 年度 0.93% (3/322)、26 年度 3.33% (6/180) と再び上昇した。27 年度は陽性者を認めなかったが、28 年度は 2.4% (2/84) と再び陽性者が検出された。特に 24 年度に低率となったのは、参加医療機関がそれまでの関東中心から全国に拡大したため、これまでのデータとは直接に比較することはできない。しかし、この陽性率は、27 年度を除いて、少なくとも保健所等で行われている公的な HIV 検査における HIV 抗体陽性率 (保健所 0.3%) [4] を大きく上回るものであることに変わりはなく、STD クリニックが、HIV 流行の重要なセンチネルサイトであり、かつ潜在する HIV 感染者を掘り起こし、治療と予防につなげる上で重要な場所であるというこれまでの結論が、HIV 無料検査の高いニーズからも、改めて確認された。

### (2) アンケート調査の結果について

本年度も STD クリニック来院者の HIV 検査ニーズと HIV 関連知識の普及状況を調べるためのアンケート調査を実施した。これまでの調査で、STD クリニック受診者の無料 HIV 検査ニーズが極めて

高いことを示してきたが、本年度も、希望率は、85% 近くと極めて高く、STD クリニック受診者の中では無料検査希望が依然として強いことが示された。わが国の HIV 検査体制は、保健所に大きく依存しているが、保健所等における公的 HIV 検査は、2008 年をピークに低下し、かつ AIDS 患者報告数は、多剤併用療法が利用できる先進国としては異例に、多剤併用療法開発後も減少していない。これは、現行の HIV 検査体制が不十分で早期発見・治療に結びついていないことを示しており、こうした現状が続けば、HIV 流行の潜在的な拡大が続き、また、感染者にとっても、AIDS を発症してから発見されるという予後の観点から望ましくない事態が続くことになる。以前の調査で、保健所の平日検査や夜間休日検査を希望する者 STD クリニック受診者は、概ね 10% 未満と少ないことが判明しており、保健所検査では、高リスク層を効率的に把握できない可能性が高い。保健所依存体制を脱却し、STD クリニックを、高リスク層に効率的にアクセスできる新たな HIV 検査機会として、行政的な位置づけを行うことが期待される。40% 前後の成人が HIV 検査を受け、年間 HIV 検査数が 1600 万件から 2200 万件に及ぶと推定されている米国では、HIV 検査は、44% が民間医療機関、22% が病院等で行われており、公的なクリニックでの検査は 9% に過ぎない [5]。我が国も、保健所等を中心とする検査体制の見直しが必要である。

また、本年度も、HIV 関連知識に関する質問を導入したが、STD 患者にとって最も重要な情報である「性感染症(性病)にかかっていると、エイズウイルスに感染しやすい」という知識が、5-6 割程度にしか普及していないこと、保健所における無料匿名検査の情報が、まだ十分に普及していないことが示唆され、STD クリニックを拠点とした普及啓発の意義を示唆するものとなった。

## 引用文献

1. エイズ発生動向委員会. 平成 26 年エイズ発生動向年報
2. 厚生労働科学研究費補助金エイズ対策研究事業「HIV 感染症の動向と予防モデルの開発・普及に関する社会疫学的研究」平成 15 年度～17 年度総合報告書
3. 厚生労働科学研究費補助金エイズ対策研究事業「HIV 感染の動向と影響及び政策のモニタリングに関する研究」平成 18-20 年度総合研究報告書
4. 厚生労働科学研究費補助金エイズ対策研究事業 HIV 検査相談機会の拡大と質的充実に関する研究平成 21 年度報告書
5. 米国疾病管理予防センターWeb サイト  
([http://www.cdc.gov/hiv/topics/testing/ resources/ slidesets/pdf/testing\\_healthcare.pdf](http://www.cdc.gov/hiv/topics/testing/resources/slidesets/pdf/testing_healthcare.pdf))  
平成 24 年 5 月 8 日アクセス



表1. アンケート調査参加者の属性等

| 項目                                 | 男性外来患者<br>(n=110) |     | 女性外来患者<br>(n=62) |    | セックスワーカー<br>(n=375) |     | 合計<br>(n=547) |     | P値    |        |
|------------------------------------|-------------------|-----|------------------|----|---------------------|-----|---------------|-----|-------|--------|
|                                    | n                 | %   | n                | %  | n                   | %   | n             | %   |       |        |
| 年齢                                 | <30歳              | 40  | 36.4             | 26 | 41.9                | 172 | 45.9          | 238 | 43.5  | 0.040  |
|                                    | 30-39歳            | 32  | 29.1             | 19 | 30.6                | 116 | 30.9          | 167 | 30.5  |        |
|                                    | 40-49歳            | 23  | 20.9             | 12 | 19.4                | 70  | 18.7          | 105 | 19.2  |        |
|                                    | 50歳以上             | 15  | 13.6             | 4  | 6.5                 | 16  | 4.3           | 35  | 6.4   |        |
|                                    | 無回答・不明            | 0   | 0.0              | 1  | 1.6                 | 1   | 0.3           | 2   | 0.4   |        |
|                                    | 合計                | 110 | 100              | 62 | 100                 | 375 | 100.1         | 547 | 100   |        |
| 性感染症罹患経験                           | あり                | 54  | 49.1             | 53 | 85.5                | 305 | 81.3          | 412 | 75.3  | <0.001 |
|                                    | なし                | 47  | 42.7             | 9  | 14.5                | 64  | 17.1          | 120 | 21.9  |        |
|                                    | わからない             | 8   | 7.3              | 0  | 0.0                 | 5   | 1.3           | 13  | 2.4   |        |
|                                    | 無回答・不明            | 1   | 0.9              | 0  | 0.0                 | 1   | 0.3           | 2   | 0.4   |        |
|                                    | 合計                | 110 | 100              | 62 | 100                 | 375 | 100           | 547 | 100   |        |
| 本日のHIV検査予定                         | はい                | 13  | 11.8             | 25 | 40.3                | 216 | 57.6          | 254 | 46.4  | <0.001 |
|                                    | いいえ               | 97  | 88.2             | 36 | 58.1                | 154 | 41.1          | 287 | 52.5  |        |
|                                    | 無回答・不明            | 0   | 0.0              | 1  | 1.6                 | 5   | 1.3           | 6   | 1.1   |        |
|                                    | 合計                | 110 | 100              | 62 | 100                 | 375 | 100           | 547 | 100   |        |
| 本日の無料検査受検希望                        | はい                | 82  | 74.5             | 56 | 90.3                | 350 | 93.3          | 488 | 89.2  | <0.001 |
|                                    | いいえ               | 28  | 25.5             | 4  | 6.5                 | 17  | 4.5           | 49  | 9.0   |        |
|                                    | 無回答・不明            | 0   | 0.0              | 2  | 3.2                 | 8   | 2.1           | 10  | 1.8   |        |
|                                    | 合計                | 110 | 100              | 62 | 100                 | 375 | 99.9          | 547 | 100   |        |
| これまでのHIV検査経験                       | あり                | 15  | 13.6             | 28 | 45.2                | 231 | 61.6          | 274 | 50.1  | <0.001 |
|                                    | なし                | 94  | 85.5             | 34 | 54.8                | 140 | 37.3          | 268 | 49.0  |        |
|                                    | 無回答・不明            | 1   | 0.9              | 0  | 0.0                 | 4   | 1.1           | 5   | 0.9   |        |
|                                    | 合計                | 110 | 100              | 62 | 100                 | 375 | 100           | 547 | 100   |        |
| 過去のHIV検査受検回数<br>(対象:検査経験者のみ n=274) | 1回                | 11  | 73.3             | 2  | 7.1                 | 50  | 21.6          | 63  | 23.0  | <0.001 |
|                                    | 2回                | 1   | 6.7              | 0  | 0.0                 | 26  | 11.3          | 27  | 9.9   |        |
|                                    | 3回以上              | 2   | 13.3             | 25 | 89.3                | 151 | 65.4          | 178 | 65.0  |        |
|                                    | 無回答・不明            | 1   | 6.7              | 1  | 3.6                 | 4   | 1.7           | 6   | 2.2   |        |
|                                    | 合計                | 15  | 100              | 28 | 100                 | 231 | 100           | 274 | 100.1 |        |
| 直近の性行為でのコンドーム使用                    | はい                | 39  | 35.5             | 13 | 21.0                | 208 | 55.5          | 260 | 47.5  | <0.001 |
|                                    | いいえ               | 64  | 58.2             | 46 | 74.2                | 155 | 41.3          | 265 | 48.4  |        |
|                                    | おぼえていない           | 6   | 5.5              | 2  | 3.2                 | 10  | 2.7           | 18  | 3.3   |        |
|                                    | 無回答・不明            | 1   | 0.9              | 1  | 1.6                 | 2   | 0.5           | 4   | 0.7   |        |
|                                    | 合計                | 110 | 100.1            | 62 | 100                 | 375 | 100           | 547 | 99.9  |        |
| リスク認知                              | まったくない            | 10  | 9.1              | 4  | 6.5                 | 22  | 5.9           | 36  | 6.6   | 0.002  |
|                                    | 低いと思う             | 68  | 61.8             | 28 | 45.2                | 147 | 39.2          | 243 | 44.4  |        |
|                                    | 中くらいと思う           | 28  | 25.5             | 15 | 24.2                | 135 | 36.0          | 178 | 32.5  |        |
|                                    | 高いと思う             | 1   | 0.9              | 14 | 22.6                | 65  | 17.3          | 80  | 14.6  |        |
|                                    | 無回答・不明            | 3   | 2.7              | 1  | 1.6                 | 6   | 1.6           | 10  | 1.8   |        |
|                                    | 合計                | 110 | 100              | 62 | 100.1               | 375 | 100           | 547 | 99.9  |        |

表 2. 性感染症罹患経験の年齢分布

| 年齢区分   | 男性外来患者(n=110) |      |    |      |       |      |     |       | 合計 | P値    | 女性外来患者(n=62) |      |    |      |       |     |     |     | 合計 | P値    | セックスワーカー(n=375) |      |    |      |       |      |     |       | 合計  | P値    |
|--------|---------------|------|----|------|-------|------|-----|-------|----|-------|--------------|------|----|------|-------|-----|-----|-----|----|-------|-----------------|------|----|------|-------|------|-----|-------|-----|-------|
|        | あり            |      | なし |      | わからない |      | 無回答 |       |    |       | あり           |      | なし |      | わからない |     | 無回答 |     |    |       | あり              |      | なし |      | わからない |      | 無回答 |       |     |       |
|        | n             | %    | n  | %    | n     | %    | n   | %     |    |       | n            | %    | n  | %    | n     | %   | n   | %   |    |       | n               | %    | n  | %    | n     | %    | n   | %     |     |       |
| <30歳   | 13            | 24.1 | 22 | 46.8 | 5     | 62.5 | 0   | 0.0   | 40 | 0.101 | 20           | 37.7 | 6  | 66.7 | 0     | 0.0 | 0   | 0.0 | 26 | 0.479 | 143             | 46.9 | 28 | 43.8 | 1     | 20.0 | 0   | 0.0   | 172 | 0.527 |
| 30-39歳 | 18            | 33.3 | 11 | 23.4 | 3     | 37.5 | 0   | 0.0   | 32 |       | 17           | 32.1 | 2  | 22.2 | 0     | 0.0 | 0   | 0.0 | 19 |       | 93              | 30.5 | 21 | 32.8 | 1     | 20.0 | 1   | 100.0 | 116 |       |
| 40-49歳 | 14            | 25.9 | 8  | 17.0 | 0     | 0.0  | 1   | 100.0 | 23 |       | 11           | 20.8 | 1  | 11.1 | 0     | 0.0 | 0   | 0.0 | 12 |       | 55              | 18.0 | 12 | 18.8 | 3     | 60.0 | 0   | 0.0   | 70  |       |
| 50歳以上  | 9             | 16.7 | 6  | 12.8 | 0     | 0.0  | 0   | 0.0   | 15 |       | 4            | 7.5  | 0  | 0.0  | 0     | 0.0 | 0   | 0.0 | 4  |       | 13              | 4.3  | 3  | 4.7  | 0     | 0.0  | 0   | 0.0   | 16  |       |
| 無回答・不明 | 0             | 0.0  | 0  | 0.0  | 0     | 0.0  | 0   | 0.0   | 0  |       | 1            | 1.9  | 0  | 0.0  | 0     | 0.0 | 0   | 0.0 | 1  |       | 1               | 0.3  | 0  | 0.0  | 0     | 0.0  | 0   | 0.0   | 1   |       |

表 3. これまでに罹患した性感染症（罹患経験有りのみ n=412・複数解答）

| 性感染症罹患経験 | 男性外来患者<br>(n=54) |      | 女性外来患者<br>(n=53) |      | セックスワーカー<br>(n=305) |      | P値     |
|----------|------------------|------|------------------|------|---------------------|------|--------|
|          | n                | %    | n                | %    | n                   | %    |        |
| 性器クラミジア  | 31               | 57.4 | 41               | 77.4 | 223                 | 73.6 | 0.038  |
| 性器ヘルペス   | 8                | 14.8 | 13               | 24.5 | 87                  | 28.7 | 0.095  |
| 梅毒       | 4                | 7.4  | 5                | 9.4  | 22                  | 7.3  | 0.927  |
| 淋病       | 19               | 35.2 | 2                | 3.8  | 131                 | 43.2 | <0.001 |
| コンジローマ   | 7                | 13.0 | 9                | 17.0 | 40                  | 13.2 | 0.775  |
| 口腔感染症    | 0                | 0.0  | 0                | 0.0  | 10                  | 3.3  | 0.143  |
| その他      | 0                | 0.0  | 2                | 3.8  | 20                  | 6.6  | 0.124  |
| 病名不明     | 6                | 11.1 | 1                | 1.9  | 7                   | 2.3  | 0.015  |
| 合計       | 75               |      | 73               |      | 540                 |      |        |

表 4. 来院日における HIV 検査予定の有無の年齢分布

| 年齢区分   | 男性外来患者(n=110) |      |     |      |     |     |    | 合計    | P値 | 女性外来患者(n=62) |    |      |   |       |    |       | 合計 | P値   | セックスワーカー(n=375) |      |   |      |     |       |  | 合計 | P値 |
|--------|---------------|------|-----|------|-----|-----|----|-------|----|--------------|----|------|---|-------|----|-------|----|------|-----------------|------|---|------|-----|-------|--|----|----|
|        | はい            |      | いいえ |      | 無回答 |     | はい |       |    | いいえ          |    | 無回答  |   | はい    |    | いいえ   |    |      | 無回答             |      |   |      |     |       |  |    |    |
|        | n             | %    | n   | %    | n   | %   | n  |       |    | %            | n  | %    | n | %     | n  | %     |    |      | n               | %    | n | %    |     |       |  |    |    |
| <30歳   | 7             | 53.8 | 33  | 34.0 | 0   | 0.0 | 40 | 0.627 | 7  | 28.0         | 19 | 52.8 | 0 | 0.0   | 26 | 0.002 | 91 | 42.1 | 79              | 51.3 | 2 | 40.0 | 172 | 0.527 |  |    |    |
| 30-39歳 | 3             | 23.1 | 29  | 29.9 | 0   | 0.0 | 32 |       | 8  | 32.0         | 11 | 30.6 | 0 | 0.0   | 19 |       | 70 | 32.4 | 43              | 27.9 | 3 | 60.0 | 116 |       |  |    |    |
| 40-49歳 | 2             | 15.4 | 21  | 21.6 | 0   | 0.0 | 23 |       | 8  | 32.0         | 4  | 11.1 | 0 | 0.0   | 12 |       | 44 | 20.4 | 26              | 16.9 | 0 | 0.0  | 70  |       |  |    |    |
| 50歳以上  | 1             | 7.7  | 14  | 14.4 | 0   | 0.0 | 15 |       | 2  | 8.0          | 2  | 5.6  | 0 | 0.0   | 4  |       | 10 | 4.6  | 6               | 3.9  | 0 | 0.0  | 16  |       |  |    |    |
| 無回答・不明 | 0             | 0.0  | 0   | 0.0  | 0   | 0.0 | 0  |       | 0  | 0.00         | 0  | 0.0  | 1 | 100.0 | 1  |       | 1  | 0.5  | 0               | 0    | 0 | 0.0  | 1   |       |  |    |    |

表 5. 来院目的が HIV 検査でなかった受診者 (n=287) における無料検査希望者の割合

| 本日の無料検査希望 | 男性外来患者 (n=97) |      | 女性外来患者 (n=36) |      | セックスワーカー (n=154) |      | 合計 (n=287) |      | P値    |
|-----------|---------------|------|---------------|------|------------------|------|------------|------|-------|
|           | n             | %    | n             | %    | n                | %    | n          | %    |       |
| はい        | 70            | 72.2 | 31            | 86.1 | 143              | 92.9 | 244        | 85.0 | 0.002 |
| いいえ       | 27            | 27.8 | 4             | 11.1 | 9                | 5.8  | 40         | 13.9 |       |
| 無回答       | 0             | 0.0  | 1             | 2.8  | 2                | 1.3  | 3          | 1.0  |       |

表 6. 直近の性行為におけるコンドーム使用状況の年齢分布

| 年齢区分   | 男性外来患者(n=110) |      |     |      |     |      |     |       | P値 | 女性外来患者(n=62) |    |      |     |      |     |      |     | P値    | セックスワーカー(n=375) |       |     |      |    |      |   |      | P値 |      |     |       |
|--------|---------------|------|-----|------|-----|------|-----|-------|----|--------------|----|------|-----|------|-----|------|-----|-------|-----------------|-------|-----|------|----|------|---|------|----|------|-----|-------|
|        | はい            |      | いいえ |      | 忘れた |      | 無回答 |       |    | 合計           | はい |      | いいえ |      | 忘れた |      | 無回答 |       | 合計              | はい    |     | いいえ  |    | 忘れた  |   | 無回答  |    | 合計   |     |       |
|        | n             | %    | n   | %    | n   | %    | n   | %     |    |              | n  | %    | n   | %    | n   | %    | n   |       |                 | %     | n   | %    | n  | %    | n | %    |    |      | n   | %     |
| <30歳   | 18            | 46.2 | 21  | 32.8 | 0   | 0.0  | 1   | 100.0 | 40 | 0.236        | 8  | 61.5 | 17  | 37.0 | 1   | 50.0 | 0   | 0.0   | 26              | 0.101 | 101 | 48.6 | 64 | 41.3 | 6 | 60.0 | 1  | 50.0 | 172 | 0.770 |
| 30-39歳 | 9             | 23.1 | 22  | 34.4 | 1   | 16.7 | 0   | 0.0   | 32 |              | 3  | 23.1 | 15  | 32.6 | 1   | 50.0 | 0   | 0.0   | 19              |       | 56  | 26.9 | 56 | 36.1 | 3 | 30.0 | 1  | 50.0 | 116 |       |
| 40-49歳 | 6             | 15.4 | 14  | 21.9 | 3   | 50.0 | 0   | 0.0   | 23 |              | 2  | 15.4 | 10  | 21.7 | 0   | 0.0  | 0   | 0.0   | 12              |       | 40  | 19.2 | 29 | 18.7 | 1 | 10.0 | 0  | 0.0  | 70  |       |
| 50歳以上  | 6             | 15.4 | 7   | 10.9 | 2   | 33.3 | 0   | 0.0   | 15 |              | 0  | 0.0  | 3   | 6.5  | 0   | 0.0  | 1   | 100.0 | 4               |       | 10  | 4.8  | 6  | 3.9  | 0 | 0.0  | 0  | 0.0  | 16  |       |
| 無回答    | 0             | 0.0  | 0   | 0.0  | 0   | 0.0  | 0   | 0.0   | 0  |              | 0  | 0.0  | 1   | 2.2  | 0   | 0.0  | 0   | 0.0   | 1               |       | 1   | 0.5  | 0  | 0.0  | 0 | 0.0  | 0  | 0.0  | 1   |       |

表 7. HIV 関連知識質問に対する回答結果

|   | 男性外来患者(n=110) |      |       |      |       |      |     |     | 女性外来患者(n=62) |      |       |      |       |      |     |     | セックスワーカー(n=375) |      |       |      |       |      |     |     | P値    |
|---|---------------|------|-------|------|-------|------|-----|-----|--------------|------|-------|------|-------|------|-----|-----|-----------------|------|-------|------|-------|------|-----|-----|-------|
|   | 正しい           |      | 正しくない |      | わからない |      | 無回答 |     | 正しい          |      | 正しくない |      | わからない |      | 無回答 |     | 正しい             |      | 正しくない |      | わからない |      | 無回答 |     |       |
|   | n             | %    | n     | %    | n     | %    | n   | %   | n            | %    | n     | %    | n     | %    | n   | %   | n               | %    | n     | %    | n     | %    | n   | %   |       |
| 1.最近、わが国のHIV感染経路は性行為によるものが最も多い(O)                 | 86            | 78.2 | 4     | 3.6  | 20    | 18.2 | 0   | 0.0 | 51           | 82.3 | 3     | 4.8  | 8     | 12.9 | 0   | 0.0 | 301             | 80.3 | 13    | 3.5  | 60    | 16.0 | 1   | 0.3 | 0.936 |
| 2.治療薬の進歩で、HIVに感染してから発症するまでの期間を遅らせることができるようになった(O) | 81            | 73.6 | 2     | 1.8  | 27    | 24.5 | 0   | 0.0 | 32           | 51.6 | 7     | 11.3 | 22    | 35.5 | 1   | 1.6 | 251             | 66.9 | 14    | 3.7  | 109   | 29.1 | 1   | 0.3 | 0.013 |
| 3.HIVに感染している妊婦から赤ちゃんにHIVが感染する危険性がある(O)            | 84            | 76.4 | 6     | 5.5  | 20    | 18.2 | 0   | 0.0 | 50           | 80.6 | 0     | 0.0  | 12    | 19.4 | 0   | 0.0 | 292             | 77.9 | 8     | 2.1  | 74    | 19.7 | 1   | 0.3 | 0.406 |
| 4.性感染症に罹っていると、HIVに感染しやすい(O)                       | 74            | 67.3 | 7     | 6.4  | 29    | 26.4 | 0   | 0.0 | 32           | 51.6 | 8     | 12.9 | 21    | 33.9 | 1   | 1.6 | 238             | 63.5 | 25    | 6.7  | 108   | 28.8 | 4   | 1.1 | 0.342 |
| 5.性感染症はオーラルセックスで感染することがある(O)                      | 94            | 85.5 | 4     | 3.6  | 12    | 10.9 | 0   | 0.0 | 49           | 79.0 | 2     | 3.2  | 10    | 16.1 | 1   | 1.6 | 319             | 85.1 | 13    | 3.5  | 41    | 10.9 | 2   | 0.5 | 0.777 |
| 6.保健所では名前を言わずに無料でエイズ検査ができる(O)                     | 63            | 57.3 | 5     | 4.5  | 42    | 38.2 | 0   | 0.0 | 32           | 51.6 | 4     | 6.5  | 26    | 41.9 | 0   | 0.0 | 231             | 61.6 | 19    | 5.1  | 124   | 33.1 | 1   | 0.3 | 0.733 |
| 7.HIV検査で感染がわかった場合、名前や住所が国に報告される(X)                | 18            | 16.4 | 36    | 32.7 | 56    | 50.9 | 0   | 0.0 | 9            | 14.5 | 13    | 21.0 | 39    | 62.9 | 1   | 1.5 | 55              | 14.7 | 79    | 21.1 | 240   | 64.0 | 1   | 0.3 | 0.097 |

平成28年度厚生労働科学研究費補助金(エイズ対策研究事業)  
薬物乱用・依存者、性感染症患者のHIV感染状況及び内外のHIV流行等の動向に関する研究  
分担研究報告書

薬物乱用・依存者におけるHIV感染と行動のモニタリングに関する研究(2016年)

研究分担者：和田 清(埼玉県立精神医療センター依存症治療研究部)

班 員：嶋根卓也(国立精神・神経医療研究センター)、森田展彰(筑波大学)、  
合川勇三(埼玉県立精神医療センター)、堀口忠利(聖マリアンナ医科大学医学教育  
文化部門非常勤講師)

研究協力者：栃木ダルク、茨城ダルク、千葉ダルク、東京ダルク、横浜ダルク、

**研究要旨** ① 薬物乱用・依存者におけるHIV感染を含めたSTD感染の実態を把握し、あわせて、注射器・注射針の使用実態、性行動等HIV感染に関わるハイリスク行動を調査することによって、薬物乱用・依存者に対するHIV対策の基礎資料に供することを目的とした。② 対象は薬物依存症回復支援施設(5カ所)に入所・通所している薬物乱用・依存者である。本人の同意の下で、面接聞き取り調査・採血調査を実施した。調査期間は2016年1月1日～2016年12月31日である。③ 初回検査者は72人(79人)(( )内は2015年調査の結果。)であり、本調査経験者を含めると延べ155人(158人)であった。この初回検査者72人を研究対象とした。④ 対象者をICD-10分類に従って分類すると、「覚せい剤」群が56.9%(55.7%)と最も多く、「アルコール」群を除くと、次に「他剤・多剤」群の15.3%(17.7%)であった。2011年頃から、「脱法ドラッグ」の一形態である「脱法ハーブ」乱用問題が一大社会問題化し、ICD-10分類上「脱法ドラッグ」がカテゴライズされるF19(多剤・他剤群)の割合は、2014年調査では32.9%にまで上昇したが、「危険ドラッグ」問題の事実上の終息により、2015年調査からF19の割合は激減していた。⑤ 「覚せい剤」群でのHCV抗体陽性率は53.7%(48.8%)と高く、2005年以降、増加傾向にある。⑥ 性病の既往では、「モジラミ」「淋病」「クラミジア」既往の割合が高く、特に「覚せい剤」群では「淋病」の既往率が高く、「他剤・多剤」群では「クラミジア」の既往率が高かった。「梅毒」既往者は5.6%(4/71)であるが、2015年の0%、2014年の1.2%、2013年の1.1%と比較すると、増加している可能性がある。⑦ わが国では、依存性薬物の静脈注射とは、事実上、覚せい剤の静脈注射を意味している。「覚せい剤」群での生涯注射経験率は95.1%(88.4%)と高く、「覚せい剤」群での「シリンジ共有経験」率は78.0%(73.8%)、「針の共用経験」率は75.6%(69.0%)と高かった。最近1年間に限れば、注射経験率は下がるが、それでも「覚せい剤」群の24.4%(22.7%)に最近1年間での注射既往があり、9.8%(15.9%)には「シリンジ共有経験」があり、9.8%(13.6%)には「針の共用経験」があった。⑧ 「覚せい剤」群での注射の生涯経験率は経年的に80%以上であり、上昇傾向が見られるが、1年経験率は20～40%の横ばいである。また、注射針の共用経験率は2002年頃から横ばいである。これらのことは、対象者たちが回復支援施設に入所・通所しながら、薬物を使わない生活を送っている一端として解釈できる。⑨ 最近1年間での「風俗」での性交渉と「風俗」以外での不特定多数との性交渉(「行きずり」の性交渉)に関しては、コンドーム使用の徹底の必要性が示唆された。最近1年間での海外渡航者は、数の上では多くはないが、渡航した者の渡航先での薬物使用率、性接触率は低くはなく、注意を要する結果であった。⑩ 1998年調査では、「覚せい剤」群での平均年齢は29.7歳であったのが、2016年には45.1歳まで上昇しており、「覚せい剤」群での高齢化が顕著であった。⑪ 注射による薬物の使用はHIV感染・C型肝炎の主な感染経路になっていることを知っている者の率は、HIV感染では有意差はなかったものの、C型肝炎感染ではIDU経験者の方で知っていた者の割合が有意に高かった。⑫ HCV抗体の陽性・陰性について、年齢、これまでの注射による薬物使用回数、入れ墨の有無、風俗での性接触を独立変数として、判別分析を行った。その結果、これまでの注射による薬物使用回数の影響が最も強かった。⑬ 薬物乱用・依存者のHIV感染・HCV感染は、注射行為のみならず、性行為による可能性もあるわけで、今後も、この両面からHIV感染・HCV感染の実態把握と予防に努めていく必要がある。

A. 目的

薬物乱用・依存者におけるHIV感染を含めた

STD感染の実態を把握し、あわせて、注射器、注射針の使用実態、性行動等HIV感染に関わるハイリスク行動を調査することによって、薬物乱用・依存者に対するHIV対策の基礎資料に供することを目的とした。

## B. 研究対象と研究方法

研究対象は、関東地方の薬物依存症回復支援施設（5施設）への入所・通所者である。

わが国では、薬物乱用・依存者の多くが医療施設を受診するわけではない。平成25年6月30日現在で全国の精神科病院に入院していた精神障害者は289,819人であるが、アルコールを除く薬物関連精神障害で入院していた患者は1,501人(全体の0.5%)であり、覚せい剤関連精神障害で入院していた患者はそのうちの741人(全体の0.2%)に過ぎない。一方、同年に新たに刑務所に入所した入所受刑者は22,755人であるが、そのうちの男では25.1%、女では38.3%は覚せい剤事犯者であった。覚せい剤事犯者は初犯では原則執行猶予であり、入所受刑者になると言うことは、覚せい剤の使用を止められずに、再使用により再犯者となった「覚せい剤依存症」者と考えられる。したがって、わが国では、最も多くの覚せい剤依存者を収容しているところは刑務所であるということになる。

ただし、刑務所受刑者に対する調査は種々の制約があるため、本調査では、医療機関、刑務所以外で、薬物乱用・依存者が通所・入所している薬物依存症回復支援施設（関東地方の5施設）の協力を得て、そこへの通所・入所者に対する個人面接聞き取り調査・採血調査を本人の同意の下で実施した。

調査期間は2016年1月1日～2016年12月31日である。

なお、本調査研究については国立精神・神経医療研究センターの倫理委員会の承認(承認番号A2014-147)を得た上で実施した。

覚せい剤等の使用は、わが国では、それ自体が犯罪行為であり、本調査は違法行為の掘り起こしの側面を持っており、調査への同意を得ることが困難な調査である。しかも、ハイリスク行動に関する聞き取り調査には、調査者側の訓練・経験が必要であり、調査実施の困難性はな

おさらである。

## C. 研究結果

初回検査者は72人(79人)（( )内は2015年調査の結果。以下同様）、本調査経験者を含めると延べ155人(158人)であった。

### 1. 全体傾向としての結果

対象者をICD-10分類に従って分類し、各カテゴリ毎に人口統計学的属性・血清検査結果、身体所見を示したものが表1である。2011年頃から、「危険（脱法）ドラッグ」の一形態である「脱法ハーブ」乱用問題が一大社会問題化し、ICD-10分類上「脱法ドラッグ」がカテゴリライズされるF19（多剤・他剤群）の割合は、2012年の本調査では19.6%となり、2013年には26.1%、2014年には32.9%にまで上昇したが、問題の実質的終息とともに割合は減少し、2015年調査では17.7%、今回の2016年調査では15.3%と減少していた。「脱法ドラッグ」問題は、旧薬事法の改正や取り締まり・流通規制強化により、2014年秋から、事実上、「パッタリ」と終息したため、その影響が2015年調査から顕著である。

性別では、調査施設のほとんどが男性専用施設のため、男：女は約9：1であった。

年齢は、アルコールを除けば、30～40歳代が多い結果であった。ただし、平均年齢では「覚せい剤」群が45.1歳であるのに対して、「他剤・他剤」群では37.4歳と若かった。

未婚者が多いと同時に離婚経験者も多かった。

一連の本回復支援施設群調査で初めてHIV抗体陽性者が認められたのは2013年調査であるが、2014年調査でも1名のHIV感染陽性者を認めた。しかし、2015年調査、2016年調査ではHIV抗体陽性者は認められなかった。

これまでの陽性者計3名は表の通りであり、3名ともMSMであるが、乱用薬物は覚せい剤に限らず、「危険ドラッグ」優位であることに注目する必要がある。

| これまでの日本人HIV陽性ケース（日本人） |      |    |    |             |           |  |
|-----------------------|------|----|----|-------------|-----------|--|
| No.                   | 年    | 年齢 | 性別 | 診断          | 感染経路      |  |
| 1                     | 2013 | 24 | 男  | 「脱法ドラッグ」依存症 | MSM間での性行為 |  |
| 2                     | 2013 | 44 | 男  | 覚せい剤依存症     | MSM間での性行為 |  |
| 3                     | 2014 | 39 | 男  | 「脱法ドラッグ」依存症 | MSM間での性行為 |  |

また、「覚せい剤」群でのHCV抗体陽性率は53.7%(48.8%)と高く、2005年以降、増加傾向にある(図2)。その原因については後述したい。

性病の既往では、「毛ジラミ」「淋病」「クラミジア」既往の割合が高かった。その中でも、「覚せい剤」群では「淋病」の既往率が高く、「他剤・多剤」群では「クラミジア」の既往率が高かった。「梅毒」既往者は5.6%(4/71)であるが、2015年0%(0/77)、2014年1.2%(1/85)、2013年1.1%(1/87)と比較すると、増加した可能性がある。

身体所見では、「覚せい剤」群で「歯の著明不良あり」「注射痕あり」「入れ墨あり」「指つめあり」「根性焼きあり」(「根性焼き」とは、有機溶剤乱用時(ICD-10ではF18:揮発性溶剤)に、タバコの火を自らの手の甲に押しつけることによって出来る火傷痕であるが、その存在は有機溶剤乱用の既往を推測させるものである。これは「揮発性溶剤」依存症者のみならず、覚せい剤依存症者にも高率に認められ、「有機溶剤乱用→覚せい剤乱用」という、わが国独自の乱用薬物の流れを示唆するものであったが、有機溶剤乱用の激減により、以前ほどの意味はなさなくなった感がある。)の割合が高く、「他剤・多剤」群でも同様の傾向が認められたが、「他剤・他剤」群では「注射痕あり」の割合が0%であったことが、この2群の違いを象徴していた。逆に、「自傷痕あり」の割合は、「他剤・多剤」群で高かった。

表2は、注射行動・性行動等のHIV感染に関する危険行動調査の結果である。

わが国では、依存性薬物の静脈注射とは、事実上、覚せい剤の静脈注射を意味している。表2に示すように、「覚せい剤」群での生涯注射経験率は95.1%(88.4%)と高く、「覚せい剤」群での「シリンジ共用経験」率は78.0%(73.8%)、「針の共用経験」率は75.6%(69.0%)と高かった。

最近1年間に限れば、注射経験率は下がるが、それでも「覚せい剤」群の24.4%(22.7%)に最近1年間での注射既往があり、9.8%(15.9%)には「シリンジ共用経験」があり、9.8%(13.6%)には「針の共用経験」があった。

図3は「覚せい剤」群での注射行動の推移を示している。注射の生涯経験率は80%以上で、上昇傾向が見られるが、1年経験率は20~40%の横ばいである。2014年までの精神科病院群調査では、「覚せい剤」群での1年経験率は経年的に減少し、その背景には、「あぶり」の普及とその定着が推定されたが、今回の対象群は、病院群の対象以上に、もともと「あぶり」を含めて、あらゆる方法で薬物を使ってきた者が多く、そのためか、「あぶり」の普及の影響は精神科病院群ほど顕著ではない。

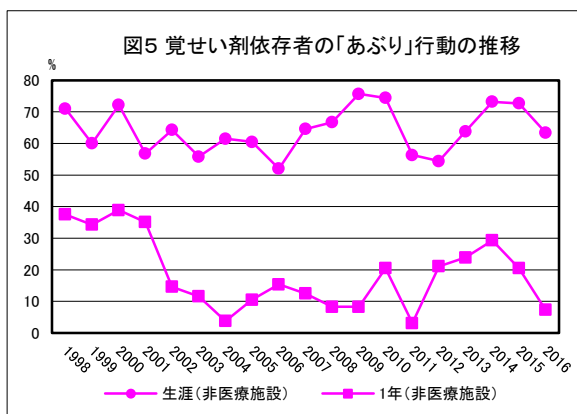
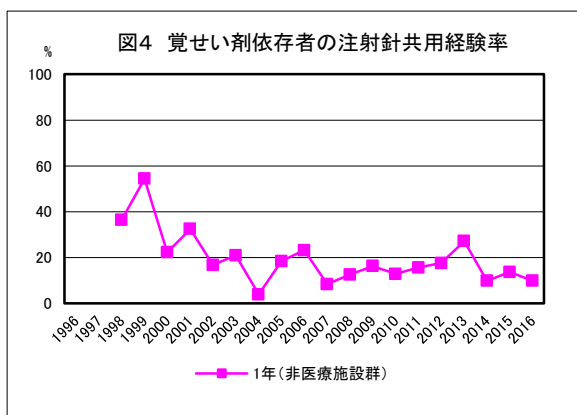
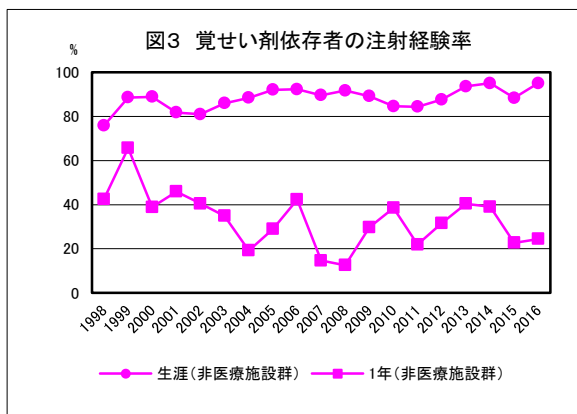
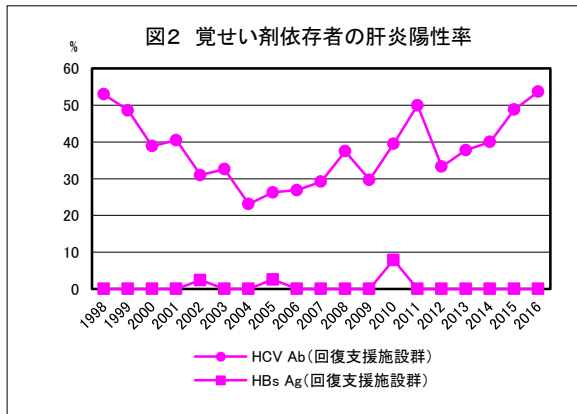
図4は注射針の共用経験率の推移を示している。注射針の共用経験率は2002年頃から横ばいである。

第2次覚せい剤乱用期(1970年~1994年)には、覚せい剤の乱用と言え、静脈注射一辺倒であったが、その後の第3次乱用期(1995年~現在)では、覚せい剤を火であぶって吸う「あぶり」が若い年代の覚せい剤乱用者間で広がった。図5は「覚せい剤」群での「あぶり」の経験率を示している。「あぶり」はHIV感染とは直接の関連はないが、その気軽さ及びファッションナブルな感覚から、覚せい剤の乱用自体を拡大させる危険があり、薬物乱用防止の視点からは決して歓迎される形態とは言えない。しかも、その気軽さ、ファッションナブルさから、性行動との結びつきの促進が憂慮される問題である。

最近1年間での「風俗」での性交渉経験率は、対照データがないため、高い低いを言えないが(表2)、利用の際のコンドームの使用徹底は啓発してゆく必要がある。

「風俗」以外での不特定多数との性交渉(「行きずり」の性交渉)も、最近1年間での「風俗」での性交渉と同じように論ずることができる。

また、国内での外国人との性接触は「風俗



」で多く、これもHIV感染の危険因子と考えられる。

最近1年間の海外渡航者(表2)は、数の上では多くはないが、渡航した者の渡航先での薬物使用率、性接触率は低くはなく、注意を要する。

表3は、ICD-10分類にかかわらず、注射の既往、入れ墨の有無による人口統計学的属性、血清検査結果、身体所見を示したものである。

最近1年間で注射既往のある者の平均年齢は41.6歳(42.6歳)であり、これまでに注射既往のない者のそれは44.3歳(41.0歳)で、以前には注射既往があるが、この1年間ではない者のそれは45.7歳(41.6歳)であった。平均年齢では最近1年間で注射既往のある者の平均年齢が最も低いことは、今後、覚せい剤乱用が拡大する可能性があることを示唆しており、要注意である。

また、HCV抗体陽性率は、注射による乱用経験のある二つの群で明らかに高く、HCV感染が注射針の共用に起因することを強く示唆している。

また、性病の既往率は、注射経験者で高い傾向が伺われた。

また、注射経験者では「入れ墨」保有率が高く、「根性焼きあり」「指つめあり」の率も高く、注射経験者には社会的属性の偏りのある者がそれなりにいることを示唆している。

また、「入れ墨」は、皮膚を彫る際の針によってHCV、HIV感染等の感染危険行動になり得る。表3に示したように、「入れ墨」保有者でのHCV抗体陽性率は38.1%(45.0%)と高かった。

表4は、ICD-10分類に関わらず、調査対象を注射既往、入れ墨の有無から、注射行動、性行動についてみたものである。

従来、「風俗」での性接触あり」「風俗」以外での不特定多数との性接触あり」「国内で外国人との性接触あり」率のいずれもが、注射経験が「1年間にもあり」群で最も高かったが、今回の調査では、むしろ「1年間ではないが、これまでに経験あり」群の方が高かった。

以上より、「覚せい剤」群は注射行動という危険行動に加えて、入れ墨保有率も高く、性的危険行動も高く、複合的にHCV感染の危険性が

増していると推定できる。

## 2. HCV感染に関するハイリスク因子について

本調査研究では、調査の度にHCV感染率が高率である。そこで、「覚せい剤」群に限定せず、初回検査者の全データを用いて、HCV感染に関するハイリスク因子について検討した。

表9は、今回の検査を受ける際に、注射による薬物の使用はHIV感染・C型肝炎の主な感染経路になっていることを知っていたかどうかに関する初回検査者の結果である。注射によるHIV感染の危険を知らなかった者の割合は両群で違いはなかった。しかし、C型肝炎については、IDU経験者の方が知っていた者の割合が有意に多いという結果であった。知識があれば危険行動はとらないと考えがちであるが、「逸脱の世界」では、往々にして、経験者の方が知識を持っているということもあり得る世界である。

また、表10は「あぶり」を行った理由についての回答である。IDU非経験者群とIDU経験者群とでは、「針が手に入らなかったから」という以外、有意差は認められなかった（ただし、 $P < 0.08$ ）。むしろ、HIV感染、C型肝炎感染が気になって「あぶり」を行ったという者が少ないことに留意する必要がある。

図6は、注射による薬物使用の経験の有無とHCV抗体陽性率との関係を示している。注射による薬物使用の経験がある者でのHCV抗体陽性率が明らかに高かった。

図7は、入れ墨の有無とHCV抗体陽性率との

表9 初回検査者におけるHIV/HCV感染と注射との関係を知らなかった者の割合 (2016)

|         | HIVについて知らなかった者 | C型肝炎について知らなかった者<br>*: $p < 0.01$ |
|---------|----------------|----------------------------------|
| IDU非経験者 | 13.0% (3/23)   | 30.4% (7/23)                     |
| IDU経験者  | 10.4% (5/48)   | 6.3% (3/48)*                     |

表10 初回検査者における「あぶり」の理由 (2016)

|         | IDU非経験者     | IDU経験者        |
|---------|-------------|---------------|
| 好奇心     | 85.7% (6/7) | 76.7% (23/30) |
| 注射は怖いから | 28.6% (2/7) | 6.7% (2/30)   |

|                            |             |               |
|----------------------------|-------------|---------------|
| 気軽にできるから                   | 42.9% (3/7) | 13.3% (4/30)  |
| 回数を多くできるから                 | 0% (0/7)    | 0% (0/30)     |
| 依存になりにくいと思ったから             | 28.6% (2/7) | 10.0% (3/30)  |
| 針が手に入らなかったから<br>$p < 0.08$ | 0% (0/7)    | 36.7% (11/30) |
| HIV感染が気になったから              | 28.6% (2/7) | 10.0% (3/30)  |
| C型肝炎感染が気になったから             | 14.3% (1/7) | 6.7% (2/30)   |
| その他                        | 0% (0/7)    | 16.7% (5/30)  |

関係を示している。入れ墨のある者でのHCV抗体陽性率は高かったが、有意差はなかった。

図8は、この1年間での風俗経験とHCV抗体陽性率との関係を示している。風俗経験の有無とHCV抗体陽性との間には、統計学的有意差が認められなかった。ただし、今回の対象者たちは、回復支援施設に入所中の者がほとんどであり、そもそも、この1年間での風俗経験のない者が多いことにも留意しておく必要がある。

図9は、年代とHCV抗体陽性率との関係を示している。人数的には30歳代、40歳代、50歳代はほぼ同じであるが、HCV抗体陽性率は40歳代が高かった。従来は50歳代、60歳代でHCV抗体陽性率が高かったが、「刑の一部執行猶予」制度（従来の判決はすべて懲役であったが、2016年6月からは、懲役の終盤を執行猶予として、早く社会に出すと同時に、その執行猶予期間を長めにする制度）施行の準備として、刑務所出所者の割合が増えたための可能性がある。

図10は、これまでの注射による薬物使用回数とHCV抗体陽性率との関係を示している。そもそも、人数的には注射による薬物使用経験のない者と100回以上の者とに分かれるが、注射回数が増えれば増えるほど、HCV抗体陽性率は高まると解釈して問題はないであろう。

そこで、HCV抗体の陽性・陰性について、年齢、これまでの注射の回数、入れ墨の有無、風俗での性接触を独立変数として、判別分析を行ってみた。その結果、固有値が0.774、Wilksのラムダが0.564 ( $p < 0.000$ ) であり、モデルとしては良好とはいえないが、正答率は75.0～

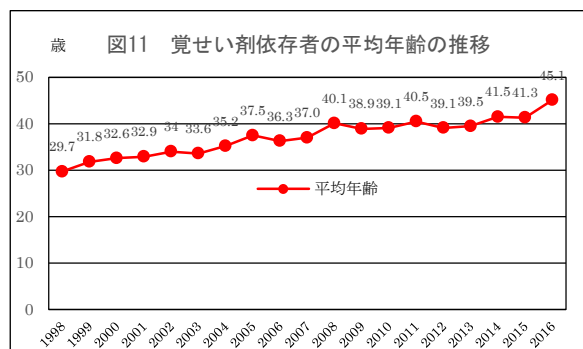
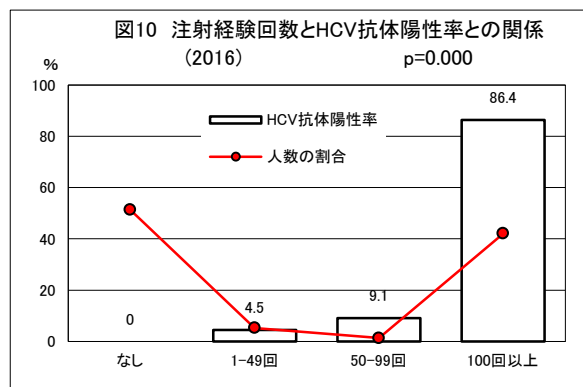
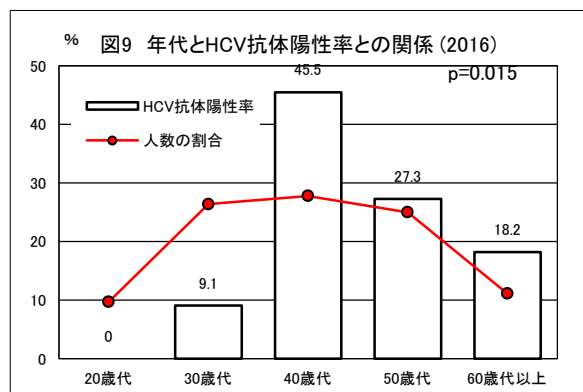
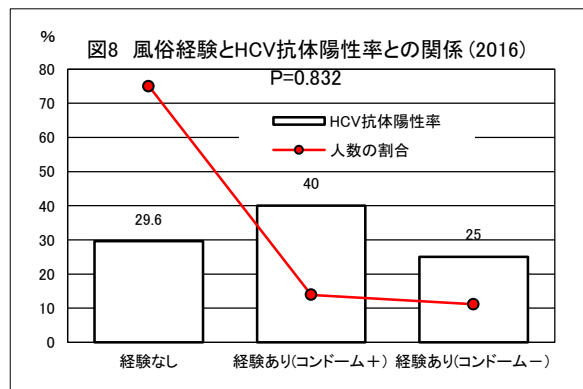
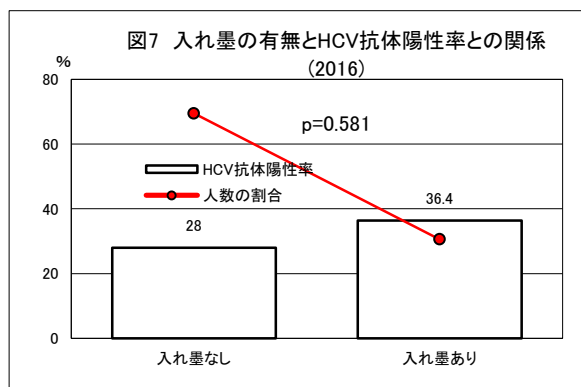


90.9%で、構造行列の相関係数は、注射の回数：0.862、年齢：0.365、入れ墨：0.107、風俗での性接触：-0.009であり、この順に判別に寄与する程度が大きいことが判明した。注射の回数の影響が最も大きいのは、これまでと同じである。

一般人口における年齢とHCV抗体陽性率と間には、高齢になるほどHCV抗体陽性率が高まるという年齢による累積効果とでも言うべき現象が存在するようであるが、図9に見る本調査の対象群における年代とHIV抗体陽性率との関係は、その現象の範囲を超える上昇ぶりである。これは、注射針の共有が同世代の薬物乱用・依存者間で繰り返されてきた結果ではないかと考えられる。

### ■2005年からのHCV抗体陽性率上昇の原因は何か？

前述したように、回復支援施設群では2005年から、「覚せい剤」依存症者におけるHCV抗体陽性率が上昇してきている。しかし、HCV感染に最も関係していると考えられる1年間での注射行動は、変動してはならず(図3、図4)、注射行動との関係は否定できそうである。また、入れ墨保有者や風俗経験者が年々増加し



ているということもない。

どうやら、答えは図11にありそうである。図11は一連の本調査での覚せい剤依存症者の平均年齢の推移を見たものである。1998年調査では、覚せい剤依存症者の平均年齢は29.7歳であったのが、2016年には45.1歳まで上昇しているのである。

覚せい剤乱用者の年齢が、高齢化してきており、その結果がHCV抗体陽性率の上昇として現れていると考えるのが自然のようである。この覚せい剤乱用者の高齢化の背景には、今日の日本では、若者による薬物乱用は減少しており、同時に、違法薬物から「脱法ドラッグ」へのシフト、すなわち「捕まる行為から捕まらない行為」への流れ<sup>1)</sup>があることは確かである。

## E. 結論

① 薬物乱用・依存者におけるHIV感染を含めたSTD感染の実態を把握し、あわせて、注射器注射針の使用実態、性行動等HIV感染に関わるハイリスク行動を調査することによって、薬物乱用・依存者に対するHIV対策の基礎資料に供することを目的とした。

② 対象は薬物依存症回復支援施設（5カ所）に入所・通所している薬物乱用・依存者である。本人の同意の下で、面接聞き取り調査・採血調査を実施した。

調査期間は2016年1月1日～2016年12月31日である。

③ 初回検査者は72人（79人）（（ ）内は2015年調査の結果。）であり、本調査経験者を含めると延べ155人（158人）であった。この初回検査者72人を研究対象とした。

④ 対象者をICD-10分類に従って分類すると、「覚せい剤」群が56.9%（55.7%）と最も多く、「アルコール」群を除くと、次に「他剤・多剤」群の15.3%（17.7%）であった。2011年頃から、「脱法ドラッグ」の一形態である「脱法ハーブ」乱用問題が一大社会問題化し、ICD-10分類上「脱法ドラッグ」がカテゴリーされるF19（多剤・他剤群）の割合は、2014年調査では32.9%にまで上昇したが、2015年調査からF19の割合は激減している。その原因は、旧薬事法の改正や取り締まり・流通規制強化により、「脱法ドラッグ」乱用は、2014年秋から事実上、終息した

ためと考えられる。

⑤ HIV抗体陽性者は認められなかった。

⑥ 「覚せい剤」群でのHCV抗体陽性率は53.7%（48.8%）と高く、2005年以降、増加傾向にある。

⑦ 性病の既往では、「毛ジラミ」「淋病」「クラミジア」既往の割合が高く、特に「覚せい剤」群では「淋病」の既往率が高く、「他剤・多剤」群では「クラミジア」の既往率が高かった。「梅毒」既往者は5.6%（4/71）であるが、2015年の0%、2014年の1.2%、2013年の1.1%と比較すると、増加している可能性がある。

⑧ 身体所見では、「覚せい剤」群で、「歯の著明あり」、「注射痕あり」「入れ墨あり」「指詰めあり」「根性焼きあり」の割合が高く、「他剤・多剤」群でも同様の傾向が認められた。しかし、「他剤・多剤」群では「注射痕あり」の割合が0%であることが、この2群の違いを象徴していた。

⑨ わが国では、依存性薬物の静脈注射とは、事実上、覚せい剤の静脈注射を意味している。

「覚せい剤」群での生涯注射経験率は95.1%（88.4%）と高く、「覚せい剤」群での「シリンジ共有経験」率は78.0%（73.8%）、「針の共用経験」率は75.6%（69.0%）と高かった。

最近1年間に限れば、注射経験率は下がるが、それでも「覚せい剤」群の24.4%（22.7%）に最近1年間での注射既往があり、9.8%（15.9%）には「シリンジ共有経験」があり、9.8%（13.6%）には「針の共用経験」があった。

⑩ 「覚せい剤」群での注射の生涯経験率は経年的に80%以上であり、上昇傾向が見られるが、1年経験率は20～40%の横ばいである。また、注射針の共用経験率は2002年頃から横ばいである。これらのことは、対象者たちが回復支援施設に入所・通所しながら、薬物を使わない生活を送っている一端として解釈できる。

⑪ 最近1年間での「風俗」での性交渉と「風俗」以外での不特定多数との性交渉（「行きずり」の性交渉）に関しては、コンドーム使用の徹底の必要性が示唆された。

最近1年間での海外渡航者は、数の上では多くはないが、渡航した者の渡航先での薬物使用率、性接触率は低くはなく、注意を要する結果

であった。

⑫ 1998年調査では、「覚せい剤」群での平均年齢は29.7歳であったのが、2016年には45.1歳まで上昇しており、「覚せい剤」群での高齢化が顕著であった。ただし、最近1年間で注射既往のある者の平均年齢は41.6歳(42.6歳)であり、これまでに注射既往のない者のそれは44.3歳(41.0歳)で、以前には注射既往があるが、この1年間ではない者のそれは45.7歳(41.6歳)であった。平均年齢で、最近1年間で注射既往のある者の平均年齢が最も低いことは、今後覚せい剤の乱用が拡大する可能性があることを示唆しており、要注意である。

⑬ 注射による薬物の使用はHIV感染・C型肝炎の主な感染経路になっていることを知っている者の率は、HIV感染では有意差はなかったものの、C型肝炎感染ではIDU経験者の方で知っていた者の割合が有意に高かった。「知識があれば、危険行動はとらない」と考えがちであるが、「逸脱の世界」では、往々にして、経験者群の方が知識を持っているということもあり得る世界である。

⑭ HCV抗体の陽性・陰性について、年齢、これまでの注射による薬物使用回数、入れ墨の有無、風俗での性接触を独立変数として、判別分析を行った。その結果、固有値が0.774(0.549)、Wilksのラムダが0.564(0.646) ( $p < 0.000$ ) であり、モデルとしては良好とはいえないが、正答率は75.0~90.9% (75.5~84.2%) で、構造行列の相関係数は、これまでの注射による薬物使用回数：0.862(0.785)、入れ墨：0.107(0.288)、年齢：0.365(0.026)、風俗での性接触：

-0.009(-0.110)であり、これまでの注射による薬物使用回数の影響が最も強かった。

⑮ 前述したように、2005年から、「覚せい剤」群におけるHCV抗体陽性率が上昇してきている。しかし、HCV感染に最も関係していると考えられる注射行動は、変動してはならず、注射行動との関係は否定できそうである。また、入れ墨保有者や風俗経験者が年々増加しているということもない。最大の理由は、対象の高齢化にあることが示唆された。

⑯ 薬物乱用・依存者のHIV感染・HCV感染は、注射行為のみならず、性行為による可能性もあるわけで、今後も、この両面からHIV感染・HCV感染の実態把握と予防に努めていく必要がある。

#### 【参考文献】

- 1) 和田 清、尾崎 茂、近藤あゆみ：薬物乱用・依存の今日的状況と政策的課題。日本アルコール・薬物医学会雑誌(43)：120-131, 2008.

#### F. 発表論文

なし

#### G. 学会発表

- 1) 和田 清：ポスト「危険ドラッグ」—薬物乱用状況はどう変わったか—。第51回日本アルコール・アディクション医学会学術総会。タワーホール船堀(東京)。2016.10.7.

#### H. 知的所有権の取得状況

なし

| これまでの推移                      |      | 薬物依存症回復支援施設入所者中の覚せい剤乱用・依存者（実数） 複数回の人間は初回をカウント |      |      |      |      |      |      |      |      |      |      |      |      |      |      |      |      |      |      |      |      |  |
|------------------------------|------|---|------|------|------|------|------|------|------|------|------|------|------|------|------|------|------|------|------|------|------|------|--|
|                              | 1995 | 1996  | 1997 | 1998 | 1999 | 2000 | 2001 | 2002 | 2003 | 2004 | 2005 | 2006 | 2007 | 2008 | 2009 | 2010 | 2011 | 2012 | 2013 | 2014 | 2015 | 2016 |  |
| 対象者数                         | 4    | 9   | 11   | 33   | 35   | 18   | 37   | 42   | 43   | 26   | 38   | 26   | 48   | 24   | 37   | 39   | 32   | 57   | 47   | 41   | 44   | 41   |  |
| 年齢                           |      |   |      | 29.7 | 31.8 | 32.6 | 32.9 | 34   | 33.6 | 35.2 | 37.5 | 36.3 | 37.0 | 40.1 | 38.9 | 39.1 | 40.5 | 39.1 | 39.5 | 41.5 | 41.3 | 45.1 |  |
| HIV Ab +                     | 0    | 0   | 0    | 0    | 0    | 0    | 0    | 0    | 0    | 0    | 0    | 0    | 0    | 0    | 0    | 0    | 0    | 0    | 1/44 | 0/46 | 0/43 | 0    |  |
| HCV Ab +                     | 25   | 44.4  | 9.1  | 53   | 48.6 | 38.9 | 40.5 | 31.0 | 32.6 | 23.1 | 26.3 | 26.9 | 29.2 | 37.5 | 29.7 | 39.5 | 50.0 | 33.3 | 37.8 | 40   | 48.8 | 53.7 |  |
| HBs Ag +                     | 0    | 0   | 0    | 0    | 0    | 0    | 0    | 2.4  | 0    | 0    | 2.6  | 0    | 0    | 0    | 2.7  | 7.9  | 0    | 0    | 0    | 0    | 0    | 0    |  |
| HBs Ab +                     | 0/4  | 0/8   | 0/11 | 0/33 | 0/35 | 0/18 | 0/37 | 1/41 | 0/43 | 0/26 | 1/38 | 0/26 |      |      |      | 3/38 | 0/28 | 1/57 | 0/42 | 0/46 | 0/43 |      |  |
| HBe Ab +                     |      | 0/8   | 1/10 | 4/33 | 4/35 | 1/18 | 3/24 | 3/29 | 7/43 | 3/16 | 5/34 | 3/26 |      |      |      | 3/38 | 1/28 | 4/56 | 3/41 | 3/39 | 3/42 |      |  |
| % Needle Use (lifetime)      | 100  | 83.3  | 90.9 | 75.8 | 88.6 | 88.9 | 81.8 | 81   | 86   | 88.5 | 92.1 | 92.3 | 89.6 | 91.7 | 89.2 | 84.6 | 84.4 | 87.7 | 93.6 | 95.1 | 88.4 | 95.1 |  |
| % Needle Use (past year)     | 75   | 50  | 72.7 | 42.4 | 65.7 | 38.9 | 45.9 | 40.5 | 34.9 | 19.2 | 28.9 | 42.3 | 14.6 | 12.5 | 29.7 | 38.5 | 21.9 | 31.6 | 40.4 | 39   | 22.7 | 24.4 |  |
| % Needle Sharing (lifetime)  | 50   | 66.7  | 81.8 | 69.7 | 79.4 | 72.2 | 73   | 66.7 | 67.4 | 65.4 | 81.8 | 76   | 75   | 87.5 | 78.4 | 66.7 | 71.9 | 71.9 | 78.3 | 65.9 | 69   | 75.6 |  |
| % Needle Sharing (past year) | 25   | 33.3  | 54.5 | 36.4 | 54.4 | 22.2 | 32.4 | 16.7 | 20.9 | 3.8  | 18.4 | 23.1 | 8.3  | 12.5 | 16.2 | 12.8 | 15.6 | 17.5 | 27.1 | 9.8  | 13.6 | 9.8  |  |
| 「あぶり」の経験+ (lifetime)         |      |   |      | 71   | 60   | 72.2 | 56.8 | 64.3 | 55.8 | 61.5 | 60.5 | 52   | 64.6 | 66.7 | 75.7 | 74.4 | 56.3 | 54.4 | 63.8 | 73.2 | 72.7 | 63.4 |  |
| 「あぶり」の経験+ (past year)        |      |   |      | 37.5 | 34.3 | 38.9 | 35.1 | 14.6 | 11.6 | 3.8  | 10.5 | 15.4 | 12.5 | 8.3  | 8.3  | 20.5 | 3.1  | 21.1 | 23.9 | 29.3 | 20.5 | 7.3  |  |
| 注射か「あぶり」か (past year)        |      |   |      |      |      |      |      |      |      |      |      |      |      |      |      |      |      |      |      |      |      |      |  |
| 注射                           |      |   |      | 34.4 | 57.1 | 22.2 | 43.2 | 41.5 | 34.9 | 19.2 | 28.9 | 34.8 | 18.8 | 8.3  | 30.6 | 35.9 | 21.9 | 26.3 | 34.8 | 29.3 | 20.5 | 24.4 |  |
| 「あぶり」                        |      |   |      | 18.8 | 17.1 | 27.8 | 13.5 | 9.7  | 11.6 | 3.8  | 2.6  | 11.5 | 4.2  | 0    | 2.8  | 7.7  | 0    | 8.8  | 10.8 | 17.1 | 9.1  | 7.3  |  |
| 同程度                          |      |   |      | 6.3  | 5.1  | 5.6  | 0    | 0    | 0    | 0    | 2.6  | 0    | 0    | 4.2  | 0    | 0    | 0    | 0    | 2.2  | 2.4  | 2.3  | 0    |  |
| どちらもなし                       |      |   |      | 40.6 | 20   | 33.3 | 43.2 | 48.8 | 53.5 | 76.9 | 65.8 | 53.8 | 77.1 | 87.5 | 66.7 | 56.4 | 78.1 | 64.9 | 52.2 | 51.2 | 68.2 | 68.3 |  |
| n                            |      |   |      | 32   | 35   | 18   | 37   | 41   | 43   | 26   | 38   | 26   | 48   | 24   | 36   | 39   | 32   | 57   | 46   | 41   | 44   | 41   |  |
| 調査施設数                        | 全国1  | 全国1   | 全国2  | 全国2  | 全国2  | 全国2  | 全国2  | 全国2  | 全国3  | 全国3  | 全国4  | 全国3  | 全国5  | 全国5  | 全国7  | 全国6  | 全国6  | 全国6  | 全国6  | 全国5  | 全国5  | 全国5  |  |

| 表1【薬物依存症回復支援施設入所者】の属性・血清検査・身体所見(%) 2016年 |          |               |        |        |          |        |               |              |               |
|--|----------|---------------|--------|--------|----------|--------|---------------|--------------|---------------|
|  |          | 主診断 (ICD-10)  |        |        |          |        |               |              |               |
|  |          | F10           | F11    | F12    | F13      | F14    | F15           | F19          | 全体            |
|  |          | アルコール         | アヘン類   | 大麻     | 鎮静睡眠剤    | コカイン   | 覚せい剤等         | 他剤・多剤        |               |
|  |          | 16[22.2]      | 1[1.4] | 1[1.4] | 1[1.4]   | 1[1.4] | 41[56.9]      | 11[15.3]     | 72 [100]      |
| 性別                                       |          |               |        |        |          |        |               |              |               |
|  | 男        | 15(93.8)      | 1(100) | 1(100) | 1(100)   | 1(100) | 39(95.1)      | 11(100)      | 69(95.8)      |
|  | 女        | 1(6.3)        |        |        |          |        | 2(4.9)        |              | 3(4.2)        |
| 年齢                                       |          |               |        |        |          |        |               |              |               |
|  | 20歳代     | 1(6.3)        |        |        | 100(100) |        | 2(4.9)        | 3(27.3)      | 7(9.7)        |
|  | 30歳代     | 2(12.5)       |        | 1(100) |          | 1(100) | 10(24.4)      | 5(45.5)      | 19(26.4)      |
|  | 40歳代     | 3(18.8)       |        |        |          |        | 16(39.0)      | 1(9.1)       | 20(27.8)      |
|  | 50歳代     | 7(43.8)       | 1(100) |        |          |        | 8(19.5)       | 2(18.2)      | 18(25.0)      |
|  | 60歳代     | 3(18.8)       |        |        |          |        | 5(12.2)       |              | 8(11.1)       |
|  | 平均年齢±SD  | 50.4<br>±10.7 | 50.0   | 36.0   | 26.0     | 34.0   | 45.1<br>±10.2 | 37.4<br>±9.9 | 44.6<br>±11.0 |
| 現在の配偶歴(%)                                |          |               |        |        |          |        |               |              |               |
|  | 未婚       | 43.8          | 100    | 100    | 100      | 100    | 34.1          | 90.9         | 48.6          |
|  | 既婚       | 0             |        |        |          |        | 9.8           | 0            | 5.6           |
|  | 離婚       | 50.0          |        |        |          |        | 56.1          | 9.1          | 44.4          |
|  | 死別       | 6.3           |        |        |          |        | 0             | 0            | 1.4           |
|  | 離婚歴あり    | 50.0          | 0      | 0      | 0        | 0      | 58.5          | 9.1          | 45.8          |
| 血清検査(%)                                  |          |               |        |        |          |        |               |              |               |
|  | HIV抗体陽性  | 0             | 0      | 0      | 0        | 0      | 0             | 0            | 0             |
|  | HCV抗体陽性率 | 0             | 0      | 0      | 0        | 0      | 53.7          | 0            | 30.6          |
|  | HBs抗原陽性率 | 0             | 0      | 0      | 0        | 0      | 0             | 0            | 0             |
|  | HBs抗体陽性率 | 0             | 0      | 0      | 0        | 0      | 14.6          | 0            | 8.3           |
|  | HBc抗体陽性率 | 6.3           | 0      | 0      | 0        | 0      | 12.2          | 0            | 8.3           |
|  | TPHA陽性率  | 6.3           | 0      | 0      | 0        | 0      | 7.3           | 9.1          | 6.9           |
| 性病既往(自己申告)(%)                            |          |               |        |        |          |        |               |              |               |
|  | モジラミ     | 6.3           | 0      | 0      | 0        | 0      | 12.5(5/40)    | 0            | 8.5(6/71)     |
|  | 淋病       | 0             | 100    | 0      | 0        | 0      | 20.0(8/40)    | 0            | 12.7(9/71)    |
|  | クラミジア    | 0             | 100    | 0      | 0        | 0      | 7.5(3/40)     | 18.2         | 8.5(6/71)     |
|  | 梅毒       | 6.3           | 0      | 0      | 0        | 0      | 5.0(2/40)     | 9.1          | 5.6(4/71)     |
| 身体所見(%)                                  |          |               |        |        |          |        |               |              |               |
|  | 輸血の既往あり  | 20.0(3/15)    | 0      | 0      | 0        | 0      | 25.6(10/39)   | 9.1          | 20.3(14/69)   |
|  | 歯の著明不良あり | 66.7(10/15)   | 100    | 0      | 0        | 0      | 72.5(29/40)   | 54.5         | 65.7(46/70)   |
|  | 注射痕あり    | 0(0/15)       | 0      | 0      | 0        | 0      | 32.5(13/40)   | 0.0          | 18.6(13/70)   |
|  | 入れ墨あり    | 6.7(1/15)     | 0      | 0      | 0        | 0      | 45.0(18/40)   | 18.2         | 30.0(21/70)   |
|  | 指つめあり    | 6.7(1/15)     | 0      | 0      | 0        | 0      | 12.5(5/40)    | 9.1          | 10.0(7/70)    |
|  | 根性焼きあり   | 13.3(2/15)    | 0      | 0      | 0        | 0      | 30.0(12/40)   | 18.2         | 22.9(16/70)   |
|  | 自傷痕あり    | 6.7(1/15)     | 0      | 0      | 0        | 0      | 7.5(3/40)     | 18.2         | 8.6(6/70)     |

| 表2【薬物依存症回復支援施設入所者】の注射行動・性行動(%)       |              |        |        |        |        |             | 2016年      |             |
|--------------------------------------|--------------|--------|--------|--------|--------|-------------|------------|-------------|
| ICD-10                               |              |        |        |        |        |             |            |             |
|                                      | F10          | F11    | F12    | F13    | F14    | F15         | F19        | 全体          |
|                                      | アルコール        | アヘン類   | 大麻     | 鎮静睡眠剤  | コカイン   | 覚せい剤等       | 他剤・多剤      |             |
|                                      | 16[22.2]     | 1[1.4] | 1[1.4] | 1[1.4] | 1[1.4] | 41[56.9]    | 11[15.3]   | 72 [100]    |
| <b>これまでに(%)</b>                      |              |        |        |        |        |             |            |             |
| 注射経験あり                               | 12.5         | 100    | 0      | 0      | 100    | 95.1        | 45.5       | 66.7        |
| シリンジ 共用経験+                           | 6.3          | 100    | 0      | 0      | 100    | 78.0        | 27.3       | 52.8        |
| シリンジ 反復使用経験+                         | 6.3          | 0      | 0      | 0      | 100    | 85.4        | 45.5       | 58.3        |
| 針の共用経験+                              | 6.3          | 100    | 0      | 0      | 100    | 75.6        | 27.3       | 51.4        |
| 針の反復使用経験+                            | 0            | 0      | 0      | 0      | 100    | 85.4        | 45.5       | 56.9        |
| 注射回数                                 |              |        |        |        |        |             |            |             |
| なし                                   | 87.5         |        | 100    | 100    |        | 4.9         | 54.5       | 33.3        |
| 1~49回                                | 12.5         | 100    | 0      | 0      | 100    | 14.6        | 9.1        | 15.3        |
| 50~99回                               | 0.0          |        | 0      | 0      |        | 7.3         | 18.2       | 6.9         |
| 100回以上                               | 0.0          |        | 0      | 0      |        | 73.2        | 18.2       | 44.4        |
| <b>最近1年間で(%)</b>                     |              |        |        |        |        |             |            |             |
| 注射経験あり                               | 0            | 0      | 0      | 0      | 0      | 24.4        | 9.1        | 15.3        |
| シリンジ 共用経験+                           | 0            | 0      | 0      | 0      | 0      | 9.8         | 0          | 5.6         |
| シリンジ 反復使用経験+                         | 0            | 0      | 0      | 0      | 0      | 14.6        | 10.0(1/10) | 9.9(7/71)   |
| 針の共用経験+                              | 0            | 0      | 0      | 0(0/1) | 0      | 9.8         | 0          | 5.6         |
| 針の反復使用経験+                            | 0            | 0      | 0      | 0      | 0      | 12.2        | 9.1        | 8.3         |
| 注射回数                                 |              |        |        |        |        |             |            |             |
| なし                                   | 100          | 100    | 100    | 100    | 100    | 75.6        | 90.9       | 84.7        |
| 1~49回                                | 0            | 0      | 0      | 0      | 0      | 14.6        | 9.1        | 9.7         |
| 50~99回                               | 0            | 0      | 0      | 0      | 0      | 4.9         | 0          | 2.8         |
| 100回以上                               | 0            | 0      | 0      | 0      | 0      | 4.9         | 0          | 2.8         |
| <b>これまでに「あぶり」の経験あり(%)</b>            |              |        |        |        |        |             |            |             |
|                                      | 12.5         | 0      | 0      | 0      | 0      | 63.4        | 72.7       | 51.4        |
| <b>この1年間で「あぶり」の経験あり(%)</b>           |              |        |        |        |        |             |            |             |
|                                      | 0            | 0      | 0      | 0      | 0      | 7.3         | 27.3       | 8.3         |
| <b>この1年間ではどちらが多いか?(%)</b>            |              |        |        |        |        |             |            |             |
| 注射                                   | 0            | 0      | 0      | 0      | 0      | 24.4        | 9.1        | 15.3        |
| 「あぶり」                                | 0            | 0      | 0      | 0      | 0      | 7.3         | 18.2       | 6.9         |
| 同程度                                  | 0            | 0      | 0      | 0      | 0      | 0           | 0          | 0           |
| どちらもなし                               | 100          | 100    | 100    | 100    | 100    | 68.3        | 72.7       | 77.8        |
| <b>「風俗」での性接触あり(最近1年間)(%)</b>         |              |        |        |        |        |             |            |             |
| なし                                   | 62.5         | 100    | 0      | 100    | 100    | 80.5        | 72.7       | 75.0        |
| あり(常にコンドーム+)                         | 12.5         | 0      | 100    | 0      | 0      | 14.6        | 9.1        | 13.9        |
| あり(コンドーム-のこともあり)                     | 25.0         | 0      | 0      | 0      | 0      | 4.9         | 18.2       | 11.1        |
| <b>「風俗」以外での不特定多数と性接触あり(最近1年間)(%)</b> |              |        |        |        |        |             |            |             |
| なし                                   | 66.7(10/15)  | 100    | 0      | 100    | 100    | 77.5(31/40) | 72.7       | 74.3(52/70) |
| あり(常にコンドーム+)                         | 20.0(3/15)   | 0      | 0      | 0      | 0      | 7.5(3/40)   | 9.1        | 10.0(7/70)  |
| あり(コンドーム-のこともあり)                     | 13.3(2/15)   | 0      | 100    | 0      | 0      | 15.0(6/40)  | 18.2       | 15.7(11/70) |
| <b>国内で外国人との性接触あり(最近1年間)(%)</b>       |              |        |        |        |        |             |            |             |
| なし                                   | 93.3(14/15)  | 100    | 0      | 100    | 100    | 90.0(36/40) | 90.9       | 90.0(63/70) |
| あり(常にコンドーム+)                         | 0(0/15)      | 0      | 0      | 0      | 0      | 2.5(1/40)   | 0          | 1.4(1/70)   |
| あり(コンドーム-のこともあり)                     | 6.7(1/15)    | 0      | 100    | 0      | 0      | 7.5(3/40)   | 9.1        | 8.6(6/70)   |
| <b>性接触ありの場合の相手</b>                   |              |        |        |        |        |             |            |             |
| 「風俗」で                                | 0            |        | 100    |        |        | 75.0        | 0          | 66.7(4/6)   |
| 「風俗」以外で                              | 0            |        | 0      |        |        | 0.0         | 0          | 0(0/6)      |
| 両方で                                  | 0            |        | 0      |        |        | 25.0        | 1          | 33.3(2/6)   |
| 不明                                   | 100          |        | 0      |        |        | 0.0         | 0          | (1/1)       |
| <b>海外渡航歴のある者(最近1年間)(%)</b>           |              |        |        |        |        |             |            |             |
|                                      | 0            | 0      | 100    | 0      | 0      | 7.3         | 9.1        | 6.9         |
| 上記のうち                                | 海外で薬物使用のあった者 |        |        |        |        |             |            |             |
|                                      |              |        | 100    |        |        | 33.3        | 0          | 40.0        |
|                                      | 海外で性交渉のあった者  |        |        |        |        |             |            |             |
|                                      |              |        | 100    |        |        | 33.3        | 0          | 40.0        |

表3 【薬物依存症回復支援施設入所者】の注射経験、入れ墨と属性・血清検査・身体所見2016年

|               | n=78 | これまでに       | これまでに注射経験あり |            | 入れ墨        |            |
|---------------|------|-------------|-------------|------------|------------|------------|
|               |      | 注射経験なし      | 1年間にはなし     | 1年間にもあり    | なし         | あり         |
| 性別            |      | 24[33.3]    | 37[51.4]    | 11[15.3]   | 49[70.0]   | 21[30.0]   |
|               |      |             |             |            |            |            |
|               |      | 23[33.3]    | 35[50.7]    | 11[15.9]   | 47[70.1]   | 20[29.9]   |
|               |      | 1[33.3]     | 2[66.7]     | 0[0]       | 2[66.7]    | 1[33.3]    |
| 年齢            |      |             |             |            |            |            |
|               |      | 3[42.9]     | 2[28.6]     | 2[28.6]    | 5[71.4]    | 2[28.6]    |
|               |      | 7[36.8]     | 10[52.6]    | 2[10.5]    | 12[63.2]   | 7[36.8]    |
|               |      | 4[20.0]     | 10[50.0]    | 6[30.0]    | 12[63.2]   | 7[36.8]    |
|               |      | 7[38.9]     | 11[61.6]    | 0[0]       | 13[76.5]   | 4[23.5]    |
|               |      | 3[37.5]     | 4[50.0]     | 1[12.5]    | 7[87.5]    | 1[12.5]    |
|               |      | 44.3±12.6   | 45.7±10.1   | 41.6±10.6  | 45.37±11.2 | 42.5±11.0  |
| 現在の配偶歴        |      |             |             |            |            |            |
|               |      | 58.3        | 45.9        | 36.4       | 49.0       | 47.6       |
|               |      | 0.0         | 8.1         | 9.1        | 6.1        | 4.8        |
|               |      | 37.5        | 45.9        | 54.5       | 42.9       | 47.6       |
|               |      | 4.2         | 0.0         | 0.0        | 2.0        | 0.0        |
|               |      | 37.5        | 48.6        | 54.5       | 42.9       | 52.4       |
| 血清検査(%)       |      |             |             |            |            |            |
|               |      | 0.0         | 0.0         | 0.0        | 0.0        | 0.0        |
|               |      | 0.0         | 43.2        | 54.5       | 28.6       | 38.1       |
|               |      | 0.0         | 0.0         | 0.0        | 0.0        | 0.0        |
|               |      | 0.0         | 13.5        | 9.1        | 6.1        | 14.3       |
|               |      | 4.2         | 13.5        | 0.0        | 10.2       | 4.8        |
|               |      | 4.2         | 8.1         | 9.1        | 10.2       | 0.0        |
| 性病既往(自己申告)(%) |      |             |             |            |            |            |
|               |      | 4.2         | 13.5        | 0(0/10)    | 6.3(3/48)  | 14.3       |
|               |      | 0.0         | 21.6        | 10.0(1/10) | 12.5(6/48) | 14.3       |
|               |      | 0.0         | 10.8        | 20.0(2/10) | 4.2(2/48)  | 19.0       |
|               |      | 4.2         | 5.4         | 10.0(1/10) | 8.3(4/48)  | 0.0        |
| 身体所見(%)       |      |             |             |            |            |            |
|               |      | 8.7(2/23)   | 25.0(9/36)  | 30.0(3/10) | 18.8(9/48) | 26.3(5/19) |
|               |      | 52.2(12/23) | 75.0(27/36) | 63.6(7/11) | 59.2       | 81.0       |
|               |      | 0(0/23)     | 27.8(10/36) | 27.3(3/11) | 12.2       | 33.3       |
|               |      | 8.7(2/23)   | 38.9(14/36) | 45.5(5/11) | 0.0        | 100.0      |
|               |      | 0(0/23)     | 16.7(6/36)  | 9.1(1/11)  | 6.1        | 19.0       |
|               |      | 8.7(2/23)   | 30.6(11/36) | 27.3(3/11) | 16.3       | 38.1       |
|               |      | 4.3(1/23)   | 8.3(3/36)   | 18.2(2/11) | 6.1        | 14.3       |

**表4 【薬物依存症回復支援施設入所者】の注射経験、入れ墨と注射行動・性行動 2016年**

|  | これまで               |                                   |                     | 入れ墨            |                |
|--|--------------------|-----------------------------------|---------------------|----------------|----------------|
|  | 注射経験なし<br>24[33.3] | これまで注射経験あり<br>1年間にはなし<br>37[51.4] | 1年間にもあり<br>11[15.3] | なし<br>50[69.4] | あり<br>22[30.6] |
| <b>これまで (%)</b>                        |                    |                                   |                     |                |                |
| 注射経験あり                                 | 0.0                | 100                               | 100                 | 56.0           | 90.9           |
| シリンジ共用経験あり                             | 0.0                | 83.8                              | 63.6                | 44.0           | 72.7           |
| 針の共用経験あり                               | 0.0                | 81.1                              | 63.6                | 44.0           | 68.2           |
| 注射経験の注射回数                              |                    |                                   |                     |                |                |
| なし                                     | 100.0              | 0.0                               | 0.0                 | 44.0           | 9.1            |
| 1～49回                                  | 0.0                | 27.0                              | 9.1                 | 12.0           | 22.7           |
| 50～99回                                 | 0.0                | 8.1                               | 18.2                | 8.0            | 4.5            |
| 100回以上                                 | 0.0                | 64.9                              | 72.7                | 36.0           | 63.6           |
| <b>最近1年間で (%)</b>                      |                    |                                   |                     |                |                |
| 注射経験あり                                 | 0.0                | 0.0                               | 100.0               | 12.0           | 22.7           |
| シリンジ共用経験                               | 0.0                | 0.0                               | 36.4                | 6.0            | 4.5            |
| 針の共用経験                                 | 0.0                | 0.0                               | 36.4                | 6.0            | 4.5            |
| 注射経験の注射回数                              |                    |                                   |                     |                |                |
| なし                                     | 100.0              | 100.0                             | 0.0                 | 88.0           | 77.3           |
| 1～49回                                  |                    |                                   | 63.6                | 6.0            | 18.2           |
| 50～99回                                 |                    |                                   | 18.2                | 2.0            | 4.5            |
| 100回以上                                 |                    |                                   | 18.2                | 4.0            | 0.0            |
| <b>これまで「あぶり」の経験あり (%)</b>              |                    |                                   |                     |                |                |
|  | 29.2               | 70.3                              | 36.4                | 42.0           | 72.7           |
| <b>この1年間で「あぶり」の経験あり (%)</b>            |                    |                                   |                     |                |                |
|  | 12.5               | 2.7                               | 18.2                | 6.0            | 13.6           |
| <b>この1年間ではどちらが多いか? (%)</b>             |                    |                                   |                     |                |                |
| 注射                                     | 0.0                | 0.0                               | 100.0               | 12.0           | 22.7           |
| 「あぶり」                                  | 12.5               | 5.4                               | 0.0                 | 4.0            | 13.6           |
| どちらもなし                                 | 87.5               | 94.6                              | 0.0                 | 84.0           | 63.6           |
| <b>「風俗」での性接触あり (最近1年間) (%)</b>         |                    |                                   |                     |                |                |
| なし                                     | 58.3               | 78.4                              | 100.0               | 74.0           | 77.3           |
| あり(常にコンドーム+)                           | 16.7               | 16.2                              | 0.0                 | 12.0           | 18.2           |
| あり(コンドームーのことあり)                        | 25.0               | 5.4                               | 0.0                 | 14.0           | 4.5            |
| <b>「風俗」以外での不特定多数と性接触あり (最近1年間) (%)</b> |                    |                                   |                     |                |                |
| なし                                     | 65.2(15/23)        | 81.1                              | 70.0(7/10)          | 70.8(34/48)    | 81.8           |
| あり(常にコンドーム+)                           | 13.0(3/23)         | 8.1                               | 10.0(1/10)          | 10.4(5/48)     | 9.1            |
| あり(コンドームーのことあり)                        | 21.7(5/23)         | 10.8                              | 20.0(2/10)          | 18.8(9/48)     | 9.1            |
| <b>国内で外国人との性接触あり (最近1年間) (%)</b>       |                    |                                   |                     |                |                |
| なし                                     | 87.0(20/23)        | 91.9                              | 90.0(9/10)          | 89.6(43/48)    | 90.9           |
| あり(常にコンドーム+)                           | 0(0/23)            | 0.0                               | 10.0(1/10)          | 0(0/48)        | 4.5            |
| あり(コンドームーのことあり)                        | 13.0(3/23)         | 8.1                               | 0(0/10)             | 10.4(5/48)     | 4.5            |
| <b>性接触ありの場合の相手</b>                     |                    |                                   |                     |                |                |
| 「風俗」で                                  | 50.0(1/2)          | 66.7(2/3)                         | 100(1/1)            | 60.0(3/5)      | 100(1/1)       |
| 両方で                                    | 50.0(1/2)          | 33.3(1/3)                         | 0(0/1)              | 40.0(2/5)      | 0(0/1)         |
| <b>海外渡航歴のある者 (最近1年間) (%)</b>           |                    |                                   |                     |                |                |
|  | 8.3                | 8.1                               | 0.0                 | 4.0            | 13.6           |
| <b>上記のうち</b>                           |                    |                                   |                     |                |                |
| 渡航先で薬物使用のあった者                          | 100(2/2)           | 0(0/3)                            |                     | 50.0           | 33.3           |
| 渡航先で性交渉のあった者                           | 100(2/2)           | 0(0/3)                            |                     | 50.0           | 33.3           |



| 国連へのデータ                            |                               | 2016年の本調査参加者(重複者なし)  |   |  |  |
|------------------------------------|-------------------------------|--|---|--|--|
| 国連からの要請                            | この調査で<br>答えられること              | 2016年  | 国連からの要請                                     | この調査で<br>答えられること                           | 2016年  |
| この1年間での注射薬物使用者<br>(A)              | 分母は調べ<br>た患者数                 | 14/142   | 最も最近のセックスでコンドームを<br>使用した注射薬物使用者の割合          | (分母) 過去<br>1ヶ月に注射<br>薬物使用と<br>性行為を<br>行った者 | 1/1  |
| 過去1ヶ月間での注射薬物使用者<br>(B)             | 分母は調べ<br>た患者数                 | 3/142  | 最も最近の注射で清潔な器具を使<br>用した注射薬物使用者の割合            | (分母) 過去<br>1ヶ月に注射<br>薬物使用を<br>行った者         | 2/3  |
| Aのうち、必ず清潔な注射器具を<br>使った者の割合         |                               | 5/14   | 過去1年間にHIV検査を受け、その<br>結果を知っている注射薬物使用者<br>の割合 | (分母) 過去<br>1年間に注<br>射薬物使用<br>を行った者         | 3/14   |
| Bのうち、最も最近の注射で、清潔<br>な注射器具を使ったものの割合 |                               | 2/2(調べ<br>られたの<br>は2名)   | HIVとともに生きている注射薬物使<br>用者の割合                  |  | ・2015年<br>の「薬物<br>使用に関<br>する全国<br>住民調<br>査」による<br>覚せい剤<br>生涯経験<br>者推計値<br>は、<br>501,556<br>人 |
| Aのうち、必ずコンドームを使った<br>者の割合           | Aのうちで1<br>年間に性交<br>渉のあった<br>者 | 2/14<br>(9/14は1<br>年間で性交<br>渉なし。<br>2/14は必<br>ずコンド<br>ームを使<br>用。3/14<br>はコンド<br>ーム使用せ<br>ず。) | ※ 上記は注射薬物使用者の定<br>義が不明のため、分母を明記し<br>た。      |  |  |
| Bのうち、最も最近の性交渉で、コ<br>ンドームを使った者の割合   | Bのうちで1<br>年間に性交<br>渉のあった<br>者 | 2/3  |   |  |  |

【付録】

台湾の薬物乱用・依存状況

和田 清（埼玉県立精神医療センター依存症治療研究部）  
堀口忠利（聖マリアンナ医科大学医学教育文化部門非常勤講師）

台湾は日本統治下で、世界で初めて阿片乱用・依存問題を解決した国である。その手法は、日本と台湾との共同によるHarm Reduction政策であった。その台湾では2005年に薬物乱用者間でのHIV感染が爆発的に拡大し、2006年からメサドン療法、針の交換政策といったHarm reduction政策を実施している。このHarm reduction政策の現状の一端を把握するために、20017年8月9日～8月13日、台湾の衛生福利部食品薬物管理署（台北市）、法務部矯正署新店戒治所（新北市新店）、国家衛生研究院（苗栗縣竹南）、台北市立総合病院：昆明防治中心（台北市）（写真参照）、衛生福利部疾病管制署（台北市）を訪問し、最新の状況を調査した。

台湾でのHIV/AIDS報告件数は図1の通りであるが、この間のHIV/AIDS報告状況と対策は以下の通りである。

- ・1984年 初めてのHIV感染陽性者(外国人)が報告された。
- ・1986年 初めてのゲイ男性のHIV感染者が報

告された。

- ・1987年 受刑者に対する強制的検査を実施。
- ・1988年 初めての静脈注射による薬物使用者でのHIV感染者が報告された。
- ・1997年 無料の匿名検査開始。
- ・2004年 静脈注射による薬物使用者でのHIV感染急増。
- ・2005年 静脈注射による薬物使用者でのHIV感染爆発(図2)。Harm Reductionのパイロットプロジェクト開始。
- ・2006年 Harm Reduction国家プロジェクト開始。

図2に示すように、Harm Reduction国家プロジェクト開始により、静脈注射による薬物使用者でのHIV感染爆発は劇的に阻止された。ただし、メサドンの投与量を漸減していくと、再度ヘロインに手を出すケースも少なからずあり、メサドン漸減療法も一筋縄ではいかないという意見もあった。

図1 Reported Cases of HIV/AIDS in Taiwan

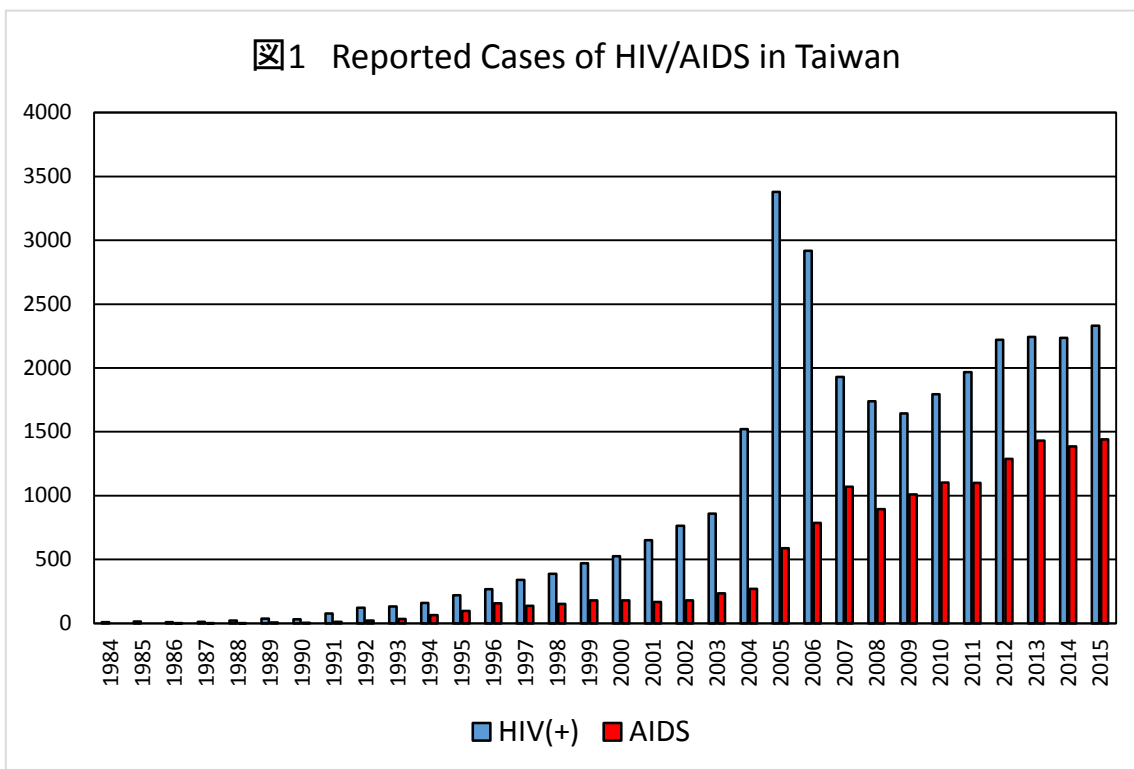
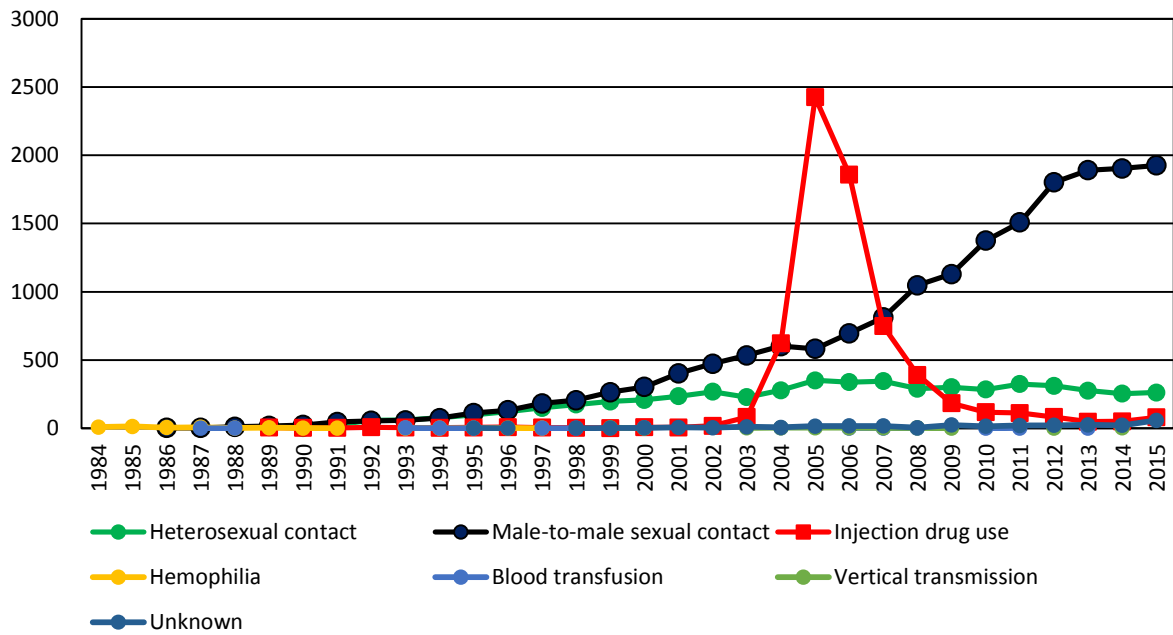


図2 Annual Numbers of Newly Reported HIV Cases by Mode of Transmission



(写真1)




(写真2)

「昆明防治中心」(写真2)は台北市立総合病院(写真1)の中にある。登録された静脈注射によるHIV感染者は、受付(写真3)に設置された個人識別器(虹彩により個人の識別をする)(写真4)により受付し、その場でメサドン(液体)(写真5)を内服する。

「昆明防治中心」内、及び、台北市立総合病院の裏口近くには、注射器セットの自動販売機(写真6,7)が設置されており、10台湾元で2回分の注射器セット(写真8)が購入できる。



(写真3)



(写真4)



(写真5)



(写真6)



(写真7)



(写真8)

研究成果の公開に関する一覧表  
(二重線=主任研究者、単線=分担研究者)

【原著論文等】 (以下、研究代表者は二重下線、分担研究者は単線下線)

<研究代表者>

1. Musumari PM, Techasrivichien T, S.Pilar Suguimoto, Ono-Kihara M, Kihara M. History and epidemics in Modern Asia (Invited book review). **The Lancet Infectious Diseases** 2016; 16(12): 1344
2. Musumari PM, Tangmunkongvorakul A, Srithanaviboonchai K, Manoyosa V, Tarnkehard S, Techasrivichien T, Suiguimoto SP, Ono-Kihara M, Kihara M, Chariyalertsak S. Risky sexual behavior among out-of-school Thai and non-Thai youth in urban Chiang Mai, Thailand. Accepted at **Southeast Asian Journal of Tropical Medicine and Public Health** 2017 [in Press].
3. Lukhele BW, Techasrivichien T, Suguimoto SP, Musumari PM, El-saaidi C, Haumba S, Tagutanazvo OS, Ono-Kihara M, Kihara M. Structural and behavioral correlates of HIV infection among pregnant women in a country with a highly generalized HIV epidemic: a cross-sectional study with a probability sample of antenatal care facilities in Swaziland. **PloS One** 2016; 11(12):e0168140. doi: 10.1371/journal.pone.0168140.
4. Lukhele BW, Patou Musumari, El-saaidi C, Techasrivichien T, Suguimoto SP, Ono-Kihara M, Kihara M. Efficacy of mobile serious games in increasing HIV risk perception in Swaziland: a randomized control trial (SGprev Trial) Research Protocol. **JMIR Research Protocols**. JMIR 2016; 5(4): e224
5. Lukhele BW, Techasrivichien T, Musumari PM, El-saaidi1 C, Suguimoto SP, Ono-Kihara M, Kihara M. Multiple Sexual partnerships and their correlates among Facebook users in Swaziland: An online cross-sectional study. **Afr J Pub Health** 2016; 15 (3): 203-10
6. Horikawa H, Suguimoto SP, Musumari PM, Techasrivichien T, Ono-Kihara M, and Kihara M. Development of a prediction model for child maltreatment recurrence in Japan: A historical cohort study using data from a Child Guidance Center. **Child Abuse & Neglect** 2016; 59: 55-65
7. Musumari PM, Tangmunkongvorakul A, Techasrivichien T, Suguimoto SP, Ono-Kihara M, Kihara M, Chariyalertsak S. Prevalence and Correlates of HIV Testing among Young People Enrolled in Non-formal Education Centers in Urban Chiang Mai, Thailand: A cross-sectional study. **Plos One** 2016; 11(4): e0153452

<研究分担者>



8. Kaizaki-Mitsumoto A, Noguchi N, Yamaguchi S, Odanaka Y, Matsubayash Si, Kumamoto H, Fukuhara, Funada K, Wada K, Numazawa S: Three 25-NBOMe-type drugs, three other phenethylamine-type drugs (25I-NBMD, RH34, and escaline), eight cathinone derivatives, and a phencyclidine analog MMXE, newly identified in ingredients of drugs before they were sold on the drug market. **Forensic Toxicol** 34: 108-114, 2016.
9. 三好美浩、勝野眞吾、和田清：全国高校生における薬物乱用と関連する共通のライフスタイル—2004年、2006年、2009年 JSPAD 調査の結合サンプルからの発見—。日本アルコール・薬物医学会雑誌 第51巻 第2号：118-138, 2016.
10. 三好美浩、勝野眞吾、西岡伸紀、和田清：全体、性別、学年別からみた高校生における飲酒の理由：探索的研究。日本アルコール・薬物医学会雑誌 第51巻 第5号：302-322, 2016.
11. 西村由実子、岩井美詠子、尾崎晶代、和木明日香、日高庸晴：近畿圏の保健師における HIV 検査相談の現状に関する研究。日本エイズ学会誌 18(1), 2016.
12. Asuka Waki, Yumiko H. Nishimura, Mieko Iwai, Gaku Okamoto, Mikiko Ito, Yasuharu Hidaka : Effectiveness of a training program for improving public health nurses' attitudes and confidence in dealing with men who have sex with men. **Open Journal of Nursing**. 2017 (accepted)

【その他の論文】

1. 荒川創一、藤田次郎、竹末芳生、舘田一博：性器ヘルペス 感染症 最新の治療 2016-2018. 南江堂：254-255, 2016.
2. 荒川創一、安元慎一郎、今福信一：性感染症(STI)の現状) STI 性感染症アトラス改訂第2版. 秀潤社：19-30, 2016.
3. 荒川創一、安元慎一郎、今福信一：クラミジア感染症の診断と治療 STI 性感染症アトラス改訂第2版. 秀潤社：78-80, 2016.
4. 荒川創一、尾上泰彦、安元慎一郎、今福信一：男性クラミジア感染症 STI 性感染症アトラス改訂第2版. 秀潤社：81, 2016.
5. 荒川創一：我が国における性感染症の実態. 臨床と微生物 43 (2) 99-104 2016.
6. 荒川創一：日本性感染症学会 性感染症診断・治療ガイドライン. 化学療法の領域 32 (S-1) 832-843 2016.
7. 和田清：2.一般人口における薬物乱用の今日的動向～「危険ドラッグ」問題を含めて～. 医薬ジャーナル 52(2): 69-74, 2016.