

美容ライト脱毛機器(LED)皮膚安全性試験結果

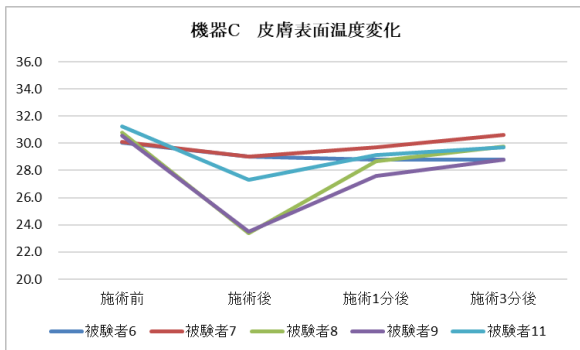
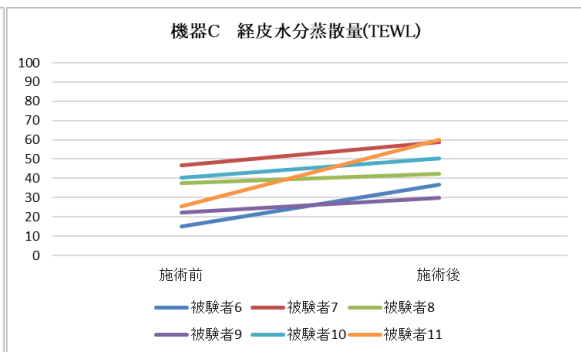
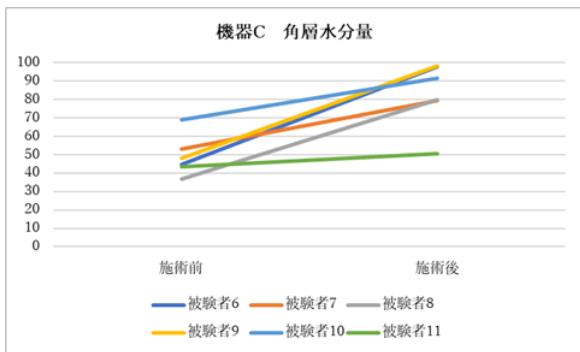
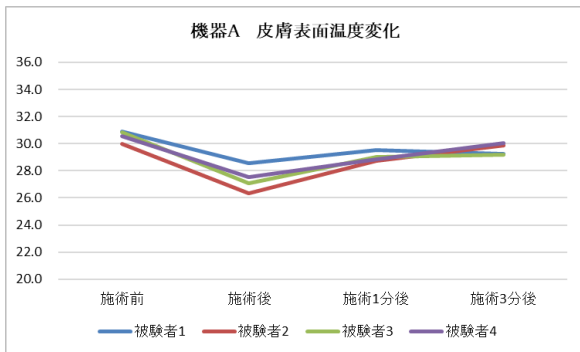
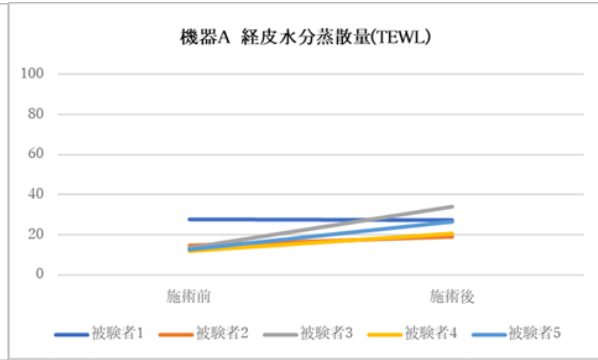
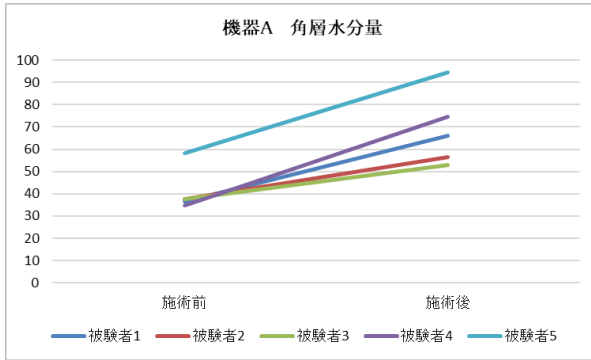
右大腿	被験者	年齢	性別	施術前	施術後	施術前	施術後	施術前	施術後	施術1分後	施術3分後
				水分量 (μ s)		TEWL ($g/m^2 \cdot hr$)		サーモグラフィー($^{\circ}C$)			
	1	機器 A	45	M	36.5	66.1	27.8	27.7	30.9	28.6	29.5
2	機器 A	38	F	37.5	56.6	14.6	19.2	30.0	26.3	28.7	29.9
3	機器 A	31	F	37.6	52.8	13.4	34	30.9	27.1	29.0	29.2
4	機器 A	23	F	34.7	74.7	11.9	20.6	30.6	27.5	28.9	30.1
5	機器 A	59	F	58.3	94.7	12.7	26.5	/	/	/	/
6	機器 C	36	F	44.6	98	15	36.8	30.0	29.0	28.8	28.8
7	機器 C	46	M	53.3	79.3	46.7	58.7	30.1	29.0	29.7	30.6
8	機器 C	65	M	36.7	79.8	37.7	42.4	30.8	23.4	28.7	29.7
9	機器 C	58	F	48.1	98.3	22.1	30.1	30.5	23.5	27.6	28.8
10	機器 C	43	M	69.1	91.8	40.2	50.3	/	/	/	/
11	機器 C	29	F	43.5	50.7	25.5	60.0	31.2	27.3	29.1	29.7

※右大腿 施術前ジェル塗布あり

左大腿	被験者	年齢	性別	施術前	施術後	施術前	施術後	施術前	施術後	施術1分後	施術3分後
				水分量 (μ s)		TEWL ($g/m^2 \cdot hr$)		サーモグラフィー($^{\circ}C$)			
	1	機器 B	45	M	33.5	50.7	29.6	50.7	31.8	21.8	28.1
2	機器 B	38	F	39.75	23.4	12.8	23.4	32.4	22.0	28.4	30.4
3	機器 B	31	F	38.35	17.4	14.5	17.4	32.3	21.8	29.0	29.2
4	機器 B	23	F	36.3	14.4	10.7	14.4	32.3	23.8	29.6	30.8
5	機器 B	59	F	58.3	15.2	12.1	15.2	/	/	/	/
6	機器 D	36	F	44.2	13	19.8	13.0	32.3	31.1	32.1	32.7
7	機器 D	46	M	58.2	48.8	43.7	48.8	31.8	32.0	32.1	32.5
8	機器 D	65	M	34.55	14.1	17.6	14.1	33.6	32.6	33.7	33.7
9	機器 D	58	F	45.95	17.2	24.1	17.2	32.7	31.2	32.4	32.6
10	機器 D	43	M	48.02	11	15.1	11.0	/	/	/	/
11	機器 D	29	F	45.1	22.5	31.1	22.5	33.4	31.7	33.2	33.2

※左大腿 施術前ジェル塗布なし

※右大腿 施術前ジェル塗布あり



※左大腿 施術前ジェル塗布なし

