

平成31年度/令和元年度 自治体事業指標調査の暫定報告 (平成29/30年度事業分比較)

1

自治体指標の整理と重み付け

基本的な考え方

- 指標とは実施主体の取組状況を全国の中で評価し、実施主体に取組の改善を促すものであることから、全国単位とされている指標は**自治体単位**に修正する
- 指標は肝炎対策実施自治体の数値目標としての位置付けではなく、自治体の肝炎対策の**取組促進に活用されるもの**と位置付ける

指標の重み付け

- **重要指標**
各実施主体における肝炎対策の実施・達成状況を評価し、取組促進に活用することが重要な指標
(基本法および基本指針、通知に記載があるもの等)
- **標準指標**
各実施主体における肝炎対策の実施・達成状況を評価し、取組促進に活用することを標準とする指標
(指標1の根拠となるもの以外に、自治体調査等で求める項目など)
- **参考指標**
各実施主体の特色に併せて取組促進のために活用してもよい指標
(根拠となる通知がないもの、各自治体が独自に取り組む項目等)

自治体事業指標 (検診1~7, フォローアップ1~3)

検診1~7

重み	指標番号	項目	分子	分母	備考
重要	自治体検診-1	都道府県別、肝炎ウイルス検診実施件数の割合(健康増進事業)	肝炎ウイルス検診実施実施件数	検診件数	
重要	自治体検診-2	都道府県別、4歳以上人口10万人当たりの肝炎ウイルス検診実施率(健康増進事業)	肝炎ウイルス検診実施件数	4歳以上人口10万人	分子に診療科別・健康増進事業区分
重要	自治体検診-3	都道府県別、100万人当たりの肝炎ウイルス検診実施率(特定感染症対策等事業)	肝炎ウイルス検診実施件数	100万人	分子に診療科別・特定感染症対策等事業区分
標準	自治体検診-4	都道府県別、人口10万人当たりの肝炎検出率(年齢別)	肝炎検出患者数	人口10万人	
標準	自治体検診-5	都道府県別、人口10万人当たりの肝炎死亡数	肝炎による死亡者数	人口10万人	
参考	自治体検診-6	都道府県別、B型肝炎抗体検査件数の割合	肝炎抗体検査件数	検査件数	肝炎抗体検査件数(検出率)による評価(年齢別・性別別)
参考	自治体検診-7	都道府県別、C型肝炎抗体検査件数の割合	肝炎抗体検査件数	検査件数	肝炎抗体検査件数(検出率)による評価(年齢別・性別別)

フォローアップ1~3

重み	指標番号	項目	分子	分母	備考
重要	自治体フォローアップ-1	都道府県別、100万人当たりの初回精密検査実施率	初回精密検査実施件数	100万人	
重要	自治体フォローアップ-2	都道府県別、フォローアップ事業実施市町村の割合	フォローアップ事業実施市町村数	市町村数	
重要	自治体フォローアップ-3	都道府県別、100万人当たりの定期検査実施率	定期検査実施件数	100万人	

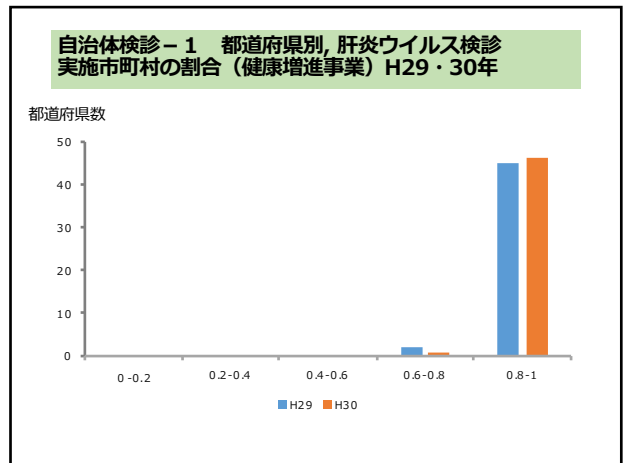
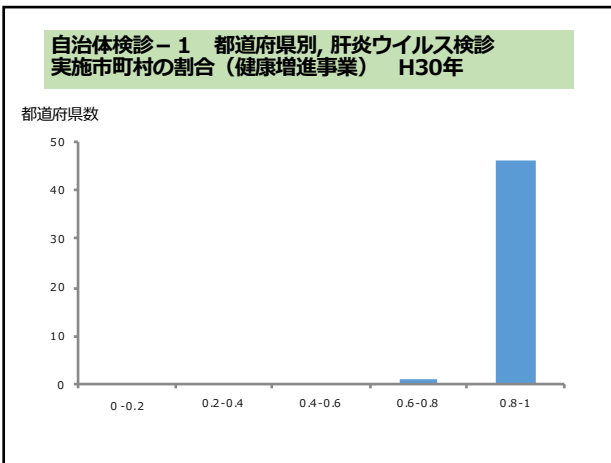
3

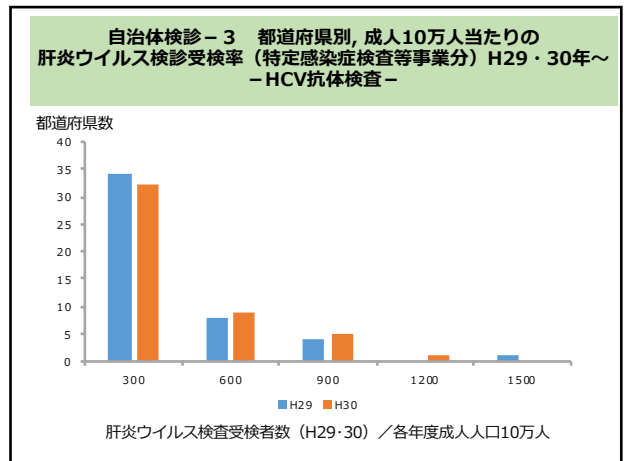
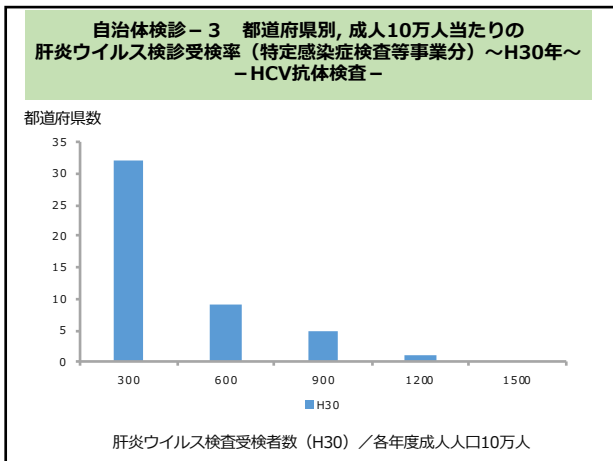
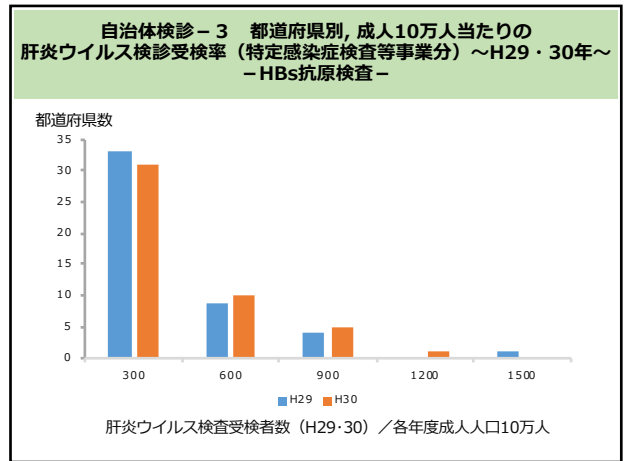
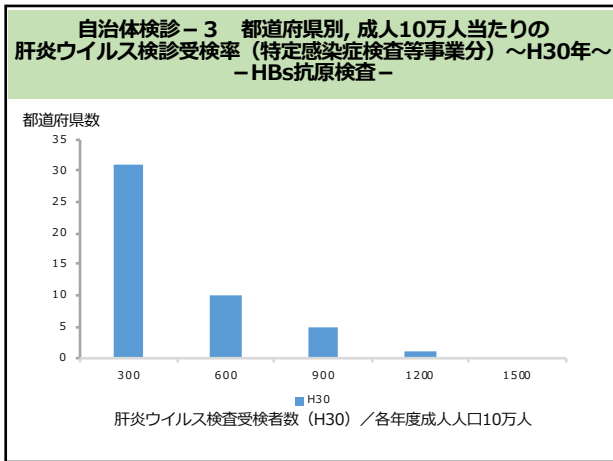
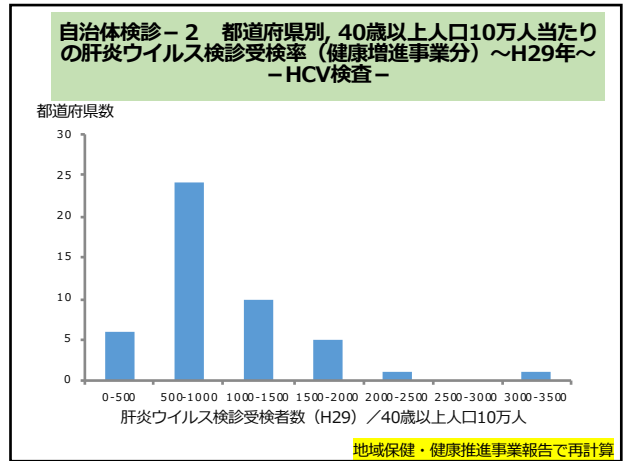
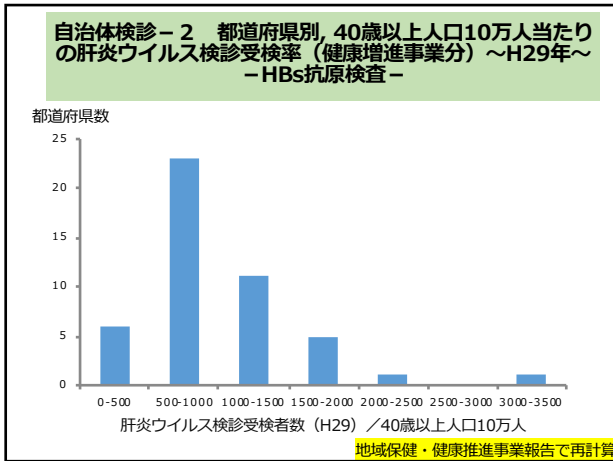
自治体事業指標 (施策1~9)

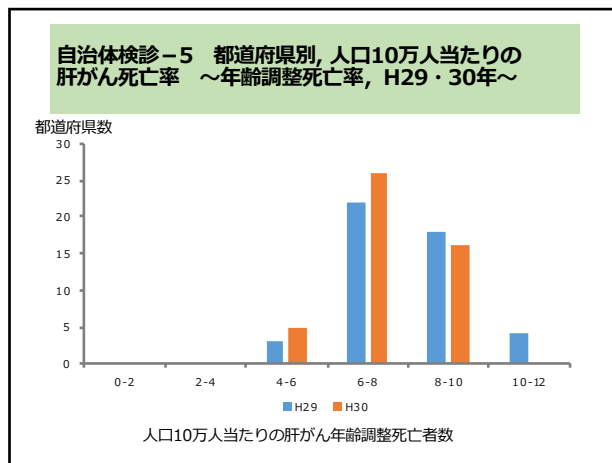
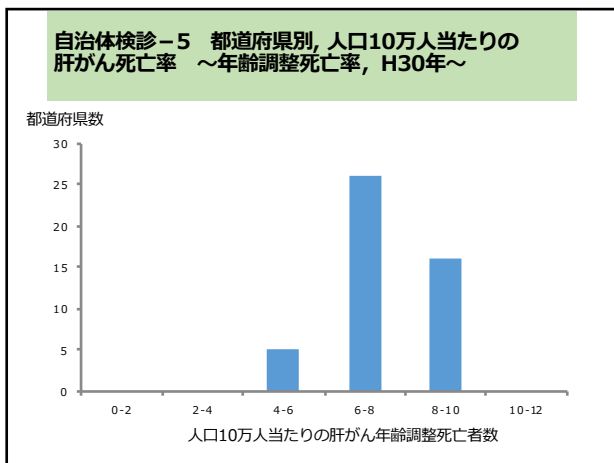
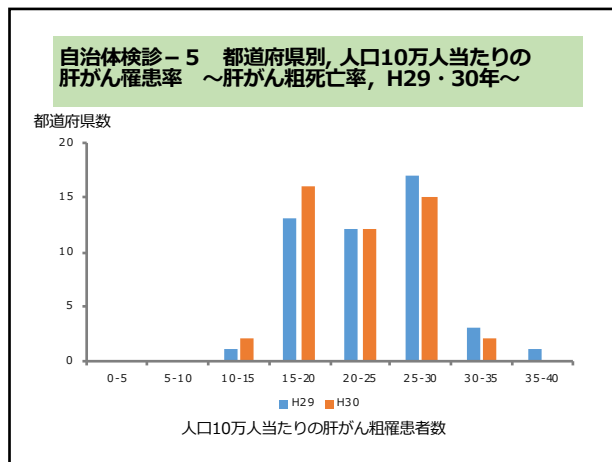
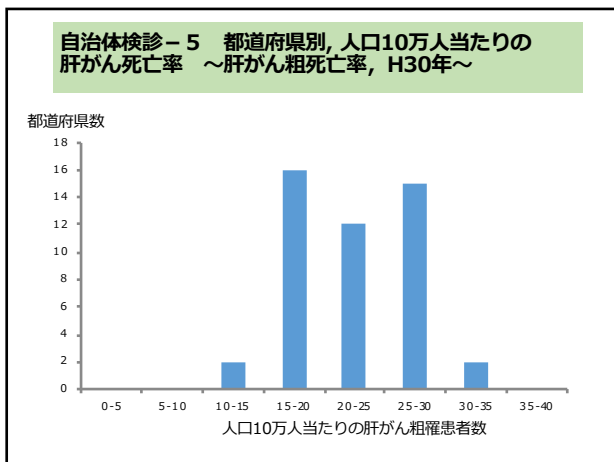
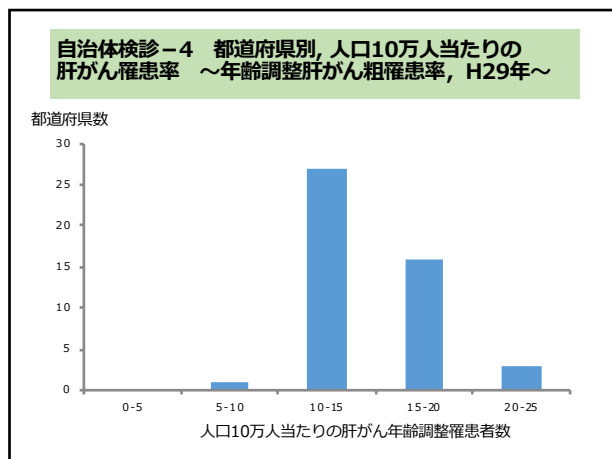
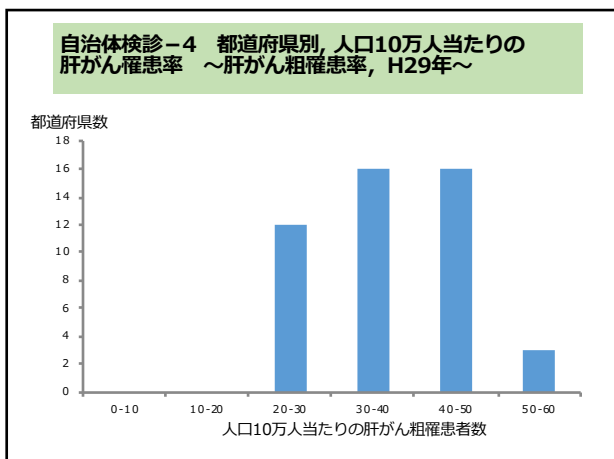
施策1~9

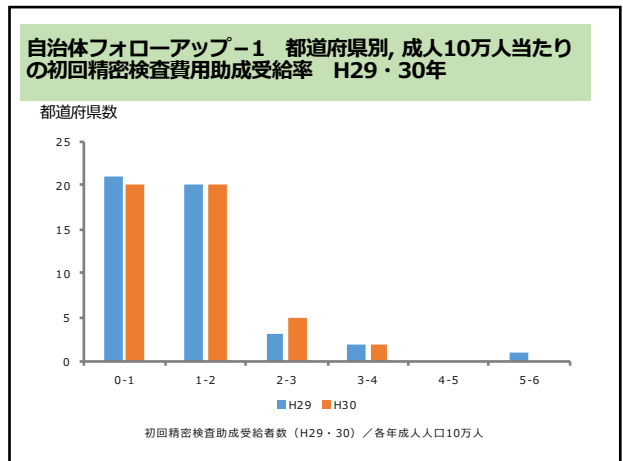
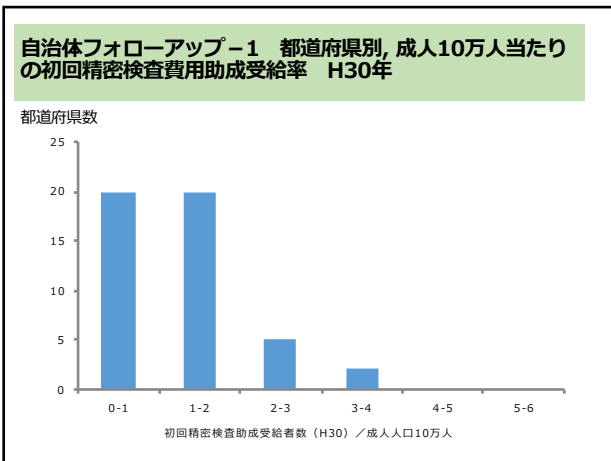
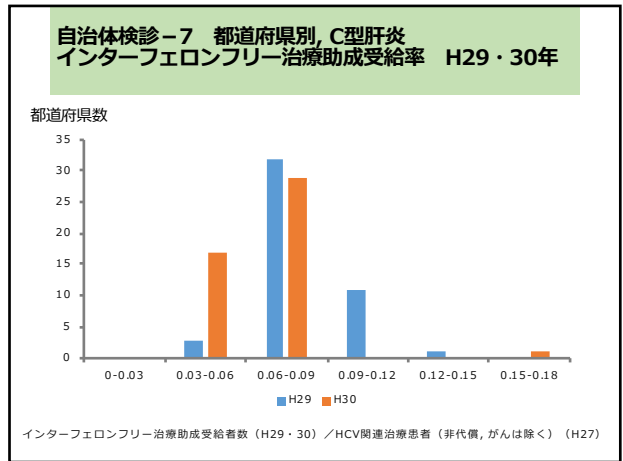
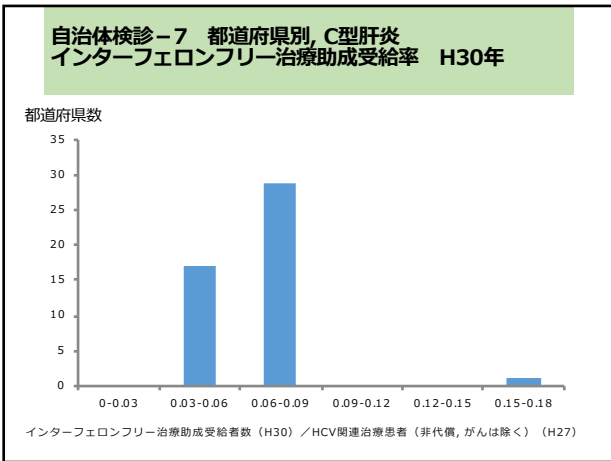
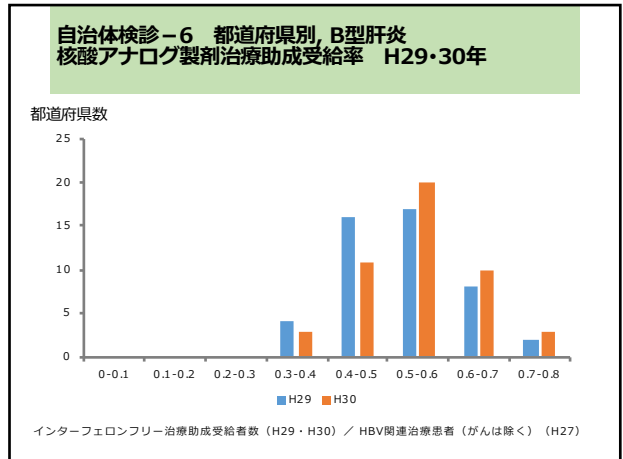
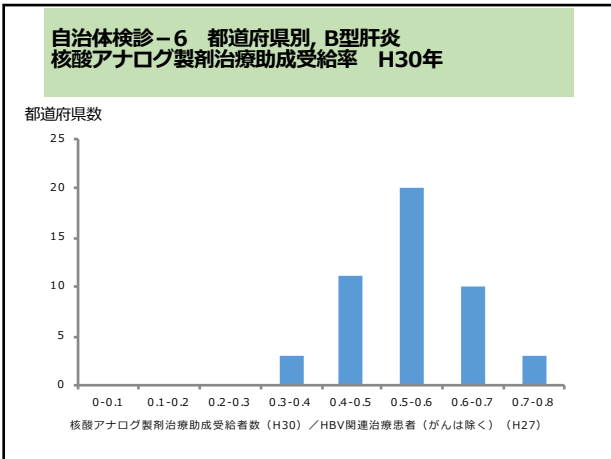
重み	指標番号	項目	分子	分母	備考
重要	自治体施策-1	肝炎対策に関する計画・数値目標策定の有無			策定している=1、策定していない=0
重要	自治体施策-2	肝炎対策協議会の開催の有無			開催している=1、開催していない=0
重要	自治体施策-3	都道府県別、人口10万人当たりの肝炎対策コーディネーター数	肝炎対策コーディネーター(要員)数	人口10万人	
重要	自治体施策-4	都道府県別、人口10万人当たりの肝炎対策コーディネーター数(要員)	肝炎対策コーディネーター(要員)数	人口10万人	
参考	自治体施策-5	自治体が発達する肝炎対策コーディネーター養成研修の有無			有り=1、無し=0
参考	自治体施策-6	都道府県別、肝炎対策コーディネーター配置状況(配置場所)	少くとも1人の肝炎対策コーディネーターが配置されている市町村数	市町村数	肝炎対策推進拠点の所在地
参考	自治体施策-7	都道府県別、肝炎対策コーディネーター配置状況(配置場所)	少くとも1人の肝炎対策コーディネーターが配置されている市町村数	市町村数	肝炎対策推進拠点の所在地
参考	自治体施策-8	都道府県別、肝炎対策コーディネーター配置状況(配置場所)	少くとも1人の肝炎対策コーディネーターが配置されている市町村数	市町村数	肝炎対策推進拠点の所在地
参考	自治体施策-9	都道府県別、肝炎対策コーディネーター配置状況(配置場所)	少くとも1人の肝炎対策コーディネーターが配置されている市町村数	市町村数	肝炎対策推進拠点の所在地

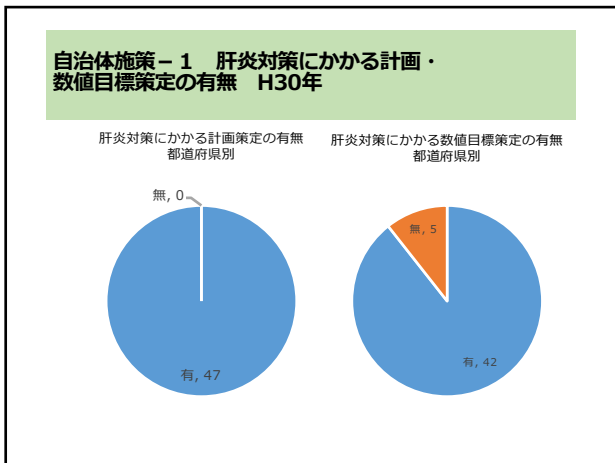
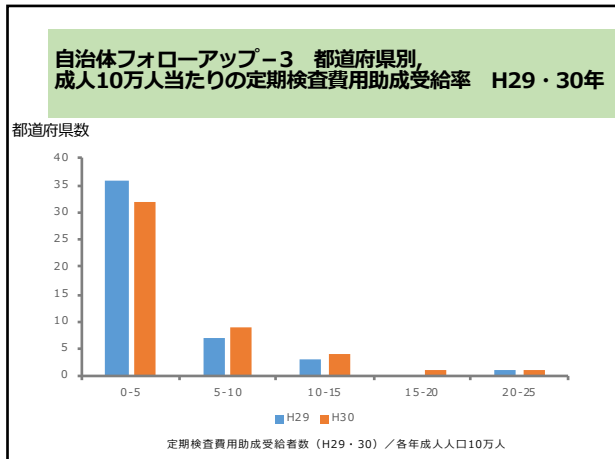
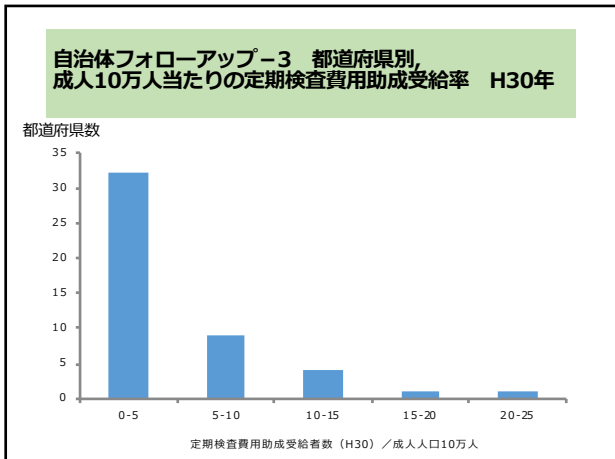
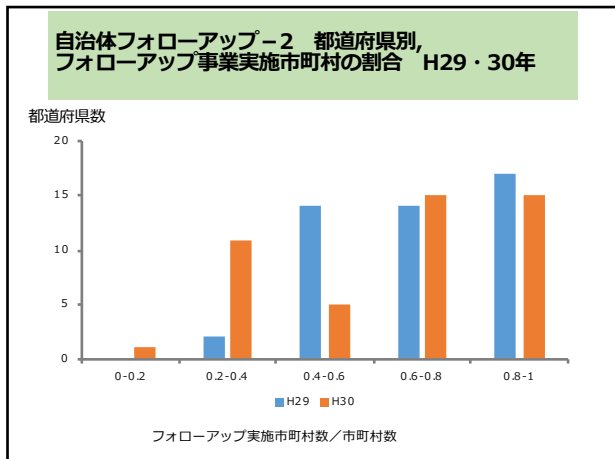
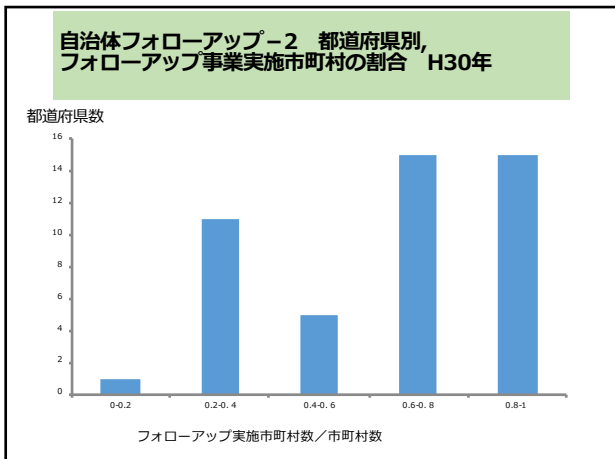
4











自治体施策-1 肝炎対策にかかる計画・数値目標策定の有無

肝炎対策にかかる計画策定の有無

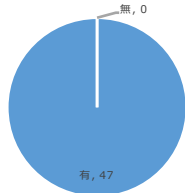
年度	肝炎対策にかかる計画策定	都道府県数
H29	有	47
	無	0
H30	有	47
	無	0

肝炎対策にかかる数値目標策定の有無

年度	肝炎対策にかかる数値目標策定	都道府県数
H29	有	42
	無	5
H30	有	42
	無	5

自治体施策 - 2 肝炎対策協議会の開催の有無 H30年

肝炎対策協議会の開催の有無都道府県別



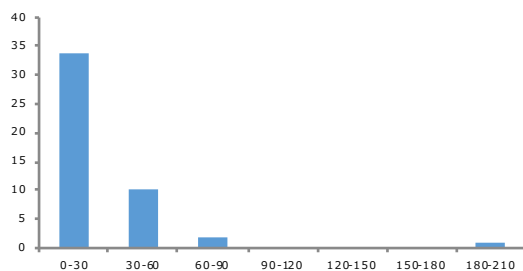
自治体施策 - 2 肝炎対策協議会の開催の有無

肝炎対策協議会の開催の有無

年度	肝炎対策協議会の開催	都道府県数
H29	有	47
	無	0
H30	有	47
	無	0

自治体施策 - 3 都道府県別、成人10万人当たりのコーディネーター養成人数（累積） H30年

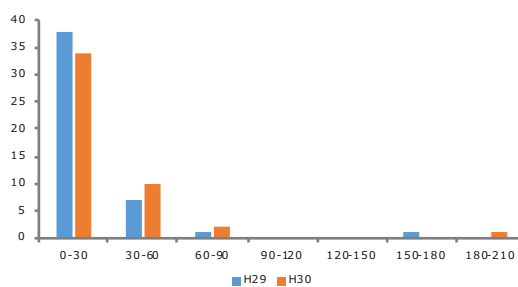
都道府県数



成人10万人当たりのコーディネーター養成人数（累積）

自治体施策 - 3 都道府県別、成人10万人当たりのコーディネーター養成人数（累積） H29・30年

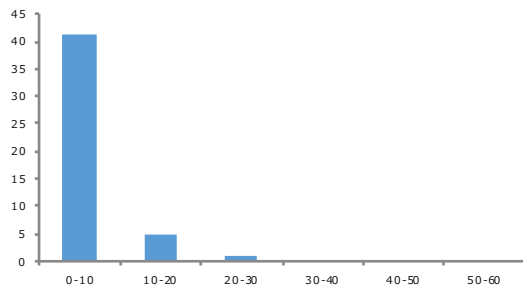
都道府県数



成人10万人当たりのコーディネーター養成人数（累積）

自治体施策 - 4 都道府県別、成人10万人当たりのコーディネーター養成人数（新規） H30年

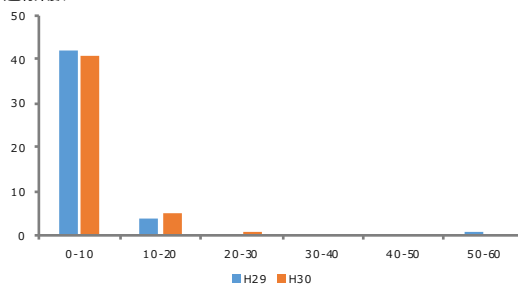
都道府県数



成人10万人当たりのコーディネーター養成人数（新規）

自治体施策 - 4 都道府県別、成人10万人当たりのコーディネーター養成人数（新規） H29・30年

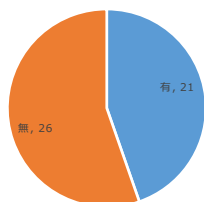
都道府県数



成人10万人当たりのコーディネーター養成人数（新規）

**自治体施策－５ 自治体が実施する
コーディネーター資格更新の有無 H30年**

自治体が実施するコーディネーター資格更新の有無
都道府県別



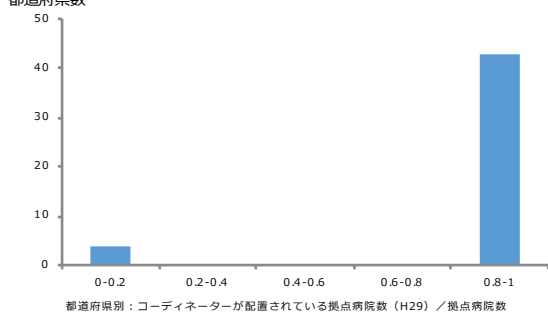
**自治体施策－５ 自治体が実施するコーディネーター
資格更新の有無**

自治体が実施するコーディネーター資格更新の有無

年度	自治体が実施する コーディネーター資 格更新		都道府県数
	有	無	
H29	有	16	31
	無	15	
H30	有	21	26
	無	5	

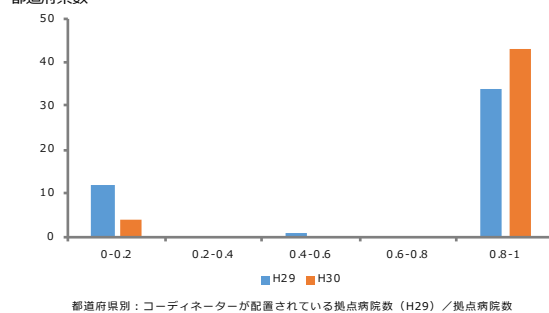
**自治体施策－６ 都道府県別
コーディネーター配置状況（拠点病院） H30年**

都道府県数



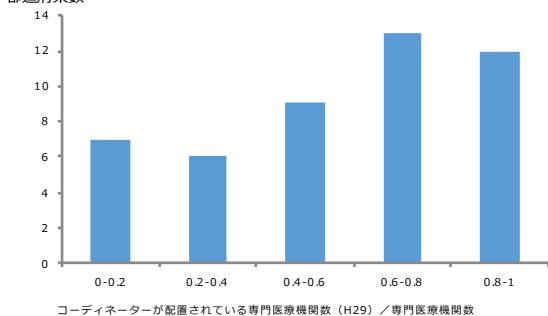
**自治体施策－６ 都道府県別
コーディネーター配置状況（拠点病院） H29・30年**

都道府県数



**自治体施策－７ 都道府県別
コーディネーター配置状況（専門医療機関） H30年**

都道府県数



**自治体施策－７ 都道府県別
コーディネーター配置状況（専門医療機関） H29・30年**

都道府県数

