

資料

中国人技能実習生の保健行動に関する調査：基礎集計

図1. 回答者の年齢の割合

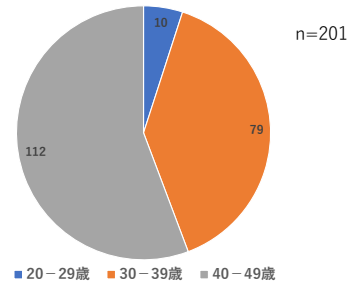


図2. 回答者の婚姻状況 (全体、年齢層別)

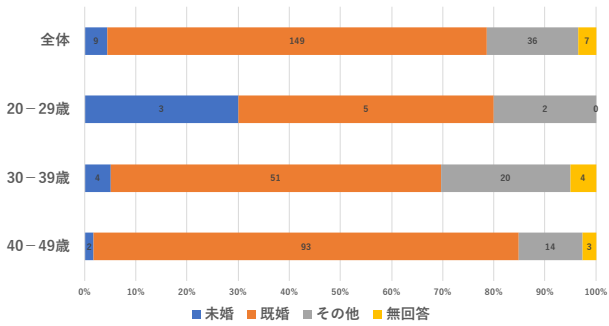


図3. 回答者の学歴 (全体、年齢層別)

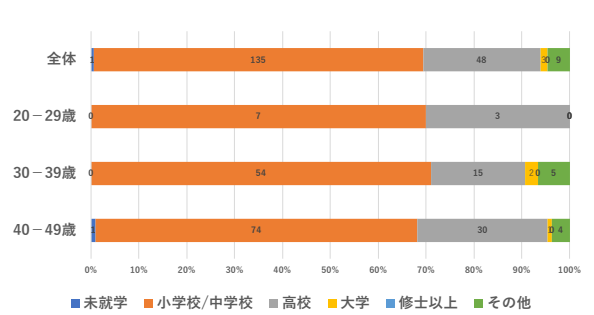


図4. 回答者の居住形態 (全体、年齢層別)

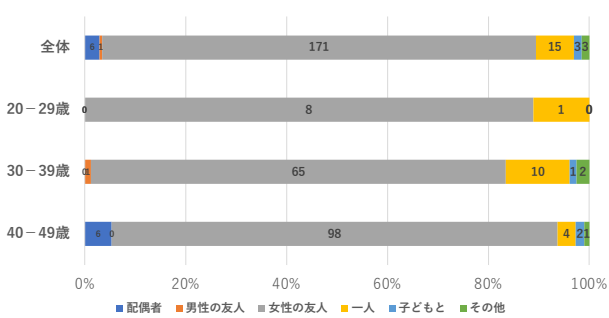


図5. 回答者の就業状況 (全体、年齢層別)

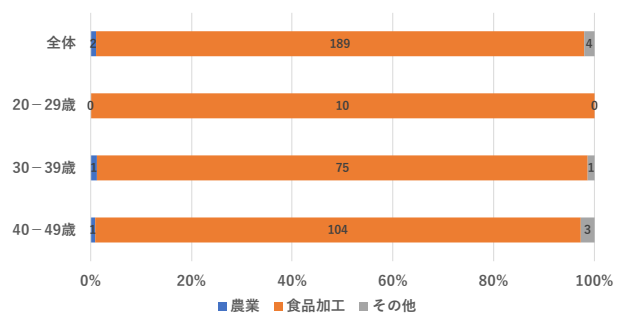


図6. 過去30日間のアルコール摂取頻度（全体、年齢層別）

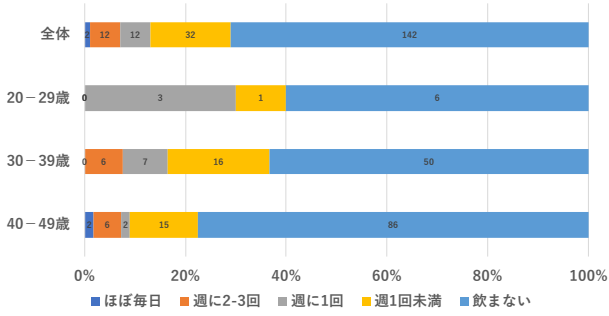


図7. 主観的健康感（全体、年齢層別）

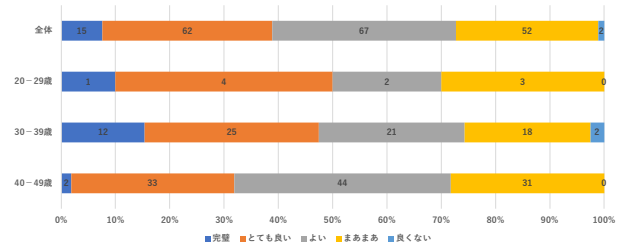


図8. 性的嗜好（年齢層別、全体）

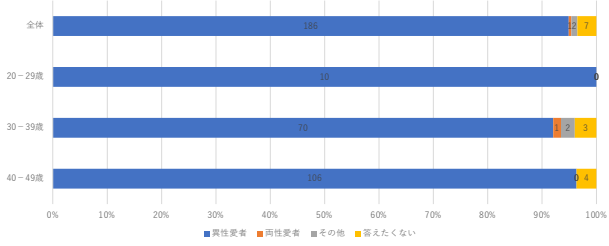


図9. 性行為の経験の有無（全体、年齢層別）

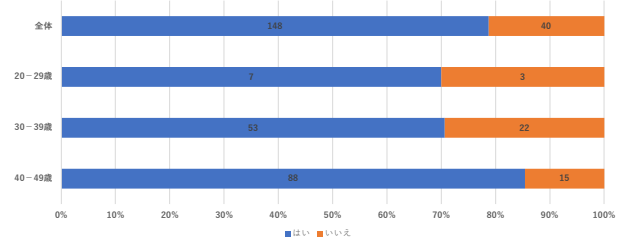


図10. 過去6ヶ月間の性行為の有無（全体、年齢層別）

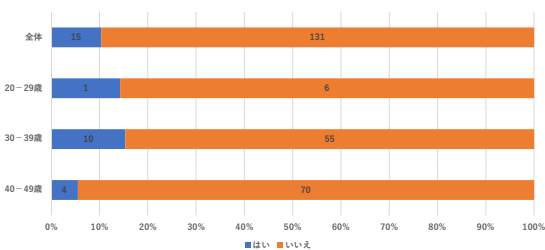


図11. 過去6ヶ月間の性行為の際のコンドームの使用頻度（全体、年齢層別）

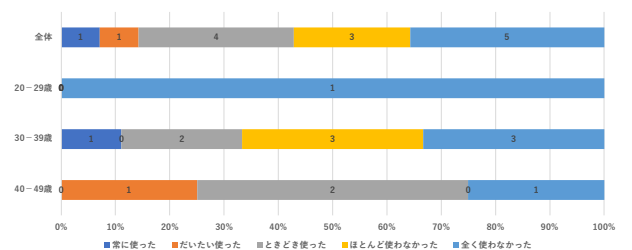


図12. HIV/AIDSの知識に関するスコアの平均値
(全体、年齢層別)

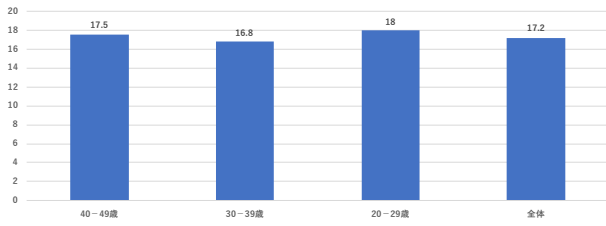


図13. 主観的HIV感染リスクに関するスコアの平均値
(全体、年齢層別)

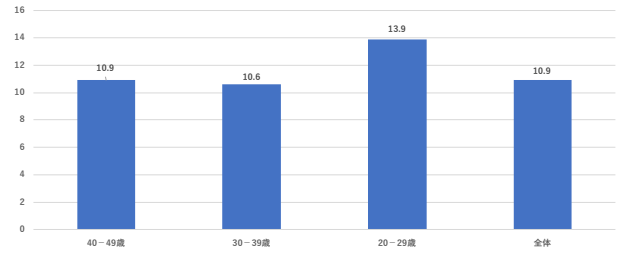


図14. 出身国でHIV検査を受けたことはある
(全体、年齢層別)

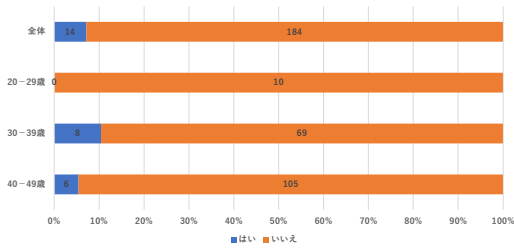


図15. もしあなたの家族がHIVに感染したら、
あなたの家でこの家族を世話をよろこんでしたいと思いますか。
(全体、年齢層別)

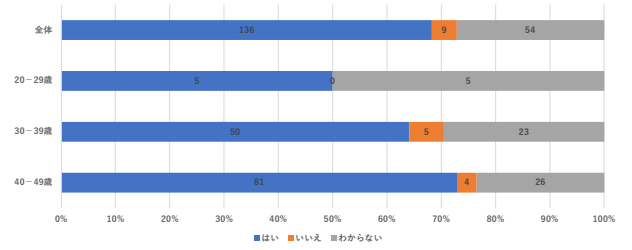


図16. 店の販売員がHIVに感染しているとわかっている場合、
あなたはその店で食べ物を買いますか。
(全体、年齢層別)

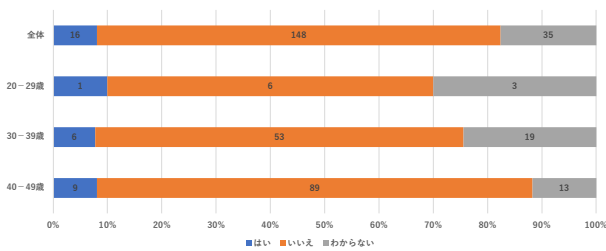


図17. もし先生がHIVに感染しているが病気ではない場合、
その先生は学校で教えても良いと思いますか。
(全体、年齢層別)

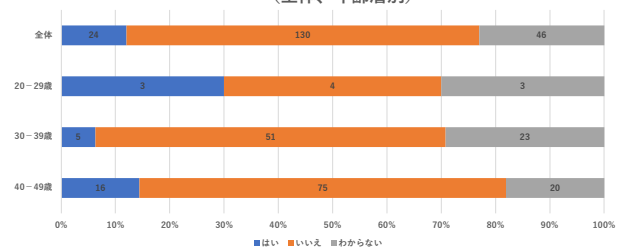


図18. あなたの家族がエイズウイルスに感染したとしたら、あなたはそのことを秘密にしておきたいですか。(全体、年齢層別)

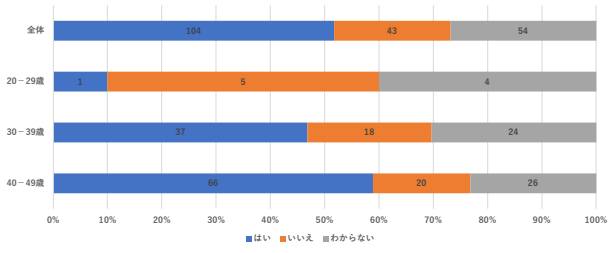


図19. CES-Dのスコアの平均値

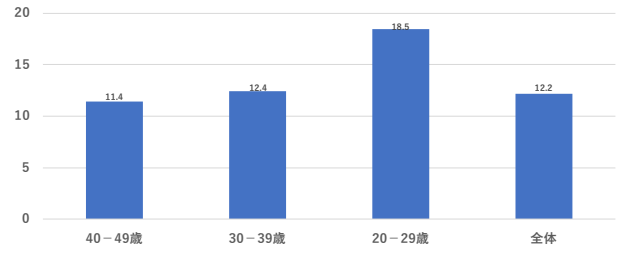


図20. ソーシャル・サポート尺度 (MSPSS) (全体、年齢層別)

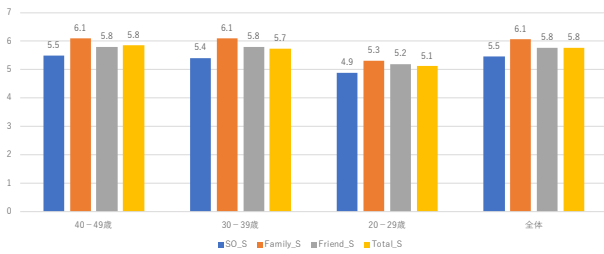


図21. WHOQOL-BREFの各ドメインの平均値

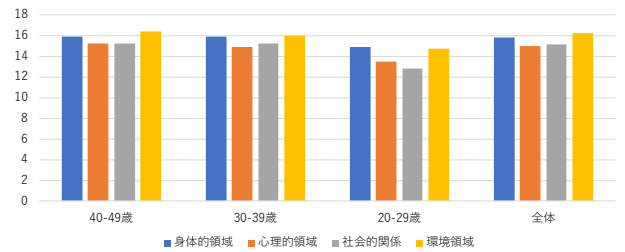


図22. 主観的社会階層の平均値 (全体、年齢層別)

