

資料

来日予定のベトナム人とネパール人の保健行動に関する研究：初回調査の基礎集計

図1. 出身国別の人数と割合

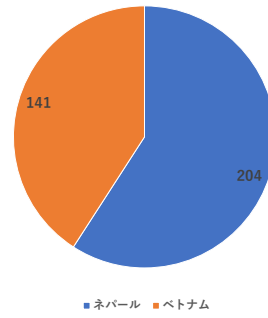


図2. 回答者の年齢層（全体、出身国別）

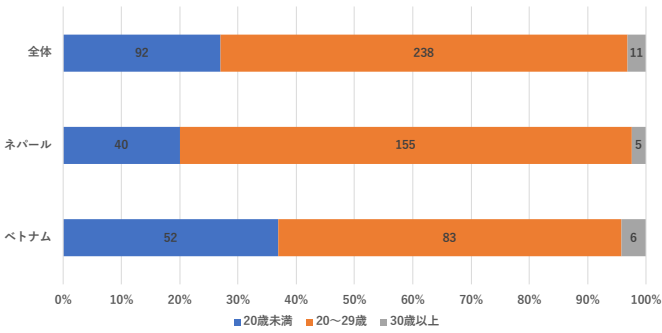


図3. 回答者の性別の割合（全体、出身国別）

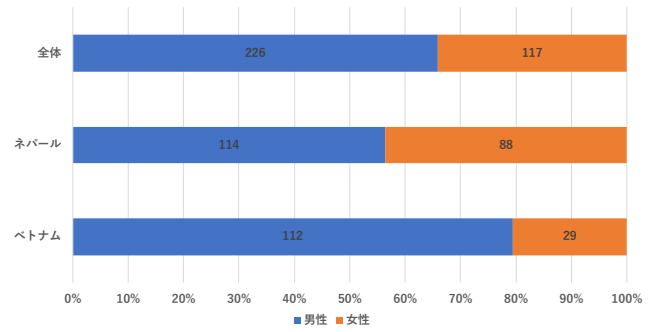


図4. 回答者の婚姻状況（全体、出身国別）

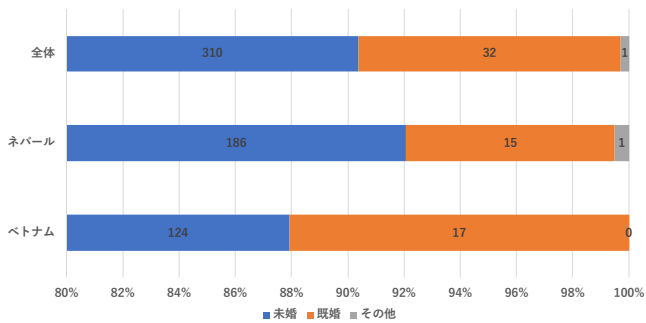


図5. 回答者の学歴（全体、出身国別）

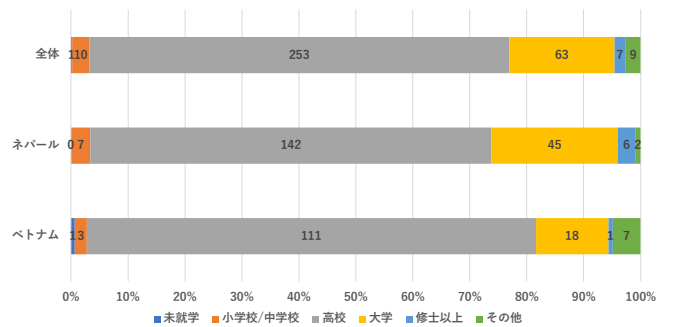


図6. 回答者の居住形態（全体、出身国別）

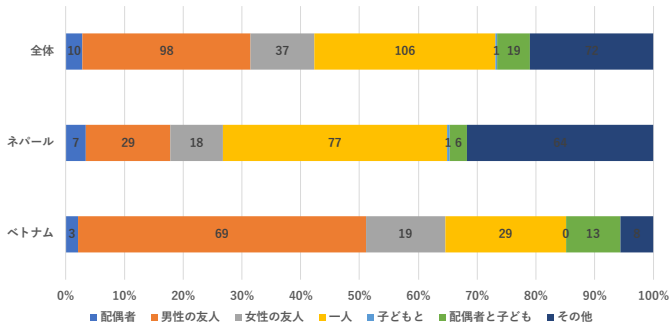


図7. 回答者の就業状況（全体、出身国別）

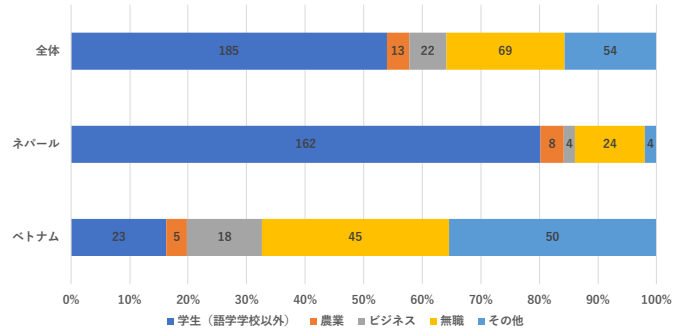


図8. 日本語での会話のスコアの平均値（全体、出身国別）

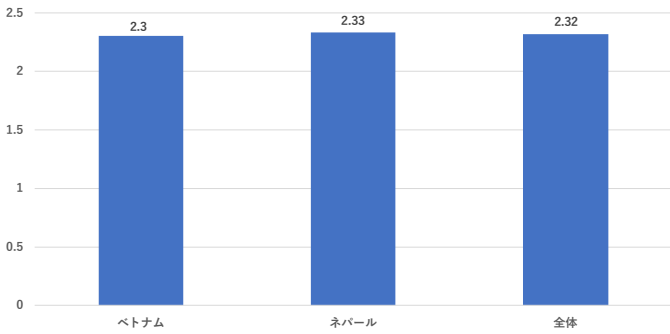


図9. ひらがな・かたかなの読解のスコアの平均値（全体、出身国別）

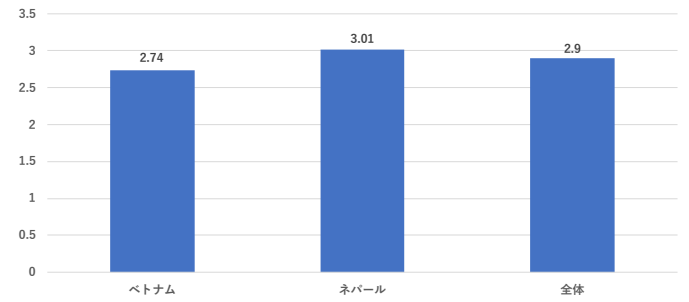


図10. ひらがな・かたかなを書くことのスコアの平均値（全体、出身国別）

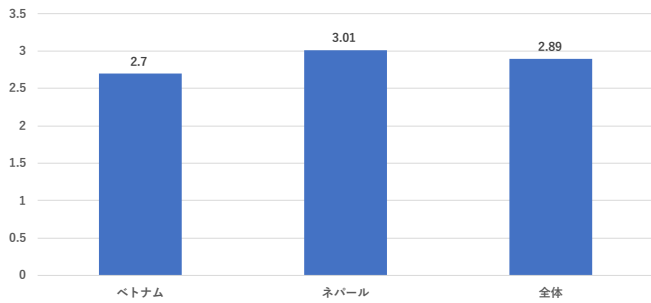


図11. 漢字の読解のスコアの平均値（全体、出身国別）

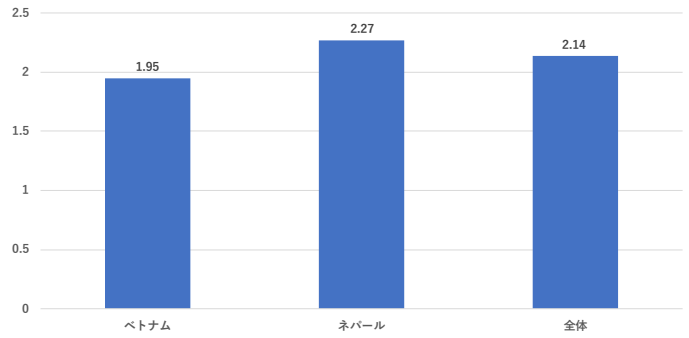


図12. 漢字を書くことのスコアの平均値（全体、出身国別）

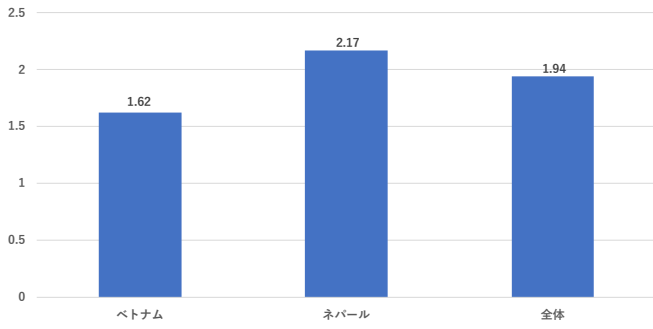


図13. 日本語の本や新聞を読むことのスコアの平均値（全体、出身国別）

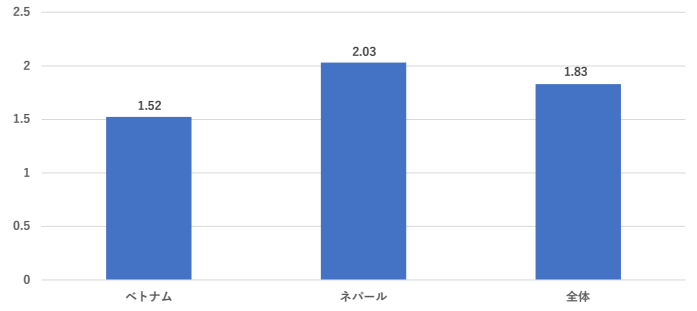


図14. 日本語でメールか手紙を書くことのスコアの平均値（全体、出身国別）

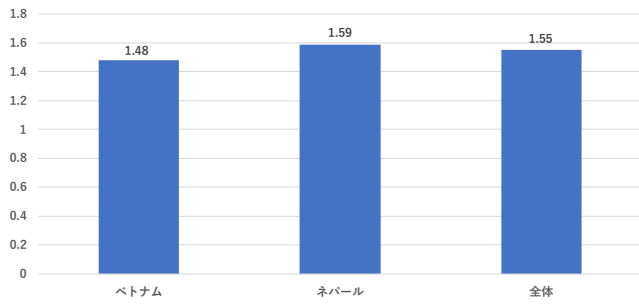


図15. 過去30日間のアルコール摂取頻度（全体、出身国別）

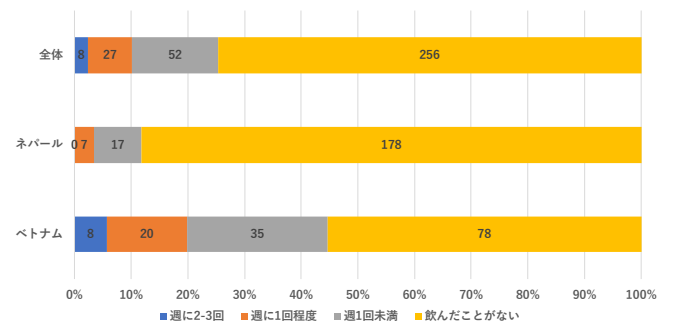


図16. 過去3ヶ月間に薬物を使用したか（全体、出身国別）

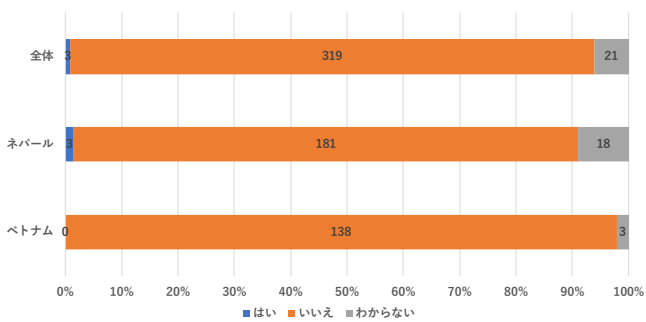


図17. 主観的健康感（全体、出身国別）

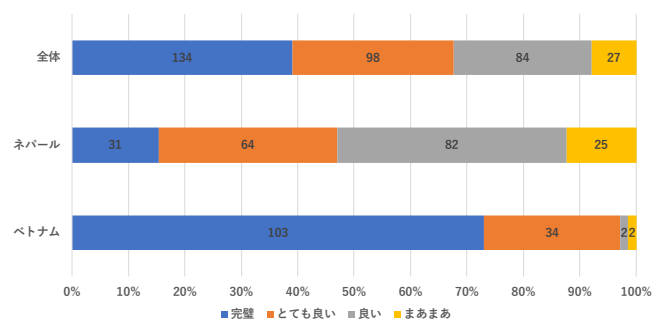


図18. 回答者の性的指向（全体、出身国別）

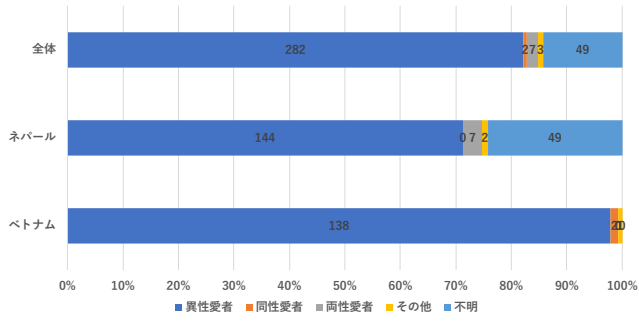


図19. 性行為をしたことはあるか（全体、出身国別）

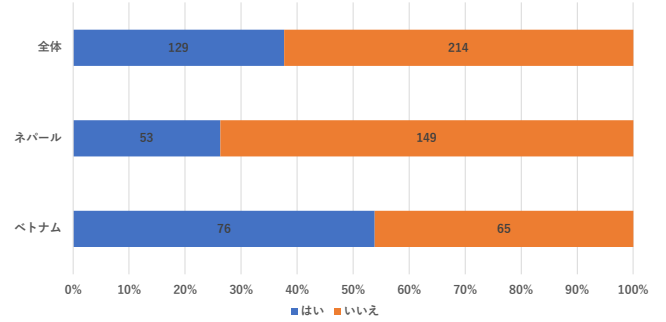


図20. 過去6ヶ月間に性行為をしたか（全体、出身国別）

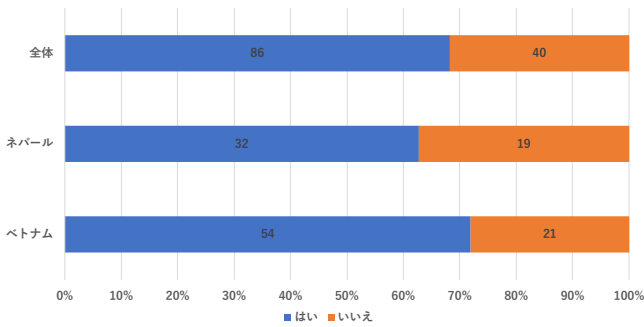


図21. 過去6ヶ月間に何人と性行為をしたか（全体、出身国別）

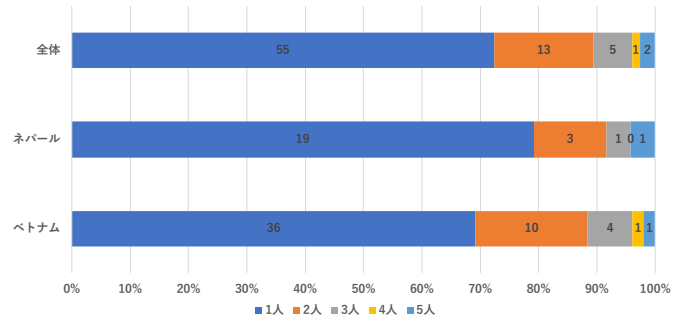


図22. 過去6ヶ月間の性行為の際に、どのくらいの頻度でコンドームを使ったか（全体、出身国別）

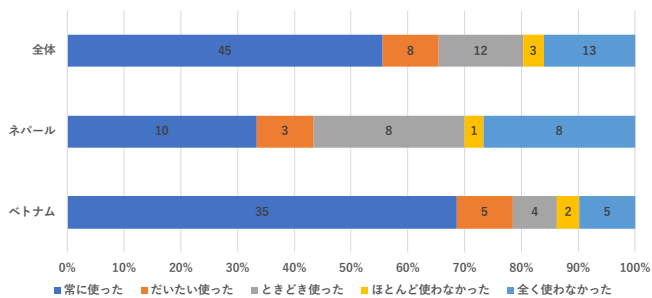


図23. 過去6ヶ月間のセックスワーカーとの性行為をしたか（全体、出身国別）

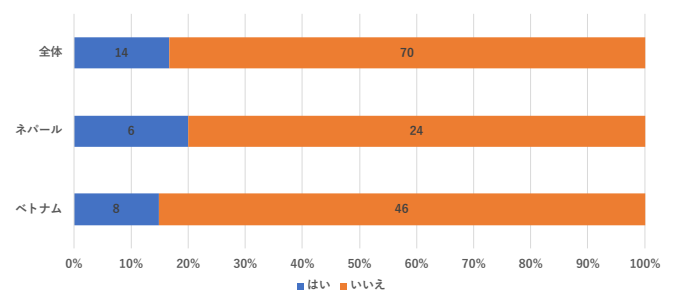


図24. 過去6ヶ月間の性行為の際に、どのくらいの頻度でコンドームを使ったか（全体、出身国別）

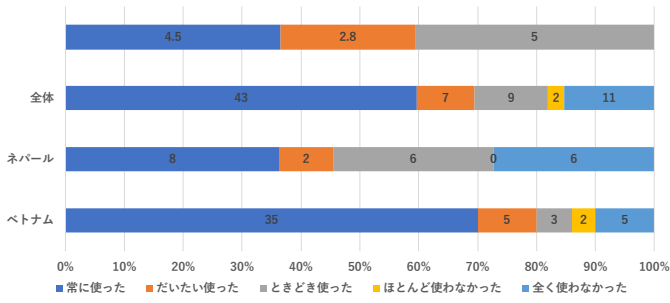


図25. 過去6ヶ月間にのセックスワーカーとの性行為の際に、どのくらいの頻度でコンドームを使ったか（全体、出身国別）

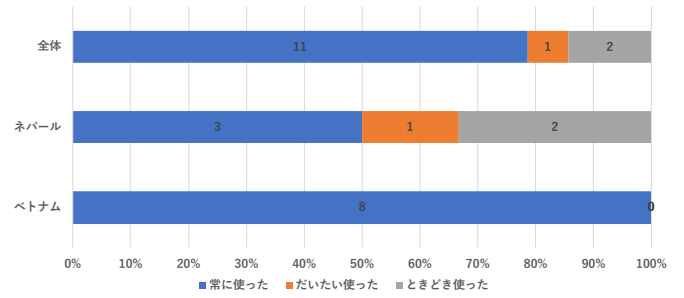


図26. 過去6ヶ月間に男性とアナルセックスをしたか（男性のみ）（全体、出身国別）

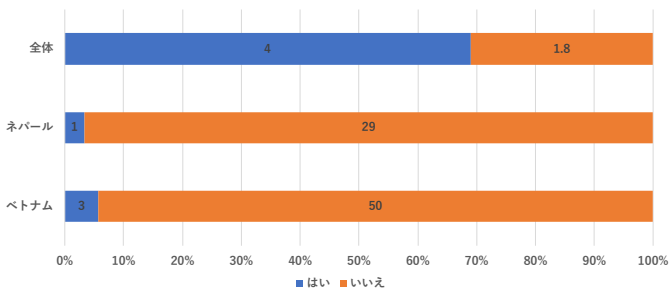


図27. 過去6ヶ月間に男性とアナルセックスをした際に、どのくらいの頻度でコンドームを使ったか（男性のみ）（全体、出身国別）

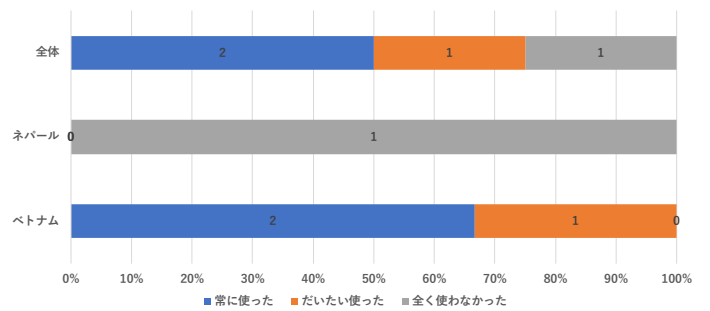


図28. HIV/AIDSの知識に関するスコアの平均値（全体、出身国別）

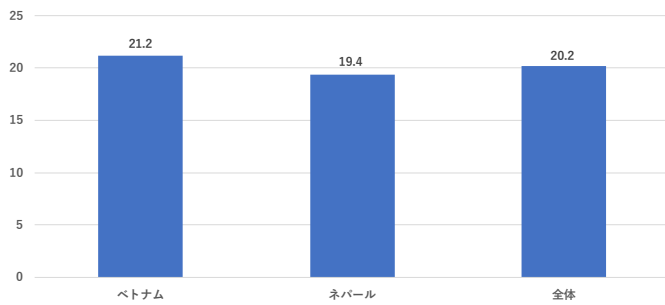


図29. 主観的HIV感染リスクに関するスコアの平均値（全体、出身国別）

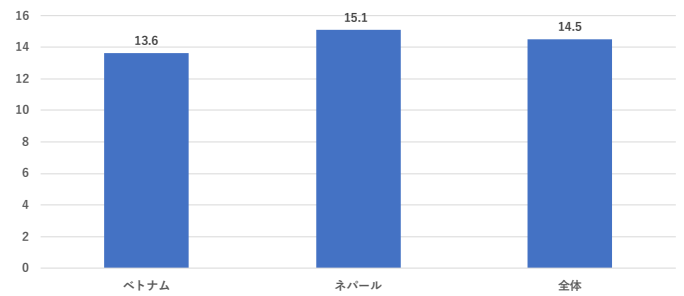


図30. 出身国ではHIV検査に適切に利用できると思うか
(全体、出身国別)

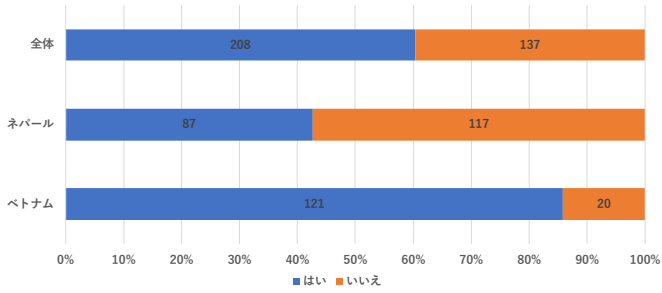


図31. 出身国ではどこでHIV検査を受けられるか知っているか
(全体、出身国別)

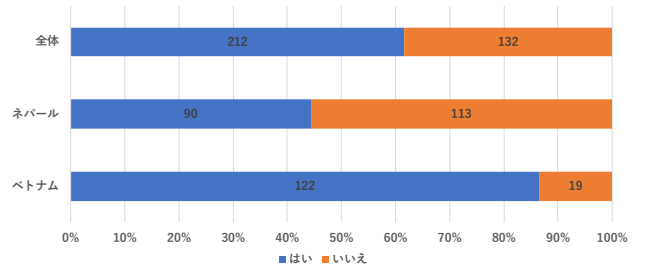


図32. 出身国でHIV検査を受けたことはあるか (全体、出身国別)

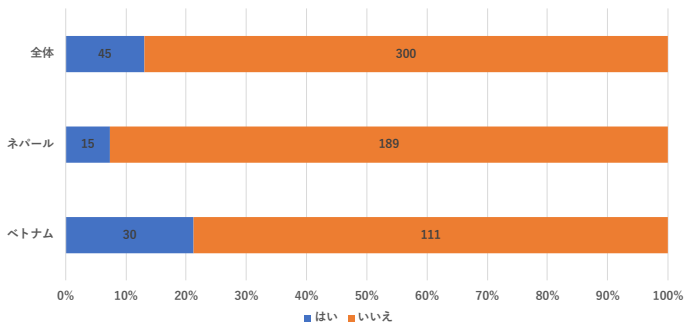


図33. 回答者の日本でHIV検査を受けたきっかけ (全体、出身国別)

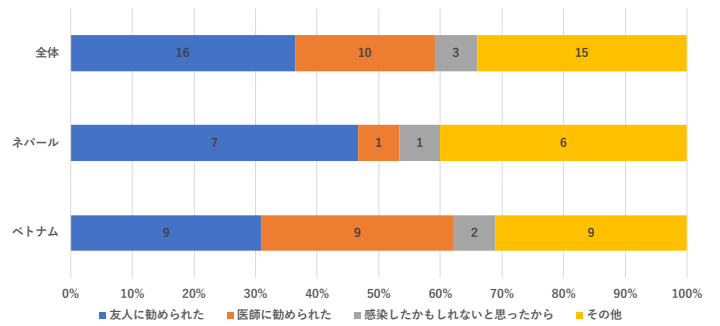


図34. なぜHIV検査を受けていないのか (全体、出身国別)

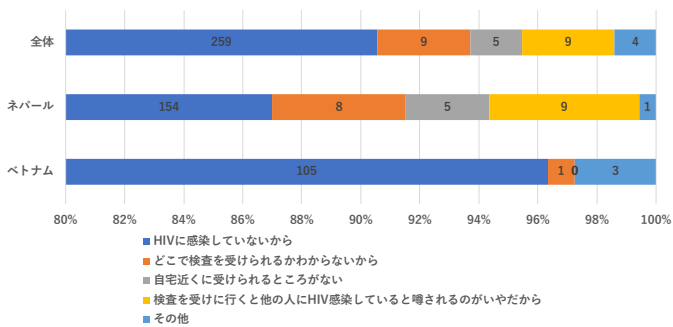


図35. 出身国では無料匿名でHIV検査を受けられることを知っているか
(全体、出身国別)

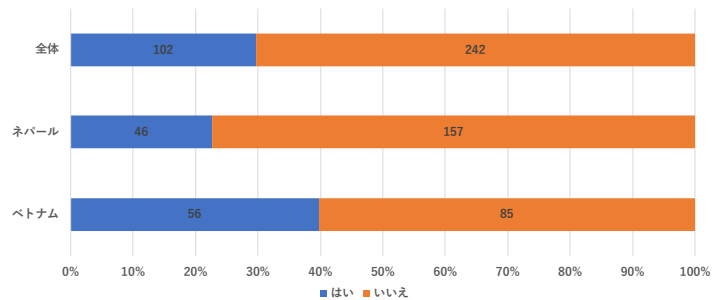


図36. あなたは将来HIV検査をどの程度受けたいと思うか
(全体、出身国別)

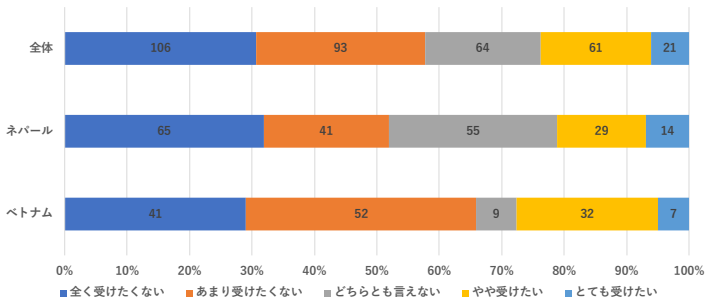


図37. もしあなたの家族がHIVに感染したら、あなたの家でこの家族を世話をよろこんでほしいと思うか
(全体、出身国別)

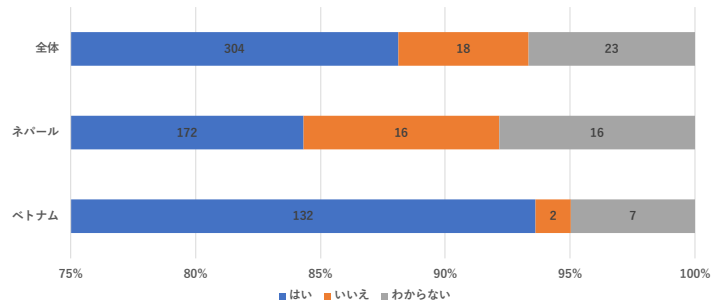


図38. 店の販売員がHIVに感染しているとわかっている場合、あなたはその店で食べ物を買うか
(全体、出身国別)

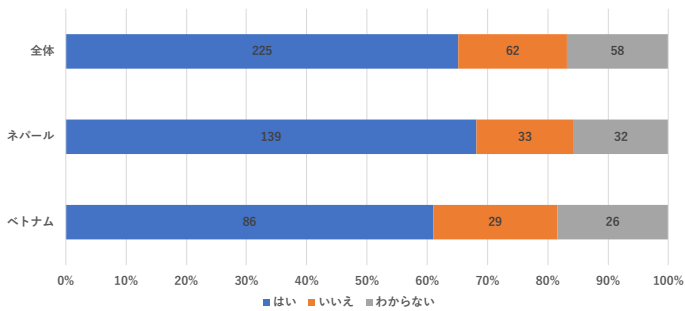


図39. もし先生がHIVに感染しているが病気ではない場合、その先生は学校で教えてもいいと思うか
(全体、出身国別)

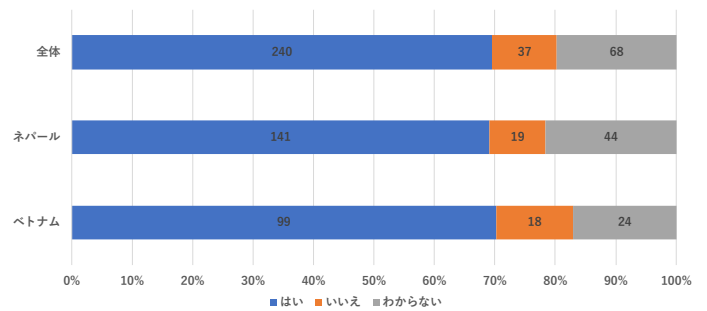


図40. あなたの家族がエイズウイルスに感染したとしたら、あなたはそのことを秘密にしておきたいか
(全体、出身国別)

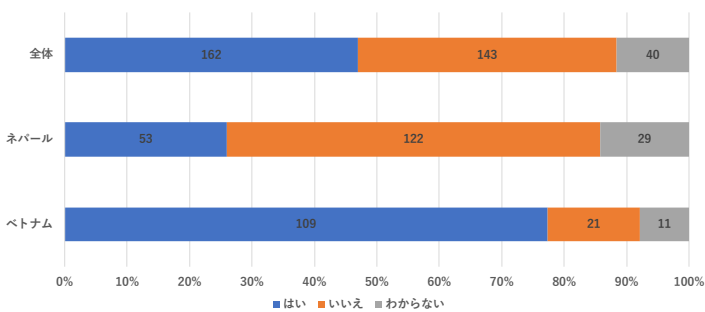


図41. CES-Dのスコアの平均値

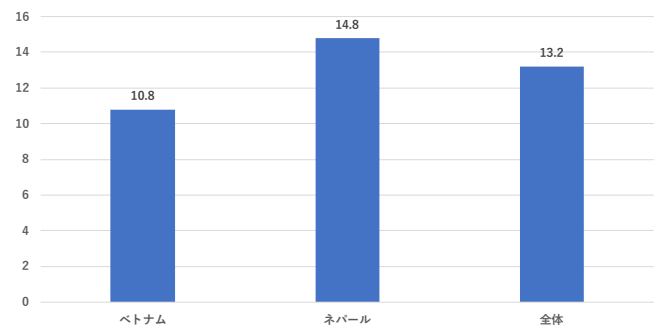


図42. ソーシャル・サポート尺度 (MSPSS)の平均値 (対象者別、全体・出身国別)

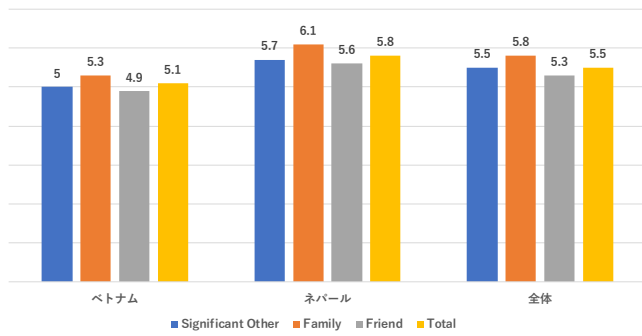


図43. WHOQOL-BREFの各ドメインの平均値 (全体・出身国別)

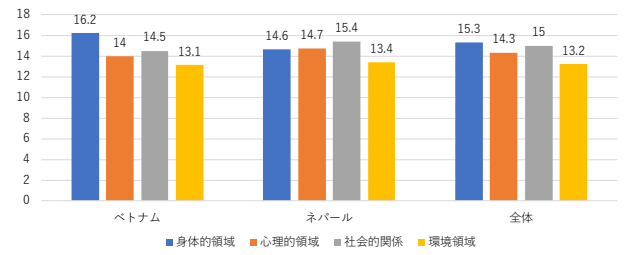


図44. 主観的社会階層の平均値 (全体、出身国別)

