

神経性過食症に対する認知行動療法の無作為比較試験
CRシステム入力マニュアル

<同意取得後の仮登録の手順>

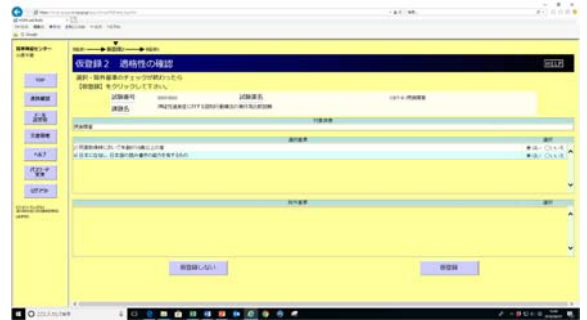
ログイン→0001020CBT-E 摂食障害をクリックすると下記画面が開きます。
「被験者の仮登録」をクリックします。



ニックネーム: "E+機関名+3ケタの各機関の被験者通し番号" 例:「ENCNP001」。
各機関の名称は Konodai, NCGM, NCPN, Tohoku, Tokyo, Kyushu
生年月日: 日には必ず01と入力のこと 例 1990年4月15日生まれ=1990/04/01



選択基準を「はい」にチェックし「仮登録」をクリック



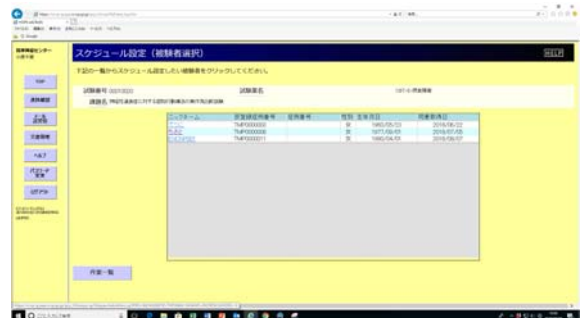
「印刷」をクリック→印刷ウィンドウが開くので印刷する→作業終了をクリック
(印刷しなくても、印刷ウィンドウが開けば作業終了が可能です)



被験者のスケジュール設定をクリックする



設定する患者のニックネームをクリック



スケジュール基準日：本来介入1回目となりますが、この時点で不明の場合は入力日（「本日」）を入力してください。後で修正可能です。

→設定をクリック

繰り返し基準日：入力しない（本研究では必要ありません）

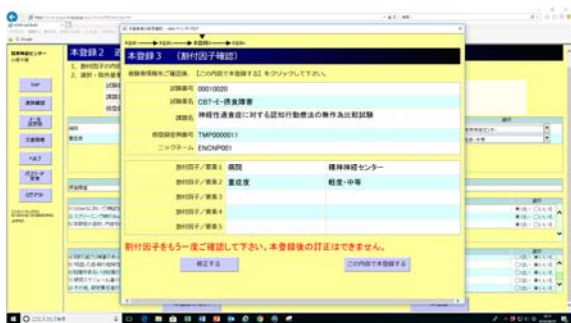
→作業一覧をクリック



作業一覧→「前観測のデータ入力」をクリックすると下記の画面が開きます。「スクリーニング」と「第1回 (T0)」のデータを入力します



下記画面が出ますのでもう一度確認してください



本登録がされ、症例番号が振られます同時に割り付け結果が出ます。



<本登録の実施法>

スケジュール→被験者の本登録をクリック→本登録する患者のニックネームをクリック

病院・重症度を選択

*絶対に間違わないように、ダブルチェックをお願いします(修正不可)

もし間違えると、割り付けが崩れて取り返しがつきません

重症度の判断：EDE 評価者が判断。必ず他者がダブルチェックをしてください。

・不適切な代償行動のエピソードの週平均回数（過去3ヵ月） = $(1SIV + 2SIV + 3SIV) / 12 + (1LM + 2LM + 3LM) / 12 + (1DM + 2DM + 3DM) / 12 + (1DE + 2ED + 3ED) / 12 + (1OWC + 2OWC + 3OWC) / 12$
上記が7回以下＝軽度・中等度 上記が8回以上＝重度・最重度

選択基準：すべて「はい」をチェック

除外基準：すべて「いいえ」をチェック

注：除外基準は8つあり、下にスクロールする必要があります

→「本登録」をクリック



<被験者のスケジュールの再確認>

・第1回目の介入日 (CBT0 回目、TAU 本登録後の初来院) が確定したら、スケジュールを再設定してください。



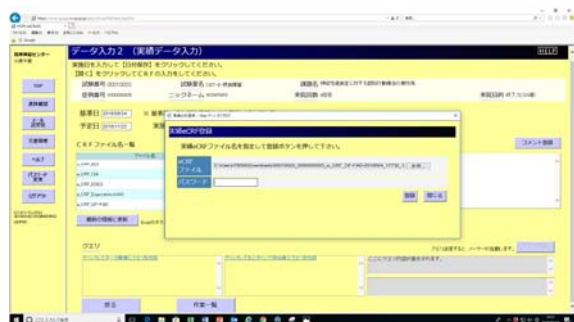
<被験者の実績データ入力>

1. 入力する質問紙の e-crf の開くをクリック

*入力方法は2つあります

①ファイルを開く→編集を有効にする→エクセルに入力をする→右上の登録をクリック

パスワード入力→（登録されます）②ファイルを保存→（デフォルトでは「ダウンロード」に保存されます）→保存したエクセルファイルを入力し保存→登録→参照から eCRF を指定→パスワード入力→（登録されます）



2. 「最新の情報に更新」をクリック（これをしないと反映されません）
3. 「戻る」もしくは「作業一覧」をクリック