

資料3

思春期・若年成人世代（AYA世代）がん患者の包括的ケア提供体制の構築に関する研究班

患者支援団体の活動状況報告について

2019年8月27日調査票回収（2019年8月5日～8月25日実施）

キャンサー・ソリューションズ株式会社

1. 調査の目的

「思春期・若年成人世代（AYA世代）がん患者の包括的ケア提供体制の構築に関する研究班」では、全国各地のAYA世代（15歳～39歳）のがん体験者（注1参照）を対象にした支援活動の実態調査をしています。

皆さんの地域で、①AYA世代のがん患者さんを対象とした支援活動を実施している、②妊孕性や生殖、恋愛や結婚、就学や就労など、AYA世代のがん患者さんが抱える特徴的な課題に対応した支援活動を実施している団体があれば、その団体の活動状況をお知らせください。回答に要する時間は10分程度です。ご協力をお願いいたします。

（注1）本調査では、患者支援活動の実態把握を目的にしており、「AYA世代がん患者」を15歳から39歳で発症し、現在15歳から39歳のがん経験者と定めています。そのため、AYA世代で発症され、現在40歳以上の方（いわゆる元AYA世代がん患者さん）は、支援の対象に含めておりません。AYA世代の参加率や活動状況について回答されるときは、ご留意願います。

2. 調査対象

- ①AYA世代のがん患者さんに関わる支援活動を実施している団体
- ②AYA世代のがん患者さんが抱える特徴的な課題に対応した活動を実施している団体

3. 調査方法

（一社）全国がん患者支援団体連合会加盟団体、並びに、（一社）AYAがんの医療と支援のあり方研究会・地域社会連携部会加盟団体の団体代表に対して調査を依頼、賛同者はサーベイモンキーより2019年8月5日～8月25日に入力した。（12団体が回答）

回答結果

12
全回答数

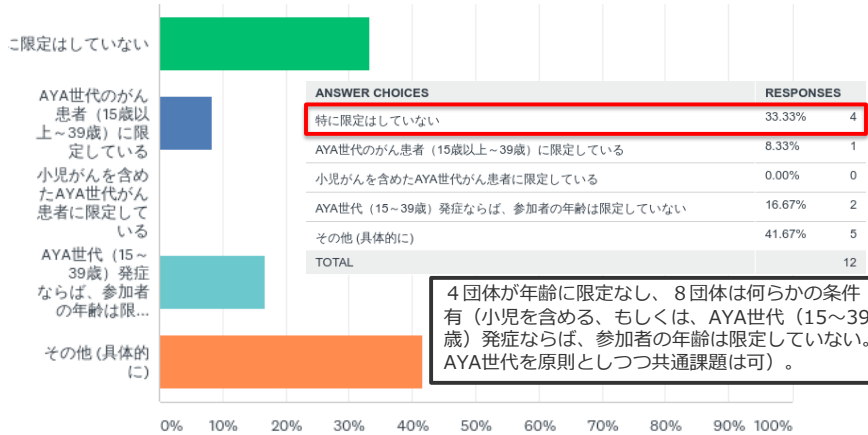
作成日: 2019年8月5日

完了済み回答: 12

1. AYAship
2. 若年性がん患者団体 STAND UP!!
3. 若者がん患者会きらら
4. Third place AKITA
5. 若年がん患者会ローズマリー
6. NPO法人がんサポートかごしま
7. 若年性乳がんサポートコミュニティ Pink Ring
8. NPO法人愛媛がんサポートおれんじの会
9. 一般社団法人CSRプロジェクト
10. NPO法人市民と共に創るホスピスケアの会
11. 精巣腫瘍患者友の会
12. 若年がんサバイバー&ケアギバー集いの場 くまの間

Q3: 参加者の対象年齢を限定していますか？ 以下の中から該当するものをお選びください。（ファシリテーターは元AYA世代でも構いません）

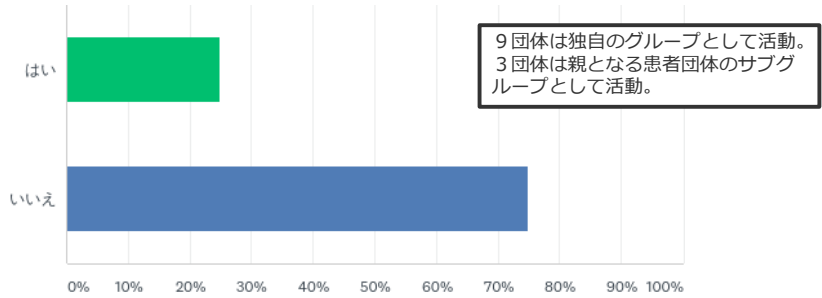
Answered: 12 Skipped: 0



Q4: 団体の中に、AYA世代がん患者に参加者を限定したサブグループがありますか？（ファシリテーターはAYA世代がん患者ではなくても構いません）

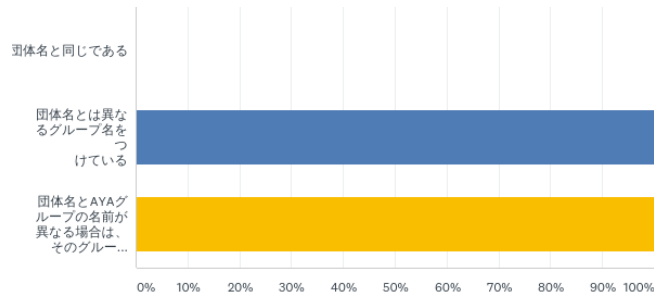
Answered: 12 Skipped: 0

ANSWER CHOICES	RESPONSES	
はい	25.00%	3
いいえ	75.00%	9
TOTAL		12



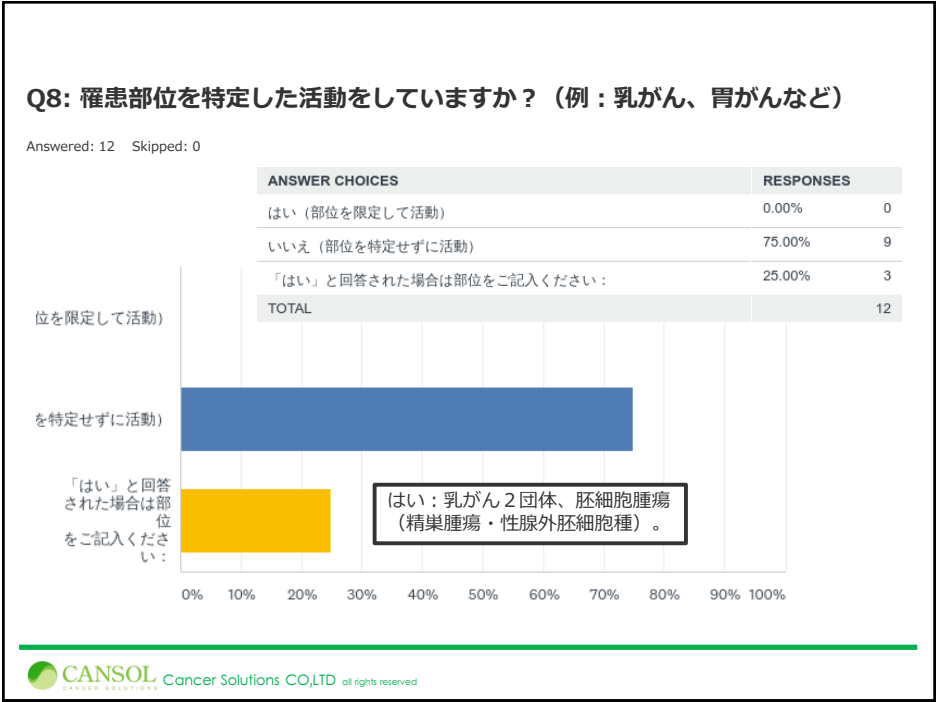
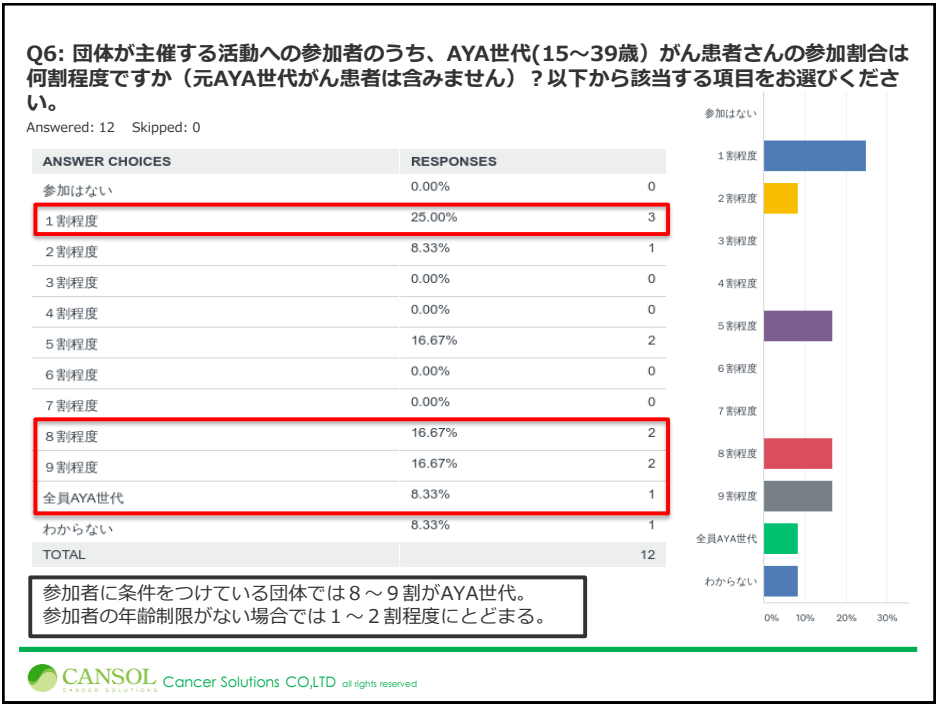
Q5: Q4の質問で「AYAサブグループがある」と回答された方にお聞きします。AYAグループの名前が団体名と異なる場合は、グループの名前をご記入ください。

Answered: 3 Skipped: 9



1. 若者がん患者会きらら
2. えひめ若年がん語り場EAYAN
3. 北海道AYA世代患者の会アヤキタ！

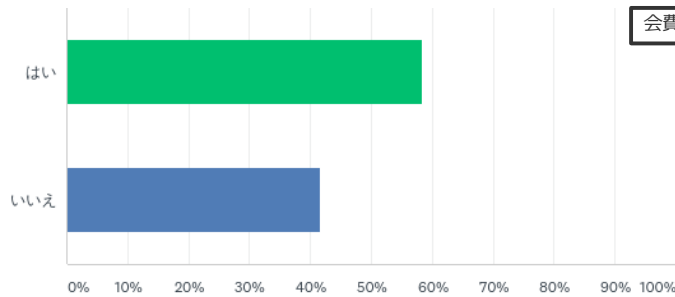
それぞれ、別のグループ名をつけて活動をしている（その名前をしらないと検索できない?）。



Q10: 会費の有無に関わらず、会員制を採用していますか？

Answered: 12 Skipped: 0

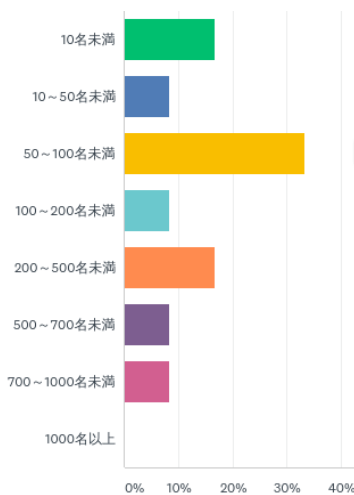
ANSWER CHOICES	RESPONSES	
はい	58.33%	7
いいえ	41.67%	5
TOTAL		12



会費制は7団体

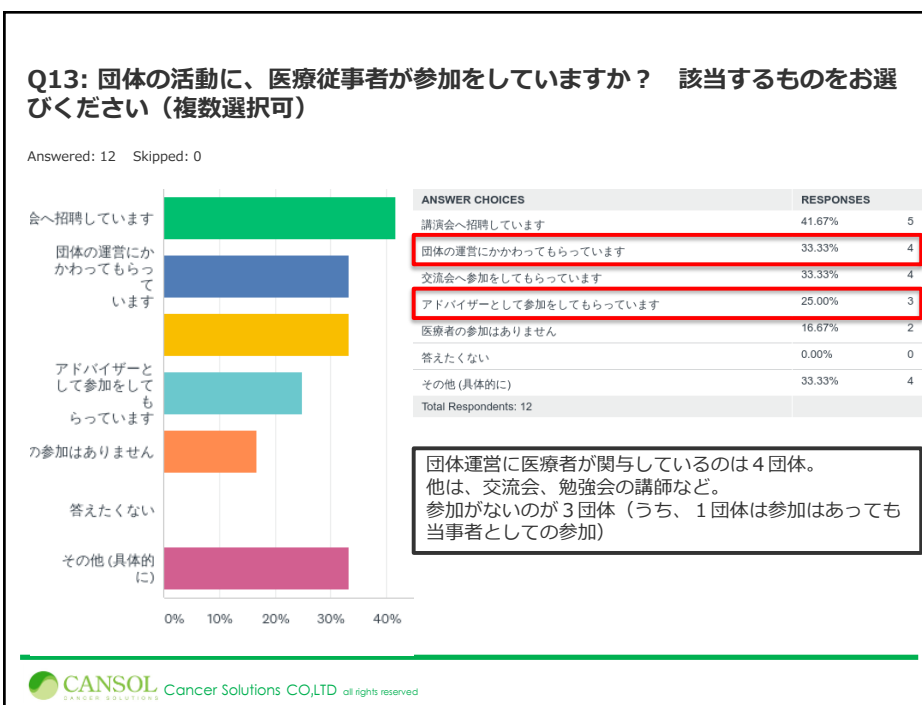
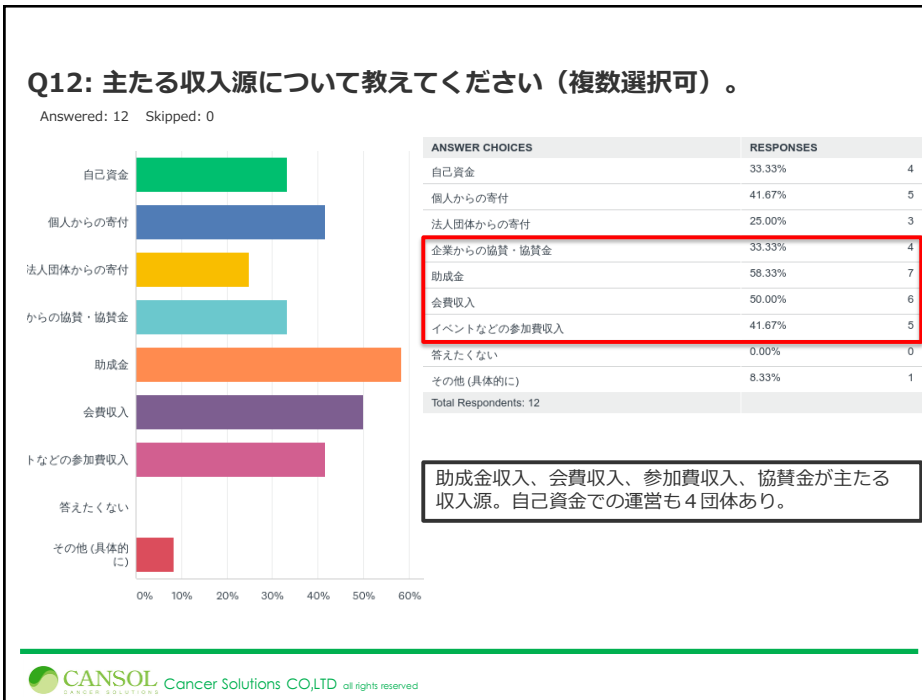
Q11: Q10で「はい」と回答された方にお聞きします。団体の会員数は何名ですか？

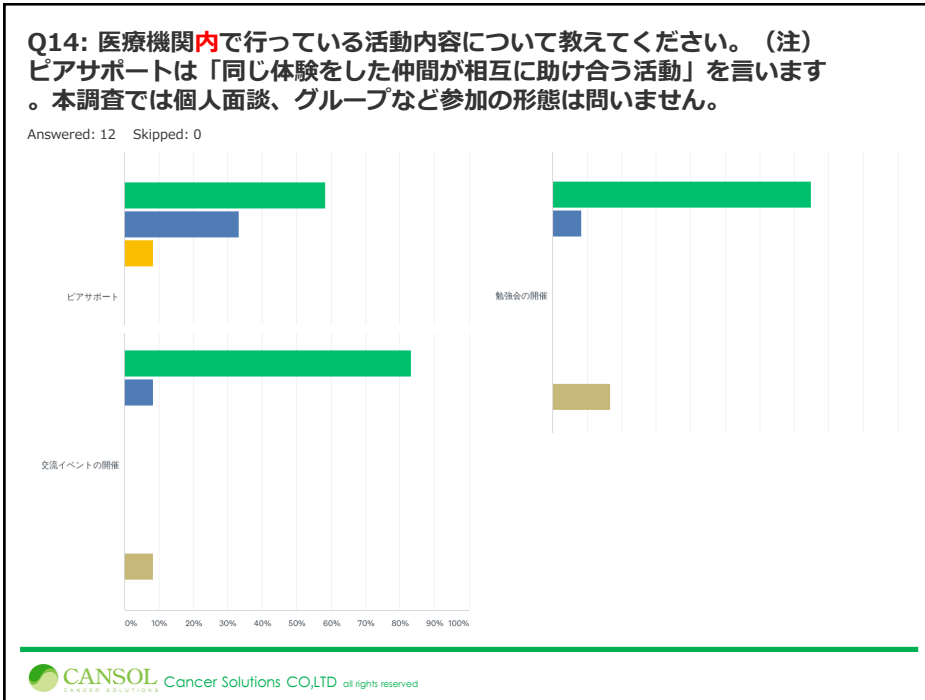
Answered: 12 Skipped: 0



ANSWER CHOICES	RESPONSES	
10名未満	16.67%	2
10～50名未満	8.33%	1
50～100名未満	33.33%	4
100～200名未満	8.33%	1
200～500名未満	16.67%	2
500～700名未満	8.33%	1
700～1000名未満	8.33%	1
1000名以上	0.00%	0
TOTAL		12

10名未満～1000名まで、多様。





Q14: 医療機関内で行っている活動内容について教えてください。（注）ピアサポートは「同じ体験をした仲間が相互に助け合う活動」を言います。本調査では個人面談、グループなど参加の形態は問いません。

	開催無し	毎月1回以上	毎月1回程度	2カ月に1回	3か月に1回	4カ月に1回	半年に1回	年に1回	TOTAL
ピアサポート	58.33% 7	33.33% 4	8.33% 1	0.00% 0	0.00% 0	0.00% 0	0.00% 0	0.00% 0	12
勉強会の開催	75.00% 9	8.33% 1	0.00% 0	0.00% 0	0.00% 0	0.00% 0	0.00% 0	16.67% 2	12
交流イベントの開催	83.33% 10	8.33% 1	0.00% 0	0.00% 0	0.00% 0	0.00% 0	0.00% 0	8.33% 1	12

■ 開催無し ■ 毎月1回以上 ■ 毎月1回程度 ■ 2カ月に1回
■ 3か月に1回 ■ 4カ月に1回 ■ 半年に1回 ■ 年に1回

医療機関内で定期的に行われているのは5団体。7団体は開催無し。勉強会、交流イベントなどでは医療機関内を活用している。（ただし、AYAだけのピアサポートなのかは追加確認が必要）

CANSOL Cancer Solutions CO,LTD all rights reserved

