

○周術期口腔機能管理料の算定状況について、かなりの地域差が認められる。一部の地域において算定回数が多く、その分布は大都市に限られていない。

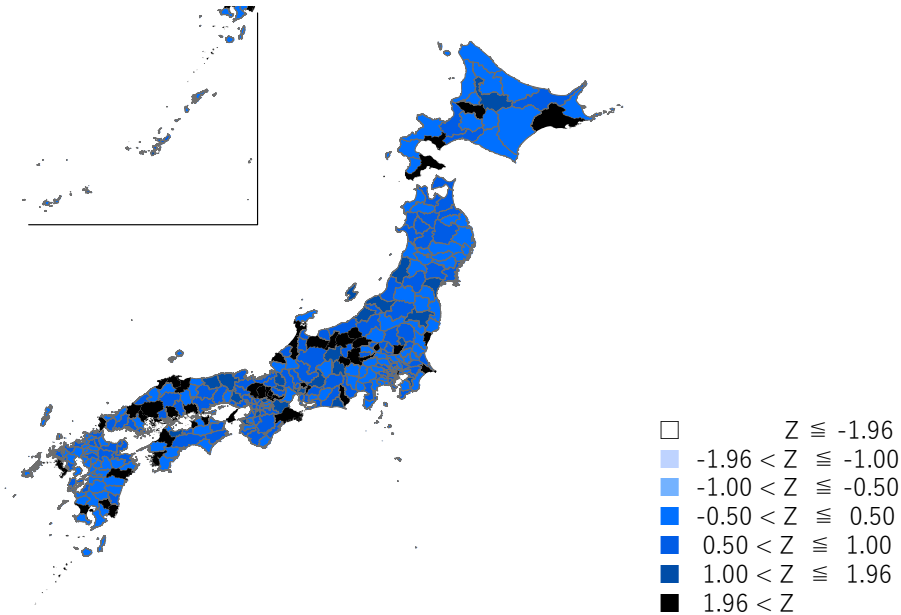


図17. 二次医療圏ごとの周術期口腔機能管理料算定回数（1～3を合算）/人口千人対 Zscore

○歯科訪問診療料の算定状況について、地域差が認められる。西日本において算定が多い傾向が認められるほか、関東地方において算定が多い。一方で、東北・北陸・北海道において算定回数が多い医療圏は少ない。

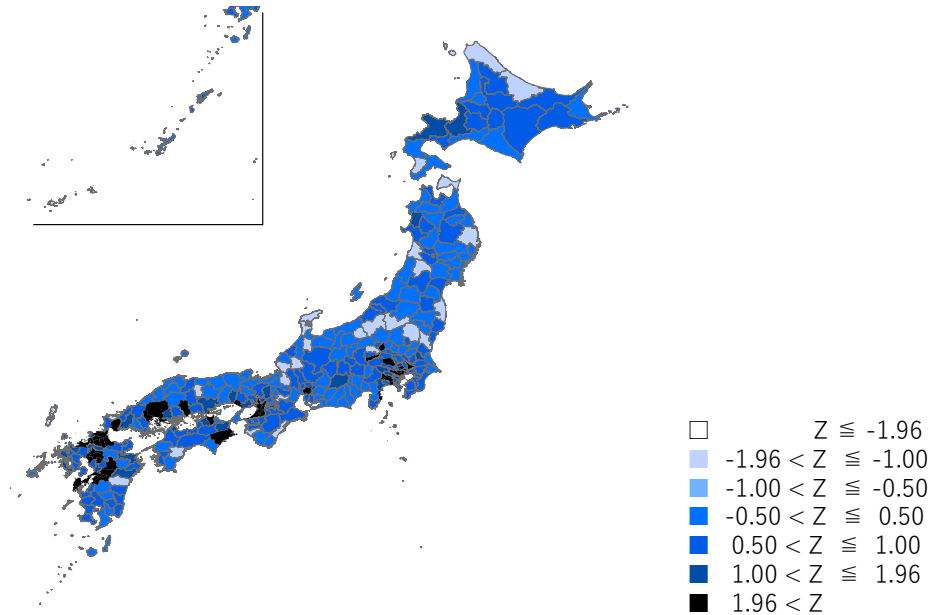


図18. 二次医療圏ごとの歯科訪問診療料算定回数（1～3を合算）/人口千人対 Zscore

○歯科口腔リハビリテーション料の算定状況について、かなりの地域差が認められる。一部の医療圏において算定回数が多く、またほとんど算定が無い医療圏もある。実施状況に医療機関ごとの差が大きいことが考えられる。

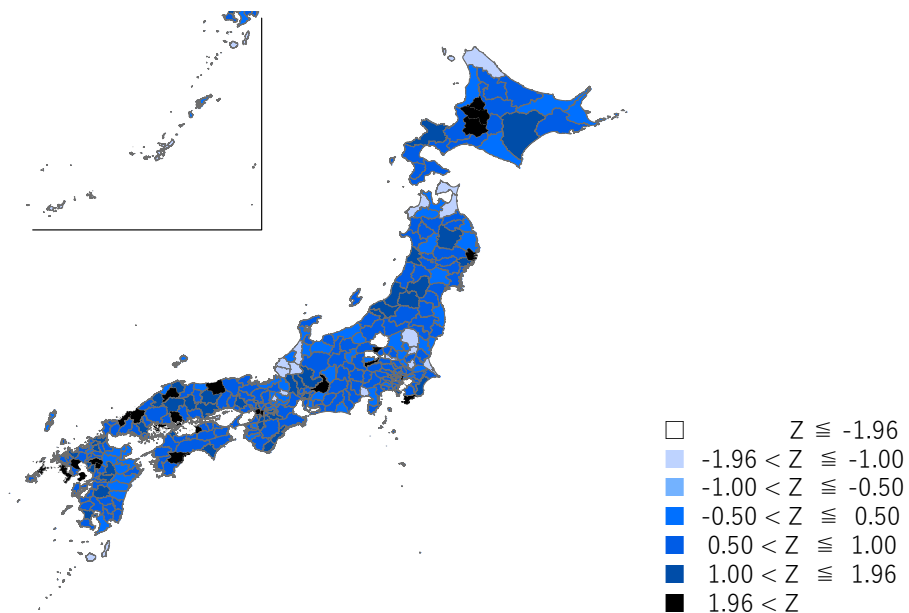


図19. 二次医療圏ごとの歯科口腔リハビリテーション料算定回数（1、2を合算）/人口千人対 Zscore