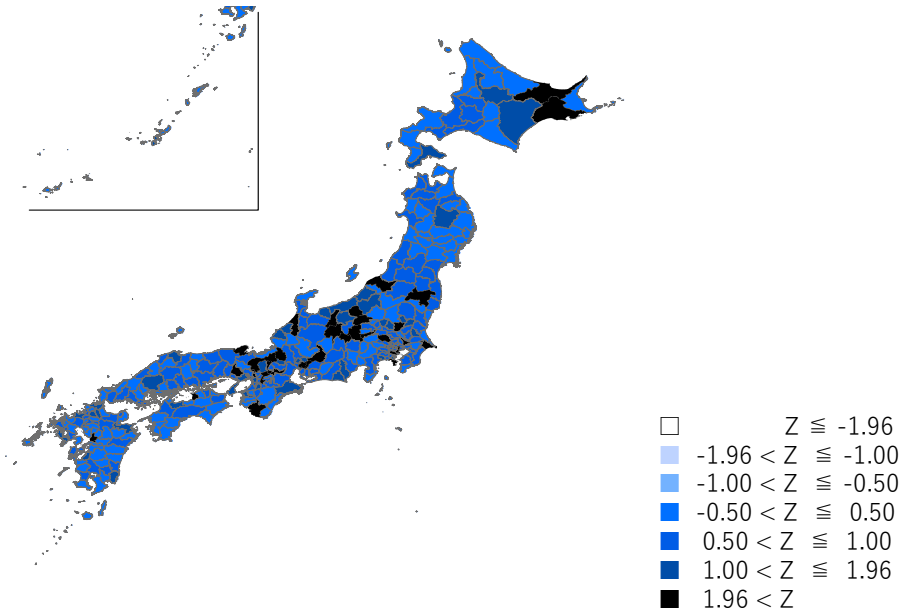
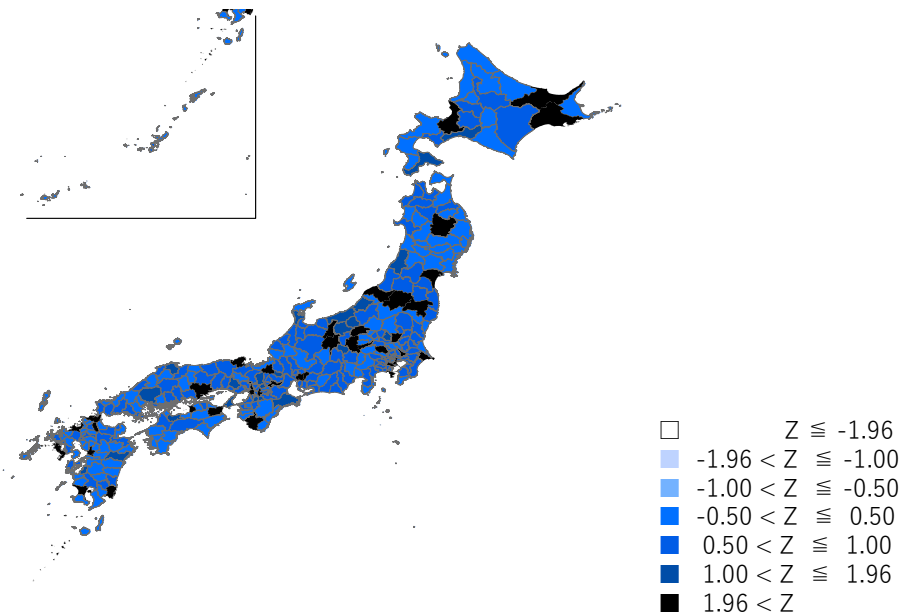


○地域支援支援病院歯科初診料の算定状況は、都市部もしくは地方において多いというような定形的な分布が見られず、大都市周辺および地方に算定回数の多い地域が分散している。



図B-13. 二次医療圏：地域歯科診療支援病院歯科初診算定回数/人口千人対 Z-score (H30年度)

○地域支援支援病院歯科再診料の算定状況は、同初診料の算定状況に類似しており、都市部・地方ともに算定回数の多い地域が分散している。



図B-14. 二次医療圏：地域歯科診療支援病院歯科再診算定回数/人口千人対 Z-score (H30年度)

○初診料の算定状況について、人口あたりのZスコアで見ると、一部の例外的な医療圏を除いて全国的に平均的に分布している。一部の地方医療圏において低値が見られ、医療機関の開設状況との比較が必要と考えられる。

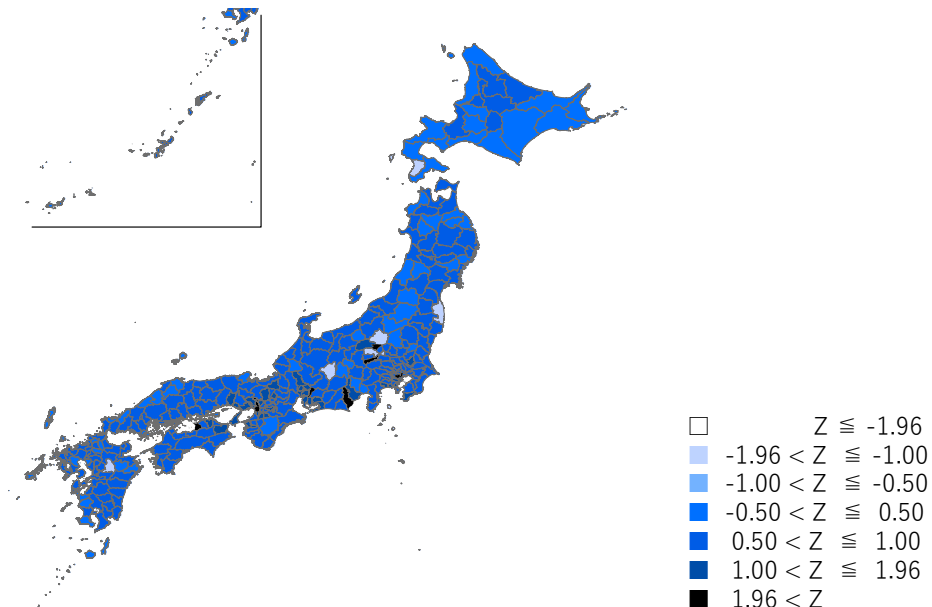


図15. 二次医療圏ごとの初診料算定回数/人口千人対 Zscore

○再診料の算定状況について、人口あたりのZスコアで見ると、初診料と同様に全国的に平均的に分布している。

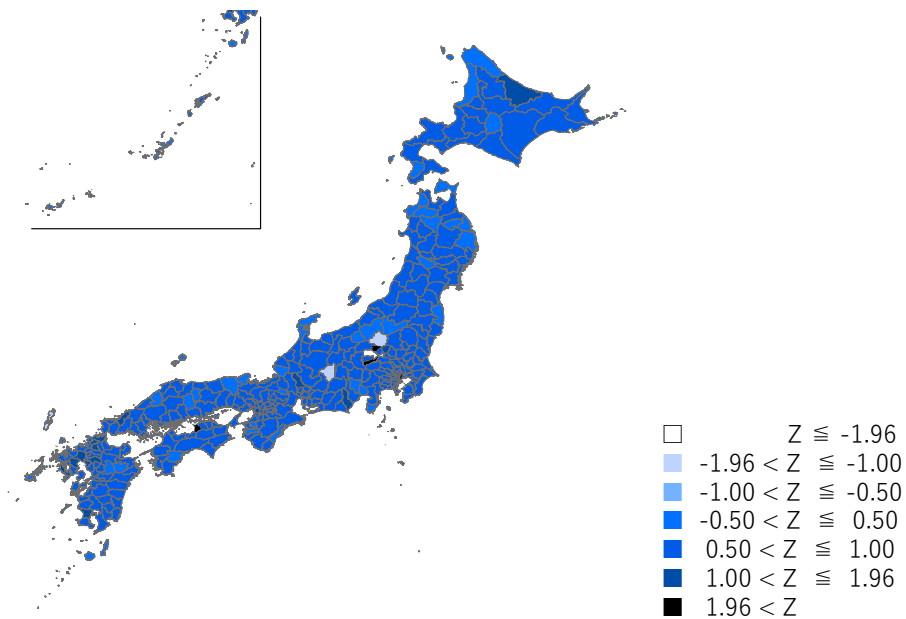


図16. 二次医療圏ごとの再診料算定回数/人口千人対 Zscore