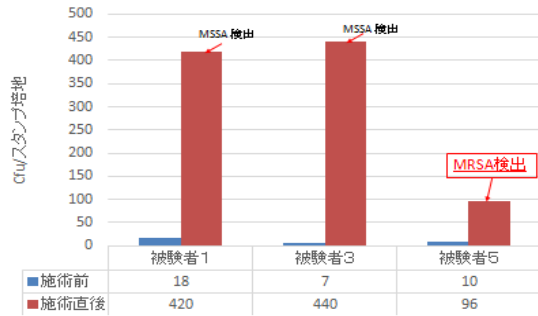


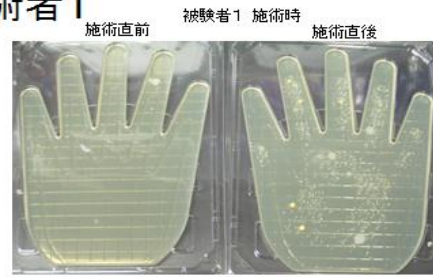
施術者の手指細菌調査

試験日:平成27年12月4日(1回目)

施術者1における施術前後の手指細菌数の動き




施術者1



施術前	施術後
Micrococcus sp. 2	<i>S.aureus</i> (MSSA) 10
<i>Bacillus</i> sp. 1	CNS 400
グラム陽性桿菌 15	<i>Bacillus</i> sp. 7
	Micrococcus sp.3

施術直後から*S.aureus* (MSSA)が検出された。


施術者1



施術前	施術後
CNS 1	<i>S.aureus</i> (MSSA) 6
<i>Bacillus</i> sp. 6	CNS 400
	<i>Bacillus</i> sp. 34

施術直後から*S.aureus* (MSSA)が検出された。

施術者1

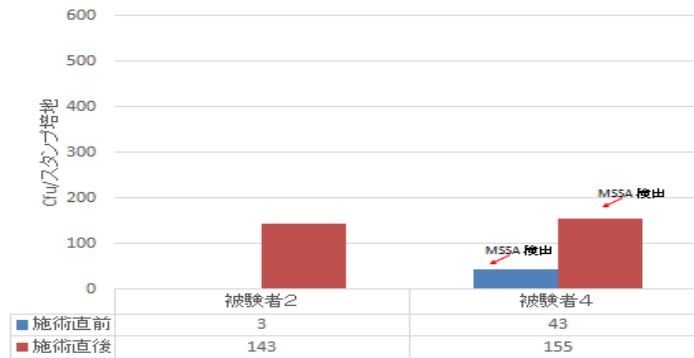


施術前	施術後
<i>Bacillus</i> sp. 10	メチシリン耐性黄色ブドウ球菌 (MRSA) 10
	CNS 400
	<i>Bacillus</i> sp. 13


施術直後からMRSAが検出された。

試験日:平成27年12月4日(1回目)

施術者2における施術前後の手指細菌数の動き



施術者2



施術直前	施術直後
<i>Bacillus</i> sp. 3	<i>Bacillus</i> sp. 42
	CNS 28
	Micrococcus sp. 72
	グラム陽性桿菌 1

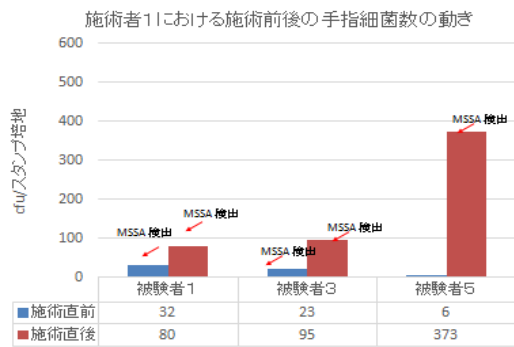
施術者2




施術前	施術後
<i>S.aureus</i> (MSSA) 6	<i>S.aureus</i> (MSSA) 1
CNS 28	Micrococcus sp. 50
	CNS 50
	<i>Bacillus</i> sp. 55

施術前後から*S.aureus* (MSSA)が検出された。

試験日：平成27年12月18日(2回目)



施術者1 被験者1 施術時(2回目)



施術前	施術後
Bacillus sp. 5	<i>S.aureus (MSSA)</i> 11
グラム陽性桿菌 19	CNS 13
<i>S.aureus(MSSA)</i> 1	Bacillus sp. 43
CNS 2	

施術直前、直後から*S.aureus*が検出された。

施術者1 被験者3 施術時(2回目)




施術前	施術後
Bacillus sp. 7	<i>S.aureus (MSSA)</i> 10
<i>S.aureus(MSSA)</i> 5	CNS 45
CNS 11	Bacillus sp. 38
	グラム陽性桿菌 2

cfu/スタンプ培地

施術直前、直後から*S.aureus (MSSA)*が検出された。

施術者1 被験者5 施術時(2回目)

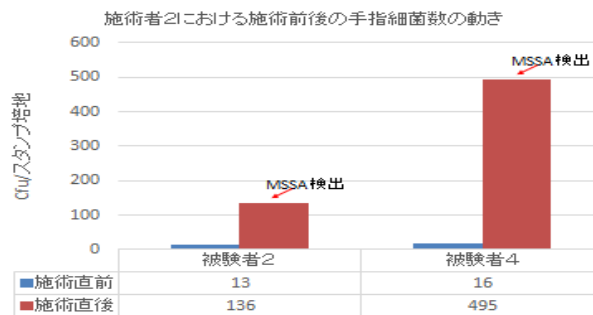


施術前	施術後
Bacillus sp. 5	<i>S.aureus(MSSA)</i> 45
CNS 1	CNS 290
	Bacillus sp. 38


cfu/スタンプ培地

施術直後より*S.aureus(MSSA)*が検出された。

試験日：平成27年12月18日(2回目)



施術者2 被験者2 施術時(2回目)




施術前	施術後
Bacillus sp. 11	<i>S.aureus(MSSA)</i> 33
グラム陽性桿菌 19	CNS 70
	Bacillus sp. 33

cfu/スタンプ培地

施術後から*S.aureus(MSSA)*が検出された。

施術者2 被験者4 施術時(2回目)



施術前	施術後
Bacillus sp. 14	<i>S.aureus(MSSA)</i> 150
グラム陽性桿菌 1	CNS 300
	Bacillus sp. 45

cfu/スタンプ培地

施術後から*S.aureus(MSSA)*が検出された。

