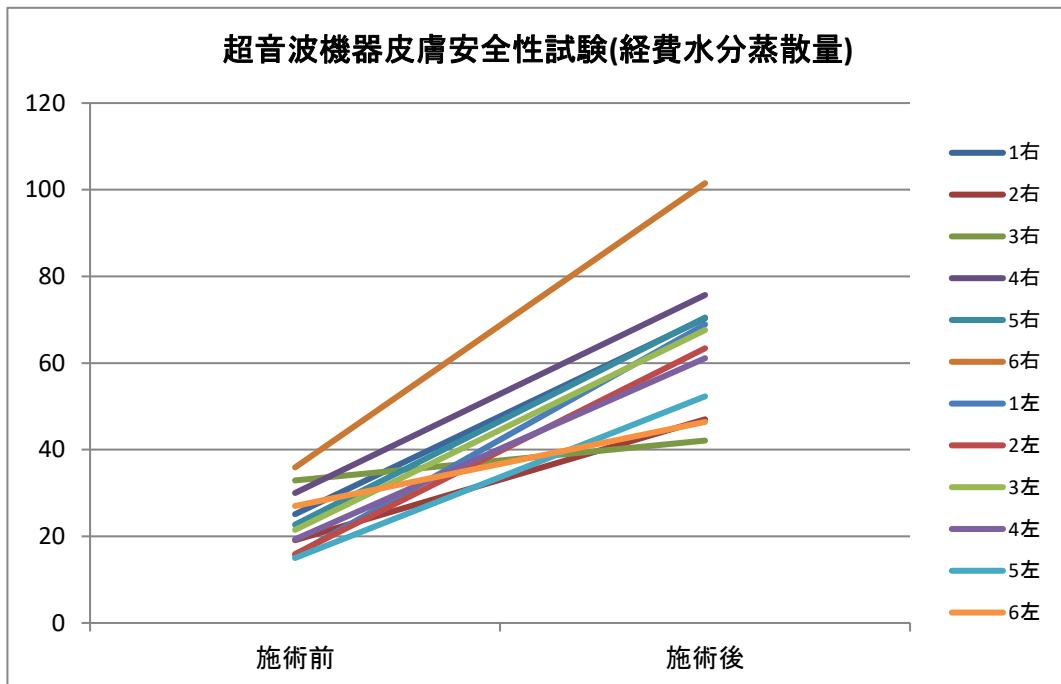
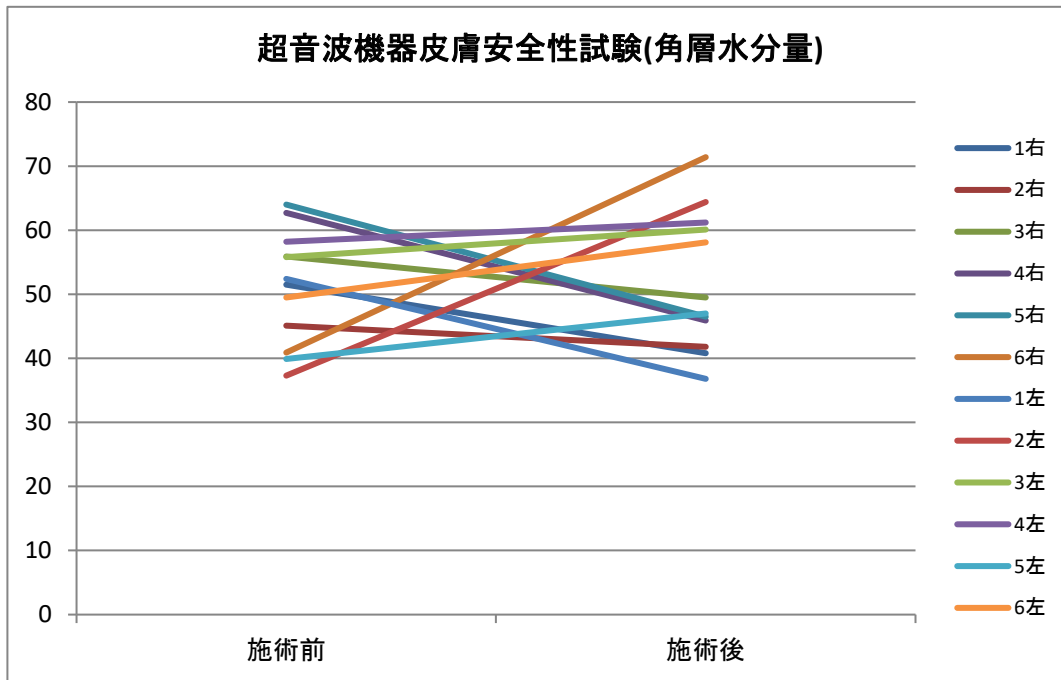


## 超音波機器皮膚安全性試験結果

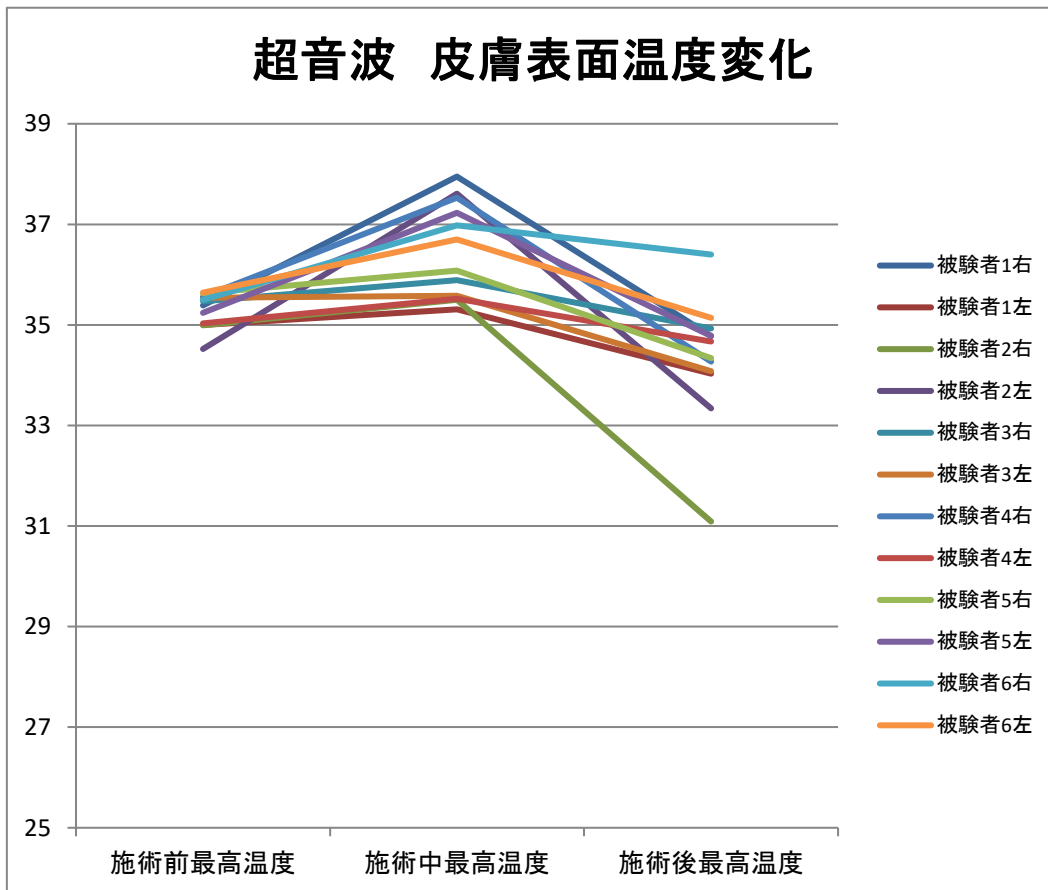
被験者及び対象機器

	年齢	性別	右腹部	左腹部
1	46	F	機器A	機器B
2	40	F	機器C	機器A
3	29	F	機器B	機器C
4	31	F	機器A	機器B
5	23	F	機器C	機器A
6	34	F	機器B	機器C



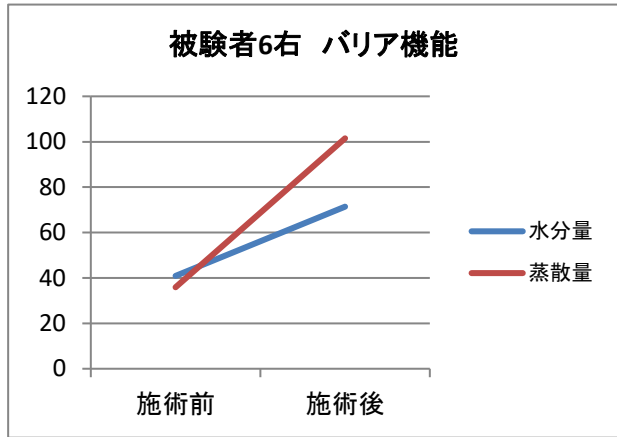
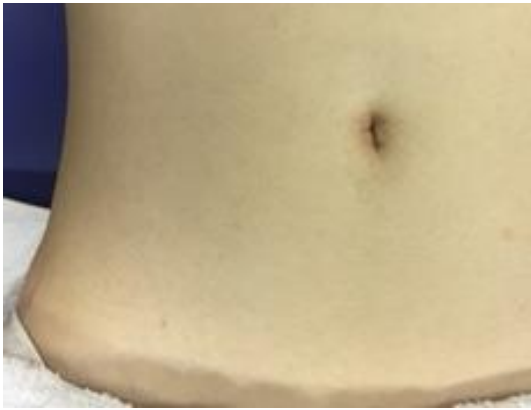
皮膚表面温度

	施術前最高温度	施術中最高温度	施術後最高温度	
被験者1右	35.39	37.95	34.78	A
被験者1左	35	35.31	34.03	B
被験者2右	34.99	35.5	31.09	C
被験者2左	34.52	37.61	33.34	A
被験者3右	35.47	35.89	34.93	B
被験者3左	35.54	35.58	34.08	C
被験者4右	35.56	37.53	34.27	A
被験者4左	35.03	35.52	34.67	B
被験者5右	35.63	36.08	34.34	C
被験者5左	35.24	37.23	34.78	A
被験者6右	35.5	36.98	36.4	B
被験者6左	35.64	36.7	35.14	C



被験者6右 発赤を伴う毛胞性丘疹(+)

施術前



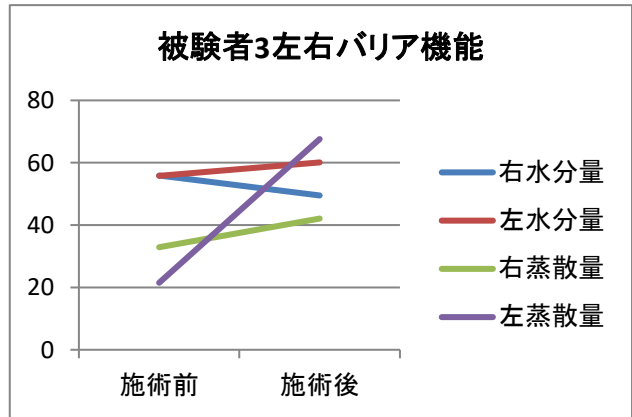
施術後



最高温度 36.98°C

被験者3左右 発赤を伴う毛胞性丘疹(+)

施術前



施術後(右) 最高温度 35.89°C

施術後(左) 最高温度 35.58°C

