

## 地域医療支援病院等の医療提供体制上の位置づけに関する研究

研究代表者	伏見 清秀	東京医科歯科大学大学院	教授
研究分担者	清水 沙友里	医療経済機構研究部	主任研究員
	小段 真理子	国立病院機構本部 総合研究センター診療情報分析部	主任研究員
	新城 大輔	国立成育医療センター情報解析室	室長

### 研究要旨

#### ○研究目的

本研究は、地域医療支援病院を含む全国の病院に関する複数の公表データを収集し、これらのデータを組み合わせてデータベースの構築を行うとともに、一部データでは収集されない情報については地域医療支援病院への質問紙調査を実施することで、地域医療支援病院に関する分析を行うことを目的とした。今後、地域医療支援病院のあり方を考える上で、都道府県による承認要件のばらつきや病床機能の偏りといった現状を把握し、医療提供体制上の役割や位置づけを明らかにすることが目的である。

#### ○研究方法

研究にあたっては、まず分析用データベースの構築を行った。データ元はいずれも平成 27 年度時点の公表データであり、都道府県へ提出された地域医療支援病院からの業務報告書データおよび病床機能報告データを活用した。また、本データベースに加え、施設基準等を含む厚生局の公表データや、急性期病院の診療内容などを含む DPC データとのリンケージを行い、多方面での分析を行った。

#### ○研究結果

その結果、地域医療支援病院とそれ以外の病院（その他病院）との比較が可能となり、地域医療支援病院は医療従事者の配置といった体制面においても、MDC 別患者数、手術数、化学療法数などの診療面でも一定の役割を果たしていることが確認された。

地域医療支援病院は、地域における中核病院という特性から二次医療圏に 1 つ以上あるのが望ましいとされているが、実際は必ずしも全ての二次医療圏に所在しているわけでない。地域による偏在もみられており、その承認要件についても今後の検討が待たれるが、本研究により、これまで多面的に分析されることがなかった地域医療支援病院の現状をより詳細に分析することが可能であることが明らかとなった。

#### ○結論

本研究は、公表データを基に構築されたデータベースがその前提となるため、元データそのものに不備がある場合や、データの定義上より詳細な分析が不可能であるという限界はあるが、本研究結果は、地域医療支援病院の役割やあり方の検討を進める際の基礎資料の一つになると考えられる。

### A.研究目的

我が国の医療提供体制は、昭和 23 年の医療法制定以降、昭和 60 年の医療計画制度導入（二次医療圏の設定）、特定機能病院・療養型病床群（平成 4 年）および地域医療支援病院（平成 9 年）の制度化などの政策により整備されてきた。平成 9 年の第三次医療法改正において創設された「地域医療支援病院」は、我が国の医療をリードする特定機能病院（大学病院等）に続き、地域医療の中核的な役割が求められる立場にあり、都道府県の認可によって承認されること

となっている（医療法第 4 条）。そのための承認要件として、（1）紹介率・逆紹介率の基準を満たすこと、（2）診療所等と医療資源の共同利用が可能なこと、（3）救急患者の受け入れ体制の整備、（4）地域の医療従事者に対する研修の実施、等が定められている。その後、平成 24 年 3 月より「特定機能病院および地域医療支援病院のあり方に関する検討会」において、これらの承認要件に対する検討が開始され、まずは特定機能病院における要件の見直しが行われた（平成 28 年 2 月「特定機能病院および地域医

療支援病院の承認要件見直しについて（中間とりまとめ）」)。続いて、地域医療支援病院に関する検討が必要とされる中、平成 26 年に成立した「医療介護総合確保推進法」により、全国の医療機関が自院の医療機能を選択して都道府県に報告する「病床機能報告制度」が始まり、都道府県はこれらのデータを活用したうえで「地域医療構想」を策定することが求められることとなった。このように医療提供体制に関する法整備が進められるなかで、地域医療支援病院の役割や位置付けを検討する必要性がより一層高まっている。

そこで本研究では、地域医療支援病院の医療提供体制上の役割や位置づけを明らかにすることを目的とし、データに基づく分析や地域医療支援病院へのアンケート調査を実施し、地域医療支援病院の実態把握を行った。

## B.研究方法

本研究は、以下の手順にそって実施した。

倫理審査については、東京医科歯科大学医学部倫理審査委員会において承認を得た (M2017-018)。

### (1) データの収集・データベースの構築

データに基づく分析のためには、複数の医療情報を収集し、それらを同一のプラットフォームに整備する必要がある。本研究では、まず各種データの収集に着手し、対象を平成 27 (2015) 年度の①地域医療支援病院の業務報告書データ、②病床機能報告データとした。いずれも都道府県が Web サイトに公表されており、ダウンロードが可能であった。詳細については、分担研究報告書 1 を参照のこと。

### (2) 分析用データベースに基づく現状分析

次に、これらのデータベースを活用し、基礎集計を行った(資料 3)。また、地域医療支援病院群とそれ以外の病院群(その他病院)の比較として、地域医療支援病院の職員数などの体制面の評価や、術式別手術数やがん治療などの診療実績面での評価を行った。詳細については、分担研究報告書 2 を参照のこと。

### (3) DPC データを加味した分析

さらに、より詳細な診療実態を把握するため、構築された分析用データベースと DPC データとリンケージを行い、追加分析を行った。疾患別 (MDC 別) 患者数や、DPC 機能評価係数等を考慮した地域医療支援病院群とそれ以外の病院群(その他病院)の比較である。詳細について

は、分担研究報告書 3 を参照のこと。

(4) 地域医療支援病院向け質問紙調査の実施  
上記(2)および(3)のデータ分析では表れない事項として、全国の地域医療支援病院を対象に質問紙調査を行い、地域医療支援病院における医師の状況に関する調査を行った(資料 2)。

## C.研究結果

### (1) データの収集・データベースの構築

平成 27 年度の病床機能報告データの個票、並びに地域医療支援病院の業務報告書データを統合し、地理情報などのデータを付加した地域医療支援病院分析用データベースを作成した。

その際、データの取り込み失敗や個票データの誤記等については、エラーログやチェックソフトによる確認と対応を行ったが、一部、修正不可能と思われるケースについてはそのままデータベースに取り込んだ。ただし、全体のデータテーブルのバリデーションを実施し、9 割程度のデータは正確に反映されていることを確認している。

### (2) 分析用データベースに基づく現状分析

分析用データベースに基づく分析の結果から、地域医療支援病院は、その特性として掲げられているとおり、地域の中核的な存在となっている様子がうかがえた。地域医療支援病院の病床規模は約 440 床であり、手術数やがんに対する治療といった診療実績について、それ以外の病院(その他病院)の実績を上回っていた。

指定の承認要件である「紹介率・逆紹介率」については、それぞれ 68.4%と 81.7%であったことから、地域医療支援病院が地域への逆紹介を積極的にを行っている可能性が考えられた。

診療実績の比較では、手術件数(総数、全身麻酔手術数、胸腔鏡下手術数、腹腔鏡下手術数)、およびがん治療件数(悪性手術数、化学療法数、放射線治療数)のいずれも地域医療支援病院がそれ以外の病院(その他病院)の実績を上回っていた。

### (3) DPC データを加味した分析

続いて、DPC データを基に DPC の基礎係数別にグループをつくり、本研究の分析用データベースを統合して分析した結果、地域医療支援病院とそれ以外の病院(その他病院)比較から、次の内容が確認できた。

1) II 群病院の多くは地域医療支援病院の承認を受けている、2) II 群病院においては、承認要件と関連が深い項目について顕著な差があるものが確認される。また、DPC 出現分類割合・カバー率係数などの差が大きい、3) III 群病院においては、

病床規模や高度医療の提供割合の差があるほか、機能評価係数Ⅱの各項目などの差が大きい、4)地域医療支援病院は、少なくともⅢ群の標準的な病院とは果たす機能が異なっている。

#### (4) 地域医療支援病院向け質問紙調査の実施

地域医療支援病院における医師の役割を調査するため、平成30年3月に地域医療支援病院(562施設)に質問用紙を配布し、37.0%にあたる208施設から回答を得た。

これらの回答を集計した結果、地域医療支援病院のうち「へき地医療拠点病院」の指定を受けているのは33病院(15.9%)であり、このうち6病院が巡回診療、15病院が医師派遣、20病院が代診医派遣を実施していた。指定を受けていない病院のうち、巡回診療を行っている病院は存在しなかったが、医師派遣(26病院)、代診医派遣(8病院)は実施していた。

医師派遣については、他の病院へ医師を派遣しているのが33病院、診療所へ医師を派遣しているのが22病院であった。また、1施設が派遣する医療機関数は病院1~2、診療所1との回答が約半数となっており、延べ派遣日数は100日未満との回答が最多であった。

専門医の養成状況として診療科別の養成機関数をみると、基幹施設については内科(114病院)、外科(42病院)、救急科(40病院)、総合診療科(35病院)の順に多かった。連携施設については、脳神経外科(128病院)、泌尿器科(125病院)、外科(117病院)であった。基幹施設・連携施設のどちらでもない病院については、臨床検査科(189病院)、リハビリテーション科(160病院)、精神科(155病院)であった。地域枠で卒業した医師の勤務状況については、卒後年数が上がるにつれ医師数が減少する傾向がみられた。

病院管理者の勤務経験については、卒後39年前後の医師が多かったが、へき地での勤務経験を有する者は一部に限られていた。

#### D. 考察

本研究では、地域医療支援病院による業務報告書データ、病床機能報告データ、厚生局データ、DPCデータといった公表情報を組み合わせ、地域医療支援病院の現状について複合的な分析を行い、質問紙調査を追加した。

これらの結果から、地域医療支援病院は全国の二次医療圏に必ずしも配置はされておらず、1つの医療圏に複数の地域医療支援病院が存在するなど地域による偏在が起きていることが確認さ

れたものの、地域医療支援病院として体制面や診療面においても一定の役割を果たしていることと考えられる。地域医療支援病院の承認要件である各項目間では強い相関関係が確認されなかったものの、それぞれの項目において地域の中核病院としての役割を果たしている姿がデータを通じて明らかとなった。ただし、例えば逆紹介率についていえば、地域に患者を返す役割を果たしていると解釈できる一方で、実態としては退院後にはいったん自宅に戻り、直後のフォローアップとして自院に通院した後に他施設に転院するケースが含まれている可能性もあるため、さらなる調査が必要だと考える。また、DPCデータを用いた分析においても、Ⅲ群病院においては様々な病院が存在することから、一定の病院特性・機能を考慮した分析が必要であろう。

本研究では、データには表れない医師の配置や巡回診療等についての質問紙調査も実施したが、今回は回収数が限定的であったこともあり、地域医療支援病院の役割を明確に示すための根拠とはななかった。

は考えにくい。今後は、本研究で明らかになった限界点を考慮した上で、地域医療支援病院の実態をより明らかにする研究が望まれる。

#### E. 結論

本研究により、公表データを複数組み合わせることで、これまで多面的に分析されることがなかった地域医療支援病院の現状をより詳細に分析することが可能となった。

分析の結果として、地域医療支援病院とそれ以外の病院(その他病院)との比較という視点から現状が示されたことで、地域医療支援病院が一定の役割を担っていることが伺えた。

本研究は、公表データを基に構築されたデータベースがその前提となるため、元データそのものに不備がある場合や、データの定義上より詳細な分析が不可能であるという限界はあるものの、本研究結果は、地域医療支援病院の役割やあり方の検討を進める際の基礎資料の一つになると考えられる。

#### F. 研究発表

(資料1)平成29年12月15日開催「第14回特定機能病院及び地域医療支援病院のあり方に関する検討会」にて発表(研究代表者 伏見清秀)

#### G. 知的財産権の取得状況

該当なし

## 地域医療支援病院等の医療提供体制 上の位置づけに関する研究 (中間報告)

- 業務報告書データによる分析
- 病床機能報告データによる分析
- DPCデータによる分析
- 二次医療圏におけるシェア

研究代表者 伏見 清秀（東京医科歯科大学教授）

1

## 本研究で活用したデータについて

下記データのリンケージにより分析用データベースを構築し、分析を実施。

### 1.病床機能報告データ（平成27年度）

- 全国の病床を有する医療施設(地域医療支援病院含む)が都道府県に報告（Webサイトで公表）。
- レコード数：13,754施設（うち病院は7,231）
- 収載項目数：病院票（B表・388項目）と病棟票（C票・93項目）で構成。

### 2.業務報告書データ

- 地域医療支援病院の承認を受けている病院が都道府県に報告（Webサイトで公表）。
- レコード数：543施設
- 収載項目数：98（病床数、紹介・逆紹介率、共同施設・研修体制・救急医療など）

### 3.厚生局公表データ

- 上記1と2を統合したデータに、施設名をキーとして突合した医療施設の情報を追加。
- レコード数：1,389施設
- 収載項目数：45（救急、災害、へき地、周産期医療、がん拠点病院など）

### 4. DPC公表データ(DPC評価分科会)

- レコード数：1,569施設
- 収載項目：DPC病院における医療実施状況等（後述）

2

## 分析用データベースの作成について

### 病床機能報告 + αデータ部分(ベースデータ)※

- ① 個票データ収集&整形のアプリケーション開発 .net C#
- ② 仮想テーブルを作成 SQL Server2014
- ③ 地理情報データの付加 ArcGIS 10.3
- ④ 取得漏れ、異常値等のエラーログのチェック,ランダムサンプリングでのデータチェック
- ⑤ ①~④の繰り返し→データテーブル完成

### 地域医療支援病院部分

- ⑥ 業務報告データを⑤と連結しDB構築完了

### DBの精度チェック

- ✓病床機能報告は機械的に取得できないデータが複数存在
- ✓記入漏れや記入ミスと思われる項目であっても修正していない
- ✓H28年度データと大幅に乖離していないかを全ての項目で確認

※研究成果のオープンアクセスの観点から、取りまとめた病床機能報告データは公開している

3

## データベース項目について

### 病床のある医療機関※

- ・医療機関基礎情報(名称,所在地,二次医療圏,座標,許可病床数...etc)
- ・入院基本/特定入院料ごとのレセプト件数
- ・職員数(看護師,薬剤師,理学療法士等)
- ・入院患者の状況(入棟,在棟,退棟,転棟)
- ・退院後の在宅医療の必要状況
- ・手術,がん,救急,精神,リハ等への対応



### データソースは全て公開情報

- ・病床機能報告データ：都道府県
- ・コード内容別医療機関一覧表：厚生局
- ・郵便番号データ：日本郵便

### 地域医療支援病院

- ・紹介率/逆紹介率
- ・初診/救急患者数
- ・施設の共同利用
- ・研修体制
- ・図書室

※平成27年7月1日時点で一般病床・療養病床を有する病院および有床診療所(診療所・歯科診療所)が対象。精神病床のみ、結核病床のみ、感染症病床のみなど、調査対象外となる要件有り。

4

## DPCデータ分析に利用したデータについて

### **DPC公表データ(DPC評価分科会)を集約化**

医療機関別の次の情報をデータベース化

- ・DPC導入の影響評価に関する調査(参考資料) [平成28年度第4回]  
病床数、DPC算定病床割合、平均在院日数、退院先、MDC比率、  
手術化学療法放射線療法全身麻酔の有無、  
予定・救急医療入院医療機関別MDC別集計 等
- ・診療報酬改定(DPC制度関連部分)の概要 [平成28年度第1回]  
機能評価係数の内訳  
地域医療指数（体制評価指数）の内訳

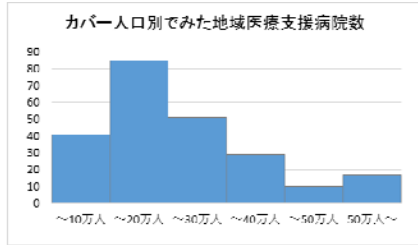
※DPC6桁別の情報は患者数が多いものに絞り込んで収集

5

## 業務報告データにおける分析 地域医療支援病院について

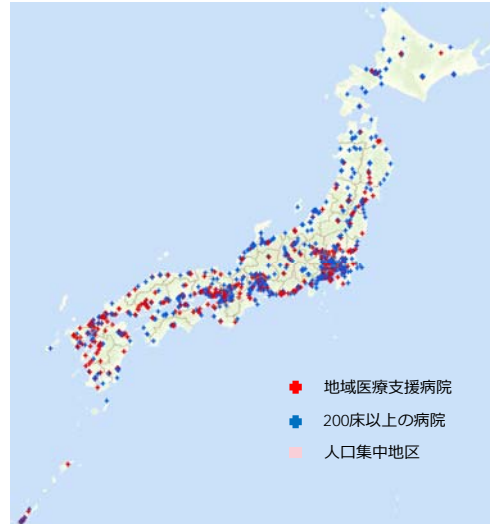
6

## 地域医療支援病院 ①設置状況



※二次医療圏別に地域医療支援病院がカバーする人口を算出し、人口の規模別にグラフ化。ただし、地域医療支援病院の存在しない二次医療圏（111医療圏）を除いている。

二次医療圏数	344
地域医療支援病院数	543
カバー人口（人）	
平均値	163,594
中央値	124,202
標準偏差	204,181
25パーセンタイル	0
75パーセンタイル	229,004



業務報告書等を基に作成

7

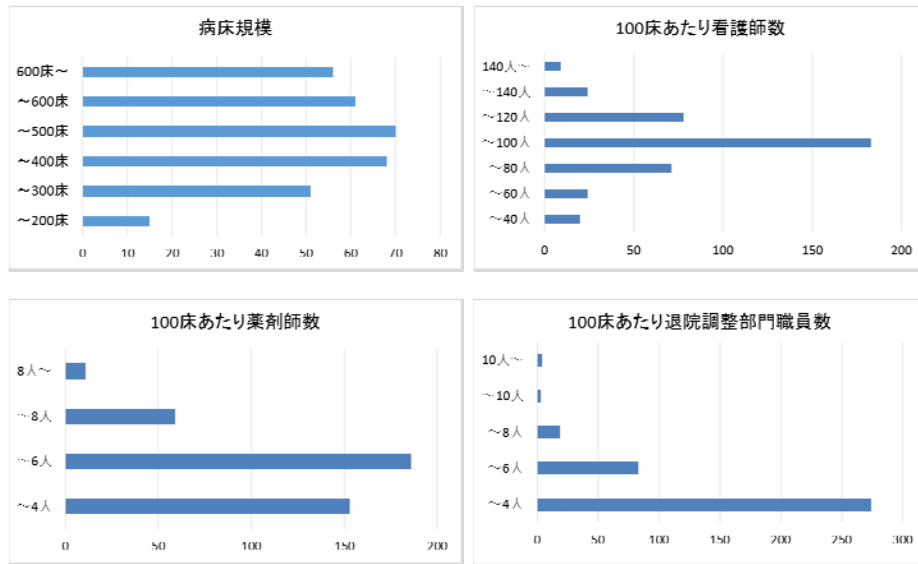
## 地域医療支援病院 ②体制（平均値）

	平均値	平均値
総病床数（床）	440.0	共同利用・延べ医療機関数 1,520
一般病床	422.3	共同利用に係る病床の病床利用率（%） 40.4
療養病床	4.1	
精神病床	8.3	研修プログラム有施設（%） 97.8
その他	5.0	研修委員会設置施設（%） 98.5
		研修の実施回数（回） 37.7
紹介率（%）	68.4	研修者数（人） 1,507.7
紹介患者数（人）	8,905	
逆紹介率（%）	81.7	図書室数（部屋） 1.1
逆紹介患者数（人）	10,656	蔵書数（冊） 8,241.2

業務報告書を基に作成

8

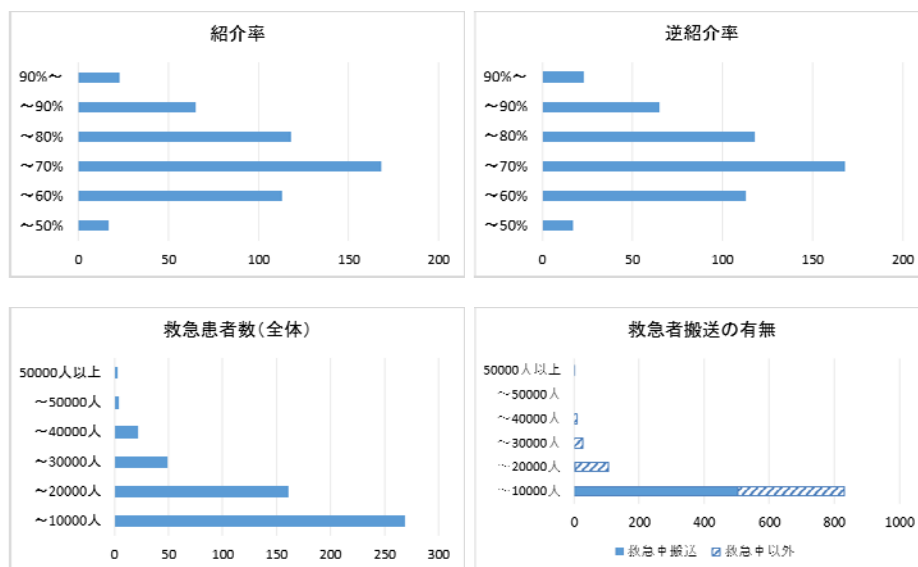
### 地域医療支援病院 ③体制別施設数（分布状況）



病床機能報告データを基に作成

9

### 地域医療支援病院 ④患者数別施設数（分布状況）



業務報告書を基に作成

10



## 分析用データベースにおける分析 地域医療支援病院と その他病院との比較

11

### 地域医療支援病院とその他病院

#### 基本情報

- ・地域医療支援病院：業務報告書の提出があった病院
- ・その他病院：それ以外の医療施設（ただし診療所を除く）

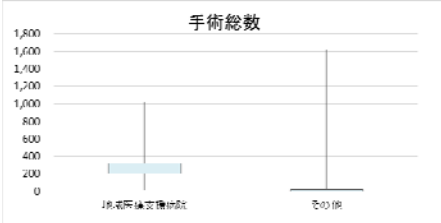
	地域医療支援病院	その他
施設数	543	6,687
病床数（一般病床）	231,433	643,549
病床総数（一般病床・平均）	426	96
延べ在棟患者数（年・平均）	121,946	40,404
新規入棟患者数（年・平均）	11,131	1,721
手術総数（年・平均）	356	63

分析用データベースを基に作成

12

## 地域医療支援病院とその他病院との比較 ①手術

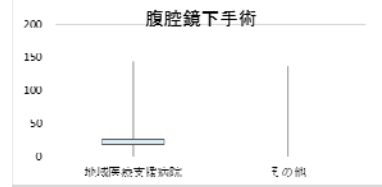
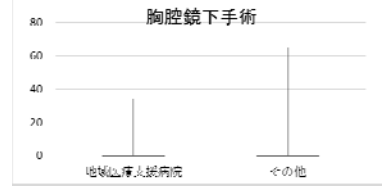
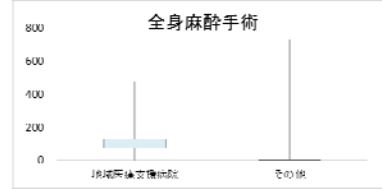
手術別実施状況（分布）



(注) 箱ひげ図にある箱の上辺は25%タイル値、下辺は75%タイル値、ひげの上端は最大値・下端は最小値を示す。文字形式などのデータは不明として削除したが、外れ値は削除せず集計対象としている。

実施件数	手術総数		全身麻酔		胸腔鏡下手術		腹腔鏡下手術	
	地域医療支援病院	その他	地域医療支援病院	その他	地域医療支援病院	その他	地域医療支援病院	その他
平均	346.0	63.0	147.2	17.0	6.9	0.0	32.3	0.0
中央値	315.0	62.7	128.0	21.4	0.0	0.4	28.0	2.7
25%タイル	200.8	18.0	78.0	0.0	0.0	0.0	18.0	0.0
75%タイル	465.5	0.0	198.0	0.0	13.0	0.0	40.0	0.0

(月間・件数)

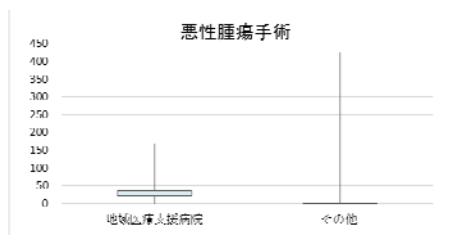


分析用データベースを基に作成

13

## 地域医療支援病院とその他病院との比較 ②がん治療

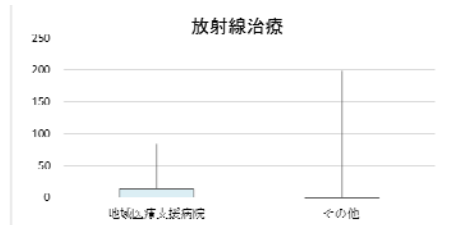
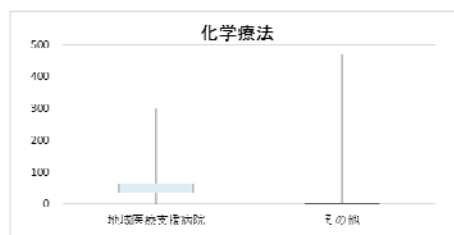
がん治療件数（分布）



(注) 箱ひげ図にある箱の上辺は25%タイル値、下辺は75%タイル値、ひげの上端は最大値・下端は最小値を示す。文字形式などのデータは不明として削除したが、外れ値は削除せず集計対象としている。

実施件数	悪性腫瘍手術		化学療法		放射線治療	
	地域医療支援病院	その他	地域医療支援病院	その他	地域医療支援病院	その他
平均	44.6	4.7	72.1	11.2	14.3	1.5
中央値	36.5	0.0	63.5	0.0	13.0	0.0
25%タイル	21.8	0.0	34.0	0.0	0.0	0.0
75%タイル	61.3	0.0	97.3	0.0	21.0	0.0

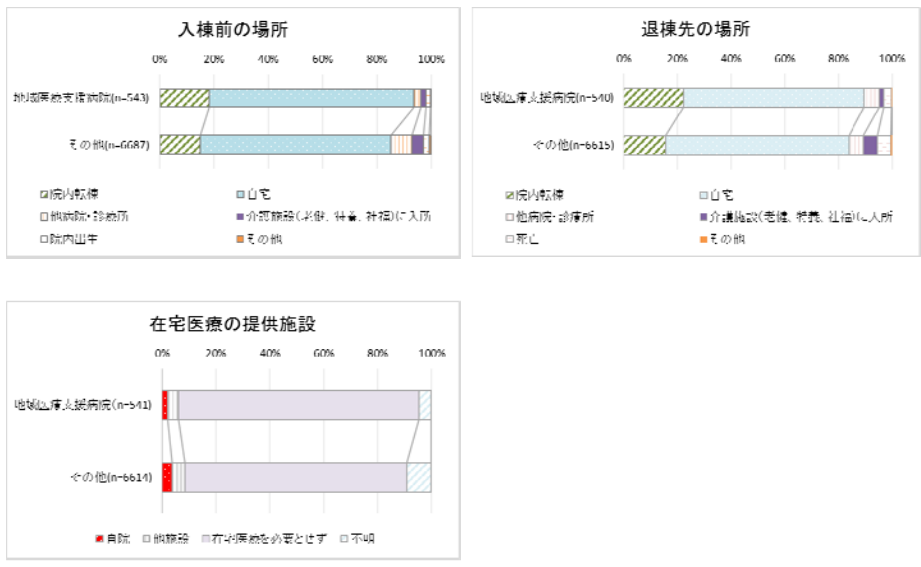
(月間・件数)



分析用データベースを基に作成

14

### 地域医療支援病院とその他病院との比較 ③入退院・在宅



分析用データベースを基に作成

## DPCデータによる分析 DPC病院種別（Ⅰ・Ⅱ・Ⅲ群） × 地域医療支援病院の比較

## DPCデータ分析 基礎係数の補足

### DPC病院の基礎係数(Ⅰ,Ⅱ,Ⅲ群)について

医療機関群毎の基本的な診療機能を評価したもの

直近の診療実績(改定前2年間分の出来高実績データ)に基づいて設定

- ・Ⅰ群：大学病院本院
- ・Ⅱ群：高機能な病院群(診療密度、医師研修、高度医療技術、重症患者の要件有)
- ・Ⅲ群：その他の病院

### 基本情報

DPC病院種別(Ⅰ・Ⅱ・Ⅲ群)	Ⅰ群	Ⅱ群	Ⅲ群
施設数	80	99	1,390
病床総数	68,095	59,834	418,450
病床総数(平均)	851	604	301
DPC算定病床割合(平均)	94.6%	96.9%	82.1%
在院日数(平均)	13.5	12.0	12.8
救急車による搬送の率(平均)	8.5%	16.1%	17.1%
救急車による搬送_1カ月当たりの数(平均)	106.5	174.6	67.6
患者構成の指標(平均)	1.05	1.05	1.00
在院日数の指標(平均)	1.01	1.12	1.02

【留意点】DPCデータ分析の集計について、データの紐付けに病院名を利用した。そのため、同一病院名が複数あるなどにより区別ができない場合は集計対象外とした(名称変更等は可能な範囲で考慮)

17

## DPCデータ分析 ①基本情報

### DPC病院の基礎係数(Ⅰ,Ⅱ,Ⅲ群)・地域医療支援病院別の比較

DPC病院種別(Ⅰ・Ⅱ・Ⅲ群)	Ⅰ		Ⅱ		Ⅲ	
	その他	その他	地域医療支援病院	その他	地域医療支援病院	
施設数	80	24	75	961	429	
病床総数	68,095	15,154	44,680	241,679	176,771	
病床総数(平均)	851	631	596	251	412	
DPC算定病床割合(平均)	94.6%	97.8%	96.6%	77.6%	92.3%	
在院日数(平均)	13.5	12.2	12.0	12.8	12.7	
救急車による搬送の率(平均)	8.5%	13.1%	17.1%	17.0%	17.4%	
救急車による搬送_1カ月当たりの数(平均)	106.5	151.0	182.2	49.1	109.1	
患者構成の指標(平均)	1.05	1.05	1.05	1.00	1.00	
在院日数の指標(平均)	1.01	1.08	1.13	1.02	1.04	
出現DPC種類数(平均)	1,454	1,105	1,221	492	866	
出現DPC種類割合(平均)	50.6%	38.5%	42.5%	17.1%	30.1%	

18

## DPCデータ分析 ②高度医療情報

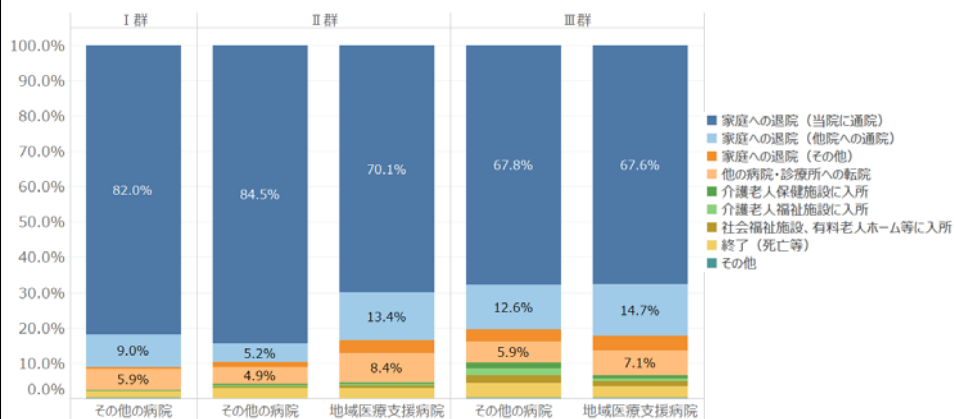
### DPC病院の基礎係数(Ⅰ,Ⅱ,Ⅲ群)・地域医療支援病院別の比較

DPC病院種別(Ⅰ・Ⅱ・Ⅲ群)	Ⅰ		Ⅱ		Ⅲ	
	その他	その他	地域医療支援病院	その他	地域医療支援病院	
施設数	80	24	75	961	429	
手術有割合(平均)	52.9%	49.4%	48.8%	40.2%	44.2%	
化学療法有割合(平均)	11.2%	12.9%	8.2%	4.9%	7.2%	
放射線療法有割合(平均)	2.4%	2.4%	1.2%	0.5%	0.8%	
救急車搬送有割合(平均)	8.3%	12.9%	16.8%	16.9%	17.1%	
いずれか有割合(平均)	67.8%	69.7%	66.9%	57.7%	62.7%	
全身麻酔割合(平均)	26.6%	23.7%	22.8%	17.0%	19.0%	

19

## DPCデータ分析 ③退院先

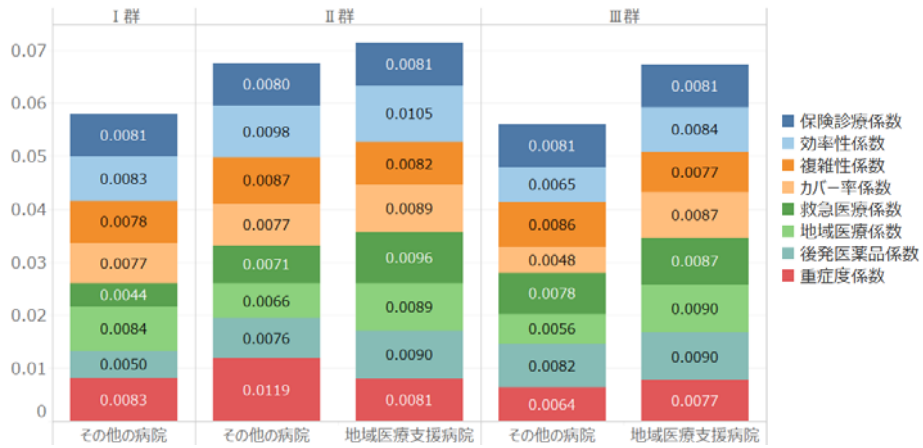
### DPC病院の基礎係数(Ⅰ,Ⅱ,Ⅲ群)・地域医療支援病院別の比較



20

## DPCデータ分析 ④機能評価係数

DPC病院の基礎係数(Ⅰ,Ⅱ,Ⅲ群)・地域医療支援病院別の比較

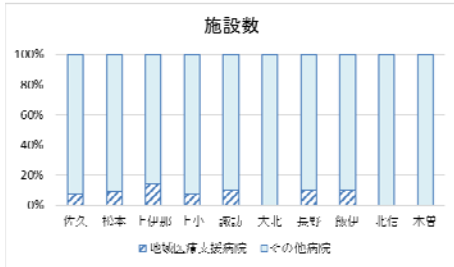


21

二次医療圏におけるシェア  
長野県の例

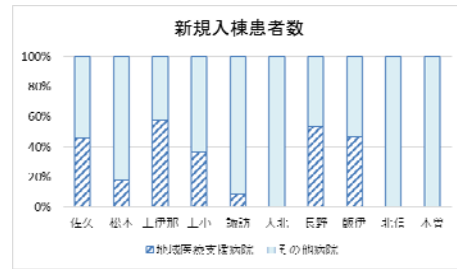
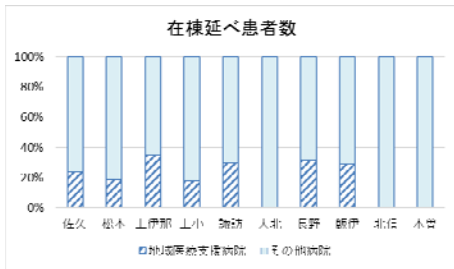
22

## 長野県における二次医療圏別のシェア（１）



地域医療支援病院の配置数

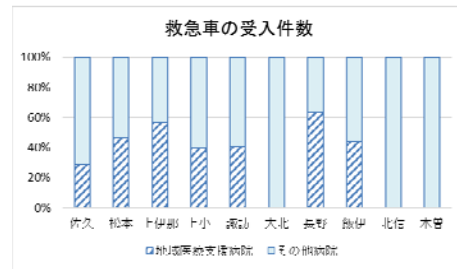
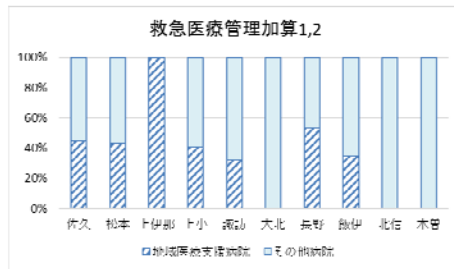
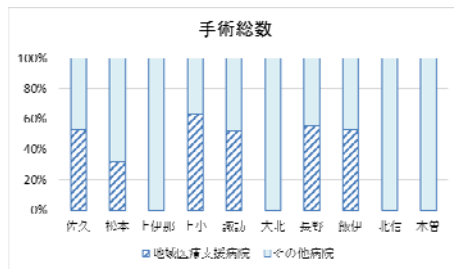
医療圏	施設数	医療圏	施設数
佐久	1	大北	0
松本	2	長野	3
上伊那	1	飯伊	1
上小	1	北信	0
諏訪	1	木曾	0



分析用データベースを基に作成

23

## 長野県における二次医療圏別のシェア（２）



分析用データベースを基に作成

24

## まとめ

- 業務報告書データによると、地域医療支援病院は400～500床規模の病院が多く、紹介率・逆紹介率はともに60～70%程度となっている。救急患者数は年間1万人以下の病院が多く、その半数は救急車での搬送が占めている。
  - 分析用データベースによる分析の結果、地域医療支援病院の手術状況はその他病院よりも実施件数が多く、「全身麻酔手術」、「胸腔鏡手術」、「腹腔鏡下手術」のいずれの術式においても多くの手術を実施している。
  - がんについては、「悪性腫瘍手術」、「化学療法」、「放射線治療」のいずれにおいても地域医療支援病院がその他病院に比べて実施件数が多い。
  - 入退棟前後の場所については、地域医療支援病院では「院内での転棟」や「自宅」の割合が高いが、その他の施設では「介護施設」の割合が地域医療支援病院よりも高い。
  - DPCデータ分析では、地域医療支援病院の「在院日数の指標」、「救急搬送率」等は、その他の病院よりも高い。
  - 二次医療圏別のシェアをみると、地域医療支援病院は限られた施設数ながらも、患者数、手術数、救急数ともに高い医療圏が複数存在している。
- 上記より、地域医療支援病院は医療提供体制の観点から、一定の役割を担っていることがうかがえる。



(資料2)

地域医療支援病院 管理者 各位

## 地域医療支援病院に関する調査

### 実施主体

平成29年度 厚生労働科学研究費厚生労働行政推進調査事業費補助金（地域医療基盤開発推進研究事業）「地域医療支援病院等の医療提供体制上の位置づけに関する研究」

研究代表者 伏見清秀（東京医科歯科大学 大学院医歯学総合研究科医療政策情報学分野 教授）

### 調査の背景と目的

現在厚生労働省において、医師偏在対策を推進するため医療法及び医師法の一部を改正する法律案が検討されています。医療従事者の需給に関する検討会医師需給分科会（第2次中間取りまとめ）によれば、地域医療支援病院が医師派遣機能やプライマリ・ケアの研修・指導体制の確保などについて評価を行うことが検討されるなど、地域医療支援病院が医師偏在対策において果たすべき役割などについて検討が行われているところです。このような状況を踏まえ、地域医療支援病院の実態を踏まえた施策を検討するための基礎資料を作成することを目的として、調査を実施させていただく次第です。

なお、調査結果については、ホームページ等で公表させていただきますが、医療機関が特定されることはありません。

ご多忙とは存じますが、何卒、ご協力のほど、よろしくお願いいたします。

### 回答期限

お忙しいところ恐れ入りますが、本調査票に直接回答いただき、3月8日（金）までに送付くださいますよう、よろしくお願いいたします。

### 送付先

〒113-8519 東京都文京区湯島 1-5-45

東京医科歯科大学 大学院医歯学総合研究科 医療政策情報学分野

伏見 清秀 宛

### 問合せ先

東京医科歯科大学 大学院医歯学総合研究科 医療政策情報学分野

太田 理津子 email : ritu.hci@tmd.ac.jp

※ メール の 件名 は 「地域医療支援病院に関する調査」と明記してください。

1. 貴院について

- ・ 病院名：
- ・ へき地医療拠点病院の指定の有無（有・無）

2. 医師派遣の実施状況（平成29年度見込み）

	無医地区等数	実施回数	延べ診療日数	延べ患者数
巡回診療				
	支援病院数	支援診療所数	実施回数	延べ派遣日数
医師派遣				
代診医派遣				

※ 可能であれば、派遣先の内訳（医療機関名、医療機関所在地等）がわかる資料についても、添付願います。

※ 無医地区等：無医地区及び準無医地区

※ 無医地区：原則として医療機関のない地域で、当該地区の中心な場所を起点として、概ね半径4kmの範囲区域内に50人以上が居住している地区であって、かつ、容易に医療機関を利用することができない地区

※ 準無医地区：無医地区ではないが、これに準じて医療の確保が必要と都道府県知事が判断し、厚生労働大臣に協議し適当と認めた地区

※ 巡回診療：無医地区等の診療所がない地域の住民に対し、巡回診療を実施し、医療の提供を行うもの

出典：「へき地保健医療対策等実施要綱」（平成13年5月16日付け医政発第529号厚生労働省医政局長通知）

※ 医師派遣：派遣先の医療機関等に一定期間（数ヶ月から1年程度）医師を派遣し、期間終了後の当該医師の人事について、派遣元が責任を負うもの

※ 代診医派遣：派遣先の医療機関等に勤務している医師が、休暇・研修等により不在となる際、当該医師の代わりに診療を行う医師を派遣するもの

### 3. 専門医の養成状況（平成30年度）

	基幹／連携	募集人数	採用人数	指導医数	専門医数
内科					
外科					
小児科					
産婦人科					
精神科					
皮膚科					
眼科					
耳鼻咽喉科					
泌尿器科					
整形外科					
脳神経外科					
形成外科					
救急科					
麻酔科					
放射線科					
リハビリテーション科					
病理					
臨床検査					
総合診療					

※ 二次選考までの実績を記載すること。

※ 連携病院の場合については、募集人数、採用人数の記載は不要。

### 4. 地域枠医師の勤務状況（平成29年度見込み）

	実人数	人・月	主たる診療科
卒後1年目			記載不要
卒後2年目			記載不要
卒後3年目			
卒後4年目			

※ 地域枠の医師については、奨学金の有無を問わないこと。

※ 主たる診療科について、卒後1年目、卒後2年目の臨床研修医については記載不要。卒後3年目、卒後4年目については、「内科2名、外科1名」のように、地域枠医師が専攻している基本領域と専攻医の数を明記すること。

5. 管理者（病院長）の勤務経験

・ 医師免許取得後の経験年数（ ）年

時期	勤務先医療機関	役職	所在地（自治体名）

※ 管理者（病院長）の勤務歴を時系列でご回答ください。

（記入例）

〇年〇月～〇年〇月	〇〇病院	部長	〇〇県〇〇市
〇年〇月～〇年〇月	〇〇診療所	副院長	〇〇県〇〇村

※ 本質問は、医療従事者の需給に関する検討会医師需給分科会（第2次中間取りまとめ）において、医師派遣機能を有する地域医療支援病院の管理者に求められる基準の一つとして、医師少数区域等における勤務経験を評価するべきであるとされていることを踏まえ、現行の地域医療支援病院の管理者の勤務経験について把握することを目的としています。

6. 医師偏在対策の推進にあたり、地域医療支援病院が果たすべき役割について、ご意見がありましたら、お願いします。（自由記載）

7. 今後、本調査に関連して、簡単なヒアリングをお願いするかもしれませんが、その際にご協力いただくことは可能でしょうか。

① はい

- ・ ご担当者：
- ・ ご連絡先（メールアドレス）：
- ・ ご連絡先（電話番号）：

② いいえ

ご協力いただき、ありがとうございました。

# 地域医療支援病院に関する 調査

厚生労働省医政局総務課

## 1. 調査の背景と目的

---

- 現在、厚生労働省において、医師偏在対策を推進するため医療法及び医師法の一部を改正する法律案が検討されている。
- その中で、医師派遣機能やプライマリ・ケアの研修・指導体制の確保など、地域医療支援病院が医師偏在対策において果たすべき役割について検討されている。
- そこで地域医療支援病院の実態を踏まえた施策を検討するための基礎資料を作成することを目的として、調査を実施した。

## 2. 調査方法

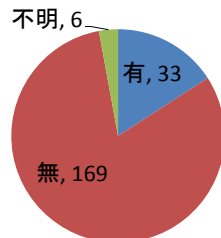
- 地域医療病院について、平成29年度の医師派遣の実施状況、専門医の養成状況、地域枠医師の勤務状況、管理者の勤務経験などに関する質問紙調査を行った。
- 2018年3月に全国の地域医療支援病院に対して、調査票を郵送にて送付した。
- 送付した562施設のうち、37.0%にあたる208施設から回答を得た。

3

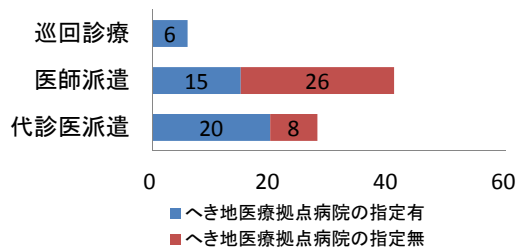
### 3-1.巡回診療・医師・代診医派遣の実施状況

- 回答を得た208病院のうち、へき地医療拠点病院の指定を受けていたのは、全体の15.9%にあたる33病院であった。
- 巡回診療、狭義の医師派遣、代診医派遣を実施している病院のうち、高い割合をへき地医療拠点病院が占めていた。

へき地医療拠点病院の指定の有無



平成29年度 巡回診療・医師派遣・代診医派遣の実施状況 (実施有りと回答した病院数)



- ※ 巡回診療: 無医地区等の診療所がない地域の住民に対し、巡回診療を実施し、医療の提供を行うもの  
出典:「へき地保健医療対策等実施要綱」(平成13年5月16日付け医政発第529号厚生労働省医政局長通知)
- ※ 医師派遣: 派遣先の医療機関等に一定期間(数ヶ月から1年程度)医師を派遣し、期間終了後の当該医師の人事について、派遣元が責任を負うもの
- ※ 代診医派遣: 派遣先の医療機関等に勤務している医師が、休暇・研修等により不在となる際、当該医師の代わりに診療を行う医師を派遣するもの

4

### 3-2. 巡回診療の実施状況

- 巡回診療を実施していると回答した6病院は、すべてへき地医療拠点病院であり、実施状況は以下の通りであった。

	無医地区 等数	実施回数	延べ診療 日数	延べ患者 数
病院A	1	12	12	120
病院B	1	24	24	96
病院C	3	47	47	171
病院D	4	12	12	159
病院E	4	60	60	364
病院F	5	206	206	540

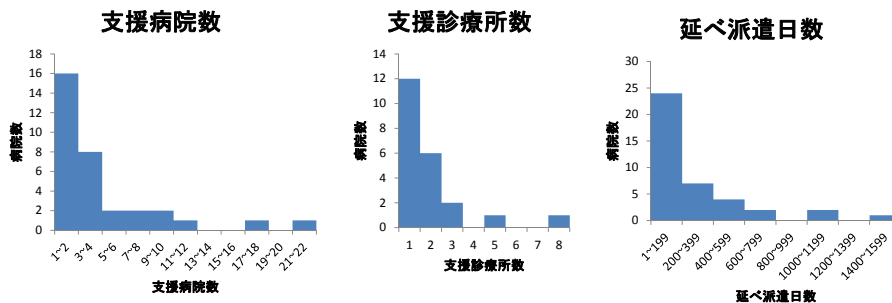
(平成29年4月～平成30年3月の診療実績)

- ※ 無医地区等: 無医地区及び準無医地区
- ※ 無医地区: 原則として医療機関のない地域で、当該地区の中心的な場所を起点として、概ね半径4kmの範囲区域内に50人以上が居住している地区であって、かつ、容易に医療機関を利用することができない地区
- ※ 準無医地区: 無医地区ではないが、これに準じて医療の確保が必要と都道府県知事が判断し、厚生労働大臣に協議し適当と認めた地区

5

### 3-3. 医師派遣の実施状況

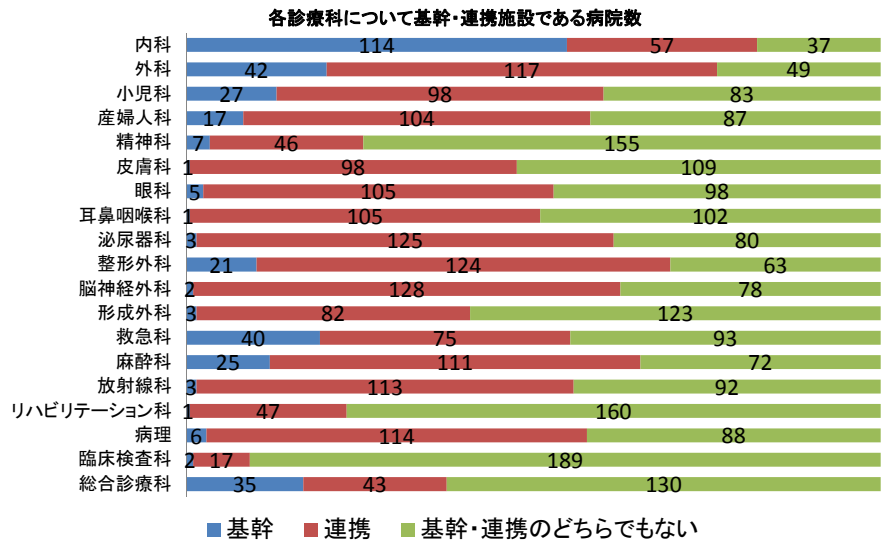
- 支援病院数及び支援診療所数の最大値は、それぞれ74、28であり、同一の施設であった。
- 同施設を除いた支援病院数及び支援診療所数の分布、延べ派遣日数(同施設含む)は以下の通りとなった。



- ※ 医師派遣: 派遣先の医療機関等に一定期間(数ヶ月から1年程度)医師を派遣し、期間終了後の当該医師の人事について、派遣元が責任を負うもの
- ※ 平成29年4月～平成30年3月にかけての実績

6

## 4-1. 専門医の養成状況



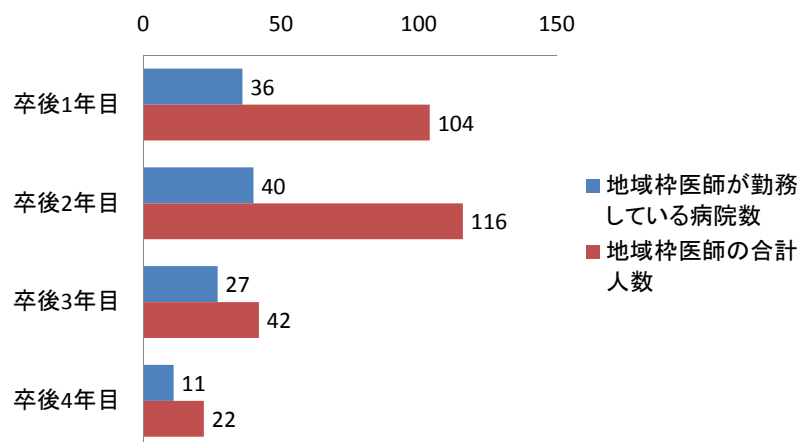
・すべての診療科について基幹施設、連携施設のどちらでもないと回答した病院は30病院あった。

※基幹かつ連携施設と回答したものについては、基幹施設としてカウントした。

7

## 5 地域枠医師の勤務状況

- 卒後年数が上がるにつれ、地域枠医師を有する病院及び地域枠医師の合計人数は少なくなる傾向が見られた。



8



## 6. 管理者(病院長)の勤務経験

---

- 管理者の医師免許取得後の経験年数は、へき地医療拠点病院とそうでない病院において、それぞれ平均39.1年、38.5年とほぼ同様であった。
- 都市部の病院においては、大学病院等の大規模病院で勤務した後に、管理者として着任する例が多く見られた。
- 他方、地方の一部の病院においては、若い時から同じ病院で長い期間に渡って勤務し、そのまま管理者となっているケースも見られた。
- へき地での勤務経験を有する管理者は、へき地医療拠点病院の一部でのみ見られた。

## 地域医療支援病院分析用データベースに基づく基礎的な集計について

- (1) 地域医療支援病院の属性等について（業務報告書データより）
  - ・病床数（病床数合計・精神・感染症・結核・療養・一般）
  - ・所在都道府県
  - ・所在二次医療圏
  - ・開設主体
  
- (2) 地域医療支援病院の要件に係る部分について（業務報告書データより）
  - ・紹介率、逆紹介率
  - ・初診患者数
  - ・救急患者数（6項目）
  - ・共同利用の実績（3項目）
  - ・研修の実績（2項目）
  - ・研修の体制（2項目）
  - ・図書室（2項目：室数、蔵書数）
  
- (3) 地域医療支援病院と非該当病院の比較（業務報告書・病床機能報告データより）  
二次医療圏内でのシェアの集計（地域医療支援病院・特定機能病院・その他の3群）
  - ・新規入棟患者数（1年間）
  - ・新規入棟患者数（1ヶ月間）
  - ・退棟患者数（年間）
  - ・退棟患者数（1ヶ月間）
  - ・退院患者数（1ヶ月間）
  - ・手術総数、全身麻酔の手術件数、胸腔鏡下手術、腹腔鏡下手術、悪性腫瘍手術、放射線治療、化学療法
  - ・救急車の受入件数
  - ・レセ件数（一般7対1、一般10対1、7対1（一般、特定機能、専門の合算）、10対1（一般、特定機能、専門の合算）
  - ・レセ件数（救命救急合算、ICU合算、HCU合算）
  
- (4) 病床100床あたりの集計（地域医療支援病院・特定機能病院・その他病院の3群）
  - ・看護師（常勤+非常勤）
  - ・退院調整部門の有無

- ・退院調整部門の職員数

(5) 都道府県別の集計（地域医療支援病院・特定機能病院・その他の病院の3群）

- ・退棟先の場所
- ・退院後の在宅医療

(6) 各病院の集計

- ・平均在院日数（1年間）

(1) 地域医療支援病院の属性等について

- ・ 地域医療支援病院の病床数平均等

	全体	病床種別				
		一般病床	療養病床	結核	感染	精神病床
n数(施設数)	321	321	321	321	321	321
平均値	440.0	422.3	4.1	3.3	1.7	8.6
中央値	420.0	410.0	0.0	0.0	0.0	0.0
最大値	1161.0	1151.0	199.0	100.0	26.0	279.0
最小値	100.0	100.0	0.0	0.0	0.0	0.0

- ・ 地域医療支援病院の病床規模

	全体	病床種別					
		一般病床	療養病床	結核	感染	精神病床	
全体	321	321	321	321	321	321	
病床規模	0床	0	0	300	279	225	271
	1～50床未満	0	0	9	34	96	22
	50～100床未満	0	0	8	7	0	25
	100～150床未満	3	4	3	1	0	2
	150～200床未満	12	20	1	0	0	0
	200～250床未満	31	27	0	0	0	0
	250～300床未満	20	22	0	0	0	1
	300～350床未満	45	46	0	0	0	0
	350～400床未満	23	27	0	0	0	0
	400～450床未満	38	37	0	0	0	0
	450～500床未満	32	36	0	0	0	0
	500～550床未満	42	35	0	0	0	0
	550～600床未満	19	20	0	0	0	0
600以上	56	47	0	0	0	0	

・都道府県別の地域医療支援病院の施設数

	施設数	割合	
全体	543	100.0%	
都道府県	北海道	12	2.2%
	青森県	5	0.9%
	岩手県	4	0.7%
	宮城県	12	2.2%
	秋田県	2	0.4%
	山形県	5	0.9%
	福島県	9	1.7%
	茨城県	14	2.6%
	栃木県	10	1.8%
	群馬県	14	2.6%
	埼玉県	13	2.4%
	千葉県	15	2.8%
	東京都	30	5.5%
	神奈川県	33	6.1%
	新潟県	7	1.3%
	富山県	4	0.7%
	石川県	3	0.6%
	福井県	4	0.7%
	山梨県	1	0.2%
	長野県	10	1.8%
	岐阜県	10	1.8%
	静岡県	20	3.7%
	愛知県	20	3.7%
	三重県	12	2.2%
	滋賀県	8	1.5%
	京都府	12	2.2%
	大阪府	35	6.4%
	兵庫県	30	5.5%
	奈良県	3	0.6%
	和歌山県	5	0.9%
	鳥取県	5	0.9%
	島根県	5	0.9%
	岡山県	12	2.2%
	広島県	18	3.3%
	山口県	13	2.4%
	徳島県	7	1.3%
	香川県	6	1.1%
	愛媛県	3	0.6%
	高知県	3	0.6%
	福岡県	36	6.6%
	佐賀県	5	0.9%
	長崎県	10	1.8%
	熊本県	16	2.9%
	大分県	11	2.0%
	宮崎県	7	1.3%
	鹿児島県	14	2.6%
	沖縄県	10	1.8%

・都道府県別の地域医療支援病院の総病床数平均

	施設数	総病床数 平均	
全体	324	439.7	
都道府県	北海道	12	455.8
	青森県	4	578.0
	岩手県	0	-
	宮城県	12	428.3
	秋田県	2	348.0
	山形県	5	586.4
	福島県	0	-
	茨城県	12	401.6
	栃木県	9	406.8
	群馬県	12	384.9
	埼玉県	13	378.8
	千葉県	12	488.3
	東京都	0	-
	神奈川県	28	476.1
	新潟県	0	-
	富山県	4	581.3
	石川県	3	507.0
	福井県	4	555.0
	山梨県	0	-
	長野県	8	439.6
	岐阜県	9	549.0
	静岡県	19	512.4
	愛知県	17	632.3
	三重県	0	-
	滋賀県	5	589.2
	京都府	0	-
	大阪府	0	-
	兵庫県	0	-
	奈良県	0	-
	和歌山県	0	-
	鳥取県	4	380.5
	島根県	0	-
	岡山県	11	457.0
	広島県	0	-
	山口県	12	379.9
	徳島県	7	326.1
	香川県	6	468.7
	愛媛県	3	571.7
	高知県	3	546.7
	福岡県	36	408.2
	佐賀県	0	-
	長崎県	10	377.3
	熊本県	0	-
	大分県	11	302.4
	宮崎県	7	281.0
	鹿児島県	14	272.4
	沖縄県	10	361.8

・所在二次医療圏別の地域医療支援病院の施設数

		施設数	割合
二次医療圏	全国	543	-
	北海道	12	100.0%
	南渡島	1	8.3%
	南檜山	0	0.0%
	北渡島檜山	0	0.0%
	札幌	7	58.3%
	後志	0	0.0%
	南空知	0	0.0%
	中空知	0	0.0%
	北空知	0	0.0%
	西胆振	0	0.0%
	東胆振	0	0.0%
	日高	0	0.0%
	上川中部	1	8.3%
	上川北部	0	0.0%
	富良野	0	0.0%
	留萌	0	0.0%
	宗谷	0	0.0%
	北網	1	8.3%
	遠紋	0	0.0%
	十勝	1	8.3%
	釧路	1	8.3%
	根室	0	0.0%
	青森県	5	100.0%
	津軽地域	0	0.0%
	八戸地域	3	60.0%
	青森地域	2	40.0%
	西北五地域	0	0.0%
	上十三地域	0	0.0%
	下北地域	0	0.0%
	岩手県	4	100.0%
	盛岡	1	25.0%
	岩手中部	1	25.0%
	胆江	1	25.0%
	両磐	1	25.0%
	気仙	0	0.0%
	釜石	0	0.0%
	宮古	0	0.0%
	久慈	0	0.0%
	二戸	0	0.0%
	宮城県	12	100.0%
	仙南	1	8.3%
	仙台	9	75.0%
	大崎・栗原	1	8.3%
	石巻・登米・気仙沼	1	8.3%
	秋田県	2	100.0%
	大館・鹿角	0	0.0%
北秋田	0	0.0%	
能代・山本	1	50.0%	
秋田周辺	1	50.0%	
由利本荘・にかほ	0	0.0%	
大仙・仙北	0	0.0%	
横手	0	0.0%	
湯沢・雄勝	0	0.0%	

		施設数	割合
二次医療圏	山形県	5	100.0%
	村山	2	40.0%
	最上	0	0.0%
	置賜	1	20.0%
	庄内	2	40.0%
	福島県	9	100.0%
	県北	3	33.3%
	県中	3	33.3%
	県南	0	0.0%
	会津	1	11.1%
	南会津	0	0.0%
	相双	0	0.0%
	いわき	2	22.2%
	茨城県	14	100.0%
	水戸	4	28.6%
	日立	1	7.1%
	常陸太田・ひたちなか	2	14.3%
	鹿行	0	0.0%
	土浦	1	7.1%
	つくば	2	14.3%
	取手・竜ヶ崎	2	14.3%
	筑西・下妻	0	0.0%
	古河・坂東	2	14.3%
	栃木県	10	100.0%
	県北	1	10.0%
	県西	0	0.0%
	宇都宮	3	30.0%
	県東	1	10.0%
	県南	2	20.0%
	両毛	3	30.0%
	群馬県	14	100.0%
	前橋	4	28.6%
	高崎・安中	2	14.3%
	渋川	2	14.3%
	藤岡	1	7.1%
	富岡	0	0.0%
	吾妻	0	0.0%
	沼田	0	0.0%
	伊勢崎	2	14.3%
	桐生	1	7.1%
	太田・館林	2	14.3%
埼玉県	13	100.0%	
南部	1	7.7%	
南西部	1	7.7%	
東部	0	0.0%	
さいたま	2	15.4%	
県央	1	7.7%	
川越比企	1	7.7%	
西部	2	15.4%	
利根	3	23.1%	
北部	2	15.4%	
秩父	0	0.0%	



		施設数	割合
二次医療圏	千葉県	15	100.0%
	千葉	4	26.7%
	東葛南部	4	26.7%
	東葛北部	1	6.7%
	印旛	2	13.3%
	香取海匝	1	6.7%
	山武長生夷隅	0	0.0%
	安房	1	6.7%
	君津	1	6.7%
	市原	1	6.7%
	東京都	30	100.0%
	区中央部	4	13.3%
	区南部	3	10.0%
	区西南部	5	16.7%
	区西部	2	6.7%
	区西北部	2	6.7%
	区東北部	2	6.7%
	区東部	1	3.3%
	西多摩	0	0.0%
	南多摩	1	3.3%
	北多摩西部	3	10.0%
	北多摩南部	4	13.3%
	北多摩北部	3	10.0%
	島しょ	0	0.0%
	神奈川県	33	100.0%
	横浜北部	5	15.2%
	横浜西部	4	12.1%
	横浜南部	7	21.2%
	川崎北部	1	3.0%
	川崎南部	3	9.1%
	横須賀・三浦	3	9.1%
	湘南東部	2	6.1%
	湘南西部	3	9.1%
	県央	2	6.1%
	相模原	2	6.1%
	県西	1	3.0%
	新潟県	7	100.0%
	下越	1	14.3%
	新潟	2	28.6%
	県央	1	14.3%
	中越	1	14.3%
	魚沼	0	0.0%
	上越	2	28.6%
佐渡	0	0.0%	
富山県	4	100.0%	
新川	0	0.0%	
富山	3	75.0%	
高岡	1	25.0%	
砺波	0	0.0%	
石川県	3	100.0%	
南加賀	0	0.0%	
石川中央	3	100.0%	
能登中部	0	0.0%	
能登北部	0	0.0%	
福井県	4	100.0%	
福井・坂井	4	100.0%	
奥越	0	0.0%	
丹南	0	0.0%	
嶺南	0	0.0%	

		施設数	割合
二次医療圏	山梨県	1	100.0%
	中北	1	100.0%
	峡東	0	0.0%
	峡南	0	0.0%
	富士・東部	0	0.0%
	長野県	10	100.0%
	佐久	1	10.0%
	上小	1	10.0%
	諏訪	1	10.0%
	上伊那	1	10.0%
	飯伊	1	10.0%
	木曾	0	0.0%
	松本	2	20.0%
	大北	0	0.0%
	長野	3	30.0%
	北信	0	0.0%
	岐阜県	10	100.0%
	岐阜	6	60.0%
	西濃	1	10.0%
	中濃	1	10.0%
	東濃	1	10.0%
	飛騨	1	10.0%
	静岡県	20	100.0%
	賀茂	0	0.0%
	熱海伊東	0	0.0%
	駿東田方	2	10.0%
	富士	1	5.0%
	静岡	6	30.0%
	志太榛原	3	15.0%
	中東遠	2	10.0%
	西部	6	30.0%
	愛知県	20	100.0%
	名古屋	10	50.0%
	海部	0	0.0%
	尾張中部	0	0.0%
	尾張東部	1	5.0%
	尾張西部	2	10.0%
	尾張北部	2	10.0%
	知多半島	1	5.0%
	西三河北部	0	0.0%
	西三河南部西	2	10.0%
西三河南部東	1	5.0%	
東三河北部	0	0.0%	
東三河南部	1	5.0%	
三重県	12	100.0%	
北勢	4	33.3%	
中勢伊賀	4	33.3%	
南勢志摩	4	33.3%	
東紀州	0	0.0%	
滋賀県	8	100.0%	
大津	2	25.0%	
湖南	3	37.5%	
甲賀	1	12.5%	
東近江	1	12.5%	
湖東	0	0.0%	
湖北	1	12.5%	
湖西	0	0.0%	

		施設数	割合
二次医療圏	京都府	12	100.0%
	丹後	1	8.3%
	中丹	2	16.7%
	南丹	0	0.0%
	京都・乙訓	8	66.7%
	山城北	1	8.3%
	山城南	0	0.0%
	大阪府	35	100.0%
	豊能	5	14.3%
	三島	3	8.6%
	北河内	3	8.6%
	中河内	3	8.6%
	南河内	1	2.9%
	堺市	5	14.3%
	泉州	3	8.6%
	大阪市	12	34.3%
	兵庫県	30	100.0%
	神戸	11	36.7%
	阪神南	3	10.0%
	阪神北	5	16.7%
	東播磨	2	6.7%
	北播磨	2	6.7%
	中播磨	4	13.3%
	西播磨	1	3.3%
	但馬	1	3.3%
	丹波	0	0.0%
	淡路	1	3.3%
	奈良県	3	100.0%
	奈良	1	33.3%
	東和	1	33.3%
	西和	1	33.3%
	中和	0	0.0%
	南和	0	0.0%
	和歌山県	5	100.0%
	和歌山	2	40.0%
	那賀	0	0.0%
	橋本	0	0.0%
	有田	0	0.0%
	御坊	1	20.0%
	田辺	1	20.0%
	新宮	1	20.0%
鳥取県	5	100.0%	
東部	3	60.0%	
中部	0	0.0%	
西部	2	40.0%	
島根県	5	100.0%	
松江	2	40.0%	
雲南	0	0.0%	
出雲	1	20.0%	
大田	0	0.0%	
浜田	1	20.0%	
益田	1	20.0%	
隠岐	0	0.0%	
岡山県	12	100.0%	
県南東部	10	83.3%	
県南西部	1	8.3%	
高梁・新見	0	0.0%	
真庭	0	0.0%	
津山・英田	1	8.3%	

		施設数	割合
二次医療圏	広島県	18	100.0%
	広島	5	27.8%
	広島西	2	11.1%
	呉	4	22.2%
	広島中央	1	5.6%
	尾三	3	16.7%
	福山・府中	2	11.1%
	備北	1	5.6%
	山口県	13	100.0%
	岩国	2	15.4%
	柳井	1	7.7%
	周南	2	15.4%
	山口・防府	3	23.1%
	宇部・小野田	2	15.4%
	下関	3	23.1%
	長門	0	0.0%
	萩	0	0.0%
	徳島県	7	100.0%
	東部	4	57.1%
	南部	2	28.6%
	西部	1	14.3%
	香川県	6	100.0%
	大川	0	0.0%
	小豆	0	0.0%
	高松	3	50.0%
	中讃	2	33.3%
	三豊	1	16.7%
	愛媛県	3	100.0%
	宇摩	0	0.0%
	新居浜・西条	0	0.0%
	今治	0	0.0%
	松山	2	66.7%
	八幡浜・大洲	1	33.3%
	宇和島	0	0.0%
	高知県	3	100.0%
	安芸	0	0.0%
	中央	3	100.0%
	高幡	0	0.0%
	幡多	0	0.0%
	福岡県	36	100.0%
	福岡・糸島	11	30.6%
	粕屋	1	2.8%
	宗像	1	2.8%
筑紫	3	8.3%	
朝倉	1	2.8%	
久留米	4	11.1%	
八女・筑後	1	2.8%	
有明	1	2.8%	
飯塚	1	2.8%	
直方・鞍手	0	0.0%	
田川	1	2.8%	
北九州	10	27.8%	
京築	1	2.8%	
佐賀県	5	100.0%	
中部	2	40.0%	
東部	1	20.0%	
北部	1	20.0%	
西部	0	0.0%	
南部	1	20.0%	

		施設数	割合
二次医療圏	長崎県	10	100.0%
	長崎	2	20.0%
	佐世保県北	4	40.0%
	県央	3	30.0%
	県南	1	10.0%
	五島	0	0.0%
	上五島	0	0.0%
	壱岐	0	0.0%
	対馬	0	0.0%
	熊本県	16	100.0%
	熊本	6	37.5%
	宇城	1	6.3%
	有明	2	12.5%
	鹿本	1	6.3%
	菊池	1	6.3%
	阿蘇	0	0.0%
	上益城	0	0.0%
	八代	2	12.5%
	芦北	1	6.3%
	球磨	1	6.3%
	天草	1	6.3%
	大分県	11	100.0%
	東部	2	18.2%
	中部	6	54.5%
	南部	0	0.0%
	豊肥	0	0.0%
	西部	1	9.1%
	北部	2	18.2%
	宮崎県	7	100.0%
	宮崎東諸県	3	42.9%
	都城北諸県	2	28.6%
	延岡西臼杵	1	14.3%
	日南串間	0	0.0%
	西諸	1	14.3%
	西都児湯	0	0.0%
	日向入郷	0	0.0%
	鹿児島県	14	100.0%
	鹿児島	4	28.6%
	南薩	2	14.3%
	川薩	1	7.1%
	出水	2	14.3%
始良・伊佐	1	7.1%	
曾於	1	7.1%	
肝属	2	14.3%	
熊毛	0	0.0%	
奄美	1	7.1%	
沖縄県	10	100.0%	
北部	2	20.0%	
中部	3	30.0%	
南部	5	50.0%	
宮古	0	0.0%	
八重山	0	0.0%	

・開設主体別の地域医療支援病院の施設数

		施設数	割合
全体		319	100.0%
開設主体	国(独立行政法人国立病院機構,国立大学法人,独立行政法人労働者健康福祉機構,国立高度専門医療センター等)	49	15.4%
	公立(都道府県,市区町村,地方独立行政法人)	120	37.6%
	公的(日赤,済生会,北海道社会事業協会,厚生連,国民健康保険団体連合会)	58	18.2%
	社会保険関係団体(独立行政法人地域医療機能推進機構,健康保険組合,共済組合,国民健康保険組合等)	20	6.3%
	医療法人(医療法第39条の規定にもとづく医療法人)	6	1.9%
	個人(法人立でない病院)	0	0.0%
	その他の法人(公益法人,学校法人,社会福祉法人,医療生協,会社,社会医療法人等,その他法人)	66	20.7%

		施設数	総病床数 平均
全体		259	448.5
開設主体	国(独立行政法人国立病院機構,国立大学法人,独立行政法人労働者健康福祉機構,国立高度専門医療センター等)	37	447.6
	公立(都道府県,市区町村,地方独立行政法人)	90	478.3
	公的(日赤,済生会,北海道社会事業協会,厚生連,国民健康保険団体連合会)	51	501.5
	社会保険関係団体(独立行政法人地域医療機能推進機構,健康保険組合,共済組合,国民健康保険組合等)	15	396.6
	医療法人(医療法第39条の規定にもとづく医療法人)	6	445.0
	個人(法人立でない病院)	0	-
	その他の法人(公益法人,学校法人,社会福祉法人,医療生協,会社,社会医療法人等,その他法人)	60	372.6

(2) 地域医療支援病院の要件に係る部分について

・都道府県別の地域医療支援病院の紹介率平均、逆紹介率平均等

	施設数	紹介率				逆紹介率			
		平均	中央値	最大値	最小値	平均	中央値	最大値	最小値
全体	505	68.4	66.9	109.4	41.0	81.7	78.7	206.9	19.2
北海道	12	62.6	65.5	89.8	44.4	71.4	62.9	108.1	46.1
青森県	4	75.4	74.6	87.3	65.0	78.1	72.9	105.6	61.1
岩手県	4	74.2	76.6	79.5	63.9	88.0	87.7	93.0	83.5
宮城県	12	73.9	76.8	90.0	51.0	81.3	79.5	112.9	51.6
秋田県	2	65.0	65.0	74.5	55.5	85.3	85.3	95.5	75.1
山形県	5	66.2	67.3	75.2	52.7	75.5	77.8	79.2	67.5
福島県	6	62.7	63.5	68.3	49.9	50.2	47.7	68.7	40.4
茨城県	12	66.1	66.7	83.5	49.3	70.8	73.5	102.2	42.7
栃木県	9	71.3	71.5	90.4	54.6	72.2	72.2	92.5	51.7
群馬県	12	73.1	74.7	88.9	58.2	88.9	79.0	142.8	56.4
埼玉県	13	79.3	79.7	96.5	57.6	71.2	69.9	127.7	28.9
千葉県	12	69.4	67.7	95.8	44.4	78.9	72.2	178.2	35.8
東京都	25	70.8	68.0	109.4	56.2	86.3	81.0	194.2	47.1
神奈川県	31	72.5	72.8	98.4	50.7	70.7	66.1	126.3	42.4
新潟県	7	72.4	70.1	84.6	66.4	70.1	73.3	81.0	53.2
富山県	4	64.9	63.5	77.5	55.1	80.8	80.1	88.8	74.4
石川県	3	61.4	62.1	62.6	59.5	76.5	73.6	82.5	73.5
福井県	4	56.6	57.4	59.9	51.9	84.0	85.9	88.9	75.1
山梨県	0	-	-	-	-	-	-	-	-
長野県	8	67.9	68.0	75.2	58.1	71.2	74.0	102.7	50.8
岐阜県	9	60.4	62.4	65.3	47.6	76.4	73.0	117.6	54.1
静岡県	19	66.3	64.8	91.8	51.4	72.9	74.9	127.5	43.7
愛知県	17	63.0	65.0	77.9	46.8	77.0	82.1	93.2	52.8
三重県	11	70.3	66.0	95.1	55.3	76.9	75.7	98.7	49.5
滋賀県	6	62.6	62.4	85.5	45.0	61.6	61.4	96.2	36.6
京都府	11	57.6	55.3	70.2	50.1	88.0	90.3	115.7	45.3
大阪府	32	64.4	63.7	84.2	47.6	73.2	74.1	129.9	42.3
兵庫県	30	67.0	65.8	96.7	41.0	86.0	83.3	132.9	32.5
奈良県	3	52.9	53.3	54.5	50.9	92.7	96.9	111.5	69.6
和歌山県	5	58.7	55.8	71.9	51.7	84.4	77.2	113.3	62.8
鳥取県	4	61.1	60.9	64.6	57.8	93.4	97.2	120.5	58.6
島根県	5	75.9	71.4	94.0	61.9	84.9	75.4	118.8	70.4
岡山県	11	62.3	56.8	87.3	42.1	91.7	96.8	109.3	67.1
広島県	18	71.7	75.5	95.4	56.8	97.8	97.9	147.8	51.4
山口県	12	64.7	58.4	94.6	50.8	88.0	85.3	110.5	70.5
徳島県	7	70.8	72.2	82.7	51.1	100.0	86.5	155.9	67.7
香川県	6	62.0	60.2	77.0	50.3	79.4	80.5	85.3	71.1
愛媛県	3	73.9	72.2	89.4	60.0	114.2	117.8	119.2	105.7
高知県	3	60.9	61.1	65.8	55.7	108.7	93.4	152.5	80.3
福岡県	36	73.5	73.4	93.7	48.4	93.4	90.8	206.9	47.9
佐賀県	5	73.3	77.8	82.6	53.1	82.0	76.1	114.2	53.4
長崎県	10	74.5	78.4	90.3	48.3	88.5	83.8	114.9	72.6
熊本県	16	66.6	66.0	92.3	44.0	95.7	85.1	194.3	68.4
大分県	11	70.3	65.5	91.1	53.1	72.0	81.6	105.3	19.2
宮崎県	7	75.8	83.1	97.2	52.1	82.7	76.3	145.0	48.1
鹿児島県	13	69.6	68.3	88.8	54.0	98.4	97.6	128.6	72.9
沖縄県	10	70.1	70.2	92.2	53.6	68.1	68.1	100.3	48.8

・地域医療支援病院の紹介率、逆紹介率規模

		紹介率		逆紹介率	
		施設数	割合	施設数	割合
全体		505	100.0%	505	100.0%
紹介率規模・逆紹介率規模	0～5%未満	0	0.0%	0	0.0%
	5～10%未満	0	0.0%	0	0.0%
	10～15%未満	0	0.0%	0	0.0%
	15～20%未満	0	0.0%	1	0.2%
	20～25%未満	0	0.0%	0	0.0%
	25～30%未満	0	0.0%	1	0.2%
	30～35%未満	0	0.0%	1	0.2%
	35～40%未満	0	0.0%	2	0.4%
	40～45%未満	5	1.0%	9	1.8%
	45～50%未満	12	2.4%	13	2.6%
	50～55%未満	46	9.1%	34	6.7%
	55～60%未満	67	13.3%	26	5.1%
	60～65%未満	71	14.1%	31	6.1%
	65～70%未満	97	19.2%	27	5.3%
	70～75%未満	66	13.1%	53	10.5%
	75～80%未満	52	10.3%	62	12.3%
	80～85%未満	32	6.3%	58	11.5%
85～90%未満	33	6.5%	44	8.7%	
90～95%未満	16	3.2%	21	4.2%	
95～100%未満	7	1.4%	29	5.7%	
100%以上	1	0.2%	93	18.4%	



・都道府県別の地域医療支援病院の初診患者数平均等

	施設数	初診患者数				
		平均	中央値	最大値	最小値	
全体	509	13,882.4	13,012.0	47,568	528	
都道府県	北海道	12	8,525.8	7,440.0	15,424	744
	青森県	4	11,037.3	10,085.5	17,085	6,893
	岩手県	4	10,222.0	9,106.0	15,438	7,238
	宮城県	12	12,599.2	14,024.0	18,104	4,192
	秋田県	2	7,357.0	7,357.0	11,270	3,444
	山形県	5	16,449.0	14,935.0	23,242	10,161
	福島県	9	12,613.9	11,861.0	21,790	5,946
	茨城県	12	11,629.6	12,090.5	21,184	1,274
	栃木県	9	13,617.4	13,894.0	25,942	4,160
	群馬県	12	10,450.5	13,049.0	16,478	528
	埼玉県	13	10,624.9	9,556.0	17,706	5,172
	千葉県	12	14,559.7	14,279.0	25,415	1,744
	東京都	25	23,836.4	23,425.0	47,568	6,648
	神奈川県	31	16,767.3	18,980.0	33,680	1,517
	新潟県	7	11,558.4	10,017.0	25,536	3,566
	富山県	4	16,404.8	14,283.5	24,806	12,246
	石川県	3	14,910.0	13,367.0	18,603	12,760
	福井県	4	15,384.8	17,689.0	21,294	4,867
	山梨県	0	-	-	-	-
	長野県	8	15,060.5	15,650.5	23,978	4,679
	岐阜県	9	17,903.4	17,688.0	36,278	4,170
	静岡県	19	15,435.3	14,889.0	34,696	4,444
	愛知県	17	22,917.4	21,278.0	37,874	10,827
	三重県	11	13,801.7	12,343.0	28,197	8,482
	滋賀県	6	16,429.5	16,052.0	22,318	10,476
	京都府	11	12,360.8	13,793.0	19,807	4,183
	大阪府	32	21,366.5	20,033.0	45,020	721
	兵庫県	30	14,502.7	13,734.5	28,068	5,963
	奈良県	3	12,662.7	13,133.0	14,474	10,381
	和歌山県	5	11,060.8	10,725.0	23,657	1,865
	鳥取県	4	11,356.3	11,131.5	15,457	7,705
	島根県	5	12,701.8	13,067.0	17,429	4,685
	岡山県	11	14,151.3	14,071.0	31,453	4,838
	広島県	18	12,300.2	12,135.5	28,947	3,744
	山口県	12	9,008.8	8,397.0	16,207	4,342
	徳島県	7	8,828.4	8,829.0	14,436	4,819
	香川県	6	13,270.0	13,824.0	19,344	4,635
	愛媛県	3	15,699.7	19,123.0	24,668	3,308
	高知県	3	10,880.7	10,927.0	14,162	7,553
	福岡県	36	10,739.0	9,840.0	22,331	3,186
	佐賀県	5	14,384.0	13,836.0	24,852	4,274
	長崎県	10	9,061.6	9,174.5	14,039	3,522
	熊本県	16	10,974.8	10,639.0	20,128	4,093
	大分県	11	8,675.2	9,792.0	16,182	3,528
	宮崎県	7	6,776.1	7,163.0	10,944	2,946
	鹿児島県	14	5,775.4	5,703.0	14,288	1,174
	沖縄県	10	12,159.3	12,141.5	18,509	5,533

・地域医療支援病院の初診患者数規模

		初診患者数	
		施設数	割合
全体		509	100.0%
初診患者数規模	0～1000人未満	5	1.0%
	1000～2000人未満	7	1.4%
	2000～3000人未満	3	0.6%
	3000～4000人未満	10	2.0%
	4000～5000人未満	26	5.1%
	5000～6000人未満	24	4.7%
	6000～7000人未満	32	6.3%
	7000～8000人未満	23	4.5%
	8000～9000人未満	22	4.3%
	9000～10000人未満	19	3.7%
	10000～11000人未満	28	5.5%
	11000～12000人未満	31	6.1%
	12000～13000人未満	23	4.5%
	13000～14000人未満	30	5.9%
	14000～15000人未満	32	6.3%
	15000～16000人未満	31	6.1%
	16000～17000人未満	21	4.1%
	17000～18000人未満	19	3.7%
	18000～19000人未満	17	3.3%
	19000～20000人未満	18	3.5%
20000～25000人未満	45	8.8%	
25000～30000人未満	22	4.3%	
30000人以上	21	4.1%	

・都道府県別の地域医療支援病院の救急患者数平均等

	施設数	救急患者数合計				
		平均	中央値	最大値	最小値	
全体	508	11929.8	9400.5	131,383	127	
都道府県	北海道	11	5591.4	4082.0	22,496	1,176
	青森県	4	14207.0	13501.0	23,879	5,947
	岩手県	4	15406.5	13925.5	22,099	11,676
	宮城県	12	10757.1	9582.0	34,098	1,799
	秋田県	2	8867.5	8867.5	16,372	1,363
	山形県	5	20516.0	18997.0	25,039	17,619
	福島県	9	14070.7	8931.0	35,818	3,988
	茨城県	12	11468.5	8519.0	40,108	1,171
	栃木県	9	7564.9	7887.0	14,280	195
	群馬県	12	11819.6	12154.0	19,677	1,673
	埼玉県	13	9398.6	7906.0	23,793	3,648
	千葉県	12	12146.6	10492.5	22,768	2,568
	東京都	25	11547.5	8519.0	27,789	2,482
	神奈川県	31	17581.5	13480.0	131,383	1,740
	新潟県	7	9506.3	10864.0	18,341	1,463
	富山県	4	8726.5	9035.0	12,585	4,251
	石川県	3	13775.7	11442.0	21,064	8,821
	福井県	4	14382.5	13498.0	29,281	1,253
	山梨県	0	-	-	-	-
	長野県	8	18140.1	16457.5	44,188	5,038
	岐阜県	9	16889.6	15919.0	43,935	1,828
	静岡県	19	11592.7	12033.0	20,382	4,613
	愛知県	17	25472.6	23548.0	39,526	10,478
	三重県	11	9641.1	7954.0	26,913	2,968
	滋賀県	6	21545.0	21363.0	33,181	12,620
	京都府	11	14892.5	11805.0	35,250	6,399
	大阪府	32	13514.3	13126.5	38,128	4,739
	兵庫県	30	9236.7	7131.0	33,324	2,689
	奈良県	3	5029.3	5608.0	6,714	2,766
	和歌山県	5	12059.4	9603.0	31,644	752
	鳥取県	4	10006.8	8914.0	14,627	7,572
	島根県	5	13135.0	14838.0	22,482	1,634
	岡山県	11	17996.2	16916.0	63,887	1,627
	広島県	18	9103.6	7763.5	33,630	127
	山口県	12	9648.8	7949.5	25,498	1,317
	徳島県	7	10720.9	8022.0	23,934	1,129
	香川県	6	10964.5	10823.5	18,137	4,876
	愛媛県	3	10240.0	13503.0	16,598	619
	高知県	3	20158.0	13924.0	33,154	13,396
	福岡県	36	3401.9	2872.5	10,634	334
	佐賀県	5	8092.6	7983.0	13,237	2,788
	長崎県	10	7182.6	5633.0	12,981	4,037
	熊本県	16	14550.0	8991.5	65,117	2,867
	大分県	11	7860.8	7603.0	15,016	1,844
	宮崎県	7	4498.0	2001.0	17,075	1,461
	鹿児島県	14	4617.6	3995.0	13,096	1,213
	沖縄県	10	25486.0	23574.5	43,540	10,132

	施設数	救急用又は患者輸送自動車により 搬入した救急患者の数				
		平均	中央値	最大値	最小値	
全体	508	3550.5	3145.5	16,049	79	
都道府県	北海道	11	1936.1	1820.0	4,325	256
	青森県	4	3287.8	3167.5	5,942	874
	岩手県	4	3987.5	3443.5	6,261	2,802
	宮城県	12	3753.5	3972.5	6,408	684
	秋田県	2	1773.5	1773.5	3,138	409
	山形県	5	4009.4	3774.0	5,289	3,177
	福島県	9	3242.1	2719.0	6,441	863
	茨城県	12	2488.7	2595.5	4,705	252
	栃木県	9	2868.2	2863.0	5,109	79
	群馬県	12	3495.9	3278.5	6,971	820
	埼玉県	13	3509.5	3392.0	7,851	751
	千葉県	12	3744.8	3766.0	6,809	1,062
	東京都	25	4568.4	4011.0	16,049	1,500
	神奈川県	31	5144.8	5272.0	12,701	509
	新潟県	7	3336.7	3862.0	5,654	880
	富山県	4	3511.5	3449.0	4,862	2,286
	石川県	3	2701.3	3014.0	3,129	1,961
	福井県	4	2359.5	2418.5	4,193	408
	山梨県	0	-	-	-	-
	長野県	8	3940.3	3254.0	7,152	1,215
	岐阜県	9	3939.1	3592.0	8,574	341
	静岡県	19	3939.3	4164.0	5,983	1,070
	愛知県	17	6570.6	6846.0	10,241	1,959
	三重県	11	4354.1	4153.0	9,139	1,028
	滋賀県	6	4733.5	4459.0	6,839	2,587
	京都府	11	4064.9	3867.0	7,356	1,388
	大阪府	32	4522.4	4456.5	8,985	1,287
	兵庫県	30	3093.1	2785.5	9,090	946
	奈良県	3	2303.7	2591.0	2,766	1,554
	和歌山県	5	3519.0	3147.0	8,580	227
	鳥取県	4	2199.8	2472.0	2,789	1,066
	島根県	5	2736.0	2621.0	4,183	661
	岡山県	11	3448.0	2652.0	9,919	1,111
	広島県	18	2687.2	2851.0	6,557	98
	山口県	12	2523.1	2368.5	4,915	600
	徳島県	7	2711.4	2279.0	4,901	331
	香川県	6	3010.0	3237.5	3,627	1,831
	愛媛県	3	3206.7	4137.0	5,170	313
	高知県	3	4699.0	4968.0	5,624	3,505
	福岡県	36	3401.9	2872.5	10,634	334
	佐賀県	5	1750.0	1991.0	3,034	315
	長崎県	10	2328.1	2106.5	4,076	1,073
	熊本県	16	3307.6	2005.5	9,194	950
	大分県	11	1892.8	2085.0	2,813	991
	宮崎県	7	1559.7	801.0	4,182	358
	鹿児島県	14	1511.4	1493.5	3,594	419
	沖縄県	10	4192.8	4079.0	7,747	2,164

	施設数	救急用又は患者輸送自動車以外の 救急患者の数				
		平均	中央値	最大値	最小値	
全体	467	8866.1	6835.0	57,174	0	
都道府県	北海道	11	3655.3	2262.0	18,171	246
	青森県	4	10919.3	10333.5	17,937	5,073
	岩手県	4	11903.8	11451.5	15,838	8,874
	宮城県	12	7003.6	4794.0	27,807	1,115
	秋田県	2	7094.0	7094.0	13,234	954
	山形県	5	16506.6	15820.0	21,478	13,373
	福島県	9	10828.6	6020.0	29,377	3,125
	茨城県	12	8979.8	6597.0	35,403	919
	栃木県	9	4696.7	4750.0	9,171	116
	群馬県	12	8291.2	7192.0	16,758	853
	埼玉県	13	5889.2	4339.0	16,671	2,604
	千葉県	12	8401.8	6079.5	19,660	1,506
	東京都	22	7930.8	6171.0	21,669	1,967
	神奈川県	30	8917.9	7965.0	25,286	698
	新潟県	7	6169.6	7002.0	14,155	583
	富山県	4	5215.0	5586.0	7,723	1,965
	石川県	3	11074.3	8428.0	17,935	6,860
	福井県	4	12023.0	11079.5	25,088	845
	山梨県	0	-	-	-	-
	長野県	8	14199.9	11661.0	37,036	2,232
	岐阜県	9	12950.4	12845.0	35,361	1,487
	静岡県	19	7653.2	7325.0	15,140	1,982
	愛知県	17	18902.0	18488.0	30,773	6,307
	三重県	11	5287.0	3355.0	20,503	604
	滋賀県	6	16811.5	16334.5	26,342	10,033
	京都府	11	10827.6	8804.0	27,894	4,985
	大阪府	32	8991.8	7578.0	31,091	1,924
	兵庫県	30	6143.5	4611.5	24,234	1,743
	奈良県	2	4088.5	4088.5	4,123	4,054
	和歌山県	5	8540.4	6160.0	23,064	525
	鳥取県	4	7807.0	7021.0	11,838	5,348
	島根県	5	10399.0	11138.0	18,299	973
	岡山県	11	14548.2	12726.0	53,968	0
	広島県	18	6416.3	4343.5	27,073	29
	山口県	12	7125.8	5482.5	20,583	717
	徳島県	7	8009.4	6094.0	19,033	798
	香川県	6	7954.5	7469.0	14,510	3,045
	愛媛県	3	7033.3	9366.0	11,428	306
	高知県	3	15459.0	9891.0	27,530	8,956
	福岡県	0	-	-	-	-
	佐賀県	5	6338.6	5992.0	10,974	2,473
	長崎県	10	4854.5	3631.5	9,052	2,573
	熊本県	16	11242.4	7227.5	57,174	1,722
	大分県	11	5968.5	5151.0	12,618	853
	宮崎県	7	2971.3	1214.0	12,893	0
	鹿児島県	14	3106.2	2684.0	9,502	0
	沖縄県	10	21293.2	18722.5	39,673	7,708

・地域医療支援病院の救急患者規模

		救急患者数合計	
		施設数	割合
全体		508	100.0%
救急患者規模	0～5000人未満	117	23.0%
	5000～10000人未満	152	29.9%
	10000～15000人未満	104	20.5%
	15000～20000人未満	57	11.2%
	20000～25000人未満	36	7.1%
	25000～30000人未満	13	2.6%
	30000～35000人未満	13	2.6%
	35000～40000人未満	9	1.8%
	40000～45000人未満	4	0.8%
	45000～50000人未満	0	0.0%
	50000人以上	3	0.6%

		救急用又は患者輸送自動車により搬入した救急	
		施設数	割合
全体		508	100.0%
救急患者規模	0～5000人未満	396	78.0%
	5000～10000人未満	108	21.3%
	10000～15000人未満	3	0.6%
	15000～20000人未満	1	0.2%
	20000～25000人未満	0	0.0%
	25000～30000人未満	0	0.0%
	30000～35000人未満	0	0.0%
	35000～40000人未満	0	0.0%
	40000～45000人未満	0	0.0%
	45000～50000人未満	0	0.0%
	50000人以上	0	0.0%

		救急用又は患者輸送自動車以外の救急患者の	
		施設数	割合
全体		467	100.0%
救急患者規模	0～5000人未満	177	37.9%
	5000～10000人未満	150	32.1%
	10000～15000人未満	62	13.3%
	15000～20000人未満	40	8.6%
	20000～25000人未満	14	3.0%
	25000～30000人未満	13	2.8%
	30000～35000人未満	5	1.1%
	35000～40000人未満	4	0.9%
	40000～45000人未満	0	0.0%
	45000～50000人未満	0	0.0%
	50000人以上	2	0.4%

・都道府県別の地域医療支援病院の共同利用の実績平均等

	施設数	共同利用を行った医療機関の延べ数				うち開設者と直接関係のない医療機関の延べ			
		平均	中央値	最大値	最小値	平均	中央値	最大値	最小値
全体	326	1,215.0	699.5	13,665	0	1,178.0	638.0	13,665	0
北海道	8	630.6	283.5	2,407	12	594.3	283.5	2,116	12
青森県	3	1,009.0	45.0	2,955	27	1,009.0	45.0	2,955	27
岩手県	4	318.0	348.5	570	5	262.3	329.0	386	5
宮城県	1	1,868.0	1,868.0	1,868	1,868	1,868.0	1,868.0	1,868	1,868
秋田県	1	581.0	581.0	581	581	581.0	581.0	581	581
山形県	5	1,055.2	1,271.0	1,983	255	1,055.2	1,271.0	1,983	255
福島県	9	314.9	162.0	1,531	28	306.2	145.0	1,474	28
茨城県	6	1,087.2	896.5	2,839	20	998.0	896.5	2,838	1
栃木県	8	970.6	721.0	2,342	64	970.6	721.0	2,342	64
群馬県	12	674.1	546.5	1,959	89	653.1	546.5	1,959	89
埼玉県	8	1,208.1	858.0	2,889	6	1,185.3	858.0	2,880	6
千葉県	10	120.1	30.5	874	0	119.5	28.0	874	0
東京都	0	-	-	-	-	-	-	-	-
神奈川県	25	1,421.2	1,095.0	5,504	64	1,335.7	899.0	5,504	0
新潟県	7	382.0	338.0	903	15	380.3	338.0	891	15
富山県	4	304.3	207.0	679	124	304.3	207.0	679	124
石川県	3	4,817.0	3,139.0	11,299	13	4,687.7	3,119.0	10,931	13
福井県	1	354.0	354.0	354	354	354.0	354.0	354	354
山梨県	0	-	-	-	-	-	-	-	-
長野県	6	913.8	712.0	2,324	41	904.0	711.0	2,324	7
岐阜県	9	957.7	124.0	2,973	44	927.6	124.0	2,857	44
静岡県	19	1,040.2	908.0	3,239	4	1,010.3	908.0	2,767	4
愛知県	15	1,485.5	820.0	6,661	94	1,484.7	820.0	6,661	94
三重県	0	-	-	-	-	-	-	-	-
滋賀県	4	825.5	145.0	2,998	14	822.3	145.0	2,985	14
京都府	0	-	-	-	-	-	-	-	-
大阪府	0	-	-	-	-	-	-	-	-
兵庫県	30	1,490.7	846.5	10,446	0	1,426.7	796.5	10,446	0
奈良県	2	797.0	797.0	1,468	126	797.0	797.0	1,468	126
和歌山県	5	3,237.2	913.0	11,175	259	3,233.4	894.0	11,175	259
鳥取県	1	10.0	10.0	10	10	10.0	10.0	10	10
島根県	5	1,395.4	1,300.0	2,678	217	1,372.4	1,273.0	2,678	217
岡山県	11	798.4	261.0	2,945	51	576.0	241.0	2,932	0
広島県	18	1,822.8	1,350.5	7,205	110	1,822.7	1,350.5	7,205	110
山口県	1	432.0	432.0	432	432	432.0	432.0	432	432
徳島県	7	2,100.9	1,079.0	8,826	1	2,100.9	1,079.0	8,826	1
香川県	6	724.7	730.5	1,286	123	724.7	730.5	1,286	123
愛媛県	3	1,117.0	1,085.0	1,993	273	1,091.7	1,085.0	1,917	273
高知県	2	1,116.0	1,116.0	1,398	834	1,116.0	1,116.0	1,398	834
福岡県	0	-	-	-	-	-	-	-	-
佐賀県	5	861.8	792.0	2,133	6	861.8	792.0	2,133	6
長崎県	10	124.3	29.5	958	0	124.3	29.5	958	0
熊本県	16	2,082.6	874.5	13,665	59	2,040.1	862.5	13,665	59
大分県	9	662.8	463.0	1,590	11	496.2	412.0	1,590	0
宮崎県	6	1,439.2	919.0	4,142	41	1,439.2	919.0	4,142	41
鹿児島県	13	614.7	64.0	3,774	14	598.1	46.0	3,774	0
沖縄県	8	3,956.8	1,815.0	11,421	902	3,949.9	1,787.5	11,421	902

・都道府県別の地域医療支援病院の共同利用に係る病床の病床利用率平均等

	施設数	共同利用に係る病床の病床利用率				
		平均	中央値	最大値	最小値	
全体	355	36.2	24.2	162.6	0.0	
都道府県	北海道	8	16.0	7.5	51.6	1.1
	青森県	3	0.0	0.0	0.0	0.0
	岩手県	4	0.0	0.0	0.0	0.0
	宮城県	2	41.8	41.8	79.5	4.1
	秋田県	2	5.3	5.3	10.6	0.0
	山形県	1	0.0	0.0	0.0	0.0
	福島県	8	59.1	58.0	93.6	29.6
	茨城県	3	49.7	73.0	73.7	2.4
	栃木県	6	17.4	0.0	78.4	0.0
	群馬県	12	13.2	0.0	100.0	0.0
	埼玉県	10	21.4	1.4	100.0	0.0
	千葉県	7	4.8	0.0	32.0	0.0
	東京都	24	53.8	65.0	127.4	0.0
	神奈川県	23	26.3	8.4	109.7	0.0
	新潟県	7	6.1	0.7	33.3	0.0
	富山県	4	41.4	39.5	70.9	15.7
	石川県	3	75.3	78.3	94.8	52.9
	福井県	1	71.3	71.3	71.3	71.3
	山梨県	0	-	-	-	-
	長野県	6	53.6	50.5	132.5	0.4
	岐阜県	9	38.3	40.9	96.7	3.0
	静岡県	16	42.3	29.4	121.5	0.0
	愛知県	13	35.4	30.8	68.3	4.8
	三重県	11	24.1	5.4	77.4	0.0
	滋賀県	3	32.1	38.0	44.9	13.3
	京都府	11	25.0	13.4	88.9	0.0
	大阪府	0	-	-	-	-
	兵庫県	30	29.2	19.2	105.1	0.0
	奈良県	3	23.3	0.0	69.8	0.0
	和歌山県	5	31.1	30.5	50.0	13.1
	鳥取県	3	10.5	12.9	17.2	1.3
	島根県	4	55.6	45.2	95.7	36.2
	岡山県	11	35.6	26.3	75.6	4.8
	広島県	18	55.8	57.1	162.0	0.0
	山口県	1	73.8	73.8	73.8	73.8
	徳島県	7	50.1	43.8	100.0	0.0
	香川県	6	30.0	28.0	52.1	10.5
	愛媛県	2	38.4	38.4	68.8	8.0
	高知県	3	115.1	149.1	162.6	33.5
	福岡県	0	-	-	-	-
	佐賀県	5	11.8	0.0	51.2	0.0
	長崎県	10	6.4	3.5	27.1	0.0
	熊本県	15	39.0	40.1	92.9	0.0
	大分県	11	59.6	76.0	100.0	0.0
	宮崎県	5	46.7	31.7	100.0	0.3
	鹿児島県	12	61.3	70.9	100.0	0.0
	沖縄県	7	78.5	86.8	141.3	0.8



・都道府県別の地域医療支援病院の研修実施回数平均等

	施設数	実施回数				
		平均	中央値	最大値	最小値	
全体	460	37.7	28.0	337	5	
都道府県	北海道	12	25.8	23.5	66	5
	青森県	4	18.3	18.5	24	12
	岩手県	4	33.3	28.0	55	22
	宮城県	12	38.2	31.0	95	13
	秋田県	2	31.0	31.0	39	23
	山形県	5	66.6	36.0	203	22
	福島県	5	61.2	55.0	139	20
	茨城県	12	43.1	32.0	122	13
	栃木県	9	26.9	24.0	48	14
	群馬県	12	39.3	34.0	100	11
	埼玉県	13	18.3	17.0	31	12
	千葉県	12	31.7	21.5	123	12
	東京都	25	26.4	18.0	71	12
	神奈川県	29	40.3	35.0	239	8
	新潟県	7	42.0	38.0	103	14
	富山県	4	115.3	132.0	152	45
	石川県	3	37.3	32.0	56	24
	福井県	4	53.0	55.5	87	14
	山梨県	0	-	-	-	-
	長野県	8	61.8	47.5	164	12
	岐阜県	9	33.0	23.0	83	16
	静岡県	19	31.4	29.0	93	14
	愛知県	16	47.7	42.0	103	18
	三重県	11	41.9	28.0	172	14
	滋賀県	4	35.0	28.0	66	18
	京都府	11	25.2	26.0	36	13
	大阪府	0	-	-	-	-
	兵庫県	30	38.7	31.0	120	12
	奈良県	3	31.7	29.0	43	23
	和歌山県	5	22.0	20.0	32	13
	鳥取県	4	42.8	42.5	68	18
	島根県	5	51.0	40.0	122	12
	岡山県	11	28.5	23.0	87	12
	広島県	18	24.7	20.5	54	12
	山口県	7	30.0	21.0	96	13
	徳島県	7	19.4	16.0	35	9
	香川県	6	27.5	24.0	46	18
	愛媛県	3	48.7	54.0	62	30
	高知県	3	52.0	63.0	73	20
	福岡県	36	48.7	38.5	145	10
	佐賀県	2	17.5	17.5	27	8
	長崎県	10	31.1	26.5	58	12
	熊本県	16	68.8	45.0	337	13
	大分県	11	32.3	22.0	105	5
	宮崎県	7	40.4	26.0	135	12
	鹿児島県	14	25.6	18.5	64	9
	沖縄県	10	30.2	21.0	85	10

・都道府県別の地域医療支援病院の合計研修者数平均等

	施設数	合計研修者数				
		平均	中央値	最大値	最小値	
全体	498	1507.7	1082.5	14,299	5	
都道府県	北海道	12	1426.8	1494.0	2,419	303
	青森県	4	1190.5	1293.5	1,344	831
	岩手県	4	1353.5	609.5	3,831	364
	宮城県	12	1097.4	759.5	3,670	235
	秋田県	2	858.5	858.5	993	724
	山形県	5	2603.4	2363.0	3,775	1,206
	福島県	9	2713.7	2675.0	5,145	480
	茨城県	12	1765.0	1173.5	6,343	234
	栃木県	9	1002.1	1054.0	2,171	421
	群馬県	12	1896.0	1493.0	6,248	408
	埼玉県	13	939.9	919.0	1,833	395
	千葉県	12	1142.8	1002.5	4,128	148
	東京都	25	796.8	542.0	3,620	5
	神奈川県	30	1167.5	873.0	2,931	112
	新潟県	7	1241.0	863.0	3,758	387
	富山県	4	3975.0	4172.0	5,236	2,320
	石川県	3	1067.3	904.0	1,506	792
	福井県	4	2147.8	1954.5	4,206	476
	山梨県	0	-	-	-	-
	長野県	8	2085.3	1667.5	5,216	158
	岐阜県	9	1225.7	1018.0	3,027	500
	静岡県	19	1487.7	1544.0	3,598	534
	愛知県	15	2025.7	1568.0	6,109	275
	三重県	11	1307.6	1110.0	3,817	322
	滋賀県	5	1111.6	1041.0	1,847	657
	京都府	11	1446.9	1605.0	2,091	547
	大阪府	32	805.7	623.0	4,472	116
	兵庫県	30	1683.0	1243.5	5,723	241
	奈良県	3	1371.7	1005.0	2,199	911
	和歌山県	5	1259.8	686.0	3,288	590
	鳥取県	4	1376.3	1375.0	2,425	330
	島根県	5	989.0	1051.0	1,119	672
	岡山県	11	1133.3	957.0	2,587	241
	広島県	18	1217.1	1074.5	2,864	460
	山口県	8	1299.9	936.5	3,976	22
	徳島県	7	826.4	524.0	1,534	412
	香川県	6	921.7	981.0	1,180	620
	愛媛県	3	2593.7	2864.0	3,967	950
	高知県	3	1589.7	1824.0	1,984	961
	福岡県	36	2416.5	1462.0	10,857	667
	佐賀県	2	801.5	801.5	1,338	265
	長崎県	10	1714.0	1710.0	3,587	545
	熊本県	16	3342.2	1817.0	14,299	466
	大分県	11	1472.0	1112.0	5,989	142
	宮崎県	7	1478.3	1663.0	2,172	699
	鹿児島県	14	1190.5	825.5	3,851	302
	沖縄県	10	1056.9	938.5	2,412	360

・都道府県別の地域医療支援病院の研修体制（有割合）

	研修の体制											
	全体		研修プログラム 有無				全体		研修委員会設置 有無			
			有り		無し				有り		無し	
	施設数	割合	施設数	割合	施設数	割合	施設数	割合	施設数	割合	施設数	割合
全体	461	100.0%	451	97.8%	10	2.2%	460	100.0%	453	98.5%	7	1.5%
北海道	11	100.0%	11	100.0%	0	0.0%	11	100.0%	11	100.0%	0	0.0%
青森県	4	100.0%	4	100.0%	0	0.0%	4	100.0%	4	100.0%	0	0.0%
岩手県	4	100.0%	4	100.0%	0	0.0%	4	100.0%	4	100.0%	0	0.0%
宮城県	12	100.0%	9	75.0%	3	25.0%	12	100.0%	12	100.0%	0	0.0%
秋田県	2	100.0%	2	100.0%	0	0.0%	2	100.0%	2	100.0%	0	0.0%
山形県	5	100.0%	5	100.0%	0	0.0%	5	100.0%	5	100.0%	0	0.0%
福島県	9	100.0%	9	100.0%	0	0.0%	9	100.0%	9	100.0%	0	0.0%
茨城県	12	100.0%	11	91.7%	1	8.3%	12	100.0%	12	100.0%	0	0.0%
栃木県	9	100.0%	9	100.0%	0	0.0%	9	100.0%	9	100.0%	0	0.0%
群馬県	12	100.0%	12	100.0%	0	0.0%	12	100.0%	12	100.0%	0	0.0%
埼玉県	13	100.0%	12	92.3%	1	7.7%	13	100.0%	13	100.0%	0	0.0%
千葉県	12	100.0%	11	91.7%	1	8.3%	12	100.0%	12	100.0%	0	0.0%
東京都	25	100.0%	25	100.0%	0	0.0%	25	100.0%	25	100.0%	0	0.0%
神奈川県	30	100.0%	30	100.0%	0	0.0%	30	100.0%	30	100.0%	0	0.0%
新潟県	7	100.0%	7	100.0%	0	0.0%	7	100.0%	7	100.0%	0	0.0%
富山県	4	100.0%	4	100.0%	0	0.0%	4	100.0%	4	100.0%	0	0.0%
石川県	3	100.0%	3	100.0%	0	0.0%	3	100.0%	3	100.0%	0	0.0%
福井県	4	100.0%	4	100.0%	0	0.0%	4	100.0%	4	100.0%	0	0.0%
山梨県	0	-	0	-	0	-	0	-	0	-	0	-
長野県	7	100.0%	7	100.0%	0	0.0%	7	100.0%	7	100.0%	0	0.0%
岐阜県	9	100.0%	9	100.0%	0	0.0%	9	100.0%	9	100.0%	0	0.0%
静岡県	19	100.0%	18	94.7%	1	5.3%	19	100.0%	18	94.7%	1	5.3%
愛知県	14	100.0%	14	100.0%	0	0.0%	14	100.0%	14	100.0%	0	0.0%
三重県	11	100.0%	11	100.0%	0	0.0%	11	100.0%	11	100.0%	0	0.0%
滋賀県	5	100.0%	5	100.0%	0	0.0%	5	100.0%	5	100.0%	0	0.0%
京都府	11	100.0%	11	100.0%	0	0.0%	11	100.0%	9	81.8%	2	18.2%
大阪府	32	100.0%	32	100.0%	0	0.0%	31	100.0%	31	100.0%	0	0.0%
兵庫県	30	100.0%	30	100.0%	0	0.0%	30	100.0%	30	100.0%	0	0.0%
奈良県	3	100.0%	3	100.0%	0	0.0%	3	100.0%	2	66.7%	1	33.3%
和歌山県	0	-	0	-	0	-	0	-	0	-	0	-
鳥取県	4	100.0%	4	100.0%	0	0.0%	4	100.0%	4	100.0%	0	0.0%
島根県	5	100.0%	5	100.0%	0	0.0%	5	100.0%	5	100.0%	0	0.0%
岡山県	11	100.0%	11	100.0%	0	0.0%	11	100.0%	11	100.0%	0	0.0%
広島県	18	100.0%	17	94.4%	1	5.6%	18	100.0%	17	94.4%	1	5.6%
山口県	12	100.0%	11	91.7%	1	8.3%	12	100.0%	11	91.7%	1	8.3%
徳島県	7	100.0%	7	100.0%	0	0.0%	7	100.0%	7	100.0%	0	0.0%
香川県	6	100.0%	6	100.0%	0	0.0%	6	100.0%	6	100.0%	0	0.0%
愛媛県	3	100.0%	3	100.0%	0	0.0%	3	100.0%	3	100.0%	0	0.0%
高知県	3	100.0%	3	100.0%	0	0.0%	3	100.0%	3	100.0%	0	0.0%
福岡県	0	-	0	-	0	-	0	-	0	-	0	-
佐賀県	5	100.0%	5	100.0%	0	0.0%	5	100.0%	5	100.0%	0	0.0%
長崎県	10	100.0%	9	90.0%	1	10.0%	10	100.0%	9	90.0%	1	10.0%
熊本県	16	100.0%	16	100.0%	0	0.0%	16	100.0%	16	100.0%	0	0.0%
大分県	11	100.0%	11	100.0%	0	0.0%	11	100.0%	11	100.0%	0	0.0%
宮崎県	7	100.0%	7	100.0%	0	0.0%	7	100.0%	7	100.0%	0	0.0%
鹿児島県	14	100.0%	14	100.0%	0	0.0%	14	100.0%	14	100.0%	0	0.0%
沖縄県	10	100.0%	10	100.0%	0	0.0%	10	100.0%	10	100.0%	0	0.0%

・都道府県別の地域医療支援病院の図書室数平均等

	施設数	図書室数				
		平均	中央値	最大値	最小値	
全体	278	1.1	1.0	3	1	
都道府県	北海道	12	1.0	1.0	1	1
	青森県	4	1.3	1.0	2	1
	岩手県	0	-	-	-	-
	宮城県	10	1.1	1.0	2	1
	秋田県	2	1.0	1.0	1	1
	山形県	5	1.4	1.0	2	1
	福島県	0	-	-	-	-
	茨城県	12	1.1	1.0	2	1
	栃木県	9	1.1	1.0	2	1
	群馬県	12	1.0	1.0	1	1
	埼玉県	12	1.2	1.0	2	1
	千葉県	12	1.1	1.0	2	1
	東京都	0	-	-	-	-
	神奈川県	28	1.1	1.0	2	1
	新潟県	0	-	-	-	-
	富山県	4	1.0	1.0	1	1
	石川県	3	1.3	1.0	2	1
	福井県	4	1.0	1.0	1	1
	山梨県	0	-	-	-	-
	長野県	8	1.0	1.0	1	1
	岐阜県	9	1.1	1.0	2	1
	静岡県	19	1.2	1.0	2	1
	愛知県	17	1.0	1.0	1	1
	三重県	0	-	-	-	-
	滋賀県	5	1.4	1.0	3	1
	京都府	0	-	-	-	-
	大阪府	0	-	-	-	-
	兵庫県	0	-	-	-	-
	奈良県	0	-	-	-	-
	和歌山県	0	-	-	-	-
	鳥取県	4	1.0	1.0	1	1
	島根県	0	-	-	-	-
	岡山県	11	1.1	1.0	2	1
	広島県	0	-	-	-	-
	山口県	12	1.1	1.0	2	1
	徳島県	7	1.6	2.0	2	1
	香川県	0	-	-	-	-
	愛媛県	3	1.0	1.0	1	1
	高知県	3	1.0	1.0	1	1
	福岡県	0	-	-	-	-
	佐賀県	0	-	-	-	-
	長崎県	10	1.1	1.0	2	1
	熊本県	0	-	-	-	-
	大分県	11	1.0	1.0	1	1
	宮崎県	7	1.1	1.0	2	1
	鹿児島県	13	1.1	1.0	2	1
	沖縄県	10	1.2	1.0	2	1

・都道府県別の地域医療支援病院の蔵書数平均等

	施設数	蔵書数				
		平均	中央値	最大値	最小値	
全体	279	8,241.2	4,626.0	78,136	100	
都道府県	北海道	12	7,539.7	6,343.0	19,200	870
	青森県	4	11,768.8	10,237.5	23,600	3,000
	岩手県	0	-	-	-	-
	宮城県	12	11,204.8	4,600.0	50,000	300
	秋田県	2	1,225.0	1,225.0	2,000	450
	山形県	5	8,440.0	8,000.0	20,000	1,000
	福島県	0	-	-	-	-
	茨城県	11	7,676.3	4,800.0	29,000	330
	栃木県	9	10,088.3	4,669.0	50,000	500
	群馬県	11	6,284.5	3,500.0	26,000	1,221
	埼玉県	12	6,164.5	3,255.0	26,000	300
	千葉県	12	7,349.1	7,300.0	16,000	1,000
	東京都	0	-	-	-	-
	神奈川県	28	6,835.0	3,250.0	38,000	500
	新潟県	0	-	-	-	-
	富山県	4	17,260.0	5,900.0	55,000	2,240
	石川県	3	9,124.7	9,374.0	10,000	8,000
	福井県	4	20,819.0	26,750.0	28,276	1,500
	山梨県	0	-	-	-	-
	長野県	8	11,070.9	4,500.0	42,800	550
	岐阜県	9	10,346.7	6,000.0	28,000	2,000
	静岡県	19	9,304.3	7,500.0	24,225	1,200
	愛知県	17	12,243.1	8,650.0	78,136	1,250
	三重県	0	-	-	-	-
	滋賀県	5	4,929.4	1,897.0	10,900	600
	京都府	0	-	-	-	-
	大阪府	0	-	-	-	-
	兵庫県	0	-	-	-	-
	奈良県	0	-	-	-	-
	和歌山県	0	-	-	-	-
	鳥取県	4	5,617.0	4,500.0	11,468	2,000
	島根県	0	-	-	-	-
	岡山県	11	5,818.9	4,747.0	14,068	760
	広島県	0	-	-	-	-
	山口県	12	4,170.9	1,881.5	19,000	600
	徳島県	7	6,728.6	3,000.0	29,700	1,500
	香川県	0	-	-	-	-
	愛媛県	3	18,133.3	24,000.0	30,000	400
	高知県	3	22,733.3	6,800.0	60,000	1,400
	福岡県	0	-	-	-	-
	佐賀県	0	-	-	-	-
	長崎県	10	4,878.7	3,278.5	10,000	300
	熊本県	0	-	-	-	-
	大分県	11	3,296.3	1,114.0	11,900	200
	宮崎県	7	9,977.4	2,000.0	56,600	200
	鹿児島県	14	2,518.4	2,500.0	7,248	100
	沖縄県	10	11,742.8	5,242.5	47,277	129

## (3) 地域医療支援病院の該当病院と非該当病院の比較

## ■ 二次医療圏別の施設数 n 表

		全体	病院種別			
			地域医療支援病院	特定機能病院	その他	
全体		7,162	541	79	6,542	
二次医療圏	北海道	南渡島	32	1	0	31
		南檜山	5	0	0	5
		北渡島檜山	7	0	0	7
		札幌	198	7	2	189
		後志	17	0	0	17
		南空知	16	0	0	16
		中空知	14	0	0	14
		北空知	3	0	0	3
		西胆振	17	0	0	17
		東胆振	14	0	0	14
		日高	6	0	0	6
		上川中部	37	1	1	35
		上川北部	8	0	0	8
		富良野	4	0	0	4
		留萌	6	0	0	6
		宗谷	9	0	0	9
		北網	22	1	0	21
		遠紋	12	0	0	12
		十勝	30	1	0	29
		釧路	20	1	0	19
	根室	5	0	0	5	
	青森県	津軽地域	18	0	1	17
		八戸地域	23	3	0	20
		青森地域	19	2	0	17
		西北五地域	7	0	0	7
		上十三地域	9	0	0	9
		下北地域	3	0	0	3
	岩手県	盛岡	33	1	1	31
		岩手中部	9	1	0	8
		胆江	8	1	0	7
		両磐	9	1	0	8
		気仙	3	0	0	3
		釜石	5	0	0	5
		宮古	4	0	0	4
		久慈	3	0	0	3
	宮城県	二戸	3	0	0	3
		仙南	11	1	0	10
		仙台	63	9	1	53
		大崎・栗原	22	1	0	21
	秋田県	石巻・登米・気仙沼	16	1	0	15
		大館・鹿角	7	0	0	7
		北秋田	1	0	0	1
		能代・山本	6	1	0	5
		秋田周辺	20	1	1	18
		由利本荘・にかほ	6	0	0	6
		大仙・仙北	7	0	0	7
横手		3	0	0	3	
湯沢・雄勝		3	0	0	3	
山形県		村山	25	2	1	22
	最上	4	0	0	4	
	置賜	13	1	0	12	
	庄内	13	2	0	11	

		全体	病院種別			
			地域医療 支援病院	特定機能 病院	その他	
二次医療圏	福島県	県北	23	3	0	20
		県中	29	3	0	26
		県南	5	0	0	5
		会津	16	1	0	15
		南会津	1	0	0	1
		相双	9	0	0	9
		いわき	19	2	0	17
		水戸	34	4	0	30
	茨城県	日立	19	1	0	18
		常陸太田・ひたちなか	19	2	0	17
		鹿行	12	0	0	12
		土浦	13	1	0	12
		つくば	14	2	1	11
		取手・竜ヶ崎	19	2	0	17
		筑西・下妻	14	0	0	14
		古河・坂東	10	2	0	8
	栃木県	県北	17	1	0	16
		県西	9	0	0	9
		宇都宮	25	3	0	22
		県東	5	1	0	4
		県南	19	2	2	15
		両毛	13	3	0	10
	群馬県	前橋	18	4	0	14
		高崎・安中	31	2	0	29
		渋川	8	2	0	6
		藤岡	5	1	0	4
		富岡	4	0	0	4
		吾妻	8	0	0	8
		沼田	7	0	0	7
		伊勢崎	9	2	0	7
		桐生	11	1	0	10
		太田・館林	16	2	0	14
	埼玉県	南部	25	1	0	24
		南西部	23	1	0	22
		東部	39	0	0	39
		さいたま	32	2	0	30
		県央	14	1	0	13
		川越比企	39	1	1	37
		西部	44	2	1	41
		利根	26	3	0	23
		北部	28	2	0	26
		秩父	7	0	0	7
千葉県	千葉	41	4	1	36	
	東葛南部	50	4	0	46	
	東葛北部	49	1	0	48	
	印旛	23	2	0	21	
	香取海匠	18	1	0	17	
	山武長生夷隅	21	0	0	21	
	安房	13	1	0	12	
	君津	15	1	0	14	
市原	10	1	0	9		

		全体	病院種別			
			地域医療 支援病院	特定機能 病院	その他	
二次医療圏	東京都	区中央部	50	4	6	40
		区南部	41	3	2	36
		区西南部	48	4	0	44
		区西部	41	2	3	36
		区西北部	88	2	2	84
		区東北部	78	2	0	76
		区東部	50	1	1	48
		西多摩	21	0	0	21
		南多摩	58	1	0	57
		北多摩西部	25	3	0	22
		北多摩南部	38	4	1	33
		北多摩北部	32	3	0	29
		島しょ	1	0	0	1
	神奈川県	横浜北部	45	5	0	40
		横浜西部	37	4	0	33
		横浜南部	29	7	1	21
		川崎北部	15	1	1	13
		川崎南部	20	3	0	17
		横須賀・三浦	27	3	0	24
		湘南東部	19	2	0	17
		湘南西部	16	3	1	12
		県央	28	2	0	26
		相模原	34	2	0	32
		県西	20	1	0	19
	新潟県	下越	13	1	0	12
		新潟	43	2	1	40
		県央	9	1	0	8
		中越	18	1	0	17
		魚沼	11	0	0	11
		上越	11	2	0	9
		佐渡	5	0	0	5
	富山県	新川	11	0	0	11
		富山	42	3	1	38
		高岡	19	1	0	18
		砺波	14	0	0	14
	石川県	南加賀	18	0	0	18
石川中央		50	3	2	45	
能登中部		11	0	0	11	
能登北部		5	0	0	5	
福井県	福井・坂井	29	4	1	24	
	奥越	5	0	0	5	
	丹南	15	0	0	15	
	嶺南	8	0	0	8	
山梨県	中北	27	1	1	25	
	峡東	12	0	0	12	
	峡南	5	0	0	5	
	富士・東部	6	0	0	6	



		全体	病院種別			
			地域医療 支援病院	特定機能 病院	その他	
二次医療圏	長野県	佐久	14	1	0	13
		上小	12	1	0	11
		諏訪	10	1	0	9
		上伊那	7	1	0	6
		飯伊	10	1	0	9
		木曾	1	0	0	1
		松本	22	2	1	19
		大北	2	0	0	2
		長野	29	3	0	26
	岐阜県	北信	3	0	0	3
		岐阜	37	6	1	30
		西濃	14	1	0	13
		中濃	16	1	0	15
		東濃	13	1	0	12
	静岡県	飛騨	8	1	0	7
		賀茂	5	0	0	5
		熱海伊東	7	0	0	7
		駿東田方	42	2	1	39
		富士	14	1	0	13
		静岡	24	6	0	18
		志太榛原	11	3	0	8
		中東遠	14	2	0	12
	愛知県	西部	30	6	1	23
		名古屋	119	10	2	107
		海部	8	0	0	8
		尾張中部	5	0	0	5
		尾張東部	16	1	2	13
		尾張西部	16	2	0	14
		尾張北部	20	2	0	18
		知多半島	16	1	0	15
		西三河北部	13	0	0	13
		西三河南部西	20	2	0	18
		西三河南部東	12	1	0	11
		東三河北部	5	0	0	5
		東三河南部	31	1	0	30
		三重県	北勢	37	4	0
	中勢伊賀		25	4	1	20
	南勢志摩		21	4	0	17
	東紀州		4	0	0	4
	滋賀県	大津	13	2	1	10
		湖南	11	3	0	8
		甲賀	5	1	0	4
東近江		10	1	0	9	
湖東		4	0	0	4	
湖北		3	1	0	2	
湖西		3	0	0	3	
京都府	丹後	6	1	0	5	
	中丹	14	2	0	12	
	南丹	9	0	0	9	
	京都・乙訓	103	8	2	93	
	山城北	22	1	0	21	
	山城南	3	0	0	3	

		全体	病院種別			
			地域医療 支援病院	特定機能 病院	その他	
二次医療圏	大阪府	豊能	42	5	1	36
		三島	33	3	1	29
		北河内	55	3	1	51
		中河内	33	3	0	30
		南河内	32	1	1	30
		堺市	38	5	0	33
		泉州	58	3	0	55
		大阪市	172	12	2	158
	兵庫県	神戸	92	11	1	80
		阪神南	46	3	1	42
		阪神北	31	5	0	26
		東播磨	32	2	0	30
		北播磨	20	2	0	18
		中播磨	35	4	0	31
		西播磨	19	1	0	18
		但馬	10	1	0	9
	奈良県	丹波	7	0	0	7
		淡路	11	1	0	10
		奈良	20	1	0	19
		東和	12	1	0	11
		西和	17	1	0	16
	和歌山県	中和	17	0	1	16
		南和	4	0	0	4
		和歌山	42	2	1	39
		那賀	7	0	0	7
		橋本	5	0	0	5
		有田	5	0	0	5
		御坊	4	1	0	3
		田辺	8	1	0	7
	鳥取県	新宮	6	1	0	5
		東部	12	3	0	9
		中部	9	0	0	9
	島根県	西部	18	2	1	15
		松江	12	2	0	10
		雲南	4	0	0	4
		出雲	9	1	1	7
		大田	4	0	0	4
		浜田	8	1	0	7
		益田	4	1	0	3
	岡山県	隠岐	2	0	0	2
		県南東部	66	10	1	55
		県南西部	45	1	1	43
高梁・新見		8	0	0	8	
真庭		6	0	0	6	
広島県	津山・英田	16	1	0	15	
	広島	83	5	1	77	
	広島西	11	2	0	9	
	呉	22	4	0	18	
	広島中央	17	1	0	16	
	尾三	22	3	0	19	
	福山・府中	38	2	0	36	
備北	9	1	0	8		

		全体	病院種別			
			地域医療 支援病院	特定機能 病院	その他	
二次医療圏	山口県	岩国	14	2	0	12
		柳井	7	1	0	6
		周南	21	2	0	19
		山口・防府	19	2	0	17
		宇部・小野田	23	2	1	20
		下関	22	3	0	19
		長門	4	0	0	4
	萩	6	0	0	6	
	徳島県	東部	63	4	1	58
		南部	18	2	0	16
		西部	14	1	0	13
	香川県	大川	5	0	0	5
		小豆	2	0	0	2
		高松	33	3	1	29
		中讃	25	2	0	23
		三豊	12	1	0	11
	愛媛県	宇摩	8	0	0	8
		新居浜・西条	19	0	0	19
		今治	28	0	0	28
		松山	44	2	1	41
		八幡浜・大洲	13	1	0	12
		宇和島	11	0	0	11
	高知県	安芸	6	0	0	6
		中央	87	3	0	84
		高幡	7	0	0	7
		幡多	15	0	0	15
	福岡県	福岡・糸島	105	11	2	92
		粕屋	23	1	0	22
		宗像	11	1	0	10
		筑紫	23	3	0	20
		朝倉	6	1	0	5
		久留米	39	4	1	34
		八女・筑後	12	1	0	11
		有明	27	1	0	26
		飯塚	19	1	0	18
		直方・鞍手	9	0	0	9
田川		12	1	0	11	
北九州		85	10	1	74	
京築		14	1	0	13	
佐賀県	中部	32	2	1	29	
	東部	10	1	0	9	
	北部	14	1	0	13	
	西部	9	0	0	9	
	南部	23	1	0	22	
長崎県	長崎	45	2	0	43	
	佐世保県北	30	4	0	26	
	県央	23	3	0	20	
	県南	14	1	0	13	
	五島	4	0	0	4	
	上五島	1	0	0	1	
	壱岐	4	0	0	4	
対馬	3	0	0	3		

		全体	病院種別			
			地域医療 支援病院	特定機能 病院	その他	
二次医療圏	熊本県	熊本	73	6	1	66
		宇城	10	1	0	9
		有明	8	2	0	6
		鹿本	5	1	0	4
		菊池	13	1	0	12
		阿蘇	5	0	0	5
		上益城	10	0	0	10
		八代	11	2	0	9
		芦北	9	1	0	8
		球磨	11	1	0	10
	天草	15	1	0	14	
	大分県	東部	30	2	0	28
		中部	47	6	1	40
		南部	7	0	0	7
		豊肥	6	0	0	6
		西部	17	1	0	16
		北部	21	2	0	19
	宮崎県	宮崎東諸県	36	3	1	32
		都城北諸県	24	2	0	22
		延岡西臼杵	16	1	0	15
		日南串間	11	0	0	11
		西諸	14	1	0	13
		西都児湯	10	0	0	10
		日向入郷	10	0	0	10
	鹿児島県	鹿児島	89	4	1	84
		南薩	26	2	0	24
		川薩	14	1	0	13
		出水	5	2	0	3
		始良・伊佐	28	1	0	27
		曾於	7	1	0	6
		肝属	18	2	0	16
		熊毛	3	0	0	3
		奄美	10	1	0	9
沖縄県	北部	9	2	0	7	
	中部	23	3	0	20	
	南部	40	5	1	34	
	宮古	4	0	0	4	
	八重山	3	0	0	3	

①二次医療圏内でのシェアの集計

・二次医療圏別の新規入棟患者数（1年間）

		全体		病院種別						
		施設数	患者数計	地域医療支援病院 施設数	患者数計	特定機能病院 施設数	患者数計	その他 施設数	患者数計	
全体		7,156	17,525,349	541	6,043,907	79	1,568,163	6,536	9,913,279	
北海道	南渡島	32	75,368	1	2,841	0	-	31	72,527	
	南檜山	5	2,086	0	-	0	-	5	2,086	
	北渡島檜山	7	4,252	0	-	0	-	7	4,252	
	札幌	198	425,431	7	85,160	2	37,001	189	303,270	
	後志	17	28,374	0	-	0	-	17	28,374	
	南空知	16	16,979	0	-	0	-	16	16,979	
	中空知	14	20,643	0	-	0	-	14	20,643	
	北空知	3	3,053	0	-	0	-	3	3,053	
	西胆振	17	36,873	0	-	0	-	17	36,873	
	東胆振	14	29,137	0	-	0	-	14	29,137	
	日高	6	5,478	0	-	0	-	6	5,478	
	上川中部	37	88,060	1	14,654	1	15,316	35	58,090	
	上川北部	8	10,643	0	-	0	-	8	10,643	
	室蘭野	4	5,307	0	-	0	-	4	5,307	
	留萌	6	5,258	0	-	0	-	6	5,258	
	宗谷	9	6,524	0	-	0	-	9	6,524	
	北網	22	29,111	1	7,765	0	-	21	21,346	
	遠敷	12	10,296	0	-	0	-	12	10,296	
	十勝	30	52,062	1	7,000	0	-	29	45,062	
	釧路	20	49,739	1	7,800	0	-	19	41,939	
	根室	5	12,334	0	-	0	-	5	12,334	
	津軽地域	18	47,708	0	-	1	14,025	17	33,683	
	八戸地域	23	46,991	3	32,935	0	-	20	14,056	
	青森地域	19	41,907	2	26,587	0	-	17	15,320	
	西北五地域	7	10,277	0	-	0	-	7	10,277	
	上十三地域	9	17,903	0	-	0	-	9	17,903	
	下北地域	3	8,041	0	-	0	-	3	8,041	
	岩手県	盛岡	33	77,166	1	21,435	1	24,769	31	30,962
		若手中部	9	22,953	1	12,362	0	-	8	10,591
		胆江	8	17,070	1	8,462	0	-	7	8,608
		両磐	9	16,895	1	8,419	0	-	8	8,476
		気仙	3	8,782	0	-	0	-	3	8,782
		釜石	5	5,483	0	-	0	-	5	5,483
		宮古	4	7,364	0	-	0	-	4	7,364
		久慈	3	6,810	0	-	0	-	3	6,810
		二戸	3	6,814	0	-	0	-	3	6,814
仙南		11	16,726	1	8,895	0	-	10	7,831	
宮城県	仙台	63	219,998	9	97,403	1	29,676	53	92,919	
	大崎・栗原	22	36,171	1	16,744	0	-	21	19,427	
	石巻・登米・気仙沼	15	28,980	1	12,048	0	-	14	16,932	
	大館・鹿角	7	15,073	0	-	0	-	7	15,073	
	北秋田	1	2,850	0	-	0	-	1	2,850	
秋田県	能代・山本	6	12,037	1	1,297	0	-	5	10,740	
	秋田周辺	20	68,154	1	16,187	1	10,494	18	41,473	
	由利本荘・にかほ	6	16,155	0	-	0	-	6	16,155	
	大仙・仙北	7	16,078	0	-	0	-	7	16,078	
	横手	3	17,948	0	-	0	-	3	17,948	
	湯沢・雄勝	3	6,719	0	-	0	-	3	6,719	
	村山	25	89,258	2	36,263	1	12,739	22	40,256	
山形県	最上	4	10,665	0	-	0	-	4	10,665	
	置賜	13	31,988	1	13,970	0	-	12	18,018	
	庄内	13	43,912	2	32,652	0	-	11	11,260	
	県北	23	67,283	3	18,585	0	-	20	48,698	
	県中	29	75,494	3	28,654	0	-	26	46,840	
福島県	県南	5	11,727	0	-	0	-	5	11,727	
	会津	16	43,404	1	16,396	0	-	15	27,008	
	南会津	1	1,462	0	-	0	-	1	1,462	
	相双	9	11,404	0	-	0	-	9	11,404	
	いわき	19	37,477	2	24,454	0	-	17	13,023	
茨城県	水戸	34	83,501	4	46,051	0	-	30	37,450	
	日立	19	27,206	1	10,699	0	-	18	16,507	
	常陸太田・ひたちなか	19	27,526	2	11,915	0	-	17	15,611	
	鹿行	12	17,413	0	-	0	-	12	17,413	
	土浦	13	32,090	1	5,011	0	-	12	27,079	
	つくば	14	64,560	2	21,391	1	22,634	11	20,535	
	取手・菅ヶ崎	19	54,505	2	12,350	0	-	17	42,155	
	筑西・下妻	14	15,979	0	-	0	-	14	15,979	
	古河・坂東	10	24,044	2	10,134	0	-	8	13,910	
	県北	17	37,621	1	13,327	0	-	16	24,294	
	県西	9	14,636	0	-	0	-	9	14,636	
栃木県	宇都宮	25	57,889	3	30,981	0	-	22	26,908	
	県東	5	10,050	1	8,049	0	-	4	2,001	
	県南	19	78,815	2	10,531	2	54,027	15	14,257	
	岡毛	13	31,385	3	25,205	0	-	10	6,180	
	前橋	18	76,525	4	45,245	0	-	14	31,280	
	高崎・安中	31	53,926	2	23,785	0	-	29	30,141	
群馬県	渋川	8	14,279	2	4,034	0	-	6	10,245	
	藤岡	5	15,523	1	10,700	0	-	4	4,823	
	富岡	4	14,204	0	-	0	-	4	14,204	
	吾妻	8	5,801	0	-	0	-	8	5,801	
	沼田	7	14,885	0	-	0	-	7	14,885	
	伊勢崎	9	26,979	2	15,457	0	-	7	11,522	
	桐生	11	21,287	1	10,202	0	-	10	11,085	
	太田・館林	16	42,942	2	15,909	0	-	14	27,033	

二次医療圏	地域	全体		病院種別					
		施設数	患者数計	地域医療支援病院		特定機能病院		その他	
				施設数	患者数計	施設数	患者数計	施設数	患者数計
埼玉県	南部	25	77,037	1	14,064	0	-	24	62,973
	南西部	23	52,715	1	14,591	0	-	22	38,124
	東部	39	122,716	0	-	0	-	39	122,716
	さいたま	32	106,209	2	25,051	0	-	30	81,158
	県央	14	48,644	1	8,576	0	-	13	40,068
	川越比企	39	100,202	1	2,540	1	22,121	37	75,541
	西部	44	92,818	2	20,338	1	12,697	41	59,783
	利根	26	69,750	3	23,329	0	-	23	46,421
	北部	28	47,408	2	19,475	0	-	26	27,933
	秩父	7	7,964	0	-	0	-	7	7,964
	千葉	41	117,021	4	33,855	1	16,297	36	66,869
千葉県	東葛南部	50	175,358	4	54,644	0	-	46	120,714
	東葛北部	49	185,341	1	13,814	0	-	48	171,527
	印旛	23	68,471	2	29,930	0	-	21	38,541
	香取海匠	18	42,771	1	3,385	0	-	17	39,386
	山武長生夷隅	21	22,906	0	-	0	-	21	22,906
	安房	13	38,044	1	29,762	0	-	12	8,282
	君津	15	28,722	1	17,241	0	-	14	11,481
	市原	10	33,244	1	11,982	0	-	9	21,262
	区中央部	50	347,885	4	78,040	6	153,690	40	116,155
	区南部	41	154,042	3	27,192	2	54,316	36	72,534
東京都	区西南部	48	164,646	4	56,847	0	-	44	107,799
	区西部	41	213,252	2	19,644	3	78,095	36	115,513
	区西北部	88	208,457	2	25,585	2	46,364	84	136,508
	区東北部	78	115,640	2	9,643	0	-	76	105,997
	区東部	50	146,667	1	10,732	1	13,674	48	122,261
	西多摩	21	38,835	0	-	0	-	21	38,835
	南多摩	58	123,788	1	8,262	0	-	57	115,526
	北多摩西部	25	77,528	3	36,683	0	-	22	40,845
	北多摩南部	38	153,427	4	62,328	1	36,516	33	54,583
	北多摩北部	32	66,533	3	33,120	0	-	29	33,413
神奈川県	横浜北	45	158,802	5	97,976	0	-	40	60,826
	横浜西	37	143,240	4	61,166	0	-	33	82,074
	横浜南	29	147,829	7	96,038	1	18,118	21	33,673
	川崎北	15	66,477	1	10,271	1	26,466	13	29,740
	川崎南	20	102,246	3	47,325	0	-	17	54,921
	横浜・三浦	27	99,758	3	42,807	0	-	24	56,951
	湘南東	19	68,577	2	30,913	0	-	17	37,664
	湘南西	16	79,314	3	22,512	1	31,459	12	25,343
	県央	28	72,007	2	19,154	0	-	26	52,853
	相模原	33	61,393	2	26,250	0	-	31	35,143
新潟県	県西	20	42,420	1	13,127	0	-	19	29,293
	下越	13	29,638	1	14,565	0	-	12	15,073
	新潟	43	122,206	2	23,785	1	16,888	40	81,533
	県央	9	19,982	1	3,293	0	-	8	16,689
	中越	18	60,952	1	16,610	0	-	17	44,342
	魚沼	11	23,284	0	-	0	-	11	23,284
	上越	11	38,994	2	19,711	0	-	9	19,283
	佐渡	5	8,708	0	-	0	-	5	8,708
	新川	11	20,729	0	-	0	-	11	20,729
	富山県	富山	42	82,996	3	43,894	1	12,896	38
高岡		19	44,883	1	14,019	0	-	18	30,864
砺波		14	19,847	0	-	0	-	14	19,847
南加賀		18	32,504	0	-	0	-	18	32,504
石川中央		50	107,372	3	39,914	2	16,296	45	51,162
石川県	能登中部	11	16,456	0	-	0	-	11	16,456
	能登北部	5	9,484	0	-	0	-	5	9,484
	福井・坂井	29	86,809	4	50,470	1	9,989	24	26,350
	奥越	5	4,262	0	-	0	-	5	4,262
福井県	丹南	15	15,550	0	-	0	-	15	15,550
	嶺南	8	17,283	0	-	0	-	8	17,283
	中北	27	68,497	1	18,154	1	12,584	25	37,759
	峡東	12	16,907	0	-	0	-	12	16,907
山梨県	峡南	5	5,447	0	-	0	-	5	5,447
	富士・東部	6	19,568	0	-	0	-	6	19,568
	佐久	14	33,236	1	12,066	0	-	13	21,170
	上小	12	21,776	1	8,777	0	-	11	12,999
長野県	諏訪	10	33,070	1	13,906	0	-	9	19,164
	上伊那	7	22,235	1	13,045	0	-	6	9,190
	飯伊	10	27,322	1	13,488	0	-	9	13,834
	木曾	1	3,032	0	-	0	-	1	3,032
	松本	22	79,162	2	20,844	1	18,868	19	39,450
	大北	2	8,352	0	-	0	-	2	8,352
	長野	29	83,170	3	41,923	0	-	26	41,247
	北信	3	11,965	0	-	0	-	3	11,965
	岐阜	37	120,008	6	66,231	1	13,566	30	40,211
	岐阜県	西濃	14	39,376	1	23,762	0	-	13
中濃		16	40,534	1	12,668	0	-	15	27,866
東濃		13	43,899	1	17,240	0	-	12	26,659
飛騨		8	18,881	1	8,859	0	-	7	10,022
賀茂		5	4,680	0	-	0	-	5	4,680
熱海伊東		7	13,063	0	-	0	-	7	13,063
静岡県	駿東田方	42	93,382	2	19,876	1	18,425	39	55,081
	富士	14	35,335	1	7,365	0	-	13	27,970
	静岡	24	92,353	6	75,482	0	-	18	16,871
	志太榛原	11	52,217	3	40,584	0	-	8	11,633
	中東遠	14	44,298	2	34,370	0	-	12	9,928
	西部	30	117,146	6	84,011	1	14,601	23	18,534

二次医療圏		全体		病院種別						
		施設数	患者数計	地域医療支援病院		特定機能病院		その他		
				施設数	患者数計	施設数	患者数計	施設数	患者数計	
愛知県	名古屋	118	374,040	10	174,630	2	41,831	106	157,579	
	海部	8	25,906	0	-	0	-	8	25,906	
	尾張中部	5	5,032	0	-	0	-	5	5,032	
	尾張東部	16	84,412	1	20,260	2	52,383	13	11,769	
	尾張西部	16	84,394	2	26,568	0	-	14	37,826	
	尾張北部	19	85,902	2	36,997	0	-	17	48,905	
	知多半島	16	37,938	1	13,231	0	-	15	24,707	
	西三河北部	13	50,067	0	-	0	-	13	50,067	
	西三河南部西	19	83,523	2	53,262	0	-	17	30,261	
	西三河南部東	12	30,485	1	18,840	0	-	11	11,645	
	東三河北部	5	3,448	0	-	0	-	5	3,448	
	東三河南部	31	83,185	1	24,076	0	-	30	59,109	
	三重県	北勢	37	91,048	4	47,971	0	-	33	43,077
		中勢伊賀	25	61,967	4	23,120	1	16,776	20	22,071
		南勢志摩	21	67,877	4	52,492	0	-	17	15,385
		東紀州	4	7,305	0	-	0	-	4	7,305
		大津	13	54,505	2	31,180	1	14,090	10	9,235
	滋賀県	湖南	11	42,642	3	32,679	0	-	8	9,963
		甲賀	5	11,659	1	8,594	0	-	4	3,065
東近江		10	27,377	1	12,503	0	-	9	14,874	
湖東		4	12,753	0	-	0	-	4	12,753	
湖北		3	24,849	1	12,316	0	-	2	12,533	
湖西		3	5,586	0	-	0	-	3	5,586	
京都府	丹後	6	17,559	1	7,271	0	-	5	10,288	
	中丹	14	33,070	2	10,955	0	-	12	22,115	
	南丹	9	14,482	0	-	0	-	9	14,482	
	京都・乙訓	103	288,060	8	116,448	2	39,819	93	131,793	
	山城北	22	34,134	1	8,104	0	-	21	26,030	
大阪府	山城南	3	9,473	0	-	0	-	3	9,473	
	豊能	42	126,704	5	63,800	1	20,561	36	42,343	
	三島	33	97,282	3	28,008	1	22,893	29	46,381	
	北河内	55	152,979	3	28,227	1	24,876	51	99,876	
	中河内	33	89,598	3	33,631	0	-	30	59,967	
	南河内	32	95,300	1	10,423	1	25,486	30	59,391	
	堺市	38	91,659	5	46,340	0	-	33	45,319	
	泉州	58	116,314	3	37,017	0	-	55	79,297	
	大阪市	172	487,952	12	186,855	2	13,040	158	288,057	
	神戸	92	251,923	11	122,225	1	23,460	80	106,238	
兵庫県	阪神南	46	120,770	3	31,859	1	28,381	42	60,530	
	阪神北	31	81,933	5	47,488	0	-	26	34,445	
	東播磨	32	84,189	2	15,856	0	-	30	68,333	
	北播磨	20	40,271	2	19,004	0	-	18	21,267	
	中播磨	35	94,523	4	48,466	0	-	31	46,057	
	西播磨	19	24,323	1	7,237	0	-	18	17,086	
	但馬	10	22,340	1	4,661	0	-	9	17,679	
	丹波	7	12,392	0	-	0	-	7	12,392	
	淡路	11	17,280	1	10,814	0	-	10	6,466	
	奈良	20	43,644	1	10,452	0	-	19	33,192	
奈良県	東和	12	46,298	1	6,424	0	-	11	39,874	
	西和	17	41,589	1	10,641	0	-	16	30,948	
	中和	17	51,855	0	-	1	19,756	16	31,899	
	南和	4	4,084	0	-	0	-	4	4,084	
和歌山県	和歌山	41	80,663	2	31,722	1	19,649	38	29,292	
	那賀	7	8,395	0	-	0	-	7	8,395	
	橋本	5	13,073	0	-	0	-	5	13,073	
	有田	5	5,623	0	-	0	-	5	5,623	
	御坊	4	8,045	1	1,102	0	-	3	6,943	
	田辺	8	22,824	1	8,240	0	-	7	14,584	
	新宮	6	9,154	1	5,150	0	-	5	4,004	
鳥取県	東部	12	39,820	3	29,618	0	-	9	10,202	
	中部	9	19,246	0	-	0	-	9	19,246	
	西部	18	48,993	2	16,092	1	20,866	15	12,035	
島根県	松江	12	39,477	2	24,747	0	-	10	14,730	
	雲南	4	6,558	0	-	0	-	4	6,558	
	出雲	9	43,331	1	18,138	1	17,521	7	7,672	
	大田	4	6,034	0	-	0	-	4	6,034	
	浜田	8	10,852	1	8,847	0	-	7	2,005	
	益田	4	11,472	1	3,108	0	-	3	8,364	
岡山県	隠岐	2	2,707	0	-	0	-	2	2,707	
	県南東部	66	139,036	10	76,241	1	22,886	55	40,109	
	県南西部	45	120,043	1	38,754	1	17,573	43	63,716	
	高梁・新見	8	7,803	0	-	0	-	8	7,803	
	真庭	6	7,939	0	-	0	-	6	7,939	
	津山・英田	16	27,440	1	14,241	0	-	15	13,199	
広島県	広島	83	189,613	5	77,044	1	19,891	77	92,678	
	広島西	11	22,110	2	19,694	0	-	9	2,416	
	呉	22	40,900	4	34,182	0	-	18	6,718	
	広島中央	17	23,160	1	10,269	0	-	16	12,891	
	尾三	22	51,482	3	25,552	0	-	19	25,930	
	福山・府中	38	83,803	2	29,444	0	-	36	54,359	
	備北	9	15,137	1	9,498	0	-	8	5,639	
山口県	岩国	14	22,547	2	18,632	0	-	12	3,915	
	柳井	7	10,297	1	7,840	0	-	6	2,457	
	周南	21	34,366	2	17,350	0	-	19	17,016	
	山口・防府	19	33,396	2	16,684	0	-	17	16,712	
	宇部・小野田	23	51,290	2	13,056	1	20,164	20	18,070	
	下関	22	46,743	3	27,408	0	-	19	19,335	
	長門	4	7,400	0	-	0	-	4	7,400	
徳島県	徳	6	6,463	0	-	0	-	6	6,463	
	東部	63	84,192	4	36,433	1	20,131	58	27,628	
	南部	18	38,355	2	21,171	0	-	16	17,184	
徳島県	西部	14	14,413	1	4,520	0	-	13	9,893	

		全体		病院種別						
		施設数	患者数計	地域医療支援病院		特定機能病院		その他		
				施設数	患者数計	施設数	患者数計	施設数	患者数計	
二次医療圏	香川県	大川	5	7,173	0	-	0	-	5	7,173
		小豆	2	142	0	-	0	-	2	142
		高松	33	78,576	3	37,973	1	9,085	29	31,518
	愛媛県	中讃	25	49,479	2	18,702	0	-	23	30,777
		三豊	12	21,239	1	12,875	0	-	11	8,364
		宇摩	8	10,936	0	-	0	-	8	10,936
		新居浜・西条	19	34,140	0	-	0	-	19	34,140
	高知県	今治	28	24,161	0	-	0	-	28	24,161
		松山	44	108,988	2	44,454	1	13,752	41	50,782
		八幡浜・大洲	13	16,657	1	1,767	0	-	12	14,890
		宇和島	11	22,129	0	-	0	-	11	22,129
	福岡県	安芸	6	5,340	0	-	0	-	6	5,340
		中央	87	97,053	3	38,219	0	-	84	58,834
		高橋	7	7,578	0	-	0	-	7	7,578
		幡多	15	13,049	0	-	0	-	15	13,049
		福岡・糸島	105	283,796	11	109,858	2	53,142	92	120,796
		粕屋	23	40,423	1	10,644	0	-	22	29,779
		宗像	11	15,766	1	3,567	0	-	10	12,199
		筑紫	23	40,923	3	31,834	0	-	20	9,089
		朝倉	6	10,665	1	6,220	0	-	5	4,445
		久留米	39	94,365	4	39,521	1	23,326	34	31,518
		八女・筑後	12	18,973	1	6,778	0	-	11	12,195
		有明	27	33,791	1	8,708	0	-	26	25,083
		飯塚	19	45,612	1	30,739	0	-	18	14,873
		直方・鞍手	9	11,684	0	-	0	-	9	11,684
	田川	12	14,849	1	5,893	0	-	11	8,956	
	北九州	85	227,789	10	111,513	1	15,149	74	101,127	
	佐賀県	京養	14	46,697	1	1,869	0	-	13	44,828
		中部	32	52,193	2	21,781	1	12,834	29	17,578
		東部	10	6,114	1	1,492	0	-	9	4,622
		北部	14	18,946	1	8,553	0	-	13	10,393
		西部	9	9,683	0	-	0	-	9	9,683
		南部	23	28,208	1	10,817	0	-	22	17,391
		長崎	45	94,720	2	10,438	0	-	43	84,282
	熊本県	佐世保県北	30	54,857	4	36,873	0	-	26	17,984
		県央	23	48,124	3	33,643	0	-	20	14,481
		県南	14	20,790	1	5,791	0	-	13	14,999
		五島	4	61,515	0	-	0	-	4	61,515
		上五島	1	5,613	0	-	0	-	1	5,613
		杵岐	4	1,519	0	-	0	-	4	1,519
		対馬	3	4,740	0	-	0	-	3	4,740
		熊本	73	196,803	6	89,714	1	19,237	66	87,852
	大分県	宇城	10	8,302	1	3,128	0	-	9	5,174
		有明	8	14,811	2	10,832	0	-	6	3,979
		鹿本	5	5,878	1	3,204	0	-	4	2,674
		菊池	13	16,370	1	5,197	0	-	12	11,173
		阿蘇	5	3,776	0	-	0	-	5	3,776
		上益城	10	3,589	0	-	0	-	10	3,589
		八代	11	17,890	2	14,987	0	-	9	2,903
		芦北	9	7,922	1	5,653	0	-	8	2,269
		球磨	11	12,973	1	7,373	0	-	10	5,600
		天草	15	16,969	1	5,161	0	-	14	11,808
	宮崎県	東部	30	49,343	2	16,979	0	-	28	32,364
		中部	47	100,138	6	47,016	1	12,650	40	40,472
		南部	7	12,953	0	-	0	-	7	12,953
		豊肥	6	7,337	0	-	0	-	6	7,337
	鹿児島県	西部	17	12,419	1	4,054	0	-	16	8,365
		北部	21	25,557	2	9,432	0	-	19	16,125
		宮崎東諸県	36	76,815	3	18,747	1	13,881	32	44,187
		都城北諸県	24	28,560	2	8,310	0	-	22	20,250
		延岡西臼杵	16	17,561	1	8,113	0	-	15	9,448
		日南串間	11	9,927	0	-	0	-	11	9,927
		西諸	14	8,657	1	1,845	0	-	13	6,812
	沖縄県	西都児湯	10	6,712	0	-	0	-	10	6,712
		日向入郷	10	8,491	0	-	0	-	10	8,491
		鹿児島	89	130,559	4	36,117	1	14,306	84	80,136
		南薩	26	16,875	2	5,744	0	-	24	11,131
		川薩	14	14,480	1	3,382	0	-	13	11,098
		出水	5	9,686	2	8,607	0	-	3	1,079
		姶良・伊佐	28	23,338	1	4,233	0	-	27	19,105
		曾於	7	4,814	1	1,749	0	-	6	3,065
		肝属	18	23,197	2	4,520	0	-	16	18,677
熊毛		3	6,714	0	-	0	-	3	6,714	
沖縄県	奄美	10	18,479	1	5,812	0	-	9	12,667	
	北部	9	13,982	2	11,654	0	-	7	2,328	
	中部	23	56,804	3	24,896	0	-	20	31,908	
	南部	40	144,653	5	74,176	1	14,361	34	56,116	
	宮古	4	7,963	0	-	0	-	4	7,963	
八重山	3	8,123	0	-	0	-	3	8,123		



・二次医療圏別の新規入棟患者数（１年間）割合

割合(%)	全体	病院種別			
		地域医療 支援病院	特定機能 病院	その他	
全体	100.0%	34.5%	8.9%	56.6%	
北海道	南渡島	100.0%	3.8%	0.0%	96.2%
	南檜山	100.0%	0.0%	0.0%	100.0%
	北渡島檜山	100.0%	0.0%	0.0%	100.0%
	札幌	100.0%	20.0%	8.7%	71.3%
	後志	100.0%	0.0%	0.0%	100.0%
	南空知	100.0%	0.0%	0.0%	100.0%
	中空知	100.0%	0.0%	0.0%	100.0%
	北空知	100.0%	0.0%	0.0%	100.0%
	西胆振	100.0%	0.0%	0.0%	100.0%
	東胆振	100.0%	0.0%	0.0%	100.0%
	日高	100.0%	0.0%	0.0%	100.0%
	上川中部	100.0%	16.6%	17.4%	66.0%
	上川北部	100.0%	0.0%	0.0%	100.0%
	富良野	100.0%	0.0%	0.0%	100.0%
	留萌	100.0%	0.0%	0.0%	100.0%
	宗谷	100.0%	0.0%	0.0%	100.0%
	北網	100.0%	26.7%	0.0%	73.3%
	遠紋	100.0%	0.0%	0.0%	100.0%
	十勝	100.0%	13.4%	0.0%	86.6%
	釧路	100.0%	15.7%	0.0%	84.3%
根室	100.0%	0.0%	0.0%	100.0%	
青森県	津軽地域	100.0%	0.0%	29.4%	70.6%
	八戸地域	100.0%	70.1%	0.0%	29.9%
	青森地域	100.0%	63.4%	0.0%	36.6%
	西北五地域	100.0%	0.0%	0.0%	100.0%
	上十三地域	100.0%	0.0%	0.0%	100.0%
	下北地域	100.0%	0.0%	0.0%	100.0%
岩手県	盛岡	100.0%	27.8%	32.1%	40.1%
	岩手中部	100.0%	53.9%	0.0%	46.1%
	胆江	100.0%	49.6%	0.0%	50.4%
	両磐	100.0%	49.8%	0.0%	50.2%
	気仙	100.0%	0.0%	0.0%	100.0%
	釜石	100.0%	0.0%	0.0%	100.0%
	宮古	100.0%	0.0%	0.0%	100.0%
	久慈	100.0%	0.0%	0.0%	100.0%
	二戸	100.0%	0.0%	0.0%	100.0%
宮城県	仙南	100.0%	53.2%	0.0%	46.8%
	仙台	100.0%	44.3%	13.5%	42.2%
	大崎・栗原	100.0%	46.3%	0.0%	53.7%
	石巻・登米・気仙沼	100.0%	41.6%	0.0%	58.4%
秋田県	大館・鹿角	100.0%	0.0%	0.0%	100.0%
	北秋田	100.0%	0.0%	0.0%	100.0%
	能代・山本	100.0%	10.8%	0.0%	89.2%
	秋田周辺	100.0%	23.8%	15.4%	60.9%
	由利本荘・にかほ	100.0%	0.0%	0.0%	100.0%
	大仙・仙北	100.0%	0.0%	0.0%	100.0%
	横手	100.0%	0.0%	0.0%	100.0%
	湯沢・雄勝	100.0%	0.0%	0.0%	100.0%
山形県	村山	100.0%	40.6%	14.3%	45.1%
	最上	100.0%	0.0%	0.0%	100.0%
	置賜	100.0%	43.7%	0.0%	56.3%
	庄内	100.0%	74.4%	0.0%	25.6%
	県北	100.0%	27.6%	0.0%	72.4%
福島県	県中	100.0%	38.0%	0.0%	62.0%
	県南	100.0%	0.0%	0.0%	100.0%
	会津	100.0%	37.8%	0.0%	62.2%
	南会津	100.0%	0.0%	0.0%	100.0%
	相双	100.0%	0.0%	0.0%	100.0%
	いわき	100.0%	65.3%	0.0%	34.7%
茨城県	水戸	100.0%	55.2%	0.0%	44.8%
	日立	100.0%	39.3%	0.0%	60.7%
	常陸太田・ひたちなか	100.0%	43.3%	0.0%	56.7%
	鹿行	100.0%	0.0%	0.0%	100.0%
	土浦	100.0%	15.6%	0.0%	84.4%
	つくば	100.0%	33.1%	35.1%	31.8%
	取手・竜ヶ崎	100.0%	22.7%	0.0%	77.3%
	筑西・下妻	100.0%	0.0%	0.0%	100.0%
	古河・坂東	100.0%	42.1%	0.0%	57.9%
栃木県	県北	100.0%	35.4%	0.0%	64.6%
	県西	100.0%	0.0%	0.0%	100.0%
	宇都宮	100.0%	53.5%	0.0%	46.5%
	県東	100.0%	80.1%	0.0%	19.9%
	県南	100.0%	13.4%	68.5%	18.1%
	両毛	100.0%	80.3%	0.0%	19.7%
群馬県	前橋	100.0%	59.1%	0.0%	40.9%
	高崎・安中	100.0%	44.1%	0.0%	55.9%
	渋川	100.0%	28.3%	0.0%	71.7%
	藤岡	100.0%	68.9%	0.0%	31.1%
	富岡	100.0%	0.0%	0.0%	100.0%
	吾妻	100.0%	0.0%	0.0%	100.0%
	沼田	100.0%	0.0%	0.0%	100.0%
	伊勢崎	100.0%	57.3%	0.0%	42.7%
	桐生	100.0%	47.9%	0.0%	52.1%
	太田・館林	100.0%	37.0%	0.0%	63.0%

割合(%)		全体	病院種別		
			地域医療 支援病院	特定機能 病院	その他
埼玉県	南部	100.0%	18.3%	0.0%	81.7%
	南西部	100.0%	27.7%	0.0%	72.3%
	東部	100.0%	0.0%	0.0%	100.0%
	さいたま	100.0%	23.6%	0.0%	76.4%
	県央	100.0%	17.6%	0.0%	82.4%
	川越比企	100.0%	2.5%	22.1%	75.4%
	西部	100.0%	21.9%	13.7%	64.4%
	利根	100.0%	33.4%	0.0%	66.6%
	北部	100.0%	41.1%	0.0%	58.9%
	秩父	100.0%	0.0%	0.0%	100.0%
千葉県	千葉	100.0%	28.9%	13.9%	57.1%
	東葛南部	100.0%	31.2%	0.0%	68.8%
	東葛北部	100.0%	7.5%	0.0%	92.5%
	印旛	100.0%	43.7%	0.0%	56.3%
	香取海浜	100.0%	7.9%	0.0%	92.1%
	山武長生夷隅	100.0%	0.0%	0.0%	100.0%
	安房	100.0%	78.2%	0.0%	21.8%
	君津	100.0%	60.0%	0.0%	40.0%
	市原	100.0%	36.0%	0.0%	64.0%
	区中央部	100.0%	22.4%	44.2%	33.4%
東京都	区南部	100.0%	17.7%	35.3%	47.1%
	区西南部	100.0%	34.5%	0.0%	65.5%
	区西部	100.0%	9.2%	36.6%	54.2%
	区西北部	100.0%	12.3%	22.2%	65.5%
	区東北部	100.0%	8.3%	0.0%	91.7%
	区東部	100.0%	7.3%	9.3%	83.4%
	西多摩	100.0%	0.0%	0.0%	100.0%
	南多摩	100.0%	6.7%	0.0%	93.3%
	北多摩西部	100.0%	47.3%	0.0%	52.7%
	北多摩南部	100.0%	40.6%	23.8%	35.6%
北多摩北部	100.0%	49.8%	0.0%	50.2%	
島しょ	100.0%	0.0%	0.0%	100.0%	
神奈川県	横浜北部	100.0%	61.7%	0.0%	38.3%
	横浜西部	100.0%	42.7%	0.0%	57.3%
	横浜南部	100.0%	65.0%	12.3%	22.8%
	川崎北部	100.0%	15.5%	39.8%	44.7%
	川崎南部	100.0%	46.3%	0.0%	53.7%
	横浜賀三浦	100.0%	42.9%	0.0%	57.1%
	湘南東部	100.0%	45.1%	0.0%	54.9%
	湘南西部	100.0%	28.4%	39.7%	32.0%
	県央	100.0%	26.6%	0.0%	73.4%
	相模原	100.0%	42.8%	0.0%	57.2%
県西	100.0%	30.9%	0.0%	69.1%	
新潟県	下越	100.0%	49.1%	0.0%	50.9%
	新潟	100.0%	19.5%	13.8%	66.7%
	県央	100.0%	16.5%	0.0%	83.5%
	中越	100.0%	27.3%	0.0%	72.7%
	魚沼	100.0%	0.0%	0.0%	100.0%
	上越	100.0%	50.5%	0.0%	49.5%
	佐渡	100.0%	0.0%	0.0%	100.0%
富山県	新川	100.0%	0.0%	0.0%	100.0%
	富山	100.0%	52.9%	15.5%	31.6%
	高岡	100.0%	31.2%	0.0%	68.8%
	砺波	100.0%	0.0%	0.0%	100.0%
石川県	南加賀	100.0%	0.0%	0.0%	100.0%
	石川中央	100.0%	37.2%	15.2%	47.6%
	能登中部	100.0%	0.0%	0.0%	100.0%
	能登北部	100.0%	0.0%	0.0%	100.0%
	福井・坂井	100.0%	58.1%	11.5%	30.4%
福井県	奥越	100.0%	0.0%	0.0%	100.0%
	丹南	100.0%	0.0%	0.0%	100.0%
	嶺南	100.0%	0.0%	0.0%	100.0%
	中北	100.0%	26.5%	18.4%	55.1%
山梨県	峡東	100.0%	0.0%	0.0%	100.0%
	峡南	100.0%	0.0%	0.0%	100.0%
	富士・東部	100.0%	0.0%	0.0%	100.0%
	佐久	100.0%	36.3%	0.0%	63.7%
長野県	上小	100.0%	40.3%	0.0%	59.7%
	諏訪	100.0%	42.1%	0.0%	57.9%
	上伊那	100.0%	58.7%	0.0%	41.3%
	飯伊	100.0%	49.4%	0.0%	50.6%
	木曾	100.0%	0.0%	0.0%	100.0%
	松本	100.0%	26.3%	23.8%	49.8%
	大北	100.0%	0.0%	0.0%	100.0%
	長野	100.0%	50.4%	0.0%	49.6%
	北信	100.0%	0.0%	0.0%	100.0%
	岐阜	100.0%	55.2%	11.3%	33.5%
岐阜県	西濃	100.0%	60.3%	0.0%	39.7%
	中濃	100.0%	31.3%	0.0%	68.7%
	東濃	100.0%	39.3%	0.0%	60.7%
	飛騨	100.0%	46.9%	0.0%	53.1%
	賀茂	100.0%	0.0%	0.0%	100.0%
	熱海伊東	100.0%	0.0%	0.0%	100.0%
静岡県	駿東田方	100.0%	21.3%	19.7%	59.0%
	富士	100.0%	20.8%	0.0%	79.2%
	静岡	100.0%	81.7%	0.0%	18.3%
	志太榛原	100.0%	77.7%	0.0%	22.3%
	中東遠	100.0%	77.6%	0.0%	22.4%
	西部	100.0%	71.7%	12.5%	15.8%

割合(%)		全体	病院種別		
			地域医療 支援病院	特定機能 病院	その他
愛知県	名古屋	100.0%	46.7%	11.2%	42.1%
	海部	100.0%	0.0%	0.0%	100.0%
	尾張中部	100.0%	0.0%	0.0%	100.0%
	尾張東部	100.0%	24.0%	62.1%	13.9%
	尾張西部	100.0%	41.3%	0.0%	58.7%
	尾張北部	100.0%	43.1%	0.0%	56.9%
	知多半島	100.0%	34.9%	0.0%	65.1%
	西三河北部	100.0%	0.0%	0.0%	100.0%
	西三河南部西	100.0%	63.8%	0.0%	36.2%
	西三河南部東	100.0%	61.8%	0.0%	38.2%
	東三河北部	100.0%	0.0%	0.0%	100.0%
	東三河南部	100.0%	28.9%	0.0%	71.1%
	三重県	北勢	100.0%	52.7%	0.0%
中勢伊賀		100.0%	37.3%	27.1%	35.6%
南勢志摩		100.0%	77.3%	0.0%	22.7%
東紀州		100.0%	0.0%	0.0%	100.0%
滋賀県	大津	100.0%	57.2%	25.9%	16.9%
	湖南	100.0%	76.6%	0.0%	23.4%
	甲賀	100.0%	73.7%	0.0%	26.3%
	東近江	100.0%	45.7%	0.0%	54.3%
	湖東	100.0%	0.0%	0.0%	100.0%
	湖北	100.0%	49.6%	0.0%	50.4%
京都府	湖西	100.0%	0.0%	0.0%	100.0%
	丹後	100.0%	41.4%	0.0%	58.6%
	中丹	100.0%	33.1%	0.0%	66.9%
	南丹	100.0%	0.0%	0.0%	100.0%
	京都・乙訓	100.0%	40.4%	13.8%	45.8%
	山城北	100.0%	23.7%	0.0%	76.3%
	山城南	100.0%	0.0%	0.0%	100.0%
	叡能	100.0%	50.4%	16.2%	33.4%
	三島	100.0%	28.8%	23.5%	47.7%
	北河内	100.0%	18.5%	16.3%	65.3%
大阪府	中河内	100.0%	37.5%	0.0%	62.5%
	南河内	100.0%	10.9%	26.7%	62.3%
	堺市	100.0%	50.6%	0.0%	49.4%
	泉州	100.0%	31.8%	0.0%	68.2%
	大阪市	100.0%	38.3%	2.7%	59.0%
	神戸	100.0%	48.5%	9.3%	42.2%
	阪神南	100.0%	26.4%	23.5%	50.1%
	阪神北	100.0%	58.0%	0.0%	42.0%
	東播磨	100.0%	18.8%	0.0%	81.2%
	北播磨	100.0%	47.2%	0.0%	52.8%
兵庫県	中播磨	100.0%	51.3%	0.0%	48.7%
	西播磨	100.0%	29.8%	0.0%	70.2%
	但馬	100.0%	20.9%	0.0%	79.1%
	丹波	100.0%	0.0%	0.0%	100.0%
	淡路	100.0%	62.6%	0.0%	37.4%
	奈良	100.0%	23.9%	0.0%	76.1%
	東和	100.0%	13.9%	0.0%	86.1%
	西和	100.0%	25.6%	0.0%	74.4%
	中和	100.0%	0.0%	38.2%	61.8%
	南和	100.0%	0.0%	0.0%	100.0%
和歌山県	和歌山	100.0%	39.3%	24.4%	36.3%
	那賀	100.0%	0.0%	0.0%	100.0%
	橋本	100.0%	0.0%	0.0%	100.0%
	有田	100.0%	0.0%	0.0%	100.0%
	御坊	100.0%	13.7%	0.0%	86.3%
	田辺	100.0%	36.1%	0.0%	63.9%
	新宮	100.0%	56.3%	0.0%	43.7%
鳥取県	東部	100.0%	74.4%	0.0%	25.6%
	中部	100.0%	0.0%	0.0%	100.0%
	西部	100.0%	32.8%	42.6%	24.6%
島根県	松江	100.0%	62.7%	0.0%	37.3%
	雲南	100.0%	0.0%	0.0%	100.0%
	出雲	100.0%	41.9%	40.4%	17.7%
	大田	100.0%	0.0%	0.0%	100.0%
	浜田	100.0%	81.5%	0.0%	18.5%
	益田	100.0%	27.1%	0.0%	72.9%
岡山県	隠岐	100.0%	0.0%	0.0%	100.0%
	県南東部	100.0%	54.8%	16.3%	28.8%
	県南西部	100.0%	32.3%	14.6%	53.1%
	高梁・新見	100.0%	0.0%	0.0%	100.0%
	真庭	100.0%	0.0%	0.0%	100.0%
	津山・英田	100.0%	51.9%	0.0%	48.1%
広島県	広島	100.0%	40.6%	10.5%	48.9%
	広島西	100.0%	89.1%	0.0%	10.9%
	呉	100.0%	83.6%	0.0%	16.4%
	広島中央	100.0%	44.3%	0.0%	55.7%
	尾三	100.0%	49.6%	0.0%	50.4%
	福山・府中	100.0%	35.1%	0.0%	64.9%
	備北	100.0%	62.7%	0.0%	37.3%
	備南	100.0%	0.0%	0.0%	100.0%
山口県	岩国	100.0%	82.6%	0.0%	17.4%
	柳井	100.0%	76.1%	0.0%	23.9%
	周南	100.0%	50.5%	0.0%	49.5%
	山口・防府	100.0%	50.0%	0.0%	50.0%
	宇部・小野田	100.0%	25.5%	39.3%	35.2%
	下関	100.0%	58.6%	0.0%	41.4%
	長門	100.0%	0.0%	0.0%	100.0%
徳島県	裁	100.0%	0.0%	0.0%	100.0%
	東部	100.0%	43.3%	23.9%	32.8%
	南部	100.0%	55.2%	0.0%	44.8%
徳島県	西部	100.0%	31.4%	0.0%	68.6%

割合(%)		全体	病院種別			
			地域医療 支援病院	特定機能 病院	その他	
香川県	大川	100.0%	0.0%	0.0%	100.0%	
	小豆	100.0%	0.0%	0.0%	100.0%	
	高松	100.0%	48.3%	11.6%	40.1%	
	中讃	100.0%	37.8%	0.0%	62.2%	
	三豊	100.0%	60.6%	0.0%	39.4%	
愛媛県	宇摩	100.0%	0.0%	0.0%	100.0%	
	新居浜・西条	100.0%	0.0%	0.0%	100.0%	
	今治	100.0%	0.0%	0.0%	100.0%	
	松山	100.0%	40.8%	12.6%	46.6%	
	八幡浜・大洲	100.0%	10.6%	0.0%	89.4%	
高知県	宇和島	100.0%	0.0%	0.0%	100.0%	
	安芸	100.0%	0.0%	0.0%	100.0%	
	中央	100.0%	39.4%	0.0%	60.6%	
	高幡	100.0%	0.0%	0.0%	100.0%	
福岡県	幡多	100.0%	0.0%	0.0%	100.0%	
	福岡・糸島	100.0%	38.7%	18.7%	42.6%	
	粕屋	100.0%	26.3%	0.0%	73.7%	
	宗像	100.0%	22.6%	0.0%	77.4%	
	筑紫	100.0%	77.8%	0.0%	22.2%	
	朝倉	100.0%	58.3%	0.0%	41.7%	
	久留米	100.0%	41.9%	24.7%	33.4%	
	八女・筑後	100.0%	35.7%	0.0%	64.3%	
	有明	100.0%	25.8%	0.0%	74.2%	
	飯塚	100.0%	67.4%	0.0%	32.6%	
	直方・鞍手	100.0%	0.0%	0.0%	100.0%	
	田川	100.0%	39.7%	0.0%	60.3%	
	北九州	100.0%	49.0%	6.7%	44.4%	
	京築	100.0%	4.0%	0.0%	96.0%	
佐賀県	中部	100.0%	41.7%	24.6%	33.7%	
	東部	100.0%	24.4%	0.0%	75.6%	
	北部	100.0%	45.1%	0.0%	54.9%	
	西部	100.0%	0.0%	0.0%	100.0%	
	南部	100.0%	38.3%	0.0%	61.7%	
長崎県	長崎	100.0%	11.0%	0.0%	89.0%	
	佐世保県北	100.0%	67.2%	0.0%	32.8%	
	県央	100.0%	69.9%	0.0%	30.1%	
	県南	100.0%	27.9%	0.0%	72.1%	
	五島	100.0%	0.0%	0.0%	100.0%	
	上五島	100.0%	0.0%	0.0%	100.0%	
	対馬	100.0%	0.0%	0.0%	100.0%	
熊本県	熊本	100.0%	45.6%	9.8%	44.6%	
	宇城	100.0%	37.7%	0.0%	62.3%	
	有明	100.0%	73.1%	0.0%	26.9%	
	鹿本	100.0%	54.5%	0.0%	45.5%	
	菊池	100.0%	31.7%	0.0%	68.3%	
	阿蘇	100.0%	0.0%	0.0%	100.0%	
	上益城	100.0%	0.0%	0.0%	100.0%	
	八代	100.0%	83.8%	0.0%	16.2%	
	芦北	100.0%	71.4%	0.0%	28.6%	
	球磨	100.0%	56.8%	0.0%	43.2%	
	天草	100.0%	30.4%	0.0%	69.6%	
	大分県	東部	100.0%	34.4%	0.0%	65.6%
		中部	100.0%	47.0%	12.6%	40.4%
南部		100.0%	0.0%	0.0%	100.0%	
豊肥		100.0%	0.0%	0.0%	100.0%	
西部		100.0%	32.6%	0.0%	67.4%	
宮崎県	北部	100.0%	36.9%	0.0%	63.1%	
	宮崎東諸県	100.0%	24.4%	18.1%	57.5%	
	都城北諸県	100.0%	29.1%	0.0%	70.9%	
	延岡西臼杵	100.0%	46.2%	0.0%	53.8%	
	日南串間	100.0%	0.0%	0.0%	100.0%	
	西諸	100.0%	21.3%	0.0%	78.7%	
	西都児湯	100.0%	0.0%	0.0%	100.0%	
鹿児島県	日向入郷	100.0%	0.0%	0.0%	100.0%	
	鹿児島	100.0%	27.7%	11.0%	61.4%	
	南薩	100.0%	34.0%	0.0%	66.0%	
	川薩	100.0%	23.4%	0.0%	76.6%	
	出水	100.0%	88.9%	0.0%	11.1%	
	姶良・伊佐	100.0%	18.1%	0.0%	81.9%	
	曽於	100.0%	36.3%	0.0%	63.7%	
	肝属	100.0%	19.5%	0.0%	80.5%	
	熊毛	100.0%	0.0%	0.0%	100.0%	
沖縄県	奄美	100.0%	31.5%	0.0%	68.5%	
	北部	100.0%	83.4%	0.0%	16.6%	
	中部	100.0%	43.8%	0.0%	56.2%	
	南部	100.0%	51.3%	9.9%	38.8%	
	宮古	100.0%	0.0%	0.0%	100.0%	
八重山	100.0%	0.0%	0.0%	100.0%		











・二次医療圏別の新規入棟患者数（1ヶ月間）

		全体		病院種別						
		施設数	患者数計	地域医療支援病院		特定機能病院		その他		
				施設数	患者数計	施設数	患者数計	施設数	患者数計	
全体		7,160	1,671,560	541	568,805	79	143,270	6,540	959,485	
北海道	南渡島	32	6,572	1	321	0	-	31	6,251	
	南檜山	5	149	0	-	0	-	5	149	
	北渡島檜山	7	391	0	-	0	-	7	391	
	札幌	198	43,552	7	7,487	2	3,104	189	32,961	
	後志	17	2,727	0	-	0	-	17	2,727	
	南空知	16	1,548	0	-	0	-	16	1,548	
	中空知	14	1,659	0	-	0	-	14	1,659	
	北空知	3	302	0	-	0	-	3	302	
	西胆振	17	3,439	0	-	0	-	17	3,439	
	東胆振	14	2,774	0	-	0	-	14	2,774	
	日高	6	468	0	-	0	-	6	468	
	上川中部	37	7,715	1	1,299	1	1,393	35	5,023	
	上川北部	8	955	0	-	0	-	8	955	
	富良野	4	441	0	-	0	-	4	441	
	留萌	6	457	0	-	0	-	6	457	
	宗谷	9	608	0	-	0	-	9	608	
	北網	22	3,508	1	1,278	0	-	21	2,230	
	遠紋	12	832	0	-	0	-	12	832	
	十勝	30	5,050	1	659	0	-	29	4,391	
	釧路	20	12,143	1	7,800	0	-	19	4,343	
	根室	5	692	0	-	0	-	5	692	
	青森県	津軽地域	18	4,094	0	-	1	1,203	17	2,891
		八戸地域	23	4,128	3	2,873	0	-	20	1,255
		青森地域	19	3,626	2	2,308	0	-	17	1,318
		西北五地域	7	999	0	-	0	-	7	999
		上十三地域	9	1,580	0	-	0	-	9	1,580
	岩手県	下北地域	3	735	0	-	0	-	3	735
		盛岡	33	6,954	1	1,797	1	2,231	31	2,926
		岩手中部	9	1,867	1	1,031	0	-	8	836
		胆江	8	1,252	1	517	0	-	7	735
		両磐	9	1,373	1	693	0	-	8	680
		気仙	3	804	0	-	0	-	3	804
		釜石	5	432	0	-	0	-	5	432
		宮古	4	625	0	-	0	-	4	625
		久慈	3	557	0	-	0	-	3	557
		二戸	3	560	0	-	0	-	3	560
宮城県	仙南	11	1,509	1	777	0	-	10	732	
	仙台	63	19,894	9	9,361	1	2,460	53	8,073	
	大崎・栗原	22	3,826	1	1,489	0	-	21	2,337	
	石巻・登米・気仙沼	16	2,697	1	1,079	0	-	15	1,618	
秋田県	大館・鹿角	7	1,273	0	-	0	-	7	1,273	
	北秋田	1	228	0	-	0	-	1	228	
	能代・山本	6	1,339	1	308	0	-	5	1,031	
	秋田周辺	20	6,126	1	1,368	1	1,026	18	3,732	
	由利本荘・にかほ	6	1,413	0	-	0	-	6	1,413	
	大仙・仙北	7	1,353	0	-	0	-	7	1,353	
	横手	3	1,634	0	-	0	-	3	1,634	
	湯沢・雄勝	3	561	0	-	0	-	3	561	
山形県	村山	25	8,241	2	2,849	1	1,428	22	3,964	
	最上	4	999	0	-	0	-	4	999	
	置賜	13	2,921	1	1,169	0	-	12	1,752	
	庄内	13	4,939	2	3,905	0	-	11	1,034	
	県北	23	5,692	3	1,528	0	-	20	4,164	
福島県	県中	29	6,797	3	2,757	0	-	26	4,040	
	県南	5	1,315	0	-	0	-	5	1,315	
	会津	16	3,835	1	1,358	0	-	15	2,477	
	南会津	1	136	0	-	0	-	1	136	
	相双	9	1,039	0	-	0	-	9	1,039	
	いわき	19	3,090	2	1,999	0	-	17	1,091	
	水戸	34	7,772	4	3,999	0	-	30	3,773	
茨城県	日立	19	2,628	1	1,175	0	-	18	1,453	
	常陸太田・ひたちなか	19	2,310	2	1,053	0	-	17	1,257	
	鹿行	12	1,604	0	-	0	-	12	1,604	
	土浦	13	2,500	1	477	0	-	12	2,023	
	つくば	14	5,764	2	1,769	1	2,047	11	1,948	
	取手・龍ヶ崎	19	4,548	2	999	0	-	17	3,549	
	筑西・下妻	14	1,400	0	-	0	-	14	1,400	
	古河・坂東	10	2,056	2	921	0	-	8	1,135	
	県北	17	3,563	1	1,202	0	-	16	2,361	
	県西	9	1,325	0	-	0	-	9	1,325	
栃木県	宇都宮	25	6,893	3	3,113	0	-	22	3,780	
	県東	5	822	1	668	0	-	4	154	
	県南	19	6,804	2	1,043	2	4,555	15	1,206	
	両毛	13	4,723	3	2,083	0	-	10	2,640	
群馬県	前橋	18	6,633	4	3,876	0	-	14	2,757	
	高崎・安中	31	5,213	2	1,984	0	-	29	3,229	
	渋川	8	1,225	2	333	0	-	6	892	
	藤岡	5	1,324	1	836	0	-	4	488	
	富岡	4	1,178	0	-	0	-	4	1,178	
	吾妻	8	466	0	-	0	-	8	466	
	沼田	7	1,275	0	-	0	-	7	1,275	
	伊勢崎	9	2,279	2	1,349	0	-	7	930	
	桐生	11	1,802	1	891	0	-	10	911	
	太田・館林	16	3,952	2	1,643	0	-	14	2,309	

		全体		病院種別							
				地域医療支援病院		特定機能病院		その他			
		施設数	患者数計	施設数	患者数計	施設数	患者数計	施設数	患者数計		
埼玉県	南部	25	6,920	1	1,288	0	-	24	5,632		
	南西部	23	4,923	1	1,370	0	-	22	3,553		
	東部	39	9,090	0	-	0	-	39	9,090		
	さいたま	32	9,942	2	2,067	0	-	30	7,875		
	県央	14	4,368	1	750	0	-	13	3,618		
	川越比企	39	9,424	1	143	1	1,953	37	7,328		
	西部	44	7,786	2	1,693	1	1,189	41	4,904		
	利根	26	6,858	3	2,041	0	-	23	4,817		
	北部	28	4,669	2	1,534	0	-	26	3,135		
	秩父	7	670	0	-	0	-	7	670		
	千葉県	千葉	41	10,694	4	3,062	1	1,479	36	6,153	
		東葛南部	50	22,464	4	4,682	0	-	46	17,782	
		東葛北部	49	18,098	1	1,249	0	-	48	16,849	
		印旛	23	6,236	2	2,657	0	-	21	3,579	
		香取海浜	18	3,606	1	290	0	-	17	3,316	
		山武長生夷隅	21	2,025	0	-	0	-	21	2,025	
		安房	13	3,833	1	2,518	0	-	12	1,315	
		君津	15	2,505	1	1,419	0	-	14	1,086	
		市原	10	2,775	1	1,053	0	-	9	1,722	
		東京都	区中央部	50	31,955	4	6,697	6	14,180	40	11,078
			区南部	41	15,462	3	2,547	2	4,677	36	8,238
	区西南部		48	14,564	4	4,778	0	-	44	9,786	
	区西部		41	19,187	2	1,856	3	6,401	36	10,930	
区西北部	88		22,414	2	2,244	2	4,077	84	16,093		
区東北部	78		11,882	2	2,003	0	-	76	9,879		
区東部	50		14,896	1	969	1	1,776	48	12,151		
西多摩	21		3,176	0	-	0	-	21	3,176		
南多摩	58		11,343	1	735	0	-	57	10,608		
北多摩西部	25		6,895	3	3,079	0	-	22	3,816		
北多摩南部	38		13,476	4	5,370	1	3,134	33	4,972		
北多摩北部	32		5,851	3	2,776	0	-	29	3,075		
島しょ	1		57	0	-	0	-	1	57		
神奈川県	横浜北部		45	14,481	5	8,605	0	-	40	5,876	
	横浜西部		37	12,791	4	5,272	0	-	33	7,519	
	横浜南部	29	12,966	7	8,957	1	1,185	21	2,824		
	川崎北部	15	6,174	1	916	1	2,203	13	3,055		
	川崎南部	20	9,427	3	4,194	0	-	17	5,233		
	横浜賀三浦	27	8,778	3	3,966	0	-	24	4,812		
	湘南東部	19	5,757	2	2,512	0	-	17	3,245		
	湘南西部	16	7,065	3	2,188	1	2,751	12	2,126		
	県央	28	6,923	2	1,967	0	-	26	4,956		
	相模原	33	5,606	2	2,364	0	-	31	3,242		
	県西	20	3,515	1	1,084	0	-	19	2,431		
新潟県	下越	13	2,437	1	1,170	0	-	12	1,267		
	新潟	43	10,966	2	2,021	1	1,443	40	7,502		
	県央	9	1,618	1	270	0	-	8	1,348		
	中越	18	5,278	1	1,460	0	-	17	3,818		
	魚沼	11	1,525	0	-	0	-	11	1,525		
	上越	11	3,519	2	1,623	0	-	9	1,896		
	佐渡	5	711	0	-	0	-	5	711		
富山県	新川	11	2,114	0	-	0	-	11	2,114		
	富山	42	7,989	3	3,975	1	1,198	38	2,816		
	高岡	19	4,065	1	1,166	0	-	18	2,899		
	砺波	14	1,737	0	-	0	-	14	1,737		
石川県	南加賀	18	2,774	0	-	0	-	18	2,774		
	石川中央	50	9,885	3	3,526	2	1,507	45	4,852		
	能登中部	11	2,197	0	-	0	-	11	2,197		
福井県	能登北部	5	845	0	-	0	-	5	845		
	福井・坂井	29	9,040	4	5,634	1	1,177	24	2,229		
	奥越	5	376	0	-	0	-	5	376		
	丹南	15	1,300	0	-	0	-	15	1,300		
山梨県	嶺南	8	1,664	0	-	0	-	8	1,664		
	中北	27	8,986	1	1,231	1	1,108	25	6,647		
	峡東	12	1,509	0	-	0	-	12	1,509		
	峡南	5	426	0	-	0	-	5	426		
	富士・東部	6	1,862	0	-	0	-	6	1,862		
長野県	佐久	14	3,377	1	1,562	0	-	13	1,815		
	上小	12	1,792	1	671	0	-	11	1,121		
	諏訪	10	13,373	1	1,115	0	-	9	12,258		
	上伊那	7	1,895	1	1,093	0	-	6	802		
	飯伊	10	2,297	1	1,078	0	-	9	1,219		
	木曽	1	264	0	-	0	-	1	264		
	松本	22	9,657	2	1,732	1	1,757	19	6,168		
	大北	2	859	0	-	0	-	2	859		
	長野	29	7,600	3	4,073	0	-	26	3,527		
	北信	3	987	0	-	0	-	3	987		
岐阜県	岐阜	37	20,429	6	14,808	1	1,423	30	4,198		
	西濃	14	3,531	1	2,087	0	-	13	1,444		
	中濃	16	3,740	1	1,128	0	-	15	2,612		
	東濃	13	3,618	1	1,448	0	-	12	2,170		
	飛騨	8	1,603	1	748	0	-	7	855		
	賈茂	5	534	0	-	0	-	5	534		
静岡県	熱海伊東	7	1,168	0	-	0	-	7	1,168		
	駿東田方	42	8,104	2	1,601	1	1,581	39	4,922		
	富士	14	2,919	1	627	0	-	13	2,292		
	静岡	24	8,013	6	6,513	0	-	18	1,500		
	志太榛原	11	4,606	3	3,635	0	-	8	971		
	中東遠	14	3,971	2	3,096	0	-	12	875		
	西部	30	10,030	6	7,012	1	1,296	23	1,722		

		全体		病院種別						
				地域医療支援病院		特定機能病院		その他		
		施設数	患者数計	施設数	患者数計	施設数	患者数計	施設数	患者数計	
愛知県	名古屋	119	32,455	10	15,098	2	4,037	107	13,320	
	海部	8	2,176	0	-	0	-	8	2,176	
	尾張中部	5	418	0	-	0	-	5	418	
	尾張東部	16	8,308	1	1,642	2	5,726	13	940	
	尾張西部	16	5,666	2	2,149	0	-	14	3,517	
	尾張北部	20	7,238	2	3,131	0	-	18	4,107	
	知多半島	16	4,200	1	1,011	0	-	15	3,189	
	西三河北部	13	4,504	0	-	0	-	13	4,504	
	西三河南部西	20	7,205	2	4,399	0	-	18	2,806	
	西三河南部東	12	2,631	1	1,584	0	-	11	1,047	
	東三河北部	5	267	0	-	0	-	5	267	
	東三河南部	31	7,084	1	2,125	0	-	30	4,959	
	三重県	北勢	37	7,995	4	4,327	0	-	33	3,668
		中勢伊賀	25	5,444	4	1,803	1	1,568	20	2,073
		南勢志摩	21	5,610	4	4,337	0	-	17	1,273
		東紀州	4	592	0	-	0	-	4	592
	滋賀県	大津	13	4,567	2	2,584	1	1,271	10	712
		湖南	11	3,797	3	2,865	0	-	8	932
		甲賀	5	1,050	1	770	0	-	4	280
		東近江	10	2,606	1	1,216	0	-	9	1,390
湖東		4	1,315	0	-	0	-	4	1,315	
湖北		3	2,151	1	1,080	0	-	2	1,071	
湖西		3	479	0	-	0	-	3	479	
京都府	丹後	6	1,657	1	684	0	-	5	973	
	中丹	14	3,211	2	1,088	0	-	12	2,123	
	南丹	9	1,331	0	-	0	-	9	1,331	
	京都・乙訓	103	25,258	8	9,776	2	3,593	93	11,889	
	山城北	22	4,193	1	735	0	-	21	3,458	
大阪府	山城南	3	837	0	-	0	-	3	837	
	豊能	42	22,129	5	14,812	1	1,733	36	5,584	
	三島	33	8,758	3	2,907	1	1,727	29	4,124	
	北河内	55	13,312	3	2,472	1	2,353	51	8,487	
	中河内	33	9,995	3	2,736	0	-	30	7,259	
	南河内	32	8,826	1	979	1	2,415	30	5,432	
	堺市	38	10,434	5	5,598	0	-	33	4,836	
	泉州	58	10,437	3	3,003	0	-	55	7,434	
	大阪市	172	49,952	12	20,469	2	3,689	158	25,794	
	神戸	92	27,683	11	10,589	1	2,339	80	14,755	
兵庫県	阪神南	46	11,109	3	3,172	1	2,547	42	5,390	
	阪神北	31	7,140	5	4,150	0	-	26	2,990	
	東播磨	32	7,872	2	1,678	0	-	30	6,194	
	北播磨	20	3,964	2	1,684	0	-	18	2,280	
	中播磨	35	8,091	4	3,888	0	-	31	4,203	
	西播磨	19	2,178	1	629	0	-	18	1,549	
	但馬	10	1,917	1	421	0	-	9	1,496	
	丹波	7	1,091	0	-	0	-	7	1,091	
	淡路	11	1,637	1	853	0	-	10	784	
	奈良	20	4,718	1	1,058	0	-	19	3,660	
	奈良県	東和	12	7,638	1	537	0	-	11	7,101
		西和	17	3,443	1	861	0	-	16	2,582
中和		17	4,845	0	-	1	1,813	16	3,032	
南和		4	344	0	-	0	-	4	344	
和歌山		41	7,024	2	2,818	1	1,661	38	2,545	
和歌山県	那賀	7	766	0	-	0	-	7	766	
	橋本	5	1,129	0	-	0	-	5	1,129	
	有田	5	554	0	-	0	-	5	554	
	御坊	4	743	1	68	0	-	3	675	
	田辺	8	1,860	1	591	0	-	7	1,269	
	新宮	6	796	1	429	0	-	5	367	
鳥取県	東部	12	3,416	3	2,503	0	-	9	913	
	中部	9	1,548	0	-	0	-	9	1,548	
	西部	18	4,311	2	1,420	1	1,801	15	1,090	
島根県	松江	12	3,408	2	2,191	0	-	10	1,217	
	雲南	4	509	0	-	0	-	4	509	
	出雲	9	3,582	1	1,517	1	1,514	7	551	
	大田	4	557	0	-	0	-	4	557	
	浜田	8	1,096	1	840	0	-	7	256	
	益田	4	1,022	1	277	0	-	3	745	
岡山県	隠岐	2	276	0	-	0	-	2	276	
	県南東部	66	14,138	10	8,057	1	1,961	55	4,120	
	県南西部	45	11,545	1	3,291	1	1,545	43	6,709	
	高梁・新見	8	628	0	-	0	-	8	628	
	真庭	6	629	0	-	0	-	6	629	
	津山・英田	16	2,204	1	1,142	0	-	15	1,062	
広島県	広島	83	16,943	5	6,831	1	1,819	77	8,293	
	広島西	11	2,013	2	1,784	0	-	9	229	
	呉	22	3,800	4	3,199	0	-	18	601	
	広島中央	17	2,091	1	966	0	-	16	1,125	
	尾三	22	4,819	3	2,465	0	-	19	2,354	
	福山・府中	38	8,031	2	2,550	0	-	36	5,481	
	備北	9	1,410	1	861	0	-	8	549	
	岩国	14	1,885	2	1,517	0	-	12	368	
山口県	柳井	7	826	1	610	0	-	6	216	
	周南	21	3,046	2	1,444	0	-	19	1,602	
	山口・防府	19	3,033	2	1,448	0	-	17	1,585	
	宇部・小野田	23	4,535	2	1,088	1	1,847	20	1,600	
	下関	22	4,044	3	2,382	0	-	19	1,662	
	長門	4	725	0	-	0	-	4	725	
	萩	6	1,265	0	-	0	-	6	1,265	
徳島県	東部	63	6,633	4	3,103	1	1,179	58	2,351	
	南部	18	2,576	2	1,779	0	-	16	797	
	西部	14	810	1	350	0	-	13	460	

二次医療圏		全体		病院種別					
		施設数	患者数計	地域医療支援病院		特定機能病院		その他	
				施設数	患者数計	施設数	患者数計	施設数	患者数計
香川県	大川	5	654	0	-	0	-	5	654
	小豆	2	13	0	-	0	-	2	13
	高松	33	7,229	3	3,419	1	1,113	29	2,697
	中讃	25	4,569	2	1,713	0	-	23	2,856
	三豊	12	1,789	1	1,122	0	-	11	667
愛媛県	宇摩	8	1,013	0	-	0	-	8	1,013
	新居浜・西条	19	2,902	0	-	0	-	19	2,902
	今治	28	2,180	0	-	0	-	28	2,180
	松山	44	9,393	2	3,827	1	1,241	41	4,325
	八幡浜・大洲	13	1,591	1	168	0	-	12	1,423
高知県	宇和島	11	1,933	0	-	0	-	11	1,933
	安芸	6	500	0	-	0	-	6	500
	中央	87	10,567	3	3,856	0	-	84	6,711
	高幡	7	476	0	-	0	-	7	476
	幡多	15	1,316	0	-	0	-	15	1,316
福岡県	福岡・糸島	105	29,816	11	10,744	2	4,758	92	14,314
	粕屋	23	2,625	1	925	0	-	22	1,700
	宗像	11	1,234	1	352	0	-	10	882
	筑紫	23	4,807	3	3,073	0	-	20	1,734
	朝倉	6	1,084	1	522	0	-	5	562
	久留米	39	8,083	4	3,190	1	2,020	34	2,873
	八女・筑後	12	1,640	1	572	0	-	11	1,068
	有明	27	2,924	1	723	0	-	26	2,201
	飯塚	19	4,334	1	2,641	0	-	18	1,693
	直方・鞍手	9	1,040	0	-	0	-	9	1,040
	田川	12	1,234	1	475	0	-	11	759
	北九州	85	20,932	10	9,842	1	1,379	74	9,711
佐賀県	京築	14	1,526	1	639	0	-	13	887
	中部	32	4,676	2	1,911	1	1,128	29	1,637
	東部	10	753	1	136	0	-	9	617
	北部	14	1,560	1	724	0	-	13	836
	西部	9	817	0	-	0	-	9	817
長崎県	南部	23	3,330	1	1,026	0	-	22	2,304
	長崎	45	9,088	2	1,554	0	-	43	7,534
	佐世保県北	30	4,759	4	3,277	0	-	26	1,482
	県央	23	4,149	3	2,873	0	-	20	1,276
	県南	14	1,737	1	494	0	-	13	1,243
	五島	4	465	0	-	0	-	4	465
	上五島	1	403	0	-	0	-	1	403
熊本県	沓岐	4	115	0	-	0	-	4	115
	対馬	3	418	0	-	0	-	3	418
	熊本	73	19,478	6	7,557	1	1,687	66	10,234
	宇城	10	859	1	415	0	-	9	443
	有明	8	1,229	2	924	0	-	6	305
	鹿本	5	508	1	284	0	-	4	224
	菊池	13	1,339	1	436	0	-	12	903
	阿蘇	5	566	0	-	0	-	5	566
	上益城	10	341	0	-	0	-	10	341
	八代	11	1,644	2	1,359	0	-	9	285
	芦北	9	644	1	455	0	-	8	189
	球磨	11	1,094	1	630	0	-	10	464
	天草	15	1,437	1	429	0	-	14	1,008
大分県	東部	30	3,924	2	1,415	0	-	28	2,509
	中部	47	11,177	6	4,122	1	1,054	40	6,001
	南部	7	988	0	-	0	-	7	988
	豊肥	6	640	0	-	0	-	6	640
	西部	17	1,107	1	383	0	-	16	724
宮崎県	北部	21	2,218	2	818	0	-	19	1,400
	宮崎東諸県	36	6,412	3	1,605	1	1,139	32	3,668
	都城北諸県	24	4,622	2	1,043	0	-	22	3,579
	延岡西臼杵	16	1,603	1	667	0	-	15	936
	日南串間	11	956	0	-	0	-	11	956
	西諸	14	679	1	153	0	-	13	526
	西都児湯	10	663	0	-	0	-	10	663
日向入郷	10	732	0	-	0	-	10	732	
鹿児島県	鹿児島	89	17,648	4	3,259	1	1,247	84	13,142
	南薩	26	1,603	2	524	0	-	24	1,079
	川薩	14	1,222	1	285	0	-	13	937
	出水	5	806	2	723	0	-	3	83
	姶良・伊佐	28	2,034	1	360	0	-	27	1,674
	曾於	7	473	1	156	0	-	6	317
	肝属	18	2,137	2	396	0	-	16	1,741
	熊毛	3	570	0	-	0	-	3	570
沖縄県	奄美	10	1,492	1	484	0	-	9	1,008
	北部	9	1,264	2	1,033	0	-	7	231
	中部	23	6,470	3	3,963	0	-	20	2,507
	南部	40	12,845	5	6,286	1	1,424	34	5,135
	宮古	4	589	0	-	0	-	4	589
	八重山	3	689	0	-	0	-	3	689

・二次医療圏別の新規入棟患者数（1ヶ月間）割合

割合(%)		全体	病院種別			
			地域医療 支援病院	特定機能 病院	その他	
全体		100.0%	34.0%	8.6%	57.4%	
二次医療圏	北海道	南渡島	100.0%	4.9%	0.0%	95.1%
		南檜山	100.0%	0.0%	0.0%	100.0%
		北渡島檜山	100.0%	0.0%	0.0%	100.0%
		札幌	100.0%	17.2%	7.1%	75.7%
		後志	100.0%	0.0%	0.0%	100.0%
		南空知	100.0%	0.0%	0.0%	100.0%
		中空知	100.0%	0.0%	0.0%	100.0%
		北空知	100.0%	0.0%	0.0%	100.0%
		西胆振	100.0%	0.0%	0.0%	100.0%
		東胆振	100.0%	0.0%	0.0%	100.0%
		日高	100.0%	0.0%	0.0%	100.0%
		上川中部	100.0%	16.8%	18.1%	65.1%
		上川北部	100.0%	0.0%	0.0%	100.0%
		富良野	100.0%	0.0%	0.0%	100.0%
		留萌	100.0%	0.0%	0.0%	100.0%
		宗谷	100.0%	0.0%	0.0%	100.0%
		北網	100.0%	36.4%	0.0%	63.6%
		遠紋	100.0%	0.0%	0.0%	100.0%
		十勝	100.0%	13.0%	0.0%	87.0%
		釧路	100.0%	64.2%	0.0%	35.8%
	根室	100.0%	0.0%	0.0%	100.0%	
	青森県	津軽地域	100.0%	0.0%	29.4%	70.6%
		八戸地域	100.0%	69.6%	0.0%	30.4%
		青森地域	100.0%	63.7%	0.0%	36.3%
		西北五地域	100.0%	0.0%	0.0%	100.0%
		上十三地域	100.0%	0.0%	0.0%	100.0%
		下北地域	100.0%	0.0%	0.0%	100.0%
		盛岡	100.0%	25.8%	32.1%	42.1%
	岩手県	岩手中部	100.0%	55.2%	0.0%	44.8%
		胆江	100.0%	41.3%	0.0%	58.7%
		両磐	100.0%	50.5%	0.0%	49.5%
		気仙	100.0%	0.0%	0.0%	100.0%
		釜石	100.0%	0.0%	0.0%	100.0%
		宮古	100.0%	0.0%	0.0%	100.0%
		久慈	100.0%	0.0%	0.0%	100.0%
		二戸	100.0%	0.0%	0.0%	100.0%
	宮城県	仙南	100.0%	51.5%	0.0%	48.5%
		仙台	100.0%	47.1%	12.4%	40.6%
		大崎・栗原	100.0%	38.9%	0.0%	61.1%
		石巻・登米・気仙沼	100.0%	40.0%	0.0%	60.0%
	秋田県	大館・鹿角	100.0%	0.0%	0.0%	100.0%
		北秋田	100.0%	0.0%	0.0%	100.0%
		能代・山本	100.0%	23.0%	0.0%	77.0%
秋田周辺		100.0%	22.3%	16.7%	60.9%	
由利本荘・にかほ		100.0%	0.0%	0.0%	100.0%	
大仙・仙北		100.0%	0.0%	0.0%	100.0%	
横手		100.0%	0.0%	0.0%	100.0%	
湯沢・雄勝		100.0%	0.0%	0.0%	100.0%	
山形県	村山	100.0%	34.6%	17.3%	48.1%	
	最上	100.0%	0.0%	0.0%	100.0%	
	置賜	100.0%	40.0%	0.0%	60.0%	
	庄内	100.0%	79.1%	0.0%	20.9%	
	県北	100.0%	26.8%	0.0%	73.2%	
福島県	県中	100.0%	40.6%	0.0%	59.4%	
	県南	100.0%	0.0%	0.0%	100.0%	
	会津	100.0%	35.4%	0.0%	64.6%	
	南会津	100.0%	0.0%	0.0%	100.0%	
	相双	100.0%	0.0%	0.0%	100.0%	
	いわき	100.0%	64.7%	0.0%	35.3%	
	水戸	100.0%	51.5%	0.0%	48.5%	
茨城県	日立	100.0%	44.7%	0.0%	55.3%	
	常陸太田・ひたちなか	100.0%	45.6%	0.0%	54.4%	
	鹿行	100.0%	0.0%	0.0%	100.0%	
	土浦	100.0%	19.1%	0.0%	80.9%	
	つくば	100.0%	30.7%	35.5%	33.8%	
	取手・竜ヶ崎	100.0%	22.0%	0.0%	78.0%	
	筑西・下妻	100.0%	0.0%	0.0%	100.0%	
	古河・坂東	100.0%	44.8%	0.0%	55.2%	
	県北	100.0%	33.7%	0.0%	66.3%	
	県西	100.0%	0.0%	0.0%	100.0%	
栃木県	宇都宮	100.0%	45.2%	0.0%	54.8%	
	県東	100.0%	81.3%	0.0%	18.7%	
	県南	100.0%	15.3%	66.9%	17.7%	
	両毛	100.0%	44.1%	0.0%	55.9%	
	前橋	100.0%	58.4%	0.0%	41.6%	
	高崎・安中	100.0%	38.1%	0.0%	61.9%	
群馬県	渋川	100.0%	27.2%	0.0%	72.8%	
	藤岡	100.0%	63.1%	0.0%	36.9%	
	富岡	100.0%	0.0%	0.0%	100.0%	
	吾妻	100.0%	0.0%	0.0%	100.0%	
	沼田	100.0%	0.0%	0.0%	100.0%	
	伊勢崎	100.0%	59.2%	0.0%	40.8%	
	桐生	100.0%	49.4%	0.0%	50.6%	
	太田・館林	100.0%	41.6%	0.0%	58.4%	

割合(%)		全体	病院種別		
			地域医療 支援病院	特定機能 病院	その他
埼玉県	南部	100.0%	18.6%	0.0%	81.4%
	南西部	100.0%	27.8%	0.0%	72.2%
	東部	100.0%	0.0%	0.0%	100.0%
	さいたま	100.0%	20.8%	0.0%	79.2%
	県央	100.0%	17.2%	0.0%	82.8%
	川越比企	100.0%	1.5%	20.7%	77.8%
	西部	100.0%	21.7%	15.3%	63.0%
	利根	100.0%	29.8%	0.0%	70.2%
	北部	100.0%	32.9%	0.0%	67.1%
	秩父	100.0%	0.0%	0.0%	100.0%
千葉県	千葉	100.0%	28.6%	13.8%	57.5%
	東葛南部	100.0%	20.8%	0.0%	79.2%
	東葛北部	100.0%	6.9%	0.0%	93.1%
	印旛	100.0%	42.6%	0.0%	57.4%
	香取海浜	100.0%	8.0%	0.0%	92.0%
	山武長生夷隅	100.0%	0.0%	0.0%	100.0%
	安房	100.0%	65.7%	0.0%	34.3%
	君津	100.0%	56.6%	0.0%	43.4%
	市原	100.0%	37.9%	0.0%	62.1%
	東京都	区中央部	100.0%	21.0%	44.4%
区南部		100.0%	16.5%	30.2%	53.3%
区西南部		100.0%	32.8%	0.0%	67.2%
区西部		100.0%	9.7%	33.4%	57.0%
区西北部		100.0%	10.0%	18.2%	71.8%
区東北部		100.0%	16.9%	0.0%	83.1%
区東部		100.0%	6.5%	11.9%	81.6%
西多摩		100.0%	0.0%	0.0%	100.0%
南多摩		100.0%	6.5%	0.0%	93.5%
北多摩西部		100.0%	44.7%	0.0%	55.3%
北多摩南部		100.0%	39.8%	23.3%	36.9%
北多摩北部		100.0%	47.4%	0.0%	52.6%
島しょ		100.0%	0.0%	0.0%	100.0%
神奈川県	横浜北部	100.0%	59.4%	0.0%	40.6%
	横浜西部	100.0%	41.2%	0.0%	58.8%
	横浜南部	100.0%	69.1%	9.1%	21.8%
	川崎北部	100.0%	14.8%	35.7%	49.5%
	川崎南部	100.0%	44.5%	0.0%	55.5%
	横浜賀・三浦	100.0%	45.2%	0.0%	54.8%
	湘南東部	100.0%	43.6%	0.0%	56.4%
	湘南西部	100.0%	31.0%	38.9%	30.1%
	県央	100.0%	28.4%	0.0%	71.6%
	相模原	100.0%	42.2%	0.0%	57.8%
県西	100.0%	30.8%	0.0%	69.2%	
新潟県	下越	100.0%	48.0%	0.0%	52.0%
	新潟	100.0%	18.4%	13.2%	68.4%
	県央	100.0%	16.7%	0.0%	83.3%
	中越	100.0%	27.7%	0.0%	72.3%
	魚沼	100.0%	0.0%	0.0%	100.0%
	上越	100.0%	46.1%	0.0%	53.9%
	佐渡	100.0%	0.0%	0.0%	100.0%
富山県	新川	100.0%	0.0%	0.0%	100.0%
	富山	100.0%	49.8%	15.0%	35.2%
	高岡	100.0%	28.7%	0.0%	71.3%
	砺波	100.0%	0.0%	0.0%	100.0%
石川県	南加賀	100.0%	0.0%	0.0%	100.0%
	石川中央	100.0%	35.7%	15.2%	49.1%
	能登中部	100.0%	0.0%	0.0%	100.0%
	能登北部	100.0%	0.0%	0.0%	100.0%
福井県	福井・坂井	100.0%	62.3%	13.0%	24.7%
	奥越	100.0%	0.0%	0.0%	100.0%
	丹南	100.0%	0.0%	0.0%	100.0%
	嶺南	100.0%	0.0%	0.0%	100.0%
山梨県	中北	100.0%	13.7%	12.3%	74.0%
	峡東	100.0%	0.0%	0.0%	100.0%
	峡南	100.0%	0.0%	0.0%	100.0%
長野県	富士・東部	100.0%	0.0%	0.0%	100.0%
	佐久	100.0%	46.3%	0.0%	53.7%
	上小	100.0%	37.4%	0.0%	62.6%
	諏訪	100.0%	8.3%	0.0%	91.7%
	上伊那	100.0%	57.7%	0.0%	42.3%
	飯伊	100.0%	46.9%	0.0%	53.1%
	木曾	100.0%	0.0%	0.0%	100.0%
	松本	100.0%	17.9%	18.2%	63.9%
	大北	100.0%	0.0%	0.0%	100.0%
	長野	100.0%	53.6%	0.0%	46.4%
	北信	100.0%	0.0%	0.0%	100.0%
岐阜県	岐阜	100.0%	72.5%	7.0%	20.5%
	西濃	100.0%	59.1%	0.0%	40.9%
	中濃	100.0%	30.2%	0.0%	69.8%
	東濃	100.0%	40.0%	0.0%	60.0%
	飛騨	100.0%	46.7%	0.0%	53.3%
静岡県	賀茂	100.0%	0.0%	0.0%	100.0%
	熱海伊東	100.0%	0.0%	0.0%	100.0%
	駿東田方	100.0%	19.8%	19.5%	60.7%
	富士	100.0%	21.5%	0.0%	78.5%
	静岡	100.0%	81.3%	0.0%	18.7%
	志太榛原	100.0%	78.9%	0.0%	21.1%
	中東遠	100.0%	78.0%	0.0%	22.0%
西部	100.0%	69.9%	12.9%	17.2%	

割合(%)		全体	病院種別		
			地域医療 支援病院	特定機能 病院	その他
愛知県	名古屋	100.0%	46.5%	12.4%	41.0%
	海部	100.0%	0.0%	0.0%	100.0%
	尾張中部	100.0%	0.0%	0.0%	100.0%
	尾張東部	100.0%	19.8%	68.9%	11.3%
	尾張西部	100.0%	37.9%	0.0%	62.1%
	尾張北部	100.0%	43.3%	0.0%	56.7%
	知多半島	100.0%	24.1%	0.0%	75.9%
	西三河北部	100.0%	0.0%	0.0%	100.0%
	西三河南部西	100.0%	61.1%	0.0%	38.9%
	西三河南部東	100.0%	60.2%	0.0%	39.8%
	東三河北部	100.0%	0.0%	0.0%	100.0%
	東三河南部	100.0%	30.0%	0.0%	70.0%
	三重県	北勢	100.0%	54.1%	0.0%
中勢伊賀		100.0%	33.1%	28.8%	38.1%
南勢志摩		100.0%	77.3%	0.0%	22.7%
東紀州		100.0%	0.0%	0.0%	100.0%
滋賀県	大津	100.0%	56.6%	27.8%	15.6%
	湖南	100.0%	75.5%	0.0%	24.5%
	甲賀	100.0%	73.3%	0.0%	26.7%
	東近江	100.0%	46.7%	0.0%	53.3%
	湖東	100.0%	0.0%	0.0%	100.0%
	湖北	100.0%	50.2%	0.0%	49.8%
京都府	丹後	100.0%	41.3%	0.0%	58.7%
	中丹	100.0%	33.9%	0.0%	66.1%
	南丹	100.0%	0.0%	0.0%	100.0%
	京都・乙訓	100.0%	38.7%	14.2%	47.1%
	山城北	100.0%	17.5%	0.0%	82.5%
	山城南	100.0%	0.0%	0.0%	100.0%
	豊能	100.0%	66.9%	7.8%	25.2%
大阪府	三島	100.0%	33.2%	19.7%	47.1%
	北河内	100.0%	18.6%	17.7%	63.8%
	中河内	100.0%	27.4%	0.0%	72.6%
	南河内	100.0%	11.1%	27.4%	61.5%
	堺市	100.0%	53.7%	0.0%	46.3%
	泉州	100.0%	28.8%	0.0%	71.2%
	大阪市	100.0%	41.0%	7.4%	51.6%
	神戸	100.0%	38.3%	8.4%	53.3%
	阪神南	100.0%	28.6%	22.9%	48.5%
兵庫県	阪神北	100.0%	58.1%	0.0%	41.9%
	東播磨	100.0%	21.3%	0.0%	78.7%
	北播磨	100.0%	42.5%	0.0%	57.5%
	中播磨	100.0%	48.1%	0.0%	51.9%
	西播磨	100.0%	28.9%	0.0%	71.1%
	但馬	100.0%	22.0%	0.0%	78.0%
	丹波	100.0%	0.0%	0.0%	100.0%
	淡路	100.0%	52.1%	0.0%	47.9%
	奈良	100.0%	22.4%	0.0%	77.6%
	東和	100.0%	7.0%	0.0%	93.0%
奈良県	西和	100.0%	25.0%	0.0%	75.0%
	中和	100.0%	0.0%	37.4%	62.6%
	南和	100.0%	0.0%	0.0%	100.0%
	和歌山	100.0%	40.1%	23.6%	36.2%
和歌山県	那賀	100.0%	0.0%	0.0%	100.0%
	橋本	100.0%	0.0%	0.0%	100.0%
	有田	100.0%	0.0%	0.0%	100.0%
	御坊	100.0%	9.2%	0.0%	90.8%
	田辺	100.0%	31.8%	0.0%	68.2%
	新宮	100.0%	53.9%	0.0%	46.1%
	東部	100.0%	73.3%	0.0%	26.7%
鳥取県	中部	100.0%	0.0%	0.0%	100.0%
	西部	100.0%	32.9%	41.8%	25.3%
	松江	100.0%	64.3%	0.0%	35.7%
	雲南	100.0%	0.0%	0.0%	100.0%
島根県	出雲	100.0%	42.4%	42.3%	15.4%
	大田	100.0%	0.0%	0.0%	100.0%
	浜田	100.0%	76.6%	0.0%	23.4%
	益田	100.0%	27.1%	0.0%	72.9%
	隠岐	100.0%	0.0%	0.0%	100.0%
岡山県	県南東部	100.0%	57.0%	13.9%	29.1%
	県南西部	100.0%	28.5%	13.4%	58.1%
	高梁・新見	100.0%	0.0%	0.0%	100.0%
	真庭	100.0%	0.0%	0.0%	100.0%
	津山・英田	100.0%	51.8%	0.0%	48.2%
	広島	100.0%	40.3%	10.7%	48.9%
広島県	広島西	100.0%	88.6%	0.0%	11.4%
	呉	100.0%	84.2%	0.0%	15.8%
	広島中央	100.0%	46.2%	0.0%	53.8%
	尾三	100.0%	51.2%	0.0%	48.8%
	福山・府中	100.0%	31.8%	0.0%	68.2%
	備北	100.0%	61.1%	0.0%	38.9%
	備南	100.0%	0.0%	0.0%	100.0%
山口県	岩国	100.0%	80.5%	0.0%	19.5%
	柳井	100.0%	73.8%	0.0%	26.2%
	周南	100.0%	47.4%	0.0%	52.6%
	山口・防府	100.0%	47.7%	0.0%	52.3%
	宇部・小野田	100.0%	24.0%	40.7%	35.3%
	下関	100.0%	58.9%	0.0%	41.1%
	長門	100.0%	0.0%	0.0%	100.0%
	萩	100.0%	0.0%	0.0%	100.0%
徳島県	東部	100.0%	46.8%	17.8%	35.4%
	南部	100.0%	69.1%	0.0%	30.9%
	西部	100.0%	43.2%	0.0%	56.8%

二次医療圏

割合(%)	全体	病院種別			
		地域医療 支援病院	特定機能 病院	その他	
香川県	大川	100.0%	0.0%	0.0%	100.0%
	小豆	100.0%	0.0%	0.0%	100.0%
	高松	100.0%	47.3%	15.4%	37.3%
	中讃	100.0%	37.5%	0.0%	62.5%
	三豊	100.0%	62.7%	0.0%	37.3%
愛媛県	宇摩	100.0%	0.0%	0.0%	100.0%
	新居浜・西条	100.0%	0.0%	0.0%	100.0%
	今治	100.0%	0.0%	0.0%	100.0%
	松山	100.0%	40.7%	13.2%	46.0%
	八幡浜・大洲	100.0%	10.6%	0.0%	89.4%
高知県	宇和島	100.0%	0.0%	0.0%	100.0%
	安芸	100.0%	0.0%	0.0%	100.0%
	中央	100.0%	36.5%	0.0%	63.5%
	高幡	100.0%	0.0%	0.0%	100.0%
	幡多	100.0%	0.0%	0.0%	100.0%
福岡県	福岡・糸島	100.0%	36.0%	16.0%	48.0%
	粕屋	100.0%	35.2%	0.0%	64.8%
	宗像	100.0%	28.5%	0.0%	71.5%
	筑紫	100.0%	63.9%	0.0%	36.1%
	朝倉	100.0%	48.2%	0.0%	51.8%
	久留米	100.0%	39.5%	25.0%	35.5%
	八女・筑後	100.0%	34.9%	0.0%	65.1%
	有明	100.0%	24.7%	0.0%	75.3%
	飯塚	100.0%	60.9%	0.0%	39.1%
	直方・鞍手	100.0%	0.0%	0.0%	100.0%
	田川	100.0%	38.5%	0.0%	61.5%
	北九州	100.0%	47.0%	6.8%	46.4%
	京築	100.0%	41.9%	0.0%	58.1%
佐賀県	中部	100.0%	40.9%	24.1%	35.0%
	東部	100.0%	18.1%	0.0%	81.9%
	北部	100.0%	46.4%	0.0%	53.6%
	西部	100.0%	0.0%	0.0%	100.0%
	南部	100.0%	30.8%	0.0%	69.2%
長崎県	長崎	100.0%	17.1%	0.0%	82.9%
	佐世保県北	100.0%	68.9%	0.0%	31.1%
	県央	100.0%	69.2%	0.0%	30.8%
	県南	100.0%	28.4%	0.0%	71.6%
	五島	100.0%	0.0%	0.0%	100.0%
	上五島	100.0%	0.0%	0.0%	100.0%
	壱岐	100.0%	0.0%	0.0%	100.0%
熊本県	対馬	100.0%	0.0%	0.0%	100.0%
	熊本	100.0%	38.8%	8.7%	52.5%
	宇城	100.0%	48.4%	0.0%	51.6%
	有明	100.0%	75.2%	0.0%	24.8%
	鹿本	100.0%	55.9%	0.0%	44.1%
	菊池	100.0%	32.6%	0.0%	67.4%
	阿蘇	100.0%	0.0%	0.0%	100.0%
	上益城	100.0%	0.0%	0.0%	100.0%
	八代	100.0%	82.7%	0.0%	17.3%
	芦北	100.0%	70.7%	0.0%	29.3%
	球磨	100.0%	57.6%	0.0%	42.4%
大分県	大牟田	100.0%	29.9%	0.0%	70.1%
	東部	100.0%	36.1%	0.0%	63.9%
	中部	100.0%	36.9%	9.4%	53.7%
	南部	100.0%	0.0%	0.0%	100.0%
	豊肥	100.0%	0.0%	0.0%	100.0%
宮崎県	西部	100.0%	34.6%	0.0%	65.4%
	北部	100.0%	36.9%	0.0%	63.1%
	宮崎東諸県	100.0%	25.0%	17.8%	57.2%
	都城北諸県	100.0%	22.6%	0.0%	77.4%
	延岡西臼杵	100.0%	41.6%	0.0%	58.4%
	日南串間	100.0%	0.0%	0.0%	100.0%
	西諸	100.0%	22.5%	0.0%	77.5%
鹿児島県	西都児湯	100.0%	0.0%	0.0%	100.0%
	日向入郷	100.0%	0.0%	0.0%	100.0%
	鹿児島	100.0%	18.5%	7.1%	74.5%
	南薩	100.0%	32.7%	0.0%	67.3%
	川薩	100.0%	23.3%	0.0%	76.7%
	出水	100.0%	89.7%	0.0%	10.3%
	姶良・伊佐	100.0%	17.7%	0.0%	82.3%
	曾於	100.0%	33.0%	0.0%	67.0%
	肝属	100.0%	18.5%	0.0%	81.5%
	熊毛	100.0%	0.0%	0.0%	100.0%
沖縄県	奄美	100.0%	32.4%	0.0%	67.6%
	北部	100.0%	81.7%	0.0%	18.3%
	中部	100.0%	61.3%	0.0%	38.7%
	南部	100.0%	48.9%	11.1%	40.0%
	宮古	100.0%	0.0%	0.0%	100.0%
八重山	100.0%	0.0%	0.0%	100.0%	









(100床あたり)

		全体			病院種別								
		施設数	病床数	患者数	地域医療支援病院			特定機能病院		その他			
					施設数	病床数	患者数	施設数	病床数	患者数	施設数	病床数	患者数
香川県	大川	5	797	82.1	0	-	-	0	-	-	5	797	82.1
	小豆	2	87	14.9	0	-	-	0	-	-	2	87	14.9
	高松	33	4,748	152.3	3	1,413	242.0	1	587	189.6	29	2,748	98.1
	中讃	25	3,495	130.7	2	755	226.9	0	-	-	23	2,740	104.2
	三豊	12	1,623	110.2	1	478	234.7	0	-	-	11	1,145	58.3
	宇摩	8	1,045	96.9	0	-	-	0	-	-	8	1,045	96.9
愛媛県	新居浜・西条	19	2,901	100.0	0	-	-	0	-	-	19	2,901	100.0
	今治	28	2,072	105.2	0	-	-	0	-	-	28	2,072	105.2
	松山	44	7,635	123.0	2	1,569	243.9	1	589	210.7	41	5,477	79.0
	八幡浜・大洲	13	1,748	91.0	1	213	78.9	0	-	-	12	1,535	92.7
	宇和島	11	1,765	109.5	0	-	-	0	-	-	11	1,765	109.5
高知県	安芸	6	525	95.2	0	-	-	0	-	-	6	525	95.2
	中央	87	11,627	90.9	3	1,513	254.9	0	-	-	84	10,114	66.4
	高幡	7	768	62.0	0	-	-	0	-	-	7	768	62.0
	幡多	15	1,386	94.9	0	-	-	0	-	-	15	1,386	94.9
福岡県	福岡・糸島	105	17,834	167.2	11	4,000	268.6	2	2,037	233.6	92	11,797	121.3
	粕屋	23	3,556	73.8	1	551	167.9	0	-	-	22	3,005	56.6
	宗像	11	1,545	79.9	1	164	214.6	0	-	-	10	1,381	63.9
	筑紫	23	3,395	141.6	3	1,170	262.6	0	-	-	20	2,225	77.9
	朝倉	6	1,056	102.7	1	300	174.0	0	-	-	5	756	74.3
	久留米	39	6,748	119.8	4	1,639	194.6	1	972	207.8	34	4,137	69.4
	八女・筑後	12	1,730	94.8	1	300	190.7	0	-	-	11	1,430	74.7
	有明	27	4,214	69.4	1	350	206.6	0	-	-	26	3,864	57.0
	飯塚	19	2,861	151.5	1	978	270.0	0	-	-	18	1,883	89.9
	直方・鞍手	9	1,136	91.5	0	-	-	0	-	-	9	1,136	91.5
	田川	12	1,323	93.3	1	348	136.5	0	-	-	11	975	77.8
	北九州	85	15,844	132.1	10	4,201	234.3	1	638	216.1	74	11,005	88.2
	京築	14	1,652	92.4	1	246	259.8	0	-	-	13	1,406	83.1
佐賀県	中部	32	4,159	112.4	2	742	257.5	1	580	194.5	29	2,837	57.7
	東部	10	1,210	62.2	1	356	38.2	0	-	-	9	854	72.2
	北部	14	1,494	104.4	1	337	214.8	0	-	-	13	1,157	72.3
	西部	9	951	85.9	0	-	-	0	-	-	9	951	85.9
	南部	23	2,282	145.9	1	424	242.0	0	-	-	22	1,858	124.0
長崎県	長崎	45	7,423	122.4	2	569	273.1	0	-	-	43	6,854	109.9
	佐世保県北	30	4,469	106.5	4	1,643	199.5	0	-	-	26	2,826	52.4
	県央	23	3,707	111.9	3	1,212	237.0	0	-	-	20	2,495	51.1
	県南	14	1,613	107.7	1	254	194.5	0	-	-	13	1,359	91.5
	五島	4	434	107.1	0	-	-	0	-	-	4	434	107.1
熊本県	上五島	1	186	216.7	0	-	-	0	-	-	1	186	216.7
	壱岐	4	244	47.1	0	-	-	0	-	-	4	244	47.1
	対馬	3	251	166.5	0	-	-	0	-	-	3	251	166.5
	熊本	73	12,003	162.3	6	2,516	300.4	1	795	212.2	66	8,692	117.7
	宇城	10	1,207	71.1	1	204	203.4	0	-	-	9	1,003	44.2
	有明	8	1,542	79.7	2	573	161.3	0	-	-	6	969	31.5
	鹿本	5	596	85.2	1	197	144.2	0	-	-	4	399	56.1
	菊池	13	2,756	48.6	1	513	85.0	0	-	-	12	2,243	40.3
	阿蘇	5	701	80.7	0	-	-	0	-	-	5	701	80.7
	上益城	10	874	39.0	0	-	-	0	-	-	10	874	39.0
	八代	11	1,616	101.7	2	752	180.7	0	-	-	9	864	33.0
	芦北	9	1,234	52.2	1	397	114.6	0	-	-	8	837	22.6
	球磨	11	1,184	92.4	1	252	250.0	0	-	-	10	932	49.8
	天草	15	2,121	67.8	1	210	204.3	0	-	-	14	1,911	52.7
大分県	東部	30	3,721	105.5	2	729	194.1	0	-	-	28	2,992	83.9
	中部	47	6,044	184.9	6	2,038	202.3	1	588	179.3	40	3,418	175.6
	南部	7	1,066	92.7	0	-	-	0	-	-	7	1,066	92.7
	豊肥	6	661	96.8	0	-	-	0	-	-	6	661	96.8
	西部	17	994	111.4	1	204	187.7	0	-	-	16	790	91.6
	北部	21	1,944	114.1	2	356	229.8	0	-	-	19	1,588	88.2
宮崎県	宮崎東諸県	36	5,083	126.1	3	788	203.7	1	596	191.1	32	3,699	99.2
	都城北諸県	24	2,258	204.7	2	531	196.4	0	-	-	22	1,727	207.2
	延岡西臼杵	16	1,737	92.3	1	456	146.3	0	-	-	15	1,281	73.1
	日南串間	11	1,207	79.2	0	-	-	0	-	-	11	1,207	79.2
	西諸	14	1,002	67.8	1	147	104.1	0	-	-	13	855	61.5
	西都児湯	10	1,025	64.7	0	-	-	0	-	-	10	1,025	64.7
鹿児島県	日向人郷	10	829	88.3	0	-	-	0	-	-	10	829	88.3
	鹿児島	89	9,740	181.2	4	1,413	230.6	1	662	188.4	84	7,665	171.5
	南薩	26	2,351	68.2	2	422	124.2	0	-	-	24	1,929	55.9
	川薩	14	1,366	89.5	1	220	129.5	0	-	-	13	1,146	81.8
	出水	5	845	95.4	2	492	147.0	0	-	-	3	353	23.5
	姶良・伊佐	28	3,291	61.8	1	254	141.7	0	-	-	27	3,037	55.1
	曾於	7	730	64.8	1	198	78.8	0	-	-	6	532	59.6
	肝属	18	1,910	111.9	2	383	103.4	0	-	-	16	1,527	114.0
	熊毛	3	404	141.1	0	-	-	0	-	-	3	404	141.1
	奄美	10	1,477	101.0	1	350	138.3	0	-	-	9	1,127	89.4
沖縄県	北部	9	1,551	81.5	2	520	198.7	0	-	-	7	1,031	22.4
	中部	23	4,018	161.0	3	1,186	334.1	0	-	-	20	2,832	88.5
	南部	40	6,664	192.8	5	1,924	326.7	1	550	258.9	34	4,190	122.6
	宮古	4	596	98.8	0	-	-	0	-	-	4	596	98.8
八重山	3	450	153.1	0	-	-	0	-	-	3	450	153.1	

・二次医療圏別の退棟患者数（1年間）

二次医療圏	施設名	全体		病院種別						
		施設数	患者数計	地域医療支援病院		特定機能病院		その他		
				施設数	患者数計	施設数	患者数計	施設数	患者数計	
全体		7,154	17,474,278	540	6,115,160	79	1,551,269	6,535	9,807,849	
北海道	南渡島	32	73,841	1	2,820	0	-	31	71,021	
	南檜山	5	2,071	0	-	0	-	5	2,071	
	北渡島檜山	7	5,068	0	-	0	-	7	5,068	
	札幌	198	420,538	7	77,763	2	34,988	189	307,787	
	後志	17	26,536	0	-	0	-	17	26,536	
	南空知	16	16,550	0	-	0	-	16	16,550	
	中空知	14	20,654	0	-	0	-	14	20,654	
	北空知	3	3,069	0	-	0	-	3	3,069	
	西胆振	17	44,012	0	-	0	-	17	44,012	
	東胆振	14	30,280	0	-	0	-	14	30,280	
	日高	6	5,340	0	-	0	-	6	5,340	
	上川中部	37	86,415	1	14,681	1	15,295	35	56,439	
	上川北部	8	10,609	0	-	0	-	8	10,609	
	富良野	4	5,306	0	-	0	-	4	5,306	
	留萌	6	5,744	0	-	0	-	6	5,744	
	宗谷	9	6,595	0	-	0	-	9	6,595	
	北網	22	28,579	1	6,925	0	-	21	21,654	
	遠紋	12	9,263	0	-	0	-	12	9,263	
	十勝	30	52,219	1	7,012	0	-	29	45,207	
	釧路	20	50,055	1	8,622	0	-	19	41,433	
	根室	5	6,991	0	-	0	-	5	6,991	
	青森県	津軽地域	18	49,582	0	-	1	16,257	17	33,325
		八戸地域	23	47,098	3	32,987	0	-	20	14,111
		青森地域	19	41,997	2	26,665	0	-	17	15,332
		西北五地域	7	11,290	0	-	0	-	7	11,290
		上三地域	9	18,756	0	-	0	-	9	18,756
	岩手県	下北地域	3	8,048	0	-	0	-	3	8,048
		盛岡	33	78,057	1	21,413	1	24,788	31	31,856
		岩手中部	9	22,200	1	12,316	0	-	8	9,884
		胆江	8	16,819	1	8,432	0	-	7	8,387
		両磐	9	16,928	1	8,428	0	-	8	8,500
		気仙	3	8,780	0	-	0	-	3	8,780
		釜石	5	5,570	0	-	0	-	5	5,570
宮古		4	7,290	0	-	0	-	4	7,290	
久慈		3	6,804	0	-	0	-	3	6,804	
二戸	3	6,709	0	-	0	-	3	6,709		
宮城県	仙南	11	16,442	1	8,585	0	-	10	7,857	
	仙台	63	218,005	9	96,802	1	29,689	53	91,514	
	大崎・栗原	22	36,047	1	16,792	0	-	21	19,255	
秋田県	石巻・釜米・気仙沼	15	29,303	1	12,422	0	-	14	16,881	
	大館・鹿角	7	14,622	0	-	0	-	7	14,622	
	北秋田	1	2,850	0	-	0	-	1	2,850	
	能代・山本	6	11,468	1	1,270	0	-	5	10,198	
	秋田周辺	20	69,742	1	16,246	1	11,488	18	42,008	
	由利本荘・にかほ	6	16,170	0	-	0	-	6	16,170	
	大仙・仙北	7	15,809	0	-	0	-	7	15,809	
	横手	3	17,813	0	-	0	-	3	17,813	
	湯沢・雄勝	3	6,434	0	-	0	-	3	6,434	
山形県	村山	25	89,356	2	35,967	1	12,817	22	40,572	
	最上	4	10,410	0	-	0	-	4	10,410	
	置賜	13	31,770	1	13,914	0	-	12	17,856	
	庄内	13	42,924	2	31,660	0	-	11	11,264	
	県北	23	71,382	3	18,153	0	-	20	53,229	
福島県	県中	29	73,392	3	28,532	0	-	26	44,860	
	県南	5	11,842	0	-	0	-	5	11,842	
	会津	16	44,680	1	17,710	0	-	15	26,970	
	南会津	1	1,438	0	-	0	-	1	1,438	
	相双	9	11,328	0	-	0	-	9	11,328	
	いわき	19	33,656	2	21,281	0	-	17	12,375	
茨城県	水戸	34	84,715	4	46,217	0	-	30	38,498	
	日立	19	27,442	1	11,271	0	-	18	16,171	
	常陸太田・ひたちなか	19	28,452	2	12,084	0	-	17	16,368	
	鹿行	12	17,423	0	-	0	-	12	17,423	
	土浦	13	32,728	1	5,003	0	-	12	27,725	
	つくば	14	60,085	2	21,410	1	22,665	11	16,010	
	取手・龍ヶ崎	19	56,166	2	12,318	0	-	17	43,848	
	筑西・下妻	14	15,481	0	-	0	-	14	15,481	
	古河・坂東	10	22,821	2	10,071	0	-	8	12,750	
栃木県	県北	17	37,360	1	13,296	0	-	16	24,064	
	県西	9	13,942	0	-	0	-	9	13,942	
	宇都宮	25	58,035	3	31,022	0	-	22	27,013	
	県東	5	9,997	1	7,995	0	-	4	2,002	
	県南	19	79,585	2	11,747	2	54,002	15	13,836	
	両毛	13	31,508	3	25,115	0	-	10	6,393	
	前橋	18	76,485	4	45,295	0	-	14	31,190	
群馬県	高崎・安中	31	53,535	2	23,536	0	-	29	29,999	
	渋川	8	14,429	2	4,044	0	-	6	10,385	
	藤岡	5	15,138	1	10,706	0	-	4	4,432	
	富岡	4	13,922	0	-	0	-	4	13,922	
	吾妻	8	5,777	0	-	0	-	8	5,777	
	沼田	7	14,232	0	-	0	-	7	14,232	
	伊勢崎	9	26,792	2	16,282	0	-	7	10,510	
桐生	11	21,349	1	10,512	0	-	10	10,837		
太田・館林	16	40,743	2	15,689	0	-	14	25,054		

		全体		病院種別							
				地域医療支援病院		特定機能病院		その他			
		施設数	患者数計	施設数	患者数計	施設数	患者数計	施設数	患者数計		
埼玉県	南部	25	77,353	1	14,070	0	-	24	63,283		
	南西部	23	50,998	1	14,581	0	-	22	36,417		
	東部	39	101,450	0	-	0	-	39	101,450		
	さいたま	32	100,961	2	25,244	0	-	30	75,717		
	県央	14	49,309	1	8,789	0	-	13	40,520		
	川越比企	39	109,851	1	2,557	1	22,085	37	85,209		
	西部	44	90,724	2	19,906	1	12,564	41	58,254		
	利根	26	65,464	3	23,449	0	-	23	42,015		
	北部	28	45,632	2	18,139	0	-	26	27,493		
	秩父	7	6,388	0	-	0	-	7	6,388		
	千葉県	千葉	41	116,603	4	34,964	1	16,341	36	65,298	
		東葛南部	50	175,092	4	54,416	0	-	46	120,676	
		東葛北部	49	183,538	1	14,726	0	-	48	168,812	
		印旛	23	64,952	2	29,538	0	-	21	35,414	
		香取海浜	18	42,435	1	3,530	0	-	17	38,905	
		山武長生夷隅	21	22,524	0	-	0	-	21	22,524	
		安房	13	38,031	1	29,711	0	-	12	8,320	
		君津	15	29,877	1	17,520	0	-	14	12,357	
		市原	10	33,335	1	12,060	0	-	9	21,275	
		東京都	区中央部	50	359,501	4	78,205	6	151,590	40	129,706
			区南部	41	145,451	3	27,808	2	48,718	36	68,925
			区西南部	48	163,061	4	55,533	0	-	44	107,528
区西部	41		215,037	2	19,698	3	78,995	36	116,344		
区西北部	88		210,283	2	25,592	2	45,549	84	139,142		
区東北部	78		133,956	2	10,258	0	-	76	123,698		
区東部	50		145,288	1	10,697	1	11,863	48	122,728		
西多摩	21		51,349	0	-	0	-	21	51,349		
南多摩	58		121,187	1	8,123	0	-	57	113,064		
北多摩西部	25		76,426	3	35,092	0	-	22	41,334		
北多摩南部	38		152,371	4	60,883	1	36,482	33	55,006		
北多摩北部	32		65,608	3	33,100	0	-	29	32,508		
鳥しょ	1		5,887	0	-	0	-	1	5,887		
横浜北部	45		149,605	5	91,398	0	-	40	58,207		
横浜西部	37		143,575	4	61,600	0	-	33	81,975		
横浜南部	29		148,684	7	98,634	1	18,118	21	31,932		
川崎北部	15		67,334	1	10,356	1	26,544	13	30,434		
川崎南部	20		99,599	3	47,330	0	-	17	52,269		
横須賀・三浦	27	100,451	3	45,253	0	-	24	55,198			
湘南東部	19	68,626	2	30,802	0	-	17	37,824			
湘南西部	16	84,182	3	25,670	1	33,423	12	25,089			
神奈川県	県央	28	73,067	2	21,953	0	-	26	51,114		
	相模原	33	57,151	2	26,410	0	-	31	30,741		
	県西	20	41,620	1	13,141	0	-	19	28,479		
	下越	13	30,602	1	14,660	0	-	12	15,942		
	新潟	43	134,990	2	23,772	1	16,914	40	94,304		
	県央	9	20,003	1	3,304	0	-	8	16,699		
	中越	18	61,638	1	16,651	0	-	17	44,987		
	魚沼	11	11,581	0	-	0	-	11	11,581		
	上越	11	38,973	2	19,789	0	-	9	19,184		
	佐渡	5	8,433	0	-	0	-	5	8,433		
	富山県	新川	11	19,177	0	-	0	-	11	19,177	
		富山	42	81,905	3	42,740	1	12,695	38	26,470	
		高岡	19	43,457	1	14,161	0	-	18	29,296	
		砺波	14	19,852	0	-	0	-	14	19,852	
		南加賀	18	32,034	0	-	0	-	18	32,034	
	石川県	石川中央	50	109,355	3	39,877	2	16,314	45	53,164	
能登中部		11	17,370	0	-	0	-	11	17,370		
能登北部		5	9,216	0	-	0	-	5	9,216		
福井・坂井		29	86,285	4	50,911	1	9,993	24	25,381		
福井県	奥越	5	4,114	0	-	0	-	5	4,114		
	丹南	15	14,979	0	-	0	-	15	14,979		
	嶺南	8	17,245	0	-	0	-	8	17,245		
	山梨県	中北	27	66,549	1	16,699	1	12,581	25	37,269	
峡東		12	16,351	0	-	0	-	12	16,351		
峡南		5	5,246	0	-	0	-	5	5,246		
富士・東部		6	19,513	0	-	0	-	6	19,513		
佐久		14	33,036	1	12,086	0	-	13	20,950		
上小		12	21,567	1	8,851	0	-	11	12,716		
諏訪		10	34,633	1	14,586	0	-	9	20,047		
上伊那		7	19,009	1	9,654	0	-	6	9,355		
長野県	飯伊	10	28,081	1	13,476	0	-	9	14,605		
	木曾	1	3,041	0	-	0	-	1	3,041		
	松本	22	80,230	2	20,856	1	18,834	19	40,540		
	大北	2	8,339	0	-	0	-	2	8,339		
	長野	29	85,080	3	44,462	0	-	26	40,618		
	北信	3	12,983	0	-	0	-	3	12,983		
	岐阜	37	119,840	6	66,226	1	13,079	30	40,535		
	西濃	14	37,353	1	23,755	0	-	13	13,598		
	中濃	16	40,025	1	12,647	0	-	15	27,378		
	東濃	13	42,450	1	17,023	0	-	12	25,427		
	岐阜県	飛騨	8	27,142	1	16,732	0	-	7	10,410	
賈茂		5	4,881	0	-	0	-	5	4,881		
熱海伊東		7	12,092	0	-	0	-	7	12,092		
駿東田方		42	87,231	2	19,626	1	18,371	39	49,234		
富士		14	34,959	1	7,345	0	-	13	27,614		
静岡		24	91,409	6	74,719	0	-	18	16,690		
志太榛原		11	51,646	3	40,259	0	-	8	11,387		
静岡県	中東遠	14	43,274	2	33,969	0	-	12	9,305		
	西部	30	116,625	6	83,551	1	14,492	23	18,582		

		全体		病院種別						
				地域医療支援病院		特定機能病院		その他		
		施設数	患者数計	施設数	患者数計	施設数	患者数計	施設数	患者数計	
愛知県	名古屋	117	384,839	10	183,361	2	42,179	105	159,299	
	海部	8	25,981	0	-	0	-	8	25,981	
	尾張中部	5	4,356	0	-	0	-	5	4,356	
	尾張東部	16	84,504	1	20,282	2	52,369	13	11,853	
	尾張西部	16	64,415	2	26,550	0	-	14	37,865	
	尾張北部	19	85,575	2	37,111	0	-	17	48,464	
	知多半島	16	61,247	1	38,044	0	-	15	23,203	
	西三河北部	13	49,667	0	-	0	-	13	49,667	
	西三河南部西	19	81,202	2	51,890	0	-	17	29,312	
	西三河南部東	12	29,729	1	18,893	0	-	11	10,836	
	東三河北部	5	3,436	0	-	0	-	5	3,436	
	東三河南部	31	83,556	1	24,060	0	-	30	59,496	
	三重県	北勢	37	90,557	4	47,977	0	-	33	42,580
		中勢伊賀	25	61,116	4	23,446	1	16,474	20	21,196
		南勢志摩	21	66,257	4	50,917	0	-	17	15,340
		東紀州	4	7,120	0	-	0	-	4	7,120
	滋賀県	大津	13	54,917	2	31,251	1	14,318	10	9,348
		湖南	11	42,323	3	31,052	0	-	8	11,271
		甲賀	5	11,635	1	8,614	0	-	4	3,021
		東近江	10	26,596	1	12,734	0	-	9	13,862
		湖東	4	14,592	0	-	0	-	4	14,592
湖北		3	24,829	1	12,325	0	-	2	12,504	
湖西		3	5,602	0	-	0	-	3	5,602	
京都府	丹後	6	18,029	1	7,533	0	-	5	10,496	
	中丹	14	31,771	2	10,974	0	-	12	20,797	
	南丹	9	14,401	0	-	0	-	9	14,401	
	京都・乙訓	103	279,789	8	113,261	2	38,792	93	127,736	
	山城北	22	33,558	1	8,071	0	-	21	25,487	
	山城南	3	9,667	0	-	0	-	3	9,667	
	豊能	42	126,997	5	64,687	1	20,506	36	41,804	
大阪府	三島	33	95,124	3	27,839	1	22,820	29	44,465	
	北河内	55	154,170	3	27,197	1	26,363	51	100,610	
	中河内	33	94,619	3	29,208	0	-	30	65,411	
	南河内	32	90,129	1	10,125	1	25,490	30	54,514	
	堺市	38	89,039	5	45,936	0	-	33	43,103	
	泉州	58	114,478	3	35,904	0	-	55	78,574	
	大阪市	172	575,944	12	264,208	2	13,079	158	298,657	
	神戸	92	249,654	11	120,644	1	23,431	80	105,579	
兵庫県	阪神南	46	116,461	3	31,847	1	25,017	42	59,597	
	阪神北	31	80,836	5	46,129	0	-	26	34,707	
	東播磨	32	88,611	2	18,028	0	-	30	70,583	
	北播磨	20	39,921	2	18,715	0	-	18	21,206	
	中播磨	35	90,545	4	46,358	0	-	31	44,187	
	西播磨	19	24,840	1	7,240	0	-	18	17,600	
	但馬	10	22,224	1	4,817	0	-	9	17,407	
	丹波	7	12,431	0	-	0	-	7	12,431	
	淡路	11	17,956	1	10,585	0	-	10	7,371	
	奈良	19	33,365	0	-	0	-	19	33,365	
	奈良県	東和	12	46,775	1	6,421	0	-	11	40,354
西和		17	31,397	1	6,294	0	-	16	25,103	
中和		17	50,207	0	-	1	19,735	16	30,472	
南和		4	3,675	0	-	0	-	4	3,675	
和歌山県	和歌山	41	79,779	2	31,728	1	19,645	38	28,406	
	那賀	7	8,538	0	-	0	-	7	8,538	
	橋本	5	13,602	0	-	0	-	5	13,602	
	有田	5	5,742	0	-	0	-	5	5,742	
	御坊	4	8,118	1	1,117	0	-	3	7,001	
	田辺	8	23,023	1	8,256	0	-	7	14,767	
鳥取県	新宮	6	9,034	1	5,108	0	-	5	3,926	
	東部	12	39,915	3	29,752	0	-	9	10,163	
	中部	9	30,458	0	-	0	-	9	30,458	
	西部	18	47,408	2	15,914	1	19,342	15	12,152	
	松江	12	39,224	2	24,576	0	-	10	14,648	
島根県	雲南	4	6,560	0	-	0	-	4	6,560	
	出雲	9	42,920	1	18,154	1	16,475	7	8,291	
	大田	4	5,982	0	-	0	-	4	5,982	
	浜田	8	10,861	1	8,854	0	-	7	2,007	
	益田	4	11,413	1	3,051	0	-	3	8,362	
	隠岐	2	2,695	0	-	0	-	2	2,695	
	岡山県	県南東部	66	138,338	10	75,919	1	22,500	55	39,919
県南西部		45	121,268	1	38,763	1	17,574	43	64,931	
高梁・新見		8	7,351	0	-	0	-	8	7,351	
真庭		6	7,859	0	-	0	-	6	7,859	
津山・英田		16	26,605	1	14,279	0	-	15	12,326	
広島		83	202,690	5	80,917	1	19,928	77	101,845	
広島県	広島西	11	22,036	2	19,622	0	-	9	2,414	
	呉	22	43,747	4	36,973	0	-	18	6,774	
	広島中央	17	23,389	1	10,260	0	-	16	13,129	
	尾三	22	51,855	3	26,431	0	-	19	25,424	
	福山・府中	38	98,892	2	44,103	0	-	36	54,789	
	備北	9	14,970	1	9,486	0	-	8	5,484	
	岩国	14	23,407	2	18,639	0	-	12	4,768	
	柳井	7	10,128	1	7,640	0	-	6	2,488	
山口県	周南	21	34,417	2	16,309	0	-	19	18,108	
	山口・防府	19	34,367	2	16,994	0	-	17	17,373	
	宇部・小野田	23	52,021	2	13,222	1	20,819	20	17,980	
	下関	22	46,265	3	26,865	0	-	19	19,400	
	長門	4	7,631	0	-	0	-	4	7,631	
	萩	6	6,512	0	-	0	-	6	6,512	
徳島県	東部	63	78,890	4	36,440	1	15,071	58	27,379	
	南部	18	31,001	2	21,082	0	-	16	9,919	
	西部	14	10,037	1	4,274	0	-	13	5,763	

		全体		病院種別						
		施設数	患者数計	地域医療支援病院		特定機能病院		その他		
				施設数	患者数計	施設数	患者数計	施設数	患者数計	
香川県	大川	5	8,186	0	-	0	-	5	8,186	
	小豆	2	175	0	-	0	-	2	175	
	高松	33	77,800	3	38,061	1	9,098	29	30,641	
	中讃	25	50,106	2	19,273	0	-	23	30,833	
	三豊	12	20,969	1	12,959	0	-	11	8,010	
	宇摩	8	10,870	0	-	0	-	8	10,870	
	新居浜・西条	19	34,406	0	-	0	-	19	34,406	
	今治	28	23,658	0	-	0	-	28	23,658	
	松山	44	110,818	2	44,511	1	13,779	41	52,528	
	八幡浜・大洲	13	16,226	1	1,781	0	-	12	14,445	
	宇和島	11	47,761	0	-	0	-	11	47,761	
	安芸	6	4,925	0	-	0	-	6	4,925	
	中央	87	89,285	3	30,319	0	-	84	58,966	
	高幡	7	6,087	0	-	0	-	7	6,087	
	幡多	15	13,135	0	-	0	-	15	13,135	
	福岡・糸島	105	282,072	11	108,736	2	53,224	92	120,112	
	福岡県	粕屋	23	29,790	1	10,604	0	-	22	19,186
		宗像	11	12,783	1	3,109	0	-	10	9,674
筑紫		23	41,911	3	32,196	0	-	20	9,715	
朝倉		6	10,641	1	6,205	0	-	5	4,436	
久留米		39	93,866	4	39,627	1	23,318	34	30,921	
八女・筑後		12	18,979	1	6,794	0	-	11	12,185	
有明		27	33,790	1	8,497	0	-	26	25,293	
飯塚		19	44,937	1	30,692	0	-	18	14,245	
直方・鞍手		9	12,064	0	-	0	-	9	12,064	
田川		12	14,548	1	5,685	0	-	11	8,863	
北九州		85	221,325	10	109,673	1	14,936	74	96,716	
京築		14	9,793	1	1,677	0	-	13	8,116	
佐賀県	中部	32	49,634	2	19,458	1	12,872	29	17,304	
	東部	10	6,084	1	1,453	0	-	9	4,631	
	北部	14	18,971	1	8,537	0	-	13	10,434	
	西部	9	9,711	0	-	0	-	9	9,711	
	南部	23	27,662	1	10,807	0	-	22	16,855	
長崎県	長崎	45	94,895	2	11,675	0	-	43	83,220	
	佐世保県北	30	54,491	4	36,800	0	-	26	17,891	
	県央	23	48,633	3	33,549	0	-	20	15,084	
	県南	14	21,074	1	5,763	0	-	13	15,311	
	五島	4	5,112	0	-	0	-	4	5,112	
	上五島	1	5,542	0	-	0	-	1	5,542	
	壱岐	4	1,463	0	-	0	-	4	1,463	
対馬	3	4,673	0	-	0	-	3	4,673		
熊本県	熊本	73	193,257	6	87,107	1	19,202	66	86,948	
	宇城	10	8,222	1	2,999	0	-	9	5,223	
	有明	8	12,712	2	10,131	0	-	6	2,581	
	鹿本	5	5,971	1	3,317	0	-	4	2,654	
	菊池	13	16,200	1	5,205	0	-	12	10,995	
	阿蘇	5	3,655	0	-	0	-	5	3,655	
	上益城	10	3,533	0	-	0	-	10	3,533	
	八代	11	18,371	2	15,251	0	-	9	3,120	
	芦北	9	7,535	1	5,325	0	-	8	2,210	
	球磨	11	13,350	1	7,737	0	-	10	5,613	
	天草	15	16,815	1	5,145	0	-	14	11,670	
	東部	30	43,551	2	17,136	0	-	28	26,415	
	中部	47	99,671	6	46,933	1	12,674	40	40,064	
大分県	南部	7	12,720	0	-	0	-	7	12,720	
	豊肥	6	6,406	0	-	0	-	6	6,406	
	西部	17	20,545	1	4,069	0	-	16	16,476	
	北部	21	25,707	2	9,449	0	-	19	16,258	
	宮崎東諸県	36	76,620	3	18,703	1	13,924	32	43,993	
宮崎県	都城北諸県	24	30,359	2	8,175	0	-	22	22,184	
	延岡西臼杵	16	17,620	1	8,130	0	-	15	9,490	
	日南串間	11	10,100	0	-	0	-	11	10,100	
	西諸	14	8,424	1	1,833	0	-	13	6,591	
	西都児湯	10	7,432	0	-	0	-	10	7,432	
	日向入郷	10	8,507	0	-	0	-	10	8,507	
鹿児島県	鹿児島	89	131,378	4	35,875	1	14,445	84	81,058	
	南薩	26	17,206	2	5,711	0	-	24	11,495	
	川薩	14	14,266	1	3,564	0	-	13	10,702	
	出水	5	9,712	2	8,581	0	-	3	1,131	
	姶良・伊佐	28	23,289	1	4,248	0	-	27	19,041	
	曾於	7	4,694	1	1,744	0	-	6	2,950	
	肝属	18	23,508	2	4,508	0	-	16	19,000	
	熊毛	3	6,636	0	-	0	-	3	6,636	
	奄美	10	17,172	1	5,222	0	-	9	11,950	
沖縄県	北部	9	14,000	2	11,692	0	-	7	2,308	
	中部	23	57,044	3	24,801	0	-	20	32,243	
	南部	40	125,809	5	64,938	1	14,336	34	46,535	
	宮古	4	7,986	0	-	0	-	4	7,986	
	八重山	3	7,534	0	-	0	-	3	7,534	



・二次医療圏別の退棟患者数（1年間）割合

割合(%)		全体	病院種別			
			地域医療 支援病院	特定機能 病院	その他	
全体		100.0%	35.0%	8.9%	56.1%	
二次医療圏	北海道	南渡島	100.0%	3.8%	0.0%	96.2%
		南檜山	100.0%	0.0%	0.0%	100.0%
		北渡島檜山	100.0%	0.0%	0.0%	100.0%
		札幌	100.0%	18.5%	8.3%	73.2%
		後志	100.0%	0.0%	0.0%	100.0%
		南空知	100.0%	0.0%	0.0%	100.0%
		中空知	100.0%	0.0%	0.0%	100.0%
		北空知	100.0%	0.0%	0.0%	100.0%
		西胆振	100.0%	0.0%	0.0%	100.0%
		東胆振	100.0%	0.0%	0.0%	100.0%
		日高	100.0%	0.0%	0.0%	100.0%
		上川中部	100.0%	17.0%	17.7%	65.3%
		上川北部	100.0%	0.0%	0.0%	100.0%
		富良野	100.0%	0.0%	0.0%	100.0%
		留萌	100.0%	0.0%	0.0%	100.0%
		宗谷	100.0%	0.0%	0.0%	100.0%
		北網	100.0%	24.2%	0.0%	75.8%
		遠紋	100.0%	0.0%	0.0%	100.0%
		十勝	100.0%	13.4%	0.0%	86.6%
		釧路	100.0%	17.2%	0.0%	82.8%
	根室	100.0%	0.0%	0.0%	100.0%	
	青森県	津軽地域	100.0%	0.0%	32.8%	67.2%
		八戸地域	100.0%	70.0%	0.0%	30.0%
		青森地域	100.0%	63.5%	0.0%	36.5%
		西北五地域	100.0%	0.0%	0.0%	100.0%
		上十三地域	100.0%	0.0%	0.0%	100.0%
		下北地域	100.0%	0.0%	0.0%	100.0%
		岩手県	盛岡	100.0%	27.4%	31.8%
	岩手中部		100.0%	55.5%	0.0%	44.5%
	胆江		100.0%	50.1%	0.0%	49.9%
	両磐		100.0%	49.8%	0.0%	50.2%
	気仙		100.0%	0.0%	0.0%	100.0%
	釜石		100.0%	0.0%	0.0%	100.0%
	富古		100.0%	0.0%	0.0%	100.0%
	久慈		100.0%	0.0%	0.0%	100.0%
	二戸		100.0%	0.0%	0.0%	100.0%
	宮城県	仙南	100.0%	52.2%	0.0%	47.8%
		仙台	100.0%	44.4%	13.6%	42.0%
		大崎・栗原	100.0%	46.6%	0.0%	53.4%
石巻・登米・気仙沼		100.0%	42.4%	0.0%	57.6%	
秋田県	大館・鹿角	100.0%	0.0%	0.0%	100.0%	
	北秋田	100.0%	0.0%	0.0%	100.0%	
	能代・山本	100.0%	11.1%	0.0%	88.9%	
	秋田周辺	100.0%	23.3%	16.5%	60.2%	
	由利本荘・にかほ	100.0%	0.0%	0.0%	100.0%	
	大仙・仙北	100.0%	0.0%	0.0%	100.0%	
	横手	100.0%	0.0%	0.0%	100.0%	
	湯沢・雄勝	100.0%	0.0%	0.0%	100.0%	
山形県	村山	100.0%	40.3%	14.3%	45.4%	
	最上	100.0%	0.0%	0.0%	100.0%	
	置賜	100.0%	43.8%	0.0%	56.2%	
	庄内	100.0%	73.8%	0.0%	26.2%	
	福島県	県北	100.0%	25.4%	0.0%	74.6%
県中		100.0%	38.9%	0.0%	61.1%	
県南		100.0%	0.0%	0.0%	100.0%	
会津		100.0%	39.6%	0.0%	60.4%	
南会津		100.0%	0.0%	0.0%	100.0%	
相双		100.0%	0.0%	0.0%	100.0%	
いわき		100.0%	63.2%	0.0%	36.8%	
茨城県	水戸	100.0%	54.6%	0.0%	45.4%	
	日立	100.0%	41.1%	0.0%	58.9%	
	常陸太田・ひたちなか	100.0%	42.5%	0.0%	57.5%	
	鹿行	100.0%	0.0%	0.0%	100.0%	
	土浦	100.0%	15.3%	0.0%	84.7%	
	つくば	100.0%	35.6%	37.7%	26.6%	
	取手・竜ヶ崎	100.0%	21.9%	0.0%	78.1%	
	筑西・下妻	100.0%	0.0%	0.0%	100.0%	
	古河・坂東	100.0%	44.1%	0.0%	55.9%	
	栃木県	県北	100.0%	35.6%	0.0%	64.4%
県西		100.0%	0.0%	0.0%	100.0%	
宇都宮		100.0%	53.5%	0.0%	46.5%	
県東		100.0%	80.0%	0.0%	20.0%	
県南		100.0%	14.8%	67.9%	17.4%	
両毛		100.0%	79.7%	0.0%	20.3%	
群馬県	前橋	100.0%	59.2%	0.0%	40.8%	
	高崎・安中	100.0%	44.0%	0.0%	56.0%	
	渋川	100.0%	28.0%	0.0%	72.0%	
	藤岡	100.0%	70.7%	0.0%	29.3%	
	富岡	100.0%	0.0%	0.0%	100.0%	
	吾妻	100.0%	0.0%	0.0%	100.0%	
	沼田	100.0%	0.0%	0.0%	100.0%	
	伊勢崎	100.0%	60.8%	0.0%	39.2%	
	桐生	100.0%	49.2%	0.0%	50.8%	
	太田・館林	100.0%	38.5%	0.0%	61.5%	

	割合(%)	全体	病院種別		
			地域医療 支援病院	特定機能 病院	その他
埼玉県	南部	100.0%	18.2%	0.0%	81.8%
	南西部	100.0%	28.6%	0.0%	71.4%
	東部	100.0%	0.0%	0.0%	100.0%
	さいたま	100.0%	25.0%	0.0%	75.0%
	県央	100.0%	17.8%	0.0%	82.2%
	川越比企	100.0%	2.3%	20.1%	77.6%
	西部	100.0%	21.9%	13.8%	64.2%
	利根	100.0%	35.8%	0.0%	64.2%
	北部	100.0%	39.8%	0.0%	60.2%
	秩父	100.0%	0.0%	0.0%	100.0%
千葉県	千葉	100.0%	30.0%	14.0%	56.0%
	東葛南部	100.0%	31.1%	0.0%	68.9%
	東葛北部	100.0%	8.0%	0.0%	92.0%
	印旛	100.0%	45.5%	0.0%	54.5%
	香取海浜	100.0%	8.3%	0.0%	91.7%
	山武長生夷隅	100.0%	0.0%	0.0%	100.0%
	安房	100.0%	78.1%	0.0%	21.9%
	君津	100.0%	58.6%	0.0%	41.4%
	市原	100.0%	36.2%	0.0%	63.8%
	東京都	区中央部	100.0%	21.8%	42.2%
区南部		100.0%	19.1%	33.5%	47.4%
区西南部		100.0%	34.1%	0.0%	65.9%
区西部		100.0%	9.2%	36.7%	54.1%
区西北部		100.0%	12.2%	21.7%	66.2%
区東北部		100.0%	7.7%	0.0%	92.3%
区東部		100.0%	7.4%	8.2%	84.5%
西多摩		100.0%	0.0%	0.0%	100.0%
南多摩		100.0%	6.7%	0.0%	93.3%
北多摩西部		100.0%	45.9%	0.0%	54.1%
北多摩南部		100.0%	40.0%	23.9%	36.1%
北多摩北部		100.0%	50.5%	0.0%	49.5%
島しょ		100.0%	0.0%	0.0%	100.0%
神奈川県		横浜北部	100.0%	61.1%	0.0%
	横浜西部	100.0%	42.9%	0.0%	57.1%
	横浜南部	100.0%	66.3%	12.2%	21.5%
	川崎北部	100.0%	15.4%	39.4%	45.2%
	川崎南部	100.0%	47.5%	0.0%	52.5%
	横須賀・三浦	100.0%	45.0%	0.0%	55.0%
	湘南東部	100.0%	44.9%	0.0%	55.1%
	湘南西部	100.0%	30.5%	39.7%	29.8%
	県央	100.0%	30.0%	0.0%	70.0%
	相模原	100.0%	46.2%	0.0%	53.8%
新潟県	県西	100.0%	31.6%	0.0%	68.4%
	下越	100.0%	47.9%	0.0%	52.1%
	新潟	100.0%	17.6%	12.5%	69.9%
	県央	100.0%	16.5%	0.0%	83.5%
	中越	100.0%	27.0%	0.0%	73.0%
	魚沼	100.0%	0.0%	0.0%	100.0%
	上越	100.0%	50.8%	0.0%	49.2%
	佐渡	100.0%	0.0%	0.0%	100.0%
	新川	100.0%	0.0%	0.0%	100.0%
	富山県	富山	100.0%	52.2%	15.5%
高岡		100.0%	32.6%	0.0%	67.4%
砺波		100.0%	0.0%	0.0%	100.0%
南加賀		100.0%	0.0%	0.0%	100.0%
石川県	石川中央	100.0%	36.5%	14.9%	48.6%
	能登中部	100.0%	0.0%	0.0%	100.0%
	能登北部	100.0%	0.0%	0.0%	100.0%
	福井・坂井	100.0%	59.0%	11.6%	29.4%
福井県	奥越	100.0%	0.0%	0.0%	100.0%
	丹南	100.0%	0.0%	0.0%	100.0%
	嶺南	100.0%	0.0%	0.0%	100.0%
	中北	100.0%	25.1%	18.9%	56.0%
山梨県	峡東	100.0%	0.0%	0.0%	100.0%
	峡南	100.0%	0.0%	0.0%	100.0%
	富士・東部	100.0%	0.0%	0.0%	100.0%
長野県	佐久	100.0%	36.6%	0.0%	63.4%
	上小	100.0%	41.0%	0.0%	59.0%
	諏訪	100.0%	42.1%	0.0%	57.9%
	上伊那	100.0%	50.8%	0.0%	49.2%
	飯伊	100.0%	48.0%	0.0%	52.0%
	木曾	100.0%	0.0%	0.0%	100.0%
	松本	100.0%	26.0%	23.5%	50.5%
	大北	100.0%	0.0%	0.0%	100.0%
	長野	100.0%	52.3%	0.0%	47.7%
	北信	100.0%	0.0%	0.0%	100.0%
岐阜県	岐阜	100.0%	55.3%	10.9%	33.8%
	西濃	100.0%	63.6%	0.0%	36.4%
	中濃	100.0%	31.6%	0.0%	68.4%
	東濃	100.0%	40.1%	0.0%	59.9%
	飛騨	100.0%	61.6%	0.0%	38.4%
静岡県	賀茂	100.0%	0.0%	0.0%	100.0%
	熱海伊東	100.0%	0.0%	0.0%	100.0%
	駿東田方	100.0%	22.5%	21.1%	56.4%
	富士	100.0%	21.0%	0.0%	79.0%
	静岡	100.0%	81.7%	0.0%	18.3%
	志太榛原	100.0%	78.0%	0.0%	22.0%
	中東遠	100.0%	78.5%	0.0%	21.5%
西部	100.0%	71.6%	12.4%	15.9%	

割合(%)		全体	病院種別			
			地域医療 支援病院	特定機能 病院	その他	
愛知県	名古屋	100.0%	47.6%	11.0%	41.4%	
	海部	100.0%	0.0%	0.0%	100.0%	
	尾張中部	100.0%	0.0%	0.0%	100.0%	
	尾張東部	100.0%	24.0%	62.0%	14.0%	
	尾張西部	100.0%	41.2%	0.0%	58.8%	
	尾張北部	100.0%	43.4%	0.0%	56.6%	
	知多半島	100.0%	62.1%	0.0%	37.9%	
	西三河北部	100.0%	0.0%	0.0%	100.0%	
	西三河南部西	100.0%	63.9%	0.0%	36.1%	
	西三河南部東	100.0%	63.6%	0.0%	36.4%	
	東三河北部	100.0%	0.0%	0.0%	100.0%	
	東三河南部	100.0%	28.8%	0.0%	71.2%	
	三重県	北勢	100.0%	53.0%	0.0%	47.0%
		中勢伊賀	100.0%	38.4%	27.0%	34.7%
南勢志摩		100.0%	76.8%	0.0%	23.2%	
東紀州		100.0%	0.0%	0.0%	100.0%	
滋賀県	大津	100.0%	56.9%	26.1%	17.0%	
	湖南	100.0%	73.4%	0.0%	26.6%	
	甲賀	100.0%	74.0%	0.0%	26.0%	
	東近江	100.0%	47.9%	0.0%	52.1%	
	湖東	100.0%	0.0%	0.0%	100.0%	
	湖北	100.0%	49.6%	0.0%	50.4%	
	湖西	100.0%	0.0%	0.0%	100.0%	
京都府	丹後	100.0%	41.8%	0.0%	58.2%	
	中丹	100.0%	34.5%	0.0%	65.5%	
	南丹	100.0%	0.0%	0.0%	100.0%	
	京都・乙訓	100.0%	40.5%	13.9%	45.7%	
	山城北	100.0%	24.1%	0.0%	75.9%	
	山城南	100.0%	0.0%	0.0%	100.0%	
	豊能	100.0%	50.9%	16.1%	32.9%	
大阪府	三島	100.0%	29.3%	24.0%	46.7%	
	北河内	100.0%	17.6%	17.1%	65.3%	
	中河内	100.0%	30.9%	0.0%	69.1%	
	南河内	100.0%	11.2%	28.3%	60.5%	
	堺市	100.0%	51.6%	0.0%	48.4%	
	泉州	100.0%	31.4%	0.0%	68.6%	
	大阪市	100.0%	45.9%	2.3%	51.9%	
	神戸	100.0%	48.3%	9.4%	42.3%	
	阪神南	100.0%	27.3%	21.5%	51.2%	
	阪神北	100.0%	57.1%	0.0%	42.9%	
兵庫県	東播磨	100.0%	20.3%	0.0%	79.7%	
	北播磨	100.0%	46.9%	0.0%	53.1%	
	中播磨	100.0%	51.2%	0.0%	48.8%	
	西播磨	100.0%	29.1%	0.0%	70.9%	
	但馬	100.0%	21.7%	0.0%	78.3%	
	丹波	100.0%	0.0%	0.0%	100.0%	
	淡路	100.0%	58.9%	0.0%	41.1%	
	奈良	100.0%	0.0%	0.0%	100.0%	
	東和	100.0%	13.7%	0.0%	86.3%	
	西和	100.0%	20.0%	0.0%	80.0%	
奈良県	中和	100.0%	0.0%	39.3%	60.7%	
	南和	100.0%	0.0%	0.0%	100.0%	
	和歌山	100.0%	39.8%	24.6%	35.6%	
	那賀	100.0%	0.0%	0.0%	100.0%	
	橋本	100.0%	0.0%	0.0%	100.0%	
	有田	100.0%	0.0%	0.0%	100.0%	
和歌山県	御坊	100.0%	13.8%	0.0%	86.2%	
	田辺	100.0%	35.9%	0.0%	64.1%	
	新宮	100.0%	56.5%	0.0%	43.5%	
	東部	100.0%	74.5%	0.0%	25.5%	
	中部	100.0%	0.0%	0.0%	100.0%	
	西部	100.0%	33.6%	40.8%	25.6%	
	鳥取県	松江	100.0%	62.7%	0.0%	37.3%
雲南		100.0%	0.0%	0.0%	100.0%	
出雲		100.0%	42.3%	38.4%	19.3%	
大田		100.0%	0.0%	0.0%	100.0%	
浜田		100.0%	81.5%	0.0%	18.5%	
益田		100.0%	26.7%	0.0%	73.3%	
岡山県	隠岐	100.0%	0.0%	0.0%	100.0%	
	県南東部	100.0%	54.9%	16.3%	28.9%	
	県南西部	100.0%	32.0%	14.5%	53.5%	
	高梁・新見	100.0%	0.0%	0.0%	100.0%	
	真庭	100.0%	0.0%	0.0%	100.0%	
	津山・英田	100.0%	53.7%	0.0%	46.3%	
	広島県	広島	100.0%	39.9%	9.8%	50.2%
広島西		100.0%	89.0%	0.0%	11.0%	
呉		100.0%	84.5%	0.0%	15.5%	
広島中央		100.0%	43.9%	0.0%	56.1%	
尾三		100.0%	51.0%	0.0%	49.0%	
福山・府中		100.0%	44.6%	0.0%	55.4%	
備北		100.0%	63.4%	0.0%	36.6%	
山口県	岩国	100.0%	79.6%	0.0%	20.4%	
	柳井	100.0%	75.4%	0.0%	24.6%	
	周南	100.0%	47.4%	0.0%	52.6%	
	山口・防府	100.0%	49.4%	0.0%	50.6%	
	宇部・小野田	100.0%	25.4%	40.0%	34.6%	
	下関	100.0%	58.1%	0.0%	41.9%	
	長門	100.0%	0.0%	0.0%	100.0%	
	萩	100.0%	0.0%	0.0%	100.0%	
徳島県	東部	100.0%	46.2%	19.1%	34.7%	
	南部	100.0%	68.0%	0.0%	32.0%	
	西部	100.0%	42.6%	0.0%	57.4%	

二次医療圏

割合(%)	全体	病院種別			
		地域医療 支援病院	特定機能 病院	その他	
香川県	大川	100.0%	0.0%	0.0%	100.0%
	小豆	100.0%	0.0%	0.0%	100.0%
	高松	100.0%	48.9%	11.7%	39.4%
	中讃	100.0%	38.5%	0.0%	61.5%
	三豊	100.0%	61.8%	0.0%	38.2%
愛媛県	宇摩	100.0%	0.0%	0.0%	100.0%
	新居浜・西条	100.0%	0.0%	0.0%	100.0%
	今治	100.0%	0.0%	0.0%	100.0%
	松山	100.0%	40.2%	12.4%	47.4%
	八幡浜・大洲	100.0%	11.0%	0.0%	89.0%
高知県	宇和島	100.0%	0.0%	0.0%	100.0%
	安芸	100.0%	0.0%	0.0%	100.0%
	中央	100.0%	34.0%	0.0%	66.0%
	高幡	100.0%	0.0%	0.0%	100.0%
	幡多	100.0%	0.0%	0.0%	100.0%
福岡県	福岡・糸島	100.0%	38.5%	18.9%	42.6%
	粕屋	100.0%	35.6%	0.0%	64.4%
	宗像	100.0%	24.3%	0.0%	75.7%
	筑紫	100.0%	76.8%	0.0%	23.2%
	朝倉	100.0%	58.3%	0.0%	41.7%
	久留米	100.0%	42.2%	24.8%	32.9%
	八女・筑後	100.0%	35.8%	0.0%	64.2%
	有明	100.0%	25.1%	0.0%	74.9%
	飯塚	100.0%	68.3%	0.0%	31.7%
	直方・鞍手	100.0%	0.0%	0.0%	100.0%
	田川	100.0%	39.1%	0.0%	60.9%
	北九州	100.0%	49.6%	6.7%	43.7%
	京築	100.0%	17.1%	0.0%	82.9%
佐賀県	中部	100.0%	39.2%	25.9%	34.9%
	東部	100.0%	23.9%	0.0%	76.1%
	北部	100.0%	45.0%	0.0%	55.0%
	西部	100.0%	0.0%	0.0%	100.0%
	南部	100.0%	39.1%	0.0%	60.9%
長崎県	長崎	100.0%	12.3%	0.0%	87.7%
	佐世保県北	100.0%	67.2%	0.0%	32.8%
	県央	100.0%	69.0%	0.0%	31.0%
	県南	100.0%	27.3%	0.0%	72.7%
	五島	100.0%	0.0%	0.0%	100.0%
	上五島	100.0%	0.0%	0.0%	100.0%
	舌岐	100.0%	0.0%	0.0%	100.0%
熊本県	対馬	100.0%	0.0%	0.0%	100.0%
	熊本	100.0%	45.1%	9.9%	45.0%
	宇城	100.0%	36.5%	0.0%	63.5%
	有明	100.0%	79.7%	0.0%	20.3%
	鹿本	100.0%	55.6%	0.0%	44.4%
	菊池	100.0%	32.1%	0.0%	67.9%
	阿蘇	100.0%	0.0%	0.0%	100.0%
	上益城	100.0%	0.0%	0.0%	100.0%
	八代	100.0%	83.0%	0.0%	17.0%
	芦北	100.0%	70.7%	0.0%	29.3%
	球磨	100.0%	58.0%	0.0%	42.0%
大分県	大牟田	100.0%	30.6%	0.0%	69.4%
	東部	100.0%	39.3%	0.0%	60.7%
	中部	100.0%	47.1%	12.7%	40.2%
	南部	100.0%	0.0%	0.0%	100.0%
	豊肥	100.0%	0.0%	0.0%	100.0%
宮崎県	西部	100.0%	19.8%	0.0%	80.2%
	北部	100.0%	36.8%	0.0%	63.2%
	宮崎東諸県	100.0%	24.4%	18.2%	57.4%
	都城北諸県	100.0%	26.9%	0.0%	73.1%
	延岡西臼杵	100.0%	46.1%	0.0%	53.9%
	日南串間	100.0%	0.0%	0.0%	100.0%
	西諸	100.0%	21.8%	0.0%	78.2%
鹿児島県	西都児湯	100.0%	0.0%	0.0%	100.0%
	日向入郷	100.0%	0.0%	0.0%	100.0%
	鹿児島	100.0%	27.3%	11.0%	61.7%
	南薩	100.0%	33.2%	0.0%	66.8%
	川薩	100.0%	25.0%	0.0%	75.0%
	出水	100.0%	88.4%	0.0%	11.6%
	姶良・伊佐	100.0%	18.2%	0.0%	81.8%
	曾於	100.0%	37.2%	0.0%	62.8%
	肝属	100.0%	19.2%	0.0%	80.8%
沖縄県	熊毛	100.0%	0.0%	0.0%	100.0%
	奄美	100.0%	30.4%	0.0%	69.6%
	北部	100.0%	83.5%	0.0%	16.5%
	中部	100.0%	43.5%	0.0%	56.5%
	南部	100.0%	51.6%	11.4%	37.0%
八重山	宮古	100.0%	0.0%	0.0%	100.0%
	八重山	100.0%	0.0%	0.0%	100.0%











・二次医療圏別の退棟患者数（1ヶ月間）

		全体		病院種別						
		施設数	患者数計	地域医療支援病院		特定機能病院		その他		
				施設数	患者数計	施設数	患者数計	施設数	患者数計	
全体		7,160	1,630,742	541	572,716	79	138,480	6,540	919,546	
北海道	南渡島	32	6,422	1	324	0	-	31	6,098	
	南檜山	5	165	0	-	0	-	5	165	
	北渡島檜山	7	394	0	-	0	-	7	394	
	札幌	198	41,012	7	7,017	2	3,203	189	30,792	
	後志	17	2,350	0	-	0	-	17	2,350	
	南空知	16	1,524	0	-	0	-	16	1,524	
	中空知	14	1,645	0	-	0	-	14	1,645	
	北空知	3	298	0	-	0	-	3	298	
	西胆振	17	3,196	0	-	0	-	17	3,196	
	東胆振	14	2,629	0	-	0	-	14	2,629	
	日高	6	451	0	-	0	-	6	451	
	上川中部	37	7,751	1	1,269	1	1,370	35	5,112	
	上川北部	8	991	0	-	0	-	8	991	
	富良野	4	438	0	-	0	-	4	438	
	留萌	6	468	0	-	0	-	6	468	
	宗谷	9	584	0	-	0	-	9	584	
	北網	22	3,397	1	1,236	0	-	21	2,161	
	遠紋	12	810	0	-	0	-	12	810	
	十勝	30	4,992	1	666	0	-	29	4,326	
	釧路	20	11,678	1	7,800	0	-	19	3,878	
	根室	5	664	0	-	0	-	5	664	
	青森県	津軽地域	18	4,220	0	-	1	1,423	17	2,797
		八戸地域	23	4,073	3	2,845	0	-	20	1,228
		青森地域	19	3,701	2	2,278	0	-	17	1,423
		西北五地域	7	972	0	-	0	-	7	972
		上十三地域	9	1,582	0	-	0	-	9	1,582
	岩手県	下北地域	3	752	0	-	0	-	3	752
		盛岡	33	6,779	1	1,745	1	2,130	31	2,904
		岩手中部	9	1,826	1	1,002	0	-	8	824
		胆江	8	1,465	1	721	0	-	7	744
		両磐	9	1,383	1	678	0	-	8	705
		気仙	3	754	0	-	0	-	3	754
		釜石	5	412	0	-	0	-	5	412
宮古		4	586	0	-	0	-	4	586	
久慈		3	539	0	-	0	-	3	539	
二戸	3	567	0	-	0	-	3	567		
宮城県	仙南	11	1,478	1	763	0	-	10	715	
	仙台	63	19,486	9	9,343	1	2,414	53	7,729	
	大崎・栗原	22	3,521	1	1,394	0	-	21	2,127	
	石巻・登米・気仙沼	16	2,595	1	1,083	0	-	15	1,512	
秋田県	大館・鹿角	7	1,261	0	-	0	-	7	1,261	
	北秋田	1	250	0	-	0	-	1	250	
	能代・山本	6	1,272	1	240	0	-	5	1,032	
	秋田周辺	20	6,021	1	1,414	1	974	18	3,633	
	由利本荘・にかほ	6	1,433	0	-	0	-	6	1,433	
	大仙・仙北	7	1,304	0	-	0	-	7	1,304	
	横手	3	1,630	0	-	0	-	3	1,630	
山形県	湯沢・雄勝	3	531	0	-	0	-	3	531	
	村山	25	8,077	2	2,841	1	1,395	22	3,841	
	最上	4	871	0	-	0	-	4	871	
	置賜	13	2,812	1	1,130	0	-	12	1,682	
	庄内	13	4,915	2	3,900	0	-	11	1,015	
福島県	県北	23	5,612	3	1,556	0	-	20	4,056	
	県中	29	6,540	3	2,573	0	-	26	3,967	
	県南	5	1,360	0	-	0	-	5	1,360	
	会津	16	3,897	1	1,464	0	-	15	2,433	
	南会津	1	123	0	-	0	-	1	123	
	相双	9	1,005	0	-	0	-	9	1,005	
	いわき	19	3,392	2	2,390	0	-	17	1,002	
茨城県	水戸	34	7,230	4	3,898	0	-	30	3,332	
	日立	19	2,485	1	1,118	0	-	18	1,367	
	常陸太田・ひたちなか	19	2,311	2	1,097	0	-	17	1,214	
	鹿行	12	1,548	0	-	0	-	12	1,548	
	土浦	13	2,438	1	460	0	-	12	1,978	
	つくば	14	5,642	2	1,716	1	1,974	11	1,952	
	取手・龍ヶ崎	19	4,464	2	995	0	-	17	3,469	
	筑西・下妻	14	1,295	0	-	0	-	14	1,295	
	古河・坂東	10	1,977	2	888	0	-	8	1,089	
	県北	17	3,478	1	1,175	0	-	16	2,303	
栃木県	県西	9	1,243	0	-	0	-	9	1,243	
	宇都宮	25	6,652	3	2,851	0	-	22	3,801	
	県東	5	854	1	673	0	-	4	181	
	県南	19	6,637	2	1,048	2	4,405	15	1,184	
	栃毛	13	2,645	3	2,049	0	-	10	596	
	前橋	18	6,147	4	3,842	0	-	14	2,305	
	高崎・安中	31	5,153	2	1,982	0	-	29	3,171	
群馬県	渋川	8	1,204	2	329	0	-	6	875	
	藤岡	5	1,246	1	817	0	-	4	429	
	富岡	4	1,093	0	-	0	-	4	1,093	
	吾妻	8	449	0	-	0	-	8	449	
	沼田	7	1,218	0	-	0	-	7	1,218	
	伊勢崎	9	2,243	2	1,359	0	-	7	884	
	桐生	11	1,722	1	861	0	-	10	861	
太田・館林	16	3,871	2	1,569	0	-	14	2,302		

		全体		病院種別					
		施設数	患者数計	地域医療支援病院		特定機能病院		その他	
				施設数	患者数計	施設数	患者数計	施設数	患者数計
埼玉県	南部	25	6,694	1	1,221	0	-	24	5,473
	南西部	23	4,618	1	1,125	0	-	22	3,493
	東部	39	8,806	0	-	0	-	39	8,806
	さいたま	32	9,733	2	2,007	0	-	30	7,726
	県央	14	4,285	1	721	0	-	13	3,564
	川越比企	39	9,345	1	206	1	1,904	37	7,235
	西部	44	7,571	2	1,674	1	1,160	41	4,737
	利根	26	6,783	3	1,990	0	-	23	4,793
	北部	28	4,173	2	1,572	0	-	26	2,601
	秩父	7	636	0	-	0	-	7	636
千葉県	千葉	41	10,523	4	2,961	1	1,524	36	6,038
	東葛南部	50	22,502	4	4,556	0	-	46	17,946
	東葛北部	49	16,742	1	1,193	0	-	48	15,549
	印旛	23	5,809	2	2,375	0	-	21	3,434
	香取海浜	18	3,476	1	285	0	-	17	3,191
	山武長生夷隅	21	1,970	0	-	0	-	21	1,970
	安房	13	3,704	1	2,485	0	-	12	1,219
	君津	15	2,422	1	1,411	0	-	14	1,011
	市原	10	2,864	1	1,041	0	-	9	1,823
	東京都	区中央部	50	31,037	4	6,969	6	13,652	40
区南部		41	15,301	3	2,539	2	4,687	36	8,075
区西南部		48	14,391	4	5,018	0	-	44	9,373
区西部		41	18,739	2	1,778	3	6,199	36	10,762
区西北部		88	21,163	2	2,166	2	3,938	84	15,059
区東北部		78	12,315	2	1,936	0	-	76	10,379
区東部		50	14,430	1	913	1	1,685	48	11,832
西多摩		21	3,154	0	-	0	-	21	3,154
南多摩		58	10,239	1	684	0	-	57	9,555
北多摩西部		25	6,801	3	3,161	0	-	22	3,640
北多摩南部		38	12,948	4	5,140	1	3,109	33	4,699
北多摩北部		32	5,650	3	2,669	0	-	29	2,981
島しょ		1	50	0	-	0	-	1	50
神奈川県		横浜北部	45	14,126	5	8,402	0	-	40
	横浜西部	37	12,174	4	5,108	0	-	33	7,066
	横浜南部	29	12,254	7	8,485	1	1,130	21	2,639
	川崎北部	15	5,986	1	881	1	2,111	13	2,994
	川崎南部	20	9,096	3	4,086	0	-	17	5,010
	横浜須賀・三浦	27	8,574	3	3,873	0	-	24	4,701
	湘南東部	19	5,582	2	2,412	0	-	17	3,170
	湘南西部	16	7,326	3	2,266	1	2,699	12	2,361
	県央	28	6,661	2	1,890	0	-	26	4,771
	相模原	33	5,356	2	2,252	0	-	31	3,104
新潟県	県西	20	3,475	1	1,083	0	-	19	2,392
	下越	13	2,416	1	1,170	0	-	12	1,246
	新潟	43	11,100	2	1,975	1	1,409	40	7,716
	県央	9	1,627	1	256	0	-	8	1,371
	中越	18	5,225	1	1,455	0	-	17	3,770
	魚沼	11	1,411	0	-	0	-	11	1,411
	上越	11	3,317	2	1,624	0	-	9	1,693
	佐渡	5	684	0	-	0	-	5	684
	新川	11	1,878	0	-	0	-	11	1,878
	富山県	富山	42	7,851	3	3,786	1	1,126	38
高岡		19	3,926	1	1,103	0	-	18	2,823
砺波		14	1,668	0	-	0	-	14	1,668
南加賀		18	2,769	0	-	0	-	18	2,769
石川県	石川中央	50	9,866	3	3,439	2	1,467	45	4,960
	能登中部	11	1,413	0	-	0	-	11	1,413
	能登北部	5	860	0	-	0	-	5	860
	福井・坂井	29	8,675	4	5,436	1	1,101	24	2,138
福井県	奥越	5	364	0	-	0	-	5	364
	丹南	15	1,263	0	-	0	-	15	1,263
	嶺南	8	1,588	0	-	0	-	8	1,588
	中北	27	8,940	1	1,231	1	1,046	25	6,663
山梨県	峡東	12	1,475	0	-	0	-	12	1,475
	峡南	5	451	0	-	0	-	5	451
	富士・東部	6	1,850	0	-	0	-	6	1,850
	佐久	14	3,329	1	1,554	0	-	13	1,775
長野県	上小	12	1,806	1	699	0	-	11	1,107
	諏訪	10	4,421	1	1,148	0	-	9	3,273
	上伊那	7	1,920	1	1,107	0	-	6	813
	飯伊	10	2,249	1	1,054	0	-	9	1,195
	木曾	1	263	0	-	0	-	1	263
	松本	22	9,693	2	1,762	1	1,678	19	6,253
	大北	2	832	0	-	0	-	2	832
	長野	29	7,328	3	3,959	0	-	26	3,369
	北信	3	966	0	-	0	-	3	966
	岐阜県	岐阜	37	19,891	6	14,728	1	957	30
西濃		14	3,497	1	2,057	0	-	13	1,440
中濃		16	3,636	1	1,115	0	-	15	2,521
東濃		13	3,540	1	1,409	0	-	12	2,131
飛騨		8	1,622	1	752	0	-	7	870
賈茂		5	391	0	-	0	-	5	391
静岡県	熱海伊東	7	1,168	0	-	0	-	7	1,168
	駿東田方	42	7,890	2	1,586	1	1,500	39	4,804
	富士	14	2,847	1	603	0	-	13	2,244
	静岡	24	7,822	6	6,365	0	-	18	1,457
	志太榛原	11	4,470	3	3,512	0	-	8	958
	中東遠	14	3,892	2	3,077	0	-	12	815
	西部	30	9,812	6	6,879	1	1,239	23	1,694

		全体		病院種別						
		施設数	患者数計	地域医療支援病院		特定機能病院		その他		
				施設数	患者数計	施設数	患者数計	施設数	患者数計	
愛知県	名古屋	119	32,274	10	14,937	2	3,829	107	13,508	
	海部	8	2,188	0	-	0	-	8	2,188	
	尾張中部	5	407	0	-	0	-	5	407	
	尾張東部	16	7,898	1	1,611	2	5,377	13	910	
	尾張西部	16	5,623	2	2,135	0	-	14	3,488	
	尾張北部	20	7,237	2	3,137	0	-	18	4,100	
	知多半島	16	4,030	1	986	0	-	15	3,044	
	西三河北部	13	4,369	0	-	0	-	13	4,369	
	西三河南部西	20	7,122	2	4,404	0	-	18	2,718	
	西三河南部東	12	2,599	1	1,555	0	-	11	1,044	
	東三河北部	5	267	0	-	0	-	5	267	
	東三河南部	31	6,921	1	2,078	0	-	30	4,843	
	三重県	北勢	37	7,868	4	4,260	0	-	33	3,608
		中勢伊賀	25	5,247	4	1,769	1	1,465	20	2,013
		南勢志摩	21	5,511	4	4,327	0	-	17	1,184
		東紀州	4	624	0	-	0	-	4	624
	滋賀県	大津	13	4,515	2	2,617	1	1,105	10	793
		湖南	11	3,628	3	2,748	0	-	8	880
		甲賀	5	1,049	1	766	0	-	4	283
		東近江	10	2,307	1	1,023	0	-	9	1,284
湖東		4	1,267	0	-	0	-	4	1,267	
湖北		3	2,108	1	1,094	0	-	2	1,014	
京都府	湖西	3	475	0	-	0	-	3	475	
	丹後	6	1,665	1	693	0	-	5	972	
	中丹	14	3,075	2	1,068	0	-	12	2,007	
	南丹	9	1,331	0	-	0	-	9	1,331	
	京都・乙訓	103	24,890	8	9,491	2	3,464	93	11,935	
	山城北	22	4,057	1	743	0	-	21	3,314	
	山城南	3	805	0	-	0	-	3	805	
大阪府	豊能	42	22,507	5	14,487	1	1,685	36	6,335	
	三島	33	8,412	3	2,756	1	1,622	29	4,034	
	北河内	55	13,224	3	2,468	1	2,393	51	8,363	
	中河内	33	9,810	3	2,705	0	-	30	7,105	
	南河内	32	8,888	1	880	1	2,344	30	5,664	
	堺市	38	9,445	5	5,439	0	-	33	4,006	
	泉州	58	9,932	3	2,973	0	-	55	6,959	
	大阪市	172	48,092	12	19,300	2	3,473	158	25,319	
兵庫県	神戸	92	41,601	11	25,334	1	2,282	80	13,985	
	阪神南	46	10,793	3	2,975	1	2,468	42	5,350	
	阪神北	31	6,859	5	3,915	0	-	26	2,944	
	東播磨	32	7,517	2	1,588	0	-	30	5,929	
	北播磨	20	3,848	2	1,609	0	-	18	2,239	
	中播磨	35	8,153	4	4,060	0	-	31	4,093	
	西播磨	19	2,153	1	620	0	-	18	1,533	
	但馬	10	1,832	1	377	0	-	9	1,455	
	丹波	7	1,071	0	-	0	-	7	1,071	
	淡路	11	1,541	1	911	0	-	10	630	
奈良県	淡路	20	4,604	1	1,007	0	-	19	3,597	
	東和	12	7,693	1	550	0	-	11	7,143	
	西和	17	3,381	1	883	0	-	16	2,498	
	中和	17	4,697	0	-	1	1,757	16	2,940	
	南和	4	329	0	-	0	-	4	329	
和歌山県	和歌山	41	6,753	2	2,704	1	1,643	38	2,406	
	那賀	7	775	0	-	0	-	7	775	
	橋本	5	1,132	0	-	0	-	5	1,132	
	有田	5	441	0	-	0	-	5	441	
	御坊	4	642	1	84	0	-	3	558	
	田辺	8	1,793	1	579	0	-	7	1,214	
鳥取県	新宮	6	775	1	419	0	-	5	356	
	東部	12	3,381	3	2,487	0	-	9	894	
	中部	9	1,584	0	-	0	-	9	1,584	
	西部	18	4,453	2	1,696	1	1,737	15	1,020	
島根県	松江	12	3,335	2	2,134	0	-	10	1,201	
	雲南	4	465	0	-	0	-	4	465	
	出雲	9	3,566	1	1,502	1	1,501	7	563	
	大田	4	546	0	-	0	-	4	546	
	浜田	8	1,048	1	811	0	-	7	237	
	益田	4	1,002	1	266	0	-	3	736	
岡山県	隠岐	2	264	0	-	0	-	2	264	
	県南東部	66	13,898	10	7,918	1	1,920	55	4,060	
	県南西部	45	11,243	1	3,184	1	1,444	43	6,615	
	高梁・新見	8	679	0	-	0	-	8	679	
	真庭	6	597	0	-	0	-	6	597	
	津山・英田	16	2,184	1	1,132	0	-	15	1,052	
広島県	広島	83	16,860	5	6,927	1	1,729	77	8,204	
	広島西	11	1,963	2	1,731	0	-	9	232	
	呉	22	3,720	4	3,135	0	-	18	585	
	広島中央	17	2,037	1	940	0	-	16	1,097	
	尾三	22	4,496	3	2,260	0	-	19	2,236	
	福山・府中	38	8,380	2	2,513	0	-	36	5,867	
山口県	備北	9	1,330	1	840	0	-	8	490	
	岩国	14	1,893	2	1,507	0	-	12	386	
	柳井	7	790	1	591	0	-	6	199	
	周南	21	3,021	2	1,414	0	-	19	1,607	
	山口・防府	19	2,971	2	1,423	0	-	17	1,548	
	宇部・小野田	23	4,415	2	1,037	1	1,809	20	1,569	
	下関	22	4,013	3	2,316	0	-	19	1,697	
	長門	4	625	0	-	0	-	4	625	
徳島県	萩	6	1,251	0	-	0	-	6	1,251	
	東部	63	6,634	4	3,077	1	1,203	58	2,354	
	南部	18	2,600	2	1,769	0	-	16	831	
	西部	14	784	1	344	0	-	13	440	

		全体		病院種別						
		施設数	患者数計	地域医療支援病院		特定機能病院		その他		
				施設数	患者数計	施設数	患者数計	施設数	患者数計	
二次医療圏	香川県	大川	5	668	0	-	0	-	5	668
		小豆	2	11	0	-	0	-	2	11
		高松	33	7,203	3	3,361	1	1,089	29	2,753
		中讃	25	4,410	2	1,655	0	-	23	2,755
		三豊	12	1,785	1	1,075	0	-	11	710
	愛媛県	宇摩	8	985	0	-	0	-	8	985
		新居浜・西条	19	2,860	0	-	0	-	19	2,860
		今治	28	2,211	0	-	0	-	28	2,211
		松山	44	9,251	2	3,751	1	1,270	41	4,230
		八幡浜・大洲	13	1,630	1	132	0	-	12	1,498
	高知県	宇和島	11	1,912	0	-	0	-	11	1,912
		安芸	6	513	0	-	0	-	6	513
		中央	87	10,227	3	3,910	0	-	84	6,317
		高幡	7	556	0	-	0	-	7	556
		幡多	15	1,220	0	-	0	-	15	1,220
	福岡県	福岡・糸島	105	28,976	11	10,332	2	4,616	92	14,028
		粕屋	23	2,561	1	904	0	-	22	1,657
		宗像	11	1,186	1	324	0	-	10	862
		筑紫	23	4,873	3	3,106	0	-	20	1,767
		朝倉	6	1,107	1	516	0	-	5	591
		久留米	39	8,064	4	3,169	1	1,922	34	2,973
		八女・筑後	12	1,635	1	570	0	-	11	1,065
		有明	27	2,828	1	683	0	-	26	2,145
		飯塚	19	4,219	1	2,587	0	-	18	1,632
		直方・鞍手	9	1,007	0	-	0	-	9	1,007
		田川	12	1,213	1	467	0	-	11	746
		北九州	85	20,664	10	9,748	1	1,320	74	9,596
佐賀県		京築	14	1,370	1	560	0	-	13	810
	中部	32	4,561	2	1,879	1	1,103	29	1,579	
	東部	10	741	1	149	0	-	9	592	
	北部	14	1,539	1	695	0	-	13	844	
	西部	9	806	0	-	0	-	9	806	
長崎県	南部	23	2,647	1	953	0	-	22	1,694	
	長崎	45	9,268	2	1,691	0	-	43	7,577	
	佐世保県北	30	4,547	4	3,142	0	-	26	1,405	
	県央	23	4,133	3	2,853	0	-	20	1,280	
	県南	14	1,742	1	473	0	-	13	1,269	
	五島	4	474	0	-	0	-	4	474	
	上五島	1	389	0	-	0	-	1	389	
	壱岐	4	118	0	-	0	-	4	118	
熊本県	対馬	3	427	0	-	0	-	3	427	
	熊本	73	16,585	6	7,330	1	1,656	66	7,599	
	宇城	10	660	1	245	0	-	9	415	
	有明	8	1,126	2	841	0	-	6	285	
	鹿本	5	484	1	275	0	-	4	209	
	菊池	13	1,322	1	431	0	-	12	891	
	阿蘇	5	562	0	-	0	-	5	562	
	上益城	10	328	0	-	0	-	10	328	
	八代	11	1,717	2	1,439	0	-	9	278	
	芦北	9	603	1	424	0	-	8	179	
	球磨	11	1,108	1	641	0	-	10	467	
	天草	15	1,339	1	407	0	-	14	932	
	大分県	東部	30	3,840	2	1,414	0	-	28	2,426
中部		47	9,670	6	3,994	1	1,015	40	4,661	
南部		7	1,053	0	-	0	-	7	1,053	
豊肥		6	675	0	-	0	-	6	675	
西部		17	1,102	1	366	0	-	16	736	
宮崎県	北部	21	2,220	2	821	0	-	19	1,399	
	宮崎東諸県	36	6,382	3	1,557	1	1,132	32	3,693	
	都城北諸県	24	4,542	2	1,029	0	-	22	3,513	
	延岡西臼杵	16	1,598	1	680	0	-	15	918	
	日南串間	11	969	0	-	0	-	11	969	
	西諸	14	702	1	159	0	-	13	543	
	西都児湯	10	657	0	-	0	-	10	657	
鹿児島県	日向入郷	10	686	0	-	0	-	10	686	
	鹿児島	89	16,983	4	3,162	1	1,210	84	12,611	
	南薩	26	1,560	2	492	0	-	24	1,068	
	川薩	14	1,249	1	294	0	-	13	955	
	出水	5	800	2	714	0	-	3	86	
	姶良・伊佐	28	1,993	1	359	0	-	27	1,634	
	曾於	7	399	1	148	0	-	6	251	
	肝属	18	2,044	2	383	0	-	16	1,661	
	熊毛	3	586	0	-	0	-	3	586	
	奄美	10	1,581	1	519	0	-	9	1,062	
沖縄県	北部	9	1,230	2	1,003	0	-	7	227	
	中部	23	6,292	3	3,895	0	-	20	2,397	
	南部	40	12,596	5	6,216	1	1,288	34	5,092	
	宮古	4	666	0	-	0	-	4	666	
	八重山	3	731	0	-	0	-	3	731	

・二次医療圏別の退棟患者数（1ヶ月間）割合

割合(%)		全体	病院種別			
			地域医療 支援病院	特定機能 病院	その他	
全体		100.0%	35.1%	8.5%	56.4%	
北海道	南渡島	100.0%	5.0%	0.0%	95.0%	
	南檜山	100.0%	0.0%	0.0%	100.0%	
	北渡島檜山	100.0%	0.0%	0.0%	100.0%	
	札幌	100.0%	17.1%	7.8%	75.1%	
	後志	100.0%	0.0%	0.0%	100.0%	
	南空知	100.0%	0.0%	0.0%	100.0%	
	中空知	100.0%	0.0%	0.0%	100.0%	
	北空知	100.0%	0.0%	0.0%	100.0%	
	西胆振	100.0%	0.0%	0.0%	100.0%	
	東胆振	100.0%	0.0%	0.0%	100.0%	
	日高	100.0%	0.0%	0.0%	100.0%	
	上川中部	100.0%	16.4%	17.7%	66.0%	
	上川北部	100.0%	0.0%	0.0%	100.0%	
	富良野	100.0%	0.0%	0.0%	100.0%	
	留萌	100.0%	0.0%	0.0%	100.0%	
	宗谷	100.0%	0.0%	0.0%	100.0%	
	北網	100.0%	36.4%	0.0%	63.6%	
	遠紋	100.0%	0.0%	0.0%	100.0%	
	十勝	100.0%	13.3%	0.0%	86.7%	
	釧路	100.0%	66.8%	0.0%	33.2%	
	根室	100.0%	0.0%	0.0%	100.0%	
	青森県	津軽地域	100.0%	0.0%	33.7%	66.3%
		八戸地域	100.0%	69.9%	0.0%	30.1%
		青森地域	100.0%	61.6%	0.0%	38.4%
		西北五地域	100.0%	0.0%	0.0%	100.0%
		上十三地域	100.0%	0.0%	0.0%	100.0%
		下北地域	100.0%	0.0%	0.0%	100.0%
	岩手県	盛岡	100.0%	25.7%	31.4%	42.8%
		岩手中部	100.0%	54.9%	0.0%	45.1%
		胆江	100.0%	49.2%	0.0%	50.8%
		函巻	100.0%	49.0%	0.0%	51.0%
		気仙	100.0%	0.0%	0.0%	100.0%
		釜石	100.0%	0.0%	0.0%	100.0%
宮古		100.0%	0.0%	0.0%	100.0%	
久慈		100.0%	0.0%	0.0%	100.0%	
二戸		100.0%	0.0%	0.0%	100.0%	
宮城県	仙南	100.0%	51.6%	0.0%	48.4%	
	仙台	100.0%	47.9%	12.4%	39.7%	
	大崎・栗原	100.0%	39.6%	0.0%	60.4%	
	石巻・登米・気仙沼	100.0%	41.7%	0.0%	58.3%	
秋田県	大館・鹿角	100.0%	0.0%	0.0%	100.0%	
	北秋田	100.0%	0.0%	0.0%	100.0%	
	能代・山本	100.0%	18.9%	0.0%	81.1%	
	秋田周辺	100.0%	23.5%	16.2%	60.3%	
	由利本荘・にかほ	100.0%	0.0%	0.0%	100.0%	
	大仙・仙北	100.0%	0.0%	0.0%	100.0%	
	横手	100.0%	0.0%	0.0%	100.0%	
	湯沢・雄勝	100.0%	0.0%	0.0%	100.0%	
山形県	村山	100.0%	35.2%	17.3%	47.6%	
	最上	100.0%	0.0%	0.0%	100.0%	
	置賜	100.0%	40.2%	0.0%	59.8%	
	庄内	100.0%	79.3%	0.0%	20.7%	
	県北	100.0%	27.7%	0.0%	72.3%	
福島県	県中	100.0%	39.3%	0.0%	60.7%	
	県南	100.0%	0.0%	0.0%	100.0%	
	会津	100.0%	37.6%	0.0%	62.4%	
	南会津	100.0%	0.0%	0.0%	100.0%	
	相双	100.0%	0.0%	0.0%	100.0%	
	いわき	100.0%	70.5%	0.0%	29.5%	
茨城県	水戸	100.0%	53.9%	0.0%	46.1%	
	日立	100.0%	45.0%	0.0%	55.0%	
	常陸太田・ひたちなか	100.0%	47.5%	0.0%	52.5%	
	鹿行	100.0%	0.0%	0.0%	100.0%	
	土浦	100.0%	18.9%	0.0%	81.1%	
	つくば	100.0%	30.4%	35.0%	34.6%	
	取手・竜ヶ崎	100.0%	22.3%	0.0%	77.7%	
	筑西・下妻	100.0%	0.0%	0.0%	100.0%	
	古河・坂東	100.0%	44.9%	0.0%	55.1%	
	県北	100.0%	33.8%	0.0%	66.2%	
栃木県	県西	100.0%	0.0%	0.0%	100.0%	
	宇都宮	100.0%	42.9%	0.0%	57.1%	
	県東	100.0%	78.8%	0.0%	21.2%	
	県南	100.0%	15.8%	66.4%	17.8%	
	両毛	100.0%	77.5%	0.0%	22.5%	
群馬県	前橋	100.0%	62.5%	0.0%	37.5%	
	高崎・安中	100.0%	38.5%	0.0%	61.5%	
	渋川	100.0%	27.3%	0.0%	72.7%	
	藤岡	100.0%	65.6%	0.0%	34.4%	
	富岡	100.0%	0.0%	0.0%	100.0%	
	吾妻	100.0%	0.0%	0.0%	100.0%	
	沼田	100.0%	0.0%	0.0%	100.0%	
	伊勢崎	100.0%	60.6%	0.0%	39.4%	
	桐生	100.0%	50.0%	0.0%	50.0%	
	太田・館林	100.0%	40.5%	0.0%	59.5%	

割合(%)	全体	病院種別			
		地域医療 支援病院	特定機能 病院	その他	
埼玉県	南部	100.0%	18.2%	0.0%	81.8%
	南西部	100.0%	24.4%	0.0%	75.6%
	東部	100.0%	0.0%	0.0%	100.0%
	さいたま	100.0%	20.6%	0.0%	79.4%
	県央	100.0%	16.8%	0.0%	83.2%
	川越比企	100.0%	2.2%	20.4%	77.4%
	西部	100.0%	22.1%	15.3%	62.6%
	利根	100.0%	29.3%	0.0%	70.7%
	北部	100.0%	37.7%	0.0%	62.3%
	秩父	100.0%	0.0%	0.0%	100.0%
千葉県	千葉	100.0%	28.1%	14.5%	57.4%
	東葛南部	100.0%	20.2%	0.0%	79.8%
	東葛北部	100.0%	7.1%	0.0%	92.9%
	印旛	100.0%	40.9%	0.0%	59.1%
	香取海浜	100.0%	8.2%	0.0%	91.8%
	山武長生夷隅	100.0%	0.0%	0.0%	100.0%
	安房	100.0%	67.1%	0.0%	32.9%
	君津	100.0%	58.3%	0.0%	41.7%
	市原	100.0%	36.3%	0.0%	63.7%
	東京都	区中央部	100.0%	22.5%	44.0%
区南部		100.0%	16.6%	30.6%	52.8%
区西南部		100.0%	34.9%	0.0%	65.1%
区西部		100.0%	9.5%	33.1%	57.4%
区西北部		100.0%	10.2%	18.6%	71.2%
区東北部		100.0%	15.7%	0.0%	84.3%
区東部		100.0%	6.3%	11.7%	82.0%
西多摩		100.0%	0.0%	0.0%	100.0%
南多摩		100.0%	6.7%	0.0%	93.3%
北多摩西部		100.0%	46.5%	0.0%	53.5%
北多摩南部		100.0%	39.7%	24.0%	36.3%
北多摩北部		100.0%	47.2%	0.0%	52.8%
島しょ		100.0%	0.0%	0.0%	100.0%
神奈川県	横浜北部	100.0%	59.5%	0.0%	40.5%
	横浜西部	100.0%	42.0%	0.0%	58.0%
	横浜南部	100.0%	69.2%	9.2%	21.5%
	川崎北部	100.0%	14.7%	35.3%	50.0%
	川崎南部	100.0%	44.9%	0.0%	55.1%
	横須賀・三浦	100.0%	45.2%	0.0%	54.8%
	湘南東部	100.0%	43.2%	0.0%	56.8%
	湘南西部	100.0%	30.9%	36.8%	32.2%
	県央	100.0%	28.4%	0.0%	71.6%
	相模原	100.0%	42.0%	0.0%	58.0%
県西	100.0%	31.2%	0.0%	68.8%	
新潟県	下越	100.0%	48.4%	0.0%	51.6%
	新潟	100.0%	17.8%	12.7%	69.5%
	県央	100.0%	15.7%	0.0%	84.3%
	中越	100.0%	27.8%	0.0%	72.2%
	魚沼	100.0%	0.0%	0.0%	100.0%
	上越	100.0%	49.0%	0.0%	51.0%
	佐渡	100.0%	0.0%	0.0%	100.0%
富山県	新川	100.0%	0.0%	0.0%	100.0%
	富山	100.0%	48.2%	14.3%	37.4%
	高岡	100.0%	28.1%	0.0%	71.9%
	砺波	100.0%	0.0%	0.0%	100.0%
石川県	南加賀	100.0%	0.0%	0.0%	100.0%
	石川中央	100.0%	34.9%	14.9%	50.3%
	能登中部	100.0%	0.0%	0.0%	100.0%
	能登北部	100.0%	0.0%	0.0%	100.0%
福井県	福井・坂井	100.0%	62.7%	12.7%	24.6%
	奥越	100.0%	0.0%	0.0%	100.0%
	丹南	100.0%	0.0%	0.0%	100.0%
	嶺南	100.0%	0.0%	0.0%	100.0%
山梨県	中北	100.0%	13.8%	11.7%	74.5%
	峡東	100.0%	0.0%	0.0%	100.0%
	峡南	100.0%	0.0%	0.0%	100.0%
長野県	富士・東部	100.0%	0.0%	0.0%	100.0%
	佐久	100.0%	46.7%	0.0%	53.3%
	上小	100.0%	38.7%	0.0%	61.3%
	諏訪	100.0%	26.0%	0.0%	74.0%
	上伊那	100.0%	57.7%	0.0%	42.3%
	飯伊	100.0%	46.9%	0.0%	53.1%
	木曾	100.0%	0.0%	0.0%	100.0%
	松本	100.0%	18.2%	17.3%	64.5%
	大北	100.0%	0.0%	0.0%	100.0%
	長野	100.0%	54.0%	0.0%	46.0%
岐阜県	北信	100.0%	0.0%	0.0%	100.0%
	岐阜	100.0%	74.0%	4.8%	21.1%
	西濃	100.0%	58.8%	0.0%	41.2%
	中濃	100.0%	30.7%	0.0%	69.3%
	東濃	100.0%	39.8%	0.0%	60.2%
	飛騨	100.0%	46.4%	0.0%	53.6%
静岡県	賀茂	100.0%	0.0%	0.0%	100.0%
	熱海伊東	100.0%	0.0%	0.0%	100.0%
	駿東田方	100.0%	20.1%	19.0%	60.9%
	富士	100.0%	21.2%	0.0%	78.8%
	静岡	100.0%	81.4%	0.0%	18.6%
	志太榛原	100.0%	78.6%	0.0%	21.4%
	中東遠	100.0%	79.1%	0.0%	20.9%
西部	100.0%	70.1%	12.6%	17.3%	

割合(%)		全体	病院種別			
			地域医療 支援病院	特定機能 病院	その他	
愛知県	名古屋	100.0%	46.3%	11.9%	41.9%	
	海部	100.0%	0.0%	0.0%	100.0%	
	尾張中部	100.0%	0.0%	0.0%	100.0%	
	尾張東部	100.0%	20.4%	68.1%	11.5%	
	尾張西部	100.0%	38.0%	0.0%	62.0%	
	尾張北部	100.0%	43.3%	0.0%	56.7%	
	知多半島	100.0%	24.5%	0.0%	75.5%	
	西三河北部	100.0%	0.0%	0.0%	100.0%	
	西三河南部西	100.0%	61.8%	0.0%	38.2%	
	西三河南部東	100.0%	59.8%	0.0%	40.2%	
	東三河北部	100.0%	0.0%	0.0%	100.0%	
	東三河南部	100.0%	30.0%	0.0%	70.0%	
	三重県	北勢	100.0%	54.1%	0.0%	45.9%
		中勢伊賀	100.0%	33.7%	27.9%	38.4%
南勢志摩		100.0%	78.5%	0.0%	21.5%	
東紀州		100.0%	0.0%	0.0%	100.0%	
滋賀県	大津	100.0%	58.0%	24.5%	17.6%	
	湖南	100.0%	75.7%	0.0%	24.3%	
	甲賀	100.0%	73.0%	0.0%	27.0%	
	東近江	100.0%	44.3%	0.0%	55.7%	
	湖東	100.0%	0.0%	0.0%	100.0%	
	湖北	100.0%	51.9%	0.0%	48.1%	
京都府	丹後	100.0%	41.6%	0.0%	58.4%	
	中丹	100.0%	34.7%	0.0%	65.3%	
	南丹	100.0%	0.0%	0.0%	100.0%	
	京都・乙訓	100.0%	38.1%	13.9%	48.0%	
	山城北	100.0%	18.3%	0.0%	81.7%	
	山城南	100.0%	0.0%	0.0%	100.0%	
	豊能	100.0%	64.4%	7.5%	28.1%	
大阪府	三島	100.0%	32.8%	19.3%	48.0%	
	北河内	100.0%	18.7%	18.1%	63.2%	
	中河内	100.0%	27.6%	0.0%	72.4%	
	南河内	100.0%	9.9%	26.4%	63.7%	
	堺市	100.0%	57.6%	0.0%	42.4%	
	泉州	100.0%	29.9%	0.0%	70.1%	
	大阪市	100.0%	40.1%	7.2%	52.6%	
	神戸	100.0%	60.9%	5.5%	33.6%	
兵庫県	阪神南	100.0%	27.6%	22.9%	49.6%	
	阪神北	100.0%	57.1%	0.0%	42.9%	
	東播磨	100.0%	21.1%	0.0%	78.9%	
	北播磨	100.0%	41.8%	0.0%	58.2%	
	中播磨	100.0%	49.8%	0.0%	50.2%	
	西播磨	100.0%	28.8%	0.0%	71.2%	
	但馬	100.0%	20.6%	0.0%	79.4%	
	丹波	100.0%	0.0%	0.0%	100.0%	
奈良県	淡路	100.0%	59.1%	0.0%	40.9%	
	奈良	100.0%	21.9%	0.0%	78.1%	
	東和	100.0%	7.1%	0.0%	92.9%	
	西和	100.0%	26.1%	0.0%	73.9%	
	中和	100.0%	0.0%	37.4%	62.6%	
和歌山県	南和	100.0%	0.0%	0.0%	100.0%	
	和歌山	100.0%	40.0%	24.3%	35.6%	
	那賀	100.0%	0.0%	0.0%	100.0%	
	橋本	100.0%	0.0%	0.0%	100.0%	
	有田	100.0%	0.0%	0.0%	100.0%	
	御坊	100.0%	13.1%	0.0%	86.9%	
	田辺	100.0%	32.3%	0.0%	67.7%	
鳥取県	新宮	100.0%	54.1%	0.0%	45.9%	
	東部	100.0%	73.6%	0.0%	26.4%	
	中部	100.0%	0.0%	0.0%	100.0%	
	西部	100.0%	38.1%	39.0%	22.9%	
島根県	松江	100.0%	64.0%	0.0%	36.0%	
	雲南	100.0%	0.0%	0.0%	100.0%	
	出雲	100.0%	42.1%	42.1%	15.8%	
	大田	100.0%	0.0%	0.0%	100.0%	
	浜田	100.0%	77.4%	0.0%	22.6%	
岡山県	益田	100.0%	26.5%	0.0%	73.5%	
	隠岐	100.0%	0.0%	0.0%	100.0%	
	県南東部	100.0%	57.0%	13.8%	29.2%	
	県南西部	100.0%	28.3%	12.8%	58.8%	
	高梁・新見	100.0%	0.0%	0.0%	100.0%	
	真庭	100.0%	0.0%	0.0%	100.0%	
広島県	津山・英田	100.0%	51.8%	0.0%	48.2%	
	広島	100.0%	41.1%	10.3%	48.7%	
	広島西	100.0%	88.2%	0.0%	11.8%	
	呉	100.0%	84.3%	0.0%	15.7%	
	広島中央	100.0%	46.1%	0.0%	53.9%	
	尾三	100.0%	50.3%	0.0%	49.7%	
	福山・府中	100.0%	30.0%	0.0%	70.0%	
山口県	備北	100.0%	63.2%	0.0%	36.8%	
	岩国	100.0%	79.6%	0.0%	20.4%	
	柳井	100.0%	74.8%	0.0%	25.2%	
	周南	100.0%	46.8%	0.0%	53.2%	
	山口・防府	100.0%	47.9%	0.0%	52.1%	
	宇部・小野田	100.0%	23.5%	41.0%	35.5%	
	下関	100.0%	57.7%	0.0%	42.3%	
	長門	100.0%	0.0%	0.0%	100.0%	
徳島県	秋	100.0%	0.0%	0.0%	100.0%	
	東部	100.0%	46.4%	18.1%	35.5%	
	南部	100.0%	68.0%	0.0%	32.0%	
西部	100.0%	43.9%	0.0%	56.1%		

二次医療圏

割合(%)	全体	病院種別			
		地域医療 支援病院	特定機能 病院	その他	
香川県	大川	100.0%	0.0%	0.0%	100.0%
	小豆	100.0%	0.0%	0.0%	100.0%
	高松	100.0%	46.7%	15.1%	38.2%
	中讃	100.0%	37.5%	0.0%	62.5%
	三豊	100.0%	60.2%	0.0%	39.8%
愛媛県	宇摩	100.0%	0.0%	0.0%	100.0%
	新居浜・西条	100.0%	0.0%	0.0%	100.0%
	今治	100.0%	0.0%	0.0%	100.0%
	松山	100.0%	40.5%	13.7%	45.7%
	八幡浜・大洲	100.0%	8.1%	0.0%	91.9%
高知県	宇和島	100.0%	0.0%	0.0%	100.0%
	安芸	100.0%	0.0%	0.0%	100.0%
	中央	100.0%	38.2%	0.0%	61.8%
	高幡	100.0%	0.0%	0.0%	100.0%
	幡多	100.0%	0.0%	0.0%	100.0%
福岡県	福岡・糸島	100.0%	35.7%	15.9%	48.4%
	粕屋	100.0%	35.3%	0.0%	64.7%
	宗像	100.0%	27.3%	0.0%	72.7%
	筑紫	100.0%	63.7%	0.0%	36.3%
	朝倉	100.0%	46.6%	0.0%	53.4%
	久留米	100.0%	39.3%	23.8%	36.9%
	八女・筑後	100.0%	34.9%	0.0%	65.1%
	有明	100.0%	24.2%	0.0%	75.8%
	飯塚	100.0%	61.3%	0.0%	38.7%
	直方・鞍手	100.0%	0.0%	0.0%	100.0%
	田川	100.0%	38.5%	0.0%	61.5%
	北九州	100.0%	47.2%	6.4%	46.4%
	京築	100.0%	40.9%	0.0%	59.1%
佐賀県	中部	100.0%	41.2%	24.2%	34.6%
	東部	100.0%	20.1%	0.0%	79.9%
	北部	100.0%	45.2%	0.0%	54.8%
	西部	100.0%	0.0%	0.0%	100.0%
	南部	100.0%	36.0%	0.0%	64.0%
長崎県	長崎	100.0%	18.2%	0.0%	81.8%
	佐世保県北	100.0%	69.1%	0.0%	30.9%
	県央	100.0%	69.0%	0.0%	31.0%
	県南	100.0%	27.2%	0.0%	72.8%
	五島	100.0%	0.0%	0.0%	100.0%
	上五島	100.0%	0.0%	0.0%	100.0%
	舌岐	100.0%	0.0%	0.0%	100.0%
対馬	100.0%	0.0%	0.0%	100.0%	
熊本県	熊本	100.0%	44.2%	10.0%	45.8%
	宇城	100.0%	37.1%	0.0%	62.9%
	有明	100.0%	74.7%	0.0%	25.3%
	鹿本	100.0%	56.8%	0.0%	43.2%
	菊池	100.0%	32.6%	0.0%	67.4%
	阿蘇	100.0%	0.0%	0.0%	100.0%
	上益城	100.0%	0.0%	0.0%	100.0%
	八代	100.0%	83.8%	0.0%	16.2%
	芦北	100.0%	70.3%	0.0%	29.7%
	球磨	100.0%	57.9%	0.0%	42.1%
	大牟田	100.0%	30.4%	0.0%	69.6%
大分県	東部	100.0%	36.8%	0.0%	63.2%
	中部	100.0%	41.3%	10.5%	48.2%
	南部	100.0%	0.0%	0.0%	100.0%
	豊肥	100.0%	0.0%	0.0%	100.0%
	西部	100.0%	33.2%	0.0%	66.8%
宮崎県	北部	100.0%	37.0%	0.0%	63.0%
	宮崎東諸県	100.0%	24.4%	17.7%	57.9%
	都城北諸県	100.0%	22.7%	0.0%	77.3%
	延岡西臼杵	100.0%	42.6%	0.0%	57.4%
	日南串間	100.0%	0.0%	0.0%	100.0%
	西諸	100.0%	22.6%	0.0%	77.4%
	西都児湯	100.0%	0.0%	0.0%	100.0%
鹿児島県	日向入郷	100.0%	0.0%	0.0%	100.0%
	鹿児島	100.0%	18.6%	7.1%	74.3%
	南薩	100.0%	31.5%	0.0%	68.5%
	川薩	100.0%	23.5%	0.0%	76.5%
	出水	100.0%	89.3%	0.0%	10.8%
	姶良・伊佐	100.0%	18.0%	0.0%	82.0%
	曾於	100.0%	37.1%	0.0%	62.9%
	肝属	100.0%	18.7%	0.0%	81.3%
	熊毛	100.0%	0.0%	0.0%	100.0%
	奄美	100.0%	32.8%	0.0%	67.2%
沖縄県	北部	100.0%	81.5%	0.0%	18.5%
	中部	100.0%	61.9%	0.0%	38.1%
	南部	100.0%	49.3%	10.2%	40.4%
	宮古	100.0%	0.0%	0.0%	100.0%
八重山	100.0%	0.0%	0.0%	100.0%	









(100床あたり)

		全体			病院種別								
					地域医療支援病院			特定機能病院			その他		
		施設数	病床数	患者数	施設数	病床数	患者数	施設数	病床数	患者数	施設数	病床数	患者数
香川県	大川	5	797	838	0	-	-	0	-	-	5	797	838
	小豆	2	87	12.6	0	-	-	0	-	-	2	87	12.6
	高松	33	4,748	151.7	3	1,413	237.9	1	587	185.5	29	2,748	100.2
愛媛県	中讃	25	3,495	126.2	2	755	219.2	0	-	-	23	2,740	100.5
	三豊	12	1,623	110.0	1	478	224.9	0	-	-	11	1,145	62.0
	宇摩	8	1,045	94.3	0	-	-	0	-	-	8	1,045	94.3
高知県	新居浜・西条	19	2,901	98.6	0	-	-	0	-	-	19	2,901	98.6
	今治	28	2,072	106.7	0	-	-	0	-	-	28	2,072	106.7
	松山	44	7,635	121.2	2	1,569	239.1	1	589	215.6	41	5,477	77.2
福岡県	八幡浜・大洲	13	1,748	93.2	1	213	62.0	0	-	-	12	1,535	97.6
	宇和島	11	1,765	108.3	0	-	-	0	-	-	11	1,765	108.3
	安芸	6	525	97.7	0	-	-	0	-	-	6	525	97.7
福岡県	中央	87	11,627	88.0	3	1,513	258.4	0	-	-	84	10,114	62.5
	高嶺	7	768	72.4	0	-	-	0	-	-	7	768	72.4
	幡多	15	1,386	88.0	0	-	-	0	-	-	15	1,386	88.0
福岡県	福岡・糸島	105	17,834	162.5	11	4,000	258.3	2	2,037	226.6	92	11,797	118.9
	粕屋	23	3,556	72.0	1	551	164.1	0	-	-	22	3,005	55.1
	宗像	11	1,545	76.8	1	164	197.6	0	-	-	10	1,381	62.4
福岡県	筑紫	23	3,395	143.5	3	1,170	265.5	0	-	-	20	2,225	79.4
	朝倉	6	1,056	104.8	1	300	172.0	0	-	-	5	756	78.2
	久留米	39	6,748	119.5	4	1,639	193.3	1	972	197.7	34	4,137	71.9
福岡県	八女・筑後	12	1,730	94.5	1	300	190.0	0	-	-	11	1,430	74.5
	有明	27	4,214	67.1	1	350	195.1	0	-	-	26	3,864	55.5
	飯塚	19	2,861	147.5	1	978	264.5	0	-	-	18	1,883	86.7
福岡県	直方・鞍手	9	1,136	88.6	0	-	-	0	-	-	9	1,136	88.6
	田川	12	1,323	91.7	1	348	134.2	0	-	-	11	975	76.5
	北九州	85	15,844	130.4	10	4,201	232.0	1	638	206.9	74	11,005	87.2
佐賀県	京築	14	1,652	82.9	1	246	227.6	0	-	-	13	1,406	57.6
	中部	32	4,159	109.7	2	742	253.2	1	580	190.2	29	2,837	55.7
	東部	10	1,210	61.2	1	356	41.9	0	-	-	9	854	69.3
佐賀県	北部	14	1,494	103.0	1	337	206.2	0	-	-	13	1,157	72.9
	西部	9	951	84.8	0	-	-	0	-	-	9	951	84.8
	南部	23	2,282	116.0	1	424	224.8	0	-	-	22	1,858	91.2
長崎県	長崎	45	7,423	124.9	2	569	297.2	0	-	-	43	6,854	110.5
	佐世保県北	30	4,469	101.7	4	1,643	191.2	0	-	-	26	2,826	49.7
	県央	23	3,707	111.5	3	1,212	235.4	0	-	-	20	2,495	51.3
長崎県	県南	14	1,613	108.0	1	254	186.2	0	-	-	13	1,359	93.4
	五島	4	434	109.2	0	-	-	0	-	-	4	434	109.2
	上五島	1	186	209.1	0	-	-	0	-	-	1	186	209.1
熊本県	苓北	4	244	48.4	0	-	-	0	-	-	4	244	48.4
	対馬	3	251	170.1	0	-	-	0	-	-	3	251	170.1
	熊本	73	12,003	138.2	6	2,516	291.3	1	795	208.3	66	8,692	87.4
熊本県	宇城	10	1,207	54.7	1	204	120.1	0	-	-	9	1,003	41.4
	有明	8	1,542	73.0	2	573	146.8	0	-	-	6	969	29.4
	鹿本	5	596	81.2	1	197	139.6	0	-	-	4	399	52.4
熊本県	菊池	13	2,756	48.0	1	513	84.0	0	-	-	12	2,243	39.7
	阿蘇	5	701	80.2	0	-	-	0	-	-	5	701	80.2
	上益城	10	874	37.5	0	-	-	0	-	-	10	874	37.5
大分県	八代	11	1,616	106.3	2	752	191.4	0	-	-	9	864	32.2
	芦北	9	1,234	48.9	1	397	106.8	0	-	-	8	837	21.4
	球磨	11	1,184	93.6	1	252	254.4	0	-	-	10	932	50.1
大分県	天草	15	2,121	63.1	1	210	193.8	0	-	-	14	1,911	48.8
	東部	30	3,721	103.2	2	729	194.0	0	-	-	28	2,992	81.1
	中部	47	6,044	160.0	6	2,038	196.0	1	588	172.6	40	3,418	136.4
大分県	南部	7	1,066	98.8	0	-	-	0	-	-	7	1,066	98.8
	豊肥	6	661	102.1	0	-	-	0	-	-	6	661	102.1
	西部	17	994	110.9	1	204	179.4	0	-	-	16	790	93.2
宮崎県	北部	21	1,944	114.2	2	356	230.6	0	-	-	19	1,588	88.1
	宮崎東諸県	36	5,083	125.6	3	788	197.6	1	596	189.9	32	3,699	99.8
	都城北諸県	24	2,258	201.2	2	531	193.8	0	-	-	22	1,727	203.4
宮崎県	延岡西臼杵	16	1,737	92.0	1	456	149.1	0	-	-	15	1,281	71.7
	日南串間	11	1,207	80.3	0	-	-	0	-	-	11	1,207	80.3
	西諸	14	1,002	70.1	1	147	108.2	0	-	-	13	855	63.5
鹿児島県	西都児湯	10	1,025	64.1	0	-	-	0	-	-	10	1,025	64.1
	日向入郷	10	829	82.8	0	-	-	0	-	-	10	829	82.8
	鹿児島	89	9,740	174.4	4	1,413	223.8	1	662	182.8	84	7,665	164.5
鹿児島県	南薩	26	2,351	66.4	2	422	116.6	0	-	-	24	1,929	55.4
	川薩	14	1,366	91.4	1	220	133.6	0	-	-	13	1,146	83.3
	出水	5	845	94.7	2	492	145.1	0	-	-	3	353	24.4
鹿児島県	姶良・伊佐	28	3,291	60.6	1	254	141.3	0	-	-	27	3,037	53.8
	曾於	7	730	54.7	1	198	74.7	0	-	-	6	532	47.2
	肝属	18	1,910	107.0	2	383	100.0	0	-	-	16	1,527	108.8
鹿児島県	熊毛	3	404	145.0	0	-	-	0	-	-	3	404	145.0
	奄美	10	1,477	107.0	1	350	148.3	0	-	-	9	1,127	94.2
	北部	9	1,551	79.3	2	520	192.9	0	-	-	7	1,031	22.0
沖縄県	中部	23	4,018	156.6	3	1,186	328.4	0	-	-	20	2,832	84.6
	南部	40	6,664	189.0	5	1,924	323.1	1	550	234.2	34	4,190	121.5
	宮古	4	596	111.7	0	-	-	0	-	-	4	596	111.7
沖縄県	八重山	3	450	162.4	0	-	-	0	-	-	3	450	162.4

・二次医療圏別の退院患者数（1ヶ月間）

二次医療圏	施設名	全体		病院種別						
		施設数	患者数計	地域医療支援病院		特定機能病院		その他		
				施設数	患者数計	施設数	患者数計	施設数	患者数計	
全体		7,155	1,348,666	541	458,102	79	110,054	6,535	780,510	
北海道	南渡島	32	5,193	1	290	0	-	31	4,903	
	南檜山	5	163	0	-	0	-	5	163	
	北渡島檜山	7	355	0	-	0	-	7	355	
	札幌	198	35,139	7	6,172	2	2,835	189	26,132	
	後志	17	1,944	0	-	0	-	17	1,944	
	南空知	16	1,408	0	-	0	-	16	1,408	
	中空知	14	1,354	0	-	0	-	14	1,354	
	北空知	3	294	0	-	0	-	3	294	
	西胆振	17	2,646	0	-	0	-	17	2,646	
	東胆振	14	2,306	0	-	0	-	14	2,306	
	日高	6	408	0	-	0	-	6	408	
	上川中部	37	6,274	1	1,075	1	1,131	35	4,068	
	上川北部	8	824	0	-	0	-	8	824	
	富良野	4	418	0	-	0	-	4	418	
	留萌	6	434	0	-	0	-	6	434	
	宗谷	9	552	0	-	0	-	9	552	
	北網	22	2,948	1	998	0	-	21	1,950	
	遠紋	12	798	0	-	0	-	12	798	
	十勝	30	4,367	1	554	0	-	29	3,813	
	釧路	20	11,031	1	7,800	0	-	19	3,231	
	根室	5	538	0	-	0	-	5	538	
	青森県	津軽地域	18	3,358	0	-	1	966	17	2,392
		八戸地域	23	3,181	3	2,096	0	-	20	1,085
		青森地域	19	2,629	2	1,432	0	-	17	1,197
		西北五地域	7	933	0	-	0	-	7	933
		上十三地域	9	1,385	0	-	0	-	9	1,385
	岩手県	下北地域	3	636	0	-	0	-	3	636
		盛岡	33	5,758	1	1,386	1	1,776	31	2,596
		岩手中部	9	1,623	1	889	0	-	8	734
		胆江	8	1,351	1	721	0	-	7	630
		両磐	9	1,313	1	633	0	-	8	680
		気仙	3	583	0	-	0	-	3	583
		釜石	5	325	0	-	0	-	5	325
		宮古	4	562	0	-	0	-	4	562
久慈		3	417	0	-	0	-	3	417	
二戸	3	535	0	-	0	-	3	535		
宮城県	仙南	11	1,212	1	583	0	-	10	629	
	仙台	63	16,058	9	7,742	1	1,747	53	6,569	
	大崎・栗原	22	3,101	1	1,177	0	-	21	1,924	
	石巻・登米・気仙沼	15	2,402	1	1,083	0	-	14	1,319	
秋田県	大館・鹿角	7	1,118	0	-	0	-	7	1,118	
	北秋田	1	215	0	-	0	-	1	215	
	能代・山本	6	1,159	1	213	0	-	5	946	
	秋田周辺	20	4,811	1	1,009	1	854	18	2,948	
	由利本荘・にかほ	6	1,190	0	-	0	-	6	1,190	
	大仙・仙北	7	1,093	0	-	0	-	7	1,093	
	横手	3	1,222	0	-	0	-	3	1,222	
	湯沢・雄勝	3	458	0	-	0	-	3	458	
山形県	村山	25	6,684	2	2,444	1	1,002	22	3,238	
	最上	4	729	0	-	0	-	4	729	
	置賜	13	2,233	1	820	0	-	12	1,413	
	庄内	13	3,493	2	2,581	0	-	11	912	
福島県	県北	23	4,851	3	1,337	0	-	20	3,514	
	県中	29	5,804	3	2,312	0	-	26	3,492	
	県南	5	1,253	0	-	0	-	5	1,253	
	会津	16	2,958	1	1,074	0	-	15	1,884	
	南会津	1	122	0	-	0	-	1	122	
	相双	9	972	0	-	0	-	9	972	
茨城県	いわき	19	2,341	2	1,715	0	-	17	626	
	水戸	34	5,950	4	3,048	0	-	30	2,902	
	日立	18	1,979	1	892	0	-	17	1,087	
	常陸太田・ひたちなか	19	1,907	2	815	0	-	17	1,092	
	鹿行	12	1,423	0	-	0	-	12	1,423	
	土浦	13	2,389	1	452	0	-	12	1,937	
	つくば	14	4,041	2	1,250	1	1,444	11	1,347	
	取手・龍ヶ崎	19	3,419	2	892	0	-	17	2,527	
	筑西・下妻	14	911	0	-	0	-	14	911	
	古河・坂東	10	1,740	2	792	0	-	8	948	
栃木県	県北	17	2,879	1	944	0	-	16	1,935	
	県西	9	1,105	0	-	0	-	9	1,105	
	宇都宮	25	5,714	3	2,283	0	-	22	3,431	
	県東	5	799	1	631	0	-	4	168	
	県南	19	5,853	2	932	2	3,835	15	1,086	
	栃毛	13	2,227	3	1,715	0	-	10	512	
群馬県	前橋	18	4,917	4	2,952	0	-	14	1,965	
	高崎・安中	31	4,507	2	1,634	0	-	29	2,873	
	渋川	8	1,081	2	321	0	-	6	760	
	藤岡	5	869	1	679	0	-	4	190	
	富岡	4	848	0	-	0	-	4	848	
	吾妻	8	399	0	-	0	-	8	399	
	沼田	7	1,041	0	-	0	-	7	1,041	
	伊勢崎	9	2,030	2	1,254	0	-	7	776	
桐生	11	1,406	1	730	0	-	10	676		
太田・館林	16	3,004	2	1,318	0	-	14	1,686		

		全体		病院種別						
				地域医療支援病院		特定機能病院		その他		
		施設数	患者数計	施設数	患者数計	施設数	患者数計	施設数	患者数計	
埼玉県	南部	25	5,804	1	1,023	0	-	24	4,781	
	南西部	23	3,486	1	779	0	-	22	2,707	
	東部	39	7,742	0	-	0	-	39	7,742	
	さいたま	32	8,468	2	1,721	0	-	30	6,747	
	県央	14	3,319	1	642	0	-	13	2,677	
	川越比企	39	8,189	1	176	1	1,483	37	6,530	
	西部	44	5,627	2	1,179	1	955	41	3,493	
	利根	26	5,947	3	1,694	0	-	23	4,253	
	北部	28	3,593	2	1,307	0	-	26	2,286	
	秩父	7	577	0	-	0	-	7	577	
	千葉県	千葉	41	8,617	4	2,509	1	1,271	36	4,837
		東葛南部	50	18,541	4	3,655	0	-	46	14,886
		東葛北部	49	13,752	1	972	0	-	48	12,780
		印旛	23	4,847	2	1,906	0	-	21	2,941
		香取海浜	18	2,849	1	273	0	-	17	2,576
		山武長生夷隅	21	1,650	0	-	0	-	21	1,650
		安房	13	2,742	1	1,734	0	-	12	1,008
		君津	15	2,055	1	1,162	0	-	14	893
		市原	10	2,377	1	941	0	-	9	1,436
東京都		区中央部	50	25,243	4	5,223	6	10,859	40	9,161
		区南部	41	12,948	3	2,049	2	3,588	36	7,311
	区西南部	48	11,735	4	4,097	0	-	44	7,638	
	区西部	41	15,453	2	1,390	3	5,133	36	8,930	
	区西北部	88	17,152	2	2,005	2	3,407	84	11,740	
	区東北部	78	9,273	2	1,499	0	-	76	7,774	
	区東部	50	11,759	1	696	1	1,446	48	9,617	
	西多摩	21	2,666	0	-	0	-	21	2,666	
	南多摩	58	8,460	1	598	0	-	57	7,862	
	北多摩西部	25	5,348	3	2,323	0	-	22	3,025	
	北多摩南部	38	10,075	4	3,952	1	1,970	33	4,153	
	北多摩北部	32	4,859	3	2,229	0	-	29	2,630	
	島しょ	1	48	0	-	0	-	1	48	
	神奈川県	横浜北部	45	11,554	5	6,538	0	-	40	5,016
横浜西部		37	10,181	4	4,141	0	-	33	6,040	
横浜南部		29	10,418	7	7,037	1	1,130	21	2,251	
川崎北部		15	5,261	1	813	1	1,799	13	2,649	
川崎南部		20	7,442	3	3,178	0	-	17	4,264	
横浜賀三浦		27	6,985	3	2,927	0	-	24	4,058	
湘南東部		19	4,761	2	1,935	0	-	17	2,826	
湘南西部		16	5,827	3	1,900	1	1,815	12	2,112	
県央		28	5,623	2	1,573	0	-	26	4,050	
相模原		33	4,968	2	1,999	0	-	31	2,969	
県西		20	2,957	1	855	0	-	19	2,102	
新潟県	下越	13	1,916	1	812	0	-	12	1,104	
	新潟	43	9,374	2	1,658	1	1,214	40	6,502	
	県央	9	1,512	1	249	0	-	8	1,263	
	中越	18	4,372	1	1,135	0	-	17	3,237	
	魚沼	11	1,201	0	-	0	-	11	1,201	
	上越	11	2,951	2	1,327	0	-	9	1,624	
	佐渡	5	617	0	-	0	-	5	617	
富山県	新川	11	1,643	0	-	0	-	11	1,643	
	富山	42	6,600	3	3,083	1	877	38	2,640	
	高岡	19	3,318	1	981	0	-	18	2,337	
	砺波	14	1,266	0	-	0	-	14	1,266	
石川県	南加賀	18	2,223	0	-	0	-	18	2,223	
	石川中央	50	7,811	3	2,493	2	1,178	45	4,140	
	能登中部	11	1,332	0	-	0	-	11	1,332	
	能登北部	5	686	0	-	0	-	5	686	
福井県	福井・坂井	29	6,256	4	3,374	1	987	24	1,895	
	奥越	5	349	0	-	0	-	5	349	
	丹南	15	1,083	0	-	0	-	15	1,083	
	嶺南	8	1,203	0	-	0	-	8	1,203	
山梨県	中北	27	8,050	1	1,062	1	952	25	6,036	
	峡東	12	1,263	0	-	0	-	12	1,263	
	峡南	5	420	0	-	0	-	5	420	
	富士・東部	6	1,523	0	-	0	-	6	1,523	
	佐久	14	2,650	1	1,055	0	-	13	1,595	
長野県	上小	12	1,554	1	582	0	-	11	972	
	諏訪	10	3,736	1	912	0	-	9	2,824	
	上伊那	7	1,491	1	857	0	-	6	634	
	飯伊	10	1,867	1	877	0	-	9	990	
	木曾	1	245	0	-	0	-	1	245	
	松本	22	8,321	2	1,368	1	1,355	19	5,598	
	大北	2	772	0	-	0	-	2	772	
	長野	29	5,883	3	3,080	0	-	26	2,803	
	北信	3	745	0	-	0	-	3	745	
	岐阜県	岐阜	37	15,614	6	11,119	1	881	30	3,614
西濃		14	2,807	1	1,655	0	-	13	1,152	
中濃		16	2,928	1	803	0	-	15	2,125	
東濃		13	3,120	1	1,180	0	-	12	1,940	
飛騨		8	1,489	1	732	0	-	7	757	
賈茂		5	295	0	-	0	-	5	295	
静岡県	熱海伊東	7	998	0	-	0	-	7	998	
	駿東田方	42	6,464	2	1,223	1	1,195	39	4,046	
	富士	14	2,489	1	554	0	-	13	1,935	
	静岡	24	6,145	6	4,860	0	-	18	1,285	
	志太榛原	11	3,378	3	2,841	0	-	8	537	
	中東遠	14	2,823	2	2,088	0	-	12	735	
	西部	30	8,121	6	5,651	1	1,000	23	1,470	

		全体		病院種別						
				地域医療支援病院		特定機能病院		その他		
		施設数	患者数計	施設数	患者数計	施設数	患者数計	施設数	患者数計	
愛知県	名古屋	118	27,389	10	11,489	2	3,381	106	12,519	
	海部	8	1,785	0	-	0	-	8	1,785	
	尾張中部	5	317	0	-	0	-	5	317	
	尾張東部	16	5,985	1	1,252	2	3,900	13	833	
	尾張西部	16	4,713	2	1,688	0	-	14	3,025	
	尾張北部	19	19,272	2	16,189	0	-	17	3,083	
	知多半島	16	3,789	1	986	0	-	15	2,803	
	西三河北部	13	3,633	0	-	0	-	13	3,633	
	西三河南部西	19	5,703	2	3,274	0	-	17	2,429	
	西三河南部東	12	2,226	1	1,319	0	-	11	907	
	東三河北部	5	252	0	-	0	-	5	252	
	東三河南部	31	10,678	1	1,583	0	-	30	9,095	
	三重県	北勢	37	6,419	4	3,158	0	-	33	3,261
		中勢伊賀	25	4,564	4	1,718	1	1,192	20	1,654
		南勢志摩	21	4,218	4	3,156	0	-	17	1,062
		東紀州	4	578	0	-	0	-	4	578
	滋賀県	大津	13	3,906	2	2,230	1	988	10	688
		湖南	11	3,027	3	2,191	0	-	8	836
		甲賀	5	862	1	615	0	-	4	247
東近江		10	2,037	1	882	0	-	9	1,155	
湖東		4	1,036	0	-	0	-	4	1,036	
湖北		3	1,728	1	872	0	-	2	856	
京都府	湖西	3	412	0	-	0	-	3	412	
	丹後	6	1,433	1	575	0	-	5	858	
	中丹	14	2,744	2	978	0	-	12	1,766	
	南丹	9	1,216	0	-	0	-	9	1,216	
	京都・乙訓	103	20,594	8	7,683	2	2,987	93	9,924	
	山城北	22	3,256	1	520	0	-	21	2,736	
	山城南	3	617	0	-	0	-	3	617	
	大阪府	豊能	42	18,229	5	12,576	1	969	36	4,684
		三島	33	7,229	3	2,230	1	1,622	29	3,377
北河内		55	11,060	3	2,007	1	1,763	51	7,290	
中河内		33	8,791	3	2,425	0	-	30	6,366	
南河内		32	7,585	1	818	1	1,904	30	4,863	
堺市		38	7,911	5	4,461	0	-	33	3,450	
泉州		58	7,924	3	2,363	0	-	55	5,561	
大阪市		172	38,160	12	15,271	2	2,561	158	20,328	
兵庫県		神戸	92	21,814	11	7,920	1	1,569	80	12,325
		阪神南	46	8,555	3	2,583	1	1,431	42	4,541
	阪神北	31	5,965	5	3,446	0	-	26	2,519	
	東播磨	32	6,439	2	1,392	0	-	30	5,047	
	北播磨	20	3,125	2	1,231	0	-	18	1,894	
	中播磨	35	6,791	4	3,422	0	-	31	3,369	
	西播磨	19	1,892	1	552	0	-	18	1,340	
	但馬	10	1,523	1	295	0	-	9	1,228	
	丹波	7	943	0	-	0	-	7	943	
	淡路	11	1,218	1	743	0	-	10	475	
	奈良県	奈良	20	3,984	1	812	0	-	19	3,172
		東和	12	6,430	1	436	0	-	11	5,994
		西和	17	2,480	1	519	0	-	16	1,961
中和		17	3,947	0	-	1	1,418	16	2,529	
南和		4	274	0	-	0	-	4	274	
和歌山県	和歌山	41	5,679	2	2,266	1	1,334	38	2,079	
	那賀	7	686	0	-	0	-	7	686	
	橋本	5	957	0	-	0	-	5	957	
	有田	5	428	0	-	0	-	5	428	
	御坊	4	544	1	79	0	-	3	465	
	田辺	8	1,429	1	472	0	-	7	957	
鳥取県	新宮	6	674	1	397	0	-	5	277	
	東部	12	2,696	3	1,970	0	-	9	726	
	中部	9	1,257	0	-	0	-	9	1,257	
	西部	18	3,156	2	1,047	1	1,217	15	892	
島根県	松江	12	2,745	2	1,806	0	-	10	939	
	雲南	4	379	0	-	0	-	4	379	
	出雲	9	2,629	1	1,111	1	1,025	7	493	
	大田	4	471	0	-	0	-	4	471	
	浜田	8	759	1	586	0	-	7	173	
	益田	4	873	1	207	0	-	3	666	
岡山県	隠岐	2	262	0	-	0	-	2	262	
	県南東部	66	11,493	10	6,420	1	1,576	55	3,497	
	県南西部	45	9,291	1	2,399	1	1,221	43	5,671	
	高梁・新見	8	603	0	-	0	-	8	603	
	真庭	6	526	0	-	0	-	6	526	
	津山・英田	16	1,833	1	901	0	-	15	932	
広島県	広島	83	14,286	5	5,801	1	1,424	77	7,061	
	広島西	11	1,660	2	1,469	0	-	9	191	
	呉	22	3,151	4	2,671	0	-	18	480	
	広島中央	17	1,631	1	758	0	-	16	873	
	尾三	22	3,473	3	1,583	0	-	19	1,890	
	福山・府中	38	6,971	2	1,957	0	-	36	5,014	
	備北	9	1,023	1	592	0	-	8	431	
山口県	岩国	14	1,473	2	1,099	0	-	12	374	
	柳井	7	708	1	526	0	-	6	182	
	周南	21	2,486	2	1,162	0	-	19	1,324	
	山口・防府	19	2,624	2	1,271	0	-	17	1,353	
	宇部・小野田	23	3,537	2	902	1	1,280	20	1,355	
	下関	22	3,245	3	1,890	0	-	19	1,355	
	長門	4	539	0	-	0	-	4	539	
徳島県	秋	6	948	0	-	0	-	6	948	
	東部	63	4,561	4	1,716	1	1,024	58	1,821	
	南部	18	2,218	2	1,437	0	-	16	781	
	西部	14	673	1	274	0	-	13	399	

		全体		病院種別						
		施設数	患者数計	地域医療支援病院		特定機能病院		その他		
				施設数	患者数計	施設数	患者数計	施設数	患者数計	
二次医療圏	香川県	大川	5	570	0	-	0	-	5	570
		小豆	2	10	0	-	0	-	2	10
		高松	33	5,877	3	2,530	1	891	29	2,456
		中讃	25	3,470	2	1,253	0	-	23	2,217
		三豊	12	1,496	1	870	0	-	11	626
	愛媛県	宇摩	8	737	0	-	0	-	8	737
		新居浜・西条	19	2,372	0	-	0	-	19	2,372
		今治	28	1,892	0	-	0	-	28	1,892
		松山	44	7,588	2	2,977	1	975	41	3,636
		八幡浜・大洲	13	1,412	1	108	0	-	12	1,304
	高知県	宇和島	11	1,572	0	-	0	-	11	1,572
		安芸	6	452	0	-	0	-	6	452
		中央	87	7,903	3	2,764	0	-	84	5,139
		高幡	7	418	0	-	0	-	7	418
		幡多	15	1,050	0	-	0	-	15	1,050
	福岡県	福岡・糸島	105	23,885	11	8,049	2	3,487	92	12,349
		粕屋	23	2,253	1	760	0	-	22	1,493
		宗像	11	866	1	239	0	-	10	627
		筑紫	23	3,969	3	2,332	0	-	20	1,637
		朝倉	6	749	1	381	0	-	5	368
久留米		39	6,228	4	2,272	1	1,473	34	2,483	
八女・筑後		12	1,331	1	509	0	-	11	822	
有明		27	2,422	1	608	0	-	26	1,814	
飯塚		19	3,152	1	1,616	0	-	18	1,536	
直方・鞍手		9	919	0	-	0	-	9	919	
田川		12	1,137	1	424	0	-	11	713	
北九州		85	16,408	10	7,077	1	1,320	74	8,011	
佐賀県		京築	14	1,074	1	420	0	-	13	654
	中部	32	3,854	2	1,534	1	943	29	1,377	
	東部	10	554	1	120	0	-	9	434	
	北部	14	1,212	1	513	0	-	13	699	
	西部	9	692	0	-	0	-	9	692	
長崎県	南部	23	1,951	1	719	0	-	22	1,232	
	長崎	45	7,508	2	1,178	0	-	43	6,330	
	佐世保県北	30	3,450	4	2,418	0	-	26	1,032	
	県央	23	3,217	3	2,179	0	-	20	1,038	
	県南	14	1,283	1	388	0	-	13	895	
	五島	4	455	0	-	0	-	4	455	
	上五島	1	204	0	-	0	-	1	204	
	壱岐	4	37	0	-	0	-	4	37	
熊本県	対馬	3	287	0	-	0	-	3	287	
	熊本	73	12,885	6	5,738	1	1,310	66	5,837	
	宇城	10	518	1	178	0	-	9	340	
	有明	8	896	2	679	0	-	6	219	
	鹿本	5	424	1	245	0	-	4	179	
	菊池	13	1,146	1	415	0	-	12	731	
	阿蘇	5	439	0	-	0	-	5	439	
	上益城	10	319	0	-	0	-	10	319	
	八代	11	1,506	2	1,274	0	-	9	232	
	芦北	9	564	1	394	0	-	8	170	
	球磨	11	934	1	529	0	-	10	405	
	天草	15	1,221	1	361	0	-	14	860	
	大分県	東部	30	3,189	2	1,104	0	-	28	2,085
中部		47	8,026	6	3,397	1	867	40	3,762	
南部		7	930	0	-	0	-	7	930	
豊肥		6	542	0	-	0	-	6	542	
西部		17	970	1	243	0	-	16	727	
宮崎県	北部	21	1,957	2	740	0	-	19	1,217	
	宮崎東諸県	36	5,320	3	1,286	1	862	32	3,172	
	都城北諸県	24	4,207	2	904	0	-	22	3,303	
	延岡西臼杵	16	1,445	1	675	0	-	15	770	
	日南串間	11	788	0	-	0	-	11	788	
	西諸	14	643	1	146	0	-	13	497	
鹿児島県	西都児湯	10	547	0	-	0	-	10	547	
	日向入郷	10	588	0	-	0	-	10	588	
	鹿児島	89	11,999	4	2,201	1	1,020	84	8,778	
	南薩	26	1,291	2	430	0	-	24	861	
	川薩	14	1,072	1	241	0	-	13	831	
	出水	5	631	2	565	0	-	3	66	
	姶良・伊佐	28	1,767	1	353	0	-	27	1,414	
	曾於	7	352	1	136	0	-	6	216	
	肝属	18	1,655	2	361	0	-	16	1,294	
	熊毛	3	440	0	-	0	-	3	440	
沖縄県	奄美	10	1,234	1	476	0	-	9	758	
	北部	9	1,036	2	829	0	-	7	207	
	中部	23	5,148	3	2,980	0	-	20	2,168	
	南部	40	9,828	5	4,444	1	1,035	34	4,349	
	宮古	4	536	0	-	0	-	4	536	
	八重山	3	538	0	-	0	-	3	538	



・二次医療圏別の退院患者数（1ヶ月間）割合

割合(%)	全体	病院種別				
		地域医療 支援病院	特定機能 病院	その他		
全体	100.0%	34.0%	8.2%	57.9%		
北海道	南渡島	100.0%	5.6%	0.0%	94.4%	
	南檜山	100.0%	0.0%	0.0%	100.0%	
	北渡島檜山	100.0%	0.0%	0.0%	100.0%	
	札幌	100.0%	17.6%	8.1%	74.4%	
	後志	100.0%	0.0%	0.0%	100.0%	
	南空知	100.0%	0.0%	0.0%	100.0%	
	中空知	100.0%	0.0%	0.0%	100.0%	
	北空知	100.0%	0.0%	0.0%	100.0%	
	西胆振	100.0%	0.0%	0.0%	100.0%	
	東胆振	100.0%	0.0%	0.0%	100.0%	
	日高	100.0%	0.0%	0.0%	100.0%	
	上川中部	100.0%	17.1%	18.0%	64.8%	
	上川北部	100.0%	0.0%	0.0%	100.0%	
	富良野	100.0%	0.0%	0.0%	100.0%	
	留萌	100.0%	0.0%	0.0%	100.0%	
	宗谷	100.0%	0.0%	0.0%	100.0%	
	北網	100.0%	33.9%	0.0%	66.1%	
	遠紋	100.0%	0.0%	0.0%	100.0%	
	十勝	100.0%	12.7%	0.0%	87.3%	
	釧路	100.0%	70.7%	0.0%	29.3%	
	根室	100.0%	0.0%	0.0%	100.0%	
	青森県	津軽地域	100.0%	0.0%	28.8%	71.2%
		八戸地域	100.0%	65.9%	0.0%	34.1%
		青森地域	100.0%	54.5%	0.0%	45.5%
		西北五地域	100.0%	0.0%	0.0%	100.0%
		上十三地域	100.0%	0.0%	0.0%	100.0%
	岩手県	盛岡	100.0%	24.1%	30.8%	45.1%
		岩手中部	100.0%	54.8%	0.0%	45.2%
		胆江	100.0%	53.4%	0.0%	46.6%
両磐		100.0%	48.2%	0.0%	51.8%	
気仙		100.0%	0.0%	0.0%	100.0%	
釜石		100.0%	0.0%	0.0%	100.0%	
宮古		100.0%	0.0%	0.0%	100.0%	
久慈		100.0%	0.0%	0.0%	100.0%	
二戸		100.0%	0.0%	0.0%	100.0%	
宮城県		仙南	100.0%	48.1%	0.0%	51.9%
	仙台	100.0%	48.2%	10.9%	40.9%	
	大崎・栗原	100.0%	38.0%	0.0%	62.0%	
	石巻・登米・気仙沼	100.0%	45.1%	0.0%	54.9%	
秋田県	大館・鹿角	100.0%	0.0%	0.0%	100.0%	
	北秋田	100.0%	0.0%	0.0%	100.0%	
	能代・山本	100.0%	18.4%	0.0%	81.6%	
	秋田周辺	100.0%	21.0%	17.8%	61.3%	
	由利本荘・にかほ	100.0%	0.0%	0.0%	100.0%	
	大仙・仙北	100.0%	0.0%	0.0%	100.0%	
	横手	100.0%	0.0%	0.0%	100.0%	
山形県	湯沢・雄勝	100.0%	0.0%	0.0%	100.0%	
	村山	100.0%	36.6%	15.0%	48.4%	
	最上	100.0%	0.0%	0.0%	100.0%	
	置賜	100.0%	36.7%	0.0%	63.3%	
	庄内	100.0%	73.9%	0.0%	26.1%	
福島県	東北	100.0%	27.6%	0.0%	72.4%	
	県中	100.0%	39.8%	0.0%	60.2%	
	県南	100.0%	0.0%	0.0%	100.0%	
	会津	100.0%	36.3%	0.0%	63.7%	
	南会津	100.0%	0.0%	0.0%	100.0%	
	相双	100.0%	0.0%	0.0%	100.0%	
茨城県	いわき	100.0%	73.3%	0.0%	26.7%	
	水戸	100.0%	51.2%	0.0%	48.8%	
	白立	100.0%	45.1%	0.0%	54.9%	
	常陸太田・ひたちなか	100.0%	42.7%	0.0%	57.3%	
	鹿行	100.0%	0.0%	0.0%	100.0%	
	土浦	100.0%	18.9%	0.0%	81.1%	
	つくば	100.0%	30.9%	35.7%	33.3%	
	取手・竜ヶ崎	100.0%	26.1%	0.0%	73.9%	
	筑西・下妻	100.0%	0.0%	0.0%	100.0%	
	古河・坂東	100.0%	45.5%	0.0%	54.5%	
	栃木県	東北	100.0%	32.8%	0.0%	67.2%
県西		100.0%	0.0%	0.0%	100.0%	
宇都宮		100.0%	40.0%	0.0%	60.0%	
県東		100.0%	79.0%	0.0%	21.0%	
県南		100.0%	15.9%	65.5%	18.6%	
栃毛		100.0%	77.0%	0.0%	23.0%	
群馬県	前橋	100.0%	60.0%	0.0%	40.0%	
	高崎・安中	100.0%	36.3%	0.0%	63.7%	
	渋川	100.0%	29.7%	0.0%	70.3%	
	藤岡	100.0%	78.1%	0.0%	21.9%	
	富岡	100.0%	0.0%	0.0%	100.0%	
	吾妻	100.0%	0.0%	0.0%	100.0%	
	沼田	100.0%	0.0%	0.0%	100.0%	
	伊勢崎	100.0%	61.8%	0.0%	38.2%	
	桐生	100.0%	51.9%	0.0%	48.1%	
	太田・館林	100.0%	43.9%	0.0%	56.1%	

	割合(%)	全体	病院種別		
			地域医療 支援病院	特定機能 病院	その他
埼玉県	南部	100.0%	17.6%	0.0%	82.4%
	南西部	100.0%	22.3%	0.0%	77.7%
	東部	100.0%	0.0%	0.0%	100.0%
	さいたま	100.0%	20.3%	0.0%	79.7%
	県央	100.0%	19.3%	0.0%	80.7%
	川越比企	100.0%	2.1%	18.1%	79.7%
	西部	100.0%	21.0%	17.0%	62.1%
	利根	100.0%	28.5%	0.0%	71.5%
	北部	100.0%	36.4%	0.0%	63.6%
	秩父	100.0%	0.0%	0.0%	100.0%
	千葉	100.0%	29.1%	14.7%	56.1%
千葉県	東葛南部	100.0%	19.7%	0.0%	80.3%
	東葛北部	100.0%	7.1%	0.0%	92.9%
	印旛	100.0%	39.3%	0.0%	60.7%
	香取海浜	100.0%	9.6%	0.0%	90.4%
	山武長生夷隅	100.0%	0.0%	0.0%	100.0%
	安房	100.0%	63.2%	0.0%	36.8%
	君津	100.0%	56.5%	0.0%	43.5%
	市原	100.0%	39.6%	0.0%	60.4%
	区中央部	100.0%	20.7%	43.0%	36.3%
	区南部	100.0%	15.8%	27.7%	56.5%
東京都	区西南部	100.0%	34.9%	0.0%	65.1%
	区西部	100.0%	9.0%	33.2%	57.8%
	区西北部	100.0%	11.7%	19.9%	68.4%
	区東北部	100.0%	16.2%	0.0%	83.8%
	区東部	100.0%	5.9%	12.3%	81.8%
	西多摩	100.0%	0.0%	0.0%	100.0%
	南多摩	100.0%	7.1%	0.0%	92.9%
	北多摩西部	100.0%	43.4%	0.0%	56.6%
	北多摩南部	100.0%	39.2%	19.6%	41.2%
	北多摩北部	100.0%	45.9%	0.0%	54.1%
	島よ	100.0%	0.0%	0.0%	100.0%
神奈川県	横浜北部	100.0%	56.6%	0.0%	43.4%
	横浜西部	100.0%	40.7%	0.0%	59.3%
	横浜南部	100.0%	67.5%	10.8%	21.6%
	川崎北部	100.0%	15.5%	34.2%	50.4%
	川崎南部	100.0%	42.7%	0.0%	57.3%
	横須賀・三浦	100.0%	41.9%	0.0%	58.1%
	湘南東部	100.0%	40.6%	0.0%	59.4%
	湘南西部	100.0%	32.6%	31.1%	36.2%
	県央	100.0%	28.0%	0.0%	72.0%
	相模原	100.0%	40.2%	0.0%	59.8%
県西	100.0%	28.9%	0.0%	71.1%	
新潟県	下越	100.0%	42.4%	0.0%	57.6%
	新潟	100.0%	17.7%	13.0%	69.4%
	県央	100.0%	16.5%	0.0%	83.5%
	中越	100.0%	26.0%	0.0%	74.0%
	魚沼	100.0%	0.0%	0.0%	100.0%
	上越	100.0%	45.0%	0.0%	55.0%
富山県	佐渡	100.0%	0.0%	0.0%	100.0%
	新川	100.0%	0.0%	0.0%	100.0%
	富山	100.0%	46.7%	13.3%	40.0%
	高岡	100.0%	29.6%	0.0%	70.4%
石川県	砺波	100.0%	0.0%	0.0%	100.0%
	南加賀	100.0%	0.0%	0.0%	100.0%
	石川中央	100.0%	31.9%	15.1%	53.0%
	能登中部	100.0%	0.0%	0.0%	100.0%
福井県	能登北部	100.0%	0.0%	0.0%	100.0%
	福井・坂井	100.0%	53.9%	15.8%	30.3%
	奥越	100.0%	0.0%	0.0%	100.0%
	丹南	100.0%	0.0%	0.0%	100.0%
山梨県	嶺南	100.0%	0.0%	0.0%	100.0%
	富士・東部	100.0%	0.0%	0.0%	100.0%
	中北	100.0%	13.2%	11.8%	75.0%
	峡東	100.0%	0.0%	0.0%	100.0%
長野県	佐久	100.0%	39.8%	0.0%	60.2%
	上小	100.0%	37.5%	0.0%	62.5%
	諏訪	100.0%	24.4%	0.0%	75.6%
	上伊那	100.0%	57.5%	0.0%	42.5%
	飯伊	100.0%	47.0%	0.0%	53.0%
	木曾	100.0%	0.0%	0.0%	100.0%
	松本	100.0%	16.4%	16.3%	67.3%
	大北	100.0%	0.0%	0.0%	100.0%
	長野	100.0%	52.4%	0.0%	47.6%
	北信	100.0%	0.0%	0.0%	100.0%
	岐阜県	岐阜	100.0%	71.2%	5.6%
西濃		100.0%	59.0%	0.0%	41.0%
中濃		100.0%	27.4%	0.0%	72.6%
東濃		100.0%	37.8%	0.0%	62.2%
飛騨		100.0%	49.2%	0.0%	50.8%
静岡県	賀茂	100.0%	0.0%	0.0%	100.0%
	熱海伊東	100.0%	0.0%	0.0%	100.0%
	駿東田方	100.0%	18.9%	18.5%	62.6%
	富士	100.0%	22.3%	0.0%	77.7%
	静岡	100.0%	79.1%	0.0%	20.9%
	志太榛原	100.0%	84.1%	0.0%	15.9%
	中東遠	100.0%	74.0%	0.0%	26.0%
	西部	100.0%	69.6%	12.3%	18.1%

割合(%)	全体	病院種別			
		地域医療 支援病院	特定機能 病院	その他	
愛知県	名古屋	100.0%	41.9%	12.3%	45.7%
	海部	100.0%	0.0%	0.0%	100.0%
	尾張中部	100.0%	0.0%	0.0%	100.0%
	尾張東部	100.0%	20.9%	65.2%	13.9%
	尾張西部	100.0%	35.8%	0.0%	64.2%
	尾張北部	100.0%	84.0%	0.0%	16.0%
	知多半島	100.0%	26.0%	0.0%	74.0%
	西三河北部	100.0%	0.0%	0.0%	100.0%
	西三河南部西	100.0%	57.4%	0.0%	42.6%
	西三河南部東	100.0%	59.3%	0.0%	40.7%
	東三河北部	100.0%	0.0%	0.0%	100.0%
	東三河南部	100.0%	14.8%	0.0%	85.2%
	北勢	100.0%	49.2%	0.0%	50.8%
	中勢伊賀	100.0%	37.6%	26.1%	36.2%
三重県	南勢志摩	100.0%	74.8%	0.0%	25.2%
	東紀州	100.0%	0.0%	0.0%	100.0%
	大津	100.0%	57.1%	25.3%	17.6%
	湖南	100.0%	72.4%	0.0%	27.6%
滋賀県	甲賀	100.0%	71.3%	0.0%	28.7%
	東近江	100.0%	43.3%	0.0%	56.7%
	湖東	100.0%	0.0%	0.0%	100.0%
	湖北	100.0%	50.5%	0.0%	49.5%
	湖西	100.0%	0.0%	0.0%	100.0%
京都府	丹後	100.0%	40.1%	0.0%	59.9%
	中丹	100.0%	35.6%	0.0%	64.4%
	南丹	100.0%	0.0%	0.0%	100.0%
	京都・乙訓	100.0%	37.3%	14.5%	48.2%
大阪府	山城北	100.0%	16.0%	0.0%	84.0%
	山城南	100.0%	0.0%	0.0%	100.0%
	豊能	100.0%	69.0%	5.3%	25.7%
	三島	100.0%	30.8%	22.4%	46.7%
	北河内	100.0%	18.1%	15.9%	65.9%
	中河内	100.0%	27.6%	0.0%	72.4%
	南河内	100.0%	10.8%	25.1%	64.1%
兵庫県	堺市	100.0%	56.4%	0.0%	43.6%
	泉州	100.0%	29.8%	0.0%	70.2%
	大阪市	100.0%	40.0%	6.7%	53.3%
	神戸	100.0%	36.3%	7.2%	56.5%
	阪神南	100.0%	30.2%	16.7%	53.1%
	阪神北	100.0%	57.8%	0.0%	42.2%
	東播磨	100.0%	21.6%	0.0%	78.4%
	北播磨	100.0%	39.4%	0.0%	60.6%
	中播磨	100.0%	50.4%	0.0%	49.6%
	西播磨	100.0%	29.2%	0.0%	70.8%
奈良県	但馬	100.0%	19.4%	0.0%	80.6%
	丹波	100.0%	0.0%	0.0%	100.0%
	淡路	100.0%	61.0%	0.0%	39.0%
	奈良	100.0%	20.4%	0.0%	79.6%
	東和	100.0%	6.8%	0.0%	93.2%
和歌山県	西和	100.0%	20.9%	0.0%	79.1%
	中和	100.0%	0.0%	35.9%	64.1%
	南和	100.0%	0.0%	0.0%	100.0%
	和歌山	100.0%	39.9%	23.5%	36.6%
	那賀	100.0%	0.0%	0.0%	100.0%
	橋本	100.0%	0.0%	0.0%	100.0%
	有田	100.0%	0.0%	0.0%	100.0%
	御坊	100.0%	14.5%	0.0%	85.5%
鳥取県	田辺	100.0%	33.0%	0.0%	67.0%
	新宮	100.0%	58.9%	0.0%	41.1%
	東部	100.0%	73.1%	0.0%	26.9%
	中部	100.0%	0.0%	0.0%	100.0%
島根県	西部	100.0%	33.2%	38.6%	28.3%
	松江	100.0%	65.8%	0.0%	34.2%
	雲南	100.0%	0.0%	0.0%	100.0%
	出雲	100.0%	42.3%	39.0%	18.8%
	大田	100.0%	0.0%	0.0%	100.0%
	浜田	100.0%	77.2%	0.0%	22.8%
岡山県	益田	100.0%	23.7%	0.0%	76.3%
	隠岐	100.0%	0.0%	0.0%	100.0%
	県南東部	100.0%	55.9%	13.7%	30.4%
	県南西部	100.0%	25.8%	13.1%	61.0%
	高梁・新見	100.0%	0.0%	0.0%	100.0%
	真庭	100.0%	0.0%	0.0%	100.0%
	津山・英田	100.0%	49.2%	0.0%	50.8%
広島県	広島	100.0%	40.6%	10.0%	49.4%
	広島西	100.0%	88.5%	0.0%	11.5%
	呉	100.0%	84.8%	0.0%	15.2%
	広島中央	100.0%	46.5%	0.0%	53.5%
	尾三	100.0%	45.6%	0.0%	54.4%
	福山・府中	100.0%	28.1%	0.0%	71.9%
	備北	100.0%	57.9%	0.0%	42.1%
	岩国	100.0%	74.6%	0.0%	25.4%
	柳井	100.0%	74.3%	0.0%	25.7%
山口県	周南	100.0%	46.7%	0.0%	53.3%
	山口・防府	100.0%	48.4%	0.0%	51.6%
	宇部・小野田	100.0%	25.5%	36.2%	38.3%
	下関	100.0%	58.2%	0.0%	41.8%
	長門	100.0%	0.0%	0.0%	100.0%
	萩	100.0%	0.0%	0.0%	100.0%
	徳島県	東部	100.0%	37.6%	22.5%
南部	100.0%	64.8%	0.0%	35.2%	
西部	100.0%	40.7%	0.0%	59.3%	

割合(%)		全体	病院種別		
			地域医療 支援病院	特定機能 病院	その他
香川県	太川	100.0%	0.0%	0.0%	100.0%
	小豆	100.0%	0.0%	0.0%	100.0%
	高松	100.0%	43.0%	15.2%	41.8%
	中讃	100.0%	36.1%	0.0%	63.9%
	三豊	100.0%	58.2%	0.0%	41.8%
愛媛県	宇摩	100.0%	0.0%	0.0%	100.0%
	新居浜・西条	100.0%	0.0%	0.0%	100.0%
	今治	100.0%	0.0%	0.0%	100.0%
	松山	100.0%	39.2%	12.8%	47.9%
	八幡浜・大洲	100.0%	7.6%	0.0%	92.4%
高知県	宇和島	100.0%	0.0%	0.0%	100.0%
	安芸	100.0%	0.0%	0.0%	100.0%
	中央	100.0%	35.0%	0.0%	65.0%
	高幡	100.0%	0.0%	0.0%	100.0%
	幡多	100.0%	0.0%	0.0%	100.0%
福岡県	福岡・糸島	100.0%	33.7%	14.6%	51.7%
	粕屋	100.0%	33.7%	0.0%	66.3%
	宗像	100.0%	27.6%	0.0%	72.4%
	筑紫	100.0%	58.8%	0.0%	41.2%
	朝倉	100.0%	50.9%	0.0%	49.1%
	久留米	100.0%	36.5%	23.7%	39.9%
	八女・筑後	100.0%	38.2%	0.0%	61.8%
	有明	100.0%	25.1%	0.0%	74.9%
	飯塚	100.0%	51.3%	0.0%	48.7%
	直方・鞍手	100.0%	0.0%	0.0%	100.0%
	田川	100.0%	37.3%	0.0%	62.7%
	北九州	100.0%	43.1%	8.0%	48.8%
	京築	100.0%	39.1%	0.0%	60.9%
佐賀県	中部	100.0%	39.8%	24.5%	35.7%
	東部	100.0%	21.7%	0.0%	78.3%
	北部	100.0%	42.3%	0.0%	57.7%
	西部	100.0%	0.0%	0.0%	100.0%
	南部	100.0%	36.9%	0.0%	63.1%
長崎県	長崎	100.0%	15.7%	0.0%	84.3%
	佐世保県北	100.0%	70.1%	0.0%	29.9%
	県央	100.0%	67.7%	0.0%	32.3%
	県南	100.0%	30.2%	0.0%	69.8%
	五島	100.0%	0.0%	0.0%	100.0%
	上五島	100.0%	0.0%	0.0%	100.0%
	舌岐	100.0%	0.0%	0.0%	100.0%
対馬	100.0%	0.0%	0.0%	100.0%	
熊本県	熊本	100.0%	44.5%	10.2%	45.3%
	宇城	100.0%	34.4%	0.0%	65.6%
	有明	100.0%	75.6%	0.0%	24.4%
	鹿本	100.0%	57.8%	0.0%	42.2%
	菊池	100.0%	36.2%	0.0%	63.8%
	阿蘇	100.0%	0.0%	0.0%	100.0%
	上益城	100.0%	0.0%	0.0%	100.0%
	八代	100.0%	84.6%	0.0%	15.4%
	芦北	100.0%	69.9%	0.0%	30.1%
	球磨	100.0%	56.6%	0.0%	43.4%
	天草	100.0%	29.6%	0.0%	70.4%
大分県	東部	100.0%	34.6%	0.0%	65.4%
	中部	100.0%	42.3%	10.8%	46.9%
	南部	100.0%	0.0%	0.0%	100.0%
	豊肥	100.0%	0.0%	0.0%	100.0%
	西部	100.0%	25.1%	0.0%	74.9%
宮崎県	北部	100.0%	37.8%	0.0%	62.2%
	宮崎東諸県	100.0%	24.2%	16.2%	59.6%
	都城北諸県	100.0%	21.5%	0.0%	78.5%
	延岡西臼杵	100.0%	46.7%	0.0%	53.3%
	日南串間	100.0%	0.0%	0.0%	100.0%
	西諸	100.0%	22.7%	0.0%	77.3%
鹿児島県	西都児湯	100.0%	0.0%	0.0%	100.0%
	日向入郷	100.0%	0.0%	0.0%	100.0%
	鹿児島	100.0%	18.3%	8.5%	73.2%
	南薩	100.0%	33.3%	0.0%	66.7%
	川薩	100.0%	22.5%	0.0%	77.5%
	出水	100.0%	89.5%	0.0%	10.5%
	姪良・伊佐	100.0%	20.0%	0.0%	80.0%
	曾於	100.0%	38.6%	0.0%	61.4%
	肝属	100.0%	21.8%	0.0%	78.2%
沖縄県	熊毛	100.0%	0.0%	0.0%	100.0%
	奄美	100.0%	38.6%	0.0%	61.4%
	北部	100.0%	80.0%	0.0%	20.0%
	中部	100.0%	57.9%	0.0%	42.1%
	南部	100.0%	45.2%	10.5%	44.3%
八重山	宮古	100.0%	0.0%	0.0%	100.0%
	八重山	100.0%	0.0%	0.0%	100.0%











・手術総数規模別の施設数

	全体	施設数		
		地域医療 支援病院	特定機能 病院	その他
全体	5,120	511	77	4,532
0件	1,775	0	0	1,775
1件以上100件未満	2,099	51	0	2,048
100件以上200件未満	484	65	0	419
200件以上300件未満	270	114	0	156
300件以上400件未満	173	103	1	69
400件以上500件未満	115	69	14	32
500件以上600件未満	70	43	12	15
600件以上700件未満	51	31	11	9
700件以上800件未満	36	19	13	4
800件以上900件未満	20	7	11	2
900件以上1000件未満	15	6	8	1
1000件以上	12	3	7	2

・二次医療圏別の手術総数（レセプト件数）

		全体		病院種別						
				地域医療支援病院		特定機能病院		その他		
		施設数	レセプト件数	施設数	レセプト件数	施設数	レセプト件数	施設数	レセプト件数	
全体		5,120	472,687	511	181,709	77	56,306	4,532	234,672	
二次医療圏	北海道	南渡島	20	1,904	1	93	0	-	19	1,811
		南檜山	5	25	0	-	0	-	5	25
		北渡島檜山	4	73	0	-	0	-	4	73
		札幌	148	13,343	7	2,912	2	1,271	139	9,160
		後志	14	759	0	-	0	-	14	759
		南空知	10	517	0	-	0	-	10	517
		中空知	11	443	0	-	0	-	11	443
		北空知	2	89	0	-	0	-	2	89
		西胆振	15	1,103	0	-	0	-	15	1,103
		東胆振	12	859	0	-	0	-	12	859
		日高	2	63	0	-	0	-	2	63
		上川中部	25	2,514	1	509	1	572	23	1,433
		上川北部	7	281	0	-	0	-	7	281
		富良野	2	74	0	-	0	-	2	74
		留萌	4	127	0	-	0	-	4	127
		宗谷	4	117	0	-	0	-	4	117
		北網	13	961	1	423	0	-	12	538
		遠紋	7	242	0	-	0	-	7	242
	十勝	22	1,625	1	313	0	-	21	1,312	
	釧路	12	1,446	1	360	0	-	11	1,086	
	根室	4	141	0	-	0	-	4	141	
	青森県	津軽地域	15	1,418	0	-	1	456	14	962
		八戸地域	18	1,164	3	924	0	-	15	240
		青森地域	13	1,203	2	935	0	-	11	268
		西北五地域	6	334	0	-	0	-	6	334
		上十三地域	8	429	0	-	0	-	8	429
		下北地域	3	214	0	-	0	-	3	214
		盛岡	19	1,862	0	-	1	962	18	900
	岩手県	岩手中部	5	537	1	404	0	-	4	133
		胆江	6	425	1	287	0	-	5	138
		両磐	4	283	1	242	0	-	3	41
		気仙	3	227	0	-	0	-	3	227
		釜石	4	186	0	-	0	-	4	186
		宮古	2	172	0	-	0	-	2	172
		久慈	1	150	0	-	0	-	1	150
		二戸	1	164	0	-	0	-	1	164
	宮城県	仙南	7	388	1	255	0	-	6	133
仙台		52	6,396	9	3,132	1	855	42	2,409	
大崎・栗原		15	770	1	559	0	-	14	211	
石巻・登米・気仙沼		11	891	1	521	0	-	10	370	
大館・鹿角		6	388	0	-	0	-	6	388	
北秋田		1	63	0	-	0	-	1	63	
能代・山本		5	220	1	63	0	-	4	157	
秋田周辺		14	1,796	1	336	1	451	12	1,009	
由利本荘・にかほ		3	370	0	-	0	-	3	370	
大仙・仙北		6	367	0	-	0	-	6	367	
横手		2	311	0	-	0	-	2	311	
山形県	湯沢・雄勝	1	91	0	-	0	-	1	91	
	村山	21	2,472	2	908	1	507	18	1,057	
	最上	2	293	0	-	0	-	2	293	
	置賜	10	668	1	321	0	-	9	347	
	庄内	9	1,124	2	948	0	-	7	176	
福島県	県北	15	1,269	3	664	0	-	12	605	
	県中	21	2,503	3	1,221	0	-	18	1,282	
	県南	5	282	0	-	0	-	5	282	
	会津	11	1,306	1	587	0	-	10	719	
	南会津	1	50	0	-	0	-	1	50	
	相双	4	169	0	-	0	-	4	169	
茨城県	いわき	10	1,094	2	954	0	-	8	140	
	水戸	23	2,033	4	1,533	0	-	19	500	
	日立	15	400	0	-	0	-	15	400	
	常陸太田・ひたちなか	12	520	2	293	0	-	10	227	
	鹿行	6	227	0	-	0	-	6	227	
	土浦	11	1,050	1	181	0	-	10	869	
	つくば	12	1,749	2	548	1	728	9	473	
	取手・竜ヶ崎	14	1,479	2	384	0	-	12	1,095	
	筑西・下妻	8	344	0	-	0	-	8	344	
	古河・坂東	9	655	2	354	0	-	7	301	
	栃木県	県北	14	1,189	1	462	0	-	13	727
県西		5	410	0	-	0	-	5	410	
宇都宮		20	1,659	3	1,037	0	-	17	622	
県東		4	233	1	181	0	-	3	52	
県南		18	2,551	2	385	2	1,771	14	395	
栃毛		10	965	3	817	0	-	7	148	
群馬県	前橋	13	1,941	4	1,566	0	-	9	375	
	高崎・安中	24	904	1	281	0	-	23	623	
	渋川	7	355	2	85	0	-	5	270	
	藤岡	4	302	1	229	0	-	3	73	
	富岡	3	316	0	-	0	-	3	316	
	吾妻	7	83	0	-	0	-	7	83	
	沼田	5	269	0	-	0	-	5	269	
	伊勢崎	9	896	2	650	0	-	7	246	
	桐生	8	509	1	287	0	-	7	222	
	太田・館林	10	1,242	2	599	0	-	8	643	

		全体		病院種別						
				地域医療支援病院		特定機能病院		その他		
		施設数	レセプト 件数	施設数	レセプト 件数	施設数	レセプト 件数	施設数	レセプト 件数	
二次医療圏	埼玉県	南部	21	2,142	1	407	0	-	20	1,735
		南西部	14	1,447	1	415	0	-	13	1,032
		東部	23	2,678	0	-	0	-	23	2,678
		さいたま	22	3,463	2	864	0	-	20	2,599
		県央	10	1,435	1	286	0	-	9	1,149
		川越比企	29	2,799	1	36	1	748	27	2,015
		西部	33	2,633	2	571	1	420	30	1,642
		利根	18	1,447	3	658	0	-	15	789
		北部	23	1,155	2	579	0	-	21	576
		秩父	4	174	0	-	0	-	4	174
	千葉県	千葉	31	3,699	4	1,073	1	792	26	1,834
		東葛南部	41	4,905	3	1,318	0	-	38	3,587
		東葛北部	39	5,419	1	346	0	-	38	5,073
		印旛	17	2,147	2	1,059	0	-	15	1,088
		香取海匝	13	1,161	1	92	0	-	12	1,069
		山武長生夷隅	13	519	0	-	0	-	13	519
		安房	9	1,041	1	956	0	-	8	85
		君津	11	762	1	563	0	-	10	199
		市原	7	1,032	1	574	0	-	6	458
		東京都	区中央部	43	12,414	4	2,894	6	6,164	33
	区南部		39	4,819	3	826	2	1,696	34	2,297
	区西南部		37	4,278	4	1,621	0	-	33	2,657
	区西部		36	7,058	2	552	3	2,818	31	3,688
	区西北部		63	5,700	2	770	2	1,714	59	3,216
	区東北部		58	2,858	2	547	0	-	56	2,311
	区東部		38	4,154	1	383	1	856	36	2,915
	西多摩		16	833	0	-	0	-	16	833
	南多摩		41	3,143	1	323	0	-	40	2,820
	北多摩西部		18	1,626	2	753	0	-	16	873
	北多摩南部		34	4,131	4	1,913	1	882	29	1,336
	北多摩北部		25	1,403	3	900	0	-	22	503
	島しょ		0	-	0	-	0	-	0	-
	神奈川県		横浜北部	37	4,843	5	3,119	0	-	32
		横浜西部	29	4,320	4	1,899	0	-	25	2,421
		横浜南部	26	4,398	7	3,093	1	635	18	670
		川崎北部	13	2,489	1	347	1	849	11	1,293
		川崎南部	18	3,340	3	1,549	0	-	15	1,791
		横浜賀・三浦	24	3,057	3	1,408	0	-	21	1,649
		湘南東部	15	2,041	2	906	0	-	13	1,135
		湘南西部	13	2,607	3	762	1	995	9	850
		県央	24	2,137	2	590	0	-	22	1,547
		相模原	28	1,872	2	802	0	-	26	1,070
		県西	16	927	1	322	0	-	15	605
		下越	9	577	1	342	0	-	7	235
		新潟県	新潟	34	3,551	2	725	1	780	31
	県央		9	564	1	85	0	-	8	479
	中越		16	1,801	1	499	0	-	15	1,302
魚沼	7		293	0	-	0	-	7	293	
上越	9		1,011	2	612	0	-	7	399	
佐渡	3		211	0	-	0	-	3	211	
新川	9		537	0	-	0	-	9	537	
富山県	富山	32	2,582	3	1,403	1	495	28	684	
	富岡	15	1,300	1	511	0	-	14	789	
	砺波	12	486	0	-	0	-	12	486	
	南加賀	15	633	0	-	0	-	15	633	
石川県	石川中央	37	3,120	3	959	2	1,133	32	1,028	
	能登中部	10	336	0	-	0	-	10	336	
	能登北部	5	198	0	-	0	-	5	198	
福井県	福井・坂井	17	2,543	4	1,643	1	502	12	398	
	奥越	2	92	0	-	0	-	2	92	
山梨県	丹南	9	371	0	-	0	-	9	371	
	嶺南	4	397	0	-	0	-	4	397	
	中北	20	1,922	1	489	1	481	18	952	
	峡東	7	355	0	-	0	-	7	355	
	峡南	5	138	0	-	0	-	5	138	
長野県	富士・東部	6	528	0	-	0	-	6	528	
	佐久	8	863	1	455	0	-	7	408	
	上小	6	395	1	250	0	-	5	145	
	諏訪	7	753	1	392	0	-	6	361	
	上伊那	2	40	0	-	0	-	2	40	
	飯伊	8	684	1	364	0	-	7	320	
	木曾	1	97	0	-	0	-	1	97	
	松本	13	1,931	2	606	1	649	10	676	
	大北	2	200	0	-	0	-	2	200	
	長野	21	2,288	3	1,271	0	-	18	1,017	
岐阜県	北信	2	298	0	-	0	-	2	298	
	岐阜	29	3,297	6	1,876	1	499	22	922	
	西濃	9	1,078	1	792	0	-	8	286	
	中濃	11	745	0	-	0	-	11	745	
	東濃	11	1,263	1	620	0	-	10	643	
	飛騨	7	447	1	246	0	-	6	201	
静岡県	賀茂	3	38	0	-	0	-	3	38	
	熱海伊東	5	418	0	-	0	-	5	418	
	駿東田方	29	2,678	2	649	1	541	26	1,488	
	富士	8	984	1	228	0	-	7	756	
	静岡	20	2,906	6	2,563	0	-	14	343	
	志太・榛原	10	1,666	3	1,392	0	-	7	274	
	中東遠	10	1,110	2	885	0	-	8	225	
	西部	24	4,002	6	2,645	1	834	17	523	

		全体		病院種別					
		施設数	レセプト 件数	地域医療支援病院		特定機能病院		その他	
				施設数	レセプト 件数	施設数	レセプト 件数	施設数	レセプト 件数
愛知県	名古屋	88	11,132	10	5,209	2	1,550	76	4,373
	海部	7	676	0	-	0	-	7	676
	尾張中部	3	77	0	-	0	-	3	77
	尾張東部	13	3,363	1	534	2	2,487	10	342
	尾張西部	11	1,819	2	659	0	-	9	1,160
	尾張北部	14	1,765	1	462	0	-	13	1,303
	知多半島	12	1,149	1	427	0	-	11	722
	西三河北部	10	1,580	0	-	0	-	10	1,580
	西三河南部西	15	2,191	2	1,422	0	-	13	769
	西三河南部東	8	827	1	597	0	-	7	230
	東三河北部	2	88	0	-	0	-	2	88
	東三河南部	22	2,354	1	785	0	-	21	1,569
	三重県	北勢	29	2,486	4	1,400	0	-	25
中勢伊賀		23	2,001	4	802	1	640	18	559
南勢志摩		14	1,978	4	1,592	0	-	10	386
東紀州		3	197	0	-	0	-	3	197
滋賀県	大津	11	1,773	2	1,023	1	511	8	239
	湖南	10	986	2	746	0	-	8	240
	甲賀	3	437	1	392	0	-	2	45
	東近江	10	818	1	377	0	-	9	441
	湖東	4	443	0	-	0	-	4	443
	湖北	3	732	1	366	0	-	2	366
京都府	湖西	1	115	0	-	0	-	1	115
	丹後	5	645	1	224	0	-	4	421
	中丹	12	1,010	2	338	0	-	10	672
	南丹	6	376	0	-	0	-	6	376
	京都・乙訓	72	8,035	8	3,664	2	1,307	62	3,064
	山城北	13	856	1	192	0	-	12	664
大阪府	山城南	2	262	0	-	0	-	2	262
	豊能	23	2,684	4	1,404	1	382	18	898
	三島	24	2,818	3	989	1	657	20	1,172
	北河内	34	4,523	3	873	1	1,007	30	2,643
	中河内	23	2,370	2	683	0	-	21	1,687
	南河内	23	2,906	1	313	1	1,052	21	1,541
	堺市	21	2,659	2	1,686	0	-	19	973
	泉州	45	2,924	2	756	0	-	43	2,168
	大阪市	119	14,077	10	6,294	2	1,208	107	6,575
	兵庫県	神戸	66	5,021	8	2,252	0	-	58
阪神南		28	3,807	2	1,491	1	939	25	1,377
阪神北		23	2,288	4	1,446	0	-	19	842
東播磨		25	2,583	2	573	0	-	23	2,010
北播磨		17	1,194	2	669	0	-	15	525
中播磨		24	2,860	4	1,652	0	-	20	1,208
西播磨		11	486	1	240	0	-	10	246
但馬		6	694	1	102	0	-	5	592
丹波		6	258	0	-	0	-	6	258
淡路		5	81	0	-	0	-	5	81
奈良		15	1,447	1	345	0	-	14	1,102
奈良県	東和	8	782	1	209	0	-	7	573
	西和	14	1,051	1	257	0	-	13	794
	中和	16	1,597	0	-	1	746	15	851
和歌山県	南和	1	0	0	-	0	-	1	0
	和歌山	22	1,875	2	1,291	0	-	20	584
	那賀	5	268	0	-	0	-	5	268
	橋本	4	328	0	-	0	-	4	328
	有田	4	181	0	-	0	-	4	181
	御坊	4	238	1	11	0	-	3	227
	田辺	5	576	1	152	0	-	4	424
	新宮	6	216	1	130	0	-	5	86
	東部	8	929	3	847	0	-	5	82
	中部	7	398	0	-	0	-	7	398
鳥取県	西部	14	1,270	2	459	1	568	11	243
	松江	7	1,103	2	821	0	-	5	282
	島南	2	123	0	-	0	-	2	123
	出雲	9	1,104	1	424	1	487	7	193
	大田	4	105	0	-	0	-	4	105
	浜田	4	321	1	253	0	-	3	68
	益田	3	278	1	65	0	-	2	213
	隠岐	1	46	0	-	0	-	1	46
岡山県	県南東部	44	4,817	10	3,256	1	988	33	573
	県南西部	29	2,244	0	-	1	709	28	1,535
	高梁・新見	7	123	0	-	0	-	7	123
	真庭	4	119	0	-	0	-	4	119
	津山・英田	10	580	1	399	0	-	9	181
広島県	広島	57	5,785	5	3,087	1	867	51	1,831
	広島西	9	910	2	910	0	-	7	0
	県	14	1,243	4	1,153	0	-	10	90
	広島中央	9	465	1	346	0	-	8	119
	尾三	15	1,321	3	805	0	-	12	516
	福山・府中	26	2,130	2	1,074	0	-	24	1,056
	備北	8	425	1	290	0	-	7	135
	岩国	9	558	2	512	0	-	7	46
	柳井	5	337	1	297	0	-	4	40
山口県	周南	17	799	2	498	0	-	15	301
	山口・防府	14	777	2	540	0	-	12	237
	宇部・小野田	19	1,323	2	406	1	558	16	359
	下関	18	1,249	3	833	0	-	15	416
	長門	4	256	0	-	0	-	4	256
	萩	4	139	0	-	0	-	4	139
	徳島県	東部	41	1,662	3	798	1	524	37
南部		12	154	1	40	0	-	11	114
西部		8	131	1	81	0	-	7	50

		全体		病院種別							
		施設数	レセプト 件数	地域医療支援病院		特定機能病院		その他			
				施設数	レセプト 件数	施設数	レセプト 件数	施設数	レセプト 件数		
二次医療圏	香川県	大川	4	196	0	0	0	0	4	196	
		小豆	1	0	0	0	0	0	1	0	
		高松	19	2,398	3	1,173	1	466	15	759	
	愛媛県	中讃	16	1,350	2	701	0	0	14	649	
		三豊	8	631	1	420	0	0	7	211	
		宇摩	5	100	0	0	0	0	5	100	
		新居浜・西条	14	852	0	0	0	0	14	852	
		今治	19	519	0	0	0	0	19	519	
		松山	31	3,186	2	1,531	1	518	28	1,137	
		八幡浜・大洲	11	310	1	19	0	0	10	291	
		宇和島	7	945	0	0	0	0	7	945	
		安芸	3	75	0	0	0	0	3	75	
	高知県	中央	54	2,518	3	1,524	0	0	51	994	
		高幡	3	58	0	0	0	0	3	58	
		幡多	9	227	0	0	0	0	9	227	
		福岡・糸島	83	8,241	11	3,623	2	1,499	70	3,119	
		粕屋	15	570	1	237	0	0	14	333	
	福岡県	宗像	8	297	1	80	0	0	7	217	
		筑紫	13	1,213	3	1,099	0	0	10	114	
		朝倉	3	143	1	126	0	0	2	17	
		久留米	28	2,757	4	980	1	960	23	817	
		八女・筑後	9	505	1	243	0	0	8	262	
		有明	22	720	1	255	0	0	21	465	
		飯塚	12	868	1	612	0	0	11	256	
		直方・鞍手	7	328	0	0	0	0	7	328	
		田川	10	368	1	144	0	0	9	224	
		北九州	52	5,702	10	3,315	1	517	41	1,870	
		京築	9	297	1	174	0	0	8	123	
		佐賀県	中部	14	1,450	2	722	1	460	11	268
	東部		7	131	1	24	0	0	6	107	
	北部		9	437	1	262	0	0	8	175	
	西部		4	122	0	0	0	0	4	122	
	南部		10	376	0	0	0	0	10	376	
	長崎県	長崎	25	1,980	2	523	0	0	23	1,457	
		佐世保県北	18	1,075	4	931	0	0	14	144	
		県央	14	461	3	335	0	0	11	126	
		県南	10	355	1	120	0	0	9	235	
		五島	2	101	0	0	0	0	2	101	
		上五島	1	59	0	0	0	0	1	59	
		対馬	2	86	0	0	0	0	2	86	
		熊本	41	4,678	6	2,891	1	636	34	1,151	
	熊本県	宇城	7	78	1	34	0	0	6	44	
		有明	3	162	1	136	0	0	2	26	
		鹿本	4	118	1	100	0	0	3	18	
		菊池	9	302	1	95	0	0	8	207	
		阿蘇	1	12	0	0	0	0	1	12	
		上益城	6	24	0	0	0	0	6	24	
		八代	7	615	2	603	0	0	5	12	
		芦北	8	204	1	190	0	0	7	14	
		球磨	5	61	0	0	0	0	5	61	
		天草	11	415	1	222	0	0	10	193	
		大分県	東部	18	1,144	2	565	0	0	16	579
			中部	27	2,979	6	1,673	1	488	20	818
	南部		5	247	0	0	0	0	5	247	
	豊肥		5	154	0	0	0	0	5	154	
	西部		9	235	1	122	0	0	8	113	
	北部		16	521	2	208	0	0	14	313	
	宮崎県	宮崎東諸県	29	2,014	3	538	1	423	25	1,053	
		都城北諸県	20	1,153	2	351	0	0	18	802	
		延岡西臼杵	12	354	1	207	0	0	11	147	
		日南串間	8	266	0	0	0	0	8	266	
		西諸	8	174	1	67	0	0	7	107	
		西都児湯	6	97	0	0	0	0	6	97	
		日向人郷	6	180	0	0	0	0	6	180	
	鹿児島県	鹿児島	63	3,773	4	1,185	1	638	58	1,950	
		南薩	18	281	2	123	0	0	16	158	
		川薩	10	294	1	75	0	0	9	219	
		出水	4	223	2	223	0	0	2	0	
		始良・伊佐	17	461	1	170	0	0	16	291	
		曾於	5	104	1	62	0	0	4	42	
		肝属	14	576	2	98	0	0	12	478	
		熊毛	2	118	0	0	0	0	2	118	
		奄美	7	257	1	114	0	0	6	143	
		北部	7	128	1	128	0	0	6	0	
	沖縄県	中部	15	1,444	3	1,072	0	0	12	372	
		南部	34	3,137	5	1,740	1	458	28	939	
		宮古	4	151	0	0	0	0	4	151	
		八重山	2	110	0	0	0	0	2	110	

・二次医療圏別の手術総数（レセプト件数）割合

割合(%)	全体	病院種別				
		地域医療 支援病院	特定機能 病院	その他		
全体	100.0%	38.4%	11.9%	49.6%		
北海道	南渡島	100.0%	4.9%	0.0%	95.1%	
	南檜山	100.0%	0.0%	0.0%	100.0%	
	北渡島檜山	100.0%	0.0%	0.0%	100.0%	
	札幌	100.0%	21.8%	9.5%	68.7%	
	後志	100.0%	0.0%	0.0%	100.0%	
	南空知	100.0%	0.0%	0.0%	100.0%	
	中空知	100.0%	0.0%	0.0%	100.0%	
	北空知	100.0%	0.0%	0.0%	100.0%	
	西胆振	100.0%	0.0%	0.0%	100.0%	
	東胆振	100.0%	0.0%	0.0%	100.0%	
	日高	100.0%	0.0%	0.0%	100.0%	
	上川中部	100.0%	20.2%	22.8%	57.0%	
	上川北部	100.0%	0.0%	0.0%	100.0%	
	富良野	100.0%	0.0%	0.0%	100.0%	
	留萌	100.0%	0.0%	0.0%	100.0%	
	宗谷	100.0%	0.0%	0.0%	100.0%	
	北網	100.0%	44.0%	0.0%	56.0%	
	遠紋	100.0%	0.0%	0.0%	100.0%	
	十勝	100.0%	19.3%	0.0%	80.7%	
	釧路	100.0%	24.9%	0.0%	75.1%	
	根室	100.0%	0.0%	0.0%	100.0%	
	青森県	津軽地域	100.0%	0.0%	32.2%	67.8%
		八戸地域	100.0%	79.4%	0.0%	20.6%
		青森地域	100.0%	77.7%	0.0%	22.3%
		西北五地域	100.0%	0.0%	0.0%	100.0%
		上十三地域	100.0%	0.0%	0.0%	100.0%
		下北地域	100.0%	0.0%	0.0%	100.0%
	岩手県	盛岡	100.0%	0.0%	51.7%	48.3%
		岩手中部	100.0%	75.2%	0.0%	24.8%
胆江		100.0%	67.5%	0.0%	32.5%	
両磐		100.0%	85.5%	0.0%	14.5%	
気仙		100.0%	0.0%	0.0%	100.0%	
釜石		100.0%	0.0%	0.0%	100.0%	
宮古		100.0%	0.0%	0.0%	100.0%	
久慈		100.0%	0.0%	0.0%	100.0%	
二戸		100.0%	0.0%	0.0%	100.0%	
宮城県	仙南	100.0%	65.7%	0.0%	34.3%	
	仙台	100.0%	49.0%	13.4%	37.7%	
	大崎・栗原	100.0%	72.6%	0.0%	27.4%	
	石巻・登米・気仙沼	100.0%	58.5%	0.0%	41.5%	
秋田県	大館・鹿角	100.0%	0.0%	0.0%	100.0%	
	北秋田	100.0%	0.0%	0.0%	100.0%	
	能代・山本	100.0%	28.6%	0.0%	71.4%	
	秋田周辺	100.0%	18.7%	25.1%	56.2%	
	由利本荘・にかほ	100.0%	0.0%	0.0%	100.0%	
	大仙・仙北	100.0%	0.0%	0.0%	100.0%	
	横手	100.0%	0.0%	0.0%	100.0%	
山形県	湯沢・雄勝	100.0%	0.0%	0.0%	100.0%	
	村山	100.0%	36.7%	20.5%	42.8%	
	最上	100.0%	0.0%	0.0%	100.0%	
	置賜	100.0%	48.1%	0.0%	51.9%	
	庄内	100.0%	84.3%	0.0%	15.7%	
福島県	県北	100.0%	52.3%	0.0%	47.7%	
	県中	100.0%	48.8%	0.0%	51.2%	
	県南	100.0%	0.0%	0.0%	100.0%	
	会津	100.0%	44.9%	0.0%	55.1%	
	南会津	100.0%	0.0%	0.0%	100.0%	
	相双	100.0%	0.0%	0.0%	100.0%	
	いわき	100.0%	87.2%	0.0%	12.8%	
茨城県	水戸	100.0%	75.4%	0.0%	24.6%	
	日立	100.0%	0.0%	0.0%	100.0%	
	常陸太田・ひたちなか	100.0%	56.3%	0.0%	43.7%	
	鹿行	100.0%	0.0%	0.0%	100.0%	
	土浦	100.0%	17.2%	0.0%	82.8%	
	つくば	100.0%	31.3%	41.6%	27.0%	
	取手・竜ヶ崎	100.0%	26.0%	0.0%	74.0%	
	筑西・下妻	100.0%	0.0%	0.0%	100.0%	
	古河・坂東	100.0%	54.0%	0.0%	46.0%	
	県北	100.0%	38.9%	0.0%	61.1%	
栃木県	県西	100.0%	0.0%	0.0%	100.0%	
	宇都宮	100.0%	62.5%	0.0%	37.5%	
	県東	100.0%	77.7%	0.0%	22.3%	
	県南	100.0%	15.1%	69.4%	15.5%	
	両毛	100.0%	84.7%	0.0%	15.3%	
群馬県	前橋	100.0%	80.7%	0.0%	19.3%	
	高崎・安中	100.0%	31.1%	0.0%	68.9%	
	渋川	100.0%	23.9%	0.0%	76.1%	
	藤岡	100.0%	75.8%	0.0%	24.2%	
	富岡	100.0%	0.0%	0.0%	100.0%	
	吾妻	100.0%	0.0%	0.0%	100.0%	
	沼田	100.0%	0.0%	0.0%	100.0%	
	伊勢崎	100.0%	72.5%	0.0%	27.5%	
	桐生	100.0%	56.4%	0.0%	43.6%	
	太田・館林	100.0%	48.2%	0.0%	51.8%	

割合(%)		全体	病院種別			
			地域医療 支援病院	特定機能 病院	その他	
埼玉県	南部	100.0%	19.0%	0.0%	81.0%	
	南西部	100.0%	28.7%	0.0%	71.3%	
	東部	100.0%	0.0%	0.0%	100.0%	
	さいたま	100.0%	24.9%	0.0%	75.1%	
	県央	100.0%	19.9%	0.0%	80.1%	
	川越比企	100.0%	1.3%	26.7%	72.0%	
	西部	100.0%	21.7%	16.0%	62.4%	
	利根	100.0%	45.5%	0.0%	54.5%	
	北部	100.0%	50.1%	0.0%	49.9%	
	秩父	100.0%	0.0%	0.0%	100.0%	
	千葉県	千葉	100.0%	29.0%	21.4%	49.6%
		東葛南部	100.0%	26.9%	0.0%	73.1%
		東葛北部	100.0%	6.4%	0.0%	93.6%
		印旛	100.0%	49.3%	0.0%	50.7%
		香取海浜	100.0%	7.9%	0.0%	92.1%
		山武長生夷隅	100.0%	0.0%	0.0%	100.0%
		安房	100.0%	91.8%	0.0%	8.2%
		君津	100.0%	73.9%	0.0%	26.1%
		市原	100.0%	55.6%	0.0%	44.4%
東京都		区中央部	100.0%	23.3%	49.7%	27.0%
		区南部	100.0%	17.1%	35.2%	47.7%
	区西南部	100.0%	37.9%	0.0%	62.1%	
	区西部	100.0%	7.8%	39.9%	52.3%	
	区西北部	100.0%	13.5%	30.1%	56.4%	
	区東北部	100.0%	19.1%	0.0%	80.9%	
	区東部	100.0%	9.2%	20.6%	70.2%	
	西多摩	100.0%	0.0%	0.0%	100.0%	
	南多摩	100.0%	10.3%	0.0%	89.7%	
	北多摩西部	100.0%	46.3%	0.0%	53.7%	
	北多摩南部	100.0%	46.3%	21.4%	32.3%	
	北多摩北部	100.0%	64.1%	0.0%	35.9%	
神奈川県	島しょ	-	-	-	-	
	横浜北部	100.0%	64.4%	0.0%	35.6%	
	横浜西部	100.0%	44.0%	0.0%	56.0%	
	横浜南部	100.0%	70.3%	14.4%	15.2%	
	川崎北部	100.0%	13.9%	34.1%	51.9%	
	川崎南部	100.0%	46.4%	0.0%	53.6%	
	横須賀・三浦	100.0%	46.1%	0.0%	53.9%	
	湘南東部	100.0%	44.4%	0.0%	55.6%	
	湘南西部	100.0%	29.2%	38.2%	32.6%	
	県央	100.0%	27.6%	0.0%	72.4%	
	相模原	100.0%	42.8%	0.0%	57.2%	
	県西	100.0%	34.7%	0.0%	65.3%	
新潟県	下越	100.0%	59.3%	0.0%	40.7%	
	新潟	100.0%	20.4%	22.0%	57.6%	
	県央	100.0%	15.1%	0.0%	84.9%	
	中越	100.0%	27.7%	0.0%	72.3%	
	魚沼	100.0%	0.0%	0.0%	100.0%	
	上越	100.0%	60.5%	0.0%	39.5%	
	佐渡	100.0%	0.0%	0.0%	100.0%	
富山県	新川	100.0%	0.0%	0.0%	100.0%	
	富山	100.0%	54.3%	19.2%	26.5%	
	高岡	100.0%	39.3%	0.0%	60.7%	
	砺波	100.0%	0.0%	0.0%	100.0%	
石川県	南加賀	100.0%	0.0%	0.0%	100.0%	
	石川中央	100.0%	30.7%	36.3%	32.9%	
	能登中部	100.0%	0.0%	0.0%	100.0%	
	能登北部	100.0%	0.0%	0.0%	100.0%	
	福井・坂井	100.0%	64.6%	19.7%	15.7%	
福井県	奥越	100.0%	0.0%	0.0%	100.0%	
	丹南	100.0%	0.0%	0.0%	100.0%	
	嶺南	100.0%	0.0%	0.0%	100.0%	
	中北	100.0%	25.4%	25.0%	49.5%	
	嶺東	100.0%	0.0%	0.0%	100.0%	
山梨県	富士・東部	100.0%	0.0%	0.0%	100.0%	
	佐久	100.0%	52.7%	0.0%	47.3%	
	上小	100.0%	63.3%	0.0%	36.7%	
	諏訪	100.0%	52.1%	0.0%	47.9%	
	上伊那	100.0%	0.0%	0.0%	100.0%	
	飯伊	100.0%	53.2%	0.0%	46.8%	
	木曽	100.0%	0.0%	0.0%	100.0%	
	松本	100.0%	31.4%	33.6%	35.0%	
	大北	100.0%	0.0%	0.0%	100.0%	
	長野	100.0%	55.6%	0.0%	44.4%	
岐阜県	北信	100.0%	0.0%	0.0%	100.0%	
	岐阜	100.0%	56.9%	15.1%	28.0%	
	西濃	100.0%	73.5%	0.0%	26.5%	
	中濃	100.0%	0.0%	0.0%	100.0%	
	東濃	100.0%	49.1%	0.0%	50.9%	
	飛騨	100.0%	55.0%	0.0%	45.0%	
静岡県	賀茂	100.0%	0.0%	0.0%	100.0%	
	熱海伊東	100.0%	0.0%	0.0%	100.0%	
	駿東田方	100.0%	24.2%	20.2%	55.6%	
	富士	100.0%	23.2%	0.0%	76.8%	
	静岡	100.0%	88.2%	0.0%	11.8%	
	志太榛原	100.0%	83.6%	0.0%	16.4%	
	中東遠	100.0%	79.7%	0.0%	20.3%	
	西部	100.0%	66.1%	20.8%	13.1%	

割合(%)		全体	病院種別		
			地域医療 支援病院	特定機能 病院	その他
愛知県	名古屋	100.0%	46.8%	13.9%	39.3%
	海部	100.0%	0.0%	0.0%	100.0%
	尾張中部	100.0%	0.0%	0.0%	100.0%
	尾張東部	100.0%	15.9%	74.0%	10.2%
	尾張西部	100.0%	36.2%	0.0%	63.8%
	尾張北部	100.0%	26.2%	0.0%	73.8%
	知多半島	100.0%	37.2%	0.0%	62.8%
	西三河北部	100.0%	0.0%	0.0%	100.0%
	西三河南部西	100.0%	64.9%	0.0%	35.1%
	西三河南部東	100.0%	72.2%	0.0%	27.8%
	東三河北部	100.0%	0.0%	0.0%	100.0%
	東三河南部	100.0%	33.3%	0.0%	66.7%
	三重県	北勢	100.0%	56.3%	0.0%
中勢伊賀		100.0%	40.1%	32.0%	27.9%
南勢志摩		100.0%	80.5%	0.0%	19.5%
東紀州		100.0%	0.0%	0.0%	100.0%
滋賀県	大津	100.0%	57.7%	28.8%	13.5%
	湖南	100.0%	75.7%	0.0%	24.3%
	甲賀	100.0%	89.7%	0.0%	10.3%
	東近江	100.0%	46.1%	0.0%	53.9%
	湖東	100.0%	0.0%	0.0%	100.0%
	湖北	100.0%	50.0%	0.0%	50.0%
京都府	丹後	100.0%	34.7%	0.0%	65.3%
	中丹	100.0%	33.5%	0.0%	66.5%
	南丹	100.0%	0.0%	0.0%	100.0%
	京都・乙訓	100.0%	45.6%	16.3%	38.1%
	山城北	100.0%	22.4%	0.0%	77.6%
	山城南	100.0%	0.0%	0.0%	100.0%
	豊能	100.0%	52.3%	14.2%	33.5%
大阪府	三島	100.0%	35.1%	23.3%	41.6%
	北河内	100.0%	19.3%	22.3%	58.4%
	中河内	100.0%	28.8%	0.0%	71.2%
	南河内	100.0%	10.8%	36.2%	53.0%
	堺市	100.0%	63.4%	0.0%	36.6%
	泉州	100.0%	25.9%	0.0%	74.1%
	大阪市	100.0%	44.7%	8.6%	46.7%
	神戸	100.0%	44.9%	0.0%	55.1%
	阪神南	100.0%	39.2%	24.7%	36.2%
兵庫県	阪神北	100.0%	63.2%	0.0%	36.8%
	東播磨	100.0%	22.2%	0.0%	77.8%
	北播磨	100.0%	56.0%	0.0%	44.0%
	中播磨	100.0%	57.8%	0.0%	42.2%
	西播磨	100.0%	49.4%	0.0%	50.6%
	但馬	100.0%	14.7%	0.0%	85.3%
	丹波	100.0%	0.0%	0.0%	100.0%
	淡路	100.0%	0.0%	0.0%	100.0%
	奈良	100.0%	23.8%	0.0%	76.2%
	奈良県	東和	100.0%	26.7%	0.0%
西和		100.0%	24.5%	0.0%	75.5%
中和		100.0%	0.0%	46.7%	53.3%
南和		-	-	-	-
和歌山		100.0%	68.9%	0.0%	31.1%
和歌山県	那賀	100.0%	0.0%	0.0%	100.0%
	橋本	100.0%	0.0%	0.0%	100.0%
	有田	100.0%	0.0%	0.0%	100.0%
	御坊	100.0%	4.6%	0.0%	95.4%
	田辺	100.0%	26.4%	0.0%	73.6%
	新宮	100.0%	60.2%	0.0%	39.8%
	東部	100.0%	91.2%	0.0%	8.8%
鳥取県	中部	100.0%	0.0%	0.0%	100.0%
	西部	100.0%	36.1%	44.7%	19.1%
	松江	100.0%	74.4%	0.0%	25.6%
	雲南	100.0%	0.0%	0.0%	100.0%
	出雲	100.0%	38.4%	44.1%	17.5%
島根県	大田	100.0%	0.0%	0.0%	100.0%
	浜田	100.0%	78.8%	0.0%	21.2%
	益田	100.0%	23.4%	0.0%	76.6%
	隠岐	100.0%	0.0%	0.0%	100.0%
	県南東部	100.0%	67.6%	20.5%	11.9%
岡山県	県南西部	100.0%	0.0%	31.6%	68.4%
	高梁・新見	100.0%	0.0%	0.0%	100.0%
	真庭	100.0%	0.0%	0.0%	100.0%
	津山・英田	100.0%	68.8%	0.0%	31.2%
	広島	100.0%	53.4%	15.0%	31.7%
	広島西	100.0%	100.0%	0.0%	0.0%
広島県	呉	100.0%	92.8%	0.0%	7.2%
	広島中央	100.0%	74.4%	0.0%	25.6%
	尾三	100.0%	60.9%	0.0%	39.1%
	福山・府中	100.0%	50.4%	0.0%	49.6%
	備北	100.0%	68.2%	0.0%	31.8%
	岩国	100.0%	91.8%	0.0%	8.2%
	柳井	100.0%	88.1%	0.0%	11.9%
	周南	100.0%	62.3%	0.0%	37.7%
	山口・防府	100.0%	69.5%	0.0%	30.5%
山口県	宇部・小野田	100.0%	30.7%	42.2%	27.1%
	下関	100.0%	66.7%	0.0%	33.3%
	長門	100.0%	0.0%	0.0%	100.0%
	萩	100.0%	0.0%	0.0%	100.0%
	東部	100.0%	48.0%	31.5%	20.5%
	徳島県	南部	100.0%	26.0%	0.0%
西部		100.0%	61.8%	0.0%	38.2%



割合(%)	全体	病院種別				
		地域医療 支援病院	特定機能 病院	その他		
香川県	大川	100.0%	0.0%	0.0%	100.0%	
	小豆	-	-	-	-	
香川県	高松	100.0%	48.9%	19.4%	31.7%	
	中讃	100.0%	51.9%	0.0%	48.1%	
	三豊	100.0%	66.6%	0.0%	33.4%	
	宇摩	100.0%	0.0%	0.0%	100.0%	
愛媛県	新居浜・西条	100.0%	0.0%	0.0%	100.0%	
	今治	100.0%	0.0%	0.0%	100.0%	
	松山	100.0%	48.1%	16.3%	35.7%	
	八幡浜・大洲	100.0%	6.1%	0.0%	93.9%	
高知県	宇和島	100.0%	0.0%	0.0%	100.0%	
	安芸	100.0%	0.0%	0.0%	100.0%	
	中央	100.0%	60.5%	0.0%	39.5%	
	高幡	100.0%	0.0%	0.0%	100.0%	
高知県	幡多	100.0%	0.0%	0.0%	100.0%	
	福岡・糸島	100.0%	44.0%	18.2%	37.8%	
	粕屋	100.0%	41.6%	0.0%	58.4%	
	宗像	100.0%	26.9%	0.0%	73.1%	
福岡県	筑紫	100.0%	90.6%	0.0%	9.4%	
	朝倉	100.0%	88.1%	0.0%	11.9%	
	久留米	100.0%	35.5%	34.8%	29.6%	
	八女・筑後	100.0%	48.1%	0.0%	51.9%	
	有明	100.0%	35.4%	0.0%	64.6%	
	飯塚	100.0%	70.5%	0.0%	29.5%	
	直方・鞍手	100.0%	0.0%	0.0%	100.0%	
	田川	100.0%	39.1%	0.0%	60.9%	
	北九州	100.0%	58.1%	9.1%	32.8%	
	京築	100.0%	58.6%	0.0%	41.4%	
	佐賀県	中部	100.0%	49.8%	31.7%	18.5%
		東部	100.0%	18.3%	0.0%	81.7%
北部		100.0%	60.0%	0.0%	40.0%	
西部		100.0%	0.0%	0.0%	100.0%	
佐賀県	南部	100.0%	0.0%	0.0%	100.0%	
	長崎	100.0%	26.4%	0.0%	73.6%	
	佐世保県北	100.0%	86.6%	0.0%	13.4%	
	県央	100.0%	72.7%	0.0%	27.3%	
長崎県	県南	100.0%	33.8%	0.0%	66.2%	
	五島	100.0%	0.0%	0.0%	100.0%	
	上五島	100.0%	0.0%	0.0%	100.0%	
	壱岐	-	-	-	-	
熊本県	対馬	100.0%	0.0%	0.0%	100.0%	
	熊本	100.0%	61.8%	13.6%	24.6%	
	宇城	100.0%	43.6%	0.0%	56.4%	
	有明	100.0%	84.0%	0.0%	16.0%	
	鹿本	100.0%	84.7%	0.0%	15.3%	
	菊池	100.0%	31.5%	0.0%	68.5%	
	阿蘇	100.0%	0.0%	0.0%	100.0%	
	上益城	100.0%	0.0%	0.0%	100.0%	
	八代	100.0%	98.0%	0.0%	2.0%	
	芦北	100.0%	93.1%	0.0%	6.9%	
	球磨	100.0%	0.0%	0.0%	100.0%	
	大津	100.0%	53.5%	0.0%	46.5%	
大分県	東部	100.0%	49.4%	0.0%	50.6%	
	中部	100.0%	56.2%	16.4%	27.5%	
	南部	100.0%	0.0%	0.0%	100.0%	
	豊肥	100.0%	0.0%	0.0%	100.0%	
大分県	西部	100.0%	51.9%	0.0%	48.1%	
	北部	100.0%	39.9%	0.0%	60.1%	
	宮崎東諸県	100.0%	26.7%	21.0%	52.3%	
	都城北諸県	100.0%	30.4%	0.0%	69.6%	
宮崎県	延岡西臼杵	100.0%	58.5%	0.0%	41.5%	
	日南串間	100.0%	0.0%	0.0%	100.0%	
	西諸	100.0%	38.5%	0.0%	61.5%	
	西都児湯	100.0%	0.0%	0.0%	100.0%	
鹿児島県	日向入郷	100.0%	0.0%	0.0%	100.0%	
	鹿児島	100.0%	31.4%	16.9%	51.7%	
	南薩	100.0%	43.8%	0.0%	56.2%	
	川薩	100.0%	25.5%	0.0%	74.5%	
	出水	100.0%	100.0%	0.0%	0.0%	
	姶良・伊佐	100.0%	36.9%	0.0%	63.1%	
	曾於	100.0%	59.6%	0.0%	40.4%	
	肝属	100.0%	17.0%	0.0%	83.0%	
	熊毛	100.0%	0.0%	0.0%	100.0%	
	奄美	100.0%	44.4%	0.0%	55.6%	
	沖縄県	北部	100.0%	100.0%	0.0%	0.0%
		中部	100.0%	74.2%	0.0%	25.8%
南部		100.0%	55.5%	14.6%	29.9%	
宮古		100.0%	0.0%	0.0%	100.0%	
沖縄県	八重山	100.0%	0.0%	0.0%	100.0%	







		(100床あたり)											
		全体			病院種別								
					地域医療支援病院			特定機能病院			その他		
施設数	病床数	レセプト 件数	施設数	病床数	レセプト 件数	施設数	病床数	レセプト 件数	施設数	病床数	レセプト 件数		
香川県	大川	4	689	28.4	0	-	-	0	-	-	4	689	28.4
	小豆	1	40	0.0	0	-	-	0	-	-	1	40	0.0
	高松	19	3,876	61.9	3	1,413	83.0	1	587	79.4	15	1,876	40.5
	中讃	16	2,982	45.3	2	755	92.8	0	-	-	14	2,227	29.1
	三豊	8	1,285	49.1	1	478	87.9	0	-	-	7	807	26.1
愛媛県	宇摩	5	716	14.0	0	-	-	0	-	-	5	716	14.0
	新居浜・西条	14	2,422	35.2	0	-	-	0	-	-	14	2,422	35.2
	今治	19	1,513	34.3	0	-	-	0	-	-	19	1,513	34.3
	松山	31	6,342	50.2	2	1,569	97.6	1	589	87.9	28	4,184	27.2
	八幡浜・大洲	11	1,581	19.6	1	213	8.9	0	-	-	10	1,368	21.3
高知県	宇和島	7	1,390	68.0	0	-	-	0	-	-	7	1,390	68.0
	安芸	3	319	23.5	0	-	-	0	-	-	3	319	23.5
	中央	54	7,556	33.3	3	1,513	100.7	0	-	-	51	6,043	16.4
	高幡	3	300	19.3	0	-	-	0	-	-	3	300	19.3
	幡多	9	784	29.0	0	-	-	0	-	-	9	784	29.0
福岡県	福岡・糸島	83	14,787	55.7	11	4,000	90.6	2	2,037	73.6	70	8,750	35.6
	粕屋	15	2,638	21.6	1	551	43.0	0	-	-	14	2,087	16.0
	宗像	8	1,200	24.8	1	164	48.8	0	-	-	7	1,036	20.9
	筑紫	13	2,278	53.2	3	1,170	93.9	0	-	-	10	1,108	10.3
	朝倉	3	648	22.1	1	300	42.0	0	-	-	2	348	4.9
	久留米	28	5,479	50.3	4	1,639	59.8	1	972	98.8	23	2,868	28.5
	八女・筑後	9	1,407	35.9	1	300	81.0	0	-	-	8	1,107	23.7
	有明	22	3,190	22.6	1	350	72.9	0	-	-	21	2,840	16.4
	飯塚	12	2,034	42.7	1	978	62.6	0	-	-	11	1,056	24.2
	直方・鞍手	7	934	35.1	0	-	-	0	-	-	7	934	35.1
	田川	10	1,141	32.3	1	348	41.4	0	-	-	9	793	28.2
	北九州	52	11,359	50.2	10	4,201	78.9	1	638	81.0	41	6,520	28.7
	京築	9	1,045	28.4	1	246	70.7	0	-	-	8	799	15.4
佐賀県	中部	14	2,549	56.9	2	742	97.3	1	580	79.3	11	1,227	21.8
	東部	7	1,023	12.8	1	356	6.7	0	-	-	6	667	16.0
	北部	9	1,101	39.7	1	337	77.7	0	-	-	8	764	22.9
	西部	4	462	26.4	0	-	-	0	-	-	4	462	26.4
	南部	10	743	50.6	0	-	-	0	-	-	10	743	50.6
長崎県	長崎	25	4,842	40.9	2	569	91.9	0	-	-	23	4,273	34.1
	佐世保県北	18	3,270	32.9	4	1,643	56.7	0	-	-	14	1,627	8.9
	県央	14	2,587	17.8	3	1,212	27.6	0	-	-	11	1,375	9.2
	県南	10	1,187	29.9	1	254	47.2	0	-	-	9	933	25.2
	五島	2	285	35.4	0	-	-	0	-	-	2	285	35.4
	上五島	1	186	31.7	0	-	-	0	-	-	1	186	31.7
	舌岐	1	32	0.0	0	-	-	0	-	-	1	32	0.0
	対馬	2	191	45.0	0	-	-	0	-	-	2	191	45.0
熊本県	熊本	41	8,001	58.5	6	2,516	114.9	1	795	80.0	34	4,690	24.5
	宇城	7	909	8.6	1	204	16.7	0	-	-	6	705	6.2
	有明	3	552	29.3	1	271	50.2	0	-	-	2	281	9.3
	鹿本	4	476	24.8	1	197	50.8	0	-	-	3	279	6.5
	菊池	9	2,329	13.0	1	513	18.5	0	-	-	8	1,816	11.4
	阿蘇	1	75	16.0	0	-	-	0	-	-	1	75	16.0
	上益城	6	516	4.7	0	-	-	0	-	-	6	516	4.7
	八代	7	1,361	45.2	2	752	80.2	0	-	-	5	609	2.0
	芦北	8	1,134	18.0	1	397	47.9	0	-	-	7	737	1.9
	球磨	5	487	12.5	0	-	-	0	-	-	5	487	12.5
	天草	11	1,501	27.6	1	210	105.7	0	-	-	10	1,291	14.9
大分県	東部	18	2,585	44.3	2	729	77.5	0	-	-	16	1,856	31.2
	中部	27	4,703	63.3	6	2,038	82.1	1	588	83.0	20	2,077	39.4
	南部	5	971	25.4	0	-	-	0	-	-	5	971	25.4
	豊肥	5	621	24.8	0	-	-	0	-	-	5	621	24.8
	西部	9	629	37.4	1	204	59.8	0	-	-	8	425	26.6
宮崎県	北部	16	1,521	34.3	2	356	58.4	0	-	-	14	1,165	26.9
	宮崎東諸県	29	4,521	44.5	3	788	68.3	1	596	71.0	25	3,137	33.6
	都城北諸県	20	2,033	56.7	2	531	66.1	0	-	-	18	1,502	53.4
	延岡西白杵	12	1,450	24.4	1	456	45.4	0	-	-	11	994	14.8
	日南串間	8	994	26.8	0	-	-	0	-	-	8	994	26.8
	西諸	8	637	27.3	1	147	45.6	0	-	-	7	490	21.8
鹿児島県	西都児湯	6	693	14.0	0	-	-	0	-	-	6	693	14.0
	日向人郷	6	683	23.4	0	-	-	0	-	-	6	683	23.4
	鹿児島	63	7,536	50.1	4	1,413	83.9	1	662	96.4	58	5,461	35.7
	南薩	18	1,608	17.5	2	422	29.1	0	-	-	16	1,186	13.3
	川薩	10	1,183	24.9	1	220	34.1	0	-	-	9	963	22.7
	出水	4	746	29.9	2	492	45.3	0	-	-	2	254	0.0
	姪良・伊佐	17	1,876	24.6	1	254	66.9	0	-	-	16	1,622	17.9
	曾於	5	599	17.4	1	198	31.3	0	-	-	4	401	10.5
沖縄県	肝属	14	1,714	33.6	2	383	25.6	0	-	-	12	1,331	35.9
	熊毛	2	344	34.3	0	-	-	0	-	-	2	344	34.3
	奄美	7	1,232	20.9	1	350	32.6	0	-	-	6	882	16.2
	北部	7	1,190	10.8	1	195	65.6	0	-	-	6	995	0.0
	中部	15	2,898	49.8	3	1,186	90.4	0	-	-	12	1,712	21.7
沖縄県	南部	34	5,846	53.7	5	1,924	90.4	1	550	83.3	28	3,372	27.8
	宮古	4	596	25.3	0	-	-	0	-	-	4	596	25.3
	八重山	2	340	32.4	0	-	-	0	-	-	2	340	32.4

・全身麻酔の手術件数規模別の施設数

	全体	施設数		
		地域医療 支援病院	特定機能 病院	その他
全体	5,755	506	76	5,173
0件	3,499	2	0	3,497
1件以上100件未満	1,624	163	0	1,461
100件以上200件未満	379	211	4	164
200件以上300件未満	159	87	30	42
300件以上400件未満	60	34	21	5
400件以上500件未満	24	7	15	2
500件以上600件未満	7	2	3	2
600件以上700件未満	2	0	2	0
700件以上	1	0	1	0

・二次医療圏別の全身麻酔の手術件数（レセプト件数）

		全体		病院種別					
		施設数	レセプト 件数	地域医療支援病院		特定機能病院		その他	
				施設数	レセプト 件数	施設数	レセプト 件数	施設数	レセプト 件数
全体		5,755	189,912	506	76,664	76	25,807	5,173	87,441
北海道	南渡島	28	813	1	26	0	-	27	787
	南檜山	4	0	0	-	0	-	4	0
	北渡島檜山	7	24	0	-	0	-	7	24
	札幌	171	6,511	7	1,402	2	603	162	4,506
	後志	14	296	0	-	0	-	14	296
	南空知	14	209	0	-	0	-	14	209
	中空知	11	196	0	-	0	-	11	196
	北空知	3	32	0	-	0	-	3	32
	西胆振	15	447	0	-	0	-	15	447
	東胆振	13	281	0	-	0	-	13	281
	日高	5	29	0	-	0	-	5	29
	上川中部	23	1,118	1	230	1	286	21	602
	上川北部	6	76	0	-	0	-	6	76
	富良野	4	17	0	-	0	-	4	17
	留萌	6	35	0	-	0	-	6	35
	宗谷	8	41	0	-	0	-	8	41
	北網	18	356	1	153	0	-	17	203
	遠紋	9	53	0	-	0	-	9	53
	十勝	25	660	1	140	0	-	24	520
	釧路	19	618	1	135	0	-	18	483
根室	4	54	0	-	0	-	4	54	
青森県	津軽地域	15	516	0	-	1	232	14	284
	八戸地域	19	491	3	439	0	-	16	52
	青森地域	15	410	2	348	0	-	13	62
	西北五地域	5	81	0	-	0	-	5	81
	上十三地域	8	183	0	-	0	-	8	183
	下北地域	3	77	0	-	0	-	3	77
岩手県	盛岡	23	871	0	-	1	408	22	463
	岩手中部	7	241	1	180	0	-	6	61
	胆江	6	155	1	104	0	-	5	51
	両磐	5	92	1	92	0	-	4	0
	気仙	3	68	0	-	0	-	3	68
	釜石	4	34	0	-	0	-	4	34
	宮古	3	53	0	-	0	-	3	53
	久慈	2	43	0	-	0	-	2	43
	二戸	3	46	0	-	0	-	3	46
	宮城県	仙南	10	139	1	100	0	-	9
仙台		58	2,908	9	1,344	1	330	48	1,234
大崎・栗原		21	283	1	233	0	-	20	50
石巻・登米・気仙沼		16	334	1	233	0	-	15	101
秋田県	大館・鹿角	6	160	0	-	0	-	6	160
	北秋田	1	24	0	-	0	-	1	24
	能代・山本	6	139	1	30	0	-	5	109
	秋田周辺	19	774	1	146	1	205	17	423
	由利本荘・にかほ	6	141	0	-	0	-	6	141
	大仙・仙北	7	171	0	-	0	-	7	171
山形県	横手	2	134	0	-	0	-	2	134
	湯沢・雄勝	2	46	0	-	0	-	2	46
	村山	19	841	2	333	1	219	16	289
	最上	3	56	0	-	0	-	3	56
福島県	澁川	11	182	1	90	0	-	10	92
	庄内	11	404	2	377	0	-	9	27
	県北	17	501	3	292	0	-	14	209
	県中	21	986	3	583	0	-	18	403
	県南	4	101	0	-	0	-	4	101
	会津	13	426	1	241	0	-	12	185
	南会津	0	-	0	-	0	-	0	-
茨城県	相双	4	54	0	-	0	-	4	54
	いわき	15	430	2	378	0	-	13	52
	水戸	25	1,044	4	722	0	-	21	322
	日立	16	278	1	157	0	-	15	121
	常陸太田・ひたちなか	14	200	2	132	0	-	12	68
	鹿行	9	57	0	-	0	-	9	57
	土浦	9	361	1	57	0	-	8	304
	つくば	11	848	2	265	1	360	8	223
	取手・竜ヶ崎	15	505	2	142	0	-	13	363
	筑西・下妻	10	161	0	-	0	-	10	161
栃木県	古河・坂東	9	190	2	89	0	-	7	101
	県北	14	376	1	116	0	-	13	260
	県西	6	146	0	-	0	-	6	146
	宇都宮	21	747	3	483	0	-	18	264
	県東	5	94	1	83	0	-	4	11
	県南	16	1,064	2	149	2	753	12	162
群馬県	両毛	8	366	2	353	0	-	6	13
	前橋	16	1,309	4	708	0	-	12	601
	高崎・安中	25	238	1	69	0	-	24	169
	渋川	5	95	1	32	0	-	4	63
	藤岡	4	96	1	84	0	-	3	12
	富岡	4	125	0	-	0	-	4	125
	吾妻	7	20	0	-	0	-	7	20
	沼田	5	62	0	-	0	-	5	62
	伊勢崎	8	338	2	250	0	-	6	88
	桐生	10	166	1	100	0	-	9	66
太田・館林	13	625	2	230	0	-	11	395	

		全体		病院種別							
		施設数	レセプト 件数	地域医療支援病院		特定機能病院		その他			
				施設数	レセプト 件数	施設数	レセプト 件数	施設数	レセプト 件数		
二次医療圏	埼玉県	南部	17	802	1	174	0	-	16	628	
		南西部	16	585	1	193	0	-	15	392	
		東部	20	1,147	0	-	0	-	20	1,147	
		さいたま	22	1,434	2	327	0	-	20	1,107	
		県央	12	783	1	139	0	-	11	644	
		川越比企	32	1,145	1	18	1	346	30	781	
		西部	36	1,259	2	200	1	183	33	876	
		利根	18	576	3	268	0	-	15	308	
		北部	24	396	2	202	0	-	22	194	
		秩父	5	63	0	-	0	-	5	63	
		千葉県	千葉	34	1,484	4	480	1	352	29	652
	東葛南部		41	2,085	3	510	0	-	38	1,575	
	東葛北部		42	1,983	1	138	0	-	41	1,845	
	印旛		17	834	2	417	0	-	15	417	
	香取海浜		15	371	1	25	0	-	14	346	
	山武長生夷隅		16	173	0	-	0	-	16	173	
	安房		13	429	1	399	0	-	12	30	
	君津		12	230	1	171	0	-	11	59	
	市原		9	481	1	287	0	-	8	194	
	東京都		区中央部	41	5,835	4	1,458	6	3,058	31	1,319
			区南部	37	1,996	3	346	2	883	32	767
		区西南部	40	1,978	4	676	0	-	36	1,302	
		区西部	38	3,138	2	190	3	1,319	33	1,629	
		区西北部	75	2,322	2	341	2	797	71	1,184	
		区東北部	61	998	2	218	0	-	59	780	
		区東部	37	1,932	1	203	1	572	35	1,157	
		西多摩	20	374	0	-	0	-	20	374	
南多摩		50	1,174	1	96	0	-	49	1,078		
北多摩西部		20	626	2	337	0	-	18	289		
北多摩南部		35	1,928	4	871	1	433	30	624		
北多摩北部	25	486	3	310	0	-	22	176			
島しょ	1	0	0	-	0	-	1	0			
神奈川県	横浜北部	40	2,229	5	1,603	0	-	35	626		
	横浜西部	33	1,969	4	878	0	-	29	1,091		
	横浜南部	27	2,032	7	1,393	1	289	19	350		
	川崎北部	15	1,056	1	123	1	359	13	574		
	川崎南部	18	1,354	3	723	0	-	15	631		
	横須賀・三浦	23	1,192	3	660	0	-	20	532		
	湘南東部	15	816	2	344	0	-	13	472		
	湘南西部	15	1,196	3	357	1	482	11	357		
	県央	27	958	2	245	0	-	25	713		
	相模原	30	675	2	337	0	-	28	338		
	県西	16	372	1	176	0	-	15	196		
新潟県	下越	10	204	1	151	0	-	9	53		
	新潟	40	1,614	2	374	1	385	37	855		
	県央	7	208	1	19	0	-	6	189		
	中越	12	707	1	235	0	-	11	472		
	魚沼	10	118	0	-	0	-	10	118		
	上越	9	331	2	213	0	-	7	118		
	佐渡	5	80	0	-	0	-	5	80		
	新川	11	243	0	-	0	-	11	243		
	富山	36	1,099	3	643	1	209	32	247		
	高岡	15	566	1	189	0	-	14	377		
	砺波	14	212	0	-	0	-	14	212		
石川県	南加賀	17	264	0	-	0	-	17	264		
	石川中央	40	1,084	3	425	1	222	36	437		
	能登中部	10	137	0	-	0	-	10	137		
	能登北部	4	30	0	-	0	-	4	30		
福井県	福井・坂井	20	947	4	627	1	218	15	102		
	奥越	5	45	0	-	0	-	5	45		
	丹南	13	102	0	-	0	-	13	102		
山梨県	嶺南	6	120	0	-	0	-	6	120		
	中北	20	783	1	179	1	236	18	368		
	峡東	9	131	0	-	0	-	9	131		
長野県	峡南	3	28	0	-	0	-	3	28		
	富士・東部	6	158	0	-	0	-	6	158		
	佐久	9	384	1	252	0	-	8	132		
	上小	10	105	1	82	0	-	9	23		
	諏訪	9	274	1	158	0	-	8	116		
	上伊那	3	142	1	142	0	-	2	0		
	飯伊	5	171	1	140	0	-	4	31		
	木曾	1	23	0	-	0	-	1	23		
	松本	17	840	2	259	1	280	14	301		
	大北	2	92	0	-	0	-	2	92		
	長野	24	920	3	537	0	-	21	383		
岐阜県	北信	3	105	0	-	0	-	3	105		
	岐阜	30	1,132	6	678	1	216	23	238		
	西濃	10	362	1	320	0	-	9	42		
	中濃	10	178	0	-	0	-	10	178		
	東濃	10	291	1	152	0	-	9	139		
	飛騨	6	107	1	73	0	-	5	34		
静岡県	賀茂	4	11	0	-	0	-	4	11		
	熱海伊東	7	134	0	-	0	-	7	134		
	駿東田方	35	1,051	2	295	1	276	32	480		
	富士	14	321	1	83	0	-	13	238		
	静岡	21	1,449	6	1,281	0	-	15	168		
	志太榛原	10	526	3	433	0	-	7	93		
	中東遠	12	356	2	289	0	-	10	67		
西部	24	1,605	6	1,042	1	452	17	111			



		全体		病院種別						
				地域医療支援病院		特定機能病院		その他		
		施設数	レセプト 件数	施設数	レセプト 件数	施設数	レセプト 件数	施設数	レセプト 件数	
愛知県	名古屋	101	3,639	10	1,803	2	689	89	1,147	
	海部	7	213	0	-	0	-	7	213	
	尾張中部	5	14	0	-	0	-	5	14	
	尾張東部	13	996	1	140	2	787	10	69	
	尾張西部	15	560	2	259	0	-	13	301	
	尾張北部	16	557	1	123	0	-	15	434	
	知多半島	13	409	1	146	0	-	12	263	
	西三河北部	12	451	0	-	0	-	12	451	
	西三河南部西	15	777	2	580	0	-	13	197	
	西三河南部東	10	244	1	202	0	-	9	42	
	東三河北部	5	15	0	-	0	-	5	15	
	東三河南部	28	716	1	311	0	-	27	405	
	三重県	北勢	32	748	4	480	0	-	28	268
		中勢伊賀	20	662	4	257	1	287	15	118
南勢志摩		19	628	4	556	0	-	15	72	
東紀州		4	32	0	-	0	-	4	32	
滋賀県	大津	10	536	2	302	1	206	7	29	
	湖南	11	548	3	439	0	-	8	109	
	甲賀	4	137	1	125	0	-	3	12	
	東近江	7	272	1	131	0	-	6	141	
	湖東	3	137	0	-	0	-	3	137	
	湖北	2	217	1	107	0	-	1	110	
	湖西	1	27	0	-	0	-	1	27	
京都府	丹後	5	190	1	61	0	-	4	129	
	中丹	13	309	2	100	0	-	11	209	
	南丹	7	134	0	-	0	-	7	134	
	京都・乙訓	80	3,186	8	1,463	2	642	70	1,081	
大阪府	山城北	15	316	1	90	0	-	14	226	
	山城南	2	91	0	-	0	-	2	91	
	豊能	36	1,125	4	582	1	132	31	411	
	三島	25	1,153	3	401	1	309	21	443	
	北河内	42	1,824	3	333	1	421	38	1,070	
	中河内	23	815	2	278	0	-	21	537	
	南河内	27	1,206	1	138	1	387	25	681	
	堺市	26	888	2	549	0	-	24	339	
	泉州	42	1,177	2	296	0	-	40	881	
	大阪市	129	5,406	10	2,475	2	596	117	2,335	
兵庫県	神戸	57	1,855	8	869	0	-	49	986	
	阪神南	34	1,520	2	569	1	375	31	576	
	阪神北	24	774	4	527	0	-	20	247	
	東播磨	23	1,016	2	225	0	-	21	791	
	北播磨	16	371	2	262	0	-	14	109	
	中播磨	27	1,072	4	741	0	-	23	331	
	西播磨	13	157	1	90	0	-	12	67	
	但馬	9	217	1	40	0	-	8	177	
	丹波	4	66	0	-	0	-	4	66	
	淡路	9	31	0	-	0	-	9	31	
	奈良県	奈良	17	574	1	169	0	-	16	405
東和		10	233	1	76	0	-	9	157	
西和		14	488	1	92	0	-	13	396	
中和		17	620	0	-	1	266	16	354	
南和		3	0	0	-	0	-	3	0	
和歌山県	和歌山	27	765	2	584	0	-	25	181	
	那賀	5	96	0	-	0	-	5	96	
	橋本	4	82	0	-	0	-	4	82	
	有田	4	60	0	-	0	-	4	60	
	御坊	2	58	0	-	0	-	2	58	
	田辺	5	212	1	58	0	-	4	154	
	新宮	4	57	1	57	0	-	3	0	
鳥取県	東部	12	416	3	397	0	-	9	19	
	中部	8	152	0	-	0	-	8	152	
島根県	西部	13	585	2	245	1	269	10	71	
	松江	9	477	2	303	0	-	7	174	
	雲南	3	26	0	-	0	-	3	26	
	出雲	7	382	1	160	1	204	5	18	
	大田	3	24	0	-	0	-	3	24	
	浜田	5	115	1	103	0	-	4	12	
岡山県	益田	3	96	1	21	0	-	2	75	
	隠岐	2	13	0	-	0	-	2	13	
	県南東部	50	2,127	10	1,453	1	519	39	155	
	県南西部	39	1,227	1	478	1	371	37	378	
	高梁・新見	5	0	0	-	0	-	5	0	
広島県	真庭	3	17	0	-	0	-	3	17	
	津山・英田	14	214	1	158	0	-	13	56	
	広島	63	2,574	5	1,355	1	357	57	862	
	広島西	10	443	2	443	0	-	8	0	
	呉	18	527	3	506	0	-	15	21	
	広島中央	9	167	1	167	0	-	8	0	
	尾三	13	412	3	318	0	-	10	94	
	福山・府中	23	732	2	420	0	-	21	312	
	備北	9	152	1	109	0	-	8	43	
山口県	若国	12	280	2	280	0	-	10	0	
	柳井	6	121	1	121	0	-	5	0	
	周南	15	351	2	249	0	-	13	102	
	山口・防府	14	351	2	258	0	-	12	93	
	宇部・小野田	18	560	2	197	1	280	15	83	
	下関	21	524	3	316	0	-	18	208	
	長門	4	82	0	-	0	-	4	82	
	萩	4	66	0	-	0	-	4	66	
徳島県	東部	51	538	1	168	1	257	49	113	
	南部	15	309	1	271	0	-	14	38	
	西部	12	32	1	32	0	-	11	0	

		全体		病院種別						
		施設数	レセプト 件数	地域医療支援病院		特定機能病院		その他		
				施設数	レセプト 件数	施設数	レセプト 件数	施設数	レセプト 件数	
二次医療圏	香川県	大川	5	66	0	-	0	-	5	66
		小豆	2	0	0	-	0	-	2	0
		高松	22	976	3	497	1	207	18	272
		中讃	24	568	2	358	0	-	22	210
		三豊	8	111	1	111	0	-	7	0
	愛媛県	宇摩	6	43	0	-	0	-	6	43
		新居浜・西条	15	213	0	-	0	-	15	213
		今治	24	165	0	-	0	-	24	165
		松山	38	1,303	2	592	1	257	35	454
		八幡浜・大洲	8	62	1	0	0	-	7	62
	高知県	宇和島	9	226	0	-	0	-	9	226
		安芸	5	27	0	-	0	-	5	27
		中央	72	1,062	3	712	0	-	69	350
		高幡	5	20	0	-	0	-	5	20
		幡多	12	107	0	-	0	-	12	107
	福岡県	福岡・糸島	88	4,072	11	1,857	2	797	75	1,418
		粕屋	17	293	1	111	0	-	16	182
		宗像	11	110	1	19	0	-	10	92
		筑紫	21	533	3	510	0	-	18	23
		朝倉	4	29	1	29	0	-	3	0
久留米		37	1,256	3	383	1	467	33	406	
八女・筑後		10	205	1	73	0	-	9	132	
有明		25	289	1	113	0	-	24	176	
飯塚		16	370	1	250	0	-	15	120	
直方・鞍手		7	71	0	-	0	-	7	71	
田川		12	105	1	36	0	-	11	69	
北九州		79	2,617	10	1,440	1	246	68	931	
佐賀県		京築	14	121	1	76	0	-	13	45
	中部	21	724	2	333	1	236	18	155	
	東部	8	59	0	-	0	-	8	59	
	北部	10	196	1	93	0	-	9	103	
	西部	7	48	0	-	0	-	7	48	
長崎県	南部	17	230	0	-	0	-	17	230	
	長崎	33	878	2	236	0	-	31	642	
	佐世保県北	21	344	4	344	0	-	17	0	
	県央	15	184	2	111	0	-	13	73	
	県南	11	101	1	47	0	-	10	54	
	五島	2	21	0	-	0	-	2	21	
	上五島	1	13	0	-	0	-	1	13	
	壱岐	4	0	0	-	0	-	4	0	
	対馬	2	25	0	-	0	-	2	25	
熊本県	熊本	51	2,054	6	1,382	1	323	44	349	
	宇城	8	35	1	25	0	-	7	10	
	有明	7	76	1	63	0	-	6	13	
	鹿本	5	48	1	48	0	-	4	0	
	菊池	9	143	1	54	0	-	8	89	
	阿蘇	1	0	0	-	0	-	1	0	
	上益城	9	0	0	-	0	-	9	0	
	八代	10	289	2	289	0	-	8	0	
	芦北	8	54	1	54	0	-	7	0	
	球磨	8	14	0	-	0	-	8	14	
	天草	13	99	1	83	0	-	12	16	
	大分県	東部	22	405	2	199	0	-	20	206
		中部	31	1,093	6	602	1	255	24	236
南部		4	58	0	-	0	-	4	58	
豊肥		4	38	0	-	0	-	4	38	
西部		12	101	1	51	0	-	11	50	
宮崎県	北部	14	154	2	72	0	-	12	82	
	宮崎東諸県	27	872	3	187	1	256	23	429	
	都城北諸県	18	331	2	180	0	-	16	151	
	延岡西臼杵	12	125	1	113	0	-	11	12	
	日南串間	10	83	0	-	0	-	10	83	
	西諸	10	84	1	41	0	-	9	43	
	西部児湯	7	23	0	-	0	-	7	23	
日向入郷	9	62	0	-	0	-	9	62		
鹿児島県	鹿児島	76	1,675	4	545	1	264	71	866	
	南薩	20	58	2	27	0	-	18	31	
	川薩	11	115	1	47	0	-	10	68	
	出水	5	89	2	89	0	-	3	0	
	姶良・伊佐	21	131	1	55	0	-	20	76	
	曾於	6	17	1	17	0	-	5	0	
	肝属	13	135	2	29	0	-	11	106	
	熊毛	2	26	0	-	0	-	2	26	
	奄美	8	89	1	58	0	-	7	31	
	北部	7	65	1	65	0	-	6	0	
沖縄県	中部	21	597	3	479	0	-	18	118	
	南部	34	1,321	5	912	1	182	28	227	
	宮古	3	52	0	-	0	-	3	52	
	八重山	2	29	0	-	0	-	2	29	

・二次医療圏別の全身麻酔の手術件数（レセプト件数）割合

割合(%)	全体	病院種別				
		地域医療 支援病院	特定機能 病院	その他		
全体	100.0%	40.4%	13.6%	46.0%		
北海道	南渡島	100.0%	3.2%	0.0%	96.8%	
	南檜山	-	-	-	-	
	北渡島檜山	100.0%	0.0%	0.0%	100.0%	
	札幌	100.0%	21.5%	9.3%	69.2%	
	後志	100.0%	0.0%	0.0%	100.0%	
	南空知	100.0%	0.0%	0.0%	100.0%	
	中空知	100.0%	0.0%	0.0%	100.0%	
	北空知	100.0%	0.0%	0.0%	100.0%	
	西胆振	100.0%	0.0%	0.0%	100.0%	
	東胆振	100.0%	0.0%	0.0%	100.0%	
	日高	100.0%	0.0%	0.0%	100.0%	
	上川中部	100.0%	20.6%	25.6%	53.8%	
	上川北部	100.0%	0.0%	0.0%	100.0%	
	富良野	100.0%	0.0%	0.0%	100.0%	
	留萌	100.0%	0.0%	0.0%	100.0%	
	宗谷	100.0%	0.0%	0.0%	100.0%	
	北網	100.0%	43.0%	0.0%	57.0%	
	遠紋	100.0%	0.0%	0.0%	100.0%	
	十勝	100.0%	21.2%	0.0%	78.8%	
	釧路	100.0%	21.8%	0.0%	78.2%	
	根室	100.0%	0.0%	0.0%	100.0%	
	青森県	津軽地域	100.0%	0.0%	45.0%	55.0%
		八戸地域	100.0%	89.4%	0.0%	10.6%
		青森地域	100.0%	84.9%	0.0%	15.1%
		西北五地域	100.0%	0.0%	0.0%	100.0%
		上十三地域	100.0%	0.0%	0.0%	100.0%
		下北地域	100.0%	0.0%	0.0%	100.0%
	岩手県	盛岡	100.0%	0.0%	46.8%	53.2%
		岩手中部	100.0%	74.7%	0.0%	25.3%
胆江		100.0%	67.1%	0.0%	32.9%	
両磐		100.0%	100.0%	0.0%	0.0%	
気仙		100.0%	0.0%	0.0%	100.0%	
釜石		100.0%	0.0%	0.0%	100.0%	
宮古		100.0%	0.0%	0.0%	100.0%	
久慈		100.0%	0.0%	0.0%	100.0%	
二戸		100.0%	0.0%	0.0%	100.0%	
宮城県	仙南	100.0%	71.9%	0.0%	28.1%	
	仙台	100.0%	46.2%	11.3%	42.4%	
	大崎・栗原	100.0%	82.3%	0.0%	17.7%	
	石巻・登米・気仙沼	100.0%	69.8%	0.0%	30.2%	
秋田県	大館・鹿角	100.0%	0.0%	0.0%	100.0%	
	北秋田	100.0%	0.0%	0.0%	100.0%	
	能代・山本	100.0%	21.6%	0.0%	78.4%	
	秋田周辺	100.0%	18.9%	26.5%	54.7%	
	由利本荘・にかほ	100.0%	0.0%	0.0%	100.0%	
	大仙・仙北	100.0%	0.0%	0.0%	100.0%	
	横手	100.0%	0.0%	0.0%	100.0%	
山形県	湯沢・雄勝	100.0%	0.0%	0.0%	100.0%	
	村山	100.0%	39.6%	26.0%	34.4%	
	最上	100.0%	0.0%	0.0%	100.0%	
	置賜	100.0%	49.5%	0.0%	50.5%	
	庄内	100.0%	93.3%	0.0%	6.7%	
福島県	県北	100.0%	58.3%	0.0%	41.7%	
	県中	100.0%	59.1%	0.0%	40.9%	
	県南	100.0%	0.0%	0.0%	100.0%	
	会津	100.0%	56.6%	0.0%	43.4%	
	南会津	-	-	-	-	
	相双	100.0%	0.0%	0.0%	100.0%	
茨城県	いわき	100.0%	87.9%	0.0%	12.1%	
	水戸	100.0%	69.2%	0.0%	30.8%	
	日立	100.0%	56.5%	0.0%	43.5%	
	常陸太田・ひたちなか	100.0%	66.0%	0.0%	34.0%	
	鹿行	100.0%	0.0%	0.0%	100.0%	
	土浦	100.0%	15.8%	0.0%	84.2%	
	つくば	100.0%	31.3%	42.5%	26.3%	
	取手・竜ヶ崎	100.0%	28.1%	0.0%	71.9%	
	筑西・下妻	100.0%	0.0%	0.0%	100.0%	
	古河・坂東	100.0%	46.8%	0.0%	53.2%	
栃木県	県北	100.0%	30.9%	0.0%	69.1%	
	県西	100.0%	0.0%	0.0%	100.0%	
	宇都宮	100.0%	64.7%	0.0%	35.3%	
	県東	100.0%	88.3%	0.0%	11.7%	
	県南	100.0%	14.0%	70.8%	15.2%	
	両毛	100.0%	96.4%	0.0%	3.6%	
群馬県	前橋	100.0%	54.1%	0.0%	45.9%	
	高崎・安中	100.0%	29.0%	0.0%	71.0%	
	渋川	100.0%	33.7%	0.0%	66.3%	
	藤岡	100.0%	87.5%	0.0%	12.5%	
	富岡	100.0%	0.0%	0.0%	100.0%	
	吾妻	100.0%	0.0%	0.0%	100.0%	
	沼田	100.0%	0.0%	0.0%	100.0%	
	伊勢崎	100.0%	74.0%	0.0%	26.0%	
	桐生	100.0%	60.2%	0.0%	39.8%	
	太田・館林	100.0%	36.8%	0.0%	63.2%	

割合(%)		全体	病院種別		
			地域医療 支援病院	特定機能 病院	その他
埼玉県	南部	100.0%	21.7%	0.0%	78.3%
	南西部	100.0%	33.0%	0.0%	67.0%
	東部	100.0%	0.0%	0.0%	100.0%
	さいたま	100.0%	22.8%	0.0%	77.2%
	県央	100.0%	17.8%	0.0%	82.2%
	川越比企	100.0%	1.6%	30.2%	68.2%
	西部	100.0%	15.9%	14.5%	69.6%
	利根	100.0%	46.5%	0.0%	53.5%
	北部	100.0%	51.0%	0.0%	49.0%
	秩父	100.0%	0.0%	0.0%	100.0%
千葉県	千葉	100.0%	32.3%	23.7%	43.9%
	東葛南部	100.0%	24.5%	0.0%	75.5%
	東葛北部	100.0%	7.0%	0.0%	93.0%
	印旛	100.0%	50.0%	0.0%	50.0%
	香取海浜	100.0%	6.7%	0.0%	93.3%
	山武長生夷隅	100.0%	0.0%	0.0%	100.0%
	安房	100.0%	93.0%	0.0%	7.0%
	君津	100.0%	74.3%	0.0%	25.7%
	市原	100.0%	59.7%	0.0%	40.3%
	東京都	区中央部	100.0%	25.0%	52.4%
区南部		100.0%	17.3%	44.2%	38.4%
区西南部		100.0%	34.2%	0.0%	65.8%
区西部		100.0%	6.1%	42.0%	51.9%
区西北部		100.0%	14.7%	34.3%	51.0%
区東北部		100.0%	21.8%	0.0%	78.2%
区東部		100.0%	10.5%	29.6%	59.9%
西多摩		100.0%	0.0%	0.0%	100.0%
南多摩		100.0%	8.2%	0.0%	91.8%
北多摩西部		100.0%	53.8%	0.0%	46.2%
北多摩南部	100.0%	45.2%	22.5%	32.4%	
北多摩北部	100.0%	63.8%	0.0%	36.2%	
神奈川県	島しょ				
	横浜北部	100.0%	71.9%	0.0%	28.1%
	横浜西部	100.0%	44.6%	0.0%	55.4%
	横浜南部	100.0%	68.6%	14.2%	17.2%
	川崎北部	100.0%	11.6%	34.0%	54.4%
	川崎南部	100.0%	53.4%	0.0%	46.6%
	横須賀・三浦	100.0%	55.4%	0.0%	44.6%
	湘南東部	100.0%	42.2%	0.0%	57.8%
	湘南西部	100.0%	29.8%	40.3%	29.8%
	県央	100.0%	25.6%	0.0%	74.4%
相模原	100.0%	49.9%	0.0%	50.1%	
県西	100.0%	47.3%	0.0%	52.7%	
新潟県	下越	100.0%	74.0%	0.0%	26.0%
	新潟	100.0%	23.2%	23.9%	53.0%
	県央	100.0%	9.1%	0.0%	90.9%
	中越	100.0%	33.2%	0.0%	66.8%
	魚沼	100.0%	0.0%	0.0%	100.0%
	上越	100.0%	64.4%	0.0%	35.6%
	佐渡	100.0%	0.0%	0.0%	100.0%
富山県	新川	100.0%	0.0%	0.0%	100.0%
	富山	100.0%	58.5%	19.0%	22.5%
	高岡	100.0%	33.4%	0.0%	66.6%
	砺波	100.0%	0.0%	0.0%	100.0%
石川県	南加賀	100.0%	0.0%	0.0%	100.0%
	石川中央	100.0%	39.2%	20.5%	40.3%
	能登中部	100.0%	0.0%	0.0%	100.0%
	能登北部	100.0%	0.0%	0.0%	100.0%
福井県	福井・坂井	100.0%	66.2%	23.0%	10.8%
	奥越	100.0%	0.0%	0.0%	100.0%
	丹南	100.0%	0.0%	0.0%	100.0%
	嶺南	100.0%	0.0%	0.0%	100.0%
山梨県	中北	100.0%	22.9%	30.1%	47.0%
	峡東	100.0%	0.0%	0.0%	100.0%
	峡南	100.0%	0.0%	0.0%	100.0%
	富士・東部	100.0%	0.0%	0.0%	100.0%
長野県	佐久	100.0%	65.6%	0.0%	34.4%
	上小	100.0%	78.1%	0.0%	21.9%
	諏訪	100.0%	57.7%	0.0%	42.3%
	上伊那	100.0%	100.0%	0.0%	0.0%
	飯伊	100.0%	81.9%	0.0%	18.1%
	木曾	100.0%	0.0%	0.0%	100.0%
	松本	100.0%	30.8%	33.3%	35.8%
	大北	100.0%	0.0%	0.0%	100.0%
	長野	100.0%	58.4%	0.0%	41.6%
	北信	100.0%	0.0%	0.0%	100.0%
岐阜県	岐阜	100.0%	59.9%	19.1%	21.0%
	西濃	100.0%	88.4%	0.0%	11.6%
	中濃	100.0%	0.0%	0.0%	100.0%
	東濃	100.0%	52.2%	0.0%	47.8%
	飛騨	100.0%	68.2%	0.0%	31.8%
静岡県	賀茂	100.0%	0.0%	0.0%	100.0%
	熱海伊東	100.0%	0.0%	0.0%	100.0%
	駿東田方	100.0%	28.1%	26.3%	45.7%
	富士	100.0%	25.9%	0.0%	74.1%
	静岡	100.0%	88.4%	0.0%	11.6%
	志太榛原	100.0%	82.3%	0.0%	17.7%
	中東遠	100.0%	81.2%	0.0%	18.8%
西部	100.0%	64.9%	28.2%	6.9%	

割合(%)		全体	病院種別			
			地域医療 支援病院	特定機能 病院	その他	
愛知県	名古屋	100.0%	49.5%	18.9%	31.5%	
	海部	100.0%	0.0%	0.0%	100.0%	
	尾張中部	100.0%	0.0%	0.0%	100.0%	
	尾張東部	100.0%	14.1%	79.0%	6.9%	
	尾張西部	100.0%	46.3%	0.0%	53.8%	
	尾張北部	100.0%	22.1%	0.0%	77.9%	
	知多半島	100.0%	35.7%	0.0%	64.3%	
	西三河北部	100.0%	0.0%	0.0%	100.0%	
	西三河南部西	100.0%	74.6%	0.0%	25.4%	
	西三河南部東	100.0%	82.8%	0.0%	17.2%	
	東三河北部	100.0%	0.0%	0.0%	100.0%	
	東三河南部	100.0%	43.4%	0.0%	56.6%	
	三重県	北勢	100.0%	64.2%	0.0%	35.8%
		中勢伊賀	100.0%	38.8%	43.4%	17.8%
南勢志摩		100.0%	88.5%	0.0%	11.5%	
東紀州		100.0%	0.0%	0.0%	100.0%	
滋賀県	大津	100.0%	56.3%	38.4%	5.2%	
	湖南	100.0%	80.1%	0.0%	19.9%	
	甲賀	100.0%	91.2%	0.0%	8.8%	
	東近江	100.0%	48.2%	0.0%	51.8%	
	湖東	100.0%	0.0%	0.0%	100.0%	
	湖北	100.0%	49.3%	0.0%	50.7%	
	湖西	100.0%	0.0%	0.0%	100.0%	
京都府	丹後	100.0%	32.1%	0.0%	67.9%	
	中丹	100.0%	32.4%	0.0%	67.6%	
	南丹	100.0%	0.0%	0.0%	100.0%	
	京都・乙訓	100.0%	45.9%	20.2%	33.9%	
	山城北	100.0%	28.5%	0.0%	71.5%	
	山城南	100.0%	0.0%	0.0%	100.0%	
	豊能	100.0%	51.7%	11.7%	36.5%	
大阪府	三島	100.0%	34.8%	26.8%	38.4%	
	北河内	100.0%	18.3%	23.1%	58.7%	
	中河内	100.0%	34.1%	0.0%	65.9%	
	南河内	100.0%	11.4%	32.1%	56.5%	
	堺市	100.0%	61.8%	0.0%	38.2%	
	泉州	100.0%	25.1%	0.0%	74.9%	
	大阪市	100.0%	45.8%	11.0%	43.2%	
	神戸	100.0%	46.8%	0.0%	53.2%	
	阪神南	100.0%	37.4%	24.7%	37.9%	
	阪神北	100.0%	68.1%	0.0%	31.9%	
兵庫県	東播磨	100.0%	22.1%	0.0%	77.9%	
	北播磨	100.0%	70.6%	0.0%	29.4%	
	中播磨	100.0%	69.1%	0.0%	30.9%	
	西播磨	100.0%	57.3%	0.0%	42.7%	
	但馬	100.0%	18.4%	0.0%	81.6%	
	丹波	100.0%	0.0%	0.0%	100.0%	
	淡路	100.0%	0.0%	0.0%	100.0%	
	奈良	100.0%	29.4%	0.0%	70.6%	
	東和	100.0%	32.6%	0.0%	67.4%	
	西和	100.0%	18.9%	0.0%	81.1%	
奈良県	中和	100.0%	0.0%	42.9%	57.1%	
	南和	-	-	-	-	
	和歌山	100.0%	76.3%	0.0%	23.7%	
	那賀	100.0%	0.0%	0.0%	100.0%	
	橋本	100.0%	0.0%	0.0%	100.0%	
和歌山県	有田	100.0%	0.0%	0.0%	100.0%	
	御坊	100.0%	0.0%	0.0%	100.0%	
	田辺	100.0%	27.4%	0.0%	72.6%	
	新宮	100.0%	100.0%	0.0%	0.0%	
	東部	100.0%	95.4%	0.0%	4.6%	
	中部	100.0%	0.0%	0.0%	100.0%	
	西部	100.0%	41.9%	46.0%	12.1%	
鳥取県	松江	100.0%	63.5%	0.0%	36.5%	
	雲南	100.0%	0.0%	0.0%	100.0%	
	出雲	100.0%	41.9%	53.4%	4.7%	
	大田	100.0%	0.0%	0.0%	100.0%	
	浜田	100.0%	89.6%	0.0%	10.4%	
	益田	100.0%	21.9%	0.0%	78.1%	
島根県	隠岐	100.0%	0.0%	0.0%	100.0%	
	県南東部	100.0%	68.3%	24.4%	7.3%	
	県南西部	100.0%	39.0%	30.2%	30.8%	
	高梁・新見	-	-	-	-	
	真庭	100.0%	0.0%	0.0%	100.0%	
	津山・英田	100.0%	73.8%	0.0%	26.2%	
	広島	100.0%	52.6%	13.9%	33.5%	
広島県	広島西	100.0%	100.0%	0.0%	0.0%	
	呉	100.0%	96.0%	0.0%	4.0%	
	広島中央	100.0%	100.0%	0.0%	0.0%	
	尾三	100.0%	77.2%	0.0%	22.8%	
	福山・府中	100.0%	57.4%	0.0%	42.6%	
	備北	100.0%	71.7%	0.0%	28.3%	
	岩国	100.0%	100.0%	0.0%	0.0%	
	柳井	100.0%	100.0%	0.0%	0.0%	
	周南	100.0%	70.9%	0.0%	29.1%	
	山口・防府	100.0%	73.5%	0.0%	26.5%	
山口県	宇部・小野田	100.0%	35.2%	50.0%	14.8%	
	下関	100.0%	60.3%	0.0%	39.7%	
	長門	100.0%	0.0%	0.0%	100.0%	
	萩	100.0%	0.0%	0.0%	100.0%	
	徳島	100.0%	31.2%	47.8%	21.0%	
	徳島県	南部	100.0%	87.7%	0.0%	12.3%
	西部	100.0%	100.0%	0.0%	0.0%	

割合(%)	全体	病院種別			
		地域医療 支援病院	特定機能 病院	その他	
香川県	大川	100.0%	0.0%	0.0%	100.0%
	小豆	-	-	-	-
	高松	100.0%	50.9%	21.2%	27.9%
	中讃	100.0%	63.0%	0.0%	37.0%
	三豊	100.0%	100.0%	0.0%	0.0%
愛媛県	宇摩	100.0%	0.0%	0.0%	100.0%
	新居浜・西条	100.0%	0.0%	0.0%	100.0%
	今治	100.0%	0.0%	0.0%	100.0%
	松山	100.0%	45.4%	19.7%	34.8%
	八幡浜・大洲	100.0%	0.0%	0.0%	100.0%
高知県	宇和島	100.0%	0.0%	0.0%	100.0%
	安芸	100.0%	0.0%	0.0%	100.0%
	中央	100.0%	67.0%	0.0%	33.0%
	高幡	100.0%	0.0%	0.0%	100.0%
	幡多	100.0%	0.0%	0.0%	100.0%
福岡県	福岡・糸島	100.0%	45.6%	19.6%	34.8%
	粕屋	100.0%	37.9%	0.0%	62.1%
	宗像	100.0%	16.4%	0.0%	83.6%
	筑紫	100.0%	95.7%	0.0%	4.3%
	朝倉	100.0%	100.0%	0.0%	0.0%
	久留米	100.0%	30.5%	37.2%	32.3%
	八女・筑後	100.0%	35.6%	0.0%	64.4%
	有明	100.0%	39.1%	0.0%	60.9%
	飯塚	100.0%	67.6%	0.0%	32.4%
	直方・鞍手	100.0%	0.0%	0.0%	100.0%
	田川	100.0%	34.3%	0.0%	65.7%
	北九州	100.0%	55.0%	9.4%	35.6%
	京築	100.0%	62.8%	0.0%	37.2%
佐賀県	中部	100.0%	46.0%	32.6%	21.4%
	東部	100.0%	0.0%	0.0%	100.0%
	北部	100.0%	47.4%	0.0%	52.6%
	西部	100.0%	0.0%	0.0%	100.0%
	南部	100.0%	0.0%	0.0%	100.0%
長崎県	長崎	100.0%	26.9%	0.0%	73.1%
	佐世保県北	100.0%	100.0%	0.0%	0.0%
	県央	100.0%	60.3%	0.0%	39.7%
	県南	100.0%	46.5%	0.0%	53.5%
	五島	100.0%	0.0%	0.0%	100.0%
	上五島	100.0%	0.0%	0.0%	100.0%
熊本県	苓岐	-	-	-	-
	対馬	100.0%	0.0%	0.0%	100.0%
	熊本	100.0%	67.3%	15.7%	17.0%
	宇城	100.0%	71.4%	0.0%	28.6%
	有明	100.0%	82.9%	0.0%	17.1%
	鹿本	100.0%	100.0%	0.0%	0.0%
	菊池	100.0%	37.8%	0.0%	62.2%
	阿蘇	-	-	-	-
	上益城	-	-	-	-
	八代	100.0%	100.0%	0.0%	0.0%
	芦北	100.0%	100.0%	0.0%	0.0%
	球磨	100.0%	0.0%	0.0%	100.0%
	大牟田	100.0%	83.8%	0.0%	16.2%
大分県	東部	100.0%	49.1%	0.0%	50.9%
	中部	100.0%	55.1%	23.3%	21.6%
	南部	100.0%	0.0%	0.0%	100.0%
	豊肥	100.0%	0.0%	0.0%	100.0%
	西部	100.0%	50.5%	0.0%	49.5%
宮崎県	北部	100.0%	46.8%	0.0%	53.2%
	宮崎東諸県	100.0%	21.4%	29.4%	49.2%
	都城北諸県	100.0%	54.4%	0.0%	45.6%
	延岡西臼杵	100.0%	90.4%	0.0%	9.6%
	日南串間	100.0%	0.0%	0.0%	100.0%
	西諸	100.0%	48.8%	0.0%	51.2%
	西都児湯	100.0%	0.0%	0.0%	100.0%
鹿児島県	日向入郷	100.0%	0.0%	0.0%	100.0%
	鹿児島	100.0%	32.5%	15.8%	51.7%
	南薩	100.0%	46.6%	0.0%	53.4%
	川薩	100.0%	40.9%	0.0%	59.1%
	出水	100.0%	100.0%	0.0%	0.0%
	姪良・伊佐	100.0%	42.0%	0.0%	58.0%
	曾於	100.0%	100.0%	0.0%	0.0%
	肝属	100.0%	21.5%	0.0%	78.5%
	熊毛	100.0%	0.0%	0.0%	100.0%
	奄美	100.0%	65.2%	0.0%	34.8%
沖縄県	北部	100.0%	100.0%	0.0%	0.0%
	中部	100.0%	80.2%	0.0%	19.8%
	南部	100.0%	69.0%	13.8%	17.2%
	宮古	100.0%	0.0%	0.0%	100.0%
八重山	100.0%	0.0%	0.0%	100.0%	











・胸腔鏡下の手術件数規模別の施設数

	全体	施設数		
		地域医療 支援病院	特定機能 病院	その他
全体	6,284	280	64	5,940
0件	6,024	146	2	5,876
1件以上10件未満	2	1	0	1
10件以上20件未満	197	117	33	47
20件以上30件未満	45	13	20	12
30件以上40件未満	12	2	7	3
40件以上50件未満	2	1	1	0
50件以上60件未満	1	0	1	0
60件以上70件未満	1	0	0	1
70件以上80件未満	0	0	0	0
80件以上90件未満	0	0	0	0
90件以上100件未満	0	0	0	0
100件以上	0	0	0	0

・二次医療圏別の胸腔鏡下手術（レセプト件数）

		全体		病院種別						
		施設数	レセプト件数	地域医療支援病院		特定機能病院		その他		
				施設数	レセプト件数	施設数	レセプト件数	施設数	レセプト件数	
全体		6,284	4,294	280	1,984	64	1,264	5,940	1,046	
二次医療圏	北海道	南渡島	27	0	0	-	0	-	27	0
		南檜山	5	0	0	-	0	-	5	0
		北渡島檜山	7	0	0	-	0	-	7	0
		札幌	185	148	4	37	2	34	179	77
		後志	14	0	0	-	0	-	14	0
		南空知	14	0	0	-	0	-	14	0
		中空知	13	0	0	-	0	-	13	0
		北空知	3	0	0	-	0	-	3	0
		西胆振	14	10	0	-	0	-	14	10
		東胆振	12	0	0	-	0	-	12	0
		日高	5	0	0	-	0	-	5	0
		上川中部	32	33	0	-	1	12	31	21
		上川北部	8	0	0	-	0	-	8	0
		富良野	4	0	0	-	0	-	4	0
		留萌	6	0	0	-	0	-	6	0
		宗谷	9	0	0	-	0	-	9	0
		北網	22	10	1	10	0	-	21	0
		遠紋	12	0	0	-	0	-	12	0
		十勝	29	16	1	0	0	-	28	16
		釧路	17	12	1	0	0	-	16	12
	根室	5	0	0	-	0	-	5	0	
	青森県	津軽地域	18	10	0	-	1	10	17	0
		八戸地域	22	17	2	17	0	-	20	0
		青森地域	19	15	2	15	0	-	17	0
		西北五地域	5	0	0	-	0	-	5	0
		上十三地域	9	0	0	-	0	-	9	0
		下北地域	3	0	0	-	0	-	3	0
	岩手県	盛岡	27	45	1	22	1	23	25	0
		岩手中部	7	0	0	-	0	-	7	0
		胆江	8	13	1	13	0	-	7	0
		両磐	6	0	0	-	0	-	6	0
		気仙	2	0	0	-	0	-	2	0
		釜石	4	0	0	-	0	-	4	0
		宮古	3	0	0	-	0	-	3	0
		久慈	2	0	0	-	0	-	2	0
宮城県	二戸	3	0	0	-	0	-	3	0	
	仙南	11	0	1	0	0	-	10	0	
	仙台	59	87	5	64	1	13	53	10	
	大崎・栗原	22	12	1	12	0	-	21	0	
秋田県	石巻・登米・気仙沼	14	16	1	16	0	-	13	0	
	大館・鹿角	6	0	0	-	0	-	6	0	
	北秋田	1	0	0	-	0	-	1	0	
	能代・山本	5	0	0	-	0	-	5	0	
	秋田周辺	15	0	0	-	0	-	15	0	
	由利本荘・にかほ	5	0	0	-	0	-	5	0	
	大仙・仙北	6	0	0	-	0	-	6	0	
	横手	2	0	0	-	0	-	2	0	
山形県	湯沢・雄勝	2	0	0	-	0	-	2	0	
	村山	23	16	1	16	0	-	22	0	
	最上	4	0	0	-	0	-	4	0	
	置賜	12	0	0	-	0	-	12	0	
	庄内	11	0	0	-	0	-	11	0	
福島県	県北	20	12	3	12	0	-	17	0	
	県中	23	10	3	10	0	-	20	0	
	県南	4	0	0	-	0	-	4	0	
	会津	14	0	0	-	0	-	14	0	
	南会津	1	0	0	-	0	-	1	0	
	相双	7	0	0	-	0	-	7	0	
茨城県	いわき	17	16	2	16	0	-	15	0	
	水戸	31	20	2	10	0	-	29	10	
	日立	18	0	0	-	0	-	18	0	
	常陸太田・ひたちなか	17	10	1	10	0	-	16	0	
	鹿行	10	0	0	-	0	-	10	0	
	土浦	13	12	1	0	0	-	12	12	
	つくば	13	27	1	11	1	16	11	0	
	取手・竜ヶ崎	18	10	1	0	0	-	17	10	
栃木県	筑西・下妻	12	0	0	-	0	-	12	0	
	古河・坂東	8	0	2	0	0	-	6	0	
	県北	15	0	0	-	0	-	15	0	
	県西	9	0	0	-	0	-	9	0	
	宇都宮	21	15	2	15	0	-	19	0	
	県東	4	0	0	-	0	-	4	0	
	県南	17	19	1	0	1	19	15	0	
	両毛	10	0	1	0	0	-	9	0	
群馬県	前橋	16	42	2	18	0	-	14	24	
	高崎・安中	30	0	1	0	0	-	29	0	
	渋川	8	12	2	12	0	-	6	0	
	藤岡	4	0	0	-	0	-	4	0	
	富岡	3	0	0	-	0	-	3	0	
	吾妻	8	0	0	-	0	-	8	0	
	沼田	6	0	0	-	0	-	6	0	
	伊勢崎	7	0	0	-	0	-	7	0	
	桐生	9	0	0	-	0	-	9	0	
太田・館林	14	10	1	0	0	-	13	10		

		全体		病院種別					
		施設数	レセプト 件数	地域医療支援病院		特定機能病院		その他	
				施設数	レセプト 件数	施設数	レセプト 件数	施設数	レセプト 件数
埼玉県	南部	21	11	0	-	0	-	21	11
	南西部	14	0	0	-	0	-	14	0
	東部	30	10	0	-	0	-	30	10
	さいたま	21	28	1	0	0	-	20	28
	県央	13	20	1	0	0	-	12	20
	川越比企	32	0	1	0	1	0	30	0
	西部	41	22	1	0	0	-	40	22
	利根	18	0	1	0	0	-	17	0
	北部	24	0	0	-	0	-	24	0
	秩父	5	0	0	-	0	-	5	0
	千葉	39	28	3	0	1	13	35	15
	東葛南部	43	36	2	24	0	-	41	12
	東葛北部	40	78	1	0	0	-	39	78
印旛	20	0	1	0	0	-	19	0	
香取海匝	17	0	1	0	0	-	16	0	
山武長生夷隅	21	0	0	-	0	-	21	0	
安房	13	14	1	14	0	-	12	0	
君津	14	0	0	-	0	-	14	0	
市原	10	16	1	16	0	-	9	0	
千葉県	区中央部	46	290	3	72	6	172	37	46
	区南部	37	61	0	-	2	37	35	24
	区西南部	42	37	1	10	0	-	41	27
	区西部	38	96	2	0	3	73	33	23
	区西北部	84	82	2	13	2	54	80	15
	区東北部	72	0	1	0	0	-	71	0
	区東部	47	51	1	0	1	37	45	14
	西多摩	21	0	0	-	0	-	21	0
	南多摩	56	24	1	0	0	-	55	24
	北多摩西部	22	12	2	12	0	-	20	0
	北多摩南部	37	55	4	32	1	23	32	0
	北多摩北部	31	40	3	24	0	-	28	16
	島しょ	1	0	0	-	0	-	1	0
東京都	横浜北部	44	54	5	54	0	-	39	0
	横浜西部	32	56	2	17	0	-	30	39
	横浜南部	24	61	3	61	0	-	21	0
	川崎北部	13	12	1	0	1	12	11	0
	川崎南部	17	23	1	11	0	-	16	12
	横須賀・三浦	26	25	2	14	0	-	24	11
	湘南東部	13	0	0	-	0	-	13	0
	湘南西部	11	20	0	-	1	20	10	0
	県央	24	0	0	-	0	-	24	0
	相模原	30	0	0	-	0	-	30	0
	県西	19	0	0	-	0	-	19	0
	下越	13	14	1	14	0	-	12	0
	新潟県	新潟	41	37	1	12	1	15	39
県央		9	0	1	0	0	-	8	0
中越		17	28	1	11	0	-	16	17
魚沼		8	0	0	-	0	-	8	0
上越		10	12	2	12	0	-	8	0
佐渡		4	0	0	-	0	-	4	0
新川		9	0	0	-	0	-	9	0
富山		37	18	1	18	0	-	36	0
富山県	高岡	17	0	0	-	0	-	17	0
	砺波	13	0	0	-	0	-	13	0
	南加賀	16	0	0	-	0	-	16	0
石川県	石川中央	42	50	1	28	1	21	40	1
	能登中部	9	0	0	-	0	-	9	0
	能登北部	5	0	0	-	0	-	5	0
	福井・坂井	27	32	3	22	1	10	23	0
福井県	奥越	5	0	0	-	0	-	5	0
	丹南	15	0	0	-	0	-	15	0
	嶺南	5	0	0	-	0	-	5	0
山梨県	中北	22	12	1	12	0	-	21	0
	峡東	11	0	0	-	0	-	11	0
	峡南	5	0	0	-	0	-	5	0
	富士・東部	3	0	0	-	0	-	3	0
長野県	佐久	10	18	1	18	0	-	9	0
	上小	10	0	0	-	0	-	10	0
	諏訪	8	0	0	-	0	-	8	0
	上伊那	4	0	0	-	0	-	4	0
	飯伊	7	0	0	-	0	-	7	0
	木曾	1	0	0	-	0	-	1	0
	松本	14	15	1	0	1	15	12	0
	大北	1	0	0	-	0	-	1	0
	長野	23	14	1	14	0	-	22	0
	北信	2	0	0	-	0	-	2	0
岐阜県	岐阜	33	37	3	22	1	15	29	0
	西濃	11	15	1	15	0	-	10	0
	中濃	12	0	0	-	0	-	12	0
	東濃	11	0	0	-	0	-	11	0
	飛騨	8	0	1	0	0	-	7	0
静岡県	賀茂	5	0	0	-	0	-	5	0
	熱海伊東	6	0	0	-	0	-	6	0
	駿東田方	35	30	1	0	1	18	33	12
	富士	12	0	0	-	0	-	12	0
	静岡	21	37	4	37	0	-	17	0
	志太榛原	10	27	2	27	0	-	8	0
	中東遠	12	15	1	15	0	-	11	0
西部	26	41	4	41	0	-	22	0	

		全体		病院種別					
		施設数	レセプト 件数	地域医療支援病院		特定機能病院		その他	
				施設数	レセプト 件数	施設数	レセプト 件数	施設数	レセプト 件数
二次医療圏	愛知県	109	68	3	22	2	24	104	22
	名古屋	7	0	0	-	0	-	7	0
	海部	5	0	0	-	0	-	5	0
	尾張中部	13	42	0	-	2	42	11	0
	尾張東部	13	0	0	-	0	-	13	0
	尾張西部	15	0	0	-	0	-	15	0
	尾張北部	14	0	0	-	0	-	14	0
	知多半島	13	29	0	-	0	-	13	29
	西三河北部	16	26	2	26	0	-	14	0
	西三河南部西	11	0	1	0	0	-	10	0
	西三河南部東	5	0	0	-	0	-	5	0
	東三河北部	30	25	1	14	0	-	29	11
	東三河南部	33	29	3	29	0	-	30	0
	三重県	23	12	2	0	1	12	20	0
	北勢	18	11	2	11	0	-	16	0
	中勢伊賀	3	0	0	-	0	-	3	0
	南勢志摩	12	25	1	14	1	11	10	0
	東紀州	9	13	2	13	0	-	7	0
	滋賀県	4	0	0	-	0	-	4	0
	甲賀	8	0	0	-	0	-	8	0
東近江	3	0	0	-	0	-	3	0	
湖東	2	13	0	-	0	-	2	13	
湖北	3	0	0	-	0	-	3	0	
湖西	5	0	1	0	0	-	4	0	
丹後	12	0	2	0	0	-	10	0	
京都府	8	0	0	-	0	-	8	0	
丹丹	88	102	5	58	2	44	81	0	
京都・乙訓	18	0	0	-	0	-	18	0	
山城北	2	0	0	-	0	-	2	0	
山城南	33	33	3	10	1	0	29	23	
豊能	25	0	0	-	0	-	25	0	
三島	44	36	2	11	1	25	41	0	
北河内	28	0	1	0	0	-	27	0	
中河内	27	42	1	0	1	23	25	19	
南河内	29	46	2	14	0	-	27	32	
堺市	50	0	1	0	0	-	49	0	
泉州	142	160	7	105	2	44	133	11	
大阪市	80	58	7	36	1	22	72	0	
神戸	39	51	3	14	1	37	35	0	
阪神南	27	10	2	10	0	-	25	0	
阪神北	30	41	2	0	0	-	28	41	
東播磨	19	0	1	0	0	-	18	0	
北播磨	30	34	2	34	0	-	28	0	
中播磨	16	0	0	-	0	-	16	0	
西播磨	9	0	1	0	0	-	8	0	
但馬	6	0	0	-	0	-	6	0	
丹波	10	0	0	-	0	-	10	0	
淡路	18	13	1	13	0	-	17	0	
奈良県	10	0	1	0	0	-	9	0	
東和	15	12	1	0	0	-	14	12	
西和	16	23	0	-	1	23	15	0	
中和	4	0	0	-	0	-	4	0	
南和	34	44	1	24	1	20	32	0	
和歌山県	5	0	0	-	0	-	5	0	
和歌山	4	0	0	-	0	-	4	0	
那賀	4	0	0	-	0	-	4	0	
橋本	4	0	0	-	0	-	4	0	
有田	3	0	0	-	0	-	3	0	
御坊	5	0	0	-	0	-	5	0	
田辺	6	0	1	0	0	-	5	0	
新宮	10	0	1	0	0	-	9	0	
鳥取県	9	10	0	-	0	-	9	10	
中部	17	17	1	0	1	17	15	0	
西部	10	10	0	-	0	-	10	10	
鳥根県	4	0	0	-	0	-	4	0	
松江	7	21	0	-	1	21	6	0	
出雲	4	0	0	-	0	-	4	0	
大田	5	0	0	-	0	-	5	0	
浜田	3	0	1	0	0	-	2	0	
益田	2	0	0	-	0	-	2	0	
隠岐	59	66	6	27	1	39	52	0	
岡山県	45	46	1	29	1	17	43	0	
県南東部	8	0	0	-	0	-	8	0	
県南西部	5	0	0	-	0	-	5	0	
高梁・新見	15	0	0	-	0	-	15	0	
真庭	68	72	4	50	1	22	63	0	
津山・英田	10	11	1	11	0	-	9	0	
広島県	16	0	1	0	0	-	15	0	
広島	14	0	0	-	0	-	14	0	
広島中央	14	0	0	-	0	-	14	0	
尾三	33	31	2	21	0	-	31	10	
福山・府中	8	12	1	12	0	-	7	0	
備北	13	19	2	19	0	-	11	0	
岩国	6	0	0	-	0	-	6	0	
柳井	18	0	1	0	0	-	17	0	
周南	17	12	1	12	0	-	16	0	
山口・防府	19	21	0	-	0	-	19	21	
宇部・小野田	18	0	0	-	0	-	18	0	
下関	4	0	0	-	0	-	4	0	
長門	5	0	0	-	0	-	5	0	
秋	58	34	3	22	1	12	54	0	
徳島県	18	12	2	12	0	-	16	0	
東部	13	0	0	-	0	-	13	0	
南部									
西部									

		全体		病院種別						
		施設数	レセプト 件数	地域医療支援病院		特定機能病院		その他		
				施設数	レセプト 件数	施設数	レセプト 件数	施設数	レセプト 件数	
二次医療圏	香川県	大川	4	0	0	-	0	-	4	0
		小豆	2	0	0	-	0	-	2	0
		高松	30	48	2	30	1	18	27	0
		中讃	24	10	1	10	0	-	23	0
	愛媛県	三豊	10	0	0	-	0	-	10	0
		宇摩	8	0	0	-	0	-	8	0
		新居浜・西条	15	0	0	-	0	-	15	0
		今治	27	0	0	-	0	-	27	0
		松山	41	48	1	18	1	13	39	17
		八幡浜・大洲	13	0	1	0	0	-	12	0
	高知県	宇和島	9	0	0	-	0	-	9	0
		安芸	5	0	0	-	0	-	5	0
		中央	78	27	1	14	0	-	77	13
		高幡	6	0	0	-	0	-	6	0
	福岡県	糟多	13	0	0	-	0	-	13	0
		福岡・糸島	94	82	6	32	2	50	86	0
		粕屋	22	11	1	11	0	-	21	0
		宗像	11	0	1	0	0	-	10	0
		筑紫	20	0	0	-	0	-	20	0
		朝倉	4	0	0	-	0	-	4	0
		久留米	37	35	4	21	1	14	32	0
		八女・筑後	11	0	0	-	0	-	11	0
		有明	24	0	0	-	0	-	24	0
		飯塚	19	18	1	18	0	-	18	0
		直方・鞍手	8	0	0	-	0	-	8	0
		田川	11	0	0	-	0	-	11	0
		北九州	75	59	4	41	1	18	70	0
佐賀県	京築	13	0	0	-	0	-	13	0	
	中部	25	0	1	0	0	-	24	0	
	東部	10	0	1	0	0	-	9	0	
	北部	10	0	0	-	0	-	10	0	
	西部	8	0	0	-	0	-	8	0	
長崎県	南部	18	0	0	-	0	-	18	0	
	長崎	39	25	1	0	0	-	38	25	
	佐世保県北	25	10	2	10	0	-	23	0	
	県央	18	13	2	13	0	-	16	0	
	県南	13	0	1	0	0	-	12	0	
	五島	2	0	0	-	0	-	2	0	
	上五島	1	0	0	-	0	-	1	0	
熊本県	香岐	4	0	0	-	0	-	4	0	
	対馬	2	0	0	-	0	-	2	0	
	熊本	56	57	4	41	1	16	51	0	
	宇城	10	0	1	0	0	-	9	0	
	有明	6	0	0	-	0	-	6	0	
	鹿本	5	0	1	0	0	-	4	0	
	菊池	11	0	0	-	0	-	11	0	
	阿蘇	5	0	0	-	0	-	5	0	
	上益城	10	0	0	-	0	-	10	0	
	八代	8	0	0	-	0	-	8	0	
大分県	芦北	8	0	0	-	0	-	8	0	
	球磨	9	0	0	-	0	-	9	0	
	天草	13	0	0	-	0	-	13	0	
	東部	25	0	0	-	0	-	25	0	
	中部	37	11	3	11	0	-	34	0	
	南部	7	0	0	-	0	-	7	0	
	豊肥	6	0	0	-	0	-	6	0	
	西部	14	0	0	-	0	-	14	0	
	北部	19	0	1	0	0	-	18	0	
	宮崎県	宮崎東諸県	31	12	2	0	0	-	29	12
都城北諸県	23	0	1	0	0	-	22	0		
延岡西臼杵	16	0	1	0	0	-	15	0		
日南串間	10	0	0	-	0	-	10	0		
西諸	14	0	1	0	0	-	13	0		
西都児湯	10	0	0	-	0	-	10	0		
日向人郷	9	0	0	-	0	-	9	0		
鹿児島県	鹿児島	81	18	1	0	1	18	79	0	
	南薩	25	0	1	0	0	-	24	0	
	川薩	13	0	0	-	0	-	13	0	
	出水	5	0	2	0	0	-	3	0	
	姶良・伊佐	28	16	1	0	0	-	27	16	
	曾於	7	0	1	0	0	-	6	0	
	肝属	17	0	2	0	0	-	15	0	
	熊毛	3	0	0	-	0	-	3	0	
沖縄県	奄美	10	0	1	0	0	-	9	0	
	北部	8	0	1	0	0	-	7	0	
	中部	19	13	2	13	0	-	17	0	
	南部	32	0	0	-	0	-	32	0	
	宮古	4	0	0	-	0	-	4	0	
八重山	2	0	0	-	0	-	2	0		

・二次医療圏別の胸腔鏡下手術（レセプト件数）割合

割合(%)	全体	病院種別				
		地域医療 支援病院	特定機能 病院	その他		
全体	100.0%	46.2%	29.4%	24.4%		
北海道	南渡島	-	-	-		
	南檜山	-	-	-		
	北渡島檜山	-	-	-		
	札幌	100.0%	25.0%	23.0%	52.0%	
	後志	-	-	-	-	
	南空知	-	-	-	-	
	中空知	-	-	-	-	
	北空知	-	-	-	-	
	西胆振	100.0%	0.0%	0.0%	100.0%	
	東胆振	-	-	-	-	
	日高	-	-	-	-	
	上川中部	100.0%	0.0%	36.4%	63.6%	
	上川北部	-	-	-	-	
	富良野	-	-	-	-	
	留萌	-	-	-	-	
	宗谷	-	-	-	-	
	北網	100.0%	100.0%	0.0%	0.0%	
	遠紋	-	-	-	-	
	十勝	100.0%	0.0%	0.0%	100.0%	
	釧路	100.0%	0.0%	0.0%	100.0%	
	根室	-	-	-	-	
	青森県	津軽地域	100.0%	0.0%	100.0%	0.0%
		八戸地域	100.0%	100.0%	0.0%	0.0%
		青森地域	100.0%	100.0%	0.0%	0.0%
		西北五地域	-	-	-	-
		上十三地域	-	-	-	-
		下北地域	-	-	-	-
岩手県	盛岡	100.0%	48.9%	51.1%	0.0%	
	岩手中部	-	-	-	-	
	胆江	100.0%	100.0%	0.0%	0.0%	
	両磐	-	-	-	-	
	気仙	-	-	-	-	
	釜石	-	-	-	-	
	宮古	-	-	-	-	
	久慈	-	-	-	-	
宮城県	二戸	-	-	-	-	
	仙南	-	-	-	-	
	仙台	100.0%	73.6%	14.9%	11.5%	
	大崎・栗原	100.0%	100.0%	0.0%	0.0%	
秋田県	石巻・登米・気仙沼	100.0%	100.0%	0.0%	0.0%	
	大館・鹿角	-	-	-	-	
	北秋田	-	-	-	-	
	能代・山本	-	-	-	-	
	秋田周辺	-	-	-	-	
	由利本荘・にかほ	-	-	-	-	
	大仙・仙北	-	-	-	-	
	横手	-	-	-	-	
山形県	湯沢・雄勝	-	-	-	-	
	村山	100.0%	100.0%	0.0%	0.0%	
	最上	-	-	-	-	
	置賜	-	-	-	-	
福島県	庄内	-	-	-	-	
	県北	100.0%	100.0%	0.0%	0.0%	
	県中	100.0%	100.0%	0.0%	0.0%	
	県南	-	-	-	-	
	会津	-	-	-	-	
	南会津	-	-	-	-	
茨城県	相双	-	-	-	-	
	いわき	100.0%	100.0%	0.0%	0.0%	
	水戸	100.0%	50.0%	0.0%	50.0%	
	日立	-	-	-	-	
	常陸太田・ひたちなか	100.0%	100.0%	0.0%	0.0%	
	鹿行	-	-	-	-	
	土浦	100.0%	0.0%	0.0%	100.0%	
	つくば	100.0%	40.7%	59.3%	0.0%	
栃木県	取手・竜ヶ崎	100.0%	0.0%	0.0%	100.0%	
	筑西・下妻	-	-	-	-	
	古河・坂東	-	-	-	-	
	県北	-	-	-	-	
	県西	-	-	-	-	
	宇都宮	100.0%	100.0%	0.0%	0.0%	
群馬県	県東	-	-	-	-	
	県南	100.0%	0.0%	100.0%	0.0%	
	両毛	-	-	-	-	
	前橋	100.0%	42.9%	0.0%	57.1%	
	高崎・安中	-	-	-	-	
	渋川	100.0%	100.0%	0.0%	0.0%	
	藤岡	-	-	-	-	
	富岡	-	-	-	-	
	吾妻	-	-	-	-	
	沼田	-	-	-	-	
群馬県	伊勢崎	-	-	-	-	
	桐生	-	-	-	-	
	太田・館林	100.0%	0.0%	0.0%	100.0%	



割合(%)		全体	病院種別		
			地域医療 支援病院	特定機能 病院	その他
埼玉県	南部	100.0%	0.0%	0.0%	100.0%
	南西部	-	-	-	-
	東部	100.0%	0.0%	0.0%	100.0%
	さいたま	100.0%	0.0%	0.0%	100.0%
	県央	100.0%	0.0%	0.0%	100.0%
	川越比企	-	-	-	-
	西部	100.0%	0.0%	0.0%	100.0%
	利根	-	-	-	-
	北部	-	-	-	-
	秩父	-	-	-	-
	千葉	100.0%	0.0%	46.4%	53.6%
	東葛南部	100.0%	66.7%	0.0%	33.3%
東葛北部	100.0%	0.0%	0.0%	100.0%	
印旛	-	-	-	-	
香取海浜	-	-	-	-	
山武長生夷隅	-	-	-	-	
安房	100.0%	100.0%	0.0%	0.0%	
君津	-	-	-	-	
市原	100.0%	100.0%	0.0%	0.0%	
東京都	区中央部	100.0%	24.8%	59.3%	15.9%
	区南部	100.0%	0.0%	60.7%	39.3%
	区西南部	100.0%	27.0%	0.0%	73.0%
	区西部	100.0%	0.0%	76.0%	24.0%
	区西北部	100.0%	15.9%	65.9%	18.3%
	区東北部	-	-	-	-
	区東部	100.0%	0.0%	72.5%	27.5%
	西多摩	-	-	-	-
	南多摩	100.0%	0.0%	0.0%	100.0%
	北多摩西部	100.0%	100.0%	0.0%	0.0%
	北多摩南部	100.0%	58.2%	41.8%	0.0%
	北多摩北部	100.0%	60.0%	0.0%	40.0%
島しょ	-	-	-	-	
神奈川県	横浜北部	100.0%	100.0%	0.0%	0.0%
	横浜西部	100.0%	30.4%	0.0%	69.6%
	横浜南部	100.0%	100.0%	0.0%	0.0%
	川崎北部	100.0%	0.0%	100.0%	0.0%
	川崎南部	100.0%	47.8%	0.0%	52.2%
	横浜賀・三浦	100.0%	56.0%	0.0%	44.0%
	湘南東部	-	-	-	-
	湘南西部	100.0%	0.0%	100.0%	0.0%
	県央	-	-	-	-
	相模原	-	-	-	-
県西	-	-	-	-	
新潟県	下越	100.0%	100.0%	0.0%	0.0%
	新潟	100.0%	32.4%	40.5%	27.0%
	県央	-	-	-	-
	中越	100.0%	39.3%	0.0%	60.7%
	魚沼	-	-	-	-
	上越	100.0%	100.0%	0.0%	0.0%
佐渡	-	-	-	-	
富山県	新川	-	-	-	-
	富山	100.0%	100.0%	0.0%	0.0%
	高岡	-	-	-	-
砺波	-	-	-	-	
石川県	南加賀	-	-	-	-
	石川中央	100.0%	56.0%	42.0%	2.0%
	能登中部	-	-	-	-
	能登北部	-	-	-	-
福井県	福井・坂井	100.0%	68.8%	31.3%	0.0%
	奥越	-	-	-	-
	丹南	-	-	-	-
	嶺南	-	-	-	-
山梨県	中北	100.0%	100.0%	0.0%	0.0%
	峡東	-	-	-	-
	峡南	-	-	-	-
	富士・東部	-	-	-	-
長野県	佐久	100.0%	100.0%	0.0%	0.0%
	上小	-	-	-	-
	諏訪	-	-	-	-
	上伊那	-	-	-	-
	飯伊	-	-	-	-
	木曾	-	-	-	-
	松本	100.0%	0.0%	100.0%	0.0%
	大北	-	-	-	-
	長野	100.0%	100.0%	0.0%	0.0%
	北信	-	-	-	-
岐阜県	岐阜	100.0%	59.5%	40.5%	0.0%
	西濃	100.0%	100.0%	0.0%	0.0%
	中濃	-	-	-	-
	東濃	-	-	-	-
	飛騨	-	-	-	-
	箕茂	-	-	-	-
静岡県	熱海伊東	-	-	-	-
	駿東田方	100.0%	0.0%	60.0%	40.0%
	富士	-	-	-	-
	静岡	100.0%	100.0%	0.0%	0.0%
	志太榛原	100.0%	100.0%	0.0%	0.0%
	中東遠	100.0%	100.0%	0.0%	0.0%
	西部	100.0%	100.0%	0.0%	0.0%

割合(%)	全体	病院種別			
		地域医療 支援病院	特定機能 病院	その他	
愛知県	名古屋	100.0%	32.4%	35.3%	32.4%
	海部	-	-	-	-
	尾張中部	-	-	-	-
	尾張東部	100.0%	0.0%	100.0%	0.0%
	尾張西部	-	-	-	-
	尾張北部	-	-	-	-
	知多半島	-	-	-	-
	西三河北部	100.0%	0.0%	0.0%	100.0%
	西三河南部西	100.0%	100.0%	0.0%	0.0%
	西三河南部東	-	-	-	-
	東三河北部	-	-	-	-
	東三河南部	100.0%	56.0%	0.0%	44.0%
	北勢	100.0%	100.0%	0.0%	0.0%
三重県	中勢伊賀	100.0%	0.0%	100.0%	0.0%
	南勢志摩	100.0%	100.0%	0.0%	0.0%
	東紀州	-	-	-	-
	津	-	-	-	-
滋賀県	大津	100.0%	56.0%	44.0%	0.0%
	湖南	100.0%	100.0%	0.0%	0.0%
	甲賀	-	-	-	-
	東近江	-	-	-	-
	湖東	-	-	-	-
	湖北	100.0%	0.0%	0.0%	100.0%
京都府	湖西	-	-	-	-
	丹後	-	-	-	-
	中丹	-	-	-	-
	南丹	-	-	-	-
大阪府	京都・乙訓	100.0%	56.9%	43.1%	0.0%
	山城北	-	-	-	-
	山城南	-	-	-	-
	豊能	100.0%	30.3%	0.0%	69.7%
	三島	-	-	-	-
	北河内	100.0%	30.6%	69.4%	0.0%
	中河内	-	-	-	-
	南河内	100.0%	0.0%	54.8%	45.2%
	堺市	100.0%	30.4%	0.0%	69.6%
	泉州	-	-	-	-
兵庫県	大阪市	100.0%	65.6%	27.5%	6.9%
	神戸	100.0%	62.1%	37.9%	0.0%
	阪神南	100.0%	27.5%	72.5%	0.0%
	阪神北	100.0%	100.0%	0.0%	0.0%
	東播磨	100.0%	0.0%	0.0%	100.0%
	北播磨	-	-	-	-
	中播磨	100.0%	100.0%	0.0%	0.0%
	西播磨	-	-	-	-
	但馬	-	-	-	-
	丹波	-	-	-	-
奈良県	淡路	-	-	-	-
	奈良	100.0%	100.0%	0.0%	0.0%
	東和	-	-	-	-
	西和	100.0%	0.0%	0.0%	100.0%
	中和	100.0%	0.0%	100.0%	0.0%
和歌山県	南和	-	-	-	-
	和歌山	100.0%	54.5%	45.5%	0.0%
	那賀	-	-	-	-
	橋本	-	-	-	-
	有田	-	-	-	-
	御坊	-	-	-	-
	田辺	-	-	-	-
鳥取県	新宮	-	-	-	-
	東部	-	-	-	-
	中部	100.0%	0.0%	0.0%	100.0%
	西部	100.0%	0.0%	100.0%	0.0%
島根県	松江	100.0%	0.0%	0.0%	100.0%
	雲南	-	-	-	-
	出雲	100.0%	0.0%	100.0%	0.0%
	大田	-	-	-	-
	浜田	-	-	-	-
	益田	-	-	-	-
岡山県	隠岐	-	-	-	-
	県南東部	100.0%	40.9%	59.1%	0.0%
	県南西部	100.0%	63.0%	37.0%	0.0%
	高梁・新見	-	-	-	-
	真庭	-	-	-	-
	津山・英田	-	-	-	-
広島県	広島	100.0%	69.4%	30.6%	0.0%
	広島西	100.0%	100.0%	0.0%	0.0%
	呉	-	-	-	-
	広島中央	-	-	-	-
	尾三	-	-	-	-
	福山・府中	100.0%	67.7%	0.0%	32.3%
	備北	100.0%	100.0%	0.0%	0.0%
山口県	若国	100.0%	100.0%	0.0%	0.0%
	柳井	-	-	-	-
	周南	-	-	-	-
	山口・防府	100.0%	100.0%	0.0%	0.0%
	宇部・小野田	100.0%	0.0%	0.0%	100.0%
	下関	-	-	-	-
	長門	-	-	-	-
徳島県	秋	-	-	-	-
	東部	100.0%	64.7%	35.3%	0.0%
	南部	100.0%	100.0%	0.0%	0.0%
西部	-	-	-	-	

二次医療圏

割合(%)		全体	病院種別		
			地域医療 支援病院	特定機能 病院	その他
香川県	大川	-	-	-	-
	小豆	-	-	-	-
	高松	100.0%	62.5%	37.5%	0.0%
	中讃	100.0%	100.0%	0.0%	0.0%
	三豊	-	-	-	-
愛媛県	宇摩	-	-	-	-
	新居浜・西条	-	-	-	-
	今治	-	-	-	-
	松山	100.0%	37.5%	27.1%	35.4%
	八幡浜・大洲	-	-	-	-
高知県	宇和島	-	-	-	-
	安芸	-	-	-	-
	中央	100.0%	51.9%	0.0%	48.1%
	高幡	-	-	-	-
	幡多	-	-	-	-
福岡県	福岡・糸島	100.0%	39.0%	61.0%	0.0%
	粕屋	100.0%	100.0%	0.0%	0.0%
	宗像	-	-	-	-
	筑紫	-	-	-	-
	筑紫	-	-	-	-
	朝倉	-	-	-	-
	久留米	100.0%	60.0%	40.0%	0.0%
	八女・筑後	-	-	-	-
	有明	-	-	-	-
	飯塚	100.0%	100.0%	0.0%	0.0%
佐賀県	直方・鞍手	-	-	-	-
	田川	-	-	-	-
	北九州	100.0%	69.5%	30.5%	0.0%
	京築	-	-	-	-
	中部	-	-	-	-
	東部	-	-	-	-
	北部	-	-	-	-
	西部	-	-	-	-
	南部	-	-	-	-
	長崎県	長崎	100.0%	0.0%	0.0%
佐世保県北		100.0%	100.0%	0.0%	0.0%
県央		100.0%	100.0%	0.0%	0.0%
県南		-	-	-	-
五島		-	-	-	-
上五島		-	-	-	-
舌岐		-	-	-	-
対馬		-	-	-	-
熊本県	熊本	100.0%	71.9%	28.1%	0.0%
	宇城	-	-	-	-
	有明	-	-	-	-
	鹿本	-	-	-	-
	菊池	-	-	-	-
	阿蘇	-	-	-	-
	上益城	-	-	-	-
	八代	-	-	-	-
	芦北	-	-	-	-
	球磨	-	-	-	-
	天草	-	-	-	-
	東部	-	-	-	-
大分県	中部	100.0%	100.0%	0.0%	0.0%
	南部	-	-	-	-
	豊肥	-	-	-	-
	西部	-	-	-	-
	北部	-	-	-	-
宮崎県	宮崎東諸県	100.0%	0.0%	0.0%	100.0%
	都城北諸県	-	-	-	-
	延岡西臼杵	-	-	-	-
	日南串間	-	-	-	-
	西諸	-	-	-	-
	西都児湯	-	-	-	-
鹿児島県	日向入郷	-	-	-	-
	鹿児島	100.0%	0.0%	100.0%	0.0%
	南薩	-	-	-	-
	川薩	-	-	-	-
	出水	-	-	-	-
	姶良・伊佐	100.0%	0.0%	0.0%	100.0%
	曾於	-	-	-	-
	肝属	-	-	-	-
沖縄県	鹿毛	-	-	-	-
	奄美	-	-	-	-
	北部	-	-	-	-
	中部	100.0%	100.0%	0.0%	0.0%
	南部	-	-	-	-
富古	-	-	-	-	
八重山	-	-	-	-	

・二次医療圏別の100床あたり胸腔鏡下手術（レセプト件数）

(100床あたり)

		全体			病院種別									
		施設数	病床数	レセプト件数	地域医療支援病院			特定機能病院			その他			
					施設数	病床数	レセプト件数	施設数	病床数	レセプト件数	施設数	病床数	レセプト件数	
全体		6,284	938,549	0.5	280	122,793	1.6	64	53,291	2.4	5,940	762,465	0.1	
二次医療圏	北海道	南渡島	27	3,631	0.0	0	-	-	0	-	-	27	3,631	0.0
		南檜山	5	395	0.0	0	-	-	0	-	-	5	395	0.0
		北渡島檜山	7	974	0.0	0	-	-	0	-	-	7	974	0.0
		札幌	185	28,613	0.5	4	2,073	1.8	2	1,764	1.9	179	24,776	0.3
		後志	14	2,223	0.0	0	-	-	0	-	-	14	2,223	0.0
		南空知	14	1,392	0.0	0	-	-	0	-	-	14	1,392	0.0
		中空知	13	1,724	0.0	0	-	-	0	-	-	13	1,724	0.0
		北空知	3	606	0.0	0	-	-	0	-	-	3	606	0.0
		西胆振	14	2,516	0.4	0	-	-	0	-	-	14	2,516	0.4
		東胆振	12	1,210	0.0	0	-	-	0	-	-	12	1,210	0.0
		日高	5	404	0.0	0	-	-	0	-	-	5	404	0.0
		上川中部	32	4,681	0.7	0	-	-	1	571	2.1	31	4,110	0.5
		上川北部	8	946	0.0	0	-	-	0	-	-	8	946	0.0
		富良野	4	472	0.0	0	-	-	0	-	-	4	472	0.0
		留萌	6	706	0.0	0	-	-	0	-	-	6	706	0.0
		宗谷	9	726	0.0	0	-	-	0	-	-	9	726	0.0
		北網走	22	2,597	0.4	1	492	2.0	0	-	-	21	2,105	0.0
		遠紋	12	1,087	0.0	0	-	-	0	-	-	12	1,087	0.0
		十勝	29	3,934	0.4	1	267	0.0	0	-	-	28	3,667	0.4
		釧路	17	2,615	0.5	1	500	0.0	0	-	-	16	2,115	0.6
		根室	5	573	0.0	0	-	-	0	-	-	5	573	0.0
	青森県	津軽地域	18	3,409	0.3	0	-	-	1	597	1.7	17	2,812	0.0
		八戸地域	22	2,697	0.6	2	916	1.9	0	-	-	20	1,781	0.0
		青森地域	19	3,277	0.5	2	1,227	1.2	0	-	-	17	2,050	0.0
		西北五地域	5	641	0.0	0	-	-	0	-	-	5	641	0.0
		上三地域	9	1,132	0.0	0	-	-	0	-	-	9	1,132	0.0
	岩手県	下北地域	3	544	0.0	0	-	-	0	-	-	3	544	0.0
		盛岡	27	4,876	0.9	1	685	3.2	1	1,088	2.1	25	3,103	0.0
		岩手中部	7	1,125	0.0	0	-	-	0	-	-	7	1,125	0.0
		胆江	8	1,309	1.0	1	337	3.9	0	-	-	7	972	0.0
		函館	6	596	0.0	0	-	-	0	-	-	6	596	0.0
		気仙	2	101	0.0	0	-	-	0	-	-	2	101	0.0
		釜石	4	664	0.0	0	-	-	0	-	-	4	664	0.0
		宮古	3	488	0.0	0	-	-	0	-	-	3	488	0.0
久慈		2	126	0.0	0	-	-	0	-	-	2	126	0.0	
二戸		3	490	0.0	0	-	-	0	-	-	3	490	0.0	
宮城県	仙南	11	1,323	0.0	1	310	0.0	0	-	-	10	1,013	0.0	
	仙台	59	10,635	0.8	5	1,958	3.3	1	1,185	1.1	53	7,492	0.1	
	大崎・栗原	22	2,356	0.5	1	442	2.7	0	-	-	21	1,914	0.0	
	石巻・登米・気仙沼	14	1,907	0.8	1	466	3.4	0	-	-	13	1,441	0.0	
秋田県	大館・鹿角	6	1,009	0.0	0	-	-	0	-	-	6	1,009	0.0	
	北秋田	1	272	0.0	0	-	-	0	-	-	1	272	0.0	
	能代・山本	5	897	0.0	0	-	-	0	-	-	5	897	0.0	
	秋田周辺	15	1,866	0.0	0	-	-	0	-	-	15	1,866	0.0	
	由利本荘・にかほ	5	841	0.0	0	-	-	0	-	-	5	841	0.0	
	大仙・仙北	6	571	0.0	0	-	-	0	-	-	6	571	0.0	
	横手	2	375	0.0	0	-	-	0	-	-	2	375	0.0	
	湯沢・雄勝	2	413	0.0	0	-	-	0	-	-	2	413	0.0	
	村山	23	4,432	0.4	1	658	2.4	0	-	-	22	3,774	0.0	
	山形県	最上	4	847	0.0	0	-	-	0	-	-	4	847	0.0
福島県	置賜	12	1,587	0.0	0	-	-	0	-	-	12	1,587	0.0	
	庄内	11	1,375	0.0	0	-	-	0	-	-	11	1,375	0.0	
	県北	20	3,355	0.4	3	958	1.3	0	-	-	17	2,397	0.0	
	県中	23	3,973	0.3	3	1,196	0.8	0	-	-	20	2,777	0.0	
	県南	4	398	0.0	0	-	-	0	-	-	4	398	0.0	
	会津	14	1,451	0.0	0	-	-	0	-	-	14	1,451	0.0	
	南会津	1	98	0.0	0	-	-	0	-	-	1	98	0.0	
	相双	7	1,049	0.0	0	-	-	0	-	-	7	1,049	0.0	
	いわき	17	3,144	0.5	2	1,115	1.4	0	-	-	15	2,029	0.0	
	茨城県	水戸	31	3,751	0.5	2	973	1.0	0	-	-	29	2,778	0.4
日立		18	2,090	0.0	0	-	-	0	-	-	18	2,090	0.0	
常陸太田・ひたちなか		17	1,803	0.6	1	342	2.9	0	-	-	16	1,461	0.0	
鹿行		10	1,471	0.0	0	-	-	0	-	-	10	1,471	0.0	
土浦		13	2,073	0.6	1	250	0.0	0	-	-	12	1,823	0.7	
つくば		13	2,742	1.0	1	413	2.7	1	759	2.1	11	1,570	0.0	
取手・竜ヶ崎		18	3,461	0.3	1	406	0.0	0	-	-	17	3,055	0.3	
筑西・下妻		12	1,639	0.0	0	-	-	0	-	-	12	1,639	0.0	
古河・坂東		8	957	0.0	2	523	0.0	0	-	-	6	434	0.0	
栃木県		県北	15	1,945	0.0	0	-	-	0	-	-	15	1,945	0.0
	県西	9	1,330	0.0	0	-	-	0	-	-	9	1,330	0.0	
	宇都宮	21	3,298	0.5	2	1,010	1.5	0	-	-	19	2,288	0.0	
	県東	4	379	0.0	0	-	-	0	-	-	4	379	0.0	
	県南	17	3,030	0.6	1	342	0.0	1	1,112	1.7	15	1,576	0.0	
	面毛	10	1,299	0.0	1	149	0.0	0	-	-	9	1,150	0.0	
群馬県	前橋	16	2,898	1.4	2	818	2.2	0	-	-	14	2,080	1.2	
	高崎・安中	30	3,178	0.0	1	287	0.0	0	-	-	29	2,891	0.0	
	渋川	8	1,190	1.0	2	434	2.8	0	-	-	6	756	0.0	
	藤岡	4	503	0.0	0	-	-	0	-	-	4	503	0.0	
	富岡	3	513	0.0	0	-	-	0	-	-	3	513	0.0	
	吾妻	8	1,278	0.0	0	-	-	0	-	-	8	1,278	0.0	
	沼田	6	781	0.0	0	-	-	0	-	-	6	781	0.0	
	伊勢崎	7	1,139	0.0	0	-	-	0	-	-	7	1,139	0.0	
	桐生	9	1,110	0.0	0	-	-	0	-	-	9	1,110	0.0	
	太田・館林	14	2,401	0.4	1	382	0.0	0	-	-	13	2,019	0.5	

(100床あたり)

		全体			地域医療支援病院			病院種別			その他				
		施設数	病床数	レセプト 件数	施設数	病床数	レセプト 件数	特定機能病院			施設数	病床数	レセプト 件数		
								施設数	病床数	レセプト 件数					
二次医療圏	埼玉県	南部	21	2,612	0.4	0	-	-	0	-	-	21	2,612	0.4	
		南西部	14	1,548	0.0	0	-	-	0	-	-	14	1,548	0.0	
		東部	30	4,984	0.2	0	-	-	0	-	-	30	4,984	0.2	
		さいたま	21	4,047	0.7	1	340	0.0	0	-	-	20	3,707	0.8	
		県央	13	2,346	0.9	1	372	0.0	0	-	-	12	1,974	1.0	
		川越比企	32	4,963	0.0	1	261	0.0	1	772	0.0	30	3,930	0.0	
		西部	41	5,694	0.4	1	325	0.0	0	-	-	40	5,369	0.4	
		利根	18	2,482	0.0	1	504	0.0	0	-	-	17	1,978	0.0	
		北部	24	2,404	0.0	0	-	-	0	-	-	24	2,404	0.0	
		秩父	5	562	0.0	0	-	-	0	-	-	5	562	0.0	
		千葉県	千葉	39	7,032	0.4	3	825	0.0	1	785	1.7	35	5,422	0.3
			東葛南部	43	7,905	0.5	2	806	3.0	0	-	-	41	7,099	0.2
			東葛北部	40	6,588	1.2	1	605	0.0	0	-	-	39	5,983	1.3
			印旛	20	3,609	0.0	1	662	0.0	0	-	-	19	2,947	0.0
	香取海浜		17	2,333	0.0	1	237	0.0	0	-	-	16	2,096	0.0	
	山武長生夷隅		21	3,102	0.0	0	-	-	0	-	-	21	3,102	0.0	
	安房		13	2,028	0.7	1	865	1.6	0	-	-	12	1,163	0.0	
	君津		14	1,538	0.0	0	-	-	0	-	-	14	1,538	0.0	
	市原		10	1,885	0.8	1	400	4.0	0	-	-	9	1,485	0.0	
	東京都		区中央部	46	12,205	2.4	3	1,915	3.8	6	5,332	3.2	37	4,958	0.9
			区南部	37	6,407	1.0	0	-	-	2	1,751	2.1	35	4,656	0.5
		区西南部	42	6,650	0.6	1	702	1.4	0	-	-	41	5,948	0.5	
		区西部	38	9,310	1.0	2	635	0.0	3	2,645	2.8	33	6,030	0.4	
		区西北部	84	11,921	0.7	2	810	1.6	2	2,017	2.7	80	9,094	0.2	
		区東北部	72	7,172	0.0	1	314	0.0	0	-	-	71	6,858	0.0	
		区東部	47	6,884	0.7	1	418	0.0	1	686	5.4	45	5,780	0.2	
		西多摩	21	4,166	0.0	0	-	-	0	-	-	21	4,166	0.0	
		南多摩	56	8,746	0.3	1	318	0.0	0	-	-	55	8,428	0.3	
		北多摩西部	22	3,126	0.4	2	714	1.7	0	-	-	20	2,412	0.0	
		北多摩南部	37	6,931	0.8	4	1,853	1.7	1	1,121	2.1	32	3,957	0.0	
		北多摩北部	31	5,153	0.8	3	1,322	1.8	0	-	-	28	3,831	0.4	
		島しょ	1	52	0.0	0	-	-	0	-	-	1	52	0.0	
		神奈川県	横浜北部	44	7,747	0.7	5	2,559	2.1	0	-	-	39	5,188	0.0
	横浜西部		32	5,290	1.1	2	1,142	1.5	0	-	-	30	4,148	0.9	
	横浜南部		24	3,957	1.5	3	1,285	4.7	0	-	-	21	2,672	0.0	
	川崎北部		13	3,488	0.3	1	376	0.0	1	1,156	1.0	11	1,956	0.0	
	川崎南部		17	3,451	0.7	1	610	1.8	0	-	-	16	2,841	0.4	
	横浜東部		26	4,726	0.5	2	1,223	1.1	0	-	-	24	3,503	0.3	
	湘南東部		13	1,812	0.0	0	-	-	0	-	-	13	1,812	0.0	
	湘南西部		11	2,865	0.7	0	-	-	1	804	2.5	10	2,061	0.0	
	県央		24	3,433	0.0	0	-	-	0	-	-	24	3,433	0.0	
	相模原		30	4,620	0.0	0	-	-	0	-	-	30	4,620	0.0	
	新潟県	県西	19	2,780	0.0	0	-	-	0	-	-	19	2,780	0.0	
		下越	13	1,587	0.9	1	433	3.2	0	-	-	12	1,154	0.0	
		新潟	41	8,311	0.4	1	370	3.2	1	761	2.0	39	7,180	0.1	
		県東	9	1,896	0.0	1	300	0.0	0	-	-	8	1,596	0.0	
中越		17	3,966	0.7	1	651	1.7	0	-	-	16	3,315	0.5		
魚沼		8	806	0.0	0	-	-	0	-	-	8	806	0.0		
上越		10	1,992	0.6	2	884	1.4	0	-	-	8	1,108	0.0		
佐渡		4	230	0.0	0	-	-	0	-	-	4	230	0.0		
富山県		新川	9	1,039	0.0	0	-	-	0	-	-	9	1,039	0.0	
		富山	37	5,081	0.4	1	665	2.7	0	-	-	36	4,416	0.0	
	高岡	17	2,099	0.0	0	-	-	0	-	-	17	2,099	0.0		
	砺波	13	1,651	0.0	0	-	-	0	-	-	13	1,651	0.0		
石川県	南加賀	16	1,856	0.0	0	-	-	0	-	-	16	1,856	0.0		
	石川中央	42	6,974	0.7	1	662	4.2	1	792	2.7	40	5,520	0.0		
	能登中部	9	897	0.0	0	-	-	0	-	-	9	897	0.0		
福井県	能登北部	5	787	0.0	0	-	-	0	-	-	5	787	0.0		
	福井・坂井	27	4,360	0.7	3	1,255	1.8	1	559	1.8	23	2,546	0.0		
	奥越	5	391	0.0	0	-	-	0	-	-	5	391	0.0		
山梨県	丹南	15	1,585	0.0	0	-	-	0	-	-	15	1,585	0.0		
	嶺南	5	676	0.0	0	-	-	0	-	-	5	676	0.0		
	中北	22	3,476	0.3	1	629	1.9	0	-	-	21	2,847	0.0		
	峡東	11	1,665	0.0	0	-	-	0	-	-	11	1,665	0.0		
長野県	峡南	5	458	0.0	0	-	-	0	-	-	5	458	0.0		
	富士・東部	3	478	0.0	0	-	-	0	-	-	3	478	0.0		
	佐久	10	1,591	1.1	1	446	4.0	0	-	-	9	1,145	0.0		
	上小	10	1,426	0.0	0	-	-	0	-	-	10	1,426	0.0		
	諏訪	8	1,125	0.0	0	-	-	0	-	-	8	1,125	0.0		
	上伊那	4	480	0.0	0	-	-	0	-	-	4	480	0.0		
	飯伊	7	830	0.0	0	-	-	0	-	-	7	830	0.0		
	木曾	1	259	0.0	0	-	-	0	-	-	1	259	0.0		
	松本	14	2,311	0.6	1	243	0.0	1	667	2.2	12	1,401	0.0		
	大北	1	272	0.0	0	-	-	0	-	-	1	272	0.0		
岐阜県	長野	23	2,603	0.5	1	394	3.6	0	-	-	22	2,209	0.0		
	北信	2	304	0.0	0	-	-	0	-	-	2	304	0.0		
	岐阜	33	5,888	0.6	3	1,392	1.6	1	577	2.6	29	3,919	0.0		
	西濃	11	2,086	0.7	1	857	1.8	0	-	-	10	1,229	0.0		
	中濃	12	1,263	0.0	0	-	-	0	-	-	12	1,263	0.0		
静岡県	東濃	11	1,712	0.0	0	-	-	0	-	-	11	1,712	0.0		
	飛騨	8	1,350	0.0	1	476	0.0	0	-	-	7	874	0.0		
	賀茂	5	687	0.0	0	-	-	0	-	-	5	687	0.0		
	熱海伊東	6	688	0.0	0	-	-	0	-	-	6	688	0.0		
	駿東田方	35	5,348	0.6	1	450	0.0	1	611	2.9	33	4,287	0.3		
	富士	12	1,847	0.0	0	-	-	0	-	-	12	1,847	0.0		
	静岡	21	5,362	0.7	4	1,880	2.0	0	-	-	17	3,482	0.0		
	志太榛原	10	2,995	0.9	2	1,066	2.5	0	-	-	8	1,929	0.0		
	中東濃	12	2,130	0.7	1	498	3.0	0	-	-	11	1,632	0.0		
西部	26	5,818	0.7	4	2,178	1.9	0	-	-	22	3,640	0.0			

(100床あたり)

		全体			地域医療支援病院			病院種別 特定機能病院			その他			
		施設数	病床数	レセプト 件数	施設数	病床数	レセプト 件数	施設数	病床数	レセプト 件数	施設数	病床数	レセプト 件数	
愛知県	名古屋	109	15,317	0.4	3	1,899	1.2	2	1,757	1.4	104	11,661	0.2	
	海部	7	1,184	0.0	0	-	-	0	-	-	7	1,184	0.0	
	尾張中部	5	730	0.0	0	-	-	0	-	-	5	730	0.0	
	尾張東部	13	3,401	1.2	0	-	-	2	2,237	1.9	11	1,164	0.0	
	尾張西部	13	2,097	0.0	0	-	-	0	-	-	13	2,097	0.0	
	尾張北部	15	2,535	0.0	0	-	-	0	-	-	15	2,535	0.0	
	知多半島	14	1,927	0.0	0	-	-	0	-	-	14	1,927	0.0	
	西三河北部	13	2,413	1.2	0	-	-	0	-	-	13	2,413	1.2	
	西三河南部西	16	3,201	0.8	2	1,468	1.8	0	-	-	14	1,733	0.0	
	西三河南部東	11	1,971	0.0	1	700	0.0	0	-	-	10	1,271	0.0	
	東三河北部	5	446	0.0	0	-	-	0	-	-	5	446	0.0	
東三河南部	30	5,854	0.4	1	800	1.8	0	-	-	29	5,054	0.2		
三重県	北勢	33	4,665	0.6	3	1,134	2.6	0	-	-	30	3,531	0.0	
	中勢伊賀	23	3,729	0.3	2	481	0.0	1	655	1.8	20	2,593	0.0	
	南勢志摩	18	2,615	0.4	2	756	1.5	0	-	-	16	1,859	0.0	
	東紀州	3	634	0.0	0	-	-	0	-	-	3	634	0.0	
滋賀県	大津	12	2,646	0.9	1	781	1.8	1	569	1.9	10	1,296	0.0	
	湖南	9	2,192	0.6	2	1,260	1.0	0	-	-	7	932	0.0	
	伊賀	4	519	0.0	0	-	-	0	-	-	4	519	0.0	
	東近江	8	1,497	0.0	0	-	-	0	-	-	8	1,497	0.0	
	湖東	3	711	0.0	0	-	-	0	-	-	3	711	0.0	
	湖北	2	769	1.7	0	-	-	0	-	-	2	769	1.7	
	湖西	3	410	0.0	0	-	-	0	-	-	3	410	0.0	
京都府	丹後	5	1,021	0.0	1	280	0.0	0	-	-	4	741	0.0	
	中丹	12	1,639	0.0	2	639	0.0	0	-	-	10	1,000	0.0	
	南丹	8	841	0.0	0	-	-	0	-	-	8	841	0.0	
	京都・乙訓	88	15,857	0.6	5	2,673	2.2	2	1,939	2.3	81	11,245	0.0	
	山城北	18	2,470	0.0	0	-	-	0	-	-	18	2,470	0.0	
	山城南	2	300	0.0	0	-	-	0	-	-	2	300	0.0	
大阪府	豊能	33	5,617	0.6	3	1,207	0.8	1	612	0.0	29	3,798	0.6	
	三島	25	3,940	0.0	0	-	-	0	-	-	25	3,940	0.0	
	北河内	44	8,299	0.4	2	893	1.2	1	751	3.3	41	6,655	0.0	
	中河内	28	3,791	0.0	1	230	0.0	0	-	-	27	3,561	0.0	
	南河内	27	5,254	0.8	1	470	0.0	1	930	2.5	25	3,854	0.5	
	堺市	29	6,719	0.7	2	1,155	1.2	0	-	-	27	5,564	0.6	
	泉州	50	6,440	0.0	1	380	0.0	0	-	-	49	6,060	0.0	
	大阪市	142	24,492	0.7	7	5,344	2.0	2	1,442	3.1	133	17,706	0.1	
兵庫県	神戸	80	11,348	0.5	7	2,387	1.5	1	888	2.5	72	8,073	0.0	
	阪神南	39	7,007	0.7	3	1,756	0.8	1	919	4.0	35	4,332	0.0	
	阪神北	27	5,318	0.2	2	736	1.4	0	-	-	25	4,582	0.0	
	東播磨	30	5,399	0.8	2	559	0.0	0	-	-	28	4,840	0.8	
	北播磨	19	3,114	0.0	1	320	0.0	0	-	-	18	2,794	0.0	
	中播磨	30	3,800	0.9	2	780	4.4	0	-	-	28	3,020	0.0	
	西播磨	16	1,536	0.0	0	-	-	0	-	-	16	1,536	0.0	
	但馬	9	991	0.0	1	413	0.0	0	-	-	8	578	0.0	
	丹波	6	1,180	0.0	0	-	-	0	-	-	6	1,180	0.0	
	淡路	10	1,305	0.0	0	-	-	0	-	-	10	1,305	0.0	
	奈良県	18	3,229	0.4	1	430	3.0	0	-	-	17	2,799	0.0	
東和	10	1,600	0.0	1	324	0.0	0	-	-	9	1,276	0.0		
西和	15	2,707	0.4	1	300	0.0	0	-	-	14	2,407	0.5		
中和	16	3,210	0.7	0	-	-	1	849	2.7	15	2,361	0.0		
南和	4	456	0.0	0	-	-	0	-	-	4	456	0.0		
和歌山県	和歌山	34	4,736	0.9	1	865	2.8	1	760	2.6	32	3,111	0.0	
	那賀	5	533	0.0	0	-	-	0	-	-	5	533	0.0	
	橋本	4	472	0.0	0	-	-	0	-	-	4	472	0.0	
	有田	4	556	0.0	0	-	-	0	-	-	4	556	0.0	
	御坊	3	582	0.0	0	-	-	0	-	-	3	582	0.0	
	田辺	5	969	0.0	0	-	-	0	-	-	5	969	0.0	
	新宮	6	936	0.0	1	300	0.0	0	-	-	5	636	0.0	
鳥取県	東部	10	1,888	0.0	1	438	0.0	0	-	-	9	1,450	0.0	
	中部	9	1,251	0.8	0	-	-	0	-	-	9	1,251	0.8	
	西部	17	2,557	0.7	1	383	0.0	1	657	2.6	15	1,517	0.0	
	松江	10	1,902	0.5	0	-	-	0	-	-	10	1,902	0.5	
	雲南	4	598	0.0	0	-	-	0	-	-	4	598	0.0	
	出雲	7	1,474	1.4	0	-	-	1	570	3.7	6	904	0.0	
	大田	4	556	0.0	0	-	-	0	-	-	4	556	0.0	
	浜田	5	562	0.0	0	-	-	0	-	-	5	562	0.0	
岡山県	益田	3	768	0.0	1	343	0.0	0	-	-	2	425	0.0	
	隠岐	2	135	0.0	0	-	-	0	-	-	2	135	0.0	
	県南東部	59	8,032	0.8	6	2,169	1.2	1	813	4.8	52	5,050	0.0	
	県南西部	45	8,275	0.6	1	1,228	2.4	1	1,182	1.4	43	5,865	0.0	
	高梁・新見	8	783	0.0	0	-	-	0	-	-	8	783	0.0	
	真庭	5	544	0.0	0	-	-	0	-	-	5	544	0.0	
	津山・英田	15	1,346	0.0	0	-	-	0	-	-	15	1,346	0.0	
	広島	68	10,488	0.7	4	2,154	2.3	1	726	3.0	63	7,608	0.0	
	広島西	10	1,590	0.7	1	561	2.0	0	-	-	9	1,029	0.0	
広島県	呉	16	1,488	0.0	1	207	0.0	0	-	-	15	1,281	0.0	
	広島中央	14	1,874	0.0	0	-	-	0	-	-	14	1,874	0.0	
	尾三	14	2,066	0.0	0	-	-	0	-	-	14	2,066	0.0	
	福山・府中	33	4,077	0.8	2	910	2.3	0	-	-	31	3,167	0.3	
	備北	8	923	1.3	1	350	3.4	0	-	-	7	573	0.0	
	岩国	13	1,714	1.1	2	731	2.6	0	-	-	11	983	0.0	
	柳井	6	1,560	0.0	0	-	-	0	-	-	6	1,560	0.0	
	周南	18	2,288	0.0	1	330	0.0	0	-	-	17	1,958	0.0	
	山口・防府	17	2,244	0.5	1	310	3.9	0	-	-	16	1,934	0.0	
	宇部・小野田	19	2,941	0.7	0	-	-	0	-	-	19	2,941	0.7	
山口県	下関	18	3,017	0.0	0	-	-	0	-	-	18	3,017	0.0	
	長門	4	615	0.0	0	-	-	0	-	-	4	615	0.0	
	秋	5	619	0.0	0	-	-	0	-	-	5	619	0.0	
	徳島県	東部	58	6,654	0.5	3	1,059	2.1	1	643	1.9	54	4,952	0.0
	南部	18	1,826	0.7	2	555	2.2	0	-	-	16	1,271	0.0	
西部	13	806	0.0	0	-	-	0	-	-	13	806	0.0		

		(100床あたり)												
		全体			地域医療支援病院			病院種別			その他			
		施設数	病床数	レセプト 件数	施設数	病床数	レセプト 件数	特定機能病院			施設数	病床数	レセプト 件数	
								施設数	病床数	レセプト 件数				
二次医療圏	香川県	大川	4	647	0.0	0	-	-	0	-	-	4	647	0.0
		小豆	2	87	0.0	0	-	-	0	-	-	2	87	0.0
		高松	30	3,993	1.2	2	1,102	2.7	1	587	3.1	27	2,304	0.0
		中讃	24	3,144	0.3	1	404	2.5	0	-	-	23	2,740	0.0
		三豊	10	1,088	0.0	0	-	-	0	-	-	10	1,088	0.0
	愛媛県	宇摩	8	1,045	0.0	0	-	-	0	-	-	8	1,045	0.0
		新居浜・西条	15	1,754	0.0	0	-	-	0	-	-	15	1,754	0.0
		今治	27	1,881	0.0	0	-	-	0	-	-	27	1,881	0.0
		松山	41	6,048	0.8	1	824	2.2	1	589	2.2	39	4,635	0.4
		八幡浜・大洲	13	1,748	0.0	1	213	0.0	0	-	-	12	1,535	0.0
	高知県	宇和島	9	1,279	0.0	0	-	-	0	-	-	9	1,279	0.0
		安芸	5	350	0.0	0	-	-	0	-	-	5	350	0.0
		中央	78	9,671	0.3	1	608	2.3	0	-	-	77	9,063	0.1
		高幡	6	596	0.0	0	-	-	0	-	-	6	596	0.0
		幡多	13	1,196	0.0	0	-	-	0	-	-	13	1,196	0.0
	福岡県	福岡・糸島	94	14,322	0.6	6	2,216	1.4	2	2,037	2.5	86	10,069	0.0
		粕屋	22	3,343	0.3	1	551	2.0	0	-	-	21	2,792	0.0
		宗像	11	1,545	0.0	1	164	0.0	0	-	-	10	1,381	0.0
筑紫		20	2,225	0.0	0	-	-	0	-	-	20	2,225	0.0	
朝倉		4	606	0.0	0	-	-	0	-	-	4	606	0.0	
久留米		37	6,047	0.6	4	1,639	1.3	1	972	1.4	32	3,436	0.0	
八女・筑後		11	1,430	0.0	0	-	-	0	-	-	11	1,430	0.0	
有明		24	3,133	0.0	0	-	-	0	-	-	24	3,133	0.0	
飯塚		19	2,861	0.6	1	978	1.8	0	-	-	18	1,883	0.0	
直方・鞍手		8	1,004	0.0	0	-	-	0	-	-	8	1,004	0.0	
田川		11	975	0.0	0	-	-	0	-	-	11	975	0.0	
北九州		75	12,418	0.5	4	2,103	1.9	1	638	2.8	70	9,677	0.0	
京築		13	1,406	0.0	0	-	-	0	-	-	13	1,406	0.0	
佐賀県	中部	25	2,709	0.0	1	292	0.0	0	-	-	24	2,417	0.0	
	東部	10	1,210	0.0	1	356	0.0	0	-	-	9	854	0.0	
	北部	10	862	0.0	0	-	-	0	-	-	10	862	0.0	
	西部	8	881	0.0	0	-	-	0	-	-	8	881	0.0	
	南部	18	1,444	0.0	0	-	-	0	-	-	18	1,444	0.0	
長崎県	長崎	39	6,308	0.4	1	205	0.0	0	-	-	38	6,103	0.4	
	佐世保県北	25	3,613	0.3	2	983	1.0	0	-	-	23	2,630	0.0	
	県央	18	2,919	0.4	2	889	1.5	0	-	-	16	2,030	0.0	
	県南	13	1,531	0.0	1	254	0.0	0	-	-	12	1,277	0.0	
	五島	2	105	0.0	0	-	-	0	-	-	2	105	0.0	
	上五島	1	186	0.0	0	-	-	0	-	-	1	186	0.0	
	舌岐	4	244	0.0	0	-	-	0	-	-	4	244	0.0	
	対馬	2	191	0.0	0	-	-	0	-	-	2	191	0.0	
熊本県	熊本	56	9,003	0.6	4	1,745	2.3	1	795	2.0	51	6,463	0.0	
	宇城	10	1,207	0.0	1	204	0.0	0	-	-	9	1,003	0.0	
	有明	6	969	0.0	0	-	-	0	-	-	6	969	0.0	
	鹿本	5	596	0.0	1	197	0.0	0	-	-	4	399	0.0	
	菊池	11	2,139	0.0	0	-	-	0	-	-	11	2,139	0.0	
	阿蘇	5	701	0.0	0	-	-	0	-	-	5	701	0.0	
	上益城	10	874	0.0	0	-	-	0	-	-	10	874	0.0	
	八代	8	831	0.0	0	-	-	0	-	-	8	831	0.0	
	芦北	8	837	0.0	0	-	-	0	-	-	8	837	0.0	
	球磨	9	824	0.0	0	-	-	0	-	-	9	824	0.0	
	天草	13	1,716	0.0	0	-	-	0	-	-	13	1,716	0.0	
	東部	25	2,616	0.0	0	-	-	0	-	-	25	2,616	0.0	
	中部	37	3,890	0.3	3	992	1.1	0	-	-	34	2,898	0.0	
大分県	南部	7	1,066	0.0	0	-	-	0	-	-	7	1,066	0.0	
	豊肥	6	661	0.0	0	-	-	0	-	-	6	661	0.0	
	西部	14	711	0.0	0	-	-	0	-	-	14	711	0.0	
	北部	19	1,582	0.0	1	106	0.0	0	-	-	18	1,476	0.0	
宮崎県	宮崎東諸県	31	3,788	0.3	2	519	0.0	0	-	-	29	3,269	0.4	
	都城北諸県	23	1,951	0.0	1	224	0.0	0	-	-	22	1,727	0.0	
	延岡西臼杵	16	1,737	0.0	1	456	0.0	0	-	-	15	1,281	0.0	
	日南串間	10	877	0.0	0	-	-	0	-	-	10	877	0.0	
	西諸	14	1,002	0.0	1	147	0.0	0	-	-	13	855	0.0	
	西部児湯	10	1,025	0.0	0	-	-	0	-	-	10	1,025	0.0	
鹿児島県	日向人郷	9	634	0.0	0	-	-	0	-	-	9	634	0.0	
	鹿児島	81	7,599	0.2	1	255	0.0	1	662	2.7	79	6,682	0.0	
	南薩	25	2,084	0.0	1	155	0.0	0	-	-	24	1,929	0.0	
	川薩	13	1,146	0.0	0	-	-	0	-	-	13	1,146	0.0	
	出水	5	845	0.0	2	492	0.0	0	-	-	3	353	0.0	
	姪良・伊佐	28	3,291	0.5	1	254	0.0	0	-	-	27	3,037	0.5	
	曾於	7	730	0.0	1	198	0.0	0	-	-	6	532	0.0	
	肝属	17	1,597	0.0	2	383	0.0	0	-	-	15	1,214	0.0	
	熊毛	3	404	0.0	0	-	-	0	-	-	3	404	0.0	
	奄美	10	1,477	0.0	1	350	0.0	0	-	-	9	1,127	0.0	
沖縄県	北部	8	1,226	0.0	1	195	0.0	0	-	-	7	1,031	0.0	
	中部	19	2,727	0.5	2	636	2.0	0	-	-	17	2,091	0.0	
	南部	32	3,675	0.0	0	-	-	0	-	-	32	3,675	0.0	
	宮古	4	596	0.0	0	-	-	0	-	-	4	596	0.0	
	八重山	2	159	0.0	0	-	-	0	-	-	2	159	0.0	

・腹腔鏡下の手術件数規模別の施設数

	全体	施設数		
		地域医療 支援病院	特定機能 病院	その他
全体	5,800	442	79	5,279
0件	4,842	21	1	4,820
1件以上10件未満	3	0	0	3
10件以上20件未満	365	115	4	246
20件以上30件未満	226	109	12	105
30件以上40件未満	148	81	17	50
40件以上50件未満	72	34	17	21
50件以上60件未満	47	25	10	12
60件以上70件未満	37	23	3	11
70件以上80件未満	29	20	4	5
80件以上90件未満	13	6	3	4
90件以上100件未満	7	2	5	0
100件以上	11	6	3	2



・二次医療圏別の腹腔鏡下手術（レセプト件数）

二次医療圏	施設名	全体		病院種別						
		施設数	レセプト件数	地域医療支援病院		特定機能病院		その他		
				施設数	レセプト件数	施設数	レセプト件数	施設数	レセプト件数	
全体		5,800	28,925	442	14,355	79	3,810	5,279	10,760	
北海道	南渡島	28	164	1	13	0	-	27	151	
	南檜山	5	0	0	-	0	-	5	0	
	北渡島檜山	6	0	0	-	0	-	6	0	
	札幌	178	873	7	359	2	76	169	438	
	後志	15	46	0	-	0	-	15	46	
	南空知	14	29	0	-	0	-	14	29	
	中空知	13	25	0	-	0	-	13	25	
	北空知	2	0	0	-	0	-	2	0	
	西胆振	15	65	0	-	0	-	15	65	
	東胆振	13	60	0	-	0	-	13	60	
	日高	5	0	0	-	0	-	5	0	
	上川中部	30	149	1	38	1	29	28	82	
	上川北部	8	26	0	-	0	-	8	26	
	富良野	3	0	0	-	0	-	3	0	
	留萌	5	0	0	-	0	-	5	0	
	宗谷	8	0	0	-	0	-	8	0	
	北網	21	53	1	35	0	-	20	18	
	遠紋	10	0	0	-	0	-	10	0	
	十勝	27	107	0	-	0	-	27	107	
	釧路	17	89	1	22	0	-	16	67	
	根室	2	0	0	-	0	-	2	0	
	青森県	津軽地域	14	26	0	-	1	26	13	0
		八戸地域	20	63	2	63	0	-	18	0
		青森地域	17	46	2	29	0	-	15	17
		西北五地域	6	21	0	-	0	-	6	21
		上十三地域	7	17	0	-	0	-	7	17
		下北地域	2	0	0	-	0	-	2	0
	岩手県	盛岡	26	151	1	48	1	35	24	68
		岩手中部	7	36	1	36	0	-	6	0
		胆江	6	13	1	13	0	-	5	0
		両磐	6	20	1	20	0	-	5	0
		気仙	3	12	0	-	0	-	3	12
		釜石	3	0	0	-	0	-	3	0
		宮古	2	0	0	-	0	-	2	0
		久慈	2	0	0	-	0	-	2	0
二戸		3	11	0	-	0	-	3	11	
宮城県	仙南	9	25	1	25	0	-	8	0	
	仙台	55	464	8	268	1	40	46	156	
	大崎・栗原	20	45	1	45	0	-	19	0	
	石巻・登米・気仙沼	15	63	1	44	0	-	14	19	
秋田県	大館・鹿角	5	0	0	-	0	-	5	0	
	北秋田	0	-	0	-	0	-	0	-	
	能代・山本	6	30	1	14	0	-	5	16	
	秋田周辺	18	83	1	25	1	18	16	40	
	由利本荘・にかほ	4	0	0	-	0	-	4	0	
	大仙・仙北	6	15	0	-	0	-	6	15	
	横手	2	23	0	-	0	-	2	23	
山形県	湯沢・雄勝	1	0	0	-	0	-	1	0	
	村山	22	104	2	65	1	29	19	10	
	最上	2	0	0	-	0	-	2	0	
	置賜	12	45	1	23	0	-	11	22	
福島県	庄内	11	44	2	44	0	-	9	0	
	県北	14	31	2	31	0	-	12	0	
	県中	23	155	3	92	0	-	20	63	
	県南	5	28	0	-	0	-	5	28	
	会津	14	91	1	34	0	-	13	57	
	南会津	0	-	0	-	0	-	0	-	
	相双	5	0	0	-	0	-	5	0	
茨城県	いわき	14	53	2	53	0	-	12	0	
	水戸	29	104	4	86	0	-	25	18	
	日立	18	46	1	20	0	-	17	26	
	常陸太田・ひたちなか	16	33	2	20	0	-	14	13	
	鹿行	7	0	0	-	0	-	7	0	
	土浦	11	55	0	-	0	-	11	55	
	つくば	11	66	1	15	1	39	9	12	
	取手・竜ヶ崎	15	59	1	25	0	-	14	34	
	筑西・下妻	10	0	0	-	0	-	10	0	
	古河・坂東	6	13	1	13	0	-	5	0	
栃木県	県北	15	64	1	25	0	-	14	39	
	県西	7	0	0	-	0	-	7	0	
	宇都宮	23	125	3	100	0	-	20	25	
	県東	3	0	0	-	0	-	3	0	
	県南	15	87	0	-	2	87	13	0	
	両毛	9	67	3	67	0	-	6	0	
群馬県	前橋	16	209	3	171	0	-	13	38	
	高崎・安中	24	0	0	-	0	-	24	0	
	渋川	5	0	1	0	0	-	4	0	
	藤岡	5	12	1	12	0	-	4	0	
	富岡	3	0	0	-	0	-	3	0	
	吾妻	7	0	0	-	0	-	7	0	
	沼田	6	0	0	-	0	-	6	0	
	伊勢崎	7	43	2	43	0	-	5	0	
	桐生	9	21	1	21	0	-	8	0	
	太田・館林	11	58	2	58	0	-	9	0	

		全体		病院種別						
		施設数	レセプト 件数	地域医療支援病院		特定機能病院		その他		
				施設数	レセプト 件数	施設数	レセプト 件数	施設数	レセプト 件数	
埼玉県	南部	20	95	1	23	0	-	19	72	
	南西部	16	69	1	32	0	-	15	37	
	東部	26	257	0	-	0	-	26	257	
	さいたま	20	219	2	40	0	-	18	179	
	県央	12	77	1	25	0	-	11	52	
	川越比企	27	173	0	-	1	58	26	115	
	西部	40	176	2	49	1	21	37	106	
	利根	15	75	2	63	0	-	13	12	
	北部	24	41	2	22	0	-	22	19	
	秩父	2	0	0	-	0	-	2	0	
	千葉県	千葉	34	230	3	112	1	47	30	71
		東葛南部	39	320	4	96	0	-	35	224
		東葛北部	37	294	1	26	0	-	36	268
		印旛	19	132	2	82	0	-	17	50
香取海浜		14	27	0	-	0	-	14	27	
山武長生夷隅		17	11	0	-	0	-	17	11	
安房		13	72	1	72	0	-	12	0	
君津		11	10	1	10	0	-	10	0	
市原		10	77	1	39	0	-	9	38	
東京都		区中央部	44	1,012	4	239	6	459	34	314
	区南部	37	282	2	37	2	159	33	86	
	区西南部	39	249	3	135	0	-	36	114	
	区西部	36	491	2	67	3	197	31	227	
	区西北部	80	407	2	59	2	146	76	202	
	区東部	66	75	2	29	0	-	64	46	
	区東部	40	306	1	29	1	137	38	140	
	西多摩	18	36	0	-	0	-	18	36	
	南多摩	48	167	1	19	0	-	47	148	
	北多摩西部	18	84	2	31	0	-	16	53	
神奈川県	北多摩南部	32	222	3	128	1	47	28	47	
	北多摩北部	28	65	2	38	0	-	26	27	
	鳥しよ	1	0	0	-	0	-	1	0	
	横浜北部	40	375	5	308	0	-	35	67	
	横浜西部	30	289	4	179	0	-	26	110	
	横浜南部	26	279	7	221	1	35	18	23	
	川崎北部	14	239	1	29	1	60	12	150	
	川崎南部	14	200	3	121	0	-	11	79	
	横須賀・三浦	22	166	2	96	0	-	20	70	
	湘南東部	17	139	2	49	0	-	15	90	
新潟県	湘南西部	15	163	3	51	1	46	11	66	
	県央	21	118	1	36	0	-	20	82	
	相模原	26	77	2	53	0	-	24	24	
	県西	17	64	1	21	0	-	16	43	
	下越	11	23	1	23	0	-	10	0	
	新潟	33	190	2	76	1	28	30	86	
	県央	6	17	0	-	0	-	6	17	
	中越	16	116	1	35	0	-	15	81	
	魚沼	8	12	0	-	0	-	8	12	
	上越	6	0	0	-	0	-	6	0	
富山県	佐渡	4	0	0	-	0	-	4	0	
	新川	10	13	0	-	0	-	10	13	
	富山	37	150	3	130	1	20	33	0	
	高岡	17	75	1	40	0	-	16	35	
	砺波	13	27	0	-	0	-	13	27	
石川県	南加賀	11	25	0	-	0	-	11	25	
	石川中央	40	202	3	101	2	59	35	42	
	能登中部	11	25	0	-	0	-	11	25	
	能登北部	4	1	0	-	0	-	4	1	
福井県	福井・坂井	22	157	3	135	1	22	18	0	
	奥越	4	0	0	-	0	-	4	0	
	丹南	13	17	0	-	0	-	13	17	
山梨県	嶺南	7	32	0	-	0	-	7	32	
	中北	22	104	1	35	1	29	20	40	
	峡東	9	14	0	-	0	-	9	14	
長野県	峡南	2	0	0	-	0	-	2	0	
	富士・東部	2	12	0	-	0	-	2	12	
	佐久	8	74	1	74	0	-	7	0	
	上小	9	0	0	-	0	-	9	0	
	諏訪	8	60	1	38	0	-	7	22	
	上伊那	3	0	0	-	0	-	3	0	
	飯伊	5	0	0	-	0	-	5	0	
	木曾	0	-	0	-	0	-	0	-	
	松本	13	60	1	17	1	25	11	18	
	大北	0	-	0	-	0	-	0	-	
岐阜県	長野	27	149	3	118	0	-	24	31	
	北信	2	13	0	-	0	-	2	13	
	岐阜	32	201	6	140	1	30	25	31	
	西濃	9	71	1	71	0	-	8	0	
	中濃	13	75	1	26	0	-	12	49	
静岡県	東濃	10	49	1	38	0	-	9	11	
	飛騨	7	11	0	-	0	-	7	11	
	賀茂	5	0	0	-	0	-	5	0	
	熱海伊東	4	0	0	-	0	-	4	0	
	駿東田方	33	143	2	49	1	56	30	38	
	富士	12	77	1	31	0	-	11	46	
	静岡	20	228	6	209	0	-	14	19	
	志太榛原	10	68	3	68	0	-	7	0	
中東遠	10	48	2	38	0	-	8	10		
西部	24	240	5	184	1	56	18	0		

		全体		病院種別						
				地域医療支援病院		特定機能病院		その他		
		施設数	レセプト 件数	施設数	レセプト 件数	施設数	レセプト 件数	施設数	レセプト 件数	
愛知県	名古屋	103	586	9	322	2	106	92	158	
	海部	6	21	0	-	0	-	6	21	
	尾張中部	4	0	0	-	0	-	4	0	
	尾張東部	14	227	1	49	2	167	11	111	
	尾張西部	13	73	2	36	0	-	11	37	
	尾張北部	14	66	1	27	0	-	13	39	
	知多半島	13	78	1	34	0	-	12	44	
	西三河北部	11	115	0	-	0	-	11	115	
	西三河南部西	18	209	2	166	0	-	16	43	
	西三河南部東	11	57	1	57	0	-	10	0	
	東三河北部	4	0	0	-	0	-	4	0	
	東三河南部	27	145	1	73	0	-	26	72	
	三重県	北勢	31	180	4	132	0	-	27	48
		中勢伊賀	19	81	3	36	1	45	15	0
南勢志摩		20	133	3	107	0	-	17	26	
東紀州		2	0	0	-	0	-	2	0	
滋賀県	大津	12	110	2	72	1	38	9	0	
	湖南	7	69	3	69	0	-	4	0	
	甲賀	3	23	1	23	0	-	2	0	
	東近江	9	33	1	19	0	-	8	14	
	湖東	2	31	0	-	0	-	2	31	
	湖北	3	39	1	28	0	-	2	11	
	湖西	1	0	0	-	0	-	1	0	
京都府	丹後	3	0	0	-	0	-	3	0	
	中丹	9	27	0	-	0	-	9	27	
	南丹	7	26	0	-	0	-	7	26	
	京都・乙訓	87	528	8	286	2	102	77	140	
大阪府	山城北	16	25	0	-	0	-	16	25	
	山城南	2	14	0	-	0	-	2	14	
	豊能	34	204	4	165	1	0	29	39	
	三島	24	242	3	69	1	78	20	95	
	北河内	38	258	3	41	1	86	34	131	
	中河内	28	200	2	53	0	-	26	147	
	南河内	26	212	1	36	1	73	24	103	
	堺市	26	145	2	110	0	-	24	35	
	泉州	45	198	2	80	0	-	43	118	
大阪市	132	1,101	12	605	2	90	118	406		
兵庫県	神戸	71	321	9	223	1	31	61	67	
	阪神南	38	260	3	128	1	37	34	95	
	阪神北	27	147	5	121	0	-	22	26	
	東播磨	22	103	2	22	0	-	20	81	
	北播磨	16	42	2	42	0	-	14	0	
	中播磨	29	193	3	149	0	-	26	44	
	西播磨	13	15	1	15	0	-	12	0	
	但馬	10	43	1	19	0	-	9	24	
	丹波	2	0	0	-	0	-	2	0	
	淡路	8	19	1	19	0	-	7	0	
	奈良県	奈良	16	117	1	29	0	-	15	88
東和		7	0	0	-	0	-	7	0	
西和		14	57	1	21	0	-	13	36	
中和		14	120	0	-	1	40	13	80	
南和		3	0	0	-	0	-	3	0	
和歌山県	和歌山	31	162	2	108	1	54	28	0	
	那賀	6	28	0	-	0	-	6	28	
	橋本	5	11	0	-	0	-	5	11	
	有田	2	0	0	-	0	-	2	0	
	御坊	2	0	1	0	0	-	1	0	
	田辺	3	20	0	-	0	-	3	20	
	新宮	4	0	0	-	0	-	4	0	
鳥取県	東部	12	75	3	75	0	-	9	0	
	中部	8	17	0	-	0	-	8	17	
	西部	15	88	2	46	1	42	12	0	
島根県	松江	10	41	2	41	0	-	8	0	
	雲南	2	0	0	-	0	-	2	0	
	出雲	7	88	1	40	1	48	5	0	
	大田	3	0	0	-	0	-	3	0	
	浜田	5	10	1	10	0	-	4	0	
	益田	2	27	0	-	0	-	2	27	
岡山県	隠岐	1	0	0	-	0	-	1	0	
	県南東部	56	285	7	241	1	44	48	0	
	県南西部	38	243	1	68	1	52	36	123	
	高梁・新見	7	0	0	-	0	-	7	0	
	真庭	5	0	0	-	0	-	5	0	
	津山・英田	15	34	1	34	0	-	14	0	
	広島	64	345	5	242	1	38	58	65	
広島県	広島西	10	76	1	76	0	-	9	0	
	呉	17	86	3	86	0	-	14	0	
	広島中央	12	31	1	31	0	-	11	0	
	尾三	13	66	2	66	0	-	11	0	
	福山・府中	25	113	2	91	0	-	23	22	
	備北	7	0	0	-	0	-	7	0	
	若国	13	27	1	17	0	-	12	10	
	柳井	5	0	0	-	0	-	5	0	
山口県	周南	17	33	2	33	0	-	15	0	
	山口・防府	15	57	2	39	0	-	13	18	
	宇部・小野田	20	83	2	37	1	46	17	0	
	下関	21	76	3	63	0	-	18	13	
	長門	2	0	0	-	0	-	2	0	
	萩	4	0	0	-	0	-	4	0	
	徳島県	東部	50	132	3	86	1	35	46	11
南部		15	71	1	71	0	-	14	0	
西部		11	0	0	-	0	-	11	0	

		全体		病院種別						
				地域医療支援病院		特定機能病院		その他		
		施設数	レセプト 件数	施設数	レセプト 件数	施設数	レセプト 件数	施設数	レセプト 件数	
二次医療圏	香川県	大川	5	24	0	-	0	-	5	24
		小豆	2	0	0	-	0	-	2	0
		高松	28	112	3	84	1	28	24	0
		中讃	22	70	2	42	0	-	20	28
		三豊	10	19	1	19	0	-	9	0
	愛媛県	宇摩	7	12	0	-	0	-	7	12
		新居浜・西条	13	13	0	-	0	-	13	13
		今治	27	39	0	-	0	-	27	39
		松山	37	211	2	175	1	36	34	0
		八幡浜・大洲	12	20	1	0	0	-	11	20
	高知県	宇和島	9	50	0	-	0	-	9	50
		安芸	5	0	0	-	0	-	5	0
		中央	70	128	3	105	0	-	67	23
		高幡	6	0	0	-	0	-	6	0
		幡多	13	16	0	-	0	-	13	16
	福岡県	福岡・糸島	91	672	8	312	2	121	81	239
		粕屋	20	50	1	11	0	-	19	39
		宗像	10	11	0	-	0	-	10	11
		筑紫	22	54	2	54	0	-	20	0
		朝倉	4	0	0	-	0	-	4	0
久留米		38	192	4	63	1	41	33	88	
八女・筑後		11	22	1	10	0	-	10	12	
有明		23	16	0	-	0	-	23	16	
飯塚		17	74	1	74	0	-	16	0	
直方・鞍手		6	10	0	-	0	-	6	10	
田川		12	24	1	10	0	-	11	14	
北九州		79	439	8	267	1	49	70	123	
京築		13	16	1	16	0	-	12	0	
佐賀県		中部	26	161	2	106	1	41	23	14
	東部	8	0	1	0	0	-	7	0	
	北部	11	32	1	14	0	-	10	18	
	西部	7	26	0	-	0	-	7	26	
	南部	19	42	1	22	0	-	18	20	
長崎県	長崎	32	256	2	158	0	-	30	98	
	佐世保県北	18	36	1	36	0	-	17	0	
	県央	15	26	2	26	0	-	13	0	
	県南	10	12	1	12	0	-	9	0	
	五島	1	0	0	-	0	-	1	0	
	上五島	0	-	0	-	0	-	0	-	
	壱岐	3	0	0	-	0	-	3	0	
	対馬	0	-	0	-	0	-	0	-	
熊本県	熊本	51	323	6	290	1	19	44	14	
	宇城	7	0	0	-	0	-	7	0	
	有明	6	35	1	35	0	-	5	0	
	鹿本	4	0	0	-	0	-	4	0	
	菊池	12	35	1	25	0	-	11	10	
	阿蘇	3	0	0	-	0	-	3	0	
	上益城	10	0	0	-	0	-	10	0	
	八代	9	38	2	38	0	-	7	0	
	芦北	8	0	0	-	0	-	8	0	
	球磨	9	17	1	17	0	-	8	0	
	天草	12	28	1	28	0	-	11	0	
	東部	22	59	1	41	0	-	21	18	
	中部	35	236	6	183	1	32	28	21	
	南部	5	18	0	-	0	-	5	18	
大分県	豊肥	5	10	0	-	0	-	5	10	
	西部	14	14	1	14	0	-	13	0	
	北部	18	35	2	35	0	-	16	0	
	宮崎東諸県	31	170	1	35	1	17	29	118	
	都城北諸県	18	28	2	28	0	-	16	0	
宮崎県	延岡西臼杵	12	0	0	-	0	-	12	0	
	日南串間	9	0	0	-	0	-	9	0	
	西諸	13	0	0	-	0	-	13	0	
	西部児湯	8	0	0	-	0	-	8	0	
	日向入郷	7	0	0	-	0	-	7	0	
	鹿耳島	78	292	4	152	1	42	73	98	
鹿児島県	南薩	23	0	0	-	0	-	23	0	
	川薩	13	23	0	-	0	-	13	23	
	出水	3	0	0	-	0	-	3	0	
	姪良・伊佐	24	11	1	11	0	-	23	0	
	曾於	5	0	0	-	0	-	5	0	
	肝属	14	10	1	0	0	-	13	10	
	熊毛	2	0	0	-	0	-	2	0	
	奄美	7	0	0	-	0	-	7	0	
	北部	9	30	2	30	0	-	7	0	
	中部	22	136	3	119	0	-	19	17	
沖縄県	南部	35	172	5	117	1	16	29	39	
	富古	2	0	0	-	0	-	2	0	
	八重山	2	0	0	-	0	-	2	0	

・二次医療圏別の腹腔鏡下手術（レセプト件数）割合

割合(%)	全体	病院種別				
		地域医療 支援病院	特定機能 病院	その他		
全体	100.0%	49.6%	13.2%	37.2%		
北海道	南渡島	100.0%	7.9%	0.0%	92.1%	
	南檜山	-	-	-	-	
	北渡島檜山	-	-	-	-	
	札幌	100.0%	41.1%	8.7%	50.2%	
	後志	100.0%	0.0%	0.0%	100.0%	
	南空知	100.0%	0.0%	0.0%	100.0%	
	中空知	100.0%	0.0%	0.0%	100.0%	
	北空知	-	-	-	-	
	西胆振	100.0%	0.0%	0.0%	100.0%	
	東胆振	100.0%	0.0%	0.0%	100.0%	
	日高	-	-	-	-	
	上川中部	100.0%	25.5%	19.5%	55.0%	
	上川北部	100.0%	0.0%	0.0%	100.0%	
	富良野	-	-	-	-	
	留萌	-	-	-	-	
	宗谷	-	-	-	-	
	北網	100.0%	66.0%	0.0%	34.0%	
	遠紋	-	-	-	-	
	十勝	100.0%	0.0%	0.0%	100.0%	
	釧路	100.0%	24.7%	0.0%	75.3%	
	根室	-	-	-	-	
	青森県	津軽地域	100.0%	0.0%	100.0%	0.0%
		八戸地域	100.0%	100.0%	0.0%	0.0%
		青森地域	100.0%	63.0%	0.0%	37.0%
		西北五地域	100.0%	0.0%	0.0%	100.0%
		上十三地域	100.0%	0.0%	0.0%	100.0%
		下北地域	-	-	-	-
	岩手県	盛岡	100.0%	31.8%	23.2%	45.0%
		岩手中部	100.0%	100.0%	0.0%	0.0%
		胆江	100.0%	100.0%	0.0%	0.0%
		両磐	100.0%	100.0%	0.0%	0.0%
		気仙	100.0%	0.0%	0.0%	100.0%
		釜石	-	-	-	-
宮古		-	-	-	-	
久慈		-	-	-	-	
宮城県	二戸	100.0%	0.0%	0.0%	100.0%	
	仙南	100.0%	100.0%	0.0%	0.0%	
	仙台	100.0%	57.8%	8.6%	33.6%	
	大崎・栗原	100.0%	100.0%	0.0%	0.0%	
	石巻・登米・気仙沼	100.0%	69.8%	0.0%	30.2%	
秋田県	大館・鹿角	-	-	-	-	
	北秋田	-	-	-	-	
	能代・山本	100.0%	46.7%	0.0%	53.3%	
	秋田周辺	100.0%	30.1%	21.7%	48.2%	
	由利本荘・にかほ	-	-	-	-	
	大仙・仙北	100.0%	0.0%	0.0%	100.0%	
山形県	横手	100.0%	0.0%	0.0%	100.0%	
	湯沢・雄勝	-	-	-	-	
	村山	100.0%	62.5%	27.9%	9.6%	
	最上	-	-	-	-	
	置賜	100.0%	51.1%	0.0%	48.9%	
	庄内	100.0%	100.0%	0.0%	0.0%	
福島県	県北	100.0%	100.0%	0.0%	0.0%	
	県中	100.0%	59.4%	0.0%	40.6%	
	県南	100.0%	0.0%	0.0%	100.0%	
	会津	100.0%	37.4%	0.0%	62.6%	
	南会津	-	-	-	-	
茨城県	相双	-	-	-	-	
	いわき	100.0%	100.0%	0.0%	0.0%	
	水戸	100.0%	82.7%	0.0%	17.3%	
	日立	100.0%	43.5%	0.0%	56.5%	
	常陸太田・ひたちなか	100.0%	60.6%	0.0%	39.4%	
	鹿行	-	-	-	-	
	土浦	100.0%	0.0%	0.0%	100.0%	
	つくば	100.0%	22.7%	59.1%	18.2%	
栃木県	取手・竜ヶ崎	100.0%	42.4%	0.0%	57.6%	
	筑西・下妻	-	-	-	-	
	古河・坂東	100.0%	100.0%	0.0%	0.0%	
	県北	100.0%	39.1%	0.0%	60.9%	
	県西	-	-	-	-	
群馬県	宇都宮	100.0%	80.0%	0.0%	20.0%	
	県東	-	-	-	-	
	県南	100.0%	0.0%	100.0%	0.0%	
	前橋	100.0%	100.0%	0.0%	0.0%	
	高崎・安中	100.0%	81.8%	0.0%	18.2%	
	渋川	-	-	-	-	
	伊勢崎	100.0%	100.0%	0.0%	0.0%	
	桐生	100.0%	100.0%	0.0%	0.0%	
	太田・館林	100.0%	100.0%	0.0%	0.0%	

割合(%)	全体	病院種別			
		地域医療 支援病院	特定機能 病院	その他	
埼玉県	南部	100.0%	24.2%	0.0%	75.8%
	南西部	100.0%	46.4%	0.0%	53.6%
	東部	100.0%	0.0%	0.0%	100.0%
	さいたま	100.0%	18.3%	0.0%	81.7%
	県央	100.0%	32.5%	0.0%	67.5%
	川越比企	100.0%	0.0%	33.5%	66.5%
	西部	100.0%	27.8%	11.9%	60.2%
	利根	100.0%	84.0%	0.0%	16.0%
	北部	100.0%	53.7%	0.0%	46.3%
	秩父	-	-	-	-
千葉県	千葉	100.0%	48.7%	20.4%	30.9%
	東葛南部	100.0%	30.0%	0.0%	70.0%
	東葛北部	100.0%	8.8%	0.0%	91.2%
	印旛	100.0%	62.1%	0.0%	37.9%
	香取海浜	100.0%	0.0%	0.0%	100.0%
	山武長生夷隅	100.0%	0.0%	0.0%	100.0%
	安房	100.0%	100.0%	0.0%	0.0%
	君津	100.0%	100.0%	0.0%	0.0%
	市原	100.0%	50.6%	0.0%	49.4%
	区中央部	100.0%	23.6%	45.4%	31.0%
東京都	区南部	100.0%	13.1%	56.4%	30.5%
	区西南部	100.0%	54.2%	0.0%	45.8%
	区西部	100.0%	13.6%	40.1%	46.2%
	区西北部	100.0%	14.5%	35.9%	49.6%
	区東北部	100.0%	38.7%	0.0%	61.3%
	区東部	100.0%	9.5%	44.8%	45.8%
	西多摩	100.0%	0.0%	0.0%	100.0%
	南多摩	100.0%	11.4%	0.0%	88.6%
	北多摩西部	100.0%	36.9%	0.0%	63.1%
	北多摩南部	100.0%	57.7%	21.2%	21.2%
北多摩北部	100.0%	58.5%	0.0%	41.5%	
島しょ	-	-	-	-	
神奈川県	横浜北部	100.0%	82.1%	0.0%	17.9%
	横浜西部	100.0%	61.9%	0.0%	38.1%
	横浜南部	100.0%	79.2%	12.5%	8.2%
	川崎北部	100.0%	12.1%	25.1%	62.8%
	川崎南部	100.0%	60.5%	0.0%	39.5%
	横須賀・三浦	100.0%	57.8%	0.0%	42.2%
	湘南東部	100.0%	35.3%	0.0%	64.7%
	湘南西部	100.0%	31.3%	28.2%	40.5%
	県央	100.0%	30.5%	0.0%	69.5%
	相模原	100.0%	68.8%	0.0%	31.2%
新潟県	県西	100.0%	32.8%	0.0%	67.2%
	下越	100.0%	100.0%	0.0%	0.0%
	新潟	100.0%	40.0%	14.7%	45.3%
	県央	100.0%	0.0%	0.0%	100.0%
	中越	100.0%	30.2%	0.0%	69.8%
	魚沼	100.0%	0.0%	0.0%	100.0%
	上越	-	-	-	-
	佐渡	-	-	-	-
	新川	100.0%	0.0%	0.0%	100.0%
	富山	100.0%	86.7%	13.3%	0.0%
富山県	高岡	100.0%	53.3%	0.0%	46.7%
	砺波	100.0%	0.0%	0.0%	100.0%
	南加賀	100.0%	0.0%	0.0%	100.0%
	石川中央	100.0%	50.0%	29.2%	20.8%
石川県	能登中部	100.0%	0.0%	0.0%	100.0%
	能登北部	100.0%	0.0%	0.0%	100.0%
	福井・坂井	100.0%	86.0%	14.0%	0.0%
	奥越	-	-	-	-
福井県	丹南	100.0%	0.0%	0.0%	100.0%
	嶺南	100.0%	0.0%	0.0%	100.0%
	中北	100.0%	33.7%	27.9%	38.5%
	嶺東	100.0%	0.0%	0.0%	100.0%
山梨県	富士・東部	100.0%	0.0%	0.0%	100.0%
	佐久	100.0%	100.0%	0.0%	0.0%
	上小	-	-	-	-
	諏訪	100.0%	63.3%	0.0%	36.7%
長野県	上伊那	-	-	-	-
	飯伊	-	-	-	-
	木曾	-	-	-	-
	松本	100.0%	28.3%	41.7%	30.0%
	大北	-	-	-	-
	長野	100.0%	79.2%	0.0%	20.8%
	北信	100.0%	0.0%	0.0%	100.0%
	岐阜	100.0%	69.7%	14.9%	15.4%
	西濃	100.0%	100.0%	0.0%	0.0%
	中濃	100.0%	34.7%	0.0%	65.3%
岐阜県	東濃	100.0%	77.6%	0.0%	22.4%
	飛騨	100.0%	0.0%	0.0%	100.0%
	賀茂	-	-	-	-
	熱海伊東	-	-	-	-
静岡県	駿東田方	100.0%	34.3%	39.2%	26.6%
	富士	100.0%	40.3%	0.0%	59.7%
	静岡	100.0%	91.7%	0.0%	8.3%
	志太榛原	100.0%	100.0%	0.0%	0.0%
	中東遠	100.0%	79.2%	0.0%	20.8%
	西部	100.0%	76.7%	23.3%	0.0%

割合(%)		全体	病院種別		
			地域医療 支援病院	特定機能 病院	その他
愛知県	名古屋	100.0%	54.9%	18.1%	27.0%
	海部	100.0%	0.0%	0.0%	100.0%
	尾張中部	-	-	-	-
	尾張東部	100.0%	21.6%	73.6%	4.8%
	尾張西部	100.0%	49.3%	0.0%	50.7%
	尾張北部	100.0%	40.9%	0.0%	59.1%
	知多半島	100.0%	43.6%	0.0%	56.4%
	西三河北部	100.0%	0.0%	0.0%	100.0%
	西三河南部西	100.0%	79.4%	0.0%	20.6%
	西三河南部東	100.0%	100.0%	0.0%	0.0%
	東三河北部	-	-	-	-
東三河南部	100.0%	50.3%	0.0%	49.7%	
三重県	北勢	100.0%	73.3%	0.0%	26.7%
	中勢伊賀	100.0%	44.4%	55.6%	0.0%
	南勢志摩	100.0%	80.5%	0.0%	19.5%
	東紀州	-	-	-	-
滋賀県	大津	100.0%	65.5%	34.5%	0.0%
	湖南	100.0%	100.0%	0.0%	0.0%
	甲賀	100.0%	100.0%	0.0%	0.0%
	東近江	100.0%	57.6%	0.0%	42.4%
	湖東	100.0%	0.0%	0.0%	100.0%
	湖北	100.0%	71.8%	0.0%	28.2%
京都府	丹後	-	-	-	-
	中丹	100.0%	0.0%	0.0%	100.0%
	南丹	100.0%	0.0%	0.0%	100.0%
	京都・乙訓	100.0%	54.2%	19.3%	26.5%
	山城北	100.0%	0.0%	0.0%	100.0%
	山城南	100.0%	0.0%	0.0%	100.0%
	豊能	100.0%	80.9%	0.0%	19.1%
大阪府	三島	100.0%	28.5%	32.2%	39.3%
	北河内	100.0%	15.9%	33.3%	50.8%
	中河内	100.0%	26.5%	0.0%	73.5%
	南河内	100.0%	17.0%	34.4%	48.6%
	堺市	100.0%	75.9%	0.0%	24.1%
	泉州	100.0%	40.4%	0.0%	59.6%
	大阪市	100.0%	55.0%	8.2%	36.9%
	神戸	100.0%	69.5%	9.7%	20.9%
	阪神南	100.0%	49.2%	14.2%	36.5%
兵庫県	阪神北	100.0%	82.3%	0.0%	17.7%
	東播磨	100.0%	21.4%	0.0%	78.6%
	北播磨	100.0%	100.0%	0.0%	0.0%
	中播磨	100.0%	77.2%	0.0%	22.8%
	西播磨	100.0%	100.0%	0.0%	0.0%
	但馬	100.0%	44.2%	0.0%	55.8%
	丹波	-	-	-	-
	淡路	100.0%	100.0%	0.0%	0.0%
	奈良県	100.0%	24.8%	0.0%	75.2%
和歌山県	和歌山	100.0%	66.7%	33.3%	0.0%
	那賀	100.0%	0.0%	0.0%	100.0%
	橋本	100.0%	0.0%	0.0%	100.0%
	有田	-	-	-	-
	御坊	-	-	-	-
	田辺	100.0%	0.0%	0.0%	100.0%
鳥取県	新宮	-	-	-	-
	東部	100.0%	100.0%	0.0%	0.0%
	中部	100.0%	0.0%	0.0%	100.0%
島根県	西部	100.0%	52.3%	47.7%	0.0%
	松江	100.0%	100.0%	0.0%	0.0%
	雲南	-	-	-	-
	出雲	100.0%	45.5%	54.5%	0.0%
	大田	-	-	-	-
岡山県	浜田	100.0%	100.0%	0.0%	0.0%
	益田	100.0%	0.0%	0.0%	100.0%
	隠岐	-	-	-	-
	県南東部	100.0%	84.6%	15.4%	0.0%
	県南西部	100.0%	28.0%	21.4%	50.6%
	高梁・新見	-	-	-	-
	真庭	-	-	-	-
広島県	津山・英田	100.0%	100.0%	0.0%	0.0%
	広島	100.0%	70.1%	11.0%	18.8%
	広島西	100.0%	100.0%	0.0%	0.0%
	呉	100.0%	100.0%	0.0%	0.0%
	広島中央	100.0%	100.0%	0.0%	0.0%
	尾三	100.0%	100.0%	0.0%	0.0%
	福山・府中	100.0%	80.5%	0.0%	19.5%
山口県	備北	-	-	-	-
	岩国	100.0%	63.0%	0.0%	37.0%
	柳井	-	-	-	-
	周南	100.0%	100.0%	0.0%	0.0%
	山口・防府	100.0%	68.4%	0.0%	31.6%
	宇部・小野田	100.0%	44.6%	55.4%	0.0%
	下関	100.0%	82.9%	0.0%	17.1%
徳島県	長門	-	-	-	-
	秋	-	-	-	-
	東部	100.0%	65.2%	26.5%	8.3%
南部	100.0%	100.0%	0.0%	0.0%	
西部	-	-	-	-	

	割合(%)	全体	病院種別		
			地域医療 支援病院	特定機能 病院	その他
香川県	大川	100.0%	0.0%	0.0%	100.0%
	小豆	-	-	-	-
	高松	100.0%	75.0%	25.0%	0.0%
	中讃	100.0%	60.0%	0.0%	40.0%
愛媛県	三豊	100.0%	100.0%	0.0%	0.0%
	宇摩	100.0%	0.0%	0.0%	100.0%
	新居浜・西条	100.0%	0.0%	0.0%	100.0%
	今治	100.0%	0.0%	0.0%	100.0%
	松山	100.0%	82.9%	17.1%	0.0%
	八幡浜・大洲	100.0%	0.0%	0.0%	100.0%
高知県	宇和島	100.0%	0.0%	0.0%	100.0%
	安芸	-	-	-	-
	中央	100.0%	82.0%	0.0%	18.0%
	高幡	-	-	-	-
	幡多	100.0%	0.0%	0.0%	100.0%
福岡県	福岡・糸島	100.0%	46.4%	18.0%	35.6%
	粕屋	100.0%	22.0%	0.0%	78.0%
	宗像	100.0%	0.0%	0.0%	100.0%
	筑紫	100.0%	100.0%	0.0%	0.0%
	朝倉	-	-	-	-
	久留米	100.0%	32.8%	21.4%	45.8%
	八女・筑後	100.0%	45.5%	0.0%	54.5%
	有明	100.0%	0.0%	0.0%	100.0%
	飯塚	100.0%	100.0%	0.0%	0.0%
	直方・鞍手	100.0%	0.0%	0.0%	100.0%
	田川	100.0%	41.7%	0.0%	58.3%
	北九州	100.0%	60.8%	11.2%	28.0%
佐賀県	京築	100.0%	100.0%	0.0%	0.0%
	中部	100.0%	65.8%	25.5%	8.7%
	東部	-	-	-	-
	北部	100.0%	43.8%	0.0%	56.3%
	西部	100.0%	0.0%	0.0%	100.0%
長崎県	南部	100.0%	52.4%	0.0%	47.6%
	長崎	100.0%	61.7%	0.0%	38.3%
	佐世保県北	100.0%	100.0%	0.0%	0.0%
	県央	100.0%	100.0%	0.0%	0.0%
	県南	100.0%	100.0%	0.0%	0.0%
	五島	-	-	-	-
	上五島	-	-	-	-
	壱岐	-	-	-	-
熊本県	対馬	-	-	-	-
	熊本	100.0%	89.8%	5.9%	4.3%
	宇城	-	-	-	-
	有明	100.0%	100.0%	0.0%	0.0%
	鹿本	-	-	-	-
	菊池	100.0%	71.4%	0.0%	28.6%
	阿蘇	-	-	-	-
	上益城	-	-	-	-
	八代	100.0%	100.0%	0.0%	0.0%
	芦北	-	-	-	-
	球磨	100.0%	100.0%	0.0%	0.0%
大分県	大牟田	100.0%	100.0%	0.0%	0.0%
	東部	100.0%	69.5%	0.0%	30.5%
	中部	100.0%	77.5%	13.6%	8.9%
	南部	100.0%	0.0%	0.0%	100.0%
	豊肥	100.0%	0.0%	0.0%	100.0%
	西部	100.0%	100.0%	0.0%	0.0%
宮崎県	北部	100.0%	100.0%	0.0%	0.0%
	宮崎東諸県	100.0%	20.6%	10.0%	69.4%
	都城北諸県	100.0%	100.0%	0.0%	0.0%
	延岡西臼杵	-	-	-	-
	日南串間	-	-	-	-
	西諸	-	-	-	-
	西都児湯	-	-	-	-
鹿児島県	日向入郷	-	-	-	-
	鹿児島	100.0%	52.1%	14.4%	33.6%
	南薩	-	-	-	-
	川薩	100.0%	0.0%	0.0%	100.0%
	出水	-	-	-	-
	姶良・伊佐	100.0%	100.0%	0.0%	0.0%
	曾於	-	-	-	-
	肝属	100.0%	0.0%	0.0%	100.0%
	熊毛	-	-	-	-
	奄美	-	-	-	-
沖縄県	北部	100.0%	100.0%	0.0%	0.0%
	中部	100.0%	87.5%	0.0%	12.5%
	南部	100.0%	68.0%	9.3%	22.7%
	宮古	-	-	-	-
八重山	-	-	-	-	



・二次医療圏別の100床あたり腹腔鏡下手術（レセプト件数）

(100床あたり)

		全体			病院種別									
		施設数	病床数	レセプト件数	地域医療支援病院			特定機能病院			その他			
					施設数	病床数	レセプト件数	施設数	病床数	レセプト件数	施設数	病床数	レセプト件数	
全体		5,800	944,477	3.1	442	202,040	7.1	79	63,197	6.0	5,279	679,240	1.6	
北海道	南渡島	28	4,431	3.7	1	240	5.4	0	-	-	27	4,191	3.6	
	南檜山	5	395	0.0	0	-	-	0	-	-	5	395	0.0	
	北渡島檜山	6	716	0.0	0	-	-	0	-	-	6	716	0.0	
	札幌	178	29,680	2.9	7	3,038	11.8	2	1,764	4.3	169	24,878	1.8	
	後志	15	2,507	1.8	0	-	-	0	-	-	15	2,507	1.8	
	南空知	14	1,766	1.6	0	-	-	0	-	-	14	1,766	1.6	
	中空知	13	1,872	1.3	0	-	-	0	-	-	13	1,872	1.3	
	北空知	2	407	0.0	0	-	-	0	-	-	2	407	0.0	
	西胆振	15	3,104	2.1	0	-	-	0	-	-	15	3,104	2.1	
	東胆振	13	1,869	3.2	0	-	-	0	-	-	13	1,869	3.2	
	日高	5	404	0.0	0	-	-	0	-	-	5	404	0.0	
	上川中部	30	5,096	2.9	1	514	7.4	1	571	5.1	28	4,011	2.0	
	上川北部	8	946	2.7	0	-	-	0	-	-	8	946	2.7	
	富良野	3	221	0.0	0	-	-	0	-	-	3	221	0.0	
	留萌	5	356	0.0	0	-	-	0	-	-	5	356	0.0	
	宗谷	8	468	0.0	0	-	-	0	-	-	8	468	0.0	
	北網	21	2,486	2.1	1	492	7.1	0	-	-	20	1,994	0.9	
	遠紋	10	604	0.0	0	-	-	0	-	-	10	604	0.0	
	十勝	27	3,604	3.0	0	-	-	0	-	-	27	3,604	3.0	
	釧路	17	2,814	3.2	1	500	4.4	0	-	-	16	2,314	2.9	
	根室	2	155	0.0	0	-	-	0	-	-	2	155	0.0	
	青森県	津軽地域	14	2,245	1.2	0	-	-	1	597	4.4	13	1,648	0.0
		八戸地域	20	2,409	2.6	2	916	6.9	0	-	-	18	1,493	0.0
		青森地域	17	2,804	1.6	2	1,227	2.4	0	-	-	15	1,577	1.1
		西北五地域	6	1,035	2.0	0	-	-	0	-	-	6	1,035	2.0
		上三地域	7	792	2.1	0	-	-	0	-	-	7	792	2.1
		下北地域	2	168	0.0	0	-	-	0	-	-	2	168	0.0
		盛岡	26	4,786	3.2	1	685	7.0	1	1,088	3.2	24	3,013	2.3
岩手県	岩手中部	7	1,234	2.9	1	414	8.7	0	-	-	6	820	0.0	
	胆江	6	1,034	1.3	1	337	3.9	0	-	-	5	697	0.0	
	両磐	6	717	2.8	1	305	6.6	0	-	-	5	412	0.0	
	気仙	3	471	2.5	0	-	-	0	-	-	3	471	2.5	
	釜石	3	392	0.0	0	-	-	0	-	-	3	392	0.0	
	宮古	2	158	0.0	0	-	-	0	-	-	2	158	0.0	
	久慈	2	126	0.0	0	-	-	0	-	-	2	126	0.0	
	二戸	3	490	2.2	0	-	-	0	-	-	3	490	2.2	
宮城県	仙南	9	822	3.0	1	310	8.1	0	-	-	8	512	0.0	
	仙台	55	11,102	4.2	8	3,606	7.4	1	1,185	3.4	46	6,311	2.5	
	大崎・栗原	20	1,976	2.3	1	442	10.2	0	-	-	19	1,534	0.0	
	石巻・登米・気仙沼	15	2,311	2.7	1	466	9.4	0	-	-	14	1,845	1.0	
秋田県	大館・鹿角	5	747	0.0	0	-	-	0	-	-	5	747	0.0	
	北秋田	0	-	-	0	-	-	0	-	-	0	-	-	
	能代・山本	6	1,097	2.7	1	200	7.0	0	-	-	5	897	1.8	
	秋田周辺	18	3,956	2.1	1	496	5.0	1	574	3.1	16	2,886	1.4	
	由利本荘・にかほ	4	681	0.0	0	-	-	0	-	-	4	681	0.0	
	大仙・仙北	6	806	1.9	0	-	-	0	-	-	6	806	1.9	
	横手	2	375	6.1	0	-	-	0	-	-	2	375	6.1	
	湯沢・雄勝	1	33	0.0	0	-	-	0	-	-	1	33	0.0	
山形県	村山	22	4,718	2.2	2	1,243	5.2	1	601	4.8	19	2,874	0.3	
	最上	2	125	0.0	0	-	-	0	-	-	2	125	0.0	
	置賜	12	1,893	2.4	1	496	4.6	0	-	-	11	1,397	1.6	
	庄内	11	2,015	2.2	2	1,163	3.8	0	-	-	9	852	0.0	
	県北	14	2,059	1.5	2	732	4.2	0	-	-	12	1,327	0.0	
福島県	県中	23	4,914	3.2	3	1,196	7.7	0	-	-	20	3,718	1.7	
	県南	5	853	3.3	0	-	-	0	-	-	5	853	3.3	
	会津	14	2,694	3.4	1	693	4.9	0	-	-	13	2,001	2.8	
	南会津	0	-	-	0	-	-	0	-	-	0	-	-	
	相双	5	631	0.0	0	-	-	0	-	-	5	631	0.0	
	いわき	14	2,459	2.2	2	1,115	4.8	0	-	-	12	1,344	0.0	
茨城県	水戸	29	4,100	2.5	4	1,948	4.4	0	-	-	25	2,152	0.8	
	日立	18	2,450	1.9	1	543	3.7	0	-	-	17	1,907	1.4	
	常陸太田・ひたちなか	16	1,897	1.7	2	644	3.1	0	-	-	14	1,253	1.0	
	鹿行	7	758	0.0	0	-	-	0	-	-	7	758	0.0	
	土浦	11	1,771	3.1	0	-	-	0	-	-	11	1,771	3.1	
	つくば	11	2,558	2.6	1	413	3.6	1	759	5.1	9	1,386	0.9	
	取手・竜ヶ崎	15	2,442	2.4	1	406	6.2	0	-	-	14	2,036	1.7	
	筑西・下妻	10	1,139	0.0	0	-	-	0	-	-	10	1,139	0.0	
	古河・坂東	6	699	1.9	1	325	4.0	0	-	-	5	374	0.0	
栃木県	県北	15	2,322	2.8	1	454	5.5	0	-	-	14	1,868	2.1	
	県西	7	829	0.0	0	-	-	0	-	-	7	829	0.0	
	宇都宮	23	3,972	3.1	3	1,360	7.4	0	-	-	20	2,612	1.0	
	県東	3	193	0.0	0	-	-	0	-	-	3	193	0.0	
	県南	15	3,543	2.5	0	-	-	2	2,267	3.8	13	1,276	0.0	
	面毛	9	1,698	3.9	3	1,121	6.0	0	-	-	6	577	0.0	
群馬県	前橋	16	3,127	6.7	3	1,246	13.7	0	-	-	13	1,881	2.0	
	高崎・安中	24	2,310	0.0	0	-	-	0	-	-	24	2,310	0.0	
	渋川	5	786	0.0	1	330	0.0	0	-	-	4	456	0.0	
	藤岡	5	894	1.3	1	391	3.1	0	-	-	4	503	0.0	
	富岡	3	513	0.0	0	-	-	0	-	-	3	513	0.0	
	吾妻	7	1,055	0.0	0	-	-	0	-	-	7	1,055	0.0	
	沼田	6	781	0.0	0	-	-	0	-	-	6	781	0.0	
	伊勢崎	7	1,585	2.7	2	759	5.7	0	-	-	5	826	0.0	
	桐生	9	1,133	1.9	1	466	4.5	0	-	-	8	667	0.0	
	太田・館林	11	1,781	3.3	2	705	8.2	0	-	-	9	1,076	0.0	

(100床あたり)

		全体			地域医療支援病院			病院種別			その他				
		施設数	病床数	レセプト 件数	施設数	病床数	レセプト 件数	特定機能病院		その他		施設数	病床数	レセプト 件数	
								施設数	病床数	レセプト 件数	施設数				病床数
二次医療圏	埼玉県	南部	20	3,381	2.8	1	404	5.7	0	-	-	19	2,977	2.4	
		南西部	16	2,224	3.1	1	350	9.1	0	-	-	15	1,874	2.0	
		東部	26	4,489	5.7	0	-	-	0	-	-	26	4,489	5.7	
		さいたま	20	4,880	4.5	2	945	4.2	0	-	-	18	3,935	4.5	
		県史	12	2,737	2.8	1	372	6.7	0	-	-	11	2,365	2.2	
		川越比企	27	4,797	3.6	0	-	-	1	772	7.5	26	4,025	2.9	
		西部	40	6,252	2.8	2	674	7.3	1	633	3.3	37	4,945	2.1	
		利根	15	1,956	3.8	2	620	10.2	0	-	-	13	1,336	0.9	
		北部	24	3,022	1.4	2	774	2.8	0	-	-	22	2,248	0.8	
		秩父	2	195	0.0	0	-	-	0	-	-	2	195	0.0	
	千葉県	千葉	34	6,070	3.8	3	1,011	11.1	1	785	6.0	30	4,274	1.7	
		東葛南部	39	8,308	3.9	4	1,776	5.4	0	-	-	35	6,532	3.4	
		東葛北部	37	7,188	4.1	1	605	4.3	0	-	-	36	6,583	4.1	
		印旛	19	3,928	3.4	2	1,113	7.4	0	-	-	17	2,815	1.8	
		香取海浜	14	2,336	1.2	0	-	-	0	-	-	14	2,336	1.2	
		山武長生夷隅	17	2,322	0.5	0	-	-	0	-	-	17	2,322	0.5	
		安房	13	2,028	3.6	1	865	8.3	0	-	-	12	1,163	0.0	
		君津	11	1,699	0.6	1	637	1.6	0	-	-	10	1,062	0.0	
		市原	10	1,885	4.1	1	400	9.8	0	-	-	9	1,485	2.6	
		区中央部	44	12,647	8.0	4	2,397	10.0	6	5,332	8.6	34	4,918	6.4	
	東京都	区南部	37	6,960	4.1	2	820	4.5	2	1,751	9.1	33	4,389	2.0	
		区西南部	39	6,804	3.7	3	1,547	8.7	0	-	-	36	5,257	2.2	
		区西部	36	8,768	5.6	2	635	10.6	3	2,645	7.4	31	5,488	4.1	
		区西北部	80	11,752	3.5	2	810	7.3	2	2,017	7.2	76	8,925	2.3	
		区東北部	66	6,720	1.1	2	809	3.6	0	-	-	64	5,911	0.8	
		区東部	40	6,307	4.9	1	418	6.9	1	686	20.0	38	5,203	2.7	
		西多摩	18	3,168	1.1	0	-	-	0	-	-	18	3,168	1.1	
		南多摩	48	7,841	2.1	1	318	6.0	0	-	-	47	7,523	2.0	
		北多摩西部	18	3,605	2.3	2	868	3.5	0	-	-	16	2,717	2.0	
		北多摩南部	32	6,455	3.4	3	1,636	7.8	1	1,121	4.2	28	3,698	1.3	
		北多摩北部	28	4,155	1.6	2	862	4.4	0	-	-	26	3,293	0.8	
		島しょ	1	52	0.0	0	-	-	0	-	-	1	52	0.0	
		神奈川県	横浜北部	40	6,932	5.4	5	2,559	12.0	0	-	-	35	4,373	1.5
			横浜西部	30	5,993	4.8	4	2,022	8.9	0	-	-	26	3,971	2.8
	横浜南部		26	6,042	4.6	7	3,339	6.6	1	612	5.7	18	2,091	1.1	
	川崎北部		14	4,066	5.9	1	376	7.7	1	1,156	5.2	12	2,534	5.9	
	川崎南部		14	3,258	6.1	3	1,599	7.6	0	-	-	11	1,659	4.8	
	機須賀-三浦		22	3,925	4.2	2	1,164	8.2	0	-	-	20	2,761	2.5	
	湘南東部		17	3,484	4.0	2	931	5.3	0	-	-	15	2,553	3.5	
	湘南西部		15	4,654	3.5	3	1,171	4.4	1	804	5.7	11	2,679	2.5	
	県央		21	3,689	3.2	1	469	7.7	0	-	-	20	3,220	2.5	
	相模原		26	4,757	1.6	2	889	6.0	0	-	-	24	3,868	0.6	
新潟県	県西	17	2,836	2.3	1	417	5.0	0	-	-	16	2,419	1.8		
	下越	11	1,174	2.0	1	433	5.3	0	-	-	10	741	0.0		
	新潟	33	6,956	2.7	2	1,028	7.4	1	761	3.7	30	5,167	1.7		
	県東	6	1,198	1.4	0	-	-	0	-	-	6	1,198	1.4		
	中越	16	4,003	2.9	1	651	5.4	0	-	-	15	3,352	2.4		
	魚沼	8	882	1.4	0	-	-	0	-	-	8	882	1.4		
	上越	6	650	0.0	0	-	-	0	-	-	6	650	0.0		
	佐渡	4	230	0.0	0	-	-	0	-	-	4	230	0.0		
	富山県	新川	10	1,453	0.9	0	-	-	0	-	-	10	1,453	0.9	
		富山	37	5,964	2.5	3	1,639	7.9	1	569	3.5	33	3,756	0.0	
高岡		17	2,720	2.8	1	562	7.1	0	-	-	16	2,158	1.6		
砺波		13	1,669	1.6	0	-	-	0	-	-	13	1,669	1.6		
石川県	南加賀	11	1,036	2.4	0	-	-	0	-	-	11	1,036	2.4		
	石川中央	40	8,225	2.5	3	1,538	6.6	2	1,566	3.8	35	5,121	0.8		
	能登中部	11	1,657	1.5	0	-	-	0	-	-	11	1,657	1.5		
	能登北部	4	595	0.2	0	-	-	0	-	-	4	595	0.2		
福井県	福井-坂井	22	3,981	3.9	3	1,724	7.8	1	559	3.9	18	1,698	0.0		
	奥越	4	192	0.0	0	-	-	0	-	-	4	192	0.0		
	丹南	13	1,163	1.5	0	-	-	0	-	-	13	1,163	1.5		
山梨県	嶺南	7	1,274	2.5	0	-	-	0	-	-	7	1,274	2.5		
	中北	22	4,083	2.5	1	629	5.6	1	572	5.1	20	2,882	1.4		
	峡東	9	1,514	0.9	0	-	-	0	-	-	9	1,514	0.9		
長野県	峡南	2	134	0.0	0	-	-	0	-	-	2	134	0.0		
	富士-東部	2	378	3.2	0	-	-	0	-	-	2	378	3.2		
	佐久	8	1,165	6.4	1	446	16.6	0	-	-	7	719	0.0		
	上小	9	1,129	0.0	0	-	-	0	-	-	9	1,129	0.0		
	諏訪	8	1,399	4.3	1	425	8.9	0	-	-	7	974	2.3		
	上伊那	3	434	0.0	0	-	-	0	-	-	3	434	0.0		
	飯伊	5	432	0.0	0	-	-	0	-	-	5	432	0.0		
	木曾	0	-	-	0	-	-	0	-	-	0	-	-		
	松本	13	2,621	2.3	1	502	3.4	1	667	3.7	11	1,452	1.2		
	大北	0	-	-	0	-	-	0	-	-	0	-	-		
	長野	27	4,593	3.2	3	1,452	8.1	0	-	-	24	3,141	1.0		
	北信	2	421	3.1	0	-	-	0	-	-	2	421	3.1		
	岐阜県	岐阜	32	6,466	3.1	6	2,698	5.2	1	577	5.2	25	3,191	1.0	
西濃		9	1,522	4.7	1	857	8.3	0	-	-	8	665	0.0		
中濃		13	2,243	3.3	1	452	5.8	0	-	-	12	1,791	2.7		
東濃		10	1,544	3.2	1	562	6.8	0	-	-	9	982	1.1		
飛騨		7	874	1.3	0	-	-	0	-	-	7	874	1.3		
賀茂		5	687	0.0	0	-	-	0	-	-	5	687	0.0		
熱海伊東		4	294	0.0	0	-	-	0	-	-	4	294	0.0		
静岡県	駿東田方	33	5,617	2.5	2	950	5.2	1	611	9.2	30	4,056	0.9		
	富士	12	2,273	3.4	1	350	8.9	0	-	-	11	1,923	2.4		
	静岡	20	5,565	4.1	6	2,931	7.1	0	-	-	14	2,634	0.7		
	志太榛原	10	3,069	2.2	3	1,537	4.4	0	-	-	7	1,532	0.0		
	中東遠	10	2,246	2.1	2	994	3.8	0	-	-	8	1,252	0.8		
	西部	24	6,345	3.8	5	2,866	6.4	1	576	9.7	18	2,903	0.0		

(100床あたり)

		全体			地域医療支援病院			病院種別 特定機能病院			その他		
		施設数	病床数	レセプト 件数	施設数	病床数	レセプト 件数	施設数	病床数	レセプト 件数	施設数	病床数	レセプト 件数
		愛知県	名古屋 海部 尾張中部 尾張東部 尾張西部 尾張北部 知多半島 西三河北部 西三河南部西 西三河南部東 東三河北部 東三河南部	103 6 4 14 13 14 13 11 18 11 4 27	17,421 1,079 462 4,158 2,713 2,988 2,053 2,156 3,941 1,971 247 5,122	3.4 1.9 0.0 5.5 2.7 2.2 3.8 5.3 5.3 2.9 0.0 2.8	9 0 0 1 2 1 0 2 2 1 0 1	5,743 - - 651 882 556 499 - 1,468 700 - 800	5.6 - - 7.5 4.1 4.9 6.8 - 11.3 8.1 - 9.1	2 0 0 2 0 0 0 0 0 0 0 0 0	1,757 - - 2,237 - - - - - - - - -	6.0 - - 7.5 - - - - - - - -	92 6 4 11 11 13 12 11 16 10 4 26
三重県	北勢 中勢伊賀 南勢志摩 東紀州	31 19 20 2	5,409 3,355 3,630 356	3.3 2.4 3.7 0.0	4 3 3 0	1,700 931 1,521 -	7.8 3.9 7.0 -	0 1 0 0	0 655 0 -	0 6.9 0 -	27 15 17 2	3,709 1,769 2,109 356	1.3 0.0 1.2 0.0
滋賀県	大津 湖南 伊賀 東近江 湖東 湖北 湖西	12 7 3 9 2 3 1	2,846 2,149 553 2,058 790 1,203 80	3.9 3.2 4.2 1.6 3.9 3.2 0.0	2 3 1 1 0 1 0	1,269 1,653 413 407 -	5.7 4.2 5.6 4.7 - 6.5 -	1 0 0 0 0 0 0	569 -	6.7 -	9 4 2 8 2 2 1	1,008 496 140 1,651 790 769 80	0.0 0.0 0.0 0.8 3.9 1.4 0.0
京都府	丹後 中丹 南丹 京都・乙訓 山城北 山城南	3 9 7 87 16 2	435 950 1,077 17,355 2,610 361	0.0 2.8 2.4 3.0 1.0 3.9	0 0 0 8 0 0	- - - 4,235 -	0 0 0 6.8 -	0 0 0 2 0 0	1,939 -	5.3 -	77 16 2	11,181 2,610 361	1.3 1.0 3.9
大阪府	豊能 三島 北河内 中河内 南河内 堺市 泉州 大阪市 神戸	34 24 38 28 26 26 45 132 71	6,550 5,093 7,470 4,184 5,339 6,160 5,798 24,687 10,484	3.1 4.8 3.5 4.8 4.0 2.4 3.4 4.5 4.1	4 1 3 2 1 2 2 12 9	1,524 1,140 1,252 610 470 1,155 780 7,709 3,107	10.8 6.1 3.3 8.7 7.7 9.5 10.3 7.8 7.2	1 1 1 0 1 0 0 2 1	612 841 751 -	0.0 9.3 11.5 -	29 20 34 26 24 24 43 118 61	4,414 3,112 5,467 3,574 3,939 5,005 5,018 15,536 6,489	0.9 3.1 2.4 4.1 2.6 0.7 2.4 2.6 1.0
兵庫県	阪神南 阪神北 東播磨 北播磨 中播磨 西播磨 但馬 丹波 淡路	38 27 22 16 29 13 10 2 8	7,138 6,053 3,826 2,726 4,136 1,366 1,454 416 1,259	3.6 2.4 2.7 1.5 4.7 1.1 3.0 0.0 1.5	3 5 2 2 3 1 1 0 1	1,756 1,845 559 776 1,371 396 413 -	7.3 6.6 3.9 5.4 10.9 3.8 4.6 -	1 0 0 0 0 0 0 0 0	919 -	4.0 -	34 22 20 14 26 12 9 2	4,463 4,208 3,267 1,950 2,765 970 1,041 416 882	2.1 0.6 2.5 0.0 1.6 0.0 2.3 0.0 0.0
奈良県	奈良 東和 西和 中和 南和	16 7 14 14 3	2,915 859 2,497 3,137 296	4.0 0.0 2.3 3.8 0.0	1 0 1 0 0	430 -	6.7 -	0 0 1 1 0	0 0 849 -	0 0 4.7 -	15 7 13 3	2,485 859 2,197 2,288 296	3.5 0.0 1.6 3.5 0.0
和歌山県	和歌山 那賀 橋本 有田 御坊 田辺 新宮	31 6 5 2 2 3 4	4,563 833 772 219 405 572 506	3.6 3.4 1.4 0.0 0.0 3.5 0.0	2 0 0 0 1 0 0	1,168 -	9.2 -	1 0 0 0 0 0 0	760 -	7.1 -	28 6 5 2 1 3 9	2,635 833 772 219 100 572 506	0.0 3.4 1.4 0.0 0.0 3.5 0.0
鳥取県	東部 中部 西部	12 8 15	2,645 1,018 2,332	2.8 1.7 3.8	3 0 2	1,195 -	6.3 -	0 0 1	657 -	6.4 -	12 8 12	1,022 1,018 1,022	0.0 1.7 0.0
鳥根県	松江 雲南 出雲 大田 浜田 益田 隠岐	10 2 7 3 5 2 1	2,382 163 1,908 221 623 425 44	1.7 0.0 4.6 0.0 1.6 6.4 0.0	2 0 1 0 1 0 0	1,014 -	4.0 -	0 0 0 0 0 0 0	0 -	0 -	8 2 5 3 4 2 1	1,368 163 705 221 262 425 44	0.0 0.0 0.0 0.0 0.0 6.4 0.0
岡山県	県南東部 県南西部 高梁・新見 真庭 津山・英田	56 38 7 5 15	8,854 7,175 591 544 1,815	3.2 3.4 0.0 0.0 1.9	7 1 0 0 1	3,383 1,228 -	7.1 5.5 -	1 1 0 0 0	813 1,182 -	5.4 4.4 -	48 36 7 5 14	4,658 4,765 591 544 1,318	0.0 2.6 0.0 0.0 0.0
広島県	広島 広島西 呉 広島中央 尾三 福山・府中 備北	64 10 17 12 13 25 7	10,203 1,590 2,585 1,696 2,163 3,155 573	3.4 4.8 3.3 1.8 3.1 3.6 0.0	5 1 3 1 2 2 0	2,752 561 1,454 385 716 910 -	8.8 13.5 5.9 8.1 9.2 10.0 -	1 0 0 0 0 0 0	726 -	5.2 -	58 9 14 11 11 23 7	6,725 1,029 1,131 1,311 1,447 2,245 573	1.0 0.0 0.0 0.0 0.0 1.0 0.0
山口県	岩国 柳井 周南 山口・防府 宇部・小野田 下関 長門 秋	13 5 17 15 20 21 2 4	1,561 1,280 2,435 2,348 3,957 4,247 158 519	1.7 0.0 1.4 2.4 2.1 1.8 0.0 0.0	1 0 2 2 2 3 0 0	530 -	3.2 -	0 0 0 0 0 0 0 0	685 -	6.7 -	17 5 15 13 17 18 2 4	2,555 1,280 1,598 1,563 2,555 3,189 158 519	0.0 0.0 0.0 1.2 0.0 0.4 0.0 0.0
徳島県	東部 南部 西部	50 15 11	5,463 1,293 626	2.4 5.5 0.0	3 1 0	1,059 405 -	8.1 17.5 -	1 0 0	643 -	5.4 -	46 14 11	3,761 888 626	0.3 0.0 0.0

(100床あたり)

	施設数	全体		病院種別									
		施設数	病床数	レセプト 件数	地域医療支援病院			特定機能病院			その他		
					施設数	病床数	レセプト 件数	施設数	病床数	レセプト 件数	施設数	病床数	レセプト 件数
香川県	大川	5	797	3.0	0	-	-	0	-	-	5	797	3.0
	小豆	2	87	0.0	0	-	-	0	-	-	2	87	0.0
	高松	28	3,525	3.2	3	1,413	5.9	1	587	4.8	24	1,525	0.0
	中讃	22	2,812	2.5	2	755	5.6	0	-	-	20	2,057	1.4
	三豊	10	1,323	1.4	1	478	4.0	0	-	-	9	845	0.0
愛媛県	宇摩	7	788	1.5	0	-	-	0	-	-	7	788	1.5
	新居浜・西条	13	1,438	0.9	0	-	-	0	-	-	13	1,438	0.9
	今治	27	2,017	1.9	0	-	-	0	-	-	27	2,017	1.9
	松山	37	5,854	3.6	2	1,569	11.2	1	589	6.1	34	3,696	0.0
	八幡浜・大洲	12	1,656	1.2	1	213	0.0	0	-	-	11	1,443	1.4
	宇和島	9	1,405	3.6	0	-	-	0	-	-	9	1,405	3.6
高知県	安芸	5	350	0.0	0	-	-	0	-	-	5	350	0.0
	中央	70	8,742	1.5	3	1,513	6.9	0	-	-	67	7,229	0.3
	高幡	6	596	0.0	0	-	-	0	-	-	6	596	0.0
	幡多	13	1,196	1.3	0	-	-	0	-	-	13	1,196	1.3
福岡県	福岡・糸島	91	15,825	4.2	8	3,378	9.2	2	2,037	5.9	81	10,410	2.3
	粕屋	20	3,183	1.6	1	551	2.0	0	-	-	19	2,632	1.5
	宗像	10	1,381	0.8	0	-	-	0	-	-	10	1,381	0.8
	筑紫	22	3,087	1.7	2	862	6.3	0	-	-	20	2,225	0.0
	朝倉	4	606	0.0	0	-	-	0	-	-	4	606	0.0
	久留米	38	6,498	3.0	4	1,639	3.8	1	972	4.2	33	3,887	2.3
	八女・筑後	11	1,599	1.4	1	300	3.3	0	-	-	10	1,299	0.9
	有明	23	3,233	0.5	0	-	-	0	-	-	23	3,233	0.5
	飯塚	17	2,412	3.1	1	978	7.6	0	-	-	16	1,434	0.0
	直方・鞍手	6	528	1.9	0	-	-	0	-	-	6	528	1.9
	田川	12	1,323	1.8	1	348	2.9	0	-	-	11	975	1.4
	北九州	79	14,505	3.0	8	3,851	6.9	1	638	7.7	70	10,016	1.2
	京築	13	1,386	1.2	1	246	6.5	0	-	-	12	1,140	0.0
	佐賀県	中部	26	3,634	4.4	2	742	14.3	1	580	7.1	23	2,312
東部		8	879	0.0	1	356	0.0	0	-	-	7	523	0.0
北部		11	1,205	2.7	1	337	4.2	0	-	-	10	868	2.1
西部		7	731	3.6	0	-	-	0	-	-	7	731	3.6
南部		19	1,853	2.3	1	424	5.2	0	-	-	18	1,429	1.4
長崎県	長崎	32	5,323	4.8	2	569	27.6	0	-	-	30	4,754	2.1
	佐世保県北	18	2,634	1.4	1	570	6.3	0	-	-	17	2,064	0.0
	県央	15	2,052	1.3	2	603	4.3	0	-	-	13	1,449	0.0
	県南	10	1,073	1.1	1	254	4.7	0	-	-	9	819	0.0
	五島	1	55	0.0	0	-	-	0	-	-	1	55	0.0
	上五島	0	-	-	0	-	-	0	-	-	0	-	-
	豊後	3	155	0.0	0	-	-	0	-	-	3	155	0.0
	対馬	0	-	-	0	-	-	0	-	-	0	-	-
	能本	51	8,640	3.7	6	2,516	11.5	1	795	2.4	44	5,329	0.3
熊本県	宇城	7	713	0.0	0	-	-	0	-	-	7	713	0.0
	有明	6	1,090	3.2	1	271	12.9	0	-	-	5	819	0.0
	鹿本	4	399	0.0	0	-	-	0	-	-	4	399	0.0
	菊池	12	2,652	1.3	1	513	4.9	0	-	-	11	2,139	0.5
	阿蘇	3	502	0.0	0	-	-	0	-	-	3	502	0.0
	上益城	10	874	0.0	0	-	-	0	-	-	10	874	0.0
	八代	9	1,503	2.5	2	752	5.1	0	-	-	7	751	0.0
	芦北	8	837	0.0	0	-	-	0	-	-	8	837	0.0
	球磨	9	877	1.9	1	252	6.7	0	-	-	8	625	0.0
	天草	12	1,627	1.7	1	210	13.3	0	-	-	11	1,417	0.0
	東部	22	2,627	2.2	1	460	8.9	0	-	-	21	2,167	0.8
	中部	35	4,922	4.8	6	2,038	9.0	1	588	5.4	28	2,296	0.9
	南部	5	772	2.3	0	-	-	0	-	-	5	772	2.3
	豊肥	5	525	1.9	0	-	-	0	-	-	5	525	1.9
大分県	西部	14	830	1.7	1	204	6.9	0	-	-	13	626	0.0
	北部	18	1,576	2.2	2	356	9.8	0	-	-	16	1,220	0.0
	宮崎東諸県	31	4,254	4.0	1	271	12.9	1	596	2.9	29	3,387	3.5
	都城北諸県	18	1,590	1.8	2	531	5.3	0	-	-	16	1,059	0.0
	延岡西白杵	12	977	0.0	0	-	-	0	-	-	12	977	0.0
	日南串間	9	757	0.0	0	-	-	0	-	-	9	757	0.0
	西諸	13	855	0.0	0	-	-	0	-	-	13	855	0.0
	西都児湯	8	669	0.0	0	-	-	0	-	-	8	669	0.0
	日向人郷	7	256	0.0	0	-	-	0	-	-	7	256	0.0
鹿児島県	鹿児島	78	8,439	3.5	4	1,413	10.8	1	662	6.3	73	6,364	1.5
	南薩	23	1,798	0.0	0	-	-	0	-	-	23	1,798	0.0
	川薩	13	1,146	2.0	0	-	-	0	-	-	13	1,146	2.0
	出水	3	353	0.0	0	-	-	0	-	-	3	353	0.0
	姪良・伊佐	24	2,523	0.4	1	254	4.3	0	-	-	23	2,269	0.0
	曾於	5	378	0.0	0	-	-	0	-	-	5	378	0.0
	肝属	14	1,412	0.7	1	197	0.0	0	-	-	13	1,215	0.8
沖縄県	熊毛	2	200	0.0	0	-	-	0	-	-	2	200	0.0
	奄美	7	673	0.0	0	-	-	0	-	-	7	673	0.0
	北部	9	1,551	1.9	2	520	5.8	0	-	-	7	1,031	0.0
	中部	22	3,878	3.5	3	1,186	10.0	0	-	-	19	2,692	0.6
	南部	35	5,806	3.0	5	1,924	6.1	1	550	2.9	29	3,332	1.2
宮古	宮古	2	256	0.0	0	-	-	0	-	-	2	256	0.0
	八重山	2	159	0.0	0	-	-	0	-	-	2	159	0.0

・悪性腫瘍の手術件数規模別の施設数

	全体	施設数		
		地域医療 支援病院	特定機能 病院	その他
全体	5,729	465	79	5,185
0件	4,666	12	1	4,653
1件以上10件未満	2	0	0	2
10件以上20件未満	349	79	0	270
20件以上30件未満	189	73	0	116
30件以上40件未満	124	76	0	48
40件以上50件未満	88	60	2	26
50件以上60件未満	59	38	2	19
60件以上70件未満	55	34	4	17
70件以上80件未満	39	24	11	4
80件以上90件未満	32	20	8	4
90件以上100件未満	34	18	9	7
100件以上200件未満	83	30	35	18
200件以上	9	1	7	1

・二次医療圏別の悪性腫瘍手術（レセプト件数）

		全体		病院種別						
		施設数	レセプト 件数	地域医療支援病院		特定機能病院		その他		
				施設数	レセプト 件数	施設数	レセプト 件数	施設数	レセプト 件数	
全体		5,729	46,675	465	21,440	79	9,768	5,185	15,467	
二次医療圏	北海道	南渡島	27	205	1	12	0	-	26	193
		南檜山	5	0	0	-	0	-	5	0
		北渡島檜山	6	0	0	-	0	-	6	0
		札幌	169	1,212	7	357	2	215	160	640
		後志	12	50	0	-	0	-	12	50
		南空知	15	58	0	-	0	-	15	58
		中空知	11	16	0	-	0	-	11	16
		北空知	2	0	0	-	0	-	2	0
		西胆振	17	69	0	-	0	-	17	69
		東胆振	12	68	0	-	0	-	12	68
		日高	4	0	0	-	0	-	4	0
		上川中部	28	266	1	53	1	74	26	139
		上川北部	7	14	0	-	0	-	7	14
		富良野	3	0	0	-	0	-	3	0
		留萌	5	0	0	-	0	-	5	0
		宗谷	8	0	0	-	0	-	8	0
		北網	20	60	1	60	0	-	19	0
		遠紋	11	16	0	-	0	-	11	16
	十勝	25	149	1	11	0	-	24	138	
	釧路	17	128	1	43	0	-	16	85	
	根室	2	0	0	-	0	-	2	0	
	青森県	津軽地域	12	135	0	-	1	85	11	50
		八戸地域	21	127	3	112	0	-	18	15
		青森地域	16	142	2	142	0	-	14	0
		西北五地域	5	34	0	-	0	-	5	34
		上十三地域	6	36	0	-	0	-	6	36
		下北地域	3	24	0	-	0	-	3	24
	岩手県	盛岡	25	311	1	100	1	165	23	46
		岩手中部	7	45	1	45	0	-	6	0
		胆江	5	57	1	57	0	-	4	0
		両磐	7	42	1	32	0	-	6	10
		気仙	3	13	0	-	0	-	3	13
		釜石	3	0	0	-	0	-	3	0
		宮古	3	13	0	-	0	-	3	13
		久慈	2	13	0	-	0	-	2	13
		二戸	3	11	0	-	0	-	3	11
	宮城県	仙南	10	11	1	11	0	-	9	0
		仙台	53	662	9	367	1	129	43	166
		大崎・栗原	20	89	1	79	0	-	19	10
		石巻・登米・気仙沼	15	100	1	70	0	-	14	30
	秋田県	大館・鹿角	5	31	0	-	0	-	5	31
		北秋田	0	-	0	-	0	-	0	-
能代・山本		5	28	1	10	0	-	4	18	
秋田周辺		18	242	1	48	1	89	16	105	
由利本荘・にかほ		4	23	0	-	0	-	4	23	
大仙・仙北		6	30	0	-	0	-	6	30	
横手		3	63	0	-	0	-	3	63	
山形県	湯沢・雄勝	1	0	0	-	0	-	1	0	
	村山	17	259	2	148	1	86	14	25	
	最上	3	20	0	-	0	-	3	20	
	置賜	12	53	1	41	0	-	11	12	
福島県	庄内	10	125	2	125	0	-	8	0	
	県北	16	73	3	52	0	-	13	21	
	県中	21	240	3	140	0	-	18	100	
	県南	5	21	0	-	0	-	5	21	
	会津	12	102	1	50	0	-	11	52	
	南会津	1	0	0	-	0	-	1	0	
	相双	5	14	0	-	0	-	5	14	
茨城県	いわき	15	136	2	105	0	-	13	31	
	水戸	29	257	4	246	0	-	25	11	
	日立	16	95	1	95	0	-	15	0	
	常陸太田・ひたちなか	13	37	1	37	0	-	12	0	
	鹿行	7	0	0	-	0	-	7	0	
	土浦	12	77	1	12	0	-	11	65	
	つくば	12	195	2	66	1	113	9	16	
	取手・竜ヶ崎	13	73	1	27	0	-	12	46	
	筑西・下妻	8	0	0	-	0	-	8	0	
	古河・坂東	7	31	1	31	0	-	6	0	
栃木県	県北	13	68	1	35	0	-	12	33	
	県西	6	13	0	-	0	-	6	13	
	宇都宮	23	232	2	115	0	-	21	117	
	県東	4	22	1	22	0	-	3	0	
	県南	14	305	2	31	2	274	10	0	
	両毛	9	74	3	74	0	-	6	0	
群馬県	前橋	15	261	3	121	0	-	12	140	
	高崎・安中	26	54	1	21	0	-	25	33	
	渋川	7	16	1	16	0	-	6	0	
	藤岡	3	30	1	30	0	-	2	0	
	富岡	4	26	0	-	0	-	4	26	
	吾妻	6	0	0	-	0	-	6	0	
	沼田	5	10	0	-	0	-	5	10	
	伊勢崎	5	89	1	89	0	-	4	0	
	桐生	9	38	1	38	0	-	8	0	
太田・館林	12	157	2	64	0	-	10	93		

		全体		病院種別						
		施設数	レセプト 件数	地域医療支援病院		特定機能病院		その他		
				施設数	レセプト 件数	施設数	レセプト 件数	施設数	レセプト 件数	
埼玉県	南部	21	157	1	41	0	-	20	116	
	南西部	16	71	1	36	0	-	15	35	
	東部	21	213	0	-	0	-	21	213	
	さいたま	19	331	2	90	0	-	17	241	
	県央	11	252	1	25	0	-	10	227	
	川越比企	29	211	0	-	1	45	28	166	
	西部	34	320	2	47	1	75	31	198	
	利根	17	93	2	45	0	-	15	48	
	北部	23	73	2	55	0	-	21	18	
	秩父	2	0	0	-	0	-	2	0	
	千葉県	千葉	34	528	4	98	1	179	29	251
		東葛南部	41	470	4	218	0	-	37	252
		東葛北部	38	559	1	34	0	-	37	525
		印旛	18	193	2	113	0	-	16	80
香取海浜		15	127	1	12	0	-	14	115	
山武長生夷隅		14	11	0	-	0	-	14	11	
安房		11	180	1	180	0	-	10	0	
君津		14	42	1	42	0	-	13	0	
市原		9	99	1	64	0	-	8	35	
東京都		区中央部	39	2,203	4	501	6	1,221	29	481
	区南部	35	504	3	77	2	221	30	206	
	区西南部	44	392	4	209	0	-	40	183	
	区西部	33	667	1	16	3	421	29	230	
	区西北部	82	564	2	100	2	244	78	220	
	区東北部	65	178	2	85	0	-	63	93	
	区東部	38	662	1	49	1	425	36	188	
	西多摩	19	95	0	-	0	-	19	95	
	南多摩	47	268	1	33	0	-	46	235	
	北多摩西部	19	148	2	74	0	-	17	74	
神奈川県	北多摩南部	27	423	3	256	1	112	23	55	
	北多摩北部	28	144	3	116	0	-	25	28	
	鳥しよ	1	0	0	-	0	-	1	0	
	横浜北部	40	374	4	347	0	-	36	27	
	横浜西部	29	480	4	196	0	-	25	284	
	横浜南部	24	523	6	395	1	128	17	0	
	川崎北部	13	240	1	19	1	119	11	102	
	川崎南部	16	250	3	115	0	-	13	135	
	横須賀・三浦	24	284	3	141	0	-	21	143	
	湘南東部	18	182	2	106	0	-	16	76	
新潟県	湘南西部	15	282	2	81	1	140	12	61	
	県央	21	140	2	50	0	-	19	90	
	相模原	29	120	2	72	0	-	27	48	
	県西	18	88	1	35	0	-	17	53	
	下越	12	80	1	70	0	-	11	10	
	新潟	32	447	1	95	1	99	30	253	
	県央	5	44	0	-	0	-	5	44	
	中越	14	210	1	67	0	-	13	143	
	魚沼	7	14	0	-	0	-	7	14	
	上越	8	109	2	89	0	-	6	20	
富山県	佐渡	5	18	0	-	0	-	5	18	
	新川	10	48	0	-	0	-	10	48	
	富山	35	232	3	175	1	46	31	11	
	高岡	15	85	1	51	0	-	14	34	
	砺波	11	34	0	-	0	-	11	34	
石川県	南加賀	17	53	0	-	0	-	17	53	
	石川中央	44	401	3	171	2	181	39	49	
	能登中部	11	37	0	-	0	-	11	37	
	能登北部	3	0	0	-	0	-	3	0	
福井県	福井・坂井	23	263	3	190	1	73	19	0	
	奥越	4	0	0	-	0	-	4	0	
	丹南	12	0	0	-	0	-	12	0	
山梨県	嶺南	7	24	0	-	0	-	7	24	
	中北	20	180	1	65	1	70	18	45	
	峡東	9	30	0	-	0	-	9	30	
	峡南	4	0	0	-	0	-	4	0	
長野県	富士・東部	2	15	0	-	0	-	2	15	
	佐久	8	104	1	92	0	-	7	12	
	上小	9	23	1	23	0	-	8	0	
	諏訪	8	73	1	46	0	-	7	27	
	上伊那	4	34	1	34	0	-	3	0	
	飯伊	6	55	1	42	0	-	5	13	
	木曾	1	11	0	-	0	-	1	11	
	松本	13	182	2	66	1	97	10	19	
	大北	1	13	0	-	0	-	1	13	
	長野	28	255	3	183	0	-	25	72	
	北信	2	16	0	-	0	-	2	16	
	岐阜県	北信	31	397	4	249	1	116	26	32
西濃		10	136	1	125	0	-	9	11	
中濃		14	99	1	34	0	-	13	65	
東濃		9	57	1	46	0	-	8	11	
飛騨		5	39	1	24	0	-	4	15	
賀茂		4	0	0	-	0	-	4	0	
静岡県	熱海伊東	6	26	0	-	0	-	6	26	
	駿東田方	35	416	2	39	1	278	32	99	
	富士	12	50	1	16	0	-	11	34	
	静岡	19	315	6	315	0	-	13	0	
	志太榛原	8	96	3	96	0	-	5	0	
	中東遠	10	80	2	80	0	-	8	0	
	西部	25	302	6	246	1	56	18	0	

		全体		病院種別						
		施設数	レセプト 件数	地域医療支援病院		特定機能病院		その他		
				施設数	レセプト 件数	施設数	レセプト 件数	施設数	レセプト 件数	
愛知県	名古屋	108	1,134	9	492	2	271	97	371	
	海部	7	72	0	-	0	-	7	72	
	尾張中部	4	0	0	-	0	-	4	0	
	尾張東部	12	288	1	49	2	226	9	13	
	尾張西部	14	153	2	60	0	-	12	93	
	尾張北部	15	204	2	140	0	-	13	64	
	知多半島	13	79	1	46	0	-	12	33	
	西三河北部	10	119	0	-	0	-	10	119	
	西三河南部西	20	198	2	146	0	-	18	52	
	西三河南部東	12	90	1	56	0	-	11	34	
	東三河北部	5	12	0	-	0	-	5	12	
	東三河南部	27	169	1	99	0	-	26	70	
	三重県	北勢	27	171	3	144	0	-	24	27
		中勢伊賀	21	190	3	58	1	121	17	11
		南勢志摩	21	203	4	175	0	-	17	28
		東紀州	2	0	0	-	0	-	2	0
	滋賀県	大津	13	208	2	124	1	74	10	10
		湖南	8	90	2	90	0	-	6	0
		甲賀	4	32	1	32	0	-	3	0
		東近江	6	48	1	26	0	-	5	22
湖東		2	31	0	-	0	-	2	31	
湖北		2	58	1	32	0	-	1	26	
湖西		2	0	0	-	0	-	2	0	
京都府	丹後	4	31	1	21	0	-	3	10	
	中丹	12	80	2	33	0	-	10	47	
	南丹	7	24	0	-	0	-	7	24	
	京都・乙訓	86	862	8	446	2	275	76	141	
大阪府	山城北	16	56	1	19	0	-	15	37	
	山城南	3	20	0	-	0	-	3	20	
	豊能	31	247	4	194	1	0	26	53	
	三島	18	275	3	86	1	145	14	44	
	北河内	36	410	3	85	1	141	32	184	
	中河内	25	157	2	76	0	-	23	81	
	南河内	23	303	1	47	1	165	21	91	
	堺市	27	230	2	151	0	-	25	79	
	泉州	45	268	2	103	0	-	43	165	
	大阪市	133	1,609	12	832	2	410	119	367	
兵庫県	神戸	65	557	8	286	1	138	56	133	
	阪神南	35	465	3	237	1	122	31	106	
	阪神北	25	187	5	177	0	-	20	10	
	東播磨	23	297	1	62	0	-	22	235	
	北播磨	16	81	2	67	0	-	14	14	
	中播磨	29	289	3	236	0	-	26	53	
	西播磨	12	30	1	30	0	-	11	0	
	但馬	9	65	1	11	0	-	8	54	
	丹波	3	12	0	-	0	-	3	12	
	淡路	10	35	1	35	0	-	9	0	
奈良県	奈良	14	110	1	56	0	-	13	54	
	東和	10	44	1	26	0	-	9	18	
	西和	14	71	1	11	0	-	13	60	
	中和	13	146	0	-	1	94	12	52	
	南和	4	12	0	-	0	-	4	12	
和歌山県	和歌山	31	337	2	173	1	148	28	16	
	那賀	6	32	0	-	0	-	6	32	
	橋本	3	29	0	-	0	-	3	29	
	有田	3	0	0	-	0	-	3	0	
	御坊	1	0	0	-	0	-	1	0	
	田辺	4	43	1	15	0	-	3	28	
鳥取県	新宮	6	14	1	14	0	-	5	0	
	東部	11	104	3	104	0	-	8	0	
	中部	7	24	0	-	0	-	7	24	
	西部	13	140	2	49	1	91	10	0	
	松江	9	85	2	85	0	-	7	0	
	雲南	3	0	0	-	0	-	3	0	
島根県	出雲	7	124	1	51	1	73	5	0	
	大田	4	10	0	-	0	-	4	10	
	浜田	6	29	1	29	0	-	5	0	
	益田	2	15	0	-	0	-	2	15	
	隠岐	2	0	0	-	0	-	2	0	
	岡山県	県南東部	57	508	7	285	1	197	49	26
県南西部	33	277	1	139	1	88	31	50		
高梁・新見	6	0	0	-	0	-	6	0		
真庭	4	0	0	-	0	-	4	0		
津山・英田	15	66	1	66	0	-	14	0		
広島県	広島	66	713	5	435	1	168	60	110	
	広島西	11	76	2	76	0	-	9	0	
	呉	17	166	3	166	0	-	14	0	
	広島中央	11	35	1	35	0	-	10	0	
	尾三	13	117	2	106	0	-	11	11	
	福山・府中	27	208	2	155	0	-	25	53	
	備北	9	55	1	37	0	-	8	18	
	若国	12	74	1	74	0	-	11	0	
	柳井	7	30	1	30	0	-	6	0	
山口県	周南	17	88	1	78	0	-	16	10	
	山口・防府	13	81	2	69	0	-	11	12	
	宇部・小野田	19	153	2	30	1	99	16	24	
	下関	21	127	3	104	0	-	18	23	
	長門	2	0	0	-	0	-	2	0	
	萩	5	11	0	-	0	-	5	11	
	徳島県	東部	55	199	3	104	1	79	51	16
南部	16	63	2	63	0	-	14	0		
西部	12	11	1	11	0	-	11	0		



		全体		病院種別						
				地域医療支援病院		特定機能病院		その他		
		施設数	レセプト 件数	施設数	レセプト 件数	施設数	レセプト 件数	施設数	レセプト 件数	
二次医療圏	香川県	大川	3	0	0	-	0	-	3	0
		小豆	2	0	0	-	0	-	2	0
		高松	26	224	2	134	1	67	23	23
		中讃	24	109	1	57	0	-	23	52
		三豊	11	41	1	41	0	-	10	0
	愛媛県	宇摩	7	17	0	-	0	-	7	17
		新居浜・西条	14	50	0	-	0	-	14	50
		今治	25	38	0	-	0	-	25	38
		松山	39	464	2	224	1	98	36	142
		八幡浜・大洲	10	0	1	0	0	-	9	0
	高知県	宇和島	8	45	0	-	0	-	8	45
		安芸	5	0	0	-	0	-	5	0
		中央	68	186	3	152	0	-	65	34
		高幡	5	0	0	-	0	-	5	0
		幡多	13	28	0	-	0	-	13	28
	福岡県	福岡・糸島	85	817	9	405	2	244	74	168
		粕屋	19	43	1	30	0	-	18	13
		宗像	11	30	1	12	0	-	10	18
		筑紫	21	96	3	96	0	-	18	0
		朝倉	4	0	0	-	0	-	4	0
久留米		33	252	2	69	1	98	30	85	
八女・筑後		11	24	1	24	0	-	10	0	
有明		22	46	1	35	0	-	21	11	
飯塚		17	98	1	98	0	-	16	0	
直方・鞍手		4	0	0	-	0	-	4	0	
田川		12	29	1	16	0	-	11	13	
北九州		76	546	8	383	1	89	67	74	
京築		13	18	1	18	0	-	12	0	
佐賀県	中部	27	182	2	84	1	72	24	26	
	東部	8	0	0	-	0	-	8	0	
	北部	10	37	1	22	0	-	9	15	
	西部	7	0	0	-	0	-	7	0	
	南部	18	39	1	29	0	-	17	10	
長崎県	長崎	36	292	2	67	0	-	34	225	
	佐世保県北	23	173	4	173	0	-	19	0	
	県央	15	38	1	38	0	-	14	0	
	県南	10	20	1	20	0	-	9	0	
	五島	3	14	0	-	0	-	3	14	
	上五島	0	0	0	-	0	-	0	0	
	壱岐	4	0	0	-	0	-	4	0	
	対馬	1	0	0	-	0	-	1	0	
熊本県	熊本	57	529	6	363	1	126	50	40	
	宇城	7	0	0	-	0	-	7	0	
	有明	7	10	1	10	0	-	6	0	
	鹿本	4	0	0	-	0	-	4	0	
	菊池	10	0	0	-	0	-	10	0	
	阿蘇	5	0	0	-	0	-	5	0	
	上益城	10	0	0	-	0	-	10	0	
	八代	10	48	2	48	0	-	8	0	
	芦北	8	26	1	26	0	-	7	0	
	球磨	9	19	1	19	0	-	8	0	
	天草	13	16	1	16	0	-	12	0	
	東部	22	117	2	53	0	-	20	64	
	中部	32	234	4	154	1	80	27	0	
	南部	4	14	0	-	0	-	4	14	
豊肥	5	0	0	-	0	-	5	0		
大分県	西部	12	0	0	-	0	-	12	0	
	北部	16	40	1	28	0	-	15	12	
	宮崎東諸県	27	199	1	25	1	68	25	106	
	都城北諸県	18	54	1	42	0	-	17	12	
	延岡西臼杵	13	10	1	10	0	-	12	0	
宮崎県	日南串間	9	16	0	-	0	-	9	16	
	西諸	13	10	1	10	0	-	12	0	
	西部児湯	8	0	0	-	0	-	8	0	
	日向入郷	8	0	0	-	0	-	8	0	
	鹿耳島	77	381	4	152	1	72	72	157	
鹿児島県	南薩	24	11	2	11	0	-	22	0	
	川薩	12	25	0	-	0	-	12	25	
	出水	3	0	0	-	0	-	3	0	
	姶良・伊佐	23	11	1	11	0	-	22	0	
	曾於	6	0	1	0	0	-	5	0	
	肝属	11	0	1	0	0	-	10	0	
	熊毛	2	0	0	-	0	-	2	0	
	奄美	8	14	1	14	0	-	7	0	
沖縄県	北部	7	0	0	-	0	-	7	0	
	中部	21	110	3	85	0	-	18	25	
	南部	35	179	4	115	1	53	30	11	
	宮古	2	0	0	-	0	-	2	0	
	八重山	1	0	0	-	0	-	1	0	

・二次医療圏別の悪性腫瘍手術（レセプト件数）割合

割合(%)	全体	病院種別				
		地域医療 支援病院	特定機能 病院	その他		
全体	100.0%	45.9%	20.9%	33.1%		
北海道	南渡島	100.0%	5.9%	0.0%	94.1%	
	南檜山	-	-	-	-	
	北渡島檜山	-	-	-	-	
	札幌	100.0%	29.5%	17.7%	52.8%	
	後志	100.0%	0.0%	0.0%	100.0%	
	南空知	100.0%	0.0%	0.0%	100.0%	
	中空知	100.0%	0.0%	0.0%	100.0%	
	北空知	-	-	-	-	
	西胆振	100.0%	0.0%	0.0%	100.0%	
	東胆振	100.0%	0.0%	0.0%	100.0%	
	日高	-	-	-	-	
	上川中部	100.0%	19.9%	27.8%	52.3%	
	上川北部	100.0%	0.0%	0.0%	100.0%	
	富良野	-	-	-	-	
	留萌	-	-	-	-	
	宗谷	-	-	-	-	
	北網	100.0%	100.0%	0.0%	0.0%	
	遠紋	100.0%	0.0%	0.0%	100.0%	
	十勝	100.0%	7.4%	0.0%	92.6%	
	釧路	100.0%	33.6%	0.0%	66.4%	
	根室	-	-	-	-	
	青森県	津軽地域	100.0%	0.0%	63.0%	37.0%
		八戸地域	100.0%	88.2%	0.0%	11.8%
		青森地域	100.0%	100.0%	0.0%	0.0%
		西北五地域	100.0%	0.0%	0.0%	100.0%
		上十三地域	100.0%	0.0%	0.0%	100.0%
		下北地域	100.0%	0.0%	0.0%	100.0%
	岩手県	盛岡	100.0%	32.2%	53.1%	14.8%
		岩手中部	100.0%	100.0%	0.0%	0.0%
胆江		100.0%	100.0%	0.0%	0.0%	
両磐		100.0%	76.2%	0.0%	23.8%	
気仙		100.0%	0.0%	0.0%	100.0%	
釜石		-	-	-	-	
宮古		100.0%	0.0%	0.0%	100.0%	
久慈		100.0%	0.0%	0.0%	100.0%	
宮城県	二戸	100.0%	0.0%	0.0%	100.0%	
	仙南	100.0%	100.0%	0.0%	0.0%	
	仙台	100.0%	55.4%	19.5%	25.1%	
	大崎・栗原	100.0%	88.8%	0.0%	11.2%	
	石巻・登米・気仙沼	100.0%	70.0%	0.0%	30.0%	
秋田県	大館・鹿角	100.0%	0.0%	0.0%	100.0%	
	北秋田	-	-	-	-	
	能代・山本	100.0%	35.7%	0.0%	64.3%	
	秋田周辺	100.0%	19.8%	36.8%	43.4%	
	由利本荘・にかほ	100.0%	0.0%	0.0%	100.0%	
	大仙・仙北	100.0%	0.0%	0.0%	100.0%	
	横手	100.0%	0.0%	0.0%	100.0%	
	湯沢・雄勝	-	-	-	-	
山形県	村山	100.0%	57.1%	33.2%	9.7%	
	最上	100.0%	0.0%	0.0%	100.0%	
	置賜	100.0%	77.4%	0.0%	22.6%	
	庄内	100.0%	100.0%	0.0%	0.0%	
福島県	県北	100.0%	71.2%	0.0%	28.8%	
	県中	100.0%	58.3%	0.0%	41.7%	
	県南	100.0%	0.0%	0.0%	100.0%	
	会津	100.0%	49.0%	0.0%	51.0%	
	南会津	-	-	-	-	
	相双	100.0%	0.0%	0.0%	100.0%	
茨城県	いわき	100.0%	77.2%	0.0%	22.8%	
	水戸	100.0%	95.7%	0.0%	4.3%	
	日立	100.0%	100.0%	0.0%	0.0%	
	常陸太田・ひたちなか	100.0%	100.0%	0.0%	0.0%	
	鹿行	-	-	-	-	
	土浦	100.0%	15.6%	0.0%	84.4%	
	つくば	100.0%	33.8%	57.9%	8.2%	
	取手・竜ヶ崎	100.0%	37.0%	0.0%	63.0%	
栃木県	筑西・下妻	-	-	-	-	
	古河・坂東	100.0%	100.0%	0.0%	0.0%	
	県北	100.0%	51.5%	0.0%	48.5%	
	県西	100.0%	0.0%	0.0%	100.0%	
	宇都宮	100.0%	49.6%	0.0%	50.4%	
	県東	100.0%	100.0%	0.0%	0.0%	
群馬県	県南	100.0%	10.2%	89.8%	0.0%	
	両毛	100.0%	100.0%	0.0%	0.0%	
	前橋	100.0%	46.4%	0.0%	53.6%	
	高崎・安中	100.0%	38.9%	0.0%	61.1%	
	渋川	100.0%	100.0%	0.0%	0.0%	
	藤岡	100.0%	100.0%	0.0%	0.0%	
	富岡	100.0%	0.0%	0.0%	100.0%	
	吾妻	-	-	-	-	
	沼田	100.0%	0.0%	0.0%	100.0%	
	伊勢崎	100.0%	100.0%	0.0%	0.0%	
群馬県	桐生	100.0%	100.0%	0.0%	0.0%	
	太田・館林	100.0%	40.8%	0.0%	59.2%	

割合(%)		全体	病院種別			
			地域医療 支援病院	特定機能 病院	その他	
埼玉県	南部	100.0%	26.1%	0.0%	73.9%	
	南西部	100.0%	50.7%	0.0%	49.3%	
	東部	100.0%	0.0%	0.0%	100.0%	
	さいたま	100.0%	27.2%	0.0%	72.8%	
	県央	100.0%	9.9%	0.0%	90.1%	
	川越比企	100.0%	0.0%	21.3%	78.7%	
	西部	100.0%	14.7%	23.4%	61.9%	
	利根	100.0%	48.4%	0.0%	51.6%	
	北部	100.0%	75.3%	0.0%	24.7%	
	秩父	-	-	-	-	
	千葉県	千葉	100.0%	18.6%	33.9%	47.5%
東葛南部		100.0%	46.4%	0.0%	53.6%	
東葛北部		100.0%	6.1%	0.0%	93.9%	
印旛		100.0%	58.5%	0.0%	41.5%	
香取海浜		100.0%	9.4%	0.0%	90.6%	
山武長生夷隅		100.0%	0.0%	0.0%	100.0%	
安房		100.0%	100.0%	0.0%	0.0%	
君津		100.0%	100.0%	0.0%	0.0%	
市原		100.0%	64.6%	0.0%	35.4%	
東京都		区中央部	100.0%	22.7%	55.4%	21.8%
		区南部	100.0%	15.3%	43.8%	40.9%
	区西南部	100.0%	53.3%	0.0%	46.7%	
	区西部	100.0%	2.4%	63.1%	34.5%	
	区西北部	100.0%	17.7%	43.3%	39.0%	
	区東北部	100.0%	47.8%	0.0%	52.2%	
	区東部	100.0%	7.4%	64.2%	28.4%	
	西多摩	100.0%	0.0%	0.0%	100.0%	
	南多摩	100.0%	12.3%	0.0%	87.7%	
	北多摩西部	100.0%	50.0%	0.0%	50.0%	
	北多摩南部	100.0%	60.5%	26.5%	13.0%	
北多摩北部	100.0%	80.6%	0.0%	19.4%		
神奈川県	島しょ	-	-	-	-	
	横浜北部	100.0%	92.8%	0.0%	7.2%	
	横浜西部	100.0%	40.8%	0.0%	59.2%	
	横浜南部	100.0%	75.5%	24.5%	0.0%	
	川崎北部	100.0%	7.9%	49.6%	42.5%	
	川崎南部	100.0%	46.0%	0.0%	54.0%	
	横須賀・三浦	100.0%	49.6%	0.0%	50.4%	
	湘南東部	100.0%	58.2%	0.0%	41.8%	
	湘南西部	100.0%	28.7%	49.6%	21.6%	
	県央	100.0%	35.7%	0.0%	64.3%	
	相模原	100.0%	60.0%	0.0%	40.0%	
県西	100.0%	39.8%	0.0%	60.2%		
新潟県	下越	100.0%	87.5%	0.0%	12.5%	
	新潟	100.0%	21.3%	22.1%	56.6%	
	県央	100.0%	0.0%	0.0%	100.0%	
	中越	100.0%	31.9%	0.0%	68.1%	
	魚沼	100.0%	0.0%	0.0%	100.0%	
	上越	100.0%	81.7%	0.0%	18.3%	
	佐渡	100.0%	0.0%	0.0%	100.0%	
富山県	新川	100.0%	0.0%	0.0%	100.0%	
	富山	100.0%	75.4%	19.8%	4.7%	
	高岡	100.0%	60.0%	0.0%	40.0%	
	砺波	100.0%	0.0%	0.0%	100.0%	
石川県	南加賀	100.0%	0.0%	0.0%	100.0%	
	石川中央	100.0%	42.6%	45.1%	12.2%	
	能登中部	100.0%	0.0%	0.0%	100.0%	
福井県	能登北部	-	-	-	-	
	福井・坂井	100.0%	72.2%	27.8%	0.0%	
	奥越	-	-	-	-	
山梨県	丹南	-	-	-	-	
	嶺南	100.0%	0.0%	0.0%	100.0%	
	中北	100.0%	36.1%	38.9%	25.0%	
長野県	峡東	100.0%	0.0%	0.0%	100.0%	
	峡南	-	-	-	-	
	富士・東部	100.0%	0.0%	0.0%	100.0%	
	佐久	100.0%	88.5%	0.0%	11.5%	
	上小	100.0%	100.0%	0.0%	0.0%	
	諏訪	100.0%	63.0%	0.0%	37.0%	
	上伊那	100.0%	100.0%	0.0%	0.0%	
	飯伊	100.0%	76.4%	0.0%	23.6%	
	木曾	100.0%	0.0%	0.0%	100.0%	
	松本	100.0%	36.3%	53.3%	10.4%	
	大北	100.0%	0.0%	0.0%	100.0%	
岐阜県	長野	100.0%	71.8%	0.0%	28.2%	
	北信	100.0%	0.0%	0.0%	100.0%	
	岐阜	100.0%	62.7%	29.2%	8.1%	
	西濃	100.0%	91.9%	0.0%	8.1%	
	中濃	100.0%	34.3%	0.0%	65.7%	
	東濃	100.0%	80.7%	0.0%	19.3%	
	飛騨	100.0%	61.5%	0.0%	38.5%	
静岡県	賀茂	-	-	-	-	
	熱海伊東	100.0%	0.0%	0.0%	100.0%	
	駿東田方	100.0%	9.4%	66.8%	23.8%	
	富士	100.0%	32.0%	0.0%	68.0%	
	静岡	100.0%	100.0%	0.0%	0.0%	
	志太榛原	100.0%	100.0%	0.0%	0.0%	
	中東遠	100.0%	100.0%	0.0%	0.0%	
西部	100.0%	81.5%	18.5%	0.0%		

割合(%)		全体	病院種別			
			地域医療 支援病院	特定機能 病院	その他	
愛知県	名古屋	100.0%	43.4%	23.9%	32.7%	
	海部	100.0%	0.0%	0.0%	100.0%	
	尾張中部	-	-	-	-	
	尾張東部	100.0%	17.0%	78.5%	4.5%	
	尾張西部	100.0%	39.2%	0.0%	60.8%	
	尾張北部	100.0%	68.6%	0.0%	31.4%	
	知多半島	100.0%	58.2%	0.0%	41.8%	
	西三河北部	100.0%	0.0%	0.0%	100.0%	
	西三河南部西	100.0%	73.7%	0.0%	26.3%	
	西三河南部東	100.0%	62.2%	0.0%	37.8%	
	東三河北部	100.0%	0.0%	0.0%	100.0%	
	東三河南部	100.0%	58.6%	0.0%	41.4%	
	三重県	北勢	100.0%	84.2%	0.0%	15.8%
		中勢伊賀	100.0%	30.5%	63.7%	5.8%
南勢志摩		100.0%	86.2%	0.0%	13.8%	
滋賀県	東近江	-	-	-	-	
	大津	100.0%	59.6%	35.8%	4.8%	
	湖南	100.0%	100.0%	0.0%	0.0%	
	甲賀	100.0%	100.0%	0.0%	0.0%	
	湖東	100.0%	0.0%	0.0%	100.0%	
	湖北	100.0%	55.2%	0.0%	44.8%	
	湖西	-	-	-	-	
京都府	丹後	100.0%	67.7%	0.0%	32.3%	
	中丹	100.0%	41.3%	0.0%	58.8%	
	南丹	100.0%	0.0%	0.0%	100.0%	
	京都・乙訓	100.0%	51.7%	31.9%	16.4%	
	山城北	100.0%	33.9%	0.0%	66.1%	
	山城南	100.0%	0.0%	0.0%	100.0%	
	豊能	100.0%	78.5%	0.0%	21.5%	
大阪府	三島	100.0%	31.3%	52.7%	16.0%	
	北河内	100.0%	20.7%	34.4%	44.9%	
	中河内	100.0%	48.4%	0.0%	51.6%	
	南河内	100.0%	15.5%	54.5%	30.0%	
	堺市	100.0%	65.7%	0.0%	34.3%	
	泉州	100.0%	38.4%	0.0%	61.6%	
	大阪市	100.0%	51.7%	25.5%	22.8%	
	神戸	100.0%	51.3%	24.8%	23.9%	
	阪神南	100.0%	51.0%	26.2%	22.8%	
	阪神北	100.0%	94.7%	0.0%	5.3%	
兵庫県	東播磨	100.0%	20.9%	0.0%	79.1%	
	北播磨	100.0%	82.7%	0.0%	17.3%	
	中播磨	100.0%	81.7%	0.0%	18.3%	
	西播磨	100.0%	100.0%	0.0%	0.0%	
	但馬	100.0%	16.9%	0.0%	83.1%	
	丹波	100.0%	0.0%	0.0%	100.0%	
	淡路	100.0%	100.0%	0.0%	0.0%	
	奈良	100.0%	50.9%	0.0%	49.1%	
	東和	100.0%	59.1%	0.0%	40.9%	
	西和	100.0%	15.5%	0.0%	84.5%	
奈良県	中和	100.0%	0.0%	64.4%	35.6%	
	南和	100.0%	0.0%	0.0%	100.0%	
	和歌山	100.0%	51.3%	43.9%	4.7%	
	那賀	100.0%	0.0%	0.0%	100.0%	
和歌山県	橋本	100.0%	0.0%	0.0%	100.0%	
	有田	-	-	-	-	
	御坊	-	-	-	-	
	田辺	100.0%	34.9%	0.0%	65.1%	
鳥取県	新宮	100.0%	100.0%	0.0%	0.0%	
	東部	100.0%	100.0%	0.0%	0.0%	
	中部	100.0%	0.0%	0.0%	100.0%	
	西部	100.0%	35.0%	65.0%	0.0%	
島根県	松江	100.0%	100.0%	0.0%	0.0%	
	雲南	-	-	-	-	
	出雲	100.0%	41.1%	58.9%	0.0%	
	大田	100.0%	0.0%	0.0%	100.0%	
	浜田	100.0%	100.0%	0.0%	0.0%	
	益田	100.0%	0.0%	0.0%	100.0%	
岡山県	隠岐	-	-	-	-	
	県南東部	100.0%	56.1%	38.8%	5.1%	
	県南西部	100.0%	50.2%	31.8%	18.1%	
	高梁・新見	-	-	-	-	
	真庭	-	-	-	-	
	津山・英田	100.0%	100.0%	0.0%	0.0%	
	広島	100.0%	61.0%	23.8%	15.4%	
広島県	広島西	100.0%	100.0%	0.0%	0.0%	
	呉	100.0%	100.0%	0.0%	0.0%	
	広島中央	100.0%	100.0%	0.0%	0.0%	
	尾三	100.0%	90.6%	0.0%	9.4%	
	福山・府中	100.0%	74.5%	0.0%	25.5%	
	備北	100.0%	67.3%	0.0%	32.7%	
	岩国	100.0%	100.0%	0.0%	0.0%	
	柳井	100.0%	100.0%	0.0%	0.0%	
山口県	周南	100.0%	88.6%	0.0%	11.4%	
	山口・防府	100.0%	85.2%	0.0%	14.8%	
	宇部・小野田	100.0%	19.6%	64.7%	15.7%	
	下関	100.0%	81.9%	0.0%	18.1%	
	長門	-	-	-	-	
	萩	100.0%	0.0%	0.0%	100.0%	
徳島県	東部	100.0%	52.3%	39.7%	8.0%	
	南部	100.0%	100.0%	0.0%	0.0%	
	西部	100.0%	100.0%	0.0%	0.0%	

割合(%)		全体	病院種別		
			地域医療 支援病院	特定機能 病院	その他
香川県	大川	-	-	-	-
	小豆	-	-	-	-
	高松	100.0%	59.8%	29.9%	10.3%
	中讃	100.0%	52.3%	0.0%	47.7%
	三豊	100.0%	100.0%	0.0%	0.0%
愛媛県	宇摩	100.0%	0.0%	0.0%	100.0%
	新居浜・西条	100.0%	0.0%	0.0%	100.0%
	今治	100.0%	0.0%	0.0%	100.0%
	松山	100.0%	48.3%	21.1%	30.6%
	八幡浜・大洲	-	-	-	-
高知県	宇和島	100.0%	0.0%	0.0%	100.0%
	安芸	-	-	-	-
	中央	100.0%	81.7%	0.0%	18.3%
	高幡	-	-	-	-
	幡多	100.0%	0.0%	0.0%	100.0%
福岡県	福岡・糸島	100.0%	49.6%	29.9%	20.6%
	粕屋	100.0%	69.8%	0.0%	30.2%
	宗像	100.0%	40.0%	0.0%	60.0%
	筑紫	100.0%	100.0%	0.0%	0.0%
	朝倉	-	-	-	-
	久留米	100.0%	27.4%	38.9%	33.7%
	八女・筑後	100.0%	100.0%	0.0%	0.0%
	有明	100.0%	76.1%	0.0%	23.9%
	飯塚	100.0%	100.0%	0.0%	0.0%
	直方・鞍手	-	-	-	-
佐賀県	田川	100.0%	55.2%	0.0%	44.8%
	北九州	100.0%	70.1%	16.3%	13.6%
	京築	100.0%	100.0%	0.0%	0.0%
	中部	100.0%	46.2%	39.6%	14.3%
	東部	-	-	-	-
長崎県	北部	100.0%	59.5%	0.0%	40.5%
	西部	-	-	-	-
	南部	100.0%	74.4%	0.0%	25.6%
	長崎	100.0%	22.9%	0.0%	77.1%
	佐世保県北	100.0%	100.0%	0.0%	0.0%
	県央	100.0%	100.0%	0.0%	0.0%
	県南	100.0%	100.0%	0.0%	0.0%
五島	100.0%	0.0%	0.0%	100.0%	
熊本県	上五島	-	-	-	-
	苓岐	-	-	-	-
	対馬	-	-	-	-
	熊本	100.0%	68.6%	23.8%	7.6%
	宇城	-	-	-	-
	有明	100.0%	100.0%	0.0%	0.0%
	鹿本	-	-	-	-
	菊池	-	-	-	-
	阿蘇	-	-	-	-
	上益城	-	-	-	-
大分県	八代	100.0%	100.0%	0.0%	0.0%
	芦北	100.0%	100.0%	0.0%	0.0%
	球磨	100.0%	100.0%	0.0%	0.0%
	大牟田	100.0%	100.0%	0.0%	0.0%
	東部	100.0%	45.3%	0.0%	54.7%
宮崎県	中部	100.0%	65.8%	34.2%	0.0%
	南部	100.0%	0.0%	0.0%	100.0%
	豊肥	-	-	-	-
	西部	-	-	-	-
	北部	100.0%	70.0%	0.0%	30.0%
	宮崎東諸県	100.0%	12.6%	34.2%	53.3%
	都城北諸県	100.0%	77.8%	0.0%	22.2%
延岡西臼杵	100.0%	100.0%	0.0%	0.0%	
鹿児島県	日南串間	100.0%	0.0%	0.0%	100.0%
	西諸	100.0%	100.0%	0.0%	0.0%
	西都児湯	-	-	-	-
	日向入郷	-	-	-	-
	鹿児島	100.0%	39.9%	18.9%	41.2%
沖縄県	南薩	100.0%	100.0%	0.0%	0.0%
	川薩	100.0%	0.0%	0.0%	100.0%
	出水	-	-	-	-
	姪良・伊佐	100.0%	100.0%	0.0%	0.0%
	曾於	-	-	-	-
	肝属	-	-	-	-
	熊毛	-	-	-	-
奄美	100.0%	100.0%	0.0%	0.0%	
八重山	北部	-	-	-	-
	中部	100.0%	77.3%	0.0%	22.7%
	南部	100.0%	64.2%	29.6%	6.1%
宮古	-	-	-	-	
八重山	-	-	-	-	









		(100床あたり)												
		全体			地域医療支援病院			病院種別						
		施設数	病床数	レセプト 件数	施設数	病床数	レセプト 件数	施設数	病床数	レセプト 件数	施設数	病床数	レセプト 件数	
香川県	大川	3	472	0.0	0	-	-	0	-	-	3	472	0.0	
	小豆	2	37	0.0	0	-	-	0	-	-	2	37	0.0	
愛媛県	高松	26	3,395	6.6	2	1,102	12.2	1	587	11.4	23	1,706	1.3	
	中讃	24	3,144	3.5	1	404	14.1	0	-	-	23	2,740	1.9	
	三豊	11	1,566	2.6	1	478	8.6	0	-	-	10	1,088	0.0	
	宇摩	7	788	2.2	0	-	-	0	-	-	7	788	2.2	
	新居浜・西条	14	1,974	2.5	0	-	-	0	-	-	14	1,974	2.5	
高知県	今治	25	1,830	2.1	0	-	-	0	-	-	25	1,830	2.1	
	松山	39	6,691	6.9	2	1,569	14.3	1	589	16.6	36	4,533	3.1	
	八幡浜・大洲	10	1,225	0.0	1	213	0.0	0	-	-	9	1,012	0.0	
福岡県	宇和島	8	1,206	3.7	0	-	-	0	-	-	8	1,206	3.7	
	安芸	5	350	0.0	0	-	-	0	-	-	5	350	0.0	
	中央	68	8,350	2.2	3	1,513	10.0	0	-	-	65	6,837	0.5	
	高幡	5	436	0.0	0	-	-	0	-	-	5	436	0.0	
	幡多	13	1,196	2.3	0	-	-	0	-	-	13	1,196	2.3	
	福岡・糸島	85	14,751	5.5	9	3,611	11.2	2	2,037	12.0	74	9,103	1.8	
	粕屋	19	3,177	1.4	1	551	5.4	0	-	-	18	2,626	0.5	
	宗像	11	1,545	1.9	1	164	7.3	0	-	-	10	1,381	1.3	
	筑紫	21	3,243	3.0	3	1,170	8.2	0	-	-	18	2,073	0.0	
	朝倉	4	606	0.0	0	-	-	0	-	-	4	606	0.0	
	久留米	33	5,862	4.3	2	1,239	5.6	1	972	10.1	30	3,651	2.3	
	八女・筑後	11	1,499	1.6	1	300	8.0	0	-	-	10	1,199	0.0	
	有明	22	2,915	1.6	1	350	10.0	0	-	-	21	2,565	0.4	
飯塚	17	2,467	4.0	1	978	10.0	0	-	-	16	1,489	0.0		
直方・鞍手	4	312	0.0	0	-	-	0	-	-	4	312	0.0		
田川	12	1,323	2.2	1	348	4.6	0	-	-	11	975	1.3		
北九州	76	14,089	3.9	8	3,851	9.9	1	638	13.9	67	9,600	0.8		
京築	13	1,386	1.3	1	246	7.3	0	-	-	12	1,140	0.0		
佐賀県	中部	27	3,739	4.9	2	742	11.3	1	580	12.4	24	2,417	1.1	
	東部	8	675	0.0	0	-	-	0	-	-	8	675	0.0	
	北部	10	1,058	3.5	1	337	6.5	0	-	-	9	721	2.1	
	西部	7	679	0.0	0	-	-	0	-	-	7	679	0.0	
	南部	18	1,825	2.1	1	424	6.8	0	-	-	17	1,401	0.7	
長崎県	長崎	36	5,991	4.9	2	569	11.8	0	-	-	34	5,422	4.1	
	佐世保県北	23	3,865	4.5	4	1,643	10.5	0	-	-	19	2,222	0.0	
	県央	15	2,002	1.9	1	323	11.8	0	-	-	14	1,679	0.0	
	県南	10	1,081	1.9	1	254	7.9	0	-	-	9	827	0.0	
	五島	3	335	4.2	0	-	-	0	-	-	3	335	4.2	
	上五島	0	-	-	0	-	-	0	-	-	0	-	-	
	舌岐	4	244	0.0	0	-	-	0	-	-	4	244	0.0	
	対馬	1	37	0.0	0	-	-	0	-	-	1	37	0.0	
	熊本県	能本	57	9,629	5.5	8	2,516	14.4	1	795	15.8	50	6,318	0.6
	大分県	宇城	7	713	0.0	0	-	-	0	-	-	7	713	0.0
有明		7	1,240	0.8	1	271	3.7	0	-	-	6	969	0.0	
鹿本		4	399	0.0	0	-	-	0	-	-	4	399	0.0	
菊池		10	1,914	0.0	0	-	-	0	-	-	10	1,914	0.0	
阿蘇		5	701	0.0	0	-	-	0	-	-	5	701	0.0	
上益城		10	874	0.0	0	-	-	0	-	-	10	874	0.0	
八代		10	1,583	3.0	2	752	6.4	0	-	-	8	831	0.0	
芦北		8	1,085	2.4	1	397	6.5	0	-	-	7	688	0.0	
球磨		9	877	2.2	1	252	7.5	0	-	-	8	625	0.0	
天草		13	1,777	0.9	1	210	7.6	0	-	-	12	1,567	0.0	
東部		22	2,670	4.4	2	729	7.3	0	-	-	20	1,941	3.3	
中部		32	4,176	5.6	4	1,612	9.6	1	588	13.6	27	1,976	0.0	
南部		4	617	2.3	0	-	-	0	-	-	4	617	2.3	
豊肥		5	462	0.0	0	-	-	0	-	-	5	462	0.0	
西部		12	579	0.0	0	-	-	0	-	-	12	579	0.0	
北部	16	1,375	2.9	1	250	11.2	0	-	-	15	1,125	1.1		
宮崎県	宮崎東諸県	27	3,509	5.7	1	271	9.2	1	596	11.4	25	2,642	4.0	
	都城北諸県	18	1,616	3.3	1	307	13.7	0	-	-	17	1,309	0.9	
	延岡西臼杵	13	1,346	0.7	1	456	2.2	0	-	-	12	890	0.0	
	日南串間	9	1,026	1.6	0	-	-	0	-	-	9	1,026	1.6	
	西諸	13	942	1.1	1	147	6.8	0	-	-	12	795	0.0	
	西部児湯	8	669	0.0	0	-	-	0	-	-	8	669	0.0	
	日向人郷	8	434	0.0	0	-	-	0	-	-	8	434	0.0	
鹿児島県	鹿児島	77	8,523	4.5	4	1,413	10.8	1	662	10.9	72	6,448	2.4	
	南薩	24	2,102	0.5	2	422	2.6	0	-	-	22	1,680	0.0	
	川薩	12	1,004	2.5	0	-	-	0	-	-	12	1,004	2.5	
	出水	3	353	0.0	0	-	-	0	-	-	3	353	0.0	
	姪良・伊佐	23	2,404	0.5	1	254	4.3	0	-	-	22	2,150	0.0	
	曾於	6	576	0.0	1	198	0.0	0	-	-	5	378	0.0	
	肝属	11	804	0.0	1	197	0.0	0	-	-	10	607	0.0	
	熊毛	2	200	0.0	0	-	-	0	-	-	2	200	0.0	
	奄美	8	1,023	1.4	1	350	4.0	0	-	-	7	673	0.0	
沖縄県	北部	7	1,031	0.0	0	-	-	0	-	-	7	1,031	0.0	
	中部	21	3,608	3.0	3	1,186	7.2	0	-	-	18	2,422	1.0	
	南部	35	5,469	3.3	4	1,495	7.7	1	550	9.6	30	3,424	0.3	
	宮古	2	256	0.0	0	-	-	0	-	-	2	256	0.0	
	八重山	1	110	0.0	0	-	-	0	-	-	1	110	0.0	

・放射線治療件数規模別の施設数

	全体	施設数		
		地域医療 支援病院	特定機能 病院	その他
全体	6,534	396	78	6,060
0件	6,010	132	0	5,878
1件以上10件未満	0	0	0	0
10件以上20件未満	239	134	1	104
20件以上30件未満	114	76	9	29
30件以上40件未満	63	29	12	22
40件以上50件未満	37	15	12	10
50件以上60件未満	21	4	15	2
60件以上70件未満	12	2	7	3
70件以上80件未満	12	1	7	4
80件以上90件未満	8	3	3	2
90件以上100件未満	4	0	2	2
100件以上	14	0	10	4

・二次医療圏別の放射線治療（レセプト件数）

		全体		病院種別					
		施設数	レセプト 件数	地域医療支援病院		特定機能病院		その他	
				施設数	レセプト 件数	施設数	レセプト 件数	施設数	レセプト 件数
全体		6,534	15,355	396	6,002	78	4,582	6,060	4,771
北海道	南渡島	30	104	1	0	0	-	29	104
	南檜山	5	0	0	-	0	-	5	0
	北渡島檜山	7	0	0	-	0	-	7	0
	札幌	189	541	6	79	2	210	181	252
	後志	16	12	0	-	0	-	16	12
	南空知	16	15	0	-	0	-	16	15
	中空知	13	0	0	-	0	-	13	0
	北空知	3	0	0	-	0	-	3	0
	西胆振	16	35	0	-	0	-	16	35
	東胆振	14	51	0	-	0	-	14	51
	日高	6	0	0	-	0	-	6	0
	上川中部	32	105	0	-	1	29	31	76
	上川北部	8	0	0	-	0	-	8	0
	富良野	4	0	0	-	0	-	4	0
	留萌	6	0	0	-	0	-	6	0
	宗谷	9	0	0	-	0	-	9	0
	北網	22	27	1	27	0	-	21	0
	遠紋	11	0	0	-	0	-	11	0
	十勝	29	55	1	17	0	-	28	38
	釧路	18	57	1	25	0	-	17	32
根室	5	0	0	-	0	-	5	0	
青森県	津軽地域	18	94	0	-	1	61	17	33
	八戸地域	22	41	2	41	0	-	20	0
	青森地域	19	53	2	53	0	-	17	0
	西北五地域	6	0	0	-	0	-	6	0
	上十三地域	8	17	0	-	0	-	8	17
	下北地域	2	0	0	-	0	-	2	0
岩手県	盛岡	27	122	1	25	1	97	25	0
	岩手中部	8	27	1	27	0	-	7	0
	胆江	8	10	1	10	0	-	7	0
	両磐	7	12	1	12	0	-	6	0
	気仙	3	11	0	-	0	-	3	11
	釜石	3	0	0	-	0	-	3	0
	宮古	2	0	0	-	0	-	2	0
	久慈	2	0	0	-	0	-	2	0
	二戸	2	0	0	-	0	-	2	0
	仙南	10	0	0	-	0	-	10	0
宮城県	仙台	59	276	5	82	1	133	53	61
	大崎・栗原	22	65	1	25	0	-	21	40
	石巻・登米・気仙沼	14	16	1	16	0	-	13	0
秋田県	大館・鹿角	7	10	0	-	0	-	7	10
	北秋田	1	0	0	-	0	-	1	0
	能代・山本	6	22	1	0	0	-	5	22
	秋田周辺	17	100	1	19	1	65	15	16
	由利本荘・にかほ	6	15	0	-	0	-	6	15
	大仙・仙北	7	13	0	-	0	-	7	13
山形県	横手	2	14	0	-	0	-	2	14
	湯沢・雄勝	2	0	0	-	0	-	2	0
福島県	村山	25	62	2	24	1	38	22	0
	最上	4	0	0	-	0	-	4	0
	置賜	13	13	1	13	0	-	12	0
	庄内	12	19	1	19	0	-	11	0
	県北	17	0	0	-	0	-	17	0
茨城県	県中	23	128	2	81	0	-	21	47
	県南	5	12	0	-	0	-	5	12
	会津	16	21	1	10	0	-	15	11
	南会津	1	0	0	-	0	-	1	0
	相双	7	0	0	-	0	-	7	0
	いわき	17	44	2	44	0	-	15	0
	水戸	32	113	3	90	0	-	29	23
栃木県	日立	19	23	1	23	0	-	18	0
	常陸太田・ひたちなか	18	50	2	28	0	-	16	22
	鹿行	10	0	0	-	0	-	10	0
	土浦	12	19	0	-	0	-	12	19
	つくば	13	70	2	12	1	58	10	0
	取手・竜ヶ崎	18	35	2	14	0	-	16	21
	筑西・下妻	13	0	0	-	0	-	13	0
	古河・坂東	8	0	1	0	0	-	7	0
	県北	17	40	1	26	0	-	16	14
	県西	8	0	0	-	0	-	8	0
群馬県	宇都宮	25	75	3	35	0	-	22	40
	県東	5	0	1	0	0	-	4	0
	県南	18	126	1	0	2	126	15	0
	岡毛	11	13	2	13	0	-	9	0
	前橋	18	218	4	20	0	-	14	198
	高崎・安中	30	17	1	17	0	-	29	0
	渋川	7	21	1	21	0	-	6	0
	藤岡	4	0	0	-	0	-	4	0
	富岡	3	0	0	-	0	-	3	0
	吾妻	8	0	0	-	0	-	8	0
	沼田	6	0	0	-	0	-	6	0
	伊勢崎	8	11	2	11	0	-	6	0
	桐生	10	0	0	-	0	-	10	0
	太田・館林	15	38	1	0	0	-	14	38

		全体		病院種別						
		施設数	レセプト 件数	地域医療支援病院		特定機能病院		その他		
				施設数	レセプト 件数	施設数	レセプト 件数	施設数	レセプト 件数	
二次医療圏	埼玉県	南部	23	38	0	-	0	-	23	38
		南西部	16	29	1	29	0	-	15	0
		東部	29	33	0	-	0	-	29	33
		さいたま	23	45	2	19	0	-	21	26
		県央	13	108	0	-	0	-	13	108
		川越比企	35	65	1	0	1	23	33	42
		西部	44	97	2	0	1	15	41	82
		利根	18	0	1	0	0	-	17	0
		北部	27	37	2	26	0	-	25	11
		秩父	5	0	0	-	0	-	5	0
	千葉県	千葉	36	93	2	0	1	46	33	47
		東葛南部	46	145	3	36	0	-	43	109
		東葛北部	46	107	0	-	0	-	46	107
		印旛	22	41	2	30	0	-	20	11
		香取海浜	17	22	0	-	0	-	17	22
		山武長生夷隅	21	0	0	-	0	-	21	0
		安房	13	67	1	67	0	-	12	0
		君津	15	12	1	12	0	-	14	0
		市原	10	66	1	13	0	-	9	53
		東京都	区中央部	45	660	3	71	6	437	36
	区南部		37	95	1	0	2	57	34	38
	区西南部		41	118	3	71	0	-	38	47
	区西部		40	215	1	0	3	137	36	78
	区西北部		86	235	1	42	2	124	83	69
	区東北部		76	0	2	0	0	-	74	0
	区東部		45	159	1	31	1	105	43	23
	西多摩		19	14	0	-	0	-	19	14
	南多摩		56	54	0	-	0	-	56	54
	北多摩西部		24	56	3	41	0	-	21	15
	神奈川県	北多摩南部	38	120	4	74	1	30	33	16
		北多摩北部	29	43	1	29	0	-	28	14
		鳥しよ	1	0	0	-	0	-	1	0
		横浜北部	44	151	4	151	0	-	40	0
		横浜西部	37	121	4	60	0	-	33	61
		横浜南部	25	108	3	53	1	55	21	0
		川崎北部	14	71	1	0	1	34	12	37
		川崎南部	18	52	2	42	0	-	16	10
		横須賀・三浦	24	57	1	13	0	-	23	44
		湘南東部	18	29	1	17	0	-	17	12
	新潟県	湘南西部	14	71	2	13	1	58	11	0
		県央	25	0	2	0	0	-	23	0
		相模原	33	35	2	35	0	-	31	0
		県西	19	10	1	10	0	-	18	0
		下越	13	10	1	10	0	-	12	0
		新潟	39	219	1	22	1	102	37	95
		県央	8	0	0	-	0	-	8	0
		中越	17	75	1	42	0	-	16	33
		魚沼	10	0	0	-	0	-	10	0
		上越	10	31	1	21	0	-	9	10
	富山県	佐渡	4	0	0	-	0	-	4	0
		新川	9	0	0	-	0	-	9	0
		富山	36	63	1	24	1	39	34	0
		高岡	17	22	1	22	0	-	16	0
		砺波	13	0	0	-	0	-	13	0
	石川県	南加賀	18	10	0	-	0	-	18	10
		石川中央	47	165	2	38	2	91	43	36
		能登中部	9	0	0	-	0	-	9	0
		能登北部	5	0	0	-	0	-	5	0
	福井県	福井・坂井	28	107	4	69	1	38	23	0
		奥越	5	0	0	-	0	-	5	0
		丹南	15	0	0	-	0	-	15	0
	山梨県	嶺南	5	0	0	-	0	-	5	0
		中北	24	75	1	25	1	50	22	0
		峡東	11	0	0	-	0	-	11	0
	長野県	峡南	5	0	0	-	0	-	5	0
		富士・東部	5	0	0	-	0	-	5	0
		佐久	10	14	1	14	0	-	9	0
		上小	11	11	1	11	0	-	10	0
		諏訪	9	18	1	18	0	-	8	0
		上伊那	4	0	0	-	0	-	4	0
		飯伊	9	16	1	16	0	-	8	0
		木曾	1	0	0	-	0	-	1	0
		松本	15	70	1	17	1	53	13	0
		大北	2	0	0	-	0	-	2	0
	岐阜県	長野	28	62	3	62	0	-	25	0
		北信	2	0	0	-	0	-	2	0
		岐阜	32	102	4	55	1	47	27	0
		西濃	12	33	1	33	0	-	11	0
		中濃	16	39	1	28	0	-	15	11
		東濃	12	32	1	32	0	-	11	0
		飛騨	8	11	1	11	0	-	7	0
	静岡県	賀茂	5	0	0	-	0	-	5	0
熱海伊東		7	20	0	-	0	-	7	20	
駿東田方		38	151	1	11	1	123	36	17	
富士		12	0	0	-	0	-	12	0	
静岡		20	73	3	73	0	-	17	0	
志太榛原		8	59	1	14	0	-	7	45	
中東遠		13	47	2	47	0	-	11	0	
西部	26	158	4	114	1	44	21	0		

		全体		病院種別						
		施設数	レセプト 件数	地域医療支援病院		特定機能病院		その他		
				施設数	レセプト 件数	施設数	レセプト 件数	施設数	レセプト 件数	
愛知県	名古屋	115	443	9	180	2	96	104	167	
	海部	7	25	0	-	0	-	7	25	
	尾張中部	5	0	0	-	0	-	5	0	
	尾張東部	16	122	1	20	2	102	13	0	
	尾張西部	14	31	1	31	0	-	13	0	
	尾張北部	18	34	1	20	0	-	17	14	
	知多半島	15	13	1	13	0	-	14	0	
	西三河北部	13	42	0	-	0	-	13	42	
	西三河南部西	17	39	2	39	0	-	15	0	
	西三河南部東	12	30	1	16	0	-	11	14	
	東三河北部	5	0	0	-	0	-	5	0	
	東三河南部	27	60	1	32	0	-	26	28	
	三重県	北勢	36	56	4	41	0	-	32	15
		中勢伊賀	25	39	4	10	1	29	20	0
南勢志摩		18	42	2	42	0	-	16	0	
東紀州		3	0	0	-	0	-	3	0	
滋賀県	大津	12	72	1	26	1	46	10	0	
	湖南	11	57	3	57	0	-	8	0	
	甲賀	5	14	1	14	0	-	4	0	
	東近江	10	27	1	0	0	-	9	27	
	湖東	3	0	0	-	0	-	3	0	
	湖北	2	11	0	-	0	-	2	11	
	湖西	3	0	0	-	0	-	3	0	
京都府	丹後	5	0	1	0	0	-	4	0	
	中丹	11	21	0	-	0	-	11	21	
	南丹	8	0	0	-	0	-	8	0	
	京都・乙訓	96	336	7	149	2	150	87	37	
大阪府	山城北	22	0	1	0	0	-	21	0	
	山城南	3	0	0	-	0	-	3	0	
	豊能	33	58	4	29	0	-	29	29	
	三島	28	128	1	0	1	86	26	42	
	北河内	44	110	2	11	1	64	41	35	
	中河内	31	48	2	12	0	-	29	36	
	南河内	29	86	1	17	1	28	27	41	
	堺市	28	63	1	27	0	-	27	36	
	泉州	49	35	1	23	0	-	48	12	
	大阪市	148	545	10	330	2	158	136	57	
兵庫県	神戸	78	281	6	48	1	75	71	158	
	阪神南	39	88	3	52	1	36	35	0	
	阪神北	30	28	4	28	0	-	26	0	
	東播磨	28	68	1	0	0	-	27	68	
	北播磨	18	0	0	-	0	-	18	0	
	中播磨	32	64	3	48	0	-	29	16	
	西播磨	17	15	1	15	0	-	16	0	
	但馬	9	12	0	-	0	-	9	12	
	丹波	5	0	0	-	0	-	5	0	
	淡路	11	11	1	11	0	-	10	0	
奈良県	奈良	17	22	1	22	0	-	16	0	
	東和	12	50	1	10	0	-	11	40	
	西和	17	17	1	0	0	-	16	17	
	中和	16	73	0	-	1	73	15	0	
和歌山県	南和	4	0	0	-	0	-	4	0	
	和歌山	35	84	2	47	1	25	32	12	
	那賀	6	10	0	-	0	-	6	10	
	橋本	4	0	0	-	0	-	4	0	
	有田	4	0	0	-	0	-	4	0	
	御坊	3	0	0	-	0	-	3	0	
鳥取県	田辺	6	31	1	15	0	-	5	16	
	新宮	5	0	0	-	0	-	5	0	
	東部	10	11	1	11	0	-	9	0	
	中部	8	0	0	-	0	-	8	0	
島根県	西部	18	76	2	13	1	46	15	17	
	松江	11	34	2	34	0	-	9	0	
	雲南	4	0	0	-	0	-	4	0	
	出雲	9	49	1	19	1	30	7	0	
	大田	4	0	0	-	0	-	4	0	
	浜田	6	15	1	15	0	-	5	0	
岡山県	益田	3	0	1	0	0	-	2	0	
	隠岐	2	0	0	-	0	-	2	0	
	県南東部	57	149	6	67	1	71	50	11	
	県南西部	43	129	1	84	1	45	41	0	
	高梁・新見	8	0	0	-	0	-	8	0	
	真庭	5	0	0	-	0	-	5	0	
広島県	津山・英田	16	19	1	19	0	-	15	0	
	広島	72	182	5	123	1	59	66	0	
	広島西	11	17	2	17	0	-	9	0	
	呉	19	51	4	51	0	-	15	0	
	広島中央	15	20	1	20	0	-	14	0	
	尾三	16	29	2	29	0	-	14	0	
	福山・府中	34	86	2	57	0	-	32	29	
山口県	備北	9	12	1	12	0	-	8	0	
	若国	14	15	2	15	0	-	12	0	
	柳井	6	0	0	-	0	-	6	0	
	周南	20	19	2	19	0	-	18	0	
	山口・防府	17	13	1	13	0	-	16	0	
	宇部・小野田	21	82	1	0	1	45	19	37	
	下関	22	48	3	31	0	-	19	17	
徳島県	長門	3	0	0	-	0	-	3	0	
	萩	6	0	0	-	0	-	6	0	
	東部	59	76	2	20	1	56	56	0	
	南部	18	20	2	20	0	-	16	0	
西部	14	0	1	0	0	-	13	0		

		全体		病院種別						
				地域医療支援病院		特定機能病院		その他		
		施設数	レセプト 件数	施設数	レセプト 件数	施設数	レセプト 件数	施設数	レセプト 件数	
二次医療圏	香川県	大川	5	0	0	-	0	-	5	0
		小豆	2	0	0	-	0	-	2	0
		高松	31	48	1	21	1	27	29	0
		中讃	23	34	1	24	0	-	22	10
		三豊	11	11	1	11	0	-	10	0
	愛媛県	宇摩	7	0	0	-	0	-	7	0
		新居浜・西条	16	12	0	-	0	-	16	12
		今治	27	18	0	-	0	-	27	18
		松山	43	197	2	72	1	52	40	73
		八幡浜・大洲	13	0	1	0	0	-	12	0
	高知県	宇和島	10	39	0	-	0	-	10	39
		安芸	6	0	0	-	0	-	6	0
		中央	80	67	3	37	0	-	77	30
		高幡	6	0	0	-	0	-	6	0
		幡多	13	0	0	-	0	-	13	0
	福岡県	福岡・糸島	101	424	9	139	2	177	90	108
		粕屋	23	21	1	21	0	-	22	0
		宗像	11	0	1	0	0	-	10	0
		筑紫	23	11	3	11	0	-	20	0
		朝倉	5	0	1	0	0	-	4	0
		久留米	38	149	4	36	1	101	33	12
		八女・筑後	12	13	1	13	0	-	11	0
		有明	25	0	0	-	0	-	25	0
		飯塚	19	29	1	29	0	-	18	0
		直方・鞍手	9	0	0	-	0	-	9	0
		田川	11	0	0	-	0	-	11	0
		北九州	82	250	9	193	1	57	72	0
		京築	14	0	1	0	0	-	13	0
		佐賀県	中部	26	44	2	14	1	30	23
東部	10		0	1	0	0	-	9	0	
北部	12		10	1	10	0	-	11	0	
西部	8		0	0	-	0	-	8	0	
南部	20		22	1	22	0	-	19	0	
長崎県	長崎	41	125	2	19	0	-	39	106	
	佐世保県北	24	24	1	24	0	-	23	0	
	県央	18	13	2	13	0	-	16	0	
	県南	13	21	1	21	0	-	12	0	
	五島	3	0	0	-	0	-	3	0	
	上五島	1	0	0	-	0	-	1	0	
	壱岐	4	0	0	-	0	-	4	0	
	対馬	2	0	0	-	0	-	2	0	
熊本県	熊本	58	178	6	94	1	84	51	0	
	宇城	10	0	1	0	0	-	9	0	
	有明	5	0	0	-	0	-	5	0	
	鹿本	5	0	1	0	0	-	4	0	
	菊池	11	0	0	-	0	-	11	0	
	阿蘇	5	0	0	-	0	-	5	0	
	上益城	10	0	0	-	0	-	10	0	
	八代	8	0	0	-	0	-	8	0	
	芦北	9	0	1	0	0	-	8	0	
	球磨	9	0	0	-	0	-	9	0	
	天草	14	0	1	0	0	-	13	0	
	東部	27	45	2	19	0	-	25	26	
	中部	39	144	4	80	1	42	34	22	
	南部	7	0	0	-	0	-	7	0	
豊肥	6	0	0	-	0	-	6	0		
西部	14	0	0	-	0	-	14	0		
北部	20	18	2	18	0	-	18	0		
宮崎県	宮崎東諸県	35	97	3	13	1	44	31	40	
	都城北諸県	23	70	2	32	0	-	21	38	
	延岡西臼杵	15	0	0	-	0	-	15	0	
	日南串間	10	0	0	-	0	-	10	0	
	西諸	14	0	1	0	0	-	13	0	
	西部児湯	10	0	0	-	0	-	10	0	
日向入郷	10	0	0	-	0	-	10	0		
鹿児島県	鹿児島	83	178	4	63	1	56	78	59	
	南薩	23	0	1	0	0	-	22	0	
	川薩	14	12	1	0	0	-	13	12	
	出水	4	0	1	0	0	-	3	0	
	姶良・伊佐	28	11	1	0	0	-	27	11	
	曾於	7	0	1	0	0	-	6	0	
	肝属	17	15	2	15	0	-	15	0	
	熊毛	3	0	0	-	0	-	3	0	
	奄美	9	0	0	-	0	-	9	0	
	北部	9	0	2	0	0	-	7	0	
沖縄県	中部	21	35	2	20	0	-	19	15	
	南部	39	117	4	21	1	67	34	29	
	宮古	4	0	0	-	0	-	4	0	
	八重山	3	0	0	-	0	-	3	0	

・二次医療圏別の放射線治療（レセプト件数）割合

割合(%)	全体	病院種別			
		地域医療 支援病院	特定機能 病院	その他	
全体	100.0%	39.1%	29.8%	31.1%	
北海道	南渡島	100.0%	0.0%	100.0%	
	南檜山	-	-	-	
	北渡島檜山	-	-	-	
	札幌	100.0%	14.6%	38.8%	46.6%
	後志	100.0%	0.0%	0.0%	100.0%
	南空知	100.0%	0.0%	0.0%	100.0%
	中空知	-	-	-	-
	北空知	-	-	-	-
	西胆振	100.0%	0.0%	0.0%	100.0%
	東胆振	100.0%	0.0%	0.0%	100.0%
	日高	-	-	-	-
	上川中部	100.0%	0.0%	27.6%	72.4%
	上川北部	-	-	-	-
	富良野	-	-	-	-
	留萌	-	-	-	-
	宗谷	-	-	-	-
	北網	100.0%	100.0%	0.0%	0.0%
	遠紋	-	-	-	-
	十勝	100.0%	30.9%	0.0%	69.1%
	釧路	100.0%	43.9%	0.0%	56.1%
	根室	-	-	-	-
青森県	津軽地域	100.0%	0.0%	64.9%	35.1%
	八戸地域	100.0%	100.0%	0.0%	0.0%
	青森地域	100.0%	100.0%	0.0%	0.0%
	西北五地域	-	-	-	-
	上十三地域	100.0%	0.0%	0.0%	100.0%
	下北地域	-	-	-	-
岩手県	盛岡	100.0%	20.5%	79.5%	0.0%
	岩手中部	100.0%	100.0%	0.0%	0.0%
	胆江	100.0%	100.0%	0.0%	0.0%
	両磐	100.0%	100.0%	0.0%	0.0%
	気仙	100.0%	0.0%	0.0%	100.0%
	釜石	-	-	-	-
	宮古	-	-	-	-
	久慈	-	-	-	-
宮城県	仙南	-	-	-	-
	仙台	100.0%	29.7%	48.2%	22.1%
	大崎・栗原	100.0%	38.5%	0.0%	61.5%
秋田県	石巻・登米・気仙沼	100.0%	100.0%	0.0%	0.0%
	大館・鹿角	100.0%	0.0%	0.0%	100.0%
	北秋田	-	-	-	-
	能代・山本	100.0%	0.0%	0.0%	100.0%
	秋田周辺	100.0%	19.0%	65.0%	16.0%
	由利本荘・にかほ	100.0%	0.0%	0.0%	100.0%
	大仙・仙北	100.0%	0.0%	0.0%	100.0%
	横手	100.0%	0.0%	0.0%	100.0%
	湯沢・雄勝	-	-	-	-
	村山	100.0%	38.7%	61.3%	0.0%
山形県	最上	-	-	-	-
	置賜	100.0%	100.0%	0.0%	0.0%
	庄内	100.0%	100.0%	0.0%	0.0%
福島県	県北	-	-	-	-
	県中	100.0%	63.3%	0.0%	36.7%
	県南	100.0%	0.0%	0.0%	100.0%
	会津	100.0%	47.6%	0.0%	52.4%
	南会津	-	-	-	-
	相双	-	-	-	-
茨城県	いわき	100.0%	100.0%	0.0%	0.0%
	水戸	100.0%	79.6%	0.0%	20.4%
	日立	100.0%	100.0%	0.0%	0.0%
	常陸太田・ひたちなか	100.0%	56.0%	0.0%	44.0%
	鹿行	-	-	-	-
	土浦	100.0%	0.0%	0.0%	100.0%
	つくば	100.0%	17.1%	82.9%	0.0%
	取手・竜ヶ崎	100.0%	40.0%	0.0%	60.0%
	筑西・下妻	-	-	-	-
栃木県	古河・坂東	-	-	-	-
	県北	100.0%	65.0%	0.0%	35.0%
	県西	-	-	-	-
	宇都宮	100.0%	46.7%	0.0%	53.3%
	県東	-	-	-	-
	県南	100.0%	0.0%	100.0%	0.0%
群馬県	両毛	100.0%	100.0%	0.0%	0.0%
	前橋	100.0%	9.2%	0.0%	90.8%
	高崎・安中	100.0%	100.0%	0.0%	0.0%
	渋川	100.0%	100.0%	0.0%	0.0%
	藤岡	-	-	-	-
	富岡	-	-	-	-
	吾妻	-	-	-	-
	沼田	-	-	-	-
	伊勢崎	100.0%	100.0%	0.0%	0.0%
	桐生	-	-	-	-
太田・館林	100.0%	0.0%	0.0%	100.0%	

割合(%)	全体	病院種別			
		地域医療 支援病院	特定機能 病院	その他	
埼玉県	南部	100.0%	0.0%	0.0%	100.0%
	南西部	100.0%	100.0%	0.0%	0.0%
	東部	100.0%	0.0%	0.0%	100.0%
	さいたま	100.0%	42.2%	0.0%	57.8%
	県央	100.0%	0.0%	0.0%	100.0%
	川越比企	100.0%	0.0%	35.4%	64.6%
	西部	100.0%	0.0%	15.5%	84.5%
	利根	-	-	-	-
	北部	100.0%	70.3%	0.0%	29.7%
	秩父	-	-	-	-
千葉県	千葉	100.0%	0.0%	49.5%	50.5%
	東葛南部	100.0%	24.8%	0.0%	75.2%
	東葛北部	100.0%	0.0%	0.0%	100.0%
	印旛	100.0%	73.2%	0.0%	26.8%
	香取海浜	100.0%	0.0%	0.0%	100.0%
	山武長生夷隅	-	-	-	-
	安房	100.0%	100.0%	0.0%	0.0%
	君津	100.0%	100.0%	0.0%	0.0%
東京都	市原	100.0%	19.7%	0.0%	80.3%
	区中央部	100.0%	10.8%	66.2%	23.0%
	区南部	100.0%	0.0%	60.0%	40.0%
	区西南部	100.0%	60.2%	0.0%	39.8%
	区西部	100.0%	0.0%	63.7%	36.3%
	区西北部	100.0%	17.9%	52.8%	29.4%
	区東北部	-	-	-	-
	区東部	100.0%	19.5%	66.0%	14.5%
	西多摩	100.0%	0.0%	0.0%	100.0%
	南多摩	100.0%	0.0%	0.0%	100.0%
	北多摩西部	100.0%	73.2%	0.0%	26.8%
	北多摩南部	100.0%	61.7%	25.0%	13.3%
北多摩北部	100.0%	67.4%	0.0%	32.6%	
神奈川県	島しょ	-	-	-	-
	横浜北部	100.0%	100.0%	0.0%	0.0%
	横浜西部	100.0%	49.6%	0.0%	50.4%
	横浜南部	100.0%	49.1%	50.9%	0.0%
	川崎北部	100.0%	0.0%	47.9%	52.1%
	川崎南部	100.0%	80.8%	0.0%	19.2%
	横浜賀・三浦	100.0%	22.8%	0.0%	77.2%
	湘南東部	100.0%	58.6%	0.0%	41.4%
	湘南西部	100.0%	18.3%	81.7%	0.0%
	県央	-	-	-	-
新潟県	相模原	100.0%	100.0%	0.0%	0.0%
	県西	100.0%	100.0%	0.0%	0.0%
	下越	100.0%	100.0%	0.0%	0.0%
	新潟	100.0%	10.0%	46.6%	43.4%
	県央	-	-	-	-
	中越	100.0%	56.0%	0.0%	44.0%
	魚沼	-	-	-	-
富山県	上越	100.0%	67.7%	0.0%	32.3%
	佐渡	-	-	-	-
	新川	-	-	-	-
石川県	富山	100.0%	38.1%	61.9%	0.0%
	高岡	100.0%	100.0%	0.0%	0.0%
	砺波	-	-	-	-
	南加賀	100.0%	0.0%	0.0%	100.0%
福井県	石川中央	100.0%	23.0%	55.2%	21.8%
	能登中部	-	-	-	-
	能登北部	-	-	-	-
山梨県	福井・坂井	100.0%	64.5%	35.5%	0.0%
	奥越	-	-	-	-
	丹南	-	-	-	-
	嶺南	-	-	-	-
長野県	中北	100.0%	33.3%	66.7%	0.0%
	峡東	-	-	-	-
	峡南	-	-	-	-
	富士・東部	-	-	-	-
	佐久	100.0%	100.0%	0.0%	0.0%
	上小	100.0%	100.0%	0.0%	0.0%
	諏訪	100.0%	100.0%	0.0%	0.0%
	上伊那	-	-	-	-
	飯伊	100.0%	100.0%	0.0%	0.0%
	木曾	-	-	-	-
岐阜県	松本	100.0%	24.3%	75.7%	0.0%
	大北	-	-	-	-
	長野	100.0%	100.0%	0.0%	0.0%
	北信	-	-	-	-
	岐阜	100.0%	53.9%	46.1%	0.0%
	西濃	100.0%	100.0%	0.0%	0.0%
静岡県	中濃	100.0%	71.8%	0.0%	28.2%
	東濃	100.0%	100.0%	0.0%	0.0%
	飛騨	100.0%	100.0%	0.0%	0.0%
	賀茂	-	-	-	-
	熱海伊東	100.0%	0.0%	0.0%	100.0%
	駿東田方	100.0%	7.3%	81.5%	11.3%
	富士	-	-	-	-
静岡県	静岡	100.0%	100.0%	0.0%	0.0%
	志太榛原	100.0%	23.7%	0.0%	76.3%
	中東遠	100.0%	100.0%	0.0%	0.0%
	西部	100.0%	72.2%	27.8%	0.0%



割合(%)		全体	病院種別		
			地域医療 支援病院	特定機能 病院	その他
愛知県	名古屋	100.0%	40.6%	21.7%	37.7%
	海部	100.0%	0.0%	0.0%	100.0%
	尾張中部	-	-	-	-
	尾張東部	100.0%	16.4%	83.6%	0.0%
	尾張西部	100.0%	100.0%	0.0%	0.0%
	尾張北部	100.0%	58.8%	0.0%	41.2%
	知多半島	100.0%	100.0%	0.0%	0.0%
	西三河北部	100.0%	0.0%	0.0%	100.0%
	西三河南部西	100.0%	100.0%	0.0%	0.0%
	西三河南部東	100.0%	53.3%	0.0%	46.7%
	東三河北部	-	-	-	-
東三河南部	100.0%	53.3%	0.0%	46.7%	
三重県	北勢	100.0%	73.2%	0.0%	26.8%
	中勢伊賀	100.0%	25.6%	74.4%	0.0%
	南勢志摩	100.0%	100.0%	0.0%	0.0%
	東紀州	-	-	-	-
滋賀県	大津	100.0%	36.1%	63.9%	0.0%
	湖南	100.0%	100.0%	0.0%	0.0%
	甲賀	100.0%	100.0%	0.0%	0.0%
	東近江	100.0%	0.0%	0.0%	100.0%
	湖東	-	-	-	-
京都府	湖北	100.0%	0.0%	0.0%	100.0%
	湖西	-	-	-	-
	丹後	-	-	-	-
	中丹	100.0%	0.0%	0.0%	100.0%
大阪府	南丹	-	-	-	-
	京都・乙訓	100.0%	44.3%	44.6%	11.0%
	山城北	-	-	-	-
	山城南	-	-	-	-
	豊能	100.0%	50.0%	0.0%	50.0%
	三島	100.0%	0.0%	67.2%	32.8%
	北河内	100.0%	10.0%	58.2%	31.8%
	中河内	100.0%	25.0%	0.0%	75.0%
	南河内	100.0%	19.8%	32.6%	47.7%
	堺市	100.0%	42.9%	0.0%	57.1%
兵庫県	泉州	100.0%	65.7%	0.0%	34.3%
	大阪市	100.0%	60.6%	29.0%	10.5%
	神戸	100.0%	17.1%	26.7%	56.2%
	阪神南	100.0%	59.1%	40.9%	0.0%
	阪神北	100.0%	100.0%	0.0%	0.0%
	東播磨	100.0%	0.0%	0.0%	100.0%
	北播磨	-	-	-	-
	中播磨	100.0%	75.0%	0.0%	25.0%
	西播磨	100.0%	100.0%	0.0%	0.0%
	但馬	100.0%	0.0%	0.0%	100.0%
奈良県	丹波	-	-	-	-
	淡路	100.0%	100.0%	0.0%	0.0%
	奈良	100.0%	100.0%	0.0%	0.0%
	東和	100.0%	20.0%	0.0%	80.0%
	西和	100.0%	0.0%	0.0%	100.0%
和歌山県	中和	100.0%	0.0%	100.0%	0.0%
	南和	-	-	-	-
	和歌山	100.0%	56.0%	29.8%	14.3%
	那賀	100.0%	0.0%	0.0%	100.0%
	橋本	-	-	-	-
	有田	-	-	-	-
鳥取県	御坊	-	-	-	-
	田辺	100.0%	48.4%	0.0%	51.6%
	新宮	-	-	-	-
	東部	100.0%	100.0%	0.0%	0.0%
島根県	中部	-	-	-	-
	西部	100.0%	17.1%	60.5%	22.4%
	松江	100.0%	100.0%	0.0%	0.0%
	雲南	-	-	-	-
	出雲	100.0%	38.8%	61.2%	0.0%
岡山県	大田	-	-	-	-
	浜田	100.0%	100.0%	0.0%	0.0%
	益田	-	-	-	-
	隠岐	-	-	-	-
	県南東部	100.0%	45.0%	47.7%	7.4%
	県南西部	100.0%	65.1%	34.9%	0.0%
	高梁・新見	-	-	-	-
広島県	真庭	-	-	-	-
	津山・英田	100.0%	100.0%	0.0%	0.0%
	広島	100.0%	67.6%	32.4%	0.0%
	広島西	100.0%	100.0%	0.0%	0.0%
	呉	100.0%	100.0%	0.0%	0.0%
	広島中央	100.0%	100.0%	0.0%	0.0%
	尾三	100.0%	100.0%	0.0%	0.0%
	福山・府中	100.0%	66.3%	0.0%	33.7%
山口県	備北	100.0%	100.0%	0.0%	0.0%
	岩国	100.0%	100.0%	0.0%	0.0%
	柳井	-	-	-	-
	周南	100.0%	100.0%	0.0%	0.0%
	山口・防府	100.0%	100.0%	0.0%	0.0%
	宇部・小野田	100.0%	0.0%	54.9%	45.1%
	下関	100.0%	64.6%	0.0%	35.4%
徳島県	長門	-	-	-	-
	秋	-	-	-	-
	東部	100.0%	26.3%	73.7%	0.0%
徳島県	南部	100.0%	100.0%	0.0%	0.0%
徳島県	西部	-	-	-	-

割合(%)	全体	病院種別			
		地域医療 支援病院	特定機能 病院	その他	
香川県	大川	-	-	-	
	小豆	-	-	-	
	高松	100.0%	43.8%	56.3%	0.0%
	中讃	100.0%	70.6%	0.0%	29.4%
	三豊	100.0%	100.0%	0.0%	0.0%
愛媛県	宇摩	-	-	-	
	新居浜・西条	100.0%	0.0%	0.0%	100.0%
	今治	100.0%	0.0%	0.0%	100.0%
	松山	100.0%	36.5%	26.4%	37.1%
	八幡浜・大洲	-	-	-	-
高知県	宇和島	100.0%	0.0%	0.0%	100.0%
	安芸	-	-	-	-
	中央	100.0%	55.2%	0.0%	44.8%
	高幡	-	-	-	-
	幡多	-	-	-	-
福岡県	福岡・糸島	100.0%	32.8%	41.7%	25.5%
	粕屋	100.0%	100.0%	0.0%	0.0%
	宗像	-	-	-	-
	筑紫	100.0%	100.0%	0.0%	0.0%
	朝倉	-	-	-	-
	久留米	100.0%	24.2%	67.8%	8.1%
	八女・筑後	100.0%	100.0%	0.0%	0.0%
	有明	-	-	-	-
	飯塚	100.0%	100.0%	0.0%	0.0%
	直方・鞍手	-	-	-	-
	田川	-	-	-	-
	北九州	100.0%	77.2%	22.8%	0.0%
	京築	-	-	-	-
佐賀県	中部	100.0%	31.8%	68.2%	0.0%
	東部	-	-	-	-
	北部	100.0%	100.0%	0.0%	0.0%
	西部	-	-	-	-
	南部	100.0%	100.0%	0.0%	0.0%
長崎県	長崎	100.0%	15.2%	0.0%	84.8%
	佐世保県北	100.0%	100.0%	0.0%	0.0%
	県央	100.0%	100.0%	0.0%	0.0%
	県南	100.0%	100.0%	0.0%	0.0%
	五島	-	-	-	-
	上五島	-	-	-	-
	壱岐	-	-	-	-
対馬	-	-	-	-	
熊本県	熊本	100.0%	52.8%	47.2%	0.0%
	宇城	-	-	-	-
	有明	-	-	-	-
	鹿本	-	-	-	-
	菊池	-	-	-	-
	阿蘇	-	-	-	-
	上益城	-	-	-	-
	八代	-	-	-	-
	芦北	-	-	-	-
	球磨	-	-	-	-
	天草	-	-	-	-
大分県	東部	100.0%	42.2%	0.0%	57.8%
	中部	100.0%	55.6%	29.2%	15.3%
	南部	-	-	-	-
	豊肥	-	-	-	-
	西部	-	-	-	-
宮崎県	北部	100.0%	100.0%	0.0%	0.0%
	宮崎東諸県	100.0%	13.4%	45.4%	41.2%
	都城北諸県	100.0%	45.7%	0.0%	54.3%
	延岡西臼杵	-	-	-	-
	日南串間	-	-	-	-
	西諸	-	-	-	-
	西都児湯	-	-	-	-
日向入郷	-	-	-	-	
鹿児島県	鹿児島	100.0%	35.4%	31.5%	33.1%
	南薩	-	-	-	-
	川薩	100.0%	0.0%	0.0%	100.0%
	出水	-	-	-	-
	姶良・伊佐	100.0%	0.0%	0.0%	100.0%
	曾於	-	-	-	-
	肝属	100.0%	100.0%	0.0%	0.0%
	熊毛	-	-	-	-
沖縄県	奄美	-	-	-	-
	北部	-	-	-	-
	中部	100.0%	57.1%	0.0%	42.9%
	南部	100.0%	17.9%	57.3%	24.8%
	宮古	-	-	-	-
八重山	-	-	-	-	









・化学療法件数規模別の施設数

	全体	施設数		
		地域医療 支援病院	特定機能 病院	その他
全体	4,930	501	79	4,350
0件	3,498	7	1	3,490
1件以上10件未満	3	0	0	3
10件以上20件未満	429	43	0	386
20件以上30件未満	211	47	0	164
30件以上40件未満	131	44	0	87
40件以上50件未満	85	45	0	40
50件以上60件未満	83	38	0	45
60件以上70件未満	74	44	0	30
70件以上80件未満	63	44	0	19
80件以上90件未満	40	31	0	9
90件以上100件未満	47	32	1	14
100件以上200件未満	196	111	38	47
200件以上300件未満	49	14	29	6
300件以上400件未満	17	1	7	9
400件以上	4	0	3	1

・二次医療圏別の化学療法（レセプト件数）

		全体		病院種別						
		施設数	レセプト 件数	地域医療支援病院		特定機能病院		その他		
				施設数	レセプト 件数	施設数	レセプト 件数	施設数	レセプト 件数	
全体		4,930	87,659	501	37,676	79	16,987	4,350	32,996	
二次医療圏	北海道	南渡島	23	532	1	38	0	-	22	494
		南檜山	4	0	0	-	0	-	4	0
		北渡島檜山	6	19	0	-	0	-	6	19
		札幌	140	2,798	7	608	2	471	131	1,719
		後志	11	143	0	-	0	-	11	143
		南空知	12	58	0	-	0	-	12	58
		中空知	11	89	0	-	0	-	11	89
		北空知	3	18	0	-	0	-	3	18
		西胆振	14	205	0	-	0	-	14	205
		東胆振	11	226	0	-	0	-	11	226
		日高	4	0	0	-	0	-	4	0
		上川中部	27	562	1	124	1	147	25	291
		上川北部	7	29	0	-	0	-	7	29
		富良野	3	11	0	-	0	-	3	11
		留萌	5	11	0	-	0	-	5	11
		宗谷	9	19	0	-	0	-	9	19
		北網	15	132	1	93	0	-	14	39
		遠紋	8	24	0	-	0	-	8	24
		十勝	18	235	1	24	0	-	17	211
	釧路	15	290	1	114	0	-	14	176	
	根室	4	32	0	-	0	-	4	32	
	青森県	津軽地域	13	400	0	-	1	134	12	266
		八戸地域	19	258	3	228	0	-	16	30
		青森地域	9	345	2	324	0	-	7	21
		西北五地域	5	35	0	-	0	-	5	35
		上十三地域	7	98	0	-	0	-	7	98
		下北地域	3	64	0	-	0	-	3	64
	岩手県	盛岡	16	502	1	149	1	269	14	84
		岩手中部	2	79	1	79	0	-	1	0
		胆江	3	48	1	48	0	-	2	0
		尚磐	5	41	1	41	0	-	4	0
		気仙	2	37	0	-	0	-	2	37
		釜石	4	16	0	-	0	-	4	16
		宮古	2	29	0	-	0	-	2	29
		久慈	3	18	0	-	0	-	3	18
二戸		1	16	0	-	0	-	1	16	
仙南		8	15	1	15	0	-	7	0	
宮城県	仙台	47	1,248	9	544	1	254	37	450	
	大崎・栗原	17	163	1	131	0	-	16	32	
	石巻・釜米・気仙沼	12	134	1	79	0	-	11	55	
	大館・鹿角	6	91	0	-	0	-	6	91	
	北秋田	0	0	0	-	0	-	0	-	
秋田県	能代・山本	6	96	1	42	0	-	5	54	
	秋田周辺	15	434	1	102	1	175	13	157	
	由利本荘・にかほ	4	82	0	-	0	-	4	82	
	大仙・仙北	6	105	0	-	0	-	6	105	
	横手	2	114	0	-	0	-	2	114	
	湯沢・雄勝	2	30	0	-	0	-	2	30	
	村山	17	472	2	239	1	185	14	48	
山形県	最上	3	24	0	-	0	-	3	24	
	置賜	9	115	1	70	0	-	8	45	
	庄内	7	233	2	233	0	-	5	0	
	村山	17	472	2	239	1	185	14	48	
福島県	東北	14	199	3	107	0	-	11	92	
	県中	19	585	3	181	0	-	16	404	
	県南	3	68	0	-	0	-	3	68	
	会津	14	198	1	67	0	-	13	131	
	南会津	0	-	0	-	0	-	0	-	
	相双	5	21	0	-	0	-	5	21	
	いわき	12	230	2	191	0	-	10	39	
茨城県	水戸	25	562	4	479	0	-	21	83	
	日立	14	112	1	98	0	-	13	14	
	常陸太田・ひたちなか	13	112	2	112	0	-	11	0	
	鹿行	8	34	0	-	0	-	8	34	
	土浦	10	204	1	76	0	-	9	128	
	つくば	8	423	2	120	1	254	5	49	
	取手・竜ヶ崎	12	180	2	54	0	-	10	126	
	筑西・下妻	7	25	0	-	0	-	7	25	
	古河・坂東	8	81	2	46	0	-	6	35	
	県北	14	130	1	59	0	-	13	71	
栃木県	県西	4	59	0	-	0	-	4	59	
	宇都宮	20	302	3	163	0	-	17	139	
	県東	4	17	1	17	0	-	3	0	
	県南	14	626	2	29	2	564	10	33	
	栃毛	6	76	2	76	0	-	4	0	
群馬県	前橋	15	462	4	269	0	-	11	193	
	高崎・安中	22	75	1	39	0	-	21	36	
	渋川	6	122	1	109	0	-	5	13	
	藤岡	2	96	1	96	0	-	1	0	
	富岡	3	23	0	-	0	-	3	23	
	吾妻	5	22	0	-	0	-	5	22	
	沼田	5	41	0	-	0	-	5	41	
	伊勢崎	5	94	1	83	0	-	4	11	
	桐生	10	118	1	72	0	-	9	46	
	太田・館林	11	289	2	54	0	-	9	235	



		全体		病院種別						
		施設数	レセプト 件数	地域医療支援病院		特定機能病院		その他		
				施設数	レセプト 件数	施設数	レセプト 件数	施設数	レセプト 件数	
二次医療圏	埼玉県	南部	16	293	1	67	0	-	15	226
		南西部	14	170	1	66	0	-	13	104
		東部	20	352	0	-	0	-	20	352
		さいたま	18	694	2	151	0	-	16	543
		県央	11	444	1	73	0	-	10	371
		川越比企	28	423	1	13	1	129	26	281
		西部	29	392	2	67	1	118	26	207
		利根	12	157	3	143	0	-	9	14
		北部	20	179	2	162	0	-	18	17
		秩父	1	0	0	-	0	-	1	0
	千葉県	千葉	31	650	4	192	1	206	26	252
		東葛南部	39	708	4	304	0	-	35	404
		東葛北部	36	826	1	71	0	-	35	755
		印旛	15	305	2	177	0	-	13	128
		香取海匝	11	187	1	24	0	-	10	163
		山武長生夷隅	16	80	0	-	0	-	16	80
		安房	10	254	1	254	0	-	9	0
		君津	12	80	1	64	0	-	11	16
		市原	9	206	1	134	0	-	8	72
		東京都	区中央部	44	3,154	4	551	6	1,714	34
	区南部		36	740	3	102	2	338	31	300
	区西南部		36	627	4	380	0	-	32	247
	区西部		37	1,211	2	48	3	682	32	481
	区西北部		68	943	2	163	2	444	64	336
	区東北部		60	276	2	132	0	-	58	144
	区東部		36	921	1	50	1	470	34	401
西多摩	13		111	0	-	0	-	13	111	
南多摩	45		600	1	84	0	-	44	516	
北多摩西部	18		246	3	162	0	-	15	84	
北多摩南部	24		667	2	326	1	200	21	141	
北多摩北部	24		359	3	260	0	-	21	99	
神奈川県	島しょ	0	-	0	-	0	-	0	-	
	横浜北部	37	655	5	477	0	-	32	178	
	横浜西部	26	844	4	389	0	-	22	455	
	横浜南部	24	694	7	482	1	181	16	31	
	川崎北部	14	419	1	26	1	199	12	194	
	川崎南部	11	302	2	192	0	-	9	110	
	横浜賀三浦	19	366	3	206	0	-	16	160	
	湘南東部	14	255	2	163	0	-	12	92	
	湘南西部	14	456	3	133	1	223	10	100	
	県央	19	244	2	110	0	-	17	134	
	相模原	27	290	2	185	0	-	25	105	
	県西	17	166	1	51	0	-	16	115	
新潟県	下越	11	93	1	58	0	-	10	35	
	新潟	30	973	2	164	1	214	27	595	
	県央	7	94	1	35	0	-	6	59	
	中越	13	444	1	207	0	-	12	237	
	魚沼	8	42	0	-	0	-	8	42	
	上越	6	215	2	163	0	-	4	52	
	佐渡	5	21	0	-	0	-	5	21	
	新川	10	79	0	-	0	-	10	79	
富山県	富山	30	489	3	292	1	156	26	41	
	高岡	18	156	1	78	0	-	17	78	
	砺波	12	53	0	-	0	-	12	53	
	南加賀	13	87	0	-	0	-	13	87	
石川県	石川中央	41	857	3	271	2	436	36	150	
	能登中部	10	74	0	-	0	-	10	74	
	能登北部	3	20	0	-	0	-	3	20	
	福井・坂井	19	554	3	393	1	144	15	17	
福井県	奥越	4	0	0	-	0	-	4	0	
	丹南	8	15	0	-	0	-	8	15	
	嶺南	6	115	0	-	0	-	6	115	
山梨県	中北	19	335	1	101	1	128	17	106	
	峡東	7	60	0	-	0	-	7	60	
	峡南	3	15	0	-	0	-	3	15	
	富士・東部	2	42	0	-	0	-	2	42	
長野県	佐久	6	111	1	111	0	-	5	0	
	上小	6	38	1	38	0	-	5	0	
	諏訪	7	130	1	93	0	-	6	37	
	上伊那	3	65	1	65	0	-	2	0	
	飯伊	6	102	1	69	0	-	5	33	
	木曾	1	16	0	-	0	-	1	16	
	松本	11	297	2	114	1	139	8	44	
	大北	1	17	0	-	0	-	1	17	
	長野	20	358	3	303	0	-	17	55	
	北信	3	39	0	-	0	-	3	39	
	岐阜	29	748	6	442	1	244	22	62	
	岐阜県	西濃	9	361	1	162	0	-	8	199
中濃		9	199	1	66	0	-	8	133	
東濃		11	194	1	129	0	-	10	65	
飛騨		6	86	1	58	0	-	5	28	
賀茂		2	0	0	-	0	-	2	0	
静岡県	熱海伊東	6	132	0	-	0	-	6	132	
	駿東田方	31	667	2	53	1	436	28	178	
	富士	9	85	1	21	0	-	8	64	
	静岡	19	490	6	477	0	-	13	13	
	志太権原	8	203	3	203	0	-	5	0	
	中東濃	9	193	2	172	0	-	7	21	
	西部	22	644	6	441	1	164	15	39	

		全体		病院種別							
		施設数	レセプト 件数	地域医療支援病院		特定機能病院		その他			
				施設数	レセプト 件数	施設数	レセプト 件数	施設数	レセプト 件数		
二次医療圏	愛知県	名古屋	98	2,138	10	974	2	503	86	661	
		海部	6	143	0	-	0	-	6	143	
		尾張中部	1	0	0	-	0	-	1	0	
		尾張東部	13	545	1	99	2	409	10	37	
		尾張西部	12	293	2	138	0	-	10	155	
		尾張北部	13	291	2	187	0	-	11	104	
		知多半島	14	116	1	34	0	-	13	82	
		西三河北部	8	189	0	-	0	-	8	189	
		西三河南部西	17	361	2	227	0	-	15	134	
		西三河南部東	9	192	1	86	0	-	8	106	
		東三河北部	4	0	0	-	0	-	4	0	
		東三河南部	25	394	1	202	0	-	24	192	
		三重県	北勢	25	352	3	250	0	-	22	102
			中勢伊賀	21	492	4	193	1	240	16	59
	南勢志摩		20	408	4	368	0	-	16	40	
	滋賀県	東紀州	3	12	0	-	0	-	3	12	
		大津	10	319	2	164	1	135	7	20	
		湖南	8	189	3	189	0	-	5	0	
		甲賀	3	133	1	133	0	-	2	0	
		東近江	7	118	1	59	0	-	6	59	
		湖東	2	65	0	-	0	-	2	65	
		湖北	2	116	1	45	0	-	1	71	
		湖西	1	0	0	-	0	-	1	0	
		丹後	3	82	1	54	0	-	2	28	
		中丹	11	211	2	73	0	-	9	138	
	京都府	南丹	7	54	0	-	0	-	7	54	
		京都・乙訓	57	1,630	8	799	2	581	47	250	
		山城北	12	79	1	19	0	-	11	60	
		山城南	1	31	0	-	0	-	1	31	
	大阪府	豊能	27	421	4	278	1	0	22	143	
		三島	20	539	3	166	1	252	16	121	
		北河内	29	597	3	180	1	201	25	216	
		中河内	22	269	2	111	0	-	20	158	
		南河内	21	562	1	103	1	206	19	253	
		堺市	22	370	2	153	0	-	20	217	
		泉州	41	291	2	128	0	-	39	163	
		大阪市	111	2,898	12	1,604	2	579	97	715	
		兵庫県	神戸	56	927	9	507	1	240	46	180
	阪神南		27	677	3	239	1	195	23	243	
	阪神北		23	242	5	201	0	-	18	41	
	東播磨		18	478	2	82	0	-	16	396	
	北播磨		12	120	2	105	0	-	10	15	
	中播磨		27	531	4	458	0	-	23	73	
	西播磨		13	88	1	42	0	-	12	46	
	但馬		6	103	1	20	0	-	5	83	
	丹波		4	50	0	-	0	-	4	50	
	淡路		7	70	1	49	0	-	6	21	
	奈良		13	161	1	82	0	-	12	79	
	奈良県		東和	7	73	1	28	0	-	6	45
			西和	11	113	1	16	0	-	10	97
			中和	14	282	0	-	1	172	13	110
	和歌山県	南和	2	0	0	-	0	-	2	0	
		和歌山	27	483	2	279	1	149	24	55	
		那賀	3	37	0	-	0	-	3	37	
		橋本	3	26	0	-	0	-	3	26	
		有田	2	0	0	-	0	-	2	0	
		御坊	3	28	1	17	0	-	2	11	
		田辺	4	103	1	48	0	-	3	55	
	鳥取県	新宮	4	29	1	29	0	-	3	0	
		東部	9	233	3	218	0	-	6	15	
		中部	7	68	0	-	0	-	7	68	
	島根県	西部	15	301	2	114	1	153	12	34	
		松江	6	233	2	207	0	-	4	26	
		雲南	0	0	0	-	0	-	0	0	
		出雲	7	236	1	114	1	122	5	0	
		大田	3	21	0	-	0	-	3	21	
		浜田	5	42	1	42	0	-	4	0	
		益田	3	64	1	12	0	-	2	52	
		隠岐	0	0	0	-	0	-	0	0	
	岡山県	県南東部	47	846	8	540	1	275	38	31	
		県南西部	26	619	1	300	1	196	24	123	
		高梁・新見	3	0	0	-	0	-	3	0	
		真庭	1	0	0	-	0	-	1	0	
		津山・英田	10	52	1	52	0	-	9	0	
		広島	55	1,089	5	660	1	299	49	130	
	広島県	広島西	10	162	2	162	0	-	8	0	
		呉	13	283	4	283	0	-	9	0	
		広島中央	7	90	1	90	0	-	6	0	
		尾三	13	207	3	141	0	-	10	66	
		福山・府中	22	439	2	288	0	-	20	151	
		備北	7	32	1	32	0	-	6	0	
		岩国	11	106	1	96	0	-	10	10	
	山口県	柳井	6	42	1	42	0	-	5	0	
		周南	14	176	1	114	0	-	13	62	
山口・防府		9	186	2	137	0	-	7	49		
宇部・小野田		12	421	2	75	1	202	9	144		
下関		17	311	3	215	0	-	14	96		
長門		3	50	0	-	0	-	3	50		
徳島県	教	5	25	0	-	0	-	5	25		
	東部	42	360	4	162	1	172	37	26		
	南部	15	113	2	101	0	-	13	12		
	西部	10	22	1	22	0	-	9	0		

		全体		病院種別							
				地域医療支援病院		特定機能病院		その他			
		施設数	レセプト 件数	施設数	レセプト 件数	施設数	レセプト 件数	施設数	レセプト 件数		
二次医療圏	香川県	大川	0	-	0	-	0	-	0	-	
		小豆	2	0	0	-	0	-	2	0	
		高松	24	454	3	279	1	132	20	43	
		中讃	20	196	2	114	0	-	18	82	
		三豊	7	70	1	70	0	-	6	0	
	愛媛県	宇摩	7	13	0	-	0	-	7	13	
		新居浜・西条	15	121	0	-	0	-	15	121	
		今治	23	57	0	-	0	-	23	57	
		松山	36	866	2	322	1	175	33	369	
		八幡浜・大洲	8	11	0	-	0	-	8	11	
		宇和島	5	427	0	-	0	-	5	427	
		安芸	4	0	0	-	0	-	4	0	
	高知県	中央	58	262	3	206	0	-	55	56	
		高輪	3	0	0	-	0	-	3	0	
		幡多	10	40	0	-	0	-	10	40	
		幡多・糸島	71	1,895	9	780	2	529	60	586	
	福岡県	相屋	14	140	1	97	0	-	13	43	
		宗像	8	12	1	12	0	-	7	0	
		筑紫	13	137	3	137	0	-	10	0	
		朝倉	1	22	1	22	0	-	0	-	
		久留米	24	632	2	161	1	272	21	199	
		八女・筑後	7	54	1	34	0	-	6	20	
		有明	22	178	1	76	0	-	21	102	
		飯塚	14	233	1	192	0	-	13	41	
		直方・鞍手	4	11	0	-	0	-	4	11	
		田川	11	24	1	24	0	-	10	0	
		北九州	62	1,306	10	886	1	193	51	227	
		京築	11	23	1	12	0	-	10	11	
		佐賀県	中部	21	283	2	151	1	95	18	37
			東部	6	0	0	-	0	-	6	0
	北部		9	93	1	76	0	-	8	17	
	西部		6	13	0	-	0	-	6	13	
	南部		13	93	1	93	0	-	12	0	
	長崎県	長崎	27	510	1	64	0	-	26	446	
		佐世保県北	14	266	3	266	0	-	11	0	
		県央	10	103	2	86	0	-	8	17	
		県南	6	65	1	65	0	-	5	0	
		五島	1	34	0	-	0	-	1	34	
		上五島	1	18	0	-	0	-	1	18	
		管岐	3	0	0	-	0	-	3	0	
	熊本県	対馬	1	12	0	-	0	-	1	12	
		熊本	38	939	6	488	1	263	31	188	
		宇城	7	73	0	-	0	-	7	73	
		有明	5	43	1	43	0	-	4	0	
		鹿本	2	0	0	-	0	-	2	0	
		菊池	8	38	1	38	0	-	7	0	
		阿蘇	1	0	0	-	0	-	1	0	
		上益城	9	0	0	-	0	-	9	0	
		八代	8	152	2	152	0	-	6	0	
		芦北	8	31	1	31	0	-	7	0	
		球磨	8	28	1	28	0	-	7	0	
		天草	6	61	1	32	0	-	5	29	
		大分県	東部	18	332	2	178	0	-	16	154
			中部	30	515	4	358	1	114	25	43
	南部		4	37	0	-	0	-	4	37	
	豊肥		5	10	0	-	0	-	5	10	
	西部		11	41	1	27	0	-	10	14	
	宮崎県	北部	12	106	1	93	0	-	11	13	
		宮崎東諸県	26	472	2	70	1	147	23	255	
		都城北諸県	21	245	2	126	0	-	19	119	
		延岡西臼杵	12	82	1	70	0	-	11	12	
		日南串間	10	52	0	-	0	-	10	52	
		西諸	8	23	1	23	0	-	7	0	
		西都児湯	7	0	0	-	0	-	7	0	
	鹿児島県	日向入郷	7	17	0	-	0	-	7	17	
		鹿児島	66	910	4	338	1	186	61	386	
		南薩	16	33	2	33	0	-	14	0	
		川薩	8	75	1	39	0	-	7	36	
		出水	3	16	1	16	0	-	2	0	
		始良・伊佐	18	109	1	29	0	-	17	80	
		曾於	4	20	1	20	0	-	3	0	
		肝属	12	93	1	48	0	-	11	45	
		熊毛	1	15	0	-	0	-	1	15	
		奄美	3	38	1	27	0	-	2	11	
		沖縄県	北部	7	10	1	10	0	-	6	0
	中部		19	225	3	159	0	-	16	66	
南部	36		448	5	203	1	182	30	63		
宮古	4		17	0	-	0	-	4	17		
	八重山	2	14	0	-	0	-	2	14		

・二次医療圏別の化学療法（レセプト件数）割合

割合(%)	全体	病院種別				
		地域医療 支援病院	特定機能 病院	その他		
全体	100.0%	43.0%	19.4%	37.6%		
北海道	南渡島	100.0%	7.1%	0.0%	92.9%	
	南檜山	-	-	-	-	
	北渡島檜山	100.0%	0.0%	0.0%	100.0%	
	札幌	100.0%	21.7%	16.8%	61.4%	
	後志	100.0%	0.0%	0.0%	100.0%	
	南空知	100.0%	0.0%	0.0%	100.0%	
	中空知	100.0%	0.0%	0.0%	100.0%	
	北空知	100.0%	0.0%	0.0%	100.0%	
	西胆振	100.0%	0.0%	0.0%	100.0%	
	東胆振	100.0%	0.0%	0.0%	100.0%	
	日高	-	-	-	-	
	上川中部	100.0%	22.1%	26.2%	51.8%	
	上川北部	100.0%	0.0%	0.0%	100.0%	
	富良野	100.0%	0.0%	0.0%	100.0%	
	留萌	100.0%	0.0%	0.0%	100.0%	
	宗谷	100.0%	0.0%	0.0%	100.0%	
	北網走	100.0%	70.5%	0.0%	29.5%	
	遠軽	100.0%	0.0%	0.0%	100.0%	
	十勝	100.0%	10.2%	0.0%	89.8%	
	釧路	100.0%	39.3%	0.0%	60.7%	
	根室	100.0%	0.0%	0.0%	100.0%	
	青森県	津軽地域	100.0%	0.0%	33.5%	66.5%
		八戸地域	100.0%	88.4%	0.0%	11.6%
		青森地域	100.0%	93.9%	0.0%	6.1%
		西北五地域	100.0%	0.0%	0.0%	100.0%
		上十三地域	100.0%	0.0%	0.0%	100.0%
下北地域		100.0%	0.0%	0.0%	100.0%	
岩手県	盛岡	100.0%	29.7%	53.6%	16.7%	
	岩手中部	100.0%	100.0%	0.0%	0.0%	
	胆江	100.0%	100.0%	0.0%	0.0%	
	尚尊	100.0%	100.0%	0.0%	0.0%	
	気仙	100.0%	0.0%	0.0%	100.0%	
	釜石	100.0%	0.0%	0.0%	100.0%	
	宮古	100.0%	0.0%	0.0%	100.0%	
	久慈	100.0%	0.0%	0.0%	100.0%	
	二戸	100.0%	0.0%	0.0%	100.0%	
宮城県	仙南	100.0%	100.0%	0.0%	0.0%	
	仙台	100.0%	43.6%	20.4%	36.1%	
	大崎・栗原	100.0%	80.4%	0.0%	19.6%	
	石巻・釜石・気仙沼	100.0%	59.0%	0.0%	41.0%	
	大館・鹿角	100.0%	0.0%	0.0%	100.0%	
秋田県	北秋田	-	-	-	-	
	能代・山本	100.0%	43.8%	0.0%	56.3%	
	秋田周辺	100.0%	23.5%	40.3%	36.2%	
	由利本荘・にかほ	100.0%	0.0%	0.0%	100.0%	
	大仙・仙北	100.0%	0.0%	0.0%	100.0%	
	横手	100.0%	0.0%	0.0%	100.0%	
	湯沢・雄勝	100.0%	0.0%	0.0%	100.0%	
	村山	100.0%	50.6%	39.2%	10.2%	
山形県	最上	100.0%	0.0%	0.0%	100.0%	
	置賜	100.0%	60.9%	0.0%	39.1%	
	庄内	100.0%	100.0%	0.0%	0.0%	
	県北	100.0%	53.8%	0.0%	46.2%	
福島県	県中	100.0%	30.9%	0.0%	69.1%	
	県南	100.0%	0.0%	0.0%	100.0%	
	会津	100.0%	33.8%	0.0%	66.2%	
	南会津	-	-	-	-	
	相双	100.0%	0.0%	0.0%	100.0%	
茨城県	いわき	100.0%	83.0%	0.0%	17.0%	
	水戸	100.0%	85.2%	0.0%	14.8%	
	日立	100.0%	87.5%	0.0%	12.5%	
	常陸太田・ひたちなか	100.0%	100.0%	0.0%	0.0%	
	鹿行	100.0%	0.0%	0.0%	100.0%	
	土浦	100.0%	37.3%	0.0%	62.7%	
	つくば	100.0%	28.4%	60.0%	11.6%	
	取手・竜ヶ崎	100.0%	30.0%	0.0%	70.0%	
	筑西・下妻	100.0%	0.0%	0.0%	100.0%	
	古河・坂東	100.0%	56.8%	0.0%	43.2%	
	県北	100.0%	45.4%	0.0%	54.6%	
	県西	100.0%	0.0%	0.0%	100.0%	
	栃木県	宇都宮	100.0%	54.0%	0.0%	46.0%
県東		100.0%	100.0%	0.0%	0.0%	
県南		100.0%	4.6%	90.1%	5.3%	
栃毛		100.0%	100.0%	0.0%	0.0%	
群馬県	前橋	100.0%	58.2%	0.0%	41.8%	
	高崎・安中	100.0%	52.0%	0.0%	48.0%	
	渋川	100.0%	89.3%	0.0%	10.7%	
	藤岡	100.0%	100.0%	0.0%	0.0%	
	菅岡	100.0%	0.0%	0.0%	100.0%	
	吾妻	100.0%	0.0%	0.0%	100.0%	
	沼田	100.0%	0.0%	0.0%	100.0%	
	伊勢崎	100.0%	88.3%	0.0%	11.7%	
	桐生	100.0%	61.0%	0.0%	39.0%	
	太田・館林	100.0%	18.7%	0.0%	81.3%	

割合(%)		全体	病院種別		
			地域医療 支援病院	特定機能 病院	その他
埼玉県	南部	100.0%	22.9%	0.0%	77.1%
	南西部	100.0%	38.8%	0.0%	61.2%
	東部	100.0%	0.0%	0.0%	100.0%
	さいたま	100.0%	21.8%	0.0%	78.2%
	県央	100.0%	16.4%	0.0%	83.6%
	川越比企	100.0%	3.1%	30.5%	66.4%
	西部	100.0%	17.1%	30.1%	52.8%
	利根	100.0%	91.1%	0.0%	8.9%
	北部	100.0%	90.5%	0.0%	9.5%
	秩父	-	-	-	-
千葉県	千葉	100.0%	29.5%	31.7%	38.8%
	東葛南部	100.0%	42.9%	0.0%	57.1%
	東葛北部	100.0%	8.6%	0.0%	91.4%
	印旛	100.0%	58.0%	0.0%	42.0%
	香取海浜	100.0%	12.8%	0.0%	87.2%
	山武長生夷隅	100.0%	0.0%	0.0%	100.0%
	安房	100.0%	100.0%	0.0%	0.0%
	君津	100.0%	80.0%	0.0%	20.0%
	市原	100.0%	65.0%	0.0%	35.0%
	区中央部	100.0%	17.5%	54.3%	28.2%
東京都	区南部	100.0%	13.8%	45.7%	40.5%
	区西南部	100.0%	60.6%	0.0%	39.4%
	区西部	100.0%	4.0%	56.3%	39.7%
	区西北部	100.0%	17.3%	47.1%	35.6%
	区東北部	100.0%	47.8%	0.0%	52.2%
	区東部	100.0%	5.4%	51.0%	43.5%
	西多摩	100.0%	0.0%	0.0%	100.0%
	南多摩	100.0%	14.0%	0.0%	86.0%
	北多摩西部	100.0%	65.9%	0.0%	34.1%
	北多摩南部	100.0%	48.9%	30.0%	21.1%
北多摩北部	100.0%	72.4%	0.0%	27.6%	
島しょ	-	-	-	-	
神奈川県	横浜北部	100.0%	72.8%	0.0%	27.2%
	横浜西部	100.0%	46.1%	0.0%	53.9%
	横浜南部	100.0%	69.5%	26.1%	4.5%
	川崎北部	100.0%	6.2%	47.5%	46.3%
	川崎南部	100.0%	63.6%	0.0%	36.4%
	相模賀・三浦	100.0%	56.3%	0.0%	43.7%
	湘南東部	100.0%	63.9%	0.0%	36.1%
	湘南西部	100.0%	29.2%	48.9%	21.9%
	県央	100.0%	45.1%	0.0%	54.9%
	相模原	100.0%	63.8%	0.0%	36.2%
新潟県	県西	100.0%	30.7%	0.0%	69.3%
	下越	100.0%	62.4%	0.0%	37.6%
	新潟	100.0%	16.9%	22.0%	61.2%
	県央	100.0%	37.2%	0.0%	62.8%
	中越	100.0%	46.6%	0.0%	53.4%
	魚沼	100.0%	0.0%	0.0%	100.0%
	上越	100.0%	75.8%	0.0%	24.2%
	佐渡	100.0%	0.0%	0.0%	100.0%
	新川	100.0%	0.0%	0.0%	100.0%
	富山県	富山	100.0%	59.7%	31.9%
高岡		100.0%	50.0%	0.0%	50.0%
砺波		100.0%	0.0%	0.0%	100.0%
南加賀		100.0%	0.0%	0.0%	100.0%
石川県	石川中央	100.0%	31.6%	50.9%	17.5%
	能登中部	100.0%	0.0%	0.0%	100.0%
	能登北部	100.0%	0.0%	0.0%	100.0%
	福井・坂井	100.0%	70.9%	26.0%	3.1%
福井県	奥越	-	-	-	-
	丹南	100.0%	0.0%	0.0%	100.0%
	嶺南	100.0%	0.0%	0.0%	100.0%
	中北	100.0%	30.1%	38.2%	31.6%
山梨県	峡東	100.0%	0.0%	0.0%	100.0%
	峡南	100.0%	0.0%	0.0%	100.0%
	富士・東部	100.0%	0.0%	0.0%	100.0%
	佐久	100.0%	100.0%	0.0%	0.0%
長野県	上小	100.0%	100.0%	0.0%	0.0%
	諏訪	100.0%	71.5%	0.0%	28.5%
	上伊那	100.0%	100.0%	0.0%	0.0%
	飯伊	100.0%	67.6%	0.0%	32.4%
	木曾	100.0%	0.0%	0.0%	100.0%
	松本	100.0%	38.4%	46.8%	14.8%
	大北	100.0%	0.0%	0.0%	100.0%
	長野	100.0%	84.6%	0.0%	15.4%
	北信	100.0%	0.0%	0.0%	100.0%
	岐阜県	岐阜	100.0%	59.1%	32.6%
西濃		100.0%	44.9%	0.0%	55.1%
中濃		100.0%	33.2%	0.0%	66.8%
東濃		100.0%	66.5%	0.0%	33.5%
飛騨		100.0%	67.4%	0.0%	32.6%
静岡県	賀茂	-	-	-	-
	熱海伊東	100.0%	0.0%	0.0%	100.0%
	駿東田方	100.0%	7.9%	65.4%	26.7%
	富士	100.0%	24.7%	0.0%	75.3%
	静岡	100.0%	97.3%	0.0%	2.7%
	志太榛原	100.0%	100.0%	0.0%	0.0%
	中東遠	100.0%	89.1%	0.0%	10.9%
西部	100.0%	68.5%	25.5%	6.1%	

	割合(%)	全体	病院種別		
			地域医療 支援病院	特定機能 病院	その他
愛知県	名古屋	100.0%	45.6%	23.5%	30.9%
	海部	100.0%	0.0%	0.0%	100.0%
	尾張中部	-	-	-	-
	尾張東部	100.0%	18.2%	75.0%	6.8%
	尾張西部	100.0%	47.1%	0.0%	52.9%
	尾張北部	100.0%	64.3%	0.0%	35.7%
	知多半島	100.0%	29.3%	0.0%	70.7%
	西三河北部	100.0%	0.0%	0.0%	100.0%
	西三河南部西	100.0%	62.9%	0.0%	37.1%
	西三河南部東	100.0%	44.8%	0.0%	55.2%
	東三河北部	-	-	-	-
	東三河南部	100.0%	51.3%	0.0%	48.7%
	北勢	100.0%	71.0%	0.0%	29.0%
三重県	中勢伊賀	100.0%	39.2%	48.8%	12.0%
	南勢志摩	100.0%	90.2%	0.0%	9.8%
	東紀州	100.0%	0.0%	0.0%	100.0%
	大津	100.0%	51.4%	42.3%	6.3%
滋賀県	湖南	100.0%	100.0%	0.0%	0.0%
	甲賀	100.0%	100.0%	0.0%	0.0%
	東近江	100.0%	50.0%	0.0%	50.0%
	湖東	100.0%	0.0%	0.0%	100.0%
	湖北	100.0%	38.8%	0.0%	61.2%
湖西	-	-	-	-	
京都府	丹後	100.0%	65.9%	0.0%	34.1%
	中丹	100.0%	34.6%	0.0%	65.4%
	南丹	100.0%	0.0%	0.0%	100.0%
	京都・乙訓	100.0%	49.0%	35.6%	15.3%
	山城北	100.0%	24.1%	0.0%	75.9%
	山城南	100.0%	0.0%	0.0%	100.0%
	豊能	100.0%	66.0%	0.0%	34.0%
大阪府	三島	100.0%	30.8%	46.8%	22.4%
	北河内	100.0%	30.2%	33.7%	36.2%
	中河内	100.0%	41.3%	0.0%	58.7%
	南河内	100.0%	18.3%	36.7%	45.0%
	堺市	100.0%	41.4%	0.0%	58.6%
	泉州	100.0%	44.0%	0.0%	56.0%
	大阪市	100.0%	55.3%	20.0%	24.7%
	神戸	100.0%	54.7%	25.9%	19.4%
兵庫県	阪神南	100.0%	35.3%	28.8%	35.9%
	阪神北	100.0%	83.1%	0.0%	16.9%
	東播磨	100.0%	17.2%	0.0%	82.8%
	北播磨	100.0%	87.5%	0.0%	12.5%
	中播磨	100.0%	86.3%	0.0%	13.7%
	西播磨	100.0%	47.7%	0.0%	52.3%
	但馬	100.0%	19.4%	0.0%	80.6%
	丹波	100.0%	0.0%	0.0%	100.0%
	淡路	100.0%	70.0%	0.0%	30.0%
	奈良	100.0%	50.9%	0.0%	49.1%
	東和	100.0%	38.4%	0.0%	61.6%
西和	100.0%	14.2%	0.0%	85.8%	
中和	100.0%	0.0%	61.0%	39.0%	
南和	-	-	-	-	
和歌山県	和歌山	100.0%	57.8%	30.8%	11.4%
	那賀	100.0%	0.0%	0.0%	100.0%
	橋本	100.0%	0.0%	0.0%	100.0%
	有田	-	-	-	-
	御坊	100.0%	60.7%	0.0%	39.3%
	田辺	100.0%	46.6%	0.0%	53.4%
鳥取県	新宮	100.0%	100.0%	0.0%	0.0%
	東部	100.0%	93.6%	0.0%	6.4%
	中部	100.0%	0.0%	0.0%	100.0%
	西部	100.0%	37.9%	50.8%	11.3%
島根県	松江	100.0%	88.8%	0.0%	11.2%
	雲南	-	-	-	-
	出雲	100.0%	48.3%	51.7%	0.0%
	大田	100.0%	0.0%	0.0%	100.0%
	浜田	100.0%	100.0%	0.0%	0.0%
	益田	100.0%	18.8%	0.0%	81.3%
隠岐	-	-	-	-	
岡山県	県南東部	100.0%	63.8%	32.5%	3.7%
	県南西部	100.0%	48.5%	31.7%	19.9%
	高梁・新見	-	-	-	-
	真庭	-	-	-	-
	津山・英田	100.0%	100.0%	0.0%	0.0%
広島県	広島	100.0%	60.6%	27.5%	11.9%
	広島西	100.0%	100.0%	0.0%	0.0%
	呉	100.0%	100.0%	0.0%	0.0%
	広島中央	100.0%	100.0%	0.0%	0.0%
	尾三	100.0%	68.1%	0.0%	31.9%
	福山・府中	100.0%	65.6%	0.0%	34.4%
	備北	100.0%	100.0%	0.0%	0.0%
山口県	岩国	100.0%	90.6%	0.0%	9.4%
	柳井	100.0%	100.0%	0.0%	0.0%
	周南	100.0%	64.8%	0.0%	35.2%
	山口・防府	100.0%	73.7%	0.0%	26.3%
	宇部・小野田	100.0%	17.8%	48.0%	34.2%
	下関	100.0%	69.1%	0.0%	30.9%
	長門	100.0%	0.0%	0.0%	100.0%
徳島県	秋	100.0%	0.0%	0.0%	100.0%
	東部	100.0%	45.0%	47.8%	7.2%
	南部	100.0%	89.4%	0.0%	10.6%
	西部	100.0%	100.0%	0.0%	0.0%

	割合(%)	全体	病院種別			
			地域医療 支援病院	特定機能 病院	その他	
二次医療圏	香川県	大川	-	-	-	
		小豆	-	-	-	
		高松	100.0%	61.5%	29.1%	9.5%
		中讃	100.0%	58.2%	0.0%	41.8%
		三豊	100.0%	100.0%	0.0%	0.0%
	愛媛県	宇摩	100.0%	0.0%	0.0%	100.0%
		新居浜・西条	100.0%	0.0%	0.0%	100.0%
		今治	100.0%	0.0%	0.0%	100.0%
		松山	100.0%	37.2%	20.2%	42.6%
		八幡浜・大洲	100.0%	0.0%	0.0%	100.0%
	高知県	安芸	-	-	-	-
		中央	100.0%	78.6%	0.0%	21.4%
		高幡	-	-	-	-
	福岡県	糟谷	100.0%	0.0%	0.0%	100.0%
		福岡・糸島	100.0%	41.2%	27.9%	30.9%
		粕屋	100.0%	69.3%	0.0%	30.7%
		宗像	100.0%	100.0%	0.0%	0.0%
		筑紫	100.0%	100.0%	0.0%	0.0%
		朝倉	100.0%	100.0%	0.0%	0.0%
		久留米	100.0%	25.5%	43.0%	31.5%
八女・筑後		100.0%	63.0%	0.0%	37.0%	
有明		100.0%	42.7%	0.0%	57.3%	
飯塚		100.0%	82.4%	0.0%	17.6%	
直方・鞍手		100.0%	0.0%	0.0%	100.0%	
田川		100.0%	100.0%	0.0%	0.0%	
北九州		100.0%	67.8%	14.8%	17.4%	
京築		100.0%	52.2%	0.0%	47.8%	
佐賀県	中部	100.0%	53.4%	33.6%	13.1%	
	東部	-	-	-	-	
	北部	100.0%	81.7%	0.0%	18.3%	
	西部	100.0%	0.0%	0.0%	100.0%	
長崎県	南部	100.0%	100.0%	0.0%	0.0%	
	長崎	100.0%	12.5%	0.0%	87.5%	
	佐世保県北	100.0%	100.0%	0.0%	0.0%	
	県央	100.0%	83.5%	0.0%	16.5%	
	県南	100.0%	100.0%	0.0%	0.0%	
	五島	100.0%	0.0%	0.0%	100.0%	
	上五島	100.0%	0.0%	0.0%	100.0%	
熊本県	青岐	-	-	-	-	
	対馬	100.0%	0.0%	0.0%	100.0%	
	熊本	100.0%	52.0%	28.0%	20.0%	
	宇城	100.0%	0.0%	0.0%	100.0%	
	有明	100.0%	100.0%	0.0%	0.0%	
	鹿本	-	-	-	-	
	菊池	100.0%	100.0%	0.0%	0.0%	
	阿蘇	-	-	-	-	
	上益城	-	-	-	-	
	八代	100.0%	100.0%	0.0%	0.0%	
大分県	芦北	100.0%	100.0%	0.0%	0.0%	
	球磨	100.0%	100.0%	0.0%	0.0%	
	天童	100.0%	52.5%	0.0%	47.5%	
	東部	100.0%	53.6%	0.0%	46.4%	
	中部	100.0%	69.5%	22.1%	8.3%	
	南部	100.0%	0.0%	0.0%	100.0%	
	豊肥	100.0%	0.0%	0.0%	100.0%	
宮崎県	西部	100.0%	65.9%	0.0%	34.1%	
	北部	100.0%	87.7%	0.0%	12.3%	
	宮崎東諸県	100.0%	14.8%	31.1%	54.0%	
	都城北諸県	100.0%	51.4%	0.0%	48.6%	
	延岡西臼杵	100.0%	85.4%	0.0%	14.6%	
	日南串間	100.0%	0.0%	0.0%	100.0%	
	西諸	100.0%	100.0%	0.0%	0.0%	
鹿児島県	西都児湯	-	-	-	-	
	日向入郷	100.0%	0.0%	0.0%	100.0%	
	鹿児島	100.0%	37.1%	20.4%	42.4%	
	南薩	100.0%	100.0%	0.0%	0.0%	
	川薩	100.0%	52.0%	0.0%	48.0%	
	出水	100.0%	100.0%	0.0%	0.0%	
	始良・伊佐	100.0%	26.6%	0.0%	73.4%	
	曾於	100.0%	100.0%	0.0%	0.0%	
	肝属	100.0%	51.6%	0.0%	48.4%	
沖縄県	熊毛	100.0%	0.0%	0.0%	100.0%	
	奄美	100.0%	71.1%	0.0%	28.9%	
	北部	100.0%	100.0%	0.0%	0.0%	
	中部	100.0%	70.7%	0.0%	29.3%	
	南部	100.0%	45.3%	40.6%	14.1%	
	宮古	100.0%	0.0%	0.0%	100.0%	
	八重山	100.0%	0.0%	0.0%	100.0%	

・二次医療圏別の100床あたり化学療法（レセプト件数）

(100床あたり)

		全体			病院種別										
					地域医療支援病院			特定機能病院		その他					
		施設数	病床数	レセプト件数	施設数	病床数	レセプト件数	施設数	病床数	レセプト件数	施設数	病床数	レセプト件数		
全体		4,930	865,357	10	501	221,410	17	79	63,197	27	4,350	580,750	6		
二次医療圏	北海道	南渡島	23	3,953	13	1	240	16	0	-	-	22	3,713	13	
		南檜山	4	245	0	0	-	-	0	-	-	4	245	0	
		北渡島檜山	6	800	2	0	-	-	0	-	-	6	800	2	
		札幌	140	22,990	12	7	3,038	20	2	1,764	27	131	18,188	9	
		後志	11	1,986	7	0	-	-	0	-	-	11	1,986	7	
		南空知	12	1,510	4	0	-	-	0	-	-	12	1,510	4	
		中空知	11	1,742	5	0	-	-	0	-	-	11	1,742	5	
		北空知	3	606	3	0	-	-	0	-	-	3	606	3	
		西胆振	14	3,023	7	0	-	-	0	-	-	14	3,023	7	
		東胆振	11	1,529	15	0	-	-	0	-	-	11	1,529	15	
		日高	4	333	0	0	-	-	0	-	-	4	333	0	
		上川中部	27	4,875	12	1	514	24	1	571	26	25	3,790	8	
		上川北部	7	856	3	0	-	-	0	-	-	7	856	3	
		富良野	3	428	3	0	-	-	0	-	-	3	428	3	
		留萌	5	658	2	0	-	-	0	-	-	5	658	2	
		宗谷	9	726	3	0	-	-	0	-	-	9	726	3	
		北網	15	1,880	7	1	492	19	0	-	-	14	1,388	3	
		遠紋	8	743	3	0	-	-	0	-	-	8	743	3	
		十勝	18	2,752	9	1	267	9	0	-	-	17	2,485	8	
		釧路	15	2,515	12	1	500	23	0	-	-	14	2,015	9	
		根室	4	489	7	0	-	-	0	-	-	4	489	7	
		青森県	津軽地域	13	2,816	14	0	-	-	1	597	22	12	2,219	12
			八戸地域	19	2,736	9	3	1,388	16	0	-	-	16	1,348	2
	青森地域		9	1,975	17	2	1,227	26	0	-	-	7	748	3	
	西北五地域		5	935	4	0	-	-	0	-	-	5	935	4	
	上三地域		7	902	11	0	-	-	0	-	-	7	902	11	
	下北地域		3	544	12	0	-	-	0	-	-	3	544	12	
	盛岡		16	3,788	13	1	685	22	1	1,088	25	14	2,015	4	
	岩手県	岩手中部	2	474	17	1	414	19	0	-	-	1	60	0	
胆江		3	417	12	1	337	14	0	-	-	2	80	0		
両磐		5	497	8	1	305	13	0	-	-	4	192	0		
気仙		2	430	9	0	-	-	0	-	-	2	430	9		
釜石		4	664	2	0	-	-	0	-	-	4	664	2		
宮古		2	390	7	0	-	-	0	-	-	2	390	7		
久慈		3	462	4	0	-	-	0	-	-	3	462	4		
二戸		1	290	6	0	-	-	0	-	-	1	290	6		
仙南		8	798	2	1	310	5	0	-	-	7	488	0		
仙台		47	9,846	13	9	3,766	14	1	1,185	21	37	4,895	9		
秋田県	大崎・栗原	17	1,895	9	1	442	30	0	-	-	16	1,453	2		
	石巻・登米・気仙沼	12	1,841	7	1	466	17	0	-	-	11	1,375	4		
	大館・鹿角	6	1,280	7	0	-	-	0	-	-	6	1,280	7		
	北秋田	0	-	-	0	-	-	0	-	-	0	-	-		
	能代・山本	6	1,097	9	1	200	21	0	-	-	5	897	6		
	秋田周辺	15	3,566	12	1	496	21	1	574	30	13	2,496	6		
	由利本荘・にかほ	4	959	9	0	-	-	0	-	-	4	959	9		
	大仙・仙北	6	898	12	0	-	-	0	-	-	6	898	12		
	横手	2	811	14	0	-	-	0	-	-	2	811	14		
	湯沢・雄勝	2	413	7	0	-	-	0	-	-	2	413	7		
	村山	17	3,739	13	2	1,243	19	1	601	31	14	1,895	3		
山形県	最上	3	577	4	0	-	-	0	-	-	3	577	4		
	置賜	9	1,778	6	1	496	14	0	-	-	8	1,282	4		
	庄内	7	1,471	16	2	1,163	20	0	-	-	5	308	0		
	県北	14	2,503	8	3	958	11	0	-	-	11	1,545	6		
	県中	19	4,580	13	3	1,196	15	0	-	-	16	3,384	12		
福島県	県南	3	510	13	0	-	-	0	-	-	3	510	13		
	会津	14	2,855	7	1	693	10	0	-	-	13	2,162	6		
	南会津	0	-	-	0	-	-	0	-	-	0	-	-		
	相双	5	721	3	0	-	-	0	-	-	5	721	3		
	いわき	12	2,416	10	2	1,115	17	0	-	-	10	1,301	3		
茨城県	水戸	25	3,778	15	4	1,948	25	0	-	-	21	1,830	5		
	日立	14	1,814	6	1	543	18	0	-	-	13	1,271	1		
	常陸太田・ひたちなか	13	1,597	7	2	644	17	0	-	-	11	953	0		
	鹿行	8	1,179	3	0	-	-	0	-	-	8	1,179	3		
	土浦	10	1,867	11	1	250	30	0	-	-	9	1,617	8		
	つくば	8	2,451	17	2	900	13	1	759	33	5	792	6		
	取手・竜ヶ崎	12	2,612	7	2	621	9	0	-	-	10	1,991	6		
	筑西・下妻	7	750	3	0	-	-	0	-	-	7	750	3		
	古河・坂東	8	1,253	6	2	523	9	0	-	-	6	730	5		
	県北	14	2,268	6	1	454	13	0	-	-	13	1,814	4		
	県西	4	778	8	0	-	-	0	-	-	4	778	8		
	宇都宮	20	3,834	8	3	1,360	12	0	-	-	17	2,474	6		
栃木県	県東	4	584	3	1	391	4	0	-	-	3	193	0		
	県南	14	3,862	16	2	601	5	2	2,267	25	10	994	3		
	向毛	6	1,412	5	2	972	8	0	-	-	4	440	0		
	前橋	15	3,000	15	4	1,478	18	0	-	-	11	1,522	13		
	高崎・安中	22	2,260	3	1	287	14	0	-	-	21	1,973	2		
	渋川	6	936	13	1	330	33	0	-	-	5	606	2		
	藤岡	2	501	19	1	391	25	0	-	-	1	110	0		
	富岡	3	706	3	0	-	-	0	-	-	3	706	3		
	喜妻	5	1,014	2	0	-	-	0	-	-	5	1,014	2		
	沼田	5	788	5	0	-	-	0	-	-	5	788	5		
	伊勢崎	5	950	10	1	504	16	0	-	-	4	446	2		
群馬県	桐生	10	1,679	7	1	466	15	0	-	-	9	1,213	4		
	太田・館林	11	2,025	14	2	705	8	0	-	-	9	1,320	18		



(100床あたり)

		全体			地域医療支援病院			病院種別			その他			
		施設数	病床数	レセプト 件数	施設数	病床数	レセプト 件数	特定機能病院		施設数	病床数	レセプト 件数		
								施設数	病床数					
埼玉県	南部	16	2,911	10	1	404	17	0	-	-	15	2,507	9	
	南西部	14	2,341	7	1	350	19	0	-	-	13	1,991	5	
	東部	20	3,701	10	0	-	-	0	-	-	20	3,701	10	
	さいたま	18	4,509	15	2	945	16	0	-	-	16	3,564	15	
	県央	11	2,740	16	1	372	20	0	-	-	10	2,368	16	
	川越比企	28	5,069	8	1	261	5	1	772	17	26	4,036	7	
	西部	29	4,945	8	2	674	10	1	633	19	26	3,638	6	
	利根	12	1,969	8	3	1,124	13	0	-	-	9	845	2	
	北部	20	2,405	7	2	774	21	0	-	-	18	1,631	1	
	秩父	1	95	0	0	0	-	0	-	-	1	95	0	
	千葉県	千葉	31	6,286	10	4	1,235	16	1	785	26	26	4,266	6
		東葛南部	39	8,054	9	4	1,776	17	0	-	-	35	6,278	6
		東葛北部	36	7,168	12	1	605	12	0	-	-	35	6,563	12
印旛		15	3,238	9	2	1,113	16	0	-	-	13	2,125	6	
香取海浜		11	2,099	9	1	237	10	0	-	-	10	1,862	9	
山武長生夷隅		16	2,258	4	0	-	-	0	-	-	16	2,258	4	
安房		10	1,701	15	1	865	29	0	-	-	9	836	0	
君津		12	1,907	4	1	637	10	0	-	-	11	1,270	1	
市原		9	1,786	12	1	400	34	0	-	-	8	1,386	5	
東京都		区中央部	44	12,628	25	4	2,397	23	6	5,332	32	34	4,899	18
	区南部	36	7,203	10	3	1,220	8	2	1,751	19	31	4,232	7	
	区西南部	36	7,282	9	4	1,917	20	0	-	-	32	5,365	5	
	区西部	37	9,443	13	2	635	8	3	2,645	26	32	6,163	8	
	区西北部	68	11,352	8	2	810	20	2	2,017	22	64	8,525	4	
	区東北部	60	6,432	4	2	809	16	0	-	-	58	5,623	3	
	区東部	36	5,848	16	1	418	12	1	686	69	34	4,744	8	
	西多摩	13	2,509	4	0	-	-	0	-	-	13	2,509	4	
	南多摩	45	7,097	8	1	318	26	0	-	-	44	6,779	8	
	北多摩西部	18	3,410	7	3	1,172	14	0	-	-	15	2,238	4	
	北多摩南部	24	5,139	13	2	1,316	25	1	1,121	18	21	2,702	5	
	北多摩北部	24	4,178	9	3	1,322	20	0	-	-	21	2,856	3	
	島しょ	0	-	-	0	-	-	0	-	-	0	-	-	
	神奈川県	横浜北部	37	6,110	11	5	2,559	19	0	-	-	32	3,551	5
横浜西部		26	5,742	15	4	2,022	19	0	-	-	22	3,720	12	
横浜南部		24	5,607	12	7	3,339	14	1	612	30	16	1,656	2	
川崎北部		14	4,237	10	1	376	7	1	1,156	17	12	2,705	7	
川崎南部		11	2,744	11	2	1,273	15	0	-	-	9	1,471	7	
機須賀・三浦		19	3,975	9	3	1,640	13	0	-	-	16	2,335	7	
湘南東部		14	3,361	8	2	931	18	0	-	-	12	2,430	4	
湘南西部		14	4,575	10	3	1,171	11	1	804	28	10	2,600	4	
県央		19	3,381	7	2	736	15	0	-	-	17	2,645	5	
相模原		27	4,487	6	2	889	21	0	-	-	25	3,598	3	
県西		17	2,994	6	1	417	12	0	-	-	16	2,577	4	
新潟県	下越	11	1,435	6	1	433	13	0	-	-	10	1,002	3	
	新潟	30	7,313	13	2	1,028	16	1	761	28	27	5,524	11	
	県央	7	1,506	6	1	300	12	0	-	-	6	1,206	5	
	中越	13	3,532	13	1	651	32	0	-	-	12	2,881	8	
	魚沼	8	1,273	3	0	-	-	0	-	-	8	1,273	3	
	上越	6	1,573	14	2	884	18	0	-	-	4	689	8	
	佐渡	5	584	4	0	-	-	0	-	-	5	584	4	
富山県	新川	10	1,554	5	0	-	-	0	-	-	10	1,554	5	
	富山	30	5,243	9	3	1,639	18	1	569	27	26	3,035	1	
	高岡	18	2,870	5	1	562	14	0	-	-	17	2,308	3	
	砺波	12	1,461	4	0	-	-	0	-	-	12	1,461	4	
石川県	南加賀	13	1,387	6	0	-	-	0	-	-	13	1,387	6	
	石川中央	41	8,250	10	3	1,538	18	2	1,566	28	36	5,146	3	
	能登中部	10	1,559	5	0	-	-	0	-	-	10	1,559	5	
福井県	能登北部	3	475	4	0	-	-	0	-	-	3	475	4	
	福井・坂井	19	3,888	14	3	1,724	23	1	559	26	15	1,605	1	
	奥越	4	192	0	0	-	-	0	-	-	4	192	0	
山梨県	丹南	8	800	2	0	-	-	0	-	-	8	800	2	
	嶺南	6	1,324	9	0	-	-	0	-	-	6	1,324	9	
	中北	19	3,674	9	1	629	16	1	572	22	17	2,473	4	
	峡東	7	1,190	5	0	-	-	0	-	-	7	1,190	5	
	峡南	3	288	5	0	-	-	0	-	-	3	288	5	
長野県	富士・東部	2	573	7	0	-	-	0	-	-	2	573	7	
	佐久	6	804	14	1	446	25	0	-	-	5	358	0	
	上小	6	1,188	3	1	420	9	0	-	-	5	768	0	
	諏訪	7	1,289	10	1	425	22	0	-	-	6	864	4	
	上伊那	3	628	10	1	390	17	0	-	-	2	236	0	
	飯伊	6	1,069	10	1	423	16	0	-	-	5	646	5	
	木曾	1	259	6	0	-	-	0	-	-	1	259	6	
	松本	11	2,604	11	2	745	15	1	667	21	8	1,192	4	
	大北	1	272	6	0	-	-	0	-	-	1	272	6	
	長野	20	3,385	11	3	1,452	21	0	-	-	17	1,933	3	
岐阜県	北信	3	705	6	0	-	-	0	-	-	3	705	6	
	岐阜	29	5,985	12	6	2,698	16	1	577	42	22	2,710	2	
	西濃	9	1,924	19	1	857	19	0	-	-	8	1,067	19	
	中濃	9	1,800	11	1	452	15	0	-	-	8	1,348	10	
	東濃	11	2,136	9	1	562	23	0	-	-	10	1,574	4	
	飛騨	6	1,160	7	1	476	12	0	-	-	5	684	4	
	賈茂	2	299	0	0	-	-	0	-	-	2	299	0	
静岡県	熱海伊東	6	864	15	0	-	-	0	-	-	6	864	15	
	駿東田方	31	5,288	13	2	950	6	1	611	71	28	3,727	5	
	富士	9	1,700	5	1	350	6	0	-	-	8	1,350	5	
	静岡	19	5,164	9	6	2,931	16	0	-	-	13	2,233	1	
	志太榛原	8	2,463	8	3	1,537	13	0	-	-	5	926	0	
	中東濃	9	2,146	9	2	994	17	0	-	-	7	1,152	2	
西部	22	6,102	11	6	3,178	14	1	576	28	15	2,348	2		



(100床あたり)

二次医療圏		全体			病院種別									
		施設数	病床数	レセプト 件数	地域医療支援病院			特定機能病院			その他			
					施設数	病床数	レセプト 件数	施設数	病床数	レセプト 件数	施設数	病床数	レセプト 件数	
香川県	大川	0	-	-	0	-	-	0	-	-	0	-	-	
	小豆	2	87	0	0	-	-	0	-	-	2	87	0	
	高松	24	3,588	13	3	1,413	20	1	587	22	20	1,588	3	
	中讃	20	3,135	6	2	755	15	0	-	-	18	2,380	3	
	三豊	7	976	7	1	478	15	0	-	-	6	498	0	
	宇摩	7	788	2	0	-	-	0	-	-	7	788	2	
	新居浜・西条	15	2,216	5	0	-	-	0	-	-	15	2,216	5	
	今治	23	1,663	3	0	-	-	0	-	-	23	1,663	3	
	松山	36	6,005	14	2	1,569	21	1	589	30	33	3,847	10	
	八幡浜・大洲	8	920	1	0	-	-	0	-	-	8	920	1	
	宇和島	5	730	58	0	-	-	0	-	-	5	730	58	
	安芸	4	300	0	0	-	-	0	-	-	4	300	0	
	中央	58	7,027	4	3	1,513	14	0	-	-	55	5,514	1	
	高幡	3	309	0	0	-	-	0	-	-	3	309	0	
幡多	10	946	4	0	-	-	0	-	-	10	946	4		
愛媛県	福岡・糸島	71	11,775	16	9	3,528	22	2	2,037	26	60	6,210	9	
	粕屋	14	2,345	6	1	551	18	0	-	-	13	1,794	2	
	宗像	8	877	1	1	164	7	0	-	-	7	713	0	
	筑紫	13	2,123	6	3	1,170	12	0	-	-	10	953	0	
	朝倉	1	300	7	1	300	7	0	-	-	0	-	-	
	久留米	24	4,619	14	2	1,239	13	1	972	28	21	2,408	8	
	八女・筑後	7	1,033	5	1	300	11	0	-	-	6	733	3	
	有明	22	3,188	6	1	350	22	0	-	-	21	2,838	4	
	飯塚	14	2,211	11	1	978	20	0	-	-	13	1,233	3	
	直方・鞍手	4	298	4	0	-	-	0	-	-	4	298	4	
	田川	11	989	2	1	348	7	0	-	-	10	641	0	
	北九州	62	12,365	11	10	4,201	21	1	638	30	51	7,526	3	
	京築	11	1,346	2	1	246	5	0	-	-	10	1,100	1	
	中部	21	2,898	10	2	742	20	1	580	16	18	1,576	2	
	佐賀県	東部	6	512	0	0	-	-	0	-	-	6	512	0
		北部	9	958	10	1	337	23	0	-	-	8	621	3
西部		6	602	2	0	-	-	0	-	-	6	602	2	
南部		13	1,277	7	1	424	22	0	-	-	12	853	0	
長崎		27	4,825	11	1	364	18	0	-	-	26	4,461	10	
佐世保県北		14	2,374	11	3	1,293	21	0	-	-	11	1,081	0	
長崎県	県央	10	1,465	7	2	603	14	0	-	-	8	862	2	
	県南	6	658	10	1	254	26	0	-	-	5	404	0	
	五島	1	230	15	0	-	-	0	-	-	1	230	15	
	上五島	1	186	10	0	-	-	0	-	-	1	186	10	
	舌岐	3	156	0	0	-	-	0	-	-	3	156	0	
	対馬	1	154	8	0	-	-	0	-	-	1	154	8	
	熊本	38	6,501	14	6	2,516	19	1	795	33	31	3,190	6	
	宇城	7	701	10	0	-	-	0	-	-	7	701	10	
	有明	5	992	4	1	271	16	0	-	-	4	721	0	
	鹿本	2	159	0	0	-	-	0	-	-	2	159	0	
	菊池	8	2,033	2	1	513	7	0	-	-	7	1,520	0	
	阿蘇	1	88	0	0	-	-	0	-	-	1	88	0	
	上益城	9	817	0	0	-	-	0	-	-	9	817	0	
八代	8	1,397	11	2	752	20	0	-	-	6	645	0		
芦北	8	1,134	3	1	397	8	0	-	-	7	737	0		
球磨	8	798	4	1	252	11	0	-	-	7	546	0		
天草	6	944	6	1	210	15	0	-	-	5	734	4		
大分県	東部	18	2,402	14	2	729	24	0	-	-	16	1,673	9	
	中部	30	4,237	12	4	1,612	22	1	588	19	25	2,037	2	
	南部	4	500	7	0	-	-	0	-	-	4	500	7	
	豊肥	5	525	2	0	-	-	0	-	-	5	525	2	
	西部	11	693	6	1	204	13	0	-	-	10	489	3	
	北部	12	1,146	9	1	250	37	0	-	-	11	896	1	
宮崎県	宮崎東諸県	26	3,933	12	2	540	13	1	596	25	23	2,797	9	
	都城北諸県	21	2,070	12	2	531	24	0	-	-	19	1,539	8	
	延岡西白杵	12	1,308	6	1	456	15	0	-	-	11	852	1	
	日南串間	10	1,087	5	0	-	-	0	-	-	10	1,087	5	
	西諸	8	592	4	1	147	16	0	-	-	7	445	0	
	西部児湯	7	497	0	0	-	-	0	-	-	7	497	0	
	日向人郷	7	389	4	0	-	-	0	-	-	7	389	4	
鹿児島県	鹿児島	66	6,969	13	4	1,413	24	1	662	28	61	4,894	8	
	南薩	16	1,317	3	2	422	8	0	-	-	14	895	0	
	川薩	8	873	9	1	220	18	0	-	-	7	653	6	
	出水	3	476	3	1	222	7	0	-	-	2	254	0	
	姪良・伊佐	18	1,951	6	1	254	11	0	-	-	17	1,697	5	
	曾於	4	445	4	1	198	10	0	-	-	3	247	0	
	肝属	12	1,315	7	1	186	26	0	-	-	11	1,129	4	
	熊毛	1	204	7	0	-	-	0	-	-	1	204	7	
	奄美	3	480	8	1	350	8	0	-	-	2	130	8	
	北部	7	1,202	1	1	325	3	0	-	-	6	877	0	
沖縄県	中部	19	3,307	7	3	1,186	13	0	-	-	16	2,121	3	
	南部	36	6,197	7	5	1,924	11	1	550	33	30	3,723	2	
	宮古	4	596	3	0	-	-	0	-	-	4	596	3	
八重山	2	340	4	0	-	-	0	-	-	2	340	4		

・救急車の受入件数規模別の施設数

	全体	施設数		
		地域医療 支援病院	特定機能 病院	その他
全体	6,463	541	79	5,843
0件	1,460	1	0	1,459
1件以上500件未満	2,907	21	4	2,882
500件以上1000件未満	668	25	7	636
1000件以上1500件未満	333	42	5	286
1500件以上2000件未満	252	43	12	197
2000件以上2500件未満	176	52	6	118
2500件以上3000件未満	154	63	14	77
3000件以上3500件未満	113	57	3	53
3500件以上4000件未満	83	37	6	40
4000件以上4500件未満	81	49	4	28
4500件以上5000件未満	51	25	3	23
5000件以上5500件未満	40	29	1	10
5500件以上6000件未満	31	19	2	10
6000件以上6500件未満	21	17	0	4
6500件以上7000件未満	20	17	1	2
7000件以上7500件未満	20	12	3	5
7500件以上8000件未満	11	5	2	4
8000件以上8500件未満	14	8	4	2
8500件以上9000件未満	5	4	0	1
9000件以上9500件未満	7	3	0	4
9500件以上10000件未満	8	7	0	1
10000件以上	8	5	2	1

・二次医療圏別の救急車の受入件数

		全体		病院種別						
		施設数	件数	地域医療支援病院		特定機能病院		その他		
				施設数	件数	施設数	件数	施設数	件数	
全体		6,463	5,129,119	541	1,957,939	79	288,212	5,843	2,882,968	
北海道	南渡島	28	19,201	1	419	0	-	27	18,782	
	南檜山	4	622	0	-	0	-	4	622	
	北渡島檜山	7	1,309	0	-	0	-	7	1,309	
	札幌	177	78,382	7	14,217	2	1,849	168	62,316	
	後志	15	6,274	0	-	0	-	15	6,274	
	南空知	16	4,528	0	-	0	-	16	4,528	
	中空知	13	5,277	0	-	0	-	13	5,277	
	北空知	2	810	0	-	0	-	2	810	
	西胆振	15	7,672	0	-	0	-	15	7,672	
	東胆振	12	7,437	0	-	0	-	12	7,437	
	日高	6	1,917	0	-	0	-	6	1,917	
	上川中部	31	14,991	1	4,640	1	1,818	29	8,533	
	上川北部	6	2,893	0	-	0	-	6	2,893	
	富良野	4	1,006	0	-	0	-	4	1,006	
	留萌	6	1,300	0	-	0	-	6	1,300	
	宗谷	9	2,051	0	-	0	-	9	2,051	
	北網	20	8,007	1	2,896	0	-	19	5,111	
	遠紋	11	1,687	0	-	0	-	11	1,687	
	十勝	28	11,368	1	1,787	0	-	27	9,581	
	釧路	19	10,195	1	1,927	0	-	18	8,268	
	根室	5	1,741	0	-	0	-	5	1,741	
	青森県	津軽地域	17	9,295	0	-	1	1,418	16	7,877
		八戸地域	19	11,235	3	9,973	0	-	16	1,262
		青森地域	18	8,553	2	6,534	0	-	16	2,019
		西北五地域	7	4,124	0	-	0	-	7	4,124
		上三地域	8	4,857	0	-	0	-	8	4,857
		下北地域	3	1,707	0	-	0	-	3	1,707
	岩手県	盛岡	32	14,691	1	6,454	1	2,953	30	5,284
		岩手中部	9	7,121	1	4,111	0	-	8	3,010
		胆江	8	4,495	1	2,626	0	-	7	1,869
		両磐	9	5,152	1	3,052	0	-	8	2,100
		気仙	3	2,713	0	-	0	-	3	2,713
		釜石	5	2,064	0	-	0	-	5	2,064
		宮古	3	3,148	0	-	0	-	3	3,148
		久慈	3	1,372	0	-	0	-	3	1,372
	宮城県	二戸	3	2,396	0	-	0	-	3	2,396
		仙南	11	6,008	1	3,502	0	-	10	2,506
		仙台	59	54,521	9	30,331	1	2,787	49	21,403
大崎・栗原		20	10,629	1	4,742	0	-	19	5,887	
秋田県	石巻・巻米・気仙沼	15	10,798	1	6,264	0	-	14	4,534	
	大館・鹿角	6	3,717	0	-	0	-	6	3,717	
	北秋田	1	1,247	0	-	0	-	1	1,247	
	能代・山本	5	2,970	1	406	0	-	4	2,564	
	秋田周辺	18	14,285	1	3,161	1	1,597	16	9,527	
	由利本荘・にかほ	5	3,307	0	-	0	-	5	3,307	
	大仙・仙北	5	4,874	0	-	0	-	5	4,874	
	横手	3	3,957	0	-	0	-	3	3,957	
	湯沢・雄勝	3	1,810	0	-	0	-	3	1,810	
山形県	村山	23	19,636	2	8,379	1	2,860	20	8,397	
	最上	3	2,566	0	-	0	-	3	2,566	
	置賜	13	7,673	1	3,847	0	-	12	3,826	
	庄内	11	10,094	2	7,728	0	-	9	2,366	
	県北	22	18,341	3	5,965	0	-	19	12,376	
福島県	県中	23	21,040	3	11,406	0	-	20	9,634	
	県南	5	4,075	0	-	0	-	5	4,075	
	会津	15	11,826	1	6,243	0	-	14	5,583	
	南会津	1	784	0	-	0	-	1	784	
	相双	8	3,856	0	-	0	-	8	3,856	
	いわき	19	10,919	2	6,022	0	-	17	4,897	
	水戸	29	22,289	4	12,107	0	-	25	10,182	
茨城県	日立	18	10,882	1	5,545	0	-	17	5,337	
	常陸太田・ひたちなか	17	6,786	2	2,959	0	-	15	3,827	
	鹿行	11	7,089	0	-	0	-	11	7,089	
	土浦	12	11,068	1	632	0	-	11	10,436	
	つくば	13	13,599	2	7,119	1	2,986	10	3,494	
	取手・竜ヶ崎	16	19,483	2	5,421	0	-	14	14,062	
	筑西・下妻	14	5,065	0	-	0	-	14	5,065	
	古河・坂東	8	9,365	2	2,949	0	-	6	6,416	
	県北	15	11,619	1	2,912	0	-	14	8,707	
	県西	9	5,155	0	-	0	-	9	5,155	
栃木県	宇都宮	23	16,242	3	8,562	0	-	20	7,680	
	県東	5	4,687	1	4,146	0	-	4	541	
	県南	18	16,325	2	5,371	2	6,487	14	4,467	
	両毛	12	9,169	3	7,750	0	-	9	1,419	
	前橋	17	18,084	4	10,869	0	-	13	7,215	
	高崎・安中	29	15,659	2	8,362	0	-	27	7,297	
	渋川	8	3,065	2	562	0	-	6	2,503	
群馬県	藤岡	5	4,387	1	3,662	0	-	4	725	
	富岡	4	3,371	0	-	0	-	4	3,371	
	吾妻	7	1,829	0	-	0	-	7	1,829	
	沼田	7	4,400	0	-	0	-	7	4,400	
	伊勢崎	9	9,582	2	6,376	0	-	7	3,206	
	桐生	11	7,072	1	3,611	0	-	10	3,461	
	太田・館林	16	12,970	2	8,239	0	-	14	4,731	

		全体		病院種別						
				地域医療支援病院		特定機能病院		その他		
		施設数	件数	施設数	件数	施設数	件数	施設数	件数	
埼玉県	南部	25	28,815	1	3,947	0	-	24	24,868	
	南西部	20	21,623	1	3,177	0	-	19	18,446	
	東部	37	35,528	0	-	0	-	37	35,528	
	さいたま	32	49,066	2	12,686	0	-	30	36,380	
	県央	12	16,427	1	3,468	0	-	11	12,959	
	川越比企	34	24,686	1	751	1	4,255	32	19,680	
	西部	42	31,301	2	7,898	1	2,993	39	20,410	
	利根	24	24,637	3	7,796	0	-	21	16,841	
	北部	26	15,982	2	4,230	0	-	24	11,752	
	秩父	7	3,874	0	-	0	-	7	3,874	
	千葉県	千葉	38	35,661	4	9,567	1	2,950	33	23,144
		東葛南部	50	76,217	4	17,964	0	-	46	58,253
		東葛北部	47	57,452	1	4,378	0	-	46	53,074
		印旛	20	25,051	2	10,411	0	-	18	14,640
香取海匠		16	10,761	1	1,202	0	-	15	9,559	
山武長生夷隅		20	13,583	0	-	0	-	20	13,583	
安房		11	7,905	1	4,481	0	-	10	3,424	
君津		15	12,113	1	5,562	0	-	14	6,551	
市原		9	10,517	1	3,157	0	-	8	7,360	
東京都		区中央部	46	81,837	4	22,262	6	36,527	36	23,048
	区南部	38	76,273	3	11,253	2	38,474	33	26,546	
	区西南部	46	56,185	4	16,007	0	-	42	40,178	
	区西部	39	79,607	2	11,297	3	25,407	34	42,903	
	区西北部	77	82,602	2	10,840	2	14,349	73	57,413	
	区東北部	72	59,252	2	8,527	0	-	70	50,725	
	区東部	45	61,689	1	4,883	1	512	43	56,294	
	西多摩	16	12,708	0	-	0	-	16	12,708	
	南多摩	52	47,618	1	2,079	0	-	51	45,539	
	北多摩西部	24	28,604	3	13,629	0	-	21	14,975	
	北多摩南部	36	50,036	4	23,052	1	7,546	31	19,438	
	北多摩北部	30	29,006	3	13,472	0	-	27	15,534	
	島しょ	1	215	0	-	0	-	1	215	
神奈川県	横浜北部	40	50,215	5	28,943	0	-	35	21,272	
	横浜西部	33	50,259	4	15,796	0	-	29	34,463	
	横浜南部	26	49,665	7	35,902	1	2,555	18	11,208	
	川崎北部	15	19,317	1	4,088	1	3,669	13	11,560	
	川崎南部	18	39,454	3	23,163	0	-	15	16,291	
	横須賀・三浦	26	38,157	3	19,337	0	-	23	18,820	
	湘南東部	17	30,245	2	13,603	0	-	15	16,642	
	湘南西部	16	28,661	3	12,634	1	7,244	12	8,783	
	県央	27	29,225	2	11,525	0	-	25	17,700	
	相模原	31	24,601	2	9,357	0	-	29	15,244	
	県西	17	16,009	1	5,405	0	-	16	10,604	
	新潟県	下越	12	8,394	1	5,634	0	-	11	2,760
		新潟	38	29,970	2	6,464	1	2,939	35	20,567
県央		9	6,208	1	1,646	0	-	8	4,562	
中越		16	16,400	1	4,163	0	-	15	12,237	
魚沼		11	4,619	0	-	0	-	11	4,619	
上越		10	10,015	2	5,433	0	-	8	4,582	
佐渡		5	2,688	0	-	0	-	5	2,688	
新川		11	3,873	0	-	0	-	11	3,873	
富山県		富山	39	19,153	3	12,617	1	1,372	35	5,164
		高岡	17	9,709	1	3,143	0	-	16	6,566
	砺波	12	4,095	0	-	0	-	12	4,095	
	南加賀	17	6,913	0	-	0	-	17	6,913	
石川県	石川中央	43	21,415	3	7,705	2	2,503	38	11,207	
	能登中部	9	4,365	0	-	0	-	9	4,365	
	能登北部	5	2,450	0	-	0	-	5	2,450	
	福井・坂井	26	14,887	4	9,536	1	2,479	21	2,872	
福井県	奥越	5	1,053	0	-	0	-	5	1,053	
	丹南	12	4,086	0	-	0	-	12	4,086	
	嶺南	6	5,100	0	-	0	-	6	5,100	
山梨県	中北	24	19,996	1	5,913	1	1,543	22	12,540	
	峡東	11	5,927	0	-	0	-	11	5,927	
	峡南	5	931	0	-	0	-	5	931	
	富士・東部	6	7,493	0	-	0	-	6	7,493	
長野県	佐久	14	10,159	1	2,950	0	-	13	7,209	
	上小	11	6,646	1	2,813	0	-	10	3,833	
	諏訪	9	8,000	1	3,230	0	-	8	4,770	
	上伊那	6	5,700	1	3,252	0	-	5	2,448	
	飯伊	9	6,921	1	3,047	0	-	8	3,874	
	木曾	1	912	0	-	0	-	1	912	
	松本	20	18,120	2	8,389	1	2,193	17	7,538	
	大北	2	2,542	0	-	0	-	2	2,542	
	長野	25	23,883	3	15,107	0	-	22	8,776	
	北信	3	3,845	0	-	0	-	3	3,845	
岐阜県	岐阜	34	30,441	6	18,245	1	1,424	27	10,772	
	西濃	13	15,638	1	9,125	0	-	12	6,513	
	中濃	14	11,936	1	3,684	0	-	13	8,252	
	東濃	11	13,592	1	4,499	0	-	10	9,093	
	飛騨	7	6,111	1	2,856	0	-	6	3,255	
静岡県	賀茂	5	2,562	0	-	0	-	5	2,562	
	熱海伊東	6	6,798	0	-	0	-	6	6,798	
	駿東田方	36	21,364	2	5,227	1	464	33	15,673	
	富士	12	8,800	1	2,772	0	-	11	6,028	
	静岡	24	28,147	6	23,507	0	-	18	4,640	
	志太榛原	11	15,305	3	13,147	0	-	8	2,158	
	中東遠	13	13,046	2	10,579	0	-	11	2,467	
	西部	27	33,503	6	27,526	1	3,492	20	2,485	

		全体		病院種別					
		施設数	件数	地域医療支援病院		特定機能病院		その他	
				施設数	件数	施設数	件数	施設数	件数
愛知県	名古屋	97	105,063	10	56,632	2	7,975	85	40,456
	海部	5	13,223	0	-	0	-	5	13,223
	尾張中部	5	2,107	0	-	0	-	5	2,107
	尾張東部	15	23,179	1	6,862	2	13,117	12	3,200
	尾張西部	15	17,959	2	8,018	0	-	13	9,941
	尾張北部	15	28,824	2	17,292	0	-	13	11,532
	知多半島	16	13,405	1	6,881	0	-	15	6,524
	西三河北部	13	16,880	0	-	0	-	13	16,880
	西三河南部西	17	29,553	2	18,464	0	-	15	11,089
	西三河南部東	10	12,170	1	9,825	0	-	9	2,345
	東三河北部	4	1,158	0	-	0	-	4	1,158
	東三河南部	29	25,288	1	7,009	0	-	28	18,279
	北勢	35	28,345	4	15,872	0	-	31	12,473
三重県	中勢伊賀	22	19,041	4	10,061	1	1,055	17	7,925
	南勢志摩	21	27,082	4	23,072	0	-	17	4,010
	東紀州	4	3,726	0	-	0	-	4	3,726
	大津	12	15,421	2	10,827	1	2,520	9	2,074
滋賀県	湖南	9	12,550	3	10,463	0	-	6	2,087
	甲賀	4	5,953	1	5,518	0	-	3	435
	東近江	10	8,738	1	4,860	0	-	9	3,878
	湖東	4	5,502	0	-	0	-	4	5,502
	湖北	3	6,400	1	3,391	0	-	2	3,009
	湖西	2	2,269	0	-	0	-	2	2,269
京都府	丹後	5	3,899	1	2,313	0	-	4	1,586
	中丹	13	9,436	2	3,151	0	-	11	6,285
	南丹	9	4,395	0	-	0	-	9	4,395
	京都・乙訓	97	82,109	8	42,048	2	6,354	87	33,707
	山城北	22	24,056	1	3,848	0	-	21	20,208
	山城南	3	2,839	0	-	0	-	3	2,839
大阪府	豊能	36	42,591	5	18,483	1	3,648	30	20,460
	三島	30	32,159	3	13,023	1	2,737	26	16,399
	北河内	53	52,169	3	7,814	1	2,130	49	42,225
	中河内	30	35,529	3	13,588	0	-	27	21,941
	南河内	29	27,333	1	1,404	1	4,112	27	21,817
	堺市	30	42,551	5	28,196	0	-	25	14,355
	泉州	52	40,954	3	16,281	0	-	49	24,673
	大阪市	159	174,933	12	65,520	2	2,241	145	107,172
	神戸	86	62,965	11	31,860	1	2,306	74	28,799
兵庫県	阪神南	41	35,843	3	8,974	1	3,551	37	23,318
	阪神北	28	26,746	5	12,630	0	-	23	14,116
	東播磨	31	26,091	2	4,600	0	-	29	21,491
	北播磨	17	10,746	2	5,500	0	-	15	5,246
	中播磨	34	27,381	4	15,538	0	-	30	11,843
	西播磨	18	5,097	1	1,654	0	-	17	3,443
	但馬	9	7,675	1	1,466	0	-	8	6,209
	丹波	7	3,458	0	-	0	-	7	3,458
	淡路	10	4,968	1	2,845	0	-	9	2,123
	奈良	19	13,775	1	2,805	0	-	18	10,970
奈良県	東和	11	13,453	1	1,592	0	-	10	11,861
	西和	15	11,876	1	2,626	0	-	14	9,250
	中和	17	12,523	0	-	1	3,318	16	9,205
	南和	3	1,715	0	-	0	-	3	1,715
	和歌山	38	24,809	2	11,254	1	5,947	35	7,608
和歌山県	那賀	7	2,965	0	-	0	-	7	2,965
	橋本	5	1,702	0	-	0	-	5	1,702
	有田	4	1,286	0	-	0	-	4	1,286
	御坊	4	2,649	1	214	0	-	3	2,435
	田辺	8	7,147	1	3,352	0	-	7	3,795
	新宮	5	4,089	1	2,141	0	-	4	1,948
鳥取県	東部	10	9,121	3	7,179	0	-	7	1,942
	中部	8	4,218	0	-	0	-	8	4,218
	西部	17	9,990	2	3,855	1	2,627	14	3,508
島根県	松江	12	8,535	2	6,171	0	-	10	2,364
	雲南	4	1,076	0	-	0	-	4	1,076
	出雲	9	7,774	1	4,306	1	2,530	7	938
	大田	4	1,867	0	-	0	-	4	1,867
	浜田	8	3,889	1	2,677	0	-	7	1,212
	益田	4	3,314	1	642	0	-	3	2,672
岡山県	隠岐	2	587	0	-	0	-	2	587
	県南東部	57	35,345	10	25,437	1	871	46	9,037
	県南西部	44	28,364	1	9,880	1	4,256	42	14,228
	高梁・新見	8	2,272	0	-	0	-	8	2,272
	真庭	6	2,084	0	-	0	-	6	2,084
	津山・英田	15	7,558	1	4,707	0	-	14	2,851
広島県	広島	76	48,326	5	19,201	1	2,178	70	26,947
	広島西	9	4,590	2	4,494	0	-	7	96
	呉	20	10,584	4	9,080	0	-	16	1,504
	広島中央	16	6,468	1	2,685	0	-	15	3,783
	尾三	19	11,577	3	6,441	0	-	16	5,136
	福山・府中	35	17,933	2	5,249	0	-	33	12,684
	備北	8	3,904	1	2,378	0	-	7	1,526
山口県	岩国	13	6,054	2	5,376	0	-	11	678
	柳井	6	2,768	1	2,279	0	-	5	489
	周南	19	9,833	2	5,021	0	-	17	4,812
	山口・防府	18	8,504	2	4,704	0	-	16	3,800
	宇部・小野田	22	8,891	2	3,863	1	1,553	19	3,475
	下関	17	12,835	3	8,747	0	-	14	4,088
	長門	4	1,886	0	-	0	-	4	1,886
	萩	4	2,214	0	-	0	-	4	2,214
徳島県	東部	53	17,885	4	11,378	1	286	48	6,221
	南部	15	8,868	2	5,366	0	-	13	3,502
	西部	10	3,136	1	2,073	0	-	9	1,063

二次医療圏

		全体		病院種別						
		施設数	件数	地域医療支援病院		特定機能病院		その他		
				施設数	件数	施設数	件数	施設数	件数	
香川県	大川	5	2,398	0	-	0	-	5	2,398	
	小豆	1	19	0	-	0	-	1	19	
	高松	31	19,552	3	8,712	1	1,528	27	9,312	
	中讃	20	13,963	2	6,160	0	-	18	7,803	
	三豊	10	5,011	1	3,842	0	-	9	1,169	
	宇摩	6	2,820	0	-	0	-	6	2,820	
	新居浜・西条	18	9,039	0	-	0	-	18	9,039	
	今治	20	6,804	0	-	0	-	20	6,804	
	松山	38	26,786	2	9,273	1	573	35	16,940	
	八幡浜・大洲	12	6,295	1	289	0	-	11	6,006	
	宇和島	9	5,963	0	-	0	-	9	5,963	
	安芸	5	2,318	0	-	0	-	5	2,318	
	中央	73	37,469	3	24,992	0	-	70	12,477	
	高幡	6	1,616	0	-	0	-	6	1,616	
	幡多	10	4,077	0	-	0	-	10	4,077	
	福岡・糸島	95	64,043	11	38,018	2	5,488	82	20,537	
	福岡県	粕屋	20	7,190	1	2,688	0	-	19	4,502
		宗像	10	4,315	1	370	0	-	9	3,945
筑紫		20	17,926	3	17,286	0	-	17	640	
朝倉		5	2,460	1	1,426	0	-	4	1,034	
久留米		37	23,501	4	16,376	1	1,468	32	5,657	
八女・筑後		11	5,049	1	1,789	0	-	10	3,260	
有明		23	8,485	1	1,826	0	-	22	6,659	
飯塚		17	11,306	1	8,374	0	-	16	2,932	
直方・鞍手		9	2,909	0	-	0	-	9	2,909	
田川		11	5,264	1	2,688	0	-	10	2,576	
北九州		77	56,847	10	29,459	1	3,768	66	23,620	
京築		10	5,928	1	3,352	0	-	9	2,576	
中部		29	10,889	2	3,943	1	2,936	26	4,010	
東部		9	2,913	1	403	0	-	8	2,510	
北部		13	4,559	1	2,060	0	-	12	2,499	
西部		8	2,570	0	-	0	-	8	2,570	
南部		18	5,812	1	2,255	0	-	17	3,557	
長崎県		長崎	43	20,103	2	4,915	0	-	41	15,188
	佐世保県北	25	12,718	4	8,450	0	-	21	4,268	
	県央	21	10,454	3	6,983	0	-	18	3,471	
	県南	12	3,943	1	1,150	0	-	11	2,793	
	五島	4	1,268	0	-	0	-	4	1,268	
	上五島	1	679	0	-	0	-	1	679	
	吾岐	3	522	0	-	0	-	3	522	
	対馬	3	1,158	0	-	0	-	3	1,158	
	熊本県	熊本	61	44,100	6	32,081	1	1,574	54	10,445
		宇城	8	2,742	1	1,446	0	-	7	1,296
有明		7	4,295	2	4,001	0	-	5	294	
鹿本		5	1,788	1	908	0	-	4	880	
菊池		10	4,075	1	1,656	0	-	9	2,419	
阿蘇		5	1,703	0	-	0	-	5	1,703	
上益城		6	413	0	-	0	-	6	413	
八代		11	6,178	2	5,905	0	-	9	273	
芦北		9	1,427	1	1,162	0	-	8	265	
球磨		9	4,502	1	2,744	0	-	8	1,758	
天草		13	4,179	1	1,877	0	-	12	2,302	
東部		26	9,672	2	4,763	0	-	24	4,909	
中部		39	21,455	6	11,044	1	1,720	32	8,691	
南部		7	2,578	0	-	0	-	7	2,578	
大分県		豊肥	6	2,086	0	-	0	-	6	2,086
	西部	15	3,632	1	1,440	0	-	14	2,192	
	北部	20	7,391	2	3,116	0	-	18	4,275	
	宮崎東諸県	27	13,602	3	2,508	1	1,671	23	9,423	
	都城北諸県	21	6,183	2	3,550	0	-	19	2,633	
	延岡西臼杵	13	4,177	1	2,658	0	-	12	1,519	
	日南串間	6	2,181	0	-	0	-	6	2,181	
	西諸	11	2,166	1	558	0	-	10	1,608	
	西都児湯	10	2,238	0	-	0	-	10	2,238	
日向入郷	9	2,250	0	-	0	-	9	2,250		
鹿児島県	鹿児島	76	20,401	4	7,090	1	697	71	12,614	
	南薩	23	4,100	2	1,380	0	-	21	2,720	
	川薩	11	3,749	1	1,460	0	-	10	2,289	
	出水	4	3,485	2	3,387	0	-	2	98	
	姶良・伊佐	23	7,475	1	1,999	0	-	22	5,476	
	曾於	6	1,246	1	627	0	-	5	619	
	肝属	17	7,013	2	1,672	0	-	15	5,341	
	熊毛	3	1,819	0	-	0	-	3	1,819	
	奄美	10	6,247	1	3,268	0	-	9	2,979	
	沖縄県	北部	7	5,336	2	5,258	0	-	5	78
中部		21	22,449	3	16,366	0	-	18	6,083	
南部		37	32,970	5	20,256	1	1,832	31	10,882	
宮古		4	2,803	0	-	0	-	4	2,803	
八重山		2	1,959	0	-	0	-	2	1,959	



・二次医療圏別の救急車の受入件数割合

割合(%)	全体	病院種別				
		地域医療 支援病院	特定機能 病院	その他		
全体	100.0%	38.2%	5.6%	56.2%		
北海道	南渡島	100.0%	2.2%	0.0%	97.8%	
	南檜山	100.0%	0.0%	0.0%	100.0%	
	北渡島檜山	100.0%	0.0%	0.0%	100.0%	
	札幌	100.0%	18.1%	2.4%	79.5%	
	後志	100.0%	0.0%	0.0%	100.0%	
	南空知	100.0%	0.0%	0.0%	100.0%	
	中空知	100.0%	0.0%	0.0%	100.0%	
	北空知	100.0%	0.0%	0.0%	100.0%	
	西胆振	100.0%	0.0%	0.0%	100.0%	
	東胆振	100.0%	0.0%	0.0%	100.0%	
	日高	100.0%	0.0%	0.0%	100.0%	
	上川中部	100.0%	31.0%	12.1%	56.9%	
	上川北部	100.0%	0.0%	0.0%	100.0%	
	富良野	100.0%	0.0%	0.0%	100.0%	
	留萌	100.0%	0.0%	0.0%	100.0%	
	宗谷	100.0%	0.0%	0.0%	100.0%	
	北網	100.0%	36.2%	0.0%	63.8%	
	遠紋	100.0%	0.0%	0.0%	100.0%	
	十勝	100.0%	15.7%	0.0%	84.3%	
	釧路	100.0%	18.9%	0.0%	81.1%	
	根室	100.0%	0.0%	0.0%	100.0%	
	青森県	津軽地域	100.0%	0.0%	15.3%	84.7%
		八戸地域	100.0%	88.8%	0.0%	11.2%
		青森地域	100.0%	76.4%	0.0%	23.6%
		西北五地域	100.0%	0.0%	0.0%	100.0%
		上十三地域	100.0%	0.0%	0.0%	100.0%
		下北地域	100.0%	0.0%	0.0%	100.0%
	岩手県	盛岡	100.0%	43.9%	20.1%	36.0%
		岩手中部	100.0%	57.7%	0.0%	42.3%
胆江		100.0%	58.4%	0.0%	41.6%	
両磐		100.0%	59.2%	0.0%	40.8%	
気仙		100.0%	0.0%	0.0%	100.0%	
釜石		100.0%	0.0%	0.0%	100.0%	
宮古		100.0%	0.0%	0.0%	100.0%	
久慈		100.0%	0.0%	0.0%	100.0%	
二戸		100.0%	0.0%	0.0%	100.0%	
宮城県	仙南	100.0%	58.3%	0.0%	41.7%	
	仙台	100.0%	55.6%	5.1%	39.3%	
	大崎・栗原	100.0%	44.6%	0.0%	55.4%	
	石巻・登米・気仙沼	100.0%	58.0%	0.0%	42.0%	
秋田県	大館・鹿角	100.0%	0.0%	0.0%	100.0%	
	北秋田	100.0%	0.0%	0.0%	100.0%	
	能代・山本	100.0%	13.7%	0.0%	86.3%	
	秋田周辺	100.0%	22.1%	11.2%	66.7%	
	由利本荘・にかほ	100.0%	0.0%	0.0%	100.0%	
	大仙・仙北	100.0%	0.0%	0.0%	100.0%	
	横手	100.0%	0.0%	0.0%	100.0%	
	湯沢・雄勝	100.0%	0.0%	0.0%	100.0%	
山形県	村山	100.0%	42.7%	14.6%	42.8%	
	最上	100.0%	0.0%	0.0%	100.0%	
	置賜	100.0%	50.1%	0.0%	49.9%	
	庄内	100.0%	76.6%	0.0%	23.4%	
福島県	県北	100.0%	32.5%	0.0%	67.5%	
	県中	100.0%	54.2%	0.0%	45.8%	
	県南	100.0%	0.0%	0.0%	100.0%	
	会津	100.0%	52.8%	0.0%	47.2%	
	南会津	100.0%	0.0%	0.0%	100.0%	
	相双	100.0%	0.0%	0.0%	100.0%	
茨城県	いわき	100.0%	55.2%	0.0%	44.8%	
	水戸	100.0%	54.3%	0.0%	45.7%	
	日立	100.0%	51.0%	0.0%	49.0%	
	常陸太田・ひたちなか	100.0%	43.6%	0.0%	56.4%	
	鹿行	100.0%	0.0%	0.0%	100.0%	
	土浦	100.0%	5.7%	0.0%	94.3%	
	つくば	100.0%	52.3%	22.0%	25.7%	
	取手・竜ヶ崎	100.0%	27.8%	0.0%	72.2%	
	筑西・下妻	100.0%	0.0%	0.0%	100.0%	
	古河・坂東	100.0%	31.5%	0.0%	68.5%	
栃木県	県北	100.0%	25.1%	0.0%	74.9%	
	県西	100.0%	0.0%	0.0%	100.0%	
	宇都宮	100.0%	52.7%	0.0%	47.3%	
	県東	100.0%	88.5%	0.0%	11.5%	
	県南	100.0%	32.9%	39.7%	27.4%	
群馬県	両毛	100.0%	84.5%	0.0%	15.5%	
	前橋	100.0%	60.1%	0.0%	39.9%	
	高崎・安中	100.0%	53.4%	0.0%	46.6%	
	渋川	100.0%	18.3%	0.0%	81.7%	
	藤岡	100.0%	83.5%	0.0%	16.5%	
	富岡	100.0%	0.0%	0.0%	100.0%	
	吾妻	100.0%	0.0%	0.0%	100.0%	
	沼田	100.0%	0.0%	0.0%	100.0%	
	伊勢崎	100.0%	66.5%	0.0%	33.5%	
	桐生	100.0%	51.1%	0.0%	48.9%	
太田・館林	100.0%	63.5%	0.0%	36.5%		

割合(%)	全体	病院種別			
		地域医療 支援病院	特定機能 病院	その他	
埼玉県	南部	100.0%	13.7%	0.0%	86.3%
	南西部	100.0%	14.7%	0.0%	85.3%
	東部	100.0%	0.0%	0.0%	100.0%
	さいたま	100.0%	25.9%	0.0%	74.1%
	県央	100.0%	21.1%	0.0%	78.9%
	川越比企	100.0%	3.0%	17.2%	79.7%
	西部	100.0%	25.2%	9.6%	65.2%
	利根	100.0%	31.6%	0.0%	68.4%
	北部	100.0%	26.5%	0.0%	73.5%
	秩父	100.0%	0.0%	0.0%	100.0%
千葉県	千葉	100.0%	26.8%	8.3%	64.9%
	東葛南部	100.0%	23.6%	0.0%	76.4%
	東葛北部	100.0%	7.6%	0.0%	92.4%
	印旛	100.0%	41.6%	0.0%	58.4%
	香取海浜	100.0%	11.2%	0.0%	88.8%
	山武長生夷隅	100.0%	0.0%	0.0%	100.0%
	安房	100.0%	56.7%	0.0%	43.3%
	君津	100.0%	45.9%	0.0%	54.1%
	市原	100.0%	30.0%	0.0%	70.0%
	東京都	区中央部	100.0%	27.2%	44.6%
区南部		100.0%	14.8%	50.4%	34.8%
区西南部		100.0%	28.5%	0.0%	71.5%
区西部		100.0%	14.2%	31.9%	53.9%
区西北部		100.0%	13.1%	17.4%	69.5%
区東北部		100.0%	14.4%	0.0%	85.6%
区東部		100.0%	7.9%	0.8%	91.3%
西多摩		100.0%	0.0%	0.0%	100.0%
南多摩		100.0%	4.4%	0.0%	95.6%
北多摩西部		100.0%	47.6%	0.0%	52.4%
北多摩南部		100.0%	46.1%	15.1%	38.8%
北多摩北部		100.0%	46.4%	0.0%	53.6%
島しょ		100.0%	0.0%	0.0%	100.0%
神奈川県	横浜北部	100.0%	57.6%	0.0%	42.4%
	横浜西部	100.0%	31.4%	0.0%	68.6%
	横浜南部	100.0%	72.3%	5.1%	22.6%
	川崎北部	100.0%	21.2%	19.0%	59.8%
	川崎南部	100.0%	58.7%	0.0%	41.3%
	横須賀・三浦	100.0%	50.7%	0.0%	49.3%
	湘南東部	100.0%	45.0%	0.0%	55.0%
	湘南西部	100.0%	44.1%	25.3%	30.6%
	県央	100.0%	39.4%	0.0%	60.6%
	相模原	100.0%	38.0%	0.0%	62.0%
県西	100.0%	33.8%	0.0%	66.2%	
新潟県	下越	100.0%	67.1%	0.0%	32.9%
	新潟	100.0%	21.6%	9.8%	68.6%
	県央	100.0%	26.5%	0.0%	73.5%
	中越	100.0%	25.4%	0.0%	74.6%
	魚沼	100.0%	0.0%	0.0%	100.0%
	上越	100.0%	54.2%	0.0%	45.8%
	佐渡	100.0%	0.0%	0.0%	100.0%
富山県	新川	100.0%	0.0%	0.0%	100.0%
	富山	100.0%	65.9%	7.2%	27.0%
	高岡	100.0%	32.4%	0.0%	67.6%
	砺波	100.0%	0.0%	0.0%	100.0%
石川県	南加賀	100.0%	0.0%	0.0%	100.0%
	石川中央	100.0%	36.0%	11.7%	52.3%
	能登中部	100.0%	0.0%	0.0%	100.0%
福井県	能登北部	100.0%	0.0%	0.0%	100.0%
	福井・坂井	100.0%	64.1%	16.7%	19.3%
	奥越	100.0%	0.0%	0.0%	100.0%
	丹南	100.0%	0.0%	0.0%	100.0%
	嶺南	100.0%	0.0%	0.0%	100.0%
山梨県	中北	100.0%	29.6%	7.7%	62.7%
	峡東	100.0%	0.0%	0.0%	100.0%
	峡南	100.0%	0.0%	0.0%	100.0%
長野県	富士・東部	100.0%	0.0%	0.0%	100.0%
	佐久	100.0%	29.0%	0.0%	71.0%
	上小	100.0%	42.3%	0.0%	57.7%
	諏訪	100.0%	40.4%	0.0%	59.6%
	上伊那	100.0%	57.1%	0.0%	42.9%
	飯伊	100.0%	44.0%	0.0%	56.0%
	木曾	100.0%	0.0%	0.0%	100.0%
	松本	100.0%	46.3%	12.1%	41.6%
	大北	100.0%	0.0%	0.0%	100.0%
	長野	100.0%	63.3%	0.0%	36.7%
	北信	100.0%	0.0%	0.0%	100.0%
岐阜県	岐阜	100.0%	59.9%	4.7%	35.4%
	西濃	100.0%	58.4%	0.0%	41.6%
	中濃	100.0%	30.9%	0.0%	69.1%
	東濃	100.0%	33.1%	0.0%	66.9%
	飛騨	100.0%	46.7%	0.0%	53.3%
静岡県	賀茂	100.0%	0.0%	0.0%	100.0%
	熱海伊東	100.0%	0.0%	0.0%	100.0%
	駿東田方	100.0%	24.5%	2.2%	73.4%
	富士	100.0%	31.5%	0.0%	68.5%
	静岡	100.0%	83.5%	0.0%	16.5%
	志太榛原	100.0%	85.9%	0.0%	14.1%
	中東遠	100.0%	81.1%	0.0%	18.9%
西部	100.0%	82.2%	10.4%	7.4%	

割合(%)		全体	病院種別			
			地域医療 支援病院	特定機能 病院	その他	
愛知県	名古屋	100.0%	53.9%	7.6%	38.5%	
	海部	100.0%	0.0%	0.0%	100.0%	
	尾張中部	100.0%	0.0%	0.0%	100.0%	
	尾張東部	100.0%	29.6%	56.6%	13.8%	
	尾張西部	100.0%	44.6%	0.0%	55.4%	
	尾張北部	100.0%	60.0%	0.0%	40.0%	
	知多半島	100.0%	51.3%	0.0%	48.7%	
	西三河北部	100.0%	0.0%	0.0%	100.0%	
	西三河南部西	100.0%	62.5%	0.0%	37.5%	
	西三河南部東	100.0%	80.7%	0.0%	19.3%	
	東三河北部	100.0%	0.0%	0.0%	100.0%	
	東三河南部	100.0%	27.7%	0.0%	72.3%	
	三重県	北勢	100.0%	56.0%	0.0%	44.0%
		中勢伊賀	100.0%	52.8%	5.5%	41.6%
南勢志摩		100.0%	85.2%	0.0%	14.8%	
東紀州		100.0%	0.0%	0.0%	100.0%	
滋賀県	大津	100.0%	70.2%	16.3%	13.4%	
	湖南	100.0%	83.4%	0.0%	16.6%	
	甲賀	100.0%	92.7%	0.0%	7.3%	
	東近江	100.0%	55.6%	0.0%	44.4%	
	湖東	100.0%	0.0%	0.0%	100.0%	
	湖北	100.0%	53.0%	0.0%	47.0%	
	湖西	100.0%	0.0%	0.0%	100.0%	
京都府	丹後	100.0%	59.3%	0.0%	40.7%	
	中丹	100.0%	33.4%	0.0%	66.6%	
	南丹	100.0%	0.0%	0.0%	100.0%	
	京都・乙訓	100.0%	51.2%	7.7%	41.1%	
	山城北	100.0%	16.0%	0.0%	84.0%	
	山城南	100.0%	0.0%	0.0%	100.0%	
	豊能	100.0%	43.4%	8.6%	48.0%	
大阪府	三島	100.0%	40.5%	8.5%	51.0%	
	北河内	100.0%	15.0%	4.1%	80.9%	
	中河内	100.0%	38.2%	0.0%	61.8%	
	南河内	100.0%	5.1%	15.0%	79.8%	
	堺市	100.0%	66.3%	0.0%	33.7%	
	泉州	100.0%	39.8%	0.0%	60.2%	
	大阪市	100.0%	37.5%	1.3%	61.3%	
	神戸	100.0%	50.6%	3.7%	45.7%	
	阪神南	100.0%	25.0%	9.9%	65.1%	
	阪神北	100.0%	47.2%	0.0%	52.8%	
兵庫県	東播磨	100.0%	17.6%	0.0%	82.4%	
	北播磨	100.0%	51.2%	0.0%	48.8%	
	中播磨	100.0%	56.7%	0.0%	43.3%	
	西播磨	100.0%	32.5%	0.0%	67.5%	
	但馬	100.0%	19.1%	0.0%	80.9%	
	丹波	100.0%	0.0%	0.0%	100.0%	
	淡路	100.0%	57.3%	0.0%	42.7%	
	奈良	100.0%	20.4%	0.0%	79.6%	
	東和	100.0%	11.8%	0.0%	88.2%	
	西和	100.0%	22.1%	0.0%	77.9%	
奈良県	中和	100.0%	0.0%	26.5%	73.5%	
	南和	100.0%	0.0%	0.0%	100.0%	
	和歌山	100.0%	45.4%	24.0%	30.7%	
	那賀	100.0%	0.0%	0.0%	100.0%	
	橋本	100.0%	0.0%	0.0%	100.0%	
和歌山県	有田	100.0%	0.0%	0.0%	100.0%	
	御坊	100.0%	8.1%	0.0%	91.9%	
	田辺	100.0%	46.9%	0.0%	53.1%	
	新宮	100.0%	52.4%	0.0%	47.6%	
	東部	100.0%	78.7%	0.0%	21.3%	
	中部	100.0%	0.0%	0.0%	100.0%	
	西部	100.0%	38.6%	26.3%	35.1%	
鳥取県	松江	100.0%	72.3%	0.0%	27.7%	
	雲南	100.0%	0.0%	0.0%	100.0%	
	出雲	100.0%	55.4%	32.5%	12.1%	
	大田	100.0%	0.0%	0.0%	100.0%	
	浜田	100.0%	68.8%	0.0%	31.2%	
	益田	100.0%	19.4%	0.0%	80.6%	
岡山県	隠岐	100.0%	0.0%	0.0%	100.0%	
	県南東部	100.0%	72.0%	2.5%	25.6%	
	県南西部	100.0%	34.8%	15.0%	50.2%	
	高梁・新見	100.0%	0.0%	0.0%	100.0%	
	真庭	100.0%	0.0%	0.0%	100.0%	
	津山・英田	100.0%	62.3%	0.0%	37.7%	
	広島	100.0%	39.7%	4.5%	55.8%	
広島県	広島西	100.0%	97.9%	0.0%	2.1%	
	呉	100.0%	85.8%	0.0%	14.2%	
	広島中央	100.0%	41.5%	0.0%	58.5%	
	尾三	100.0%	55.6%	0.0%	44.4%	
	福山・府中	100.0%	29.3%	0.0%	70.7%	
	備北	100.0%	60.9%	0.0%	39.1%	
	岩国	100.0%	88.8%	0.0%	11.2%	
	柳井	100.0%	82.3%	0.0%	17.7%	
山口県	周南	100.0%	51.1%	0.0%	48.9%	
	山口・防府	100.0%	55.3%	0.0%	44.7%	
	宇部・小野田	100.0%	43.4%	17.5%	39.1%	
	下関	100.0%	68.1%	0.0%	31.9%	
	長門	100.0%	0.0%	0.0%	100.0%	
	萩	100.0%	0.0%	0.0%	100.0%	
	徳島県	東部	100.0%	63.6%	1.6%	34.8%
南部	100.0%	60.5%	0.0%	39.5%		
西部	100.0%	66.1%	0.0%	33.9%		

二次医療圏

割合(%)	全体	病院種別			
		地域医療 支援病院	特定機能 病院	その他	
香川県	大川	100.0%	0.0%	0.0%	100.0%
	小豆	100.0%	0.0%	0.0%	100.0%
	高松	100.0%	44.6%	7.8%	47.6%
	中讃	100.0%	44.1%	0.0%	55.9%
	三豊	100.0%	76.7%	0.0%	23.3%
愛媛県	宇摩	100.0%	0.0%	0.0%	100.0%
	新居浜・西条	100.0%	0.0%	0.0%	100.0%
	今治	100.0%	0.0%	0.0%	100.0%
	松山	100.0%	34.6%	2.1%	63.2%
	八幡浜・大洲	100.0%	4.6%	0.0%	95.4%
高知県	宇和島	100.0%	0.0%	0.0%	100.0%
	安芸	100.0%	0.0%	0.0%	100.0%
	中央	100.0%	66.7%	0.0%	33.3%
	高幡	100.0%	0.0%	0.0%	100.0%
	幡多	100.0%	0.0%	0.0%	100.0%
福岡県	福岡・糸島	100.0%	59.4%	8.6%	32.1%
	粕屋	100.0%	37.4%	0.0%	62.6%
	宗像	100.0%	8.6%	0.0%	91.4%
	筑紫	100.0%	96.4%	0.0%	3.6%
	朝倉	100.0%	58.0%	0.0%	42.0%
	久留米	100.0%	69.7%	6.2%	24.1%
	八女・筑後	100.0%	35.4%	0.0%	64.6%
	有明	100.0%	21.5%	0.0%	78.5%
	飯塚	100.0%	74.1%	0.0%	25.9%
	直方・鞍手	100.0%	0.0%	0.0%	100.0%
	田川	100.0%	51.1%	0.0%	48.9%
	北九州	100.0%	51.8%	6.8%	41.6%
	京築	100.0%	56.5%	0.0%	43.5%
佐賀県	中部	100.0%	36.2%	27.0%	36.8%
	東部	100.0%	13.8%	0.0%	86.2%
	北部	100.0%	45.2%	0.0%	54.8%
	西部	100.0%	0.0%	0.0%	100.0%
	南部	100.0%	38.8%	0.0%	61.2%
長崎県	長崎	100.0%	24.4%	0.0%	75.6%
	佐世保県北	100.0%	66.4%	0.0%	33.6%
	県央	100.0%	66.8%	0.0%	33.2%
	県南	100.0%	29.2%	0.0%	70.8%
	五島	100.0%	0.0%	0.0%	100.0%
	上五島	100.0%	0.0%	0.0%	100.0%
	壱岐	100.0%	0.0%	0.0%	100.0%
熊本県	対馬	100.0%	0.0%	0.0%	100.0%
	熊本	100.0%	72.7%	3.6%	23.7%
	宇城	100.0%	52.7%	0.0%	47.3%
	有明	100.0%	93.2%	0.0%	6.8%
	鹿本	100.0%	50.8%	0.0%	49.2%
	菊池	100.0%	40.6%	0.0%	59.4%
	阿蘇	100.0%	0.0%	0.0%	100.0%
	上益城	100.0%	0.0%	0.0%	100.0%
	八代	100.0%	95.6%	0.0%	4.4%
	芦北	100.0%	81.4%	0.0%	18.6%
	球磨	100.0%	61.0%	0.0%	39.0%
大分県	大牟田	100.0%	44.9%	0.0%	55.1%
	東部	100.0%	49.2%	0.0%	50.8%
	中部	100.0%	51.5%	8.0%	40.5%
	南部	100.0%	0.0%	0.0%	100.0%
	豊肥	100.0%	0.0%	0.0%	100.0%
	西部	100.0%	39.6%	0.0%	60.4%
宮崎県	北部	100.0%	42.2%	0.0%	57.8%
	宮崎東諸県	100.0%	18.4%	12.3%	69.3%
	都城北諸県	100.0%	57.4%	0.0%	42.6%
	延岡西臼杵	100.0%	63.6%	0.0%	36.4%
	日南串間	100.0%	0.0%	0.0%	100.0%
	西諸	100.0%	25.8%	0.0%	74.2%
	西都児湯	100.0%	0.0%	0.0%	100.0%
鹿児島県	日向入郷	100.0%	0.0%	0.0%	100.0%
	鹿児島	100.0%	34.8%	3.4%	61.8%
	南薩	100.0%	33.7%	0.0%	66.3%
	川薩	100.0%	38.9%	0.0%	61.1%
	出水	100.0%	97.2%	0.0%	2.8%
	姶良・伊佐	100.0%	26.7%	0.0%	73.3%
	曾於	100.0%	50.3%	0.0%	49.7%
	肝属	100.0%	23.8%	0.0%	76.2%
	熊毛	100.0%	0.0%	0.0%	100.0%
	奄美	100.0%	52.3%	0.0%	47.7%
沖縄県	北部	100.0%	98.5%	0.0%	1.5%
	中部	100.0%	72.9%	0.0%	27.1%
	南部	100.0%	61.4%	5.6%	33.0%
	宮古	100.0%	0.0%	0.0%	100.0%
八重山	100.0%	0.0%	0.0%	100.0%	



		(100床あたり)											
		全体			地域医療支援病院			病院種別			その他		
					施設数	病床数	件数	施設数	病床数	件数	施設数	病床数	件数
埼玉県	南部	25	3,991	722.0	1	404	977.0	0	-	-	24	3,587	693.3
	南西部	20	3,104	696.6	1	350	907.7	0	-	-	19	2,754	669.8
	東部	37	6,773	524.6	0	-	-	0	-	-	37	6,773	524.6
	さいたま	32	6,388	768.1	2	945	1,342.4	0	-	-	30	5,443	668.4
	県央	12	2,826	581.3	1	372	932.3	0	-	-	11	2,454	528.1
	川越北企	34	5,757	428.8	1	261	287.7	1	772	551.2	32	4,724	416.6
	西部	42	6,440	486.0	2	674	1,171.8	1	633	472.8	39	5,133	397.6
	利根	24	4,261	578.2	3	1,124	693.6	0	-	-	21	3,137	536.9
	北部	26	3,384	472.3	2	774	546.5	0	-	-	24	2,610	450.3
	秩父	7	694	558.2	0	-	-	0	-	-	7	694	558.2
	千葉	38	7,218	494.1	4	1,235	774.7	1	785	375.8	33	5,198	445.2
	東葛南部	50	10,614	718.1	4	1,776	1,011.5	0	-	-	46	8,838	659.1
	東葛北部	47	9,062	634.0	1	605	723.6	0	-	-	46	8,457	627.6
	印旛	20	4,542	551.5	2	1,113	935.4	0	-	-	18	3,429	426.9







・二次医療圏別のレセ件数（一般7対1）

		全体		病院種別						
		施設数	レセプト 件数	地域医療支援病院		特定機能病院		その他		
				施設数	レセプト 件数	施設数	レセプト 件数	施設数	レセプト 件数	
全体		6,520	793,872	525	416,294	76	0	5,919	377,578	
二次医療圏	北海道	南渡島	31	4,194	1	301	0	-	30	3,893
		南檜山	5	0	0	-	0	-	5	0
		北渡島檜山	7	273	0	-	0	-	7	273
		札幌	193	19,800	7	6,180	2	0	184	13,620
		後志	15	1,463	0	-	0	-	15	1,463
		南空知	16	0	0	-	0	-	16	0
		中空知	13	841	0	-	0	-	13	841
		北空知	3	0	0	-	0	-	3	0
		西胆振	16	1,809	0	-	0	-	16	1,809
		東胆振	14	1,571	0	-	0	-	14	1,571
		日高	6	0	0	-	0	-	6	0
		上川中部	33	3,585	1	1,113	1	0	31	2,472
		上川北部	8	490	0	-	0	-	8	490
		富良野	4	289	0	-	0	-	4	289
		留萌	6	0	0	-	0	-	6	0
		宗谷	9	358	0	-	0	-	9	358
		北網	22	1,959	1	945	0	-	21	1,014
		遠紋	12	394	0	-	0	-	12	394
		十勝	30	2,263	1	0	0	-	29	2,263
		釧路	18	2,006	1	0	0	-	17	2,006
	根室	5	0	0	-	0	-	5	0	
	青森県	津軽地域	18	1,298	0	-	1	0	17	1,298
		八戸地域	23	2,714	3	2,506	0	-	20	208
		青森地域	19	2,838	2	2,218	0	-	17	620
		西北五地域	6	663	0	-	0	-	6	663
		上十三地域	8	682	0	-	0	-	8	682
		下北地域	3	0	0	-	0	-	3	0
	岩手県	盛岡	28	2,271	1	1,637	1	0	26	634
		岩手中部	8	957	1	957	0	-	7	0
		胆江	8	779	1	779	0	-	7	0
		両磐	7	601	1	601	0	-	6	0
		気仙	3	0	0	-	0	-	3	0
		釜石	4	0	0	-	0	-	4	0
		宮古	2	0	0	-	0	-	2	0
		久慈	3	0	0	-	0	-	3	0
		二戸	3	0	0	-	0	-	3	0
		宮城県	仙南	10	1,043	1	655	0	-	9
	仙台		62	10,490	9	7,770	1	0	52	2,720
	大崎・栗原		21	1,782	1	1,115	0	-	20	667
	石巻・登米・気仙沼		16	1,902	1	1,103	0	-	15	799
	大館・鹿角		7	864	0	-	0	-	7	864
	秋田県	北秋田	1	0	0	-	0	-	1	0
		能代・山本	5	0	1	0	0	-	4	0
秋田周辺		19	3,231	1	843	1	0	17	2,388	
由利本荘・にかほ		6	839	0	-	0	-	6	839	
大仙・仙北		7	1,099	0	-	0	-	7	1,099	
横手		3	1,239	0	-	0	-	3	1,239	
山形県	湯沢・雄勝	2	0	0	-	0	-	2	0	
	村山	25	3,157	2	2,333	1	0	22	824	
	最上	4	0	0	-	0	-	4	0	
	置賜	12	753	1	0	0	-	11	753	
	庄内	13	2,521	2	2,521	0	-	11	0	
福島県	県北	21	1,989	3	1,505	0	-	18	484	
	県中	25	4,840	3	2,572	0	-	22	2,268	
	県南	5	746	0	-	0	-	5	746	
	会津	16	2,605	1	1,178	0	-	15	1,427	
	南会津	1	0	0	-	0	-	1	0	
	相双	7	0	0	-	0	-	7	0	
	いわき	16	2,246	2	2,045	0	-	14	201	
茨城県	水戸	30	5,207	4	3,877	0	-	26	1,330	
	日立	19	1,644	1	1,188	0	-	18	456	
	常陸太田・ひたちなか	17	1,049	2	726	0	-	15	323	
	鹿行	8	778	0	-	0	-	8	778	
	土浦	13	1,927	1	0	0	-	12	1,927	
	つくば	14	1,576	2	1,387	1	0	11	189	
	取手・竜ヶ崎	19	3,387	2	808	0	-	17	2,579	
	筑西・下妻	13	200	0	-	0	-	13	200	
	古河・坂東	10	1,486	2	866	0	-	8	620	
	栃木県	県北	17	2,176	1	1,114	0	-	16	1,062
県西		9	928	0	-	0	-	9	928	
宇都宮		25	3,137	3	2,169	0	-	22	968	
県東		5	656	1	656	0	-	4	0	
県南		18	1,551	2	1,192	2	0	14	359	
両毛		12	1,952	3	1,836	0	-	9	116	
群馬県	前橋	18	5,447	4	3,049	0	-	14	2,398	
	高崎・安中	30	1,440	1	661	0	-	29	779	
	渋川	8	640	2	105	0	-	6	535	
	藤岡	5	736	1	736	0	-	4	0	
	富岡	4	758	0	-	0	-	4	758	
	吾妻	8	0	0	-	0	-	8	0	
	沼田	6	672	0	-	0	-	6	672	
	伊勢崎	9	1,730	2	1,501	0	-	7	229	
	桐生	11	1,557	1	813	0	-	10	744	
太田・館林	16	2,088	2	1,396	0	-	14	692		

		全体		病院種別						
		施設数	レセプト 件数	地域医療支援病院		特定機能病院		その他		
				施設数	レセプト 件数	施設数	レセプト 件数	施設数	レセプト 件数	
埼玉県	南部	23	4,219	1	860	0	-	22	3,359	
	南西部	19	3,088	1	932	0	-	18	2,156	
	東部	31	5,017	0	-	0	-	31	5,017	
	さいたま	24	7,043	2	1,960	0	-	22	5,083	
	県央	13	2,612	1	711	0	-	12	1,901	
	川越比企	35	3,642	1	0	1	0	33	3,642	
	西部	44	3,250	2	1,316	1	0	41	1,934	
	利根	20	2,993	3	1,329	0	-	17	1,664	
	北部	27	2,083	2	1,449	0	-	25	634	
	秩父	5	216	0	-	0	-	5	216	
	千葉県	千葉	41	4,474	4	2,015	1	0	36	2,459
		東葛南部	49	10,849	4	3,687	0	-	45	7,162
		東葛北部	48	8,374	1	787	0	-	47	7,587
		印旛	23	4,092	2	2,354	0	-	21	1,738
		香取海浜	18	2,114	1	358	0	-	17	1,756
		山武長生夷隅	19	208	0	-	0	-	19	208
		安房	12	0	1	0	0	-	11	0
		君津	15	1,337	1	1,165	0	-	14	172
		市原	9	2,168	1	991	0	-	8	1,177
		東京都	区中央部	49	11,261	4	5,131	6	0	39
	区南部		41	6,295	3	2,183	2	0	36	4,112
	区西南部		46	8,161	4	3,691	0	-	42	4,470
	区西部		40	8,370	2	1,293	3	0	35	7,077
	区西北部		86	7,669	2	1,805	2	0	82	5,864
	区東北部		76	3,124	2	1,218	0	-	74	1,906
	区東部		50	6,795	1	822	1	0	48	5,973
西多摩	21		1,615	0	-	0	-	21	1,615	
南多摩	57		5,752	1	538	0	-	56	5,214	
北多摩西部	25		2,896	3	1,831	0	-	22	1,065	
北多摩南部	36		6,353	4	4,397	1	0	31	1,956	
北多摩北部	32		2,612	3	1,616	0	-	29	996	
神奈川県	鳥しよ	1	0	0	-	0	-	1	0	
	横浜北部	10	8,734	5	6,581	0	-	5	2,153	
	横浜西部	11	7,657	4	4,197	0	-	7	3,460	
	横浜南部	9	6,853	6	6,114	0	-	3	739	
	川崎北部	4	2,665	1	727	0	-	3	1,938	
	川崎南部	10	6,354	3	3,278	0	-	7	3,076	
	横須賀・三浦	5	5,034	3	2,980	0	-	2	2,054	
	湘南東部	5	3,717	2	1,805	0	-	3	1,912	
	湘南西部	5	3,627	2	1,911	0	-	3	1,716	
	県央	6	3,275	2	1,497	0	-	4	1,778	
	相模原	8	3,262	2	1,824	0	-	6	1,438	
	県西	5	2,138	1	769	0	-	4	1,369	
新潟県	下越	13	885	1	885	0	-	12	0	
	新潟	43	4,077	2	1,827	1	0	40	2,250	
	県央	8	572	1	0	0	-	7	572	
	中越	18	3,722	1	1,282	0	-	17	2,440	
	魚沼	10	373	0	-	0	-	10	373	
	上越	11	2,078	2	1,523	0	-	9	555	
	佐渡	5	0	0	-	0	-	5	0	
	新川	11	0	0	-	0	-	11	0	
富山県	富山	39	3,973	3	3,407	1	0	35	566	
	高岡	19	3,153	1	1,083	0	-	18	2,070	
	砺波	14	987	0	-	0	-	14	987	
	南加賀	18	1,801	0	-	0	-	18	1,801	
石川県	石川中央	49	6,642	3	2,805	2	0	44	3,837	
	能登中部	10	1,224	0	-	0	-	10	1,224	
	能登北部	4	0	0	-	0	-	4	0	
	福井・坂井	27	3,487	4	2,751	1	0	22	736	
福井県	奥越	5	0	0	-	0	-	5	0	
	丹南	15	352	0	-	0	-	15	352	
	嶺南	8	444	0	-	0	-	8	444	
山梨県	中北	25	3,328	1	1,000	1	0	23	2,328	
	峡東	12	853	0	-	0	-	12	853	
	峡南	5	0	0	-	0	-	5	0	
長野県	富士・東部	6	520	0	-	0	-	6	520	
	佐久	10	1,481	1	996	0	-	9	485	
	上小	11	1,065	1	696	0	-	10	369	
	諏訪	9	1,806	1	910	0	-	8	896	
	上伊那	5	900	1	900	0	-	4	0	
	飯伊	8	1,640	1	856	0	-	7	784	
	木曾	1	0	0	-	0	-	1	0	
	松本	18	3,077	2	1,641	1	0	15	1,436	
	大北	2	708	0	-	0	-	2	708	
	長野	27	3,912	3	3,294	0	-	24	618	
	北信	3	831	0	-	0	-	3	831	
	岐阜県	岐阜	36	6,435	6	4,557	1	0	29	1,878
西濃		12	993	1	0	0	-	11	993	
中濃		16	2,295	1	1,095	0	-	15	1,200	
東濃		13	3,083	1	1,253	0	-	12	1,830	
飛騨		7	1,454	1	772	0	-	6	682	
賀茂		5	146	0	-	0	-	5	146	
静岡県	熱海伊東	6	671	0	-	0	-	6	671	
	駿東田方	39	3,960	2	1,423	1	0	36	2,537	
	富士	13	1,988	1	598	0	-	12	1,390	
	静岡	22	4,119	6	3,810	0	-	16	309	
	志太榛原	11	3,533	3	3,290	0	-	8	243	
	中東遠	13	2,619	2	2,301	0	-	11	318	
	西部	26	4,839	5	4,622	1	0	20	217	

		全体		病院種別						
		施設数	レセプト 件数	地域医療支援病院		特定機能病院		その他		
				施設数	レセプト 件数	施設数	レセプト 件数	施設数	レセプト 件数	
愛知県	名古屋	117	17,477	10	12,254	2	0	105	5,223	
	海部	7	1,734	0	-	0	-	7	1,734	
	尾張中部	5	0	0	-	0	-	5	0	
	尾張東部	16	1,939	1	1,440	2	0	13	499	
	尾張西部	16	4,474	2	1,706	0	-	14	2,768	
	尾張北部	19	4,850	2	2,476	0	-	17	2,374	
	知多半島	16	2,528	1	973	0	-	15	1,555	
	西三河北部	12	2,704	0	-	0	-	12	2,704	
	西三河南部西	20	5,292	2	3,359	0	-	18	1,933	
	西三河南部東	12	1,440	1	1,440	0	-	11	0	
	東三河北部	5	250	0	-	0	-	5	250	
	東三河南部	29	5,203	1	1,817	0	-	28	3,386	
	三重県	北勢	37	4,739	4	3,273	0	-	33	1,466
		中勢伊賀	24	2,383	4	1,612	1	0	19	771
		南勢志摩	21	4,430	4	3,843	0	-	17	587
		東紀州	4	0	0	-	0	-	4	0
	滋賀県	大津	13	2,227	2	2,098	1	0	10	129
		湖南	11	2,531	3	2,500	0	-	8	31
		甲賀	5	756	1	756	0	-	4	0
		東近江	10	322	1	0	0	-	9	322
湖東		4	706	0	-	0	-	4	706	
湖北		3	1,696	1	825	0	-	2	871	
湖西		3	0	0	-	0	-	3	0	
京都府	丹後	5	553	1	553	0	-	4	0	
	中丹	14	2,287	2	907	0	-	12	1,380	
	南丹	9	619	0	-	0	-	9	619	
	京都・乙訓	98	13,812	8	8,196	2	0	88	5,616	
	山城北	22	2,382	1	567	0	-	21	1,815	
大阪府	山城南	3	397	0	-	0	-	3	397	
	豊能	34	4,338	4	3,252	1	0	29	1,086	
	三島	31	4,218	3	2,313	1	0	27	1,905	
	北河内	47	6,425	3	2,101	1	0	43	4,324	
	中河内	31	3,679	2	1,418	0	-	29	2,261	
	南河内	28	2,644	1	801	1	0	26	1,843	
	堺市	28	4,420	2	2,899	0	-	26	1,521	
	泉州	53	5,078	2	1,623	0	-	51	3,455	
	大阪市	153	27,288	12	15,705	2	0	139	11,583	
	兵庫県	神戸	83	8,502	9	4,723	1	0	73	3,779
阪神南		40	6,016	3	2,867	1	0	36	3,149	
阪神北		30	3,989	4	2,837	0	-	26	1,152	
東播磨		30	3,822	2	1,191	0	-	28	2,631	
北播磨		20	2,132	2	1,543	0	-	18	589	
中播磨		33	5,013	4	3,637	0	-	29	1,376	
西播磨		17	274	1	0	0	-	16	274	
但馬		10	1,360	1	383	0	-	9	977	
丹波		6	287	0	-	0	-	6	287	
淡路		10	858	1	858	0	-	9	0	
奈良県		奈良	19	3,256	1	816	0	-	18	2,440
		東和	12	1,198	1	552	0	-	11	646
		西和	17	1,513	1	577	0	-	16	936
	中和	16	1,310	0	-	1	0	15	1,310	
	南和	4	0	0	-	0	-	4	0	
和歌山県	和歌山	35	3,077	2	2,554	1	0	32	523	
	那賀	6	595	0	-	0	-	6	595	
	橋本	5	192	0	-	0	-	5	192	
	有田	4	250	0	-	0	-	4	250	
	御坊	4	214	1	0	0	-	3	214	
	田辺	6	694	1	0	0	-	5	694	
	新宮	5	0	1	0	0	-	4	0	
鳥取県	東部	12	2,409	3	2,098	0	-	9	311	
	中部	9	700	0	-	0	-	9	700	
	西部	17	1,381	2	1,381	1	0	14	0	
島根県	松江	12	2,215	2	1,967	0	-	10	248	
	雲南	4	0	0	-	0	-	4	0	
	出雲	9	1,130	1	1,130	1	0	7	0	
	大田	3	324	0	-	0	-	3	324	
	浜田	6	626	1	626	0	-	5	0	
	益田	3	687	1	0	0	-	2	687	
岡山県	隠岐	2	187	0	-	0	-	2	187	
	県南東部	64	7,459	10	6,732	1	0	53	727	
	県南西部	44	5,350	1	2,919	1	0	42	2,431	
	高梁・新見	8	0	0	-	0	-	8	0	
	真庭	5	185	0	-	0	-	5	185	
広島県	津山・英田	15	1,151	1	1,026	0	-	14	125	
	広島	73	9,807	5	6,179	1	0	67	3,628	
	広島西	10	1,332	2	1,332	0	-	8	0	
	呉	19	2,774	4	2,774	0	-	15	0	
	広島中央	14	1,024	1	856	0	-	13	168	
	尾三	18	1,964	3	1,600	0	-	15	364	
	福山・府中	34	3,439	2	2,055	0	-	32	1,384	
	備北	9	602	1	602	0	-	8	0	
	若国	14	1,609	2	1,507	0	-	12	102	
山口県	柳井	7	688	1	688	0	-	6	0	
	周南	20	1,360	2	1,114	0	-	18	246	
	山口・防府	18	2,151	2	1,403	0	-	16	748	
	宇部・小野田	23	1,265	2	1,265	1	0	20	0	
	下関	22	2,823	3	2,079	0	-	19	744	
	長門	4	468	0	-	0	-	4	468	
	萩	5	212	0	-	0	-	5	212	
徳島県	東部	59	3,282	4	2,701	1	0	54	581	
	南部	16	2,199	2	1,586	0	-	14	613	
	西部	14	0	1	0	0	-	13	0	

		全体		病院種別						
				地域医療支援病院		特定機能病院		その他		
		施設数	レセプト 件数	施設数	レセプト 件数	施設数	レセプト 件数	施設数	レセプト 件数	
二次医療圏	香川県	大川	5	299	0	-	0	-	5	299
		小豆	2	0	0	-	0	-	2	0
		高松	32	3,912	3	2,710	1	0	28	1,202
		中讃	24	2,893	2	1,681	0	-	22	1,212
		三豊	10	0	1	0	0	-	9	0
	愛媛県	宇摩	8	629	0	-	0	-	8	629
		新居浜・西条	19	1,748	0	-	0	-	19	1,748
		今治	26	1,078	0	-	0	-	26	1,078
		松山	44	3,827	2	3,200	1	0	41	627
		八幡浜・大洲	13	258	1	0	0	-	12	258
	高知県	宇和島	10	0	0	-	0	-	10	0
		安芸	6	419	0	-	0	-	6	419
		中央	76	3,016	3	3,016	0	-	73	0
		高幡	6	100	0	-	0	-	6	100
		幡多	13	518	0	-	0	-	13	518
	福岡県	福岡・糸島	100	12,876	11	8,511	2	0	87	4,365
		粕屋	23	1,626	1	988	0	-	22	638
		宗像	10	717	1	243	0	-	9	474
		筑紫	23	2,583	3	2,583	0	-	20	0
		朝倉	4	472	1	472	0	-	3	0
久留米		39	4,062	4	2,553	1	0	34	1,509	
八女・筑後		12	1,356	1	553	0	-	11	803	
有明		26	1,644	1	714	0	-	25	930	
飯塚		19	1,580	1	1,580	0	-	18	0	
直方・鞍手		9	483	0	-	0	-	9	483	
田川		11	1,065	1	441	0	-	10	624	
北九州		83	12,021	10	8,320	1	0	72	3,701	
京築		14	884	1	541	0	-	13	343	
佐賀県		中部	27	1,611	2	1,443	1	0	24	168
		東部	9	458	1	0	0	-	8	458
	北部	11	956	1	593	0	-	10	363	
	西部	7	396	0	-	0	-	7	396	
	南部	19	1,692	1	810	0	-	18	882	
長崎県	長崎	36	3,828	1	854	0	-	35	2,974	
	佐世保県北	26	2,457	3	2,394	0	-	23	63	
	県央	16	1,748	3	1,180	0	-	13	568	
	県南	12	1,077	1	474	0	-	11	603	
	五島	3	0	0	-	0	-	3	0	
	上五島	1	0	0	-	0	-	1	0	
	壱岐	3	0	0	-	0	-	3	0	
	対馬	2	0	0	-	0	-	2	0	
熊本県	熊本	58	6,753	6	5,705	1	0	51	1,048	
	宇城	9	0	1	0	0	-	8	0	
	有明	7	430	1	430	0	-	6	0	
	鹿本	5	277	1	277	0	-	4	0	
	菊池	12	0	1	0	0	-	11	0	
	阿蘇	5	0	0	-	0	-	5	0	
	上益城	9	0	0	-	0	-	9	0	
	八代	10	962	2	872	0	-	8	90	
	芦北	9	0	1	0	0	-	8	0	
	球磨	10	537	1	537	0	-	9	0	
	天草	15	630	1	490	0	-	14	140	
	大分県	東部	28	2,246	2	1,428	0	-	26	818
中部		41	4,471	6	3,290	1	0	34	1,181	
南部		7	846	0	-	0	-	7	846	
豊肥		6	134	0	-	0	-	6	134	
西部		15	556	1	322	0	-	14	234	
宮崎県	北部	20	947	2	542	0	-	18	405	
	宮崎東諸県	35	3,689	3	1,429	1	0	31	2,260	
	都城北諸県	24	1,529	2	1,002	0	-	22	527	
	延岡西臼杵	14	776	1	625	0	-	13	151	
	日南串間	11	570	0	-	0	-	11	570	
	西諸	14	328	1	191	0	-	13	137	
	西部児湯	10	193	0	-	0	-	10	193	
鹿児島県	日向入郷	10	0	0	-	0	-	10	0	
	鹿児島	85	5,639	4	2,867	1	0	80	2,772	
	南薩	25	717	2	548	0	-	23	169	
	川薩	14	754	1	365	0	-	13	389	
	出水	5	730	2	730	0	-	3	0	
	姶良・伊佐	27	1,338	1	464	0	-	26	874	
	曾於	7	0	1	0	0	-	6	0	
	肝属	17	1,332	2	280	0	-	15	1,052	
	熊毛	3	0	0	-	0	-	3	0	
	奄美	10	408	1	408	0	-	9	0	
沖縄県	北部	9	585	2	448	0	-	7	137	
	中部	22	4,572	3	3,213	0	-	19	1,359	
	南部	39	6,268	5	4,456	1	0	33	1,812	
	宮古	4	0	0	-	0	-	4	0	
	八重山	3	0	0	-	0	-	3	0	

・二次医療圏別のレセ件数（一般7対1）割合

割合(%)	全体	病院種別				
		地域医療 支援病院	特定機能 病院	その他		
全体	100.0%	52.4%	0.0%	47.6%		
北海道	南渡島	100.0%	7.2%	0.0%	92.8%	
	南檜山	-	-	-	-	
	北渡島檜山	100.0%	0.0%	0.0%	100.0%	
	札幌	100.0%	31.2%	0.0%	68.8%	
	後志	100.0%	0.0%	0.0%	100.0%	
	南空知	-	-	-	-	
	中空知	100.0%	0.0%	0.0%	100.0%	
	北空知	-	-	-	-	
	西胆振	100.0%	0.0%	0.0%	100.0%	
	東胆振	100.0%	0.0%	0.0%	100.0%	
	日高	-	-	-	-	
	上川中部	100.0%	31.0%	0.0%	69.0%	
	上川北部	100.0%	0.0%	0.0%	100.0%	
	富良野	100.0%	0.0%	0.0%	100.0%	
	留萌	-	-	-	-	
	宗谷	100.0%	0.0%	0.0%	100.0%	
	北網	100.0%	48.2%	0.0%	51.8%	
	遠紋	100.0%	0.0%	0.0%	100.0%	
	十勝	100.0%	0.0%	0.0%	100.0%	
	釧路	100.0%	0.0%	0.0%	100.0%	
	根室	-	-	-	-	
	青森県	津軽地域	100.0%	0.0%	0.0%	100.0%
		八戸地域	100.0%	92.3%	0.0%	7.7%
		青森地域	100.0%	78.2%	0.0%	21.8%
		西北五地域	100.0%	0.0%	0.0%	100.0%
		上十三地域	100.0%	0.0%	0.0%	100.0%
		下北地域	-	-	-	-
	岩手県	盛岡	100.0%	72.1%	0.0%	27.9%
		岩手中部	100.0%	100.0%	0.0%	0.0%
胆江		100.0%	100.0%	0.0%	0.0%	
両磐		100.0%	100.0%	0.0%	0.0%	
気仙		-	-	-	-	
釜石		-	-	-	-	
宮古		-	-	-	-	
久慈		-	-	-	-	
宮城県	仙南	100.0%	62.8%	0.0%	37.2%	
	仙台	100.0%	74.1%	0.0%	25.9%	
	大崎・栗原	100.0%	62.6%	0.0%	37.4%	
	石巻・登米・気仙沼	100.0%	58.0%	0.0%	42.0%	
	大館・鹿角	100.0%	0.0%	0.0%	100.0%	
秋田県	北秋田	-	-	-	-	
	能代・山本	-	-	-	-	
	秋田周辺	100.0%	26.1%	0.0%	73.9%	
	由利本荘・にかほ	100.0%	0.0%	0.0%	100.0%	
	大仙・仙北	100.0%	0.0%	0.0%	100.0%	
	横手	100.0%	0.0%	0.0%	100.0%	
山形県	湯沢・雄勝	-	-	-	-	
	村山	100.0%	73.9%	0.0%	26.1%	
	最上	-	-	-	-	
	置賜	100.0%	0.0%	0.0%	100.0%	
福島県	庄内	100.0%	100.0%	0.0%	0.0%	
	県北	100.0%	75.7%	0.0%	24.3%	
	県中	100.0%	53.1%	0.0%	46.9%	
	県南	100.0%	0.0%	0.0%	100.0%	
	会津	100.0%	45.2%	0.0%	54.8%	
	南会津	-	-	-	-	
茨城県	相双	-	-	-	-	
	いわき	100.0%	91.1%	0.0%	8.9%	
	水戸	100.0%	74.5%	0.0%	25.5%	
	日立	100.0%	72.3%	0.0%	27.7%	
	常陸太田・ひたちなか	100.0%	69.2%	0.0%	30.8%	
	鹿行	100.0%	0.0%	0.0%	100.0%	
	土浦	100.0%	0.0%	0.0%	100.0%	
	つくば	100.0%	88.0%	0.0%	12.0%	
	取手・竜ヶ崎	100.0%	23.9%	0.0%	76.1%	
	筑西・下妻	100.0%	0.0%	0.0%	100.0%	
栃木県	古河・坂東	100.0%	58.3%	0.0%	41.7%	
	県北	100.0%	51.2%	0.0%	48.8%	
	県西	100.0%	0.0%	0.0%	100.0%	
	宇都宮	100.0%	69.1%	0.0%	30.9%	
	県東	100.0%	100.0%	0.0%	0.0%	
	県南	100.0%	76.9%	0.0%	23.1%	
群馬県	両毛	100.0%	94.1%	0.0%	5.9%	
	前橋	100.0%	56.0%	0.0%	44.0%	
	高崎・安中	100.0%	45.9%	0.0%	54.1%	
	渋川	100.0%	16.4%	0.0%	83.6%	
	藤岡	100.0%	100.0%	0.0%	0.0%	
	富岡	100.0%	0.0%	0.0%	100.0%	
	吾妻	-	-	-	-	
	沼田	100.0%	0.0%	0.0%	100.0%	
	伊勢崎	100.0%	86.8%	0.0%	13.2%	
	桐生	100.0%	52.2%	0.0%	47.8%	
太田・館林	100.0%	66.9%	0.0%	33.1%		

割合(%)	全体	病院種別				
		地域医療 支援病院	特定機能 病院	その他		
埼玉県	南部	100.0%	20.4%	0.0%	79.6%	
	南西部	100.0%	30.2%	0.0%	69.8%	
	東部	100.0%	0.0%	0.0%	100.0%	
	さいたま	100.0%	27.8%	0.0%	72.2%	
	県央	100.0%	27.2%	0.0%	72.8%	
	川越比企	100.0%	0.0%	0.0%	100.0%	
	西部	100.0%	40.5%	0.0%	59.5%	
	利根	100.0%	44.4%	0.0%	55.6%	
	北部	100.0%	69.6%	0.0%	30.4%	
	秩父	100.0%	0.0%	0.0%	100.0%	
	千葉県	千葉	100.0%	45.0%	0.0%	55.0%
		東葛南部	100.0%	34.0%	0.0%	66.0%
東葛北部		100.0%	9.4%	0.0%	90.6%	
印旛		100.0%	57.5%	0.0%	42.5%	
香取海浜		100.0%	16.9%	0.0%	83.1%	
山武長生夷隅		100.0%	0.0%	0.0%	100.0%	
安房		-	-	-	-	
君津		100.0%	87.1%	0.0%	12.9%	
市原		100.0%	45.7%	0.0%	54.3%	
東京都		区中央部	100.0%	45.6%	0.0%	54.4%
	区南部	100.0%	34.7%	0.0%	65.3%	
	区西南部	100.0%	45.2%	0.0%	54.8%	
	区西部	100.0%	15.4%	0.0%	84.6%	
	区西北部	100.0%	23.5%	0.0%	76.5%	
	区東北部	100.0%	39.0%	0.0%	61.0%	
	区東部	100.0%	12.1%	0.0%	87.9%	
	西多摩	100.0%	0.0%	0.0%	100.0%	
	南多摩	100.0%	9.4%	0.0%	90.6%	
	北多摩西部	100.0%	63.2%	0.0%	36.8%	
	北多摩南部	100.0%	69.2%	0.0%	30.8%	
	北多摩北部	100.0%	61.9%	0.0%	38.1%	
	島しょ	-	-	-	-	
神奈川県	横浜北部	100.0%	75.3%	0.0%	24.7%	
	横浜西部	100.0%	54.8%	0.0%	45.2%	
	横浜南部	100.0%	89.2%	0.0%	10.8%	
	川崎北部	100.0%	27.3%	0.0%	72.7%	
	川崎南部	100.0%	51.6%	0.0%	48.4%	
	横須賀・三浦	100.0%	59.2%	0.0%	40.8%	
	湘南東部	100.0%	48.6%	0.0%	51.4%	
	湘南西部	100.0%	52.7%	0.0%	47.3%	
	県央	100.0%	45.7%	0.0%	54.3%	
	相模原	100.0%	55.9%	0.0%	44.1%	
県西	100.0%	36.0%	0.0%	64.0%		
新潟県	下越	100.0%	100.0%	0.0%	0.0%	
	新潟	100.0%	44.8%	0.0%	55.2%	
	県央	100.0%	0.0%	0.0%	100.0%	
	中越	100.0%	34.4%	0.0%	65.6%	
	魚沼	100.0%	0.0%	0.0%	100.0%	
	上越	100.0%	73.3%	0.0%	26.7%	
富山県	佐渡	-	-	-	-	
	新川	-	-	-	-	
	富山	100.0%	85.8%	0.0%	14.2%	
	高岡	100.0%	34.3%	0.0%	65.7%	
石川県	砺波	100.0%	0.0%	0.0%	100.0%	
	南加賀	100.0%	0.0%	0.0%	100.0%	
	石川中央	100.0%	42.2%	0.0%	57.8%	
	能登中部	100.0%	0.0%	0.0%	100.0%	
福井県	能登北部	-	-	-	-	
	福井・坂井	100.0%	78.9%	0.0%	21.1%	
	奥越	-	-	-	-	
山梨県	丹南	100.0%	0.0%	0.0%	100.0%	
	嶺南	100.0%	0.0%	0.0%	100.0%	
	中北	100.0%	30.0%	0.0%	70.0%	
	峡東	100.0%	0.0%	0.0%	100.0%	
長野県	峡南	-	-	-	-	
	富士・東部	100.0%	0.0%	0.0%	100.0%	
	佐久	100.0%	67.3%	0.0%	32.7%	
	上小	100.0%	65.4%	0.0%	34.6%	
	諏訪	100.0%	50.4%	0.0%	49.6%	
	上伊那	100.0%	100.0%	0.0%	0.0%	
	飯伊	100.0%	52.2%	0.0%	47.8%	
	木曾	-	-	-	-	
	松本	100.0%	53.3%	0.0%	46.7%	
	大北	100.0%	0.0%	0.0%	100.0%	
岐阜県	長野	100.0%	84.2%	0.0%	15.8%	
	北信	100.0%	0.0%	0.0%	100.0%	
	岐阜	100.0%	70.8%	0.0%	29.2%	
	西濃	100.0%	0.0%	0.0%	100.0%	
	中濃	100.0%	47.7%	0.0%	52.3%	
	東濃	100.0%	40.6%	0.0%	59.4%	
	飛騨	100.0%	53.1%	0.0%	46.9%	
静岡県	賀茂	100.0%	0.0%	0.0%	100.0%	
	熱海伊東	100.0%	0.0%	0.0%	100.0%	
	駿東田方	100.0%	35.9%	0.0%	64.1%	
	富士	100.0%	30.1%	0.0%	69.9%	
	静岡	100.0%	92.5%	0.0%	7.5%	
	志太榛原	100.0%	93.1%	0.0%	6.9%	
	中東遠	100.0%	87.9%	0.0%	12.1%	
西部	100.0%	95.5%	0.0%	4.5%		

割合(%)		全体	病院種別		
			地域医療 支援病院	特定機能 病院	その他
愛知県	名古屋	100.0%	70.1%	0.0%	29.9%
	海部	100.0%	0.0%	0.0%	100.0%
	尾張中部	-	-	-	-
	尾張東部	100.0%	74.3%	0.0%	25.7%
	尾張西部	100.0%	38.1%	0.0%	61.9%
	尾張北部	100.0%	51.1%	0.0%	48.9%
	知多半島	100.0%	38.5%	0.0%	61.5%
	西三河北部	100.0%	0.0%	0.0%	100.0%
	西三河南部西	100.0%	63.5%	0.0%	36.5%
	西三河南部東	100.0%	100.0%	0.0%	0.0%
	東三河北部	100.0%	0.0%	0.0%	100.0%
	東三河南部	100.0%	34.9%	0.0%	65.1%
	三重県	北勢	100.0%	69.1%	0.0%
中勢伊賀		100.0%	67.6%	0.0%	32.4%
南勢志摩		100.0%	86.7%	0.0%	13.3%
滋賀県	東近江	-	-	-	-
	大津	100.0%	94.2%	0.0%	5.8%
	湖南	100.0%	98.8%	0.0%	1.2%
	甲賀	100.0%	100.0%	0.0%	0.0%
	湖東	100.0%	0.0%	0.0%	100.0%
	湖北	100.0%	48.6%	0.0%	51.4%
京都府	丹後	100.0%	100.0%	0.0%	0.0%
	中丹	100.0%	39.7%	0.0%	60.3%
	南丹	100.0%	0.0%	0.0%	100.0%
	京都・乙訓	100.0%	59.3%	0.0%	40.7%
	山城北	100.0%	23.8%	0.0%	76.2%
	山城南	100.0%	0.0%	0.0%	100.0%
	大阪府	豊能	100.0%	75.0%	0.0%
三島		100.0%	54.8%	0.0%	45.2%
北河内		100.0%	32.7%	0.0%	67.3%
中河内		100.0%	38.5%	0.0%	61.5%
南河内		100.0%	30.3%	0.0%	69.7%
堺市		100.0%	65.6%	0.0%	34.4%
泉州		100.0%	32.0%	0.0%	68.0%
大阪市		100.0%	57.6%	0.0%	42.4%
兵庫県		神戸	100.0%	55.6%	0.0%
	阪神南	100.0%	47.7%	0.0%	52.3%
	阪神北	100.0%	71.1%	0.0%	28.9%
	東播磨	100.0%	31.2%	0.0%	68.8%
	北播磨	100.0%	72.4%	0.0%	27.6%
	中播磨	100.0%	72.6%	0.0%	27.4%
	西播磨	100.0%	0.0%	0.0%	100.0%
	但馬	100.0%	28.2%	0.0%	71.8%
	丹波	100.0%	0.0%	0.0%	100.0%
	淡路	100.0%	100.0%	0.0%	0.0%
奈良県	奈良	100.0%	25.1%	0.0%	74.9%
	東和	100.0%	46.1%	0.0%	53.9%
	西和	100.0%	38.1%	0.0%	61.9%
	中和	100.0%	0.0%	0.0%	100.0%
和歌山県	南和	-	-	-	-
	和歌山	100.0%	83.0%	0.0%	17.0%
	那賀	100.0%	0.0%	0.0%	100.0%
	橋本	100.0%	0.0%	0.0%	100.0%
	有田	100.0%	0.0%	0.0%	100.0%
	御坊	100.0%	0.0%	0.0%	100.0%
鳥取県	新宮	-	-	-	-
	東部	100.0%	87.1%	0.0%	12.9%
	中部	100.0%	0.0%	0.0%	100.0%
島根県	西部	100.0%	100.0%	0.0%	0.0%
	松江	100.0%	88.8%	0.0%	11.2%
	雲南	-	-	-	-
	出雲	100.0%	100.0%	0.0%	0.0%
	大田	100.0%	0.0%	0.0%	100.0%
	浜田	100.0%	100.0%	0.0%	0.0%
岡山県	益田	100.0%	0.0%	0.0%	100.0%
	隠岐	100.0%	0.0%	0.0%	100.0%
	県南東部	100.0%	90.3%	0.0%	9.7%
	県南西部	100.0%	54.6%	0.0%	45.4%
	高梁・新見	-	-	-	-
	真庭	100.0%	0.0%	0.0%	100.0%
広島県	津山・英田	100.0%	89.1%	0.0%	10.9%
	広島	100.0%	63.0%	0.0%	37.0%
	広島西	100.0%	100.0%	0.0%	0.0%
	呉	100.0%	100.0%	0.0%	0.0%
	広島中央	100.0%	83.6%	0.0%	16.4%
	尾三	100.0%	81.5%	0.0%	18.5%
	福山・府中	100.0%	59.8%	0.0%	40.2%
山口県	備北	100.0%	100.0%	0.0%	0.0%
	岩国	100.0%	93.7%	0.0%	6.3%
	柳井	100.0%	100.0%	0.0%	0.0%
	周南	100.0%	81.9%	0.0%	18.1%
	山口・防府	100.0%	65.2%	0.0%	34.8%
	宇部・小野田	100.0%	100.0%	0.0%	0.0%
	下関	100.0%	73.6%	0.0%	26.4%
	長門	100.0%	0.0%	0.0%	100.0%
徳島県	萩	100.0%	0.0%	0.0%	100.0%
	東部	100.0%	82.3%	0.0%	17.7%
	南部	100.0%	72.1%	0.0%	27.9%
西部	-	-	-	-	

割合(%)	全体	病院種別			
		地域医療 支援病院	特定機能 病院	その他	
香川県	大川	100.0%	0.0%	0.0%	100.0%
	小豆	-	-	-	-
	高松	100.0%	69.3%	0.0%	30.7%
	中讃	100.0%	58.1%	0.0%	41.9%
	三豊	-	-	-	-
愛媛県	宇摩	100.0%	0.0%	0.0%	100.0%
	新居浜・西条	100.0%	0.0%	0.0%	100.0%
	今治	100.0%	0.0%	0.0%	100.0%
	松山	100.0%	83.6%	0.0%	16.4%
	八幡浜・大洲	100.0%	0.0%	0.0%	100.0%
高知県	宇和島	-	-	-	-
	安芸	100.0%	0.0%	0.0%	100.0%
	中央	100.0%	100.0%	0.0%	0.0%
	高幡	100.0%	0.0%	0.0%	100.0%
	幡多	100.0%	0.0%	0.0%	100.0%
福岡県	福岡・糸島	100.0%	66.1%	0.0%	33.9%
	粕屋	100.0%	60.8%	0.0%	39.2%
	宗像	100.0%	33.9%	0.0%	66.1%
	筑紫	100.0%	100.0%	0.0%	0.0%
	朝倉	100.0%	100.0%	0.0%	0.0%
	久留米	100.0%	62.9%	0.0%	37.1%
	八女・筑後	100.0%	40.8%	0.0%	59.2%
	有明	100.0%	43.4%	0.0%	56.6%
	飯塚	100.0%	100.0%	0.0%	0.0%
	直方・鞍手	100.0%	0.0%	0.0%	100.0%
	田川	100.0%	41.4%	0.0%	58.6%
	北九州	100.0%	69.2%	0.0%	30.8%
	京築	100.0%	61.2%	0.0%	38.8%
佐賀県	中部	100.0%	89.6%	0.0%	10.4%
	東部	100.0%	0.0%	0.0%	100.0%
	北部	100.0%	62.0%	0.0%	38.0%
	西部	100.0%	0.0%	0.0%	100.0%
	南部	100.0%	47.9%	0.0%	52.1%
長崎県	長崎	100.0%	22.3%	0.0%	77.7%
	佐世保県北	100.0%	97.4%	0.0%	2.6%
	県央	100.0%	67.5%	0.0%	32.5%
	県南	100.0%	44.0%	0.0%	56.0%
	五島	-	-	-	-
	上五島	-	-	-	-
	壱岐	-	-	-	-
熊本県	対馬	-	-	-	-
	熊本	100.0%	84.5%	0.0%	15.5%
	宇城	-	-	-	-
	有明	100.0%	100.0%	0.0%	0.0%
	鹿本	100.0%	100.0%	0.0%	0.0%
	菊池	-	-	-	-
	阿蘇	-	-	-	-
	上益城	-	-	-	-
	八代	100.0%	90.6%	0.0%	9.4%
	芦北	-	-	-	-
大分県	球磨	100.0%	100.0%	0.0%	0.0%
	大牟田	100.0%	77.8%	0.0%	22.2%
	東部	100.0%	63.6%	0.0%	36.4%
	中部	100.0%	73.6%	0.0%	26.4%
	南部	100.0%	0.0%	0.0%	100.0%
	豊肥	100.0%	0.0%	0.0%	100.0%
宮崎県	西部	100.0%	57.9%	0.0%	42.1%
	北部	100.0%	57.2%	0.0%	42.8%
	宮崎東諸県	100.0%	38.7%	0.0%	61.3%
	都城北諸県	100.0%	65.5%	0.0%	34.5%
	延岡西臼杵	100.0%	80.5%	0.0%	19.5%
	日南串間	100.0%	0.0%	0.0%	100.0%
	西諸	100.0%	58.2%	0.0%	41.8%
鹿児島県	西都児湯	100.0%	0.0%	0.0%	100.0%
	日向入郷	-	-	-	-
	鹿児島	100.0%	50.8%	0.0%	49.2%
	南薩	100.0%	76.4%	0.0%	23.6%
	川薩	100.0%	48.4%	0.0%	51.6%
	出水	100.0%	100.0%	0.0%	0.0%
	姶良・伊佐	100.0%	34.7%	0.0%	65.3%
	曾於	-	-	-	-
沖縄県	肝属	100.0%	21.0%	0.0%	79.0%
	熊毛	-	-	-	-
	奄美	100.0%	100.0%	0.0%	0.0%
	北部	100.0%	76.6%	0.0%	23.4%
	中部	100.0%	70.3%	0.0%	29.7%
八重山	南部	100.0%	71.1%	0.0%	28.9%
	宮古	-	-	-	-
八重山	-	-	-	-	











・二次医療圏別のレセ件数（一般10対1）

		全体		病院種別							
		施設数	レセプト 件数	地域医療支援病院		特定機能病院		その他			
				施設数	レセプト 件数	施設数	レセプト 件数	施設数	レセプト 件数		
全体		6,520	298,104	495	23,505	76	0	5,949	274,599		
北海道	南渡島	31	1,093	1	0	0	-	30	1,093		
	南檜山	5	168	0	-	0	-	5	168		
	北渡島檜山	7	88	0	-	0	-	7	88		
	札幌	193	7,797	7	0	2	0	184	7,797		
	後志	15	882	0	-	0	-	15	882		
	南空知	16	1,552	0	-	0	-	16	1,552		
	中空知	13	611	0	-	0	-	13	611		
	北空知	3	307	0	-	0	-	3	307		
	西胆振	16	835	0	-	0	-	16	835		
	東胆振	14	857	0	-	0	-	14	857		
	日高	6	436	0	-	0	-	6	436		
	上川中部	33	1,726	1	0	1	0	31	1,726		
	上川北部	8	212	0	-	0	-	8	212		
	富良野	4	55	0	-	0	-	4	55		
	留萌	6	507	0	-	0	-	6	507		
	宗谷	9	0	0	-	0	-	9	0		
	北網	22	781	1	0	0	-	21	781		
	遠紋	12	245	0	-	0	-	12	245		
	十勝	30	1,575	1	661	0	-	29	914		
	釧路	18	1,814	1	861	0	-	17	953		
	根室	5	433	0	-	0	-	5	433		
	青森県	津軽地域	18	1,032	0	-	1	0	17	1,032	
		八戸地域	23	826	3	0	0	-	20	826	
		青森地域	19	528	2	0	0	-	17	528	
		西北五地域	6	243	0	-	0	-	6	243	
		上十三地域	8	968	0	-	0	-	8	968	
		下北地域	3	754	0	-	0	-	3	754	
		盛岡	28	1,276	1	0	1	0	26	1,276	
	岩手県	岩手中部	8	755	1	0	0	-	7	755	
		胆江	8	542	1	0	0	-	7	542	
		両磐	7	459	1	0	0	-	6	459	
		気仙	3	762	0	-	0	-	3	762	
		釜石	4	376	0	-	0	-	4	376	
		宮古	2	552	0	-	0	-	2	552	
		久慈	3	468	0	-	0	-	3	468	
		二戸	3	602	0	-	0	-	3	602	
		宮城県	仙南	10	0	1	0	0	-	9	0
			仙台	62	3,387	9	0	1	0	52	3,387
	大崎・栗原		21	853	1	0	0	-	20	853	
	秋田県	石巻・登米・気仙沼	16	468	1	0	0	-	15	468	
		大館・鹿角	7	411	0	-	0	-	7	411	
		北秋田	1	286	0	-	0	-	1	286	
能代・山本		5	1,292	1	260	0	-	4	1,032		
秋田周辺		18	612	1	0	1	0	16	612		
由利本荘・にかほ		6	468	0	-	0	-	6	468		
大仙・仙北		7	0	0	-	0	-	7	0		
山形県	横手	3	112	0	-	0	-	3	112		
	湯沢・雄勝	2	421	0	-	0	-	2	421		
	村山	25	2,239	2	0	1	0	22	2,239		
	最上	4	789	0	-	0	-	4	789		
福島県	澁賜	12	1,132	1	918	0	-	11	214		
	庄内	13	695	2	0	0	-	11	695		
	県北	21	1,698	3	0	0	-	18	1,698		
	県中	25	542	3	0	0	-	22	542		
	県南	4	297	0	-	0	-	4	297		
	会津	16	756	1	0	0	-	15	756		
	南会津	1	168	0	-	0	-	1	168		
	相双	7	1,098	0	-	0	-	7	1,098		
茨城県	いわき	16	333	2	0	0	-	14	333		
	水戸	30	857	3	0	0	-	27	857		
	日立	19	625	1	0	0	-	18	625		
	常陸太田・ひたちなか	17	760	2	328	0	-	15	432		
	鹿行	8	0	0	-	0	-	8	0		
	土浦	13	689	1	511	0	-	12	178		
	つくば	14	947	2	0	1	0	11	947		
	取手・竜ヶ崎	19	713	2	220	0	-	17	493		
	筑西・下妻	13	1,119	0	-	0	-	13	1,119		
	古河・坂東	10	402	2	0	0	-	8	402		
	栃木県	県北	17	843	1	0	0	-	16	843	
県西		9	205	0	-	0	-	9	205		
宇都宮		25	232	3	0	0	-	22	232		
県東		5	0	1	0	0	-	4	0		
県南		18	550	2	0	2	0	14	550		
群馬県	両毛	12	266	3	111	0	-	9	155		
	前橋	18	0	4	0	0	-	14	0		
	高崎・安中	30	1,251	1	0	0	-	29	1,251		
	渋川	8	86	2	0	0	-	6	86		
	藤岡	5	239	1	0	0	-	4	239		
	富岡	4	77	0	-	0	-	4	77		
	吾妻	8	389	0	-	0	-	8	389		
	沼田	6	444	0	-	0	-	6	444		
	伊勢崎	9	299	2	0	0	-	7	299		
	桐生	11	0	1	0	0	-	10	0		
太田・館林	16	587	2	0	0	-	14	587			

		全体		病院種別						
		施設数	レセプト 件数	地域医療支援病院		特定機能病院		その他		
				施設数	レセプト 件数	施設数	レセプト 件数	施設数	レセプト 件数	
埼玉県	南部	23	873	1	0	0	-	22	873	
	南西部	19	286	1	0	0	-	18	286	
	東部	31	439	0	-	0	-	31	439	
	さいたま	24	646	2	0	0	-	22	646	
	県央	13	160	1	0	0	-	12	160	
	川越比企	35	1,233	1	183	1	0	33	1,050	
	西部	44	1,611	2	0	1	0	41	1,611	
	利根	21	581	3	0	0	-	18	581	
	北部	27	1,267	2	0	0	-	25	1,267	
	秩父	5	322	0	-	0	-	5	322	
	千葉県	千葉	41	1,709	4	0	1	0	36	1,709
		東葛南部	49	1,724	4	0	0	-	45	1,724
		東葛北部	48	3,521	1	0	0	-	47	3,521
		印旛	23	723	2	0	0	-	21	723
		香取海浜	18	923	1	0	0	-	17	923
		山武長生夷隅	19	1,402	0	-	0	-	19	1,402
		安房	12	2,495	1	2,075	0	-	11	420
		君津	15	476	1	0	0	-	14	476
		市原	9	134	1	0	0	-	8	134
		東京都	区中央部	49	1,442	4	0	6	0	39
	区南部		41	1,182	3	0	2	0	36	1,182
	区西南部		46	1,521	4	0	0	-	42	1,521
区西部	40		1,451	2	0	3	0	35	1,451	
区西北部	86		2,959	2	0	2	0	82	2,959	
区東北部	76		3,954	2	0	0	-	74	3,954	
区東部	50		1,844	1	0	1	0	48	1,844	
西多摩	21		613	0	-	0	-	21	613	
南多摩	57		2,434	1	0	0	-	56	2,434	
北多摩西部	25		1,441	3	0	0	-	22	1,441	
神奈川県	北多摩南部	36	1,398	4	0	1	0	31	1,398	
	北多摩北部	32	1,457	3	637	0	-	29	820	
	鳥しよ	1	0	0	-	0	-	1	0	
	横浜北部	15	2,100	0	-	0	-	15	2,100	
	横浜西部	10	1,798	0	-	0	-	10	1,798	
	横浜南部	10	1,593	1	396	0	-	9	1,197	
	川崎北部	2	987	0	-	0	-	2	987	
	川崎南部	5	904	0	-	0	-	5	904	
	横須賀・三浦	7	1,627	0	-	0	-	7	1,627	
	湘南東部	8	867	0	-	0	-	8	867	
新潟県	湘南西部	2	398	1	247	0	-	1	151	
	県央	12	1,800	0	-	0	-	12	1,800	
	相模原	8	1,098	0	-	0	-	8	1,098	
	県西	3	350	0	-	0	-	3	350	
	下越	13	1,095	1	0	0	-	12	1,095	
	新潟	43	3,919	2	0	1	0	40	3,919	
	県央	8	944	1	381	0	-	7	563	
	中越	18	1,334	1	0	0	-	17	1,334	
	魚沼	10	761	0	-	0	-	10	761	
	上越	11	663	2	0	0	-	9	663	
富山県	佐渡	5	770	0	-	0	-	5	770	
	新川	11	1,629	0	-	0	-	11	1,629	
	富山	39	1,171	3	0	1	0	35	1,171	
	高岡	19	139	1	0	0	-	18	139	
	砺波	14	305	0	-	0	-	14	305	
	南加賀	18	497	0	-	0	-	18	497	
石川県	石川中央	48	766	3	0	2	0	43	766	
	能登中部	11	3,849	0	-	0	-	11	3,849	
	能登北部	5	954	0	-	0	-	5	954	
	福井・坂井	27	2,010	4	1,074	1	0	22	936	
福井県	奥越	5	337	0	-	0	-	5	337	
	丹南	15	640	0	-	0	-	15	640	
	嶺南	8	903	0	-	0	-	8	903	
山梨県	中北	25	840	1	0	1	0	23	840	
	峡東	12	154	0	-	0	-	12	154	
	峡南	5	422	0	-	0	-	5	422	
長野県	富士・東部	6	727	0	-	0	-	6	727	
	佐久	10	612	1	0	0	-	9	612	
	上小	11	426	1	0	0	-	10	426	
	諏訪	9	491	1	0	0	-	8	491	
	上伊那	5	79	1	0	0	-	4	79	
	飯伊	8	319	1	0	0	-	7	319	
	木曾	1	260	0	-	0	-	1	260	
	松本	18	338	2	0	1	0	15	338	
	大北	2	0	0	-	0	-	2	0	
	長野	27	2,304	3	0	0	-	24	2,304	
岐阜県	北信	3	0	0	-	0	-	3	0	
	岐阜	36	1,242	6	253	1	0	29	989	
	西濃	12	1,957	1	1,892	0	-	11	65	
	中濃	16	990	1	0	0	-	15	990	
	東濃	13	557	1	0	0	-	12	557	
	飛騨	7	240	1	0	0	-	6	240	
静岡県	賀茂	5	105	0	-	0	-	5	105	
	熱海伊東	6	396	0	-	0	-	6	396	
	駿東田方	38	1,081	2	0	1	0	35	1,081	
	富士	13	246	1	0	0	-	12	246	
	静岡	22	2,882	6	1,948	0	-	16	934	
	志太榛原	11	611	3	0	0	-	8	611	
静岡県	中東遠	13	274	2	0	0	-	11	274	
	西部	26	796	5	0	1	0	20	796	

		全体		病院種別						
		施設数	レセプト 件数	地域医療支援病院		特定機能病院		その他		
				施設数	レセプト 件数	施設数	レセプト 件数	施設数	レセプト 件数	
愛知県	名古屋	117	3,547	10	0	2	0	105	3,547	
	海部	7	107	0	-	0	-	7	107	
	尾張中部	5	297	0	-	0	-	5	297	
	尾張東部	16	540	1	0	2	0	13	540	
	尾張西部	16	315	2	0	0	-	14	315	
	尾張北部	19	877	2	0	0	-	17	877	
	知多半島	16	651	1	0	0	-	15	651	
	西三河北部	12	1,025	0	-	0	-	12	1,025	
	西三河南部西	20	470	2	0	0	-	18	470	
	西三河南部東	12	348	1	0	0	-	11	348	
	東三河北部	5	48	0	-	0	-	5	48	
	東三河南部	29	49	1	0	0	-	28	49	
	三重県	北勢	37	1,485	4	0	0	-	33	1,485
		中勢伊賀	24	1,135	4	538	1	0	19	597
		南勢志摩	21	499	4	0	0	-	17	499
東紀州		4	698	0	-	0	-	4	698	
滋賀県	大津	13	488	2	0	1	0	10	488	
	湖南	11	729	3	0	0	-	8	729	
	甲賀	5	200	1	0	0	-	4	200	
	東近江	10	1,803	1	801	0	-	9	1,002	
	湖東	4	313	0	-	0	-	4	313	
	湖北	3	0	1	0	0	-	2	0	
	湖西	3	464	0	-	0	-	3	464	
京都府	丹後	5	937	1	0	0	-	4	937	
	中丹	14	424	2	0	0	-	12	424	
	南丹	9	309	0	-	0	-	9	309	
	京都・乙訓	98	2,553	8	0	2	0	88	2,553	
	山城北	22	784	1	0	0	-	21	784	
大阪府	山城南	3	0	0	-	0	-	3	0	
	豊能	34	1,456	4	0	1	0	29	1,456	
	三島	31	616	3	0	1	0	27	616	
	北河内	47	2,077	3	0	1	0	43	2,077	
	中河内	31	1,859	2	0	0	-	29	1,859	
	南河内	28	1,890	1	0	1	0	26	1,890	
	堺市	28	1,290	2	0	0	-	26	1,290	
	泉州	53	1,141	2	0	0	-	51	1,141	
	大阪市	152	5,341	12	0	2	0	138	5,341	
	兵庫県	神戸	83	2,713	9	0	1	0	73	2,713
阪神南		40	1,191	3	0	1	0	36	1,191	
阪神北		30	1,281	4	0	0	-	26	1,281	
東播磨		30	1,638	2	0	0	-	28	1,638	
北播磨		20	965	2	0	0	-	18	965	
中播磨		33	1,573	4	0	0	-	29	1,573	
西播磨		17	1,301	1	678	0	-	16	623	
但馬		10	395	1	0	0	-	9	395	
丹波		6	722	0	-	0	-	6	722	
淡路		10	2,295	1	0	0	-	9	2,295	
奈良県		奈良	19	539	1	0	0	-	18	539
		東和	12	526	1	0	0	-	11	526
	西和	17	871	1	0	0	-	16	871	
	中和	16	1,137	0	-	1	0	15	1,137	
	南和	4	208	0	-	0	-	4	208	
和歌山県	和歌山	35	1,141	2	0	1	0	32	1,141	
	那賀	6	121	0	-	0	-	6	121	
	橋本	5	786	0	-	0	-	5	786	
	有田	4	225	0	-	0	-	4	225	
	御坊	4	482	1	94	0	-	3	388	
	田辺	6	830	1	619	0	-	5	211	
	新宮	5	834	1	493	0	-	4	341	
鳥取県	東部	12	184	3	0	0	-	9	184	
	中部	9	704	0	-	0	-	9	704	
	西部	17	964	2	0	1	0	14	964	
島根県	松江	12	550	2	0	0	-	10	550	
	雲南	4	497	0	-	0	-	4	497	
	出雲	9	485	1	0	1	0	7	485	
	大田	3	154	0	-	0	-	3	154	
	浜田	6	204	1	0	0	-	5	204	
	益田	3	201	1	201	0	-	2	0	
岡山県	隠岐	2	0	0	-	0	-	2	0	
	県南東部	64	2,135	10	244	1	0	53	1,891	
	県南西部	44	2,104	1	0	1	0	42	2,104	
	高梁・新見	8	687	0	-	0	-	8	687	
	真庭	5	361	0	-	0	-	5	361	
	津山・英田	15	862	1	0	0	-	14	862	
	広島	72	2,532	5	0	1	0	66	2,532	
広島県	広島西	10	426	2	426	0	-	8	0	
	呉	19	469	4	136	0	-	15	333	
	広島中央	14	646	1	0	0	-	13	646	
	尾三	18	1,671	3	202	0	-	15	1,469	
	福山・府中	34	1,948	2	0	0	-	32	1,948	
	備北	9	525	1	0	0	-	8	525	
	備北	14	97	2	0	0	-	12	97	
山口県	若国	7	0	1	0	0	-	6	0	
	柳井	20	982	2	259	0	-	18	723	
	山口・防府	18	329	2	0	0	-	16	329	
	宇部・小野田	23	1,163	2	0	1	0	20	1,163	
	下関	22	476	3	0	0	-	19	476	
	長門	4	0	0	-	0	-	4	0	
	萩	5	269	0	-	0	-	5	269	
徳島県	東部	59	975	4	0	1	0	54	975	
	南部	16	160	2	0	0	-	14	160	
	西部	14	636	1	330	0	-	13	306	

		全体		病院種別						
				地域医療支援病院		特定機能病院		その他		
		施設数	レセプト 件数	施設数	レセプト 件数	施設数	レセプト 件数	施設数	レセプト 件数	
二次医療圏	香川県	大川	5	230	0	-	0	-	5	230
		小豆	2	0	0	-	0	-	2	0
		高松	32	1,188	3	0	1	0	28	1,188
		中讃	24	395	2	0	0	-	22	395
		三豊	10	1,314	1	1,085	0	-	9	229
	愛媛県	宇摩	8	75	0	-	0	-	8	75
		新居浜・西条	19	908	0	-	0	-	19	908
		今治	26	665	0	-	0	-	26	665
		松山	44	2,132	2	0	1	0	41	2,132
		八幡浜・大洲	13	1,295	1	189	0	-	12	1,106
	高知県	宇和島	10	1,896	0	-	0	-	10	1,896
		安芸	6	0	0	-	0	-	6	0
		中央	76	3,505	3	0	0	-	73	3,505
		高幡	6	171	0	-	0	-	6	171
		幡多	13	368	0	-	0	-	13	368
	福岡県	福岡・糸島	100	3,327	11	0	2	0	87	3,327
		粕屋	23	573	1	0	0	-	22	573
		宗像	10	279	1	0	0	-	9	279
		筑紫	23	375	3	0	0	-	20	375
		朝倉	4	0	1	0	0	-	3	0
		久留米	39	806	4	0	1	0	34	806
		八女・筑後	12	76	1	0	0	-	11	76
		有明	26	472	1	0	0	-	25	472
		飯塚	19	841	1	0	0	-	18	841
直方・鞍手		9	433	0	-	0	-	9	433	
田川		11	49	1	0	0	-	10	49	
北九州		83	2,383	10	274	1	0	72	2,109	
京築		14	377	1	0	0	-	13	377	
中部		27	612	2	0	1	0	24	612	
東部		9	197	1	153	0	-	8	44	
佐賀県	北部	11	319	1	0	0	-	10	319	
	西部	7	381	0	-	0	-	7	381	
	南部	19	343	1	0	0	-	18	343	
	長崎	36	1,146	1	0	0	-	35	1,146	
	佐世保県北	26	910	3	0	0	-	23	910	
長崎県	県央	16	373	3	0	0	-	13	373	
	県南	12	219	1	0	0	-	11	219	
	五島	3	377	0	-	0	-	3	377	
	上五島	1	270	0	-	0	-	1	270	
	壱岐	3	0	0	-	0	-	3	0	
	対馬	2	482	0	-	0	-	2	482	
	熊本	58	2,182	6	0	1	0	51	2,182	
熊本県	宇城	9	495	1	219	0	-	8	280	
	有明	7	184	1	0	0	-	6	184	
	鹿本	5	0	1	0	0	-	4	0	
	菊池	12	941	1	393	0	-	11	548	
	阿蘇	5	161	0	-	0	-	5	161	
	上益城	9	82	0	-	0	-	9	82	
	八代	10	713	2	713	0	-	8	0	
	芦北	9	582	1	479	0	-	8	103	
	球磨	10	381	1	0	0	-	9	381	
	天草	15	556	1	0	0	-	14	556	
	東部	28	1,311	2	0	0	-	26	1,311	
	中部	41	3,572	6	853	1	0	34	2,719	
	南部	7	387	0	-	0	-	7	387	
	豊肥	6	604	0	-	0	-	6	604	
大分県	西部	15	394	1	0	0	-	14	394	
	北部	20	812	2	193	0	-	18	619	
	宮崎東諸県	35	916	3	0	1	0	31	916	
	宮崎北諸県	24	1,035	2	0	0	-	22	1,035	
	延岡西臼杵	14	656	1	0	0	-	13	656	
宮崎県	日南串間	11	229	0	-	0	-	11	229	
	西諸	14	166	1	0	0	-	13	166	
	西部児湯	10	491	0	-	0	-	10	491	
	日向入郷	10	647	0	-	0	-	10	647	
	鹿児島	84	2,999	4	0	1	0	79	2,999	
鹿児島県	南薩	25	310	2	0	0	-	23	310	
	川薩	14	396	1	0	0	-	13	396	
	出水	5	0	2	0	0	-	3	0	
	姶良・伊佐	27	414	1	0	0	-	26	414	
	曾於	7	422	1	175	0	-	6	247	
	肝属	17	477	2	102	0	-	15	375	
	熊毛	3	447	0	-	0	-	3	447	
	奄美	10	890	1	0	0	-	9	890	
	北部	9	700	2	700	0	-	7	0	
	中部	22	475	3	0	0	-	19	475	
沖縄県	南部	39	1,530	5	0	1	0	33	1,530	
	宮古	4	637	0	-	0	-	4	637	
	八重山	3	677	0	-	0	-	3	677	



・二次医療圏別のレセ件数（一般10対1）割合

割合(%)	全体	病院種別			
		地域医療 支援病院	特定機能 病院	その他	
全体	100.0%	7.9%	0.0%	92.1%	
北海道	南渡島	100.0%	0.0%	100.0%	
	南檜山	100.0%	0.0%	100.0%	
	北渡島檜山	100.0%	0.0%	100.0%	
	札幌	100.0%	0.0%	100.0%	
	後志	100.0%	0.0%	100.0%	
	南空知	100.0%	0.0%	100.0%	
	中空知	100.0%	0.0%	100.0%	
	北空知	100.0%	0.0%	100.0%	
	西胆振	100.0%	0.0%	100.0%	
	東胆振	100.0%	0.0%	100.0%	
	日高	100.0%	0.0%	100.0%	
	上川中部	100.0%	0.0%	100.0%	
	上川北部	100.0%	0.0%	100.0%	
	富良野	100.0%	0.0%	100.0%	
	留萌	100.0%	0.0%	100.0%	
	宗谷	-	-	-	
	北網	100.0%	0.0%	100.0%	
	遠紋	100.0%	0.0%	100.0%	
	十勝	100.0%	42.0%	58.0%	
	釧路	100.0%	47.5%	52.5%	
	根室	100.0%	0.0%	100.0%	
	青森県	津軽地域	100.0%	0.0%	100.0%
		八戸地域	100.0%	0.0%	100.0%
		青森地域	100.0%	0.0%	100.0%
		西北五地域	100.0%	0.0%	100.0%
		上十三地域	100.0%	0.0%	100.0%
		下北地域	100.0%	0.0%	100.0%
		盛岡	100.0%	0.0%	100.0%
	岩手県	岩手中部	100.0%	0.0%	100.0%
胆江		100.0%	0.0%	100.0%	
両磐		100.0%	0.0%	100.0%	
気仙		100.0%	0.0%	100.0%	
釜石		100.0%	0.0%	100.0%	
宮古		100.0%	0.0%	100.0%	
久慈		100.0%	0.0%	100.0%	
宮城県	二戸	100.0%	0.0%	100.0%	
	仙南	-	-	-	
	仙台	100.0%	0.0%	100.0%	
	大崎・栗原	100.0%	0.0%	100.0%	
秋田県	石巻・登米・気仙沼	100.0%	0.0%	100.0%	
	大館・鹿角	100.0%	0.0%	100.0%	
	北秋田	100.0%	0.0%	100.0%	
	能代・山本	100.0%	20.1%	79.9%	
	秋田周辺	100.0%	0.0%	100.0%	
	由利本荘・にかほ	100.0%	0.0%	100.0%	
	大仙・仙北	-	-	-	
	横手	100.0%	0.0%	100.0%	
	湯沢・雄勝	100.0%	0.0%	100.0%	
	村山	100.0%	0.0%	100.0%	
山形県	最上	100.0%	0.0%	100.0%	
	置賜	100.0%	81.1%	18.9%	
	庄内	100.0%	0.0%	100.0%	
	県北	100.0%	0.0%	100.0%	
福島県	県中	100.0%	0.0%	100.0%	
	県南	100.0%	0.0%	100.0%	
	会津	100.0%	0.0%	100.0%	
	南会津	100.0%	0.0%	100.0%	
	相双	100.0%	0.0%	100.0%	
	いわき	100.0%	0.0%	100.0%	
	水戸	100.0%	0.0%	100.0%	
茨城県	日立	100.0%	0.0%	100.0%	
	常陸太田・ひたちなか	100.0%	43.2%	56.8%	
	鹿行	-	-	-	
	土浦	100.0%	74.2%	25.8%	
	つくば	100.0%	0.0%	100.0%	
	取手・竜ヶ崎	100.0%	30.9%	69.1%	
	筑西・下妻	100.0%	0.0%	100.0%	
	古河・坂東	100.0%	0.0%	100.0%	
	県北	100.0%	0.0%	100.0%	
	県西	100.0%	0.0%	100.0%	
栃木県	宇都宮	100.0%	0.0%	100.0%	
	県東	-	-	-	
	県南	100.0%	0.0%	100.0%	
	両毛	100.0%	41.7%	58.3%	
	前橋	-	-	-	
群馬県	高崎・安中	100.0%	0.0%	100.0%	
	渋川	100.0%	0.0%	100.0%	
	藤岡	100.0%	0.0%	100.0%	
	富岡	100.0%	0.0%	100.0%	
	吾妻	100.0%	0.0%	100.0%	
	沼田	100.0%	0.0%	100.0%	
	伊勢崎	100.0%	0.0%	100.0%	
	桐生	-	-	-	
	太田・館林	100.0%	0.0%	100.0%	

割合(%)	全体	病院種別		
		地域医療 支援病院	特定機能 病院	その他
埼玉県	南部	100.0%	0.0%	100.0%
	南西部	100.0%	0.0%	100.0%
	東部	100.0%	0.0%	100.0%
	さいたま	100.0%	0.0%	100.0%
	県央	100.0%	0.0%	100.0%
	川越比企	100.0%	14.8%	85.2%
	西部	100.0%	0.0%	100.0%
	利根	100.0%	0.0%	100.0%
	北部	100.0%	0.0%	100.0%
	秩父	100.0%	0.0%	100.0%
千葉県	千葉	100.0%	0.0%	100.0%
	東葛南部	100.0%	0.0%	100.0%
	東葛北部	100.0%	0.0%	100.0%
	印旛	100.0%	0.0%	100.0%
	香取海浜	100.0%	0.0%	100.0%
	山武長生夷隅	100.0%	0.0%	100.0%
	安房	100.0%	83.2%	16.8%
	君津	100.0%	0.0%	100.0%
	市原	100.0%	0.0%	100.0%
	東京都	区中央部	100.0%	0.0%
区南部		100.0%	0.0%	100.0%
区西南部		100.0%	0.0%	100.0%
区西部		100.0%	0.0%	100.0%
区西北部		100.0%	0.0%	100.0%
区東北部		100.0%	0.0%	100.0%
区東部		100.0%	0.0%	100.0%
西多摩		100.0%	0.0%	100.0%
南多摩		100.0%	0.0%	100.0%
北多摩西部		100.0%	0.0%	100.0%
北多摩南部	100.0%	0.0%	100.0%	
北多摩北部	100.0%	43.7%	56.3%	
神奈川県	島しょ	-	-	-
	横浜北部	100.0%	0.0%	100.0%
	横浜西部	100.0%	0.0%	100.0%
	横浜南部	100.0%	24.9%	75.1%
	川崎北部	100.0%	0.0%	100.0%
	川崎南部	100.0%	0.0%	100.0%
	横浜賀三浦	100.0%	0.0%	100.0%
	湘南東部	100.0%	0.0%	100.0%
	湘南西部	100.0%	62.1%	37.9%
	県央	100.0%	0.0%	100.0%
相模原	100.0%	0.0%	100.0%	
県西	100.0%	0.0%	100.0%	
新潟県	下越	100.0%	0.0%	100.0%
	新潟	100.0%	0.0%	100.0%
	県央	100.0%	40.4%	59.6%
	中越	100.0%	0.0%	100.0%
	魚沼	100.0%	0.0%	100.0%
	上越	100.0%	0.0%	100.0%
	佐渡	100.0%	0.0%	100.0%
富山県	新川	100.0%	0.0%	100.0%
	富山	100.0%	0.0%	100.0%
	高岡	100.0%	0.0%	100.0%
石川県	砺波	100.0%	0.0%	100.0%
	南加賀	100.0%	0.0%	100.0%
	石川中央	100.0%	0.0%	100.0%
福井県	能登中部	100.0%	0.0%	100.0%
	能登北部	100.0%	0.0%	100.0%
	福井・坂井	100.0%	53.4%	46.6%
	奥越	100.0%	0.0%	100.0%
	丹南	100.0%	0.0%	100.0%
山梨県	嶺南	100.0%	0.0%	100.0%
	中北	100.0%	0.0%	100.0%
	峡東	100.0%	0.0%	100.0%
長野県	富士・東部	100.0%	0.0%	100.0%
	佐久	100.0%	0.0%	100.0%
	上小	100.0%	0.0%	100.0%
	諏訪	100.0%	0.0%	100.0%
	上伊那	100.0%	0.0%	100.0%
	飯伊	100.0%	0.0%	100.0%
	木曾	100.0%	0.0%	100.0%
	松本	100.0%	0.0%	100.0%
	大北	-	-	-
	長野	100.0%	0.0%	100.0%
岐阜県	北信	-	-	-
	岐阜	100.0%	20.4%	79.6%
	西濃	100.0%	96.7%	3.3%
	中濃	100.0%	0.0%	100.0%
	東濃	100.0%	0.0%	100.0%
	飛騨	100.0%	0.0%	100.0%
静岡県	賀茂	100.0%	0.0%	100.0%
	熱海伊東	100.0%	0.0%	100.0%
	駿東田方	100.0%	0.0%	100.0%
	富士	100.0%	0.0%	100.0%
	静岡	100.0%	67.6%	32.4%
	志太榛原	100.0%	0.0%	100.0%
	中東遠	100.0%	0.0%	100.0%
西部	100.0%	0.0%	100.0%	

割合(%)		全体	病院種別		
			地域医療 支援病院	特定機能 病院	その他
愛知県	名古屋	100.0%	0.0%	0.0%	100.0%
	海部	100.0%	0.0%	0.0%	100.0%
	尾張中部	100.0%	0.0%	0.0%	100.0%
	尾張東部	100.0%	0.0%	0.0%	100.0%
	尾張西部	100.0%	0.0%	0.0%	100.0%
	尾張北部	100.0%	0.0%	0.0%	100.0%
	知多半島	100.0%	0.0%	0.0%	100.0%
	西三河北部	100.0%	0.0%	0.0%	100.0%
	西三河南部西	100.0%	0.0%	0.0%	100.0%
	西三河南部東	100.0%	0.0%	0.0%	100.0%
	東三河北部	100.0%	0.0%	0.0%	100.0%
	東三河南部	100.0%	0.0%	0.0%	100.0%
	三重県	北勢	100.0%	0.0%	0.0%
中勢伊賀		100.0%	47.4%	0.0%	52.6%
南勢志摩		100.0%	0.0%	0.0%	100.0%
東紀州		100.0%	0.0%	0.0%	100.0%
滋賀県	大津	100.0%	0.0%	0.0%	100.0%
	湖南	100.0%	0.0%	0.0%	100.0%
	甲賀	100.0%	0.0%	0.0%	100.0%
	東近江	100.0%	44.4%	0.0%	55.6%
	湖東	100.0%	0.0%	0.0%	100.0%
	湖北	-	-	-	-
京都府	湖西	100.0%	0.0%	0.0%	100.0%
	丹後	100.0%	0.0%	0.0%	100.0%
	中丹	100.0%	0.0%	0.0%	100.0%
	南丹	100.0%	0.0%	0.0%	100.0%
	京都・乙訓	100.0%	0.0%	0.0%	100.0%
	山城北	100.0%	0.0%	0.0%	100.0%
	山城南	-	-	-	-
大阪府	豊能	100.0%	0.0%	0.0%	100.0%
	三島	100.0%	0.0%	0.0%	100.0%
	北河内	100.0%	0.0%	0.0%	100.0%
	中河内	100.0%	0.0%	0.0%	100.0%
	南河内	100.0%	0.0%	0.0%	100.0%
	堺市	100.0%	0.0%	0.0%	100.0%
	泉州	100.0%	0.0%	0.0%	100.0%
	大阪市	100.0%	0.0%	0.0%	100.0%
	兵庫県	神戸	100.0%	0.0%	0.0%
阪神南		100.0%	0.0%	0.0%	100.0%
阪神北		100.0%	0.0%	0.0%	100.0%
東播磨		100.0%	0.0%	0.0%	100.0%
北播磨		100.0%	0.0%	0.0%	100.0%
中播磨		100.0%	0.0%	0.0%	100.0%
西播磨		100.0%	52.1%	0.0%	47.9%
但馬		100.0%	0.0%	0.0%	100.0%
丹波		100.0%	0.0%	0.0%	100.0%
淡路		100.0%	0.0%	0.0%	100.0%
奈良県		奈良	100.0%	0.0%	0.0%
	東和	100.0%	0.0%	0.0%	100.0%
	西和	100.0%	0.0%	0.0%	100.0%
	中和	100.0%	0.0%	0.0%	100.0%
	南和	100.0%	0.0%	0.0%	100.0%
和歌山県	和歌山	100.0%	0.0%	0.0%	100.0%
	那賀	100.0%	0.0%	0.0%	100.0%
	橋本	100.0%	0.0%	0.0%	100.0%
	有田	100.0%	0.0%	0.0%	100.0%
	御坊	100.0%	19.5%	0.0%	80.5%
	田辺	100.0%	74.6%	0.0%	25.4%
	新宮	100.0%	59.1%	0.0%	40.9%
鳥取県	東部	100.0%	0.0%	0.0%	100.0%
	中部	100.0%	0.0%	0.0%	100.0%
	西部	100.0%	0.0%	0.0%	100.0%
	島根県	松江	100.0%	0.0%	0.0%
雲南		100.0%	0.0%	0.0%	100.0%
出雲		100.0%	0.0%	0.0%	100.0%
大田		100.0%	0.0%	0.0%	100.0%
浜田		100.0%	0.0%	0.0%	100.0%
益田		100.0%	100.0%	0.0%	0.0%
岡山県	隠岐	-	-	-	-
	県南東部	100.0%	11.4%	0.0%	88.6%
	県南西部	100.0%	0.0%	0.0%	100.0%
	高梁・新見	100.0%	0.0%	0.0%	100.0%
	真庭	100.0%	0.0%	0.0%	100.0%
	津山・英田	100.0%	0.0%	0.0%	100.0%
	広島県	広島	100.0%	0.0%	0.0%
広島西		100.0%	100.0%	0.0%	0.0%
呉		100.0%	29.0%	0.0%	71.0%
広島中央		100.0%	0.0%	0.0%	100.0%
尾三		100.0%	12.1%	0.0%	87.9%
福山・府中		100.0%	0.0%	0.0%	100.0%
備北		100.0%	0.0%	0.0%	100.0%
山口県	岩国	100.0%	0.0%	0.0%	100.0%
	柳井	-	-	-	-
	周南	100.0%	26.4%	0.0%	73.6%
	山口・防府	100.0%	0.0%	0.0%	100.0%
	宇部・小野田	100.0%	0.0%	0.0%	100.0%
	下関	100.0%	0.0%	0.0%	100.0%
	長門	-	-	-	-
徳島県	萩	100.0%	0.0%	0.0%	100.0%
	東部	100.0%	0.0%	0.0%	100.0%
	南部	100.0%	0.0%	0.0%	100.0%
	西部	100.0%	51.9%	0.0%	48.1%

二次医療圏

割合(%)	全体	病院種別			
		地域医療 支援病院	特定機能 病院	その他	
香川県	大川	100.0%	0.0%	0.0%	100.0%
	小豆	-	-	-	-
	高松	100.0%	0.0%	0.0%	100.0%
	中讃	100.0%	0.0%	0.0%	100.0%
愛媛県	三豊	100.0%	82.6%	0.0%	17.4%
	宇摩	100.0%	0.0%	0.0%	100.0%
	新居浜・西条	100.0%	0.0%	0.0%	100.0%
	今治	100.0%	0.0%	0.0%	100.0%
	松山	100.0%	0.0%	0.0%	100.0%
	八幡浜・大洲	100.0%	14.6%	0.0%	85.4%
高知県	宇和島	100.0%	0.0%	0.0%	100.0%
	安芸	-	-	-	-
	中央	100.0%	0.0%	0.0%	100.0%
	高幡	100.0%	0.0%	0.0%	100.0%
福岡県	幡多	100.0%	0.0%	0.0%	100.0%
	福岡・糸島	100.0%	0.0%	0.0%	100.0%
	粕屋	100.0%	0.0%	0.0%	100.0%
	宗像	100.0%	0.0%	0.0%	100.0%
	筑紫	100.0%	0.0%	0.0%	100.0%
	朝倉	-	-	-	-
	久留米	100.0%	0.0%	0.0%	100.0%
	八女・筑後	100.0%	0.0%	0.0%	100.0%
	有明	100.0%	0.0%	0.0%	100.0%
	飯塚	100.0%	0.0%	0.0%	100.0%
佐賀県	直方・鞍手	100.0%	0.0%	0.0%	100.0%
	田川	100.0%	0.0%	0.0%	100.0%
	北九州	100.0%	11.5%	0.0%	88.5%
	京築	100.0%	0.0%	0.0%	100.0%
	中部	100.0%	0.0%	0.0%	100.0%
	東部	100.0%	77.7%	0.0%	22.3%
	北部	100.0%	0.0%	0.0%	100.0%
	西部	100.0%	0.0%	0.0%	100.0%
	南部	100.0%	0.0%	0.0%	100.0%
	長崎県	長崎	100.0%	0.0%	0.0%
佐世保県北		100.0%	0.0%	0.0%	100.0%
県央		100.0%	0.0%	0.0%	100.0%
県南		100.0%	0.0%	0.0%	100.0%
五島		100.0%	0.0%	0.0%	100.0%
上五島		100.0%	0.0%	0.0%	100.0%
壱岐		-	-	-	-
熊本県	対馬	100.0%	0.0%	0.0%	100.0%
	熊本	100.0%	0.0%	0.0%	100.0%
	宇城	100.0%	43.9%	0.0%	56.1%
	有明	100.0%	0.0%	0.0%	100.0%
	鹿本	-	-	-	-
	菊池	100.0%	41.8%	0.0%	58.2%
	阿蘇	100.0%	0.0%	0.0%	100.0%
	上益城	100.0%	0.0%	0.0%	100.0%
	八代	100.0%	100.0%	0.0%	0.0%
	芦北	100.0%	82.3%	0.0%	17.7%
大分県	球磨	100.0%	0.0%	0.0%	100.0%
	大牟田	100.0%	0.0%	0.0%	100.0%
	東部	100.0%	0.0%	0.0%	100.0%
	中部	100.0%	23.9%	0.0%	76.1%
	南部	100.0%	0.0%	0.0%	100.0%
	豊肥	100.0%	0.0%	0.0%	100.0%
宮崎県	西部	100.0%	0.0%	0.0%	100.0%
	北部	100.0%	23.8%	0.0%	76.2%
	宮崎東諸県	100.0%	0.0%	0.0%	100.0%
	都城北諸県	100.0%	0.0%	0.0%	100.0%
	延岡西臼杵	100.0%	0.0%	0.0%	100.0%
	日南串間	100.0%	0.0%	0.0%	100.0%
	西諸	100.0%	0.0%	0.0%	100.0%
鹿児島県	西都児湯	100.0%	0.0%	0.0%	100.0%
	日向入郷	100.0%	0.0%	0.0%	100.0%
	鹿児島	100.0%	0.0%	0.0%	100.0%
	南薩	100.0%	0.0%	0.0%	100.0%
	川薩	100.0%	0.0%	0.0%	100.0%
	出水	-	-	-	-
	姶良・伊佐	100.0%	0.0%	0.0%	100.0%
沖縄県	曽於	100.0%	41.5%	0.0%	58.5%
	肝属	100.0%	21.4%	0.0%	78.6%
	熊毛	100.0%	0.0%	0.0%	100.0%
	奄美	100.0%	0.0%	0.0%	100.0%
	北部	100.0%	100.0%	0.0%	0.0%
	中部	100.0%	0.0%	0.0%	100.0%
	南部	100.0%	0.0%	0.0%	100.0%
宮古	100.0%	0.0%	0.0%	100.0%	
八重山	100.0%	0.0%	0.0%	100.0%	

・二次医療圏別の100床あたりレセ件数（一般10対1）

(100床あたり)

		全体			病院種別									
		施設数	病床数	レセト 件数	地域医療支援病院			特定機能病院		その他				
					施設数	病床数	レセト 件数	施設数	病床数	レセト 件数	施設数	病床数	レセト 件数	
全体		6,520	1,088,723	27.4	495	211,528	11.1	76	60,625	0.0	5,949	816,570	33.6	
北海道	南渡島	31	5,245	20.8	1	240	0.0	0	-	-	30	5,005	21.8	
	南檜山	5	395	42.5	0	-	-	0	-	-	5	395	42.5	
	北渡島檜山	7	974	9.0	0	-	-	0	-	-	7	974	9.0	
	札幌	193	31,887	24.5	7	3,038	0.0	2	1,764	0.0	184	27,085	28.8	
	後志	15	2,654	33.2	0	-	-	0	-	-	15	2,654	33.2	
	南空知	16	2,057	75.4	0	-	-	0	-	-	16	2,057	75.4	
	中空知	13	1,734	35.2	0	-	-	0	-	-	13	1,734	35.2	
	北空知	3	606	50.7	0	-	-	0	-	-	3	606	50.7	
	西胆振	16	3,626	23.0	0	-	-	0	-	-	16	3,626	23.0	
	東胆振	14	2,037	42.1	0	-	-	0	-	-	14	2,037	42.1	
	日高	6	596	73.2	0	-	-	0	-	-	6	596	73.2	
	上川中部	33	5,398	32.0	1	514	0.0	1	571	0.0	31	4,313	40.0	
	上川北部	8	946	22.4	0	-	-	0	-	-	8	946	22.4	
	富良野	4	472	11.7	0	-	-	0	-	-	4	472	11.7	
	留萌	6	706	71.8	0	-	-	0	-	-	6	706	71.8	
	宗谷	9	726	0.0	0	-	-	0	-	-	9	726	0.0	
	北網	22	2,597	30.1	1	492	0.0	0	-	-	21	2,105	37.1	
	遠紋	12	1,087	22.5	0	-	-	0	-	-	12	1,087	22.5	
	十勝	30	4,173	37.7	1	267	247.6	0	-	-	29	3,906	23.4	
	釧路	18	3,168	57.3	1	500	172.2	0	-	-	17	2,668	35.7	
	根室	5	573	75.6	0	-	-	0	-	-	5	573	75.6	
	青森県	津軽地域	18	3,409	30.3	0	-	-	1	597	0.0	17	2,812	36.7
		八戸地域	23	3,169	26.1	3	1,388	0.0	0	-	-	20	1,781	46.4
		青森地域	19	3,277	16.1	2	1,227	0.0	0	-	-	17	2,050	25.8
		西北五地域	6	1,035	23.5	0	-	-	0	-	-	6	1,035	23.5
		上三地域	8	1,072	90.3	0	-	-	0	-	-	8	1,072	90.3
下北地域		3	544	138.6	0	-	-	0	-	-	3	544	138.6	
岩手県	盛岡	28	5,262	24.2	1	685	0.0	1	1,088	0.0	26	3,489	36.6	
	岩手中部	8	1,539	49.1	1	414	0.0	0	-	-	7	1,125	67.1	
	胆江	8	1,309	41.4	1	337	0.0	0	-	-	7	972	55.8	
	函館	7	901	50.9	1	305	0.0	0	-	-	6	596	77.0	
	気仙	3	471	161.8	0	-	-	0	-	-	3	471	161.8	
	釜石	4	664	56.6	0	-	-	0	-	-	4	664	56.6	
	宮古	2	390	141.5	0	-	-	0	-	-	2	390	141.5	
	久慈	3	462	101.3	0	-	-	0	-	-	3	462	101.3	
	二戸	3	490	122.9	0	-	-	0	-	-	3	490	122.9	
	仙南	10	1,293	0.0	1	310	0.0	0	-	-	9	983	0.0	
宮城県	仙台	62	12,395	27.3	9	3,766	0.0	1	1,185	0.0	52	7,444	45.5	
	大崎・栗原	21	2,292	37.2	1	442	0.0	0	-	-	20	1,850	46.1	
	石巻・登米・気仙沼	16	2,569	18.2	1	466	0.0	0	-	-	15	2,103	22.3	
	大館・鹿角	7	1,384	29.7	0	-	-	0	-	-	7	1,384	29.7	
秋田県	北秋田	1	272	105.1	0	-	-	0	-	-	1	272	105.1	
	能代・山本	5	1,004	128.7	1	200	130.0	0	-	-	4	804	128.4	
	秋田周辺	18	3,952	15.5	1	496	0.0	1	574	0.0	16	2,882	21.2	
	由利本荘・にかほ	6	1,443	32.4	0	-	-	0	-	-	6	1,443	32.4	
	大仙・仙北	7	1,004	0.0	0	-	-	0	-	-	7	1,004	0.0	
	横手	3	961	11.7	0	-	-	0	-	-	3	961	11.7	
山形県	湯沢・雄勝	2	413	101.9	0	-	-	0	-	-	2	413	101.9	
	村山	25	5,618	39.9	2	1,243	0.0	1	601	0.0	22	3,774	59.3	
	最上	4	847	93.2	0	-	-	0	-	-	4	847	93.2	
	置賜	12	1,963	57.7	1	496	185.1	0	-	-	11	1,467	14.6	
	庄内	13	2,538	27.4	2	1,163	0.0	0	-	-	11	1,375	50.5	
	県北	21	3,588	47.3	3	958	0.0	0	-	-	18	2,630	64.6	
福島県	県中	25	5,258	10.3	3	1,196	0.0	0	-	-	22	4,062	13.3	
	県南	4	832	35.7	0	-	-	0	-	-	4	832	35.7	
	会津	16	3,031	24.9	1	693	0.0	0	-	-	15	2,338	32.3	
	南会津	1	98	171.4	0	-	-	0	-	-	1	98	171.4	
	相双	7	1,049	104.7	0	-	-	0	-	-	7	1,049	104.7	
	いわき	16	2,905	11.5	2	1,115	0.0	0	-	-	14	1,790	18.6	
茨城県	水戸	30	4,122	20.8	3	1,448	0.0	0	-	-	27	2,674	32.0	
	日立	19	2,633	23.7	1	543	0.0	0	-	-	18	2,090	29.9	
	常陸太田・ひたちなか	17	2,010	37.8	2	644	50.9	0	-	-	15	1,366	31.6	
	鹿行	8	1,380	0.0	0	-	-	0	-	-	8	1,380	0.0	
	土浦	13	2,073	33.2	1	250	204.4	0	-	-	12	1,823	9.8	
	つくば	14	3,229	29.3	2	900	0.0	1	759	0.0	11	1,570	60.3	
	取手・竜ヶ崎	19	3,676	19.4	2	621	35.4	0	-	-	17	3,055	16.1	
	筑西・下妻	13	1,827	61.2	0	-	-	0	-	-	13	1,827	61.2	
	古河・坂東	10	1,547	26.0	2	523	0.0	0	-	-	8	1,024	39.3	
	県北	17	2,752	30.6	1	454	0.0	0	-	-	16	2,298	36.7	
栃木県	県西	9	1,330	15.4	0	-	-	0	-	-	9	1,330	15.4	
	宇都宮	25	4,410	5.3	3	1,360	0.0	0	-	-	22	3,050	7.6	
	県東	5	770	0.0	1	391	0.0	0	-	-	4	379	0.0	
	県南	18	4,330	12.7	2	601	0.0	2	2,267	0.0	14	1,462	37.6	
	尚毛	12	2,271	11.7	3	1,121	9.9	0	-	-	9	1,150	13.5	
	前橋	18	3,558	0.0	4	1,478	0.0	0	-	-	14	2,080	0.0	
群馬県	高崎・安中	30	3,178	39.4	1	287	0.0	0	-	-	29	2,891	43.3	
	渋川	8	1,190	7.2	2	434	0.0	0	-	-	6	756	11.4	
	藤岡	5	894	26.7	1	391	0.0	0	-	-	4	503	47.5	
	富岡	4	850	9.1	0	-	-	0	-	-	4	850	9.1	
	喜妻	8	1,278	30.4	0	-	-	0	-	-	8	1,278	30.4	
	沼田	6	916	48.5	0	-	-	0	-	-	6	916	48.5	
	伊勢崎	9	1,898	15.8	2	759	0.0	0	-	-	7	1,139	26.3	
	桐生	11	1,846	0.0	1	466	0.0	0	-	-	10	1,380	0.0	
	太田・館林	16	2,954	19.9	2	705	0.0	0	-	-	14	2,249	26.1	





		(100床あたり)												
		全体			地域医療支援病院			病院種別						
		施設数	病床数	レセプト 件数	施設数	病床数	レセプト 件数	施設数	病床数	レセプト 件数	施設数	病床数	レセプト 件数	
香川県	大川	5	797	28.9	0	-	-	0	-	-	5	797	28.9	
	小豆	2	87	0.0	0	-	-	0	-	-	2	87	0.0	
愛媛県	高松	32	4,687	25.3	3	1,413	0.0	1	587	0.0	28	2,687	44.2	
	中讃	24	3,454	11.4	2	755	0.0	0	-	-	22	2,699	14.6	
	三豊	10	1,367	96.1	1	478	227.0	0	-	-	9	889	25.8	
	宇摩	8	1,045	7.2	0	-	-	0	-	-	8	1,045	7.2	
	新居浜・西条	19	2,901	31.3	0	-	-	0	-	-	19	2,901	31.3	
高知県	今治	26	2,003	33.2	0	-	-	0	-	-	26	2,003	33.2	
	松山	44	7,635	27.9	2	1,569	0.0	1	589	0.0	41	5,477	38.9	
	八幡浜・大洲	13	1,748	74.1	1	213	88.7	0	-	-	12	1,535	72.1	
	宇和島	10	1,705	111.2	0	-	-	0	-	-	10	1,705	111.2	
福岡県	安芸	6	525	0.0	0	-	-	0	-	-	6	525	0.0	
	中央	76	10,123	34.6	3	1,513	0.0	0	-	-	73	8,610	40.7	
	高幡	6	596	28.7	0	-	-	0	-	-	6	596	28.7	
福岡県	幡多	13	1,281	28.7	0	-	-	0	-	-	13	1,281	28.7	
	福岡・糸島	100	17,377	19.1	11	4,000	0.0	2	2,037	0.0	87	11,340	29.3	
	粕屋	23	3,556	16.1	1	551	0.0	0	-	-	22	3,005	19.1	
	宗像	10	1,497	18.6	1	164	0.0	0	-	-	9	1,333	20.9	
	筑紫	23	3,395	11.0	3	1,170	0.0	0	-	-	20	2,225	16.9	
	朝倉	4	718	0.0	1	300	0.0	0	-	-	3	418	0.0	
	久留米	39	6,748	11.9	4	1,639	0.0	1	972	0.0	34	4,137	19.5	
	八女・筑後	12	1,730	4.4	1	300	0.0	0	-	-	11	1,430	5.3	
	有明	26	4,131	11.4	1	350	0.0	0	-	-	25	3,781	12.5	
	飯塚	19	2,861	29.4	1	978	0.0	0	-	-	18	1,883	44.7	
	直方・鞍手	9	1,136	38.1	0	-	-	0	-	-	9	1,136	38.1	
	田川	11	1,273	3.8	1	348	0.0	0	-	-	10	925	5.3	
	北九州	83	15,646	15.2	10	4,201	6.5	1	638	0.0	72	10,807	19.5	
	京築	14	1,652	22.8	1	246	0.0	0	-	-	13	1,406	26.8	
	佐賀県	中部	27	3,739	16.4	2	742	0.0	1	580	0.0	24	2,417	25.3
東部		9	1,050	18.8	1	356	43.0	0	-	-	8	694	6.3	
北部		11	1,320	24.2	1	337	0.0	0	-	-	10	983	32.5	
西部		7	831	45.8	0	-	-	0	-	-	7	831	45.8	
長崎県	南部	19	1,973	17.4	1	424	0.0	0	-	-	18	1,549	22.1	
	長崎	36	5,170	22.2	1	364	0.0	0	-	-	35	4,806	23.8	
	佐世保県北	26	3,923	23.2	3	1,293	0.0	0	-	-	23	2,630	34.6	
	県央	16	2,832	13.2	3	1,212	0.0	0	-	-	13	1,620	23.0	
	県南	12	1,297	16.9	1	254	0.0	0	-	-	11	1,043	21.0	
	五島	3	335	112.5	0	-	-	0	-	-	3	335	112.5	
	上五島	1	186	145.2	0	-	-	0	-	-	1	186	145.2	
	舌岐	3	156	0.0	0	-	-	0	-	-	3	156	0.0	
	対馬	2	191	252.4	0	-	-	0	-	-	2	191	252.4	
	熊本県	熊本	58	9,939	22.0	6	2,516	0.0	1	795	0.0	51	6,628	32.9
宇城		9	1,127	44.3	1	204	107.4	0	-	-	8	923	30.3	
有明		7	1,240	14.8	1	271	0.0	0	-	-	6	969	19.0	
鹿本		5	596	0.0	1	197	0.0	0	-	-	4	399	0.0	
菊池		12	2,652	35.5	1	513	76.6	0	-	-	11	2,139	25.6	
阿蘇		5	701	23.0	0	-	-	0	-	-	5	701	23.0	
上益城		9	817	10.0	0	-	-	0	-	-	9	817	10.0	
八代		10	1,583	45.0	2	752	94.8	0	-	-	8	831	0.0	
芦北		9	1,234	47.2	1	397	120.7	0	-	-	8	837	12.3	
球磨		10	1,076	35.4	1	252	0.0	0	-	-	9	824	46.2	
天草		15	2,121	26.2	1	210	0.0	0	-	-	14	1,911	29.1	
大分県		東部	28	3,575	36.7	2	729	0.0	0	-	-	26	2,846	46.1
		中部	41	5,524	64.7	6	2,038	41.9	1	588	0.0	34	2,898	93.8
		南部	7	1,066	36.3	0	-	-	0	-	-	7	1,066	36.3
	豊肥	6	661	91.4	0	-	-	0	-	-	6	661	91.4	
	西部	15	915	43.1	1	204	0.0	0	-	-	14	711	55.4	
宮崎県	北部	20	1,832	44.3	2	356	54.2	0	-	-	18	1,476	41.9	
	宮崎東諸県	35	4,999	18.3	3	788	0.0	1	596	0.0	31	3,615	25.3	
	都城北諸県	24	2,258	45.8	2	531	0.0	0	-	-	22	1,727	59.9	
	延岡西白杵	14	1,602	40.9	1	456	0.0	0	-	-	13	1,146	57.2	
	日南串間	11	1,207	19.0	0	-	-	0	-	-	11	1,207	19.0	
	西諸	14	1,002	16.6	1	147	0.0	0	-	-	13	855	19.4	
	西部児湯	10	1,025	47.9	0	-	-	0	-	-	10	1,025	47.9	
	日向人郷	10	829	78.0	0	-	-	0	-	-	10	829	78.0	
鹿児島県	鹿児島	84	9,453	31.7	4	1,413	0.0	1	662	0.0	79	7,378	40.6	
	南薩	25	2,307	13.4	2	422	0.0	0	-	-	23	1,885	16.4	
	川薩	14	1,366	29.0	1	220	0.0	0	-	-	13	1,146	34.6	
	出水	5	845	0.0	2	492	0.0	0	-	-	3	353	0.0	
	姪良・伊佐	27	3,128	13.2	1	254	0.0	0	-	-	26	2,874	14.4	
	曾於	7	730	57.8	1	198	88.4	0	-	-	6	532	46.4	
	肝属	17	1,840	25.9	2	383	26.6	0	-	-	15	1,457	25.7	
	熊毛	3	404	110.6	0	-	-	0	-	-	3	404	110.6	
沖縄県	奄美	10	1,477	60.3	1	350	0.0	0	-	-	9	1,127	79.0	
	北部	9	1,551	45.1	2	520	134.6	0	-	-	7	1,031	0.0	
	中部	22	3,903	12.2	3	1,186	0.0	0	-	-	19	2,717	17.5	
	南部	39	6,589	23.2	5	1,924	0.0	1	550	0.0	33	4,115	37.2	
沖縄県	宮古	4	596	106.9	0	-	-	0	-	-	4	596	106.9	
	八重山	3	450	150.4	0	-	-	0	-	-	3	450	150.4	



・二次医療圏別のレセ件数（7対1（一般、特定機能、専門の合算））

二次医療圏	施設名	全体		病院種別						
		施設数	レセプト件数	地域医療支援病院		特定機能病院		その他		
				施設数	レセプト件数	施設数	レセプト件数	施設数	レセプト件数	
全体		6,526	927,147	525	416,571	79	121,095	5,922	389,481	
北海道	南渡島	31	4,194	1	301	0	-	30	3,893	
	南檜山	5	0	0	-	0	-	5	0	
	北渡島檜山	7	273	0	-	0	-	7	273	
	札幌	193	24,033	7	6,180	2	3,154	184	14,699	
	後志	15	1,463	0	-	0	-	15	1,463	
	南空知	16	0	0	-	0	-	16	0	
	中空知	13	841	0	-	0	-	13	841	
	北空知	3	0	0	-	0	-	3	0	
	西胆振	16	1,809	0	-	0	-	16	1,809	
	東胆振	14	1,571	0	-	0	-	14	1,571	
	日高	6	0	0	-	0	-	6	0	
	上川中部	33	4,693	1	1,113	1	1,108	31	2,472	
	上川北部	8	490	0	-	0	-	8	490	
	富良野	4	289	0	-	0	-	4	289	
	留萌	6	0	0	-	0	-	6	0	
	宗谷	9	358	0	-	0	-	9	358	
	北網	22	1,959	1	945	0	-	21	1,014	
	遠紋	12	394	0	-	0	-	12	394	
	十勝	30	2,459	1	0	0	-	29	2,459	
	釧路	18	2,006	1	0	0	-	17	2,006	
	根室	5	0	0	-	0	-	5	0	
	青森県	津軽地域	18	2,248	0	-	1	950	17	1,298
		八戸地域	23	2,714	3	2,506	0	-	20	208
		青森地域	19	2,838	2	2,218	0	-	17	620
		西北五地域	6	663	0	-	0	-	6	663
		上十三地域	8	682	0	-	0	-	8	682
		下北地域	3	0	0	-	0	-	3	0
	岩手県	盛岡	28	4,217	1	1,637	1	1,946	26	634
		岩手中部	8	957	1	957	0	-	7	0
		胆江	8	779	1	779	0	-	7	0
		尚磐	7	601	1	601	0	-	6	0
		気仙	3	0	0	-	0	-	3	0
		釜石	4	0	0	-	0	-	4	0
宮古		2	0	0	-	0	-	2	0	
久慈		3	0	0	-	0	-	3	0	
二戸		3	0	0	-	0	-	3	0	
仙南		10	1,043	1	655	0	-	9	388	
宮城県	仙台	62	13,080	9	7,770	1	2,078	52	3,232	
	大崎・栗原	21	1,782	1	1,115	0	-	20	667	
	石巻・釜米・気仙沼	16	1,902	1	1,103	0	-	15	799	
	大館・鹿角	7	864	0	-	0	-	7	864	
	北秋田	1	0	0	-	0	-	1	0	
	能代・山本	5	0	1	0	0	-	4	0	
	秋田周辺	19	4,292	1	843	1	1,061	17	2,388	
	由利本荘・にかほ	6	839	0	-	0	-	6	839	
	大仙・仙北	7	1,099	0	-	0	-	7	1,099	
	横手	3	1,239	0	-	0	-	3	1,239	
山形県	湯沢・雄勝	2	0	0	-	0	-	2	0	
	村山	25	4,326	2	2,333	1	1,169	22	824	
	最上	4	0	0	-	0	-	4	0	
	置賜	12	753	1	0	0	-	11	753	
	庄内	13	2,521	2	2,521	0	-	11	0	
	東北	21	1,989	3	1,505	0	-	18	484	
福島県	県中	25	4,840	3	2,572	0	-	22	2,268	
	県南	5	746	0	-	0	-	5	746	
	会津	16	2,605	1	1,178	0	-	15	1,427	
	南会津	1	0	0	-	0	-	1	0	
	相双	7	0	0	-	0	-	7	0	
	いわき	16	2,246	2	2,045	0	-	14	201	
	水戸	30	5,207	4	3,877	0	-	26	1,330	
茨城県	日立	19	1,644	1	1,188	0	-	18	456	
	常陸太田・ひたちなか	17	1,049	2	726	0	-	15	323	
	鹿行	8	778	0	-	0	-	8	778	
	土浦	13	1,927	1	0	0	-	12	1,927	
	つくば	14	3,125	2	1,387	1	1,549	11	189	
	取手・竜ヶ崎	19	3,387	2	808	0	-	17	2,579	
	筑西・下妻	13	200	0	-	0	-	13	200	
	古河・坂東	10	1,486	2	866	0	-	8	620	
	県北	17	2,176	1	1,114	0	-	16	1,062	
	県西	9	928	0	-	0	-	9	928	
栃木県	宇都宮	25	3,583	3	2,169	0	-	22	1,414	
	県東	5	656	1	656	0	-	4	0	
	県南	18	5,556	2	1,192	2	4,005	14	359	
	栃毛	12	1,952	3	1,836	0	-	9	116	
	前橋	18	5,447	4	3,049	0	-	14	2,398	
	高崎・安中	30	1,440	1	661	0	-	29	779	
	渋川	8	917	2	382	0	-	6	535	
	藤岡	5	736	1	736	0	-	4	0	
	富岡	4	758	0	-	0	-	4	758	
	吾妻	8	0	0	-	0	-	8	0	
群馬県	沼田	6	672	0	-	0	-	6	672	
	伊勢崎	9	1,730	2	1,501	0	-	7	229	
	桐生	11	1,557	1	813	0	-	10	744	
	太田・館林	16	2,088	2	1,396	0	-	14	692	

二次医療圏	施設数	レセプト 件数	病院種別						
			地域医療支援病院		特定機能病院		その他		
			施設数	レセプト 件数	施設数	レセプト 件数	施設数	レセプト 件数	
埼玉県	南部	23	4,219	1	860	0	-	22	3,359
	南西部	19	3,088	1	932	0	-	18	2,156
	東部	31	5,017	0	-	0	-	31	5,017
	さいたま	24	7,043	2	1,960	0	-	22	5,083
	県央	13	3,417	1	711	0	-	12	2,706
	川越比企	35	5,312	1	0	1	1,670	33	3,642
	西部	44	3,250	2	1,316	1	0	41	1,934
	利根	21	2,993	3	1,329	0	-	18	1,664
	北部	27	2,083	2	1,449	0	-	25	634
	秩父	5	216	0	-	0	-	5	216
千葉県	千葉	41	6,731	4	2,015	1	1,573	36	3,143
	東葛南	49	10,849	4	3,687	0	-	45	7,162
	東葛北	48	9,403	1	787	0	-	47	8,616
	印旛	23	4,092	2	2,354	0	-	21	1,738
	香取海浜	18	2,114	1	358	0	-	17	1,756
	山武長生夷隅	19	208	0	-	0	-	19	208
	安房	12	0	1	0	0	-	11	0
	君津	15	1,337	1	1,165	0	-	14	172
	市原	9	2,168	1	991	0	-	8	1,177
	東京都	区中央部	49	25,002	4	5,131	6	12,144	39
区南部		41	9,979	3	2,183	2	3,684	36	4,112
区西南部		46	8,161	4	3,691	0	-	42	4,470
区西部		40	13,562	2	1,293	3	5,192	35	7,077
区西北部		86	11,354	2	1,805	2	3,685	82	5,864
区東北部		76	3,124	2	1,218	0	-	74	1,906
区東部		50	8,514	1	822	1	1,719	48	5,973
西多摩		21	1,615	0	-	0	-	21	1,615
南多摩		57	5,752	1	538	0	-	56	5,214
北多摩西部		25	2,896	3	1,831	0	-	22	1,065
神奈川県	北多摩南部	36	8,430	4	4,397	1	2,077	31	1,956
	北多摩北部	32	2,612	3	1,616	0	-	29	996
	島しょ	1	0	0	-	0	-	1	0
	横浜北部	10	8,734	5	6,581	0	-	5	2,153
	横浜西部	12	8,590	4	4,197	0	-	8	4,393
	横浜南部	10	8,134	6	6,114	1	1,281	3	739
	川崎北部	5	4,520	1	727	1	1,855	3	1,938
	川崎南部	10	6,354	3	3,278	0	-	7	3,076
	横浜・三浦	5	5,034	3	2,980	0	-	2	2,054
	湘南東部	5	3,717	2	1,805	0	-	3	1,912
新潟県	湘南西部	6	5,608	2	1,911	1	1,981	3	1,716
	県央	6	3,275	2	1,497	0	-	4	1,778
	相模原	8	3,262	2	1,824	0	-	6	1,438
	東西	5	2,138	1	769	0	-	4	1,369
	下越	13	885	1	885	0	-	12	0
	新潟	43	6,685	2	1,827	1	1,672	40	3,186
	県央	8	572	1	0	0	-	7	572
	中越	18	3,722	1	1,282	0	-	17	2,440
	魚沼	10	373	0	-	0	-	10	373
	上越	11	2,078	2	1,523	0	-	9	555
富山県	佐渡	5	0	0	-	0	-	5	0
	新川	11	0	0	-	0	-	11	0
	富山	39	5,082	3	3,407	1	1,109	35	566
	高岡	19	3,153	1	1,083	0	-	18	2,070
	砺波	14	987	0	-	0	-	14	987
	南加賀	18	1,801	0	-	0	-	18	1,801
	石川中央	49	9,204	3	2,805	2	2,562	44	3,837
	能登中部	10	1,224	0	-	0	-	10	1,224
	能登北部	4	0	0	-	0	-	4	0
	福井県	福井・坂井	27	4,771	4	2,751	1	1,284	22
奥越		5	0	0	-	0	-	5	0
丹南		15	352	0	-	0	-	15	352
嶺南		8	444	0	-	0	-	8	444
中北		25	4,323	1	1,000	1	995	23	2,328
嶺東		12	853	0	-	0	-	12	853
嶺南		5	0	0	-	0	-	5	0
富士・東部		6	520	0	-	0	-	6	520
佐久		10	1,481	1	996	0	-	9	485
長野県		上小	11	1,065	1	696	0	-	10
	諏訪	9	1,806	1	910	0	-	8	896
	上伊那	5	900	1	900	0	-	4	0
	飯伊	8	1,640	1	856	0	-	7	784
	木曾	1	0	0	-	0	-	1	0
	松本	18	4,540	2	1,641	1	1,463	15	1,436
	大北	2	708	0	-	0	-	2	708
	長野	27	3,912	3	3,294	0	-	24	618
	北信	3	831	0	-	0	-	3	831
	岐阜県	岐阜	36	7,681	6	4,557	1	1,246	29
西濃		12	993	1	0	0	-	11	993
中濃		16	2,295	1	1,095	0	-	15	1,200
東濃		13	3,083	1	1,253	0	-	12	1,830
飛騨		7	1,454	1	772	0	-	6	682
賀茂		5	146	0	-	0	-	5	146
熱海伊東		6	671	0	-	0	-	6	671
駿東田方		39	5,420	2	1,423	1	1,460	36	2,537
富士		13	1,988	1	598	0	-	12	1,390
静岡県		静岡	22	4,119	6	3,810	0	-	16
	志太・焼原	11	3,533	3	3,290	0	-	8	243
	中東濃	13	2,619	2	2,301	0	-	11	318
	西部	26	6,025	5	4,622	1	1,186	20	217

		全体		病院種別						
		施設数	レセプト 件数	地域医療支援病院		特定機能病院		その他		
				施設数	レセプト 件数	施設数	レセプト 件数	施設数	レセプト 件数	
愛知県	名古屋	117	21,825	10	12,254	2	3,375	105	6,196	
	海部	7	1,734	0	-	0	-	7	1,734	
	尾張中部	5	0	0	-	0	-	5	0	
	尾張東部	16	6,536	1	1,440	2	4,597	13	499	
	尾張西部	16	4,474	2	1,706	0	-	14	2,768	
	尾張北部	19	4,850	2	2,476	0	-	17	2,374	
	知多半島	16	2,528	1	973	0	-	15	1,555	
	西三河北部	12	2,704	0	-	0	-	12	2,704	
	西三河南部西	20	5,292	2	3,359	0	-	18	1,933	
	西三河南部東	12	1,803	1	1,440	0	-	11	363	
	東三河北部	5	250	0	-	0	-	5	250	
	東三河南部	29	5,203	1	1,817	0	-	28	3,386	
	三重県	北勢	37	4,739	4	3,273	0	-	33	1,466
		中勢伊賀	24	3,655	4	1,612	1	1,272	19	771
		南勢志摩	21	4,430	4	3,843	0	-	17	587
	滋賀県	東近江	4	0	0	-	0	-	4	0
		大津	13	3,189	2	2,098	1	962	10	129
		湖南	11	2,531	3	2,500	0	-	8	31
		甲賀	5	756	1	756	0	-	4	0
		東近江	10	322	1	0	0	-	9	322
		湖東	4	706	0	-	0	-	4	706
		湖北	3	1,696	1	825	0	-	2	871
		湖西	3	0	0	-	0	-	3	0
	京都府	丹後	5	553	1	553	0	-	4	0
		中丹	14	2,287	2	907	0	-	12	1,380
		南丹	9	619	0	-	0	-	9	619
京都・乙訓		98	17,038	8	8,196	2	3,226	88	5,616	
山城北		22	2,382	1	567	0	-	21	1,815	
大阪府	豊能	34	5,577	4	3,252	1	1,239	29	1,086	
	三島	31	5,823	3	2,313	1	1,605	27	1,905	
	北河内	47	8,303	3	2,101	1	1,878	43	4,324	
	中河内	31	3,679	2	1,418	0	-	29	2,261	
	南河内	28	4,467	1	801	1	1,823	26	1,843	
	堺市	28	4,420	2	2,899	0	-	26	1,521	
	泉州	53	5,078	2	1,623	0	-	51	3,455	
	大阪市	153	30,121	12	15,705	2	2,833	139	11,583	
	神戸	83	10,192	9	4,723	1	1,690	73	3,779	
	阪神南	40	7,855	3	2,867	1	1,839	36	3,149	
兵庫県	阪神北	30	3,989	4	2,837	0	-	26	1,152	
	東播磨	30	4,591	2	1,191	0	-	28	3,400	
	北播磨	20	2,132	2	1,543	0	-	18	589	
	中播磨	33	5,013	4	3,637	0	-	29	1,376	
	西播磨	17	274	1	0	0	-	16	274	
	但馬	10	1,360	1	383	0	-	9	977	
	丹波	6	287	0	-	0	-	6	287	
	淡路	10	858	1	858	0	-	9	0	
	奈良	19	3,256	1	816	0	-	18	2,440	
	奈良県	東和	12	1,198	1	552	0	-	11	646
西和		17	1,513	1	577	0	-	16	936	
中和		16	2,872	0	-	1	1,562	15	1,310	
南和		4	0	0	-	0	-	4	0	
和歌山		35	4,497	2	2,554	1	1,420	32	523	
和歌山県	那賀	6	595	0	-	0	-	6	595	
	橋本	5	192	0	-	0	-	5	192	
	有田	4	250	0	-	0	-	4	250	
	御坊	4	214	1	0	0	-	3	214	
	田辺	6	694	1	0	0	-	5	694	
	新宮	5	0	1	0	0	-	4	0	
鳥取県	東部	12	2,409	3	2,098	0	-	9	311	
	中部	9	700	0	-	0	-	9	700	
鳥根県	西部	17	2,667	2	1,381	1	1,286	14	0	
	松江	12	2,215	2	1,967	0	-	10	248	
	雲南	4	0	0	-	0	-	4	0	
	出雲	9	2,185	1	1,130	1	1,055	7	0	
	大田	3	324	0	-	0	-	3	324	
	浜田	6	626	1	626	0	-	5	0	
	益田	3	687	1	0	0	-	2	687	
	隠岐	2	187	0	-	0	-	2	187	
岡山県	県南東部	64	9,243	10	6,732	1	1,784	53	727	
	県南西部	44	6,831	1	2,919	1	1,481	42	2,431	
	高梁・新見	8	0	0	-	0	-	8	0	
	真庭	5	185	0	-	0	-	5	185	
	津山・英田	15	1,151	1	1,026	0	-	14	125	
	広島	73	11,455	5	6,179	1	1,648	67	3,628	
広島県	広島西	10	1,332	2	1,332	0	-	8	0	
	呉	19	2,774	4	2,774	0	-	15	0	
	広島中央	14	1,024	1	856	0	-	13	168	
	尾三	18	1,964	3	1,600	0	-	15	364	
	福山・府中	34	3,439	2	2,055	0	-	32	1,384	
	備北	9	602	1	602	0	-	8	0	
	岩国	14	1,609	2	1,507	0	-	12	102	
山口県	柳井	7	688	1	688	0	-	6	0	
	周南	20	1,360	2	1,114	0	-	18	246	
	山口・防府	18	2,151	2	1,403	0	-	16	748	
	宇部・小野田	23	2,499	2	1,265	1	1,234	20	0	
	下関	22	2,823	3	2,079	0	-	19	744	
	長門	4	468	0	-	0	-	4	468	
	萩	5	212	0	-	0	-	5	212	
徳島県	東部	59	4,376	4	2,701	1	1,094	54	581	
	南部	16	2,199	2	1,586	0	-	14	613	
	西部	14	0	1	0	0	-	13	0	

		全体		病院種別							
				地域医療支援病院		特定機能病院		その他			
		施設数	レセプト 件数	施設数	レセプト 件数	施設数	レセプト 件数	施設数	レセプト 件数		
二次医療圏	香川県	大川	5	299	0	-	0	-	5	299	
		小豆	2	0	0	-	0	-	2	0	
		高松	32	4,891	3	2,710	1	979	28	1,202	
		中讃	24	2,893	2	1,681	0	-	22	1,212	
		三豊	10	0	1	0	0	-	9	0	
	愛媛県	宇摩	8	629	0	-	0	-	8	629	
		新居浜・西条	19	1,748	0	-	0	-	19	1,748	
		今治	26	1,078	0	-	0	-	26	1,078	
		松山	44	5,683	2	3,200	1	1,118	41	1,365	
		八幡浜・大洲	13	258	1	0	0	-	12	258	
	高知県	宇和島	10	0	0	-	0	-	10	0	
		安芸	6	419	0	-	0	-	6	419	
		中央	76	3,016	3	3,016	0	-	73	0	
		高輪	6	100	0	-	0	-	6	100	
		幡多	13	518	0	-	0	-	13	518	
	福岡県	福岡・糸島	100	17,406	11	8,511	2	3,687	87	5,208	
		粕屋	23	1,626	1	988	0	-	22	638	
		宗像	10	717	1	243	0	-	9	474	
		筑紫	23	2,583	3	2,583	0	-	20	0	
		朝倉	4	472	1	472	0	-	3	0	
		久留米	39	5,663	4	2,553	1	1,601	34	1,509	
		八女・筑後	12	1,356	1	553	0	-	11	803	
		有明	26	1,644	1	714	0	-	25	930	
		飯塚	19	1,580	1	1,580	0	-	18	0	
		直方・鞍手	9	483	0	-	0	-	9	483	
		田川	11	1,065	1	441	0	-	10	624	
		北九州	83	13,296	10	8,320	1	1,275	72	3,701	
		京築	14	884	1	541	0	-	13	343	
		佐賀県	中部	27	2,590	2	1,443	1	979	24	168
			東部	9	458	1	0	0	-	8	458
	北部		11	956	1	593	0	-	10	363	
	西部		7	396	0	-	0	-	7	396	
	南部		19	1,692	1	810	0	-	18	882	
	長崎県	長崎	36	3,828	1	854	0	-	35	2,974	
		佐世保県北	26	2,457	3	2,394	0	-	23	63	
		県央	16	1,748	3	1,180	0	-	13	568	
		県南	12	1,077	1	474	0	-	11	603	
		五島	3	0	0	-	0	-	3	0	
		上五島	1	0	0	-	0	-	1	0	
		壱岐	3	0	0	-	0	-	3	0	
	熊本県	対馬	2	0	0	-	0	-	2	0	
		熊本	58	8,250	6	5,705	1	1,497	51	1,048	
		宇城	9	0	1	0	0	-	8	0	
		有明	7	430	1	430	0	-	6	0	
		鹿本	5	277	1	277	0	-	4	0	
		菊池	12	0	1	0	0	-	11	0	
		阿蘇	5	0	0	-	0	-	5	0	
		上益城	9	0	0	-	0	-	9	0	
		八代	10	962	2	872	0	-	8	90	
		芦北	9	0	1	0	0	-	8	0	
		球磨	10	537	1	537	0	-	9	0	
		天草	15	630	1	490	0	-	14	140	
		大分県	東部	28	2,246	2	1,428	0	-	26	818
	中部		41	5,544	6	3,290	1	1,073	34	1,181	
	南部		7	846	0	-	0	-	7	846	
	豊肥		6	134	0	-	0	-	6	134	
	西部		15	556	1	322	0	-	14	234	
	宮崎県	北部	20	947	2	542	0	-	18	405	
		宮崎東諸県	35	4,650	3	1,429	1	961	31	2,260	
		都城北諸県	24	1,529	2	1,002	0	-	22	527	
		延岡西臼杵	14	776	1	625	0	-	13	151	
		日南串間	11	570	0	-	0	-	11	570	
		西諸	14	328	1	191	0	-	13	137	
		西都児湯	10	193	0	-	0	-	10	193	
		日向入郷	10	0	0	-	0	-	10	0	
	鹿児島県	鹿児島	86	6,802	4	2,867	1	1,163	81	2,722	
		南薩	25	717	2	548	0	-	23	169	
		川薩	14	754	1	365	0	-	13	389	
		出水	5	730	2	730	0	-	3	0	
		姶良・伊佐	27	1,338	1	464	0	-	26	874	
曾於		7	0	1	0	0	-	6	0		
肝属		17	1,332	2	280	0	-	15	1,052		
熊毛		3	0	0	-	0	-	3	0		
奄美		10	408	1	408	0	-	9	0		
沖縄県		北部	9	585	2	448	0	-	7	137	
	中部	22	4,572	3	3,213	0	-	19	1,359		
	南部	39	7,269	5	4,456	1	1,001	33	1,812		
	宮古	4	0	0	-	0	-	4	0		
	八重山	3	0	0	-	0	-	3	0		

・二次医療圏別のレセ件数（7対1（一般、特定機能、専門の合算））割合

割合(%)		全体	病院種別			
			地域医療 支援病院	特定機能 病院	その他	
全体		100.0%	44.9%	13.1%	42.0%	
北海道	南渡島	100.0%	7.2%	0.0%	92.8%	
	南檜山	-	-	-	-	
	北渡島檜山	100.0%	0.0%	0.0%	100.0%	
	札幌	100.0%	25.7%	13.1%	61.2%	
	後志	100.0%	0.0%	0.0%	100.0%	
	南空知	-	-	-	-	
	中空知	100.0%	0.0%	0.0%	100.0%	
	北空知	-	-	-	-	
	西胆振	100.0%	0.0%	0.0%	100.0%	
	東胆振	100.0%	0.0%	0.0%	100.0%	
	日高	-	-	-	-	
	上川中部	100.0%	23.7%	23.6%	52.7%	
	上川北部	100.0%	0.0%	0.0%	100.0%	
	富良野	100.0%	0.0%	0.0%	100.0%	
	留萌	-	-	-	-	
	宗谷	100.0%	0.0%	0.0%	100.0%	
	北網	100.0%	48.2%	0.0%	51.8%	
	遠紋	100.0%	0.0%	0.0%	100.0%	
	十勝	100.0%	0.0%	0.0%	100.0%	
	釧路	100.0%	0.0%	0.0%	100.0%	
	根室	-	-	-	-	
	青森県	津軽地域	100.0%	0.0%	42.3%	57.7%
		八戸地域	100.0%	92.3%	0.0%	7.7%
		青森地域	100.0%	78.2%	0.0%	21.8%
		西北五地域	100.0%	0.0%	0.0%	100.0%
		上十三地域	100.0%	0.0%	0.0%	100.0%
		下北地域	-	-	-	-
	岩手県	盛岡	100.0%	38.8%	46.1%	15.0%
		岩手中部	100.0%	100.0%	0.0%	0.0%
		胆江	100.0%	100.0%	0.0%	0.0%
		尚尊	100.0%	100.0%	0.0%	0.0%
		気仙	-	-	-	-
		釜石	-	-	-	-
宮古		-	-	-	-	
久慈		-	-	-	-	
宮城県	仙南	100.0%	62.8%	0.0%	37.2%	
	仙台	100.0%	59.4%	15.9%	24.7%	
	大崎・栗原	100.0%	62.6%	0.0%	37.4%	
	石巻・釜米・気仙沼	100.0%	58.0%	0.0%	42.0%	
	大館・鹿角	100.0%	0.0%	0.0%	100.0%	
	北秋田	-	-	-	-	
秋田県	能代・山本	-	-	-	-	
	秋田周辺	100.0%	19.6%	24.7%	55.6%	
	由利本荘・にかほ	100.0%	0.0%	0.0%	100.0%	
	大仙・仙北	100.0%	0.0%	0.0%	100.0%	
	横手	100.0%	0.0%	0.0%	100.0%	
	湯沢・雄勝	-	-	-	-	
	山形県	村山	100.0%	53.9%	27.0%	19.0%
最上	-	-	-	-		
酒田	100.0%	0.0%	0.0%	100.0%		
庄内	100.0%	100.0%	0.0%	0.0%		
福島県	県北	100.0%	75.7%	0.0%	24.3%	
	県中	100.0%	53.1%	0.0%	46.9%	
	県南	100.0%	0.0%	0.0%	100.0%	
	会津	100.0%	45.2%	0.0%	54.8%	
	南会津	-	-	-	-	
	相双	-	-	-	-	
茨城県	いわき	100.0%	91.1%	0.0%	8.9%	
	水戸	100.0%	74.5%	0.0%	25.5%	
	日立	100.0%	72.3%	0.0%	27.7%	
	常陸太田・ひたちなか	100.0%	69.2%	0.0%	30.8%	
	鹿行	100.0%	0.0%	0.0%	100.0%	
	土浦	100.0%	0.0%	0.0%	100.0%	
	つくば	100.0%	44.4%	49.6%	6.0%	
	取手・竜ヶ崎	100.0%	23.9%	0.0%	76.1%	
	筑西・下妻	100.0%	0.0%	0.0%	100.0%	
	古河・坂東	100.0%	58.3%	0.0%	41.7%	
	県北	100.0%	51.2%	0.0%	48.8%	
	県西	100.0%	0.0%	0.0%	100.0%	
	栃木県	宇都宮	100.0%	60.5%	0.0%	39.5%
県東	100.0%	100.0%	0.0%	0.0%		
県南	100.0%	21.5%	72.1%	6.5%		
栃毛	100.0%	94.1%	0.0%	5.9%		
群馬県	前橋	100.0%	56.0%	0.0%	44.0%	
	高崎・安中	100.0%	45.9%	0.0%	54.1%	
	渋川	100.0%	41.7%	0.0%	58.3%	
	藤岡	100.0%	100.0%	0.0%	0.0%	
	富岡	100.0%	0.0%	0.0%	100.0%	
	吾妻	-	-	-	-	
	沼田	100.0%	0.0%	0.0%	100.0%	
	伊勢崎	100.0%	86.8%	0.0%	13.2%	
	桐生	100.0%	52.2%	0.0%	47.8%	
太田・館林	100.0%	66.9%	0.0%	33.1%		

割合(%)		全体	病院種別		
			地域医療 支援病院	特定機能 病院	その他
埼玉県	南部	100.0%	20.4%	0.0%	79.6%
	南西部	100.0%	30.2%	0.0%	69.8%
	東部	100.0%	0.0%	0.0%	100.0%
	さいたま	100.0%	27.8%	0.0%	72.2%
	県央	100.0%	20.8%	0.0%	79.2%
	川越比企	100.0%	0.0%	31.4%	68.6%
	西部	100.0%	40.5%	0.0%	59.5%
	利根	100.0%	44.4%	0.0%	55.6%
	北部	100.0%	69.6%	0.0%	30.4%
	秩父	100.0%	0.0%	0.0%	100.0%
千葉県	千葉	100.0%	29.9%	23.4%	46.7%
	東葛南部	100.0%	34.0%	0.0%	66.0%
	東葛北部	100.0%	8.4%	0.0%	91.6%
	印旛	100.0%	57.5%	0.0%	42.5%
	香取海浜	100.0%	16.9%	0.0%	83.1%
	山武長生夷隅	100.0%	0.0%	0.0%	100.0%
	安房	-	-	-	-
	君津	100.0%	87.1%	0.0%	12.9%
	市原	100.0%	45.7%	0.0%	54.3%
	区中央部	100.0%	20.5%	48.6%	30.9%
東京都	区南部	100.0%	21.9%	36.9%	41.2%
	区西南部	100.0%	45.2%	0.0%	54.8%
	区西部	100.0%	9.5%	38.3%	52.2%
	区西北部	100.0%	15.9%	32.5%	51.6%
	区東北部	100.0%	39.0%	0.0%	61.0%
	区東部	100.0%	9.7%	20.2%	70.2%
	西多摩	100.0%	0.0%	0.0%	100.0%
	南多摩	100.0%	9.4%	0.0%	90.6%
	北多摩西部	100.0%	63.2%	0.0%	36.8%
	北多摩南部	100.0%	52.2%	24.6%	23.2%
北多摩北部	100.0%	61.9%	0.0%	38.1%	
島しょ	-	-	-	-	
神奈川県	横浜北部	100.0%	75.3%	0.0%	24.7%
	横浜西部	100.0%	48.9%	0.0%	51.1%
	横浜南部	100.0%	75.2%	15.7%	9.1%
	川崎北部	100.0%	16.1%	41.0%	42.9%
	川崎南部	100.0%	51.6%	0.0%	48.4%
	相模賀・三浦	100.0%	59.2%	0.0%	40.8%
	湘南東部	100.0%	48.6%	0.0%	51.4%
	湘南西部	100.0%	34.1%	35.3%	30.6%
	県央	100.0%	45.7%	0.0%	54.3%
	相模原	100.0%	55.9%	0.0%	44.1%
新潟県	県西	100.0%	36.0%	0.0%	64.0%
	下越	100.0%	100.0%	0.0%	0.0%
	新潟	100.0%	27.3%	25.0%	47.7%
	県央	100.0%	0.0%	0.0%	100.0%
	中越	100.0%	34.4%	0.0%	65.6%
	魚沼	100.0%	0.0%	0.0%	100.0%
	上越	100.0%	73.3%	0.0%	26.7%
	佐渡	-	-	-	-
	新川	-	-	-	-
	富山県	富山	100.0%	67.0%	21.8%
高岡		100.0%	34.3%	0.0%	65.7%
砺波		100.0%	0.0%	0.0%	100.0%
石川県	南加賀	100.0%	0.0%	0.0%	100.0%
	石川中央	100.0%	30.5%	27.8%	41.7%
	能登中部	100.0%	0.0%	0.0%	100.0%
	能登北部	-	-	-	-
福井県	福井・坂井	100.0%	57.7%	26.9%	15.4%
	奥越	-	-	-	-
	丹南	100.0%	0.0%	0.0%	100.0%
山梨県	嶺南	100.0%	0.0%	0.0%	100.0%
	中北	100.0%	23.1%	23.0%	53.9%
	峡東	100.0%	0.0%	0.0%	100.0%
	峡南	-	-	-	-
長野県	富士・東部	100.0%	0.0%	0.0%	100.0%
	佐久	100.0%	67.3%	0.0%	32.7%
	上小	100.0%	65.4%	0.0%	34.6%
	諏訪	100.0%	50.4%	0.0%	49.6%
	上伊那	100.0%	100.0%	0.0%	0.0%
	飯伊	100.0%	52.2%	0.0%	47.8%
	木曾	-	-	-	-
	松本	100.0%	36.1%	32.2%	31.6%
	大北	100.0%	0.0%	0.0%	100.0%
	長野	100.0%	84.2%	0.0%	15.8%
岐阜県	北信	100.0%	0.0%	0.0%	100.0%
	岐阜	100.0%	59.3%	16.2%	24.4%
	西濃	100.0%	0.0%	0.0%	100.0%
	中濃	100.0%	47.7%	0.0%	52.3%
	東濃	100.0%	40.6%	0.0%	59.4%
	飛騨	100.0%	53.1%	0.0%	46.9%
静岡県	賀茂	100.0%	0.0%	0.0%	100.0%
	熱海伊東	100.0%	0.0%	0.0%	100.0%
	駿東田方	100.0%	26.3%	26.9%	46.8%
	富士	100.0%	30.1%	0.0%	69.9%
	静岡	100.0%	92.5%	0.0%	7.5%
	志太榛原	100.0%	93.1%	0.0%	6.9%
	中東遠	100.0%	87.9%	0.0%	12.1%
西部	100.0%	76.7%	19.7%	3.6%	

割合(%)	全体	病院種別			
		地域医療 支援病院	特定機能 病院	その他	
愛知県	名古屋	100.0%	56.1%	15.5%	28.4%
	海部	100.0%	0.0%	0.0%	100.0%
	尾張中部	-	-	-	-
	尾張東部	100.0%	22.0%	70.3%	7.6%
	尾張西部	100.0%	38.1%	0.0%	61.9%
	尾張北部	100.0%	51.1%	0.0%	48.9%
	知多半島	100.0%	38.5%	0.0%	61.5%
	西三河北部	100.0%	0.0%	0.0%	100.0%
	西三河南部西	100.0%	63.5%	0.0%	36.5%
	西三河南部東	100.0%	79.9%	0.0%	20.1%
	東三河北部	100.0%	0.0%	0.0%	100.0%
	東三河南部	100.0%	34.9%	0.0%	65.1%
	北勢	100.0%	69.1%	0.0%	30.9%
	中勢伊賀	100.0%	44.1%	34.8%	21.1%
三重県	南勢志摩	100.0%	86.7%	0.0%	13.3%
	東紀州	-	-	-	-
	東紀州	-	-	-	-
滋賀県	大津	100.0%	65.8%	30.2%	4.0%
	湖南	100.0%	98.8%	0.0%	1.2%
	甲賀	100.0%	100.0%	0.0%	0.0%
	東近江	100.0%	0.0%	0.0%	100.0%
	湖東	100.0%	0.0%	0.0%	100.0%
	湖北	100.0%	48.6%	0.0%	51.4%
京都府	湖西	-	-	-	-
	丹後	100.0%	100.0%	0.0%	0.0%
	中丹	100.0%	39.7%	0.0%	60.3%
	南丹	100.0%	0.0%	0.0%	100.0%
	京都・乙訓	100.0%	48.1%	18.9%	33.0%
	山城北	100.0%	23.8%	0.0%	76.2%
	山城南	100.0%	0.0%	0.0%	100.0%
	豊能	100.0%	58.3%	22.2%	19.5%
	三島	100.0%	39.7%	27.6%	32.7%
	大阪府	北河内	100.0%	25.3%	22.6%
中河内		100.0%	38.5%	0.0%	61.5%
南河内		100.0%	17.9%	40.8%	41.3%
堺市		100.0%	65.6%	0.0%	34.4%
泉州		100.0%	32.0%	0.0%	68.0%
大阪市		100.0%	52.1%	9.4%	38.5%
神戸		100.0%	46.3%	16.6%	37.1%
阪神南		100.0%	36.5%	23.4%	40.1%
兵庫県	阪神北	100.0%	71.1%	0.0%	28.9%
	東播磨	100.0%	25.9%	0.0%	74.1%
	北播磨	100.0%	72.4%	0.0%	27.6%
	中播磨	100.0%	72.6%	0.0%	27.4%
	西播磨	100.0%	0.0%	0.0%	100.0%
	但馬	100.0%	28.2%	0.0%	71.8%
	丹波	100.0%	0.0%	0.0%	100.0%
	淡路	100.0%	100.0%	0.0%	0.0%
	奈良	100.0%	25.1%	0.0%	74.9%
	奈良県	東和	100.0%	46.1%	0.0%
西和		100.0%	38.1%	0.0%	61.9%
中和		100.0%	0.0%	54.4%	45.6%
南和		-	-	-	-
和歌山県	和歌山	100.0%	56.8%	31.6%	11.6%
	那賀	100.0%	0.0%	0.0%	100.0%
	橋本	100.0%	0.0%	0.0%	100.0%
	有田	100.0%	0.0%	0.0%	100.0%
	御坊	100.0%	0.0%	0.0%	100.0%
	田辺	100.0%	0.0%	0.0%	100.0%
	新宮	-	-	-	-
	新宮	-	-	-	-
鳥取県	東部	100.0%	87.1%	0.0%	12.9%
	中部	100.0%	0.0%	0.0%	100.0%
	西部	100.0%	51.8%	48.2%	0.0%
島根県	松江	100.0%	88.8%	0.0%	11.2%
	雲南	-	-	-	-
	出雲	100.0%	51.7%	48.3%	0.0%
	大田	100.0%	0.0%	0.0%	100.0%
	浜田	100.0%	100.0%	0.0%	0.0%
	益田	100.0%	0.0%	0.0%	100.0%
岡山県	隠岐	100.0%	0.0%	0.0%	100.0%
	県南東部	100.0%	72.8%	19.3%	7.9%
	県南西部	100.0%	42.7%	21.7%	35.6%
	高梁・新見	-	-	-	-
	真庭	100.0%	0.0%	0.0%	100.0%
広島県	津山・英田	100.0%	89.1%	0.0%	10.9%
	広島	100.0%	53.9%	14.4%	31.7%
	広島西	100.0%	100.0%	0.0%	0.0%
	呉	100.0%	100.0%	0.0%	0.0%
	広島中央	100.0%	83.6%	0.0%	16.4%
	尾三	100.0%	81.5%	0.0%	18.5%
	福山・府中	100.0%	59.8%	0.0%	40.2%
	備北	100.0%	100.0%	0.0%	0.0%
山口県	岩国	100.0%	93.7%	0.0%	6.3%
	柳井	100.0%	100.0%	0.0%	0.0%
	周南	100.0%	81.9%	0.0%	18.1%
	山口・防府	100.0%	65.2%	0.0%	34.8%
	宇部・小野田	100.0%	50.6%	49.4%	0.0%
	下関	100.0%	73.6%	0.0%	26.4%
	長門	100.0%	0.0%	0.0%	100.0%
徳島県	萩	100.0%	0.0%	0.0%	100.0%
	東部	100.0%	61.7%	25.0%	13.3%
	南部	100.0%	72.1%	0.0%	27.9%
徳島県	西部	-	-	-	-
	西部	-	-	-	-

	割合(%)	全体	病院種別			
			地域医療 支援病院	特定機能 病院	その他	
二次医療圏	香川県	大川	100.0%	0.0%	0.0%	100.0%
		小豆	-	-	-	-
		高松	100.0%	55.4%	20.0%	24.6%
		中讃	100.0%	58.1%	0.0%	41.9%
		三豊	-	-	-	-
	愛媛県	宇摩	100.0%	0.0%	0.0%	100.0%
		新居浜・西条	100.0%	0.0%	0.0%	100.0%
		今治	100.0%	0.0%	0.0%	100.0%
		松山	100.0%	56.3%	19.7%	24.0%
		八幡浜・大洲	100.0%	0.0%	0.0%	100.0%
		宇和島	-	-	-	-
	高知県	安芸	100.0%	0.0%	0.0%	100.0%
		中央	100.0%	100.0%	0.0%	0.0%
		高幡	100.0%	0.0%	0.0%	100.0%
		幡多	100.0%	0.0%	0.0%	100.0%
	福岡県	福岡・糸島	100.0%	48.9%	21.2%	29.9%
		粕屋	100.0%	60.8%	0.0%	39.2%
		宗像	100.0%	33.9%	0.0%	66.1%
		筑紫	100.0%	100.0%	0.0%	0.0%
		朝倉	100.0%	100.0%	0.0%	0.0%
久留米		100.0%	45.1%	28.3%	26.6%	
八女・筑後		100.0%	40.8%	0.0%	59.2%	
有明		100.0%	43.4%	0.0%	56.6%	
飯塚		100.0%	100.0%	0.0%	0.0%	
直方・鞍手		100.0%	0.0%	0.0%	100.0%	
田川		100.0%	41.4%	0.0%	58.6%	
北九州		100.0%	62.6%	9.8%	27.8%	
京築		100.0%	61.2%	0.0%	38.8%	
佐賀県	中部	100.0%	55.7%	37.8%	6.5%	
	東部	100.0%	0.0%	0.0%	100.0%	
	北部	100.0%	62.0%	0.0%	38.0%	
	西部	100.0%	0.0%	0.0%	100.0%	
	南部	100.0%	47.9%	0.0%	52.1%	
長崎県	長崎	100.0%	22.3%	0.0%	77.7%	
	佐世保県北	100.0%	97.4%	0.0%	2.6%	
	県央	100.0%	67.5%	0.0%	32.5%	
	県南	100.0%	44.0%	0.0%	56.0%	
	五島	-	-	-	-	
熊本県	上五島	-	-	-	-	
	豊後	-	-	-	-	
	豊前	-	-	-	-	
	対馬	-	-	-	-	
	熊本	100.0%	69.2%	18.1%	12.7%	
	宇城	-	-	-	-	
	有明	100.0%	100.0%	0.0%	0.0%	
	鹿本	100.0%	100.0%	0.0%	0.0%	
	菊池	-	-	-	-	
	阿蘇	-	-	-	-	
大分県	上益城	-	-	-	-	
	八代	100.0%	90.6%	0.0%	9.4%	
	芦北	-	-	-	-	
	球磨	100.0%	100.0%	0.0%	0.0%	
	天草	100.0%	77.8%	0.0%	22.2%	
	東部	100.0%	63.6%	0.0%	36.4%	
	中部	100.0%	59.3%	19.4%	21.3%	
	南部	100.0%	0.0%	0.0%	100.0%	
	豊肥	100.0%	0.0%	0.0%	100.0%	
	西部	100.0%	57.9%	0.0%	42.1%	
宮崎県	北部	100.0%	57.2%	0.0%	42.8%	
	宮崎東諸県	100.0%	30.7%	20.7%	48.6%	
	都城北諸県	100.0%	65.5%	0.0%	34.5%	
	延岡西臼杵	100.0%	80.5%	0.0%	19.5%	
	日南串間	100.0%	0.0%	0.0%	100.0%	
	西諸	100.0%	58.2%	0.0%	41.8%	
	西都児湯	100.0%	0.0%	0.0%	100.0%	
鹿児島県	日向人郷	-	-	-	-	
	鹿児島	100.0%	42.1%	17.1%	40.8%	
	南薩	100.0%	76.4%	0.0%	23.6%	
	川薩	100.0%	48.4%	0.0%	51.6%	
	出水	100.0%	100.0%	0.0%	0.0%	
	始良・伊佐	100.0%	34.7%	0.0%	65.3%	
	曾於	-	-	-	-	
	肝属	100.0%	21.0%	0.0%	79.0%	
沖縄県	熊毛	-	-	-	-	
	奄美	100.0%	100.0%	0.0%	0.0%	
	北部	100.0%	76.6%	0.0%	23.4%	
	中部	100.0%	70.3%	0.0%	29.7%	
	南部	100.0%	61.3%	13.8%	24.9%	
宮古	-	-	-	-		
八重山	-	-	-	-		

















		全体		病院種別							
				地域医療支援病院		特定機能病院		その他			
		施設数	レセプト 件数	施設数	レセプト 件数	施設数	レセプト 件数	施設数	レセプト 件数		
二次医療圏	香川県	大川	5	230	0	-	0	-	5	230	
		小豆	2	0	0	-	0	-	2	0	
		高松	32	1,188	3	0	1	0	28	1,188	
		中讃	24	395	2	0	0	-	22	395	
		三豊	10	1,314	1	1,085	0	-	9	229	
	愛媛県	宇摩	8	75	0	-	0	-	8	75	
		新居浜・西条	19	908	0	-	0	-	19	908	
		今治	26	665	0	-	0	-	26	665	
		松山	44	2,132	2	0	1	0	41	2,132	
		八幡浜・大洲	13	1,295	1	189	0	-	12	1,106	
		宇和島	10	1,896	0	-	0	-	10	1,896	
		安芸	6	0	0	-	0	-	6	0	
	高知県	中央	76	3,505	3	0	0	-	73	3,505	
		高輪	6	171	0	-	0	-	6	171	
		幡多	13	368	0	-	0	-	13	368	
		福岡・糸島	100	3,327	11	0	2	0	87	3,327	
	福岡県	相屋	23	573	1	0	0	-	22	573	
		宗像	10	279	1	0	0	-	9	279	
		筑紫	23	375	3	0	0	-	20	375	
		朝倉	4	0	1	0	0	-	3	0	
		久留米	39	806	4	0	1	0	34	806	
		八女・筑後	12	76	1	0	0	-	11	76	
		有明	26	472	1	0	0	-	25	472	
		飯塚	19	841	1	0	0	-	18	841	
		直方・鞍手	9	433	0	-	0	-	9	433	
		田川	11	49	1	0	0	-	10	49	
		北九州	83	2,383	10	274	1	0	72	2,109	
		京築	14	377	1	0	0	-	13	377	
		佐賀県	中部	27	612	2	0	1	0	24	612
	東部		9	197	1	153	0	-	8	44	
	北部		11	319	1	0	0	-	10	319	
	西部		7	381	0	-	0	-	7	381	
	南部		19	343	1	0	0	-	18	343	
	長崎県	長崎	36	1,146	1	0	0	-	35	1,146	
		佐世保県北	26	910	3	0	0	-	23	910	
		県央	16	373	3	0	0	-	13	373	
		県南	12	219	1	0	0	-	11	219	
		五島	3	377	0	-	0	-	3	377	
		上五島	1	270	0	-	0	-	1	270	
		管岐	3	0	0	-	0	-	3	0	
	熊本県	対馬	2	482	0	-	1	0	2	482	
		熊本	58	2,182	6	0	1	0	51	2,182	
		宇城	9	499	1	219	0	-	8	280	
		有明	7	184	1	0	0	-	6	184	
		鹿本	5	0	1	0	0	-	4	0	
		菊池	12	941	1	393	0	-	11	548	
		阿蘇	5	161	0	-	0	-	5	161	
		上益城	9	82	0	-	0	-	9	82	
		八代	10	713	2	713	0	-	8	0	
		芦北	9	582	1	479	0	-	8	103	
		球磨	10	381	1	0	0	-	9	381	
		天草	15	556	1	0	0	-	14	556	
		大分県	東部	28	1,311	2	0	0	-	26	1,311
			中部	41	3,572	6	853	1	0	34	2,719
	南部		7	387	0	-	0	-	7	387	
	豊肥		6	604	0	-	0	-	6	604	
	西部		15	394	1	0	0	-	14	394	
	宮崎県	北部	20	812	2	193	0	-	18	619	
		宮崎東諸県	35	916	3	0	1	0	31	916	
		都城北諸県	24	1,035	2	0	0	-	22	1,035	
		延岡西臼杵	14	656	1	0	0	-	13	656	
		日南串間	11	229	0	-	0	-	11	229	
		西諸	14	166	1	0	0	-	13	166	
		西都児湯	10	491	0	-	0	-	10	491	
	鹿児島県	日向人郷	10	647	0	-	0	-	10	647	
		鹿児島	86	2,999	4	0	1	0	81	2,999	
		南薩	25	310	2	0	0	-	23	310	
		川薩	14	396	1	0	0	-	13	396	
		出水	5	0	2	0	0	-	3	0	
		始良・伊佐	27	414	1	0	0	-	26	414	
		曾於	7	422	1	175	0	-	6	247	
		肝属	17	477	2	102	0	-	15	375	
熊毛		3	447	0	-	0	-	3	447		
奄美		10	890	1	0	0	-	9	890		
沖縄県	北部	9	700	2	700	0	-	7	0		
	中部	22	715	3	0	0	-	19	715		
	南部	39	1,530	5	0	1	0	33	1,530		
	宮古	4	637	0	-	0	-	4	637		
	八重山	3	677	0	-	0	-	3	677		



・二次医療圏別のレセ件数（10対1（一般、特定機能、専門の合算））割合

割合(%)		全体	病院種別		
			地域医療 支援病院	特定機能 病院	その他
全体		100.0%	7.8%	0.3%	91.9%
北海道	南渡島	100.0%	0.0%	0.0%	100.0%
	南檜山	100.0%	0.0%	0.0%	100.0%
	北渡島檜山	100.0%	0.0%	0.0%	100.0%
	札幌	100.0%	0.0%	0.0%	100.0%
	後志	100.0%	0.0%	0.0%	100.0%
	南空知	100.0%	0.0%	0.0%	100.0%
	中空知	100.0%	0.0%	0.0%	100.0%
	北空知	100.0%	0.0%	0.0%	100.0%
	西胆振	100.0%	0.0%	0.0%	100.0%
	東胆振	100.0%	0.0%	0.0%	100.0%
	日高	100.0%	0.0%	0.0%	100.0%
	上川中部	100.0%	0.0%	0.0%	100.0%
	上川北部	100.0%	0.0%	0.0%	100.0%
	富良野	100.0%	0.0%	0.0%	100.0%
	留萌	100.0%	0.0%	0.0%	100.0%
	宗谷	-	-	-	-
	北網	100.0%	0.0%	0.0%	100.0%
	遠紋	100.0%	0.0%	0.0%	100.0%
	十勝	100.0%	42.0%	0.0%	58.0%
	釧路	100.0%	47.5%	0.0%	52.5%
根室	100.0%	0.0%	0.0%	100.0%	
青森県	津軽地域	100.0%	0.0%	0.0%	100.0%
	八戸地域	100.0%	0.0%	0.0%	100.0%
	青森地域	100.0%	0.0%	0.0%	100.0%
	西北五地域	100.0%	0.0%	0.0%	100.0%
	上十三地域	100.0%	0.0%	0.0%	100.0%
	下北地域	100.0%	0.0%	0.0%	100.0%
岩手県	盛岡	100.0%	0.0%	0.0%	100.0%
	岩手中部	100.0%	0.0%	0.0%	100.0%
	胆江	100.0%	0.0%	0.0%	100.0%
	尚尊	100.0%	0.0%	0.0%	100.0%
	気仙	100.0%	0.0%	0.0%	100.0%
	釜石	100.0%	0.0%	0.0%	100.0%
	宮古	100.0%	0.0%	0.0%	100.0%
	久慈	100.0%	0.0%	0.0%	100.0%
	二戸	100.0%	0.0%	0.0%	100.0%
宮城県	仙南	-	-	-	-
	仙台	100.0%	0.0%	0.0%	100.0%
	大崎・栗原	100.0%	0.0%	0.0%	100.0%
	石巻・釜米・気仙沼	100.0%	0.0%	0.0%	100.0%
	大館・鹿角	100.0%	0.0%	0.0%	100.0%
秋田県	北秋田	100.0%	0.0%	0.0%	100.0%
	能代・山本	100.0%	20.1%	0.0%	79.9%
	秋田周辺	100.0%	0.0%	0.0%	100.0%
	由利本荘・にかほ	100.0%	0.0%	0.0%	100.0%
	大仙・仙北	-	-	-	-
	横手	100.0%	0.0%	0.0%	100.0%
山形県	湯沢・雄勝	100.0%	0.0%	0.0%	100.0%
	村山	100.0%	0.0%	0.0%	100.0%
	最上	100.0%	0.0%	0.0%	100.0%
	置賜	100.0%	81.1%	0.0%	18.9%
福島県	庄内	100.0%	0.0%	0.0%	100.0%
	県北	100.0%	0.0%	0.0%	100.0%
	県中	100.0%	0.0%	0.0%	100.0%
	県南	100.0%	0.0%	0.0%	100.0%
	会津	100.0%	0.0%	0.0%	100.0%
	南会津	100.0%	0.0%	0.0%	100.0%
	相双	100.0%	0.0%	0.0%	100.0%
茨城県	いわき	100.0%	0.0%	0.0%	100.0%
	水戸	100.0%	0.0%	0.0%	100.0%
	日立	100.0%	0.0%	0.0%	100.0%
	常陸太田・ひたちなか	100.0%	43.2%	0.0%	56.8%
	鹿行	-	-	-	-
	土浦	100.0%	74.2%	0.0%	25.8%
	つくば	100.0%	0.0%	0.0%	100.0%
	取手・竜ヶ崎	100.0%	30.9%	0.0%	69.1%
	筑西・下妻	100.0%	0.0%	0.0%	100.0%
栃木県	古河・坂東	100.0%	0.0%	0.0%	100.0%
	県北	100.0%	0.0%	0.0%	100.0%
	県西	100.0%	0.0%	0.0%	100.0%
	宇都宮	100.0%	0.0%	0.0%	100.0%
	県東	-	-	-	-
	県南	100.0%	0.0%	0.0%	100.0%
群馬県	前橋	100.0%	41.7%	0.0%	58.3%
	高崎・安中	100.0%	0.0%	0.0%	100.0%
	渋川	100.0%	0.0%	0.0%	100.0%
	藤岡	100.0%	0.0%	0.0%	100.0%
	富岡	100.0%	0.0%	0.0%	100.0%
	吾妻	100.0%	0.0%	0.0%	100.0%
	沼田	100.0%	0.0%	0.0%	100.0%
	伊勢崎	100.0%	0.0%	0.0%	100.0%
	桐生	-	-	-	-
	太田・館林	100.0%	0.0%	0.0%	100.0%

割合(%)	全体	病院種別			
		地域医療 支援病院	特定機能 病院	その他	
埼玉県	南部	100.0%	0.0%	0.0%	100.0%
	南西部	100.0%	0.0%	0.0%	100.0%
	東部	100.0%	0.0%	0.0%	100.0%
	さいたま	100.0%	0.0%	0.0%	100.0%
	県央	100.0%	0.0%	0.0%	100.0%
	川越比企	100.0%	14.8%	0.0%	85.2%
	西部	100.0%	0.0%	35.5%	64.5%
	利根	100.0%	0.0%	0.0%	100.0%
	北部	100.0%	0.0%	0.0%	100.0%
	秩父	100.0%	0.0%	0.0%	100.0%
千葉県	千葉	100.0%	0.0%	0.0%	100.0%
	東葛南部	100.0%	0.0%	0.0%	100.0%
	東葛北部	100.0%	0.0%	0.0%	100.0%
	印旛	100.0%	0.0%	0.0%	100.0%
	香取海匠	100.0%	0.0%	0.0%	100.0%
	山武長生夷隅	100.0%	0.0%	0.0%	100.0%
	安房	100.0%	83.2%	0.0%	16.8%
	君津	100.0%	0.0%	0.0%	100.0%
	市原	100.0%	0.0%	0.0%	100.0%
	東京都	区中央部	100.0%	0.0%	0.0%
区南部		100.0%	0.0%	0.0%	100.0%
区西南部		100.0%	0.0%	0.0%	100.0%
区西部		100.0%	0.0%	0.0%	100.0%
区西北部		100.0%	0.0%	0.0%	100.0%
区東北部		100.0%	0.0%	0.0%	100.0%
区東部		100.0%	0.0%	0.0%	100.0%
西多摩		100.0%	0.0%	0.0%	100.0%
南多摩		100.0%	0.0%	0.0%	100.0%
北多摩西部		100.0%	0.0%	0.0%	100.0%
北多摩南部	100.0%	0.0%	0.0%	100.0%	
北多摩北部	100.0%	43.7%	0.0%	56.3%	
島しょ	-	-	-	-	
神奈川県	横浜北部	100.0%	0.0%	0.0%	100.0%
	横浜西部	100.0%	0.0%	0.0%	100.0%
	横浜南部	100.0%	24.9%	0.0%	75.1%
	川崎北部	100.0%	0.0%	0.0%	100.0%
	川崎南部	100.0%	0.0%	0.0%	100.0%
	相模賀・三浦	100.0%	0.0%	0.0%	100.0%
	湘南東部	100.0%	0.0%	0.0%	100.0%
	湘南西部	100.0%	62.1%	0.0%	37.9%
	県央	100.0%	0.0%	0.0%	100.0%
	相模原	100.0%	0.0%	0.0%	100.0%
県西	100.0%	0.0%	0.0%	100.0%	
新潟県	下越	100.0%	0.0%	0.0%	100.0%
	新潟	100.0%	0.0%	0.0%	100.0%
	県央	100.0%	40.4%	0.0%	59.6%
	中越	100.0%	0.0%	0.0%	100.0%
	魚沼	100.0%	0.0%	0.0%	100.0%
	上越	100.0%	0.0%	0.0%	100.0%
	佐渡	100.0%	0.0%	0.0%	100.0%
富山県	新川	100.0%	0.0%	0.0%	100.0%
	富山	100.0%	0.0%	0.0%	100.0%
	高岡	100.0%	0.0%	0.0%	100.0%
	砺波	100.0%	0.0%	0.0%	100.0%
石川県	南加賀	100.0%	0.0%	0.0%	100.0%
	石川中央	100.0%	0.0%	0.0%	100.0%
	能登中部	100.0%	0.0%	0.0%	100.0%
	能登北部	100.0%	0.0%	0.0%	100.0%
福井県	福井・坂井	100.0%	53.4%	0.0%	46.6%
	奥越	100.0%	0.0%	0.0%	100.0%
	丹南	100.0%	0.0%	0.0%	100.0%
	額南	100.0%	0.0%	0.0%	100.0%
山梨県	中北	100.0%	0.0%	0.0%	100.0%
	峡東	100.0%	0.0%	0.0%	100.0%
	峡南	100.0%	0.0%	0.0%	100.0%
	富士・東部	100.0%	0.0%	0.0%	100.0%
長野県	佐久	100.0%	0.0%	0.0%	100.0%
	上小	100.0%	0.0%	0.0%	100.0%
	諏訪	100.0%	0.0%	0.0%	100.0%
	上伊那	100.0%	0.0%	0.0%	100.0%
	飯伊	100.0%	0.0%	0.0%	100.0%
	木曾	100.0%	0.0%	0.0%	100.0%
	松本	100.0%	0.0%	0.0%	100.0%
	大北	-	-	-	-
	長野	100.0%	0.0%	0.0%	100.0%
	北信	-	-	-	-
岐阜県	岐阜	100.0%	20.4%	0.0%	79.6%
	西濃	100.0%	96.7%	0.0%	3.3%
	中濃	100.0%	0.0%	0.0%	100.0%
	東濃	100.0%	0.0%	0.0%	100.0%
	飛騨	100.0%	0.0%	0.0%	100.0%
	賀茂	100.0%	0.0%	0.0%	100.0%
静岡県	熱海伊東	100.0%	0.0%	0.0%	100.0%
	駿東田方	100.0%	0.0%	0.0%	100.0%
	富士	100.0%	0.0%	0.0%	100.0%
	静岡	100.0%	67.6%	0.0%	32.4%
	志太榛原	100.0%	0.0%	0.0%	100.0%
	中東遠	100.0%	0.0%	0.0%	100.0%
	西部	100.0%	0.0%	0.0%	100.0%

二次医療圏

割合(%)	全体	病院種別			
		地域医療 支援病院	特定機能 病院	その他	
愛知県	名古屋	100.0%	0.0%	0.0%	100.0%
	海部	100.0%	0.0%	0.0%	100.0%
	尾張中部	100.0%	0.0%	0.0%	100.0%
	尾張東部	100.0%	0.0%	0.0%	100.0%
	尾張西部	100.0%	0.0%	0.0%	100.0%
	尾張北部	100.0%	0.0%	0.0%	100.0%
	知多半島	100.0%	0.0%	0.0%	100.0%
	西三河北部	100.0%	0.0%	0.0%	100.0%
	西三河南部西	100.0%	0.0%	0.0%	100.0%
	西三河南部東	100.0%	0.0%	0.0%	100.0%
	東三河北部	100.0%	0.0%	0.0%	100.0%
	東三河南部	100.0%	0.0%	0.0%	100.0%
	北勢	100.0%	0.0%	0.0%	100.0%
三重県	中勢伊賀	100.0%	47.4%	0.0%	52.6%
	南勢志摩	100.0%	0.0%	0.0%	100.0%
	東紀州	100.0%	0.0%	0.0%	100.0%
滋賀県	大津	100.0%	0.0%	0.0%	100.0%
	湖南	100.0%	0.0%	0.0%	100.0%
	甲賀	100.0%	0.0%	0.0%	100.0%
	東近江	100.0%	44.4%	0.0%	55.6%
	湖東	100.0%	0.0%	0.0%	100.0%
	湖北	-	-	-	-
京都府	湖西	100.0%	0.0%	0.0%	100.0%
	丹後	100.0%	0.0%	0.0%	100.0%
	中丹	100.0%	0.0%	0.0%	100.0%
	南丹	100.0%	0.0%	0.0%	100.0%
	京都・乙訓	100.0%	0.0%	0.0%	100.0%
	山城北	100.0%	0.0%	0.0%	100.0%
	山城南	-	-	-	-
大阪府	豊能	100.0%	0.0%	0.0%	100.0%
	三島	100.0%	0.0%	0.0%	100.0%
	北河内	100.0%	0.0%	0.0%	100.0%
	中河内	100.0%	0.0%	0.0%	100.0%
	南河内	100.0%	0.0%	0.0%	100.0%
	堺市	100.0%	0.0%	0.0%	100.0%
	泉州	100.0%	0.0%	0.0%	100.0%
	大阪市	100.0%	0.0%	0.0%	100.0%
兵庫県	神戸	100.0%	0.0%	0.0%	100.0%
	阪神南	100.0%	0.0%	0.0%	100.0%
	阪神北	100.0%	0.0%	0.0%	100.0%
	東播磨	100.0%	0.0%	0.0%	100.0%
	北播磨	100.0%	0.0%	0.0%	100.0%
	中播磨	100.0%	0.0%	0.0%	100.0%
	西播磨	100.0%	52.1%	0.0%	47.9%
	但馬	100.0%	0.0%	0.0%	100.0%
	丹波	100.0%	0.0%	0.0%	100.0%
	淡路	100.0%	0.0%	0.0%	100.0%
奈良県	奈良	100.0%	0.0%	0.0%	100.0%
	東和	100.0%	0.0%	0.0%	100.0%
	西和	100.0%	0.0%	0.0%	100.0%
	中和	100.0%	0.0%	0.0%	100.0%
	南和	100.0%	0.0%	0.0%	100.0%
和歌山県	和歌山	100.0%	0.0%	0.0%	100.0%
	那賀	100.0%	0.0%	0.0%	100.0%
	橋本	100.0%	0.0%	0.0%	100.0%
	有田	100.0%	0.0%	0.0%	100.0%
	御坊	100.0%	19.5%	0.0%	80.5%
	田辺	100.0%	74.6%	0.0%	25.4%
	新宮	100.0%	59.1%	0.0%	40.9%
鳥取県	東部	100.0%	0.0%	0.0%	100.0%
	中部	100.0%	0.0%	0.0%	100.0%
	西部	100.0%	0.0%	0.0%	100.0%
島根県	松江	100.0%	0.0%	0.0%	100.0%
	雲南	100.0%	0.0%	0.0%	100.0%
	出雲	100.0%	0.0%	0.0%	100.0%
	大田	100.0%	0.0%	0.0%	100.0%
	浜田	100.0%	0.0%	0.0%	100.0%
	益田	100.0%	100.0%	0.0%	0.0%
隠岐	-	-	-	-	
岡山県	県南東部	100.0%	11.4%	0.0%	88.6%
	県南西部	100.0%	0.0%	0.0%	100.0%
	高梁・新見	100.0%	0.0%	0.0%	100.0%
	真庭	100.0%	0.0%	0.0%	100.0%
	津山・英田	100.0%	0.0%	0.0%	100.0%
	広島	100.0%	0.0%	0.0%	100.0%
広島県	広島西	100.0%	100.0%	0.0%	0.0%
	呉	100.0%	29.0%	0.0%	71.0%
	広島中央	100.0%	0.0%	0.0%	100.0%
	尾三	100.0%	12.1%	0.0%	87.9%
	福山・府中	100.0%	0.0%	0.0%	100.0%
	備北	100.0%	0.0%	0.0%	100.0%
	岩国	100.0%	0.0%	0.0%	100.0%
山口県	柳井	-	-	-	-
	周南	100.0%	26.4%	0.0%	73.6%
	山口・防府	100.0%	0.0%	0.0%	100.0%
	宇部・小野田	100.0%	0.0%	0.0%	100.0%
	下関	100.0%	0.0%	0.0%	100.0%
	長門	-	-	-	-
徳島県	萩	100.0%	0.0%	0.0%	100.0%
	東部	100.0%	0.0%	0.0%	100.0%
	南部	100.0%	0.0%	0.0%	100.0%
西部	100.0%	51.9%	0.0%	48.1%	

	割合(%)	全体	病院種別		
			地域医療 支援病院	特定機能 病院	その他
香川県	大川	100.0%	0.0%	0.0%	100.0%
	小豆	-	-	-	-
	高松	100.0%	0.0%	0.0%	100.0%
	中讃	100.0%	0.0%	0.0%	100.0%
	三豊	100.0%	82.6%	0.0%	17.4%
愛媛県	宇摩	100.0%	0.0%	0.0%	100.0%
	新居浜・西条	100.0%	0.0%	0.0%	100.0%
	今治	100.0%	0.0%	0.0%	100.0%
	松山	100.0%	0.0%	0.0%	100.0%
	八幡浜・大洲	100.0%	14.6%	0.0%	85.4%
高知県	宇和島	100.0%	0.0%	0.0%	100.0%
	安芸	-	-	-	-
	中央	100.0%	0.0%	0.0%	100.0%
	高幡	100.0%	0.0%	0.0%	100.0%
	幡多	100.0%	0.0%	0.0%	100.0%
福岡県	福岡・糸島	100.0%	0.0%	0.0%	100.0%
	粕屋	100.0%	0.0%	0.0%	100.0%
	宗像	100.0%	0.0%	0.0%	100.0%
	筑紫	100.0%	0.0%	0.0%	100.0%
	朝倉	-	-	-	-
	久留米	100.0%	0.0%	0.0%	100.0%
	八女・筑後	100.0%	0.0%	0.0%	100.0%
	有明	100.0%	0.0%	0.0%	100.0%
	飯塚	100.0%	0.0%	0.0%	100.0%
	直方・鞍手	100.0%	0.0%	0.0%	100.0%
佐賀県	田川	100.0%	0.0%	0.0%	100.0%
	北九州	100.0%	11.5%	0.0%	88.5%
	京築	100.0%	0.0%	0.0%	100.0%
	中部	100.0%	0.0%	0.0%	100.0%
	東部	100.0%	77.7%	0.0%	22.3%
長崎県	北部	100.0%	0.0%	0.0%	100.0%
	西部	100.0%	0.0%	0.0%	100.0%
	南部	100.0%	0.0%	0.0%	100.0%
	長崎	100.0%	0.0%	0.0%	100.0%
	佐世保県北	100.0%	0.0%	0.0%	100.0%
熊本県	県央	100.0%	0.0%	0.0%	100.0%
	県南	100.0%	0.0%	0.0%	100.0%
	五島	100.0%	0.0%	0.0%	100.0%
	上五島	100.0%	0.0%	0.0%	100.0%
	豊後	-	-	-	-
	対馬	100.0%	0.0%	0.0%	100.0%
	熊本	100.0%	0.0%	0.0%	100.0%
	宇城	100.0%	43.9%	0.0%	56.1%
	有明	100.0%	0.0%	0.0%	100.0%
	鹿本	-	-	-	-
大分県	菊池	100.0%	41.8%	0.0%	58.2%
	阿蘇	100.0%	0.0%	0.0%	100.0%
	上益城	100.0%	0.0%	0.0%	100.0%
	八代	100.0%	100.0%	0.0%	0.0%
	芦北	100.0%	82.3%	0.0%	17.7%
	球磨	100.0%	0.0%	0.0%	100.0%
	天草	100.0%	0.0%	0.0%	100.0%
	東部	100.0%	0.0%	0.0%	100.0%
	中部	100.0%	23.9%	0.0%	76.1%
	南部	100.0%	0.0%	0.0%	100.0%
宮崎県	豊肥	100.0%	0.0%	0.0%	100.0%
	西部	100.0%	0.0%	0.0%	100.0%
	北部	100.0%	23.8%	0.0%	76.2%
	宮崎東諸県	100.0%	0.0%	0.0%	100.0%
	都城北諸県	100.0%	0.0%	0.0%	100.0%
鹿児島県	延岡西臼杵	100.0%	0.0%	0.0%	100.0%
	日南串間	100.0%	0.0%	0.0%	100.0%
	西諸	100.0%	0.0%	0.0%	100.0%
	西鹿児島	100.0%	0.0%	0.0%	100.0%
	日向人郷	100.0%	0.0%	0.0%	100.0%
沖縄県	鹿児島島	100.0%	0.0%	0.0%	100.0%
	南薩	100.0%	0.0%	0.0%	100.0%
	川薩	100.0%	0.0%	0.0%	100.0%
	出水	-	-	-	-
	始良・伊佐	100.0%	0.0%	0.0%	100.0%
沖縄県	曾於	100.0%	41.5%	0.0%	58.5%
	肝属	100.0%	21.4%	0.0%	78.6%
	熊毛	100.0%	0.0%	0.0%	100.0%
	奄美	100.0%	0.0%	0.0%	100.0%
	北部	100.0%	100.0%	0.0%	0.0%
沖縄県	中部	100.0%	0.0%	0.0%	100.0%
	南部	100.0%	0.0%	0.0%	100.0%
	宮古	100.0%	0.0%	0.0%	100.0%
八重山	100.0%	0.0%	0.0%	100.0%	











・レセ件数（救命救急合算）規模別の施設数

	全体	施設数		
		地域医療 支援病院	特定機能 病院	その他
全体	6,430	489	73	5,868
0件	6,207	350	32	5,825
1件以上10件未満	0	0	0	0
10件以上20件未満	3	2	1	0
20件以上30件未満	7	3	4	0
30件以上40件未満	17	7	4	6
40件以上50件未満	20	9	7	4
50件以上60件未満	25	14	3	8
60件以上70件未満	22	14	3	5
70件以上80件未満	17	11	4	2
80件以上90件未満	17	12	1	4
90件以上100件未満	11	9	1	1
100件以上200件未満	71	46	13	12
200件以上	13	12	0	1

・二次医療圏別のレセ件数（救命救急合算）

		全体		病院種別					
		施設数	レセプト 件数	地域医療支援病院		特定機能病院		その他	
				施設数	レセプト 件数	施設数	レセプト 件数	施設数	レセプト 件数
全体		6,430	20,965	489	14,272	73	3,094	5,868	3,599
北海道	南渡島	31	136	1	0	0	-	30	136
	南檜山	5	0	0	-	0	-	5	0
	北渡島檜山	7	0	0	-	0	-	7	0
	札幌	193	297	7	240	2	57	184	0
	後志	15	0	0	-	0	-	15	0
	南空知	16	0	0	-	0	-	16	0
	中空知	13	155	0	-	0	-	13	155
	北空知	3	0	0	-	0	-	3	0
	西胆振	16	0	0	-	0	-	16	0
	東胆振	14	0	0	-	0	-	14	0
	日高	6	0	0	-	0	-	6	0
	上川中部	33	249	1	205	1	44	31	0
	上川北部	8	0	0	-	0	-	8	0
	富良野	4	0	0	-	0	-	4	0
	留萌	6	0	0	-	0	-	6	0
	宗谷	9	0	0	-	0	-	9	0
	北網	22	167	1	167	0	-	21	0
	遠紋	12	0	0	-	0	-	12	0
	十勝	30	55	1	0	0	-	29	55
	釧路	18	68	1	0	0	-	17	68
根室	5	0	0	-	0	-	5	0	
青森県	津軽地域	18	42	0	-	1	42	17	0
	八戸地域	23	305	3	305	0	-	20	0
	青森地域	19	36	2	36	0	-	17	0
	西北五地域	6	0	0	-	0	-	6	0
	上十三地域	8	0	0	-	0	-	8	0
	下北地域	3	0	0	-	0	-	3	0
	盛岡	28	26	1	0	1	26	26	0
岩手県	岩手中部	8	0	1	0	0	-	7	0
	胆江	8	0	1	0	0	-	7	0
	尚磐	7	0	1	0	0	-	6	0
	気仙	3	39	0	-	0	-	3	39
	釜石	4	0	0	-	0	-	4	0
	宮古	2	0	0	-	0	-	2	0
	久慈	3	39	0	-	0	-	3	39
	二戸	3	0	0	-	0	-	3	0
	仙南	10	49	1	49	0	-	9	0
	仙台	62	309	9	246	1	63	52	0
宮城県	大崎・栗原	21	98	1	98	0	-	20	0
	石巻・登米・気仙沼	16	83	1	83	0	-	15	0
	大館・鹿角	7	0	0	-	0	-	7	0
	北秋田	1	0	0	-	0	-	1	0
	能代・山本	5	0	1	0	0	-	4	0
	秋田周辺	19	70	1	70	1	0	17	0
	由利本荘・にかほ	6	0	0	-	0	-	6	0
	大仙・仙北	7	0	0	-	0	-	7	0
	横手	3	0	0	-	0	-	3	0
	湯沢・雄勝	2	0	0	-	0	-	2	0
山形県	村山	25	102	2	102	1	0	22	0
	最上	4	0	0	-	0	-	4	0
	置賜	12	111	1	111	0	-	11	0
	庄内	13	77	2	77	0	-	11	0
	県北	21	0	3	0	0	-	18	0
福島県	県中	25	73	3	0	0	-	22	73
	県南	5	0	0	-	0	-	5	0
	会津	15	0	1	0	0	-	14	0
	南会津	1	0	0	-	0	-	1	0
	相双	7	0	0	-	0	-	7	0
	いわき	16	133	2	133	0	-	14	0
	水戸	29	0	3	0	0	-	26	0
茨城県	日立	18	116	1	116	0	-	17	0
	常陸太田・ひたちなか	15	0	2	0	0	-	13	0
	鹿行	8	0	0	-	0	-	8	0
	土浦	13	66	1	0	0	-	12	66
	つくば	14	111	2	111	1	0	11	0
	取手・竜ヶ崎	19	0	2	0	0	-	17	0
	筑西・下妻	13	0	0	-	0	-	13	0
	古河・坂東	10	101	2	0	0	-	8	101
	県北	17	130	1	130	0	-	16	0
	栃木県	県西	9	0	0	-	0	-	9
宇都宮		25	59	3	59	0	-	22	0
県東		5	0	1	0	0	-	4	0
県南		17	28	2	0	1	28	14	0
両毛		12	84	3	84	0	-	9	0
前橋		18	175	4	175	0	-	14	0
群馬県	高崎・安中	30	0	1	0	0	-	29	0
	8	0	2	0	0	-	6	0	
	渋川	5	0	1	0	0	-	4	0
	藤岡	4	0	0	-	0	-	4	0
	富岡	8	0	0	-	0	-	8	0
	吾妻	8	0	0	-	0	-	8	0
	沼田	6	0	0	-	0	-	6	0
	伊勢崎	9	0	2	0	0	-	7	0
	桐生	11	0	1	0	0	-	10	0
	太田・館林	16	0	2	0	0	-	14	0

		全体		病院種別						
		施設数	レセプト 件数	地域医療支援病院		特定機能病院		その他		
				施設数	レセプト 件数	施設数	レセプト 件数	施設数	レセプト 件数	
埼玉県	南部	23	55	1	0	0	-	22	55	
	南西部	19	0	1	0	0	-	18	0	
	東部	31	68	0	-	0	-	31	68	
	さいたま	24	164	2	164	0	-	22	0	
	県央	13	0	1	0	0	-	12	0	
	川越比企	35	124	1	0	1	0	33	124	
	西部	44	351	2	0	1	25	41	326	
	利根	21	0	3	0	0	-	18	0	
	北部	27	152	2	152	0	-	25	0	
	秩父	5	0	0	-	0	-	5	0	
	千葉県	千葉	40	0	4	0	1	0	35	0
		東葛南部	49	156	4	98	0	-	45	58
		東葛北部	48	99	1	63	0	-	47	36
		印旛	23	264	2	168	0	-	21	96
		香取海浜	18	159	1	0	0	-	17	159
		山武長生夷隅	19	36	0	-	0	-	19	36
		安房	12	137	1	137	0	-	11	0
		君津	15	146	1	146	0	-	14	0
		市原	9	0	1	0	0	-	8	0
		東京都	区中央部	49	579	4	205	6	318	39
	区南部		41	181	3	0	2	181	36	0
区西南部	46		224	4	112	0	-	42	112	
区西部	40		333	2	0	3	299	35	34	
区西北部	86		292	2	0	2	292	82	0	
区東北部	76		17	2	17	0	-	74	0	
区東部	50		67	1	0	1	0	48	67	
西多摩	21		89	0	-	0	-	21	89	
南多摩	57		130	1	0	0	-	56	130	
北多摩西部	25		296	3	296	0	-	22	0	
神奈川県	北多摩南部	36	331	4	258	1	73	31	0	
	北多摩北部	32	127	3	127	0	-	29	0	
	鳥しよ	1	0	0	-	0	-	1	0	
	横浜北部	0	-	0	-	0	-	0	-	
	横浜西部	0	-	0	-	0	-	0	-	
	横浜南部	0	-	0	-	0	-	0	-	
	川崎北部	0	-	0	-	0	-	0	-	
	川崎南部	0	-	0	-	0	-	0	-	
	横須賀・三浦	0	-	0	-	0	-	0	-	
	湘南東部	0	-	0	-	0	-	0	-	
新潟県	湘南西部	0	-	0	-	0	-	0	-	
	県央	0	-	0	-	0	-	0	-	
	相模原	0	-	0	-	0	-	0	-	
	県西	0	-	0	-	0	-	0	-	
	下越	13	57	1	57	0	-	12	0	
	新潟	43	252	2	135	1	117	40	0	
	県央	8	0	1	0	0	-	7	0	
	中越	18	56	1	56	0	-	17	0	
	魚沼	10	0	0	-	0	-	10	0	
	上越	11	52	2	52	0	-	9	0	
富山県	佐渡	5	0	0	-	0	-	5	0	
	新川	11	0	0	-	0	-	11	0	
	富山	39	93	3	93	1	0	35	0	
	高岡	19	38	1	38	0	-	18	0	
	砺波	14	0	0	-	0	-	14	0	
	南加賀	18	0	0	-	0	-	18	0	
	石川中央	48	57	3	57	2	0	43	0	
	能登中部	10	0	0	-	0	-	10	0	
	能登北部	4	0	0	-	0	-	4	0	
	福井県	福井・坂井	27	52	4	52	1	0	22	0
奥越		5	0	0	-	0	-	5	0	
丹南		15	0	0	-	0	-	15	0	
嶺南		8	50	0	-	0	-	8	50	
中北		25	44	1	44	1	0	23	0	
峡東		12	0	0	-	0	-	12	0	
峡南		5	0	0	-	0	-	5	0	
富士・東部		6	0	0	-	0	-	6	0	
佐久		10	114	1	114	0	-	9	0	
山梨県		上小	11	0	1	0	0	-	10	0
	諏訪	9	92	1	92	0	-	8	0	
	上伊那	4	0	0	-	0	-	4	0	
	飯伊	8	65	1	65	0	-	7	0	
	木曾	1	0	0	-	0	-	1	0	
	松本	18	142	2	69	1	73	15	0	
	大北	2	0	0	-	0	-	2	0	
	長野	27	132	3	132	0	-	24	0	
	北信	3	0	0	-	0	-	3	0	
	岐阜県	北信	36	136	6	90	1	46	29	0
岐阜		12	143	1	143	0	-	11	0	
西濃		16	43	1	0	0	-	15	43	
中濃		13	40	1	40	0	-	12	0	
東濃		7	69	1	69	0	-	6	0	
飛騨		5	0	0	-	0	-	5	0	
賀茂		6	0	0	-	0	-	6	0	
熱海伊東		39	166	2	19	1	0	36	147	
駿東田方		13	0	1	0	0	-	12	0	
静岡県		富士	22	178	6	178	0	-	16	0
	静岡	11	0	3	0	0	-	8	0	
	志太榛原	13	66	2	66	0	-	11	0	
	中東遠	26	211	5	211	1	0	20	0	
	西部	26	211	5	211	1	0	20	0	

		全体		病院種別						
		施設数	レセプト 件数	地域医療支援病院		特定機能病院		その他		
				施設数	レセプト 件数	施設数	レセプト 件数	施設数	レセプト 件数	
二次医療圏	愛知県	名古屋	117	1,015	10	974	2	41	105	0
		海部	7	43	0	-	0	-	7	43
		尾張中部	5	0	0	-	0	-	5	0
		尾張東部	16	401	1	134	2	267	13	0
		尾張西部	16	168	2	168	0	-	14	0
		尾張北部	19	81	2	81	0	-	17	0
		知多半島	16	71	1	71	0	-	15	0
		西三河北部	12	146	0	-	0	-	12	146
		西三河南部西	20	196	2	196	0	-	18	0
		西三河南部東	12	122	1	122	0	-	11	0
	東三河北部	5	0	0	-	0	-	5	0	
	東三河南部	29	73	1	73	0	-	28	0	
	三重県	北勢	37	84	4	84	0	-	33	0
		中勢伊賀	24	30	4	0	1	30	19	0
		南勢志摩	21	138	4	138	0	-	17	0
	滋賀県	東紀州	4	0	0	-	0	-	4	0
		大津	13	219	2	219	1	0	10	0
		湖南	11	42	3	42	0	-	8	0
		甲賀	5	0	1	0	0	-	4	0
		東近江	9	0	0	-	0	-	9	0
		湖東	4	0	0	-	0	-	4	0
		湖北	3	62	1	62	0	-	2	0
	京都府	湖西	3	0	0	-	0	-	3	0
		丹後	5	0	1	0	0	-	4	0
		中丹	14	0	2	0	0	-	12	0
南丹		9	0	0	-	0	-	9	0	
京都・乙訓		98	481	8	481	2	0	88	0	
山城北		22	106	1	0	0	-	21	106	
山城南		3	0	0	-	0	-	3	0	
大阪府	豊能	34	218	4	218	1	0	29	0	
	三島	31	125	3	0	1	0	27	125	
	北河内	47	184	3	0	1	100	43	84	
	中河内	31	49	2	0	0	-	29	49	
	南河内	28	66	1	0	1	66	26	0	
	堺市	28	0	2	0	0	-	26	0	
	泉州	53	113	2	0	0	-	51	113	
	大阪市	153	543	12	503	2	40	139	0	
	兵庫県	神戸	83	54	9	0	1	0	73	54
		阪神南	40	165	3	34	1	131	36	0
阪神北		30	0	4	0	0	-	26	0	
東播磨		30	40	2	40	0	-	28	0	
北播磨		20	0	2	0	0	-	18	0	
中播磨		33	152	4	152	0	-	29	0	
西播磨		17	0	1	0	0	-	16	0	
但馬		10	56	1	0	0	-	9	56	
丹波		6	0	0	-	0	-	6	0	
淡路		10	62	1	62	0	-	9	0	
奈良県	奈良	19	41	1	41	0	-	18	0	
	東和	12	0	1	0	0	-	11	0	
	西和	17	37	1	0	0	-	16	37	
	中和	16	66	0	-	1	66	15	0	
	南和	4	0	0	-	0	-	4	0	
和歌山県	和歌山	34	117	2	117	0	-	32	0	
	那賀	6	0	0	-	0	-	6	0	
	橋本	5	0	0	-	0	-	5	0	
	有田	4	0	0	-	0	-	4	0	
	御坊	4	0	1	0	0	-	3	0	
	田辺	6	75	1	75	0	-	5	0	
	新宮	5	0	1	0	0	-	4	0	
鳥取県	東部	12	44	3	44	0	-	9	0	
	中部	9	0	0	-	0	-	9	0	
	西部	17	82	2	0	1	82	14	0	
島根県	松江	12	61	2	61	0	-	10	0	
	雲南	4	0	0	-	0	-	4	0	
	出雲	9	66	1	37	1	29	7	0	
	大田	3	0	0	-	0	-	3	0	
	浜田	6	42	1	42	0	-	5	0	
	益田	3	0	1	0	0	-	2	0	
岡山県	隠岐	2	0	0	-	0	-	2	0	
	県南東部	63	183	10	183	0	-	53	0	
	県南西部	44	282	1	157	1	125	42	0	
	高梁・新見	8	0	0	-	0	-	8	0	
	真庭	5	0	0	-	0	-	5	0	
	津山・英田	15	71	1	71	0	-	14	0	
広島県	広島	73	317	5	264	1	53	67	0	
	広島西	10	53	2	53	0	-	8	0	
	呉	19	82	4	82	0	-	15	0	
	広島中央	14	0	1	0	0	-	13	0	
	尾三	18	67	3	67	0	-	15	0	
	福山・府中	34	77	2	77	0	-	32	0	
	備北	9	0	1	0	0	-	8	0	
山口県	備北	14	125	2	125	0	-	12	0	
	岩国	7	0	1	0	0	-	6	0	
	柳井	7	0	1	0	0	-	6	0	
	周南	20	55	2	55	0	-	18	0	
	山口・防府	18	0	2	0	0	-	16	0	
	宇部・小野田	23	70	2	0	1	70	20	0	
	下関	22	64	3	64	0	-	19	0	
徳島県	長門	4	0	0	-	0	-	4	0	
	萩	5	0	0	-	0	-	5	0	
	東部	59	0	4	0	1	0	54	0	
	西部	16	241	2	241	0	-	14	0	
		14	21	1	21	0	-	13	0	

		全体		病院種別						
				地域医療支援病院		特定機能病院		その他		
		施設数	レセプト 件数	施設数	レセプト 件数	施設数	レセプト 件数	施設数	レセプト 件数	
二次医療圏	香川県	大川	5	0	0	-	0	-	5	0
		小豆	2	0	0	-	0	-	2	0
		高松	32	94	3	63	1	31	28	0
		中讃	24	0	2	0	0	-	22	0
		三豊	10	39	1	39	0	-	9	0
	愛媛県	宇摩	8	0	0	-	0	-	8	0
		新居浜・西条	19	81	0	-	0	-	19	81
		今治	26	0	0	-	0	-	26	0
		松山	44	137	2	137	1	0	41	0
		八幡浜・大洲	13	0	1	0	0	-	12	0
	高知県	宇和島	10	115	0	-	0	-	10	115
		安芸	6	0	0	-	0	-	6	0
		中央	76	306	3	306	0	-	73	0
		高幡	6	0	0	-	0	-	6	0
		幡多	13	0	0	-	0	-	13	0
	福岡県	福岡・糸島	100	212	11	107	2	105	87	0
		粕屋	23	38	1	38	0	-	22	0
		宗像	10	0	1	0	0	-	9	0
		筑紫	23	0	3	0	0	-	20	0
		朝倉	4	0	1	0	0	-	3	0
		久留米	39	216	4	138	1	78	34	0
		八女・筑後	12	0	1	0	0	-	11	0
		有明	26	0	1	0	0	-	25	0
		飯塚	19	265	1	265	0	-	18	0
		直方・鞍手	9	0	0	-	0	-	9	0
		田川	11	0	1	0	0	-	10	0
		北九州	83	113	10	0	1	0	72	113
		京築	14	0	1	0	0	-	13	0
	佐賀県	中部	27	90	2	71	1	19	24	0
		東部	9	0	1	0	0	-	8	0
		北部	11	62	1	62	0	-	10	0
		西部	7	0	0	-	0	-	7	0
		南部	19	49	1	49	0	-	18	0
	長崎県	長崎	36	0	1	0	0	-	35	0
		佐世保県北	26	0	3	0	0	-	23	0
		県央	15	0	2	0	0	-	13	0
		県南	12	0	1	0	0	-	11	0
		五島	3	0	0	-	0	-	3	0
		上五島	1	0	0	-	0	-	1	0
		壱岐	3	0	0	-	0	-	3	0
		対馬	2	0	0	-	0	-	2	0
	熊本県	熊本	58	594	6	594	1	0	51	0
		宇城	9	0	1	0	0	-	8	0
		有明	7	0	1	0	0	-	6	0
		鹿本	5	0	1	0	0	-	4	0
		菊池	12	0	1	0	0	-	11	0
		阿蘇	5	0	0	-	0	-	5	0
		上益城	9	0	0	-	0	-	9	0
八代		10	0	2	0	0	-	8	0	
芦北		9	0	1	0	0	-	8	0	
球磨		10	0	1	0	0	-	9	0	
天草		15	0	1	0	0	-	14	0	
大分県	東部	28	0	2	0	0	-	26	0	
	中部	41	123	6	89	1	34	34	0	
	南部	7	0	0	-	0	-	7	0	
	豊肥	6	0	0	-	0	-	6	0	
	西部	15	0	1	0	0	-	14	0	
宮崎県	北部	20	0	2	0	0	-	18	0	
	宮崎東諸県	35	43	3	0	1	43	31	0	
	都城北諸県	24	0	2	0	0	-	22	0	
	延岡西臼杵	14	0	1	0	0	-	13	0	
	日南串間	11	0	0	-	0	-	11	0	
	西諸	14	0	1	0	0	-	13	0	
	西部児湯	10	0	0	-	0	-	10	0	
日向入郷	10	0	0	-	0	-	10	0		
鹿児島県	鹿児島	86	59	4	0	1	0	81	59	
	南薩	25	0	2	0	0	-	23	0	
	川薩	14	0	1	0	0	-	13	0	
	出水	5	0	2	0	0	-	3	0	
	姶良・伊佐	27	0	1	0	0	-	26	0	
	曾於	7	0	1	0	0	-	6	0	
	肝属	17	0	2	0	0	-	15	0	
	熊毛	3	0	0	-	0	-	3	0	
	奄美	10	23	1	23	0	-	9	0	
	北部	9	0	2	0	0	-	7	0	
沖縄県	中部	22	54	3	54	0	-	19	0	
	南部	38	94	4	94	1	0	33	0	
	宮古	4	0	0	-	0	-	4	0	
	八重山	3	0	0	-	0	-	3	0	

・二次医療圏別のレセ件数（救命救急合算）割合

割合(%)	全体	病院種別				
		地域医療 支援病院	特定機能 病院	その他		
全体	100.0%	68.1%	14.8%	17.2%		
北海道	南渡島	100.0%	0.0%	0.0%	100.0%	
	南檜山	-	-	-	-	
	北渡島檜山	-	-	-	-	
	札幌	100.0%	80.8%	19.2%	0.0%	
	後志	-	-	-	-	
	南空知	-	-	-	-	
	中空知	100.0%	0.0%	0.0%	100.0%	
	北空知	-	-	-	-	
	西胆振	-	-	-	-	
	東胆振	-	-	-	-	
	日高	-	-	-	-	
	上川中部	100.0%	82.3%	17.7%	0.0%	
	上川北部	-	-	-	-	
	富良野	-	-	-	-	
	留萌	-	-	-	-	
	宗谷	-	-	-	-	
	北網	100.0%	100.0%	0.0%	0.0%	
	遠紋	-	-	-	-	
	十勝	100.0%	0.0%	0.0%	100.0%	
	釧路	100.0%	0.0%	0.0%	100.0%	
	根室	-	-	-	-	
	青森県	津軽地域	100.0%	0.0%	100.0%	0.0%
		八戸地域	100.0%	100.0%	0.0%	0.0%
		青森地域	100.0%	100.0%	0.0%	0.0%
		西北五地域	-	-	-	-
		上十三地域	-	-	-	-
		下北地域	-	-	-	-
	岩手県	盛岡	100.0%	0.0%	100.0%	0.0%
		岩手中部	-	-	-	-
		胆江	-	-	-	-
		両磐	-	-	-	-
		気仙	100.0%	0.0%	0.0%	100.0%
		釜石	-	-	-	-
富古		-	-	-	-	
久慈		100.0%	0.0%	0.0%	100.0%	
二戸	-	-	-	-		
宮城県	仙南	100.0%	100.0%	0.0%	0.0%	
	仙台	100.0%	79.6%	20.4%	0.0%	
	大崎・栗原	100.0%	100.0%	0.0%	0.0%	
	石巻・登米・気仙沼	100.0%	100.0%	0.0%	0.0%	
秋田県	大館・鹿角	-	-	-	-	
	北秋田	-	-	-	-	
	能代・山本	-	-	-	-	
	秋田周辺	100.0%	100.0%	0.0%	0.0%	
	由利本荘・にかほ	-	-	-	-	
	大仙・仙北	-	-	-	-	
	横手	-	-	-	-	
山形県	村山	100.0%	100.0%	0.0%	0.0%	
	最上	-	-	-	-	
	置賜	100.0%	100.0%	0.0%	0.0%	
福島県	庄内	100.0%	100.0%	0.0%	0.0%	
	県北	-	-	-	-	
	県中	100.0%	0.0%	0.0%	100.0%	
	県南	-	-	-	-	
	会津	-	-	-	-	
	南会津	-	-	-	-	
茨城県	相双	-	-	-	-	
	いわき	100.0%	100.0%	0.0%	0.0%	
	水戸	-	-	-	-	
	日立	100.0%	100.0%	0.0%	0.0%	
	常陸太田・ひたちなか	-	-	-	-	
	鹿行	-	-	-	-	
	土浦	100.0%	0.0%	0.0%	100.0%	
	つくば	100.0%	100.0%	0.0%	0.0%	
栃木県	取手・竜ヶ崎	-	-	-	-	
	筑西・下妻	-	-	-	-	
	古河・坂東	100.0%	0.0%	0.0%	100.0%	
	県北	100.0%	100.0%	0.0%	0.0%	
	県西	-	-	-	-	
	宇都宮	100.0%	100.0%	0.0%	0.0%	
群馬県	県東	-	-	-	-	
	県南	100.0%	0.0%	100.0%	0.0%	
	前橋	100.0%	100.0%	0.0%	0.0%	
	高崎・安中	-	-	-	-	
	渋川	-	-	-	-	
	藤岡	-	-	-	-	
	富岡	-	-	-	-	
	吾妻	-	-	-	-	
	沼田	-	-	-	-	
	伊勢崎	-	-	-	-	
桐生	-	-	-	-		
太田・館林	-	-	-	-		

	割合(%)	全体	病院種別			
			地域医療 支援病院	特定機能 病院	その他	
埼玉県	南部	100.0%	0.0%	0.0%	100.0%	
	南西部	-	-	-	-	
	東部	100.0%	0.0%	0.0%	100.0%	
	さいたま	100.0%	100.0%	0.0%	0.0%	
	県央	-	-	-	-	
	川越比企	100.0%	0.0%	0.0%	100.0%	
	西部	100.0%	0.0%	7.1%	92.9%	
	利根	-	-	-	-	
	北部	100.0%	100.0%	0.0%	0.0%	
	秩父	-	-	-	-	
	千葉県	千葉	-	-	-	-
		東葛南部	100.0%	62.8%	0.0%	37.2%
		東葛北部	100.0%	63.6%	0.0%	36.4%
		印旛	100.0%	63.6%	0.0%	36.4%
		香取海浜	100.0%	0.0%	0.0%	100.0%
山武長生夷隅		100.0%	0.0%	0.0%	100.0%	
安房		100.0%	100.0%	0.0%	0.0%	
君津		100.0%	100.0%	0.0%	0.0%	
市原		-	-	-	-	
東京都		区中央部	100.0%	35.4%	54.9%	9.7%
	区南部	100.0%	0.0%	100.0%	0.0%	
	区西南部	100.0%	50.0%	0.0%	50.0%	
	区西部	100.0%	0.0%	89.8%	10.2%	
	区西北部	100.0%	0.0%	100.0%	0.0%	
	区東北部	100.0%	100.0%	0.0%	0.0%	
	区東部	100.0%	0.0%	0.0%	100.0%	
	西多摩	100.0%	0.0%	0.0%	100.0%	
	南多摩	100.0%	0.0%	0.0%	100.0%	
	北多摩西部	100.0%	100.0%	0.0%	0.0%	
	北多摩南部	100.0%	77.9%	22.1%	0.0%	
	北多摩北部	100.0%	100.0%	0.0%	0.0%	
	神奈川県	島しょ	-	-	-	-
横浜北部		-	-	-	-	
横浜西部		-	-	-	-	
横浜南部		-	-	-	-	
川崎北部		-	-	-	-	
川崎南部		-	-	-	-	
湘須賀・三浦		-	-	-	-	
湘南東部		-	-	-	-	
湘南西部		-	-	-	-	
県央		-	-	-	-	
新潟県	相模原	-	-	-	-	
	県西	-	-	-	-	
	下越	100.0%	100.0%	0.0%	0.0%	
	新潟	100.0%	53.6%	46.4%	0.0%	
	県央	-	-	-	-	
	中越	100.0%	100.0%	0.0%	0.0%	
	魚沼	-	-	-	-	
	上越	100.0%	100.0%	0.0%	0.0%	
富山県	佐渡	-	-	-	-	
	新川	-	-	-	-	
	富山	100.0%	100.0%	0.0%	0.0%	
	高岡	100.0%	100.0%	0.0%	0.0%	
石川県	砺波	-	-	-	-	
	南加賀	-	-	-	-	
	石川中央	100.0%	100.0%	0.0%	0.0%	
	能登中部	-	-	-	-	
福井県	能登北部	-	-	-	-	
	福井・坂井	100.0%	100.0%	0.0%	0.0%	
	奥越	-	-	-	-	
山梨県	丹南	-	-	-	-	
	嶺南	100.0%	0.0%	0.0%	100.0%	
	中北	100.0%	100.0%	0.0%	0.0%	
	峡東	-	-	-	-	
長野県	峡南	-	-	-	-	
	富士・東部	-	-	-	-	
	佐久	100.0%	100.0%	0.0%	0.0%	
	上小	-	-	-	-	
	諏訪	100.0%	100.0%	0.0%	0.0%	
	上伊那	-	-	-	-	
	飯伊	100.0%	100.0%	0.0%	0.0%	
	木曾	-	-	-	-	
	松本	100.0%	48.6%	51.4%	0.0%	
	大北	-	-	-	-	
	長野	100.0%	100.0%	0.0%	0.0%	
岐阜県	北信	-	-	-	-	
	岐阜	100.0%	66.2%	33.8%	0.0%	
	西濃	100.0%	100.0%	0.0%	0.0%	
	中濃	100.0%	0.0%	0.0%	100.0%	
	東濃	100.0%	100.0%	0.0%	0.0%	
静岡県	飛騨	100.0%	100.0%	0.0%	0.0%	
	賀茂	-	-	-	-	
	熱海伊東	-	-	-	-	
	駿東田方	100.0%	11.4%	0.0%	88.6%	
	富士	-	-	-	-	
	静岡	100.0%	100.0%	0.0%	0.0%	
	志太榛原	-	-	-	-	
	中東遠	100.0%	100.0%	0.0%	0.0%	
西部	100.0%	100.0%	0.0%	0.0%		

割合(%)		全体	病院種別		
			地域医療 支援病院	特定機能 病院	その他
愛知県	名古屋	100.0%	96.0%	4.0%	0.0%
	海部	100.0%	0.0%	0.0%	100.0%
	尾張中部	-	-	-	-
	尾張東部	100.0%	33.4%	66.6%	0.0%
	尾張西部	100.0%	100.0%	0.0%	0.0%
	尾張北部	100.0%	100.0%	0.0%	0.0%
	知多半島	100.0%	100.0%	0.0%	0.0%
	西三河北部	100.0%	0.0%	0.0%	100.0%
	西三河南部西	100.0%	100.0%	0.0%	0.0%
	西三河南部東	100.0%	100.0%	0.0%	0.0%
	東三河北部	-	-	-	-
東三河南部	100.0%	100.0%	0.0%	0.0%	
三重県	北勢	100.0%	100.0%	0.0%	0.0%
	中勢伊賀	100.0%	0.0%	100.0%	0.0%
	南勢志摩	100.0%	100.0%	0.0%	0.0%
	東紀州	-	-	-	-
滋賀県	大津	100.0%	100.0%	0.0%	0.0%
	湖南	100.0%	100.0%	0.0%	0.0%
	甲賀	-	-	-	-
	東近江	-	-	-	-
	湖東	-	-	-	-
京都府	湖北	100.0%	100.0%	0.0%	0.0%
	湖西	-	-	-	-
	丹後	-	-	-	-
	中丹	-	-	-	-
	南丹	-	-	-	-
大阪府	京都・乙訓	100.0%	100.0%	0.0%	0.0%
	山城北	100.0%	0.0%	0.0%	100.0%
	山城南	-	-	-	-
	豊能	100.0%	100.0%	0.0%	0.0%
	三島	100.0%	0.0%	0.0%	100.0%
	北河内	100.0%	0.0%	54.3%	45.7%
	中河内	100.0%	0.0%	0.0%	100.0%
	南河内	100.0%	0.0%	100.0%	0.0%
	堺市	-	-	-	-
	泉州	100.0%	0.0%	0.0%	100.0%
兵庫県	大阪市	100.0%	92.6%	7.4%	0.0%
	神戸	100.0%	0.0%	0.0%	100.0%
	阪神南	100.0%	20.6%	79.4%	0.0%
	阪神北	-	-	-	-
	東播磨	100.0%	100.0%	0.0%	0.0%
	北播磨	-	-	-	-
	中播磨	100.0%	100.0%	0.0%	0.0%
	西播磨	-	-	-	-
	但馬	100.0%	0.0%	0.0%	100.0%
	丹波	-	-	-	-
奈良県	淡路	100.0%	100.0%	0.0%	0.0%
	奈良	100.0%	100.0%	0.0%	0.0%
	東和	-	-	-	-
	西和	100.0%	0.0%	0.0%	100.0%
和歌山県	中和	100.0%	0.0%	100.0%	0.0%
	南和	-	-	-	-
	和歌山	100.0%	100.0%	0.0%	0.0%
	那賀	-	-	-	-
	橋本	-	-	-	-
鳥取県	有田	-	-	-	-
	御坊	-	-	-	-
	田辺	100.0%	100.0%	0.0%	0.0%
	新宮	-	-	-	-
島根県	東部	100.0%	100.0%	0.0%	0.0%
	中部	-	-	-	-
	西部	100.0%	0.0%	100.0%	0.0%
	松江	100.0%	100.0%	0.0%	0.0%
	雲南	-	-	-	-
	出雲	100.0%	56.1%	43.9%	0.0%
岡山県	大田	-	-	-	-
	浜田	100.0%	100.0%	0.0%	0.0%
	益田	-	-	-	-
	隠岐	-	-	-	-
	県南東部	100.0%	100.0%	0.0%	0.0%
	県南西部	100.0%	55.7%	44.3%	0.0%
	高梁・新見	-	-	-	-
広島県	真庭	-	-	-	-
	津山・英田	100.0%	100.0%	0.0%	0.0%
	広島	100.0%	83.3%	16.7%	0.0%
	広島西	100.0%	100.0%	0.0%	0.0%
	呉	100.0%	100.0%	0.0%	0.0%
	広島中央	-	-	-	-
	尾三	100.0%	100.0%	0.0%	0.0%
山口県	福山・府中	100.0%	100.0%	0.0%	0.0%
	備北	-	-	-	-
	岩国	100.0%	100.0%	0.0%	0.0%
	柳井	-	-	-	-
	周南	100.0%	100.0%	0.0%	0.0%
	山口・防府	-	-	-	-
	宇部・小野田	100.0%	0.0%	100.0%	0.0%
徳島県	下関	100.0%	100.0%	0.0%	0.0%
	長門	-	-	-	-
	秋	-	-	-	-
	東部	-	-	-	-
徳島県	南部	100.0%	100.0%	0.0%	0.0%
	西部	100.0%	100.0%	0.0%	0.0%



割合(%)	全体	病院種別			
		地域医療 支援病院	特定機能 病院	その他	
香川県	大川	-	-	-	
	小豆	-	-	-	
	高松	100.0%	67.0%	33.0%	0.0%
愛媛県	中讃	-	-	-	
	三豊	100.0%	100.0%	0.0%	0.0%
	宇摩	-	-	-	-
	新居浜・西条	100.0%	0.0%	0.0%	100.0%
高知県	今治	-	-	-	
	松山	100.0%	100.0%	0.0%	0.0%
	八幡浜・大洲	-	-	-	-
	宇和島	100.0%	0.0%	0.0%	100.0%
福岡県	安芸	-	-	-	
	中央	100.0%	100.0%	0.0%	0.0%
	高幡	-	-	-	-
	幡多	-	-	-	-
福岡県	福岡・糸島	100.0%	50.5%	49.5%	0.0%
	粕屋	100.0%	100.0%	0.0%	0.0%
	宗像	-	-	-	-
	筑紫	-	-	-	-
	朝倉	-	-	-	-
	久留米	100.0%	63.9%	36.1%	0.0%
	八女・筑後	-	-	-	-
	有明	-	-	-	-
	飯塚	100.0%	100.0%	0.0%	0.0%
	直方・鞍手	-	-	-	-
佐賀県	田川	-	-	-	-
	北九州	100.0%	0.0%	0.0%	100.0%
	京築	-	-	-	-
	中部	100.0%	78.9%	21.1%	0.0%
長崎県	東部	-	-	-	-
	北部	100.0%	100.0%	0.0%	0.0%
	西部	-	-	-	-
	南部	100.0%	100.0%	0.0%	0.0%
熊本県	長崎	-	-	-	-
	佐世保県北	-	-	-	-
	県央	-	-	-	-
	県南	-	-	-	-
	五島	-	-	-	-
	上五島	-	-	-	-
	沓岐	-	-	-	-
対馬	-	-	-	-	
大分県	熊本	100.0%	100.0%	0.0%	0.0%
	宇城	-	-	-	-
	有明	-	-	-	-
	鹿本	-	-	-	-
	菊池	-	-	-	-
	阿蘇	-	-	-	-
	上益城	-	-	-	-
	八代	-	-	-	-
	芦北	-	-	-	-
	球磨	-	-	-	-
大牟田	-	-	-	-	
宮崎県	東部	-	-	-	-
	中部	100.0%	72.4%	27.6%	0.0%
	南部	-	-	-	-
	豊肥	-	-	-	-
鹿児島県	西部	-	-	-	-
	北部	-	-	-	-
	宮崎東諸県	100.0%	0.0%	100.0%	0.0%
	都城北諸県	-	-	-	-
	延岡西臼杵	-	-	-	-
	日南串間	-	-	-	-
沖縄県	西諸	-	-	-	-
	西都児湯	-	-	-	-
	日向入郷	-	-	-	-
	鹿児島	100.0%	0.0%	0.0%	100.0%
	南薩	-	-	-	-
	川薩	-	-	-	-
	出水	-	-	-	-
	姶良・伊佐	-	-	-	-
	曾於	-	-	-	-
	肝属	-	-	-	-
沖縄県	熊毛	-	-	-	-
	奄美	100.0%	100.0%	0.0%	0.0%
	北部	-	-	-	-
	中部	100.0%	100.0%	0.0%	0.0%
沖縄県	南部	100.0%	100.0%	0.0%	0.0%
	宮古	-	-	-	-
八重山	-	-	-	-	









・レセ件数（ICU 合算）規模別の施設数

	全体	施設数		
		地域医療 支援病院	特定機能 病院	その他
全体	6,423	487	76	5,860
0件	5,876	200	1	5,675
1件以上10件未満	0	0	0	0
10件以上20件未満	42	17	6	19
20件以上30件未満	88	37	10	41
30件以上40件未満	101	62	5	34
40件以上50件未満	88	46	7	35
50件以上60件未満	62	37	7	18
60件以上70件未満	52	31	8	13
70件以上80件未満	37	24	4	9
80件以上90件未満	23	14	4	5
90件以上100件未満	11	4	3	4
100件以上	43	15	21	7









		全体		病院種別						
				地域医療支援病院		特定機能病院		その他		
		施設数	レセプト 件数	施設数	レセプト 件数	施設数	レセプト 件数	施設数	レセプト 件数	
二次医療圏	香川県	大川	5	0	0	0	0	0	5	0
		小豆	2	0	0	0	0	0	2	0
		高松	32	113	3	92	1	21	28	0
		中讃	24	147	2	79	0	-	22	68
		三豊	10	37	1	37	0	-	9	0
	愛媛県	宇摩	8	0	0	0	0	-	8	0
		新居浜・西条	19	71	0	0	0	-	19	71
		今治	26	62	0	0	0	-	26	62
		松山	44	406	2	203	1	85	41	118
		八幡浜・大洲	13	0	1	0	0	-	12	0
	高知県	宇和島	10	0	0	0	0	-	10	0
		安芸	6	0	0	0	0	-	6	0
		中央	76	224	3	180	0	-	73	44
		高幡	6	0	0	0	0	-	6	0
		幡多	13	28	0	0	0	-	13	28
	福岡県	福岡・糸島	100	529	11	425	2	104	87	0
		粕屋	23	34	1	34	0	-	22	0
		宗像	10	35	1	0	0	-	9	35
		筑紫	23	225	3	225	0	-	20	0
		朝倉	4	0	1	0	0	-	3	0
		久留米	39	247	4	127	1	93	34	27
		八女・筑後	12	12	1	0	0	-	11	12
		有明	26	0	1	0	0	-	25	0
		飯塚	19	30	1	30	0	-	18	0
		直方・鞍手	9	0	0	0	0	-	9	0
		田川	11	0	1	0	0	-	10	0
		北九州	83	718	10	537	1	32	72	149
		京築	14	69	1	48	0	-	13	21
	佐賀県	中部	27	48	2	30	1	18	24	0
東部		9	0	1	0	0	-	8	0	
北部		11	0	1	0	0	-	10	0	
西部		7	0	0	0	0	-	7	0	
南部		19	76	1	45	0	-	18	31	
長崎県	長崎	36	57	1	28	0	-	35	29	
	佐世保県北	26	216	3	216	0	-	23	0	
	県央	16	86	3	86	0	-	13	0	
	県南	12	0	1	0	0	-	11	0	
	五島	3	0	0	0	0	-	3	0	
	上五島	1	0	0	0	0	-	1	0	
	壱岐	3	0	0	0	0	-	3	0	
	対馬	2	0	0	0	0	-	2	0	
熊本県	熊本	58	262	6	223	1	39	51	0	
	宇城	9	0	1	0	0	-	8	0	
	有明	7	0	1	0	0	-	6	0	
	鹿本	5	0	1	0	0	-	4	0	
	菊池	12	0	1	0	0	-	11	0	
	阿蘇	5	0	0	0	0	-	5	0	
	上益城	9	0	0	0	0	-	9	0	
	八代	10	79	2	79	0	-	8	0	
	芦北	9	0	1	0	0	-	8	0	
	球磨	10	55	1	55	0	-	9	0	
	天草	15	0	1	0	0	-	14	0	
	東部	28	130	2	84	0	-	26	46	
	大分県	中部	41	206	6	152	1	54	34	0
南部		7	0	0	0	0	-	7	0	
豊肥		6	0	0	0	0	-	6	0	
西部		15	0	1	0	0	-	14	0	
北部		20	0	2	0	0	-	18	0	
宮崎県	宮崎東諸県	35	152	3	23	1	56	31	73	
	都城北諸県	24	31	2	31	0	-	22	0	
	延岡西臼杵	14	15	1	15	0	-	13	0	
	日南串間	11	0	0	0	0	-	11	0	
	西諸	14	0	1	0	0	-	13	0	
	西部児湯	10	0	0	0	0	-	10	0	
	日向入郷	10	0	0	0	0	-	10	0	
鹿児島県	鹿児島	85	445	4	232	1	28	80	185	
	南薩	25	0	2	0	0	-	23	0	
	川薩	14	0	1	0	0	-	13	0	
	出水	5	0	2	0	0	-	3	0	
	姶良・伊佐	27	0	1	0	0	-	26	0	
	曾於	7	0	1	0	0	-	6	0	
	肝属	17	50	2	0	0	-	15	50	
	熊毛	3	0	0	0	0	-	3	0	
	奄美	10	0	1	0	0	-	9	0	
	北部	9	56	2	56	0	-	7	0	
沖縄県	中部	22	221	3	150	0	-	19	71	
	南部	39	380	5	286	1	18	33	76	
	宮古	4	27	0	0	0	-	4	27	
	八重山	3	18	0	0	0	-	3	18	

・二次医療圏別のレセ件数（ICU 合算）割合

割合(%)	全体	病院種別				
		地域医療 支援病院	特定機能 病院	その他		
全体	100.0%	50.9%	21.1%	28.0%		
北海道	南渡島	100.0%	0.0%	0.0%	100.0%	
	南檜山	-	-	-	-	
	北渡島檜山	-	-	-	-	
	札幌	100.0%	32.9%	11.7%	55.4%	
	後志	-	-	-	-	
	南空知	-	-	-	-	
	中空知	100.0%	0.0%	0.0%	100.0%	
	北空知	-	-	-	-	
	西胆振	100.0%	0.0%	0.0%	100.0%	
	東胆振	100.0%	0.0%	0.0%	100.0%	
	日高	-	-	-	-	
	上川中部	100.0%	12.4%	31.7%	55.9%	
	上川北部	-	-	-	-	
	富良野	-	-	-	-	
	留萌	-	-	-	-	
	宗谷	-	-	-	-	
	北網	-	-	-	-	
	遠紋	-	-	-	-	
	十勝	100.0%	69.8%	0.0%	30.2%	
	釧路	100.0%	0.0%	0.0%	100.0%	
	根室	-	-	-	-	
	青森県	津軽地域	100.0%	0.0%	100.0%	0.0%
		八戸地域	100.0%	100.0%	0.0%	0.0%
		青森地域	100.0%	100.0%	0.0%	0.0%
		西北五地域	-	-	-	-
		上十三地域	-	-	-	-
		下北地域	100.0%	0.0%	0.0%	100.0%
	岩手県	盛岡	100.0%	25.4%	74.6%	0.0%
		岩手中部	-	-	-	-
		胆江	-	-	-	-
		両磐	-	-	-	-
		気仙	-	-	-	-
		釜石	-	-	-	-
宮古		-	-	-	-	
久慈		-	-	-	-	
二戸		-	-	-	-	
宮城県	仙南	-	-	-	-	
	仙台	100.0%	64.6%	35.4%	0.0%	
	大崎・栗原	100.0%	100.0%	0.0%	0.0%	
	石巻・登米・気仙沼	-	-	-	-	
秋田県	大館・鹿角	-	-	-	-	
	北秋田	-	-	-	-	
	能代・山本	-	-	-	-	
	秋田周辺	100.0%	0.0%	29.7%	70.3%	
	由利本荘・にかほ	-	-	-	-	
	大仙・仙北	-	-	-	-	
	横手	-	-	-	-	
山形県	湯沢・雄勝	-	-	-	-	
	村山	100.0%	0.0%	43.1%	56.9%	
	最上	100.0%	0.0%	0.0%	100.0%	
	置賜	100.0%	0.0%	0.0%	100.0%	
福島県	庄内	-	-	-	-	
	県北	-	-	-	-	
	県中	100.0%	56.0%	0.0%	44.0%	
	県南	-	-	-	-	
	会津	100.0%	36.7%	0.0%	63.3%	
	南会津	-	-	-	-	
茨城県	相双	-	-	-	-	
	いわき	100.0%	100.0%	0.0%	0.0%	
	水戸	100.0%	84.8%	0.0%	15.2%	
	日立	100.0%	100.0%	0.0%	0.0%	
	常陸太田・ひたちなか	100.0%	100.0%	0.0%	0.0%	
	鹿行	-	-	-	-	
	土浦	-	-	-	-	
	つくば	100.0%	59.7%	40.3%	0.0%	
	取手・竜ヶ崎	100.0%	0.0%	0.0%	100.0%	
栃木県	筑西・下妻	-	-	-	-	
	古河・坂東	-	-	-	-	
	県北	100.0%	0.0%	0.0%	100.0%	
	県西	-	-	-	-	
	宇都宮	100.0%	100.0%	0.0%	0.0%	
	県東	-	-	-	-	
	県南	100.0%	0.0%	100.0%	0.0%	
	両毛	-	-	-	-	
	群馬県	前橋	100.0%	30.8%	0.0%	69.2%
		高崎・安中	-	-	-	-
渋川		100.0%	0.0%	0.0%	100.0%	
藤岡		-	-	-	-	
富岡		-	-	-	-	
吾妻		-	-	-	-	
沼田		-	-	-	-	
伊勢崎		100.0%	100.0%	0.0%	0.0%	
桐生		-	-	-	-	
太田・館林	100.0%	100.0%	0.0%	0.0%		

割合(%)	全体	病院種別			
		地域医療 支援病院	特定機能 病院	その他	
埼玉県	南部	100.0%	22.9%	0.0%	77.1%
	南西部	100.0%	100.0%	0.0%	0.0%
	東部	100.0%	0.0%	0.0%	100.0%
	さいたま	100.0%	0.0%	0.0%	100.0%
	県央	100.0%	18.1%	0.0%	81.9%
	川越比企	100.0%	0.0%	50.5%	49.5%
	西部	100.0%	22.5%	12.4%	65.1%
	利根	100.0%	79.3%	0.0%	20.7%
	北部	100.0%	100.0%	0.0%	0.0%
	秩父	-	-	-	-
	千葉県	千葉	100.0%	23.3%	59.7%
東葛南部		100.0%	47.5%	0.0%	52.5%
東葛北部		100.0%	6.2%	0.0%	93.8%
印旛		100.0%	61.1%	0.0%	38.9%
香取海浜		100.0%	0.0%	0.0%	100.0%
山武長生夷隅		-	-	-	-
安房		100.0%	82.4%	0.0%	17.6%
君津		-	-	-	-
市原		100.0%	22.8%	0.0%	77.2%
区中央部		100.0%	20.7%	62.9%	16.4%
東京都	区南部	100.0%	24.9%	43.2%	31.9%
	区西南部	100.0%	80.3%	0.0%	19.7%
	区西部	100.0%	16.8%	34.4%	48.8%
	区西北部	100.0%	22.3%	34.0%	43.7%
	区東北部	100.0%	33.9%	0.0%	66.1%
	区東部	100.0%	23.1%	33.8%	43.1%
	西多摩	-	-	-	-
	南多摩	100.0%	16.8%	0.0%	83.2%
	北多摩西部	100.0%	39.5%	0.0%	60.5%
	北多摩南部	100.0%	52.4%	38.0%	9.6%
	北多摩北部	100.0%	100.0%	0.0%	0.0%
神奈川県	島しょ	-	-	-	-
	横浜北部	-	-	-	-
	横浜西部	-	-	-	-
	横浜南部	-	-	-	-
	川崎北部	-	-	-	-
	川崎南部	-	-	-	-
	横須賀・三浦	-	-	-	-
	湘南東部	-	-	-	-
	湘南西部	-	-	-	-
	県央	-	-	-	-
	相模原	-	-	-	-
新潟県	県西	-	-	-	-
	下越	-	-	-	-
	新潟	100.0%	31.1%	33.6%	35.3%
	県央	-	-	-	-
	中越	100.0%	66.3%	0.0%	33.7%
	魚沼	-	-	-	-
	上越	-	-	-	-
富山県	佐渡	-	-	-	-
	新川	-	-	-	-
	富山	100.0%	62.6%	37.4%	0.0%
	高岡	-	-	-	-
石川県	砺波	-	-	-	-
	南加賀	-	-	-	-
	石川中央	100.0%	51.4%	48.6%	0.0%
	能登中部	-	-	-	-
福井県	能登北部	-	-	-	-
	福井・坂井	100.0%	81.6%	18.4%	0.0%
	奥越	-	-	-	-
	丹南	-	-	-	-
山梨県	嶺南	-	-	-	-
	中北	100.0%	69.9%	30.1%	0.0%
	峡東	-	-	-	-
	峡南	-	-	-	-
長野県	富士・東部	100.0%	0.0%	0.0%	100.0%
	佐久	100.0%	100.0%	0.0%	0.0%
	上小	100.0%	100.0%	0.0%	0.0%
	諏訪	100.0%	100.0%	0.0%	0.0%
	上伊那	100.0%	100.0%	0.0%	0.0%
	飯伊	100.0%	100.0%	0.0%	0.0%
	木曾	-	-	-	-
	松本	100.0%	35.1%	39.6%	25.4%
	大北	-	-	-	-
	長野	100.0%	79.4%	0.0%	20.6%
	北信	100.0%	0.0%	0.0%	100.0%
岐阜県	岐阜	100.0%	71.6%	19.0%	9.3%
	西濃	100.0%	100.0%	0.0%	0.0%
	中濃	100.0%	69.5%	0.0%	30.5%
	東濃	100.0%	100.0%	0.0%	0.0%
	飛騨	-	-	-	-
静岡県	賀茂	-	-	-	-
	熱海伊東	100.0%	0.0%	0.0%	100.0%
	駿東田方	100.0%	100.0%	0.0%	0.0%
	富士	100.0%	0.0%	0.0%	100.0%
	静岡	100.0%	100.0%	0.0%	0.0%
	志太榛原	100.0%	100.0%	0.0%	0.0%
	中東遠	100.0%	100.0%	0.0%	0.0%
西部	100.0%	52.1%	47.9%	0.0%	

割合(%)		全体	病院種別		
			地域医療 支援病院	特定機能 病院	その他
愛知県	名古屋	100.0%	60.4%	20.7%	18.8%
	海部	100.0%	0.0%	0.0%	100.0%
	尾張中部	-	-	-	-
	尾張東部	100.0%	10.3%	89.7%	0.0%
	尾張西部	100.0%	49.0%	0.0%	51.0%
	尾張北部	100.0%	49.7%	0.0%	50.3%
	知多半島	-	-	-	-
	西三河北部	100.0%	0.0%	0.0%	100.0%
	西三河南部西	100.0%	100.0%	0.0%	0.0%
	西三河南部東	-	-	-	-
	東三河北部	-	-	-	-
	東三河南部	100.0%	67.9%	0.0%	32.1%
三重県	北勢	100.0%	100.0%	0.0%	0.0%
	中勢伊賀	100.0%	73.5%	26.5%	0.0%
	南勢志摩	100.0%	100.0%	0.0%	0.0%
	東紀州	-	-	-	-
滋賀県	大津	100.0%	63.8%	36.3%	0.0%
	湖南	100.0%	100.0%	0.0%	0.0%
	甲賀	-	-	-	-
	東近江	-	-	-	-
	湖東	100.0%	0.0%	0.0%	100.0%
	湖北	100.0%	0.0%	0.0%	100.0%
京都府	丹後	-	-	-	-
	中丹	100.0%	100.0%	0.0%	0.0%
	南丹	-	-	-	-
	京都・乙訓	100.0%	67.8%	16.3%	15.9%
	山城北	100.0%	61.6%	0.0%	38.4%
大阪府	山城南	-	-	-	-
	豊能	100.0%	20.9%	69.5%	9.5%
	三島	100.0%	54.9%	21.8%	23.2%
	北河内	100.0%	11.2%	59.8%	28.9%
	中河内	100.0%	42.2%	0.0%	57.8%
	南河内	100.0%	19.8%	35.0%	45.2%
	堺市	100.0%	100.0%	0.0%	0.0%
	泉州	100.0%	39.5%	0.0%	60.5%
	大阪市	100.0%	67.1%	13.0%	19.9%
	神戸	100.0%	59.5%	32.0%	8.5%
兵庫県	阪神南	100.0%	42.0%	21.3%	36.7%
	阪神北	100.0%	100.0%	0.0%	0.0%
	東播磨	100.0%	22.9%	0.0%	77.1%
	北播磨	100.0%	100.0%	0.0%	0.0%
	中播磨	100.0%	65.9%	0.0%	34.1%
	西播磨	-	-	-	-
	但馬	100.0%	0.0%	0.0%	100.0%
	丹波	-	-	-	-
	淡路	100.0%	100.0%	0.0%	0.0%
	奈良	100.0%	0.0%	0.0%	100.0%
奈良県	東和	-	-	-	-
	西和	100.0%	56.8%	0.0%	43.2%
	中和	100.0%	0.0%	100.0%	0.0%
	南和	-	-	-	-
和歌山県	和歌山	100.0%	72.4%	27.6%	0.0%
	那賀	-	-	-	-
	橋本	-	-	-	-
	有田	-	-	-	-
	御坊	-	-	-	-
	田辺	100.0%	31.0%	0.0%	69.0%
鳥取県	新宮	-	-	-	-
	東部	-	-	-	-
	中部	-	-	-	-
島根県	西部	100.0%	0.0%	100.0%	0.0%
	松江	100.0%	100.0%	0.0%	0.0%
	雲南	-	-	-	-
	出雲	100.0%	56.7%	43.3%	0.0%
	大田	-	-	-	-
	浜田	-	-	-	-
	益田	-	-	-	-
岡山県	隠岐	-	-	-	-
	県南東部	100.0%	69.6%	30.4%	0.0%
	県南西部	100.0%	82.2%	17.8%	0.0%
	高梁・新見	-	-	-	-
	真庭	-	-	-	-
	津山・英田	-	-	-	-
広島県	広島東部	100.0%	45.2%	32.9%	21.9%
	広島西	-	-	-	-
	呉	100.0%	100.0%	0.0%	0.0%
	広島中央	100.0%	100.0%	0.0%	0.0%
	尾三	100.0%	100.0%	0.0%	0.0%
	福山・府中	100.0%	100.0%	0.0%	0.0%
	備北	100.0%	51.2%	0.0%	48.8%
山口県	備北	100.0%	100.0%	0.0%	0.0%
	岩国	-	-	-	-
	柳井	-	-	-	-
	周南	100.0%	100.0%	0.0%	0.0%
	山口・防府	100.0%	100.0%	0.0%	0.0%
	宇部・小野田	100.0%	0.0%	83.3%	16.7%
	下関	100.0%	49.6%	0.0%	50.4%
	長門	-	-	-	-
徳島県	秋	-	-	-	-
	東部	100.0%	89.4%	10.6%	0.0%
	南部	-	-	-	-
西部	-	-	-	-	

二次医療圏

割合(%)	全体	病院種別			
		地域医療 支援病院	特定機能 病院	その他	
香川県	大川	-	-	-	
	小豆	-	-	-	
	高松	100.0%	81.4%	18.6%	0.0%
	中讃	100.0%	53.7%	0.0%	46.3%
	三豊	100.0%	100.0%	0.0%	0.0%
愛媛県	宇摩	-	-	-	
	新居浜・西条	100.0%	0.0%	0.0%	100.0%
	今治	100.0%	0.0%	0.0%	100.0%
	松山	100.0%	50.0%	20.9%	29.1%
	八幡浜・大洲	-	-	-	-
高知県	宇和島	-	-	-	
	安芸	-	-	-	
	中央	100.0%	80.4%	0.0%	19.6%
	高幡	-	-	-	-
	幡多	100.0%	0.0%	0.0%	100.0%
福岡県	福岡・糸島	100.0%	80.3%	19.7%	0.0%
	粕屋	100.0%	100.0%	0.0%	0.0%
	宗像	100.0%	0.0%	0.0%	100.0%
	筑紫	100.0%	100.0%	0.0%	0.0%
	朝倉	-	-	-	-
	久留米	100.0%	51.4%	37.7%	10.9%
	八女・筑後	100.0%	0.0%	0.0%	100.0%
	有明	-	-	-	-
	飯塚	100.0%	100.0%	0.0%	0.0%
	直方・鞍手	-	-	-	-
	田川	-	-	-	-
佐賀県	北九州	100.0%	74.8%	4.5%	20.8%
	京築	100.0%	69.6%	0.0%	30.4%
	中部	100.0%	62.5%	37.5%	0.0%
	東部	-	-	-	-
	北部	-	-	-	-
長崎県	西部	-	-	-	-
	南部	100.0%	59.2%	0.0%	40.8%
	長崎	100.0%	49.1%	0.0%	50.9%
	佐世保県北	100.0%	100.0%	0.0%	0.0%
	県央	100.0%	100.0%	0.0%	0.0%
	県南	-	-	-	-
	五島	-	-	-	-
	上五島	-	-	-	-
熊本県	香岐	-	-	-	-
	対馬	-	-	-	-
	熊本	100.0%	85.1%	14.9%	0.0%
	宇城	-	-	-	-
	有明	-	-	-	-
	鹿本	-	-	-	-
	菊池	-	-	-	-
	阿蘇	-	-	-	-
	上益城	-	-	-	-
	八代	100.0%	100.0%	0.0%	0.0%
大分県	芦北	-	-	-	-
	球磨	100.0%	100.0%	0.0%	0.0%
	大分	-	-	-	-
	東部	100.0%	64.6%	0.0%	35.4%
	中部	100.0%	73.8%	26.2%	0.0%
宮崎県	南部	-	-	-	-
	豊肥	-	-	-	-
	西部	-	-	-	-
	北部	-	-	-	-
	宮崎東諸県	100.0%	15.1%	36.8%	48.0%
	都城北諸県	100.0%	100.0%	0.0%	0.0%
鹿児島県	延岡西臼杵	100.0%	100.0%	0.0%	0.0%
	日南串間	-	-	-	-
	西諸	-	-	-	-
	西都児湯	-	-	-	-
	日向入郷	-	-	-	-
	鹿児島	100.0%	52.1%	6.3%	41.6%
沖縄県	南薩	-	-	-	-
	川薩	-	-	-	-
	出水	-	-	-	-
	姶良・伊佐	-	-	-	-
	曾於	-	-	-	-
	肝属	100.0%	0.0%	0.0%	100.0%
	熊毛	-	-	-	-
沖縄県	奄美	-	-	-	-
	北部	100.0%	100.0%	0.0%	0.0%
	中部	100.0%	67.9%	0.0%	32.1%
	南部	100.0%	75.3%	4.7%	20.0%
沖縄県	宮古	100.0%	0.0%	0.0%	100.0%
	八重山	100.0%	0.0%	0.0%	100.0%











・レセ件数（HCU 合算）規模別の施設数

	全体	施設数		
		地域医療 支援病院	特定機能 病院	その他
全体	6,427	489	77	5,861
0件	6,074	334	52	5,688
1件以上10件未満	0	0	0	0
10件以上20件未満	39	12	4	23
20件以上30件未満	64	22	0	42
30件以上40件未満	49	21	2	26
40件以上50件未満	51	21	2	28
50件以上60件未満	39	17	1	21
60件以上70件未満	24	18	0	6
70件以上80件未満	21	6	3	12
80件以上90件未満	15	8	1	6
90件以上100件未満	14	9	2	3
100件以上	37	21	10	6







		全体		病院種別						
		施設数	レセプト 件数	地域医療支援病院		特定機能病院		その他		
				施設数	レセプト 件数	施設数	レセプト 件数	施設数	レセプト 件数	
二次医療圏	香川県	大川	5	0	0	0	0	0	5	0
		小豆	2	0	0	0	0	0	2	0
		高松	32	204	3	136	1	14	28	54
		中讃	24	210	2	161	0	-	22	49
		三豊	10	0	1	0	0	-	9	0
	愛媛県	宇摩	8	75	0	-	0	-	8	75
		新居浜・西条	19	28	0	-	0	-	19	28
		今治	26	40	0	-	0	-	26	40
		松山	44	48	2	16	1	0	41	32
		八幡浜・大洲	13	0	1	0	0	-	12	0
	高知県	宇和島	10	0	0	-	0	-	10	0
		安芸	6	0	0	-	0	-	6	0
		中央	76	128	3	128	0	-	73	0
		高幡	6	0	0	-	0	-	6	0
		幡多	13	0	0	-	0	-	13	0
	福岡県	福岡・糸島	99	521	11	416	2	0	86	105
		粕屋	23	52	1	0	0	-	22	52
		宗像	10	33	1	33	0	-	9	0
		筑紫	23	90	3	90	0	-	20	0
		朝倉	4	16	1	16	0	-	3	0
		久留米	38	206	3	75	1	93	34	38
		八女・筑後	12	0	1	0	0	-	11	0
		有明	25	13	1	0	0	-	24	13
		飯塚	19	150	1	150	0	-	18	0
		直方・鞍手	9	0	0	-	0	-	9	0
		田川	11	0	1	0	0	-	10	0
		北九州	83	787	10	534	1	0	72	253
京築		14	103	1	81	0	-	13	22	
佐賀県	中部	27	51	2	0	1	41	24	10	
	東部	9	37	1	0	0	-	8	37	
	北部	11	0	1	0	0	-	10	0	
	西部	7	0	0	-	0	-	7	0	
	南部	19	58	1	0	0	-	18	58	
長崎県	長崎	36	199	1	120	0	-	35	79	
	佐世保県北	26	102	3	102	0	-	23	0	
	県央	15	53	2	0	0	-	13	53	
	県南	12	60	1	60	0	-	11	0	
	五島	3	0	0	-	0	-	3	0	
	上五島	1	0	0	-	0	-	1	0	
	壱岐	3	0	0	-	0	-	3	0	
	対馬	2	0	0	-	0	-	2	0	
熊本県	熊本	58	322	6	198	1	71	51	53	
	宇城	9	0	1	0	0	-	8	0	
	有明	7	42	1	42	0	-	6	0	
	鹿本	5	10	1	10	0	-	4	0	
	菊池	12	0	1	0	0	-	11	0	
	阿蘇	5	0	0	-	0	-	5	0	
	上益城	9	0	0	-	0	-	9	0	
	八代	10	0	2	0	0	-	8	0	
	芦北	9	0	1	0	0	-	8	0	
	球磨	10	0	1	0	0	-	9	0	
	天草	15	0	1	0	0	-	14	0	
	大分県	東部	28	0	2	0	0	-	26	0
中部		41	54	6	0	1	0	34	54	
南部		7	0	0	-	0	-	7	0	
豊肥		6	0	0	-	0	-	6	0	
西部		15	39	1	39	0	-	14	0	
宮崎県	北部	20	0	2	0	0	-	18	0	
	宮崎東諸県	35	57	3	27	1	0	31	30	
	都城北諸県	24	40	2	40	0	-	22	0	
	延岡西臼杵	14	0	1	0	0	-	13	0	
	日南串間	11	0	0	-	0	-	11	0	
	西諸	14	0	1	0	0	-	13	0	
	西部児湯	10	0	0	-	0	-	10	0	
日向入郷	10	0	0	-	0	-	10	0		
鹿児島県	鹿児島	86	137	4	0	1	0	81	137	
	南薩	25	27	2	27	0	-	23	0	
	川薩	14	13	1	13	0	-	13	0	
	出水	5	30	2	30	0	-	3	0	
	姶良・伊佐	27	0	1	0	0	-	26	0	
	曾於	7	0	1	0	0	-	6	0	
	肝属	17	0	2	0	0	-	15	0	
	熊毛	3	0	0	-	0	-	3	0	
	奄美	10	16	1	0	0	-	9	16	
	北部	9	43	2	43	0	-	7	0	
沖縄県	中部	22	232	3	111	0	-	19	121	
	南部	39	453	5	333	1	0	33	120	
	宮古	4	29	0	-	0	-	4	29	
	八重山	3	34	0	-	0	-	3	34	

・二次医療圏別のレセ件数（HCU 合算）割合

割合(%)		全体	病院種別			
			地域医療 支援病院	特定機能 病院	その他	
全体		100.0%	48.3%	11.4%	40.3%	
二次医療圏	北海道	南渡島	100.0%	0.0%	0.0%	100.0%
		南檜山	-	-	-	-
		北渡島檜山	-	-	-	-
		札幌	100.0%	11.4%	0.0%	98.6%
		後志	100.0%	0.0%	0.0%	100.0%
		南空知	-	-	-	-
		中空知	-	-	-	-
		北空知	-	-	-	-
		西胆振	100.0%	0.0%	0.0%	100.0%
		東胆振	-	-	-	-
		日高	-	-	-	-
		上川中部	100.0%	0.0%	0.0%	100.0%
		上川北部	-	-	-	-
		富良野	-	-	-	-
		留萌	-	-	-	-
		宗谷	-	-	-	-
		北網	-	-	-	-
		遠紋	-	-	-	-
		十勝	-	-	-	-
		釧路	100.0%	0.0%	0.0%	100.0%
	根室	-	-	-	-	
	青森県	津軽地域	100.0%	0.0%	0.0%	100.0%
		八戸地域	100.0%	100.0%	0.0%	0.0%
		青森地域	100.0%	100.0%	0.0%	0.0%
		西北五地域	-	-	-	-
		上十三地域	-	-	-	-
		下北地域	-	-	-	-
	岩手県	盛岡	100.0%	100.0%	0.0%	0.0%
		岩手中部	100.0%	100.0%	0.0%	0.0%
		胆江	-	-	-	-
		両磐	-	-	-	-
		気仙	-	-	-	-
		釜石	-	-	-	-
		宮古	-	-	-	-
		久慈	-	-	-	-
		二戸	-	-	-	-
	宮城県	仙南	-	-	-	-
		仙台	100.0%	75.8%	24.2%	0.0%
		大崎・栗原	-	-	-	-
		石巻・登米・気仙沼	100.0%	100.0%	0.0%	0.0%
	秋田県	大館・鹿角	-	-	-	-
		北秋田	-	-	-	-
		能代・山本	-	-	-	-
秋田周辺		100.0%	48.0%	0.0%	52.0%	
由利本荘・にかほ		-	-	-	-	
大仙・仙北		-	-	-	-	
横手		100.0%	0.0%	0.0%	100.0%	
山形県	湯沢・雄勝	-	-	-	-	
	村山	100.0%	0.0%	100.0%	0.0%	
	最上	-	-	-	-	
福島県	置賜	100.0%	0.0%	0.0%	100.0%	
	庄内	-	-	-	-	
	県北	100.0%	100.0%	0.0%	0.0%	
	県中	100.0%	100.0%	0.0%	0.0%	
	県南	-	-	-	-	
	会津	100.0%	100.0%	0.0%	0.0%	
	南会津	-	-	-	-	
茨城県	相双	-	-	-	-	
	いわき	100.0%	100.0%	0.0%	0.0%	
	水戸	100.0%	100.0%	0.0%	0.0%	
	日立	-	-	-	-	
	常陸太田・ひたちなか	100.0%	100.0%	0.0%	0.0%	
	鹿行	-	-	-	-	
	土浦	-	-	-	-	
	つくば	100.0%	0.0%	94.4%	5.6%	
	取手・竜ヶ崎	100.0%	26.0%	0.0%	74.0%	
栃木県	筑西・下妻	100.0%	0.0%	0.0%	100.0%	
	古河・坂東	-	-	-	-	
	県北	100.0%	100.0%	0.0%	0.0%	
	県西	100.0%	0.0%	0.0%	100.0%	
	宇都宮	100.0%	100.0%	0.0%	0.0%	
	県東	-	-	-	-	
	県南	100.0%	100.0%	0.0%	0.0%	
	両毛	100.0%	100.0%	0.0%	0.0%	
	前橋	100.0%	100.0%	0.0%	0.0%	
	群馬県	高崎・安中	-	-	-	-
渋川		-	-	-	-	
藤岡		-	-	-	-	
富岡		100.0%	0.0%	0.0%	100.0%	
吾妻		-	-	-	-	
沼田		100.0%	0.0%	0.0%	100.0%	
伊勢崎		-	-	-	-	
桐生		100.0%	100.0%	0.0%	0.0%	
太田・館林	100.0%	100.0%	0.0%	0.0%		



割合(%)		全体	病院種別		
			地域医療 支援病院	特定機能 病院	その他
埼玉県	南部	100.0%	20.6%	0.0%	79.4%
	南西部	100.0%	52.4%	0.0%	47.6%
	東部	100.0%	0.0%	0.0%	100.0%
	さいたま	100.0%	0.0%	0.0%	100.0%
	県央	100.0%	0.0%	0.0%	100.0%
	川越比企	100.0%	0.0%	78.2%	21.8%
	西部	100.0%	32.0%	0.0%	68.0%
	利根	100.0%	0.0%	0.0%	100.0%
	北部	100.0%	0.0%	0.0%	100.0%
	秩父	-	-	-	-
千葉県	千葉	100.0%	51.2%	0.0%	48.8%
	東葛南部	100.0%	16.3%	0.0%	83.7%
	東葛北部	100.0%	13.7%	0.0%	86.3%
	印旛	-	-	-	-
	香取海浜	-	-	-	-
	山武長生夷隅	-	-	-	-
	安房	100.0%	100.0%	0.0%	0.0%
	君津	-	-	-	-
	市原	-	-	-	-
東京都	区中央部	100.0%	37.5%	53.9%	8.6%
	区南部	100.0%	19.6%	44.5%	35.9%
	区西南部	100.0%	23.9%	0.0%	76.1%
	区西部	100.0%	5.8%	62.2%	32.0%
	区西北部	100.0%	34.5%	0.0%	65.5%
	区東北部	100.0%	0.0%	0.0%	100.0%
	区東部	100.0%	0.0%	0.0%	100.0%
	西多摩	100.0%	0.0%	0.0%	100.0%
	南多摩	100.0%	0.0%	0.0%	100.0%
	北多摩西部	100.0%	59.0%	0.0%	41.0%
	北多摩南部	100.0%	41.6%	58.4%	0.0%
	北多摩北部	100.0%	100.0%	0.0%	0.0%
神奈川県	島しょ	-	-	-	-
	横浜北部	-	-	-	-
	横浜西部	-	-	-	-
	横浜南部	100.0%	0.0%	100.0%	0.0%
	川崎北部	-	-	-	-
	川崎南部	-	-	-	-
	横須賀・三浦	-	-	-	-
	湘南東部	-	-	-	-
	湘南西部	-	-	-	-
	県央	-	-	-	-
相模原	-	-	-	-	
県西	-	-	-	-	
新潟県	下越	-	-	-	-
	新潟	100.0%	0.0%	0.0%	100.0%
	県央	-	-	-	-
	中越	-	-	-	-
	魚沼	-	-	-	-
	上越	100.0%	0.0%	0.0%	100.0%
富山県	佐渡	-	-	-	-
	新川	-	-	-	-
	富山	100.0%	80.9%	19.1%	0.0%
石川県	高岡	100.0%	0.0%	0.0%	100.0%
	砺波	-	-	-	-
	南加賀	-	-	-	-
福井県	石川中央	100.0%	86.9%	0.0%	13.1%
	能登中部	-	-	-	-
	能登北部	-	-	-	-
山梨県	福井・坂井	-	-	-	-
	奥越	-	-	-	-
	丹南	-	-	-	-
長野県	嶺南	100.0%	0.0%	0.0%	100.0%
	中北	-	-	-	-
	峡東	-	-	-	-
	峡南	-	-	-	-
	富士・東部	100.0%	0.0%	0.0%	100.0%
	佐久	100.0%	100.0%	0.0%	0.0%
	上小	-	-	-	-
	諏訪	100.0%	44.3%	0.0%	55.7%
	上伊那	100.0%	100.0%	0.0%	0.0%
	飯伊	100.0%	0.0%	0.0%	100.0%
岐阜県	木曾	-	-	-	-
	松本	100.0%	42.2%	20.3%	37.5%
	大北	-	-	-	-
	長野	100.0%	60.2%	0.0%	39.8%
	北信	-	-	-	-
	岐阜	100.0%	100.0%	0.0%	0.0%
	西濃	-	-	-	-
静岡県	中濃	100.0%	0.0%	0.0%	100.0%
	東濃	100.0%	0.0%	0.0%	100.0%
	飛騨	-	-	-	-
	賀茂	-	-	-	-
	熱海伊東	100.0%	0.0%	0.0%	100.0%
	駿東田方	100.0%	18.1%	65.3%	16.6%
	富士	-	-	-	-
静岡	100.0%	100.0%	0.0%	0.0%	
志太榛原	100.0%	100.0%	0.0%	0.0%	
中東遠	-	-	-	-	
西部	-	-	-	-	

割合(%)		全体	病院種別		
			地域医療 支援病院	特定機能 病院	その他
愛知県	名古屋	100.0%	54.1%	0.0%	45.9%
	海部	-	-	-	-
	尾張中部	-	-	-	-
	尾張東部	100.0%	0.0%	100.0%	0.0%
	尾張西部	-	-	-	-
	尾張北部	100.0%	0.0%	0.0%	100.0%
	知多半島	100.0%	0.0%	0.0%	100.0%
	西三河北部	-	-	-	-
	西三河南部西	-	-	-	-
	西三河南部東	100.0%	0.0%	0.0%	100.0%
東三河北部	-	-	-	-	
東三河南部	100.0%	0.0%	0.0%	100.0%	
三重県	北勢	100.0%	100.0%	0.0%	0.0%
	中勢伊賀	-	-	-	-
	南勢志摩	100.0%	100.0%	0.0%	0.0%
滋賀県	東近江	-	-	-	-
	大津	-	-	-	-
	湖南	-	-	-	-
	甲賀	-	-	-	-
	湖東	-	-	-	-
京都府	丹後	100.0%	100.0%	0.0%	0.0%
	中丹	-	-	-	-
	南丹	-	-	-	-
	京都・乙訓	100.0%	0.0%	0.0%	100.0%
	山城北	-	-	-	-
大阪府	豊能	100.0%	20.7%	60.4%	18.9%
	三島	100.0%	57.6%	4.9%	37.4%
	北河内	100.0%	36.1%	0.0%	63.9%
	中河内	100.0%	0.0%	0.0%	100.0%
	南河内	100.0%	18.3%	0.0%	81.7%
	堺市	100.0%	75.4%	0.0%	24.6%
	泉州	100.0%	56.3%	0.0%	43.7%
	大阪市	100.0%	29.5%	15.1%	55.4%
	神戸	100.0%	100.0%	0.0%	0.0%
兵庫県	阪神南	100.0%	73.8%	0.0%	26.2%
	阪神北	100.0%	63.0%	0.0%	37.0%
	東播磨	100.0%	0.0%	0.0%	100.0%
	北播磨	100.0%	100.0%	0.0%	0.0%
	中播磨	100.0%	0.0%	0.0%	100.0%
	西播磨	100.0%	100.0%	0.0%	0.0%
	但馬	-	-	-	-
	丹波	100.0%	0.0%	0.0%	100.0%
奈良県	淡路	-	-	-	-
	奈良	100.0%	0.0%	0.0%	100.0%
	東和	100.0%	0.0%	0.0%	100.0%
	西和	-	-	-	-
	中和	100.0%	0.0%	0.0%	100.0%
和歌山県	南和	100.0%	0.0%	0.0%	100.0%
	和歌山	-	-	-	-
	那賀	-	-	-	-
	橋本	100.0%	0.0%	0.0%	100.0%
	有田	-	-	-	-
鳥取県	御坊	100.0%	0.0%	0.0%	100.0%
	田辺	100.0%	100.0%	0.0%	0.0%
	新宮	-	-	-	-
	東部	100.0%	100.0%	0.0%	0.0%
島根県	中部	100.0%	0.0%	0.0%	100.0%
	西部	100.0%	100.0%	0.0%	0.0%
	松江	100.0%	100.0%	0.0%	0.0%
	雲南	-	-	-	-
	出雲	-	-	-	-
	大田	-	-	-	-
岡山県	浜田	-	-	-	-
	益田	-	-	-	-
	隠岐	-	-	-	-
	県南東部	100.0%	49.0%	0.0%	51.0%
	県南西部	100.0%	0.0%	0.0%	100.0%
広島県	高梁・新見	-	-	-	-
	真庭	-	-	-	-
	津山・英田	-	-	-	-
	広島東部	100.0%	72.4%	9.5%	18.1%
	広島西	100.0%	100.0%	0.0%	0.0%
	呉	100.0%	100.0%	0.0%	0.0%
	広島中央	-	-	-	-
山口県	尾三	-	-	-	-
	福山・府中	100.0%	45.3%	0.0%	54.7%
	備北	-	-	-	-
	岩国	-	-	-	-
	柳井	-	-	-	-
	周南	-	-	-	-
徳島県	山口・防府	100.0%	100.0%	0.0%	0.0%
	宇部・小野田	100.0%	100.0%	0.0%	0.0%
	下関	100.0%	100.0%	0.0%	0.0%
	長門	-	-	-	-
徳島県	秋	-	-	-	-
	東部	100.0%	100.0%	0.0%	0.0%
	南部	-	-	-	-
西部	-	-	-	-	

二次医療圏

割合(%)		全体	病院種別		
			地域医療 支援病院	特定機能 病院	その他
香川県	大川	-	-	-	-
	小豆	-	-	-	-
	高松	100.0%	66.7%	6.9%	26.5%
	中讃	100.0%	76.7%	0.0%	23.3%
	三豊	-	-	-	-
愛媛県	宇摩	100.0%	0.0%	0.0%	100.0%
	新居浜・西条	100.0%	0.0%	0.0%	100.0%
	今治	100.0%	0.0%	0.0%	100.0%
	松山	100.0%	33.3%	0.0%	66.7%
	八幡浜・大洲	-	-	-	-
	宇和島	-	-	-	-
高知県	安芸	-	-	-	-
	中央	100.0%	100.0%	0.0%	0.0%
	高幡	-	-	-	-
	幡多	-	-	-	-
福岡県	福岡・糸島	100.0%	79.8%	0.0%	20.2%
	粕屋	100.0%	0.0%	0.0%	100.0%
	宗像	100.0%	100.0%	0.0%	0.0%
	筑紫	100.0%	100.0%	0.0%	0.0%
	朝倉	100.0%	100.0%	0.0%	0.0%
	久留米	100.0%	36.4%	45.1%	18.4%
	八女・筑後	-	-	-	-
	有明	100.0%	0.0%	0.0%	100.0%
	飯塚	100.0%	100.0%	0.0%	0.0%
	直方・鞍手	-	-	-	-
	田川	-	-	-	-
佐賀県	北九州	100.0%	67.9%	0.0%	32.1%
	京築	100.0%	78.6%	0.0%	21.4%
	中部	100.0%	0.0%	80.4%	19.6%
	東部	100.0%	0.0%	0.0%	100.0%
	北部	-	-	-	-
長崎県	西部	-	-	-	-
	南部	100.0%	0.0%	0.0%	100.0%
	長崎	100.0%	60.3%	0.0%	39.7%
	佐世保県北	100.0%	100.0%	0.0%	0.0%
	県央	100.0%	0.0%	0.0%	100.0%
	県南	100.0%	100.0%	0.0%	0.0%
	五島	-	-	-	-
	上五島	-	-	-	-
熊本県	苓岐	-	-	-	-
	対馬	-	-	-	-
	熊本	100.0%	61.5%	22.0%	16.5%
	宇城	-	-	-	-
	有明	100.0%	100.0%	0.0%	0.0%
	鹿本	100.0%	100.0%	0.0%	0.0%
	菊池	-	-	-	-
	阿蘇	-	-	-	-
	上益城	-	-	-	-
	八代	-	-	-	-
	芦北	-	-	-	-
	球磨	-	-	-	-
	天草	-	-	-	-
大分県	東部	-	-	-	-
	中部	100.0%	0.0%	0.0%	100.0%
	南部	-	-	-	-
	豊肥	-	-	-	-
	西部	100.0%	100.0%	0.0%	0.0%
宮崎県	北部	-	-	-	-
	宮崎東諸県	100.0%	47.4%	0.0%	52.6%
	都城北諸県	100.0%	100.0%	0.0%	0.0%
	延岡西臼杵	-	-	-	-
	日南串間	-	-	-	-
	西諸	-	-	-	-
鹿児島県	西都児湯	-	-	-	-
	日向入郷	-	-	-	-
	鹿児島	100.0%	0.0%	0.0%	100.0%
	南薩	100.0%	100.0%	0.0%	0.0%
	川薩	100.0%	100.0%	0.0%	0.0%
	出水	100.0%	100.0%	0.0%	0.0%
	姶良・伊佐	-	-	-	-
	曾於	-	-	-	-
	肝属	-	-	-	-
	熊毛	-	-	-	-
沖縄県	奄美	100.0%	0.0%	0.0%	100.0%
	北部	100.0%	100.0%	0.0%	0.0%
	中部	100.0%	47.8%	0.0%	52.2%
	南部	100.0%	73.5%	0.0%	26.5%
	宮古	100.0%	0.0%	0.0%	100.0%
八重山	100.0%	0.0%	0.0%	100.0%	









②病床 100 床あたりの集計

・ 100 床あたり看護師数（常勤＋非常勤）

(100床あたり)

	全体			病院種別								
	施設数	病床数	職員数	地域医療支援病院			特定機能病院			その他		
				施設数	病床数	職員数	施設数	病床数	職員数	施設数	病床数	職員数
看護師(常勤＋非常勤)	6,283	1,083,619	62.5	526	226,549	92.6	76	60,512	103.9	5,681	796,558	50.8

・ 退院調整部門の有無

		全体		病院種別					
		施設数	割合	地域医療支援病院		特定機能病院		その他	
				施設数	割合	施設数	割合	施設数	割合
全体		7,145	100.0%	541	100.0%	79	100.0%	6,525	100.0%
退院調整部門	有り	4,555	63.8%	536	99.1%	78	98.7%	3,941	60.4%
	無し	2,590	36.2%	5	0.9%	1	1.3%	2,584	39.6%

・ 100 床あたり退院調整部門の職員数

(100床あたり)

		全体		病院種別					
		施設数	職員数	地域医療支援病院		特定機能病院		その他	
				施設数	職員数	施設数	職員数	施設数	職員数
全体		4,550	2.1	536	1.9	78	1.5	3,936	2.2
退院調整部門 の職員数	医師	4,550	0.1	536	0.1	78	0.0	3,936	0.1
	医師専従	4,550	0.0	536	0.0	78	0.0	3,936	0.0
	医師専任	4,550	0.1	536	0.0	78	0.0	3,936	0.1
	看護職員	4,550	0.6	536	0.6	78	0.5	3,936	0.6
	看護職員専従	4,550	0.3	536	0.4	78	0.4	3,936	0.2
	看護職員専任	4,550	0.3	536	0.2	78	0.1	3,936	0.3
	MSW	4,550	1.1	536	0.9	78	0.7	3,936	1.2
	MSW専従	4,550	0.8	536	0.6	78	0.5	3,936	0.8
	うち)社会福祉士専従	4,550	0.4	536	0.3	78	0.2	3,936	0.4
	MSW専任	4,550	0.6	536	0.6	78	0.5	3,936	0.7
	うち)社会福祉士専任	4,550	0.3	536	0.3	78	0.2	3,936	0.3
	事務員	4,550	0.2	536	0.2	78	0.2	3,936	0.2
	事務員専従	4,550	0.1	536	0.2	78	0.2	3,936	0.1
	事務員専任	4,550	0.1	536	0.1	78	0.1	3,936	0.1
	その他	4,550	0.0	536	0.0	78	0.0	3,936	0.1
	その他専従	4,550	0.0	536	0.0	78	0.0	3,936	0.0
	その他専任	4,550	0.0	536	0.0	78	0.0	3,936	0.0



■ 都道府県別の施設数 n 表

	全体	病院種別			
		地域医療 支援病院	特定機能 病院	その他	
全体	7,162	541	79	6,542	
都道府県	北海道	482	12	3	467
	青森県	79	5	1	73
	岩手県	77	4	1	72
	宮城県	112	12	1	99
	秋田県	53	2	1	50
	山形県	55	5	1	49
	福島県	102	9	0	93
	茨城県	154	14	1	139
	栃木県	88	10	2	76
	群馬県	117	14	0	103
	埼玉県	277	13	2	262
	千葉県	240	15	1	224
	東京都	571	29	15	527
	神奈川県	290	33	3	254
	新潟県	110	7	1	102
	富山県	86	4	1	81
	石川県	84	3	2	79
	福井県	57	4	1	52
	山梨県	50	1	1	48
	長野県	110	10	1	99
	岐阜県	88	10	1	77
	静岡県	147	20	2	125
	愛知県	281	20	4	257
	三重県	87	12	1	74
	滋賀県	49	8	1	40
	京都府	157	12	2	143
	大阪府	463	35	6	422
	兵庫県	303	30	2	271
	奈良県	70	3	1	66
	和歌山県	77	5	1	71
	鳥取県	39	5	1	33
	島根県	43	5	1	37
	岡山県	141	12	2	127
	広島県	202	18	1	183
	山口県	116	12	1	103
	徳島県	95	7	1	87
	香川県	77	6	1	70
	愛媛県	123	3	1	119
	高知県	115	3	0	112
	福岡県	385	36	4	345
	佐賀県	88	5	1	82
	長崎県	124	10	0	114
	熊本県	170	16	1	153
	大分県	128	11	1	116
	宮崎県	121	7	1	113
	鹿児島県	200	14	1	185
	沖縄県	79	10	1	68



・都道府県別の退棟先（地域医療支援病院）

	退棟患者数(1ヶ月間)		退棟先の場所											
			院内の他病棟へ転棟		家庭へ退院		他の病院、診療所へ転院		老健、特養、社福に入所		死亡退院等		その他	
			施設数	患者数	施設数	患者数	施設数	患者数	施設数	患者数	施設数	患者数	施設数	患者数
全体	540	571158	540	127344	540	384106	540	32124	540	10602	540	16010	540	972
北海道	12	18312	12	1423	12	15162	12	794	12	289	12	630	12	14
青森県	5	5123	5	1595	5	3044	5	278	5	60	5	137	5	9
岩手県	4	4146	4	517	4	3079	4	328	4	68	4	153	4	1
宮城県	12	12583	12	1998	12	9094	12	924	12	178	12	355	12	34
秋田県	2	1654	2	432	2	1071	2	48	2	54	2	49	2	0
山形県	5	7871	5	2026	5	5111	5	330	5	175	5	229	5	0
福島県	9	7983	9	1545	9	5613	9	400	9	137	9	280	9	8
茨城県	14	10172	14	2031	14	7102	14	453	14	175	14	382	14	29
栃木県	10	7796	10	1291	10	5590	10	314	10	178	10	396	10	27
群馬県	14	10759	14	1871	14	7580	14	704	14	275	14	326	14	3
埼玉県	13	10516	13	1995	13	7536	13	456	13	220	13	298	13	11
千葉県	15	16307	15	3155	15	11618	15	758	15	199	15	506	15	71
東京都	29	32973	29	6912	29	23024	29	1597	29	436	29	881	29	123
神奈川県	33	40738	33	7842	33	29069	33	1940	33	729	33	1125	33	33
新潟県	7	6480	7	1299	7	4491	7	357	7	78	7	251	7	4
富山県	4	4889	4	825	4	3593	4	226	4	84	4	157	4	4
石川県	3	3439	3	946	3	2229	3	121	3	62	3	78	3	3
福井県	4	5436	4	2062	4	3005	4	213	4	46	4	109	4	1
山梨県	1	1231	1	169	1	872	1	85	1	58	1	39	1	8
長野県	10	11283	10	2552	10	7374	10	688	10	282	10	358	10	29
岐阜県	10	20061	10	4572	10	13790	10	516	10	428	10	749	10	6
静岡県	20	22022	20	4805	20	14847	20	1158	20	489	20	671	20	52
愛知県	19	29285	19	6500	19	19773	19	1602	19	590	19	797	19	23
三重県	12	10356	12	2324	12	6822	12	558	12	301	12	338	12	13
滋賀県	8	8248	8	1458	8	6063	8	314	8	152	8	254	8	7
京都府	12	11995	12	2239	12	8586	12	617	12	231	12	320	12	2
大阪府	35	51008	35	8857	35	37602	35	2314	35	817	35	1274	35	144
兵庫県	30	41389	30	19805	30	19031	30	1399	30	382	30	678	30	94
奈良県	3	2440	3	673	3	1535	3	98	3	56	3	78	3	0
和歌山県	5	3786	5	572	5	2636	5	277	5	52	5	247	5	2
鳥取県	5	4183	5	1166	5	2524	5	269	5	96	5	96	5	32
島根県	5	4713	5	1003	5	2980	5	354	5	139	5	213	5	24
岡山県	12	12234	12	2514	12	8294	12	893	12	228	12	298	12	7
広島県	18	18346	18	3515	18	12913	18	1204	18	265	18	447	18	2
山口県	12	8288	12	1438	12	5695	12	671	12	183	12	299	12	2
徳島県	7	5190	7	1056	7	3373	7	518	7	81	7	152	7	10
香川県	6	6091	6	1438	6	3985	6	359	6	143	6	164	6	2
愛媛県	3	3883	3	798	3	2646	3	298	3	54	3	86	3	1
高知県	3	3910	3	1146	3	2195	3	447	3	52	3	70	3	0
福岡県	36	32966	36	8279	36	20481	36	2671	36	744	36	735	36	56
佐賀県	5	3676	5	790	5	2447	5	307	5	38	5	87	5	7
長崎県	10	8159	10	1996	10	5163	10	694	10	149	10	148	10	9
熊本県	16	12033	16	2220	16	7656	16	1547	16	262	16	330	16	18
大分県	11	6595	11	1111	11	4542	11	530	11	204	11	198	11	10
宮崎県	7	3425	7	414	7	2415	7	370	7	107	7	106	7	13
鹿児島県	14	6071	14	1308	14	3892	14	524	14	125	14	202	14	20
沖縄県	10	11114	10	2861	10	6963	10	601	10	451	10	234	10	4

・都道府県別の退棟先 (特定機能病院)

	退棟患者数(1ヶ月間)		退棟先の場所											
			院内の他病棟へ転棟		家庭へ退院		他の病院、診療所へ転院		老健、特養、社福に入所		死亡退院等		その他	
	施設数	患者数	施設数	患者数	施設数	患者数	施設数	患者数	施設数	患者数	施設数	患者数	施設数	患者数
全体	79	138480	79	28426	79	99995	79	5903	79	595	79	2534	79	1027
北海道	3	4573	3	607	3	3473	3	169	3	18	3	99	3	207
青森県	1	1423	1	457	1	872	1	78	1	0	1	16	1	0
岩手県	1	2130	1	354	1	1624	1	121	1	4	1	27	1	0
宮城県	1	2414	1	667	1	1602	1	72	1	6	1	53	1	14
秋田県	1	974	1	120	1	774	1	36	1	6	1	20	1	18
山形県	1	1395	1	393	1	914	1	49	1	3	1	32	1	4
福島県	0	0	0	0	0	0	0	0	0	0	0	0	0	0
茨城県	1	1974	1	530	1	1333	1	71	1	5	1	35	1	0
栃木県	2	4405	2	570	2	3363	2	356	2	12	2	90	2	14
群馬県	0	0	0	0	0	0	0	0	0	0	0	0	0	0
埼玉県	2	3064	2	626	2	2218	2	126	2	28	2	55	2	11
千葉県	1	1524	1	253	1	1038	1	42	1	1	1	20	1	170
東京都	15	33270	15	6867	15	24563	15	1000	15	73	15	672	15	95
神奈川県	3	5940	3	1196	3	4286	3	230	3	38	3	160	3	30
新潟県	1	1409	1	195	1	1117	1	68	1	2	1	27	1	0
富山県	1	1126	1	249	1	806	1	49	1	6	1	16	1	0
石川県	2	1467	2	289	2	1067	2	36	2	6	2	10	2	59
福井県	1	1101	1	114	1	878	1	69	1	13	1	27	1	0
山梨県	1	1046	1	94	1	888	1	50	1	2	1	12	1	0
長野県	1	1678	1	323	1	1243	1	84	1	2	1	26	1	0
岐阜県	1	957	1	76	1	852	1	19	1	1	1	7	1	2
静岡県	2	2739	2	544	2	2045	2	41	2	6	2	103	2	0
愛知県	4	9206	4	1925	4	6737	4	302	4	63	4	177	4	2
三重県	1	1465	1	273	1	1108	1	59	1	2	1	22	1	1
滋賀県	1	1105	1	117	1	923	1	37	1	8	1	20	1	0
京都府	2	3464	2	477	2	2849	2	82	2	4	2	47	2	5
大阪府	6	11517	6	2698	6	8077	6	429	6	25	6	178	6	110
兵庫県	2	4750	2	1750	2	2624	2	122	2	5	2	40	2	209
奈良県	1	1757	1	339	1	1281	1	85	1	7	1	45	1	0
和歌山県	1	1643	1	309	1	1155	1	128	1	11	1	39	1	1
鳥取県	1	1737	1	520	1	1078	1	87	1	10	1	42	1	0
島根県	1	1501	1	476	1	918	1	51	1	23	1	32	1	1
岡山県	2	3364	2	567	2	2542	2	174	2	15	2	45	2	21
広島県	1	1729	1	305	1	1318	1	73	1	2	1	31	1	0
山口県	1	1809	1	529	1	1140	1	89	1	9	1	17	1	25
徳島県	1	1203	1	179	1	932	1	69	1	2	1	21	1	0
香川県	1	1089	1	198	1	814	1	47	1	6	1	24	1	0
愛媛県	1	1270	1	295	1	866	1	92	1	2	1	13	1	2
高知県	0	0	0	0	0	0	0	0	0	0	0	0	0	0
福岡県	4	7858	4	1578	4	5556	4	476	4	133	4	109	4	6
佐賀県	1	1103	1	160	1	747	1	153	1	12	1	31	1	0
長崎県	0	0	0	0	0	0	0	0	0	0	0	0	0	0
熊本県	1	1656	1	346	1	1123	1	168	1	1	1	18	1	0
大分県	1	1015	1	148	1	736	1	107	1	3	1	21	1	0
宮崎県	1	1132	1	270	1	715	1	113	1	2	1	17	1	15
鹿児島県	1	1210	1	190	1	844	1	158	1	2	1	14	1	2
沖縄県	1	1288	1	253	1	956	1	36	1	16	1	24	1	3



・都道府県別の退棟先割合 (全体)

割合(%)	退棟患者数 (1ヶ月間)	退棟先の場所						
		院内の他病 棟へ転棟	家庭へ退院	他の病院、診 療所へ転院	老健、特養、 社福に入所	死亡退院等	その他	
全体	100.0%	17.9%	68.0%	5.4%	4.0%	4.3%	0.4%	
都道府県	北海道	100.0%	13.0%	72.6%	5.6%	3.9%	4.5%	0.4%
	青森県	100.0%	20.6%	62.4%	5.5%	6.1%	5.1%	0.2%
	岩手県	100.0%	12.4%	70.2%	6.8%	5.0%	5.6%	0.1%
	宮城県	100.0%	15.9%	69.7%	6.3%	3.3%	4.5%	0.3%
	秋田県	100.0%	17.8%	68.8%	3.4%	4.0%	5.6%	0.4%
	山形県	100.0%	21.0%	66.3%	4.3%	3.9%	4.4%	0.1%
	福島県	100.0%	15.6%	70.8%	4.0%	4.4%	5.0%	0.1%
	茨城県	100.0%	16.9%	68.5%	4.3%	4.8%	5.3%	0.2%
	栃木県	100.0%	13.6%	73.0%	4.9%	3.2%	5.0%	0.2%
	群馬県	100.0%	16.7%	68.2%	5.3%	5.2%	4.5%	0.1%
	埼玉県	100.0%	14.8%	71.8%	4.7%	4.1%	4.4%	0.2%
	千葉県	100.0%	17.9%	67.1%	4.6%	4.7%	4.8%	0.9%
	東京都	100.0%	17.0%	71.1%	4.6%	2.6%	3.9%	0.8%
	神奈川県	100.0%	16.0%	71.1%	4.4%	3.9%	4.1%	0.4%
	新潟県	100.0%	15.5%	69.4%	4.6%	4.5%	6.0%	0.1%
	富山県	100.0%	16.3%	66.6%	5.8%	5.3%	5.9%	0.2%
	石川県	100.0%	16.8%	70.2%	3.6%	4.8%	3.9%	0.6%
	福井県	100.0%	24.7%	63.8%	4.2%	3.6%	3.7%	0.1%
	山梨県	100.0%	10.8%	77.2%	5.2%	3.0%	3.6%	0.3%
	長野県	100.0%	16.9%	68.9%	4.5%	4.6%	4.8%	0.4%
	岐阜県	100.0%	19.4%	69.3%	2.8%	3.9%	4.6%	0.1%
	静岡県	100.0%	19.1%	67.1%	5.4%	3.3%	4.8%	0.2%
	愛知県	100.0%	18.5%	68.9%	5.0%	3.5%	4.0%	0.1%
	三重県	100.0%	17.4%	68.7%	5.0%	4.2%	4.6%	0.2%
	滋賀県	100.0%	15.3%	73.4%	4.6%	2.7%	3.9%	0.2%
	京都府	100.0%	16.4%	70.8%	5.2%	3.4%	4.1%	0.2%
	大阪府	100.0%	17.5%	69.8%	5.2%	3.3%	3.7%	0.5%
	兵庫県	100.0%	31.3%	56.6%	5.2%	3.0%	3.4%	0.5%
	奈良県	100.0%	17.3%	68.2%	5.1%	4.4%	4.7%	0.2%
	和歌山県	100.0%	15.1%	67.4%	6.7%	4.3%	5.8%	0.6%
	鳥取県	100.0%	24.5%	60.8%	5.9%	4.5%	3.9%	0.4%
	島根県	100.0%	20.6%	62.9%	5.7%	5.3%	5.1%	0.4%
	岡山県	100.0%	17.0%	66.3%	6.2%	5.6%	4.8%	0.2%
	広島県	100.0%	16.9%	68.8%	6.4%	3.9%	4.0%	0.1%
	山口県	100.0%	17.6%	63.9%	7.4%	4.9%	5.2%	0.9%
	徳島県	100.0%	16.6%	64.5%	8.9%	5.0%	4.9%	0.2%
	香川県	100.0%	18.9%	68.1%	5.1%	4.2%	3.7%	0.0%
	愛媛県	100.0%	17.2%	66.4%	6.9%	5.0%	4.4%	0.1%
	高知県	100.0%	21.2%	59.9%	9.6%	4.4%	4.6%	0.3%
	福岡県	100.0%	19.0%	65.1%	7.5%	4.5%	3.7%	0.2%
	佐賀県	100.0%	18.9%	61.7%	8.5%	5.5%	5.1%	0.2%
	長崎県	100.0%	20.0%	62.8%	7.5%	5.9%	3.7%	0.1%
	熊本県	100.0%	19.1%	62.4%	9.5%	4.1%	4.4%	0.6%
	大分県	100.0%	15.5%	66.4%	8.0%	6.1%	3.9%	0.1%
	宮崎県	100.0%	12.9%	68.2%	7.1%	6.4%	4.7%	0.7%
	鹿児島県	100.0%	24.6%	58.5%	8.1%	4.5%	3.9%	0.3%
	沖縄県	100.0%	20.2%	65.2%	5.7%	5.8%	2.9%	0.2%

・都道府県別の退棟先割合（地域医療支援病院）

割合(%)	退棟患者数 (1ヶ月間)	退棟先の場所						
		院内の他病 棟へ転棟	家庭へ退院	他の病院、診 療所へ転院	老健、特養、 社福に入所	死亡退院等	その他	
全体	100.0%	22.3%	67.3%	5.6%	1.9%	2.8%	0.2%	
都道府県	北海道	100.0%	7.8%	82.8%	4.3%	1.6%	3.4%	0.1%
	青森県	100.0%	31.1%	59.4%	5.4%	1.2%	2.7%	0.2%
	岩手県	100.0%	12.5%	74.3%	7.9%	1.6%	3.7%	0.0%
	宮城県	100.0%	15.9%	72.3%	7.3%	1.4%	2.8%	0.3%
	秋田県	100.0%	26.1%	64.8%	2.9%	3.3%	3.0%	0.0%
	山形県	100.0%	25.7%	64.9%	4.2%	2.2%	2.9%	0.0%
	福島県	100.0%	19.4%	70.3%	5.0%	1.7%	3.5%	0.1%
	茨城県	100.0%	20.0%	69.8%	4.5%	1.7%	3.8%	0.3%
	栃木県	100.0%	16.6%	71.7%	4.0%	2.3%	5.1%	0.3%
	群馬県	100.0%	17.4%	70.5%	6.5%	2.6%	3.0%	0.0%
	埼玉県	100.0%	19.0%	71.7%	4.3%	2.1%	2.8%	0.1%
	千葉県	100.0%	19.3%	71.2%	4.6%	1.2%	3.1%	0.4%
	東京都	100.0%	21.0%	69.8%	4.8%	1.3%	2.7%	0.4%
	神奈川県	100.0%	19.2%	71.4%	4.8%	1.8%	2.8%	0.1%
	新潟県	100.0%	20.0%	69.3%	5.5%	1.2%	3.9%	0.1%
	富山県	100.0%	16.9%	73.5%	4.6%	1.7%	3.2%	0.1%
	石川県	100.0%	27.5%	64.8%	3.5%	1.8%	2.3%	0.1%
	福井県	100.0%	37.9%	55.3%	3.9%	0.8%	2.0%	0.0%
	山梨県	100.0%	13.7%	70.8%	6.9%	4.7%	3.2%	0.6%
	長野県	100.0%	22.6%	65.4%	6.1%	2.5%	3.2%	0.3%
	岐阜県	100.0%	22.8%	68.7%	2.6%	2.1%	3.7%	0.0%
	静岡県	100.0%	21.8%	67.4%	5.3%	2.2%	3.0%	0.2%
	愛知県	100.0%	22.2%	67.5%	5.5%	2.0%	2.7%	0.1%
	三重県	100.0%	22.4%	65.9%	5.4%	2.9%	3.3%	0.1%
	滋賀県	100.0%	17.7%	73.5%	3.8%	1.8%	3.1%	0.1%
	京都府	100.0%	18.7%	71.6%	5.1%	1.9%	2.7%	0.0%
	大阪府	100.0%	17.4%	73.7%	4.5%	1.6%	2.5%	0.3%
	兵庫県	100.0%	47.9%	46.0%	3.4%	0.9%	1.6%	0.2%
	奈良県	100.0%	27.6%	62.9%	4.0%	2.3%	3.2%	0.0%
	和歌山県	100.0%	15.1%	69.6%	7.3%	1.4%	6.5%	0.1%
	鳥取県	100.0%	27.9%	60.3%	6.4%	2.3%	2.3%	0.8%
	島根県	100.0%	21.3%	63.2%	7.5%	2.9%	4.5%	0.5%
	岡山県	100.0%	20.5%	67.8%	7.3%	1.9%	2.4%	0.1%
	広島県	100.0%	19.2%	70.4%	6.6%	1.4%	2.4%	0.0%
	山口県	100.0%	17.4%	68.7%	8.1%	2.2%	3.6%	0.0%
	徳島県	100.0%	20.3%	65.0%	10.0%	1.6%	2.9%	0.2%
	香川県	100.0%	23.6%	65.4%	5.9%	2.3%	2.7%	0.0%
	愛媛県	100.0%	20.6%	68.1%	7.7%	1.4%	2.2%	0.0%
	高知県	100.0%	29.3%	56.1%	11.4%	1.3%	1.8%	0.0%
	福岡県	100.0%	25.1%	62.1%	8.1%	2.3%	2.2%	0.2%
	佐賀県	100.0%	21.5%	66.6%	8.4%	1.0%	2.4%	0.2%
	長崎県	100.0%	24.5%	63.3%	8.5%	1.8%	1.8%	0.1%
	熊本県	100.0%	18.4%	63.6%	12.9%	2.2%	2.7%	0.1%
	大分県	100.0%	16.8%	68.9%	8.0%	3.1%	3.0%	0.2%
	宮崎県	100.0%	12.1%	70.5%	10.8%	3.1%	3.1%	0.4%
	鹿児島県	100.0%	21.5%	64.1%	8.6%	2.1%	3.3%	0.3%
	沖縄県	100.0%	25.7%	62.7%	5.4%	4.1%	2.1%	0.0%

・都道府県別の退棟先割合（特定機能病院）

割合(%)	退棟患者数 (1ヶ月間)	退棟先の場所						
		院内の他病 棟へ転棟	家庭へ退院	他の病院、診 療所へ転院	老健、特養、 社福に入所	死亡退院等	その他	
全体	100.0%	20.5%	72.2%	4.3%	0.4%	1.8%	0.7%	
都道府県	北海道	100.0%	13.3%	75.9%	3.7%	0.4%	2.2%	4.5%
	青森県	100.0%	32.1%	61.3%	5.5%	0.0%	1.1%	0.0%
	岩手県	100.0%	16.6%	76.2%	5.7%	0.2%	1.3%	0.0%
	宮城県	100.0%	27.6%	66.4%	3.0%	0.2%	2.2%	0.6%
	秋田県	100.0%	12.3%	79.5%	3.7%	0.6%	2.1%	1.8%
	山形県	100.0%	28.2%	65.5%	3.5%	0.2%	2.3%	0.3%
	福島県	-	-	-	-	-	-	-
	茨城県	100.0%	26.8%	67.5%	3.6%	0.3%	1.8%	0.0%
	栃木県	100.0%	12.9%	76.3%	8.1%	0.3%	2.0%	0.3%
	群馬県	-	-	-	-	-	-	-
	埼玉県	100.0%	20.4%	72.4%	4.1%	0.9%	1.8%	0.4%
	千葉県	100.0%	16.6%	68.1%	2.8%	0.1%	1.3%	11.2%
	東京都	100.0%	20.6%	73.8%	3.0%	0.2%	2.0%	0.3%
	神奈川県	100.0%	20.1%	72.2%	3.9%	0.6%	2.7%	0.5%
	新潟県	100.0%	13.8%	79.3%	4.8%	0.1%	1.9%	0.0%
	富山県	100.0%	22.1%	71.6%	4.4%	0.5%	1.4%	0.0%
	石川県	100.0%	19.7%	72.7%	2.5%	0.4%	0.7%	4.0%
	福井県	100.0%	10.4%	79.7%	6.3%	1.2%	2.5%	0.0%
	山梨県	100.0%	9.0%	84.9%	4.8%	0.2%	1.1%	0.0%
	長野県	100.0%	19.2%	74.1%	5.0%	0.1%	1.5%	0.0%
	岐阜県	100.0%	7.9%	89.0%	2.0%	0.1%	0.7%	0.2%
	静岡県	100.0%	19.9%	74.7%	1.5%	0.2%	3.8%	0.0%
	愛知県	100.0%	20.9%	73.2%	3.3%	0.7%	1.9%	0.0%
	三重県	100.0%	18.6%	75.6%	4.0%	0.1%	1.5%	0.1%
	滋賀県	100.0%	10.6%	83.5%	3.3%	0.7%	1.8%	0.0%
	京都府	100.0%	13.8%	82.2%	2.4%	0.1%	1.4%	0.1%
	大阪府	100.0%	23.4%	70.1%	3.7%	0.2%	1.5%	1.0%
	兵庫県	100.0%	36.8%	55.2%	2.6%	0.1%	0.8%	4.4%
	奈良県	100.0%	19.3%	72.9%	4.8%	0.4%	2.6%	0.0%
	和歌山県	100.0%	18.8%	70.3%	7.8%	0.7%	2.4%	0.1%
	鳥取県	100.0%	29.9%	62.1%	5.0%	0.6%	2.4%	0.0%
	島根県	100.0%	31.7%	61.2%	3.4%	1.5%	2.1%	0.1%
	岡山県	100.0%	16.9%	75.6%	5.2%	0.4%	1.3%	0.6%
	広島県	100.0%	17.6%	76.2%	4.2%	0.1%	1.8%	0.0%
	山口県	100.0%	29.2%	63.0%	4.9%	0.5%	0.9%	1.4%
	徳島県	100.0%	14.9%	77.5%	5.7%	0.2%	1.7%	0.0%
	香川県	100.0%	18.2%	74.7%	4.3%	0.6%	2.2%	0.0%
	愛媛県	100.0%	23.2%	68.2%	7.2%	0.2%	1.0%	0.2%
	高知県	-	-	-	-	-	-	-
	福岡県	100.0%	20.1%	70.7%	6.1%	1.7%	1.4%	0.1%
	佐賀県	100.0%	14.5%	67.7%	13.9%	1.1%	2.8%	0.0%
	長崎県	-	-	-	-	-	-	-
	熊本県	100.0%	20.9%	67.8%	10.1%	0.1%	1.1%	0.0%
	大分県	100.0%	14.6%	72.5%	10.5%	0.3%	2.1%	0.0%
	宮崎県	100.0%	23.9%	63.2%	10.0%	0.2%	1.5%	1.3%
	鹿児島県	100.0%	15.7%	69.8%	13.1%	0.2%	1.2%	0.2%
	沖縄県	100.0%	19.6%	74.2%	2.8%	1.2%	1.9%	0.2%



・都道府県別の退棟先割合（その他の病院）

割合(%)	退棟患者数 (1ヶ月間)	退棟先の場所						
		院内の他病 棟へ転棟	家庭へ退院	他の病院、診 療所へ転院	老健、特養、 社福に入所	死亡退院等	その他	
全体	100.0%	14.8%	67.8%	5.5%	5.8%	5.6%	0.4%	
都道府県	北海道	100.0%	14.3%	69.7%	6.0%	4.8%	4.9%	0.2%
	青森県	100.0%	12.6%	64.3%	5.6%	10.0%	7.2%	0.3%
	岩手県	100.0%	11.2%	66.5%	6.5%	8.0%	7.7%	0.2%
	宮城県	100.0%	13.6%	67.7%	6.0%	5.8%	6.7%	0.3%
	秋田県	100.0%	17.0%	68.5%	3.4%	4.5%	6.3%	0.3%
	山形県	100.0%	14.6%	67.9%	4.5%	6.4%	6.5%	0.1%
	福島県	100.0%	13.4%	71.1%	3.5%	6.0%	5.9%	0.1%
	茨城県	100.0%	14.0%	67.8%	4.4%	7.2%	6.6%	0.1%
	栃木県	100.0%	11.5%	72.6%	4.1%	5.4%	6.3%	0.1%
	群馬県	100.0%	16.2%	66.5%	4.3%	7.2%	5.6%	0.1%
	埼玉県	100.0%	13.6%	71.8%	4.8%	4.7%	4.9%	0.2%
	千葉県	100.0%	17.5%	65.8%	4.7%	5.9%	5.5%	0.7%
	東京都	100.0%	14.5%	70.7%	5.0%	3.8%	5.0%	1.0%
	神奈川県	100.0%	12.5%	70.8%	4.1%	6.4%	5.6%	0.6%
	新潟県	100.0%	13.9%	68.6%	4.2%	6.0%	7.1%	0.1%
	富山県	100.0%	15.3%	62.4%	6.5%	7.7%	7.8%	0.3%
	石川県	100.0%	12.7%	71.7%	3.8%	6.5%	5.0%	0.3%
	福井県	100.0%	14.2%	69.2%	4.0%	6.9%	5.6%	0.1%
	山梨県	100.0%	10.7%	77.2%	5.0%	3.1%	3.9%	0.2%
	長野県	100.0%	13.4%	70.5%	3.5%	6.2%	6.0%	0.5%
	岐阜県	100.0%	14.1%	68.7%	3.2%	7.3%	6.5%	0.2%
	静岡県	100.0%	14.5%	65.1%	6.5%	5.7%	8.0%	0.2%
	愛知県	100.0%	15.4%	68.9%	5.0%	5.1%	5.4%	0.2%
	三重県	100.0%	10.1%	71.4%	4.5%	6.7%	7.0%	0.3%
	滋賀県	100.0%	12.8%	71.3%	6.0%	4.2%	5.4%	0.3%
	京都府	100.0%	15.4%	68.3%	5.7%	4.8%	5.5%	0.3%
	大阪府	100.0%	16.6%	66.8%	5.9%	5.1%	5.0%	0.6%
	兵庫県	100.0%	13.2%	68.0%	7.5%	5.5%	5.5%	0.2%
	奈良県	100.0%	15.6%	68.5%	5.3%	5.1%	5.1%	0.3%
	和歌山県	100.0%	14.2%	65.5%	6.1%	6.8%	6.3%	1.0%
	鳥取県	100.0%	17.8%	60.6%	5.8%	9.1%	6.6%	0.1%
	島根県	100.0%	15.7%	63.2%	4.3%	9.5%	6.9%	0.4%
	岡山県	100.0%	13.6%	62.5%	5.5%	10.3%	7.8%	0.2%
	広島県	100.0%	14.5%	66.5%	6.4%	6.6%	5.7%	0.2%
	山口県	100.0%	15.5%	59.6%	7.3%	8.3%	7.6%	1.7%
	徳島県	100.0%	11.7%	59.6%	8.5%	11.4%	8.6%	0.2%
	香川県	100.0%	14.8%	69.3%	4.6%	6.4%	4.9%	0.1%
	愛媛県	100.0%	15.7%	65.7%	6.7%	6.5%	5.3%	0.1%
	高知県	100.0%	17.5%	61.6%	8.7%	5.9%	5.9%	0.4%
	福岡県	100.0%	13.6%	66.5%	7.2%	7.0%	5.4%	0.2%
	佐賀県	100.0%	18.1%	57.3%	7.6%	9.4%	7.3%	0.2%
	長崎県	100.0%	17.1%	62.5%	6.9%	8.4%	4.9%	0.1%
	熊本県	100.0%	19.5%	60.4%	6.1%	6.5%	6.4%	1.1%
	大分県	100.0%	14.8%	64.4%	7.7%	8.4%	4.6%	0.1%
	宮崎県	100.0%	12.1%	68.0%	5.6%	8.0%	5.5%	0.8%
	鹿児島県	100.0%	26.1%	56.1%	7.7%	5.5%	4.3%	0.3%
	沖縄県	100.0%	13.5%	67.0%	6.4%	8.5%	4.1%	0.4%





・都道府県別の退院後の在宅医療（全体）

	退院患者数(1ヶ月間)		退院後の在宅医療							
			退院後1か月以内に自院が在宅医療を提供する予定の患者数		退院後1か月以内に他施設が在宅医療を提供する予定の患者		退院後1か月以内に在宅医療を必要としない患者(死亡退院含む)		退院後1か月以内に在宅医療の実施予定が不明の患者	
	施設数	患者数	施設数	患者数	施設数	患者数	施設数	患者数	施設数	患者数
全体	7,155	1,348,666	7,155	42,741	7,155	61,565	7,155	1,141,093	7,155	103,267
北海道	482	79,394	482	2,282	482	2,467	482	67,369	482	7,276
青森県	79	12,122	79	283	79	292	79	10,809	79	738
岩手県	77	12,467	77	856	77	387	77	10,295	77	929
宮城県	111	22,773	111	410	111	1,262	111	19,793	111	1,308
秋田県	53	11,266	53	1,011	53	335	53	8,430	53	1,490
山形県	55	13,139	55	363	55	742	55	10,502	55	1,532
福島県	102	18,301	102	666	102	479	102	15,952	102	1,204
茨城県	153	23,759	153	784	153	738	153	20,592	153	1,645
栃木県	88	18,577	88	352	88	493	88	17,016	88	716
群馬県	117	20,102	117	1,114	117	877	117	16,839	117	1,272
埼玉県	277	52,752	277	1,074	277	2,025	277	44,978	277	4,675
千葉県	240	57,430	240	1,887	240	2,737	240	47,542	240	5,264
東京都	571	135,019	571	2,697	571	9,104	571	109,696	571	13,522
神奈川県	289	75,977	289	1,257	289	3,411	289	69,505	289	1,804
新潟県	110	21,943	110	703	110	606	110	18,906	110	1,728
富山県	86	12,827	86	1,008	86	923	86	10,506	86	390
石川県	84	12,052	84	1,375	84	418	84	9,405	84	854
福井県	57	8,891	57	270	57	372	57	7,828	57	421
山梨県	50	11,256	50	252	50	286	50	10,369	50	349
長野県	110	27,264	110	2,406	110	1,191	110	22,818	110	849
岐阜県	88	25,958	88	775	88	1,020	88	23,603	88	560
静岡県	147	30,713	147	576	147	1,308	147	27,106	147	1,723
愛知県	278	85,742	278	1,530	278	2,823	278	73,189	278	8,200
三重県	87	15,779	87	262	87	597	87	13,593	87	1,327
滋賀県	49	13,008	49	502	49	1,343	49	10,671	49	492
京都府	157	29,860	157	991	157	1,444	157	24,418	157	3,007
大阪府	463	106,889	463	2,180	463	5,545	463	93,583	463	5,581
兵庫県	303	58,265	303	2,787	303	3,236	303	46,397	303	5,845
奈良県	70	17,115	70	182	70	1,152	70	14,878	70	903
和歌山県	76	10,397	76	246	76	677	76	8,956	76	518
鳥取県	39	7,109	39	252	39	284	39	6,318	39	255
島根県	43	8,118	43	145	43	450	43	6,636	43	887
岡山県	141	23,746	141	1,011	141	1,187	141	20,695	141	853
広島県	202	32,195	202	880	202	1,552	202	27,136	202	2,627
山口県	116	15,560	116	692	116	726	116	13,324	116	818
徳島県	95	7,452	95	283	95	215	95	6,455	95	499
香川県	77	11,423	77	391	77	402	77	10,085	77	545
愛媛県	123	15,573	123	764	123	615	123	12,612	123	1,582
高知県	115	9,823	115	442	115	290	115	8,477	115	614
福岡県	385	64,393	385	1,734	385	2,546	385	50,511	385	9,602
佐賀県	88	8,263	88	318	88	322	88	6,981	88	642
長崎県	124	16,441	124	721	124	546	124	13,178	124	1,996
熊本県	170	20,854	170	844	170	847	170	18,232	170	931
大分県	128	15,614	128	769	128	589	128	13,481	128	775
宮崎県	121	13,538	121	1,065	121	480	121	10,641	121	1,352
鹿児島県	200	20,441	200	1,064	200	1,591	200	15,183	200	2,603
沖縄県	79	17,086	79	285	79	633	79	15,604	79	564

・都道府県別の退院後の在宅医療（地域医療支援病院）

	退院患者数(1ヶ月間)		退院後の在宅医療							
			退院後1か月以内に自 院が在宅医療を提供す る予定の患者数		退院後1か月以内に他 施設が在宅医療を提供 する予定の患者		退院後1か月以内に在 宅医療を必要としない患 者(死亡退院含む)		退院後1か月以内に在 宅医療の実施予定が不 明の患者	
	施設数	患者数	施設数	患者数	施設数	患者数	施設数	患者数	施設数	患者数
全体	541	458,102	541	9,227	541	19,072	541	408,725	541	21,078
北海道	12	16,889	12	119	12	263	12	16,438	12	69
青森県	5	3,528	5	21	5	38	5	3,264	5	205
岩手県	4	3,629	4	18	4	47	4	3,535	4	29
宮城県	12	10,585	12	124	12	899	12	9,407	12	155
秋田県	2	1,222	2	81	2	20	2	1,121	2	0
山形県	5	5,845	5	20	5	114	5	4,633	5	1,078
福島県	9	6,438	9	77	9	131	9	5,621	9	609
茨城県	14	8,141	14	31	14	97	14	7,510	14	503
栃木県	10	6,505	10	18	10	198	10	6,268	10	21
群馬県	14	8,888	14	745	14	349	14	7,405	14	389
埼玉県	13	8,521	13	27	13	235	13	8,246	13	13
千葉県	15	13,152	15	270	15	586	15	10,561	15	1,735
東京都	29	26,061	29	449	29	5,297	29	17,673	29	2,642
神奈川県	33	32,896	33	276	33	872	33	31,667	33	81
新潟県	7	5,181	7	10	7	60	7	4,284	7	827
富山県	4	4,064	4	17	4	82	4	3,827	4	138
石川県	3	2,493	3	1,104	3	63	3	1,295	3	31
福井県	4	3,374	4	18	4	99	4	3,223	4	34
山梨県	1	1,062	1	4	1	27	1	1,031	1	0
長野県	10	8,731	10	827	10	402	10	7,500	10	2
岐阜県	10	15,489	10	344	10	413	10	14,620	10	112
静岡県	20	17,217	20	117	20	370	20	16,150	20	580
愛知県	20	37,780	20	234	20	698	20	35,976	20	872
三重県	12	8,032	12	72	12	250	12	7,153	12	557
滋賀県	8	6,790	8	95	8	991	8	5,618	8	86
京都府	12	9,756	12	247	12	378	12	7,984	12	1,147
大阪府	35	42,151	35	674	35	2,027	35	38,472	35	978
兵庫県	30	21,584	30	1,477	30	900	30	18,526	30	681
奈良県	3	1,767	3	1	3	87	3	1,651	3	28
和歌山県	5	3,214	5	41	5	313	5	2,747	5	113
鳥取県	5	3,017	5	19	5	60	5	2,865	5	73
島根県	5	3,710	5	13	5	156	5	3,020	5	521
岡山県	12	9,720	12	176	12	255	12	9,238	12	51
広島県	18	14,831	18	86	18	357	18	14,090	18	298
山口県	12	6,850	12	57	12	97	12	6,612	12	84
徳島県	7	3,427	7	26	7	55	7	3,189	7	157
香川県	6	4,653	6	28	6	57	6	4,566	6	2
愛媛県	3	3,085	3	0	3	85	3	2,940	3	60
高知県	3	2,764	3	3	3	16	3	2,729	3	16
福岡県	36	24,687	36	237	36	688	36	19,924	36	3,838
佐賀県	5	2,886	5	89	5	78	5	2,718	5	1
長崎県	10	6,163	10	31	10	134	10	5,338	10	660
熊本県	16	9,813	16	62	16	153	16	9,317	16	281
大分県	11	5,484	11	103	11	148	11	5,218	11	15
宮崎県	7	3,011	7	159	7	132	7	2,169	7	551
鹿児島県	14	4,763	14	476	14	77	14	3,576	14	634
沖縄県	10	8,253	10	104	10	218	10	7,810	10	121

・都道府県別の退院後の在宅医療（特定機能病院）

	退院患者数(1ヶ月間)		退院後の在宅医療							
			退院後1か月以内に自院が在宅医療を提供する予定の患者数		退院後1か月以内に他施設が在宅医療を提供する予定の患者		退院後1か月以内に在宅医療を必要としない患者(死亡退院含む)		退院後1か月以内に在宅医療の実施予定が不明の患者	
	施設数	患者数	施設数	患者数	施設数	患者数	施設数	患者数	施設数	患者数
全体	79	110,054	79	1,540	79	1,658	79	95,031	79	11,825
北海道	3	3,966	3	81	3	49	3	2,357	3	1,479
青森県	1	966	1	0	1	0	1	966	1	0
岩手県	1	1,776	1	0	1	28	1	1,671	1	77
宮城県	1	1,747	1	45	1	7	1	1,690	1	5
秋田県	1	854	1	0	1	0	1	20	1	834
山形県	1	1,002	1	0	1	35	1	958	1	9
福島県	0	0	0	0	0	0	0	0	0	0
茨城県	1	1,444	1	0	1	32	1	1,411	1	1
栃木県	2	3,835	2	62	2	45	2	3,728	2	0
群馬県	0	0	0	0	0	0	0	0	0	0
埼玉県	2	2,438	2	35	2	24	2	2,359	2	20
千葉県	1	1,271	1	4	1	10	1	1,017	1	240
東京都	15	26,403	15	31	15	312	15	23,240	15	2,820
神奈川県	3	4,744	3	0	3	120	3	4,579	3	45
新潟県	1	1,214	1	0	1	34	1	1,180	1	0
富山県	1	877	1	796	1	55	1	16	1	10
石川県	2	1,178	2	15	2	19	2	1,107	2	37
福井県	1	987	1	0	1	21	1	966	1	0
山梨県	1	952	1	3	1	5	1	944	1	0
長野県	1	1,355	1	5	1	12	1	1,338	1	0
岐阜県	1	881	1	1	1	0	1	880	1	0
静岡県	2	2,195	2	8	2	27	2	2,154	2	6
愛知県	4	7,281	4	294	4	203	4	6,652	4	132
三重県	1	1,192	1	12	1	32	1	1,146	1	2
滋賀県	1	988	1	0	1	28	1	960	1	0
京都府	2	2,987	2	0	2	35	2	2,943	2	9
大阪府	6	8,819	6	38	6	120	6	8,656	6	5
兵庫県	2	3,000	2	36	2	14	2	1,235	2	1,715
奈良県	1	1,418	1	1	1	35	1	1,376	1	6
和歌山県	1	1,334	1	0	1	7	1	1,327	1	0
鳥取県	1	1,217	1	14	1	34	1	1,159	1	10
島根県	1	1,025	1	6	1	79	1	922	1	18
岡山県	2	2,797	2	38	2	52	2	2,697	2	10
広島県	1	1,424	1	2	1	18	1	1,404	1	0
山口県	1	1,280	1	0	1	41	1	1,150	1	89
徳島県	1	1,024	1	0	1	20	1	975	1	29
香川県	1	891	1	0	1	9	1	879	1	3
愛媛県	1	975	1	0	1	0	1	0	1	975
高知県	0	0	0	0	0	0	0	0	0	0
福岡県	4	6,280	4	8	4	8	4	4,241	4	2,023
佐賀県	1	943	1	2	1	22	1	882	1	37
長崎県	0	0	0	0	0	0	0	0	0	0
熊本県	1	1,310	1	0	1	14	1	1,296	1	0
大分県	1	867	1	2	1	8	1	856	1	1
宮崎県	1	862	1	0	1	3	1	688	1	171
鹿児島県	1	1,020	1	0	1	16	1	14	1	990
沖縄県	1	1,035	1	1	1	25	1	992	1	17

・都道府県別の退院後の在宅医療（その他の病院）

	退院患者数(1ヶ月間)		退院後の在宅医療							
			退院後1か月以内に自院が在宅医療を提供する予定の患者数		退院後1か月以内に他施設が在宅医療を提供する予定の患者		退院後1か月以内に在宅医療を必要としない患者(死亡退院含む)		退院後1か月以内に在宅医療の実施予定が不明の患者	
	施設数	患者数	施設数	患者数	施設数	患者数	施設数	患者数	施設数	患者数
全体	6,535	780,510	6,535	31,974	6,535	40,835	6,535	637,337	6,535	70,364
北海道	467	58,539	467	2,082	467	2,155	467	48,574	467	5,728
青森県	73	7,628	73	262	73	254	73	6,579	73	533
岩手県	72	7,062	72	838	72	312	72	5,089	72	823
宮城県	98	10,441	98	241	98	356	98	8,696	98	1,148
秋田県	50	9,190	50	930	50	315	50	7,289	50	656
山形県	49	6,292	49	343	49	593	49	4,911	49	445
福島県	93	11,863	93	589	93	348	93	10,331	93	595
茨城県	138	14,174	138	753	138	609	138	11,671	138	1,141
栃木県	76	8,237	76	272	76	250	76	7,020	76	695
群馬県	103	11,214	103	369	103	528	103	9,434	103	883
埼玉県	262	41,793	262	1,012	262	1,766	262	34,373	262	4,642
千葉県	224	43,007	224	1,613	224	2,141	224	35,964	224	3,289
東京都	527	82,555	527	2,217	527	3,495	527	68,783	527	8,060
神奈川県	253	38,337	253	981	253	2,419	253	33,259	253	1,678
新潟県	102	15,548	102	693	102	512	102	13,442	102	901
富山県	81	7,886	81	195	81	786	81	6,663	81	242
石川県	79	8,381	79	256	79	336	79	7,003	79	786
福井県	52	4,530	52	252	52	252	52	3,639	52	387
山梨県	48	9,242	48	245	48	254	48	8,394	48	349
長野県	99	17,178	99	1,574	99	777	99	13,980	99	847
岐阜県	77	9,588	77	430	77	607	77	8,103	77	448
静岡県	125	11,301	125	451	125	911	125	8,802	125	1,137
愛知県	254	40,681	254	1,002	254	1,922	254	30,561	254	7,196
三重県	74	6,555	74	178	74	315	74	5,294	74	768
滋賀県	40	5,230	40	407	40	324	40	4,093	40	406
京都府	143	17,117	143	744	143	1,031	143	13,491	143	1,851
大阪府	422	55,919	422	1,468	422	3,398	422	46,455	422	4,598
兵庫県	271	33,681	271	1,274	271	2,322	271	26,636	271	3,449
奈良県	66	13,930	66	180	66	1,030	66	11,851	66	869
和歌山県	70	5,849	70	205	70	357	70	4,882	70	405
鳥取県	33	2,875	33	219	33	190	33	2,294	33	172
島根県	37	3,383	37	126	37	215	37	2,694	37	348
岡山県	127	11,229	127	797	127	880	127	8,760	127	792
広島県	183	15,940	183	792	183	1,177	183	11,642	183	2,329
山口県	103	7,430	103	635	103	588	103	5,562	103	645
徳島県	87	3,001	87	257	87	140	87	2,291	87	313
香川県	70	5,879	70	363	70	336	70	4,640	70	540
愛媛県	119	11,513	119	764	119	530	119	9,672	119	547
高知県	112	7,059	112	439	112	274	112	5,748	112	598
福岡県	345	33,426	345	1,489	345	1,850	345	26,346	345	3,741
佐賀県	82	4,434	82	227	82	222	82	3,381	82	604
長崎県	114	10,278	114	690	114	412	114	7,840	114	1,336
熊本県	153	9,731	153	782	153	680	153	7,619	153	650
大分県	116	9,263	116	664	116	433	116	7,407	116	759
宮崎県	113	9,665	113	906	113	345	113	7,784	113	630
鹿児島県	185	14,658	185	588	185	1,498	185	11,593	185	979
沖縄県	68	7,798	68	180	68	390	68	6,802	68	426

・都道府県別の退院後の在宅医療割合 (全体)

割合 (%)	退院患者数 (1ヶ月間)	退院後の在宅医療				
		退院後1か月以内に自院が在宅医療を提供する予定の患者数	退院後1か月以内に他施設が在宅医療を提供する予定の患者	退院後1か月以内に在宅医療を必要としない患者(死亡退院含む)	退院後1か月以内に在宅医療の実施予定が不明の患者	
全体	100.0%	3.2%	4.6%	84.6%	7.7%	
都道府県	北海道	100.0%	2.9%	3.1%	84.9%	9.2%
	青森県	100.0%	2.3%	2.4%	89.2%	6.1%
	岩手県	100.0%	6.9%	3.1%	82.6%	7.5%
	宮城県	100.0%	1.8%	5.5%	86.9%	5.7%
	秋田県	100.0%	9.0%	3.0%	74.8%	13.2%
	山形県	100.0%	2.8%	5.6%	79.9%	11.7%
	福島県	100.0%	3.6%	2.6%	87.2%	6.6%
	茨城県	100.0%	3.3%	3.1%	86.7%	6.9%
	栃木県	100.0%	1.9%	2.7%	91.6%	3.9%
	群馬県	100.0%	5.5%	4.4%	83.8%	6.3%
	埼玉県	100.0%	2.0%	3.8%	85.3%	8.9%
	千葉県	100.0%	3.3%	4.8%	82.8%	9.2%
	東京都	100.0%	2.0%	6.7%	81.2%	10.0%
	神奈川県	100.0%	1.7%	4.5%	91.5%	2.4%
	新潟県	100.0%	3.2%	2.8%	86.2%	7.9%
	富山県	100.0%	7.9%	7.2%	81.9%	3.0%
	石川県	100.0%	11.4%	3.5%	78.0%	7.1%
	福井県	100.0%	3.0%	4.2%	88.0%	4.7%
	山梨県	100.0%	2.2%	2.5%	92.1%	3.1%
	長野県	100.0%	8.8%	4.4%	83.7%	3.1%
	岐阜県	100.0%	3.0%	3.9%	90.9%	2.2%
	静岡県	100.0%	1.9%	4.3%	88.3%	5.6%
	愛知県	100.0%	1.8%	3.3%	85.4%	9.6%
	三重県	100.0%	1.7%	3.8%	86.1%	8.4%
	滋賀県	100.0%	3.9%	10.3%	82.0%	3.8%
	京都府	100.0%	3.3%	4.8%	81.8%	10.1%
	大阪府	100.0%	2.0%	5.2%	87.6%	5.2%
	兵庫県	100.0%	4.8%	5.6%	79.6%	10.0%
	奈良県	100.0%	1.1%	6.7%	86.9%	5.3%
	和歌山県	100.0%	2.4%	6.5%	86.1%	5.0%
	鳥取県	100.0%	3.5%	4.0%	88.9%	3.6%
	島根県	100.0%	1.8%	5.5%	81.7%	10.9%
	岡山県	100.0%	4.3%	5.0%	87.2%	3.6%
	広島県	100.0%	2.7%	4.8%	84.3%	8.2%
	山口県	100.0%	4.4%	4.7%	85.6%	5.3%
	徳島県	100.0%	3.8%	2.9%	86.6%	6.7%
	香川県	100.0%	3.4%	3.5%	88.3%	4.8%
	愛媛県	100.0%	4.9%	3.9%	81.0%	10.2%
	高知県	100.0%	4.5%	3.0%	86.3%	6.3%
	福岡県	100.0%	2.7%	4.0%	78.4%	14.9%
	佐賀県	100.0%	3.8%	3.9%	84.5%	7.8%
	長崎県	100.0%	4.4%	3.3%	80.2%	12.1%
	熊本県	100.0%	4.0%	4.1%	87.4%	4.5%
	大分県	100.0%	4.9%	3.8%	86.3%	5.0%
	宮崎県	100.0%	7.9%	3.5%	78.6%	10.0%
	鹿児島県	100.0%	5.2%	7.8%	74.3%	12.7%
	沖縄県	100.0%	1.7%	3.7%	91.3%	3.3%



・都道府県別の退院後の在宅医療割合 (地域医療支援病院)

割合(%)	退院患者数 (1ヶ月間)	退院後の在宅医療				
		退院後1か月以内に自院が在宅医療を提供する予定の患者数	退院後1か月以内に他施設が在宅医療を提供する予定の患者	退院後1か月以内に在宅医療を必要としない患者(死亡退院含む)	退院後1か月以内に在宅医療の実施予定が不明の患者	
全体	100.0%	2.0%	4.2%	89.2%	4.6%	
都道府県	北海道	100.0%	0.7%	1.6%	97.3%	0.4%
	青森県	100.0%	0.6%	1.1%	92.5%	5.8%
	岩手県	100.0%	0.5%	1.3%	97.4%	0.8%
	宮城県	100.0%	1.2%	8.5%	88.9%	1.5%
	秋田県	100.0%	6.6%	1.6%	91.7%	0.0%
	山形県	100.0%	0.3%	2.0%	79.3%	18.4%
	福島県	100.0%	1.2%	2.0%	87.3%	9.5%
	茨城県	100.0%	0.4%	1.2%	92.2%	6.2%
	栃木県	100.0%	0.3%	3.0%	96.4%	0.3%
	群馬県	100.0%	8.4%	3.9%	83.3%	4.4%
	埼玉県	100.0%	0.3%	2.8%	96.8%	0.2%
	千葉県	100.0%	2.1%	4.5%	80.3%	13.2%
	東京都	100.0%	1.7%	20.3%	67.8%	10.1%
	神奈川県	100.0%	0.8%	2.7%	96.3%	0.2%
	新潟県	100.0%	0.2%	1.2%	82.7%	16.0%
	富山県	100.0%	0.4%	2.0%	94.2%	3.4%
	石川県	100.0%	44.3%	2.5%	51.9%	1.2%
	福井県	100.0%	0.5%	2.9%	95.5%	1.0%
	山梨県	100.0%	0.4%	2.5%	97.1%	0.0%
	長野県	100.0%	9.5%	4.6%	85.9%	0.0%
	岐阜県	100.0%	2.2%	2.7%	94.4%	0.7%
	静岡県	100.0%	0.7%	2.1%	93.8%	3.4%
	愛知県	100.0%	0.6%	1.8%	95.2%	2.3%
	三重県	100.0%	0.9%	3.1%	89.1%	6.9%
	滋賀県	100.0%	1.4%	14.6%	82.7%	1.3%
	京都府	100.0%	2.5%	3.9%	81.8%	11.8%
	大阪府	100.0%	1.6%	4.8%	91.3%	2.3%
	兵庫県	100.0%	6.8%	4.2%	85.8%	3.2%
	奈良県	100.0%	0.1%	4.9%	93.4%	1.6%
	和歌山県	100.0%	1.3%	9.7%	85.5%	3.5%
	鳥取県	100.0%	0.6%	2.0%	95.0%	2.4%
	島根県	100.0%	0.4%	4.2%	81.4%	14.0%
	岡山県	100.0%	1.8%	2.6%	95.0%	0.5%
	広島県	100.0%	0.6%	2.4%	95.0%	2.0%
	山口県	100.0%	0.8%	1.4%	96.5%	1.2%
	徳島県	100.0%	0.8%	1.6%	93.1%	4.6%
	香川県	100.0%	0.6%	1.2%	98.1%	0.0%
	愛媛県	100.0%	0.0%	2.8%	95.3%	1.9%
	高知県	100.0%	0.1%	0.6%	98.7%	0.6%
	福岡県	100.0%	1.0%	2.8%	80.7%	15.5%
	佐賀県	100.0%	3.1%	2.7%	94.2%	0.0%
	長崎県	100.0%	0.5%	2.2%	86.6%	10.7%
	熊本県	100.0%	0.6%	1.6%	94.9%	2.9%
	大分県	100.0%	1.9%	2.7%	95.1%	0.3%
	宮崎県	100.0%	5.3%	4.4%	72.0%	18.3%
	鹿児島県	100.0%	10.0%	1.6%	75.1%	13.3%
	沖縄県	100.0%	1.3%	2.6%	94.6%	1.5%

・都道府県別の退院後の在宅医療割合（特定機能病院）

割合(%)	退院患者数 (1ヶ月間)	退院後の在宅医療				
		退院後1か月 以内に自院が 在宅医療を提 供する予定の 患者数	退院後1か月 以内に他施設 が在宅医療を 提供する予定 の患者	退院後1か月 以内に在宅医 療を必要とし ない患者(死 亡退院含む)	退院後1か月 以内に在宅医 療の実施予定 が不明の患者	
全体	100.0%	1.4%	1.5%	86.3%	10.7%	
都道府県	北海道	100.0%	2.0%	1.2%	59.4%	37.3%
	青森県	100.0%	0.0%	0.0%	100.0%	0.0%
	岩手県	100.0%	0.0%	1.6%	94.1%	4.3%
	宮城県	100.0%	2.6%	0.4%	96.7%	0.3%
	秋田県	100.0%	0.0%	0.0%	2.3%	97.7%
	山形県	100.0%	0.0%	3.5%	95.6%	0.9%
	福島県	-	-	-	-	-
	茨城県	100.0%	0.0%	2.2%	97.7%	0.1%
	栃木県	100.0%	1.6%	1.2%	97.2%	0.0%
	群馬県	-	-	-	-	-
	埼玉県	100.0%	1.4%	1.0%	96.8%	0.8%
	千葉県	100.0%	0.3%	0.8%	80.0%	18.9%
	東京都	100.0%	0.1%	1.2%	88.0%	10.7%
	神奈川県	100.0%	0.0%	2.5%	96.5%	0.9%
	新潟県	100.0%	0.0%	2.8%	97.2%	0.0%
	富山県	100.0%	90.8%	6.3%	1.8%	1.1%
	石川県	100.0%	1.3%	1.6%	94.0%	3.1%
	福井県	100.0%	0.0%	2.1%	97.9%	0.0%
	山梨県	100.0%	0.3%	0.5%	99.2%	0.0%
	長野県	100.0%	0.4%	0.9%	98.7%	0.0%
	岐阜県	100.0%	0.1%	0.0%	99.9%	0.0%
	静岡県	100.0%	0.4%	1.2%	98.1%	0.3%
	愛知県	100.0%	4.0%	2.8%	91.4%	1.8%
	三重県	100.0%	1.0%	2.7%	96.1%	0.2%
	滋賀県	100.0%	0.0%	2.8%	97.2%	0.0%
	京都府	100.0%	0.0%	1.2%	98.5%	0.3%
	大阪府	100.0%	0.4%	1.4%	98.2%	0.1%
	兵庫県	100.0%	1.2%	0.5%	41.2%	57.2%
	奈良県	100.0%	0.1%	2.5%	97.0%	0.4%
	和歌山県	100.0%	0.0%	0.5%	99.5%	0.0%
	鳥取県	100.0%	1.2%	2.8%	95.2%	0.8%
	島根県	100.0%	0.6%	7.7%	90.0%	1.8%
	岡山県	100.0%	1.4%	1.9%	96.4%	0.4%
	広島県	100.0%	0.1%	1.3%	98.6%	0.0%
	山口県	100.0%	0.0%	3.2%	89.8%	7.0%
	徳島県	100.0%	0.0%	2.0%	95.2%	2.8%
	香川県	100.0%	0.0%	1.0%	98.7%	0.3%
	愛媛県	100.0%	0.0%	0.0%	0.0%	100.0%
	高知県	-	-	-	-	-
	福岡県	100.0%	0.1%	0.1%	67.5%	32.2%
	佐賀県	100.0%	0.2%	2.3%	93.5%	3.9%
	長崎県	-	-	-	-	-
	熊本県	100.0%	0.0%	1.1%	98.9%	0.0%
	大分県	100.0%	0.2%	0.9%	98.7%	0.1%
	宮崎県	100.0%	0.0%	0.3%	79.8%	19.8%
	鹿児島県	100.0%	0.0%	1.6%	1.4%	97.1%
	沖縄県	100.0%	0.1%	2.4%	95.8%	1.6%

・都道府県別の退院後の在宅医療割合（その他の病院）

割合(%)	退院患者数 (1ヶ月間)	退院後の在宅医療				
		退院後1か月以内に自院が在宅医療を提供する予定の患者数	退院後1か月以内に他施設が在宅医療を提供する予定の患者	退院後1か月以内に在宅医療を必要としない患者(死亡退院含む)	退院後1か月以内に在宅医療の実施予定が不明の患者	
全体	100.0%	4.1%	5.2%	81.7%	9.0%	
都道府県	北海道	100.0%	3.6%	3.7%	83.0%	9.8%
	青森県	100.0%	3.4%	3.3%	86.2%	7.0%
	岩手県	100.0%	11.9%	4.4%	72.1%	11.7%
	宮城県	100.0%	2.3%	3.4%	83.3%	11.0%
	秋田県	100.0%	10.1%	3.4%	79.3%	7.1%
	山形県	100.0%	5.5%	9.4%	78.1%	7.1%
	福島県	100.0%	5.0%	2.9%	87.1%	5.0%
	茨城県	100.0%	5.3%	4.3%	82.3%	8.0%
	栃木県	100.0%	3.3%	3.0%	85.2%	8.4%
	群馬県	100.0%	3.3%	4.7%	84.1%	7.9%
	埼玉県	100.0%	2.4%	4.2%	82.2%	11.1%
	千葉県	100.0%	3.8%	5.0%	83.6%	7.6%
	東京都	100.0%	2.7%	4.2%	83.3%	9.8%
	神奈川県	100.0%	2.6%	6.3%	86.8%	4.4%
	新潟県	100.0%	4.5%	3.3%	86.5%	5.8%
	富山県	100.0%	2.5%	10.0%	84.5%	3.1%
	石川県	100.0%	3.1%	4.0%	83.6%	9.4%
	福井県	100.0%	5.6%	5.6%	80.3%	8.5%
	山梨県	100.0%	2.7%	2.7%	90.8%	3.8%
	長野県	100.0%	9.2%	4.5%	81.4%	4.9%
	岐阜県	100.0%	4.5%	6.3%	84.5%	4.7%
	静岡県	100.0%	4.0%	8.1%	77.9%	10.1%
	愛知県	100.0%	2.5%	4.7%	75.1%	17.7%
	三重県	100.0%	2.7%	4.8%	80.8%	11.7%
	滋賀県	100.0%	7.8%	6.2%	78.3%	7.8%
	京都府	100.0%	4.3%	6.0%	78.8%	10.8%
	大阪府	100.0%	2.6%	6.1%	83.1%	8.2%
	兵庫県	100.0%	3.8%	6.9%	79.1%	10.2%
	奈良県	100.0%	1.3%	7.4%	85.1%	6.2%
	和歌山県	100.0%	3.5%	6.1%	83.5%	6.9%
	鳥取県	100.0%	7.6%	6.6%	79.8%	6.0%
	島根県	100.0%	3.7%	6.4%	79.6%	10.3%
	岡山県	100.0%	7.1%	7.8%	78.0%	7.1%
	広島県	100.0%	5.0%	7.4%	73.0%	14.6%
	山口県	100.0%	8.5%	7.9%	74.9%	8.7%
	徳島県	100.0%	8.6%	4.7%	76.3%	10.4%
	香川県	100.0%	6.2%	5.7%	78.9%	9.2%
	愛媛県	100.0%	6.6%	4.6%	84.0%	4.8%
	高知県	100.0%	6.2%	3.9%	81.4%	8.5%
	福岡県	100.0%	4.5%	5.5%	78.8%	11.2%
	佐賀県	100.0%	5.1%	5.0%	76.3%	13.6%
	長崎県	100.0%	6.7%	4.0%	76.3%	13.0%
	熊本県	100.0%	8.0%	7.0%	78.3%	6.7%
	大分県	100.0%	7.2%	4.7%	80.0%	8.2%
	宮崎県	100.0%	9.4%	3.6%	80.5%	6.5%
	鹿児島県	100.0%	4.0%	10.2%	79.1%	6.7%
	沖縄県	100.0%	2.3%	5.0%	87.2%	5.5%

・都道府県別の100床あたり退院後の在宅医療（全体）

(100床あたり)

	退院後の在宅医療														
	退院患者数(1ヶ月間)			退院後1か月以内に自院が在宅医療を提供する予定の患者数			退院後1か月以内に他施設が在宅医療を提供する予定の患者			退院後1か月以内に在宅医療を必要としない患者(死亡・退院含む)			退院後1か月以内に在宅医療の実施予定が不明の患者		
	施設数	病床数	患者数	施設数	病床数	患者数	施設数	病床数	患者数	施設数	病床数	患者数	施設数	病床数	患者数
全体	7,155	1,190,422	113.3	7,155	1,190,422	3.6	7,155	1,190,422	5.2	7,155	1,190,422	95.9	7,155	1,190,422	8.7
北海道	462	73,678	107.9	462	73,678	3.1	462	73,678	3.3	462	73,678	91.4	462	73,678	9.9
青森県	79	12,738	95.2	79	12,738	2.2	79	12,738	2.3	79	12,738	84.9	79	12,738	5.8
岩手県	77	12,999	95.9	77	12,999	6.6	77	12,999	3.0	77	12,999	79.2	77	12,999	7.1
宮城県	111	18,433	123.5	111	18,433	2.2	111	18,433	6.8	111	18,433	107.4	111	18,433	7.1
秋田県	53	10,983	102.6	53	10,983	9.2	53	10,983	3.1	53	10,983	76.8	53	10,983	13.6
山形県	55	11,086	118.5	55	11,086	3.3	55	11,086	6.7	55	11,086	94.7	55	11,086	13.8
福島県	102	18,850	97.1	102	18,850	3.5	102	18,850	2.5	102	18,850	84.6	102	18,850	6.4
茨城県	153	23,914	99.4	153	23,914	3.3	153	23,914	3.1	153	23,914	86.1	153	23,914	6.9
栃木県	88	16,060	115.7	88	16,060	2.2	88	16,060	3.1	88	16,060	106.0	88	16,060	4.5
群馬県	117	19,160	104.8	117	19,160	5.8	117	19,160	4.6	117	19,160	87.9	117	19,160	6.6
埼玉県	277	45,867	115.0	277	45,867	2.3	277	45,867	4.4	277	45,867	99.1	277	45,867	10.2
千葉県	240	44,843	128.1	240	44,843	4.2	240	44,843	6.1	240	44,843	106.0	240	44,843	11.7
東京都	571	100,471	134.4	571	100,471	2.7	571	100,471	9.1	571	100,471	109.2	571	100,471	13.5
神奈川県	289	58,230	130.5	289	58,230	2.2	289	58,230	5.9	289	58,230	119.4	289	58,230	3.1
新潟県	110	21,739	100.9	110	21,739	3.2	110	21,739	2.8	110	21,739	87.0	110	21,739	7.9
富山県	86	13,409	95.7	86	13,409	7.5	86	13,409	6.9	86	13,409	78.4	86	13,409	2.9
石川県	84	14,560	82.8	84	14,560	9.4	84	14,560	2.9	84	14,560	64.6	84	14,560	5.9
福井県	57	8,598	103.4	57	8,598	3.1	57	8,598	4.3	57	8,598	91.0	57	8,598	4.9
山梨県	50	8,364	134.6	50	8,364	3.0	50	8,364	3.4	50	8,364	124.0	50	8,364	4.2
長野県	110	18,675	146.0	110	18,675	12.9	110	18,675	6.4	110	18,675	122.2	110	18,675	4.5
岐阜県	88	16,429	156.0	88	16,429	4.7	88	16,429	6.2	88	16,429	143.7	88	16,429	3.4
静岡県	147	31,392	97.9	147	31,392	1.8	147	31,392	4.2	147	31,392	86.3	147	31,392	5.5
愛知県	278	53,662	159.8	278	53,662	2.9	278	53,662	5.3	278	53,662	136.4	278	53,662	15.3
三重県	87	15,538	101.6	87	15,538	1.7	87	15,538	3.8	87	15,538	87.5	87	15,538	8.5
滋賀県	49	11,826	110.0	49	11,826	4.2	49	11,826	11.4	49	11,826	90.2	49	11,826	4.2
京都府	157	28,822	103.6	157	28,822	5.0	157	28,822	5.0	157	28,822	84.7	157	28,822	10.4
大阪府	463	85,151	125.5	463	85,151	2.6	463	85,151	6.5	463	85,151	109.9	463	85,151	6.6
兵庫県	303	50,122	116.2	303	50,122	5.6	303	50,122	6.5	303	50,122	92.6	303	50,122	11.7
奈良県	70	13,378	127.9	70	13,378	1.4	70	13,378	8.6	70	13,378	111.2	70	13,378	6.7
和歌山県	76	11,450	90.8	76	11,450	2.1	76	11,450	5.9	76	11,450	78.2	76	11,450	4.5
鳥取県	39	6,723	105.7	39	6,723	3.7	39	6,723	4.2	39	6,723	94.0	39	6,723	3.8
島根県	43	8,367	96.8	43	8,367	1.7	43	8,367	5.4	43	8,367	79.1	43	8,367	10.6
岡山県	141	21,933	108.3	141	21,933	4.6	141	21,933	5.4	141	21,933	94.4	141	21,933	3.9
広島県	202	30,091	107.0	202	30,091	2.9	202	30,091	5.2	202	30,091	90.2	202	30,091	8.7
山口県	116	20,134	77.3	116	20,134	3.4	116	20,134	3.6	116	20,134	66.2	116	20,134	4.1
徳島県	95	10,390	71.7	95	10,390	2.7	95	10,390	2.1	95	10,390	62.1	95	10,390	4.8
香川県	77	10,750	106.3	77	10,750	3.6	77	10,750	3.7	77	10,750	93.8	77	10,750	5.1
愛媛県	123	17,166	90.7	123	17,166	4.5	123	17,166	3.6	123	17,166	73.5	123	17,166	9.2
高知県	115	14,306	68.7	115	14,306	3.1	115	14,306	2.0	115	14,306	59.3	115	14,306	4.3
福岡県	385	62,894	102.4	385	62,894	2.8	385	62,894	4.0	385	62,894	80.3	385	62,894	15.3
佐賀県	88	10,096	81.9	88	10,096	3.1	88	10,096	3.2	88	10,096	69.1	88	10,096	6.4
長崎県	124	18,327	89.7	124	18,327	3.9	124	18,327	3.0	124	18,327	79.9	124	18,327	10.9
熊本県	170	25,834	80.7	170	25,834	3.3	170	25,834	3.3	170	25,834	70.6	170	25,834	3.6
大分県	128	14,430	108.0	128	14,430	5.3	128	14,430	4.1	128	14,430	93.4	128	14,430	5.4
宮崎県	121	13,141	103.0	121	13,141	8.1	121	13,141	3.7	121	13,141	81.0	121	13,141	10.3
鹿児島県	200	22,114	92.4	200	22,114	4.8	200	22,114	7.2	200	22,114	68.7	200	22,114	11.8
沖縄県	79	13,279	128.7	79	13,279	2.1	79	13,279	4.8	79	13,279	117.5	79	13,279	4.2

・都道府県別の100床あたり退院後の在宅医療（地域医療支援病院）

(100床あたり)

	退院患者数(1ヶ月間)			退院後の在宅医療											
	施設数	病床数	患者数	退院後1か月以内に自院が在宅医療を提供する予定の患者数			退院後1か月以内に他施設が在宅医療を提供する予定の患者数			退院後1か月以内に在宅医療を必要としない患者(死亡・退院含む)			退院後1か月以内に在宅医療の実施予定が不明の患者		
				施設数	病床数	患者数	施設数	病床数	患者数	施設数	病床数	患者数	施設数	病床数	患者数
全体	541	233,194	196.4	541	233,194	4.0	541	233,194	3.2	541	233,194	175.3	541	233,194	9.0
北海道	12	5,051	334.4	12	5,051	2.4	12	5,051	5.2	12	5,051	325.4	12	5,051	1.4
青森県	5	2,615	134.9	5	2,615	0.8	5	2,615	1.5	5	2,615	124.8	5	2,615	7.8
岩手県	4	1,741	208.4	4	1,741	1.0	4	1,741	2.7	4	1,741	203.0	4	1,741	1.7
宮城県	12	4,984	212.4	12	4,984	2.5	12	4,984	18.0	12	4,984	188.7	12	4,984	3.1
秋田県	2	696	175.6	2	696	11.6	2	696	2.9	2	696	161.1	2	696	0.0
山形県	5	2,902	201.4	5	2,902	0.7	5	2,902	3.9	5	2,902	159.6	5	2,902	37.1
福島県	9	3,962	162.5	9	3,962	1.9	9	3,962	3.3	9	3,962	141.9	9	3,962	15.4
茨城県	14	5,429	150.0	14	5,429	0.6	14	5,429	1.8	14	5,429	138.3	14	5,429	9.3
栃木県	10	3,927	165.6	10	3,927	0.5	10	3,927	5.0	10	3,927	159.6	10	3,927	0.5
群馬県	14	4,971	178.9	14	4,971	15.0	14	4,971	7.0	14	4,971	149.0	14	4,971	7.8
埼玉県	13	4,904	173.8	13	4,904	0.6	13	4,904	4.8	13	4,904	168.1	13	4,904	0.3
千葉県	15	6,888	191.5	15	6,888	3.9	15	6,888	8.5	15	6,888	153.8	15	6,888	25.3
東京都	29	12,871	202.5	29	12,871	3.5	29	12,871	41.2	29	12,871	137.3	29	12,871	20.5
神奈川県	33	15,679	209.8	33	15,679	1.8	33	15,679	5.6	33	15,679	202.0	33	15,679	0.5
新潟県	7	3,296	157.2	7	3,296	0.3	7	3,296	1.8	7	3,296	130.0	7	3,296	25.1
富山県	4	2,201	184.6	4	2,201	0.8	4	2,201	3.7	4	2,201	173.9	4	2,201	6.3
石川県	3	1,538	162.1	3	1,538	71.8	3	1,538	4.1	3	1,538	84.2	3	1,538	2.0
福井県	4	1,923	175.5	4	1,923	0.9	4	1,923	5.1	4	1,923	167.6	4	1,923	1.8
山梨県	1	629	168.8	1	629	0.6	1	629	4.3	1	629	163.9	1	629	0.0
長野県	10	4,301	203.0	10	4,301	19.2	10	4,301	9.3	10	4,301	174.4	10	4,301	0.0
岐阜県	10	5,045	307.0	10	5,045	6.8	10	5,045	8.2	10	5,045	289.8	10	5,045	2.2
静岡県	20	9,940	173.2	20	9,940	1.2	20	9,940	3.7	20	9,940	162.5	20	9,940	5.8
愛知県	20	12,221	309.1	20	12,221	1.9	20	12,221	5.7	20	12,221	294.4	20	12,221	7.1
三重県	12	4,813	166.9	12	4,813	1.5	12	4,813	5.2	12	4,813	148.6	12	4,813	11.6
滋賀県	8	4,176	162.6	8	4,176	2.3	8	4,176	23.7	8	4,176	134.5	8	4,176	2.1
京都府	12	5,573	175.1	12	5,573	4.4	12	5,573	6.8	12	5,573	143.3	12	5,573	20.6
大阪府	35	17,330	243.2	35	17,330	3.9	35	17,330	11.7	35	17,330	222.0	35	17,330	5.6
兵庫県	30	11,906	181.3	30	11,906	12.4	30	11,906	7.6	30	11,906	165.6	30	11,906	5.7
奈良県	3	1,054	167.6	3	1,054	0.1	3	1,054	8.3	3	1,054	156.6	3	1,054	2.7
和歌山県	5	2,089	153.9	5	2,089	2.0	5	2,089	15.0	5	2,089	131.5	5	2,089	5.4
徳島県	5	1,848	163.3	5	1,848	1.0	5	1,848	3.2	5	1,848	155.0	5	1,848	4.0
高知県	5	2,351	157.8	5	2,351	0.6	5	2,351	6.6	5	2,351	128.5	5	2,351	22.2
岡山県	12	5,812	167.2	12	5,812	3.0	12	5,812	4.4	12	5,812	158.9	12	5,812	0.9
広島県	18	7,975	186.0	18	7,975	1.1	18	7,975	4.5	18	7,975	176.7	18	7,975	3.7
山口県	12	4,488	152.6	12	4,488	1.3	12	4,488	2.2	12	4,488	147.3	12	4,488	1.9
徳島県	7	2,135	160.5	7	2,135	1.2	7	2,135	2.6	7	2,135	149.4	7	2,135	7.4
香川県	6	2,646	175.9	6	2,646	1.1	6	2,646	2.2	6	2,646	172.6	6	2,646	0.1
愛媛県	3	1,782	173.1	3	1,782	0.0	3	1,782	4.8	3	1,782	165.0	3	1,782	3.4
高知県	3	1,513	182.7	3	1,513	0.2	3	1,513	1.1	3	1,513	180.4	3	1,513	1.1
福岡県	36	14,247	173.3	36	14,247	1.7	36	14,247	4.8	36	14,247	139.8	36	14,247	26.9
佐賀県	5	1,859	155.2	5	1,859	4.8	5	1,859	4.2	5	1,859	146.2	5	1,859	0.1
大分県	10	3,678	167.6	10	3,678	0.8	10	3,678	3.6	10	3,678	145.1	10	3,678	17.9
熊本県	16	5,614	174.8	16	5,614	1.1	16	5,614	2.7	16	5,614	166.0	16	5,614	5.0
大分県	11	3,327	164.8	11	3,327	3.1	11	3,327	4.4	11	3,327	156.8	11	3,327	0.5
宮崎県	7	1,922	156.7	7	1,922	8.3	7	1,922	6.9	7	1,922	112.9	7	1,922	28.7
鹿児島県	14	3,732	127.6	14	3,732	12.8	14	3,732	2.1	14	3,732	95.8	14	3,732	17.0
沖縄県	10	3,630	227.4	10	3,630	2.9	10	3,630	6.0	10	3,630	215.2	10	3,630	3.3

・都道府県別の100床あたり退院後の在宅医療 (特定機能病院)

(100床あたり)

	退院患者数(1ヶ月間)			退院後の在宅医療											
	施設数	病床数	患者数	退院後1か月以内に自院が在宅医療を提供する予定の患者数			退院後1か月以内に他施設が在宅医療を提供する予定の患者数			退院後1か月以内に在宅医療を必要としない患者(死亡・退院含む)			退院後1か月以内に在宅医療の実施予定が不明の患者		
				施設数	病床数	患者数	施設数	病床数	患者数	施設数	病床数	患者数	施設数	病床数	患者数
全体	79	63,197	174.1	79	63,197	2.4	79	63,197	2.6	79	63,197	150.4	79	63,197	18.7
北海道	3	2,335	169.9	3	2,335	3.5	3	2,335	2.1	3	2,335	100.9	3	2,335	63.3
青森県	1	597	161.8	1	597	0.0	1	597	0.0	1	597	161.8	1	597	0.0
岩手県	1	1,088	163.2	1	1,088	0.0	1	1,088	2.6	1	1,088	153.6	1	1,088	7.1
宮城県	1	1,185	147.4	1	1,185	3.8	1	1,185	0.6	1	1,185	142.6	1	1,185	0.4
秋田県	1	574	148.8	1	574	0.0	1	574	0.0	1	574	3.5	1	574	145.3
山形県	1	601	166.7	1	601	0.0	1	601	5.8	1	601	159.4	1	601	1.5
福島県	0	0	-	0	0	-	0	0	-	0	0	-	0	0	-
茨城県	1	759	190.3	1	759	0.0	1	759	4.2	1	759	185.9	1	759	0.1
栃木県	2	2,267	169.2	2	2,267	2.7	2	2,267	2.0	2	2,267	164.4	2	2,267	0.0
群馬県	0	0	-	0	0	-	0	0	-	0	0	-	0	0	-
埼玉県	2	1,405	173.5	2	1,405	2.5	2	1,405	1.7	2	1,405	167.9	2	1,405	1.4
千葉県	1	785	161.9	1	785	0.5	1	785	1.3	1	785	129.6	1	785	30.6
東京都	15	13,552	194.8	15	13,552	0.2	15	13,552	2.3	15	13,552	171.5	15	13,552	20.8
神奈川県	3	2,572	184.4	3	2,572	0.0	3	2,572	4.7	3	2,572	178.0	3	2,572	1.7
新潟県	1	761	159.5	1	761	0.0	1	761	4.5	1	761	155.1	1	761	0.0
富山県	1	569	154.1	1	569	139.9	1	569	9.7	1	569	2.8	1	569	1.8
石川県	2	1,566	75.2	2	1,566	1.0	2	1,566	1.2	2	1,566	70.7	2	1,566	2.4
福井県	1	559	176.6	1	559	0.0	1	559	3.8	1	559	172.8	1	559	0.0
山梨県	1	572	166.4	1	572	0.5	1	572	0.9	1	572	165.0	1	572	0.0
長野県	1	667	203.1	1	667	0.7	1	667	1.8	1	667	200.6	1	667	0.0
岐阜県	1	577	152.2	1	577	0.2	1	577	0.0	1	577	152.3	1	577	0.0
愛知県	2	1,187	184.9	2	1,187	0.7	2	1,187	2.9	2	1,187	181.5	2	1,187	0.5
静岡県	4	3,994	182.3	4	3,994	7.4	4	3,994	5.1	4	3,994	166.5	4	3,994	3.3
三重県	1	655	182.0	1	655	1.8	1	655	4.9	1	655	175.0	1	655	0.3
滋賀県	1	569	173.6	1	569	0.0	1	569	4.9	1	569	168.7	1	569	0.0
京都府	2	1,939	154.0	2	1,939	0.0	2	1,939	1.8	2	1,939	151.8	2	1,939	0.5
大阪府	6	4,576	192.7	6	4,576	0.8	6	4,576	2.6	6	4,576	189.2	6	4,576	0.1
兵庫県	2	1,807	166.0	2	1,807	2.0	2	1,807	0.8	2	1,807	68.3	2	1,807	94.9
奈良県	1	849	167.0	1	849	0.1	1	849	4.1	1	849	162.1	1	849	0.7
和歌山県	1	760	175.5	1	760	0.0	1	760	0.9	1	760	174.6	1	760	0.0
鳥取県	1	657	185.2	1	657	2.1	1	657	5.2	1	657	176.4	1	657	1.5
島根県	1	570	179.5	1	570	1.1	1	570	13.9	1	570	161.8	1	570	3.2
岡山県	2	1,995	140.2	2	1,995	1.9	2	1,995	2.6	2	1,995	135.2	2	1,995	0.5
広島県	1	726	196.1	1	726	0.3	1	726	2.5	1	726	193.4	1	726	0.0
山口県	1	685	186.9	1	685	0.0	1	685	6.0	1	685	167.9	1	685	13.0
徳島県	1	643	159.3	1	643	0.0	1	643	3.1	1	643	151.6	1	643	4.5
香川県	1	587	151.8	1	587	0.0	1	587	1.5	1	587	149.7	1	587	0.5
愛媛県	1	589	165.5	1	589	0.0	1	589	0.0	1	589	0.0	1	589	165.5
高知県	0	0	-	0	0	-	0	0	-	0	0	-	0	0	-
福岡県	4	3,647	172.2	4	3,647	0.2	4	3,647	0.2	4	3,647	116.3	4	3,647	55.5
佐賀県	1	580	162.6	1	580	0.3	1	580	3.8	1	580	152.1	1	580	6.4
長崎県	0	0	-	0	0	-	0	0	-	0	0	-	0	0	-
熊本県	1	795	164.8	1	795	0.0	1	795	1.8	1	795	163.0	1	795	0.0
大分県	1	588	147.4	1	588	0.3	1	588	1.4	1	588	145.6	1	588	0.2
宮崎県	1	596	144.6	1	596	0.0	1	596	0.5	1	596	115.4	1	596	28.7
鹿児島県	1	662	154.1	1	662	0.0	1	662	2.4	1	662	2.1	1	662	149.5
沖縄県	1	550	188.2	1	550	0.2	1	550	4.5	1	550	180.4	1	550	3.1

・都道府県別の100床あたり退院後の在宅医療（その他の病院）

(100床あたり)

	退院患者数(1ヶ月間)			退院後の在宅医療											
				退院後1か月以内に自院が在宅医療を提供する予定の患者数			退院後1か月以内に他施設が在宅医療を提供する予定の患者			退院後1か月以内に在宅医療を必要としない患者(死・退院含む)			退院後1か月以内に在宅医療の実施予定が不明の患者		
	施設数	病床数	患者数	施設数	病床数	患者数	施設数	病床数	患者数	施設数	病床数	患者数	施設数	病床数	患者数
全体	6,535	894,031	87.3	6,535	894,031	3.6	6,535	894,031	4.6	6,535	894,031	71.3	6,535	894,031	7.9
北海道	467	66,292	88.3	467	66,292	3.1	467	66,292	3.3	467	66,292	43.3	467	66,292	8.0
青森県	73	9,526	80.1	73	9,526	2.9	73	9,526	2.7	73	9,526	69.1	73	9,526	5.6
岩手県	72	10,170	89.4	72	10,170	8.2	72	10,170	3.1	72	10,170	50.0	72	10,170	8.1
宮城県	98	12,264	85.1	98	12,264	2.0	98	12,264	2.9	98	12,264	70.9	98	12,264	9.4
秋田県	50	9,713	94.6	50	9,713	9.6	50	9,713	3.2	50	9,713	75.0	50	9,713	6.8
山形県	49	7,583	83.0	49	7,583	4.5	49	7,583	7.8	49	7,583	64.8	49	7,583	5.9
福島県	93	14,888	79.7	93	14,888	4.0	93	14,888	2.3	93	14,888	69.4	93	14,888	4.0
茨城県	138	17,726	80.0	138	17,726	4.2	138	17,726	3.4	138	17,726	65.8	138	17,726	6.4
栃木県	76	9,866	83.5	76	9,866	2.8	76	9,866	2.5	76	9,866	71.2	76	9,866	7.0
群馬県	103	14,189	79.0	103	14,189	2.6	103	14,189	3.7	103	14,189	66.5	103	14,189	6.2
埼玉県	262	39,558	105.6	262	39,558	2.6	262	39,558	4.5	262	39,558	86.9	262	39,558	11.7
千葉県	224	37,190	115.6	224	37,190	4.3	224	37,190	5.8	224	37,190	96.7	224	37,190	8.8
東京都	527	74,048	111.5	527	74,048	3.0	527	74,048	4.7	527	74,048	92.9	527	74,048	10.9
神奈川県	253	39,979	95.9	253	39,979	2.5	253	39,979	6.1	253	39,979	83.2	253	39,979	4.2
新潟県	102	17,682	87.9	102	17,682	3.9	102	17,682	2.9	102	17,682	76.0	102	17,682	5.1
富山県	81	10,639	74.1	81	10,639	1.8	81	10,639	7.4	81	10,639	62.6	81	10,639	2.3
石川県	79	11,456	73.2	79	11,456	2.2	79	11,456	2.9	79	11,456	61.1	79	11,456	6.9
福井県	52	6,116	74.1	52	6,116	4.1	52	6,116	4.1	52	6,116	59.5	52	6,116	6.3
山梨県	48	7,163	129.0	48	7,163	3.4	48	7,163	3.5	48	7,163	117.2	48	7,163	4.9
長野県	99	13,707	125.3	99	13,707	11.5	99	13,707	5.7	99	13,707	102.0	99	13,707	6.2
岐阜県	77	10,807	88.7	77	10,807	4.0	77	10,807	5.6	77	10,807	75.0	77	10,807	4.1
静岡県	125	20,265	85.8	125	20,265	2.2	125	20,265	4.5	125	20,265	43.4	125	20,265	5.6
愛知県	254	37,447	108.6	254	37,447	2.7	254	37,447	5.1	254	37,447	81.6	254	37,447	19.2
三重県	74	10,070	65.1	74	10,070	1.8	74	10,070	3.1	74	10,070	52.6	74	10,070	7.6
滋賀県	40	7,081	73.9	40	7,081	5.7	40	7,081	4.6	40	7,081	57.8	40	7,081	5.7
京都府	143	21,310	80.3	143	21,310	3.5	143	21,310	4.8	143	21,310	63.3	143	21,310	8.7
大阪府	422	63,245	88.4	422	63,245	2.3	422	63,245	5.4	422	63,245	73.5	422	63,245	7.3
兵庫県	271	36,409	92.5	271	36,409	3.5	271	36,409	6.4	271	36,409	73.2	271	36,409	9.5
奈良県	66	11,475	121.4	66	11,475	1.6	66	11,475	9.0	66	11,475	103.3	66	11,475	7.6
和歌山県	70	8,601	68.0	70	8,601	2.4	70	8,601	4.2	70	8,601	56.8	70	8,601	4.7
鳥取県	33	4,218	68.2	33	4,218	5.2	33	4,218	4.5	33	4,218	54.4	33	4,218	4.1
島根県	37	5,466	61.9	37	5,466	2.3	37	5,466	3.9	37	5,466	49.3	37	5,466	6.4
岡山県	127	14,126	79.5	127	14,126	5.6	127	14,126	6.2	127	14,126	62.0	127	14,126	5.6
広島県	183	21,390	74.5	183	21,390	3.7	183	21,390	5.5	183	21,390	54.4	183	21,390	10.9
山口県	103	14,961	49.7	103	14,961	4.2	103	14,961	3.9	103	14,961	37.2	103	14,961	4.3
徳島県	87	7,612	39.4	87	7,612	3.4	87	7,612	1.8	87	7,612	30.1	87	7,612	4.1
香川県	70	7,517	78.2	70	7,517	4.8	70	7,517	4.5	70	7,517	61.7	70	7,517	7.2
愛媛県	119	14,795	77.8	119	14,795	5.2	119	14,795	3.6	119	14,795	65.4	119	14,795	3.7
高知県	112	12,793	55.2	112	12,793	3.4	112	12,793	2.1	112	12,793	44.9	112	12,793	4.7
福岡県	345	45,000	74.3	345	45,000	3.3	345	45,000	4.1	345	45,000	58.5	345	45,000	8.3
佐賀県	82	7,657	57.9	82	7,657	3.0	82	7,657	2.9	82	7,657	44.2	82	7,657	7.9
長崎県	114	14,649	70.2	114	14,649	4.7	114	14,649	2.8	114	14,649	53.5	114	14,649	9.1
熊本県	153	19,425	50.1	153	19,425	4.0	153	19,425	3.5	153	19,425	39.2	153	19,425	3.3
大分県	116	10,515	88.1	116	10,515	6.3	116	10,515	4.1	116	10,515	70.4	116	10,515	7.2
宮崎県	113	10,623	91.0	113	10,623	8.5	113	10,623	3.2	113	10,623	73.3	113	10,623	5.9
鹿児島県	185	17,720	82.7	185	17,720	3.3	185	17,720	8.5	185	17,720	65.4	185	17,720	5.7
沖縄県	68	9,099	85.7	68	9,099	2.0	68	9,099	4.3	68	9,099	74.8	68	9,099	4.5