

肝炎ウイルスは
あなたをだまします。

自覚症状がないまま、
とつぜん肝がんを引き起こす。
それがB型肝炎ウイルスの怖さです。



B型肝炎のこと、
なんでもご相談ください。

エコー検査で
何がわかるの？


症状がないのに
どうして検査を受けるの？

生活で気を
つけることは？

検査や治療の助成を
受けられるの？

健康診断の肝機能の数値が
正常でも、詳しく検査した方が
いいってホントですか？

子どものワクチンは
受けた方がいいの？



千葉県の肝臓相談窓口にお電話を 月～金(祝日除く) 14:00～17:00

千葉大学医学部附属病院
千葉肝疾患診療ネットワーク事務局

043-226-2717


千葉県 健康福祉部 疾病対策課 感染症医療班
TEL : 043-223-2665 FAX : 043-224-8910

千葉県の肝臓相談窓口にお電話を!

このリーフレットは、厚生労働科学研究補助金（肝炎等克服政策研究事業）「効率的な肝炎ウイルス検査陽性者フォローアップシステムの構築のための研究」班、および「職域等も含めた肝炎ウイルス検査受検率向上と陽性者の効率的なフォローアップシステムの開発・実用化に向けた研究」班で作成されました。



**肝機能の数値が正常でも、
突然がんになることがあります。**



「自覚症状がないから大丈夫」「肝機能の数値も正常だし」と言っている方が、知らないうちに肝がんになっていることがあります。B型肝炎ウイルスはあなたの体内で眠っているわけではありません。感染から長い年月がたって突然がんを引き起こす、油断のならないウイルスです。ひとたびがんができれば、急速に成長するので、半年ごとにエコー検査で肝臓を診ることを強くおすすめします。



**千葉県が指定する医療機関で、
肝臓を詳しく診ることができます。**

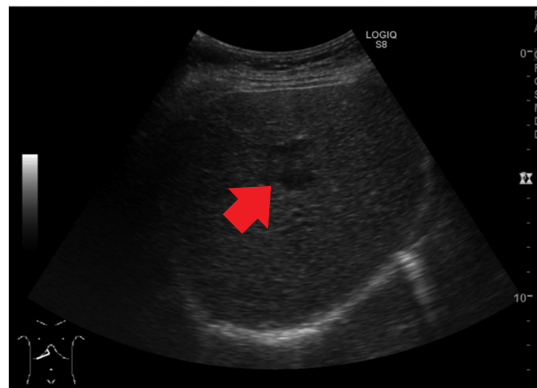


肝臓の検査は専門性が高いので、肝臓に詳しい医師に診てもらいましょう。精密検査を受けられる医療機関リストを千葉県HPに掲載しています。リストにあるお近くの医療機関で「B型肝炎ウイルスの精密検査を受けたい」とお伝えの上、検査の予約をしてください。

半年に一度 のエコー検査が、命を守ります。



**肝臓の内側を診れば、
肝がんの早期発見につながります。**



エコー検査は肝臓の状態を超音波で見る検査です。肝臓の中にがんができていを見つけることができます。肝がんの初期は自覚症状がなく、肝機能の数値に異常が出にくいので、エコー検査が早期発見の鍵になります。



検査には助成制度が利用できます。



B型肝炎の精密検査は医療保険が適用されます。条件によっては、精密検査・定期検査の助成を受けられる場合があります。

助成制度の詳細内容は、
千葉県にお問い合わせください。

043-223-2665

千葉県健康福祉部疾病対策課