

## 性感染症に関する特定感染症予防指針に基づく対策の推進に関する研究 —センチネルサーベイランスの施行について—

【研究協力者】	谷畑 健生	(神戸市保健福祉局)
【研究協力者】	伊藤 晴夫	(千葉大学)
	五十嵐辰男	(聖隷佐倉市民病院)
	三嶋 廣繁	(愛知医科大学感染症科)
	安田 満	(岐阜大学医学部附属病院泌尿器科)
	金山 博臣	(徳島大学大学院医歯薬学研究部泌尿器科)

### 研究要旨

平成 29 年度の 4 県産婦人科・泌尿器科・皮膚科・性病科を標榜する医療機関を受診した以下の感染症全数調査を行った。梅毒、淋菌感染症、性器クラミジア感染症、非淋菌非クラミジア感染症、性器ヘルペス、尖圭コンジローマを対象とした。疫学解析は実測値を人年法により安定化させ、男女比較などあらゆる比較を可能とした。

本年度調査では梅毒は著しく増加したことがトピックである。性感染者は配偶者が無い者は配偶者がある者に比べて著しく多かった。一方で男女年齢階級 15-19 歳及び 20-24 歳の淋菌感染症及び性器クラミジアの動向特異な変化を見せ、感染者は極めて多いことがわかった。女性の淋菌感染症及び性器クラミジア感染症は男性の半数程度を示したが、この二つの感染症に感染した女性はほとんど無症状であることから、本研究で示した結果よりもさらに多くの女性が感染していることを示唆できる。

本研究は国の定点動向調査報告をトレンドだけではなく、男女・年齢階級間比較等が可能な自由度の高い調査報告が出来る基礎的な疫学研究である。また本研究は国の性感染症分析と互いに補完するものであり、わが国の性感染症蔓延の実態を示すことを可能な研究である。

### A. 研究目的

本研究は千葉県・岐阜県・兵庫県・徳島県の 4 県における産婦人科・泌尿器科・皮膚科・性病科を標榜する医療機関を症状があつて受診した患者のうち以下の感染症全数調査を行い（梅毒、淋菌感染症、性器クラミジア感染症、非淋菌非クラミジア感染症、性器ヘルペス、尖圭コンジローマ）、わが国における性感染症の蔓延状況を明らかにすることを目的とした。

### B. 研究方法

性年齢階級・県別で比較できるように本研究を設計した。

調査票は感染者の性別・年齢・感染疾患（梅毒・淋菌感染症・性器クラミジア感染症・非淋菌非クラミジア感染症・性器ヘルペス・尖圭コンジローマ）、受診日、住所地を調査項目とした

さらに検査陽性率を求めるため、梅毒・性器クラミジア感染症は妊婦健診と性行為による全検

査数、陽性数を調査項目とした。淋菌感染症は全検査数・陽性数を調査項目とした。

千葉県・岐阜県・兵庫県・徳島県の 4 県産婦人科・泌尿器科・皮膚科・性病科（本年は徳島県の全泌尿器科も調査対象とした）を標榜する医療機関に症状があつて受診した以下の感染症全数調査を行い（梅毒、淋菌感染症、性器クラミジア感染症、非淋菌非クラミジア感染症、性器ヘルペス、尖圭コンジローマ）、あらかじめ送付した調査票（別紙）に診療・診断した医師に記入をお願いした。調査期間は平成 29 年 10 月 1 日から 31 日とし、地区責任者（千葉大学・岐阜大学・神戸大学・徳島大学）が督促を 2 回行った。本研究は各県医師会の協力があつた。

4 県の調査票の回収、電子化は個人情報が含まれていることから、平成 28・29・30 年度全省庁統一資格において「役務の提供等 B 又は C の等級に格付けされ、かつ財団法人日本情報処理開発協会の認定するプライバシーマーク（JISQ15001）を取得した調査会社とし、一般財団法人中央調査

社を本研究の調査票の送付・回収・電子化の役務を担った。これは個人情報保護を目的としたものである。

調査票は一般社団法人中央調査社に送られ、電子化した。谷畑は電子化したデータを結果にあるとおり、判りやすいように男女・年齢階級（5歳）の性感染症罹患率（Incidence rate）を人年法で示した。すべてのグラフの縦軸の単位は人年である。

本報告書では重要な感染症である梅毒・淋菌感染症（男性尿道炎・女性頸管炎）・性器クラミジア感染症（男性尿道炎・女性頸管炎）を取り上げた。

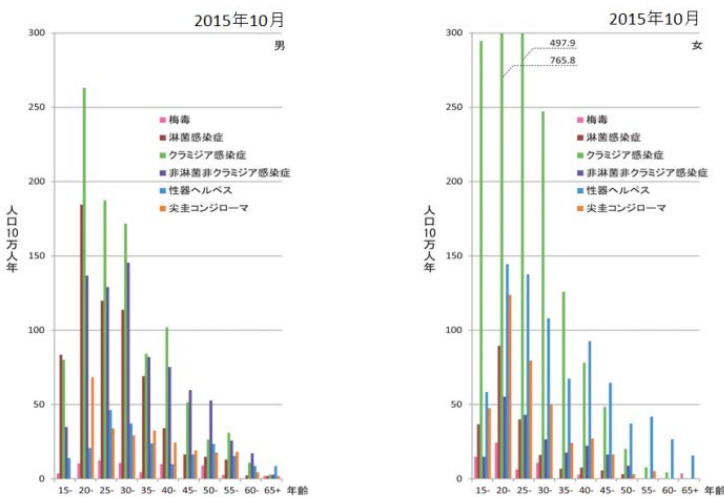
比較方法は4県罹患率合計、前回の研究班で性感染症罹患率の高かった千葉県及び兵庫県と岐阜県及び徳島県を比較し、さらに各県の比較も行った。

比較は本研究班の前期研究平成24年から今回の平成29年までの6年間とした。

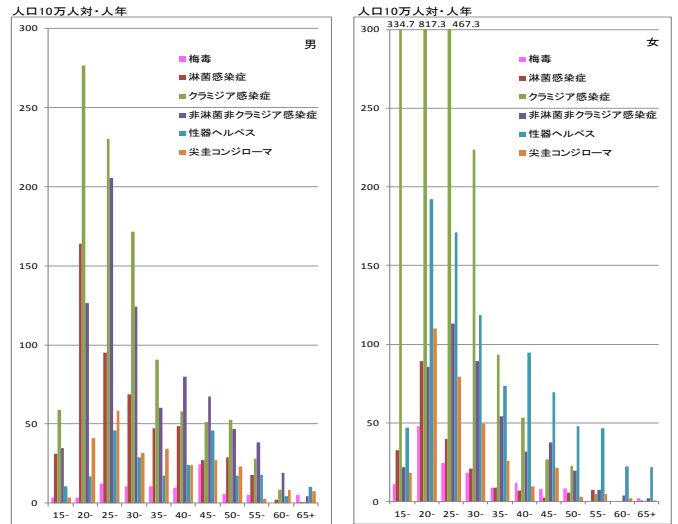
またすべてのグラフ縦軸の単位は人年法を用い、10万人年とした。

### C. 研究結果

#### (1) 梅毒，淋菌，性器クラミジア等罹患率比較（単位人年）

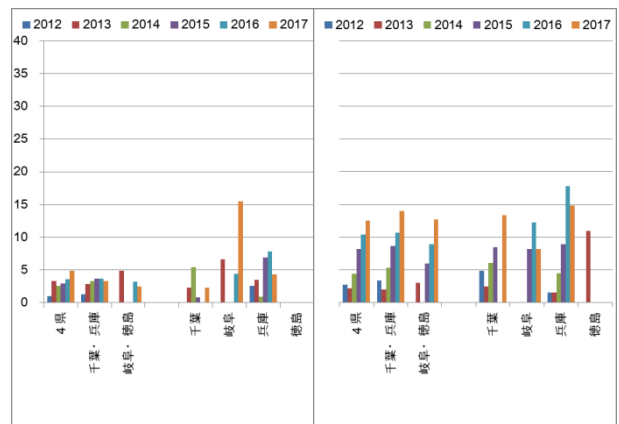


平成 27 年度調査結果(男左, 女右)



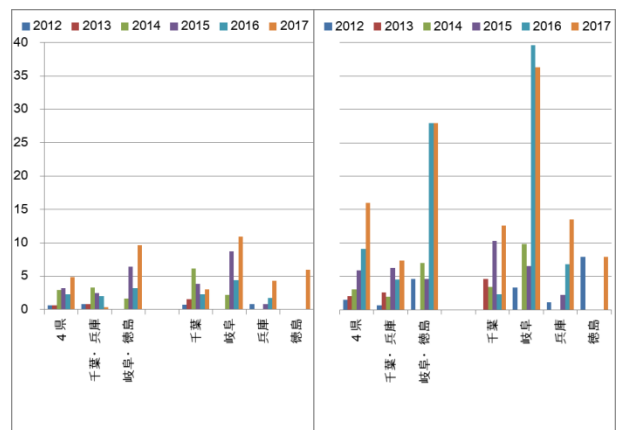
平成 29 年度調査結果(男左・女右)

本年度の基礎的なデータを示した。最も罹患率が高いのは20-24歳であり、性器クラミジアが多いことがわかった。前回の研究班に比べて梅毒が著増した。



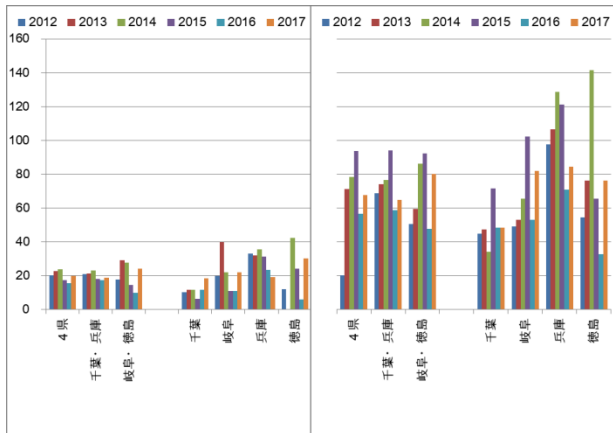
梅毒男 左配偶者あり・右配偶者なし 全年齢

男梅毒は罹患率が低いが観察5年間で著増した。また配偶者無しに多かった。県別には兵庫・岐阜の順に多かった。



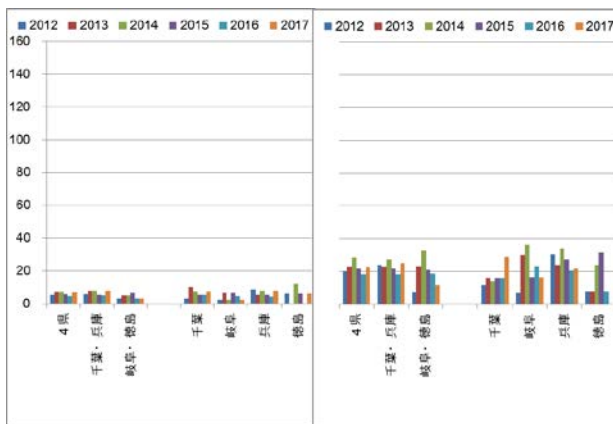
梅毒女 左配偶者あり・右配偶者なし 全年齢

女梅毒は罹患率が高くなり、観察6年間で著増した。また配偶者無しに多かった。県別には岐阜・兵庫の順に多かった。



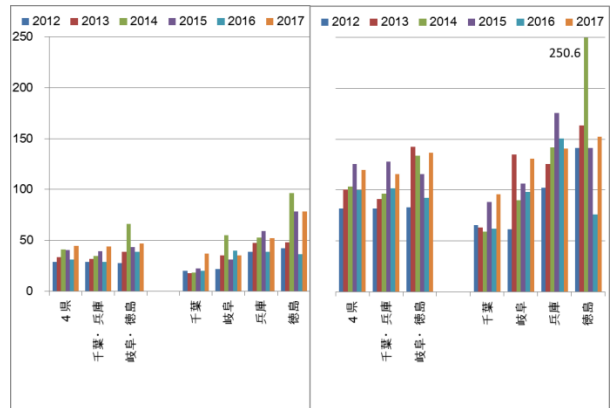
淋菌感染症男 左配偶者あり・右配偶者なし 全年齢

男淋菌感染症（全年齢）は兵庫・岐阜の順に多く、「配偶者なし」は「配偶者有り」に比べて3倍以上感染者が多かった。淋菌感染症が減少しているとはいえない。



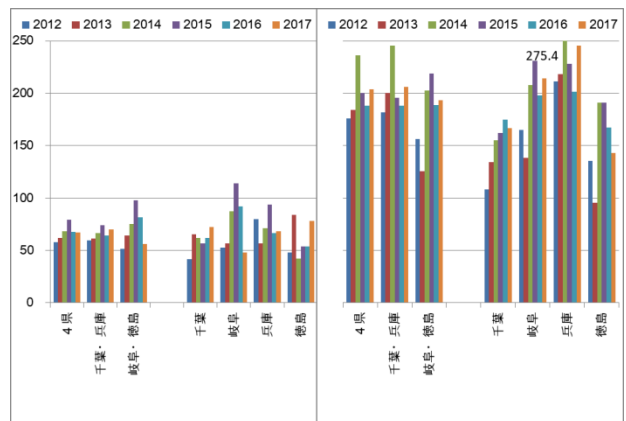
淋菌感染症女 左配偶者あり・右配偶者なし 全年齢

女淋菌感染症罹患者は男の半分以下である。また兵庫・岐阜の順に多く、「配偶者なし」は「配偶者有り」に比べて3倍以上感染者が多かった。淋菌感染症は男に多い感染症といえる。



性器クラミジア感染症男 左配偶者あり・右配偶者なし 全年齢

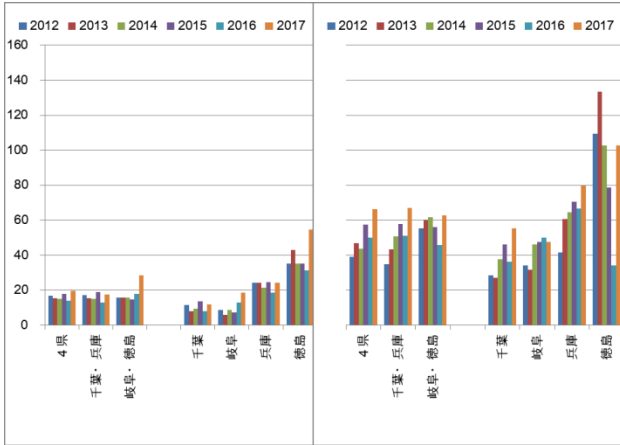
男性器クラミジア感染症罹患者は2017年度において徳島・兵庫・岐阜の順に多く、「配偶者なし」は「配偶者有り」に比べて2倍以上感染者が多かった。



性器クラミジア感染症女 左配偶者あり・右配偶者なし 全年齢

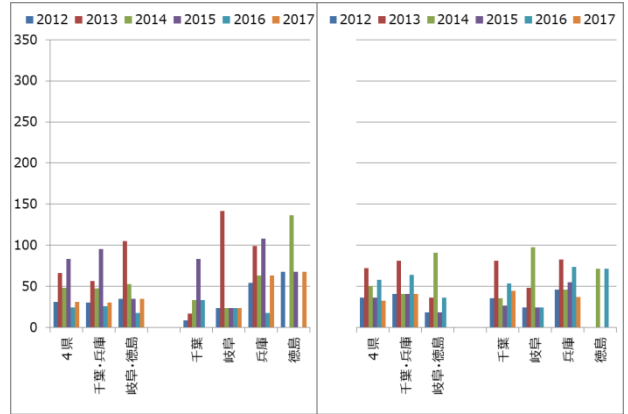
女の性器クラミジア感染症罹患者は兵庫・岐阜の順に多く、「配偶者なし」は「配偶者有り」に比べて約4倍程度感染者が多かった。

男と比べて「配偶者なし」は若干高いが、「配偶者あり」は2倍程度多かった。性器クラミジアは女の感染が多い感染症であるといえる。



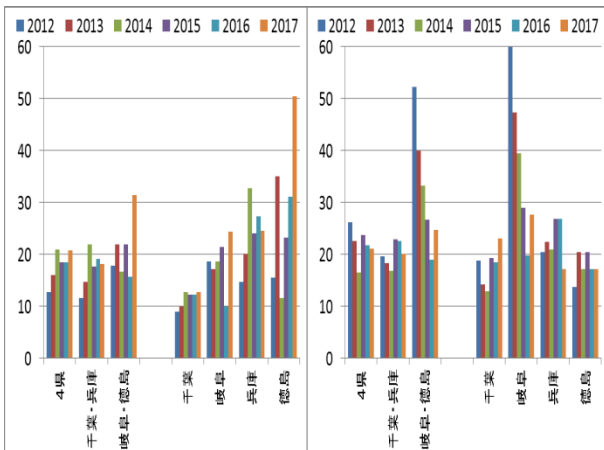
性器ヘルペス感染症 全年齢 左男 右女

性器ヘルペスは男に比べて女に多く、全年齢では増加した。



淋菌感染症 15-19歳 左男 右女

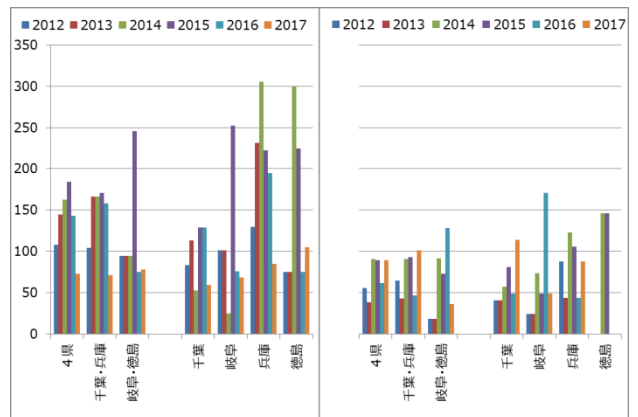
15-19歳の淋菌感染症は男の千葉・福岡が岐阜徳島に比べて多いが、4県で観察すると、女に淋菌感染症が多かった。



尖圭コンジローマ 全年齢 左男 右女

尖圭コンジローマは女がわずかに男よりも多かった。他の性感染症とは異なる動向であった。県差はあるが、男は増加傾向女は減少傾向にある。

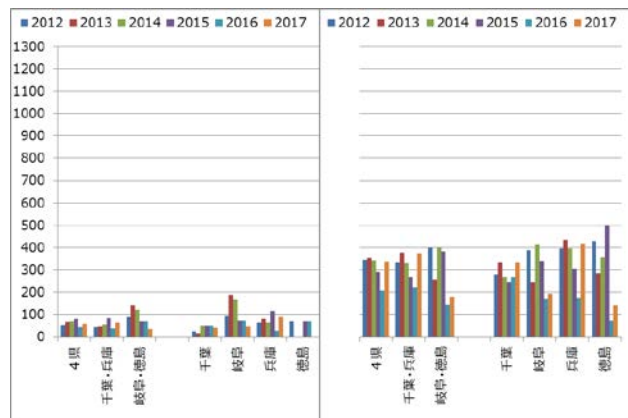
- (2) 早期青年層 (15-19歳、20-24歳)  
早期青年層 (15-19歳、20-24歳) を比較する。



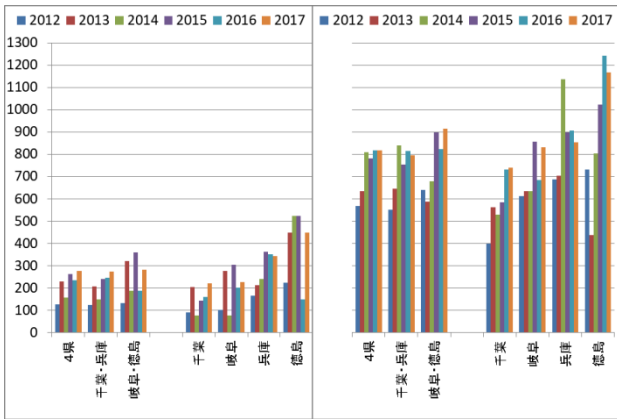
淋菌感染症 20-24歳 左男 右女

20-24歳では男の淋菌感染症は女に比べて非常に高くなった。15-19歳と20-24歳はわずかに5年の開きではあるが、男の感染者が著増した。

次に性器クラミジアを比較観察した。

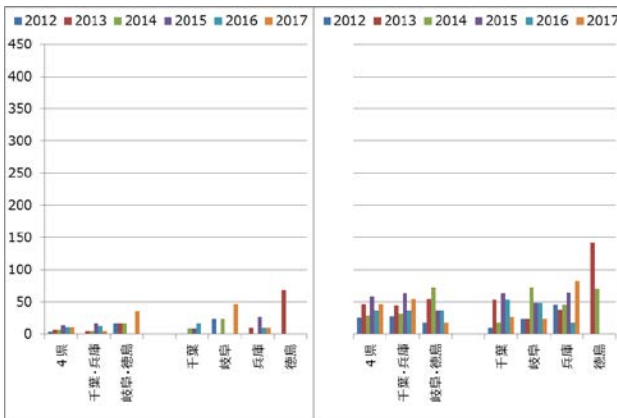


性器クラミジア感染症 15-19歳 左男 右女



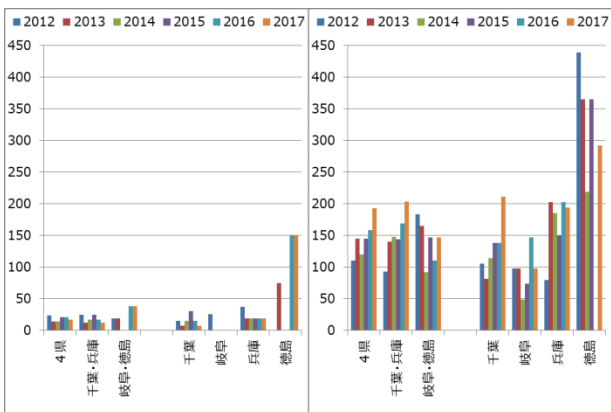
性器クラミジア感染症 20-24歳 左男 右女

20-24歳は15-19歳よりも男女ともに2倍以上増加した。



性器ヘルペス 15-19歳 左男 右女

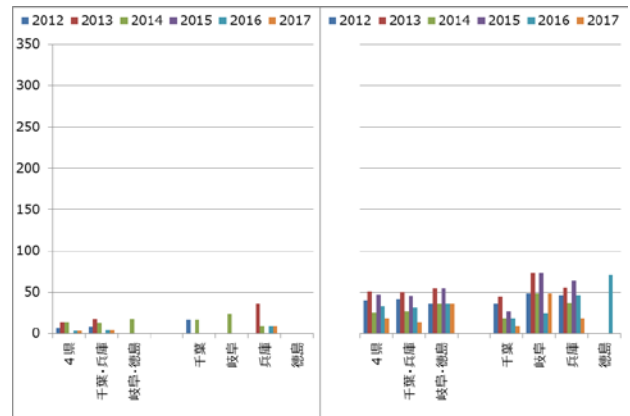
性器ヘルペスは、男は散見する程度ではあるが、女性はこの年齢層でも多く、増加傾向である。



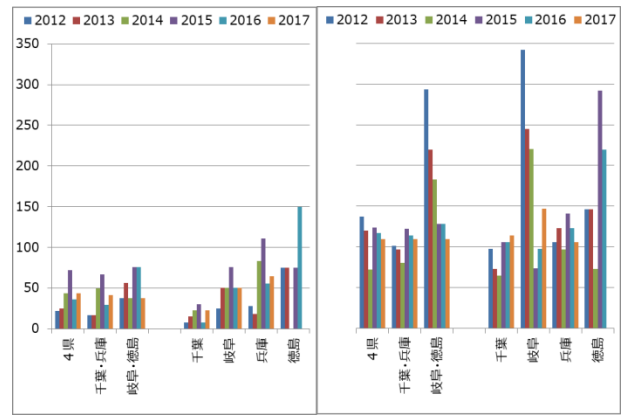
性器ヘルペス 20-24歳 左男 右女

性器ヘルペスの15-19歳と20-24歳のグラフでは縦軸は前者に比べて後者は3倍であることに注意を要するが、20-24歳においても男は

散見する程度であるが、女は感染者が多く、増加傾向にある。



尖圭コンジローマ 15-19歳 左男 右女

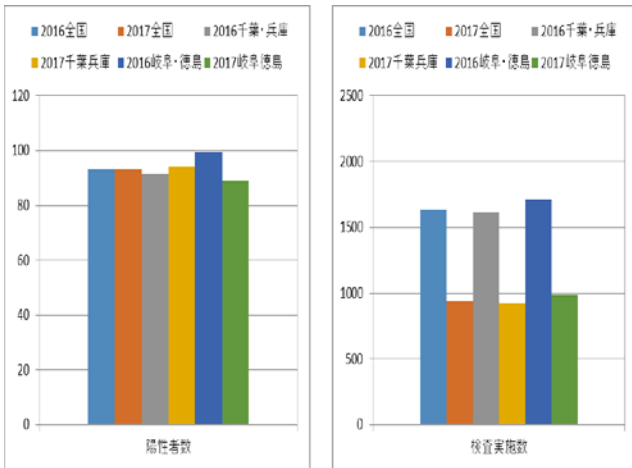


尖圭コンジローマ 20-24歳 左男 右女

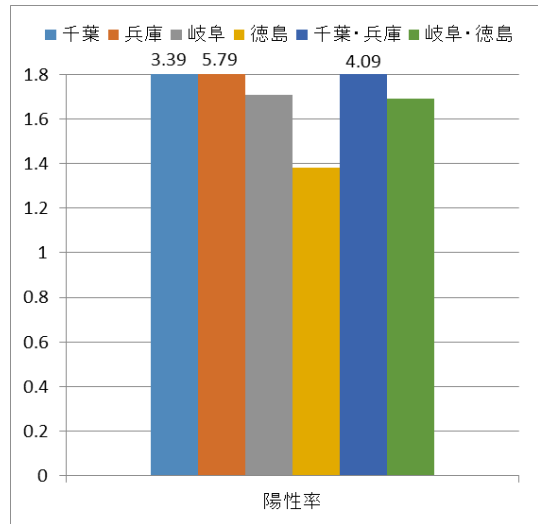
尖圭コンジローマも性器ヘルペスの15-19歳と20-24歳のグラフでは縦軸は前者に比べて後者は2.5倍であることに注意を要する。15-19歳と20-24歳で比較すると男の感染者罹患率の増加に比べて女の増加がはるかに大きい。

(3) 梅毒、淋菌感染症、性器クラミジア感染症の検査 2016年と2017年の比較

梅毒の検査はカルジオリピンを抗原とした梅毒血清反応（RPR等）で16倍以上（自動測定法では16単位/ml以上）とした。



梅毒検査 左梅毒陽性者数 右梅毒検査実数



梅毒陽性率 性行為による

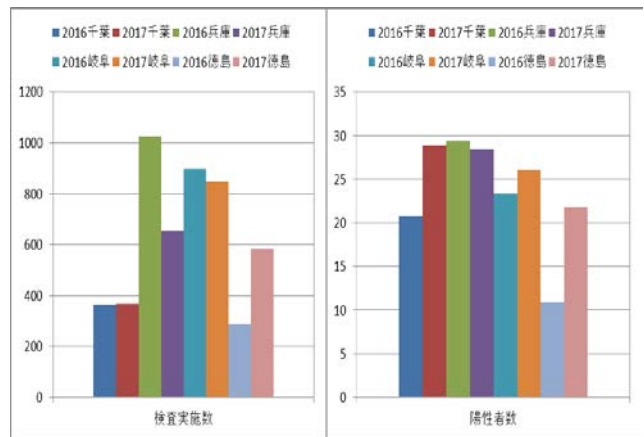
妊婦検診に比べて性行為による陽性率は高かった。

淋菌感染症の検査は、性器に感染を認め、淋菌の菌体を顕鏡・培養・PCR法又はSDA法・TMA法等で確認した。

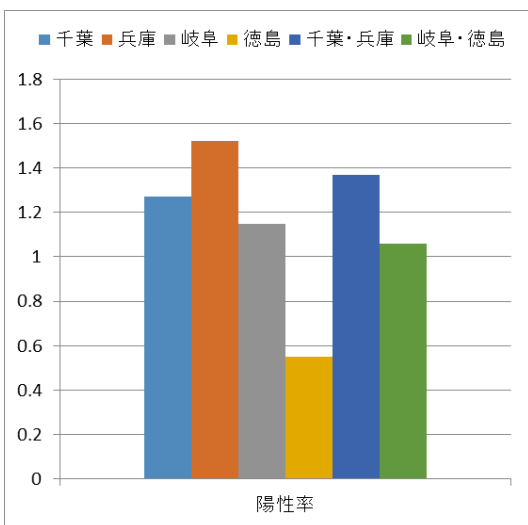


梅毒検査 陽性率 2016年 2017年比較

梅毒検査実数は2016年に比べて2017年は少ないが、陽性者率は2016年に比べて2017年は高い。梅毒の検査で陽性率は低い、検査で約10%は陽性と診断される。



検査淋菌感染症 2年間の比較



妊婦検診での梅毒陽性率 2017年

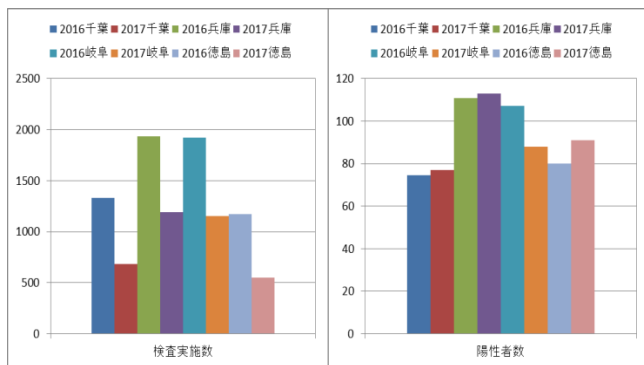
また妊婦健診で梅毒と診断されることは少ないが皆無とはいえなかった。



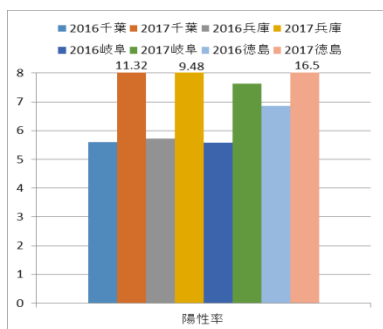


検査を行った地域差は大きかった。また淋菌感染症検査陽性はきわめて低く、2年間に大きな違いは無かった。

クラミジアの検査は、性器に感染を認め、クラミジアの抗原（EIA法・PCR法又はSDA法・TMA法によりクラミジアを確認した症例

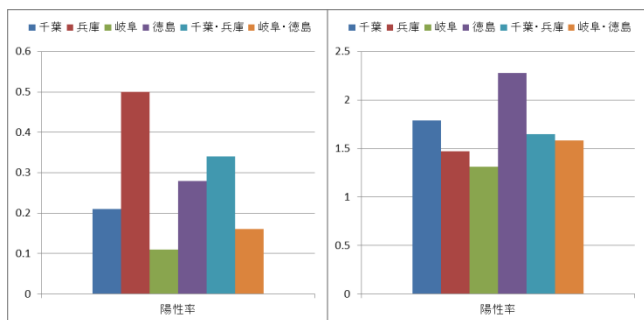


検査性器クラミジア実施者数と陽性者数2年比較



検査性器クラミジア陽性者率

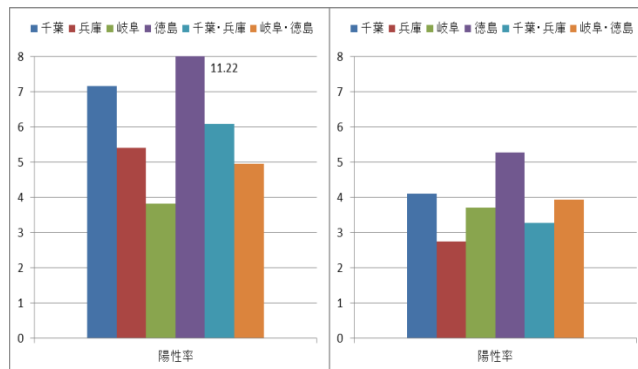
性器クラミジア検査数は2016年と2017年で変わりはないが、2017年陽性率が高かった。



2017年妊婦性器クラミジア健診感染症陽性率  
左症候性 右無症候性

妊婦健診時に医師がクラミジアとして診断したものうち、症候性のある陽性率は無症候性に比べて低かった。しかし無症候ではあるが、検査をすることによって約1.5%の妊婦が性器

クラミジアに感染していることが判った。また症候性陽性者を加えると約2%の妊婦が性器クラミジアに感染していることが判った。



性器クラミジア陽性率  
左症候性 右無症候性

性行為を行った後検査を行ったところ症候性のある者の陽性率は無症候性に比べて明らかに高い。性行為後性感染症に不安でアルなら積極的に検査を行うべきと考えられる。

#### D. 考察

##### (1) 性感染症は若年層に多い

これまでの疫学調査と同様、性感染症は20-24歳と25-29歳の若年層に極めて多い。男性に比べ、女性性器クラミジア感染症罹患率が30-34歳以降著明に下落することから、女性の性行動は同年代以降下がると考えられる。罹患率を観察すると男性の性行動は45-49歳まで活発と考えられる。

##### (2) 配偶者なしに多い

婚姻は性感染症罹患の強い足かせとなっていると考えられる。特に女性の罹患率は低くなる。しかし男性の性行動45-49歳まで活発で、婚姻家庭外での性感染が多いと考えられる。

##### (3) 平均婚姻年齢までの性行動が活発時期に淋菌感染症と性器クラミジア感染症が極めて多い

観察したところ、平成22年人口動態統計特殊報告より女性の婚姻年齢は20-29歳まで性感染症罹患者が多く、性行動が活発であることがわかった。

淋菌感染症・性器クラミジア感染症は女に無症状であることが多く、このため感染していても医療機関に受診することは無いと考えられる。

一方で20-29歳までの性行動が活発な年代では、特に男女ともに感染罹患率は極めて高いことが明らかになった。

女性の淋菌感染症・性器クラミジア感染症は無症状であることから<sup>i</sup>、性行動が活発な年代では本疫学調査よりも罹患率は高いと言える。

#### (4) 男の性行動は女より活発である

男性は45-49歳まで活発であり、先に述べたとおり、婚姻家庭外での性感染が多いと考えられる。

現在わが国では性行為のあるソープランド、フェラチオのみのファッションヘルス、ピンサロは都道府県警察の強い規制を受けており、この形態による性感染は減少していると考えられる。しかし警察による規制に難しい、デリバリーヘルス、出会い系サイト等での個人売春は増加している<sup>ii</sup>ことから、男性の性感染症が減少し難いと考えられる。

#### (5) 本研究のサーベイランスから見える男女の性行動

15-19歳の淋菌罹患率は男女変わらないが、20-24歳の男は女に比べて非常に多くなっている。淋菌感染症については、推測となるが、20-24歳の男は性交渉が出来る場に出かけることによって感染し、同世代以下の女性に感染させている可能性が考えられる。

一方性器クラミジアの動向は淋菌感染症とは異なり、20-24歳の女はより年上の男から感染し、同世代以下の男に性器クラミジアを感染させていると考えられる。この傾向は性器ヘルペス、先圭コンジローマと同じであると考えられる。ただ女の淋菌感染症は自覚症状がないことから実のところ淋菌感染症に罹患しながらも医療機関にかかっていないことが推測される。このことによって淋菌感染症のコントロールは非常に難しいと考えられる。

#### (6) 梅毒・淋菌感染症・性器クラミジア感染症の陽性率が低い

規定された検査方法で検査陽性となることは10%にも満たない。多くは臨床医の臨床診断による治療が主流と考えられる。

一方で多くの淋菌感染症は薬剤耐性となっており<sup>iii</sup>一般的な淋菌検出だけでなく、

薬剤耐性にかかる検査も必要であると考えられる。

#### (7) 妊婦健診で性器クラミジア感染症が発見される

約2%とはいえ、通常に行われる性器クラミジア感染症が発見された。性器クラミジア感染症の多くは新生児に障害を残すことは無いにしても、安全とはいええない。

また梅毒も妊婦健診で発見されている。梅毒が増加していることから、健診でも注意を要する。

妊婦健診で積極的に性感染症の発見と治療、さらに妊婦のパートナーにも性感染症の診察及び検査は必要であると考えられる。

#### (8) 本研究の全数届出と国の調査

本研究の特長は、いわゆる大都市を含む県ではないが、本研究は性器に症状があつて医療機関を受診している。

本研究は症状がある患者が医療機関にかかっており、4県ではあるがその4県全ての患者を把握していることから sentinel surveillance と考えられる。国は定点調査による surveillance であるが、本研究では定点ではないが積極的に本研究に参加し、患者報告をする医療機関が多く、定点では計測出来ない患者が多数含まれていると考えられる。

一方で本研究は東京都・大阪府・愛知県を含んでいないことから、推定罹患率は、わが国の実態よりも低い値であるといえる。

性器クラミジア感染症は女性に多い性感染症であるにもかかわらず、東京都の定点報告は女性よりも男性に多いと報告されている。これは定点の選択に問題があると考えられる。

わが国の性感染症の実態を把握するためには、国と補完しながら、より正しい実態把握が必要であり、可能である。本研究はごく少数の「県」の調査であるが、国（国立感染症研究所）とデータを相互に共有しながら、より正しいわが国の性感染症の実態を明らかにしていく必要に迫られていると考えられる。

<sup>i</sup> Bennett JE, et al. Mandell, Douglas, and Bennett's Principles and Practice of Infectious Diseases: 2-Volume Set, 8e. 2014. Elsevier.



ii坂爪真吾. 性風俗のいびつな現場 (ちくま新書) 新書. 2016.

iii Trembizki E, et al. The Molecular Epidemiology and Antimicrobial Resistance of *Neisseria gonorrhoeae* in Australia: A Nationwide Cross-Sectional Study, 2012. Clin Infect Dis. 2016 ;63(12):1591-1598.

#### **E. 結論**

本研究により、若年者の性感染症の罹患が多いことが明らかになった。また妊婦健診より梅毒・性器クラミジア感染症感染妊婦が少なからず発見された。

本研究は国（国立感染症研究所）とデータを相互に補完しつつ、より正しいわが国の性感染症の実態を明らかにすることが可能であり、必要である。

#### **G. 研究発表**

なし

#### **H. 知的財産権の出願・登録状況**

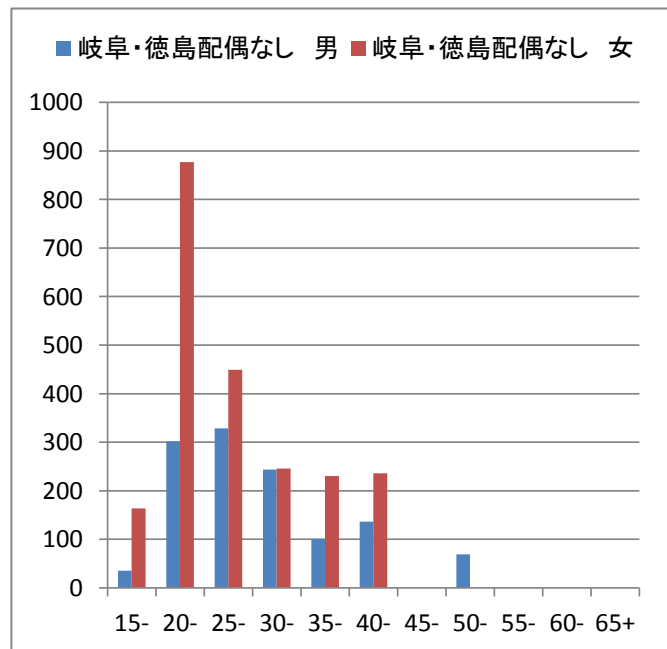
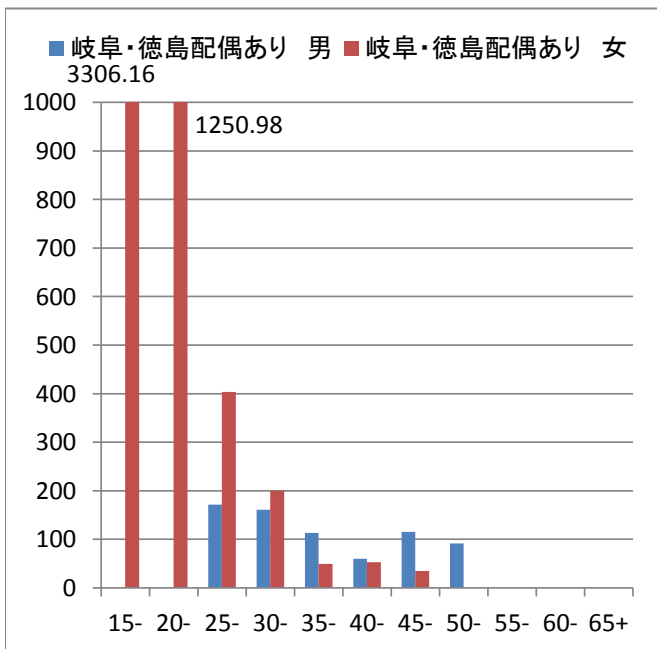
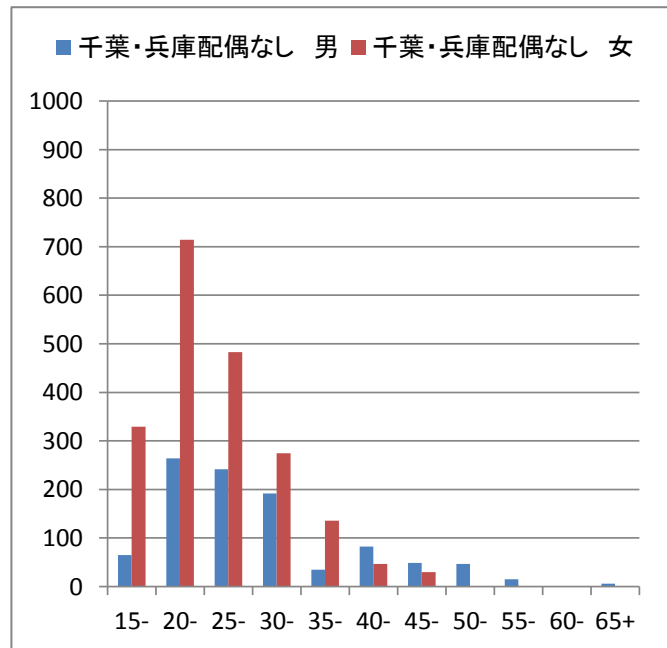
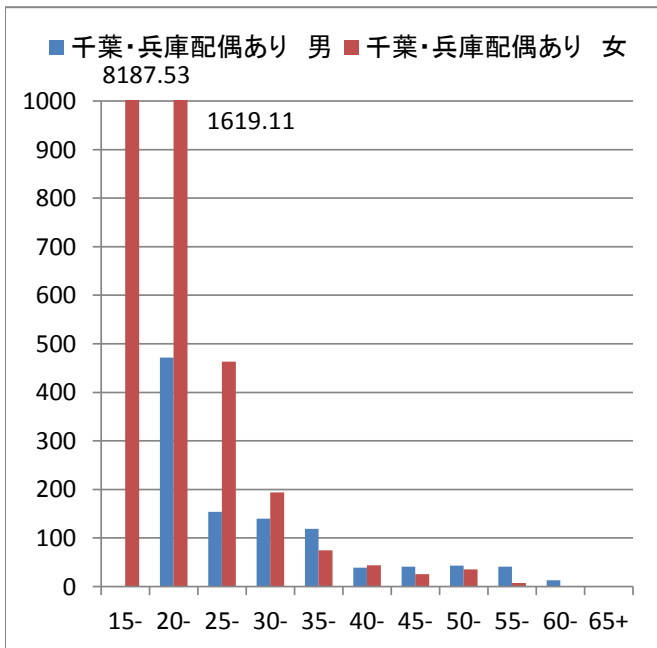
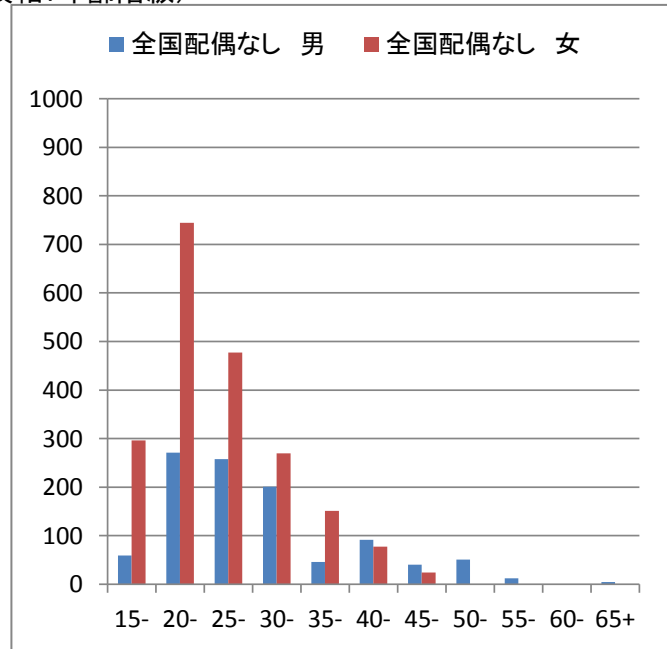
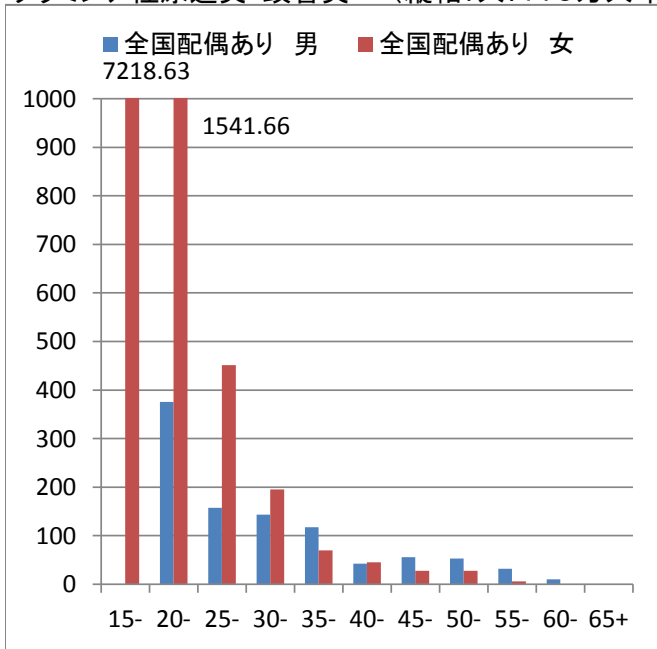
(予定を含む。)

なし

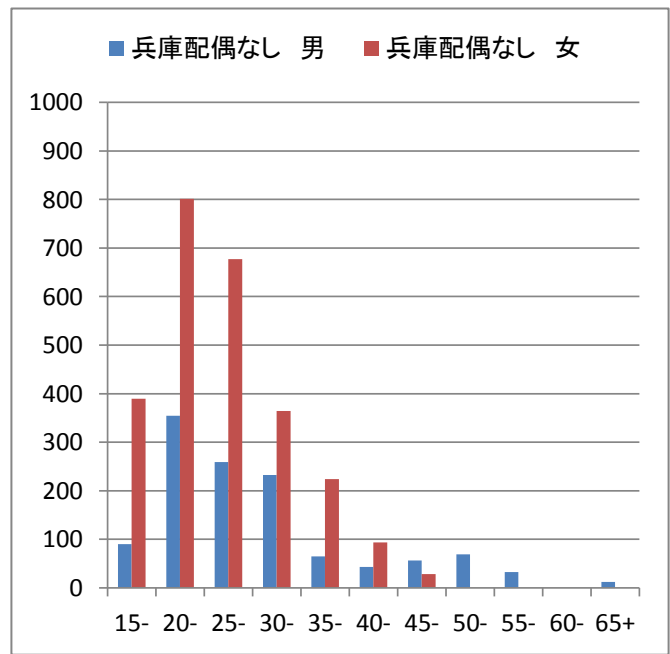
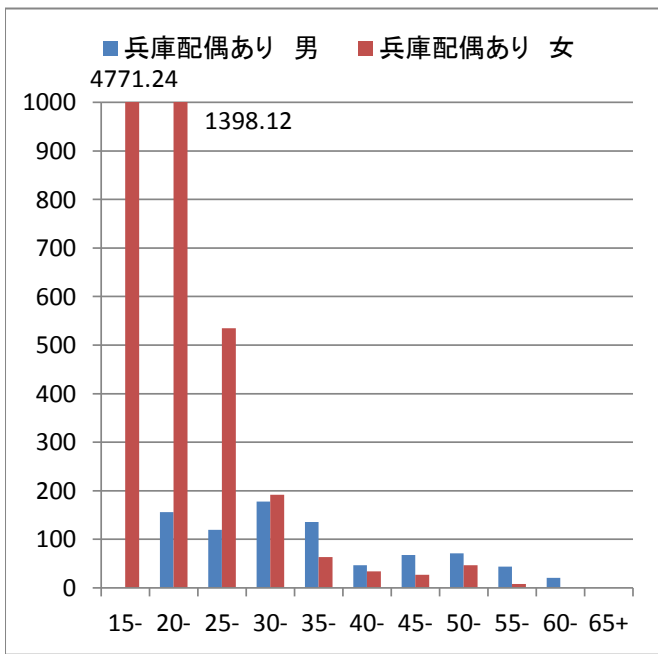
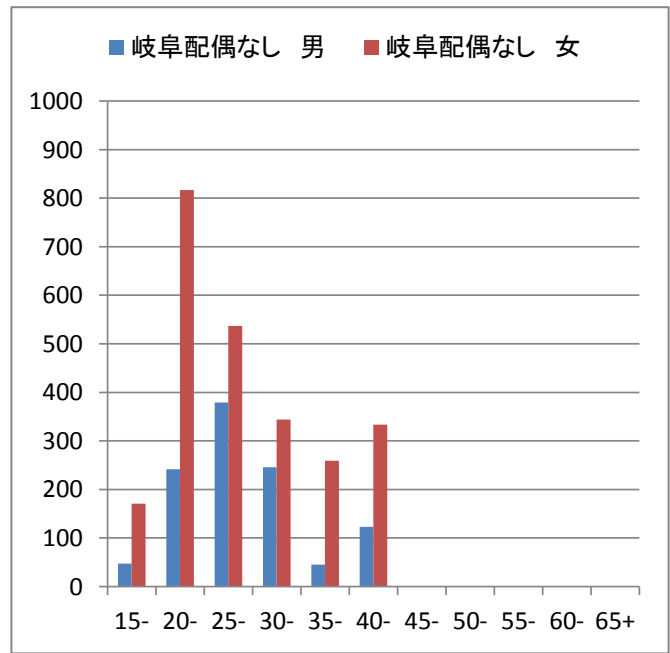
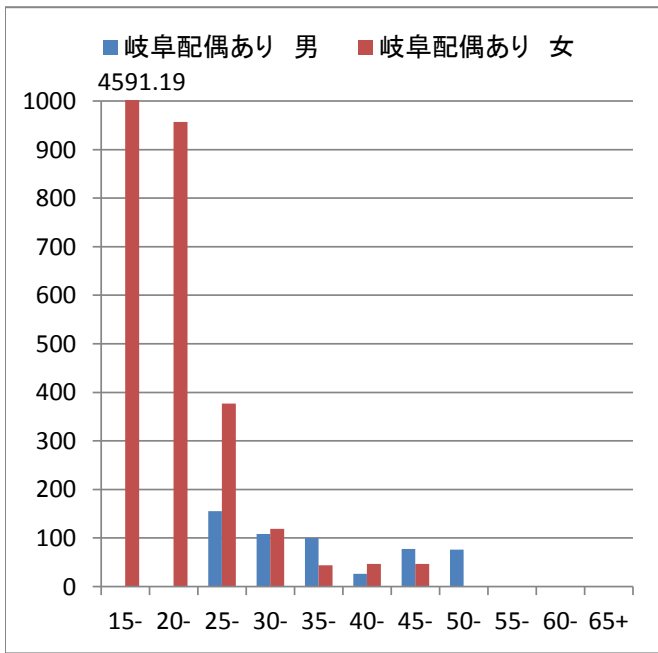
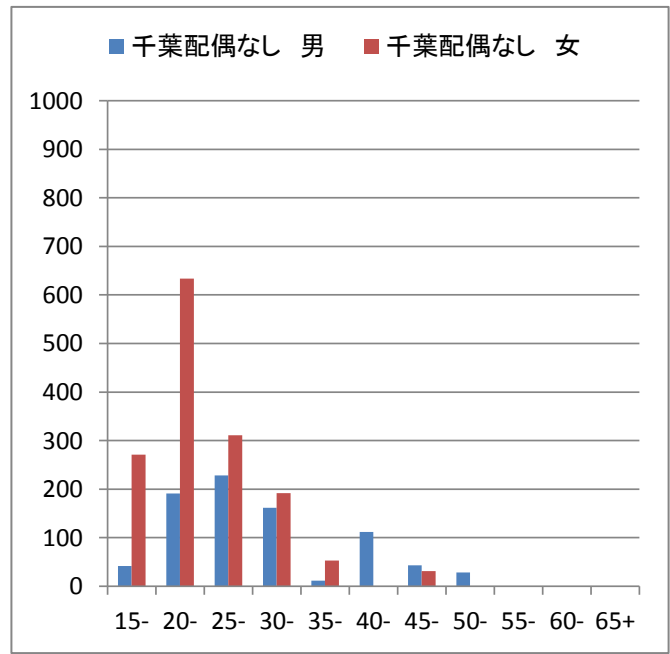
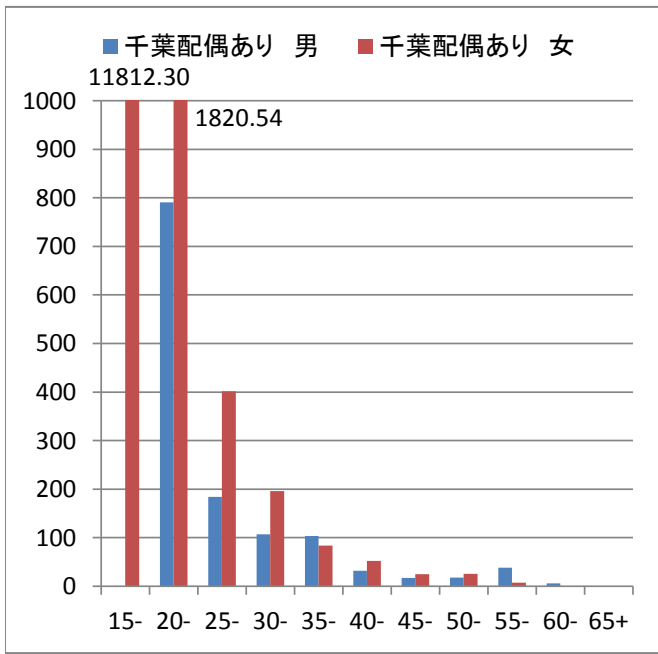


# クラミジア

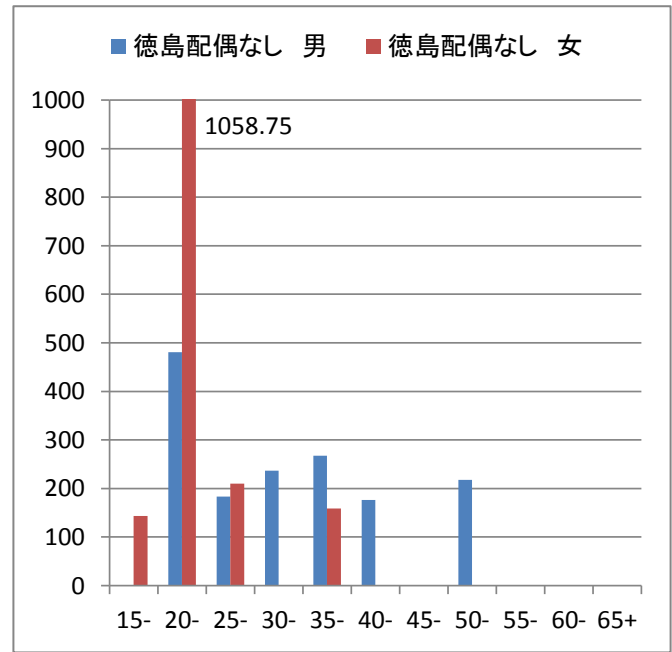
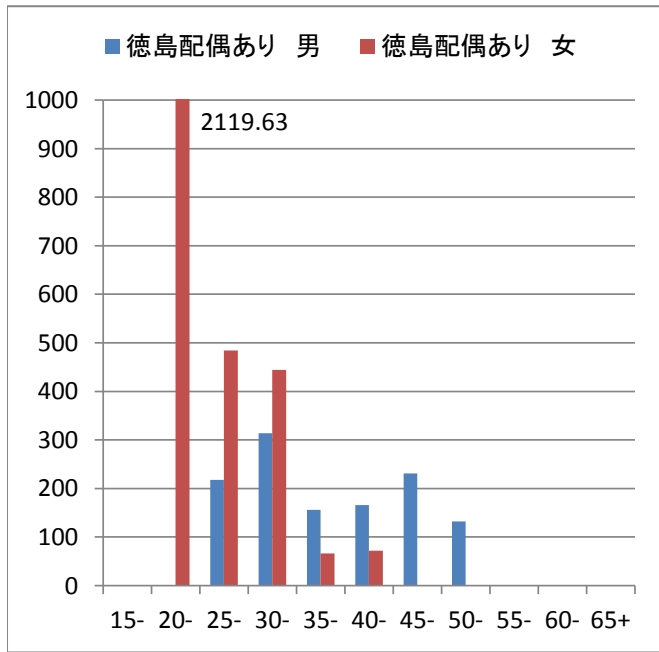
クラミジア性尿道炎・頸管炎 (縦軸:人口10万人年、横軸:年齢階級)



クラミジア



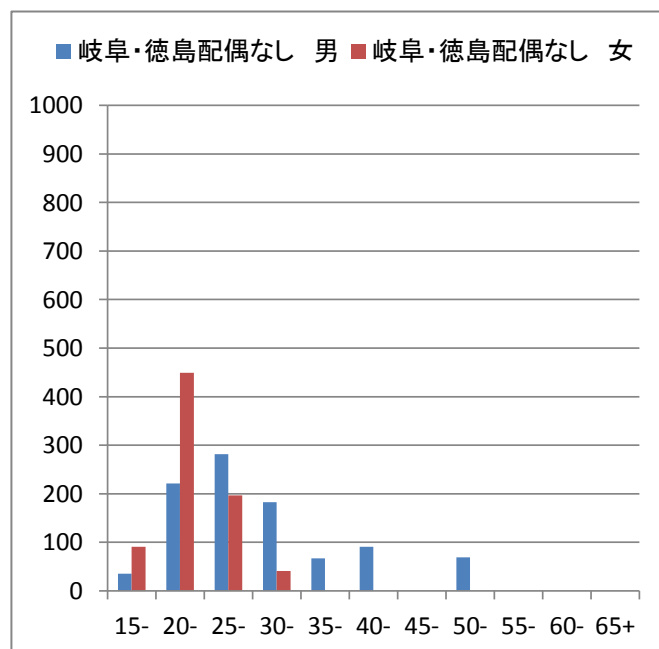
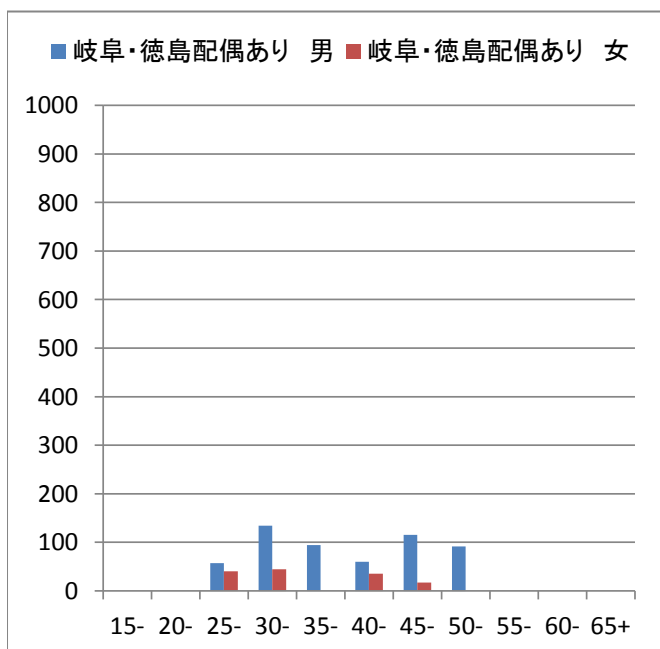
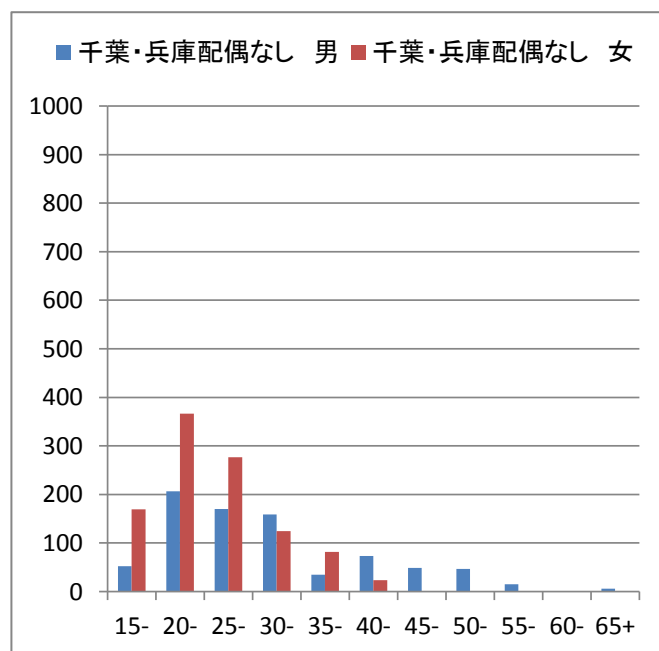
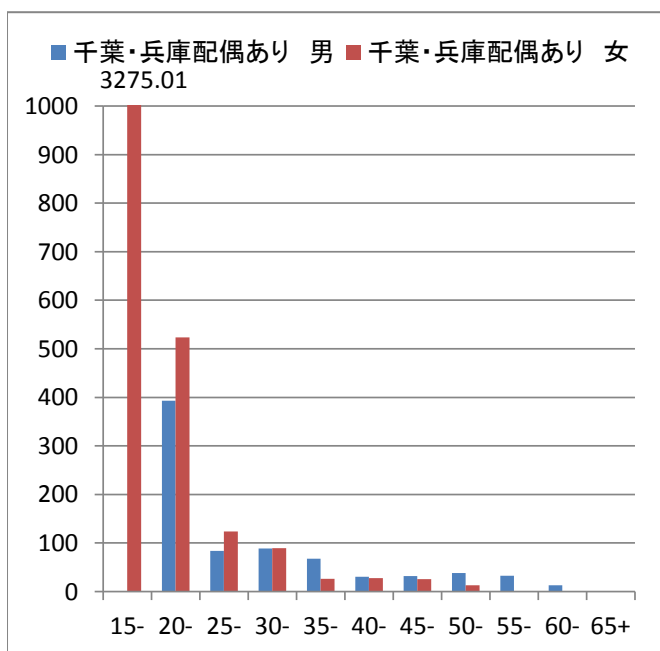
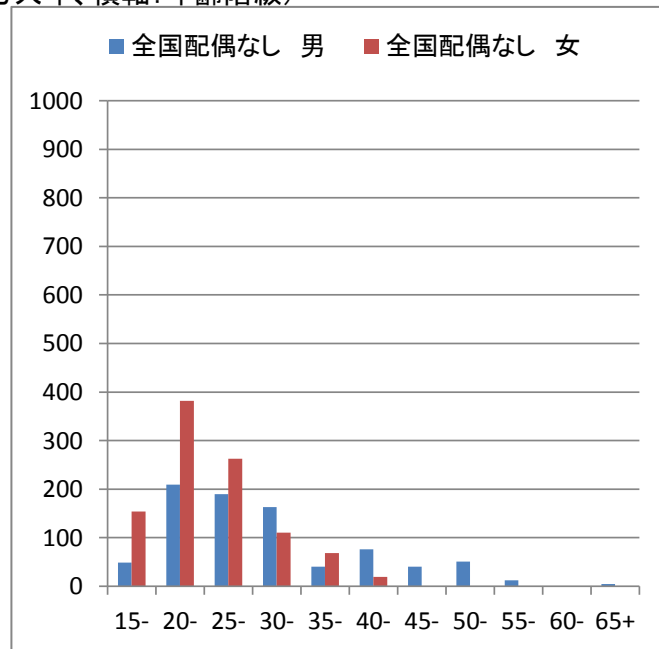
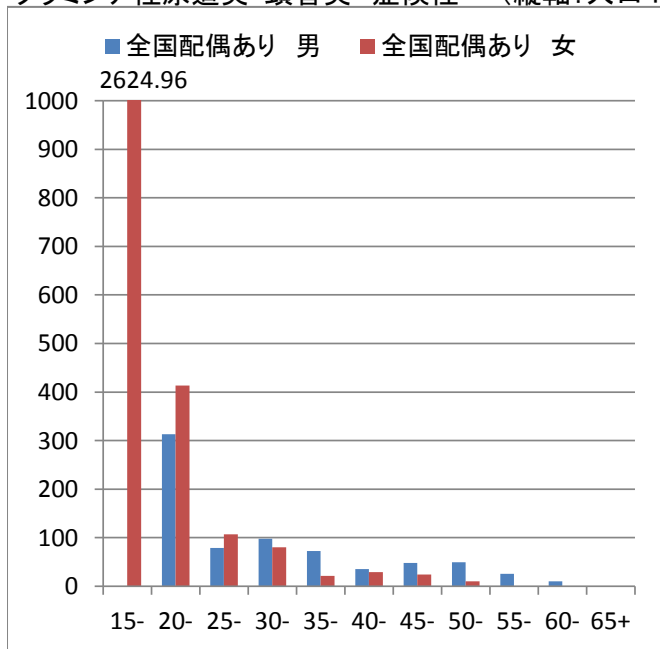
クラミア



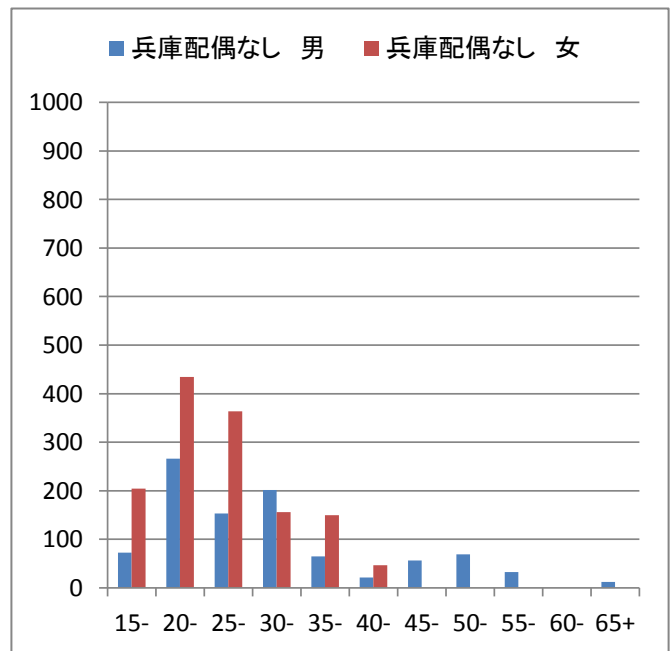
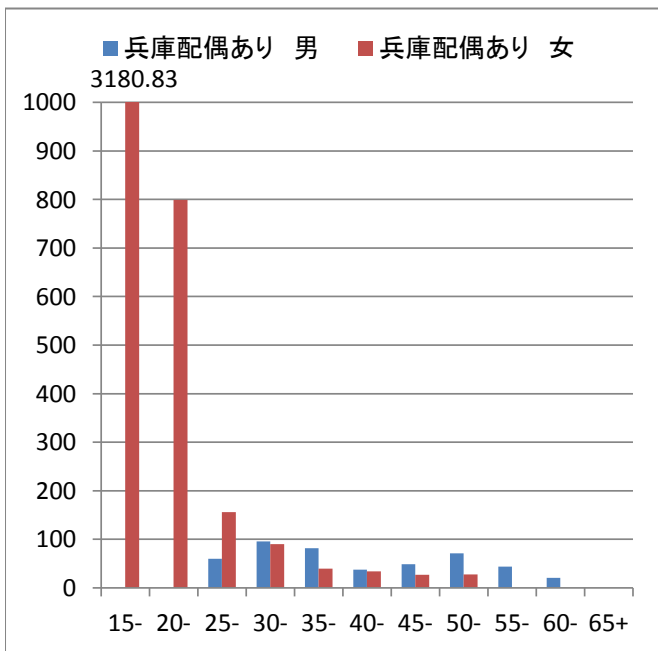
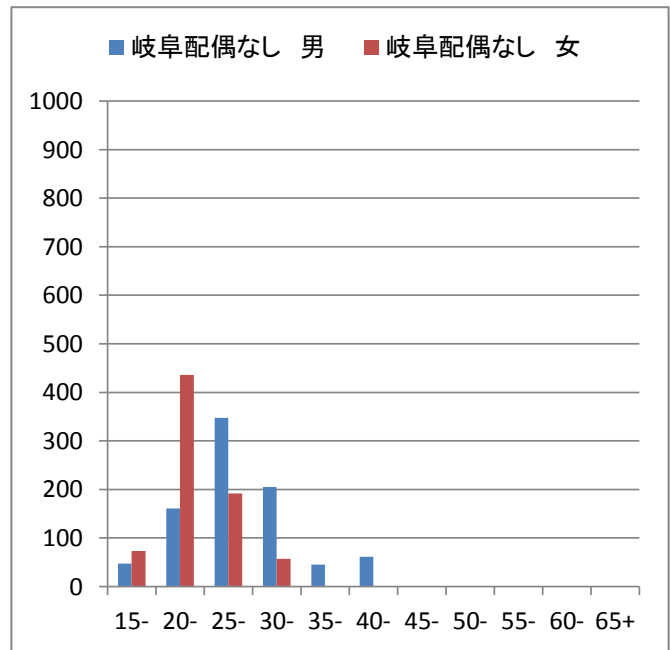
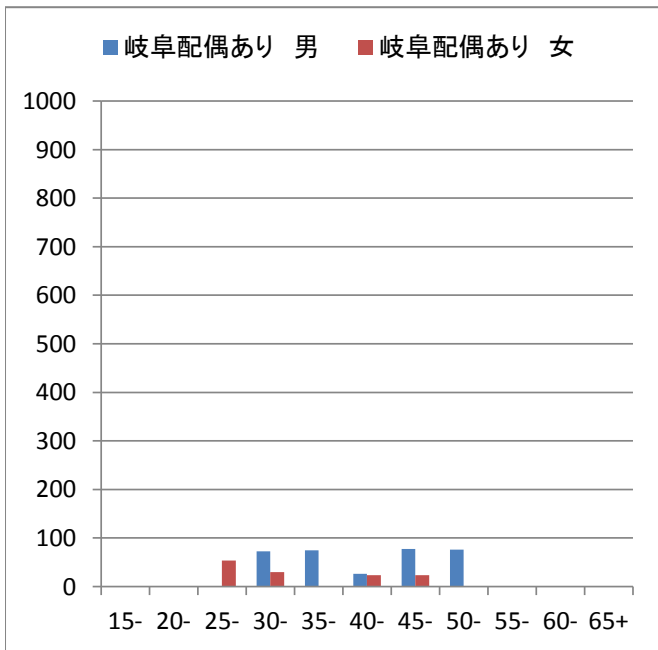
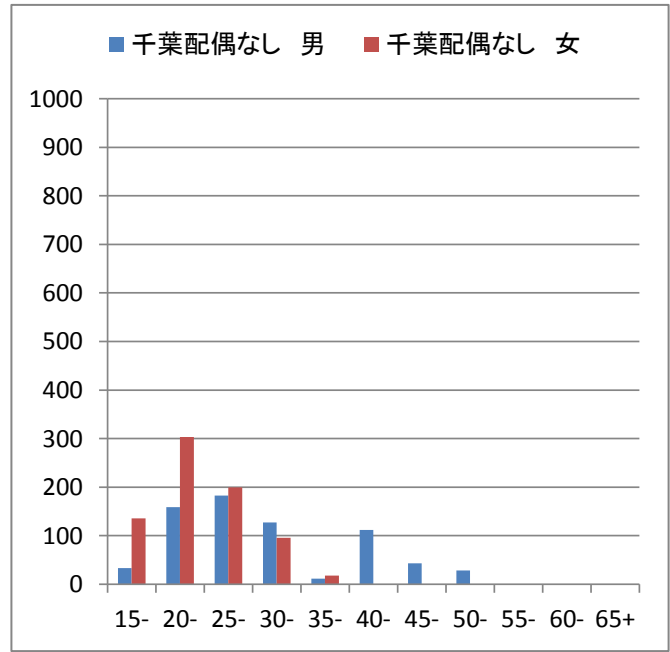
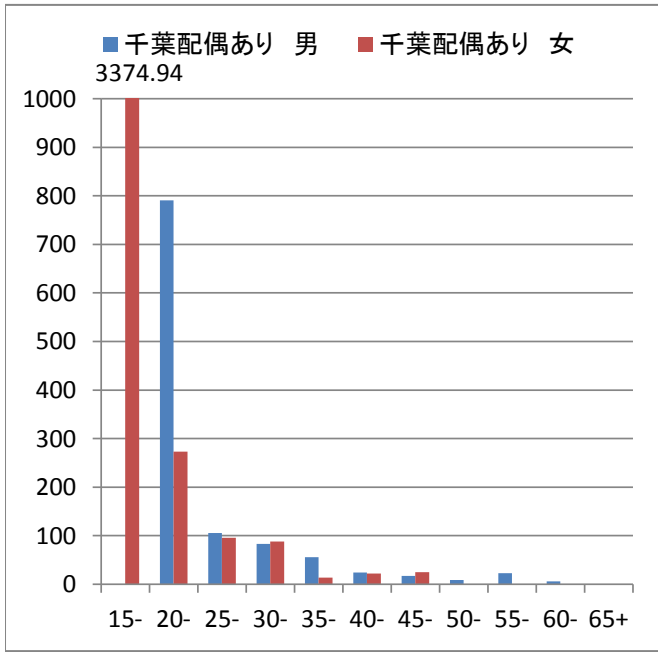
縦軸は人年

## クラミジア\_症候性

クラミジア性尿道炎・頸管炎 症候性 (縦軸:人口10万人年、横軸:年齢階級)

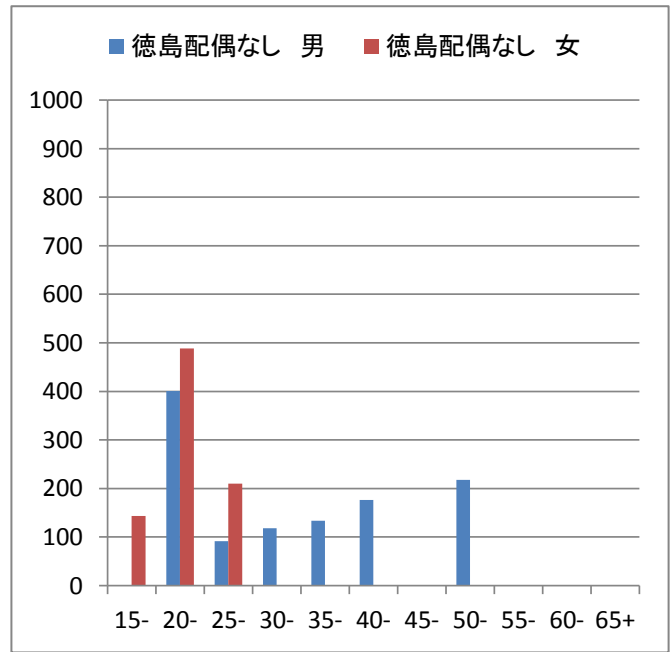
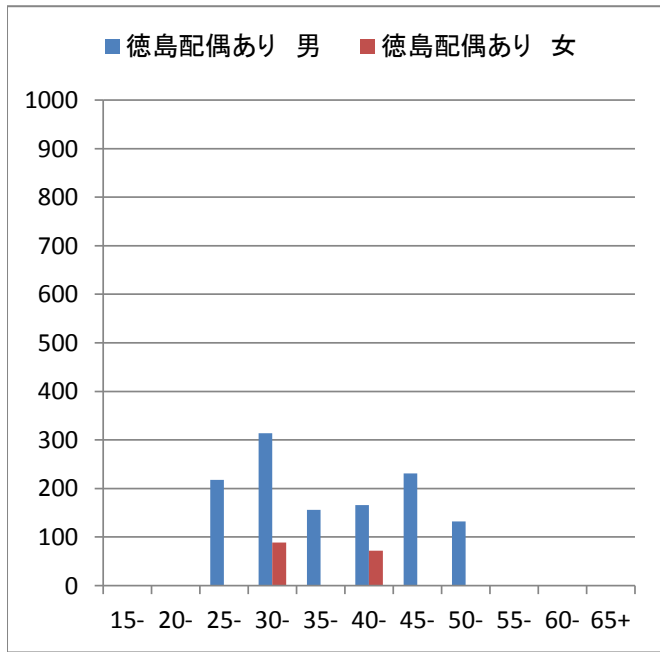


クラミジア\_症候性





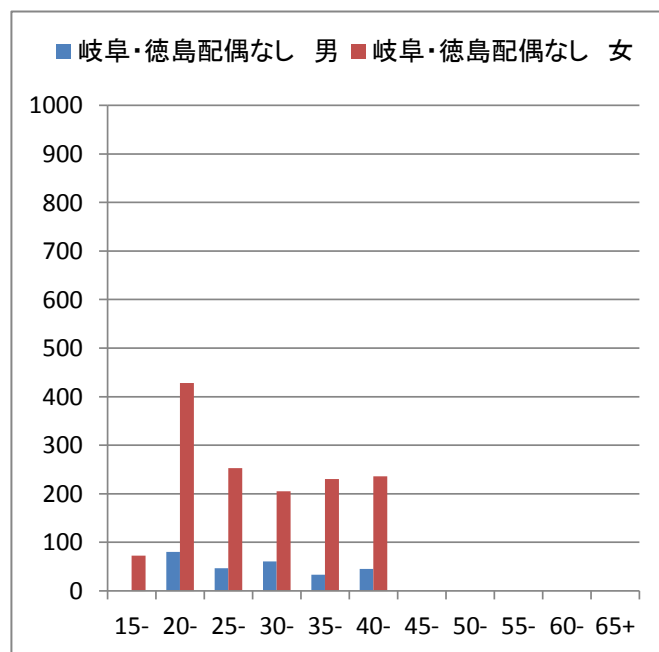
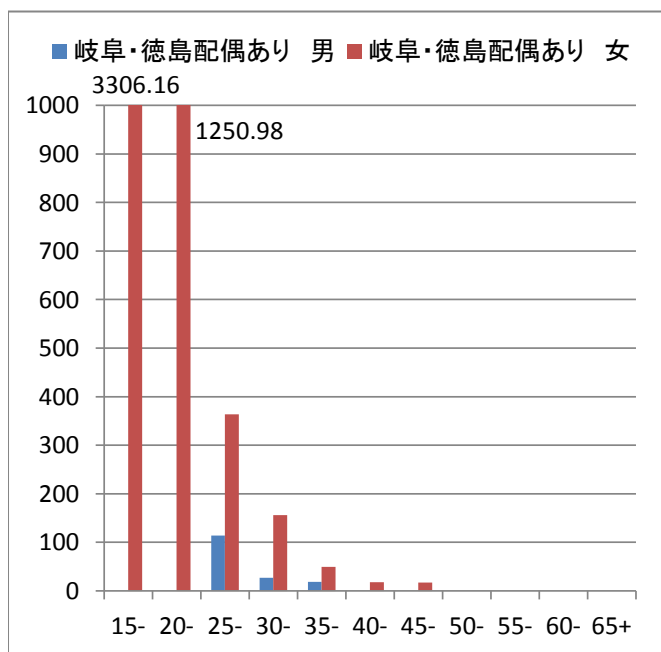
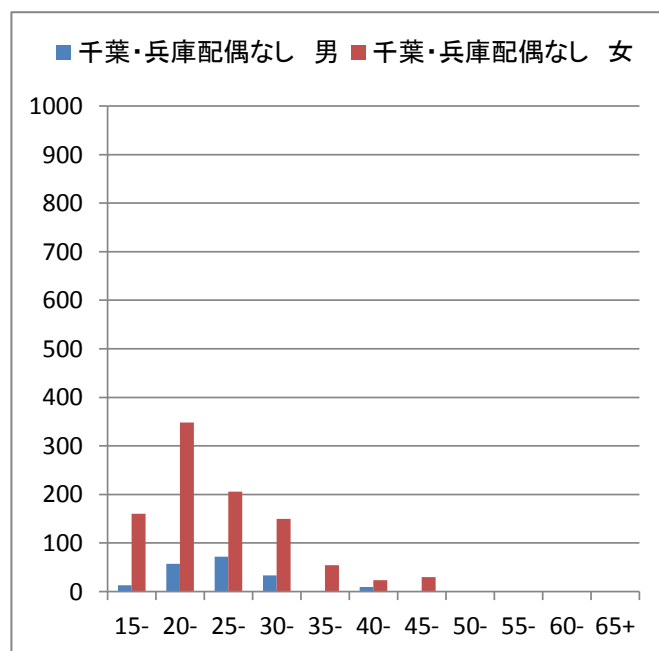
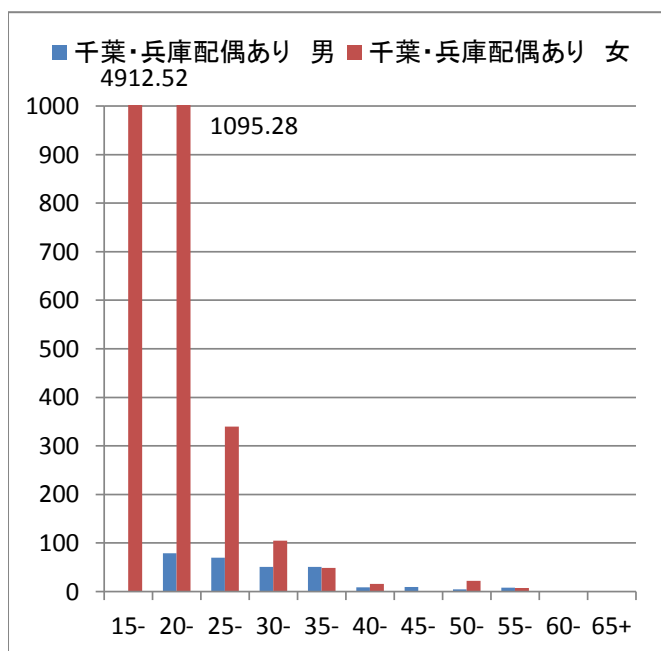
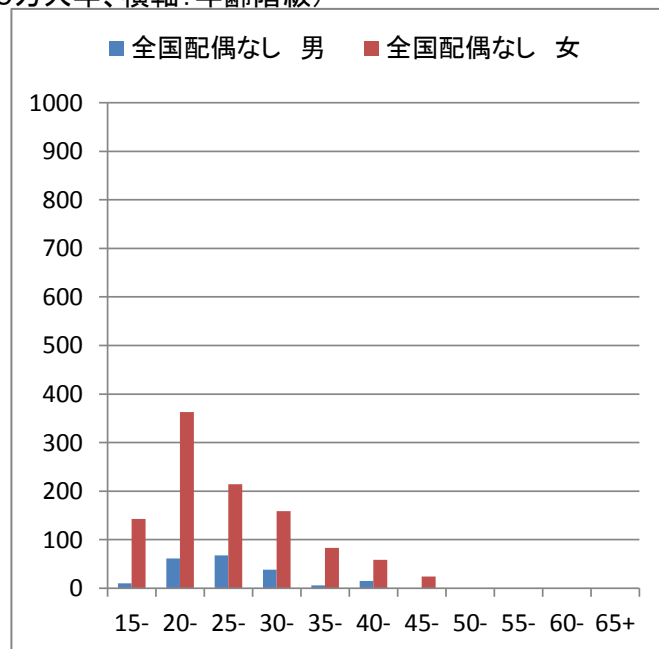
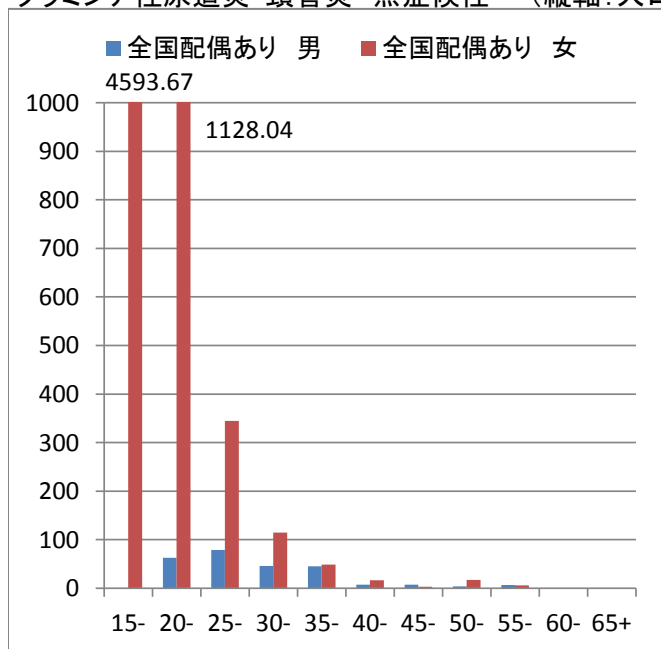
クラミジア\_症候性



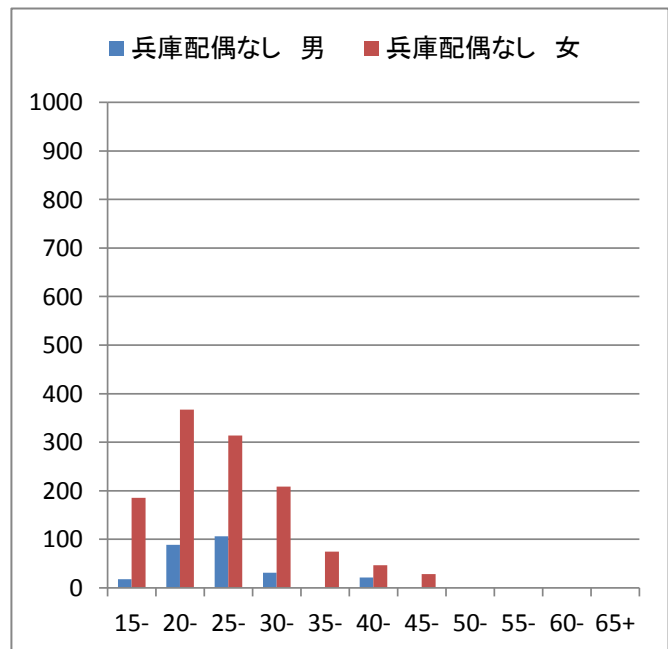
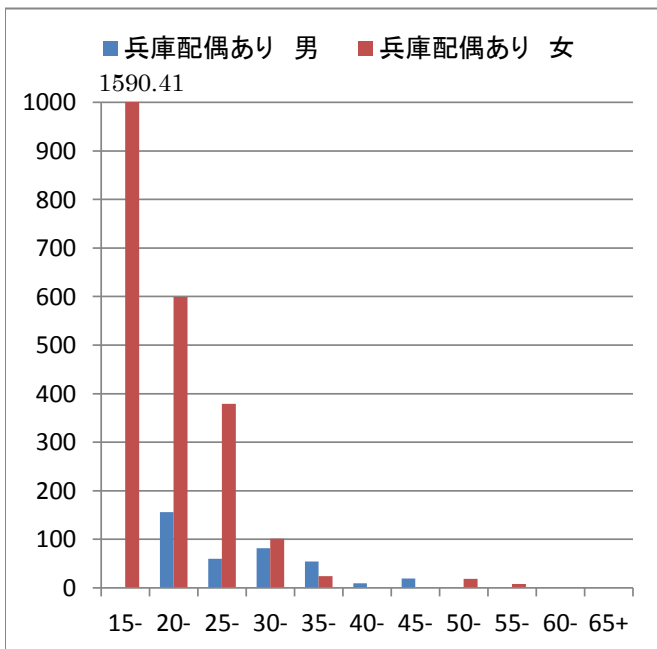
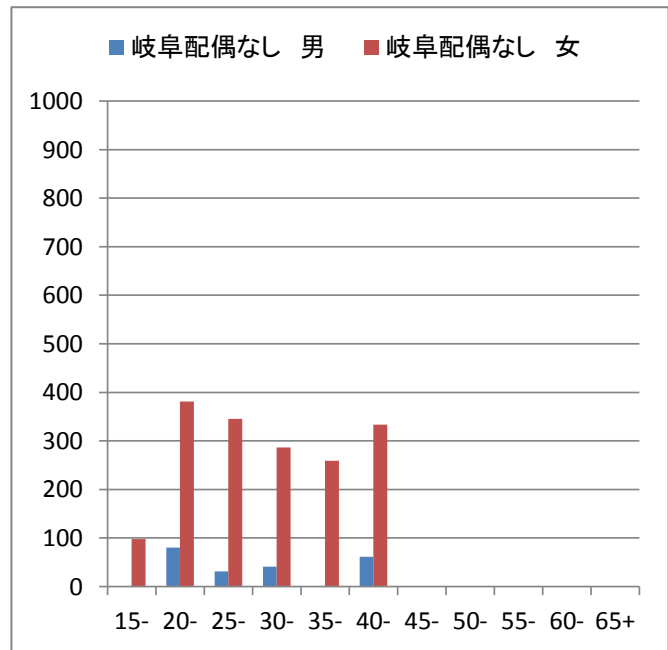
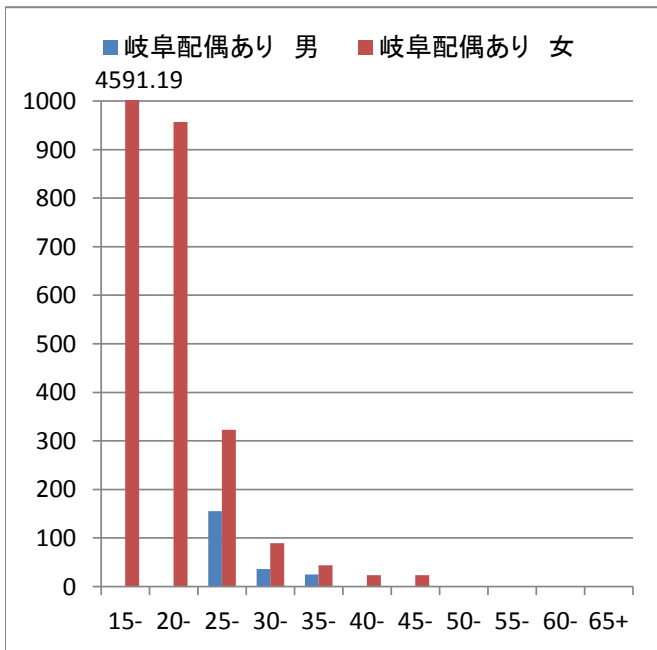
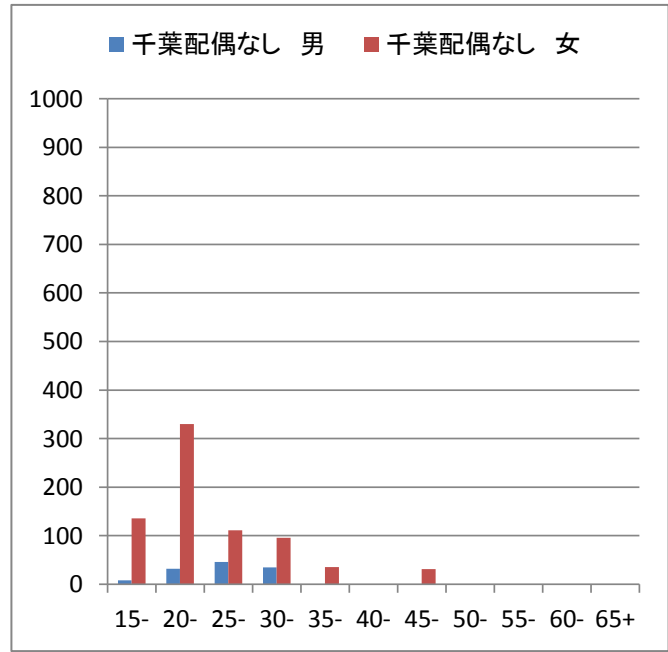
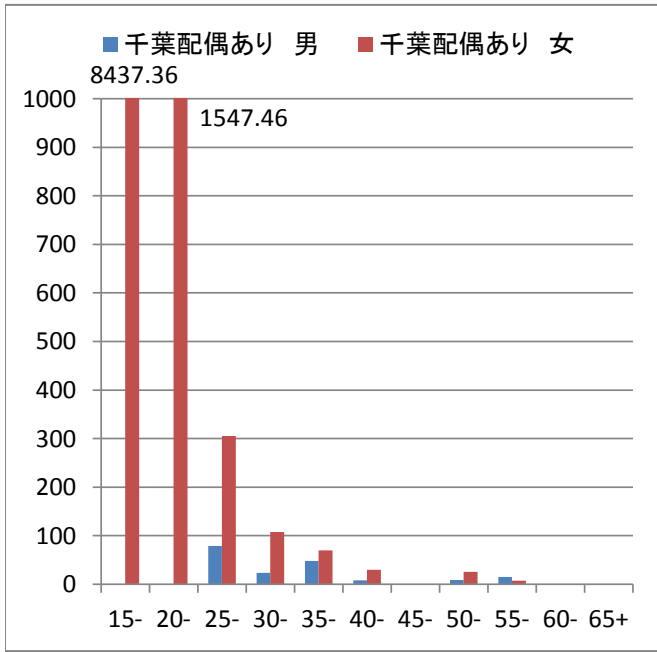
縦軸は人年

クラミジア\_無症候性

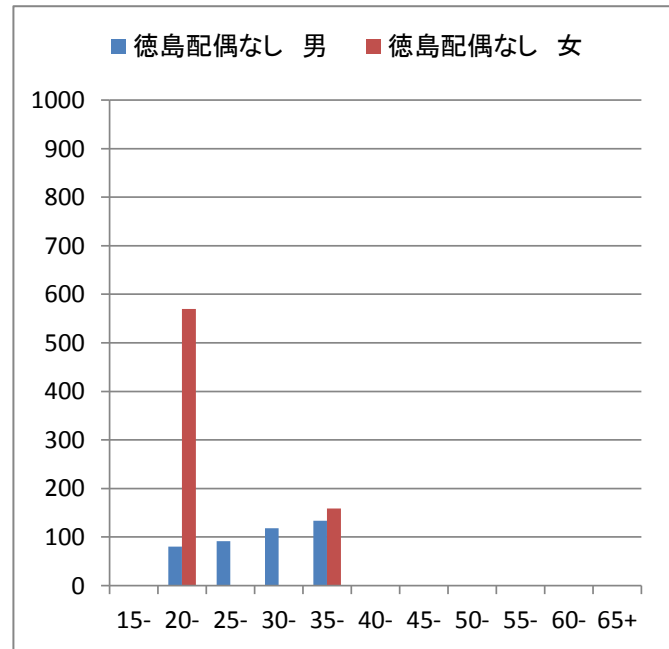
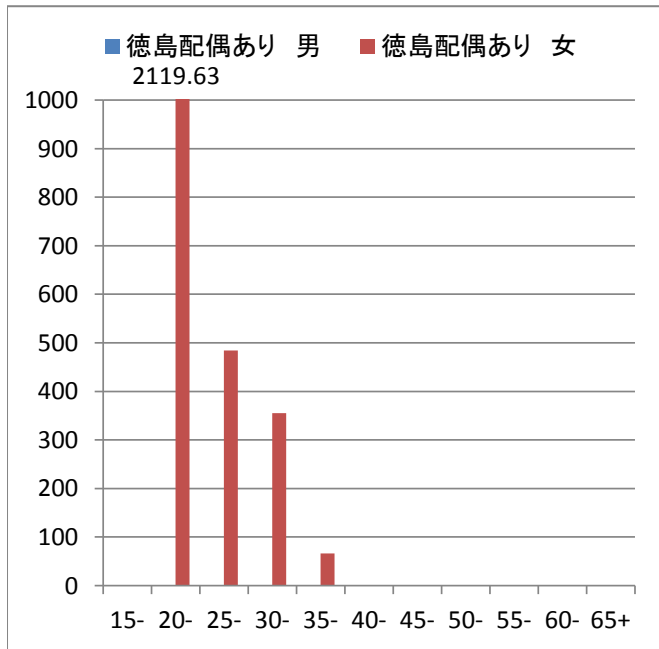
クラミジア性尿道炎・頸管炎 無症候性 (縦軸:人口10万人年、横軸:年齢階級)



クラミジア\_無症候性



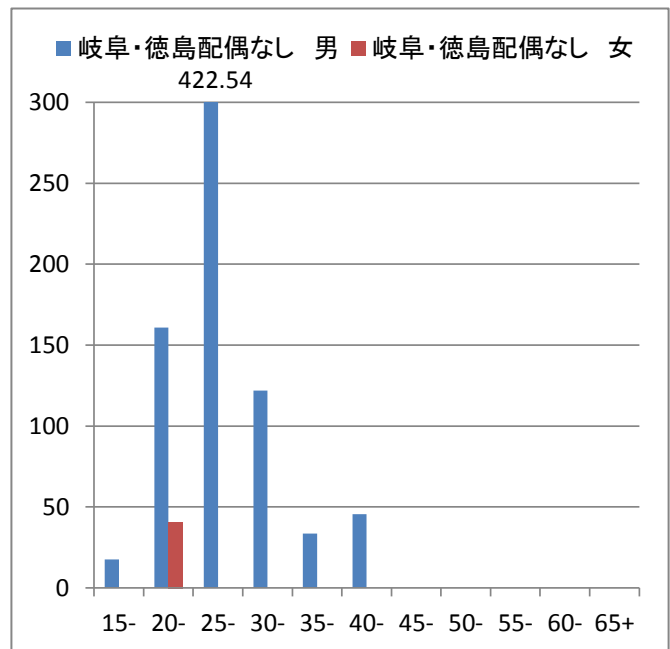
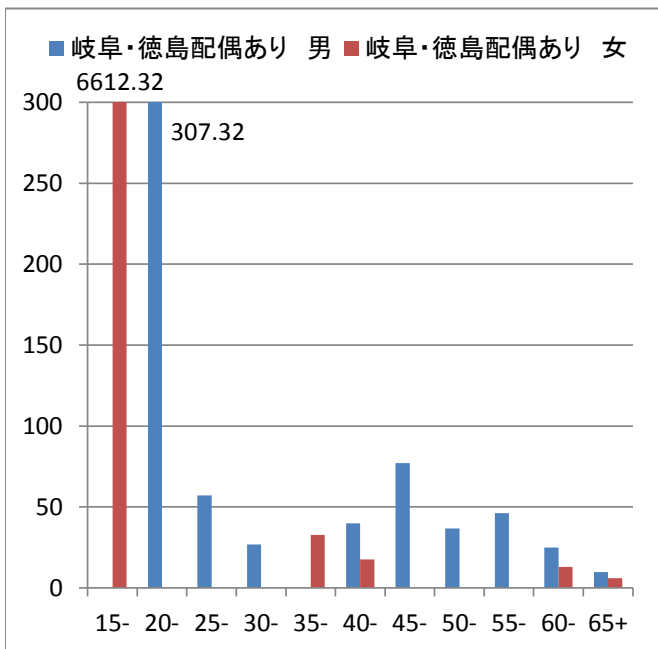
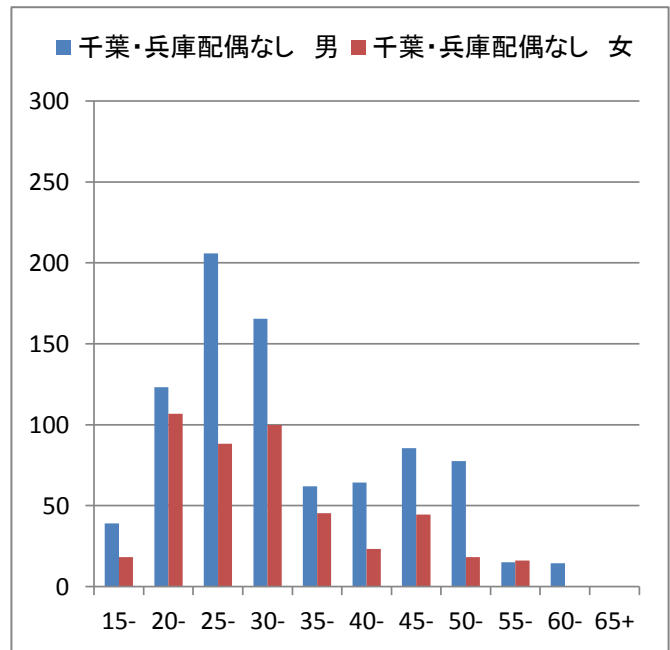
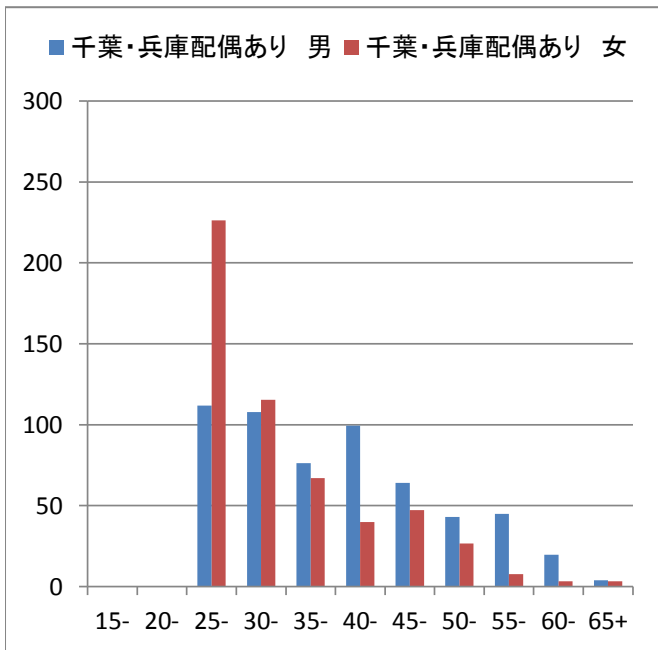
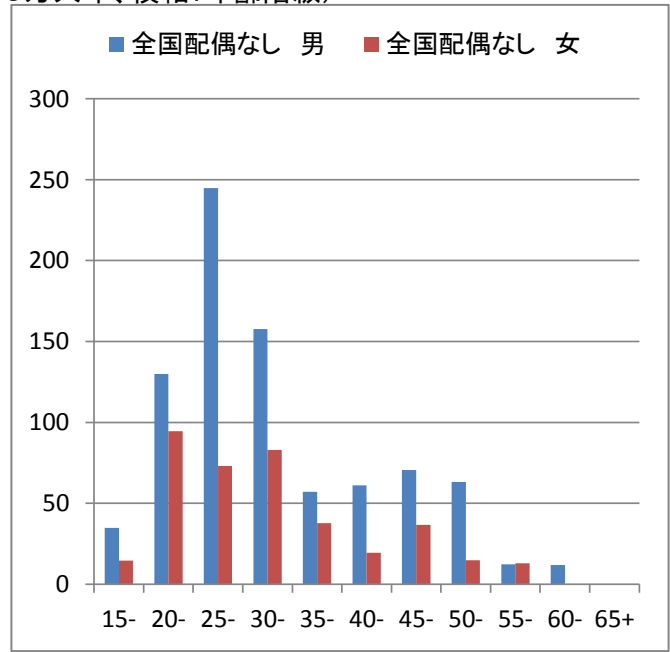
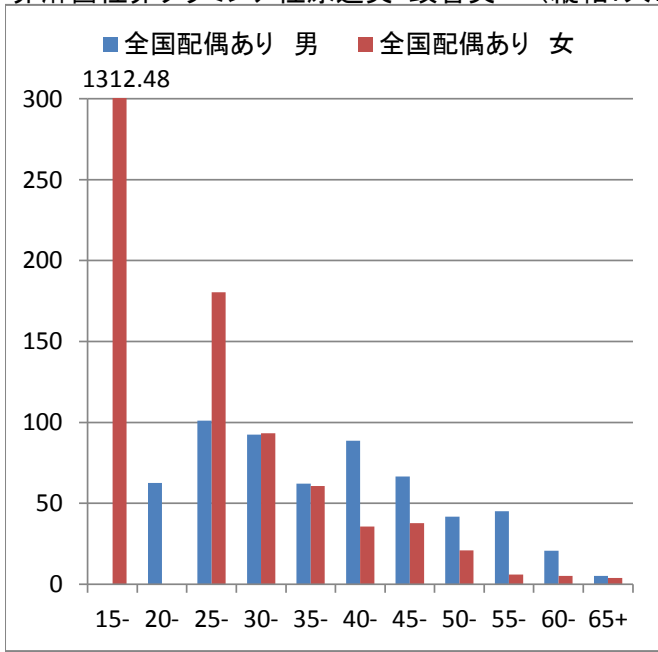
クラミジア\_無症候性



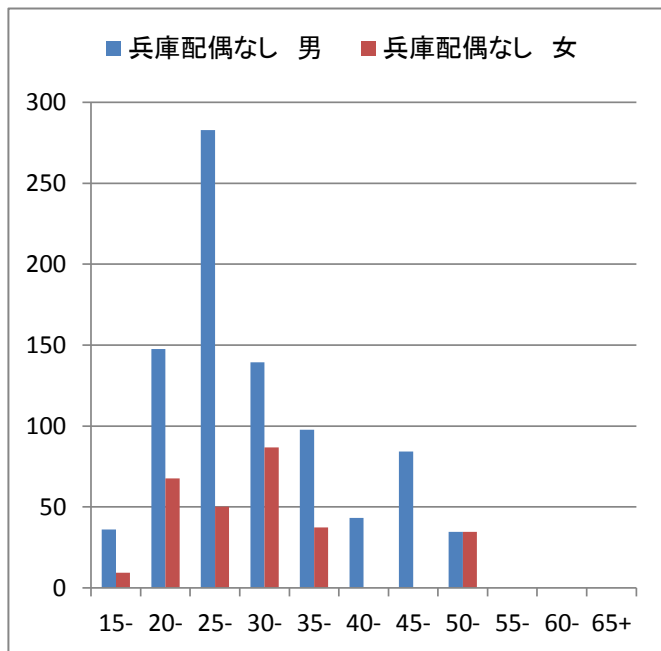
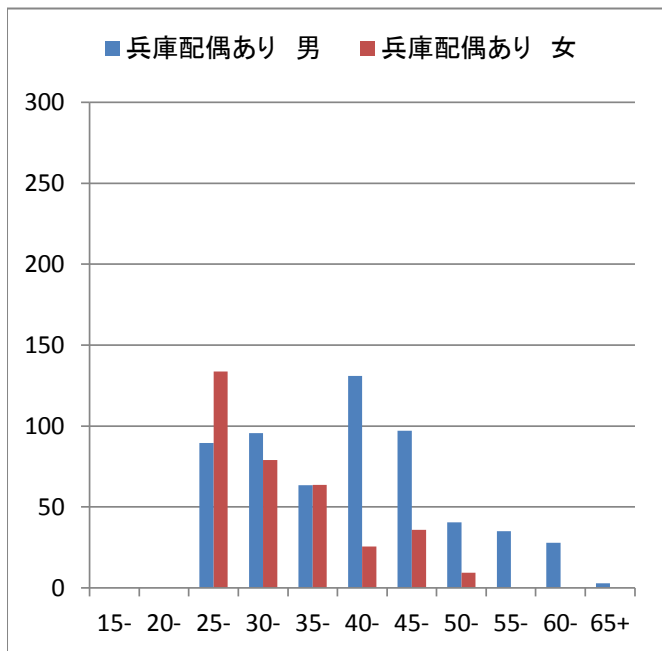
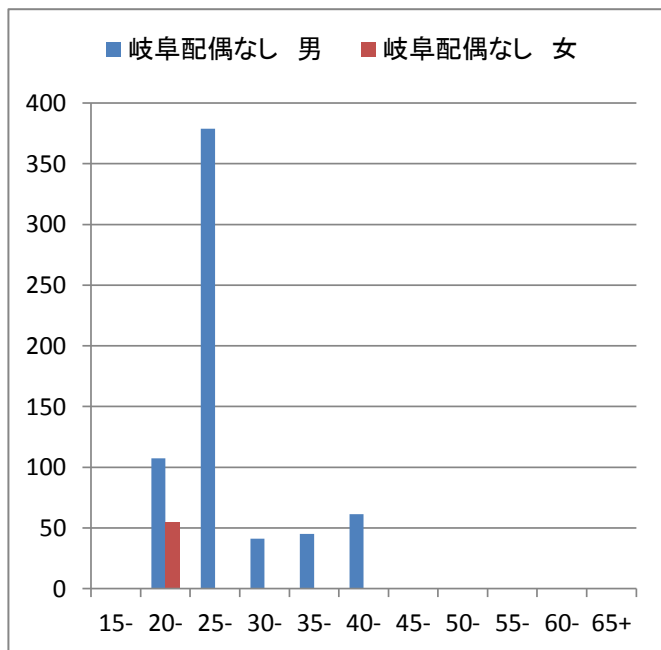
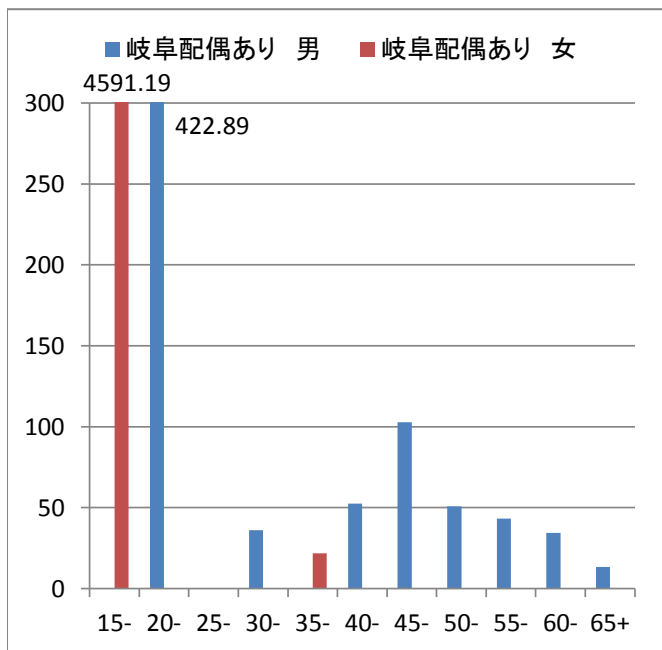
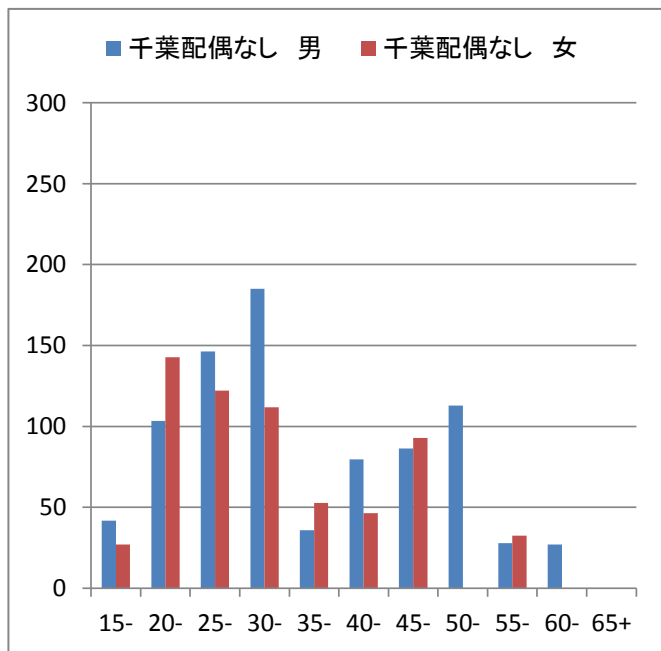
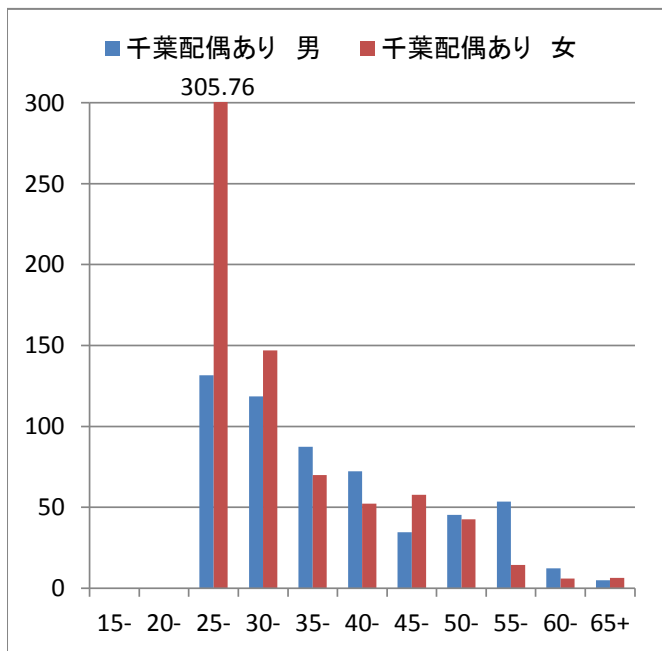
縦軸は人年

非淋菌性非クラミジア性尿道炎・頸管炎

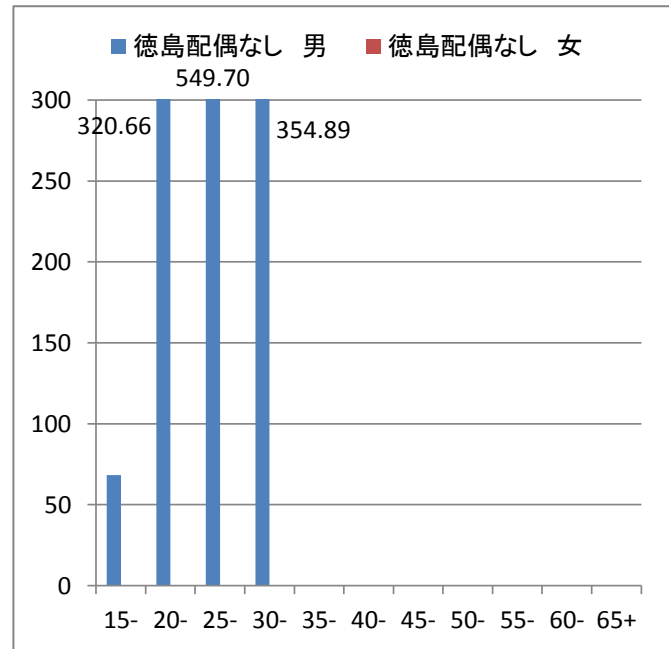
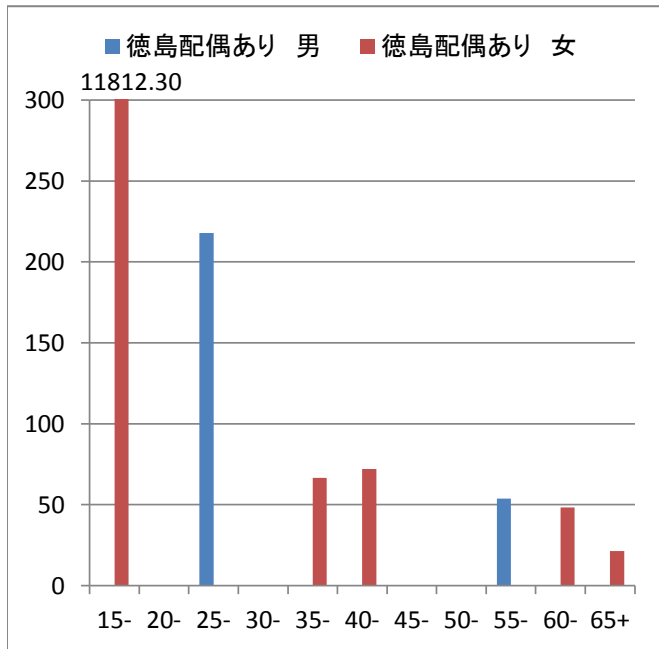
非淋菌性非クラミジア性尿道炎・頸管炎 (縦軸:人口10万人年、横軸:年齢階級)



非淋菌性非クラミジア性尿道炎・頸管炎



非淋菌性非クラミジア性尿道炎・頸管炎

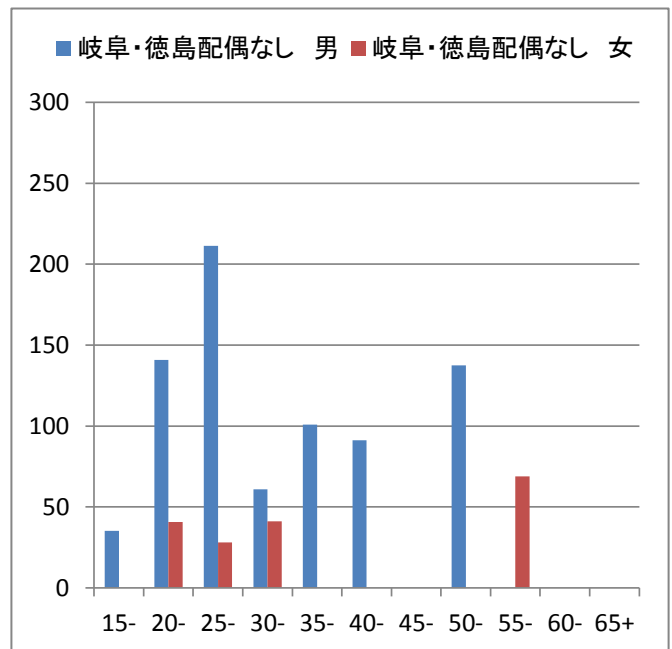
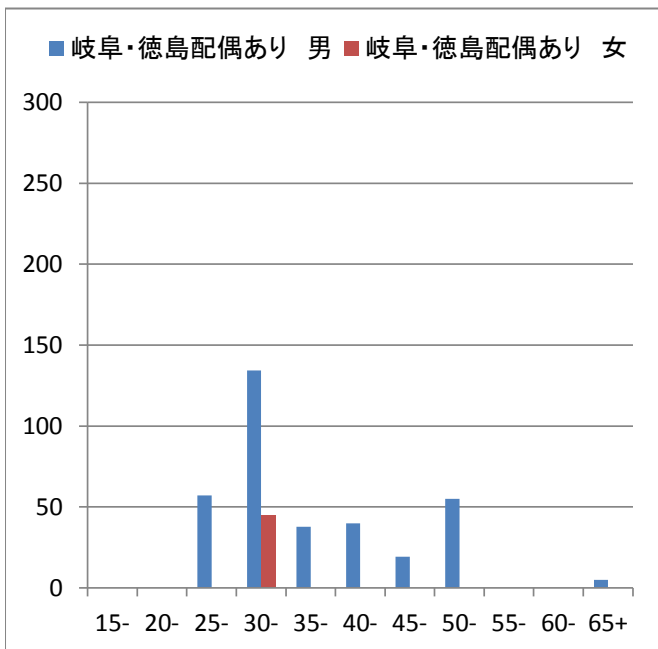
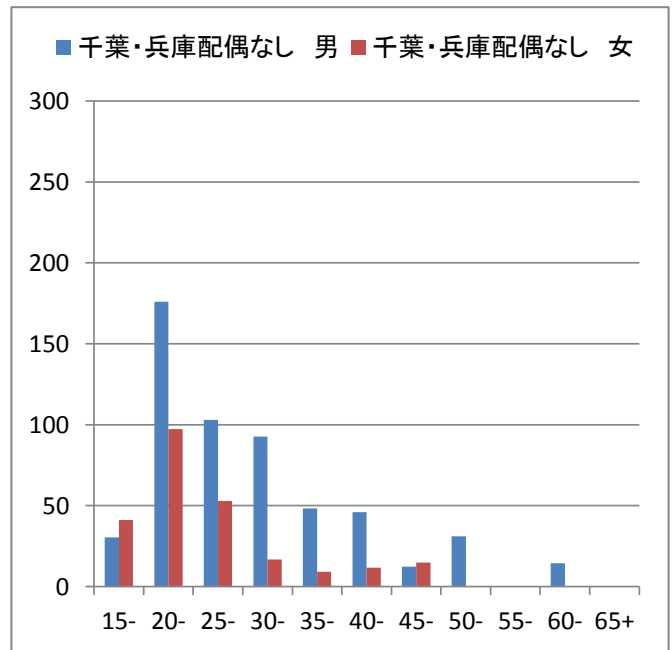
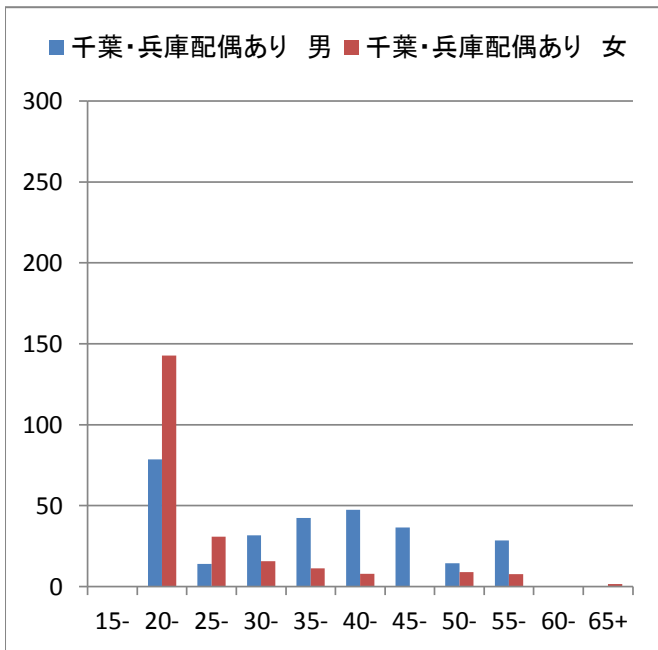
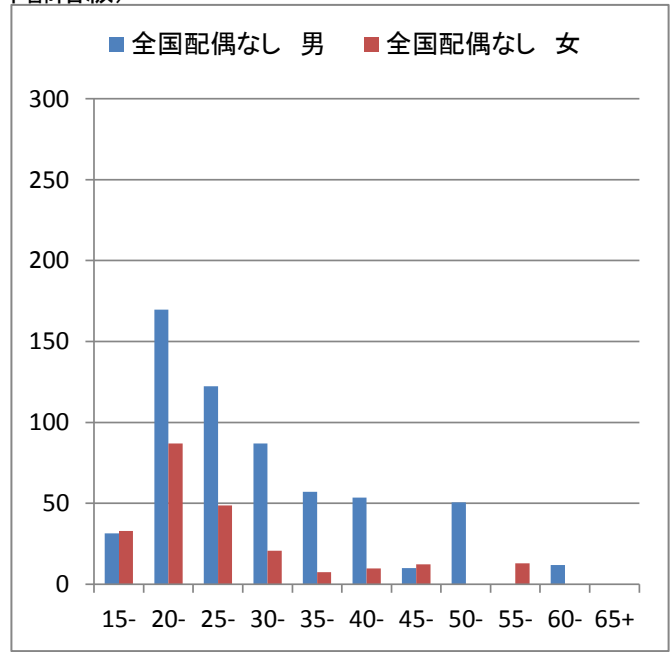
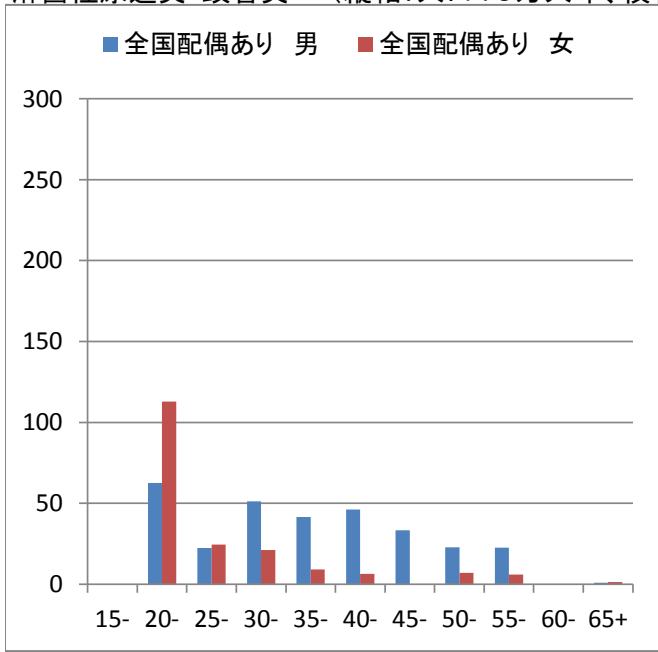


縦軸は人年

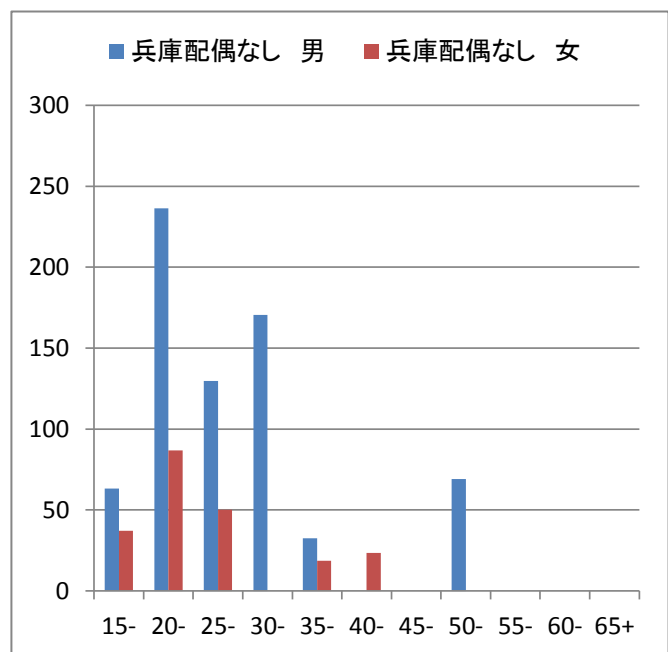
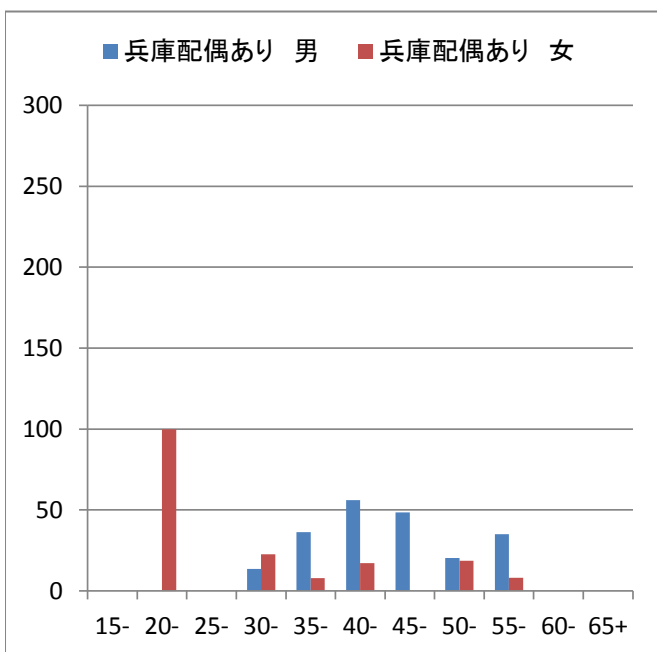
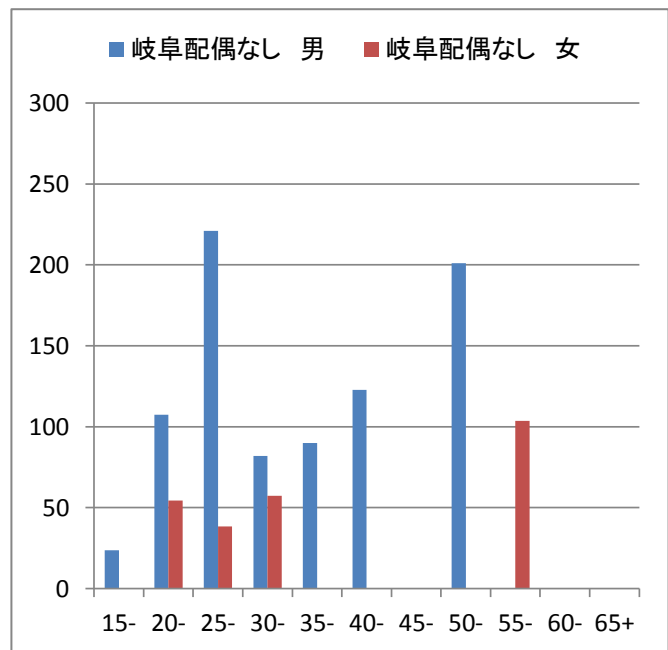
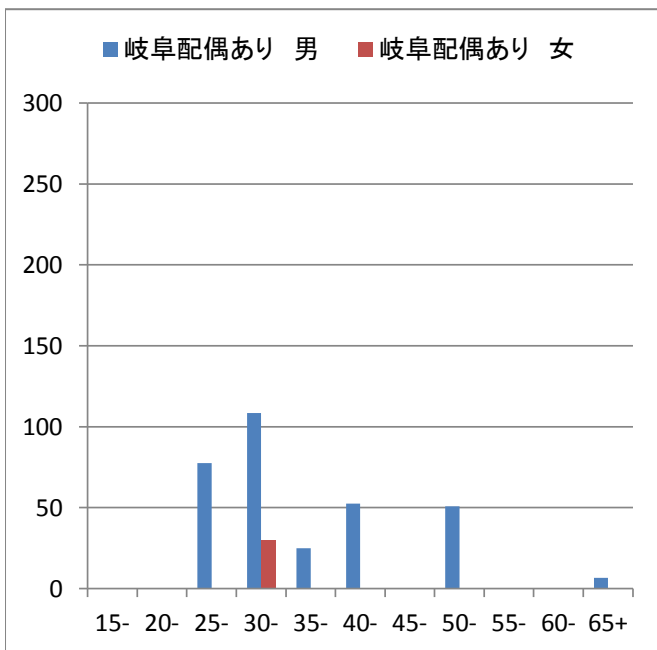
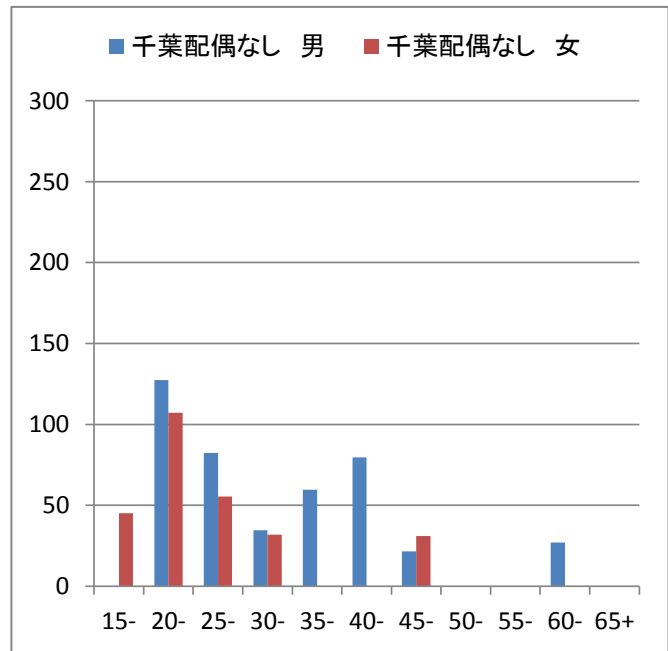
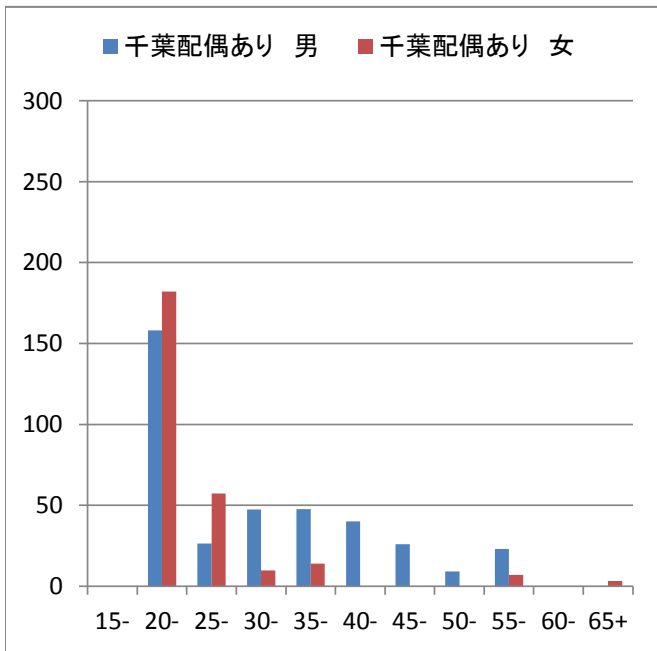


淋菌性尿道炎・頸管炎

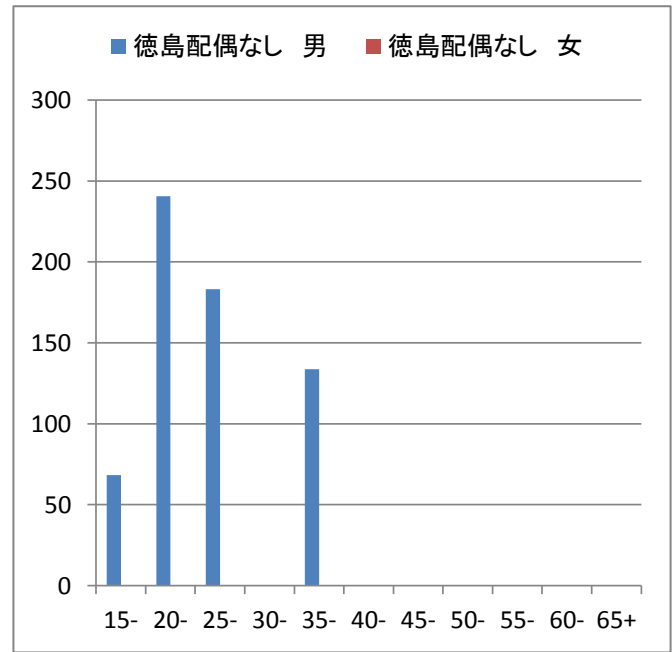
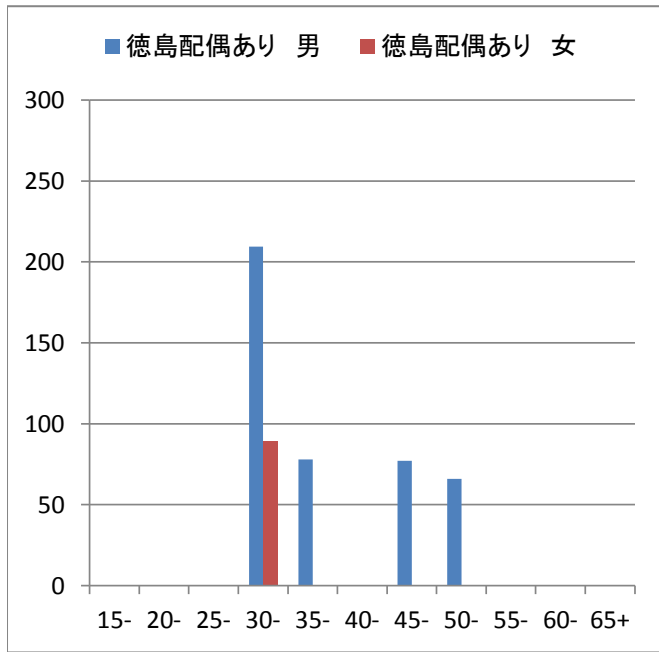
淋菌性尿道炎・頸管炎 (縦軸:人口10万人年、横軸:年齢階級)



淋菌性尿道炎・頸管炎



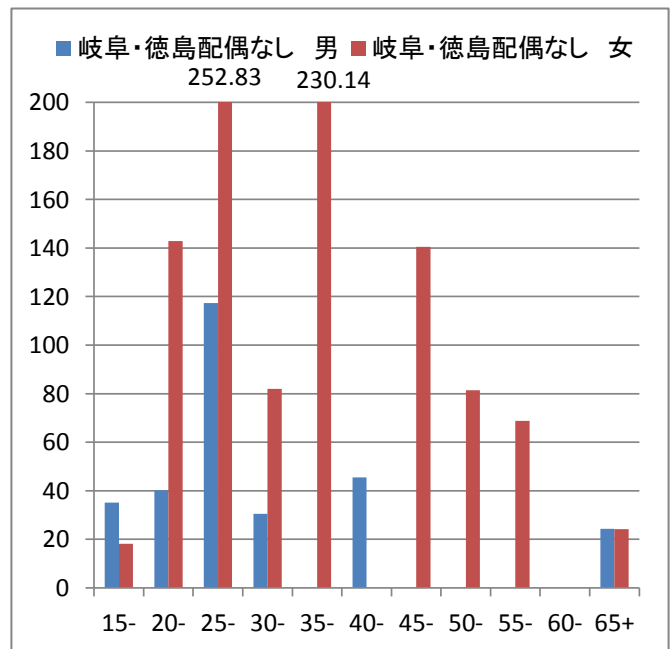
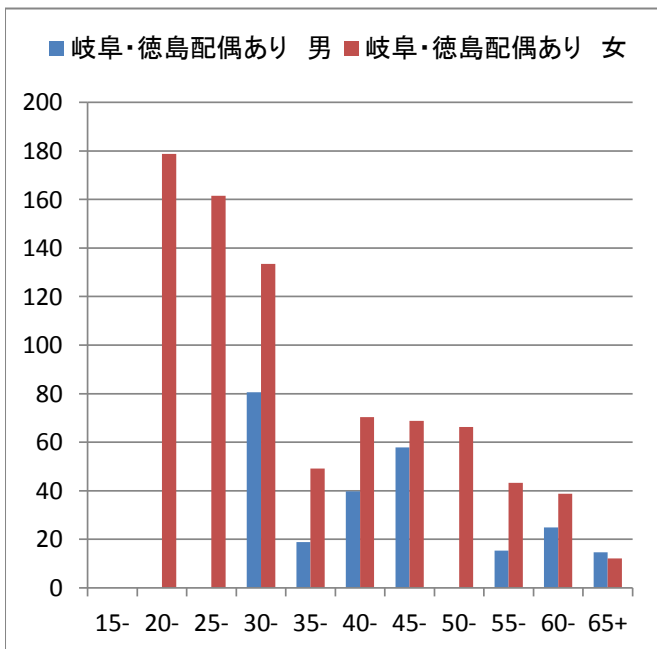
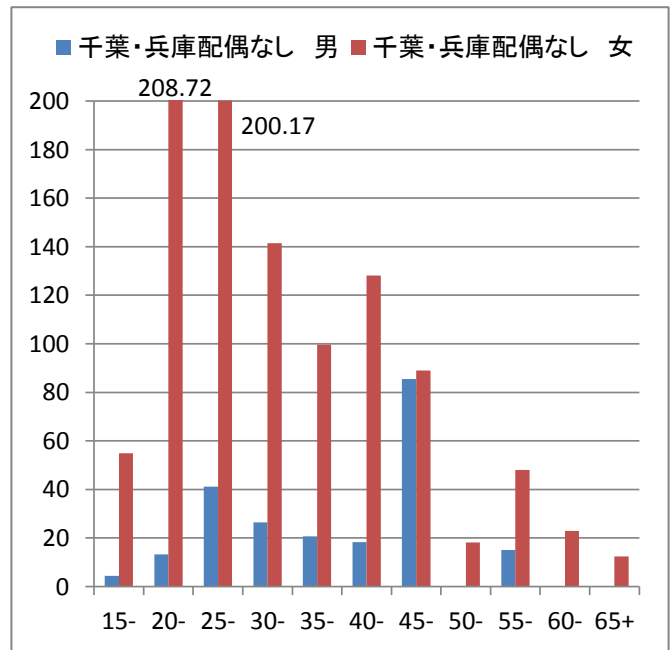
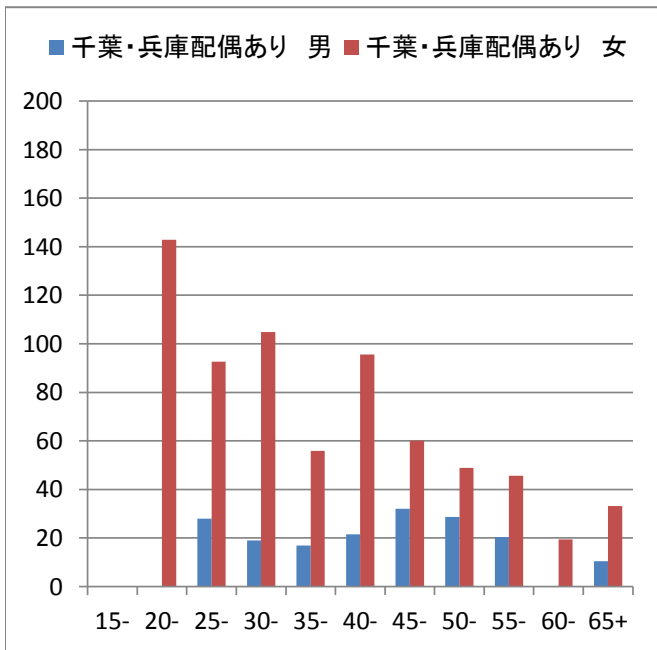
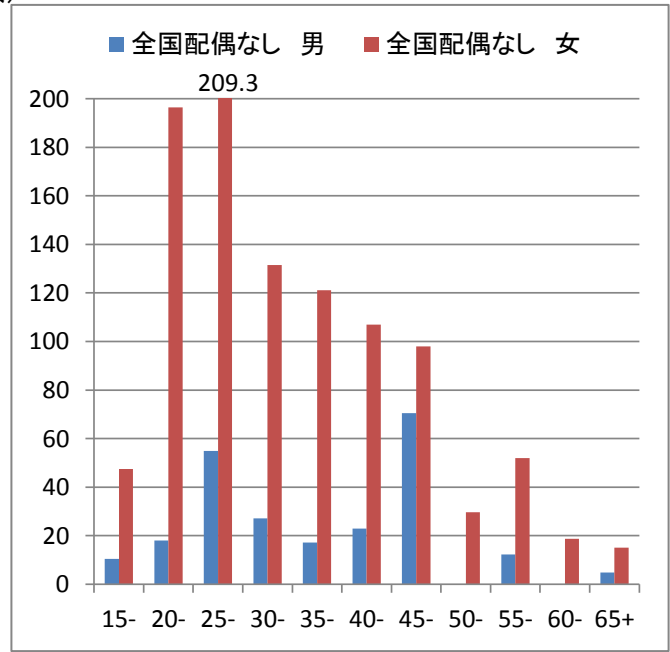
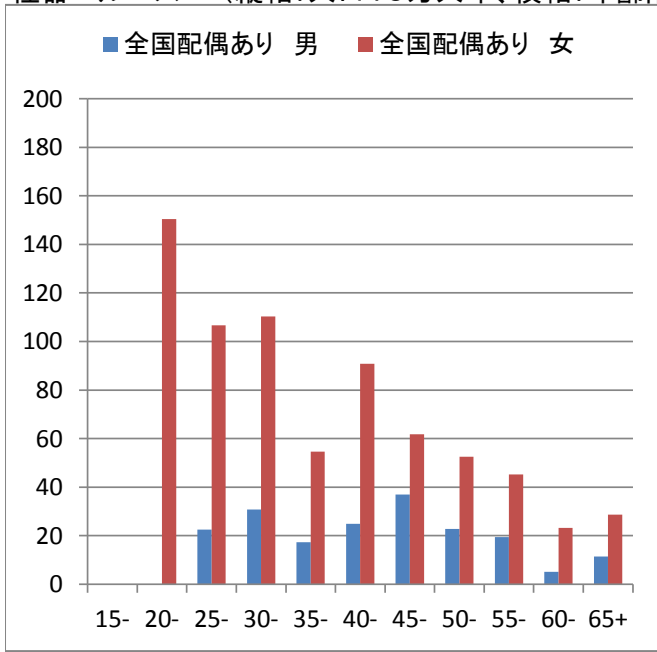
淋菌性尿道炎・頸管炎



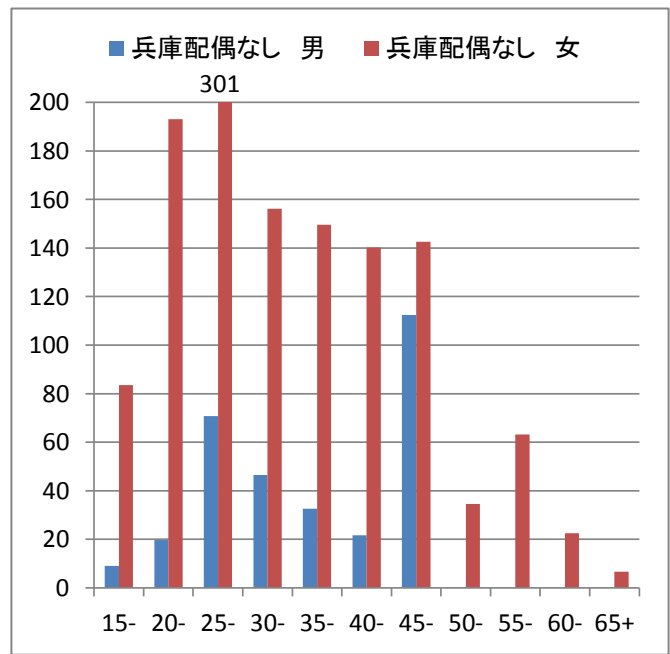
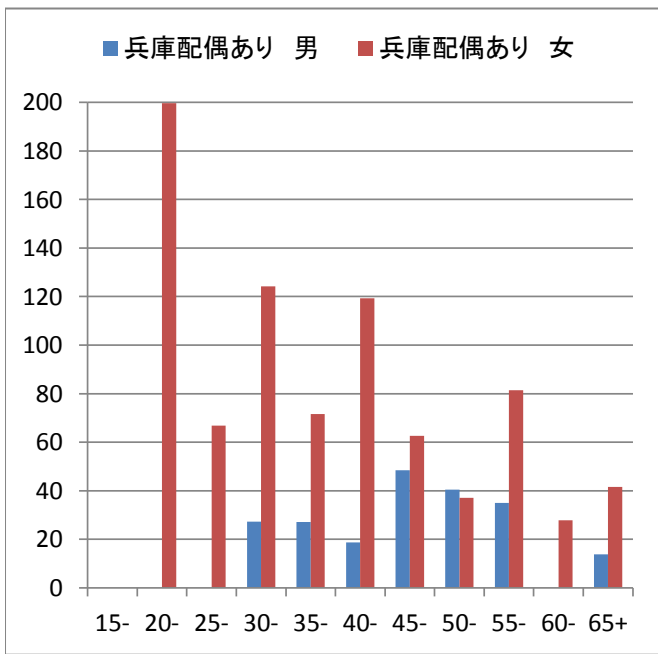
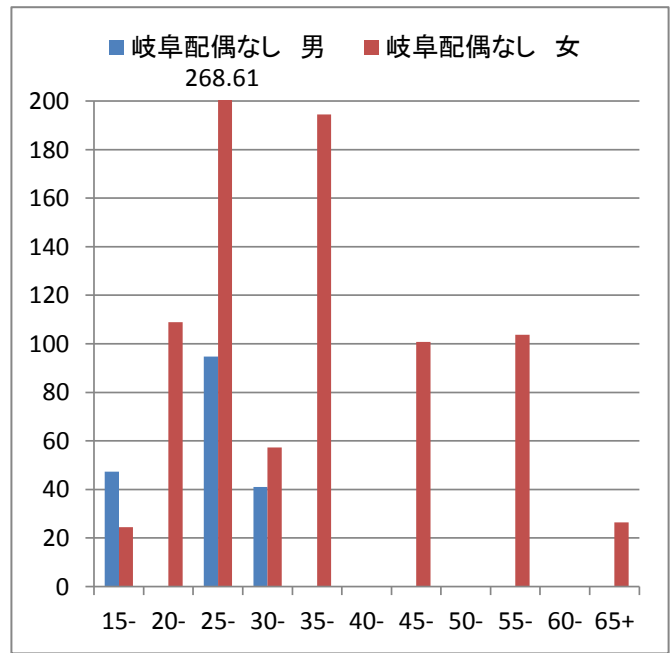
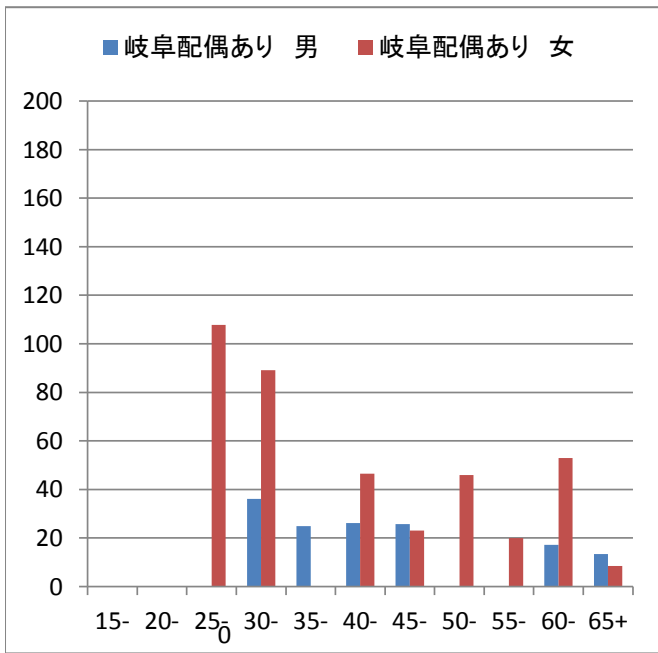
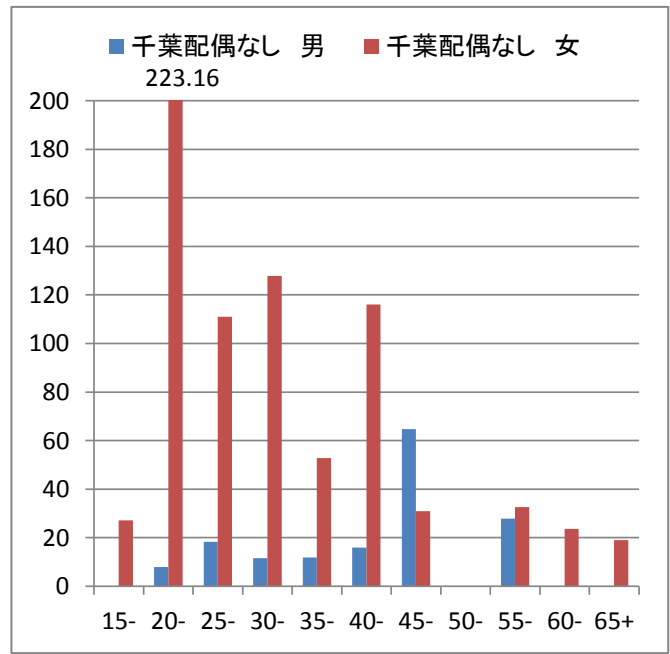
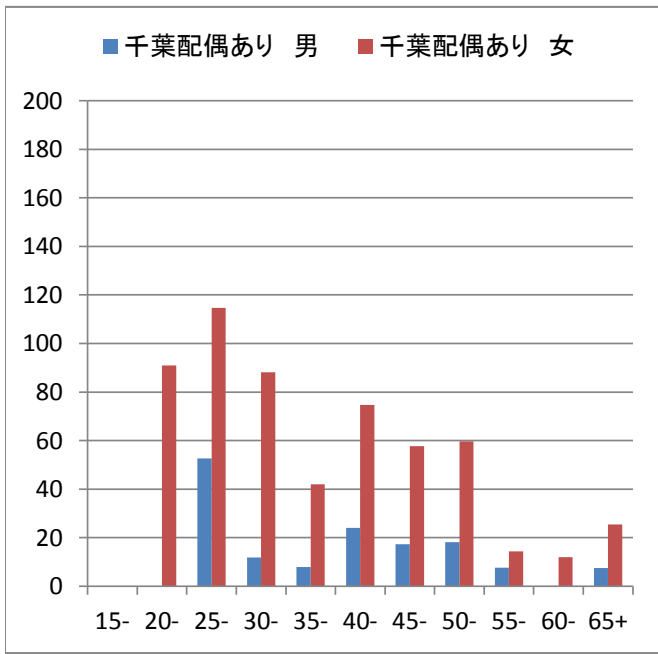
縦軸は人年

# 性器ヘルペス

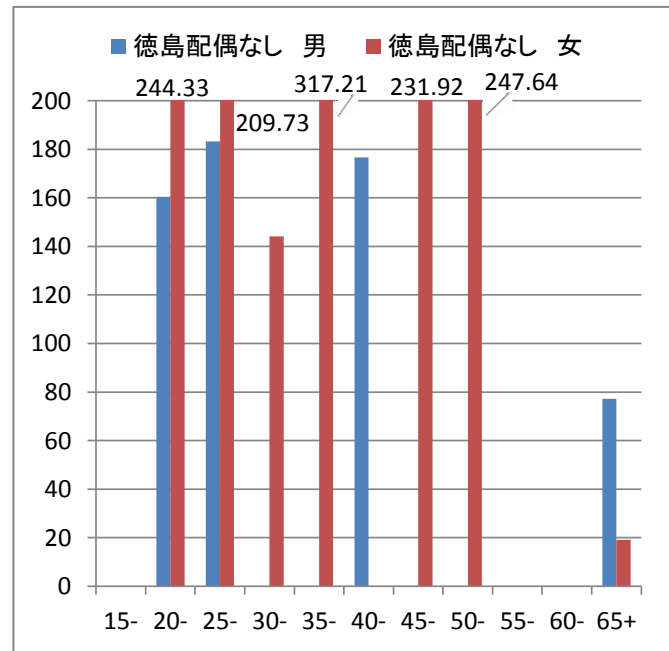
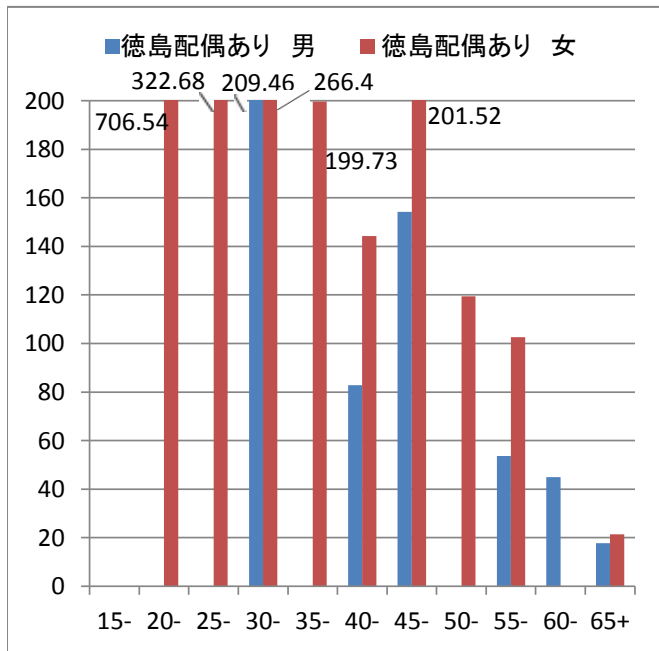
性器ヘルペス (縦軸:人口10万人年、横軸:年齢階級)



性器ヘルペス



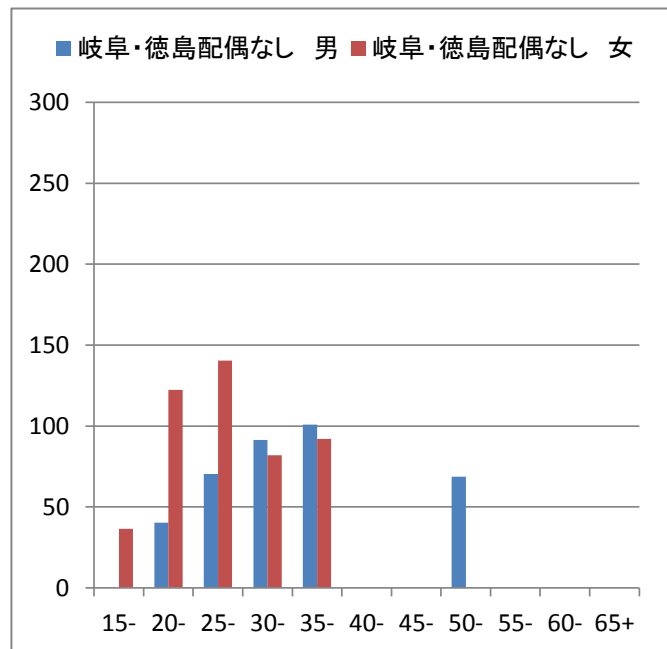
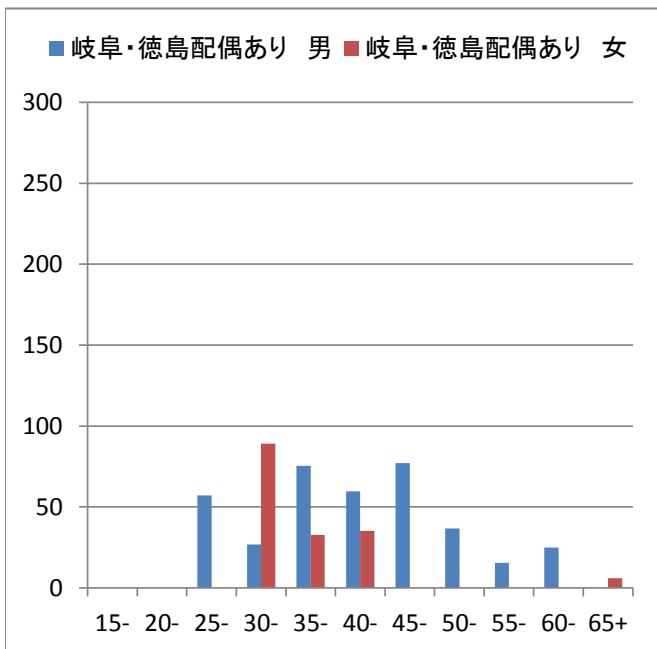
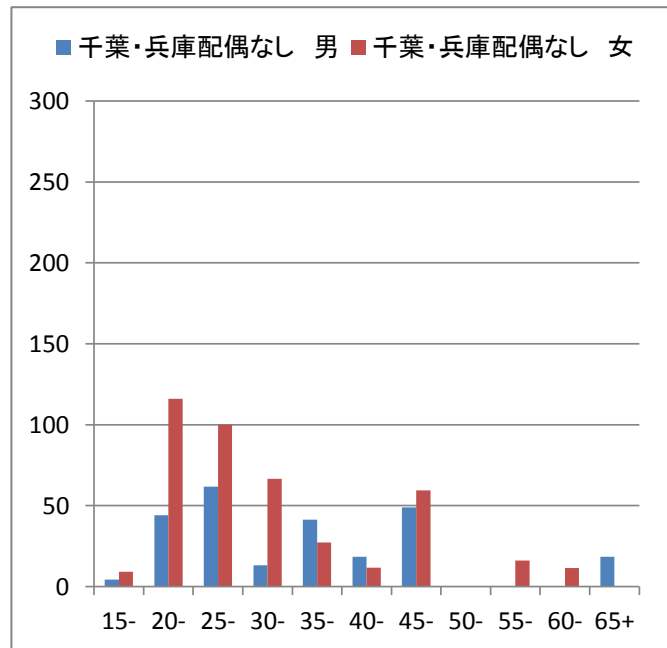
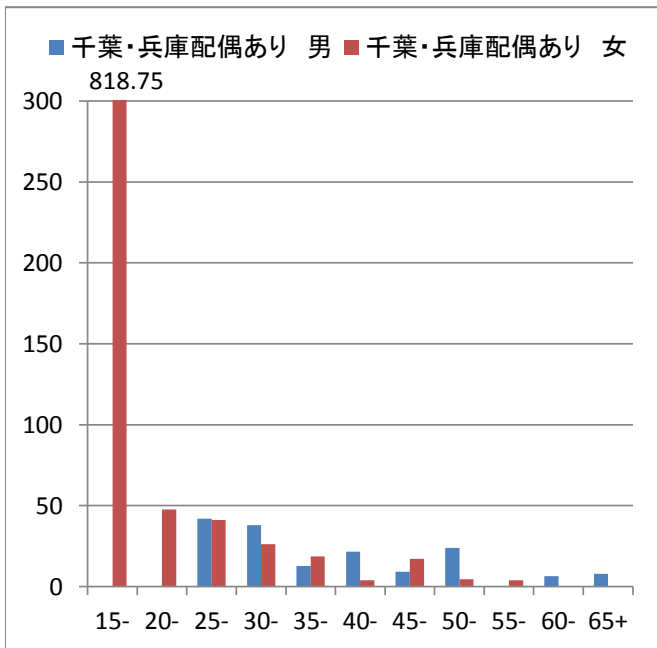
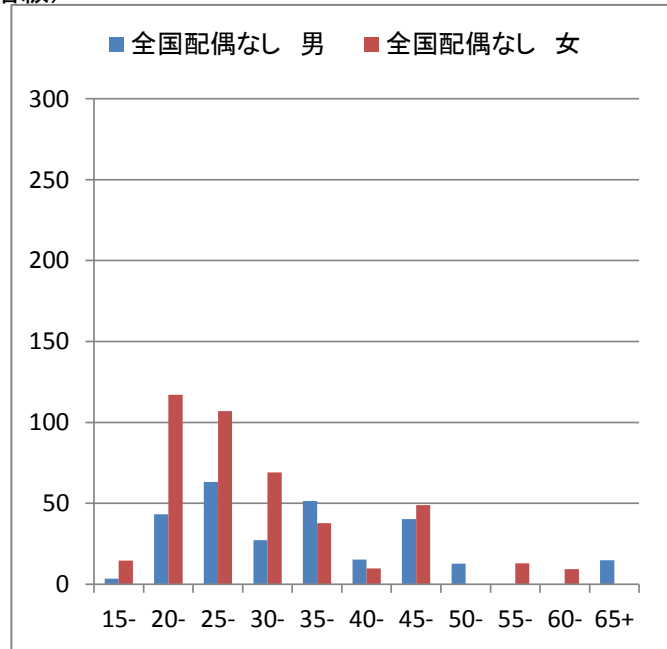
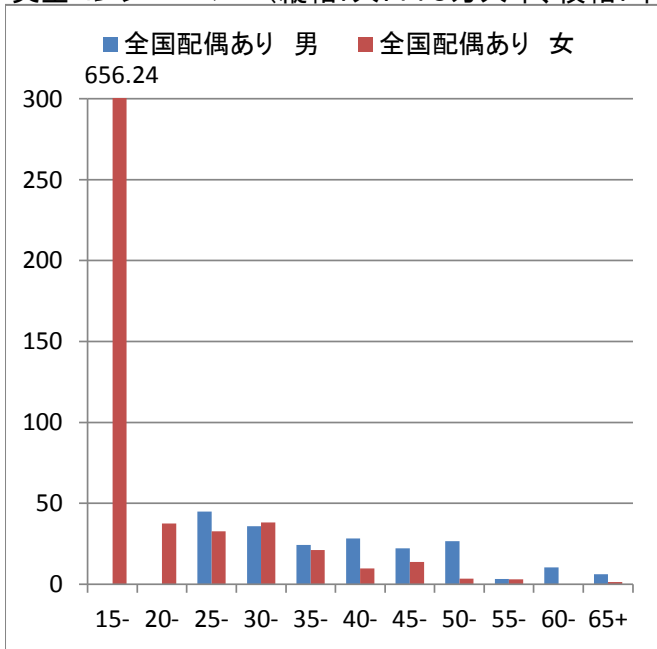
# 性器ヘルペス



縦軸は人年

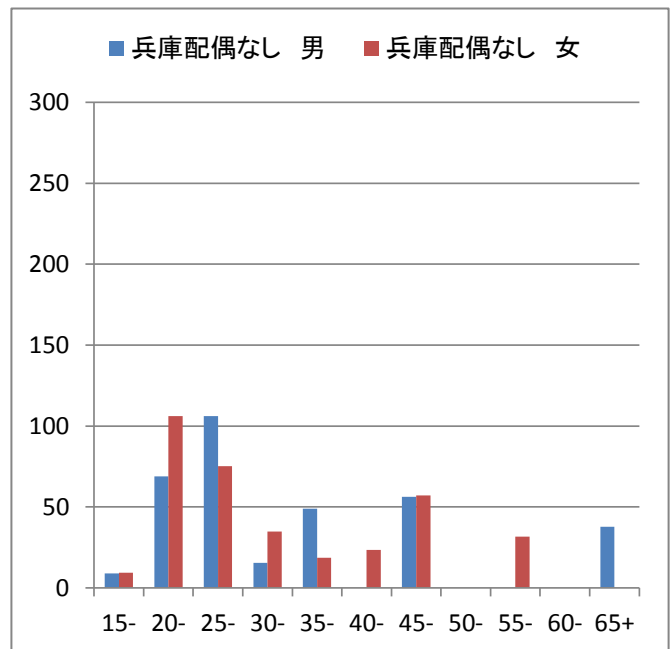
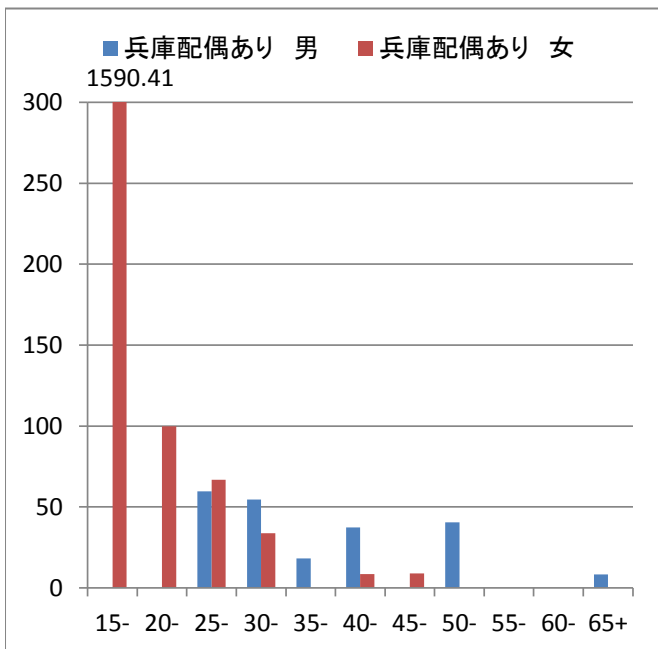
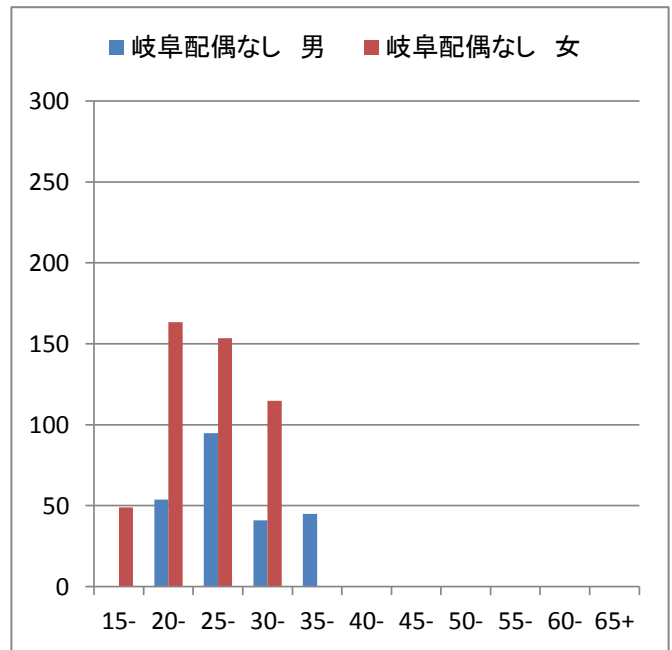
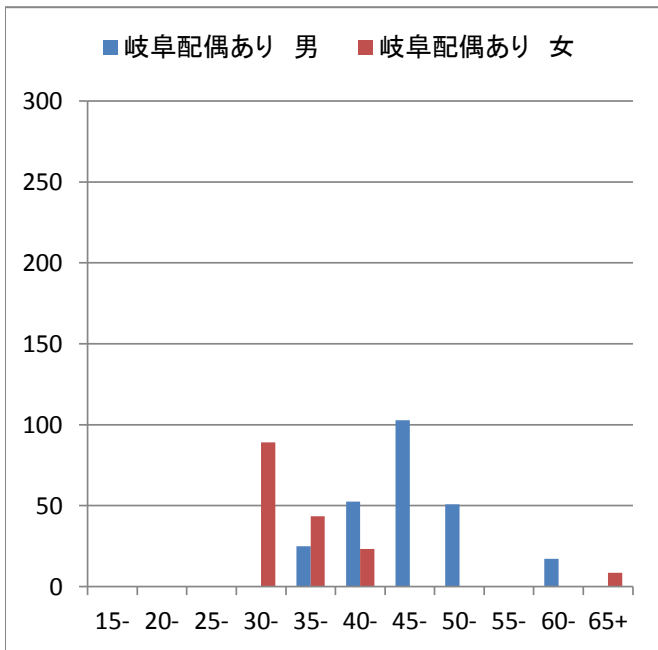
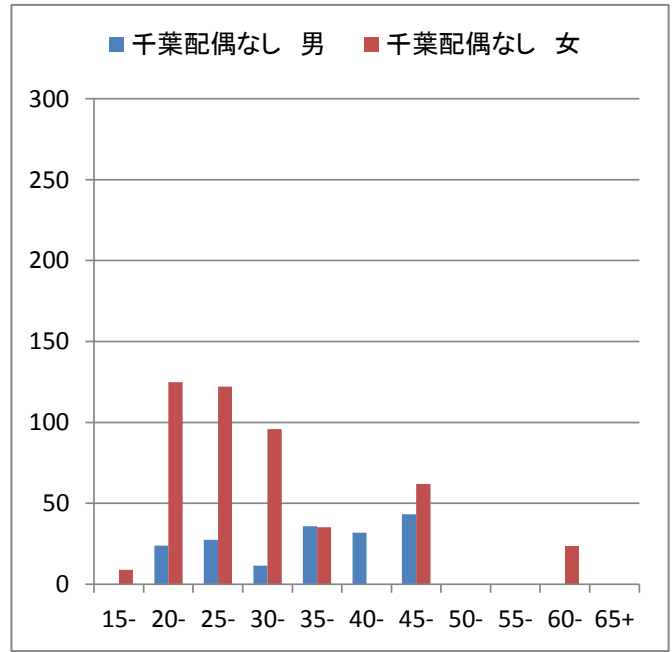
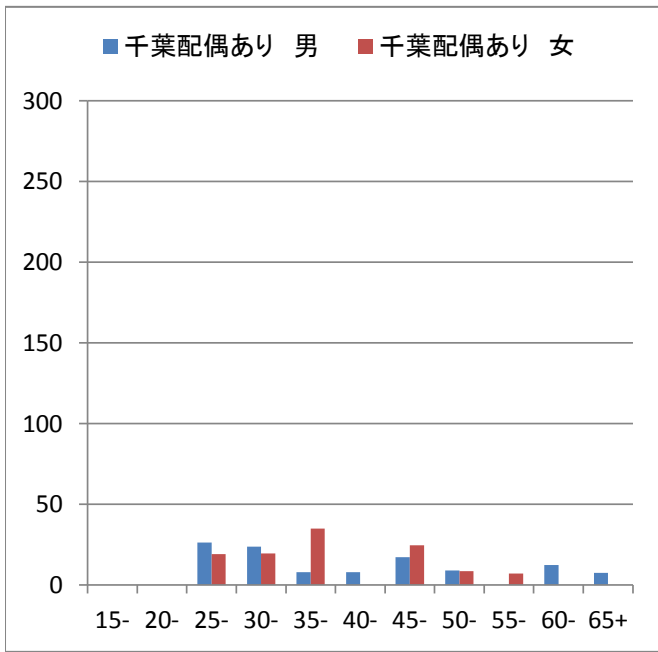
# 尖圭コンジローマ

尖圭コンジローマ（縦軸：人口10万人年、横軸：年齢階級）

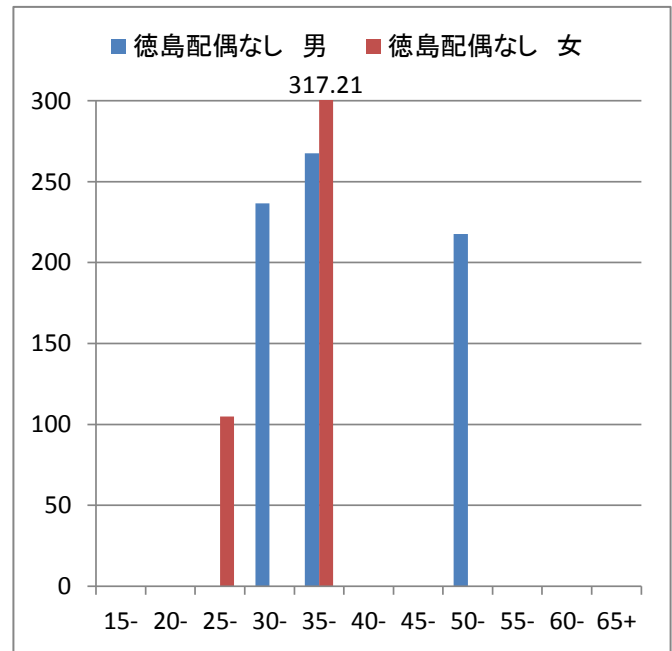
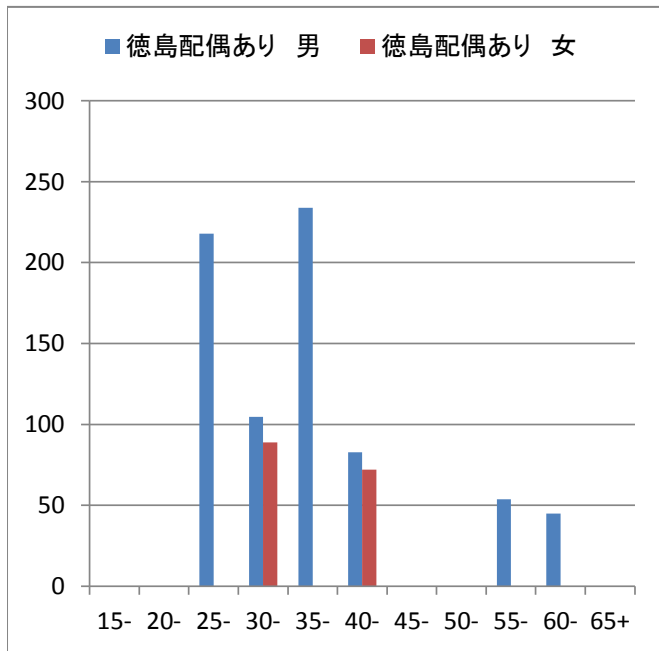




尖圭コンジローマ



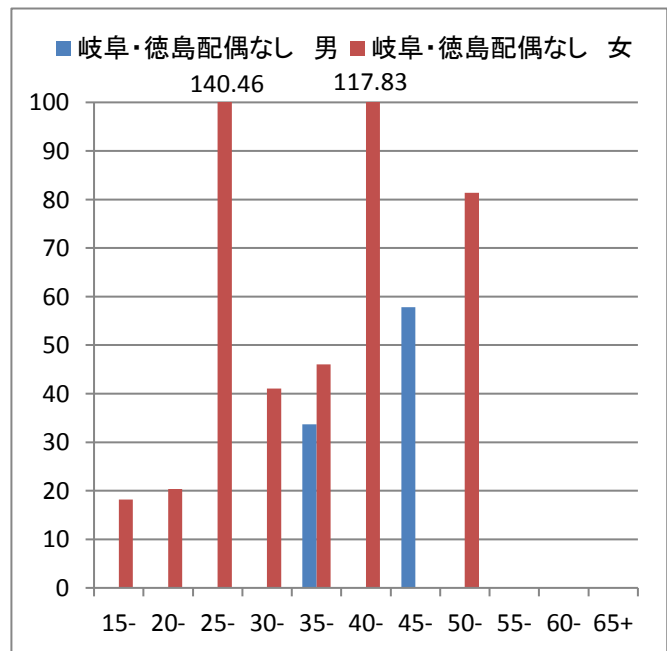
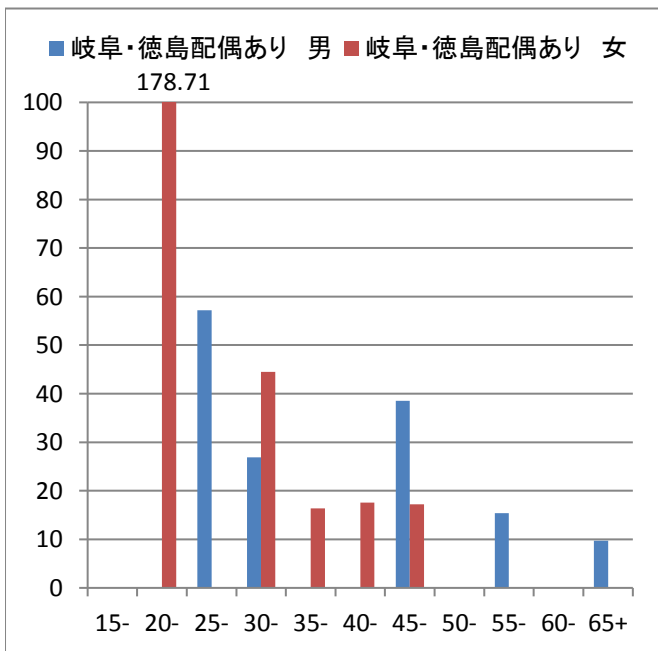
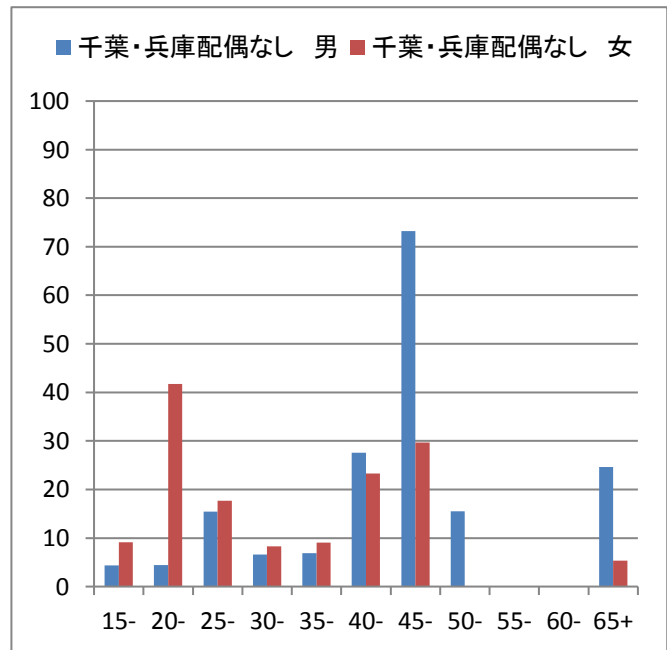
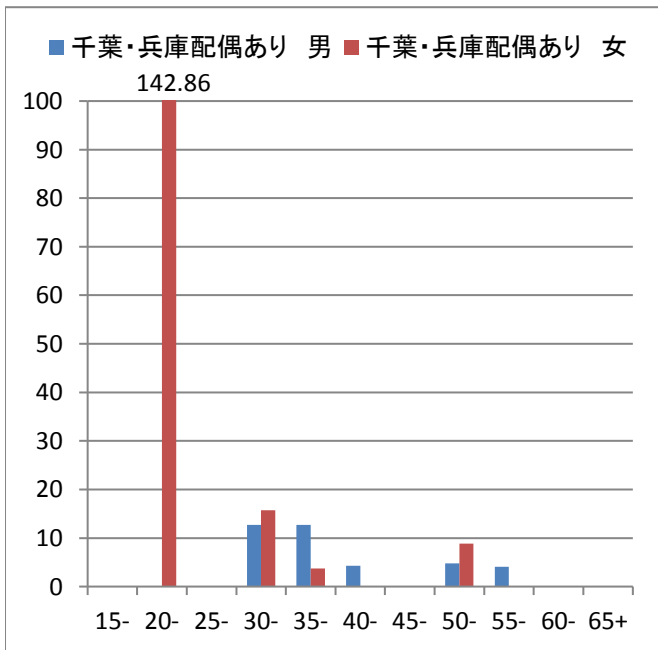
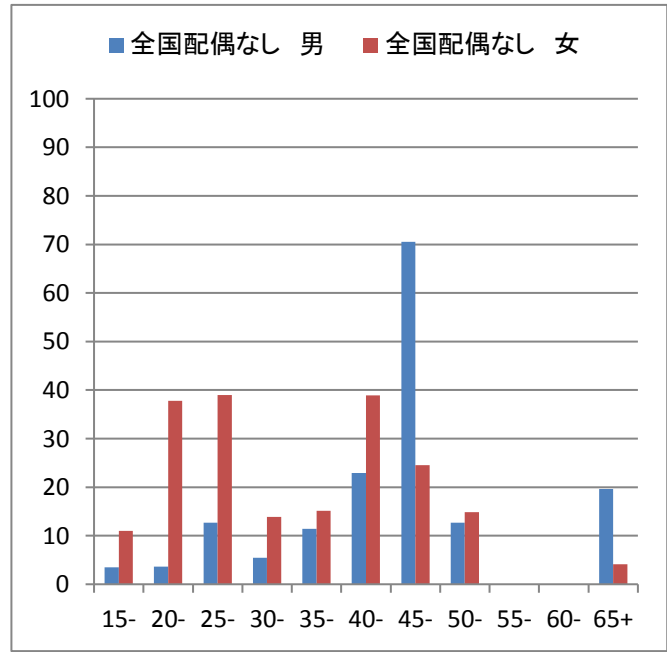
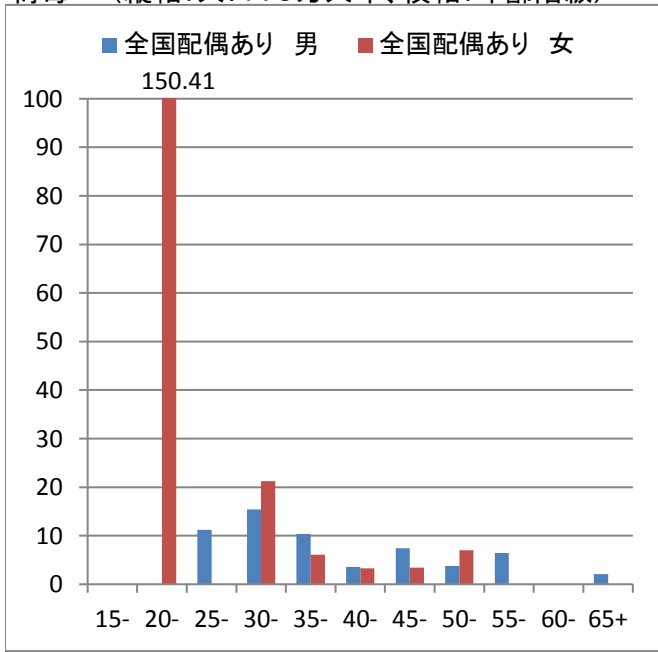
# 尖圭コンジローマ



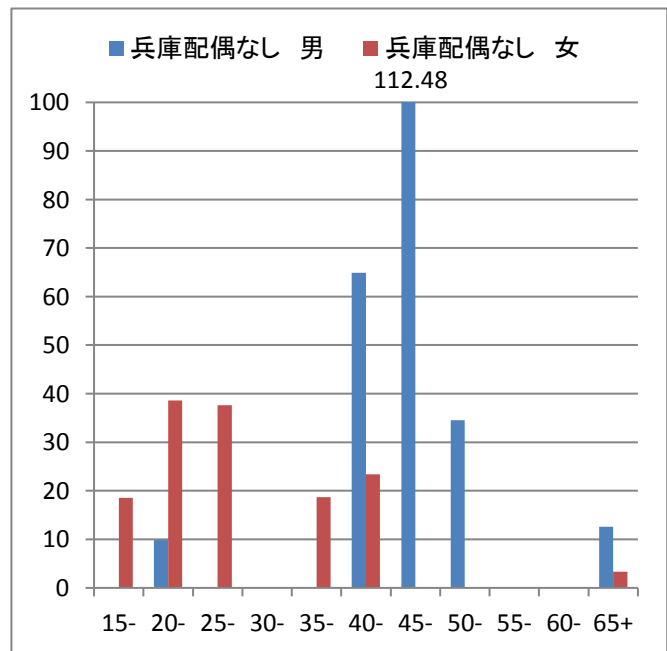
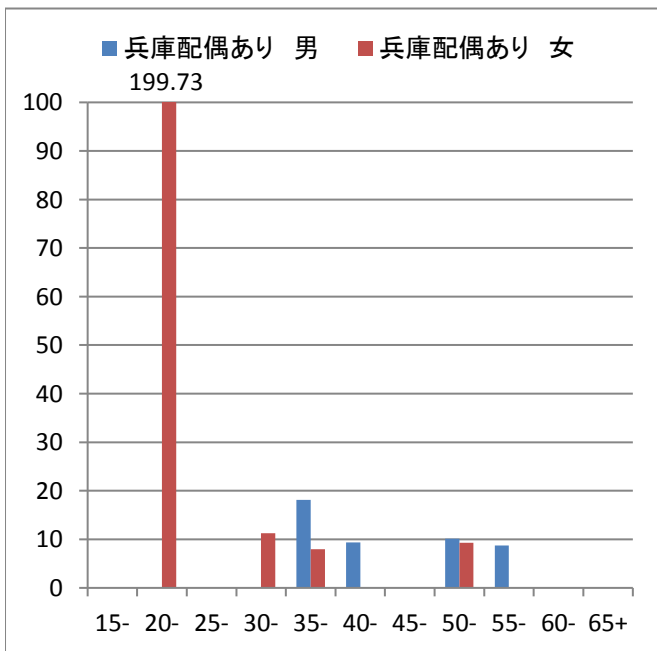
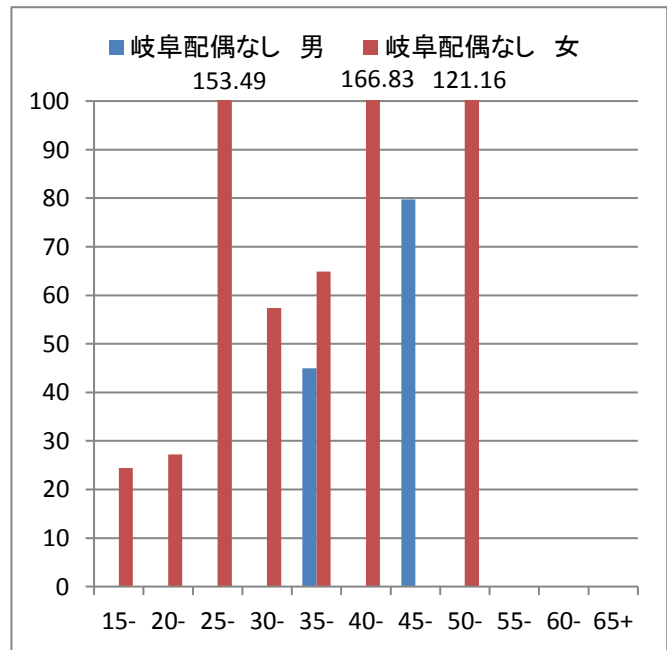
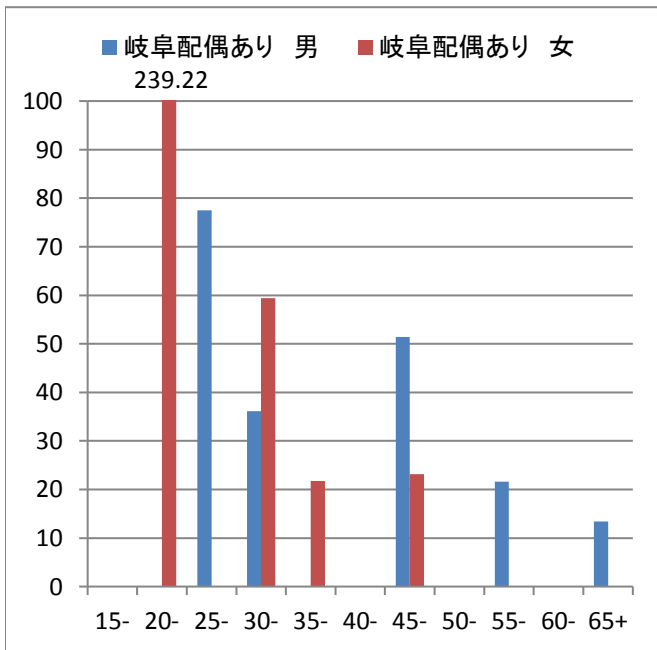
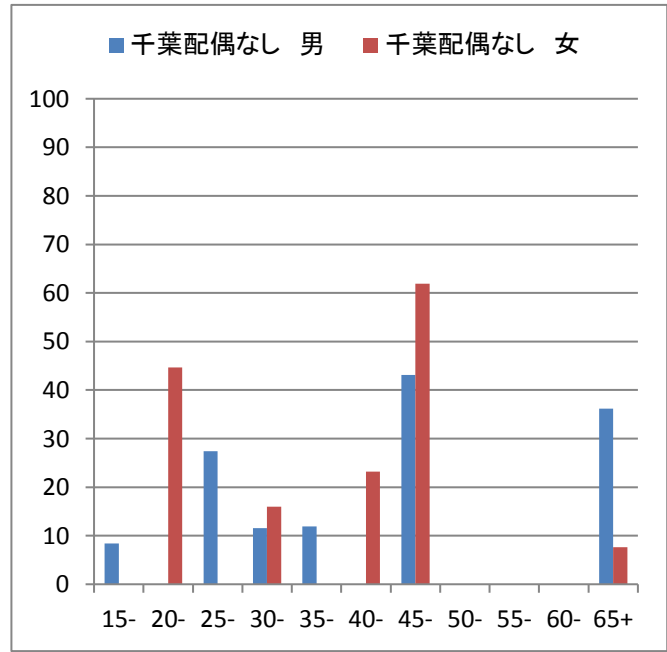
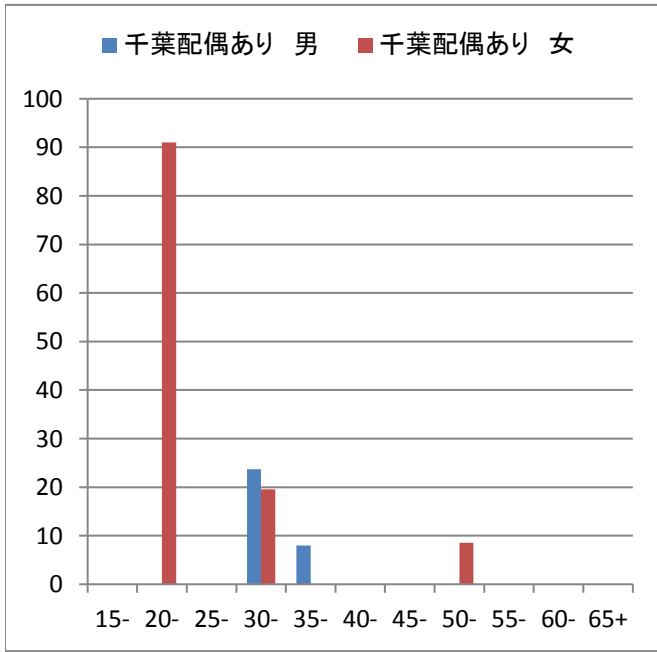
縦軸は人年

梅毒

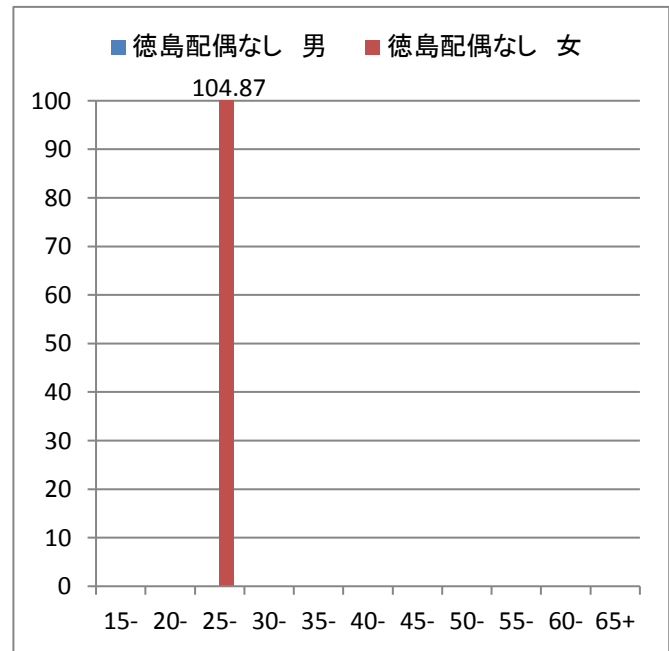
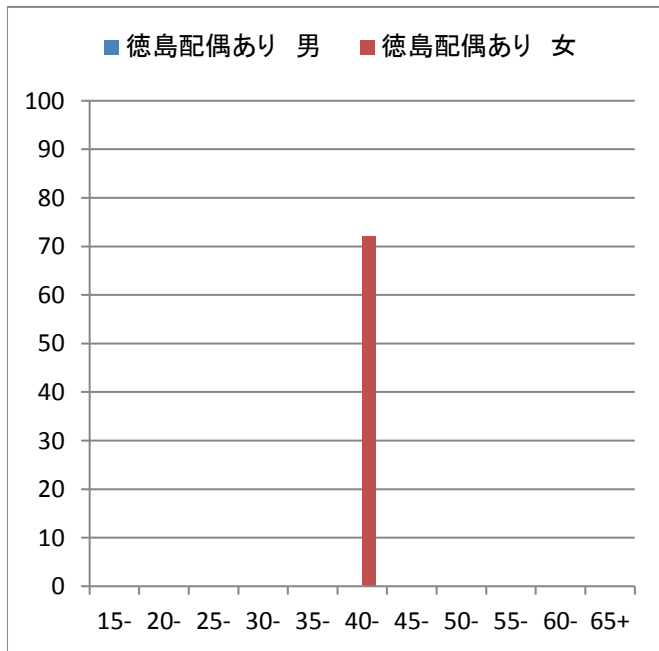
梅毒 (縦軸:人口10万人年、横軸:年齢階級)



梅毒



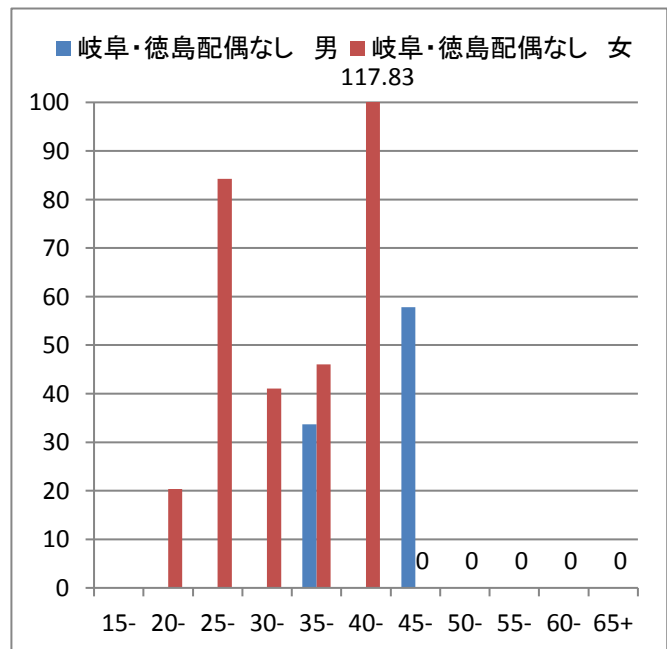
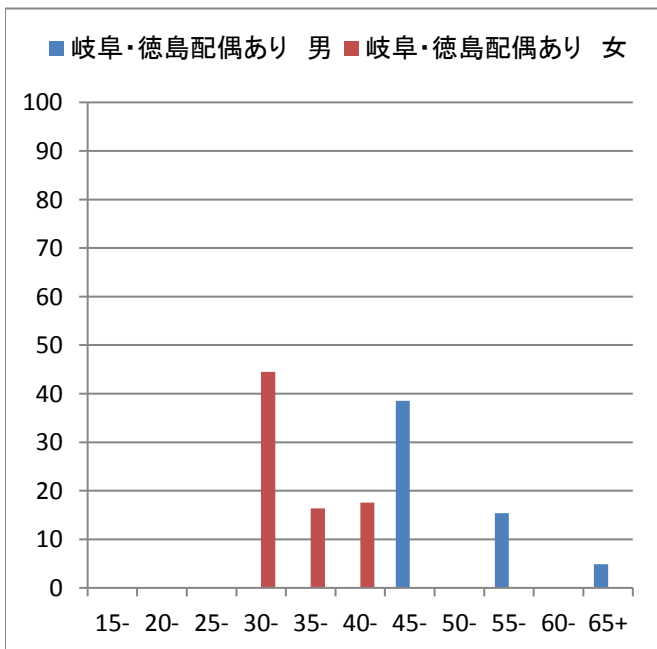
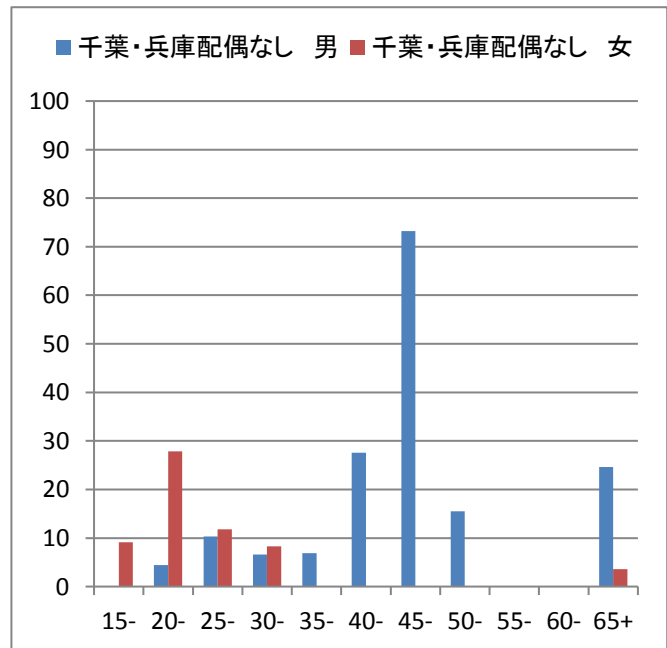
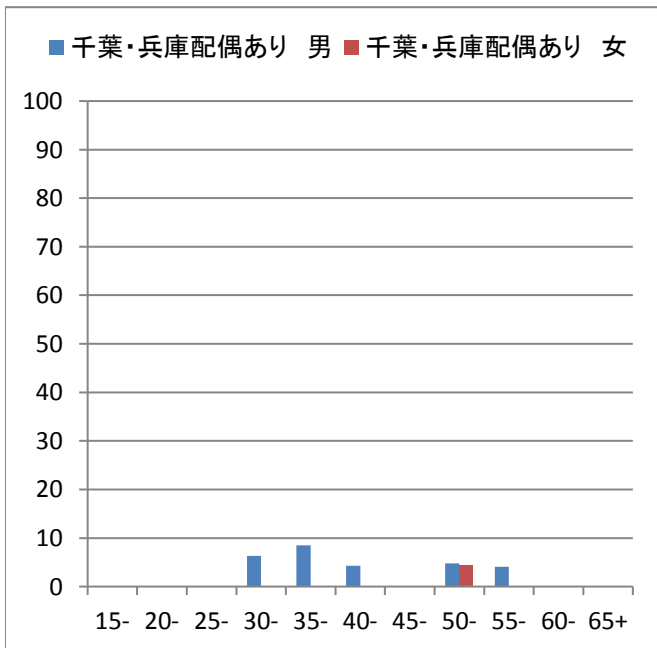
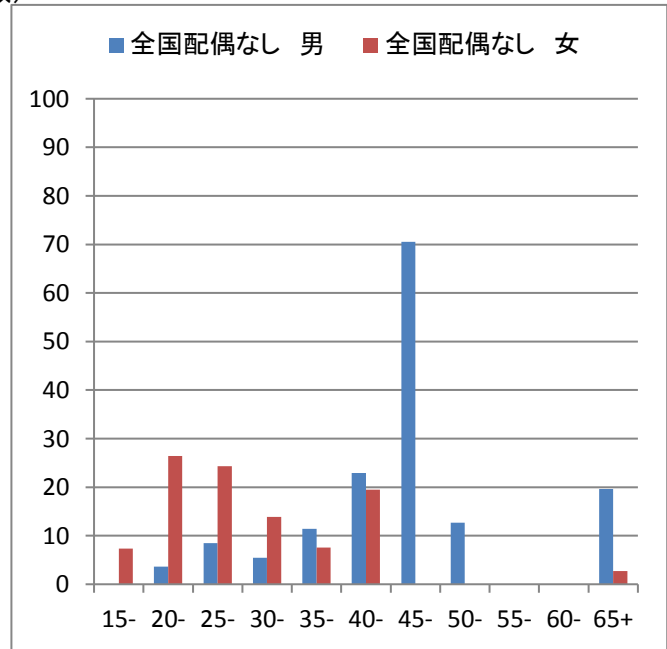
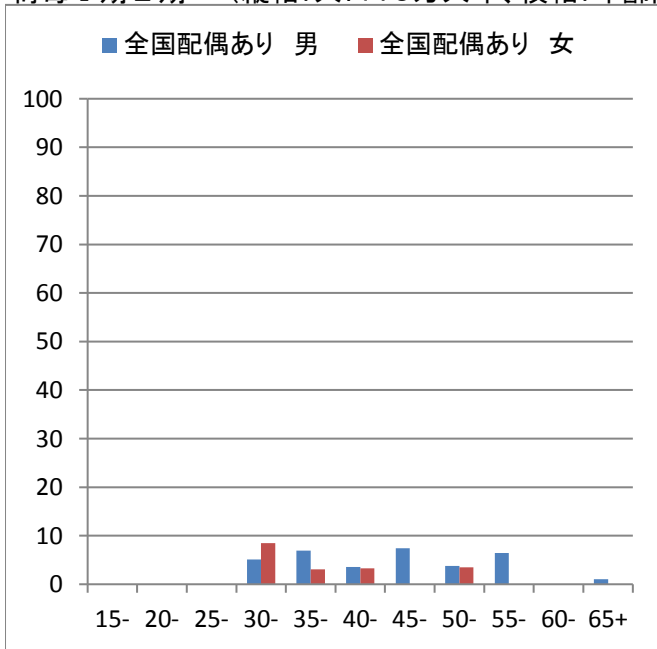
# 梅毒



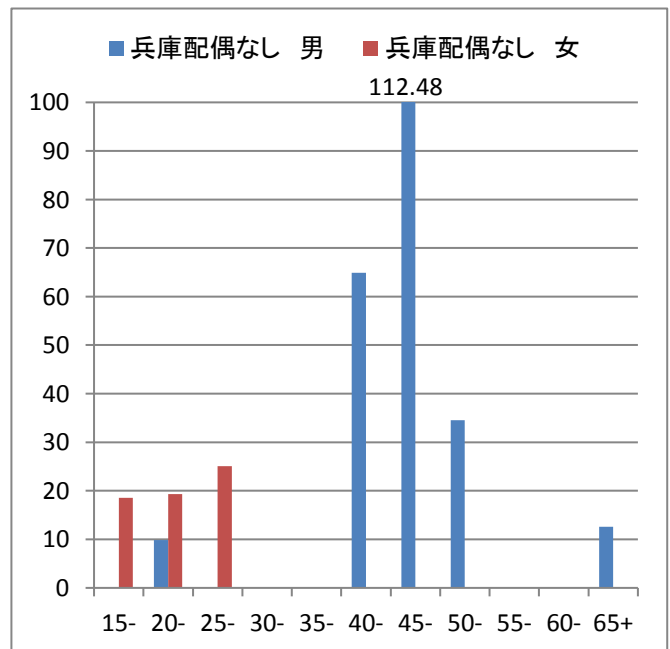
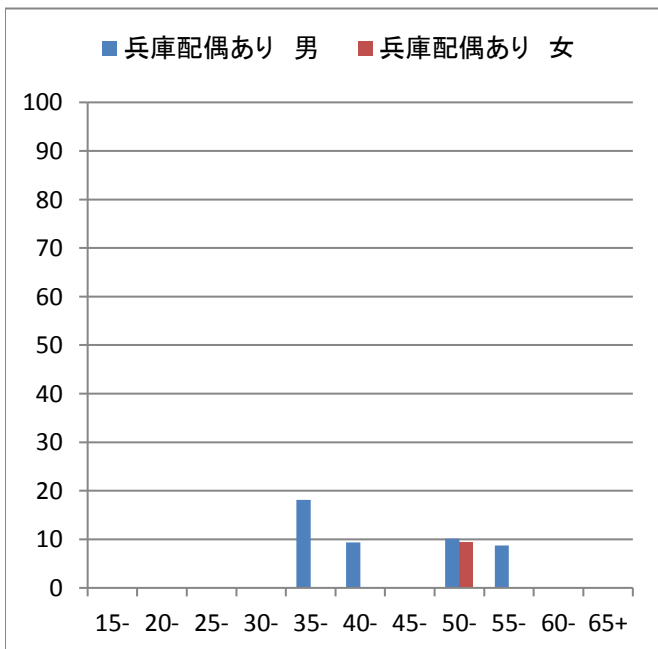
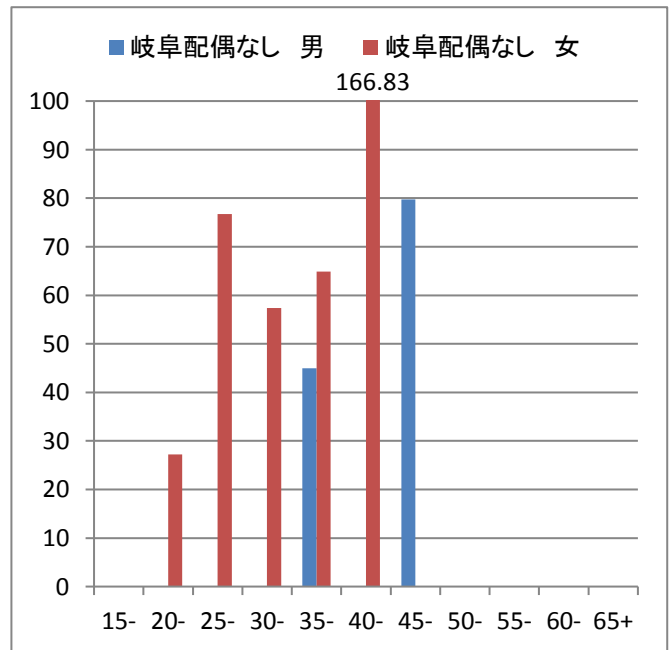
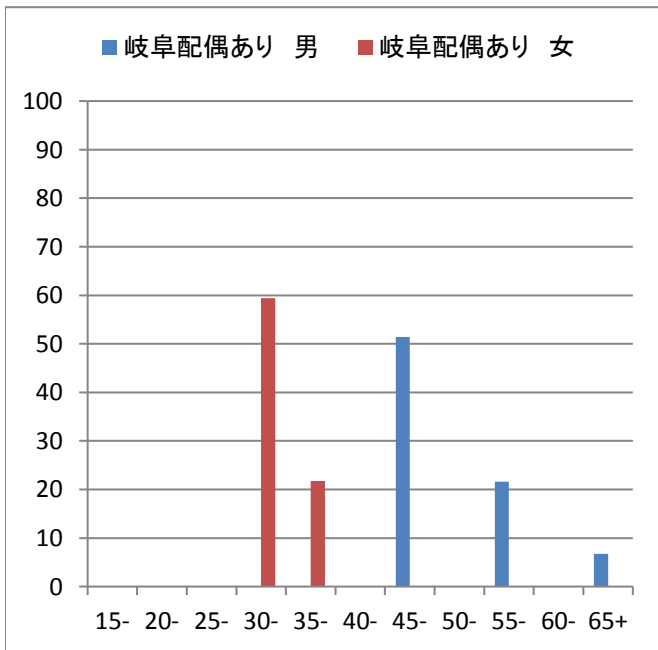
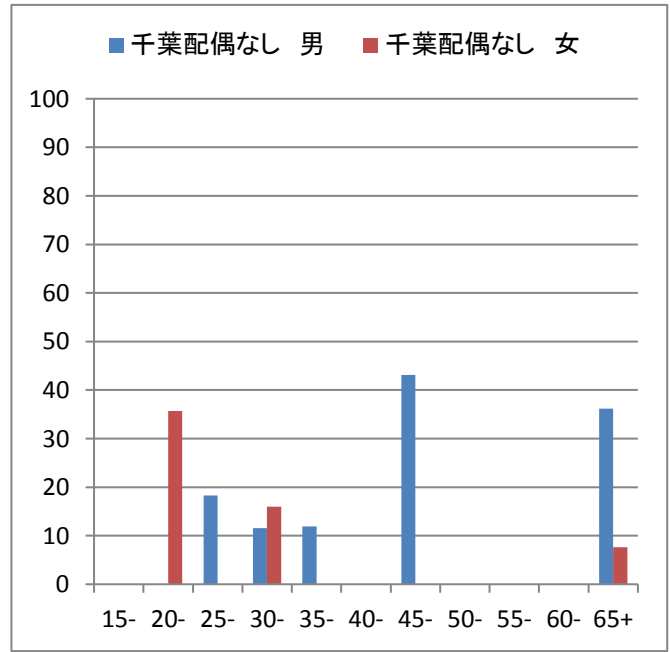
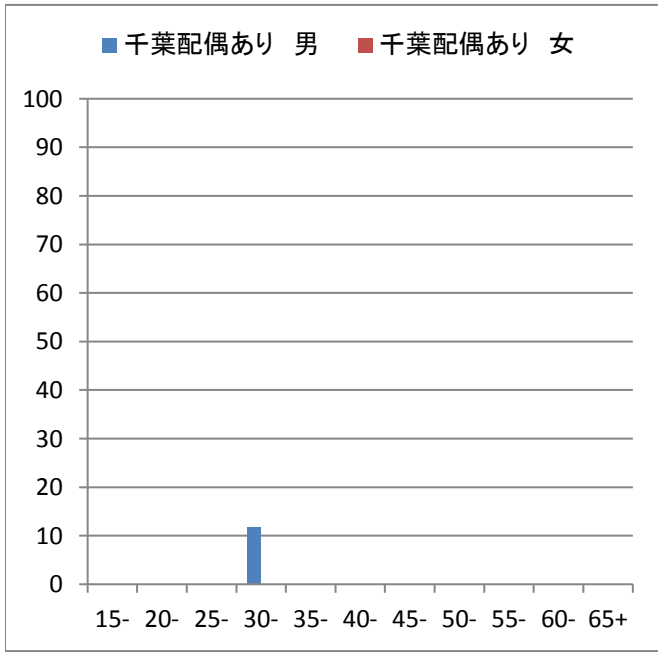
縦軸は人年

梅毒Ⅰ期Ⅱ期

梅毒Ⅰ期Ⅱ期 (縦軸:人口10万人年、横軸:年齢階級)

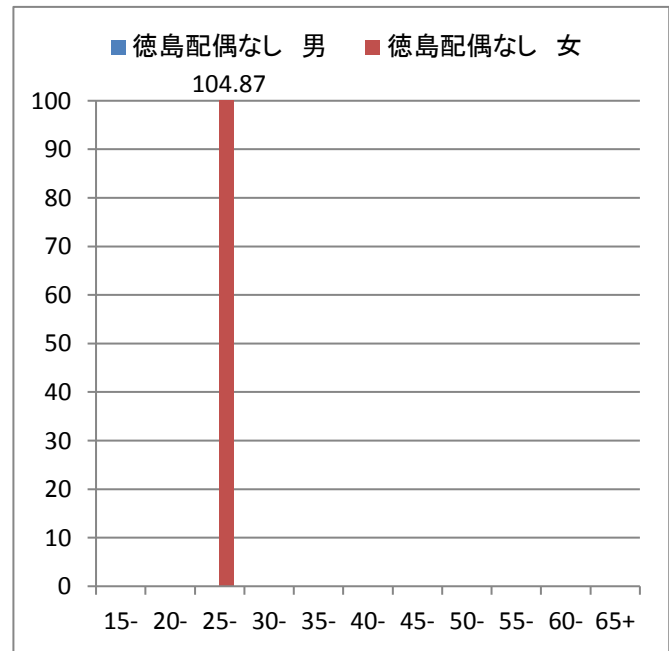
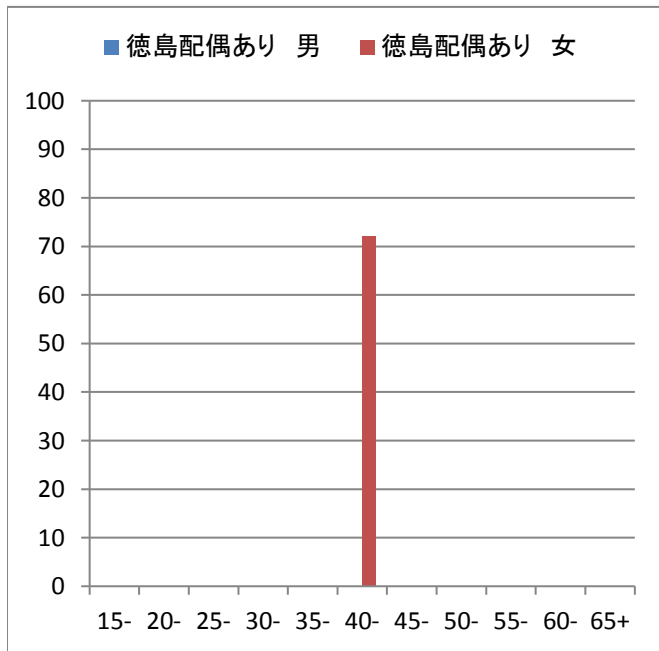


梅毒 I 期 II 期





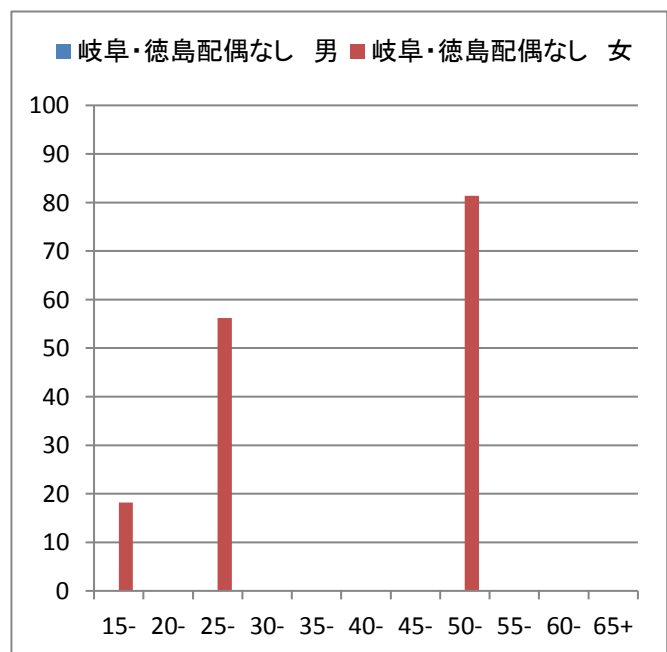
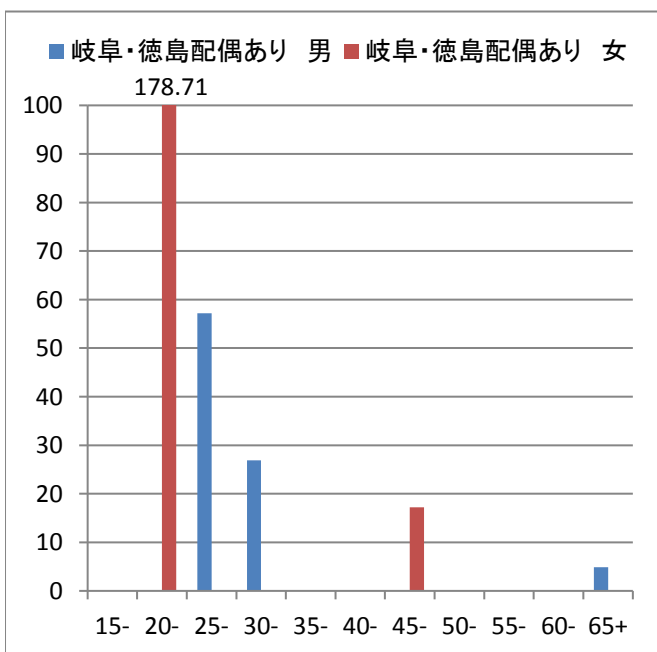
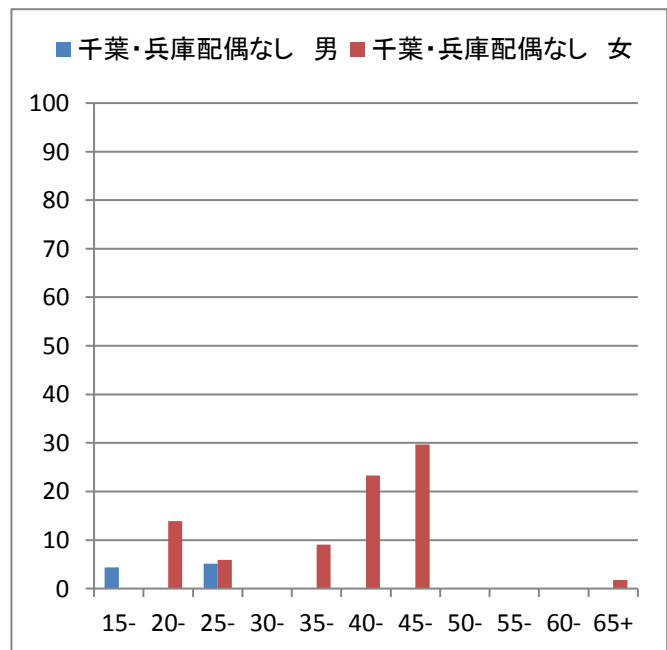
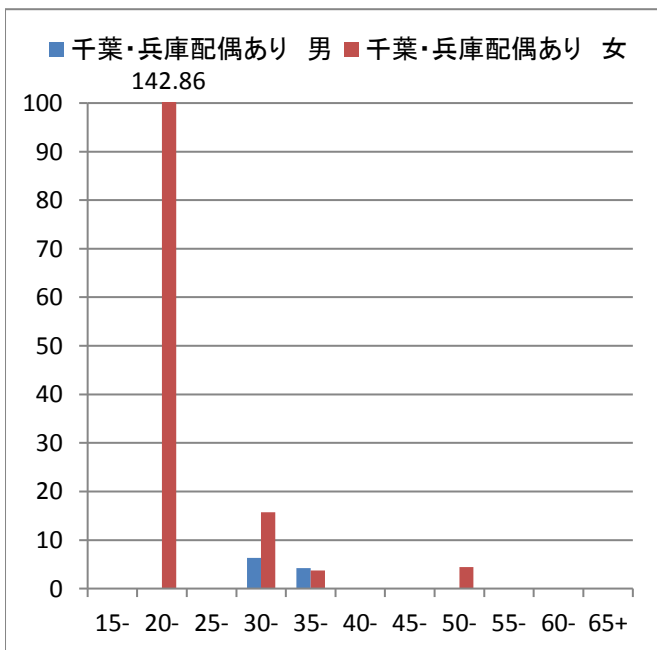
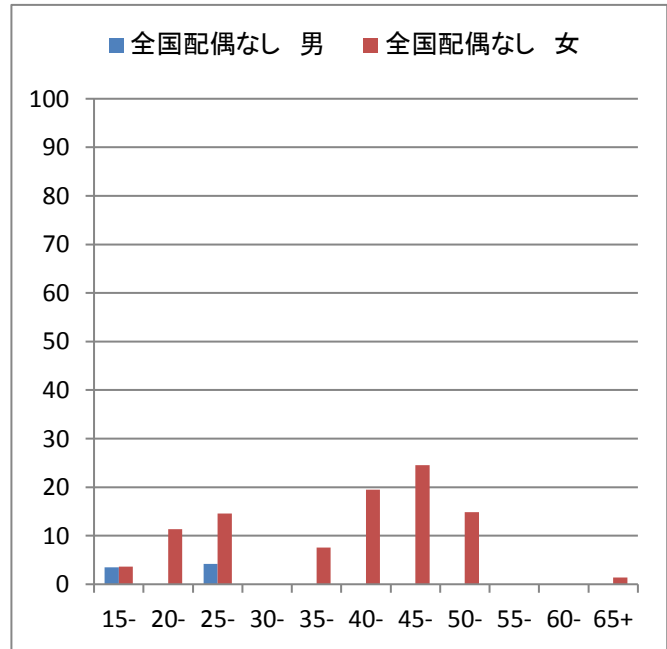
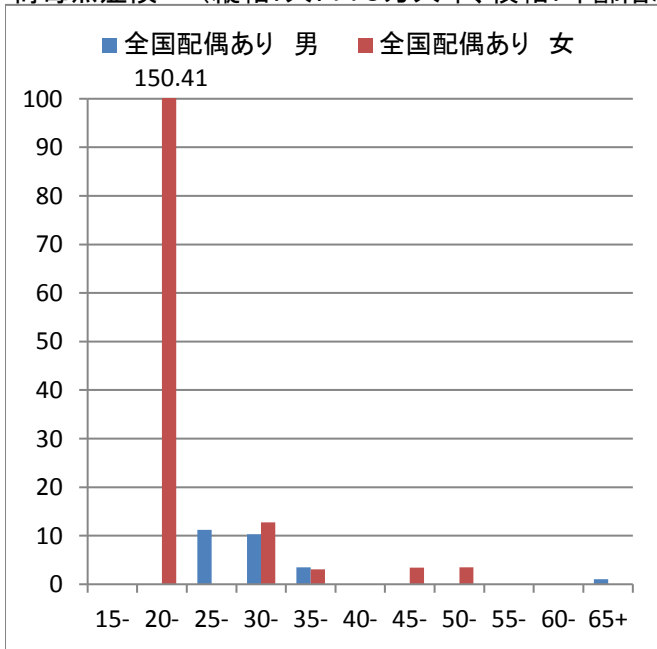
# 梅毒 I 期 II 期



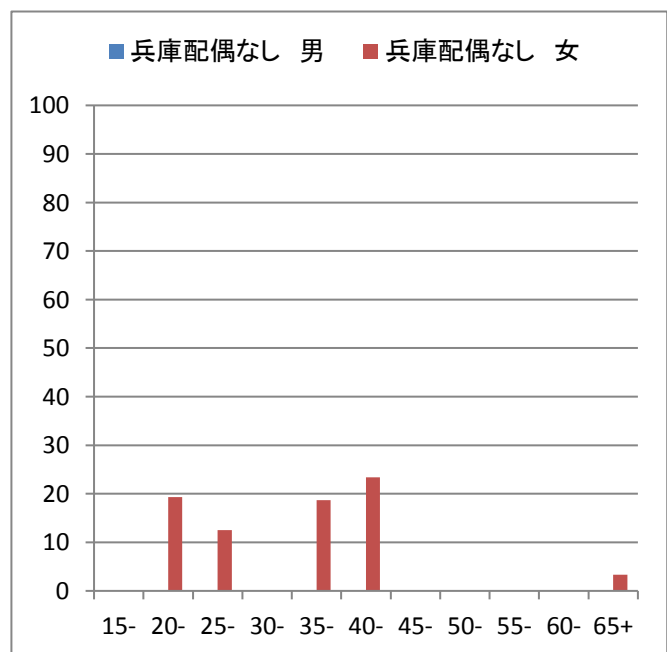
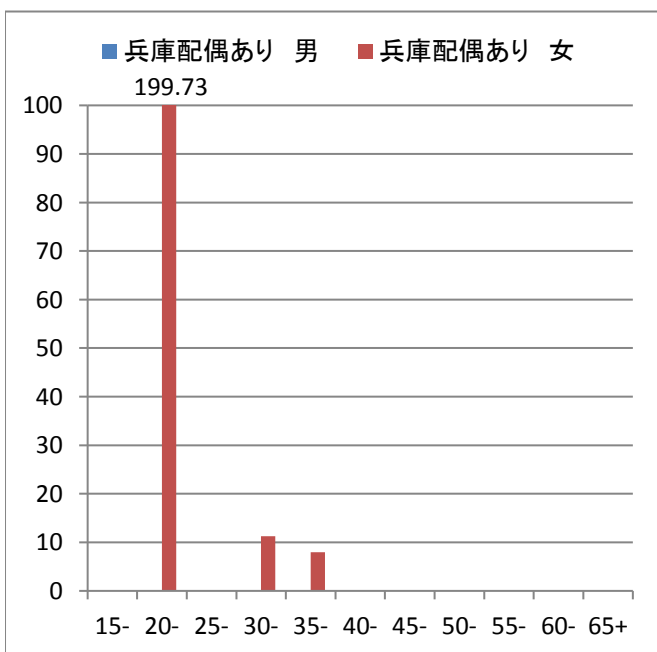
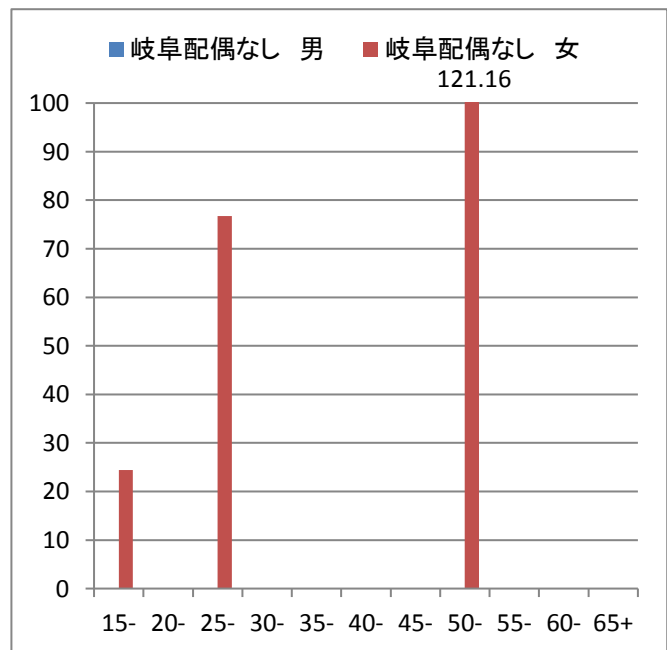
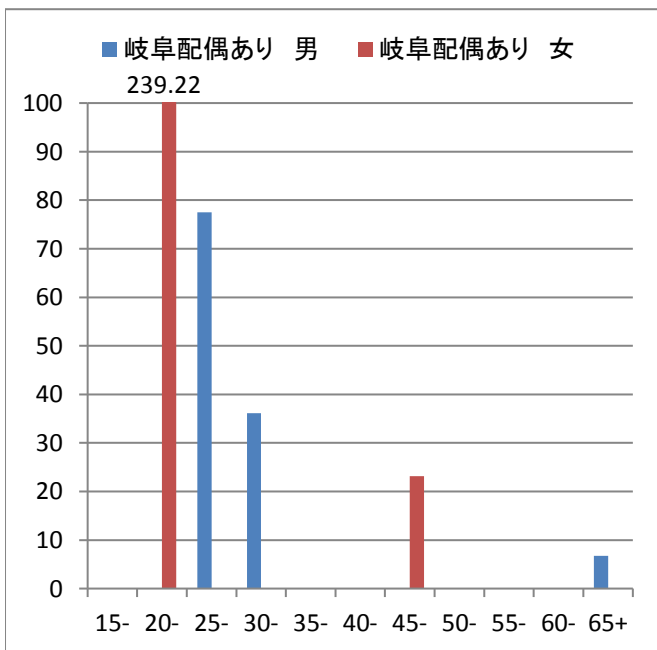
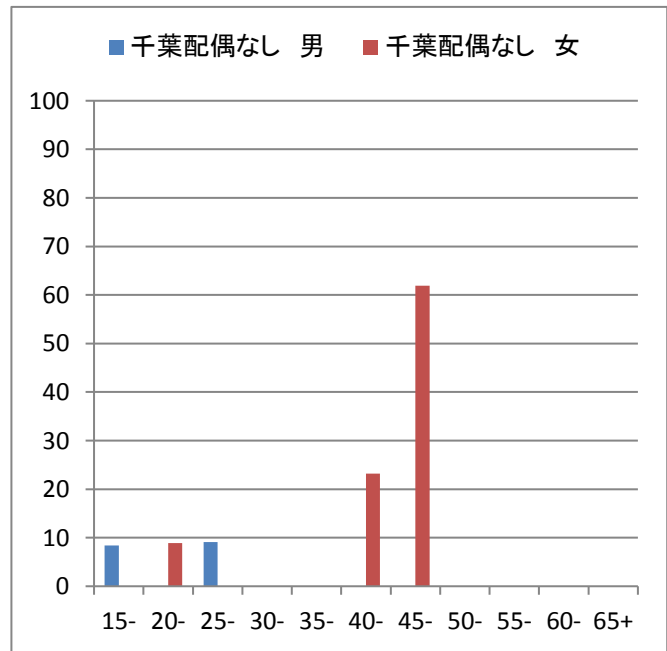
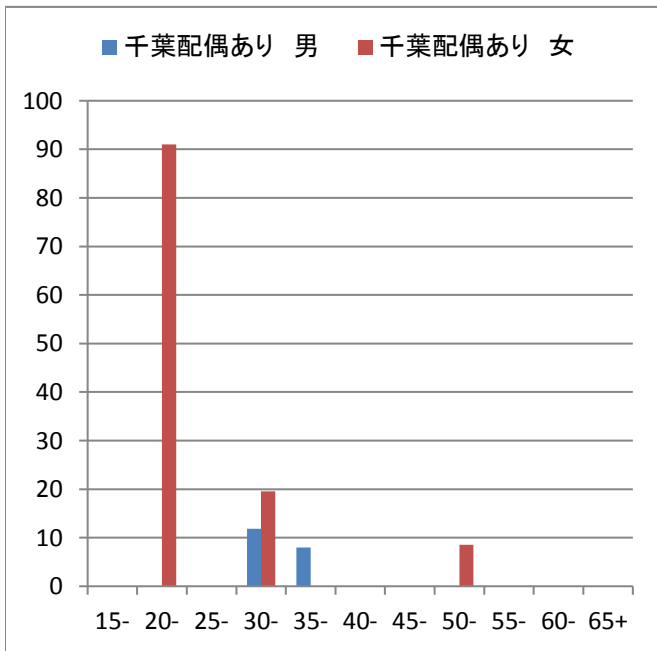
縦軸は人年

# 梅毒無症候

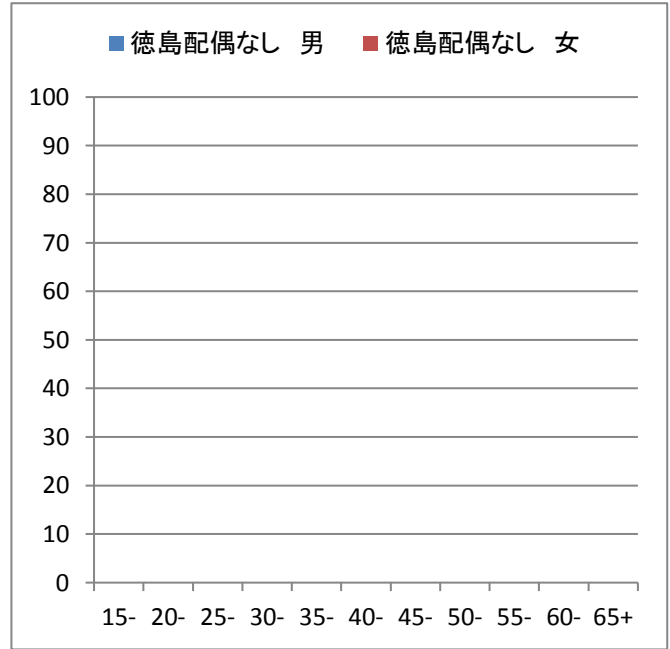
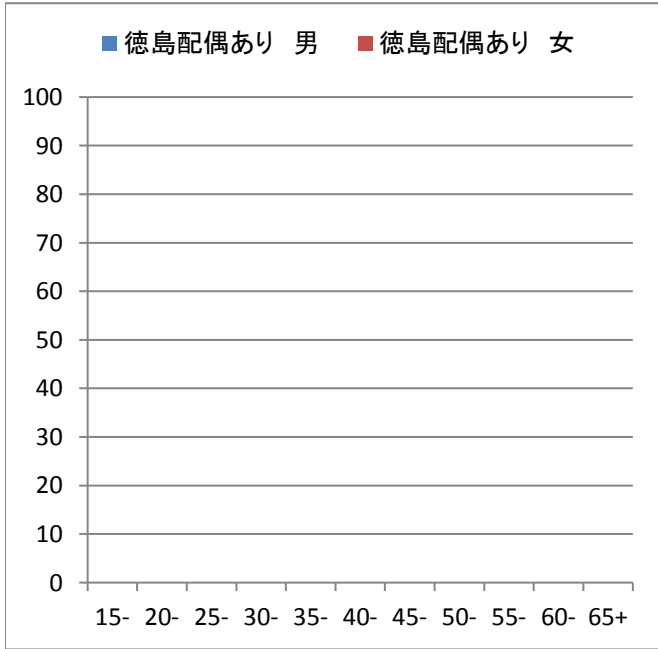
梅毒無症候 (縦軸:人口10万人年、横軸:年齢階級)



梅毒無症候



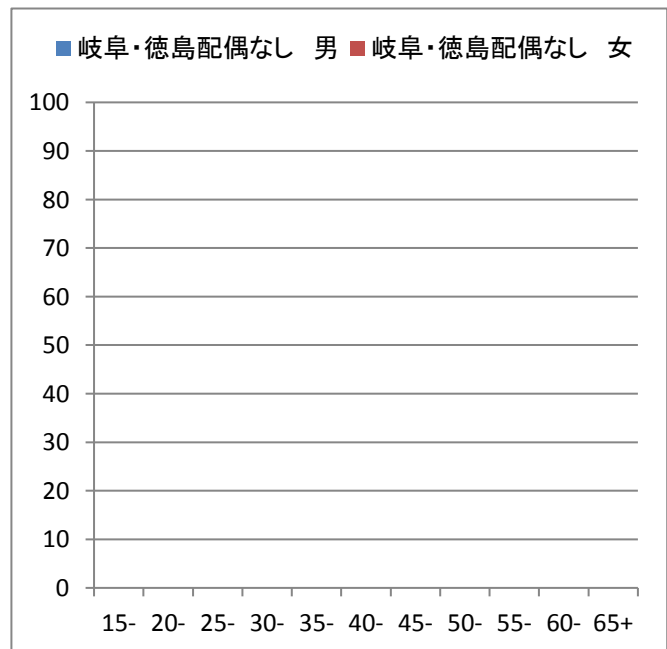
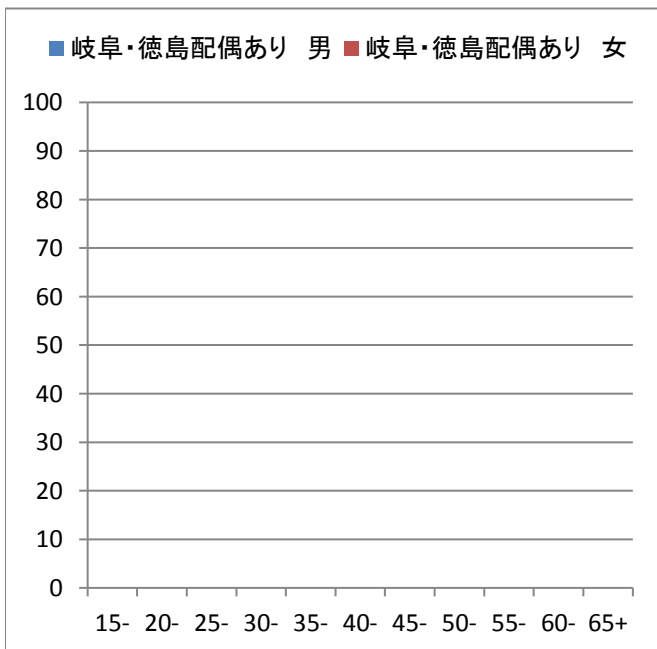
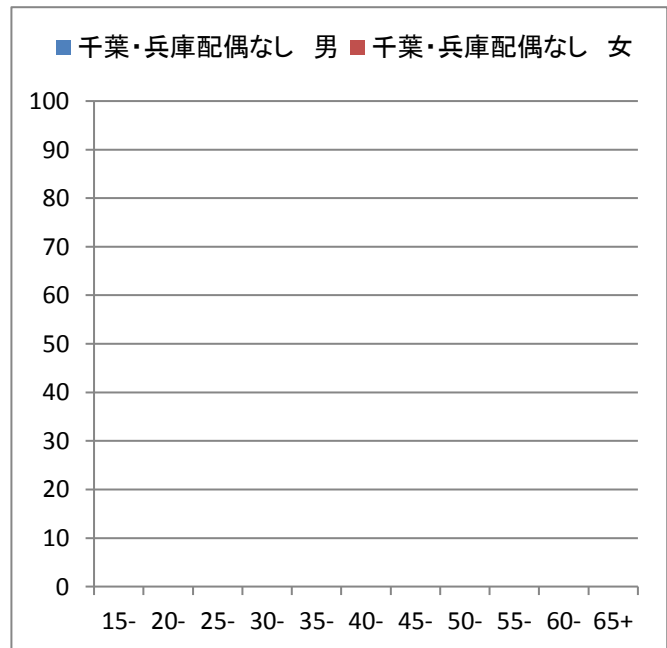
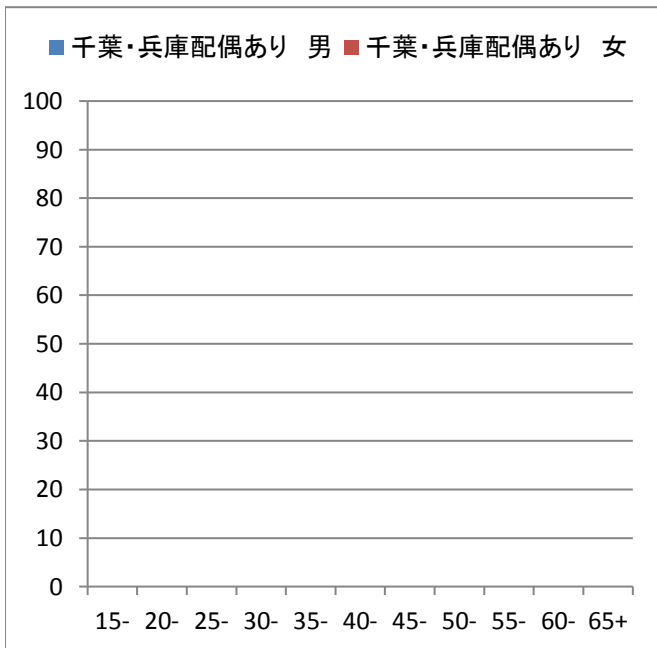
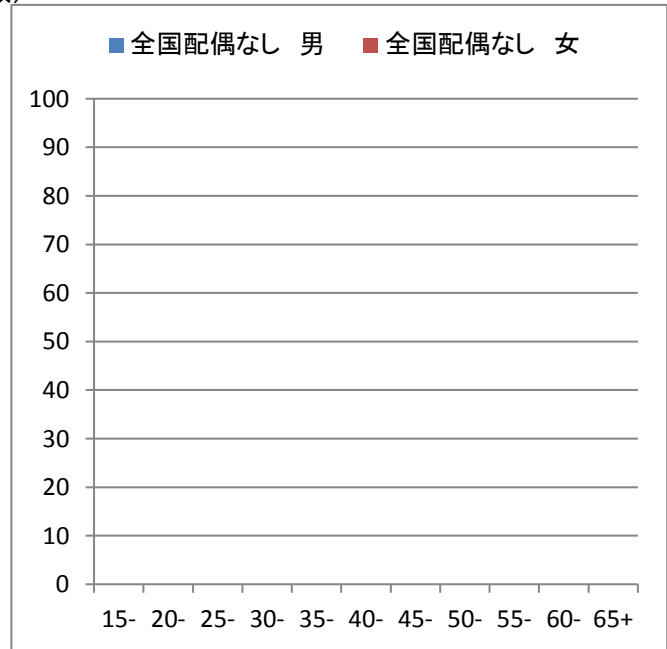
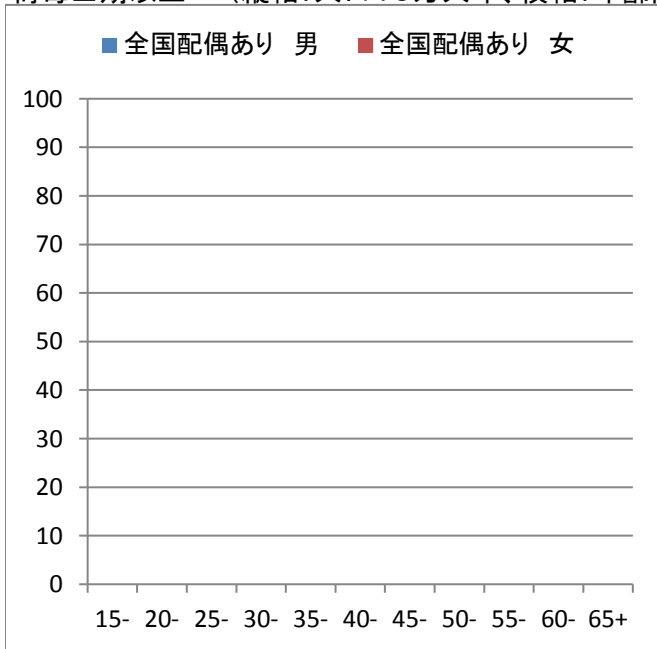
梅毒無症候



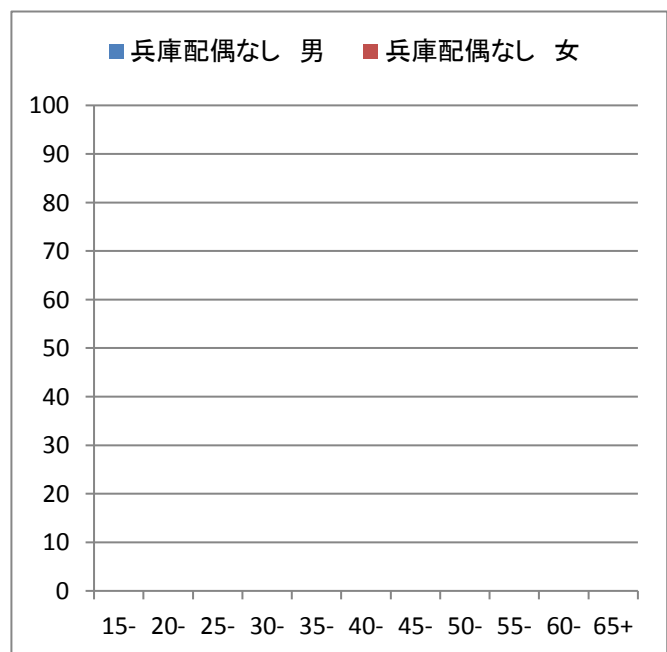
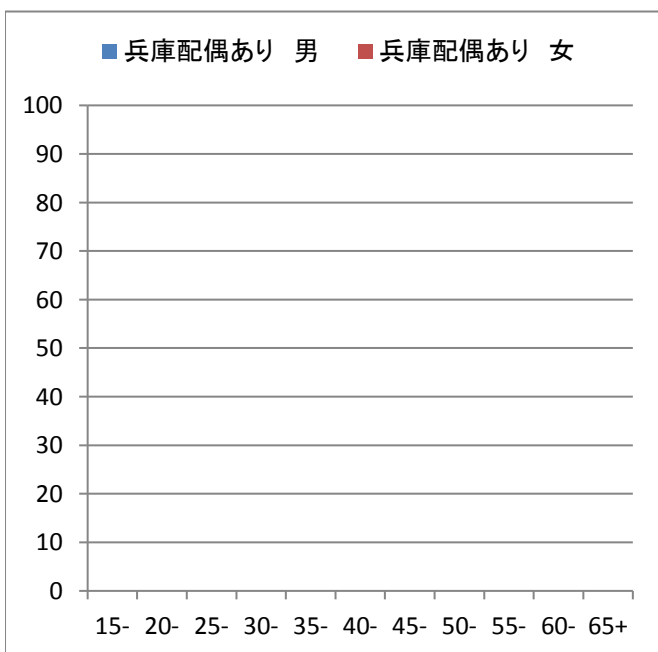
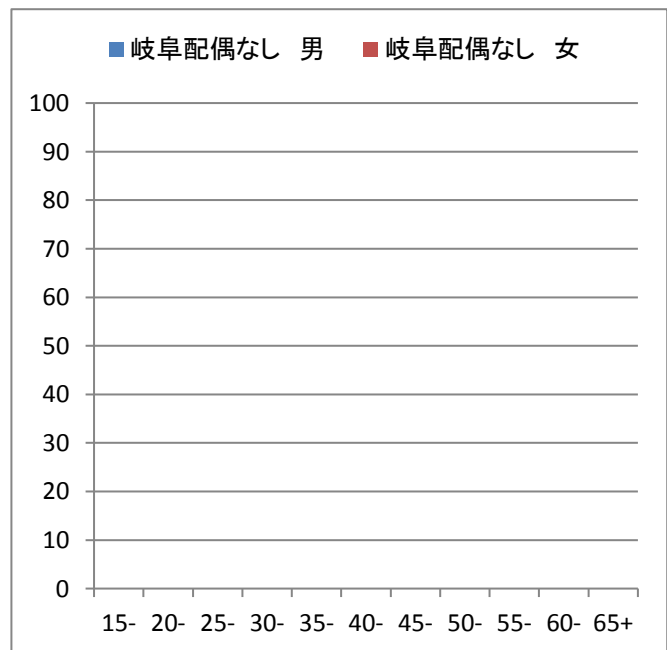
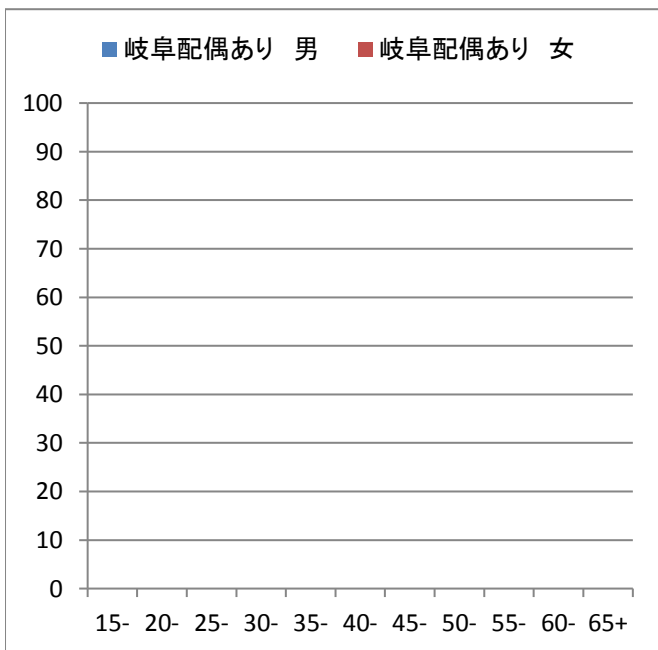
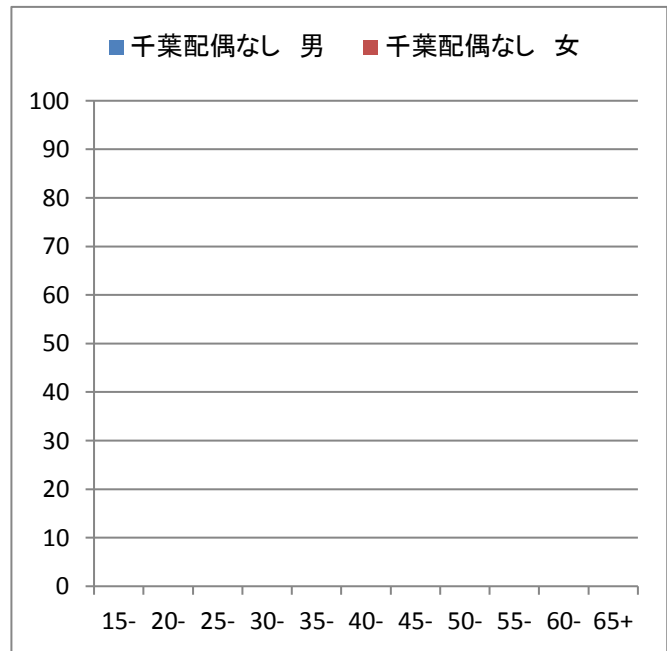
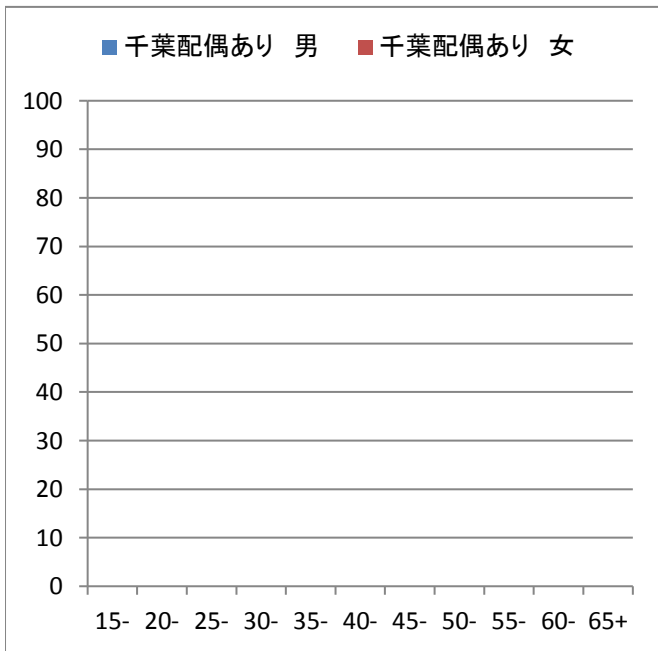
縦軸は人年

# 梅毒Ⅲ期以上

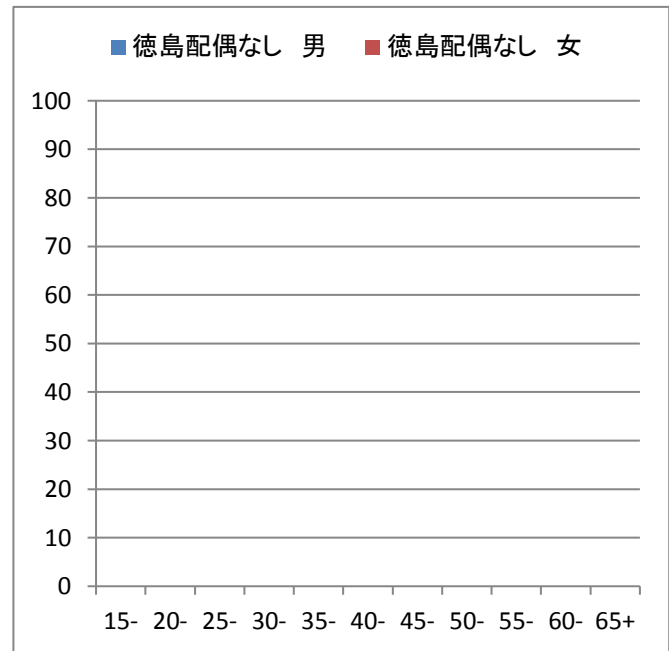
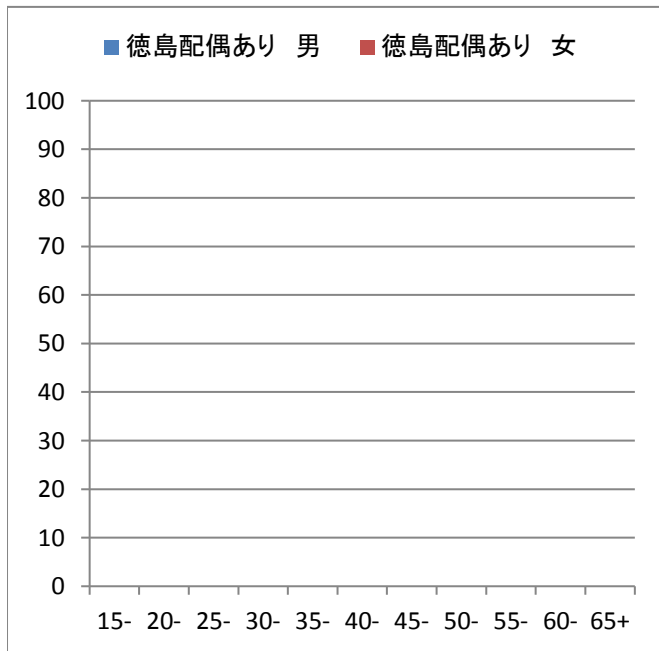
梅毒Ⅲ期以上 (縦軸:人口10万人年、横軸:年齢階級)



梅毒Ⅲ期以上



# 梅毒Ⅲ期以上



縦軸は人年

表1-1 (縦軸:10万人年)

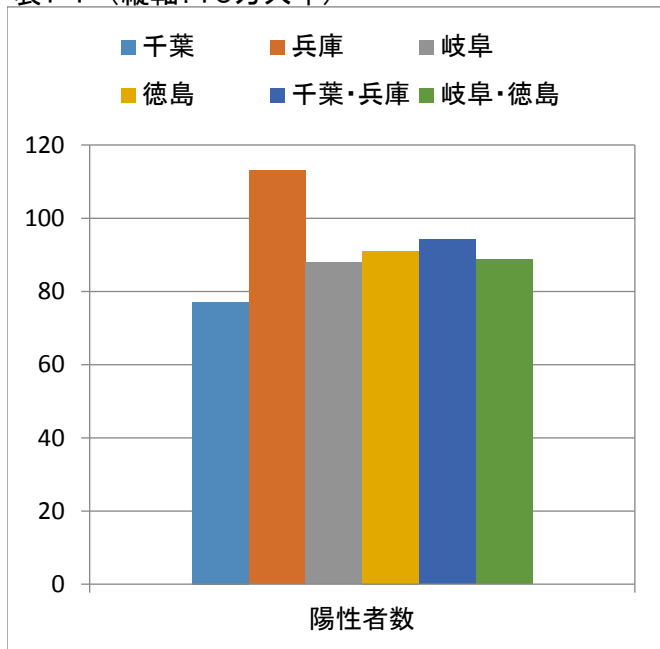


表1-2 (縦軸:10万人年)

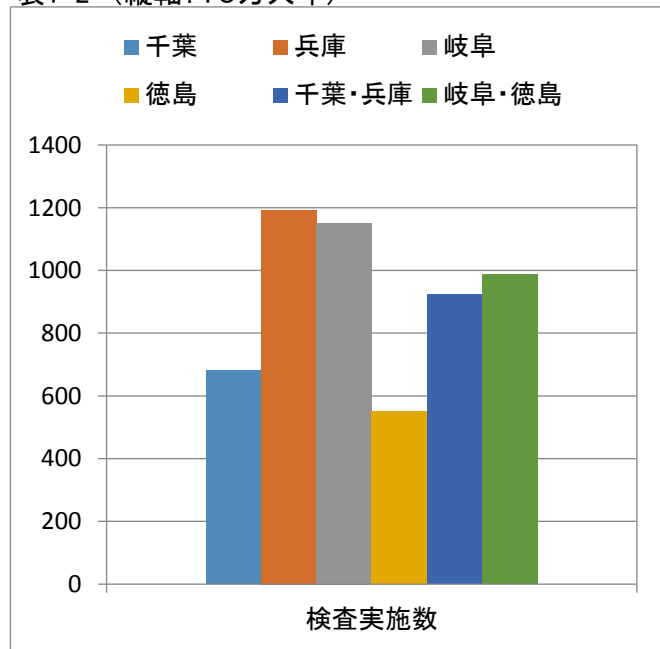


表1-3 (縦軸:陽性率)

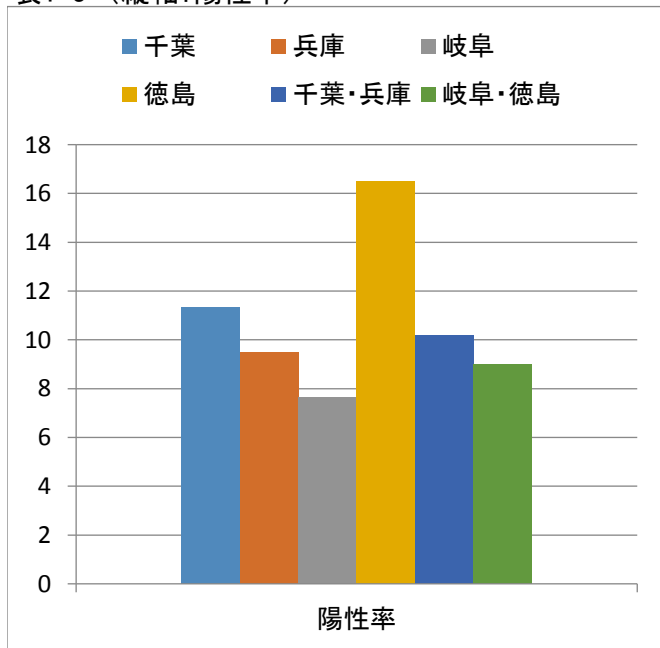


表1-4 (縦軸:調整陽性率)

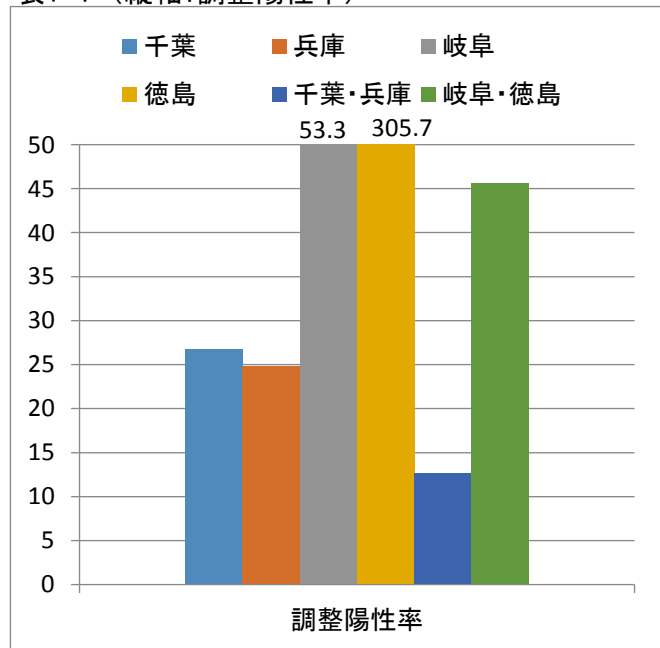




表2-1 (縦軸:10万人年)

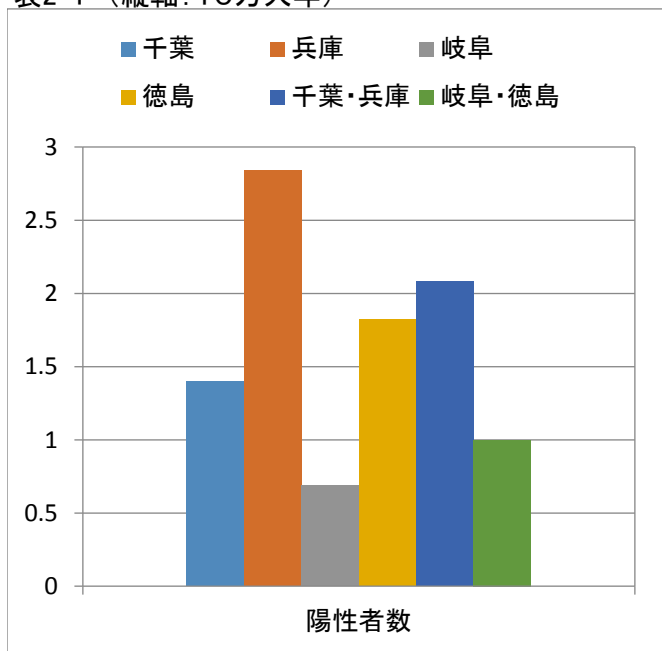


表2-2 (縦軸:10万人年)

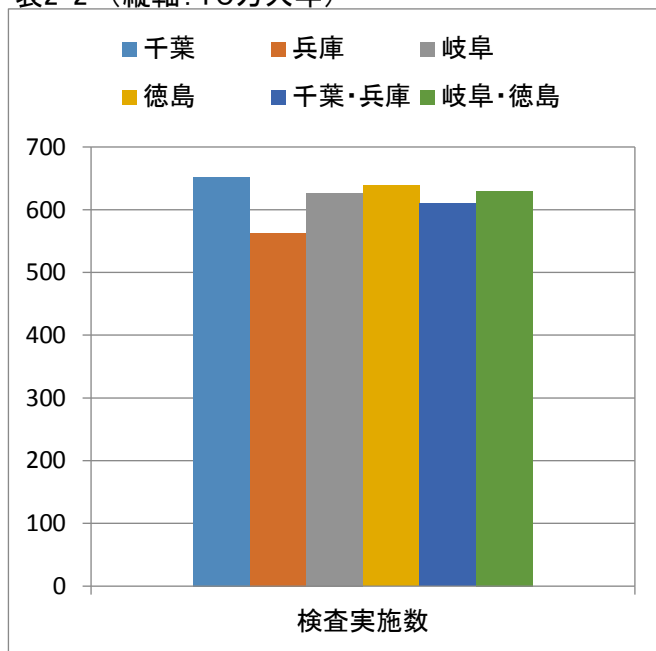


表2-3 (縦軸:陽性率)

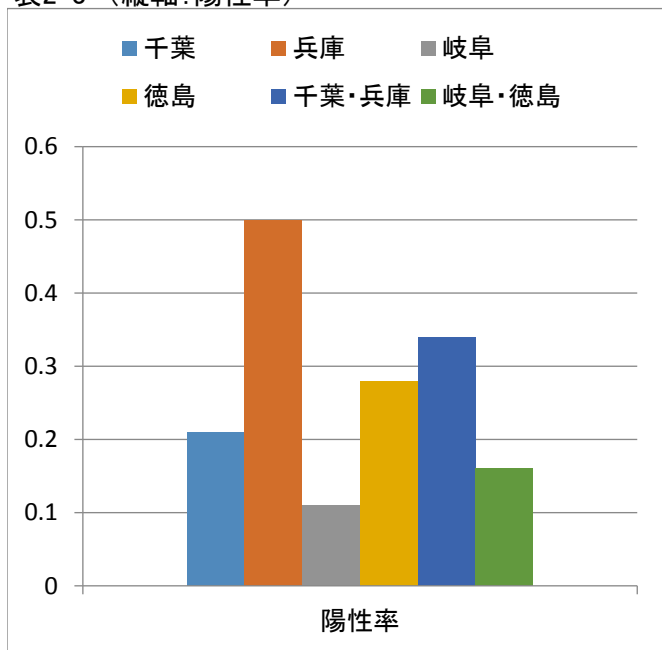


表2-4 (縦軸:調整陽性率)

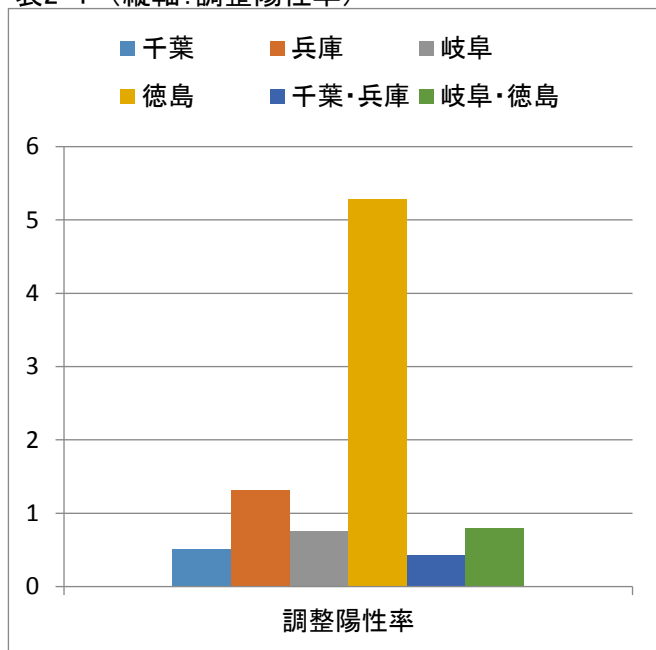


表3-1 (縦軸:10万人年)

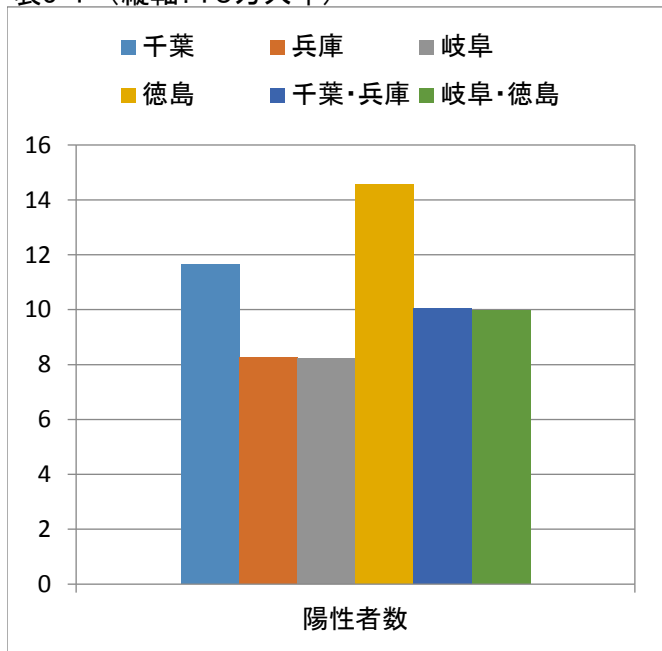


表3-2 (縦軸:10万人年)

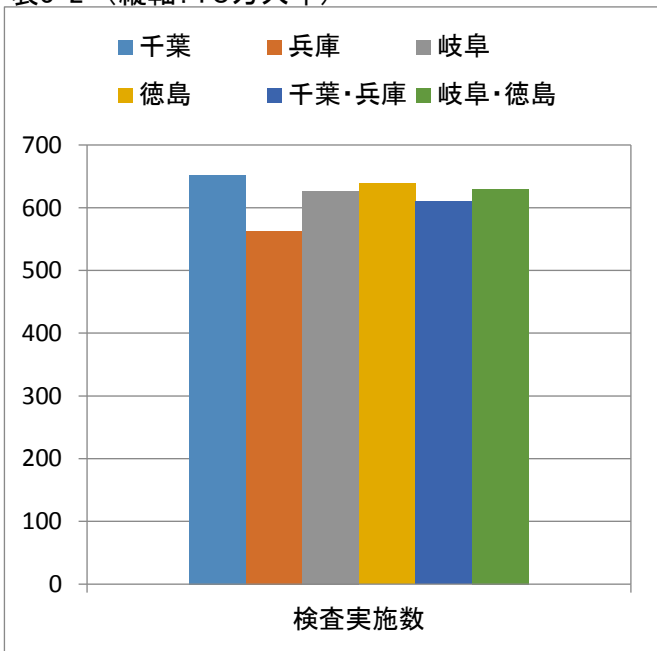


表3-3 (縦軸:陽性率)

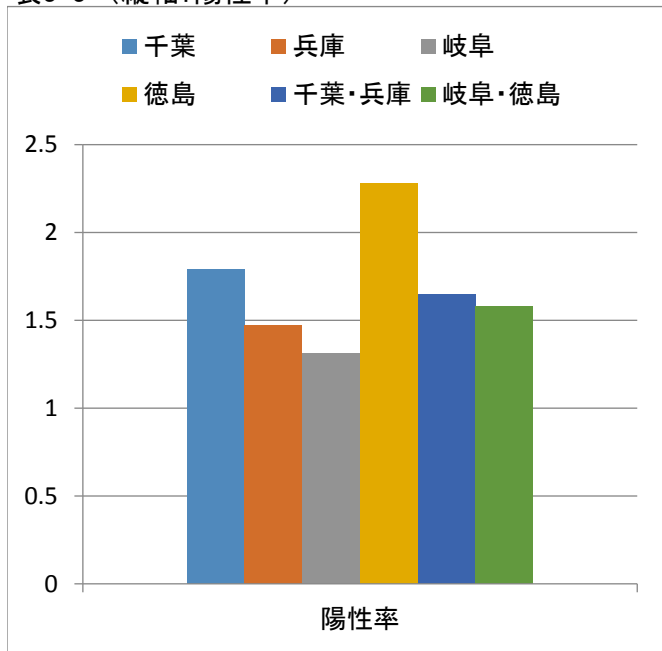


表3-4 (縦軸:調整陽性率)

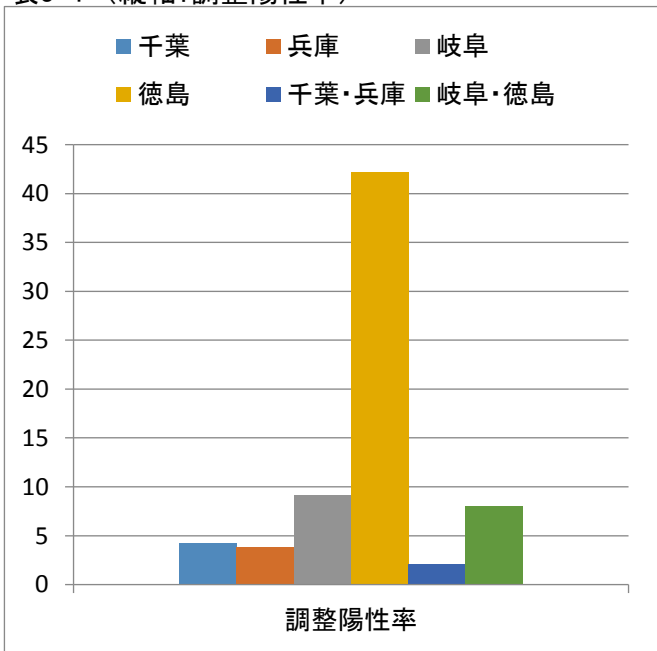


表4-1 (縦軸:10万人年)

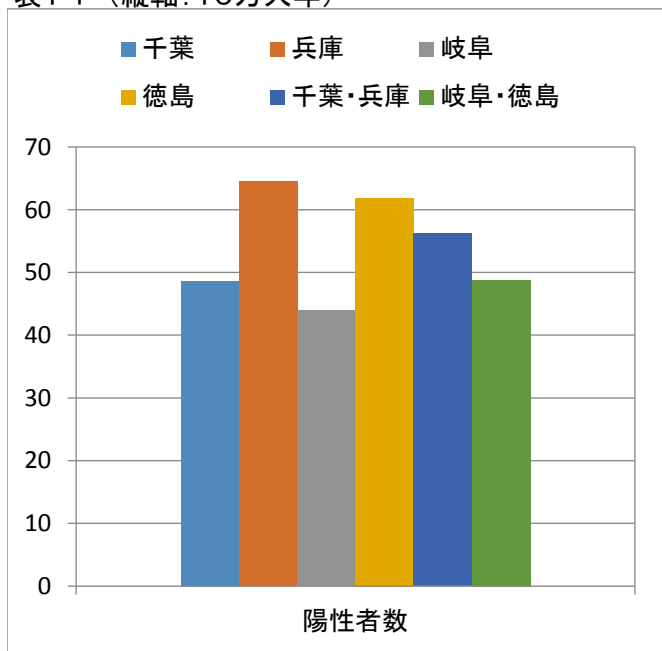


表4-2 (縦軸:10万人年)

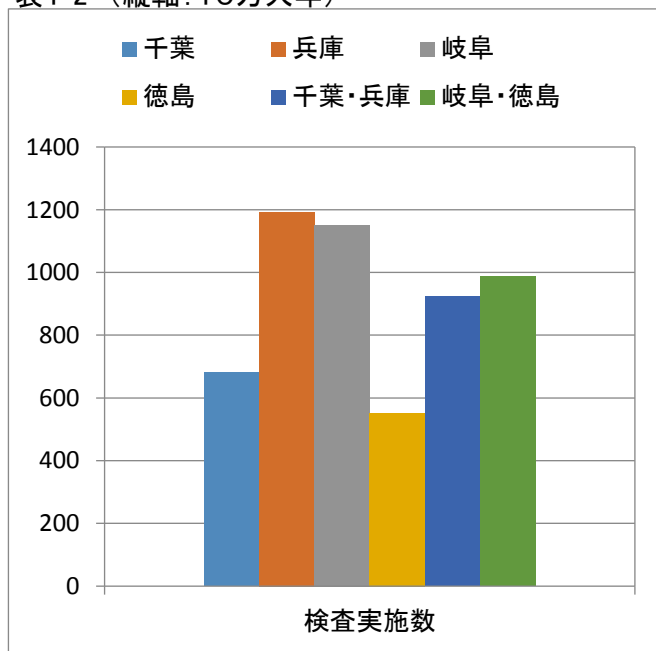


表4-3 (縦軸:陽性率)

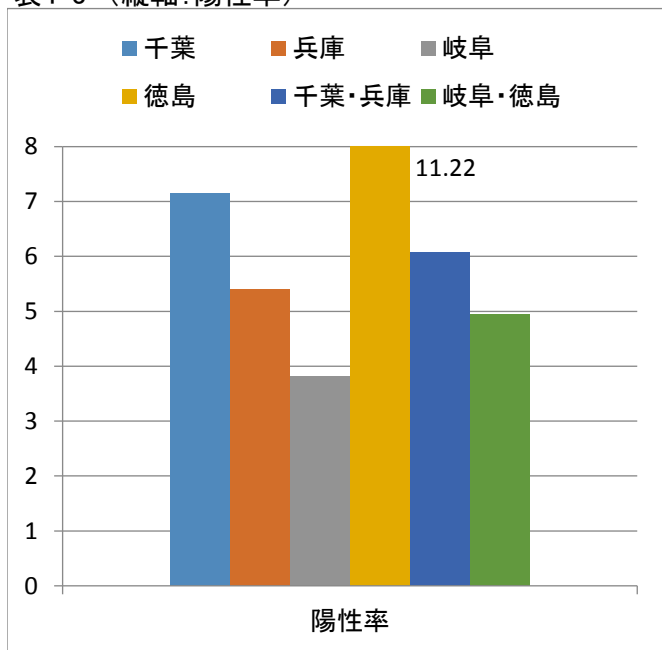


表4-4 (縦軸:調整陽性率)

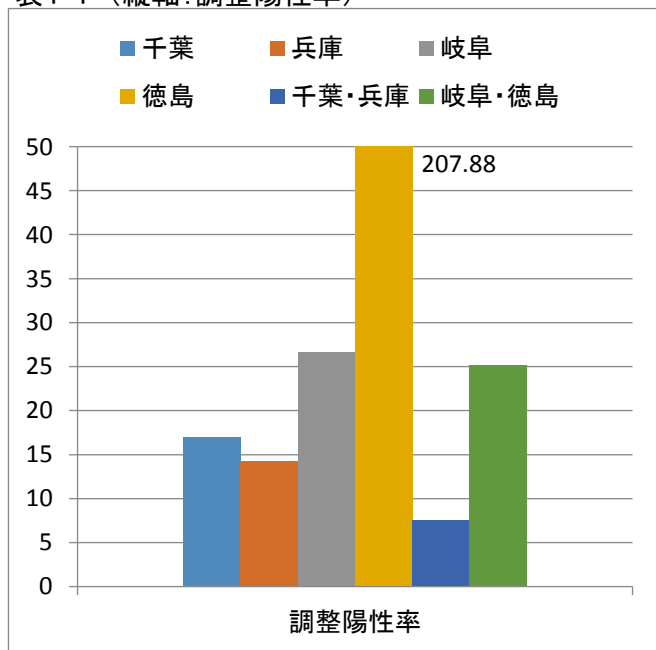


表5-1 (縦軸:10万人年)

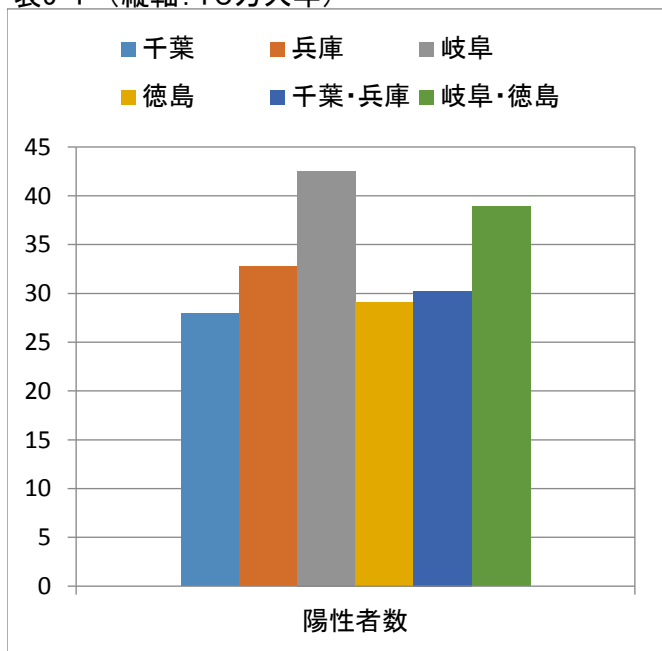


表5-2 (縦軸:10万人年)

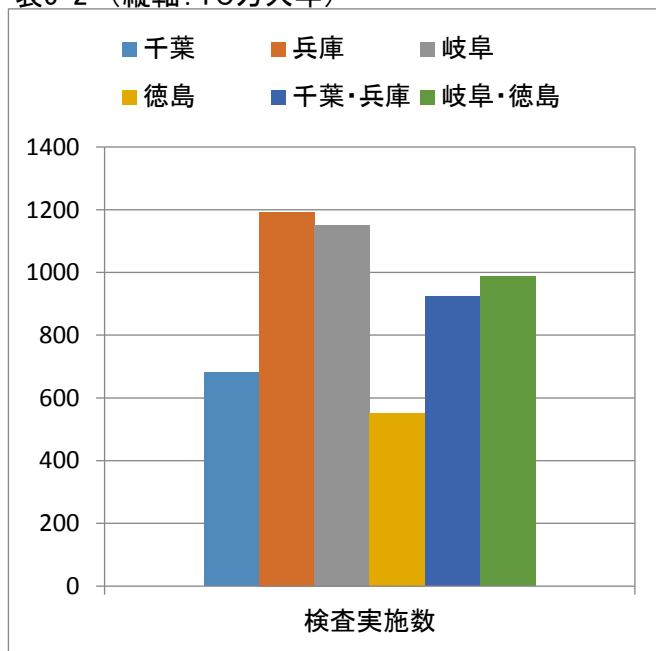


表5-3 (縦軸:陽性率)

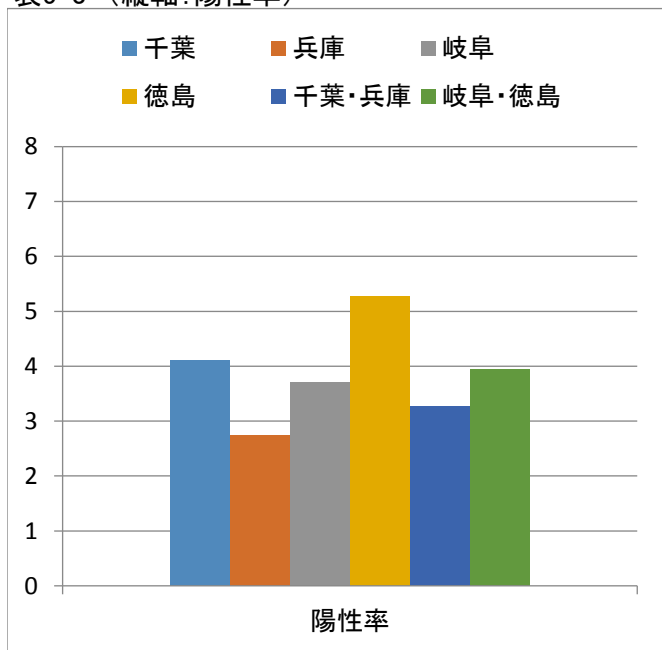


表5-4 (縦軸:調整陽性率)

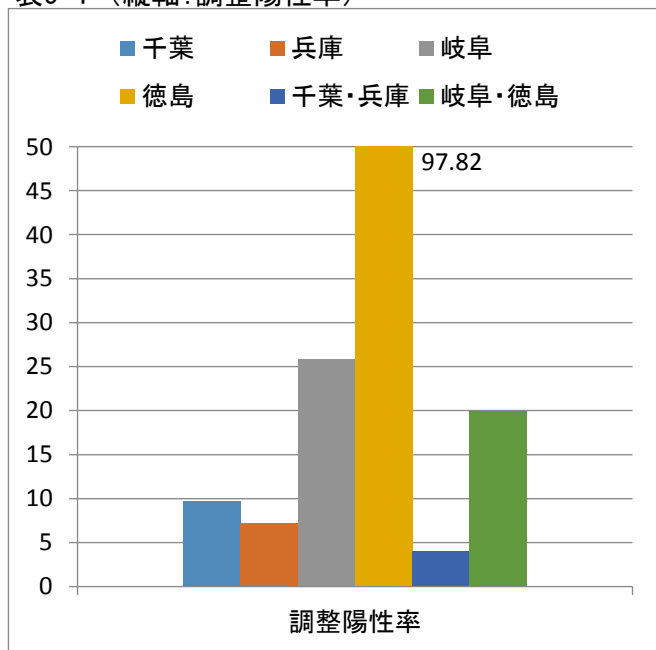


表6-1 (縦軸:10万人年)

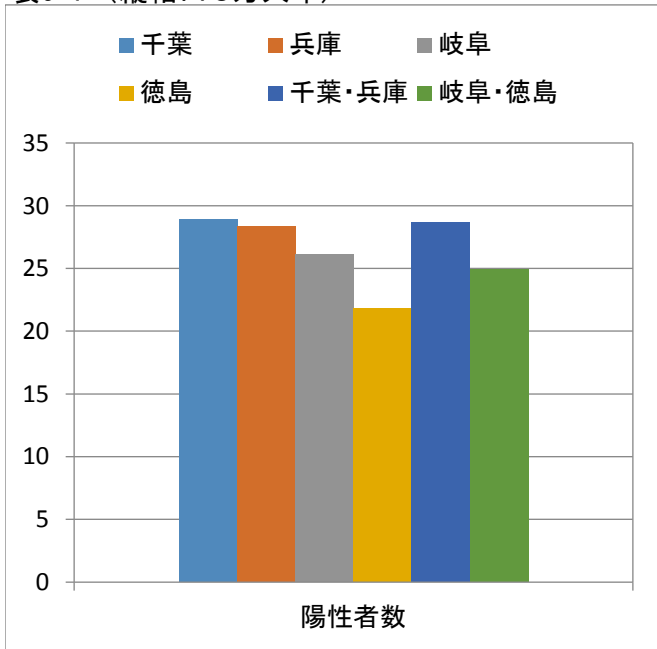


表6-2 (縦軸:10万人年)

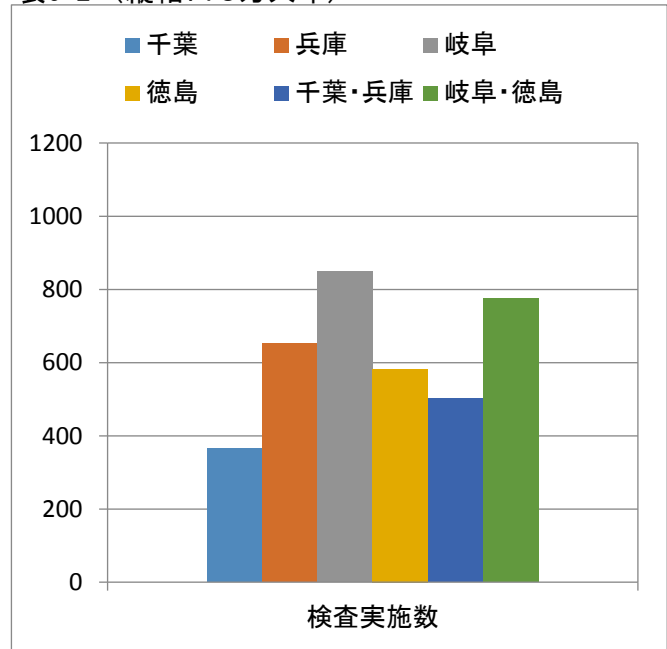


表6-3 (縦軸:陽性率)

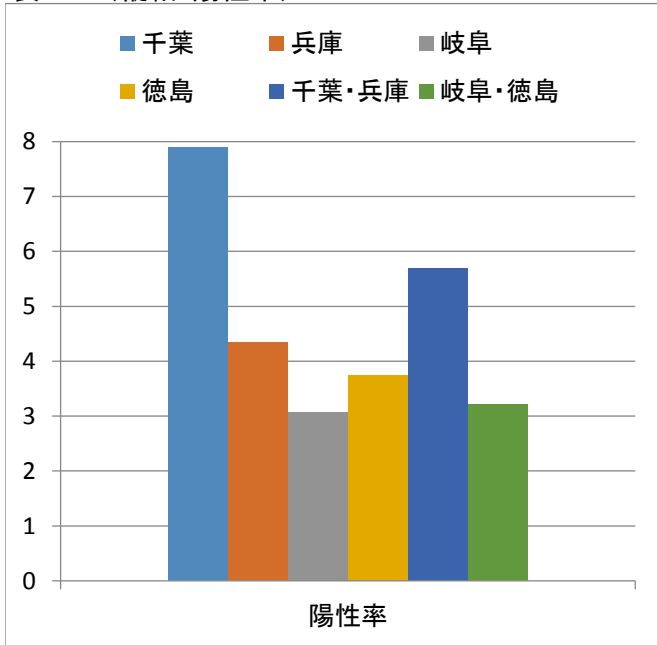


表6-4 (縦軸:調整陽性率)

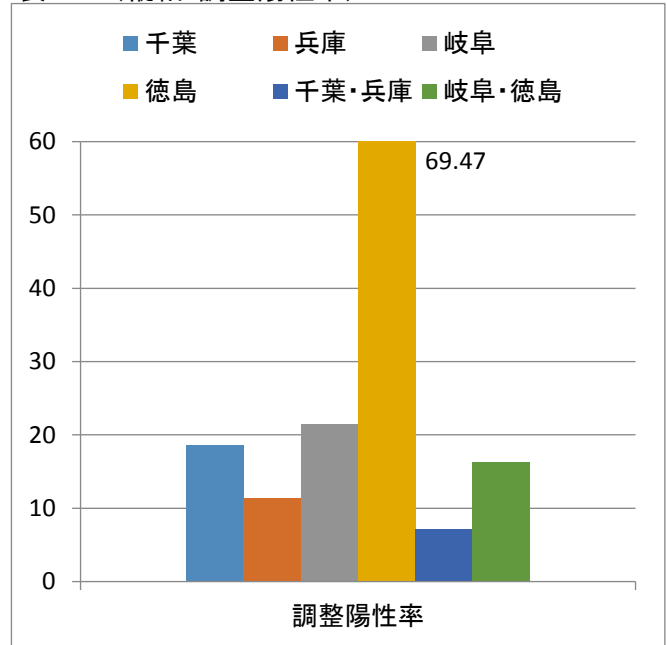


表7-1 (縦軸:10万人年)

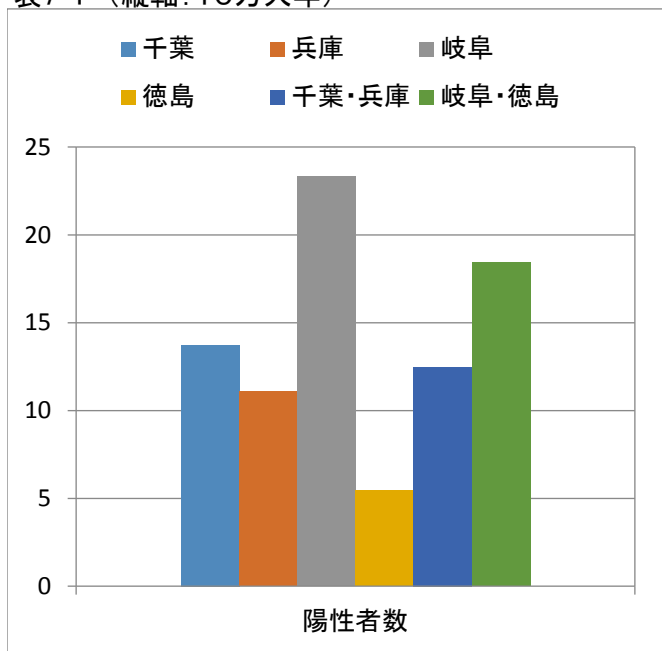


表7-2 (縦軸:10万人年)

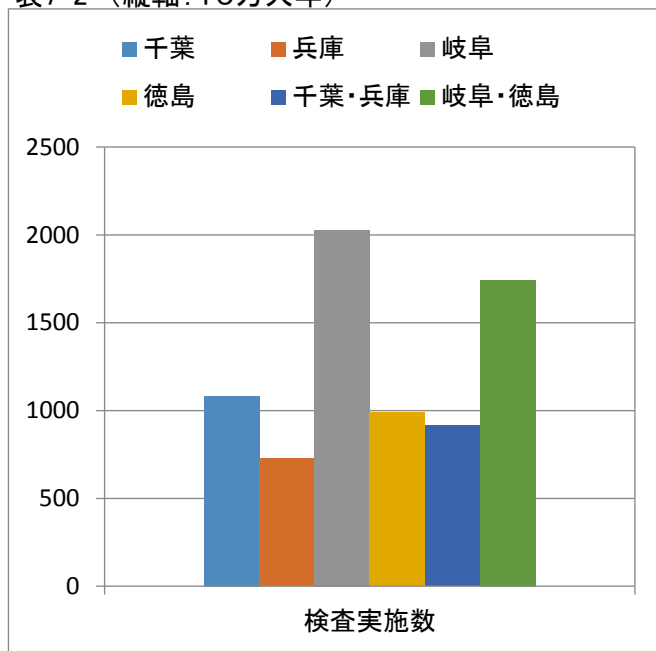


表7-3 (縦軸:陽性率)

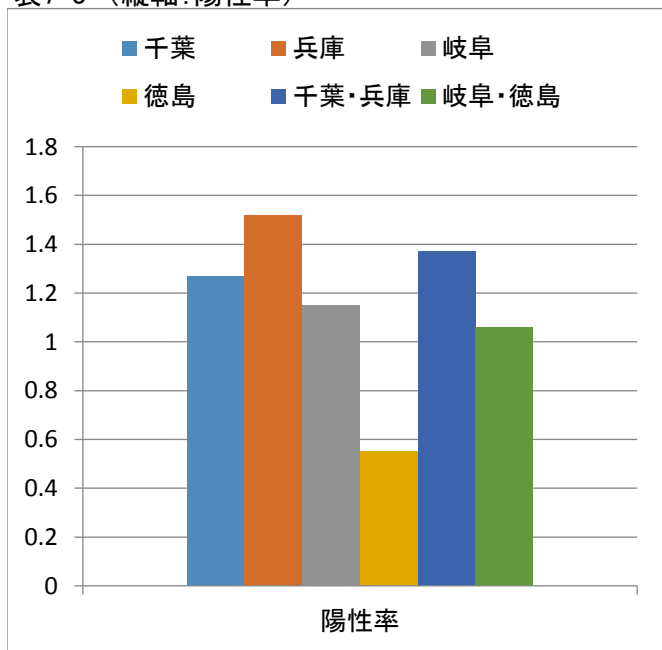


表7-4 (縦軸:調整陽性率)

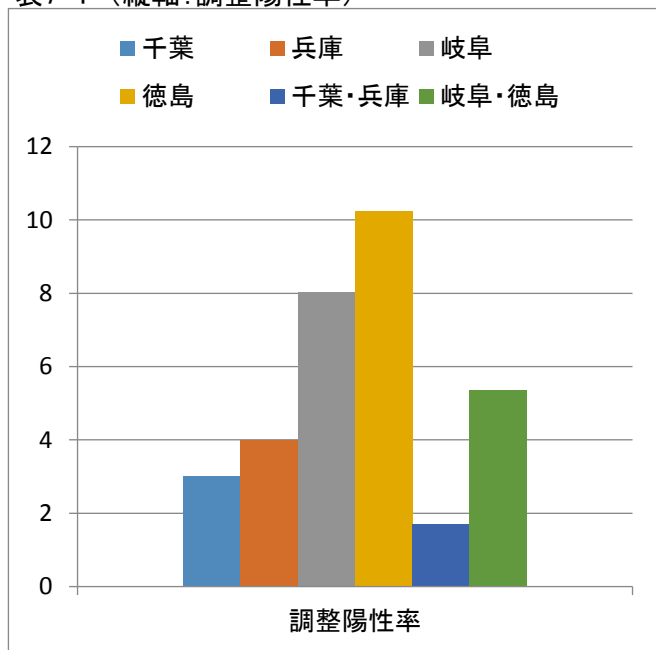


表8-1 (縦軸:10万人年)

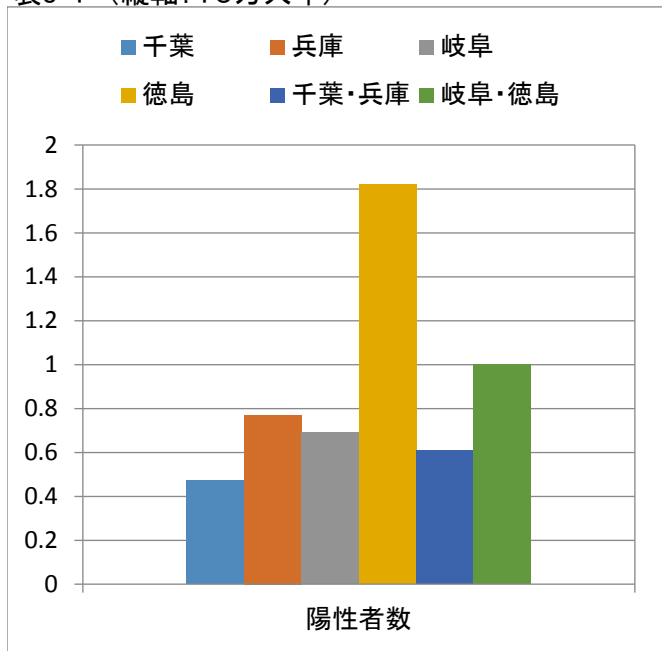


表8-2 (縦軸:10万人年)

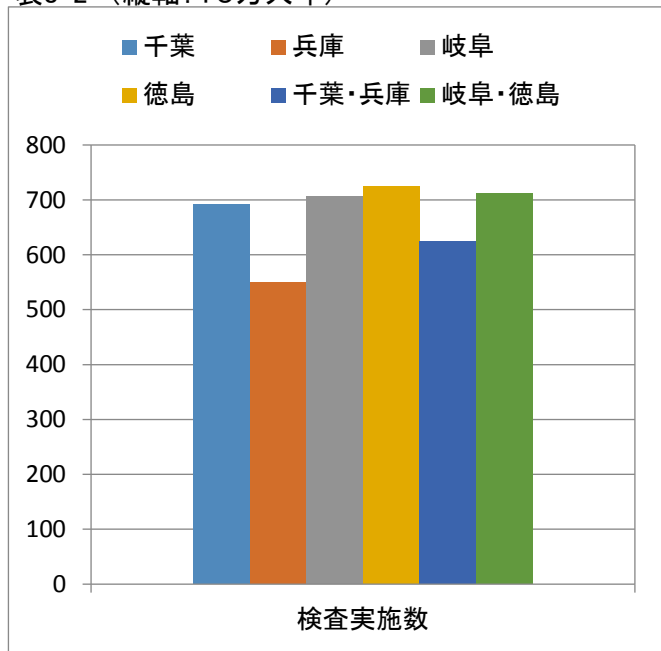


表8-3 (縦軸:陽性率)

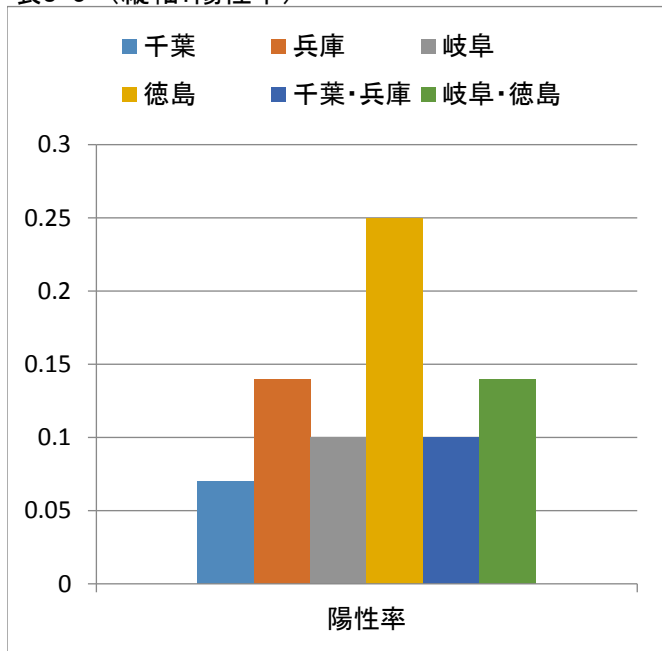


表8-4 (縦軸:調整陽性率)

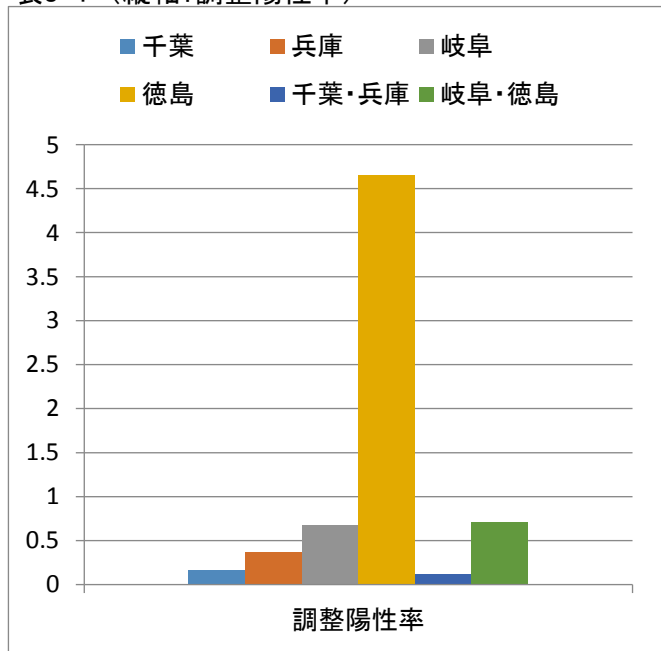


表9-1 (縦軸:10万人年)

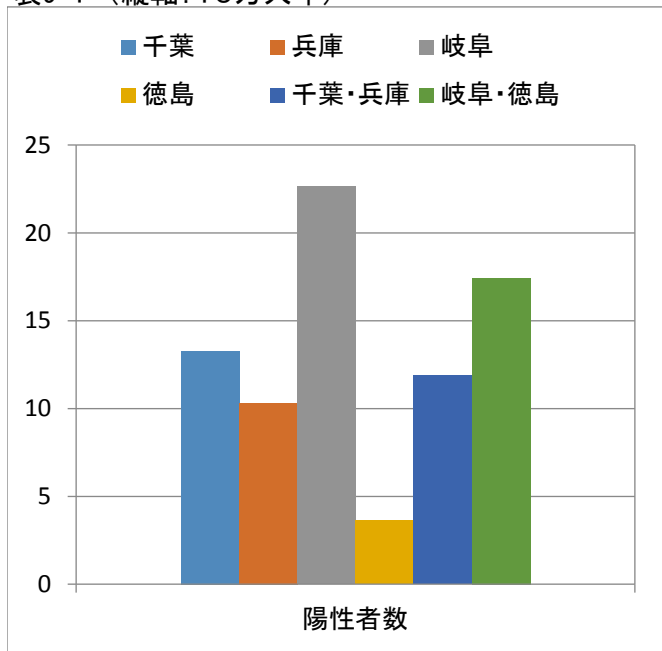


表9-2 (縦軸:10万人年)

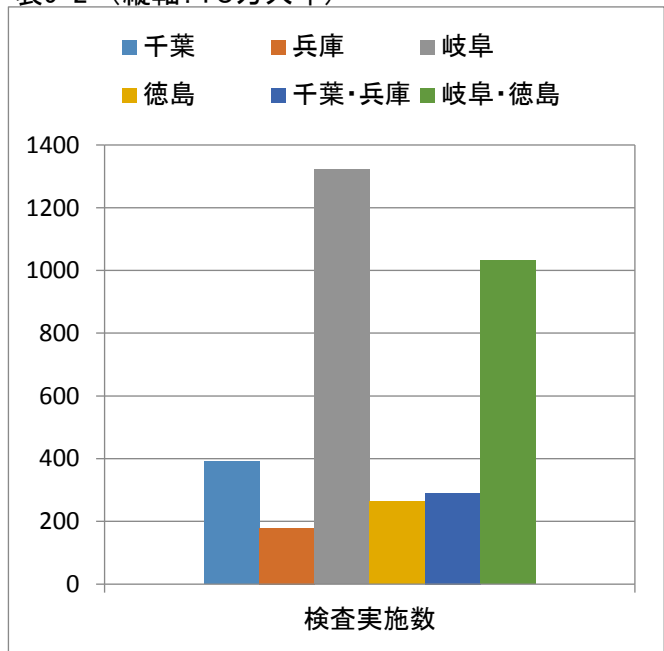


表9-3 (縦軸:陽性率)

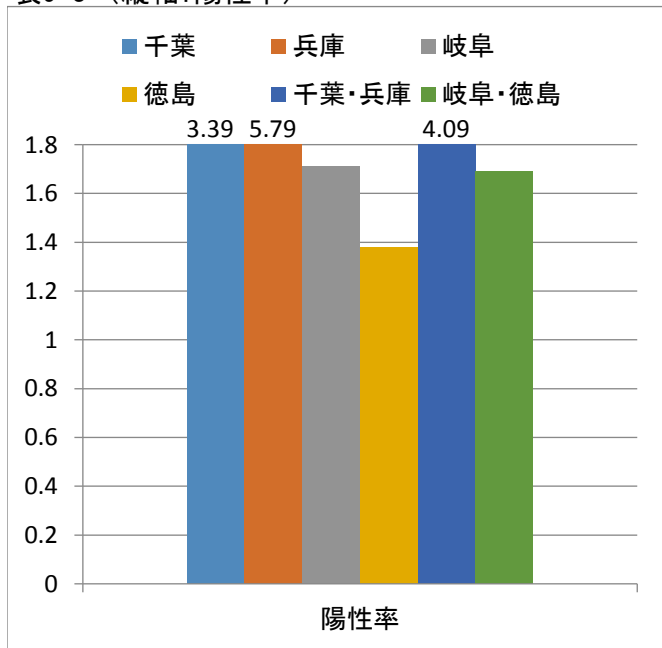
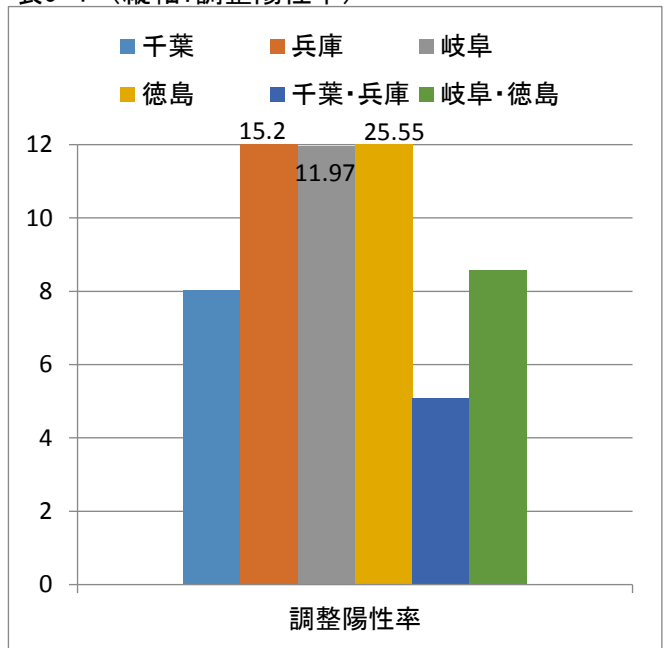


表9-4 (縦軸:調整陽性率)





総数クラミア

表1-1 (縦軸:10万人年)

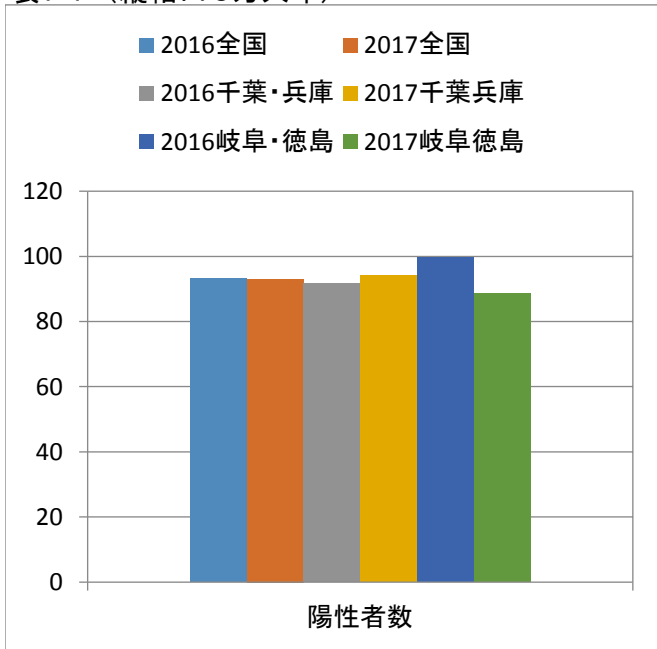


表1-2 (縦軸:10万人年)

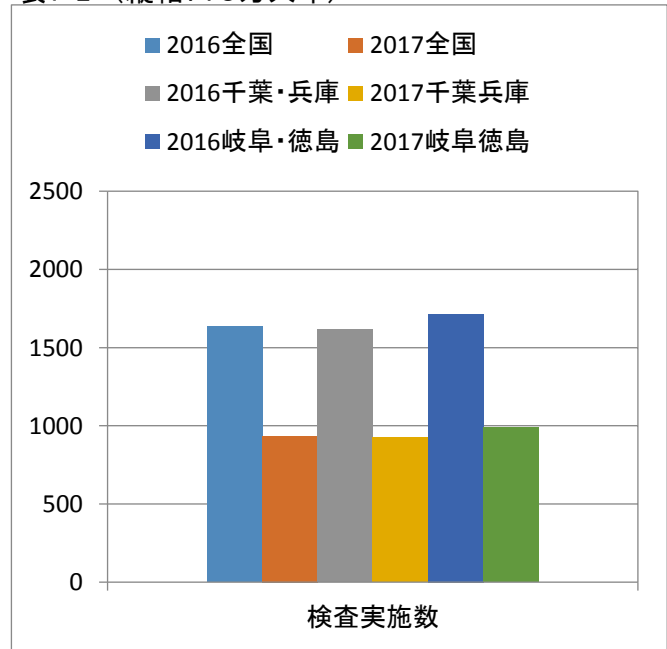


表1-3 (縦軸:陽性率)

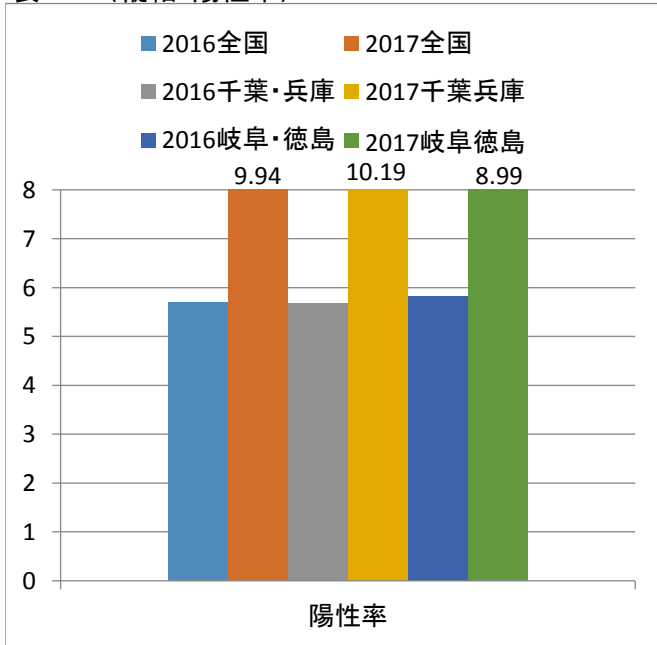
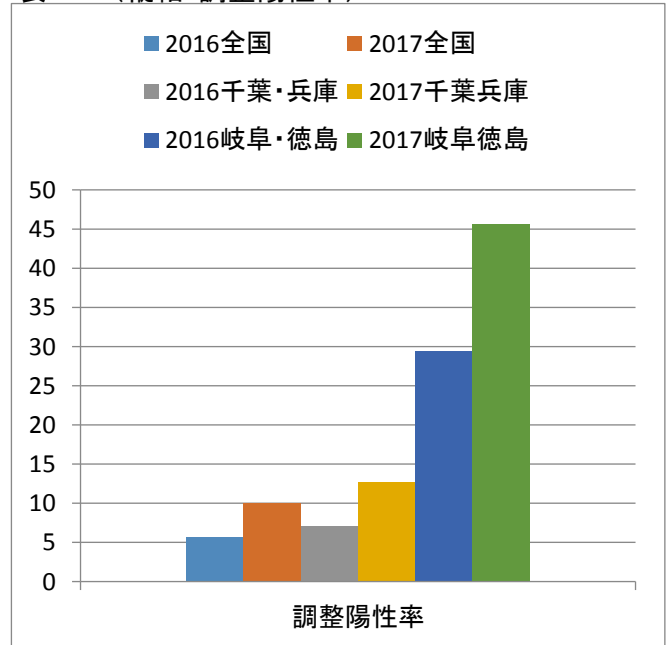


表1-4 (縦軸:調整陽性率)



総数クラミジア (2)

表2-1 (縦軸:10万人年)

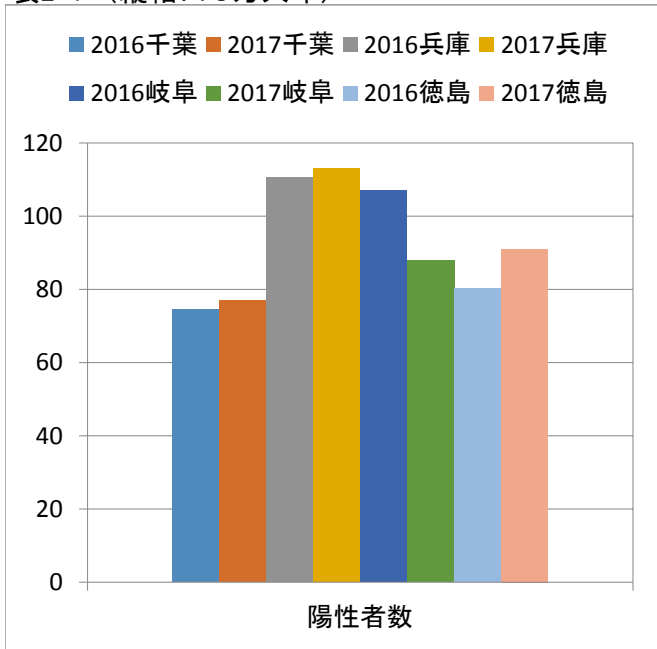


表2-2 (縦軸:10万人年)

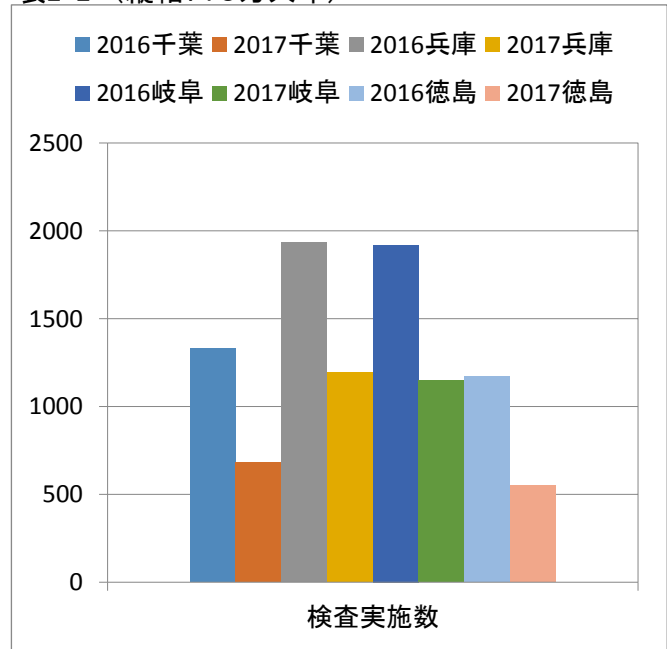


表2-3 (縦軸:陽性率)

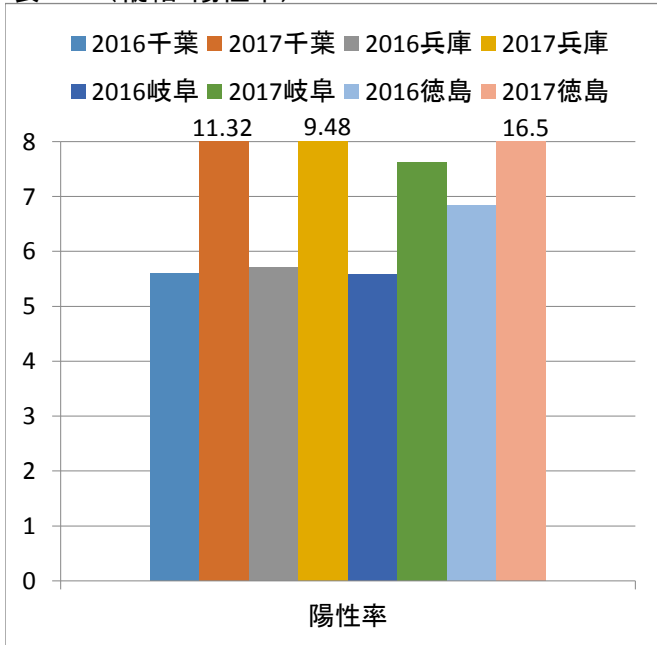


表2-4 (縦軸:調整陽性率)

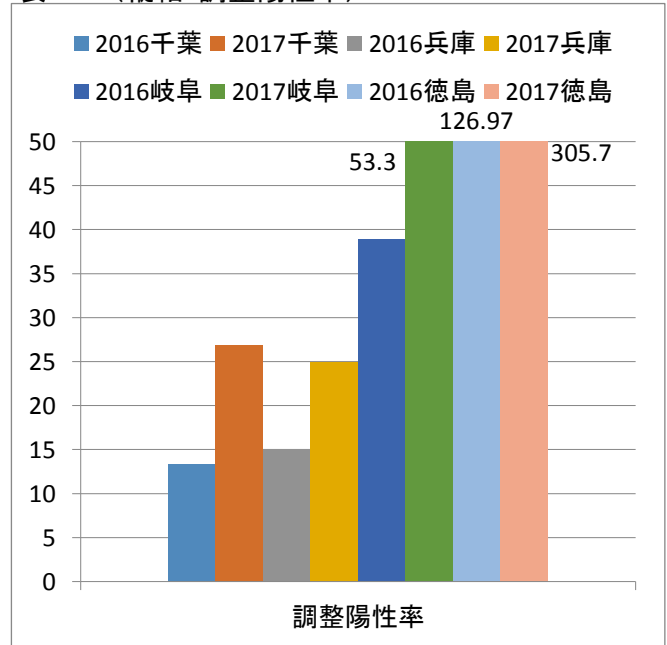


表3-1 (縦軸:10万人年)

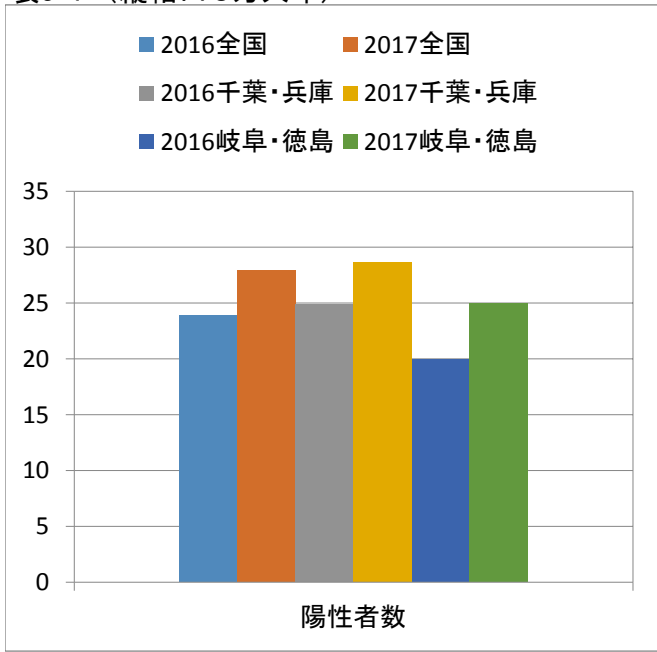


表3-2 (縦軸:10万人年)

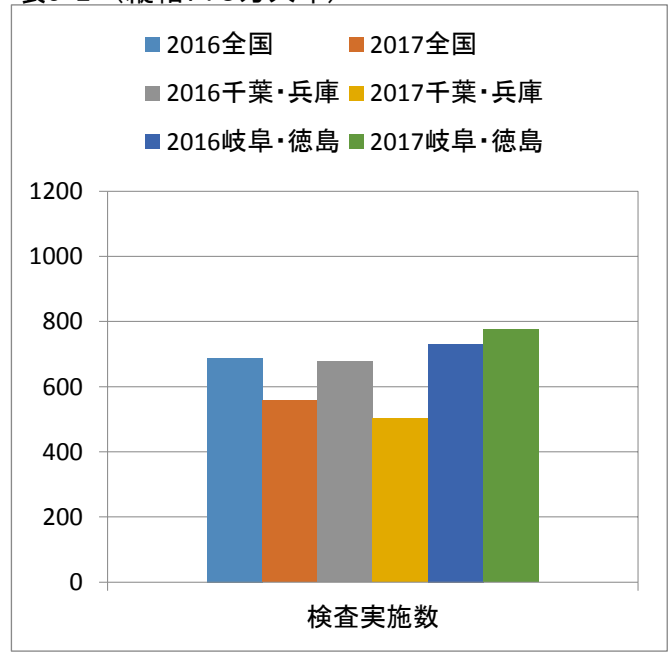


表3-3 (縦軸:陽性率)

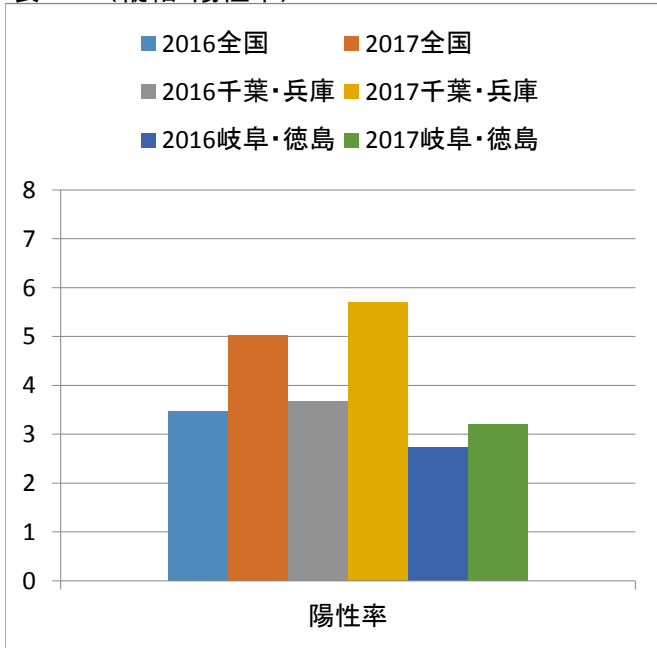
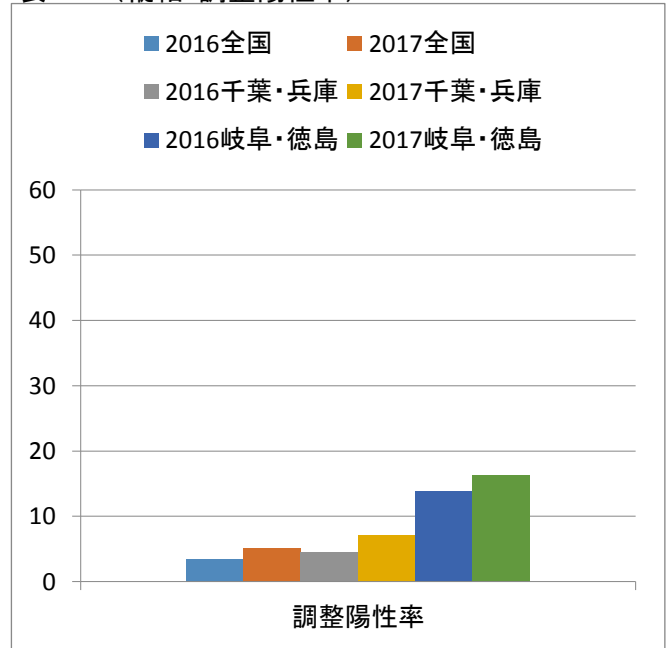


表3-4 (縦軸:調整陽性率)



淋菌 (2)

表4-1 (縦軸:10万人年)

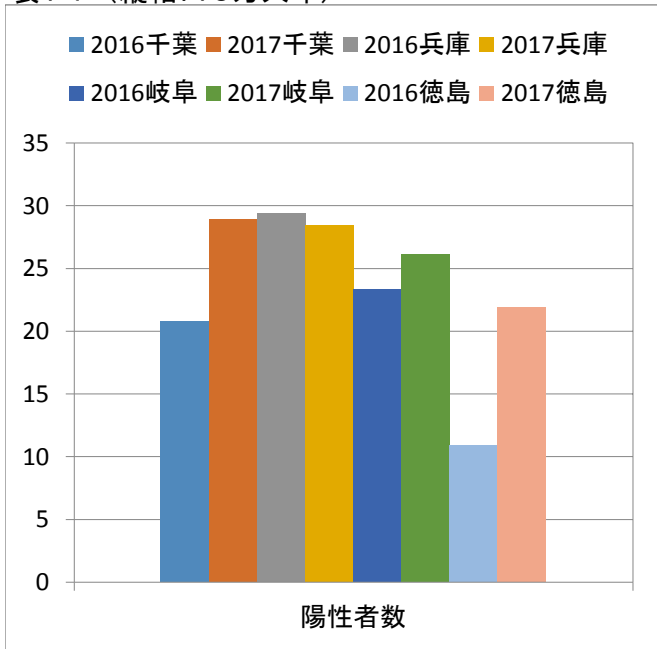


表4-2 (縦軸:10万人年)

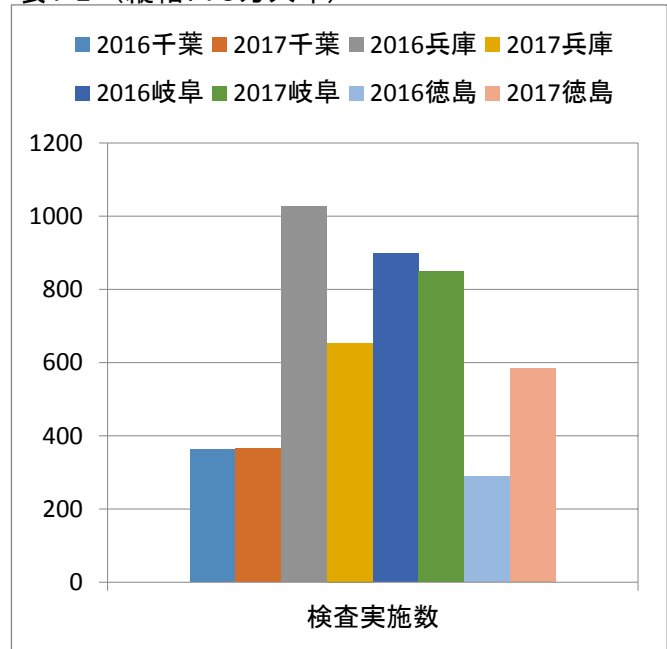


表4-3 (縦軸:陽性率)

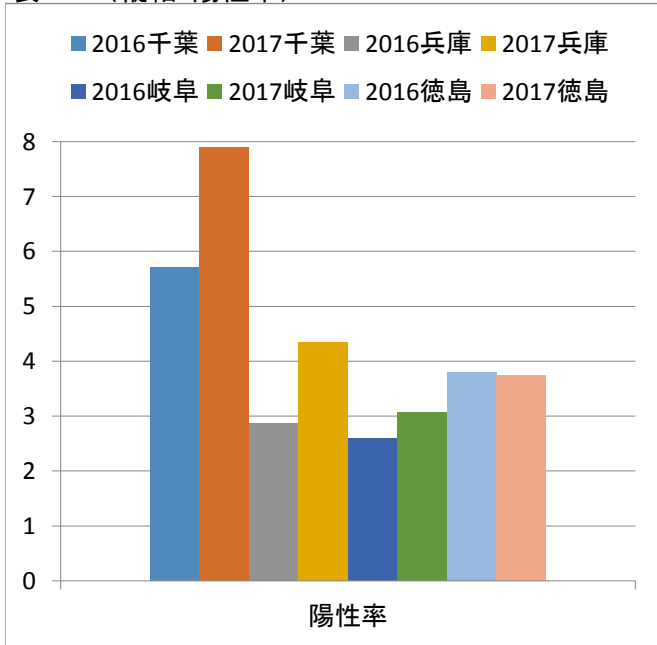
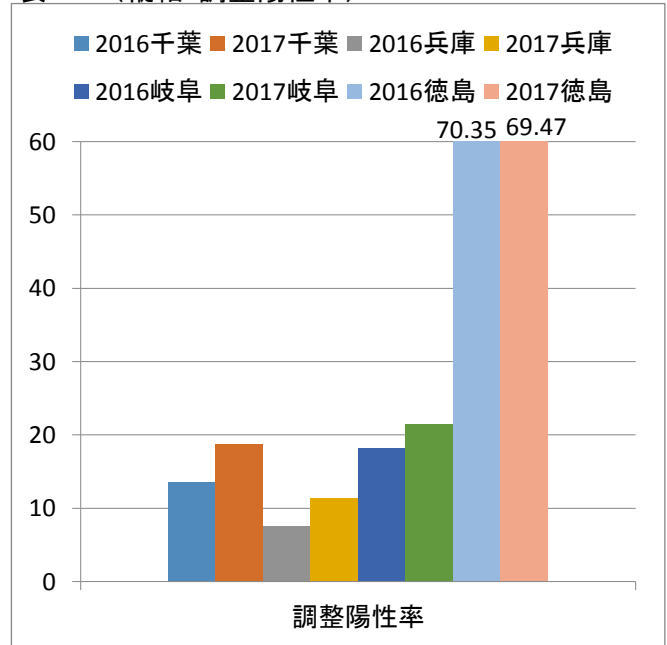


表4-4 (縦軸:調整陽性率)



梅毒総数

表5-1 (縦軸:10万人年)

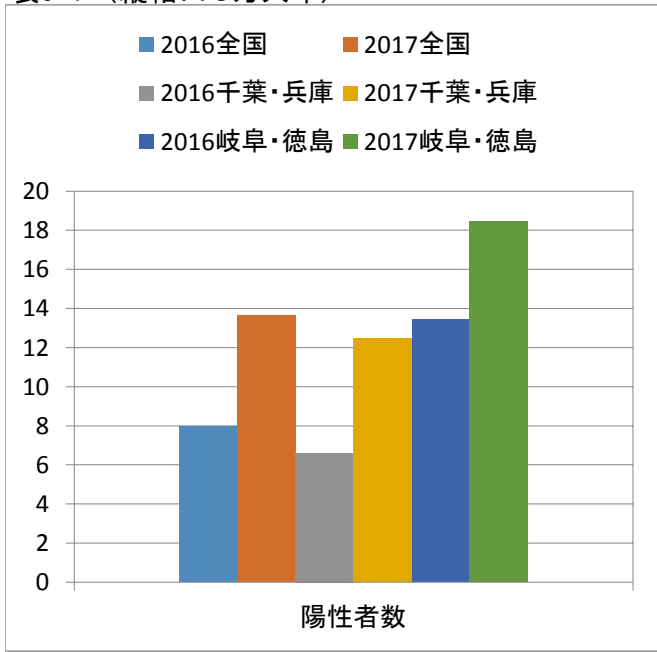


表5-2 (縦軸:10万人年)

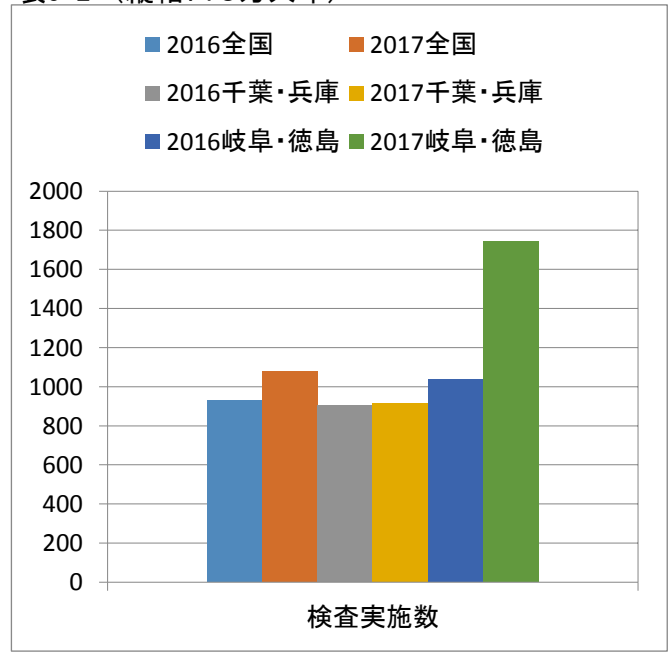


表5-3 (縦軸:陽性率)

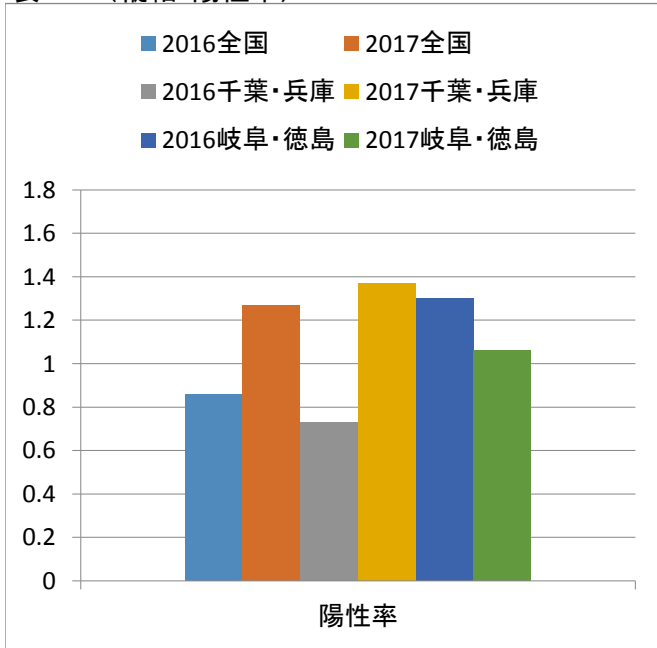
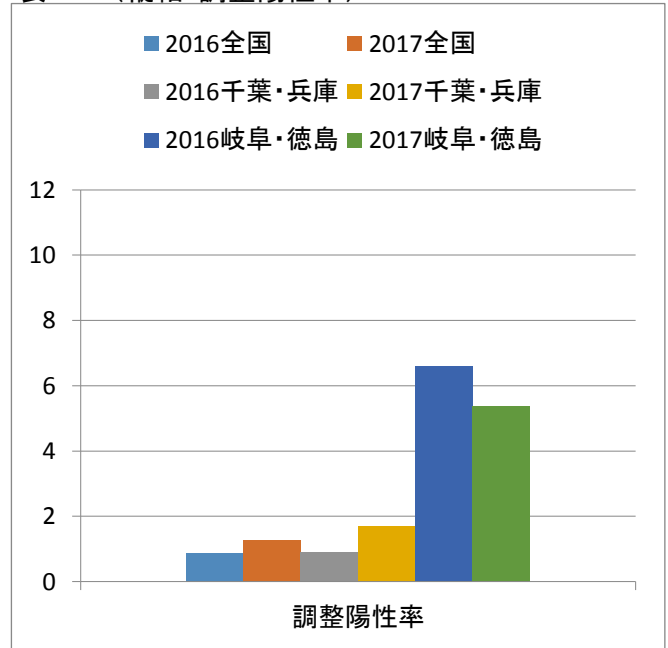


表5-4 (縦軸:調整陽性率)



梅毒総数 (2)

表6-1 (縦軸:10万人年)

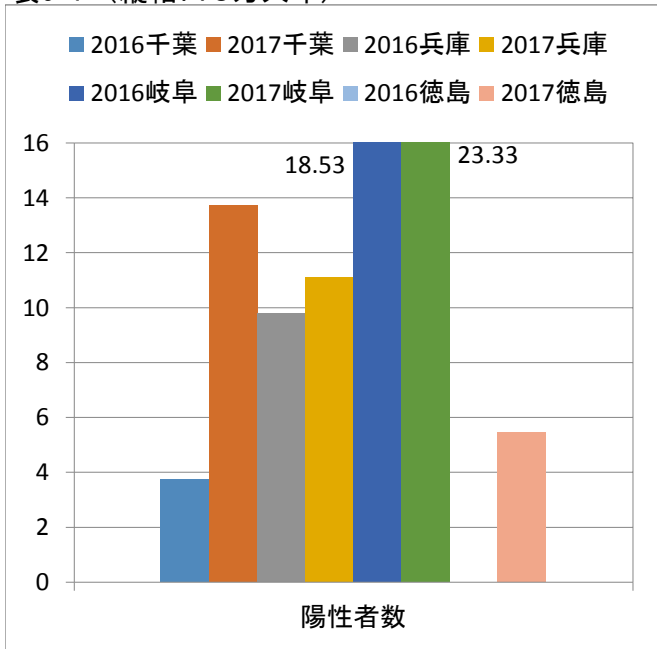


表6-2 (縦軸:10万人年)

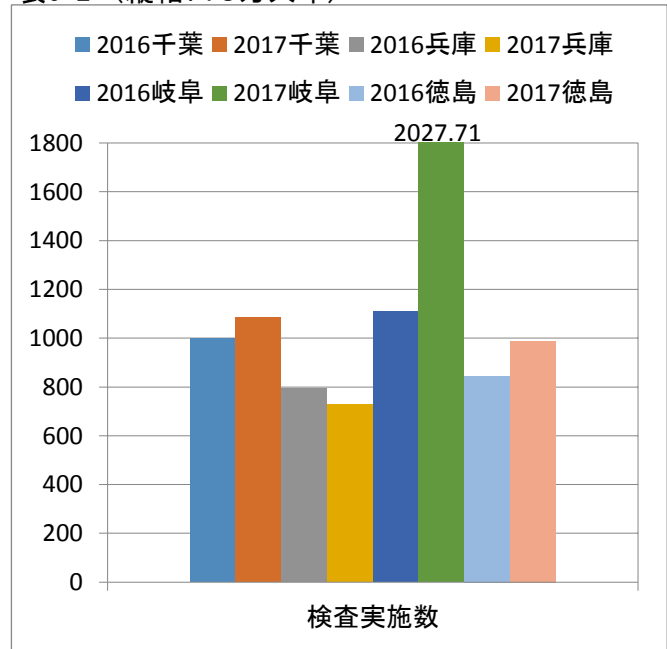


表6-3 (縦軸:陽性率)

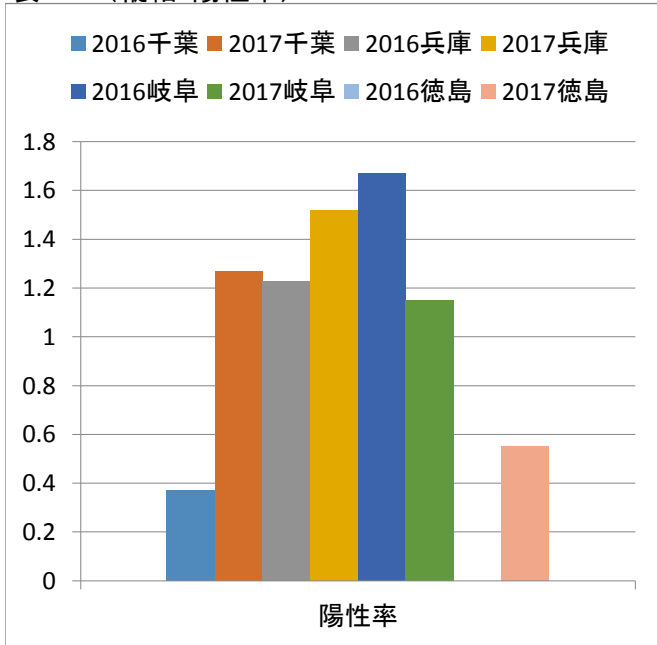
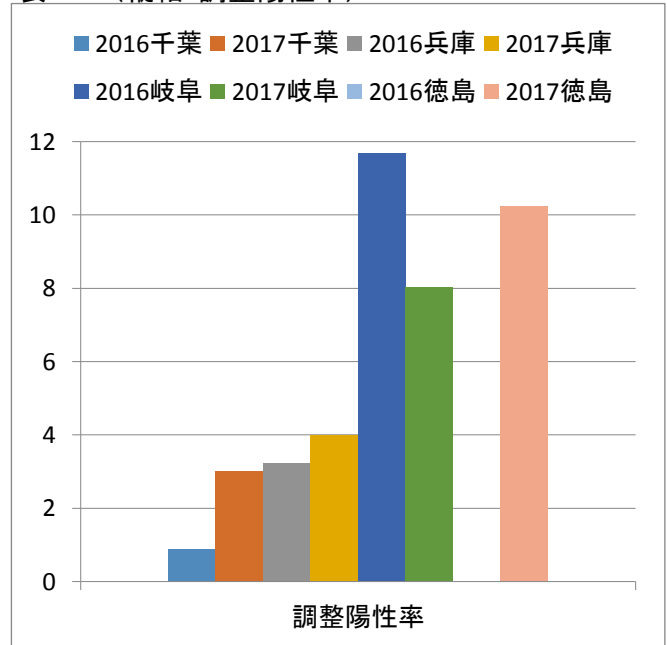


表6-4 (縦軸:調整陽性率)



県別STD報告数・罹患率(年間)および回収率調整罹患率(年間)

地域	年齢	全STD(件数)				クラミジア性尿道炎・頸管炎 総計				クラミジア性尿道炎・頸管炎 症候性				クラミジア性尿道炎・頸管炎 無症候							
		報告数		人口10万対		報告数		人口10万対		報告数		人口10万対		報告数		人口10万対					
		推定値	95%信頼区間	推定値	95%信頼区間	推定値	95%信頼区間	推定値	95%信頼区間	推定値	95%信頼区間	推定値	95%信頼区間	推定値	95%信頼区間						
99.4県 男 配偶あり	0-5																				
	5-10																				
	10-15																				
	15-20	1022	0	0.0	0.0	0	0.0	0.0	0.0	0	0.0	0.0	0.0	0	0.0	0.0	0.0				
	20-25	19442	8	500.6	401.2	600.1	20-	6	375.5	289.4	461.6	20-	5	312.9	234.3	391.5	20-	1	62.6	27.4	97.7
	25-30	108312	32	359.5	323.8	395.2	25-	14	157.3	133.6	180.9	25-	7	78.6	61.9	95.3	25-	7	78.6	61.9	95.3
	30-35	237075	72	369.5	345.0	394.0	30-	28	143.7	128.4	159.0	30-	19	97.5	84.9	110.1	30-	9	46.2	37.5	54.8
	35-40	351873	79	273.2	255.9	290.4	35-	34	117.6	106.2	128.9	35-	21	72.6	63.7	81.5	35-	13	44.9	37.9	52.0
	40-45	342694	66	234.3	218.1	250.5	40-	12	42.6	35.7	49.5	40-	10	35.5	29.2	41.8	40-	2	7.1	4.3	9.9
	45-50	329232	60	221.7	205.6	237.8	45-	15	55.4	47.4	63.5	45-	13	48.0	40.6	55.5	45-	2	7.4	4.5	10.3
	50-55	320783	45	170.7	156.4	185.0	50-	14	53.1	45.1	61.1	50-	13	49.3	41.6	57.0	50-	1	3.8	1.7	5.9
	55-60	377088	40	129.1	117.6	140.5	55-	10	32.3	26.5	38.0	55-	8	25.8	20.7	30.9	55-	2	6.5	3.9	9.0
	60-65+	470941	18	46.5	40.3	52.7	60-	4	10.3	7.4	13.2	60-	4	10.3	7.4	13.2	60-	0	0.0	0.0	0.0
	65+	1176395	25	25.9	23.0	28.8	65+	0	0.0	0.0	0.0	65+	0	0.0	0.0	0.0	65+	0	0.0	0.0	0.0
	計	3734857	445	145.0	141.1	148.8	計	137	44.6	42.5	46.8	計	100	32.6	30.7	34.4	計	37	12.1	10.9	13.2
	99.4県 男 配偶なし	0-5																			
5-10																					
10-15																					
15-20		349127	41	142.9	130.3	155.4	15-	17	59.2	51.2	67.3	15-	14	48.8	41.5	56.1	15-	3	10.5	7.1	13.8
20-25		336939	176	635.5	608.6	662.4	20-	75	270.8	253.3	288.4	20-	58	209.4	194.0	224.9	20-	17	61.4	53.0	69.8
25-30		288160	179	755.8	724.0	787.5	25-	61	257.6	239.0	276.1	25-	45	190.0	174.1	205.9	25-	16	67.6	58.1	77.0
30-35		223719	93	505.8	476.3	535.2	30-	37	201.2	182.6	219.8	30-	30	163.2	146.4	179.9	30-	7	38.1	30.0	46.2
35-40		212814	42	240.1	219.3	260.9	35-	8	45.7	36.7	54.8	35-	7	40.0	31.5	48.5	35-	1	5.7	2.5	8.9
40-45		159246	35	267.4	242.0	292.8	40-	12	91.7	76.8	106.6	40-	10	76.4	62.8	90.0	40-	2	15.3	9.2	21.4
45-50		120726	30	302.3	271.3	333.4	45-	4	40.3	29.0	51.6	45-	4	40.3	29.0	51.6	45-	0	0.0	0.0	0.0
50-55		96081	15	189.9	162.4	217.5	50-	4	50.7	36.4	64.9	50-	4	50.7	36.4	64.9	50-	0	0.0	0.0	0.0
55-60		98812	3	36.9	25.0	48.9	55-	1	12.3	5.4	19.2	55-	1	12.3	5.4	19.2	55-	0	0.0	0.0	0.0
60-65+		102523	2	23.7	14.3	33.2	60-	0	0.0	0.0	0.0	60-	0	0.0	0.0	0.0	60-	0	0.0	0.0	0.0
65+		247676	9	44.2	35.9	52.5	65+	1	4.9	2.2	7.7	65+	1	4.9	2.2	7.7	65+	0	0.0	0.0	0.0
計		2235823	625	340.1	332.5	347.7	計	220	119.7	115.2	124.3	計	174	94.7	90.7	98.7	計	46	25.0	23.0	27.1
99.4県 男 計		0-5																			
	5-10																				
	10-15																				
	15-20	350149	41	142.5	130.0	155.0	15-	17	59.1	51.0	67.1	15-	14	48.6	41.3	56.0	15-	3	10.4	7.0	13.8
	20-25	356381	184	628.2	602.2	654.2	20-	81	276.5	259.3	293.8	20-	63	215.1	199.9	230.3	20-	18	61.5	53.3	69.6
	25-30	396472	211	647.5	622.5	672.5	25-	75	230.2	215.2	245.1	25-	52	159.6	147.1	172.0	25-	23	70.6	62.3	78.9
	30-35	460794	165	435.7	416.6	454.7	30-	65	171.6	159.7	183.6	30-	49	129.4	119.0	139.8	30-	16	42.2	36.3	48.2
	35-40	564687	121	260.7	247.4	274.0	35-	42	90.5	82.6	98.3	35-	28	60.3	53.9	66.7	35-	14	30.2	25.6	34.7
	40-45	501940	101	244.8	231.1	258.5	40-	24	58.2	51.5	64.8	40-	20	48.5	42.4	54.6	40-	4	9.7	7.0	12.4
	45-50	449958	90	243.4	228.9	257.8	45-	17	51.4	44.8	58.0	45-	17	46.0	39.7	52.2	45-	2	5.4	3.3	7.6
	50-55	416864	60	175.1	162.4	187.8	50-	18	52.5	45.6	59.5	50-	17	49.6	42.9	56.4	50-	1	2.9	1.3	4.6
	55-60	475900	43	109.9	100.5	119.4	55-	11	28.1	23.4	32.9	55-	9	23.0	18.7	27.3	55-	2	5.1	3.1	7.1
	60-65+	573464	20	42.4	37.1	47.8	60-	4	8.5	6.1	10.9	60-	4	8.5	6.1	10.9	60-	0	0.0	0.0	0.0
	65+	1424071	34	29.0	26.2	31.8	65+	1	0.9	0.4	1.3	65+	1	0.9	0.4	1.3	65+	0	0.0	0.0	0.0
	計	5970680	1070	218.0	214.3	221.8	計	357	72.7	70.6	74.9	計	274	55.8	53.9	57.7	計	83	16.9	15.9	18.0
	99.4県 女 配偶あり	0-5																			
5-10																					
10-15																					
15-20		1854	14	918.7	781.8	1056.9	15-	11	721.8	599.3	843.0	15-	4	2625.0	1888.3	3361.7	15-	7	4593.7	3619.9	5567.4
20-25		32357	53	1992.9	1839.2	2146.6	20-	41	1541.7	1406.5	1676.9	20-	11	413.6	343.6	483.7	20-	30	1128.0	1012.4	1243.7
25-30		148366	97	795.4	750.1	840.8	25-	55	451.0	416.9	485.2	25-	13	106.6	90.0	123.2	25-	42	344.4	314.6	374.3
30-35		286723	113	479.5	454.2	504.8	30-	46	195.2	179.0	211.4	30-	19	80.6	70.2	91.0	30-	27	114.6	102.2	127.0
35-40		400822	73	221.6	207.0	236.2	35-	23	69.8	61.6	78.0	35-	7	21.2	16.7	25.8	35-	16	48.6	41.7	55.4
40-45		374832	59	191.5	177.5	205.5	40-	14	45.4	38.6	52.3	40-	9	29.2	23.7	34.7	40-	5	16.2	12.2	20.3
45-50		354366	42	144.2	131.7	156.7	45-	8	27.5	22.0	32.9	45-	7	24.0	18.9	29.1	45-	1	3.4	1.5	5.4
50-55		347430	34	119.1	107.6	130.5	50-	8	28.0	22.4	33.6	50-	3	10.5	7.1	13.9	50-	5	17.5	13.1	21.9
55-60		403877	22	66.3	58.3	74.2	55-	2	6.0	3.6	8.4	55-	0	0.0	0.0	0.0	55-	2	6.0	3.6	8.4
60-65+		471028	11	28.4	23.6	33.2	60-	0	0.0	0.0	0.0	60-	0	0.0	0.0	0.0	60-	0	0.0	0.0	0.0
65+		932906	27	35.2	31.4	39.0	65+	0	0.0	0.0	0.0	65+	0	0.0	0.0	0.0	65+	0	0.0	0.0	0.0
計		3794561	545	176.6	172.4	180.9	計	208	67.4	64.8	70.0	計	73	23.7	22.1	25.2	計	135	43.7	41.6	45.9
99.4県 女 配偶なし		0-5																			
	5-10																				
	10-15																				
	15-20	332608	114	417.0	395.1	438.9	15-	81	296.3	277.8	314.8	15-	42	153.6	140.3	167.0	15-	39	142.7	129.8	155.5
	20-25	321947	338	1277.3	1238.3	1316.4	20-	197	744.5	714.7	774.3	20-	101	381.7	360.4	403.0	20-	96	362.8	342.0	383.6
	25-30	249962	196	954.0	915.7	992.3	25-	98	477.0	449.9	504.1	25-	54	262.8	242.7	282.9	25-	44	214.2	196.0	232.3
	30-35	175860	85	588.1	552.2	623.9	30-	39	269.8	245.5	294.1	30-	16	110.7	95.1	126.2	30-	23	159.1	140.5	177.8
	35-40	160652	49	371.1	341.3	400.9	35-	20	151.5	132.4	170.5	35-	9	68.2	55.4	80.9	35-	11	83.3	69.2	97.4
	40-45	125132	27	262.5	234.1	290.9	40-	8	77.8	62.3	93.2	40-	2	19.4	11.7	27.2	40-	6	58.3	45.0	71.7
	45-50	99297	20	245.1	214.3	275.8	45-	2	24.5	14.8	34.2	45-	0	0.0	0.0	0.0	45-	2	24.5	14.8	34.2
	50-55	82058	4	59.3	42.6	76.0	50-	0	0.0	0.0	0.0	50-	0	0.0	0.0	0.0	50-	0	0.0	0.0	0.0
	55-60	93559	7	91.0	71.7	110.4	55-	0	0.0	0.0	0.0	55-	0								

地域	年齢	非淋菌性非クラミジア性尿道炎・咽			年齢 淋菌性尿道炎・頸管炎			年齢 性器ヘルペス			年齢 人口 尖圭コンジローマ				
		報告数 人口10万対			報告数 人口10万対			報告数 人口10万対			報告数 人口10万対				
		推定値	95%信頼区間		推定値	95%信頼区間		推定値	95%信頼区間		推定値	95%信頼区間			
99.4県 男 配偶あり	0-														
	5-														
	10-														
	15-	0	0.0		0	0.0		0	0.0		1022	0	0.0		
	20-	1	62.6	27.4 97.7	1	62.6	27.4 97.7	0	0.0		19442	0	0.0		
	25-	9	101.1	82.2 120.0	2	22.5	13.5 31.4	2	22.5	13.5 31.4	108312	4	44.9 32.3 57.6		
	30-	18	92.4	80.1 104.6	10	51.3	42.2 60.4	6	30.8	23.7 37.9	237075	7	35.9 28.3 43.6		
	35-	18	62.2	54.0 70.5	12	41.5	34.8 48.2	5	17.3	12.9 21.6	351873	7	24.2 19.1 29.3		
	40-	25	88.8	78.8 98.7	13	46.2	39.0 53.3	7	24.9	19.6 30.1	342694	8	28.4 22.8 34.0		
	45-	18	66.5	57.7 75.3	9	33.3	27.0 39.5	10	37.0	30.4 43.5	329232	6	22.2 17.1 27.3		
	50-	11	41.7	34.7 48.8	6	22.8	17.5 28.0	6	22.8	17.5 28.0	320783	7	26.5 20.9 32.2		
	55-	14	45.2	38.4 52.0	7	22.6	17.8 27.4	6	19.4	14.9 23.8	377088	1	3.2 1.4 5.0		
	60-	8	20.7	16.6 24.8	0	0.0		2	5.2	3.1 7.2	470941	4	10.3 7.4 13.2		
65+	5	5.2	3.9 6.5	1	1.0	0.5 1.6	11	11.4	9.4 13.3	1176395	6	6.2 4.8 7.6			
計	127	41.4	39.3 43.4	計	61	19.9	18.4 21.3	計	55	17.9	16.6 19.3	計	50	18.3	15.0 17.6
99.4県 男 配偶なし	0-														
	5-														
	10-														
	15-	10	34.8	28.7 41.0	9	31.4	25.5 37.2	3	10.5	7.1 13.8	349127	1	3.5 1.5 5.4		
	20-	36	130.0	117.8 142.2	47	169.7	155.8 183.6	5	18.1	13.5 22.6	336939	12	43.3 36.3 50.4		
	25-	58	244.9	226.8 263.0	29	122.4	109.7 135.2	13	54.9	46.3 63.4	288160	15	63.3 54.1 72.5		
	30-	29	157.7	141.3 174.2	16	87.0	74.8 99.2	5	27.2	20.4 34.0	223719	5	27.2 20.4 34.0		
	35-	10	57.2	47.0 67.3	10	57.2	47.0 67.3	3	17.2	11.6 22.7	212814	9	51.5 41.8 61.1		
	40-	8	61.1	49.0 73.3	7	53.5	42.1 64.8	3	22.9	15.5 30.4	159246	2	15.3 9.2 21.4		
	45-	7	70.5	55.6 85.5	1	10.1	4.4 15.7	7	70.5	55.6 85.5	120726	4	40.3 29.0 51.6		
	50-	5	63.3	47.4 79.2	4	50.7	36.4 64.9	0	0.0		96081	1	12.7 5.5 19.8		
	55-	1	12.3	5.4 19.2	0	0.0		1	12.3	5.4 19.2	98812	0	0.0		
	60-	1	11.9	5.2 18.5	0	0.0		0	0.0		102523	0	0.0		
65+	0	0.0		0	0.0		1	4.9	2.2 7.7	247676	3	14.7 10.0 19.5			
計	165	89.8	85.9 93.7	計	124	67.5	64.1 70.9	計	41	22.3	20.4 24.3	計	52	28.3	26.1 30.5
99.4県 男 計	0-														
	5-														
	10-														
	15-	10	34.7	28.6 40.9	9	31.3	25.4 37.1	3	10.4	7.0 13.8	350149	1	3.5 1.5 5.4		
	20-	37	126.3	114.6 138.0	48	163.9	150.6 177.2	5	17.1	12.8 21.4	356381	12	41.0 34.3 47.6		
	25-	67	205.6	191.5 219.7	31	95.1	85.5 104.7	15	46.0	39.4 52.7	396472	19	58.3 50.8 65.8		
	30-	47	124.1	113.9 134.3	26	88.6	81.1 96.1	11	29.0	24.1 34.0	460794	12	31.7 26.5 36.8		
	35-	28	60.3	53.9 66.7	22	47.4	41.7 53.1	8	17.2	13.8 20.7	564687	16	34.5 29.6 39.3		
	40-	33	80.0	72.2 87.8	20	48.5	42.4 54.6	10	24.2	19.9 28.5	501940	10	24.2 19.9 28.5		
	45-	25	67.6	60.0 75.2	10	27.0	22.2 31.8	17	46.0	39.7 52.2	449958	10	27.0 22.2 31.8		
	50-	16	46.7	40.1 53.3	10	29.2	24.0 34.4	6	17.5	13.5 21.5	416864	8	23.3 18.7 28.0		
	55-	15	38.3	32.8 43.9	7	17.9	14.1 21.7	7	17.9	14.1 21.7	475900	1	2.6 1.1 4.0		
	60-	9	19.1	15.5 22.7	1	2.1	0.9 3.3	2	4.2	2.6 5.9	573464	4	8.5 6.1 10.9		
65+	5	4.3	3.2 5.3	1	0.9	0.4 1.3	12	10.3	8.6 11.9	1424071	9	7.7 6.2 9.1			
計	292	59.5	57.5 61.5	計	185	37.7	36.1 39.3	計	96	19.6	18.4 20.7	計	102	20.8	19.6 21.9
99計 女 配偶あり	0-														
	5-														
	10-														
	15-	2	1312.5	791.3 1833.7	0	0.0		0	0.0		1854	1	656.2 287.6 1024.9		
	20-	0	0.0		3	112.8	76.2 149.4	4	150.4	108.2 192.7	32357	1	37.6 16.5 58.7		
	25-	22	180.4	158.8 202.0	3	24.6	16.6 32.6	13	106.6	90.0 123.2	148366	4	32.8 23.6 42.0		
	30-	22	93.4	82.2 104.5	5	21.2	15.9 26.5	26	110.3	98.2 122.5	286723	9	38.2 31.0 45.3		
	35-	20	60.7	53.1 68.3	3	9.1	6.2 12.1	18	54.6	47.4 61.9	400822	7	21.2 16.7 25.8		
	40-	11	35.7	29.7 41.8	2	6.5	3.9 9.1	28	90.9	81.2 100.5	374832	3	9.7 6.6 12.9		
	45-	11	37.8	31.4 44.2	0	0.0		18	61.8	53.6 70.0	354366	4	13.7 9.9 17.6		
	50-	6	21.0	16.2 25.8	2	7.0	4.2 9.8	15	52.5	44.9 60.1	347430	1	3.5 1.5 5.5		
	55-	2	6.0	3.6 8.4	2	6.0	3.6 8.4	15	45.2	38.6 51.7	403877	1	3.0 1.3 4.7		
	60-	2	5.2	3.1 7.2	0	0.0		9	23.2	18.9 27.6	471028	0	0.0		
65+	3	3.9	2.6 5.2	1	1.3	0.6 2.0	22	28.7	25.3 32.1	932906	1	1.3 0.6 2.0			
計	101	32.7	30.9 34.6	計	21	6.8	6.0 7.6	計	168	54.4	52.1 56.8	計	32	10.4	9.3 11.4
99計 女 配偶なし	0-														
	5-														
	10-														
	15-	4	14.6	10.5 18.7	9	32.9	26.8 39.1	13	47.6	40.1 55.0	332608	4	14.6 10.5 18.7		
	20-	25	94.5	83.9 105.1	23	86.9	76.7 97.1	52	196.5	181.2 211.8	321947	31	117.2 105.3 129.0		
	25-	15	73.0	62.4 83.6	10	48.7	40.0 57.3	43	209.3	191.4 227.2	249962	22	107.1 94.3 119.9		
	30-	12	83.0	69.6 96.5	3	20.8	14.0 27.5	19	131.4	114.5 148.4	175860	10	69.2 56.9 81.5		
	35-	5	37.9	28.4 47.4	1	7.6	3.3 11.8	16	121.2	104.2 138.2	160652	5	37.9 28.4 47.4		
	40-	2	19.4	11.7 27.2	1	9.7	4.3 15.2	11	107.0	88.8 125.1	125132	1	9.7 4.3 15.2		
	45-	3	36.8	24.8 48.7	1	12.3	5.4 19.1	8	98.0	78.5 117.5	99297	4	49.0 35.2 62.8		
	50-	1	14.8	6.5 23.2	0	0.0		2	29.7	17.9 41.4	82058	0	0.0		
	55-	1	13.0	5.7 20.3	1	13.0	5.7 20.3	4	52.0	37.4 66.6	93559	1	13.0 5.7 20.3		
	60-	0	0.0		0	0.0		2	18.7	11.3 26.1	130070	1	9.4 4.1 14.6		
65+	0	0.0		0	0.0		11	15.1	12.6 17.7	885117	0	0.0			
計	68	31.1	29.0 33.3	計	49	22.4	20.6 24.2	計	181	82.9	79.4 86.4	計	79	36.2	33.9 38.5
99計 女 計	0-														
	5-														
	10-														
	15-	6	21.8	16.8 26.8	9	32.7	26.6 38.9	13	47.3	39.9 54.7	334462	5	18.2 13.6 22.8		
	20-	25	85.8	76.2 95.5	26	89.3	79.4 99.1	56	192.3	177.9 206.7	354304	32	109.9 99.0 120.8		
	25-	37	113.0	102.6 123.5	13	39.7	33.5 45.9	56	171.0	158.2 183.9	398328	26	79.4 70.7 88.2		
	30-	34	89.4	80.8 98.0	8	21.0	16.9 25.2	45	118.4	108.4 128.3	462583	19	50.0 43.5 56.4		
	35-	25	54.2	48.1 60.3	4	8.7	6.2 11.1	34	73.7	66.6 80.8	561474	12	26.0 21.8 30.2		
	40-	13	31.6	26.7 36.6	3	7.3	4.9 9.7	39	94.9	86.4 103.4	499964	4	9.7 7.0 12.5		
	45-	14	37.5	31.9 43.2	1	2.7	1.2 4.2	26	69.7	62.0 77.4	453663	8	21.5 17.2 25.7		
	50-	7	19.8	15.6 24.0	2	5.7	3.4 7.9	17	48.2	41.6 54.7	429488	1	2.8 1.2 4.4		
	55-	3	7.3	5.0 9.7	3	7.3	5.0 9.7	19	46.5	40.5 52.5	497436	2	4.9 2.9 6.8		
	60-	2	4.0	2.4 5.7	0	0.0		11	22.3	18.5 26.0	601098	1	2.0 0.9 3.2		
65+	3	2.0	1.4 2.7	1	0.7	0.3 1.0	33	22.1	19.9 24.2	1818023	1	0.7 0.3 1.0			
計	169	32.1	30.7 33.5	計	70	13.3	12.4 14.2	計	349	66.2	64.2 68.2	計	1		



地域 年齢 梅毒 総計				年齢 梅毒 I, II期				地域 年齢 人口 梅毒 無症状				年齢 梅毒 III期以上						
報告数 人口10万対				報告数 人口10万対				報告数 人口10万対				報告数 人口10万対						
		推定値	95%信頼区間				推定値	95%信頼区間				推定値	95%信頼区間					
99.4県	0-																	
男	5-																	
配偶あり	10-																	
	15-	0	0.0		15-	0	0.0			1022	0	0.0		15-	0	0.0		
	20-	0	0.0		20-	0	0.0			19442	0	0.0		20-	0	0.0		
	25-	1	11.2	4.9	17.5	25-	0	0.0		108312	1	11.2	4.9	17.5	25-	0	0.0	
	30-	3	15.4	10.4	20.4	30-	1	5.1	2.2	8.0	237075	2	10.3	6.2	14.3	30-	0	0.0
	35-	3	10.4	7.0	13.7	35-	2	6.9	4.2	9.7	351873	1	3.5	1.5	5.4	35-	0	0.0
	40-	1	3.6	1.6	5.5	40-	1	3.6	1.6	5.5	342694	0	0.0		40-	0	0.0	
	45-	2	7.4	4.5	10.3	45-	2	7.4	4.5	10.3	329232	0	0.0		45-	0	0.0	
	50-	1	3.8	1.7	5.9	50-	1	3.8	1.7	5.9	320783	0	0.0		50-	0	0.0	
	55-	2	6.5	3.9	9.0	55-	2	6.5	3.9	9.0	377088	0	0.0		55-	0	0.0	
	60-	0	0.0			60-	0	0.0			470941	0	0.0		60-	0	0.0	
	65+	2	2.1	1.2	2.9	65+	1	1.0	0.5	1.6	1176395	1	1.0	0.5	1.6	65+	0	0.0
	計	15	4.9	4.2	5.6	計	10	3.3	2.7	3.8	3734857	5	1.6	1.2	2.0	計	0	0.0
99.4県	0-																	
男	5-																	
配偶なし	10-																	
	15-	1	3.5	1.5	5.4	15-	0	0.0			349127	1	3.5	1.5	5.4	15-	0	0.0
	20-	1	3.6	1.6	5.6	20-	1	3.6	1.6	5.6	336939	0	0.0		20-	0	0.0	
	25-	3	12.7	8.6	16.8	25-	2	8.4	5.1	11.8	288160	1	4.2	1.8	6.6	25-	0	0.0
	30-	1	5.4	2.4	8.5	30-	1	5.4	2.4	8.5	223719	0	0.0		30-	0	0.0	
	35-	2	11.4	6.9	16.0	35-	2	11.4	6.9	16.0	212814	0	0.0		35-	0	0.0	
	40-	3	22.9	15.5	30.4	40-	3	22.9	15.5	30.4	159246	0	0.0		40-	0	0.0	
	45-	7	70.5	55.6	85.5	45-	7	70.5	55.6	85.5	120726	0	0.0		45-	0	0.0	
	50-	1	12.7	5.5	19.8	50-	1	12.7	5.5	19.8	96081	0	0.0		50-	0	0.0	
	55-	0	0.0			55-	0	0.0			98812	0	0.0		55-	0	0.0	
	60-	0	0.0			60-	0	0.0			102523	0	0.0		60-	0	0.0	
	65+	4	19.6	14.1	25.2	65+	4	19.6	14.1	25.2	247676	0	0.0		65+	0	0.0	
	計	23	12.5	11.0	14.0	計	21	11.4	10.0	12.8	2235823	2	1.1	0.7	1.5	計	0	0.0
99.4県	0-																	
男	5-																	
計	10-																	
	15-	1	3.5	1.5	5.4	15-	0	0.0			350149	1	3.5	1.5	5.4	15-	0	0.0
	20-	1	3.4	1.5	5.3	20-	1	3.4	1.5	5.3	356381	0	0.0		20-	0	0.0	
	25-	4	12.3	8.8	15.7	25-	2	6.1	3.7	8.6	396472	2	6.1	3.7	8.6	25-	0	0.0
	30-	4	10.6	7.6	13.5	30-	2	5.3	3.2	7.4	460794	2	5.3	3.2	7.4	30-	0	0.0
	35-	5	10.8	8.1	13.5	35-	4	8.6	6.2	11.0	564687	1	2.2	0.9	3.4	35-	0	0.0
	40-	4	9.7	7.0	12.4	40-	4	9.7	7.0	12.4	501940	0	0.0		40-	0	0.0	
	45-	9	24.3	19.8	28.9	45-	9	24.3	19.8	28.9	449958	0	0.0		45-	0	0.0	
	50-	2	5.8	3.5	8.2	50-	2	5.8	3.5	8.2	416864	0	0.0		50-	0	0.0	
	55-	2	5.1	3.1	7.1	55-	2	5.1	3.1	7.1	475900	0	0.0		55-	0	0.0	
	60-	0	0.0			60-	0	0.0			573464	0	0.0		60-	0	0.0	
	65+	6	5.1	4.0	6.3	65+	5	4.3	3.2	5.3	1424071	1	0.9	0.4	1.3	65+	0	0.0
	計	38	7.7	7.0	8.4	計	31	6.3	5.7	7.0	5970680	7	1.4	1.1	1.7	計	0	0.0
99計	0-																	
女	5-																	
配偶あり	10-																	
	15-	0	0.0			15-	0	0.0			1854	0	0.0		15-	0	0.0	
	20-	4	150.4	108.2	192.7	20-	0	0.0			32357	4	150.4	108.2	192.7	20-	0	0.0
	25-	0	0.0			25-	0	0.0			148366	0	0.0		25-	0	0.0	
	30-	5	21.2	15.9	26.5	30-	2	8.5	5.1	11.9	286723	3	12.7	8.6	16.9	30-	0	0.0
	35-	2	6.1	3.7	8.5	35-	1	3.0	1.3	4.7	400822	1	3.0	1.3	4.7	35-	0	0.0
	40-	1	3.2	1.4	5.1	40-	1	3.2	1.4	5.1	374832	0	0.0		40-	0	0.0	
	45-	1	3.4	1.5	5.4	45-	0	0.0			354366	1	3.4	1.5	5.4	45-	0	0.0
	50-	2	7.0	4.2	9.8	50-	1	3.5	1.5	5.5	347430	1	3.5	1.5	5.5	50-	0	0.0
	55-	0	0.0			55-	0	0.0			403877	0	0.0		55-	0	0.0	
	60-	0	0.0			60-	0	0.0			471028	0	0.0		60-	0	0.0	
	65+	0	0.0			65+	0	0.0			932906	0	0.0		65+	0	0.0	
	計	15	4.9	4.2	5.6	計	5	1.6	1.2	2.0	3754561	10	3.2	2.7	3.8	計	0	0.0
99計	0-																	
女	5-																	
配偶なし	10-																	
	15-	3	11.0	7.4	14.5	15-	2	7.3	4.4	10.2	332608	1	3.7	1.6	5.7	15-	0	0.0
	20-	10	37.8	31.1	44.5	20-	7	26.5	20.8	32.1	321947	3	11.3	7.7	15.0	20-	0	0.0
	25-	8	38.9	31.2	46.7	25-	5	24.3	18.2	30.5	249962	3	14.6	9.9	19.3	25-	0	0.0
	30-	2	13.8	8.3	19.3	30-	2	13.8	8.3	19.3	175860	0	0.0		30-	0	0.0	
	35-	2	15.1	9.1	21.2	35-	1	7.6	3.3	11.8	160652	1	7.6	3.3	11.8	35-	0	0.0
	40-	4	38.9	28.0	49.8	40-	2	19.4	11.7	27.2	125132	2	19.4	11.7	27.2	40-	0	0.0
	45-	2	24.5	14.8	34.2	45-	0	0.0			99297	2	24.5	14.8	34.2	45-	0	0.0
	50-	1	14.8	6.5	23.2	50-	0	0.0			82058	1	14.8	6.5	23.2	50-	0	0.0
	55-	0	0.0			55-	0	0.0			93559	0	0.0		55-	0	0.0	
	60-	0	0.0			60-	0	0.0			130070	0	0.0		60-	0	0.0	
	65+	3	4.1	2.8	5.5	65+	2	2.7	1.7	3.8	885117	1	1.4	0.6	2.1	65+	0	0.0
	計	35	16.0	14.5	17.6	計	21	9.6	8.4	10.8	2656262	14	6.4	5.4	7.4	計	0	0.0
99計	0-																	
女	5-																	
計	10-																	
	15-	3	10.9	7.4	14.5	15-	2	7.3	4.4	10.2	334462	1	3.6	1.6	5.7	15-	0	0.0
	20-	14	48.1	40.9	55.3	20-	7	24.0	18.9	29.1	354304	7	24.0	18.9	29.1	20-	0	0.0
	25-	8	24.4	19.6	29.3	25-	5	15.3	11.4	19.1	398328	3	9.2	6.2	12.1	25-	0	0.0
	30-	7	18.4	14.5	22.3	30-	4	10.5	7.6	13.5	462583	3	7.9	5.3	10.5	30-	0	0.0
	35-	4	8.7	6.2	11.1	35-	2	4.3	2.6	6.1	561474	2	4.3	2.6	6.1	35-	0	0.0
	40-	5	12.2	9.1	15.2	40-	3											

県別STD報告数・罹患率(年間)および回収率調整罹患率(年間)

地域	年齢	全STD(件数)				年齢 クラミジア性尿道炎・頸管炎 総計			年齢 クラミジア性尿道炎・頸管炎 症候性			年齢 クラミジア性尿道炎・頸管炎 無症候				
		報告数 人口10万対				報告数 人口10万対			報告数 人口10万対			報告数 人口10万対				
		推定値	95%信頼区間			推定値	95%信頼区間		推定値	95%信頼区間		推定値	95%信頼区間			
県別STD報告数・罹患率(年間)および回収率調整罹患率(年間)																
98 千葉兵庫 0- 男 配偶あり	0-															
	5-															
	10-															
	15-	831	0	0.0	15-	0	0.0	15-	0	0.0	15-	0	0.0	15-		
	20-	15483	7	550.1	433.3	666.9	20-	6	471.5	363.3	579.6	20-	5	392.9	294.2	491.6
	25-	87023	25	349.5	310.2	388.8	25-	11	153.8	127.7	179.8	25-	6	83.9	64.6	103.1
	30-	191785	55	348.9	322.5	375.3	30-	22	139.6	122.8	156.3	30-	14	88.8	75.5	102.2
	35-	287418	66	279.4	260.1	298.7	35-	28	118.5	105.9	131.1	35-	16	67.7	58.2	77.2
	40-	281603	54	233.3	215.5	251.1	40-	9	38.9	31.6	46.2	40-	7	30.2	23.8	36.7
	45-	266118	40	182.9	166.6	199.1	45-	9	41.1	33.4	48.9	45-	7	32.0	25.2	38.8
	50-	254437	33	157.8	142.4	173.2	50-	9	43.0	35.0	51.1	50-	8	38.3	30.7	45.9
	55-	298045	34	138.8	125.4	152.2	55-	10	40.8	33.6	48.1	55-	8	32.7	26.2	39.1
	60-	373039	12	39.1	32.8	45.5	60-	4	13.0	9.4	16.7	60-	4	13.0	9.4	16.7
	65+	928520	17	22.3	19.3	25.4	65+	0	0.0	0.0	0.0	65+	0	0.0	0.0	0.0
計	2982302	343	139.9	135.7	144.2	計	108	44.1	41.7	46.4	計	75	30.6	28.6	32.6	
98 千葉兵庫 0- 男 配偶なし	0-															
	5-															
	10-															
	15-	279923	34	147.8	133.5	162.0	15-	15	65.2	55.7	74.7	15-	12	52.2	43.7	60.6
	20-	276466	142	624.9	595.5	654.4	20-	60	264.0	244.9	283.2	20-	47	206.8	189.9	223.8
	25-	236330	130	669.3	636.3	702.2	25-	47	242.0	222.1	261.8	25-	33	169.9	153.3	186.5
	30-	183774	75	496.5	464.3	528.7	30-	29	192.0	172.0	212.0	30-	24	158.9	140.7	177.1
	35-	178668	31	213.5	191.9	235.0	35-	5	34.4	25.8	43.1	35-	5	34.4	25.8	43.1
	40-	132549	28	257.0	229.7	284.3	40-	9	82.6	67.1	98.1	40-	8	73.4	58.8	88.0
	45-	99671	29	354.0	317.1	390.9	45-	4	48.8	35.1	62.5	45-	4	48.8	35.1	62.5
	50-	78384	11	170.7	141.8	199.7	50-	3	46.6	31.5	61.7	50-	3	46.6	31.5	61.7
	55-	80772	3	45.2	30.5	59.8	55-	1	15.1	6.6	23.5	55-	1	15.1	6.6	23.5
	60-	84505	2	28.8	17.4	40.2	60-	0	0.0	0.0	0.0	60-	0	0.0	0.0	0.0
	65+	197661	8	49.2	39.5	59.0	65+	1	6.2	2.7	9.6	65+	1	6.2	2.7	9.6
計	1826703	493	328.4	320.1	336.7	計	174	115.9	111.0	120.8	計	138	91.9	87.5	96.3	
98 千葉兵庫 0- 男 計	0-															
	5-															
	10-															
	15-	280754	34	147.3	133.1	161.5	15-	15	65.0	55.6	74.4	15-	12	52.0	43.6	60.4
	20-	291949	149	620.9	592.4	649.5	20-	66	275.0	256.0	294.1	20-	52	216.7	199.8	233.6
	25-	323353	155	583.2	556.9	609.5	25-	58	218.2	202.1	234.3	25-	39	146.7	133.5	159.9
	30-	375559	130	421.1	400.4	441.9	30-	51	165.2	152.2	178.2	30-	38	123.1	111.9	134.3
	35-	464086	97	254.3	239.8	268.8	35-	33	86.5	78.1	95.0	35-	21	55.1	48.3	61.8
	40-	414152	82	240.9	225.9	255.8	40-	18	52.9	45.9	59.9	40-	15	44.1	37.7	50.5
	45-	365789	69	229.5	214.0	245.0	45-	13	43.2	36.5	50.0	45-	11	36.6	30.4	42.8
	50-	332821	44	160.8	147.2	174.5	50-	12	43.9	36.8	51.0	50-	11	40.2	33.4	47.0
	55-	378817	37	118.8	107.9	129.8	55-	11	35.3	29.3	41.3	55-	9	28.9	23.5	34.3
	60-	457544	14	37.2	31.6	42.8	60-	4	10.6	7.6	13.6	60-	4	10.6	7.6	13.6
	65+	1124181	25	27.1	24.0	30.1	65+	1	1.1	0.5	1.7	65+	1	1.1	0.5	1.7
計	4809005	836	211.5	207.4	215.6	計	282	71.3	69.0	73.7	計	213	53.9	51.8	56.0	
98 千葉兵庫 0- 女 配偶あり	0-															
	5-															
	10-															
	15-	1486	11	9006.3	7486.1	10526.5	15-	10	8187.5	6737.6	9637.5	15-	4	3275.0	2356.1	4193.9
	20-	25549	44	2095.3	1918.0	2272.7	20-	34	1619.1	1463.2	1775.0	20-	11	523.8	435.1	612.6
	25-	118238	83	854.1	801.4	906.7	25-	45	463.0	424.3	501.8	25-	12	123.5	103.5	143.5
	30-	232045	90	471.9	443.9	499.8	30-	37	194.0	176.1	211.9	30-	17	89.1	77.0	101.3
	35-	326605	62	231.0	214.5	247.4	35-	20	74.5	65.1	83.9	35-	7	26.1	20.5	31.6
	40-	305657	48	191.1	175.6	206.6	40-	11	43.8	36.4	51.2	40-	7	27.9	21.9	33.8
	45-	283632	35	150.1	135.9	164.4	45-	6	25.7	19.8	31.6	45-	6	25.7	19.8	31.6
	50-	274034	30	133.2	119.5	146.9	50-	8	35.5	28.5	42.6	50-	3	13.3	9.0	17.6
	55-	319449	19	72.4	63.0	81.7	55-	2	7.6	4.6	10.6	55-	0	0.0	0.0	0.0
	60-	376938	7	22.6	17.8	27.4	60-	0	0.0	0.0	0.0	60-	0	0.0	0.0	0.0
	65+	733140	23	38.2	33.7	42.6	65+	0	0.0	0.0	0.0	65+	0	0.0	0.0	0.0
計	2986773	452	183.5	178.7	188.4	計	173	70.2	67.2	73.2	計	67	27.2	25.3	29.1	
98 千葉兵庫 0- 女 配偶なし	0-															
	5-															
	10-															
	15-	265880	101	462.2	436.3	488.0	15-	72	329.5	307.7	351.3	15-	37	169.3	153.7	185.0
	20-	262313	277	1284.8	1241.4	1328.1	20-	188	714.3	682.0	746.6	20-	79	366.4	343.3	389.6
	25-	206653	160	942.0	900.2	983.8	25-	82	482.8	452.8	512.7	25-	47	276.7	254.0	299.4
	30-	148205	73	607.5	567.5	647.4	30-	33	274.6	247.8	301.5	30-	15	124.8	106.7	142.9
	35-	134219	36	326.3	295.8	356.9	35-	15	136.0	116.2	155.7	35-	9	81.6	66.3	96.9
	40-	104480	21	244.5	214.6	274.5	40-	4	46.6	33.5	59.7	40-	2	23.3	14.0	32.5
	45-	81973	18	267.2	231.8	302.5	45-	2	29.7	17.9	41.5	45-	0	0.0	0.0	0.0
	50-	67103	2	36.3	21.9	50.7	50-	0	0.0	0.0	0.0	50-	0	0.0	0.0	0.0
	55-	75880	5	80.2	60.0	100.3	55-	0	0.0	0.0	0.0	55-	0	0.0	0.0	0.0
	60-	105798	3	34.5	23.3	45.7	60-	0	0.0	0.0	0.0	60-	0	0.0	0.0	0.0
	65+	683809	10	17.8	14.6	21.0	65+	0	0.0	0.0	0.0	65+	0	0.0	0.0	0.0
計	2134313	706	402.5	393.9	411.0	計	362	206.4	200.3	212.5	計	189	107.7	103.3	112.1	
98 千葉兵庫 0- 女 計	0-															
	5-															
	10-															
	15-	267366	112	509.7	482.6	536.7	15-	82	373.1	350.0	396.3	15-	41	186.6	170.2	202.9
	20-	287862	321	1356.7	1314.2	1399.3	20-	188	794.6	762.0	827.1	20-	90	380.4	357.9	402.9
	25-	324891	243	910.0	877.2	942.8	25-	127	475.6	451.9	499.3	25-	59	220.9	204.8	237.1
	30-	378250	163	524.3	501.2	547.4	30-	70	225.2	210.0	240.3	30-	32	102.9	92.7	113.2
	35-	460824	98	258.7	244.1	273.4	35-	35	92.4	83.6	101.2	35-	16	42.2	36.3	48.2
	40-	410137	69	204.7	190.8	218.5	40-	15	44.5	38.0	51.0	40-	9	26.7	21.7	31.7
	45-	365605	53	176.4	162.8	190.0	45-	8	26.6	21.3	31.9	45-	6	20.0	15.4	24.5
	50-	341137	32	114.1	102.8	125.5	50-	8	28.5	22.9	34.2	50-	3	10.7	7.2	14.2
	55-	395329	24	73.9	65.4	82.3	55-	2	6.2	3.7	8.6	55-	0	0.0	0.0	0.0
	60-	482736	10	25.2	20.7	29.7	60-	0	0.0	0.0	0.0	60-	0	0.0	0.0	0.0
	65+	1416949	33	28.3	25.6	31.1	65+	0								

地域	年齢	非淋菌性非クラミジア性尿道炎・咽			淋菌性尿道炎・頸管炎			年齢 性器ヘルペス			年齢 人口 尖圭コンジローマ				
		報告数 人口10万対			報告数 人口10万対			報告数 人口10万対			報告数 人口10万対				
		推定値	95%信頼区間		推定値	95%信頼区間		推定値	95%信頼区間		推定値	95%信頼区間			
県別STD報告数、罹患率(年間)および回収率調整罹患率(年間)															
98千葉県 男 配偶あり	0-														
	5-														
	10-														
	15-	0	0.0		0	0.0		0	0.0		831	0	0.0		
	20-	0	0.0		1	78.6	34.4 122.7	0	0.0		15483	0	0.0		
	25-	8	111.8	89.6 134.1	1	14.0	6.1 21.8	2	28.0	16.9 39.1	87023	3	41.9 28.3 55.5		
	30-	17	107.8	93.1 122.5	5	31.7	23.7 39.7	3	19.0	12.9 25.2	191785	6	38.1 29.3 46.8		
	35-	18	76.2	66.1 86.3	10	42.3	34.8 49.9	4	16.9	12.2 21.7	287418	3	12.7 8.6 16.8		
	40-	23	99.4	87.7 111.0	11	47.5	39.5 55.6	5	21.6	16.2 27.0	281603	5	21.6 16.2 27.0		
	45-	14	64.0	54.4 73.6	8	36.6	29.3 43.8	7	32.0	25.2 38.8	266118	2	9.1 5.5 12.8		
	50-	9	43.0	35.0 51.1	3	14.3	9.7 19.0	6	28.7	22.1 35.3	254437	5	23.9 17.9 29.9		
	55-	11	44.9	37.3 52.5	7	28.6	22.5 34.6	5	20.4	15.3 25.5	298045	0	0.0		
	60-	6	19.6	15.1 24.1	0	0.0		0	0.0		373039	2	6.5 3.9 9.1		
	65+	3	3.9	2.7 5.2	0	0.0		8	10.5	8.4 12.6	926520	6	7.9 6.1 9.7		
計	109	44.5	42.1 46.9	計	46	18.8	17.2 20.3	計	40	16.3	14.9 17.8	計	2923202	32	13.1 11.8 14.4
98千葉県 男 配偶なし	0-														
	5-														
	10-														
	15-	9	39.1	31.8 46.4	7	30.4	24.0 36.9	1	4.3	1.9 6.8	279923	1	4.3 1.9 6.8		
	20-	28	123.2	110.1 136.3	40	176.0	160.4 191.7	3	13.2	8.9 17.5	276466	10	44.0 36.2 51.8		
	25-	40	205.9	187.6 224.2	20	103.0	90.0 115.9	8	41.2	33.0 49.4	236330	12	61.8 51.8 71.8		
	30-	25	165.5	146.9 184.1	14	92.7	78.8 106.6	4	26.5	19.0 33.9	183774	2	13.2 8.0 18.5		
	35-	9	62.0	50.4 73.6	7	48.2	38.0 58.4	3	20.7	14.0 27.4	176668	6	41.3 31.8 50.8		
	40-	7	64.3	50.6 77.9	5	45.9	34.4 57.4	2	18.4	11.1 25.7	132549	2	18.4 11.1 25.7		
	45-	7	85.4	67.3 103.6	1	12.2	5.3 19.1	7	85.4	67.3 103.6	99671	4	48.8 35.1 62.5		
	50-	5	77.6	58.1 97.1	2	31.0	18.7 43.4	0	0.0		78384	0	0.0		
	55-	1	15.1	6.6 23.5	0	0.0		1	15.1	6.6 23.5	80772	0	0.0		
	60-	1	14.4	6.3 22.5	0	14.4	6.3 22.5	0	0.0		84505	0	0.0		
	65+	0	0.0		0	0.0		0	0.0		197661	3	18.5 12.5 24.5		
計	132	87.9	83.6 92.2	計	97	64.6	60.9 68.3	計	29	19.3	17.3 21.3	計	1826703	40	26.6 24.3 29.0
98千葉県 男 計	0-														
	5-														
	10-														
	15-	9	39.0	31.7 46.3	7	30.3	23.9 36.8	1	4.3	1.9 6.8	280754	1	4.3 1.9 6.8		
	20-	28	116.7	104.3 129.1	41	170.9	155.9 185.9	3	12.5	8.4 16.6	291949	10	41.7 34.3 49.1		
	25-	48	180.6	166.0 195.3	21	79.0	69.3 88.7	10	37.6	30.9 44.3	323353	15	56.4 48.3 64.6		
	30-	42	136.1	124.3 147.9	19	61.6	53.6 69.5	7	22.7	17.9 27.5	375559	8	25.9 20.8 31.1		
	35-	27	70.8	63.1 78.4	17	44.6	38.5 50.6	7	18.4	14.5 22.2	464086	9	23.6 19.2 28.0		
	40-	30	88.1	79.1 97.2	16	47.0	40.4 53.6	7	20.6	16.2 24.9	414152	7	20.6 16.2 24.9		
	45-	21	69.8	61.3 78.4	9	29.9	24.3 35.5	14	46.6	39.6 53.6	365789	6	20.0 15.4 24.5		
	50-	14	51.2	43.5 58.9	5	18.3	13.7 22.9	6	21.9	16.9 27.0	332821	5	18.3 13.7 22.9		
	55-	12	38.5	32.3 44.8	7	22.5	17.7 27.3	6	19.3	14.8 23.7	378817	0	0.0		
	60-	7	18.6	14.7 22.6	1	2.7	1.2 4.2	0	0.0		457544	2	5.3 3.2 7.4		
	65+	3	3.2	2.2 4.3	0	0.0		8	8.7	6.9 10.4	1124181	9	9.7 7.9 11.6		
計	241	61.0	58.8 63.2	計	143	36.2	34.5 37.9	計	69	17.5	16.3 18.6	計	4809005	72	18.2 17.0 19.4
98千葉県 女 配偶あり	0-														
	5-														
	10-														
	15-	0	0.0		0	0.0		0	0.0		1486	1	818.8 358.8 1278.7		
	20-	0	0.0		3	142.9	96.5 189.2	3	142.9	96.5 189.2	25549	1	47.6 20.9 74.4		
	25-	22	226.4	199.3 253.5	3	30.9	20.9 40.9	9	92.6	75.3 110.0	118238	4	41.2 29.6 52.7		
	30-	22	115.4	101.5 129.2	3	15.7	10.6 20.8	20	104.9	91.7 118.0	232045	5	26.2 19.6 32.8		
	35-	18	67.1	58.2 75.9	3	11.2	7.5 14.8	15	55.9	47.8 64.0	326605	5	18.6 13.9 23.3		
	40-	10	39.8	32.7 46.9	2	8.0	4.8 11.1	24	95.5	84.6 106.5	305657	1	4.0 1.7 6.2		
	45-	11	47.2	39.2 55.2	0	0.0		14	60.1	51.0 69.1	283632	4	17.2 12.3 22.0		
	50-	6	26.6	20.5 32.7	2	8.9	5.4 12.4	11	48.8	40.6 57.1	274034	1	4.4 1.9 6.9		
	55-	2	7.6	4.6 10.6	2	7.6	4.6 10.6	12	45.7	38.3 53.1	319449	1	3.8 1.7 5.9		
	60-	1	3.2	1.4 5.0	0	0.0		6	19.4	14.9 23.8	376938	0	0.0		
	65+	2	3.3	2.0 4.6	1	1.7	0.7 2.6	20	33.2	29.0 37.4	733140	0	0.0		
計	94	38.2	36.0 40.4	計	19	7.7	6.7 8.7	計	134	54.4	51.8 57.0	計	2996773	23	9.3 8.2 10.4
98千葉県 女 配偶なし	0-														
	5-														
	10-														
	15-	4	18.2	13.1 23.3	9	41.0	33.3 48.6	12	54.6	45.7 63.5	265880	2	9.2 5.5 12.8		
	20-	23	106.7	94.2 119.2	21	97.4	85.5 109.3	45	208.7	191.2 226.2	262313	25	116.0 102.9 129.0		
	25-	15	88.3	75.5 101.1	9	53.0	43.1 62.9	34	200.2	180.9 219.5	206653	17	100.1 86.4 113.7		
	30-	12	99.9	83.7 116.1	2	16.6	10.0 23.3	17	141.5	122.2 160.7	146205	8	66.6 53.3 79.8		
	35-	5	45.3	33.9 56.7	1	9.1	4.0 14.2	11	99.7	82.8 116.6	134219	3	27.2 18.4 36.0		
	40-	2	23.3	14.0 32.5	1	11.6	5.1 18.2	11	128.1	106.4 149.8	104480	1	11.6 5.1 18.2		
	45-	3	44.5	30.1 59.0	1	14.8	6.5 23.2	6	89.1	68.6 109.5	81973	4	59.4 42.7 76.0		
	50-	1	18.1	7.9 28.3	0	0.0		1	18.1	7.9 28.3	67103	0	0.0		
	55-	1	16.0	7.0 25.0	0	0.0		3	48.1	32.5 63.7	75880	1	16.0 7.0 25.0		
	60-	0	0.0		0	0.0		2	23.0	13.9 32.1	105798	1	11.5 5.0 18.0		
	65+	0	0.0		0	0.0		7	12.5	9.8 15.1	683809	0	0.0		
計	66	37.6	35.0 40.2	計	44	25.1	23.0 27.2	計	149	84.9	81.0 88.8	計	2134313	62	35.3 32.8 37.9
98千葉県 女 計	0-														
	5-														
	10-														
	15-	4	18.2	13.1 23.3	9	41.0	33.3 48.6	12	54.6	45.7 63.5	267366	3	13.7 9.2 18.1		
	20-	23	97.2	85.8 108.6	24	101.4	89.8 113.1	48	202.9	186.4 219.3	287862	26	109.9 97.8 122.0		
	25-	37	138.6	125.8 151.4	12	44.9	37.6 52.5	43	161.0	147.2 174.8	324891	21	78.6 69.0 88.3		
	30-	34	109.4	98.8 119.9	5	16.1	12.0 20.1	37	119.0	108.0 130.0	378250	13	41.8 35.3 48.3		
	35-	23	60.7	53.6 67.8	4	10.6	7.6 13.5	26	68.6	61.1 76.2	460824	8	21.1 16.9 25.3		
	40-	12	35.6	29.8 41.4	3	8.9	6.0 11.8	35	103.8	94.0 113.7	410137	2	5.9 3.6 8.3		
	45-	14	46.6	39.6 53.6	1	3.3	1.5 5.2	20	66.6	58.2 74.9	365605	8	26.6 21.3 31.9		
	50-	7	25.0	19.7 30.3	2	7.1	4.3 10.0	12	42.8	35.9 49.7	341137	1	3.6 1.6 5.6		
	55-	3	9.2	6.2 12.2	2	6.2	3.7 8.6	15	46.2	39.5 52.9	395329	2	6.2 3.7 8.6		
	60-	1	2.5	1.1 3.9	0	0.0		8	20.2	16.2 24.2	482736	1	2.5 1.1 3.9		
	65+	2	1.7	1.0 2.4	1	0.9	0.4 1.3	27	23.2	20.7 25.7	1416949	0	0.0		
計	160	37.9	36.3 39.6	計	63	14.9	13.9 16.0	計	283	67.1	64.9 69.3	計	5131086	85	20.2 18.9 21.4

地域 年齢 梅毒 総計				年齢 梅毒 I, II期				地域 年齢 人口 梅毒 無症状				年齢 梅毒 III期以上						
報告数 人口10万対				報告数 人口10万対				報告数 人口10万対				報告数 人口10万対						
推定値		95%信頼区間		推定値		95%信頼区間		推定値		95%信頼区間		推定値		95%信頼区間				
県別STD報告数、罹患率(年間)および回収率調整罹患率(年間)								県別STD報告数、罹患率(年間)および回収率調整罹患率(年間)										
98千葉県	0-			0-				98千葉県	0-			0-						
男	5-			5-				男	5-			5-						
配偶あり	10-			10-				配偶あり	10-			10-						
15-	0	0.0		15-	0	0.0		15-	831	0	0.0	15-	0	0.0				
20-	0	0.0		20-	0	0.0		20-	15483	0	0.0	20-	0	0.0				
25-	0	0.0		25-	0	0.0		25-	87023	0	0.0	25-	0	0.0				
30-	2	12.7	7.6	30-	1	6.3	2.8	9.9	191785	1	6.3	2.8	9.9	30-	0	0.0		
35-	3	12.7	8.6	35-	2	8.5	5.1	11.8	287418	1	4.2	1.9	6.6	35-	0	0.0		
40-	1	4.3	1.9	40-	1	4.3	1.9	6.7	281603	0	0.0	40-	0	0.0				
45-	0	0.0		45-	0	0.0		45-	266118	0	0.0	45-	0	0.0				
50-	1	4.8	2.1	50-	1	4.8	2.1	7.5	254437	0	0.0	50-	0	0.0				
55-	1	4.1	1.8	55-	1	4.1	1.8	6.4	298045	0	0.0	55-	0	0.0				
60-	0	0.0		60-	0	0.0		60-	373039	0	0.0	60-	0	0.0				
65+	0	0.0		65+	0	0.0		65+	926520	0	0.0	65+	0	0.0				
計	8	3.3	2.6	3.9	計	6	2.4	1.9	3.0	計	2982302	2	0.8	0.5	1.1	計	0	0.0
98千葉県	0-			98千葉県	0-			98千葉県	0-			98千葉県	0-					
男	5-			男	5-			男	5-			男	5-					
配偶なし	10-			配偶なし	10-			配偶なし	10-			配偶なし	10-					
15-	1	4.3	1.9	6.8	15-	0	0.0		15-	279923	1	4.3	1.9	6.8	15-	0	0.0	
20-	1	4.4	1.9	6.9	20-	1	4.4	1.9	6.9	276466	0	0.0	20-	0	0.0			
25-	3	15.4	10.4	20.5	25-	2	10.3	6.2	14.4	236330	1	5.1	2.3	8.0	25-	0	0.0	
30-	1	6.6	2.9	10.3	30-	1	6.6	2.9	10.3	183774	0	0.0	30-	0	0.0			
35-	1	6.9	3.0	10.8	35-	1	6.9	3.0	10.8	176688	0	0.0	35-	0	0.0			
40-	3	27.5	18.6	36.5	40-	3	27.5	18.6	36.5	132549	0	0.0	40-	0	0.0			
45-	6	73.2	56.4	90.0	45-	6	73.2	56.4	90.0	99671	0	0.0	45-	0	0.0			
50-	1	15.5	6.8	24.2	50-	1	15.5	6.8	24.2	78384	0	0.0	50-	0	0.0			
55-	0	0.0		55-	0	0.0		55-	80772	0	0.0	55-	0	0.0				
60-	0	0.0		60-	0	0.0		60-	84505	0	0.0	60-	0	0.0				
65+	4	24.6	17.7	31.5	65+	4	24.6	17.7	31.5	197681	0	0.0	65+	0	0.0			
計	21	14.0	12.3	15.7	計	19	12.7	11.0	14.3	計	1826703	2	1.3	0.8	1.9	計	0	0.0
98千葉県	0-			98千葉県	0-			98千葉県	0-			98千葉県	0-					
男	5-			男	5-			男	5-			男	5-					
計	10-			計	10-			計	10-			計	10-					
15-	1	4.3	1.9	6.8	15-	0	0.0		15-	280754	1	4.3	1.9	6.8	15-	0	0.0	
20-	1	4.2	1.8	6.5	20-	1	4.2	1.8	6.5	291949	0	0.0	20-	0	0.0			
25-	3	11.3	7.6	15.0	25-	2	7.5	4.5	10.5	323353	1	3.8	1.6	5.9	25-	0	0.0	
30-	3	9.7	6.6	12.9	30-	2	6.5	3.9	9.1	375559	1	3.2	1.4	5.1	30-	0	0.0	
35-	4	10.5	7.5	13.4	35-	3	7.9	5.3	10.4	464086	1	2.6	1.1	4.1	35-	0	0.0	
40-	4	11.8	8.4	15.1	40-	4	11.8	8.4	15.1	414152	0	0.0	40-	0	0.0			
45-	6	20.0	15.4	24.5	45-	6	20.0	15.4	24.5	365789	0	0.0	45-	0	0.0			
50-	2	7.3	4.4	10.2	50-	2	7.3	4.4	10.2	332821	0	0.0	50-	0	0.0			
55-	1	3.2	1.4	5.0	55-	1	3.2	1.4	5.0	378817	0	0.0	55-	0	0.0			
60-	0	0.0		60-	0	0.0		60-	457544	0	0.0	60-	0	0.0				
65+	4	4.3	3.1	5.5	65+	4	4.3	3.1	5.5	1124181	0	0.0	65+	0	0.0			
計	29	7.3	6.6	8.1	計	25	6.3	5.6	7.0	計	4809005	4	1.0	0.7	1.3	計	0	0.0
98千葉県	0-			98千葉県	0-			98千葉県	0-			98千葉県	0-					
女	5-			女	5-			女	5-			女	5-					
配偶あり	10-			配偶あり	10-			配偶あり	10-			配偶あり	10-					
15-	0	0.0		15-	0	0.0		15-	1486	0	0.0	15-	0	0.0				
20-	3	142.9	96.5	189.2	20-	0	0.0		20-	25549	3	142.9	96.5	189.2	20-	0	0.0	
25-	0	0.0		25-	0	0.0		25-	118238	0	0.0	25-	0	0.0				
30-	3	15.7	10.6	20.8	30-	0	0.0		30-	232045	3	15.7	10.6	20.8	30-	0	0.0	
35-	1	3.7	1.6	5.8	35-	0	0.0		35-	326605	1	3.7	1.6	5.8	35-	0	0.0	
40-	0	0.0		40-	0	0.0		40-	305657	0	0.0	40-	0	0.0				
45-	0	0.0		45-	0	0.0		45-	283632	0	0.0	45-	0	0.0				
50-	2	8.9	5.4	12.4	50-	1	4.4	1.9	6.9	274034	1	4.4	1.9	6.9	50-	0	0.0	
55-	0	0.0		55-	0	0.0		55-	319449	0	0.0	55-	0	0.0				
60-	0	0.0		60-	0	0.0		60-	376938	0	0.0	60-	0	0.0				
65+	0	0.0		65+	0	0.0		65+	733140	0	0.0	65+	0	0.0				
計	9	3.7	3.0	4.3	計	1	0.4	0.2	0.6	計	2996773	8	3.2	2.6	3.9	計	0	0.0
98千葉県	0-			98千葉県	0-			98千葉県	0-			98千葉県	0-					
女	5-			女	5-			女	5-			女	5-					
配偶なし	10-			配偶なし	10-			配偶なし	10-			配偶なし	10-					
15-	2	9.2	5.5	12.8	15-	2	9.2	5.5	12.8	15-	265880	0	0.0	15-	0	0.0		
20-	9	41.7	33.9	49.6	20-	6	27.8	21.4	34.2	262313	3	13.9	9.4	18.4	20-	0	0.0	
25-	3	17.7	11.9	23.4	25-	2	11.8	7.1	16.5	206653	1	5.9	2.6	9.2	25-	0	0.0	
30-	1	8.3	3.6	13.0	30-	1	8.3	3.6	13.0	146205	0	0.0	30-	0	0.0			
35-	1	9.1	4.0	14.2	35-	0	0.0		35-	134219	1	9.1	4.0	14.2	35-	0	0.0	
40-	2	23.3	14.0	32.5	40-	0	0.0		40-	104480	2	23.3	14.0	32.5	40-	0	0.0	
45-	2	29.7	17.9	41.5	45-	0	0.0		45-	81973	2	29.7	17.9	41.5	45-	0	0.0	
50-	0	0.0		50-	0	0.0		50-	67103	0	0.0	50-	0	0.0				
55-	0	0.0		55-	0	0.0		55-	75880	0	0.0	55-	0	0.0				
60-	0	0.0		60-	0	0.0		60-	105798	0	0.0	60-	0	0.0				
65+	3	5.3	3.6	7.1	65+	2	3.6	2.1	5.0	883809	1	1.8	0.8	2.8	65+	0	0.0	
計	23	13.1	11.6	14.6	計	13	7.4	6.3	8.6	計	2134313	10	5.7	4.7	6.7	計	0	0.0
98千葉県	0-			98千葉県	0-			98千葉県	0-			98千葉県	0-					
女	5-			女	5-			女	5-			女	5-					
計	10-			計	10-			計	10-			計	10-					
15-	2	9.1	5.5	12.7	15-	2	9.1	5.5	12.7	15-	267366	0	0.0	15-	0	0.0		
20-	12	50.7	42.5	58.9	20-	6	25.4	19.5	31.2	287862	6	25.4	19.5	31.2	20-	0	0.0	
25-	3	11.2	7.6	14.9	25-	2	7.5	4.5	10.5	324891	1	3.7	1.6	5.8	25-	0	0.0	
30-	4	12.9	9.3	16.5	30-	1	3.2	1.4	5.0	378250	3	9.6	6.5	12.8	30-	0	0.0	
35-	2	5.3	3.2	7.4	35-	0	0.0		35-	460824	2	5.3	3.2	7.4	35-	0	0.0	
40-	2	5.9	3.6	8.3	40-	0	0.0		40-	410137	2	5.9	3.6	8.3	40-	0	0.0	
45-	2	6.7	4.0	9.3	45-	0	0.0		45-	365605	2	6.7	4.0	9.3	45-	0	0.0	
50-	2	7.1	4.3	10														

県別STD報告数・罹患率(年間)および回収率調整罹患率(年間)

地域	年齢	全STD(件数)				クラミジア性尿道炎・頸管炎 総計				クラミジア性尿道炎・頸管炎 症候性				クラミジア性尿道炎・頸管炎 無症候							
		報告数 人口10万対				報告数 人口10万対				報告数 人口10万対				報告数 人口10万対							
		推定値	95%信頼区間			推定値	95%信頼区間			推定値	95%信頼区間			推定値	95%信頼区間						
県別STD報告数・罹患率(年間)および回収率調整罹患率(年間)																					
97 岐阜徳島0- 男 配偶あり	0-																				
	5-																				
	10-																				
	15-	191	0	0.0		0	0.0		0	0.0		0	0.0		0	0.0					
	20-	3959	1	307.3	134.7	480.0	20-	0	0.0		0	0.0		0	0.0						
	25-	21289	7	400.1	315.1	485.0	25-	3	171.5	115.8	227.1	25-	1	57.2	25.0	89.3	25-	2	114.3	68.9	159.7
	30-	45290	17	456.7	394.5	518.9	30-	6	161.2	124.2	198.2	30-	5	134.3	100.6	168.1	30-	1	26.9	11.8	42.0
	35-	64455	13	245.4	207.2	283.6	35-	6	113.3	87.3	139.2	35-	5	94.4	70.7	118.1	35-	1	18.9	8.3	29.5
	40-	61091	12	239.0	200.2	277.8	40-	3	59.7	40.4	79.1	40-	3	59.7	40.4	79.1	40-	0	0.0		
	45-	63114	20	385.5	337.1	434.0	45-	6	115.7	89.1	142.2	45-	6	115.7	89.1	142.2	45-	0	0.0		
	50-	66346	12	220.1	184.4	255.8	50-	5	91.7	68.7	114.7	50-	5	91.7	68.7	114.7	50-	0	0.0		
	55-	79043	6	92.4	71.2	113.5	55-	0	0.0			55-	0	0.0			55-	0	0.0		
	60-	97902	6	74.6	57.5	91.7	60-	0	0.0			60-	0	0.0			60-	0	0.0		
	65+	249875	8	39.0	31.2	46.7	65+	0	0.0			65+	0	0.0			65+	0	0.0		
	計	752555	102	164.9	155.7	174.1	計	29	46.9	42.0	51.8	計	25	40.4	35.9	45.0	計	4	6.5	4.6	8.3
	97 岐阜徳島0- 男 配偶なし	0-																			
5-																					
10-																					
15-		69204	7	123.1	96.9	149.2	15-	2	35.2	21.2	49.1	15-	2	35.2	21.2	49.1	15-	0	0.0		
20-		60473	34	684.1	618.1	750.0	20-	15	301.8	258.0	345.6	20-	11	221.3	183.8	258.8	20-	4	80.5	57.9	103.1
25-		51830	49	1150.2	1057.9	1242.5	25-	14	328.6	279.3	378.0	25-	12	281.7	236.0	327.4	25-	2	46.9	28.3	65.6
30-		39945	18	548.3	475.7	620.9	30-	8	243.7	195.3	292.1	30-	6	182.8	140.8	224.7	30-	2	60.9	36.7	85.1
35-		36146	11	370.3	307.5	433.0	35-	3	101.0	68.2	133.7	35-	2	67.3	40.6	94.1	35-	1	33.7	14.7	52.6
40-		26697	7	319.0	251.3	388.8	40-	3	136.7	92.4	181.1	40-	2	91.1	54.9	127.4	40-	1	45.6	20.0	71.2
45-		21055	1	57.8	25.3	90.3	45-	0	0.0			45-	0	0.0			45-	0	0.0		
50-		17697	4	275.0	197.7	352.3	50-	1	68.7	30.1	107.4	50-	1	68.7	30.1	107.4	50-	0	0.0		
55-		18040	0	0.0			55-	0	0.0			55-	0	0.0			55-	0	0.0		
60-		18018	0	0.0			60-	0	0.0			60-	0	0.0			60-	0	0.0		
65+		50015	1	24.3	10.7	38.0	65+	0	0.0			65+	0	0.0			65+	0	0.0		
計		409120	132	392.5	373.4	411.7	計	46	136.8	125.5	148.1	計	36	107.1	97.0	117.1	計	10	29.7	24.5	35.0
97 岐阜徳島0- 男 計		0-																			
	5-																				
	10-																				
	15-	69395	7	122.7	96.7	148.8	15-	2	35.1	21.1	49.0	15-	2	35.1	21.1	49.0	15-	0	0.0		
	20-	64432	35	660.9	598.1	723.7	20-	15	283.2	242.2	324.3	20-	11	207.7	172.5	242.9	20-	4	75.5	54.3	96.8
	25-	73119	56	931.8	861.9	1001.8	25-	17	282.9	244.3	321.4	25-	13	216.3	182.6	250.0	25-	4	66.6	47.9	85.3
	30-	85235	35	499.6	452.2	547.0	30-	14	199.8	169.8	229.8	30-	11	157.0	130.4	183.6	30-	3	42.8	28.9	56.7
	35-	100601	24	290.3	257.0	323.5	35-	9	108.8	88.5	129.2	35-	7	84.7	66.7	102.6	35-	2	24.2	14.6	33.8
	40-	87768	19	263.3	229.4	297.3	40-	6	83.2	64.1	102.2	40-	5	69.3	51.9	86.7	40-	1	13.9	6.1	21.6
	45-	84169	21	303.6	266.3	340.8	45-	6	86.7	66.8	106.6	45-	6	86.7	66.8	106.6	45-	0	0.0		
	50-	84043	16	231.6	199.1	264.2	50-	6	86.9	66.9	106.8	50-	6	86.9	66.9	106.8	50-	0	0.0		
	55-	97083	6	75.2	57.9	92.4	55-	0	0.0			55-	0	0.0			55-	0	0.0		
	60-	115920	6	63.0	48.5	77.4	60-	0	0.0			60-	0	0.0			60-	0	0.0		
	65+	299890	9	36.5	29.7	43.4	65+	0	0.0			65+	0	0.0			65+	0	0.0		
	計	1161675	234	245.1	236.1	254.1	計	75	78.6	73.5	83.6	計	61	63.9	59.3	68.5	計	14	14.7	12.5	16.9
	97 岐阜徳島0- 女 配偶あり	0-																			
5-																					
10-																					
15-		368	3	9918.5	6713.9	13123.1	15-	1	3306.2	1450.9	5161.4	15-	0	0.0			15-	1	3306.2	1450.9	5161.4
20-		6808	9	1608.4	1307.3	1909.5	20-	7	1251.0	985.4	1516.5	20-	0	0.0			20-	7	1251.0	985.4	1516.5
25-		30128	14	565.4	480.5	650.3	25-	10	403.8	332.1	475.6	25-	1	40.4	17.7	63.1	25-	9	363.4	295.4	431.5
30-		54678	23	511.8	451.8	571.7	30-	9	200.3	162.8	237.8	30-	2	44.5	26.8	62.2	30-	7	155.8	122.7	188.8
35-		74217	11	180.3	149.8	210.9	35-	3	49.2	33.2	65.1	35-	0	0.0			35-	3	49.2	33.2	65.1
40-		69175	11	193.5	160.7	226.2	40-	3	52.8	35.6	69.9	40-	2	35.2	21.2	49.2	40-	1	17.6	7.7	27.5
45-		70734	7	120.4	94.8	146.0	45-	2	34.4	20.7	48.1	45-	1	17.2	7.5	26.9	45-	1	17.2	7.5	26.9
50-		73396	4	66.3	47.7	84.9	50-	0	0.0			50-	0	0.0			50-	0	0.0		
55-		84428	3	43.2	29.2	57.3	55-	0	0.0			55-	0	0.0			55-	0	0.0		
60-		94090	4	51.7	37.2	66.3	60-	0	0.0			60-	0	0.0			60-	0	0.0		
65+		199766	4	24.4	17.5	31.2	65+	0	0.0			65+	0	0.0			65+	0	0.0		
計		757788	93	149.3	140.6	158.0	計	35	56.2	50.9	61.5	計	6	9.6	7.4	11.8	計	29	46.6	41.7	51.4
97 岐阜徳島0- 女 配偶なし		0-																			
	5-																				
	10-																				
	15-	66728	13	237.0	200.1	274.0	15-	9	164.1	133.4	194.8	15-	5	91.2	68.3	114.1	15-	4	72.9	52.4	93.4
	20-	59634	61	1244.5	1155.0	1334.0	20-	43	877.3	802.1	952.4	20-	22	448.8	395.1	502.6	20-	21	428.4	375.9	481.0
	25-	43309	36	1011.3	916.7	1106.0	25-	16	449.5	386.4	512.6	25-	7	196.6	154.9	238.4	25-	9	252.8	205.5	300.2
	30-	29655	12	492.3	412.5	572.2	30-	6	246.2	199.7	302.6	30-	1	41.0	18.0	64.1	30-	5	205.1	153.6	256.7
	35-	26433	13	598.4	505.1	691.6	35-	5	230.1	172.3	288.0	35-	0	0.0			35-	5	230.1	172.3	288.0
	40-	20652	6	353.5	272.4	434.6	40-	4	235.7	169.4	301.9	40-	0	0.0			40-	4	235.7	169.4	301.9
	45-	17324	2	140.5	84.7	196.3	45-	0	0.0			45-	0	0.0			45-	0	0.0		
	50-	14955	2	162.7	98.1	227.4	50-	0	0.0			50-	0	0.0			50-	0	0.0		
	55-	17679	2	137.6	83.0	192.3	55-	0	0.0			55-	0	0.0			55-	0	0.0		
	60-	24272	0	0.0			60-	0	0.0			60-	0	0.0			60-	0	0.0		
	65+	201308	4	24.2	17.4	31.0	65+	0	0.0			65+	0	0.0			65+	0	0.0		
	計	521949	151	352.0	335.9	368.1	計	83	193.5	181.5	205.4	計	35	81.6	73.8	89.3	計	48	111.9	102.8	121.0
	97 岐阜徳島0- 女 計	0-																			
5-																					
10-																					
15-		67096	16	290.1	249.4	330.9	15-														

地域	年齢	非淋菌性非クラミジア性尿道炎・咽			年齢			淋菌性尿道炎・頸管炎			年齢			性器ヘルペス			年齢			人口			尖圭コンジローマ		
		報告数 人口10万対			報告数 人口10万対			報告数 人口10万対			報告数 人口10万対			報告数 人口10万対			報告数 人口10万対			報告数 人口10万対					
		推定値	95%信頼区間		推定値	95%信頼区間		推定値	95%信頼区間		推定値	95%信頼区間		推定値	95%信頼区間		推定値	95%信頼区間		推定値	95%信頼区間		推定値	95%信頼区間	
県別STD報告数、罹患率(年間)および回収率調整罹患率(年間)																									
97 岐阜県	0-																								
男	5-																								
配偶あり	10-																								
15-	0	0.0		15-	0	0.0		15-	0	0.0		15-	0	0.0		15-	191	0	0.0						
20-	1	307.3	134.7	480.0	20-	0	0.0		20-	0	0.0		20-	0	0.0		20-	3959	0	0.0					
25-	1	57.2	25.0	89.3	25-	1	57.2	25.0	89.3	25-	0	0.0		25-	0	0.0		25-	21289	1	57.2	25.0	89.3		
30-	1	26.9	11.8	42.0	30-	5	134.3	100.6	168.1	30-	3	80.6	54.4	106.7	30-	3	80.6	54.4	106.7	30-	45290	1	26.9	11.8	42.0
35-	0	0.0			35-	2	37.8	22.8	52.8	35-	1	18.9	8.3	29.5	35-	1	18.9	8.3	29.5	35-	64455	4	75.5	54.3	96.7
40-	2	39.8	24.0	55.7	40-	2	39.8	24.0	55.7	40-	2	39.8	24.0	55.7	40-	2	39.8	24.0	55.7	40-	61091	3	59.7	40.4	79.1
45-	4	77.1	55.4	98.8	45-	1	19.3	8.4	30.1	45-	3	57.8	39.1	76.6	45-	3	57.8	39.1	76.6	45-	63114	4	77.1	55.4	98.8
50-	2	36.7	22.1	51.2	50-	3	55.0	37.2	72.9	50-	0	0.0		50-	0	0.0		50-	66346	2	36.7	22.1	51.2		
55-	3	46.2	31.2	61.2	55-	0	0.0			55-	1	15.4	6.7	24.0	55-	1	15.4	6.7	24.0	55-	79043	1	15.4	6.7	24.0
60-	2	24.9	15.0	34.7	60-	0	0.0			60-	2	24.9	15.0	34.7	60-	2	24.9	15.0	34.7	60-	97902	2	24.9	15.0	34.7
65+	2	9.7	5.9	13.6	65+	1	4.9	2.1	7.6	65+	3	14.6	9.9	19.3	65+	3	14.6	9.9	19.3	65+	249875	0	0.0		
計	18	29.1	25.2	33.0	計	15	24.3	20.7	27.8	計	15	24.3	20.7	27.8	計	15	24.3	20.7	27.8	計	752555	18	29.1	25.2	33.0
97 岐阜県	0-																								
男	5-																								
配偶なし	10-																								
15-	1	17.6	7.7	27.5	15-	2	35.2	21.2	49.1	15-	2	35.2	21.2	49.1	15-	2	35.2	21.2	49.1	15-	69204	0	0.0		
20-	8	161.0	129.0	192.9	20-	7	140.8	110.9	170.7	20-	2	40.2	24.3	56.2	20-	2	40.2	24.3	56.2	20-	60473	2	40.2	24.3	56.2
25-	18	422.5	366.6	478.5	25-	9	211.3	171.7	250.8	25-	5	117.4	87.9	146.9	25-	5	117.4	87.9	146.9	25-	51830	3	70.4	47.6	93.3
30-	4	121.8	87.6	156.1	30-	2	60.9	36.7	85.1	30-	1	30.5	13.3	47.6	30-	1	30.5	13.3	47.6	30-	39945	3	91.4	61.7	121.0
35-	1	33.7	14.7	52.6	35-	3	101.0	68.2	133.7	35-	0	0.0			35-	0	0.0			36146	3	101.0	68.2	133.7	
40-	1	45.6	20.0	71.2	40-	2	91.1	54.9	127.4	40-	1	45.6	20.0	71.2	40-	1	45.6	20.0	71.2	40-	26697	0	0.0		
45-	0	0.0			45-	0	0.0			45-	0	0.0			45-	0	0.0			21055	0	0.0			
50-	0	0.0			50-	2	137.5	82.9	192.1	50-	0	0.0			50-	0	0.0			17697	1	68.7	30.1	107.4	
55-	0	0.0			55-	0	0.0			55-	0	0.0			55-	0	0.0			18040	0	0.0			
60-	0	0.0			60-	0	0.0			60-	0	0.0			60-	0	0.0			18018	0	0.0			
65+	0	0.0			65+	0	0.0			65+	1	24.3	10.7	38.0	65+	1	24.3	10.7	38.0	65+	50015	0	0.0		
計	33	96.1	88.5	107.7	計	27	80.3	71.6	89.0	計	12	35.7	29.9	41.5	計	12	35.7	29.9	41.5	計	409120	12	35.7	29.9	41.5
97 岐阜県	0-																								
男	5-																								
計	10-																								
15-	1	17.5	7.7	27.4	15-	2	35.1	21.1	49.0	15-	2	35.1	21.1	49.0	15-	2	35.1	21.1	49.0	15-	69395	0	0.0		
20-	9	169.9	138.1	201.8	20-	7	132.2	104.1	160.3	20-	2	37.8	22.8	52.8	20-	2	37.8	22.8	52.8	20-	64432	2	37.8	22.8	52.8
25-	19	316.2	275.4	356.9	25-	10	166.4	136.8	196.0	25-	5	83.2	62.3	104.1	25-	5	83.2	62.3	104.1	25-	73119	4	66.6	47.9	85.3
30-	5	71.4	53.4	89.3	30-	7	99.9	78.7	121.1	30-	4	57.1	41.1	73.1	30-	4	57.1	41.1	73.1	30-	85235	4	57.1	41.1	73.1
35-	1	12.1	5.3	18.9	35-	5	60.5	45.3	75.7	35-	1	12.1	5.3	18.9	35-	1	12.1	5.3	18.9	35-	100601	7	84.7	66.7	102.6
40-	3	41.6	28.1	55.1	40-	4	55.4	39.9	71.0	40-	3	41.6	28.1	55.1	40-	3	41.6	28.1	55.1	40-	87788	3	41.6	28.1	55.1
45-	4	57.8	41.6	74.1	45-	1	14.5	6.3	22.6	45-	3	43.4	29.3	57.4	45-	3	43.4	29.3	57.4	45-	84169	4	57.8	41.6	74.1
50-	2	29.0	17.4	40.5	50-	5	72.4	54.2	90.6	50-	0	0.0			50-	0	0.0			84043	3	43.4	29.3	57.5	
55-	3	37.6	25.4	49.8	55-	0	0.0			55-	1	12.5	5.5	19.6	55-	1	12.5	5.5	19.6	55-	97083	1	12.5	5.5	19.6
60-	2	21.0	12.7	29.3	60-	0	0.0			60-	2	21.0	12.7	29.3	60-	2	21.0	12.7	29.3	60-	115920	2	21.0	12.7	29.3
65+	2	8.1	4.9	11.3	65+	1	4.1	1.8	6.3	65+	4	16.2	11.7	20.8	65+	4	16.2	11.7	20.8	65+	299890	0	0.0		
計	51	53.4	49.2	57.6	計	42	44.0	40.2	47.8	計	27	28.3	25.2	31.3	計	27	28.3	25.2	31.3	計	1161675	30	31.4	28.2	34.6
97 岐阜県	0-																								
女	5-																								
配偶あり	10-																								
15-	2	6612.3	3992.2	9232.5	15-	0	0.0			15-	0	0.0			15-	0	0.0			368	0	0.0			
20-	0	0.0			20-	0	0.0			20-	1	178.7	78.3	279.1	20-	1	178.7	78.3	279.1	20-	6808	0	0.0		
25-	0	0.0			25-	0	0.0			25-	4	161.5	116.2	206.9	25-	4	161.5	116.2	206.9	25-	30128	0	0.0		
30-	0	0.0			30-	2	44.5	26.8	62.2	30-	6	133.5	102.9	164.1	30-	6	133.5	102.9	164.1	30-	54678	4	89.0	64.0	114.0
35-	2	32.8	19.8	45.8	35-	0	0.0			35-	3	49.2	33.2	65.1	35-	3	49.2	33.2	65.1	35-	74217	2	32.8	19.8	45.8
40-	1	17.6	7.7	27.5	40-	0	0.0			40-	4	70.4	50.6	90.1	40-	4	70.4	50.6	90.1	40-	69175	2	35.2	21.2	49.2
45-	0	0.0			45-	0	0.0			45-	4	68.8	49.5	88.1	45-	4	68.8	49.5	88.1	45-	70734	0	0.0		
50-	0	0.0			50-	0	0.0			50-	4	66.3	47.7	84.9	50-	4	66.3	47.7	84.9	50-	73396	0	0.0		
55-	0	0.0			55-	0	0.0			55-	3	43.2	29.2	57.3	55-	3	43.2	29.2	57.3	55-	84428	0			

地域 年齢 梅毒 総計				地域 年齢 人口 梅毒 無症状				地域 年齢 梅毒 Ⅲ期以上			
報告数 人口10万対				報告数 人口10万対				報告数 人口10万対			
推定値		95%信頼区間		推定値		95%信頼区間		推定値		95%信頼区間	
県別STD報告数、罹患率(年間)および回収率調整罹患率(年間)						県別STD報告数、罹患率(年間)および回収率調整罹患率(年間)					
97 岐阜県	0-			0-		97 岐阜県	0-			0-	
男	5-			男	5-	男	5-			男	5-
配偶あり	10-			配偶あり	10-	配偶あり	10-			配偶あり	10-
15-	0	0.0		15-	0	191	0	0.0		15-	0
20-	0	0.0		20-	0	3959	0	0.0		20-	0
25-	1	57.2	25.0 89.3	25-	0	21289	1	57.2	25.0 89.3	25-	0
30-	1	26.9	11.8 42.0	30-	0	45290	1	26.9	11.8 42.0	30-	0
35-	0	0.0		35-	0	64455	0	0.0		35-	0
40-	0	0.0		40-	0	61091	0	0.0		40-	0
45-	2	38.6	23.2 53.9	45-	2	63114	0	0.0		45-	0
50-	0	0.0		50-	0	66346	0	0.0		50-	0
55-	1	15.4	6.7 24.0	55-	1	79043	0	0.0		55-	0
60-	0	0.0		60-	0	97902	0	0.0		60-	0
65+	2	9.7	5.9 13.6	65+	1	249875	1	4.9	2.1 7.6	65+	0
計	7	11.3	8.9 13.7	計	4	6.5	4.6 8.3	計	3	4.9	3.3 6.4
97 岐阜県						97 岐阜県					
男	5-			男	5-	男	5-			男	5-
配偶なし	10-			配偶なし	10-	配偶なし	10-			配偶なし	10-
15-	0	0.0		15-	0	69204	0	0.0		15-	0
20-	0	0.0		20-	0	60473	0	0.0		20-	0
25-	0	0.0		25-	0	51830	0	0.0		25-	0
30-	0	0.0		30-	0	39945	0	0.0		30-	0
35-	1	33.7	14.7 52.6	35-	1	36146	0	0.0		35-	0
40-	0	0.0		40-	0	26697	0	0.0		40-	0
45-	1	57.8	25.3 90.3	45-	1	21055	0	0.0		45-	0
50-	0	0.0		50-	0	17697	0	0.0		50-	0
55-	0	0.0		55-	0	18040	0	0.0		55-	0
60-	0	0.0		60-	0	18018	0	0.0		60-	0
65+	0	0.0		65+	0	50015	0	0.0		65+	0
計	2	5.9	3.6 8.3	計	2	5.9	3.6 8.3	計	0	0.0	0.0
97 岐阜県						97 岐阜県					
男	5-			男	5-	男	5-			男	5-
計	10-			計	10-	計	10-			計	10-
15-	0	0.0		15-	0	69395	0	0.0		15-	0
20-	0	0.0		20-	0	64432	0	0.0		20-	0
25-	1	16.6	7.3 26.0	25-	0	73119	1	16.6	7.3 26.0	25-	0
30-	1	14.3	6.3 22.3	30-	0	85235	1	14.3	6.3 22.3	30-	0
35-	1	12.1	5.3 18.9	35-	1	100601	0	0.0		35-	0
40-	0	0.0		40-	0	87788	0	0.0		40-	0
45-	3	43.4	29.3 57.4	45-	3	84169	0	0.0		45-	0
50-	0	0.0		50-	0	84043	0	0.0		50-	0
55-	1	12.5	5.5 19.6	55-	1	97083	0	0.0		55-	0
60-	0	0.0		60-	0	115920	0	0.0		60-	0
65+	2	8.1	4.9 11.3	65+	1	299890	1	4.1	1.8 6.3	65+	0
計	9	9.4	7.7 11.2	計	6	6.3	4.8 7.7	計	3	3.1	2.1 4.2
97 岐阜県						97 岐阜県					
女	5-			女	5-	女	5-			女	5-
配偶あり	10-			配偶あり	10-	配偶あり	10-			配偶あり	10-
15-	0	0.0		15-	0	368	0	0.0		15-	0
20-	1	178.7	78.3 279.1	20-	0	6808	1	178.7	78.3 279.1	20-	0
25-	0	0.0		25-	0	30128	0	0.0		25-	0
30-	2	44.5	26.8 62.2	30-	2	54678	0	0.0		30-	0
35-	1	16.4	7.2 25.6	35-	1	74217	0	0.0		35-	0
40-	1	17.6	7.7 27.5	40-	0	69175	0	0.0		40-	0
45-	1	17.2	7.5 26.9	45-	0	70734	1	17.2	7.5 26.9	45-	0
50-	0	0.0		50-	0	73396	0	0.0		50-	0
55-	0	0.0		55-	0	84428	0	0.0		55-	0
60-	0	0.0		60-	0	94090	0	0.0		60-	0
65+	0	0.0		65+	0	199766	0	0.0		65+	0
計	6	9.6	7.4 11.8	計	4	6.4	4.6 8.2	計	2	3.2	1.9 4.5
97 岐阜県						97 岐阜県					
女	5-			女	5-	女	5-			女	5-
配偶なし	10-			配偶なし	10-	配偶なし	10-			配偶なし	10-
15-	1	18.2	8.0 28.5	15-	0	66728	1	18.2	8.0 28.5	15-	0
20-	1	20.4	8.9 31.9	20-	1	59634	0	0.0		20-	0
25-	5	140.5	105.2 175.8	25-	3	43309	2	56.2	33.9 78.5	25-	0
30-	1	41.0	18.0 64.1	30-	1	29655	0	0.0		30-	0
35-	1	46.0	20.2 71.9	35-	1	26433	0	0.0		35-	0
40-	2	117.8	71.0 164.6	40-	2	20652	0	0.0		40-	0
45-	0	0.0		45-	0	17324	0	0.0		45-	0
50-	1	81.4	35.6 127.1	50-	0	14955	1	81.4	35.6 127.1	50-	0
55-	0	0.0		55-	0	17679	0	0.0		55-	0
60-	0	0.0		60-	0	24272	0	0.0		60-	0
65+	0	0.0		65+	0	201308	0	0.0		65+	0
計	12	28.0	23.4 32.5	計	8	18.6	14.9 22.4	計	4	9.3	6.7 11.9
97 岐阜県						97 岐阜県					
女	5-			女	5-	女	5-			女	5-
計	10-			計	10-	計	10-			計	10-
15-	1	18.1	7.9 28.3	15-	0	67096	1	18.1	7.9 28.3	15-	0
20-	2	36.6	22.1 51.2	20-	1	66442	1	18.3	8.0 28.6	20-	0
25-	5	82.8	62.0 103.7	25-	3	73437	2	33.1	20.0 46.3	25-	0
30-	3	43.3	29.2 57.3	30-	3	84333	0	0.0		30-	0
35-	2	24.2	14.6 33.8	35-	2	100650	0	0.0		35-	0
40-	3	40.6	27.5 53.8	40-	3	89827	0	0.0		40-	0
45-	1	13.8	6.1 21.6	45-	0	88058	1	13.8	6.1 21.6	45-	0
50-	1	13.8	6.0 21.5	50-	0	88351	1	13.8	6.0 21.5	50-	0
55-	0	0.0		55-	0	102107	0	0.0		55-	0
60-	0	0.0		60-	0	118362	0	0.0		60-	0
65+	0	0.0		65+	0	401074	0	0.0		65+	0
計	18	17.1	14.8 19.4	計	12	11.4	9.6 13.3	計	6	5.7	4.4 7.0





地域	年齢	非淋菌性非クラミジア尿道炎・咽			年齢			淋菌性尿道炎・頸管炎			年齢			性器ヘルペス			年齢			人口			尖圭コンジローマ		
		報告数 人口10万対			報告数 人口10万対			報告数 人口10万対			報告数 人口10万対			報告数 人口10万対			報告数 人口10万対			報告数 人口10万対					
		推定値	95%信頼区間		推定値	95%信頼区間		推定値	95%信頼区間		推定値	95%信頼区間		推定値	95%信頼区間		推定値	95%信頼区間		推定値	95%信頼区間		推定値	95%信頼区間	
県別STD報告数、罹患率(年間)および回収率調整罹患率(年間)																									
12千歳	0-																								
男	5-																								
配偶あり	10-																								
15-	0	0.0		15-	0	0.0		15-	0	0.0		15-	0	0.0		379	0	0.0							
20-	0	0.0		20-	1	158.1	69.3 246.9	20-	0	0.0		20-	0	0.0		7696	0	0.0							
25-	5	131.5	98.5 164.6	25-	1	26.3	11.5 41.1	25-	2	52.6	31.7 73.5	25-	2	46.248	1	26.3	11.5 41.1								
30-	10	118.5	97.4 139.5	30-	4	47.4	34.1 60.7	30-	1	11.8	5.2 18.5	30-	1	102706	2	23.7	14.3 33.1								
35-	11	87.5	72.6 102.3	35-	6	47.7	36.8 58.7	35-	1	8.0	3.5 12.4	35-	1	153017	1	8.0	3.5 12.4								
40-	9	72.2	58.7 85.7	40-	5	40.1	30.0 50.2	40-	3	24.1	16.3 31.9	40-	3	151634	1	8.0	3.5 12.5								
45-	4	34.6	24.9 44.3	45-	3	25.9	17.5 34.4	45-	2	17.3	10.4 24.2	45-	2	140704	2	17.3	10.4 24.2								
50-	5	45.3	33.9 56.7	50-	1	9.1	4.0 14.1	50-	2	18.1	10.9 25.3	50-	1	134317	1	9.1	4.0 14.1								
55-	7	53.6	42.2 64.9	55-	3	23.0	15.5 30.4	55-	1	7.7	3.4 12.0	55-	1	159008	0	0.0									
60-	2	12.3	7.4 17.2	60-	0	0.0		60-	0	0.0		60-	0	197980	2	12.3	7.4 17.2								
65+	2	5.0	3.0 7.0	65+	0	0.0		65+	3	7.5	5.1 10.0	65+	3	484537	3	7.5	5.1 10.0								
計	55	42.4	39.2 45.6	計	24	18.5	16.4 20.6	計	15	11.6	9.9 13.2	計	15	1578226	13	10.0	8.5 11.6								
12千歳	0-																								
男	5-																								
配偶なし	10-																								
15-	5	41.9	31.3 52.4	15-	0	0.0		15-	0	0.0		15-	0	145323	0	0.0									
20-	13	103.5	87.3 119.6	20-	16	127.3	109.4 145.2	20-	1	8.0	3.5 12.4	20-	3	152887	3	23.9	16.1 31.6								
25-	16	146.3	125.7 166.8	25-	9	82.3	66.9 97.7	25-	2	18.3	11.0 25.5	25-	2	133092	3	27.4	18.5 36.3								
30-	16	184.9	159.0 210.9	30-	3	34.7	23.4 45.9	30-	1	11.6	5.1 18.1	30-	1	105256	1	11.6	5.1 18.1								
35-	3	35.8	24.2 47.4	35-	5	59.6	44.6 74.6	35-	1	11.9	5.2 18.6	35-	3	102045	3	35.8	24.2 47.4								
40-	5	79.7	59.7 99.7	40-	5	79.7	59.7 99.7	40-	1	15.9	7.0 24.9	40-	1	76316	2	31.9	19.2 44.6								
45-	4	86.3	62.0 110.5	45-	1	21.6	9.5 33.7	45-	3	64.7	43.7 85.7	45-	2	56403	2	43.1	26.0 60.3								
50-	4	112.8	81.1 144.5	50-	0	0.0		50-	0	0.0		50-	0	43135	0	0.0									
55-	1	27.8	12.2 43.4	55-	0	0.0		55-	1	27.8	12.2 43.4	55-	0	43786	0	0.0									
60-	1	27.0	11.8 42.2	60-	1	27.0	11.8 42.2	60-	0	0.0		60-	0	45007	0	0.0									
65+	0	0.0		65+	0	0.0		65+	0	0.0		65+	0	100914	0	0.0									
計	68	82.4	76.8 88.0	計	40	48.5	44.2 52.8	計	10	12.1	10.0 14.3	計	10	1004164	14	17.0	14.4 19.5								
12千歳	0-																								
男	5-																								
計	10-																								
15-	5	41.8	31.3 52.2	15-	0	0.0		15-	0	0.0		15-	0	145702	0	0.0									
20-	13	98.5	83.1 113.8	20-	17	128.8	111.2 146.4	20-	1	7.6	3.3 11.8	20-	1	160583	3	22.7	15.4 30.1								
25-	21	142.5	125.0 159.9	25-	10	67.8	55.8 79.9	25-	4	27.1	19.5 34.8	25-	4	179340	4	27.1	19.5 34.8								
30-	26	152.1	135.3 168.9	30-	7	41.0	32.3 49.7	30-	2	11.7	7.1 16.3	30-	2	207962	3	17.6	11.9 23.2								
35-	14	66.8	56.8 76.8	35-	11	52.5	43.6 61.4	35-	2	9.5	5.7 13.3	35-	2	255062	4	19.1	13.7 24.4								
40-	14	74.7	63.5 85.9	40-	10	53.4	43.9 62.9	40-	4	21.3	15.4 27.3	40-	4	227950	3	16.0	10.8 21.2								
45-	8	49.4	39.6 59.2	45-	4	24.7	17.8 31.6	45-	5	30.9	23.1 38.6	45-	5	197107	4	24.7	17.8 31.6								
50-	9	61.7	50.1 73.3	50-	1	6.9	3.0 10.7	50-	2	13.7	8.3 19.2	50-	1	177452	1	6.9	3.0 10.7								
55-	8	48.0	38.5 57.5	55-	3	18.0	12.2 23.8	55-	2	12.0	7.2 16.8	55-	2	202794	0	0.0									
60-	3	15.0	10.1 19.9	60-	1	5.0	2.2 7.8	60-	0	0.0		60-	2	242987	2	10.0	6.0 14.0								
65+	2	4.2	2.5 5.8	65+	0	0.0		65+	3	6.2	4.2 8.3	65+	3	585451	3	6.2	4.2 8.3								
計	123	58.0	55.0 60.9	計	64	30.2	28.0 32.3	計	25	11.8	10.5 13.1	計	25	2582390	27	12.7	11.3 14.1								
12千歳	0-																								
女	5-																								
配偶あり	10-																								
15-	0	0.0		15-	0	0.0		15-	0	0.0		15-	0	721	0	0.0									
20-	0	0.0		20-	2	182.1	109.7 254.4	20-	1	91.0	39.9 142.2	20-	1	13366	0	0.0									
25-	16	305.8	262.8 348.7	25-	3	57.3	38.7 75.9	25-	6	114.7	88.4 141.0	25-	6	63667	1	19.1	8.4 29.8								
30-	15	146.9	125.6 168.2	30-	1	9.8	4.3 15.3	30-	9	88.1	71.6 104.6	30-	9	124245	2	19.6	11.8 27.4								
35-	10	70.1	57.6 82.5	35-	2	14.0	8.4 19.6	35-	6	42.0	32.4 51.7	35-	5	173679	5	35.0	26.2 43.8								
40-	7	52.3	41.2 63.4	40-	0	0.0		40-	10	74.7	61.4 88.0	40-	0	162914	0	0.0									
45-	7	57.7	45.4 69.9	45-	0	0.0		45-	7	57.7	45.4 69.9	45-	3	147678	3	24.7	16.7 32.7								
50-	5	42.6	31.9 53.3	50-	0	0.0		50-	7	59.7	47.0 72.3	50-	1	142726	1	8.5	3.7 13.3								
55-	2	14.3	8.6 20.0	55-	1	7.2	3.1 11.2	55-	2	14.3	8.6 20.0	55-	1	170069	1	7.2	3.1 11.2								
60-	1	6.0	2.6 9.4	60-	0	0.0		60-	2	12.0	7.3 16.8	60-	2	202077	0	0.0									
65+	2	6.4	3.8 8.9	65+	1	3.2	1.4 5.0	65+	8	25.4	20.4 30.5	65+	8	382600	0	0.0									
計	65	49.9	46.5 53.4	計	10	7.7	6.3 9.0	計	58	44.6	41.3 47.8	計	58	1583742	13	10.0	8.4 11.5								
12千歳	0-																								
女	5-																								
配偶なし	10-																								
15-	3	27.1	18.3 35.9	15-	5																				

地域 年齢 梅毒 総計				年齢 梅毒 I, II期				地域 年齢 人口 梅毒 無症状				年齢 梅毒 III期以上						
報告数 人口10万対				報告数 人口10万対				報告数 人口10万対				報告数 人口10万対						
推定値		95%信頼区間		推定値		95%信頼区間		推定値		95%信頼区間		推定値		95%信頼区間				
県別STD報告数、罹患率(年間)および回収率調整罹患率(年間)								県別STD報告数、罹患率(年間)および回収率調整罹患率(年間)										
12千歳	0-			0-				12千歳	0-			0-						
男	5-			5-				男	5-			5-						
配偶あり	10-			10-				配偶あり	10-			10-						
15-	0	0.0		15-	0	0.0		15-	0	379	0	0.0		15-	0	0.0		
20-	0	0.0		20-	0	0.0		20-	0	7696	0	0.0		20-	0	0.0		
25-	0	0.0		25-	0	0.0		25-	0	46248	0	0.0		25-	0	0.0		
30-	2	23.7	14.3	33.1	30-	1	11.8	5.2	18.5	30-	1	102706	1	11.8	5.2	18.5		
35-	1	8.0	3.5	12.4	35-	0	0.0			35-	1	153017	1	8.0	3.5	12.4		
40-	0	0.0		40-	0	0.0				40-	0	151634	0	0.0		40-	0	0.0
45-	0	0.0		45-	0	0.0				45-	0	140704	0	0.0		45-	0	0.0
50-	0	0.0		50-	0	0.0				50-	0	134317	0	0.0		50-	0	0.0
55-	0	0.0		55-	0	0.0				55-	0	159008	0	0.0		55-	0	0.0
60-	0	0.0		60-	0	0.0				60-	0	197980	0	0.0		60-	0	0.0
65+	0	0.0		65+	0	0.0				65+	0	484537	0	0.0		65+	0	0.0
計	3	2.3	1.6	3.1	計	1	0.6	0.3	1.2	計	1578226	2	1.5	0.9	2.2	計	0	0.0
12千歳	0-			0-				12千歳	0-			0-						
男	5-			5-				男	5-			5-						
配偶なし	10-			10-				配偶なし	10-			10-						
15-	1	8.4	3.7	13.1	15-	0	0.0			15-	1	145323	1	8.4	3.7	13.1		
20-	0	0.0		20-	0	0.0				20-	0	152887	0	0.0		20-	0	0.0
25-	3	27.4	18.5	36.3	25-	2	18.3	11.0	25.5	25-	1	133092	1	9.1	4.0	14.3		
30-	1	11.6	5.1	18.1	30-	1	11.6	5.1	18.1	30-	0	105256	0	0.0		30-	0	0.0
35-	1	11.9	5.2	18.6	35-	1	11.9	5.2	18.6	35-	0	102045	0	0.0		35-	0	0.0
40-	0	0.0		40-	0	0.0				40-	0	76316	0	0.0		40-	0	0.0
45-	2	43.1	26.0	60.3	45-	2	43.1	26.0	60.3	45-	0	56403	0	0.0		45-	0	0.0
50-	0	0.0		50-	0	0.0				50-	0	43135	0	0.0		50-	0	0.0
55-	0	0.0		55-	0	0.0				55-	0	43786	0	0.0		55-	0	0.0
60-	0	0.0		60-	0	0.0				60-	0	45007	0	0.0		60-	0	0.0
65+	3	36.2	24.4	47.9	65+	3	36.2	24.4	47.9	65+	0	100914	0	0.0		65+	0	0.0
計	11	13.3	11.1	15.6	計	9	10.9	8.9	12.9	計	1004164	2	2.4	1.5	3.4	計	0	0.0
12千歳	0-			0-				12千歳	0-			0-						
男	5-			5-				男	5-			5-						
計	10-			10-				計	10-			10-						
15-	1	8.4	3.7	13.0	15-	0	0.0			15-	1	145702	1	8.4	3.7	13.0		
20-	0	0.0		20-	0	0.0				20-	0	160583	0	0.0		20-	0	0.0
25-	3	20.4	13.7	27.0	25-	2	13.6	8.2	19.0	25-	1	179340	1	6.8	3.0	10.6		
30-	3	17.6	11.9	23.2	30-	2	11.7	7.1	16.3	30-	0	207962	1	5.9	2.6	9.1		
35-	2	9.5	5.7	13.3	35-	1	4.8	2.1	7.5	35-	1	255062	1	4.8	2.1	7.5		
40-	0	0.0		40-	0	0.0				40-	0	227950	0	0.0		40-	0	0.0
45-	2	12.3	7.4	17.3	45-	2	12.3	7.4	17.3	45-	0	197107	0	0.0		45-	0	0.0
50-	0	0.0		50-	0	0.0				50-	0	177452	0	0.0		50-	0	0.0
55-	0	0.0		55-	0	0.0				55-	0	202794	0	0.0		55-	0	0.0
60-	0	0.0		60-	0	0.0				60-	0	242987	0	0.0		60-	0	0.0
65+	3	6.2	4.2	8.3	65+	3	6.2	4.2	8.3	65+	0	585451	0	0.0		65+	0	0.0
計	14	6.6	5.6	7.6	計	10	4.7	3.9	5.5	計	2582390	4	1.9	1.4	2.4	計	0	0.0
12千歳	0-			0-				12千歳	0-			0-						
女	5-			5-				女	5-			5-						
配偶あり	10-			10-				配偶あり	10-			10-						
15-	0	0.0		15-	0	0.0		15-	0	721	0	0.0		15-	0	0.0		
20-	1	91.0	39.9	142.2	20-	0	0.0			20-	1	13366	1	91.0	39.9	142.2		
25-	0	0.0		25-	0	0.0				25-	0	63667	0	0.0		25-	0	0.0
30-	2	19.6	11.8	27.4	30-	0	0.0			30-	2	124245	2	19.6	11.8	27.4		
35-	0	0.0		35-	0	0.0				35-	0	173679	0	0.0		35-	0	0.0
40-	0	0.0		40-	0	0.0				40-	0	162914	0	0.0		40-	0	0.0
45-	0	0.0		45-	0	0.0				45-	0	147678	0	0.0		45-	0	0.0
50-	1	8.5	3.7	13.3	50-	0	0.0			50-	1	142726	1	8.5	3.7	13.3		
55-	0	0.0		55-	0	0.0				55-	0	170069	0	0.0		55-	0	0.0
60-	0	0.0		60-	0	0.0				60-	0	202077	0	0.0		60-	0	0.0
65+	0	0.0		65+	0	0.0				65+	0	382600	0	0.0		65+	0	0.0
計	4	3.1	2.2	3.9	計	0	0.0			計	1583742	4	3.1	2.2	3.9	計	0	0.0
12千歳	0-			0-				12千歳	0-			0-						
女	5-			5-				女	5-			5-						
配偶なし	10-			10-				配偶なし	10-			10-						
15-	0	0.0		15-	0	0.0		15-	0	134739	0	0.0		15-	0	0.0		
20-	5	44.6	33.4	55.8	20-	4	35.7	25.7	45.7	20-	1	136298	1	8.9	3.9	13.9		
25-	0	0.0		25-	0	0.0				25-	0	109643	0	0.0		25-	0	0.0
30-	1	16.0	7.0	25.0	30-	1	16.0	7.0	25.0	30-	0	76123	0	0.0		30-	0	0.0
35-	0	0.0		35-	0	0.0				35-	0	69146	0	0.0		35-	0	0.0
40-	1	23.2	10.2	36.2	40-	0	0.0			40-	1	52431	1	23.2	10.2	36.2		
45-	2	61.9	37.3	86.5	45-	0	0.0			45-	2	39315	2	61.9	37.3	86.5		
50-	0	0.0		50-	0	0.0				50-	0	31985	0	0.0		50-	0	0.0
55-	0	0.0		55-	0	0.0				55-	0	37388	0	0.0		55-	0	0.0
60-	0	0.0		60-	0	0.0				60-	0	51613	0	0.0		60-	0	0.0
65+	2	7.6	4.6	10.6	65+	2	7.6	4.6	10.6	65+	0	319460	0	0.0		65+	0	0.0
計	11	12.6	10.5	14.8	計	7	8.0	6.3	9.8	計	1058101	4	4.6	3.3	5.9	計	0	0.0
12千歳	0-			0-				12千歳	0-			0-						
女	5-			5-				女	5-			5-						
計	10-			10-				計	10-			10-						
15-	0	0.0		15-	0	0.0		15-	0	135460	0	0.0		15-	0	0.0		
20-	6	48.8	37.6	60.0	20-	4	32.5	23.4	41.7	20-	2	149664	2	16.3	9.8	22.7		
25-	0	0.0		25-	0	0.0				25-	0	173310	0	0.0		25-	0	0.0
30-	3	18.2	12.3	24.1	30-	1	6.1	2.7	9.5	30-	2	200368	2	12.1	7.3	17.0		
35-	0	0.0		35-	0	0.0				35-	0	242825	0	0.0		35-	0	0.0
40-	1	5.6	2.5	8.8	40-	0	0.0			40-	1	215345	1	5.6	2.5	8.8		
45-	2	13.0	7.8	18.2	45-	0	0.0			45-	2	186993	2	13.0	7.8	18.2		
50-	1	7.0	3.1	10.9	50-	0	0.0			50-	1	174691	1	7.0	3.1	10.9		
55-	0	0.0		55-	0	0.0				55-	0	207437	0	0.0		55-	0	0.0
60-	0	0.0		60-	0	0.0				60-	0	253690	0	0.0		60-	0	0.0
65+	2	3.5	2.1	4.8	65+	2	3.5	2.1	4.8	65+	0	702060	0	0.0		65+	0	0.0
計	15	6.9	5.9	7.9	計	7	3.2	2.5	3.9	計	2641843	8	3.7	3.0	4.4	計	0	0.0

県別STD報告数・罹患率(年間)および回収率調整罹患率(年間)

地域	年齢	全STD(件数)				年齢 クラミジア性尿道炎・頸管炎 総計			年齢 クラミジア性尿道炎・頸管炎 症候性			年齢 クラミジア性尿道炎・頸管炎 無症候								
		報告数 人口10万対				報告数 人口10万対			報告数 人口10万対			報告数 人口10万対								
		推定値	95%信頼区間			推定値	95%信頼区間		推定値	95%信頼区間		推定値	95%信頼区間							
県別STD報告数・罹患率(年間)および回収率調整罹患率(年間)																				
21岐阜 男 配偶あり	0-																			
	5-																			
	10-																			
	15-	134	0	0.0		0	0.0		0	0.0		0	0.0							
	20-	2877	1	422.9	185.3	660.5	20-	0	0.0		20-	0	0.0							
	25-	15703	4	309.9	222.9	397.0	25-	2	155.0	93.4	216.5	25-	2	155.0	93.4	216.5				
	30-	33673	9	325.2	264.3	386.1	30-	3	108.4	73.2	143.6	30-	2	72.3	43.6	101.0				
	35-	48841	7	174.4	137.3	211.4	35-	4	99.6	71.6	127.6	35-	3	74.7	50.5	99.0				
	40-	46413	8	209.7	168.1	251.4	40-	1	26.2	11.5	40.9	40-	0	0.0						
	45-	47341	14	359.8	305.8	413.8	45-	3	77.1	52.1	102.1	45-	3	77.1	52.1	102.1				
	50-	47922	9	228.5	185.7	271.3	50-	3	76.2	51.5	100.9	50-	3	76.2	51.5	100.9				
	55-	56386	3	64.7	43.7	85.7	55-	0	0.0			55-	0	0.0						
	60-	70852	4	68.7	49.4	88.0	60-	0	0.0			60-	0	0.0						
	65+	181113	7	47.0	37.0	57.0	65+	0	0.0			65+	0	0.0						
計	551255	66	145.7	135.6	155.7	計	16	35.3	30.4	40.3	計	12	26.5	22.2	30.8	計	4	8.8	6.3	11.3
21岐阜 男 配偶なし	0-																			
	5-																			
	10-																			
	15-	51389	5	118.4	88.6	148.1	15-	2	47.4	28.5	66.2	15-	2	47.4	28.5	66.2				
	20-	45296	19	510.3	444.6	576.1	20-	9	241.7	196.5	287.0	20-	6	161.2	124.2	198.1				
	25-	38550	37	1167.7	1059.9	1275.6	25-	12	378.7	317.3	440.2	25-	11	347.2	288.4	406.0				
	30-	29660	11	451.2	374.8	527.7	30-	6	246.1	189.7	302.6	30-	5	205.1	153.6	256.6				
	35-	27052	6	269.9	208.0	331.7	35-	1	45.0	19.7	70.2	35-	0	0.0						
	40-	19811	5	307.1	229.9	384.2	40-	2	122.8	74.0	171.6	40-	1	61.4	26.9	95.9				
	45-	15262	1	79.7	34.9	124.5	45-	0	0.0			45-	0	0.0						
	50-	12107	2	201.0	121.1	280.8	50-	0	0.0			50-	0	0.0						
	55-	11935	0	0.0			55-	0	0.0			55-	0	0.0						
	60-	12134	0	0.0			60-	0	0.0			60-	0	0.0						
	65+	34245	0	0.0			65+	0	0.0			65+	0	0.0						
計	297441	86	351.8	330.5	373.1	計	32	130.9	117.9	143.9	計	26	106.4	94.6	118.1	計	6	24.5	18.9	30.2
21岐阜 男 計	0-																			
	5-																			
	10-																			
	15-	51523	5	118.1	88.4	147.7	15-	2	47.2	28.5	66.0	15-	2	47.2	28.5	66.0				
	20-	48173	20	505.1	441.7	568.6	20-	9	227.3	184.7	269.9	20-	6	151.5	116.8	186.3				
	25-	54253	41	919.5	838.8	1000.1	25-	14	314.0	266.8	361.1	25-	11	246.7	204.9	288.5				
	30-	63333	20	384.2	335.9	432.5	30-	9	172.9	140.5	205.3	30-	7	134.5	105.9	163.0				
	35-	75893	13	208.4	175.9	240.9	35-	5	80.2	60.0	100.3	35-	4	64.1	46.1	82.1				
	40-	66224	13	238.8	201.6	276.1	40-	3	55.1	37.2	73.0	40-	2	36.7	22.1	51.3				
	45-	62603	15	291.5	249.2	333.8	45-	3	58.3	39.4	77.2	45-	3	58.3	39.4	77.2				
	50-	60029	11	222.9	185.2	260.7	50-	3	60.8	41.1	80.5	50-	3	60.8	41.1	80.5				
	55-	68321	3	53.4	36.1	70.8	55-	0	0.0			55-	0	0.0						
	60-	82986	4	58.6	42.2	75.1	60-	0	0.0			60-	0	0.0						
	65+	215358	7	39.5	31.1	47.9	65+	0	0.0			65+	0	0.0						
計	848696	152	217.9	208.0	227.8	計	48	68.8	63.2	74.4	計	38	54.5	49.5	59.4	計	10	14.3	11.8	16.9
21岐阜 女 配偶あり	0-																			
	5-																			
	10-																			
	15-	265	2	9182.4	5547.7	12817.1	15-	1	4591.2	2016.2	7166.2	15-	0	0.0						
	20-	5086	5	1196.1	895.7	1496.5	20-	4	956.9	688.1	1225.6	20-	0	0.0						
	25-	22587	9	484.8	394.0	575.6	25-	7	377.1	297.0	457.1	25-	1	53.9	23.6	84.1				
	30-	40977	13	386.0	325.8	446.1	30-	4	118.8	85.4	152.1	30-	1	29.7	13.0	46.4				
	35-	55942	6	130.5	100.6	160.4	35-	2	43.5	26.0	60.8	35-	0	0.0						
	40-	52306	5	116.3	87.1	145.5	40-	2	46.5	28.0	65.0	40-	1	23.3	10.2	36.3				
	45-	52622	4	92.5	66.5	118.5	45-	2	46.2	27.9	64.6	45-	1	23.1	10.1	36.1				
	50-	53023	2	45.9	27.7	64.1	50-	0	0.0			50-	0	0.0						
	55-	60722	1	20.0	8.8	31.3	55-	0	0.0			55-	0	0.0						
	60-	68847	3	53.0	35.8	70.2	60-	0	0.0			60-	0	0.0						
	65+	142904	2	17.0	10.3	23.8	65+	0	0.0			65+	0	0.0						
計	555281	52	113.9	105.1	122.8	計	22	48.2	42.4	54.0	計	4	8.8	6.3	11.2	計	18	39.4	34.2	44.7
21岐阜 女 配偶なし	0-																			
	5-																			
	10-																			
	15-	49770	11	268.9	223.4	314.5	15-	7	171.1	134.8	207.5	15-	3	73.3	49.5	97.1				
	20-	44695	45	1225.0	1122.4	1327.5	20-	30	816.6	732.9	900.4	20-	16	435.5	374.4	496.7				
	25-	31707	30	1151.2	1033.1	1269.2	25-	14	537.2	456.6	617.9	25-	5	191.9	143.7	240.1				
	30-	21211	11	631.0	524.1	737.8	30-	6	344.2	265.2	423.1	30-	1	57.4	25.1	89.6				
	35-	18762	8	518.8	415.7	621.8	35-	4	259.4	186.5	332.3	35-	0	0.0						
	40-	14586	6	500.5	385.7	615.3	40-	4	333.7	239.9	427.4	40-	0	0.0						
	45-	12078	1	100.7	44.1	157.3	45-	0	0.0			45-	0	0.0						
	50-	10042	1	121.2	53.1	189.2	50-	0	0.0			50-	0	0.0						
	55-	11730	2	207.4	125.0	289.9	55-	0	0.0			55-	0	0.0						
	60-	16541	0	0.0			60-	0	0.0			60-	0	0.0						
	65+	137961	3	26.5	17.9	35.0	65+	0	0.0			65+	0	0.0						
計	369083	118	389.0	368.9	409.1	計	65	214.3	199.3	229.2	計	25	82.4	73.2	91.7	計	40	131.9	120.1	143.6
21岐阜 女 計	0-																			
	5-																			
	10-																			
	15-	50035	13	316.1	266.9	365.4	15-	8	194.5	155.9	233.2	15-	3	72.9	49.3	96.6				
	20-	49781	50	1222.0	1125.0	1319.1	20-	34	831.0	750.9	911.0	20-	16	391.0	336.1	446.0				
	25-	54294	39	873.9	795.3	952.6	25-	21	470.6	412.9	528.3	25-	6	134.5	103.6	165.3				
	30-	62188	24	469.5	415.7	523.4	30-	10	195.6	160.9	230.4	30-	2	39.1	23.6	54.7				
	35-	74704	14	228.0	193.8	262.3	35-	6	97.7	75.3	120.1	35-	0	0.0						
	40-	66892	11	200.1	166.2	234.0	40-	6	109.1	84.1	134.2	40-	1	18.2	8.0	28.4				
	45-	64700	5	94.0	70.4	117.7	45-	2	37.6	22.7	52.6	45-	1	18.8	8.2	29.4				
	50-	63065	3	57.9	39.1	76.7	50-	0	0.0			50-	0	0.0						
	55-	72452	3	50.4	34.0	66.7	55-	0	0.0			55-	0	0.0						
	60-	85388	3	42.7	28.9	56.6	60-	0	0.0			60-	0	0.0						
	65+	280865	5	21.7	16.2	27.1	65+	0	0.0			65+	0	0.0						
計	924364	170	223.8	214.1	233.4	計	87	114.5	107.6	121.4	計	29	38.2	34.2	42.2	計	58	76.3	70.7	82.0

地域	年齢	非淋菌性非クラミジア性尿道炎・咽			年齢			淋菌性尿道炎・頸管炎			年齢			性器ヘルペス			年齢			人口			尖圭コンジローマ								
		報告数 人口10万対			報告数 人口10万対			報告数 人口10万対			報告数 人口10万対			報告数 人口10万対			報告数 人口10万対			報告数 人口10万対											
		推定値	95%信頼区間		推定値	95%信頼区間		推定値	95%信頼区間		推定値	95%信頼区間		推定値	95%信頼区間		推定値	95%信頼区間		推定値	95%信頼区間		推定値	95%信頼区間							
県別STD報告数、罹患率(年間)および回収率調整罹患率(年間)																															
21岐阜 男 配偶あり	0-				0-				0-				0-				0-														
	5-				5-				5-				5-				5-														
	10-				10-				10-				10-				10-														
	15-	0	0.0		15-	0	0.0		15-	0	0.0		15-	0	0.0		15-	0	0.0		134	0	0.0								
	20-	1	422.9	185.3	660.5	20-	0	0.0		20-	0	0.0		20-	0	0.0		20-	0	0.0		2877	0	0.0							
	25-	0	0.0		25-	1	77.5	33.9	121.0	25-	0	0.0		25-	0	0.0		25-	0	0.0		15703	0	0.0							
	30-	1	36.1	15.8	56.4	30-	3	108.4	73.2	143.6	30-	1	36.1	15.8	56.4	30-	1	36.1	15.8	56.4	30-	33673	0	0.0							
	35-	0	0.0		35-	1	24.9	10.9	38.9	35-	1	24.9	10.9	38.9	35-	1	24.9	10.9	38.9	35-	48841	1	24.9	10.9	38.9						
	40-	2	52.4	31.6	73.3	40-	2	52.4	31.6	73.3	40-	1	26.2	11.5	40.9	40-	1	26.2	11.5	40.9	40-	46413	2	52.4	31.6	73.3					
	45-	4	102.8	73.9	131.7	45-	0	0.0		45-	1	25.7	11.3	40.1	45-	1	25.7	11.3	40.1	45-	47341	4	102.8	73.9	131.7						
	50-	2	50.8	30.6	71.0	50-	2	50.8	30.6	71.0	50-	0	0.0		50-	0	0.0		50-	0	0.0		47922	2	50.8	30.6	71.0				
	55-	2	43.2	26.0	60.3	55-	0	0.0		55-	0	0.0		55-	0	0.0		55-	0	0.0		56386	0	0.0							
	60-	2	34.3	20.7	48.0	60-	0	0.0		60-	1	17.2	7.5	26.8	60-	1	17.2	7.5	26.8	60-	70852	1	17.2	7.5	26.8						
65+	2	13.4	8.1	18.8	65+	1	6.7	2.9	10.5	65+	2	13.4	8.1	18.8	65+	2	13.4	8.1	18.8	65+	181113	0	0.0								
計	16	35.3	30.4	40.3	計	10	22.1	18.1	26.0	計	7	15.4	12.2	18.7	計	551255	10	22.1	18.1	26.0											
21岐阜 男 配偶なし	0-				0-				0-				0-				0-														
	5-				5-				5-				5-				5-														
	10-				10-				10-				10-				10-														
	15-	0	0.0		15-	1	23.7	10.4	37.0	15-	2	47.4	28.5	66.2	15-	2	47.4	28.5	66.2	15-	51389	0	0.0								
	20-	4	107.4	77.3	137.6	20-	4	107.4	77.3	137.6	20-	0	0.0		20-	0	0.0		20-	45296	2	53.7	32.4	75.1							
	25-	12	378.7	317.3	440.2	25-	7	220.9	174.0	267.8	25-	3	94.7	64.0	125.4	25-	3	94.7	64.0	125.4	25-	38550	3	94.7	64.0	125.4					
	30-	1	41.0	18.0	64.1	30-	2	82.0	49.4	114.6	30-	1	41.0	18.0	64.1	30-	1	41.0	18.0	64.1	30-	29660	1	41.0	18.0	64.1					
	35-	1	45.0	19.7	70.2	35-	2	90.0	54.2	125.7	35-	0	0.0		35-	0	0.0		35-	27052	1	45.0	19.7	70.2							
	40-	1	61.4	26.9	95.9	40-	2	122.8	74.0	171.6	40-	0	0.0		40-	0	0.0		40-	19811	0	0.0									
	45-	0	0.0		45-	0	0.0		45-	0	0.0		45-	0	0.0		45-	0	0.0		45-	15262	0	0.0							
	50-	0	0.0		50-	2	201.0	121.1	280.8	50-	0	0.0		50-	0	0.0		50-	0	0.0		50-	12107	0	0.0						
	55-	0	0.0		55-	0	0.0		55-	0	0.0		55-	0	0.0		55-	0	0.0		55-	11935	0	0.0							
	60-	0	0.0		60-	0	0.0		60-	0	0.0		60-	0	0.0		60-	0	0.0		60-	12134	0	0.0							
65+	0	0.0		65+	0	0.0		65+	0	0.0		65+	0	0.0		65+	0	0.0		65+	34245	0	0.0								
計	19	77.7	67.7	87.7	計	20	81.8	71.5	92.1	計	6	24.5	18.9	30.2	計	297441	7	28.6	22.6	34.7											
21岐阜 女 計	0-				0-				0-				0-				0-														
	5-				5-				5-				5-				5-														
	10-				10-				10-				10-				10-														
	15-	0	0.0		15-	1	23.6	10.3	36.9	15-	2	47.2	28.5	66.0	15-	2	47.2	28.5	66.0	15-	51523	0	0.0								
	20-	5	126.3	94.5	158.0	20-	4	101.0	72.6	129.4	20-	0	0.0		20-	0	0.0		20-	48173	2	50.5	30.4	70.6							
	25-	12	269.1	225.5	312.8	25-	8	179.4	143.8	215.0	25-	3	67.3	45.5	89.1	25-	3	67.3	45.5	89.1	25-	54253	3	67.3	45.5	89.1					
	30-	2	38.4	23.2	53.7	30-	5	96.1	71.9	120.2	30-	2	38.4	23.2	53.7	30-	2	38.4	23.2	53.7	30-	63333	1	19.2	8.4	30.0					
	35-	1	16.0	7.0	25.0	35-	3	48.1	32.5	63.7	35-	1	16.0	7.0	25.0	35-	1	16.0	7.0	25.0	35-	75893	2	32.1	19.3	44.8					
	40-	3	55.1	37.2	73.0	40-	4	73.5	52.8	94.1	40-	1	18.4	8.0	28.7	40-	1	18.4	8.0	28.7	40-	66224	2	36.7	22.1	51.3					
	45-	4	77.7	55.9	99.6	45-	0	0.0		45-	1	19.4	8.5	30.4	45-	1	19.4	8.5	30.4	45-	62603	4	77.7	55.9	99.6						
	50-	2	40.5	24.4	56.6	50-	4	81.1	58.3	103.8	50-	0	0.0		50-	0	0.0		50-	60029	2	40.5	24.4	56.6							
	55-	2	35.6	21.5	49.8	55-	0	0.0		55-	0	0.0		55-	0	0.0		55-	0	0.0		55-	68321	0	0.0						
	60-	2	29.3	17.7	41.0	60-	0	0.0		60-	1	14.7	6.4	22.9	60-	1	14.7	6.4	22.9	60-	82986	1	14.7	6.4	22.9						
65+	2	11.3	6.8	15.8	65+	1	5.6	2.5	8.8	65+	2	11.3	6.8	15.8	65+	2	11.3	6.8	15.8	65+	215358	0	0.0								
計	35	50.2	45.4	54.9	計	30	43.0	38.6	47.4	計	13	18.6	15.7	21.5	計	848696	17	24.4	21.0	27.7											
21岐阜 女 配偶あり	0-				0-				0-				0-				0-														
	5-				5-				5-				5-				5-														
	10-				10-				10-				10-				10-														
	15-	1	4591.2	2016.2	7166.2	15-	0	0.0		15-	0	0.0		15-	0	0.0		15-	0	0.0		265	0	0.0							
	20-	0	0.0		20-	0	0.0		20-	0	0.0		20-	0	0.0		20-	0	0.0		20-	5086	0	0.0							
	25-	0	0.0		25-	0	0.0		25-	2	107.7	64.9	150.5	25-	2	107.7	64.9	150.5	25-	22587	0	0.0									
	30-	0	0.0		30-	1	29.7	13.0	46.4	30-	3	89.1	60.2	118.0	30-	3	89.1	60.2	118.0	30-	40977	3	89.1	60.2	118.0						
	35-	1	21.7	9.5	34.0	35-	0	0.0		35-	0	0.0		35-	0	0.0		35-	0	0.0		55942	2	43.5	26.2	60.8					
	40-	0	0.0		40-	0	0.0		40-	2	46.5	28.0	65.0	40-	2	46.5	28.0	65.0	40-	52306	1	23.3	10.2	36.3							
	45-	0	0.0		45-	0	0.0		45-	1	23.1	10.1	36.1	45-	1	23.1	10.1	36.1	45-	52622	0	0.0									
	50																														

地域 年齢 梅毒 総計				年齢 梅毒 I, II期				地域 年齢 人口 梅毒 無症状				年齢 梅毒 III期以上				
報告数 人口10万対				報告数 人口10万対				報告数 人口10万対				報告数 人口10万対				
推定値 95%信頼区間				推定値 95%信頼区間				推定値 95%信頼区間				推定値 95%信頼区間				
県別STD報告数、罹患率(年間)および回収率調整罹患率(年間)								県別STD報告数、罹患率(年間)および回収率調整罹患率(年間)								
21岐阜 0-				0-				21岐阜 0-				0-				
男 5-				5-				男 5-				5-				
配偶あり 10-				10-				配偶あり 10-				10-				
15-	0	0.0		15-	0	0.0		15-	134	0	0.0	15-	0	0.0		
20-	0	0.0		20-	0	0.0		20-	2877	0	0.0	20-	0	0.0		
25-	1	77.5	33.9	25-	0	0.0		25-	15703	1	77.5	33.9	121.0	25-	0	0.0
30-	1	36.1	15.8	30-	0	0.0		30-	33673	1	36.1	15.8	56.4	30-	0	0.0
35-	0	0.0		35-	0	0.0		35-	48841	0	0.0		35-	0	0.0	
40-	0	0.0		40-	0	0.0		40-	46413	0	0.0		40-	0	0.0	
45-	2	51.4	31.0	45-	2	51.4	31.0	45-	47341	0	0.0		45-	0	0.0	
50-	0	0.0		50-	0	0.0		50-	47922	0	0.0		50-	0	0.0	
55-	1	21.6	9.5	55-	1	21.6	9.5	55-	56386	0	0.0		55-	0	0.0	
60-	0	0.0		60-	0	0.0		60-	70852	0	0.0		60-	0	0.0	
65+	2	13.4	8.1	65+	1	6.7	2.9	65+	181113	1	6.7	2.9	10.5	65+	0	0.0
計	7	15.4	12.2	計	4	8.6	6.3	計	551255	3	6.6	4.5	計	0	0.0	
21岐阜 0-				0-				21岐阜 0-				0-				
男 5-				5-				男 5-				5-				
配偶なし 10-				10-				配偶なし 10-	53590			10-				
15-	0	0.0		15-	0	0.0		15-	51389	0	0.0	15-	0	0.0		
20-	0	0.0		20-	0	0.0		20-	45296	0	0.0	20-	0	0.0		
25-	0	0.0		25-	0	0.0		25-	38550	0	0.0	25-	0	0.0		
30-	0	0.0		30-	0	0.0		30-	29660	0	0.0	30-	0	0.0		
35-	1	45.0	19.7	35-	1	45.0	19.7	35-	27052	0	0.0	35-	0	0.0		
40-	0	0.0		40-	0	0.0		40-	19811	0	0.0	40-	0	0.0		
45-	1	79.7	34.9	45-	1	79.7	34.9	45-	15262	0	0.0	45-	0	0.0		
50-	0	0.0		50-	0	0.0		50-	12107	0	0.0	50-	0	0.0		
55-	0	0.0		55-	0	0.0		55-	11935	0	0.0	55-	0	0.0		
60-	0	0.0		60-	0	0.0		60-	12134	0	0.0	60-	0	0.0		
65+	0	0.0		65+	0	0.0		65+	34245	0	0.0	65+	0	0.0		
計	2	8.2	4.9	計	2	8.2	4.9	計	297441	0	0.0	計	0	0.0		
21岐阜 0-				0-				21岐阜 0-				0-				
男 5-				5-				男 5-				5-				
計 10-				10-				計 10-	53590			10-				
15-	0	0.0		15-	0	0.0		15-	51523	0	0.0	15-	0	0.0		
20-	0	0.0		20-	0	0.0		20-	48173	0	0.0	20-	0	0.0		
25-	1	22.4	9.8	25-	0	0.0		25-	54253	1	22.4	9.8	35.0	25-	0	0.0
30-	1	19.2	8.4	30-	0	0.0		30-	63333	1	19.2	8.4	30.0	30-	0	0.0
35-	1	16.0	7.0	35-	1	16.0	7.0	35-	75893	0	0.0	35-	0	0.0		
40-	0	0.0		40-	0	0.0		40-	66224	0	0.0	40-	0	0.0		
45-	3	58.3	39.4	45-	3	58.3	39.4	45-	62603	0	0.0	45-	0	0.0		
50-	0	0.0		50-	0	0.0		50-	60029	0	0.0	50-	0	0.0		
55-	1	17.8	7.8	55-	1	17.8	7.8	55-	68321	0	0.0	55-	0	0.0		
60-	0	0.0		60-	0	0.0		60-	82986	0	0.0	60-	0	0.0		
65+	2	11.3	6.8	65+	1	5.6	2.5	65+	215358	1	5.6	2.5	8.8	65+	0	0.0
計	9	12.9	10.5	計	6	8.6	6.6	計	848696	3	4.3	2.9	計	0	0.0	
21岐阜 0-				0-				21岐阜 0-				0-				
女 5-				5-				女 5-				5-				
配偶あり 10-				10-				配偶あり 10-	0			10-				
15-	0	0.0		15-	0	0.0		15-	265	0	0.0	15-	0	0.0		
20-	1	239.2	104.8	20-	0	0.0		20-	5086	1	239.2	104.8	373.6	20-	0	0.0
25-	0	0.0		25-	0	0.0		25-	22587	0	0.0	25-	0	0.0		
30-	2	59.4	35.8	30-	2	59.4	35.8	30-	40977	0	0.0	30-	0	0.0		
35-	1	21.7	9.5	35-	1	21.7	9.5	35-	55942	0	0.0	35-	0	0.0		
40-	0	0.0		40-	0	0.0		40-	52306	0	0.0	40-	0	0.0		
45-	1	23.1	10.1	45-	0	0.0		45-	52622	1	23.1	10.1	36.1	45-	0	0.0
50-	0	0.0		50-	0	0.0		50-	53023	0	0.0	50-	0	0.0		
55-	0	0.0		55-	0	0.0		55-	60722	0	0.0	55-	0	0.0		
60-	0	0.0		60-	0	0.0		60-	68847	0	0.0	60-	0	0.0		
65+	0	0.0		65+	0	0.0		65+	142904	0	0.0	65+	0	0.0		
計	5	11.0	8.2	計	3	6.6	4.4	計	555281	2	4.4	2.6	計	0	0.0	
21岐阜 0-				0-				21岐阜 0-				0-				
女 5-				5-				女 5-				5-				
配偶なし 10-				10-				配偶なし 10-	50980			10-				
15-	1	24.4	10.7	15-	0	0.0		15-	49770	1	24.4	10.7	38.2	15-	0	0.0
20-	1	27.2	11.9	20-	1	27.2	11.9	20-	44695	0	0.0	20-	0	0.0		
25-	4	153.5	110.4	25-	2	76.7	46.3	25-	31707	2	76.7	46.3	107.2	25-	0	0.0
30-	1	57.4	25.1	30-	1	57.4	25.1	30-	21211	0	0.0	30-	0	0.0		
35-	1	64.8	28.4	35-	1	64.8	28.4	35-	18762	0	0.0	35-	0	0.0		
40-	2	166.8	100.5	40-	2	166.8	100.5	40-	14586	0	0.0	40-	0	0.0		
45-	0	0.0		45-	0	0.0		45-	12078	0	0.0	45-	0	0.0		
50-	1	121.2	53.1	50-	0	0.0		50-	10042	1	121.2	53.1	189.2	50-	0	0.0
55-	0	0.0		55-	0	0.0		55-	11730	0	0.0	55-	0	0.0		
60-	0	0.0		60-	0	0.0		60-	16541	0	0.0	60-	0	0.0		
65+	0	0.0		65+	0	0.0		65+	137981	0	0.0	65+	0	0.0		
計	11	36.3	30.1	計	7	23.1	18.2	計	369083	4	13.2	9.5	計	0	0.0	
21岐阜 0-				0-				21岐阜 0-				0-				
女 5-				5-				女 5-				5-				
計 10-				10-				計 10-	50980			10-				
15-	1	24.3	10.7	15-	0	0.0		15-	50035	1	24.3	10.7	38.0	15-	0	0.0
20-	2	48.9	29.5	20-	1	24.4	10.7	20-	49781	1	24.4	10.7	38.2	20-	0	0.0
25-	4	89.6	64.5	25-	2	44.8	27.0	25-	54294	2	44.8	27.0	62.6	25-	0	0.0
30-	3	58.7	39.7	30-	3	58.7	39.7	30-	62188	0	0.0	30-	0	0.0		
35-	2	32.6	19.6	35-	2	32.6	19.6	35-	74704	0	0.0	35-	0	0.0		
40-	2	36.4	21.9	40-	2	36.4	21.9	40-	68892	0	0.0	40-	0	0.0		
45-	1	18.8	8.2	45-	0	0.0		45-	64700	1	18.8	8.2	29.4	45-	0	0.0
50-	1	19.3	8.5	50-	0	0.0		50-	63065	1	19.3	8.5	30.1	50-	0	0.0
55-	0	0.0		55-	0	0.0		55-	72452	0	0.0	55-	0	0.0		
60-	0	0.0		60-	0	0.0		60-	85388	0	0.0	60-	0	0.0		
65+	0	0.0		65+	0	0.0		65+	280865	0	0.0	65+	0	0.0		
計	16	21.1	18.1	計	10	13.2	10.8	計	924364	6	7.9	6.1	計	0	0.0	

県別STD報告数・罹患率(年間)および回収率調整罹患率(年間)

地域	年齢	全STD(件数)				クラミジア性尿道炎・頸管炎 総計				クラミジア性尿道炎・頸管炎 症候性				クラミジア性尿道炎・頸管炎 無症候			
		報告数		人口10万対		報告数		人口10万対		報告数		人口10万対		報告数		人口10万対	
		推定値	95%信頼区間	推定値	95%信頼区間	推定値	95%信頼区間	推定値	95%信頼区間	推定値	95%信頼区間	推定値	95%信頼区間	推定値	95%信頼区間		
県別STD報告数・罹患率(年間)および回収率調整罹患率(年間)																	
28兵庫 男 配偶あり	0-																
	5-																
	10-																
	15-	452	0	0.0		0	0.0			0	0.0			0	0.0		
	20-	7787	1	156.2	68.5 244.0	20-	1	156.2	68.5 244.0	20-	0	0.0		20-	1	156.2	68.5 244.0
	25-	40775	9	268.5	218.3 318.8	25-	4	119.4	85.8 152.9	25-	2	59.7	36.0 83.4	25-	2	59.7	36.0 83.4
	30-	89079	27	368.8	328.9 408.6	30-	13	177.6	149.9 205.2	30-	7	95.6	75.3 115.9	30-	6	81.9	63.2 100.7
	35-	134401	33	298.7	269.5 328.0	35-	15	135.8	116.1 155.5	35-	9	81.5	66.2 96.7	35-	6	54.3	41.9 66.8
	40-	129969	32	299.6	269.8 329.3	40-	5	46.8	35.0 58.6	40-	4	37.4	26.9 48.0	40-	1	9.4	4.1 14.6
	45-	125414	27	261.9	233.6 290.3	45-	7	67.9	53.5 82.3	45-	5	48.5	36.3 60.7	45-	2	19.4	11.7 27.1
	50-	120120	22	222.8	196.1 249.5	50-	7	70.9	55.8 86.0	50-	7	70.9	55.8 86.0	50-	0	0.0	
	55-	139037	18	157.5	136.7 178.4	55-	5	43.8	32.8 54.7	55-	5	43.8	32.8 54.7	55-	0	0.0	
	60-	175059	7	48.7	38.3 59.0	60-	3	20.9	14.1 27.6	60-	3	20.9	14.1 27.6	60-	0	0.0	
65+	441983	9	24.8	20.1 29.4	65+	0	0.0		65+	0	0.0		65+	0	0.0		
計	1404076	185	160.3	153.7 166.9	計	60	52.0	48.2 55.8	計	42	36.4	33.2 39.5	計	18	15.6	13.5 17.7	
28兵庫 男 配偶なし	0-																
	5-																
	10-																
	15-	134600	23	207.9	183.5 232.3	15-	10	90.4	74.3 106.5	15-	8	72.3	57.9 86.7	15-	2	18.1	10.9 25.3
	20-	123579	85	836.8	785.9 887.8	20-	36	354.4	321.2 387.6	20-	27	265.8	237.1 294.6	20-	9	88.6	72.0 105.2
	25-	103238	72	848.5	792.4 904.7	25-	22	259.3	228.2 290.3	25-	13	153.2	129.3 177.1	25-	9	106.1	86.2 125.9
	30-	78518	39	604.3	550.0 658.7	30-	15	232.4	198.7 266.1	30-	13	201.4	170.0 232.8	30-	2	31.0	18.7 43.3
	35-	74623	17	277.2	239.4 314.9	35-	4	65.2	46.9 83.5	35-	4	65.2	46.9 83.5	35-	0	0.0	
	40-	58233	8	173.1	138.7 207.5	40-	2	43.3	26.1 60.5	40-	1	21.6	9.5 33.8	40-	1	21.6	9.5 33.8
	45-	43268	15	421.8	360.6 483.0	45-	2	56.2	33.9 78.6	45-	2	56.2	33.9 78.6	45-	0	0.0	
	50-	35249	6	207.1	159.6 254.6	50-	2	69.0	41.6 96.5	50-	2	69.0	41.6 96.5	50-	0	0.0	
	55-	36986	1	32.9	14.4 51.4	55-	1	32.9	14.4 51.4	55-	1	32.9	14.4 51.4	55-	0	0.0	
	60-	39498	0	0.0		60-	0	0.0		60-	0	0.0		60-	0	0.0	
65+	96747	5	62.9	47.1 78.7	65+	1	12.6	5.5 19.6	65+	1	12.6	5.5 19.6	65+	0	0.0		
計	822539	271	400.9	387.2 414.5	計	95	140.5	132.4 148.6	計	72	106.5	99.4 113.6	計	23	34.0	30.0 38.0	
28兵庫 男 計	0-																
	5-																
	10-																
	15-	135052	23	207.2	182.9 231.5	15-	10	90.1	74.1 106.1	15-	8	72.1	57.8 86.4	15-	2	18.0	10.9 25.2
	20-	131366	86	796.5	748.3 844.7	20-	37	342.7	311.0 374.3	20-	27	250.1	223.0 277.1	20-	10	92.6	76.2 109.1
	25-	144013	81	684.3	641.6 727.0	25-	26	219.7	195.5 243.9	25-	15	126.7	108.3 145.1	25-	11	92.9	77.2 108.7
	30-	167597	66	479.1	446.0 512.3	30-	28	203.3	181.7 224.8	30-	20	145.2	126.9 163.4	30-	8	58.1	46.5 69.6
	35-	209024	50	291.0	267.9 314.2	35-	19	110.6	96.3 124.8	35-	13	75.7	63.9 87.5	35-	6	34.9	26.9 42.9
	40-	186202	40	261.4	238.1 284.6	40-	7	45.7	36.0 55.5	40-	5	32.7	24.5 40.9	40-	2	13.1	7.9 18.3
	45-	168682	42	302.9	276.7 329.2	45-	9	64.9	52.8 77.1	45-	7	50.5	39.8 61.2	45-	2	14.4	8.7 20.2
	50-	155369	28	219.3	196.0 242.5	50-	9	70.5	57.3 83.7	50-	9	70.5	57.3 83.7	50-	0	0.0	
	55-	176023	19	131.3	114.4 148.3	55-	6	41.5	32.0 51.0	55-	6	41.5	32.0 51.0	55-	0	0.0	
	60-	214557	7	39.7	31.3 48.1	60-	3	17.0	11.5 22.5	60-	3	17.0	11.5 22.5	60-	0	0.0	
65+	538730	14	31.6	26.9 36.4	65+	1	2.3	1.0 3.5	65+	1	2.3	1.0 3.5	65+	0	0.0		
計	2226615	456	249.2	242.6 255.7	計	155	84.7	80.9 88.5	計	114	62.3	59.0 65.6	計	41	22.4	20.4 24.4	
県別STD報告数・罹患率(年間)および回収率調整罹患率(年間)																	
28兵庫 女 配偶あり	0-																
	5-																
	10-																
	15-	765	4	6361.7	4579.0 8144.3	15-	3	4771.2	3226.4 6316.1	15-	2	3180.8	1918.6 4443.0	15-	1	1590.4	697.3 2483.5
	20-	12183	20	1997.3	1746.6 2248.1	20-	14	1398.1	1188.3 1608.0	20-	8	798.9	640.3 957.6	20-	6	599.2	461.8 736.6
	25-	54571	36	802.6	727.5 877.8	25-	24	535.1	473.7 596.4	25-	7	156.1	122.9 189.2	25-	17	379.0	327.4 430.7
	30-	107800	41	462.7	422.1 503.3	30-	17	191.9	165.7 218.0	30-	8	90.3	72.4 108.2	30-	9	101.6	82.6 120.6
	35-	152926	27	214.8	191.6 238.0	35-	8	63.6	51.0 76.3	35-	5	39.8	29.8 49.8	35-	3	23.9	16.1 31.6
	40-	142743	24	204.6	181.1 228.0	40-	4	34.1	24.5 43.7	40-	4	34.1	24.5 43.7	40-	0	0.0	
	45-	135954	15	134.2	114.8 153.7	45-	3	26.8	18.1 35.6	45-	3	26.8	18.1 35.6	45-	0	0.0	
	50-	131308	13	120.5	101.7 139.2	50-	5	46.3	34.7 58.0	50-	3	27.8	18.8 36.8	50-	2	18.5	11.2 25.9
	55-	149380	12	97.7	81.9 113.6	55-	1	8.1	3.6 12.7	55-	0	0.0		55-	1	8.1	3.6 12.7
	60-	174861	4	27.8	20.0 35.7	60-	0	0.0		60-	0	0.0		60-	0	0.0	
65+	350540	12	41.7	34.9 48.4	65+	0	0.0		65+	0	0.0		65+	0	0.0		
計	1413031	208	179.1	172.1 186.1	計	79	68.0	63.7 72.3	計	40	34.4	31.4 37.5	計	39	33.6	30.6 36.6	
28兵庫 女 配偶なし	0-																
	5-																
	10-																
	15-	131141	59	547.4	507.3 587.4	15-	42	389.7	355.9 423.4	15-	22	204.1	179.7 228.6	15-	20	185.6	162.2 208.9
	20-	126015	134	1293.8	1231.0 1356.5	20-	83	801.4	751.9 850.8	20-	45	434.5	398.1 470.9	20-	38	366.9	333.4 400.3
	25-	97010	95	1191.5	1122.8 1260.1	25-	54	677.2	625.5 729.0	25-	29	363.7	325.8 401.7	25-	25	313.5	278.3 348.8
	30-	70082	37	642.3	583.0 701.7	30-	21	364.6	319.9 409.3	30-	9	156.2	127.0 185.5	30-	12	208.3	174.5 242.1
	35-	65073	25	467.4	414.9 519.9	35-	12	224.4	188.0 260.8	35-	8	149.6	119.9 179.3	35-	4	74.8	53.8 95.8
	40-	52049	13	303.9	256.5 351.2	40-	4	93.5	67.2 119.8	40-	2	46.8	28.2 65.3	40-	2	46.8	28.2 65.3
	45-	42658	8	228.2	182.8 273.5	45-	1	28.5	12.5 44.5	45-	0	0.0		45-	1	28.5	12.5 44.5
	50-	35138	2	69.3	41.7 96.8	50-	0	0.0		50-	0	0.0		50-	0	0.0	
	55-	38512	3	94.8	64.0 125.5	55-	0	0.0		55-	0	0.0		55-	0	0.0	
	60-	54185	1	22.5	9.8 35.1	60-	0	0.0		60-	0	0.0		60-	0	0.0	
65+	364349	3	10.0	6.8 13.3	65+	0	0.0		65+	0	0.0		65+	0	0.0		
計	1076212	380	429.6	417.2 442.0	計	217	245.3	236.0 254.7	計	115	130.0	123.2 136.8	計	102	115.3	108.9 121.7	
28兵庫 女 計	0-																
	5-																
	10-																
	15-	131906	63	581.1	540.0 622.2	15-	45	415.1	380.3 449.8	15-	24	221.4	196.0 246.8	15-	21	193.7	169.9 217.4
	20-	138198	154														

地域	年齢	非淋菌性非クラミジア性尿道炎・咽				淋菌性尿道炎・頸管炎				年齢 性器ヘルペス				年齢 人口 尖圭コンジローマ						
		報告数 人口10万対				報告数 人口10万対				報告数 人口10万対				報告数 人口10万対						
		推定値		95%信頼区間		推定値		95%信頼区間		推定値		95%信頼区間		推定値		95%信頼区間				
県別STD報告数、罹患率(年間)および回収率調整罹患率(年間)																				
28兵庫	0-																			
男	5-																			
配偶あり	10-																			
15-	0	0.0		15-	0	0.0		15-	0	0.0		452	0	0.0						
20-	0	0.0		20-	0	0.0		20-	0	0.0		7787	0	0.0						
25-	3	89.5	60.5	118.6	25-	0	0.0	25-	0	0.0		40775	2	59.7	36.0	83.4				
30-	7	95.6	75.3	115.9	30-	1	13.7	6.0	21.3	30-	2	27.3	16.5	38.2	30-	4	54.6	39.3	70.0	
35-	7	63.4	49.9	78.8	35-	4	36.2	26.0	46.4	35-	3	27.2	18.3	36.0	35-	2	18.1	10.9	25.3	
40-	14	131.1	111.4	150.7	40-	6	56.2	43.3	69.1	40-	2	18.7	11.3	26.2	40-	4	37.4	26.9	48.0	
45-	10	97.0	79.8	114.2	45-	5	48.5	36.3	60.7	45-	5	48.5	36.3	60.7	45-	0	0.0			
50-	4	40.5	29.1	51.9	50-	2	20.3	12.2	28.3	50-	4	40.5	29.1	51.9	50-	4	40.5	29.1	51.9	
55-	4	35.0	25.2	44.8	55-	4	35.0	25.2	44.8	55-	4	35.0	25.2	44.8	55-	0	0.0			
60-	4	27.8	20.0	35.6	60-	0	0.0		60-	0	0.0		175059	0	0.0					
65+	1	2.8	1.2	4.3	65+	0	0.0		65+	5	13.8	10.3	17.2	65+	3	8.3	5.6	10.9		
計	54	46.8	43.2	50.4	計	22	19.1	16.8	21.3	計	25	21.7	19.2	24.1	計	1404076	19	16.5	14.3	18.6
28兵庫	0-																			
男	5-																			
配偶なし	10-																			
15-	4	36.2	26.0	46.3	15-	7	63.3	49.8	76.7	15-	1	9.0	4.0	14.1	15-	134600	1	9.0	4.0	14.1
20-	15	147.7	126.3	169.1	20-	24	236.3	209.2	263.4	20-	2	19.7	11.9	27.5	20-	123579	7	68.9	54.3	83.6
25-	24	282.8	250.4	315.3	25-	11	129.6	107.7	151.6	25-	6	70.7	54.5	86.9	25-	103238	9	106.1	86.2	125.9
30-	9	139.5	113.3	165.6	30-	11	170.4	141.6	199.3	30-	3	46.5	31.4	61.6	30-	78518	1	15.5	6.8	24.2
35-	6	97.8	75.4	120.3	35-	2	32.6	19.7	45.6	35-	2	32.6	19.7	45.6	35-	74623	3	48.9	33.0	64.8
40-	2	43.3	26.1	60.5	40-	0	0.0		40-	1	21.6	9.5	33.8	40-	56233	0	0.0			
45-	3	84.4	57.0	111.7	45-	0	0.0		45-	4	112.5	80.9	144.1	45-	43268	2	56.2	33.9	78.6	
50-	1	34.5	15.1	53.9	50-	2	69.0	41.6	96.5	50-	0	0.0		50-	35249	0	0.0			
55-	0	0.0		55-	0	0.0		55-	0	0.0		55-	36986	0	0.0					
60-	0	0.0		60-	0	0.0		60-	0	0.0		60-	39498	0	0.0					
65+	0	0.0		65+	0	0.0		65+	0	0.0		65+	96747	3	37.7	25.5	50.0			
計	64	94.7	88.0	101.3	計	57	84.3	78.0	90.6	計	19	28.1	24.5	31.7	計	822539	26	38.5	34.2	42.7
28兵庫	0-																			
男	5-																			
計	10-																			
15-	4	36.0	25.9	46.2	15-	7	63.1	49.7	76.5	15-	1	9.0	3.9	14.1	15-	135052	1	9.0	3.9	14.1
20-	15	138.9	118.8	159.1	20-	24	222.3	196.8	247.8	20-	2	18.5	11.2	25.9	20-	131366	7	64.8	51.1	78.6
25-	27	228.1	203.4	252.8	25-	11	92.9	77.2	108.7	25-	6	50.7	39.1	62.3	25-	144013	11	92.9	77.2	108.7
30-	16	116.2	99.8	132.5	30-	12	87.1	73.0	101.2	30-	5	36.3	27.2	45.4	30-	167597	5	36.3	27.2	45.4
35-	13	75.7	63.9	87.5	35-	6	34.9	26.9	42.9	35-	5	29.1	21.8	36.4	35-	209024	5	29.1	21.8	36.4
40-	16	104.5	89.9	119.2	40-	6	39.2	30.2	48.2	40-	3	19.6	13.2	26.0	40-	186202	4	26.1	18.8	33.5
45-	13	93.8	79.2	108.4	45-	5	36.1	27.0	45.1	45-	9	64.9	52.8	77.1	45-	168682	2	14.4	8.7	20.2
50-	5	39.2	29.3	49.0	50-	4	31.3	22.5	40.1	50-	4	31.3	22.5	40.1	50-	155369	4	31.3	22.5	40.1
55-	4	27.6	19.9	35.4	55-	4	27.6	19.9	35.4	55-	4	27.6	19.9	35.4	55-	176023	0	0.0		
60-	4	22.7	16.3	29.1	60-	0	0.0		60-	0	0.0		60-	214557	0	0.0				
65+	1	2.3	1.0	3.5	65+	0	0.0		65+	5	11.3	8.5	14.1	65+	538730	6	13.6	10.4	16.7	
計	118	64.5	61.1	67.8	計	79	43.2	40.4	45.9	計	44	24.0	22.0	26.1	計	2226615	45	24.6	22.5	26.6
県別STD報告数、罹患率(年間)および回収率調整罹患率(年間)																				
28兵庫	0-																			
女	5-																			
配偶あり	10-																			
15-	0	0.0		15-	0	0.0		15-	0	0.0		765	1	1590.4	697.3	2483.5				
20-	0	0.0		20-	1	99.9	43.8	156.0	20-	2	199.7	120.4	279.1	20-	12183	1	99.9	43.8	156.0	
25-	6	133.8	103.1	164.5	25-	0	0.0		25-	3	66.9	45.2	88.6	25-	54571	3	66.9	45.2	88.6	
30-	7	79.0	62.2	95.8	30-	2	22.6	13.6	31.5	30-	11	124.1	103.1	145.2	30-	107800	3	33.9	22.9	44.8
35-	8	63.6	51.0	76.3	35-	1	8.0	3.5	12.4	35-	9	71.6	58.2	85.0	35-	152926	0	0.0		
40-	3	25.6	17.3	33.9	40-	2	17.0	10.3	23.8	40-	14	119.3	101.4	137.2	40-	142743	1	8.5	3.7	13.3
45-	4	35.8	25.7	45.9	45-	0	0.0		45-	7	62.6	49.3	75.9	45-	135954	1	8.9	3.9	14.0	
50-	1	9.3	4.1	14.5	50-	2	18.5	11.2	25.9	50-	4	37.1	26.7	47.5	50-	131308	0	0.0		
55-	0	0.0		55-	1	8.1	3.6	12.7	55-	10	81.4	67.0	95.9	55-	149380	0	0.0			
60-	0	0.0		60-	0	0.0		60-	4	27.8	20.0	35.7	60-	174861	0	0.0				
65+	0	0.0		65+	0	0.0		65+	12	41.7	34.9	48.4	65+	350540	0	0.0				
計	29	25.0	22.4	27.6	計	9	7.7	6.3	9.2	計	76	65.4	61.2	69.7	計	1413031	10	8.6	7.1	10.1
28兵庫	0-																			
女	5-																			
配偶なし	10-																			
15-	1	9.3	4.1	14.5	15-	4	37.1	26.7	47.5	15-	9	83.5	67.9	99.1	15-	131141	1	9.3	4.1	14.5
20-	7	67.6	53.2	81.9	20-	9	86.9	70.6	103.2	20-	20	193.1	168.8	217.4	20-	126015	11	106.2	88.2	124.2
25-	4	50.2	36.1	64.3	25-	4	50.2	36.1	64.3	25-	24	301.0	266.5	335.5	25-	97010	6	75.2	58.0	92.5
30-	5	86.8	65.0	108.6	30-	0	0.0		30-	9	156.2	127.0	185.5	30-	70082	2	34.7	20.9	48.5	
35-	2	37.4	22.5	52.3	35-	1	18.7	8.2	29.2	35-	8	149.6	119.9	179.3	35-	65073	1	18.7	8.2	29.2
40-	0	0.0		40-	1	23.4	10.2	36.5	40-	6	140.3	108.1	172.4	40-	52049	1	23.4	10.2	36.5	
45-	0	0.0		45-	0	0.0		45-	5	142.6	106.8	178.4	45-	42658	2	57.0	34.4	79.7		
50-	1	34.6	15.2	54.1	50-	0	0.0		50-	1	34.6	15.2	54.1	50-	35138	0	0.0			
55-	0	0.0		55-	0	0.0		55-	2	63.2	38.1	88.3	55-	38512	1	31.6	13.8	49.3		
60-	0	0.0		60-	0	0.0		60-	1	22.5	9.8	35.1	60-	54185	0	0.0				
65+	0	0.0		65+	0	0.0		65+	2	6.7	4.0	9								

地域 年齢 梅毒 総計				地域 年齢 梅毒 I, II 期				地域 年齢 人口 梅毒 無症状				地域 年齢 梅毒 III期以上				
報告数 人口10万対				報告数 人口10万対				報告数 人口10万対				報告数 人口10万対				
推定値		95%信頼区間		推定値		95%信頼区間		推定値		95%信頼区間		推定値		95%信頼区間		
県別STD報告数、罹患率(年間)および回収率調整罹患率(年間)								県別STD報告数、罹患率(年間)および回収率調整罹患率(年間)								
28兵庫	0-			0-				28兵庫	0-			0-				
男	5-			5-				男	5-			5-				
配偶あり	10-			10-				配偶あり	10-			10-				
15-	0	0.0		15-	0	0.0		15-	452	0	0.0	15-	0	0.0		
20-	0	0.0		20-	0	0.0		20-	7787	0	0.0	20-	0	0.0		
25-	0	0.0		25-	0	0.0		25-	40775	0	0.0	25-	0	0.0		
30-	0	0.0		30-	0	0.0		30-	89079	0	0.0	30-	0	0.0		
35-	2	18.1	10.9	25.3	35-	2	18.1	10.9	25.3	134401	0	0.0	35-	0	0.0	
40-	1	9.4	4.1	14.6	40-	1	9.4	4.1	14.6	129969	0	0.0	40-	0	0.0	
45-	0	0.0			45-	0	0.0			125414	0	0.0	45-	0	0.0	
50-	1	10.1	4.4	15.8	50-	1	10.1	4.4	15.8	120120	0	0.0	50-	0	0.0	
55-	1	8.8	3.8	13.7	55-	1	8.8	3.8	13.7	139037	0	0.0	55-	0	0.0	
60-	0	0.0			60-	0	0.0			175059	0	0.0	60-	0	0.0	
65+	0	0.0			65+	0	0.0			441983	0	0.0	65+	0	0.0	
計	5	4.3	3.2	5.4	計	5	4.3	3.2	5.4	計	1404076	0	0.0	計	0	0.0
28兵庫 0- 男 配偶なし								28兵庫 0- 男 配偶なし								
15-	0	0.0		15-	0	0.0		15-	134600	0	0.0	15-	0	0.0		
20-	1	9.8	4.3	15.4	20-	1	9.8	4.3	15.4	123579	0	0.0	20-	0	0.0	
25-	0	0.0			25-	0	0.0			103238	0	0.0	25-	0	0.0	
30-	0	0.0			30-	0	0.0			78518	0	0.0	30-	0	0.0	
35-	0	0.0			35-	0	0.0			74623	0	0.0	35-	0	0.0	
40-	3	64.9	43.9	86.0	40-	3	64.9	43.9	86.0	56233	0	0.0	40-	0	0.0	
45-	4	112.5	80.9	144.1	45-	4	112.5	80.9	144.1	43268	0	0.0	45-	0	0.0	
50-	1	34.5	15.1	53.9	50-	1	34.5	15.1	53.9	35249	0	0.0	50-	0	0.0	
55-	0	0.0			55-	0	0.0			36986	0	0.0	55-	0	0.0	
60-	0	0.0			60-	0	0.0			39498	0	0.0	60-	0	0.0	
65+	1	12.6	5.5	19.6	65+	1	12.6	5.5	19.6	96747	0	0.0	65+	0	0.0	
計	10	14.8	12.2	17.4	計	10	14.8	12.2	17.4	計	822539	0	0.0	計	0	0.0
28兵庫 0- 男 計								28兵庫 0- 男 計								
15-	0	0.0		15-	0	0.0		15-	135052	0	0.0	15-	0	0.0		
20-	1	9.3	4.1	14.5	20-	1	9.3	4.1	14.5	131366	0	0.0	20-	0	0.0	
25-	0	0.0			25-	0	0.0			144013	0	0.0	25-	0	0.0	
30-	0	0.0			30-	0	0.0			167597	0	0.0	30-	0	0.0	
35-	2	11.6	7.0	16.3	35-	2	11.6	7.0	16.3	209024	0	0.0	35-	0	0.0	
40-	4	26.1	18.8	33.5	40-	4	26.1	18.8	33.5	186202	0	0.0	40-	0	0.0	
45-	4	28.9	20.7	37.0	45-	4	28.9	20.7	37.0	168682	0	0.0	45-	0	0.0	
50-	2	15.7	9.4	21.9	50-	2	15.7	9.4	21.9	155369	0	0.0	50-	0	0.0	
55-	1	6.9	3.0	10.8	55-	1	6.9	3.0	10.8	176023	0	0.0	55-	0	0.0	
60-	0	0.0			60-	0	0.0			214557	0	0.0	60-	0	0.0	
65+	1	2.3	1.0	3.5	65+	1	2.3	1.0	3.5	538730	0	0.0	65+	0	0.0	
計	15	8.2	7.0	9.4	計	15	8.2	7.0	9.4	計	2226615	0	0.0	計	0	0.0
県別STD報告数、罹患率(年間)および回収率調整罹患率(年間)								県別STD報告数、罹患率(年間)および回収率調整罹患率(年間)								
28兵庫	0-			0-				28兵庫	0-			0-				
女	5-			5-				女	5-			5-				
配偶あり	10-			10-				配偶あり	10-			10-				
15-	0	0.0		15-	0	0.0		15-	765	0	0.0	15-	0	0.0		
20-	2	199.7	120.4	279.1	20-	0	0.0		20-	12183	2	199.7	120.4	279.1	20-	
25-	0	0.0			25-	0	0.0		25-	54571	0	0.0	25-	0	0.0	
30-	1	11.3	4.9	17.6	30-	0	0.0		30-	107800	1	11.3	4.9	17.6	30-	
35-	1	8.0	3.5	12.4	35-	0	0.0		35-	152926	1	8.0	3.5	12.4	35-	
40-	0	0.0			40-	0	0.0		40-	142743	0	0.0	40-	0	0.0	
45-	0	0.0			45-	0	0.0		45-	135954	0	0.0	45-	0	0.0	
50-	1	9.3	4.1	14.5	50-	1	9.3	4.1	14.5	131308	0	0.0	50-	0	0.0	
55-	0	0.0			55-	0	0.0		55-	149380	0	0.0	55-	0	0.0	
60-	0	0.0			60-	0	0.0		60-	174861	0	0.0	60-	0	0.0	
65+	0	0.0			65+	0	0.0		65+	350540	0	0.0	65+	0	0.0	
計	5	4.3	3.2	5.4	計	1	0.9	0.4	1.3	計	1413031	4	3.4	2.5	4.4	計
28兵庫 0- 女 配偶なし								28兵庫 0- 女 配偶なし								
15-	2	18.6	11.2	25.9	15-	2	18.6	11.2	25.9	131141	0	0.0	15-	0	0.0	
20-	4	38.6	27.8	49.5	20-	2	19.3	11.6	27.0	126015	2	19.3	11.6	27.0	20-	
25-	3	37.6	25.4	49.8	25-	2	25.1	15.1	35.0	97010	1	12.5	5.5	19.6	25-	
30-	0	0.0			30-	0	0.0			70082	0	0.0	30-	0	0.0	
35-	1	18.7	8.2	29.2	35-	0	0.0			65073	1	18.7	8.2	29.2	35-	
40-	1	23.4	10.2	36.5	40-	0	0.0			52049	1	23.4	10.2	36.5	40-	
45-	0	0.0			45-	0	0.0			42658	0	0.0	45-	0	0.0	
50-	0	0.0			50-	0	0.0			35138	0	0.0	50-	0	0.0	
55-	0	0.0			55-	0	0.0			38512	0	0.0	55-	0	0.0	
60-	0	0.0			60-	0	0.0			54185	0	0.0	60-	0	0.0	
65+	1	3.3	1.5	5.2	65+	0	0.0			364349	1	3.3	1.5	5.2	65+	
計	12	13.6	11.4	15.8	計	6	6.8	5.2	8.3	計	1076212	6	6.8	5.2	8.3	計
28兵庫 0- 女 計								28兵庫 0- 女 計								
15-	2	18.4	11.1	25.8	15-	2	18.4	11.1	25.8	131906	0	0.0	15-	0	0.0	
20-	6	52.8	40.7	64.9	20-	2	17.6	10.6	24.6	138198	4	35.2	25.3	45.1	20-	
25-	3	24.1	16.3	31.9	25-	2	16.1	9.7	22.4	151581	1	8.0	3.5	12.5	25-	
30-	1	6.8	3.0	10.7	30-	0	0.0			177882	1	6.8	3.0	10.7	30-	
35-	2	11.2	6.7	15.6	35-	0	0.0			217999	2	11.2	6.7	15.6	35-	
40-	1	6.2	2.7	9.8	40-	0	0.0			194792	1	6.2	2.7	9.8	40-	
45-	0	0.0			45-	0	0.0			178612	0	0.0	45-	0	0.0	
50-	1	7.3	3.2	11.4	50-	1	7.3	3.2	11.4	166446	0	0.0	50-	0	0.0	
55-	0	0.0			55-	0	0.0			187892	0	0.0	55-	0	0.0	
60-	0	0.0			60-	0	0.0			229046	0	0.0	60-	0	0.0	
65+	1	1.7	0.7	2.7	65+	0	0.0			714889	1	1.7	0.7	2.7	65+	
計	17	8.3	7.2	9.4	計	7	3.4	2.7	4.1	計	2489243	10	4.9	4.0	5.8	計



県別STD報告数・罹患率(年間)および回収率調整罹患率(年間)

地域	年齢	人口	全STD(件数)				年齢 クラミジア性尿道炎・頸管炎 総計			年齢 クラミジア性尿道炎・頸管炎 症候性			年齢 クラミジア性尿道炎・頸管炎 無症候			
			報告数 人口10万対				報告数 人口10万対			報告数 人口10万対			報告数 人口10万対			
			推定値	95%信頼区間			推定値	95%信頼区間		推定値	95%信頼区間		推定値	95%信頼区間		
県別STD報告数・罹患率(年間)および回収率調整罹患率(年間)																
36 徳島 男 配偶あり	0-															
	5-															
	10-															
	15-	57	0	0.0		0	0.0		0	0.0		0	0.0			
	20-	1082	0	0.0		0	0.0		0	0.0		0	0.0			
	25-	5886	3	653.4	441.5	865.3	25-	1	217.8	95.4	340.2	25-	1	217.8	95.4	340.2
	30-	11617	8	837.9	671.5	1004.2	30-	3	314.2	212.3	416.1	30-	3	314.2	212.3	416.1
	35-	15614	6	467.5	360.3	574.8	35-	2	155.8	93.9	217.8	35-	2	155.8	93.9	217.8
	40-	14678	4	331.6	238.4	424.7	40-	2	165.8	99.9	231.6	40-	2	165.8	99.9	231.6
	45-	15773	6	462.8	356.7	569.0	45-	3	231.4	156.3	306.5	45-	3	231.4	156.3	306.5
	50-	18424	3	198.1	133.8	262.4	50-	2	132.1	79.6	184.5	50-	2	132.1	79.6	184.5
	55-	22657	3	161.1	108.8	213.4	55-	0	0.0			55-	0	0.0		
	60-	27050	2	90.0	54.2	125.7	60-	0	0.0			60-	0	0.0		
	65+	68762	1	17.7	7.8	27.6	65+	0	0.0			65+	0	0.0		
計	201300	36	217.6	197.2	238.0	計	13	78.6	66.3	90.8	計	13	78.6	66.3	90.8	
36 徳島 男 配偶なし	0-															
	5-															
	10-															
	15-	17815	2	136.6	82.3	190.9	15-	0	0.0			15-	0	0.0		
	20-	15177	15	1202.5	1028.1	1376.9	20-	6	481.0	370.7	591.3	20-	5	400.8	300.1	501.5
	25-	13280	12	1099.4	921.1	1277.7	25-	2	183.2	110.4	256.0	25-	1	91.6	40.1	143.1
	30-	10285	7	828.1	652.3	1003.9	30-	2	236.6	142.6	330.6	30-	1	118.3	51.8	184.8
	35-	9094	5	668.9	500.9	837.0	35-	2	267.6	161.3	373.9	35-	1	133.8	58.6	209.0
	40-	8886	2	353.4	213.0	493.8	40-	1	176.7	77.4	276.0	40-	1	176.7	77.4	276.0
	45-	5793	0	0.0			45-	0	0.0			45-	0	0.0		
	50-	5590	2	435.3	262.4	608.2	50-	1	217.7	95.4	339.9	50-	1	217.7	95.4	339.9
	55-	6105	0	0.0			55-	0	0.0			55-	0	0.0		
	60-	5884	0	0.0			60-	0	0.0			60-	0	0.0		
	65+	15770	1	77.2	33.8	120.5	65+	0	0.0			65+	0	0.0		
計	111679	46	501.1	459.6	542.6	計	14	152.5	129.6	175.4	計	10	108.9	89.6	128.3	
36 徳島 男 計	0-															
	5-															
	10-															
	15-	17872	2	136.2	82.1	190.2	15-	0	0.0			15-	0	0.0		
	20-	16259	15	1222.5	959.7	1285.2	20-	6	449.0	346.0	552.0	20-	5	374.2	280.1	468.2
	25-	18866	15	967.3	827.1	1107.6	25-	3	193.5	130.7	256.2	25-	2	129.0	77.7	180.2
	30-	21902	15	833.3	712.4	954.1	30-	5	277.8	208.0	347.5	30-	4	222.2	159.8	284.6
	35-	24708	11	541.7	449.9	633.4	35-	4	197.0	141.6	252.3	35-	3	147.7	99.8	195.6
	40-	21564	6	338.5	260.9	416.2	40-	3	169.3	114.4	224.2	40-	3	169.3	114.4	224.2
	45-	21566	6	338.5	260.9	416.1	45-	3	169.2	114.3	224.2	45-	3	169.2	114.3	224.2
	50-	24014	5	253.3	189.7	317.0	50-	3	152.0	102.7	201.3	50-	3	152.0	102.7	201.3
	55-	28762	3	126.9	85.7	168.1	55-	0	0.0			55-	0	0.0		
	60-	32934	2	73.9	44.5	103.2	60-	0	0.0			60-	0	0.0		
	65+	84532	2	28.8	17.3	40.2	65+	0	0.0			65+	0	0.0		
計	312979	82	318.8	299.0	338.5	計	27	105.0	93.6	116.3	計	23	89.4	78.9	99.9	
36 徳島 女 配偶あり	0-															
	5-															
	10-															
	15-	103	1	11812.3	5207.1	18417.5	15-	0	0.0			15-	0	0.0		
	20-	1722	4	2826.2	2033.1	3619.3	20-	3	2119.6	1432.6	2806.7	20-	3	2119.6	1432.6	2806.7
	25-	7541	5	806.7	604.0	1009.4	25-	0	0.0			25-	3	484.0	327.0	641.0
	30-	13701	10	888.0	730.3	1045.7	30-	5	444.0	332.4	555.6	30-	4	355.2	255.4	455.0
	35-	18275	5	332.9	249.2	416.5	35-	1	66.6	29.2	104.0	35-	1	66.6	29.2	104.0
	40-	16889	6	432.7	333.5	532.0	40-	1	72.1	31.6	112.7	40-	1	72.1	31.6	112.7
	45-	18112	3	201.5	136.2	266.9	45-	0	0.0			45-	0	0.0		
	50-	20373	2	119.4	72.0	166.9	50-	0	0.0			50-	0	0.0		
	55-	23706	2	102.6	61.9	143.4	55-	0	0.0			55-	0	0.0		
	60-	25243	1	48.2	21.1	75.3	60-	0	0.0			60-	0	0.0		
	65+	58862	2	42.8	25.8	59.8	65+	0	0.0			65+	0	0.0		
計	202507	41	246.3	224.7	267.9	計	13	78.1	65.9	90.3	計	2	12.0	7.2	16.8	
36 徳島 女 配偶なし	0-															
	5-															
	10-															
	15-	16958	2	143.5	86.5	200.5	15-	2	143.5	86.5	200.5	15-	0	0.0		
	20-	14939	16	1303.1	1120.1	1486.0	20-	13	1058.8	893.8	1223.7	20-	7	570.1	449.0	691.1
	25-	11602	6	629.2	484.9	773.5	25-	2	209.7	126.4	293.1	25-	0	0.0		
	30-	8444	1	144.1	63.1	225.0	30-	0	0.0			30-	0	0.0		
	35-	7671	5	793.0	593.8	992.3	35-	1	158.6	69.5	247.7	35-	1	158.6	69.5	247.7
	40-	6066	0	0.0			40-	0	0.0			40-	0	0.0		
	45-	5246	1	231.9	101.6	362.2	45-	0	0.0			45-	0	0.0		
	50-	4913	1	247.6	108.5	386.8	50-	0	0.0			50-	0	0.0		
	55-	5949	0	0.0			55-	0	0.0			55-	0	0.0		
	60-	7731	0	0.0			60-	0	0.0			60-	0	0.0		
	65+	63347	1	19.2	8.4	30.0	65+	0	0.0			65+	0	0.0		
計	152866	33	262.6	237.0	288.3	計	18	143.3	124.3	162.2	計	10	79.6	65.4	93.7	
36 徳島 女 計	0-															
	5-															
	10-															
	15-	17061	3	213.9	144.5	283.3	15-	2	142.6	86.0	199.3	15-	0	0.0		
	20-	16661	20	1460.5	1277.1	1643.9	20-	16	1168.4	1004.3	1332.5	20-	6	438.1	337.7	538.6
	25-	19143	11	699.1	580.7	817.5	25-	5	317.8	237.9	397.6	25-	2	127.1	76.6	177.6
	30-	22145	11	604.4	502.0	706.7	30-	5	274.7	205.7	343.7	30-	4	219.8	158.0	281.5
	35-	25946	10	468.9	385.6	552.2	35-	2	93.8	56.5	131.0	35-	2	93.8	56.5	131.0
	40-	22935	6	318.3	245.3	391.3	40-	1	53.0	23.2	82.9	40-	0	0.0		
	45-	23358	4	208.4	149.8	266.9	45-	0	0.0			45-	0	0.0		
	50-	25286	3	144.3	97.5	191.2	50-	0	0.0			50-	0	0.0		
	55-	29655	2	82.1	49.5	114.7	55-	0	0.0			55-	0	0.0		
	60-	32974	1	36.9	16.2	57.6	60-	0	0.0			60-	0	0.0		
	65+	120209	3	30.4	20.5	40.2	65+	0	0.0			65+	0	0.0		
計	355373	74	253.3	236.8	269.9	計	31	106.1	95.4	116.8	計	12	41.1	34.4	47.7	

地域	年齢	非淋菌性非クラミジア性尿道炎・咽			年齢			淋菌性尿道炎・頸管炎			年齢			性器ヘルペス			年齢			人口			尖圭コンジローマ				
		報告数 人口10万対			報告数 人口10万対			報告数 人口10万対			報告数 人口10万対			報告数 人口10万対			報告数 人口10万対			報告数 人口10万対							
		推定値	95%信頼区間		推定値	95%信頼区間		推定値	95%信頼区間		推定値	95%信頼区間		推定値	95%信頼区間		推定値	95%信頼区間		推定値	95%信頼区間		推定値	95%信頼区間			
県別STD報告数、罹患率(年間)および回収率調整罹患率(年間)																											
36徳島	0-																										
男	5-																										
配偶あり	10-																										
	15-	0	0.0		0	0.0		0	0.0		0	0.0		0	0.0		57	0	0.0								
	20-	0	0.0		0	0.0		0	0.0		0	0.0		1082	0	0.0											
	25-	1	217.8	95.4	340.2	25-	0	0.0		0	0.0		5586	1	217.8	95.4	340.2										
	30-	0	0.0		0	0.0		2	209.5	126.2	292.7	30-	2	209.5	126.2	292.7	30-	1	104.7	45.9	163.6						
	35-	0	0.0		0	0.0		1	77.9	34.1	121.7	35-	1	77.9	34.1	121.7	35-	3	233.8	157.9	309.6						
	40-	0	0.0		0	0.0		0	0.0		0	0.0		14678	1	82.9	36.3	129.5	40-	1	82.9	36.3	129.5				
	45-	0	0.0		0	0.0		1	77.1	33.8	120.5	45-	2	154.3	93.0	215.6	45-	0	0.0								
	50-	0	0.0		0	0.0		1	66.0	28.9	103.1	50-	0	0.0		0	0.0		18424	0	0.0						
	55-	1	53.7	23.5	83.9	55-	0	0.0		0	0.0		1	53.7	23.5	83.9	55-	1	53.7	23.5	83.9						
	60-	0	0.0		0	0.0		0	0.0		0	0.0		27050	1	45.0	19.7	70.3	60-	1	45.0	19.7	70.3				
	65+	0	0.0		0	0.0		0	0.0		0	0.0		68762	0	0.0											
	計	2	12.1	7.3	16.9	計	5	30.2	22.6	37.8	計	8	48.4	38.7	58.0	計	201300	8	48.4	38.7	58.0						
36徳島	0-																										
男	5-																										
配偶なし	10-																										
	15-	1	68.3	29.9	106.7	15-	1	68.3	29.9	106.7	15-	0	0.0		17815	0	0.0										
	20-	4	320.7	230.6	410.7	20-	3	240.5	162.5	318.5	20-	2	160.3	96.6	224.0	20-	15177	0	0.0								
	25-	6	549.7	423.6	675.8	25-	2	183.2	110.4	256.0	25-	2	183.2	110.4	256.0	25-	13280	0	0.0								
	30-	3	354.9	239.8	470.0	30-	0	0.0		0	0.0		0	0.0		10285	2	236.6	142.6	330.6							
	35-	0	0.0		0	0.0		1	133.8	58.6	209.0	35-	0	0.0		9094	2	267.6	161.3	373.9							
	40-	0	0.0		0	0.0		0	0.0		0	0.0		6886	0	0.0											
	45-	0	0.0		0	0.0		0	0.0		0	0.0		5793	0	0.0											
	50-	0	0.0		0	0.0		0	0.0		0	0.0		5590	1	217.7	95.4	339.9									
	55-	0	0.0		0	0.0		0	0.0		0	0.0		6105	0	0.0											
	60-	0	0.0		0	0.0		0	0.0		0	0.0		5884	0	0.0											
	65+	0	0.0		0	0.0		0	0.0		1	77.2	33.8	120.5	65+	15770	0	0.0									
	計	14	152.5	129.6	175.4	計	7	76.3	60.1	92.5	計	6	65.4	50.4	80.4	計	111679	5	54.5	40.8	68.2						
36徳島	0-																										
男	5-																										
計	10-																										
	15-	1	68.1	29.8	106.3	15-	1	68.1	29.8	106.3	15-	0	0.0		17872	0	0.0										
	20-	4	299.3	215.2	383.4	20-	3	224.5	151.7	297.3	20-	2	149.7	90.2	209.1	20-	16259	0	0.0								
	25-	7	451.4	355.6	547.3	25-	2	129.0	77.7	180.2	25-	2	129.0	77.7	180.2	25-	18866	1	64.5	28.3	100.7						
	30-	3	166.7	112.6	220.7	30-	2	111.1	67.0	155.2	30-	2	111.1	67.0	155.2	30-	21902	3	166.7	112.6	220.7						
	35-	0	0.0		0	0.0		2	98.5	59.4	137.6	35-	0	0.0		24708	5	246.2	184.3	308.1							
	40-	0	0.0		0	0.0		0	0.0		0	0.0		21564	1	56.4	24.7	88.1									
	45-	0	0.0		0	0.0		1	56.4	24.7	88.1	45-	2	112.8	68.0	157.7	45-	21566	0	0.0							
	50-	0	0.0		0	0.0		1	50.7	22.2	79.1	50-	0	0.0		24014	1	50.7	22.2	79.1							
	55-	1	42.3	18.5	66.1	55-	0	0.0		0	0.0		1	42.3	18.5	66.1	55-	28762	1	42.3	18.5	66.1					
	60-	0	0.0		0	0.0		0	0.0		0	0.0		32934	1	36.9	16.2	57.7									
	65+	0	0.0		0	0.0		0	0.0		2	28.8	17.3	40.2	65+	84532	0	0.0									
	計	16	62.2	53.5	70.9	計	12	46.6	39.1	54.2	計	14	54.4	46.3	62.6	計	312979	13	50.5	42.7	58.4						
36徳島	0-																										
女	5-																										
配偶あり	10-																										
	15-	1	11812.3	5207.1	18417.5	15-	0	0.0		0	0.0		0	0.0		103	0	0.0									
	20-	0	0.0		0	0.0		0	0.0		1	706.5	309.6	1103.4	20-	1722	0	0.0									
	25-	0	0.0		0	0.0		0	0.0		2	322.7	194.5	450.9	25-	7541	0	0.0									
	30-	0	0.0		0	0.0		1	88.8	38.9	138.7	30-	3	266.4	180.0	352.8	30-	13701	1	88.8	38.9	138.7					
	35-	1	66.6	29.2	104.0	35-	0	0.0		0	0.0		3	199.7	134.9	264.5	35-	18275	0	0.0							
	40-	1	72.1	31.6	112.7	40-	0	0.0		0	0.0		2	144.2	86.9	201.6	40-	16869	1	72.1	31.6	112.7					
	45-	0	0.0		0	0.0		0	0.0		3	201.5	136.2	266.9	45-	18112	0	0.0									
	50-	0	0.0		0	0.0		0	0.0		2	119.4	72.0	166.9	50-	20373	0	0.0									
	55-	0	0.0		0	0.0		0	0.0		2	102.6	61.9	143.4	55-	23706	0	0.0									
	60-	1	48.2	21.1	75.3	60-	0	0.0		0	0.0		0	0.0		25243	0	0.0									
	65+	1	21.4	9.4	33.4	65+	0	0.0		1	21.4	9.4	33.4	65+	58852	0	0.0										
	計	5	30.0	22.5	37.6	計	1	6.0	2.6	9.4	計	19	114.2	99.4	128.9	計	202507	2	12.0	7.2	16.8						
36徳島	0-																										
女	5-																										
配偶なし	10-																										
	15-	0	0.0		0	0.0		0	0.0		0	0.0		16958	0	0.0											
	20-	0	0.0		0	0.0		0	0.0		3	244.3	165.1	323.6	20-	14939	0	0.0									
	25-	0	0.0		0	0.0		0	0.0		2	209.7	126.4	293.1	25-	11602	1	104.9	45.9	163.8							
	30-	0	0.0		0	0.0		1	144.1	63.1	225.0	30-	8444	0	0.0												
	35-	0	0.0		0	0.0		0	0.0		2	317.2	191.2	443.2	35-	7671	2	317.2	191.2	443.2							
	40-	0	0.0		0	0																					

地域 年齢 梅毒 総計				地域 年齢 梅毒 I, II期				地域 年齢 人口 梅毒 無症状				地域 年齢 梅毒 III期以上				
報告数 人口10万対				報告数 人口10万対				報告数 人口10万対				報告数 人口10万対				
推定値		95%信頼区間		推定値		95%信頼区間		推定値		95%信頼区間		推定値		95%信頼区間		
県別STD報告数、罹患率(年間)および回収率調整罹患率(年間)								県別STD報告数、罹患率(年間)および回収率調整罹患率(年間)								
36徳島	0-			0-				36徳島	0-			0-				
男	5-			5-				男	5-			5-				
配偶あり	10-			10-				配偶あり	10-			10-				
15-	0	0.0		15-	0	0.0		15-	57	0	0.0	15-	0	0.0		
20-	0	0.0		20-	0	0.0		20-	1082	0	0.0	20-	0	0.0		
25-	0	0.0		25-	0	0.0		25-	5586	0	0.0	25-	0	0.0		
30-	0	0.0		30-	0	0.0		30-	11617	0	0.0	30-	0	0.0		
35-	0	0.0		35-	0	0.0		35-	15614	0	0.0	35-	0	0.0		
40-	0	0.0		40-	0	0.0		40-	14678	0	0.0	40-	0	0.0		
45-	0	0.0		45-	0	0.0		45-	15773	0	0.0	45-	0	0.0		
50-	0	0.0		50-	0	0.0		50-	18424	0	0.0	50-	0	0.0		
55-	0	0.0		55-	0	0.0		55-	22657	0	0.0	55-	0	0.0		
60-	0	0.0		60-	0	0.0		60-	27050	0	0.0	60-	0	0.0		
65+	0	0.0		65+	0	0.0		65+	68762	0	0.0	65+	0	0.0		
計	0	0.0		計	0	0.0		計	201300	0	0.0	計	0	0.0		
36徳島	0-			0-				36徳島	0-			0-				
男	5-			5-				男	5-			5-				
配偶なし	10-			10-				配偶なし	10-			10-				
15-	0	0.0		15-	0	0.0		15-	17815	0	0.0	15-	0	0.0		
20-	0	0.0		20-	0	0.0		20-	15177	0	0.0	20-	0	0.0		
25-	0	0.0		25-	0	0.0		25-	13280	0	0.0	25-	0	0.0		
30-	0	0.0		30-	0	0.0		30-	10285	0	0.0	30-	0	0.0		
35-	0	0.0		35-	0	0.0		35-	9094	0	0.0	35-	0	0.0		
40-	0	0.0		40-	0	0.0		40-	6886	0	0.0	40-	0	0.0		
45-	0	0.0		45-	0	0.0		45-	5793	0	0.0	45-	0	0.0		
50-	0	0.0		50-	0	0.0		50-	5590	0	0.0	50-	0	0.0		
55-	0	0.0		55-	0	0.0		55-	6105	0	0.0	55-	0	0.0		
60-	0	0.0		60-	0	0.0		60-	5884	0	0.0	60-	0	0.0		
65+	0	0.0		65+	0	0.0		65+	15770	0	0.0	65+	0	0.0		
計	0	0.0		計	0	0.0		計	111679	0	0.0	計	0	0.0		
36徳島	0-			0-				36徳島	0-			0-				
男	5-			5-				男	5-			5-				
計	10-			10-				計	10-			10-				
15-	0	0.0		15-	0	0.0		15-	17872	0	0.0	15-	0	0.0		
20-	0	0.0		20-	0	0.0		20-	16259	0	0.0	20-	0	0.0		
25-	0	0.0		25-	0	0.0		25-	18866	0	0.0	25-	0	0.0		
30-	0	0.0		30-	0	0.0		30-	21902	0	0.0	30-	0	0.0		
35-	0	0.0		35-	0	0.0		35-	24708	0	0.0	35-	0	0.0		
40-	0	0.0		40-	0	0.0		40-	21564	0	0.0	40-	0	0.0		
45-	0	0.0		45-	0	0.0		45-	21566	0	0.0	45-	0	0.0		
50-	0	0.0		50-	0	0.0		50-	24014	0	0.0	50-	0	0.0		
55-	0	0.0		55-	0	0.0		55-	28762	0	0.0	55-	0	0.0		
60-	0	0.0		60-	0	0.0		60-	32934	0	0.0	60-	0	0.0		
65+	0	0.0		65+	0	0.0		65+	84532	0	0.0	65+	0	0.0		
計	0	0.0		計	0	0.0		計	312979	0	0.0	計	0	0.0		
36徳島	0-			0-				36徳島	0-			0-				
女	5-			5-				女	5-			5-				
配偶あり	10-			10-				配偶あり	10-			10-				
15-	0	0.0		15-	0	0.0		15-	103	0	0.0	15-	0	0.0		
20-	0	0.0		20-	0	0.0		20-	1722	0	0.0	20-	0	0.0		
25-	0	0.0		25-	0	0.0		25-	7541	0	0.0	25-	0	0.0		
30-	0	0.0		30-	0	0.0		30-	13701	0	0.0	30-	0	0.0		
35-	0	0.0		35-	0	0.0		35-	18275	0	0.0	35-	0	0.0		
40-	1	72.1	31.6	112.7	40-	1	72.1	31.6	112.7	16869	0	0.0	40-	0	0.0	
45-	0	0.0		45-	0	0.0		45-	18112	0	0.0	45-	0	0.0		
50-	0	0.0		50-	0	0.0		50-	20373	0	0.0	50-	0	0.0		
55-	0	0.0		55-	0	0.0		55-	23706	0	0.0	55-	0	0.0		
60-	0	0.0		60-	0	0.0		60-	25243	0	0.0	60-	0	0.0		
65+	0	0.0		65+	0	0.0		65+	58862	0	0.0	65+	0	0.0		
計	1	6.0	2.6	9.4	計	1	6.0	2.6	9.4	202507	0	0.0	計	0	0.0	
36徳島	0-			0-				36徳島	0-			0-				
女	5-			5-				女	5-			5-				
配偶なし	10-			10-				配偶なし	10-			10-				
15-	0	0.0		15-	0	0.0		15-	16958	0	0.0	15-	0	0.0		
20-	0	0.0		20-	0	0.0		20-	14939	0	0.0	20-	0	0.0		
25-	1	104.9	45.9	163.8	25-	1	104.9	45.9	163.8	11602	0	0.0	25-	0	0.0	
30-	0	0.0		30-	0	0.0		30-	8444	0	0.0	30-	0	0.0		
35-	0	0.0		35-	0	0.0		35-	7671	0	0.0	35-	0	0.0		
40-	0	0.0		40-	0	0.0		40-	6066	0	0.0	40-	0	0.0		
45-	0	0.0		45-	0	0.0		45-	5246	0	0.0	45-	0	0.0		
50-	0	0.0		50-	0	0.0		50-	4913	0	0.0	50-	0	0.0		
55-	0	0.0		55-	0	0.0		55-	5949	0	0.0	55-	0	0.0		
60-	0	0.0		60-	0	0.0		60-	7731	0	0.0	60-	0	0.0		
65+	0	0.0		65+	0	0.0		65+	63347	0	0.0	65+	0	0.0		
計	1	8.0	3.5	12.4	計	1	8.0	3.5	12.4	152866	0	0.0	計	0	0.0	
36徳島	0-			0-				36徳島	0-			0-				
女	5-			5-				女	5-			5-				
計	10-			10-				計	10-			10-				
15-	0	0.0		15-	0	0.0		15-	17061	0	0.0	15-	0	0.0		
20-	0	0.0		20-	0	0.0		20-	16661	0	0.0	20-	0	0.0		
25-	1	63.6	27.8	99.3	25-	1	63.6	27.8	99.3	19143	0	0.0	25-	0	0.0	
30-	0	0.0		30-	0	0.0		30-	22145	0	0.0	30-	0	0.0		
35-	0	0.0		35-	0	0.0		35-	25946	0	0.0	35-	0	0.0		
40-	1	53.0	23.2	82.9	40-	1	53.0	23.2	82.9	22935	0	0.0	40-	0	0.0	
45-	0	0.0		45-	0	0.0		45-	23358	0	0.0	45-	0	0.0		
50-	0	0.0		50-	0	0.0		50-	25286	0	0.0	50-	0	0.0		
55-	0	0.0		55-	0	0.0		55-	29655	0	0.0	55-	0	0.0		
60-	0	0.0		60-	0	0.0		60-	32974	0	0.0	60-	0	0.0		
65+	0	0.0		65+	0	0.0		65+	120209	0	0.0	65+	0	0.0		
計	2	6.8	4.1	9.6	計	2	6.8	4.1	9.6	355373	0	0.0	計	0	0.0	