

市民意識調査質問票

| No. | 大項目 Facebook | 質問項目 | 選択肢1 | 選択肢2 | 選択肢3 | 選択肢4 | 選択肢5 | 選択肢6 | 選択肢7 | 選択肢8 | 特記事項 (未記入はNA) |
|---|-----------------|---|------------|--------------|--------------------------------|------------------|------------------------|--------------|-----------------|--------------|------------------|
| 1 | 健康状態 | ふだん、自分を健康なと思いますか | 非常に健康である | まあ健康である | あまり健康でない | 健康でない | 悪化している(乳がん、大腸がん、胃がんなど) | 精神性疾患(うつ病など) | 認知症(アルツハイマー症など) | | |
| 2 | 健康・疾病への関心 | 以下の健康や疾病に関する項目で関心があるものを「 ★ 」で選択してください | 妊娠や出産 | 子供の発育 | 一般的によく罹患する病気(癌病、インフルエンザ、花粉症など) | 生活習慣病(糖尿病や高血圧など) | 悪化している(乳がん、大腸がん、胃がんなど) | 精神性疾患(うつ病など) | 認知症(アルツハイマー症など) | 治療法がない難病疾患など | MA |
| 3 | 自分の健康への関心 | あなたは、ご自身の健康に関心がありますか | とても関心がある | どちらかという関心がある | どちらかという関心がない | まったく関心がない | | | | | |
| PHRに関して | | | | | | | | | | | |
| PHRの定義・説明 現在の、個人が生涯にわたって自分自身に関する健康・病歴・医療情報を収集・保存し活用できる仕組みが構築されています。この仕組みのことをPHR(パーソナルヘルスレコード)といい、情報は主に電子データとして扱われます。 | | | | | | | | | | | |
| 4 | | 日常的に決定される歩数、体重など | 積極的に活用したい | どちらかという活用したい | どちらかという活用しない | まったく活用しない | | | | | |
| 5 | | 食事やカロリー | 積極的に活用したい | どちらかという活用したい | どちらかという活用しない | まったく活用しない | | | | | |
| 6 | | 妊娠や分娩に関するデータ | 積極的に活用したい | どちらかという活用したい | どちらかという活用しない | まったく活用しない | | | | | |
| 7 | | 乳癌健診や予防健診 | 積極的に活用したい | どちらかという活用したい | どちらかという活用しない | まったく活用しない | | | | | |
| 8 | | 学校健診の結果 | 積極的に活用したい | どちらかという活用したい | どちらかという活用しない | まったく活用しない | | | | | |
| 9 | | あなたが以下の内容を利活用することについてどのような考えをお持ちですか | 積極的に活用したい | どちらかという活用したい | どちらかという活用しない | まったく活用しない | | | | | |
| 10 | | 企業健診や市民健診の結果 | 積極的に活用したい | どちらかという活用したい | どちらかという活用しない | まったく活用しない | | | | | |
| 11 | | 医療機関での検査結果 | 積極的に活用したい | どちらかという活用したい | どちらかという活用しない | まったく活用しない | | | | | |
| 12 | | 医療機関で処方された薬の履歴 | 積極的に活用したい | どちらかという活用したい | どちらかという活用しない | まったく活用しない | | | | | |
| 13 | | 医療機関での診療内容 | 積極的に活用したい | どちらかという活用したい | どちらかという活用しない | まったく活用しない | | | | | |
| 14 | | 食品や薬剤に対するアレルギー情報、副作用情報 | 積極的に活用したい | どちらかという活用したい | どちらかという活用しない | まったく活用しない | | | | | |
| PHRサービスに関して | | | | | | | | | | | |
| これからご回答いただくPHR(パーソナルヘルスレコード)サービスとして、以下のようなサービスを提供させていただきます。 1. 健康情報や、健診の情報、複数の医療機関の診療情報やスマートフォンやパソコンで統合管理するプラットフォームです。 2. 上記の健康・健診・医療に関する情報は具体的なには下記のものなどを指します。 健康情報：血圧、体重、歩数、体温などの情報 健診情報：企業健診、妊婦健診、市民健診などの情報(血糖、脂質など) 医療情報：医療機関で処方された薬歴情報、病歴における診療情報(病名、病歴サマリなど) 3. 健康情報をご自身でデータを入力します。一方、健診情報や医療情報は自ら入力する必要はありません。 4. PHRのデータは日本国内のデータセンターに登録、管理され、セキュリティが担保された施設を用い、インターネットを介してデータ管理を行います。 5. PHRにデータを管理することで、転職、退職、転居などの際も、ご自身の健康・病歴・医療に関するデータを適切に継承することが可能です。 | | | | | | | | | | | |
| 15 | | あなたは、PHRサービスに、健康情報をご自身で入力する意欲がありますか | とてもある | どちらかというところ | どちらかというところ | まったくありません | | | | | |
| 16 | | あなたは、健康情報(健診情報、医療情報を含まない)を使ったPHRサービスを利用したいと思いますか | とても利用したい | どちらかというところ | どちらかというところ | まったく利用したくない | | | | | |
| 17 | | PHRサービスの利用ニーズ | とても利用したい | どちらかというところ | どちらかというところ | まったく利用したくない | | | | | |
| 18 | | あなたは、健康・健診・医療情報(健康情報を含まない)を使ったPHRサービスを利用したいと思いますか | とても利用したい | どちらかというところ | どちらかというところ | まったく利用したくない | | | | | |
| 19 | | あなたは、健康・健診・医療情報(健康情報を含まない)を使ったPHRサービスを利用する場合、サービスにいくら支払いますか | 200円/月なら使う | 500円/月なら使う | 1000円/月なら使う | 2000円/月なら使う | それ以上 | | | | |
| 20 | | PHRサービスの料金 | 200円/月なら使う | 500円/月なら使う | 1000円/月なら使う | 2000円/月なら使う | それ以上 | | | | |
| 21 | | あなたは、健康・健診・医療情報(健康情報を含まない)を使ったPHRサービスを利用する場合、サービスにいくら支払いますか | 200円/月なら使う | 500円/月なら使う | 1000円/月なら使う | 2000円/月なら使う | それ以上 | | | | |
| 22 | | あなたは、健康・健診・医療情報(健康情報を含まない)を使ったPHRサービスを利用する場合、サービスにいくら支払いますか | 200円/月なら使う | 500円/月なら使う | 1000円/月なら使う | 2000円/月なら使う | それ以上 | | | | |
| 23 | | あなたは、健康・健診・医療情報(健康情報を含まない)を使ったPHRサービスを利用する場合、サービスにいくら支払いますか | 200円/月なら使う | 500円/月なら使う | 1000円/月なら使う | 2000円/月なら使う | それ以上 | | | | |
| 24 | | あなたは、健康・健診・医療情報(健康情報を含まない)を使ったPHRサービスを利用する場合、サービスにいくら支払いますか | 200円/月なら使う | 500円/月なら使う | 1000円/月なら使う | 2000円/月なら使う | それ以上 | | | | |
| 25 | | あなたは、健康・健診・医療情報(健康情報を含まない)を使ったPHRサービスを利用する場合、サービスにいくら支払いますか | 200円/月なら使う | 500円/月なら使う | 1000円/月なら使う | 2000円/月なら使う | それ以上 | | | | |
| 26 | | あなたは、健康・健診・医療情報(健康情報を含まない)を使ったPHRサービスを利用する場合、サービスにいくら支払いますか | 200円/月なら使う | 500円/月なら使う | 1000円/月なら使う | 2000円/月なら使う | それ以上 | | | | |
| 27 | | あなたは、健康・健診・医療情報(健康情報を含まない)を使ったPHRサービスを利用する場合、サービスにいくら支払いますか | 200円/月なら使う | 500円/月なら使う | 1000円/月なら使う | 2000円/月なら使う | それ以上 | | | | |
| 28 | | あなたは、健康・健診・医療情報(健康情報を含まない)を使ったPHRサービスを利用する場合、サービスにいくら支払いますか | 200円/月なら使う | 500円/月なら使う | 1000円/月なら使う | 2000円/月なら使う | それ以上 | | | | |
| 29 | | あなたは、健康・健診・医療情報(健康情報を含まない)を使ったPHRサービスを利用する場合、サービスにいくら支払いますか | 200円/月なら使う | 500円/月なら使う | 1000円/月なら使う | 2000円/月なら使う | それ以上 | | | | |
| 30 | | あなたは、健康・健診・医療情報(健康情報を含まない)を使ったPHRサービスを利用する場合、サービスにいくら支払いますか | 200円/月なら使う | 500円/月なら使う | 1000円/月なら使う | 2000円/月なら使う | それ以上 | | | | |
| 31 | | あなたは、健康・健診・医療情報(健康情報を含まない)を使ったPHRサービスを利用する場合、サービスにいくら支払いますか | 200円/月なら使う | 500円/月なら使う | 1000円/月なら使う | 2000円/月なら使う | それ以上 | | | | |
| 32 | | あなたは、健康・健診・医療情報(健康情報を含まない)を使ったPHRサービスを利用する場合、サービスにいくら支払いますか | 200円/月なら使う | 500円/月なら使う | 1000円/月なら使う | 2000円/月なら使う | それ以上 | | | | |
| 33 | | あなたは、健康・健診・医療情報(健康情報を含まない)を使ったPHRサービスを利用する場合、サービスにいくら支払いますか | 200円/月なら使う | 500円/月なら使う | 1000円/月なら使う | 2000円/月なら使う | それ以上 | | | | |
| 34 | | あなたは、健康・健診・医療情報(健康情報を含まない)を使ったPHRサービスを利用する場合、サービスにいくら支払いますか | 200円/月なら使う | 500円/月なら使う | 1000円/月なら使う | 2000円/月なら使う | それ以上 | | | | |
| 35 | | あなたは、健康・健診・医療情報(健康情報を含まない)を使ったPHRサービスを利用する場合、サービスにいくら支払いますか | 200円/月なら使う | 500円/月なら使う | 1000円/月なら使う | 2000円/月なら使う | それ以上 | | | | |
| 36 | | あなたは、健康・健診・医療情報(健康情報を含まない)を使ったPHRサービスを利用する場合、サービスにいくら支払いますか | 200円/月なら使う | 500円/月なら使う | 1000円/月なら使う | 2000円/月なら使う | それ以上 | | | | |
| PHRサービスの二次利用に関して | | | | | | | | | | | |
| 37 | | あなたは、以下各機関へ、匿名の形で治療法の開発など、医学的研究にPHRデータを提供する意向がありますか | 積極的に提供したい | どちらかというところ | どちらかというところ | まったく提供したくない | | | | | |
| 38 | | あなたは、以下各機関へ、匿名の形で治療法の開発など、医学的研究にPHRデータを提供する意向がありますか | 積極的に提供したい | どちらかというところ | どちらかというところ | まったく提供したくない | | | | | |
| 39 | | あなたは、以下各機関へ、匿名の形で治療法の開発など、医学的研究にPHRデータを提供する意向がありますか | 積極的に提供したい | どちらかというところ | どちらかというところ | まったく提供したくない | | | | | |
| 40 | | あなたは、以下各機関へ、匿名の形で治療法の開発など、医学的研究にPHRデータを提供する意向がありますか | 積極的に提供したい | どちらかというところ | どちらかというところ | まったく提供したくない | | | | | |
| 41 | | あなたは、以下各機関へ、匿名の形で治療法の開発など、医学的研究にPHRデータを提供する意向がありますか | 積極的に提供したい | どちらかというところ | どちらかというところ | まったく提供したくない | | | | | |
| 42 | | あなたは、以下各機関へ、匿名の形で治療法の開発など、医学的研究にPHRデータを提供する意向がありますか | 積極的に提供したい | どちらかというところ | どちらかというところ | まったく提供したくない | | | | | |

市民意識調査回答結果(Q1-Q3)

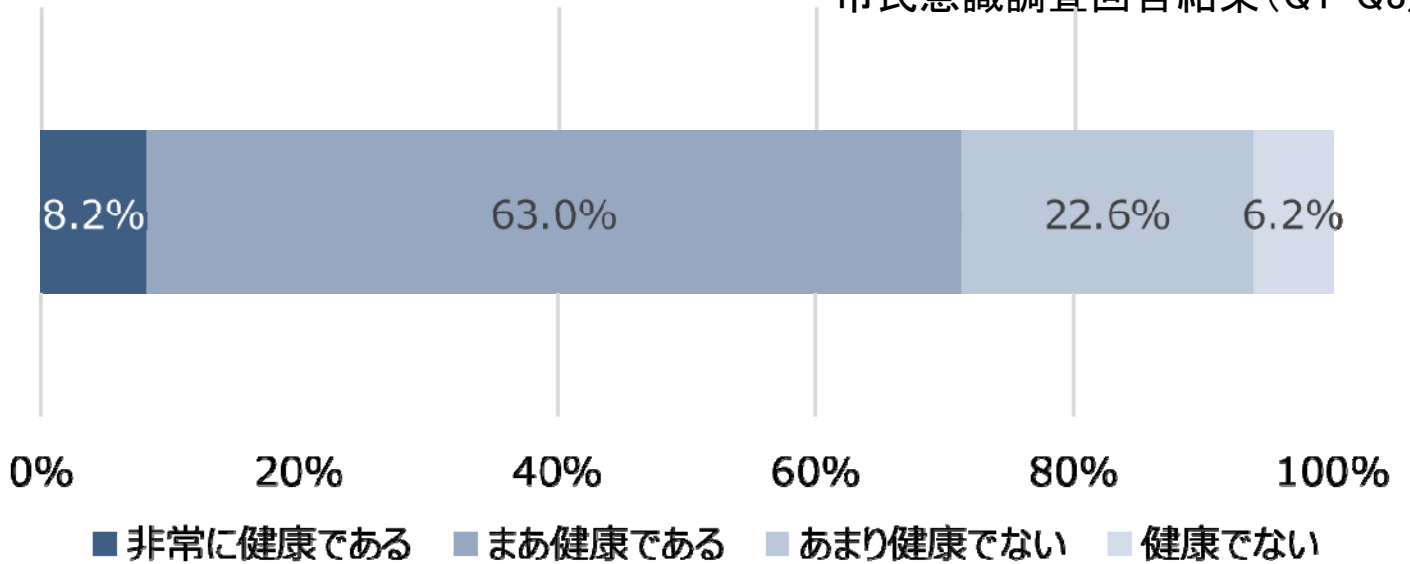


図1. 【Q1】ふだん、自分を健康だと思いますか。

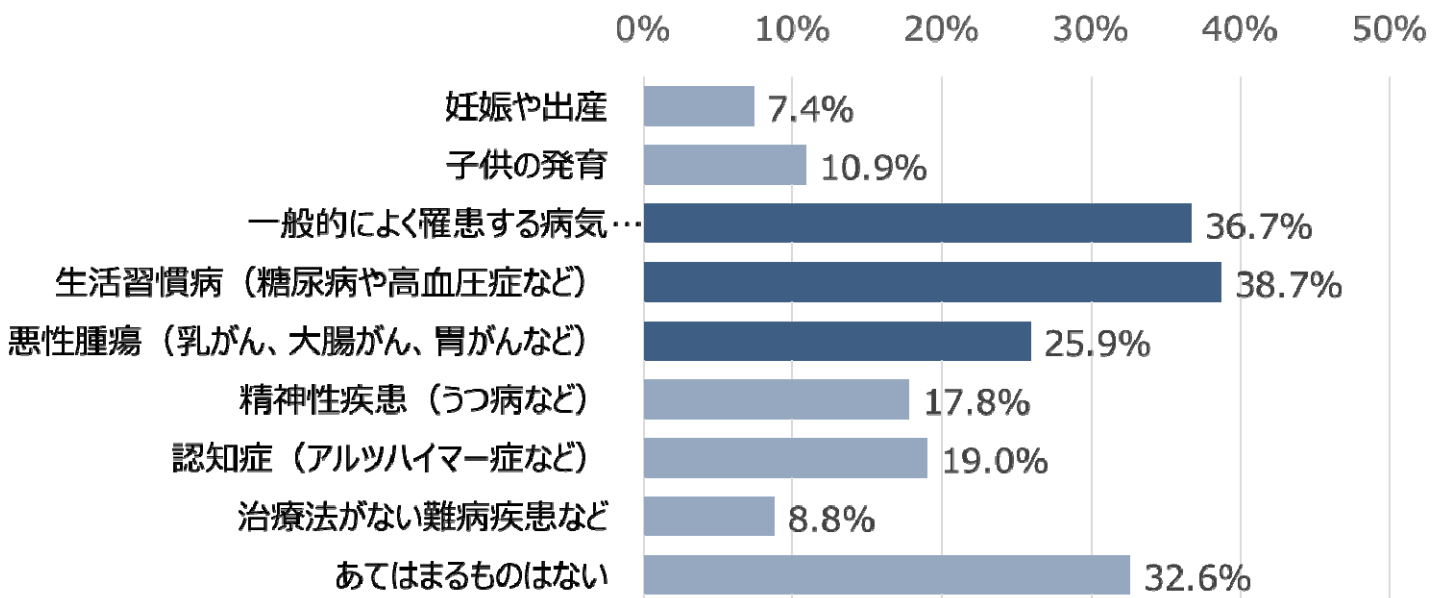


図2. 【Q2】以下の健康や疾病に関する項目で関心があるものをすべて選択してください。(MA)

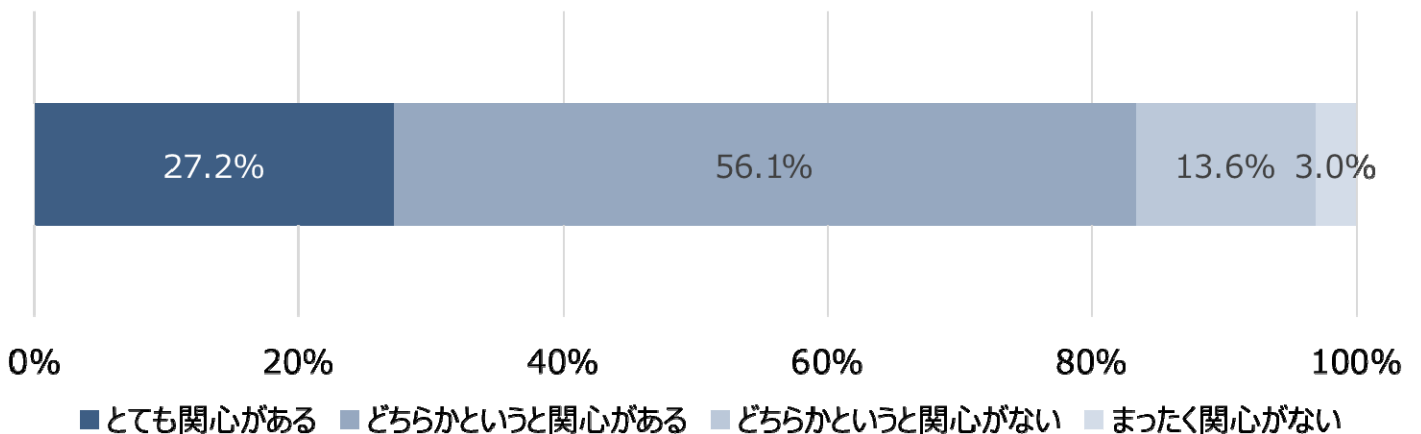


図3. 【Q3】あなたは、ご自身の健康に関してどの程度関心がありますか。

市民意識調査回答結果(Q4)

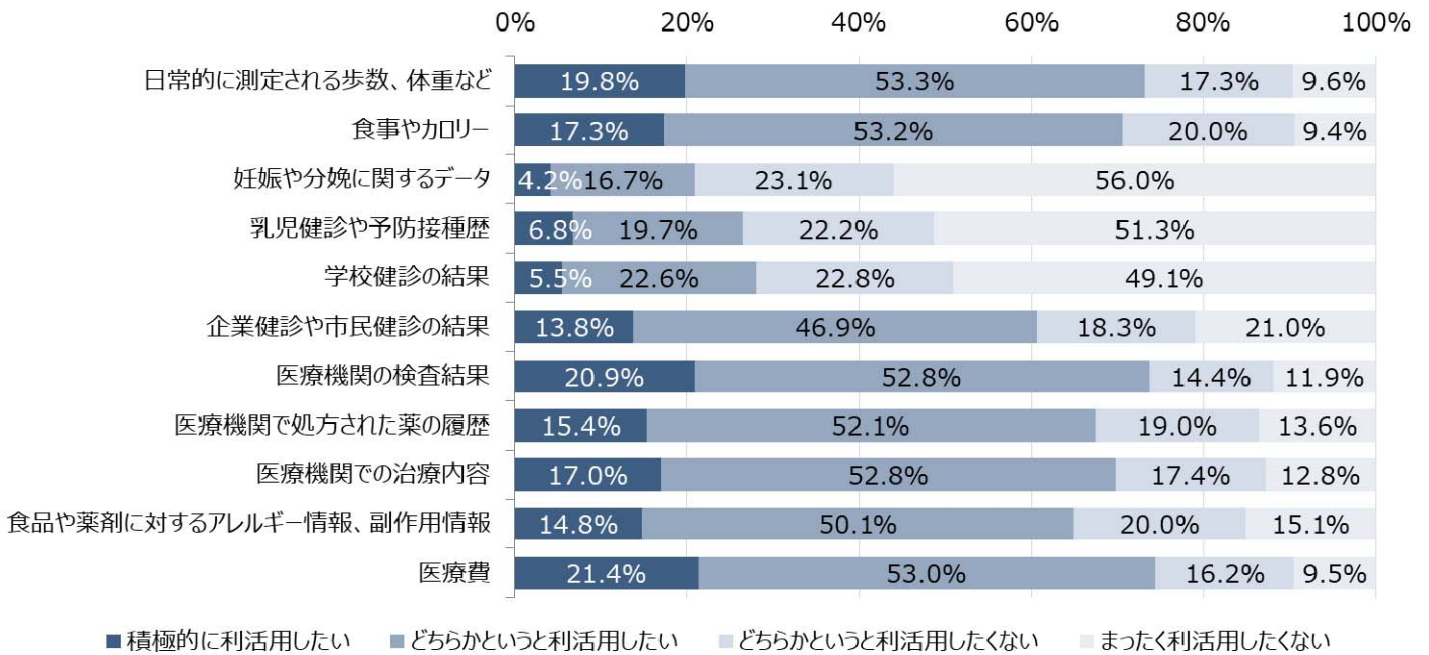


図4. 【Q4】あなたは以下の情報を利活用することについてどのように考えますか。

| | 男性 | | | | | 女性 | | | | |
|------------------------|-----|-----|-----|-----|-----|-----|-----|-----|-----|-----|
| | 20代 | 30代 | 40代 | 50代 | 60代 | 20代 | 30代 | 40代 | 50代 | 60代 |
| 日常的に測定される歩数、体重など | 65% | 70% | 69% | 70% | 80% | 74% | 74% | 76% | 76% | 78% |
| 食事やカロリー | 63% | 68% | 68% | 63% | 72% | 74% | 76% | 74% | 73% | 75% |
| 妊娠や分娩に関するデータ | 25% | 30% | 12% | 8% | 4% | 56% | 43% | 16% | 9% | 6% |
| 乳児健診や予防接種歴 | 28% | 31% | 18% | 14% | 12% | 54% | 53% | 26% | 17% | 11% |
| 学校健診の結果 | 39% | 34% | 24% | 17% | 14% | 48% | 53% | 28% | 16% | 7% |
| 企業健診や市民健診の結果 | 51% | 59% | 60% | 69% | 64% | 59% | 64% | 63% | 63% | 54% |
| 医療機関の検査結果 | 60% | 66% | 68% | 81% | 85% | 71% | 72% | 74% | 81% | 78% |
| 医療機関で処方された薬の履歴 | 56% | 62% | 58% | 68% | 81% | 65% | 71% | 68% | 72% | 74% |
| 医療機関での治療内容 | 55% | 62% | 60% | 74% | 83% | 67% | 70% | 70% | 78% | 78% |
| 食品や薬剤に対するアレルギー情報、副作用情報 | 54% | 60% | 56% | 62% | 64% | 70% | 74% | 68% | 72% | 68% |
| 医療費 | 58% | 68% | 65% | 76% | 86% | 74% | 77% | 79% | 82% | 79% |

図5. 【Q4】あなたは以下の情報を利活用することについてどのように考えますか（性、年齢別）、「積極的に利活用したい」、「どちらかという利活用したい」と回答した者の割合を表し、相対的な値の高さで着色している。

市民意識調査回答結果 (Q5-Q6)

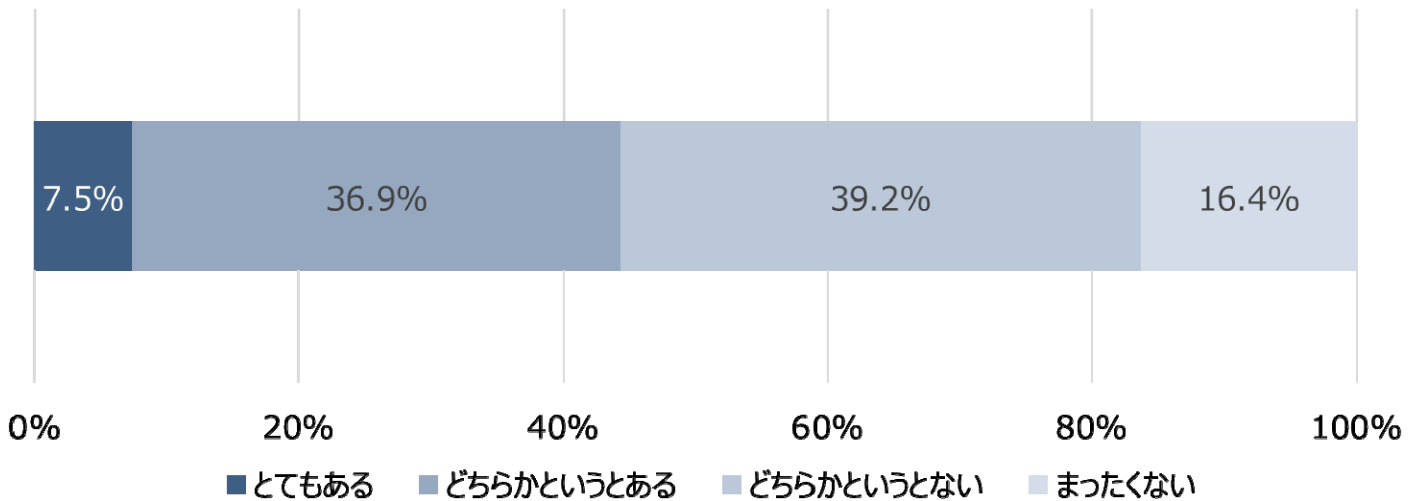


図6. 【Q5】あなたは、PHRサービスに、健康情報をご自身で入力する意思がありますか。

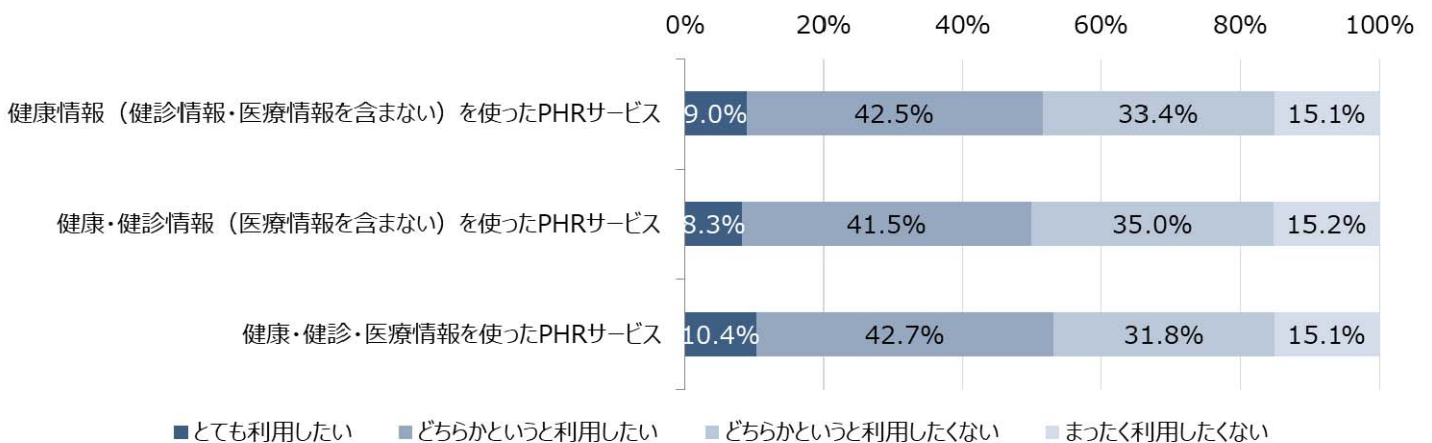


図7. 【Q6】あなたは以下のPHRサービスを利用したいと思いますか。

| | 男性 | | | | | 女性 | | | | |
|------------|-----|-----|-----|-----|-----|-----|-----|-----|-----|-----|
| | 20代 | 30代 | 40代 | 50代 | 60代 | 20代 | 30代 | 40代 | 50代 | 60代 |
| 健康 | 54% | 50% | 48% | 54% | 59% | 53% | 46% | 48% | 53% | 52% |
| 健康・健診 | 51% | 48% | 46% | 51% | 60% | 49% | 46% | 47% | 51% | 50% |
| 健康・健診・医療情報 | 50% | 50% | 51% | 56% | 66% | 49% | 49% | 51% | 56% | 54% |

図8. 【Q6】あなたは以下のPHRサービスを利用したいと思いますか（性・年齢別）、「とても利用したい」、「どちらかという利用したい」と回答した者の割合を表し、相対的な値の高さで着色している。

市民意識調査回答結果(Q7)

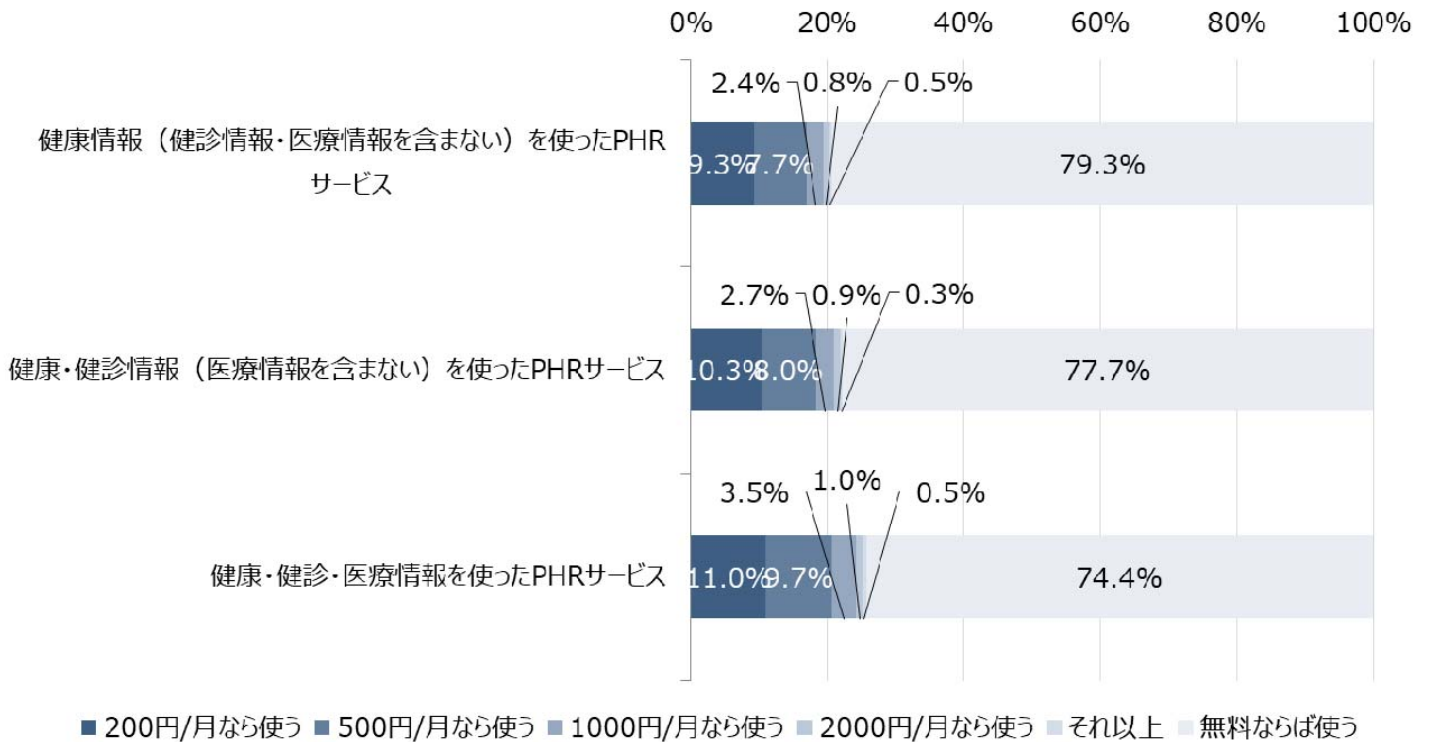


図9. 【Q7】あなたは以下のPHRサービスを利用する場合、サービスにいくら支払いますか。

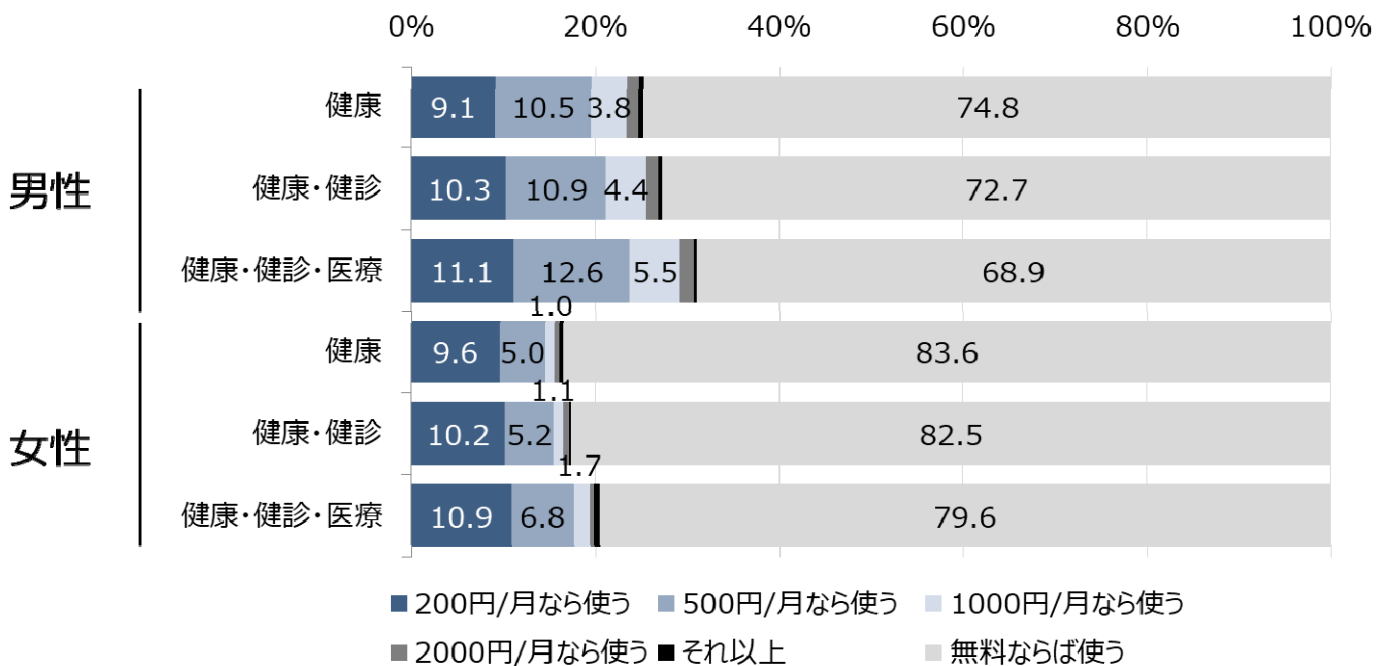


図10. 【Q7】あなたは以下のPHRサービスを利用する場合、サービスにいくら支払いますか（性別）。

市民意識調査回答結果(Q8-Q10)

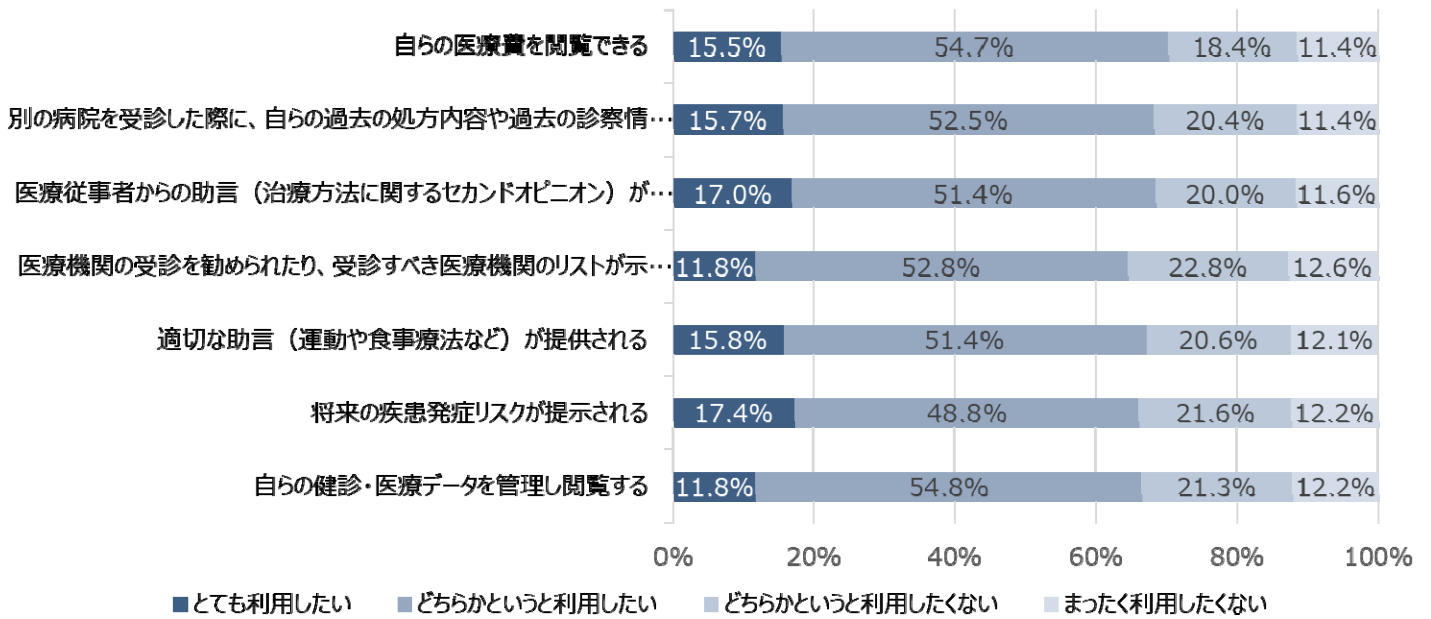


図11. 【Q8】あなたは以下の各種サービスを利用したいと思いますか。

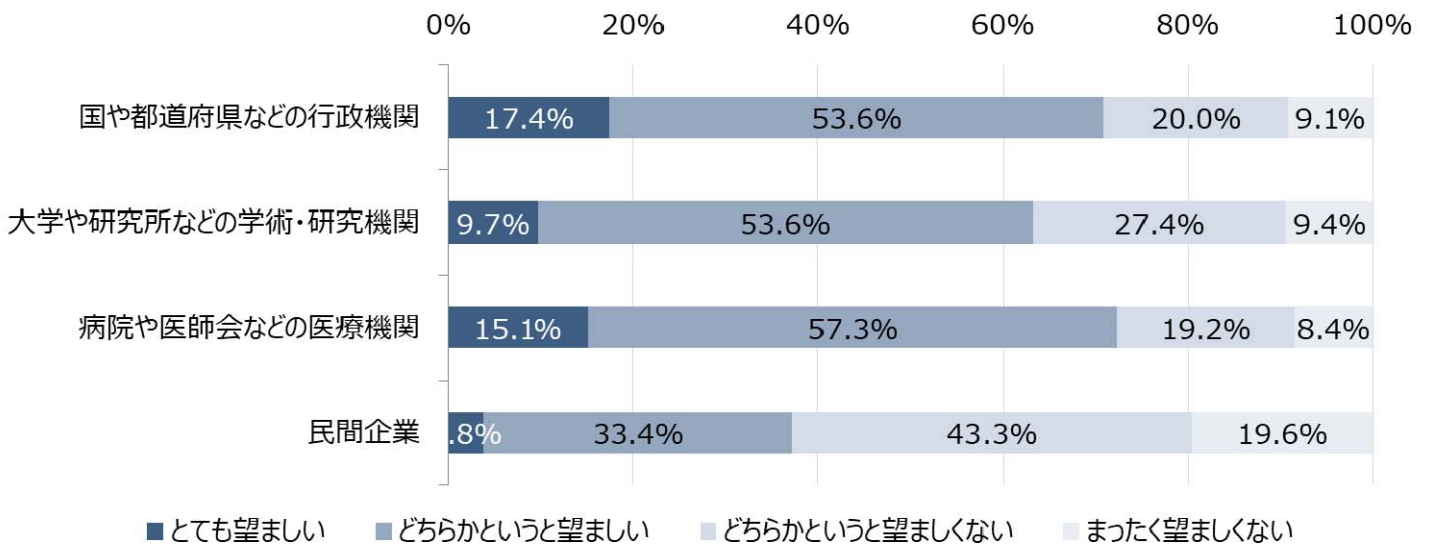


図12. 【Q9】以下の各機関はPHR運営主体としてどの程度望ましいと思いますか。

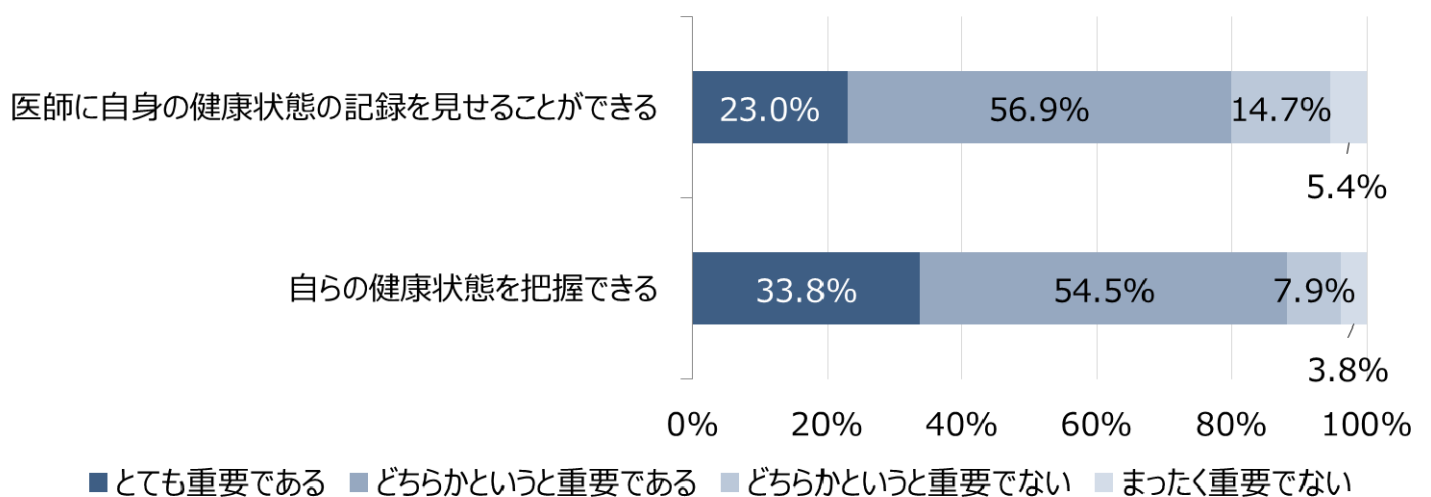


図13. 【Q10】あなたが健康などの改善に取り組むにあたり、以下のメリットは重要ですか。

市民意識調査回答結果(Q11-Q13)

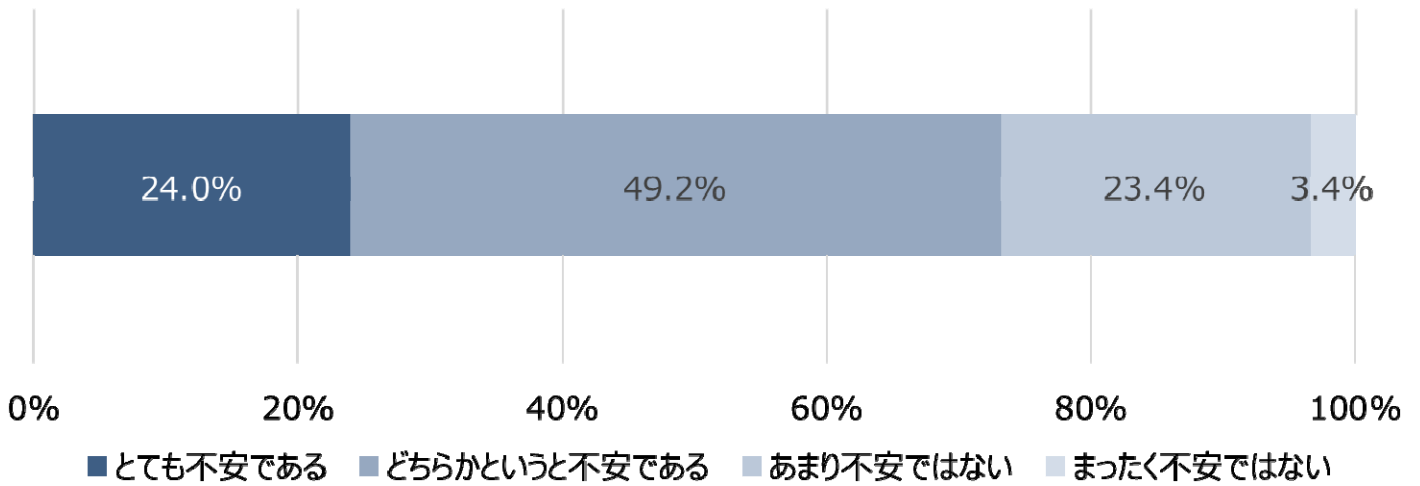


図14. 【Q11】あなたは健康・健診・医療情報利用において情報漏えいをどの程度不安に思いますか。

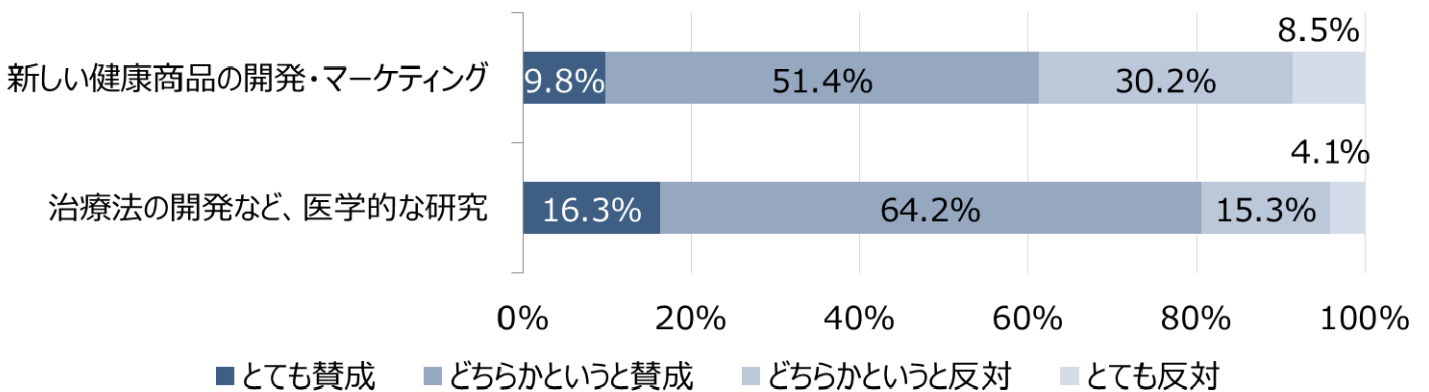


図15. 【Q12】あなたは、以下の各種項目へ、匿名の形で自らの健診・医療情報を利用することに賛成ですか。

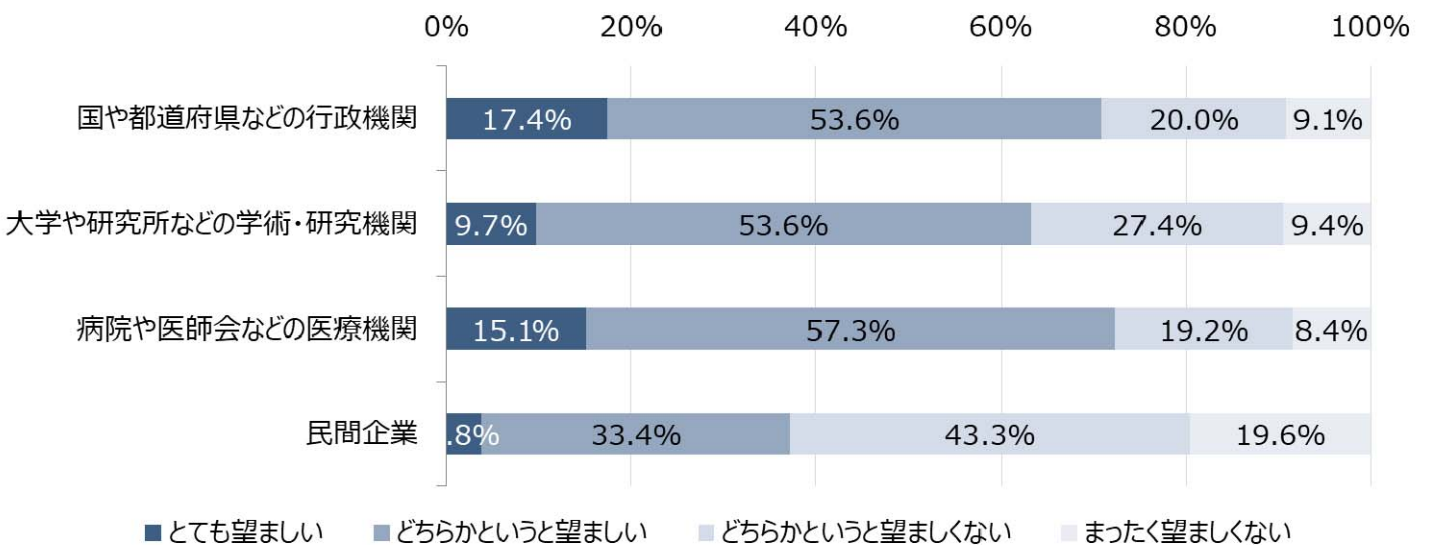


図16. 【Q13】あなたは匿名データを利活用する主体として、以下の各機関についてどのように考えますか。