

## 表1 インタビューガイド

---

1. 出生前診断を受けようと思った理由を教えてください。
  2. 出生前診断に関する情報はいつから、どのようにして集めていましたか？
  3. 情報を集める際に、満足していた点、していなかった点を教えてください。
  4. 出生前診断を受ける/受けたことについて、誰かと相談したり、話したりしましたか？  
誰とどのような相談/話をしましたか？
  5. 医療者とのかかわりの中で、満足していた点、していなかった点を教えてください。
  6. 出生前診断を受けたことについて、どのように受け止めていますか？
  7. 振り返ってみて、「あの時に、このようなことを知っていればよかった」と思うようなことがあったら教えてください。
  8. 出生前診断を受けることについて、これから妊娠・出産を考えるカップルに勧めるかどうかと、その理由を教えてください。
  9. これから妊娠、出生前診断をしようとするカップルは、どのような知識・態度を備えておくとうよいと思いますか？また、そのような知識・態度はいつから備えることが望ましいと思いますか？
-

表2 web 調査 対象者属性 (N=5197)

	全体 N=5197		妊娠経験あり n=2522		妊娠経験なし n=2675	
	n(%) or mean ± SD		n(%) or mean ± SD		n(%) or mean ± SD	
性別						
男	2502	(48.1)	1030	(40.8)	1472	(55.0)
女	2695	(51.9)	1492	(59.2)	1203	(45.0)
年齢						
平均	31.5 ± 5.2		32.9 ± 4.3		30.1 ± 5.6	
20-24	651	(12.5)	113	(4.5)	538	(20.1)
25-29	1110	(21.4)	433	(17.2)	677	(25.3)
30-34	1704	(32.8)	950	(37.7)	754	(28.2)
35-39	1732	(33.3)	1026	(40.7)	706	(26.4)
地域 a)						
北海道	225	(4.3)	104	(4.1)	121	(4.5)
東北地方	371	(7.1)	193	(7.7)	178	(6.7)
関東地方	1756	(33.8)	789	(31.3)	967	(36.1)
中部地方	954	(18.4)	467	(18.5)	487	(18.2)
近畿地方	843	(16.2)	429	(17.0)	414	(15.5)
中国地方	305	(5.9)	155	(6.1)	150	(5.6)
四国地方	159	(3.1)	78	(3.1)	81	(3.0)
九州地方	584	(11.2)	307	(12.2)	277	(10.4)
婚姻状況						
未婚	2523	(48.5)	265	(10.5)	2258	(84.4)
既婚	2674	(51.5)	2257	(89.5)	417	(15.6)
子どもの有無						
あり	2090	(40.2)	2060	(81.7)	30	(1.1)
なし	3107	(59.8)	462	(18.3)	2645	(98.9)
世帯年収						
200万未満	347	(6.7)	78	(3.1)	269	(10.1)
200～399万	1046	(20.1)	473	(18.8)	573	(21.4)
400～599万	1190	(22.9)	739	(29.3)	451	(16.9)
600～799万	663	(12.8)	420	(16.7)	243	(9.1)
800～999万	267	(5.1)	139	(5.5)	128	(4.8)
1000万～	252	(4.8)	114	(4.5)	138	(5.2)
不明・欠損	1432	(27.5)	559	(22.2)	873	(32.6)
職業						
公務員	203	(3.9)	111	(4.4)	92	(3.4)
会社員	2482	(47.8)	1186	(47.0)	1296	(48.4)
自営業	120	(2.3)	44	(1.7)	76	(2.8)
学生	328	(6.3)	15	(0.6)	313	(11.7)
パート・アルバイト	675	(13.0)	288	(11.4)	387	(14.5)
専業主婦(主夫)	909	(17.5)	804	(31.9)	105	(3.9)
無職	250	(4.8)	17	(0.7)	233	(8.7)
その他	230	(4.4)	57	(2.3)	173	(6.5)

a) 人口動態に準じてリクルート。最多: 東京都 552 最小: 鳥取 25

表3 インタビュー調査 対象者背景

ID	性別	年代	結果
1	女性	30代	陰性
2	女性	30代	陰性
3_1	女性	20代	陽性
3_2	男性	20代	陽性
4	女性	30代	陰性(第1子陽性)
5	男性	40代	陰性
6	女性	30代	陰性
7	女性	40代	
8	女性	40代	陽性
9	女性	30代	陽性

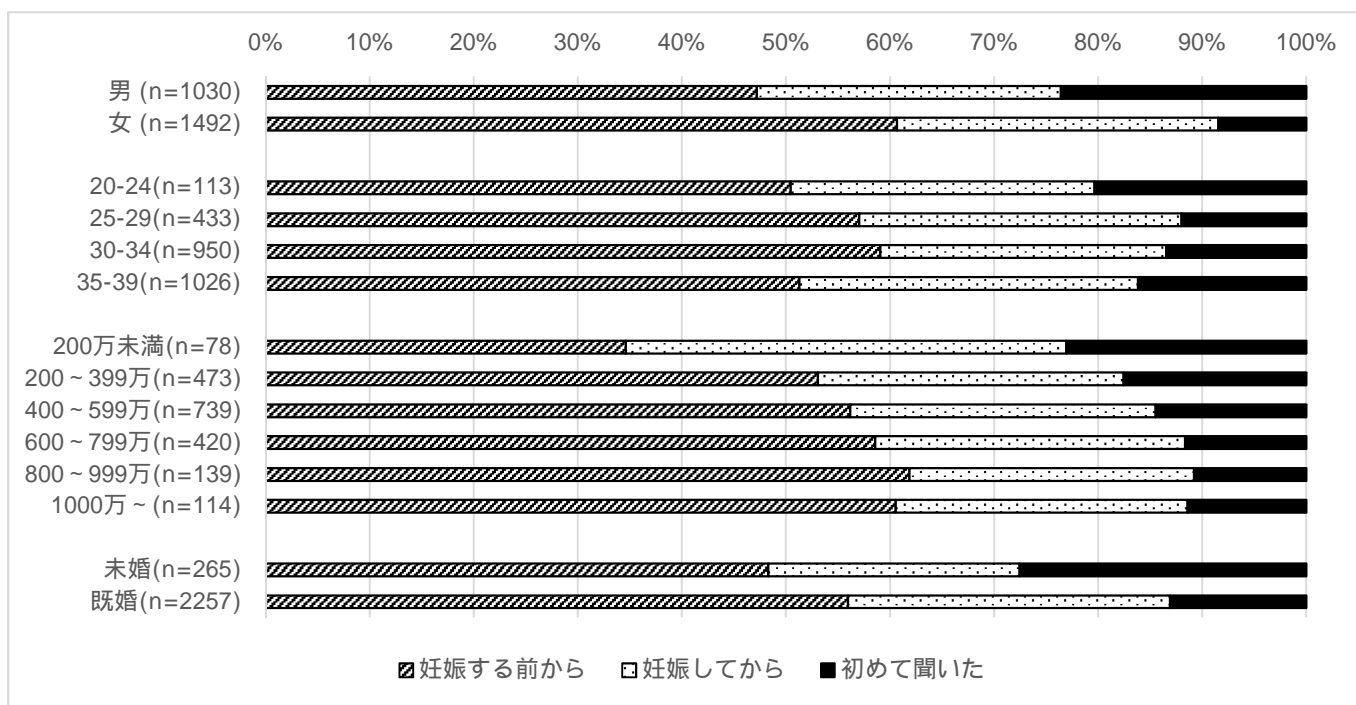


図1 出生前診断の認知と対象者属性の関連 妊娠経験あり(N=2522)

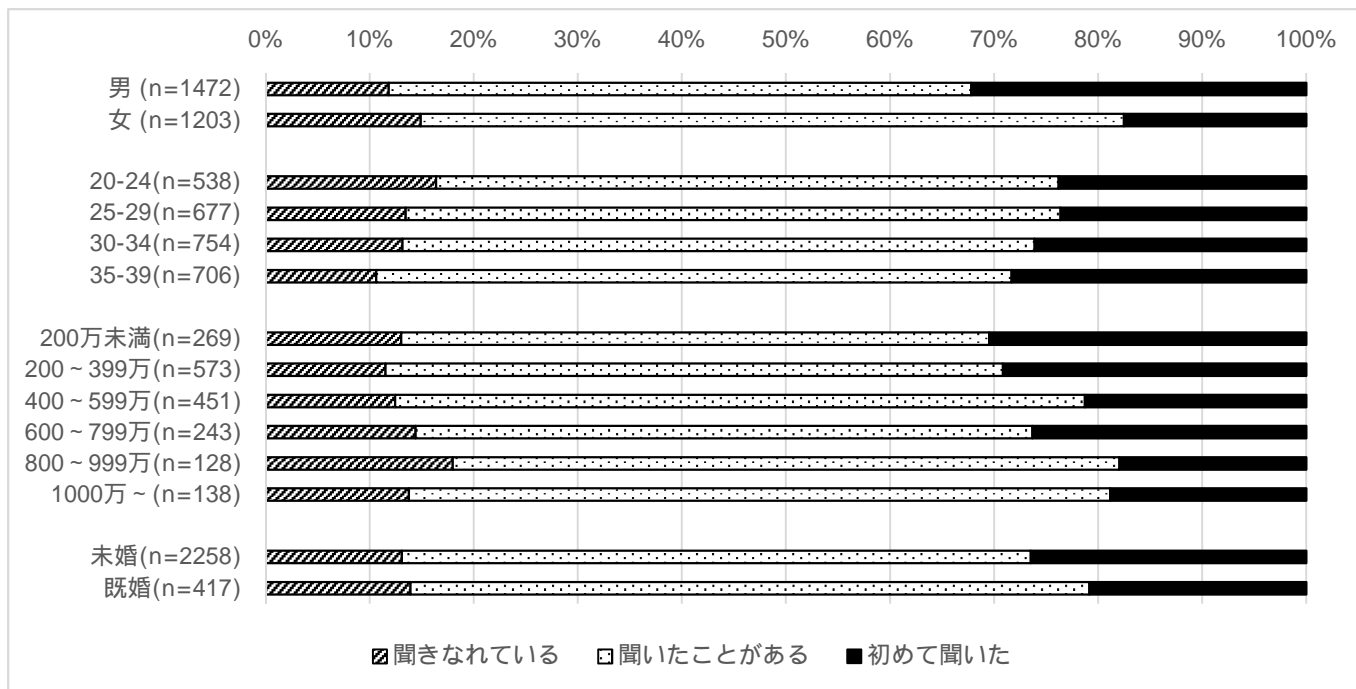


図 2 出生前診断の認知と対象者属性の関連 妊娠経験なし(N=2675)

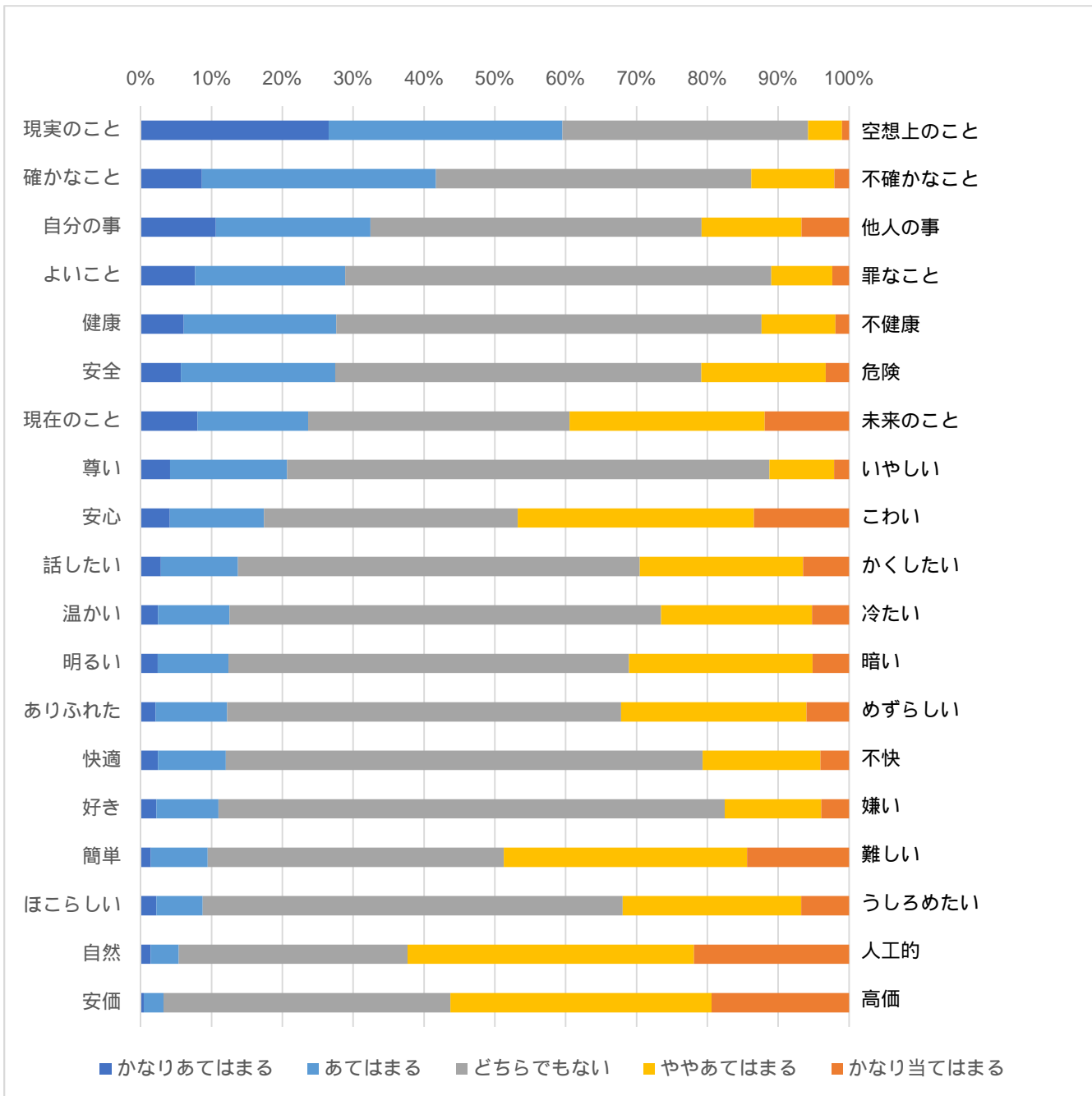


図3 出生前診断のイメージ N=5197