

厚生科学研究費補助金（食品の安全確保推進研究事業）
（分担）研究報告書

栄養・特殊用途食品部会における検討プロセスの開発に関する研究

分担研究者	石見佳子	国立研究開発法人医薬基盤・健康・栄養研究所 国立健康・栄養研究所食品保健機能研究部
研究協力者	笠岡（坪山）宣代	国立研究開発法人医薬基盤・健康・栄養研究所 国立健康・栄養研究所栄養疫学研究部 食事摂取基準研究室

研究要旨

インドネシアのバリで開催された第36回、ドイツのバッド・ゾーデン・アム・タウヌスで開催された第37回並びに同国ハンブルグで開催された第38回コーデックス栄養・特殊用途食品部会(CCNFSDU)に出席し、情報収集を行なうとともに、各国のポジションを確認した。また、各議題について、わが国の状況との関連について考察した。さらに、表示のための栄養参照量(NRVs)の策定に関して、コーデックスで議論された国際的な考え方との整合性も視野に入れた検討を行なった。表示のための栄養参照量(NRVs)の策定に関して、ビタミンC、マグネシウム、銅、亜鉛は、日本のNRVs2015及び食事摂取基準(2015年版)の推奨量と、リン及びマンガンは、日本のNRVs2015及び食事摂取基準2015年版の目安量とほぼ同等であった。セレン、モリブデンのNRVs-Rは日本のNRVs2015及び食事摂取基準(2015年版)の推奨量と比べ高い値が設定されていた。また、鉄については、コーデックスでは14mg(吸収率15%)と22mg(吸収率10%)の2つが設定された。日本の鉄のNRV2015は、6.8mg(吸収率15%)に設定されている。これはコーデックスのNRVは月経ありの女性の値も含めて算出されているのに対し、日本のNRV2015では、月経ありの女性を除外して算出されていることに起因と考えられた。また、カリウムについては、日本のNRV2015(2800mg)は食事摂取基準の目標量が適用されているが、CCNFSDUで採択されたNRV-NCD(3500mg)に比して低値であった。ビタミンA及びビタミンDは、日本のNRV2015及び食事摂取基準(2015年版)の推奨量とほぼ同等であった。ビタミンEのNRV-Rは、日本のNRVs2015及び食事摂取基準(2015年版)の目安量に比べやや高めに設定されていた。日本政府のNRV2015策定作業において、これらコーデックスにおける議論及び日本人の食事摂取基準(2015年版)を基に助言を行った。また、日本人の実態に基づいた検討を行うため、コーデックス及び日本のNRVsをカットポイントとして、日本人の集団特性を国民健康・栄養調査を利用して比較した。ナトリウム、飽和脂肪酸、カリウム及びたんぱく質について検討した結果、生活習慣病予防を目的とする場合には、日本のNRVsを集団の基準として用いること、男女差および総食事摂取量を考慮して活用することの重要性が明らかとなった。NRVs-RおよびNRVs-NCDに関しては、国際的な考え方との整合性のみならず、我が国の栄養素摂取状況等の公衆衛生上の特徴を考慮しつつ、設定することが重要と考えられた。

A. 目的

コーデックス栄養・特殊用途食品部会 (CCNFSDU: Codex Committee on Nutrition and Foods for Special Dietary Uses)では、食品表示を目的としたビタミン及びミネラルの栄養参照量 (NRVs, Nutrient Reference Values) を設定するための一般原則案等や、非感染性疾患のリスクと関わりのある栄養素のNRVs-NCD原案について議論されている。コーデックスにおけるビタミン及びミネラルのNRVsは推奨量 (RDA, INL98) を基に算出されているが、我が国で策定されているNRVs (栄養素等表示基準値) は、これまでは食事摂取基準の推定平均必要量 (EAR) を基に算出されていた。また、その根拠が現行の食事摂取基準 (2015年版) ではなく2005年版であることから、いくつかの問題点が指摘されていた。2015年、国際的な考え方との整合性を視野に入れ、我国の栄養素等表示基準値が改定され、食品表示基準に規定された。栄養素等表示基準値2015のビタミン・ミネラルの値は、日本人の食事摂取基準 (2015年版) の推奨量 (RDA) 設定されていない場合は目安量 (AI) を基に策定された。本研究では、コーデックス等で議論されている国際的な考え方との整合性を検討する目的で、コーデックス第36回~38回栄養・特殊用途食品部会 (CCNFSDU: Codex Committee on Nutrition and Foods for Special Dietary Uses) に参加するとともに、部会で設定されたNRVsと日本のNRVsについてデータの解析を行い、コーデックス等で議論されている国際的な考え方との整合性も視野に入れた検討を行った。これらの結果を基に、日本人の各栄養素の摂取量との関係についても検討を行った。さらに、コーデックス及び日本のNRVsをカットポイントとし、国民健康・栄養調査結果の栄養素摂取量がNRVs未達の集団およびNRVs以上の集団における身体状況、栄養素摂取状況を解析した。

B. 研究方法

1. 栄養・特殊用途食品部会 (CCNFSDU) : コーデックス等で議論されている国際的な考え方との整合性を検討する目的で、コーデックス第36-38回栄養・特殊用途食品部会 (CCNFSDU) に参加するとともに、これまでの議論の内容、各国のポジション、日本政府の対応、日本の現状との関連、関連資料等を収集・整理した。

2. コーデックスのNRVsと、日本のNRVs、食事摂取基準値および日本人の栄養素摂取量の比較検討: 第36回で合意されたビタミンC、亜鉛、セレン、モリブデン、マンガン、カリウ

ム、第37回で合意されたビタミンA、マグネシウム、リン、鉄、銅、第38回CCNFSDUで合意されたビタミンE、ビタミンDのNRVs-RIについて、日本の栄養素等表示基準値 (NRVs) 2015、日本人の食事摂取基準 (2015年版) の値および日本人の栄養素摂取量との比較を行った。なお、比較に用いた日本人の食事摂取基準値は、最新の日本人の食事摂取基準 (2015年版) で示されている各栄養素の摂取基準値 (推定平均必要量 (EAR) または目安量 (AI)、推奨量 (RDA) または目標量 (DG) をもとに、2013年人口推計で得られた性・年齢階級別の人口構成を用いて加重平均により算出した。日本人の栄養素摂取量は、平成26年度の解析では国民健康・栄養調査 (2011年) で示されている各栄養素の摂取量をもとに、2011年人口推計で得られた性・年齢階級別の人口構成を用いて、18-49歳の加重平均により算出した (【H26】表1~【H26】表3)。平成27年度の解析では、国民健康・栄養調査 (2012年) の生データより、18歳以上の日本人のエネルギーおよび栄養素摂取量を算出した (【H27】表1)。これは、コーデックスのNRVsは一般原則では3歳以上を対象とすることとされているが、実際はNRVを決定する際に検討される値として、FAO/WHOまたはRASBが提供する18-50歳成人の1日摂取参照量 (DIRV) が適用されているためである (Appendix IV, REP13/NFSDU)。なお、日本のNRVs2015は18歳以上を対象としている。さらに、コーデックスと日本との間で乖離が認められたNRVsのうち、生活習慣病予防の観点で設定されている栄養素について、日本人の集団の特性を解析した。コーデックスのNRVsをカットポイントとし、国民健康・栄養調査結果の栄養素摂取量がNRVs未達の集団およびNRVs以上の集団における身体状況、栄養素摂取状況を解析した。同様に、日本のNRVsをカットポイントとし、国民健康・栄養調査結果の栄養素摂取量がNRVs未達の集団およびNRVs以上の集団における身体状況、栄養素摂取状況を解析した。解析した栄養成分はナトリウム、飽和脂肪酸、カリウム、たんぱく質とした。解析対象は、妊婦および授乳婦を除外した18歳以上男女26,808名とした。国民健康・栄養調査 (2012年) の結果は、厚生労働省より二次利用の承諾を得て使用した。

C. 研究結果

1. 栄養・特殊用途食品部会 (CCNFSDU) : 第 36-38 回 栄養・特殊用途食品部会 (CCNFSDU) における議題について整理を行うとともに、日本の状況との関連について考察した。

第36～38回CCNFSDUで合意され、CAC総会で採択された議題と日本の状況との関連

コーデックス栄養表示ガイドラインにおける表示を目的とした栄養参照量 (NRVs) の追加/改訂原案: 一般集団を対象としたビタミン及びミネラルの栄養参照量 (NRVs) は、第 38 回 (2015/7) 及び第 39 回 CAC 総会 (2016/7) において **ステップ 8** または **ステップ 5/8** で採択された (ビタミン C、亜鉛、セレン、モリブデン、マンガン、カリウム、ビタミン A、マグネシウム、リン、鉄)。ビタミン E 及びその変換係数、ビタミン D については第 40 回総会 (2017/7) に諮られる。

日本の状況との関連

2015 年 (平成 27 年) 4 月から適用された日本の NRVs2015 では、これまでのコーデックスでの議論を参考にしつつ、最新の食事摂取基準 2015 年版の基準値をもとに表示基準値が改定された。これまでビタミン・ミネラルの NRVs-R については、推定平均必要量 (EAR) を基準に策定されていたが、今回の改定では、18 歳以上を対象として、基準熱量 2200kcal 当たりとして、推奨量 (RDA) を基準に策定された。2015 年の改定においては、本研究に基づき Codex の NRVs 策定方法について政府に助言を行った。

必須栄養素の食品への添加に関するコーデックス一般原則の改定原案: 第 38 回 CAC 総会 (2015/7) において **ステップ 8** で採択された。

日本の状況との関連

わが国には本原則に対応する基準等はない。任意で栄養素を強化する食品としては、栄養機能食品が挙げられる。食品表示法によって規定されており、13 種類のビタミン、6 種類のミネラルと n-3 系脂肪酸について、栄養素の補給、補完の目的でこれらのビタミン、ミネラルを食品に強化し、栄養機能の表示をすることができる。食品の形態は問われない。各栄養素について、含有量が下限値と上限値の間にあることが求められる。また、NRV に対する含有量の割合を表示する。健康食品の表示に関する規制緩和の枠組みの中で、2015 年 (平成 27 年) 4 月より、栄養機能食品の対象栄養素のとして、ビタミン K、カリウム、n-3 系脂肪酸が追加された。

今後検討される議題

コーデックス栄養表示ガイドラインにおける表示を目的とした栄養参照量 (NRVs) の追加/改訂原案 (ステップ 5/8, 8): 一般集団を対象としたビタミン及びミネラルの栄養参照量 (NRVs) のうち、ビタミン E 及びその変換係数、ビタミン D については第 40 回総会 (2017/7) に諮られる。今後、これまでに総会で採択された全ての栄養素について、6-12 ヶ月の年長乳児及び 12-36 ヶ月の年少幼児についても NRVs を設定する予定になっている。

日本の状況との関連

2015 年 (平成 27 年) 4 月から適用された日本の NRVs2015 では、これまでのコーデックスでの議論を参考にしつつ、最新の食事摂取基準 (2015 年版) の基準値をもとに表示基準値が改定された。NRVs2015 は、18 歳以上、基準熱量 2,200kcal 当たりとして、ビタミン・ミネラルについては推奨量を基準に策定された。小児や月経ありの女性等、特定の性・年齢階級を対象とする場合には、当該性・年齢階級を対象とした食事摂取基準を任意で表示することは差し支えないが、その場合、出典を明記する必要があるとされた (消費者庁: 食品表示基準について、別添、平成 27 年 3 月 30 日、消食表第 139 号)。

フォローアップフォーミュラ規格 (CAC STAN 156-1987) の改定 (ステップ 2/3): 今後は主に、セクション B、年少幼児の必須成分の規格について改定を進める。

日本の状況との関連

わが国では「フォローアップミルク」の扱いで、「乳等省令」(食品衛生法) で定める「調製粉乳」に含まれる。乳児用調製粉乳とは異なり、健康増進法における栄養成分の含有量に関する基準はない。離乳期後半 (9 ヶ月以上) に与えるもので、あくまでも足りない栄養素の補給であり、母乳や乳児用調製粉乳の代用とはならない。牛乳に比べて鉄とビタミン C の含有量が高い。製品は昭和 50 年頃より販売されている。乳児用調製粉乳に比べて安価である。

生物学的栄養強化に関する原案 (ステップ 2/3): 定義について「栄養を改善するあらゆる農業の過程と生物体」を含めただけ広義なものとするこで合意された。本議題は、2018 年までに部会での作業を完了するこで合意されている。

日本の状況との関連

我が国には生物学的栄養強化による作物の栄養強化に関する基準はない。

-3 脂肪酸 DHA 及び EPA の非感染性疾患のリスクに関連する栄養参照量に関する原案 (ステップ 2/3)

第 37 回部会において、EPA 及び DHA の非感染性疾患のリスクに関連する NRV 設定については、NRV-NCD と CHD (冠動脈性心疾患) による死亡率の減少を示すエビデンスは十分にあるとして、ロシアから 250mg が提案された。一方、NUGAG のサブグループのレビューの検討の結果では、EPA 及び DHA と非感染性疾患のリスクに関連はないとの結論に至っている。本議題は、NUGAG の最終報告書を基に第 39 回部会で検討する NRV-NCD の案を検討することになっている。また、作業スケジュールを延長して 2018 年までに本部会での作業を完了することに合意している。

日本の状況との関連

日本は、EPA 及び DHA のエビデンスの多くは魚の消費 (-3 脂肪酸) に基づくものであり、EPA 及び DHA に外挿することは適切ではなく、

-3 脂肪酸として設定すべきとしている。

Ready-to-use Therapeutic Foods ガイドラインに関する原案 (ステップ 2/3)

本作業は、第 36 回部会において、国連児童基金 (UNICEF) より提案されたもの。深刻な急性栄養不良 (Severe Acute Malnutrition: SAM) の治療用の「Ready-to-use Therapeutic Food (RUTF)」を対象とし、中度の急性栄養不良 (Moderate Acute Malnutrition: MAM) のための「Ready-to-use Supplementary Food (RUSF)」を対象としていないこと、規格ではなくガイドラインの策定が目的であること等について、討議文書が作成され、新規作業として第 39 回総会で承認されたもの。

日本の状況との関連

我が国においてはこのような規格の食品は存在しない。我が国においては、災害時に直ちに利用できる乳児用の調製乳 (粉乳ではなく液体) の規格を新たに設定するなどの対応が必要かもしれない。

トランス脂肪酸 (TFA) フリー強調表示の討議文書

第 35 回部会において、第 41 回 CCFL から求められていたトランス脂肪酸 (Trans Fatty Acids: TFA) フリー強調表示の要件の策定に関する助言について検討を行い、今後の部会で

NUGAG での主要健康指標への影響に関するレビューと、CCMAS での TFA の分析法に関する作業を踏まえて検討することとなったもの。カナダより、第 38 回部会において討議文書の説明がされ、TFA の分析法に関する 3 つのオプションについて、脂質 100 g 中の TFA 1 g の分析に適切かどうか CCMAS に意見を聞くこと、その回答を踏まえ、TFA の強調表示の値の議論をすることで合意した。

日本の状況との関連

我が国においては、食品表示基準の栄養強調表示において、食品 100 g 当たり (飲料にあつては 100ml 当たり) のトランス脂肪酸の含有量が 0.3 g 以下の場合、「ゼロ」「ノン」「フリー」の表示ができる。

CCNFSDU で策定された個別食品規格における食品添加物条項の整合性の検討

CCNFSDU で策定された複数の食品規格における添加物条項と食品添加物に関する一般規格 (General Principles for Food Additives: GSFA) との整合性について、検討するもの。整合作業については、CCFA において整合作業に関するガイダンス文書を作成中であり、それが完成するまで検討を延期することに合意した。

日本の状況との関連

本議題については注意深く対応する必要がある。

上記について、これまでの CODEX 栄養・特殊用途食品部会報告書のとりまとめ (平成 21 年度総括報告書今村知明班員報告平成 21 年 10 月 26 日版、平成 27 年度総括報告書石見佳子報告平成 28 年 5 月 6 日版) に第 38 回の内容を加筆し、本報告書の最後に整理した。

2. コーデックスの NRVs-R および NRVs-NCD と、日本の NRVs、食事摂取基準値および日本人の栄養素摂取量の比較検討: 国民健康・栄養調査の結果を利用して、摂取量がコーデックス日本の NRVs 未満の集団および NRVs 以上の集団について比較した。

[H28] 表 1 には、コーデックスのナトリウム NRV-NCD (2000mg) 未満の集団と NRV-NCD 以上の集団について、18 歳以上の男性、女性の集計結果を示した。

コーデックスのナトリウム NRV-NCD 未満の者の割合は低く、全体で 6.9%、男性では 4.9%、女性は 8.7%であった ([H28] 表 1、[H28] 表 9)。ナトリウムの NRV-NCD 未満の集団は、エネルギー摂取量が少なく、全ての栄養素摂取量が

低値を示していた。

一方、日本のナトリウム NRV (2900mg) 未満の者の割合はコーデックス NRV-NCD 未満者の割合よりも高く、全体で 24%、男性では 17.8%、女性は 29.4%であった〔H28〕表 2、〔H28〕表 9〕。集団の傾向はコーデックス NRV-NCD をカットポイントとした場合と同様に、ナトリウムの NRV 未満の集団は、エネルギー摂取量が少なく、全ての栄養素摂取量が低値を示していた。どちらのカットポイントを用いた場合においても、食事摂取量の多い男性は、女性に比べてナトリウム NRV 未満者の割合が低かった。

〔H28〕表 3 には、飽和脂肪酸についてコーデックスの NRV-NCD (20g) 未満の集団と以上の集団について、集計結果を示した。

コーデックスの飽和脂肪酸 NRV-NCD 未満の者の割合は高く、全体で 82.3%、男性では 78.0%、女性は 85.9%であった〔H28〕表 3、〔H28〕表 9〕。飽和脂肪酸の NRV-NCD 未満の集団は、エネルギー摂取量が少なく、全ての栄養素摂取量が低値を示していた。

一方、日本の飽和脂肪酸 NRV (16g) 未満の者の割合はコーデックス NRV-NCD 未満者の割合よりも低く、全体で 66.9%、男性では 61.2%、女性は 71.8%であった〔H28〕表 4、〔H28〕表 9〕。集団の傾向はコーデックス NRV-NCD をカットポイントとした場合と同様に、飽和脂肪酸の NRV 未満の集団は、エネルギー摂取量が少なく、全ての栄養素摂取量が低値を示していた。どちらのカットポイントを用いた場合においても、食事摂取量の多い男性は、飽和脂肪酸 NRV 未満者の割合が女性に比べて低かった。

〔H28〕表 5 には、カリウムのコーデックス NRV-NCD (3500mg) 未満と以上の集団について集計結果を示した。

コーデックスのカリウム NRV-NCD 以上の者の割合は低く、全体で 9.6%、男性では 11.4%、女性は 8.0%であった〔H28〕表 5、〔H28〕表 9〕。カリウムの NRV-NCD 以上の集団は、エネルギー摂取量が多く、全ての栄養素摂取量が高値を示していた。

一方、日本のカリウム NRV (2800mg) 以上の者の割合はコーデックス NRV-NCD 以上者の割合よりも高く、全体で 25.3%、男性では 28.8%、女性は 22.3%であった〔H28〕表 6、〔H28〕表 9〕。集団の傾向はコーデックス NRV-NCD をカットポイントとした場合と同様に、カリウムの NRV 以上の集団は、エネルギー摂取量が多く、全ての栄養素摂取量が高値を示していた。どちらのカットポイントを用いた場合においても、食事摂取量の少ない女性は、男性に比べてカリウム NRV 以上者の割合が低かった。

〔H28〕表 7 には、たんぱく質のコーデックス NRV-R (50g) 未満と以上の集団について集計結果を示した。

コーデックスのたんぱく質 NRV-R 以上の者の割合は高く、全体で 80.0%、男性では 87.3%、女性は 73.7%であった〔H28〕表 7、〔H28〕表 9〕。たんぱく質の NRV-R 以上の集団は、エネルギー摂取量が多く、全ての栄養素摂取量が高値を示していた。

一方、日本のたんぱく質 NRV (81g) 以上の者の割合はコーデックス NRV-R 以上者の割合よりも低く、全体で 26.5%、男性では 37.7%、女性は 16.8%であった〔H28〕表 8、〔H28〕表 9〕。集団の傾向はコーデックス NRV-R をカットポイントとした場合と同様に、たんぱく質 NRV 以上の集団は、エネルギー摂取量が多く、全ての栄養素摂取量が高値を示していた。どちらのカットポイントを用いた場合においても、食事摂取量の少ない女性は、たんぱく質 NRV 以上者の割合が男性に比べて低かった。

D. 考察

インドネシアのバリで開催された第 36 回、ドイツのバッド・ゾーデン・アム・タウヌスで開催された第 37 回並びに同国ハンブルグで開催された第 38 回コーデックス栄養・特殊用途食品部会(CCNFSDU)に出席し、情報収集を行なうとともに、各国のポジションを確認した。この間、表示のための栄養参照量 (NRV-R) の改定がほぼ終了したことから、本研究では NRV の国際比較を行った〔H28〕表 10〕。

一方、コーデックスの NRVs-R および NRVs-NCD と日本の NRVs、食事摂取基準値および日本人の栄養素摂取量の比較検討を行った。日本人の食生活の実態に基づいて日本とコーデックスの NRVs を比較検討したところ、生活習慣病予防を目的とする場合には、コーデックスの NRVs は日本の食生活実態から大きく乖離している事が明らかとなった。ナトリウム、カリウムに関しては、コーデックスの NRVs と我が国の NRVs との間に乖離がある。コーデックスの NRVs を日本人に適用した場合、ナトリウムの NRV 未満者およびカリウムの NRV 以上者それぞれの割合は 10%に満たず〔H28〕表 1、〔H28〕表 5〕実現可能性が低いと考えられる。また、飽和脂肪酸に関しては、コーデックスの NRV 未満者の割合は 80%超と達成度が高く、更なる生活習慣病の予防施策として活用するには適していないと考えられる。本研究の結果から、日本人の食生活を踏まえた現在の日本における NRVs 策定方針を

今後も踏襲し、日本のNRVsを栄養成分表示に用いることが望まれる。また、NRVsの活用にあたっては、総食事量の影響が強いことから、食事摂取量や男女差を考慮して用いることが重要である。これらの結果から、NRVの設定においては、国際的な考え方との整合性のみならず、我が国の栄養素摂取状況等の公衆衛生上の特徴を考慮した対応が必要であることが明らかになった。

E. 結論

コーデックス栄養・特殊用途食品部会(CCNFSDU)での議論を系統的に取りまとめ、今後も引き続き政府及び国内の専門研究者が議論に参加できる基盤を構築したことは、日本政府が栄養政策を決定する上でも役立つ資料となった。今後は、国際的な考え方との整合性のみならず、我が国の栄養素摂取状況等の公衆衛生上の特徴を反映するとともに、我が国の栄養表示制度等を考慮した対応が望まれる。

F. 研究発表

1. 論文発表

1. 石見佳子 食事摂取基準と栄養成分表示の関連：食事摂取基準理論と活用第2版 pp103-111, 日本栄養改善学会監修, 医歯薬出版, 2015
2. 石見佳子 日本人の食事摂取基準(2015年版) JAFAN 日本食品添加物協会 35: 16-25, 2015
3. 石見佳子 食品表示法と栄養表示 日本食品標準成分表2015年版(七訂)分析マニュアル・解説 p301-304, 2016
4. 石見佳子 「食事摂取基準と栄養素等表示基準値」日本栄養・食糧学会誌: 69(4): 145-150, 2016.
5. 石見佳子 「栄養表示のための栄養参照量の国際比較」 栄養学雑誌 75(1): 39-46, 2017.

2. 学会発表

1. 石見佳子 栄養素等表示と食事摂取基準の関連: 第68回日本栄養・食糧学会シンポジウム「新しい栄養表示・健康表示の課題と展望」, 2014.6.1, 札幌
2. 石見佳子 新しい食品表示制度の概要と課題: 日本酪農科学会シンポジウム「食の安全を考える」, 2014.9.12, 東京
3. 石見佳子 栄養表示と栄養素等表示基準値: 第69回日本栄養・食糧学会シンポジウム「食品の栄養表示・機能性表示」 2015.5.15, 横浜
4. 笠岡(坪山)宜代、近藤明子、瀧本秀美、

石見佳子 「栄養表示のための栄養参照量(NRV)における国際動向と日本の比較」 第70回日本栄養・食糧学会 2016.5.14. 神戸

5. 石見佳子、笠岡(坪山)宜代 「栄養表示のための栄養参照量の国際比較」 第63回日本栄養改善学会 2016.9.7. 青森

G. 知的所有権の取得状況

1. 特許取得
なし
2. 実用新案登録
なし

[H26]表1 CODEX CCNFSDU のNRVsと日本の比較 (*18~49歳の加重平均値)

Nutrient	NRVs-R (CODEX)	栄養素等 表示基準値 (日本:2005 (6歳以上))	栄養素等 表示基準値 (日本:2015 (18歳以上))	日本人の食事摂取基準 2015年版 ^{*1}		日本人の 摂取量 ^{*2} (2011 国調)
				EAR または AI	RDA	
Protein						
Protein(g)	50	75	81	45	55	67
Vitamins						
Vitamin K (µg)	60	70	150	150	-	197
Thiamin (mg)	1.2	1	1.2	1.1	1.3	1.2
Riboflavin (mg)	1.2	1.1	1.4	1.2	1.4	1.3
Niacin (mg NE)	15	11	13	11	13	14
Vitamin B6 (mg)	1.3	1	1.3	1.1	1.3	1.4
Folate (µg DFE)	400	200	240	200	240	248
Vitamin B12 (µg)	2.4	2	2.4	2.0	2.4	5.3
Pantothenate (mg)	5	5.5	4.8	5	-	5
Biotin (µg)	30	45	50	50	-	-
Vitamin C (mg)	100	80	100	85	100	87
Minerals						
Calcium (mg)	1000	700	680	566	674	436
Zinc (mg)	11 (吸収 率30%) 14 (吸収 率22%)	7.0	8.8	7	9	8
Manganese (mg)	3	3.5	3.8	3.8	-	-
Iodine (µg)	150	90	130	95	130	-
Selenium (µg)	60	23	28	23	28	-
Molybdenum (µg)	45	17	25	22	26	-

Nutrient	NRV-NCD (CODEX)	栄養素等表示 基準値 (日本:2005 (6歳以上))	栄養素等表 示 基準値 (日本:2015 (18歳以上))	日本人の食事摂取基準 2015年版		日本人の 摂取量 (2011 国調)
				EAR または AI	RDA	
Sodium (mg)	2000	3500	2900	-	2956 (DG)	3917
Saturated fatty acids (g)	20	-	16	-	-	16
Potassium (mg)	3500	1800	2800	2254	2803(DG)	1980

*1 日本人の食事摂取基準(2015年版)で示されている各栄養素の摂取基準値をもとに、2013年人口推計で得られた性・年齢階級別の人口構成を用いて加重平均により算出。

*2 国民健康・栄養調査(2011年)で示されている各栄養素の摂取量をもとに、2011年人口推計で得られた性・年齢階級別の人口構成を用いて加重平均により算出。

[H26] 表2 CODEX CCNFSDU のNRVsと日本の各基準との比較 (*3歳以上の加重平均値)

Nutrient	NRVs-R (CODEX)	栄養素等 表示基準 値 (日本: 2005 (6歳以 上))	栄養素等 表示基準値 (日本:2015 (18歳以 上))	日本人の食事摂取基 準 2015年版 ^{*1}		日本人の 摂取量 ^{*2} (2011 国 調)
				EAR または AI	RDA	
Protein						
Protein(g)	50	75	81	44	54	68
Vitamins						
Vitamin K (µg)	60	70	150	146	-	220
Thiamin (mg)	1.2	1	1.2	1.0	1.2	1.5
Riboflavin (mg)	1.2	1.1	1.4	1.1	1.3	1.5
Niacin (mg NE)	15	11	13	11	12	14
Vitamin B6 (mg)	1.3	1	1.3	1.1	1.3	1.7
Folate (µg DFE)	400	200	240	193	232	279
Vitamin B12 (µg)	2.4	2	2.4	1.9	2.3	6.1
Pantothenate (mg)	5	5.5	4.8	5	-	5
Biotin (µg)	30	45	50	48	-	-
Vitamin C (mg)	100	80	100	82	96	108
Minerals						
Calcium (mg)	1000	700	680	573	679	501
Zinc (mg)	11(吸収率 30%) 14(吸収率 22%)	7.0	8.8	7	8	8
Manganese (mg)	3	3.5	3.8	3.6	-	-
Iodine (µg)	150	90	130	93	127	-
Selenium (µg)	60	23	28	22	27	-
Molybdenum (µg)	45	17	25	21	25	-

Nutrient	NRVs-NCD (CODEX)	栄養素等 表示基準値 (日本:2005 (6歳以上))	栄養素等 表示基準値 (日本:2015 (18歳以上))	日本人の食事摂取基 準 2015年版		日本人の 摂取量 (2011 国調)
				EAR または AI	RDA	
Sodium (mg)	2000	3500	2900	-	2881 (DG)	4006
Saturated fatty acids (g)	20	-	16	-	-	15
Potassium (mg)	3500	1800	2800	2182	-	2180

*1 日本人の食事摂取基準(2015年版)で示されている各栄養素の摂取基準値をもとに、2013年人

口推計で得られた性・年齢階級別の人口構成を用いて加重平均により算出。

*2 国民健康・栄養調査(2011年)で示されている各栄養素の摂取量をもとに、2011年人口推計で得られた性・年齢階級別の人口構成を用いて加重平均により算出。

[H26] 表3 日本のNRVsと食事摂取基準値、栄養素摂取量の比較 (*6歳以上の加重平均値)

Nutrient	栄養素等表示 基準値 (日本:2005 (6歳以上))	日本人の食事摂取基準 2015年版 ^{*1}		日本人の摂取量 ^{*2} (2011国調)
		EAR または AI	RDA	
Protein				
Protein(g)	75	44	54	68
Vitamins				
Vitamin K (μ g)	70	148	-	223
Thiamin (mg)	1	1.0	1.2	1.5
Riboflavin (mg)	1.1	1.1	1.3	1.5
Niacin (mg NE)	11	11	13	15
Vitamin B6 (mg)	1	1.1	1.3	1.7
Folate (μ g DFE)	200	196	235	282
Vitamin B12 (μ g)	2	2.0	2.4	6.1
Pantothenate (mg)	5.5	5	-	5
Biotin (μ g)	45	49	-	-
Vitamin C (mg)	80	83	98	109
Minerals				
Calcium (mg)	700	576	681	502
Zinc (mg)	7.0	7	9	8
Manganese (mg)	3.5	3.7	-	-
Iodine (μ g)	90	94	129	-
Selenium (μ g)	23	22	27	-
Molybdenum (μ g)	17	21	25	-

Nutrient	栄養素等表示 基準値 (日本:2005 (6歳以上))	日本人の食事摂取基準 2015年版		日本人の摂取量 (2011国調)
		EAR または AI	RDA	
Sodium (mg)	3500	-	2913 (DG)	4049
Saturated fatty acids (g)	-	-	-	15
Potassium (mg)	1800	2212	2740(DG)	2198

*1 日本人の食事摂取基準(2015年版)で示されている各栄養素の摂取基準値をもとに、2013年人口推計で得られた性・年齢階級別の人口構成を用いて加重平均により算出。

*2 国民健康・栄養調査(2011年)で示されている各栄養素の摂取量をもとに、2011年人口推計で得られた性・年齢階級別の人口構成を用いて加重平均により算出。

表4. 栄養素等表示基準値まとめ					
栄養成分等	US (現行)	US (改正案)	カナダ (現行)	カナダ (改正案)	オーストラリア・NZ
呼称	Daily Reference Values (DRVs) total fat, saturated fat, cholesterol, total carbohydrate, dietary fiber, sodium, potassium, and protein. Reference Daily Intakes (RDIs) ビタミン・ミネラル Daily Value (DV) DRVs と RDIs の総称	Daily Reference Values (DRVs) total fat, saturated fat, cholesterol, total carbohydrate, dietary fiber, sodium, and protein. (potassium がRDI に変更) Reference Daily Intakes (RDIs) ビタミン・ミネラル Daily Value (DV) DRVs と RDIs の総称	Reference Standards fat, the sum of saturated fatty acids and <i>trans</i> fatty acids, cholesterol, carbohydrate, fibre, sodium, potassium Daily Values (DVs)	Daily Values (DVs)	%Daily Intake energy, protein, fat, saturated fatty acids, carbohydrate, sugars, dietary fibre, sodium Recommended Dietary Intakes (RDIs), Estimated Safe and Adequate Daily Deitary Intakes (ESADDIs) ビタミン・ミネラル
出典	21 CFR (c)(9) その他栄養素はDaily Reference Value Vitamin A以下は21 CFR (c)(8)Reference Daily Intake. コリンはFood, Drug&Cosmetic Act in 2001403(r)(2)(G)	Vitamin A以下Federal Register Vol. 79, No.41, p 11931 TABLE 2	"Food and Drug Regulations (C.R.C., c. 870)", [B.01.001.1] [D.01.013 TABLE 1] [D.02.006 TABLE 1]	"Health Canada's Proposed Changes to the Daily Values (DVs) for Use in Nutrition Labelling" "Health Canada's Proposed Changes to the Core Nutrients Declared in the Canadian Nutrition Facts Table"	"Food Standards Code, Standard 1.2.8 Nutrition Information Requirements" Food Standards Australia New Zealand: FSANZ (2014-10-30)
値の設定	妊娠・授乳中の女性を除いた4歳以上の子供と成人の RDIs は highest National Academy of Sciences (NAS) RDA を選択	ビタミン・ミネラルのRDIsの設定は、highest RDAを使用し、その値がない際に highest AI を使用する population-coverage approachによる	ビタミン・ミネラル Recommended Dietary Intakes (RDIs) を基に策定。	ビタミンD: Population-weighted RDA. ビタミンDの値以外は highest RDAを使用し、その値がない際に highest AI を使用する	%E: 脂質、炭水化物、糖類 目標値: 食物繊維。 RDIs(RDA): たんぱく質、ビタミン、ミネラル、19歳以上のRDI(RDA)値の平均値。
対象年齢	> 4歳	Adults and children ≥ 4 years	Persons 2 years of age or older	Persons 4 years of age or older	Adults and children over 4 years
エネルギー	2000 calories based	2000 calories based	2000 calories based	2000 calories based	8700 kJ (2100 kcal) based
たんぱく質	50 g	50 g	N/A	N/A	50 g
脂質	65 g	65 g	65 g	65 g (35% of energy)	70 g (30% of energy)
飽和脂肪酸	20 g	20 g	20 g*	20 g (10% of energy)	24 g(10% of energy)
トランス脂肪酸	N/A	N/A	N/A	2 g (1% of energy)	N/A
炭水化物	300 g	300 g	300 g	N/A	310 g(60% of energy)
ナトリウム	2400 mg	2300 mg	2400 mg	2300 mg	2300 mg
カリウム	3500 mg	4700 mg	3500 mg	4700 mg	N/A
糖類	N/A	N/A	N/A	100 g (20% of energy)	90 g(17.5% of energy)
食物繊維	25 g	28 g	25 g	28 g (Optional declaration)	30 g
コレステロール	300 mg	300 mg	300 mg	300 mg	N/A
ビタミンA	5000 IU	900 µg RAE	1000 RE**	900 REA	750 µg RAE
ビタミンD	400 IU(10 µg)	20 µg	5 µg	15 µg (600 IU)	10 µg
ビタミンE	30 IU	15 mg	10 mg	15 mg	10 mg -TE
ビタミンK	80 µg	120 µg	80 µg	120 µg	80 µg*
ビタミンB1	1.5 mg	1.2 mg	1.3 mg	1.2 mg	1.1 mg
ビタミンB2	1.7 mg	1.3 mg	1.6 mg	1.3 mg	1.7 mg
ナイアシン	20 mg	16 mg NE	23 NE	16 mg NE	10 mg
ビタミンB6	2.0 mg	1.7 mg	1.8 mg	1.7 mg	1.6 mg
葉酸	400 µg	400 µg DFE	220 µg	400 µg DFE	200 µg
ビタミンB12	6 µg	2.4 µg	2 µg	2.4 µg	2.0 µg
ビオチン	300 µg	30 µg	30 µg	30 µg	30 µg
パントテン酸	10 mg	5 mg	7 mg	5 mg	5.0 mg*
ビタミンC	60 mg	90 mg	60 mg	90 mg	40 mg
カルシウム	1000 mg	1300 mg	1100 mg	1300 mg	800 mg
鉄	18 mg	18 mg	14 mg	18 mg	12 mg
リン	1000 mg	1250 mg	1100 mg	1250 mg	1000 mg
マグネシウム	400 mg	420 mg	250 mg	420 mg	320 mg
銅	2.0 mg	0.9 mg	2 mg	900 µg	3.0 mg*
ヨウ素	150 µg	150 µg	160 µg	150 µg	150 µg
マンガン	2.0 mg	2.3 mg	2 mg	2.3 mg	5.0 mg*
セレン	70 µg	55 µg	50 µg	55 µg	70 µg
亜鉛	15 mg	11 mg	9 mg	11 mg	12 mg
クロム	120 µg	35 µg	120 µg	35 µg	200 µg*
モリブデン	75 µg	45 µg	75 µg	45 µg	250 µg*
塩化物	3400 mg	2300 mg	3400 mg	2300 mg	N/A
フッ素化物	N/A	N/A	N/A	N/A	N/A
コリン	550 mg	550 mg	N/A	550 mg	N/A
備考		7-12ヶ月(たんぱく質、脂質、飽和脂肪酸、炭水化物、食物繊維を除く)、1-3歳、妊婦・授乳婦の値も別途策定されている	* the sum of saturated fatty acids and trans fatty acids ** 1 RE = 1 µg retinol 1 RE = 6 µg - carotene		*Estimated Safe and Adequate Daily Dietary Intakes (ESADDIs)

表4. 栄養素等表示基準値まとめ						
栄養成分等	EU	香港	中国	韓国	日本	日本(改定)
呼称	Reference Intakes	Nutrient Reference Values for different nutritions for purpose of Nutrition Labelling	Nutrient reference Values (NRV)	(栄養素基準値)	栄養素等表示基準値(2005年改定)	栄養素等表示基準値(2015年改定)
出典	(EU) No 1169/2011 ANNEX XIII, PART A, B	栄養表示および強調表示に関する技術指導書付表7	National Food Safety Standard, General Standard for the Nutrition Label of Prepackaged Foods, Ministry of Health of the People's Republic of China.	食品などの表示基準表2, 食品医薬品安全処告示第2014-201号	「日本人の食事摂取基準(2005年版)」	「日本人の食事摂取基準(2015年版)」
値の設定	ビタミン・ミネラルは、EU各国、米国、FAO/WHOの算出した栄養素等表示基準値を比較して算出(RDA)	記載なし	%E: たんぱく質、脂質、炭水化物、RDA、AI; ビタミン、ミネラル	記載なし	6歳以上の値(EAR、AI、DG)の加重平均。クロム、モリブデンは18歳以上の値を用いて加重平均。	18歳以上の値(DG、RDA、AI)を用いて加重平均。
対象年齢	ADULTS	記載なし	成人男女のNRI(RDA)平均値。4歳以上に適用。	記載なし	6歳以上	18歳以上
エネルギー	8400 kJ/ 2000 kcal	2000 kcal/ 8400 kJ	8400 kJ (2000 kcal)	N/A	2100 kcal	2200 kcal
たんぱく質	50 g	60 g	60 g (13% of energy)	55 g	75 g	81 g
脂質	70 g	60 g	≤ 60 g (27% of energy)	51 g	55 g	62 g
飽和脂肪酸	20 g	20 g	≤ 20 g	15 g	N/A	16 g
トランス脂肪酸	N/A	N/A	N/A	N/A	N/A	N/A
炭水化物	260 g	300 g	300 g (60% of energy)	330 g	320 g	320 g
ナトリウム	6 g (salt)	2000 mg	2000 mg	2000 mg	3500 mg	2900 mg
カリウム	2000 mg	2000 mg	2000 mg	3500 mg	1800 mg	2800 mg
糖類	90 g	N/A	N/A	N/A	N/A	N/A
食物繊維	N/A	25 g	25 g	25 g	N/A	19 g
コレステロール	N/A	300 mg	≤ 300 g	300 g	N/A	N/A
ビタミンA	800 μg	800 μgRE	800 μgRE	700 μgRE	450 μg	770 μg
ビタミンD	5 μg	5 μg	5 μg	5 μg	5.0 μg	5.5 μg
ビタミンE	12 mg	14 mg -TE	14 mg -TE	11 mg -TE	8 mg	6.3mg
ビタミンK	75 μg	80 μg	80 μg	70 μg	70 μg	150 μg
ビタミンB1	1.1 mg	1.4 mg	1.4 mg	1.2 mg	1.0 mg	1.2 mg
ビタミンB2	1.4 mg	1.4 mg	1.4 mg	1.4 mg	1.1 mg	1.4 mg
ナイアシン	16 mg	14 mg	14 mg	15 mg	11 mg	13 mg
ビタミンB6	1.4 mg	1.4 mg	1.4 mg	1.5 mg	1.0 mg	1.3 mg
葉酸	200 μg	400 μg DFE	400 μg DFE	400 μg	200 μg	240 μg
ビタミンB12	2.5 μg	2.4 μg	2.4 μg	2.4 μg	2.0 μg	2.4 μg
ビオチン	50 μg	30 μg	30 μg	30 μg	45 μg	50 μg
パントテン酸	6 mg	5 mg	5 mg	5 mg	5.5 mg	4.8 mg
ビタミンC	80 mg	100 mg	100 mg	100 mg	80 mg	100mg
カルシウム	800 mg	800 mg	800 mg	700 mg	700 mg	680 mg
鉄	14 mg	15 mg	15 mg	12 mg	7.5 mg	6.8 mg
リン	700 mg	700 mg	700 mg	700 mg	1000 mg	900 mg
マグネシウム	375 mg	300 mg	300 mg	315 mg	250 mg	320 mg
銅	1 mg	1.5 mg	1.5 mg	0.8 mg	0.6 mg	0.9 mg
ヨウ素	150 μg	150 μg	150 μg	150 μg	90 μg	130 μg
マンガン	2 mg	3 mg	3 mg	3.0 mg	3.5 mg	3.8 mg
セレン	55 μg	50 μg	50 μg	55 μg	23 μg	28 μg
亜鉛	10 mg	15 mg	15 mg	8.5 mg	7.0 mg	8.8 mg
クロム	40 μg	50 μg	50 μg	50 μg	30 μg	10 μg
モリブデン	50 μg	40 μg	40 μg	25 μg	17 μg	25 μg
塩化物	800 mg	N/A	N/A	N/A	N/A	N/A
フッ素化物	3.5 mg	1 mg	1 mg	N/A	N/A	N/A
コリン	N/A	450 mg	450 mg	N/A	N/A	N/A
備考	* salt=total sodium × 2.5			*総炭水化物		n-3系脂肪酸:2.0 g、n-6系脂肪酸:9.0 g

【H27】表1 CODEX CCNFSU のNRVsと日本の比較 (18歳以上)

Nutrient	NRVs-R (CODEX)	栄養素等 表示基準 値 (日本: 2015)	日本人の食事摂取基準 2015年版 ^{*1} (加重平均値)			日本人の 摂取量 ^{*2} 平均値 (中央値) (国調2012)
			EAR(また はAI)	RDA	UL	
Energy (kcal)		2200 (EER)	2191 (EER)	-	-	1888(1835)
Protein (g)	50	81(平均摂 取量 ^{*3})	45	55	-	69(67)
Fats						
Fat (g)		62(平均摂 取量 ^{*3})	-	20~30% (DG)	-	53(50)
n-6 fatty acid (g)		9.0 (AI)	8.7 (AI)	-	-	9.3(8.5)
n-3 fatty acid (g)		2.0 (AI)	2.0 (AI)	-	-	2.2(1.9)
Carbohydrates						
Carbohydrate (g)		320 (DG(57.5%E))	-	50~65% (DG)	-	265(257)
Dietary fiber (g)		19 (DG)	-	19 (DG) 以上	-	15(14)
Vitamins						
Vitamin A (μg RAE)	800	770 (RDA)	542	766	2700	528(409)
Vitamin D (μg)	5(暫定)	5.5 (AI)	5.5 (AI)	-	100.0	7.9(4.3)
Vitamin E (mg)	9	6.3 (AI)	6.2 (AI)	-	757.9	6.7(6)
Vitamin K (μg)	60	150 (AI)	150 (AI)	-	-	243(193)
Thiamin (mg)	1.2	1.2 (RDA)	1.0	1.2	-	0.9(0.8)
Riboflavin (mg)	1.2	1.4 (RDA)	1.1	1.3	-	1.2(1.1)
Niacin (mg NE)	15	13 (RDA)	11	13	290	15(14)
Vitamin B6 (mg)	1.3	1.3 (RDA)	1.1	1.3	49.6	1.2(1.1)
Folate (μg DFE)	400	240 (RDA)	200	240	964	299(275)
Vitamin B12 (μg)	2.4	2.4 (RDA)	2.0	2.4	-	6.4(4.2)
Pantothenate (mg)	5	4.8 (AI)	4.8 (AI)	-	-	5.4(5.2)
Biotin (μg)	30	50 (AI)	50 (AI)	-	-	-
Vitamin C (mg)	100	100 (RDA)	85	100	-	102(81)
Minerals						
Calcium (mg)	1000	680 (RDA)	563	673	2500	490(447)
Zinc (mg)	11(吸収率30%) 14(吸収率22%)	8.8 (RDA)	7.0	8.7	39.0	8.0(7.7)
Magnesium (mg)	310	320 (RDA)	262	315	-	248(236)
Phosphorus (mg)	700	900 (AI)	896 (AI)	-	3000	975(942)
Iron (mg)	14(吸収率15%) 22(吸収率 10%)	6.8 (RDA) ^{*4}	5.7 (月経なし) 8.9 ^{*5} (月経あり)	6.8 (月経なし) 10.5 ^{*5} (月経あり)	45.6	7.7(7.3)
Copper (mg)	0.9	0.9 (RDA)	0.6	0.9	10.0	1.2(1.1)
Manganese (mg)	3	3.8 (AI)	3.7 (AI)	-	11.0	-
Iodine (μg)	150	130 (RDA)	95	130	3000	-
Selenium (μg)	60	28 (RDA)	22	27	388	-
Molybdenum (μg)	45	25 (RDA)	21	25	498	-

Nutrient	NRV-NCD (CODEX)	栄養素等表示 基準値 (日本:2015)	日本人の食事摂取基準 2015年版 ^{*1} (加重平均値)		日本人の 摂取量 ^{*2} 平均値 (中央値) (国調 2012)
			EAR(または AI)	DG	
Sodium (mg)	2000	2900 (DG)	600	2945 未満	4099 (3883)
Saturated fatty acids (g)	20	16(平均摂取量 ^{*3})	-	7% 以下	14(13)
Potassium (mg)	3500	2800 (DG)	2241 (AI)	2793 以上	2306 (2185)

*1 日本人の食事摂取基準(2015年版)で示されている各栄養素の摂取基準値をもとに、2013年人口推計で得られた性・年齢階級別の人口構成を用いて加重平均により算出。(18歳以上)

*2 国民健康・栄養調査(2012年)の生データより算出。(妊婦授乳婦を除いた18歳以上)

*3 エネルギー補正值(国民健康・栄養調査のエネルギー摂取量の平均値1,872kcalを、NRV(2,200kcal)あたりに補正)

*4 月経なし

*5 18歳から69歳までの「月経あり」の女性のための加重平均より算出。

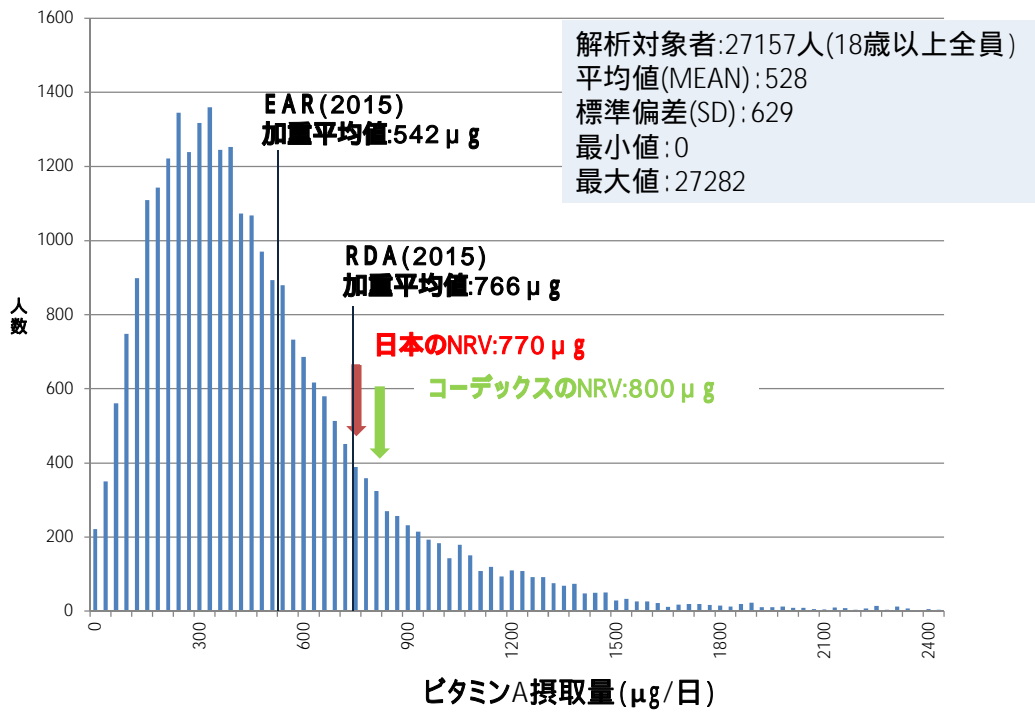


図1. ビタミンAの摂取量の分布と各種基準値

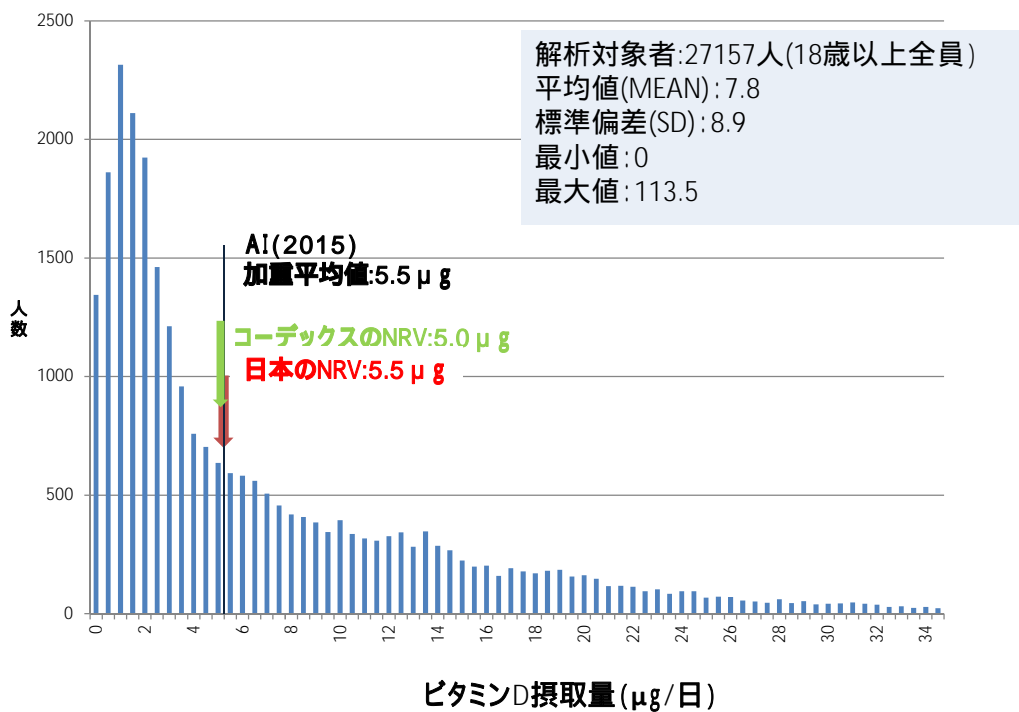


図2. ビタミンDの摂取量の分布と各種基準値

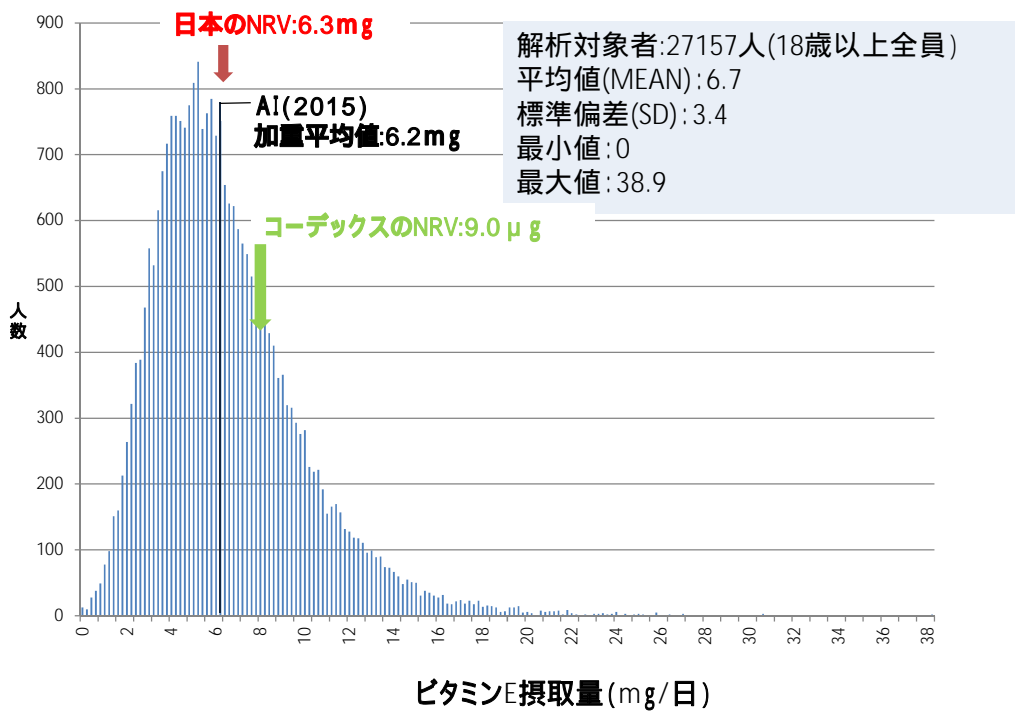


図3. ビタミンEの摂取量の分布と各種基準値

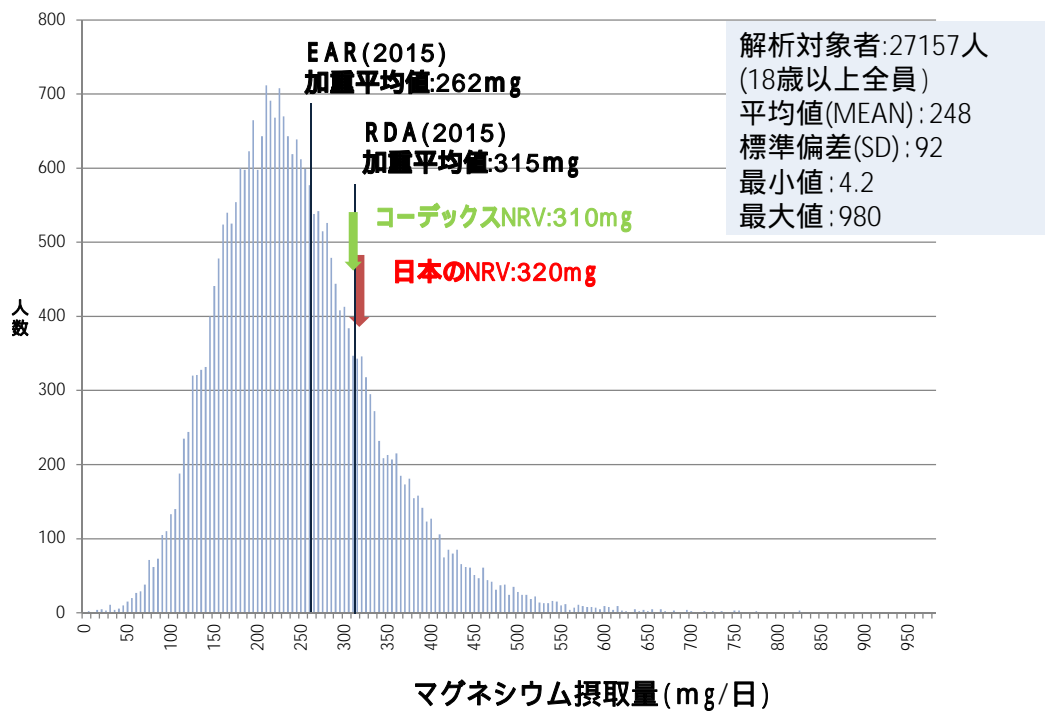


図4. マグネシウムの摂取量の分布と各種基準値

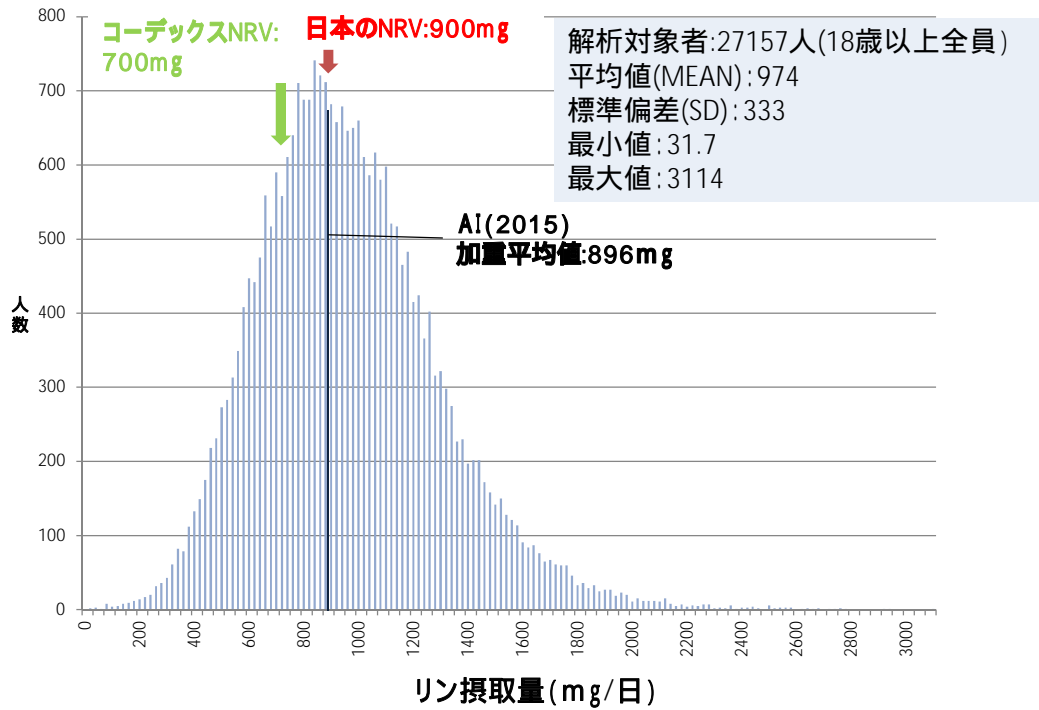


図5. リンの摂取量の分布と各種基準値

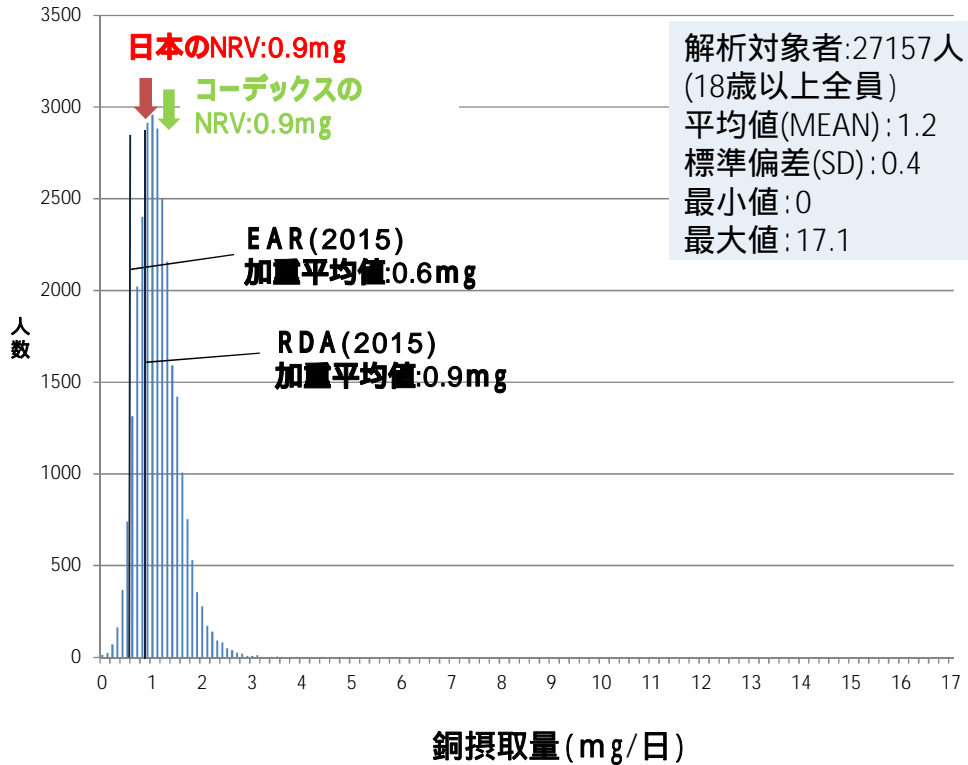


図6. 銅の摂取量の分布と各種基準値

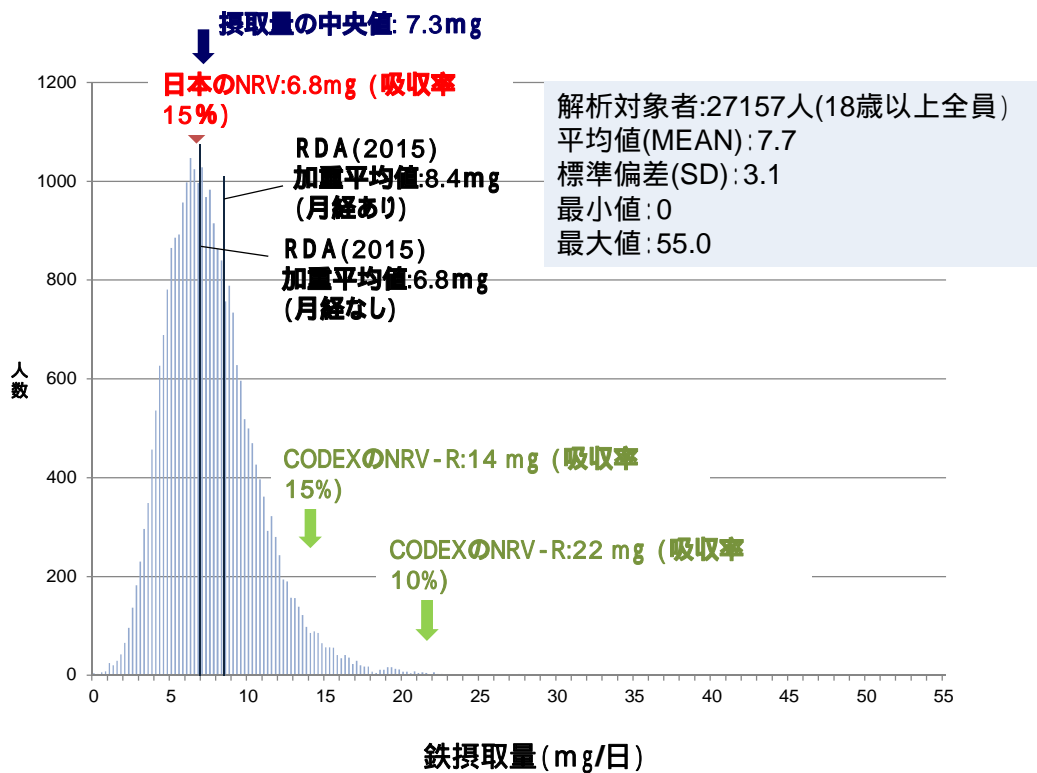


図7. 鉄の摂取量の分布と各種基準値

[H28]表 1 コーデックスのナトリウム NRV-NCD と日本人の身体状況および栄養素摂取量 (18 歳以上)

	ナトリウムCODEX NRV-NCD: 2000mg					
	全体 (n = 26,808)		男性 (n = 12,482)		女性 (n = 14,326)	
	NRV-NCD未満群	NRV-NCD以上群	NRV-NCD未満群	NRV-NCD以上群	NRV-NCD未満群	NRV-NCD以上群
	n (%)	n (%)	n (%)	n (%)	n (%)	n (%)
人数	1854 (6.9)	24954 (93.1)	609 (4.9)	11873 (95.1)	1245 (8.7)	13081 (91.3)
<身体状況>	平均±SE (中央値)	平均±SE (中央値)	平均±SE (中央値)	平均±SE (中央値)	平均±SE (中央値)	平均±SE (中央値)
年齢, 歳	54.1 ± 0.5 (53)	55.8 ± 0.1 (58)	53.6 ± 0.8 (53)	54.8 ± 0.2 (57)	54.3 ± 0.6 (54)	56.7 ± 0.2 (59)
体重, kg	56 ± 0.3 (55)	58.8 ± 0.1 (57.4)	64.1 ± 0.6 (63)	65.9 ± 0.1 (65)	52.3 ± 0.3 (51)	53 ± 0.1 (52)
腰圍, cm	81.2 ± 0.3 (81)	82.9 ± 0.1 (83)	83.7 ± 0.5 (84)	85.4 ± 0.1 (85)	80 ± 0.4 (79.5)	80.8 ± 0.1 (80)
身長, cm	157.4 ± 0.3 (156.6)	159.6 ± 0.1 (159.5)	166.3 ± 0.4 (167)	166.9 ± 0.1 (167)	153.2 ± 0.2 (153.5)	153.6 ± 0.1 (154)
収縮期血圧, mmHg	128.7 ± 0.7 (127)	131.8 ± 0.2 (131)	134.1 ± 1.1 (132.5)	135.6 ± 0.2 (134)	126.6 ± 0.8 (125)	129.1 ± 0.2 (128)
拡張期血圧, mmHg	77.2 ± 0.4 (77)	79.1 ± 0.1 (79)	80.3 ± 0.7 (80)	81.8 ± 0.1 (81)	76.1 ± 0.4 (76)	77.2 ± 0.1 (77)
ヘモグロビンA1c, %	5.3 ± 0 (5.2)	5.4 ± 0 (5.2)	5.4 ± 0 (5.2)	5.4 ± 0 (5.2)	5.2 ± 0 (5.2)	5.3 ± 0 (5.2)
ヘモグロビンA1c(NGSP), %	5.7 ± 0 (5.6)	5.7 ± 0 (5.6)	5.8 ± 0 (5.6)	5.8 ± 0 (5.6)	5.6 ± 0 (5.6)	5.7 ± 0 (5.6)
血清総コレステロール, mg/dl	196.9 ± 1.3 (196)	200.4 ± 0.3 (199)	189.6 ± 2.3 (187)	195.1 ± 0.5 (194)	199.6 ± 1.5 (199)	204.2 ± 0.4 (202)
血清HDLコレステロール, mg/dl	60.3 ± 0.5 (59)	59.9 ± 0.1 (58)	53.3 ± 0.9 (52.5)	54.8 ± 0.2 (53)	63 ± 0.6 (61)	63.6 ± 0.2 (62)
血清LDLコレステロール, mg/dl	114.1 ± 1.1 (112)	116.4 ± 0.3 (115)	112.3 ± 2.1 (111)	114.1 ± 0.4 (113)	114.8 ± 1.3 (112)	118.1 ± 0.4 (116)
<栄養摂取状況>						
エネルギー, kcal	1282.3 ± 9.6 (1267.6)	1932.7 ± 3.4 (1875)	1411.1 ± 17.9 (1397.2)	2162.4 ± 5.2 (2111.4)	1219.3 ± 10.8 (1209.7)	1724.3 ± 3.8 (1691.3)
総たんぱく質, g	42.7 ± 0.4 (41.7)	70.9 ± 0.1 (68.4)	45.6 ± 0.7 (44.5)	77.5 ± 0.2 (74.8)	41.3 ± 0.4 (40.5)	64.9 ± 0.2 (63.3)
動物性たんぱく質, g	22 ± 0.3 (20.7)	37.6 ± 0.1 (35.3)	24 ± 0.6 (22.4)	41.6 ± 0.2 (39)	21.1 ± 0.3 (20)	33.9 ± 0.1 (32.3)
植物性たんぱく質, g	20.7 ± 0.2 (19.9)	33.3 ± 0.1 (32)	21.6 ± 0.3 (20.8)	35.9 ± 0.1 (34.5)	20.3 ± 0.2 (19.6)	31 ± 0.1 (30)
総脂質, g	33.9 ± 0.4 (31.6)	54.5 ± 0.1 (51.4)	35 ± 0.7 (32.2)	59 ± 0.2 (55.4)	33.4 ± 0.5 (31.4)	50.4 ± 0.2 (47.9)
動物性脂質, g	16.8 ± 0.3 (14.7)	27.3 ± 0.1 (24.7)	17.8 ± 0.5 (15.1)	30.3 ± 0.2 (27.5)	16.3 ± 0.3 (14.5)	24.6 ± 0.1 (22.6)
植物性脂質, g	17.2 ± 0.3 (15)	27.2 ± 0.1 (24.7)	17.2 ± 0.5 (15)	28.7 ± 0.1 (26.1)	17.2 ± 0.3 (15)	25.8 ± 0.1 (23.6)
炭水化物, g	189.4 ± 1.6 (186.9)	270.4 ± 0.5 (261.4)	207.9 ± 3.1 (204)	298.9 ± 0.8 (291.3)	180.3 ± 1.7 (179.3)	244.5 ± 0.6 (239.7)
ナトリウム, mg	1569.7 ± 8.5 (1674.3)	4286.9 ± 9.8 (4015.8)	1568.3 ± 14.9 (1664.9)	4601.7 ± 15.3 (4327.8)	1570.5 ± 10.3 (1677.8)	4001.2 ± 12.1 (3758.9)
カリウム, mg	1442.5 ± 15.1 (1336.3)	2370 ± 5.7 (2245.1)	1403.9 ± 27.2 (1320.6)	2446 ± 8.5 (2320)	1461.4 ± 18.1 (1348.9)	2300.9 ± 7.5 (2179.3)
カルシウム, mg	291.4 ± 4.3 (249.4)	504.4 ± 1.6 (461.1)	270.9 ± 7.1 (223)	511.1 ± 2.3 (465.3)	301.5 ± 5.4 (263.2)	498.4 ± 2.1 (457.4)
マグネシウム, mg	150.7 ± 1.5 (141.6)	255.1 ± 0.6 (242.3)	151.7 ± 2.7 (143.2)	269.3 ± 0.9 (256.3)	150.2 ± 1.7 (141)	242.1 ± 0.7 (230.7)
リン, mg	602.8 ± 5.4 (582.3)	1002.5 ± 2 (967)	625.9 ± 10.2 (603.6)	1077.6 ± 3.1 (1041)	591.5 ± 6.3 (571.8)	934.3 ± 2.5 (903.4)
鉄, mg	4.6 ± 0 (4.2)	8 ± 0 (7.5)	4.5 ± 0.1 (4.3)	8.4 ± 0 (7.9)	4.6 ± 0 (4.2)	7.6 ± 0 (7.2)
亜鉛, mg	5.3 ± 0 (5.1)	8.2 ± 0 (7.8)	5.8 ± 0.1 (5.6)	9.1 ± 0 (8.7)	5.1 ± 0 (4.9)	7.4 ± 0 (7.2)
銅, mg	0.8 ± 0 (0.8)	1.2 ± 0 (1.1)	0.9 ± 0 (0.8)	1.3 ± 0 (1.2)	0.8 ± 0 (0.7)	1.1 ± 0 (1.1)
ビタミンA, µgRE	325.5 ± 9.3 (244.1)	542.6 ± 4.1 (422.5)	298.6 ± 15.9 (216.6)	551.3 ± 6.6 (418.8)	338.7 ± 11.5 (257.2)	534.8 ± 5 (426.2)
ビタミンD, µg	4.4 ± 0.1 (1.9)	8.1 ± 0.1 (4.6)	4.4 ± 0.2 (1.9)	8.7 ± 0.1 (5)	4.3 ± 0.2 (1.9)	7.6 ± 0.1 (4.2)
ビタミンE, mg	4.2 ± 0.1 (3.8)	6.8 ± 0 (6.2)	4.2 ± 0.1 (3.7)	7.1 ± 0 (6.4)	4.2 ± 0.1 (3.8)	6.6 ± 0 (6)
ビタミンK, µg	154.3 ± 3.5 (104)	250 ± 1.2 (200.5)	151.6 ± 6.1 (101.3)	256.3 ± 1.7 (205.1)	155.6 ± 4.2 (105.7)	244.3 ± 1.6 (196.6)
ビタミンB1, mg	0.6 ± 0 (0.5)	0.9 ± 0 (0.8)	0.6 ± 0 (0.5)	1 ± 0 (0.9)	0.6 ± 0 (0.5)	0.8 ± 0 (0.8)
ビタミンB2, mg	0.8 ± 0 (0.7)	1.2 ± 0 (1.1)	0.8 ± 0 (0.8)	1.3 ± 0 (1.1)	0.8 ± 0 (0.7)	1.1 ± 0 (1)
ナイアシン, mgNE	9.4 ± 0.1 (8.3)	15.5 ± 0 (14.1)	10 ± 0.3 (8.8)	17.2 ± 0.1 (15.5)	9.1 ± 0.2 (8.1)	14 ± 0.1 (12.8)
ビタミンB6, mg	0.9 ± 0 (0.7)	1.2 ± 0 (1.1)	0.9 ± 0 (0.7)	1.4 ± 0 (1.2)	0.8 ± 0 (0.7)	1.2 ± 0 (1)
ビタミンB12, µg	3.4 ± 0.1 (1.8)	6.6 ± 0 (4.4)	3.6 ± 0.2 (1.9)	7.4 ± 0.1 (4.9)	3.2 ± 0.1 (1.8)	5.9 ± 0.1 (4)
葉酸, µg	190.5 ± 2.4 (172.8)	306.6 ± 0.9 (281.7)	184.1 ± 4.2 (167.1)	314.3 ± 1.5 (287.4)	193.6 ± 3 (175.4)	299.7 ± 1.2 (277.2)
パントテン酸, mg	3.6 ± 0 (3.5)	5.5 ± 0 (5.3)	3.7 ± 0.1 (3.5)	5.9 ± 0 (5.7)	3.5 ± 0 (3.4)	5.2 ± 0 (5)
ビタミンC, mg	67.4 ± 1.5 (48.4)	104.2 ± 0.5 (83.7)	61.4 ± 2.6 (41.8)	100.6 ± 0.7 (79.5)	70.3 ± 1.8 (51.5)	107.5 ± 0.7 (88.2)
飽和脂肪酸, g	9 ± 0.1 (7.9)	14.4 ± 0 (13.2)	9 ± 0.2 (8)	15.4 ± 0.1 (14.1)	9 ± 0.2 (7.9)	13.5 ± 0.1 (12.5)
一価不飽和脂肪酸, g	11.8 ± 0.2 (10.6)	18.7 ± 0.1 (17.2)	12.3 ± 0.3 (11.2)	20.5 ± 0.1 (18.9)	11.5 ± 0.2 (10.3)	17.1 ± 0.1 (15.9)
コレステロール, mg	192.8 ± 3.2 (167.1)	315.1 ± 1.2 (293.8)	201.5 ± 5.8 (181.4)	343.9 ± 1.8 (319.6)	188.6 ± 3.8 (164.1)	289.1 ± 1.5 (273.3)
総食物繊維, g	9.1 ± 0.1 (8.3)	15.4 ± 0 (14.3)	8.7 ± 0.2 (7.9)	15.6 ± 0.1 (14.5)	9.3 ± 0.1 (8.5)	15.2 ± 0.1 (14.1)
水溶性食物繊維, g	2.1 ± 0 (1.9)	3.5 ± 0 (3.2)	2 ± 0.1 (1.7)	3.5 ± 0 (3.3)	2.1 ± 0 (1.9)	3.5 ± 0 (3.2)
不溶性食物繊維, g	6.8 ± 0.1 (6.1)	11.3 ± 0 (10.4)	6.6 ± 0.2 (5.9)	11.4 ± 0 (10.6)	6.9 ± 0.1 (6.2)	11.1 ± 0 (10.3)
n-3系脂肪酸, g	1.4 ± 0 (1.1)	2.3 ± 0 (2)	1.5 ± 0.1 (1.2)	2.5 ± 0 (2.2)	1.3 ± 0 (1)	2.1 ± 0 (1.8)
n-6系脂肪酸, g	5.9 ± 0.1 (5.2)	9.5 ± 0 (8.8)	6.2 ± 0.2 (5.6)	10.4 ± 0 (9.5)	5.7 ± 0.1 (5.1)	8.8 ± 0 (8.1)

国民健康・栄養調査(2012年)の生データより算出(妊婦授乳婦を除いた18歳以上)

[H28]表2 日本のナトリウム NRVと日本人の身体状況および栄養素摂取量 (18歳以上)

	ナトリウム日本NRVs: 2900mg		男性 (n = 12,482)		女性 (n = 14,326)	
	全体 (n = 26,808)		NRV未満群	NRV以上群	NRV未満群	NRV以上群
	NRV未満群	NRV以上群	NRV未満群	NRV以上群	NRV未満群	NRV以上群
	n (%)	n (%)	n (%)	n (%)	n (%)	n (%)
人数	6429 (24)	20379 (76)	2220 (17.8)	10262 (82.2)	4209 (29.4)	10117 (70.6)
<身体状況>	平均±SE (中央値)	平均±SE (中央値)	平均±SE (中央値)	平均±SE (中央値)	平均±SE (中央値)	平均±SE (中央値)
年齢, 歳	54.2 ± 0.2 (54)	56.2 ± 0.1 (59)	53.4 ± 0.4 (53)	55.1 ± 0.2 (58)	54.6 ± 0.3 (55)	57.3 ± 0.2 (60)
体重, kg	56.2 ± 0.2 (54.7)	59.4 ± 0.1 (58)	64.8 ± 0.3 (63.6)	66 ± 0.1 (65)	52.1 ± 0.2 (51)	53.2 ± 0.1 (52)
腹囲, cm	81.4 ± 0.2 (81)	83.2 ± 0.1 (83)	84.6 ± 0.3 (84)	85.5 ± 0.1 (85)	79.8 ± 0.2 (79)	81.1 ± 0.1 (80.4)
身長, cm	157.8 ± 0.1 (157.5)	160 ± 0.1 (160)	166.6 ± 0.2 (167)	167 ± 0.1 (167)	153.5 ± 0.1 (154)	153.6 ± 0.1 (153.8)
収縮期血圧, mmHg	128.9 ± 0.3 (128)	132.4 ± 0.2 (131)	133.7 ± 0.6 (132)	135.9 ± 0.3 (135)	126.9 ± 0.4 (125)	129.7 ± 0.2 (129)
拡張期血圧, mmHg	77.6 ± 0.2 (77)	79.4 ± 0.1 (79)	80.9 ± 0.4 (80)	81.9 ± 0.2 (81)	76.3 ± 0.2 (76)	77.4 ± 0.1 (77)
ヘマトクリット, %	5.3 ± 0 (5.2)	5.4 ± 0 (5.2)	5.4 ± 0 (5.2)	5.4 ± 0 (5.2)	5.3 ± 0 (5.2)	5.3 ± 0 (5.2)
ヘマトクリット(NGSP), %	5.7 ± 0 (5.6)	5.8 ± 0 (5.6)	5.7 ± 0 (5.6)	5.8 ± 0 (5.6)	5.7 ± 0 (5.6)	5.7 ± 0 (5.6)
血清総コレステロール, mg/dl	198.9 ± 0.6 (197)	200.5 ± 0.3 (199)	193.6 ± 1.2 (191)	195.2 ± 0.5 (194)	201.1 ± 0.8 (199)	204.9 ± 0.4 (203)
血清HDLコレステロール, mg/dl	60.8 ± 0.3 (60)	59.7 ± 0.2 (58)	54.4 ± 0.5 (52)	54.8 ± 0.2 (53)	63.5 ± 0.3 (62)	63.6 ± 0.2 (62)
血清LDLコレステロール, mg/dl	115.7 ± 0.6 (113)	116.4 ± 0.3 (115)	114.4 ± 1.1 (112)	113.9 ± 0.4 (113)	116.3 ± 0.7 (114)	118.4 ± 0.4 (116)
<栄養摂取状況>						
エネルギー, kcal	1489.6 ± 5.4 (1464.8)	2013.4 ± 3.8 (1954.6)	1668.2 ± 10.1 (1646.8)	2224.7 ± 5.5 (2172.4)	1395.3 ± 5.8 (1387)	1799 ± 4.2 (1763.1)
総たんぱく質, g	51.7 ± 0.2 (51)	74.4 ± 0.2 (71.9)	56 ± 0.4 (55)	80.2 ± 0.2 (77.6)	49.4 ± 0.2 (48.8)	68.5 ± 0.2 (66.7)
動物性たんぱく質, g	27.1 ± 0.2 (25.7)	39.4 ± 0.1 (37.2)	30 ± 0.3 (28.5)	43 ± 0.2 (40.5)	25.5 ± 0.2 (24.5)	35.8 ± 0.2 (34.3)
植物性たんぱく質, g	24.6 ± 0.1 (23.9)	35 ± 0.1 (33.5)	26.1 ± 0.2 (25.4)	37.2 ± 0.1 (35.7)	23.8 ± 0.1 (23.2)	32.7 ± 0.1 (31.6)
総脂質, g	41 ± 0.2 (39)	56.9 ± 0.2 (53.8)	43.3 ± 0.4 (41.2)	61 ± 0.3 (57.4)	39.7 ± 0.3 (37.9)	52.7 ± 0.2 (50.2)
動物性脂質, g	20.5 ± 0.2 (18.1)	28.5 ± 0.1 (26)	22.4 ± 0.3 (19.5)	31.3 ± 0.2 (28.4)	19.5 ± 0.2 (17.4)	25.8 ± 0.1 (23.7)
植物性脂質, g	20.5 ± 0.1 (18.6)	28.4 ± 0.1 (25.8)	21 ± 0.3 (19.1)	29.7 ± 0.2 (27.1)	20.3 ± 0.2 (18.4)	27 ± 0.1 (24.8)
炭水化物, g	215.1 ± 0.9 (210.8)	280.4 ± 0.6 (271.6)	239.5 ± 1.6 (235.5)	306.3 ± 0.8 (298.8)	202.2 ± 0.9 (201.1)	254.2 ± 0.7 (248.7)
ナトリウム, mg	2223.2 ± 6.3 (2318.4)	4690.8 ± 10 (4370.3)	2237.1 ± 10.7 (2332.9)	4933.2 ± 15.3 (4619.9)	2215.8 ± 7.9 (2312.9)	4444.9 ± 12.5 (4154.9)
カリウム, mg	1714.5 ± 8.5 (1635.5)	2492.3 ± 6.3 (2372.8)	1707.5 ± 14.9 (1626.3)	2543.9 ± 9.1 (2414.2)	1718.2 ± 10.3 (1643.7)	2440.1 ± 8.6 (2329)
カルシウム, mg	356.4 ± 2.5 (318.3)	531.7 ± 1.8 (491.9)	343.4 ± 4.2 (297.3)	533.1 ± 2.5 (490.6)	363.2 ± 3 (329.8)	530.4 ± 2.4 (492.7)
マグネシウム, mg	182 ± 0.8 (174.9)	268.6 ± 0.6 (255.8)	188 ± 1.5 (181.4)	279.9 ± 0.9 (266.5)	178.9 ± 1 (171.2)	257.1 ± 0.8 (245.7)
リン, mg	727.8 ± 3.1 (707.3)	1052.8 ± 2.2 (1018.4)	769.6 ± 5.6 (747.4)	1117.5 ± 3.3 (1081.7)	705.7 ± 3.6 (686.8)	987.3 ± 2.9 (957.7)
鉄, mg	5.6 ± 0 (5.3)	8.4 ± 0 (8)	5.7 ± 0 (5.4)	8.7 ± 0 (8.3)	5.5 ± 0 (5.2)	8.1 ± 0 (7.7)
亜鉛, mg	6.3 ± 0 (6.1)	8.6 ± 0 (8.2)	6.9 ± 0.1 (6.7)	9.3 ± 0 (9)	5.9 ± 0 (5.8)	7.8 ± 0 (7.5)
銅, mg	0.9 ± 0 (0.9)	1.3 ± 0 (1.2)	1 ± 0 (1)	1.3 ± 0 (1.3)	0.9 ± 0 (0.8)	1.2 ± 0 (1.1)
ビタミンA, µgRE	401.8 ± 6 (307.3)	567.3 ± 4.7 (446.6)	395.8 ± 12 (288.2)	569.9 ± 7.2 (438.1)	405 ± 6.7 (316.5)	564.6 ± 5.9 (454.3)
ビタミンD, µg	5.4 ± 0.1 (2.4)	8.7 ± 0.1 (5.2)	5.7 ± 0.2 (2.6)	9.1 ± 0.1 (5.4)	5.1 ± 0.1 (2.3)	8.3 ± 0.1 (4.9)
ビタミンE, mg	5.1 ± 0 (4.6)	7.1 ± 0 (6.5)	5.1 ± 0.1 (4.6)	7.3 ± 0 (6.7)	5.1 ± 0 (4.6)	6.9 ± 0 (6.3)
ビタミンK, µg	182.2 ± 1.9 (133.9)	262.7 ± 1.3 (213.1)	183.1 ± 3.2 (135.7)	265.9 ± 1.9 (214.6)	181.8 ± 2.4 (132.3)	259.4 ± 1.8 (211.8)
ビタミンB1, mg	0.7 ± 0 (0.6)	1 ± 0 (0.8)	0.7 ± 0 (0.6)	1 ± 0 (0.9)	0.7 ± 0 (0.6)	0.9 ± 0 (0.8)
ビタミンB2, mg	0.9 ± 0 (0.8)	1.3 ± 0 (1.1)	0.9 ± 0 (0.8)	1.3 ± 0 (1.2)	0.9 ± 0 (0.8)	1.2 ± 0 (1.1)
ナイアシン, mgNE	11.2 ± 0.1 (10.2)	16.3 ± 0.1 (14.8)	12.4 ± 0.1 (11.1)	17.8 ± 0.1 (16.2)	10.7 ± 0.1 (9.7)	14.8 ± 0.1 (13.6)
ビタミンB6, mg	0.9 ± 0 (0.8)	1.3 ± 0 (1.2)	1 ± 0 (0.9)	1.4 ± 0 (1.2)	0.9 ± 0 (0.8)	1.2 ± 0 (1.1)
ビタミンB12, µg	4.2 ± 0.1 (2.6)	7.1 ± 0.1 (4.8)	4.7 ± 0.1 (2.8)	7.7 ± 0.1 (5.2)	4 ± 0.1 (2.4)	6.4 ± 0.1 (4.4)
葉酸, µg	226.1 ± 1.4 (208.7)	321.5 ± 1 (296.2)	224.8 ± 2.5 (206.3)	325.9 ± 1.6 (298.6)	226.8 ± 1.7 (210)	316.9 ± 1.4 (294.2)
パントテン酸, mg	4.2 ± 0 (4)	5.8 ± 0 (5.6)	4.5 ± 0 (4.3)	6.1 ± 0 (5.9)	4.1 ± 0 (3.9)	5.4 ± 0 (5.2)
ビタミンC, mg	78.5 ± 0.8 (60.8)	109 ± 0.6 (88.8)	71.9 ± 1.4 (53.7)	104.5 ± 0.8 (83.2)	81.9 ± 1 (63.6)	113.6 ± 0.8 (94.3)
飽和脂肪酸, g	10.9 ± 0.1 (10)	15 ± 0.1 (13.9)	11.1 ± 0.1 (10.2)	16 ± 0.1 (14.7)	10.7 ± 0.1 (9.9)	14.1 ± 0.1 (13.1)
一価不飽和脂肪酸, g	14.1 ± 0.1 (13.2)	19.5 ± 0.1 (18)	15.2 ± 0.2 (14.3)	21.1 ± 0.1 (19.5)	13.6 ± 0.1 (12.7)	17.8 ± 0.1 (16.6)
コレステロール, mg	232.4 ± 1.9 (211.5)	330.1 ± 1.3 (307.5)	247.9 ± 3.4 (221.1)	356.2 ± 2 (331)	224.2 ± 2.2 (205.9)	303.7 ± 1.7 (288.1)
総食物繊維, g	11 ± 0.1 (10.3)	16.2 ± 0 (15.1)	10.7 ± 0.1 (9.9)	16.2 ± 0.1 (15.1)	11.1 ± 0.1 (10.4)	16.1 ± 0.1 (15)
水溶性食物繊維, g	2.5 ± 0 (2.3)	3.7 ± 0 (3.4)	2.4 ± 0 (2.2)	3.7 ± 0 (3.4)	2.5 ± 0 (2.4)	3.7 ± 0 (3.4)
不溶性食物繊維, g	8.2 ± 0 (7.6)	11.9 ± 0 (11)	8 ± 0.1 (7.4)	11.9 ± 0.1 (11.1)	8.3 ± 0.1 (7.7)	11.8 ± 0 (11)
n-3系脂肪酸, g	1.6 ± 0 (1.4)	2.4 ± 0 (2.1)	1.8 ± 0 (1.5)	2.6 ± 0 (2.3)	1.6 ± 0 (1.3)	2.3 ± 0 (2)
n-6系脂肪酸, g	7.1 ± 0 (6.5)	10 ± 0 (9.2)	7.6 ± 0.1 (7)	10.7 ± 0.1 (9.9)	6.8 ± 0.1 (6.3)	9.2 ± 0 (8.5)

国民健康・栄養調査(2012年)の生データより算出(妊婦授乳婦を除いた18歳以上)

[H28]表3 コーデックスの飽和脂肪酸 NRV-NCD と日本人の身体状況および栄養素摂取量 (18歳以上)

	飽和脂肪酸 CODEX NRV-NCD: 20g					
	全体 (n = 26,808)		男性 (n = 12,482)		女性 (n = 14,326)	
	NRV-NCD未達群	NRV-NCD以上群	NRV-NCD未達群	NRV-NCD以上群	NRV-NCD未達群	NRV-NCD以上群
	n (%)	n (%)	n (%)	n (%)	n (%)	n (%)
人数	22051 (82.3)	4757 (17.7)	9740 (78)	2742 (22)	12311 (85.9)	2015 (14.1)
<身体状況>	平均±SE (中央値)	平均±SE (中央値)	平均±SE (中央値)	平均±SE (中央値)	平均±SE (中央値)	平均±SE (中央値)
年齢, 歳	57.2 ± 0.1 (60)	49 ± 0.2 (49)	56.6 ± 0.2 (60)	48.3 ± 0.3 (48)	57.6 ± 0.2 (60)	49.8 ± 0.4 (51)
体重, kg	58 ± 0.1 (56.5)	61.7 ± 0.2 (60.6)	65.3 ± 0.1 (64.3)	67.7 ± 0.2 (66.5)	52.7 ± 0.1 (51.7)	54.4 ± 0.2 (53.2)
腰圍, cm	82.8 ± 0.1 (82.5)	83 ± 0.2 (82.8)	85.4 ± 0.1 (85)	85.2 ± 0.2 (85)	80.8 ± 0.1 (80)	80.2 ± 0.3 (79)
身長, cm	158.7 ± 0.1 (158.3)	163.1 ± 0.2 (163.1)	166.3 ± 0.1 (166.4)	169 ± 0.2 (169.3)	153.2 ± 0.1 (153.5)	155.7 ± 0.2 (156)
収縮期血圧, mmHg	132.1 ± 0.2 (131)	129.3 ± 0.4 (128)	136.3 ± 0.3 (135)	132.5 ± 0.5 (131)	129.4 ± 0.2 (129)	126 ± 0.6 (125)
拡張期血圧, mmHg	79 ± 0.1 (79)	79.2 ± 0.2 (79)	81.8 ± 0.2 (81)	81.4 ± 0.3 (81)	77.1 ± 0.1 (77)	77.1 ± 0.3 (77)
ΛEPA/DHA1c, %	5.4 ± 0 (5.2)	5.3 ± 0 (5.2)	5.4 ± 0 (5.2)	5.3 ± 0 (5.1)	5.3 ± 0 (5.2)	5.3 ± 0 (5.2)
ΛEPA/DHA1c(NGSP), %	5.7 ± 0 (5.6)	5.7 ± 0 (5.6)	5.8 ± 0 (5.6)	5.7 ± 0 (5.5)	5.7 ± 0 (5.6)	5.7 ± 0 (5.6)
血清総コレステロール, mg/dl	199.4 ± 0.3 (198)	204 ± 0.7 (202)	193.7 ± 0.5 (192)	199.8 ± 1 (198)	203.2 ± 0.4 (201)	208.3 ± 1 (206)
血清HDLコレステロール, mg/dl	59.7 ± 0.1 (58)	61.1 ± 0.3 (60)	54.5 ± 0.2 (52)	56 ± 0.4 (54)	63.1 ± 0.2 (62)	66.2 ± 0.5 (65)
血清LDLコレステロール, mg/dl	115.6 ± 0.3 (114)	119.6 ± 0.6 (118)	113 ± 0.5 (112)	117.9 ± 0.9 (117)	117.3 ± 0.4 (115)	121.3 ± 0.9 (119)
<栄養摂取状況>						
エネルギー, kcal	1766.2 ± 3.2 (1735.2)	2451.4 ± 8.1 (2373.4)	1978.8 ± 5 (1965)	2647.5 ± 10.9 (2570.5)	1597.9 ± 3.6 (1591.5)	2184.6 ± 9.3 (2131.4)
総たんぱく質, g	65 ± 0.1 (63.5)	87.2 ± 0.4 (84.2)	71.1 ± 0.2 (69.4)	93 ± 0.5 (90.1)	60.2 ± 0.2 (59.2)	79.4 ± 0.5 (77.1)
動物性たんぱく質, g	33.6 ± 0.1 (31.9)	49.7 ± 0.3 (47.3)	37.2 ± 0.2 (35.3)	53.2 ± 0.4 (50.8)	30.8 ± 0.1 (29.6)	44.8 ± 0.4 (42.6)
植物性たんぱく質, g	31.4 ± 0.1 (30.4)	37.6 ± 0.2 (35.8)	33.9 ± 0.1 (32.9)	39.7 ± 0.2 (37.9)	29.4 ± 0.1 (28.6)	34.6 ± 0.2 (33.2)
総脂質, g	45.8 ± 0.1 (45.2)	86.8 ± 0.3 (83.1)	48.6 ± 0.2 (48.4)	90.7 ± 0.4 (86.6)	43.6 ± 0.1 (42.9)	81.6 ± 0.4 (78.5)
動物性脂質, g	22.1 ± 0.1 (21.3)	47.3 ± 0.3 (45.3)	23.9 ± 0.1 (23.2)	50.2 ± 0.4 (47.9)	20.7 ± 0.1 (19.9)	43.4 ± 0.4 (42.1)
植物性脂質, g	23.7 ± 0.1 (21.9)	39.5 ± 0.3 (36.9)	24.7 ± 0.1 (22.8)	40.5 ± 0.4 (37.8)	22.8 ± 0.1 (21.2)	38.2 ± 0.4 (35.5)
炭水化物, g	255.6 ± 0.5 (249.2)	307.2 ± 1.3 (296.6)	283.7 ± 0.8 (278.3)	332.3 ± 1.8 (322.2)	233.3 ± 0.6 (229.9)	273 ± 1.6 (265.9)
ナトリウム, mg	3930.3 ± 10.6 (3730.4)	4881 ± 25.3 (4659.7)	4241.9 ± 17 (4037.6)	5205.9 ± 34.6 (4954.3)	3683.7 ± 13.1 (3490.9)	4438.9 ± 34.2 (4258.8)
カリウム, mg	2213.9 ± 5.9 (2097.8)	2731.7 ± 13.9 (2598.3)	2285.4 ± 9.1 (2162.8)	2785.1 ± 18.8 (2631.2)	2157.4 ± 7.7 (2043.4)	2659 ± 20.5 (2559.3)
カルシウム, mg	456.5 ± 1.5 (418.2)	643.6 ± 4.1 (599.5)	459.8 ± 2.4 (419.6)	639.8 ± 5.6 (586.6)	453.9 ± 2 (416.8)	648.7 ± 6.1 (618.1)
マグネシウム, mg	239.2 ± 0.6 (228.8)	288.1 ± 1.4 (271.9)	253.5 ± 0.9 (243)	299.4 ± 1.9 (282.2)	227.8 ± 0.8 (218.2)	272.7 ± 2 (257.4)
リン, mg	918.7 ± 2 (892.4)	1235.3 ± 5 (1193.8)	989.2 ± 3.2 (965)	1291.3 ± 6.7 (1251)	862.9 ± 2.5 (842.7)	1159.1 ± 7 (1130.6)
鉄, mg	7.5 ± 0 (7.1)	9.1 ± 0 (8.6)	7.8 ± 0 (7.4)	9.5 ± 0.1 (8.9)	7.1 ± 0 (6.8)	8.6 ± 0.1 (8.1)
亜鉛, mg	7.5 ± 0 (7.3)	10.3 ± 0 (9.9)	8.3 ± 0 (8.1)	11.1 ± 0.1 (10.7)	6.9 ± 0 (6.8)	9.3 ± 0.1 (9)
銅, mg	1.1 ± 0 (1.1)	1.3 ± 0 (1.3)	1.2 ± 0 (1.2)	1.4 ± 0 (1.3)	1.1 ± 0 (1)	1.2 ± 0 (1.2)
ビタミンA, μgRE	502.3 ± 4.3 (384.7)	645 ± 8.8 (524.3)	509.2 ± 7.4 (380.2)	644.4 ± 11.8 (511.8)	496.8 ± 5 (388.7)	645.7 ± 13.1 (546.6)
ビタミンD, μg	7.8 ± 0.1 (4.3)	8.4 ± 0.1 (4.7)	8.5 ± 0.1 (4.8)	8.6 ± 0.2 (4.9)	7.2 ± 0.1 (3.9)	8.1 ± 0.2 (4.3)
ビタミンE, mg	6.2 ± 0 (5.7)	8.7 ± 0.1 (8)	6.4 ± 0 (5.8)	8.9 ± 0.1 (8.2)	6.1 ± 0 (5.5)	8.4 ± 0.1 (7.6)
ビタミンK, μg	238.2 ± 1.2 (188.9)	267.4 ± 2.8 (213.6)	245.2 ± 1.9 (193.3)	272.3 ± 3.7 (219.3)	232.6 ± 1.6 (184.9)	260.7 ± 4.2 (208.1)
ビタミンB1, mg	0.8 ± 0 (0.7)	1.2 ± 0 (1.1)	0.9 ± 0 (0.8)	1.3 ± 0 (1.1)	0.8 ± 0 (0.7)	1.1 ± 0 (1)
ビタミンB2, mg	1.1 ± 0 (1)	1.5 ± 0 (1.4)	1.2 ± 0 (1)	1.6 ± 0 (1.4)	1.1 ± 0 (1)	1.5 ± 0 (1.3)
ナイアシン, mgNE	14.3 ± 0 (13)	18.7 ± 0.1 (17)	16 ± 0.1 (14.4)	20.1 ± 0.2 (18.3)	13 ± 0.1 (12)	16.9 ± 0.2 (15.5)
ビタミンB6, mg	1.2 ± 0 (1)	1.5 ± 0 (1.3)	1.3 ± 0 (1.1)	1.6 ± 0 (1.4)	1.1 ± 0 (1)	1.4 ± 0 (1.2)
ビタミンB12, μg	6.2 ± 0 (4.1)	7.2 ± 0.1 (4.7)	7 ± 0.1 (4.6)	7.7 ± 0.1 (5.2)	5.6 ± 0.1 (3.6)	6.4 ± 0.1 (4.2)
葉酸, μg	291.7 ± 1 (268.2)	330.7 ± 2.2 (304.7)	299.4 ± 1.6 (273.8)	338.2 ± 3.1 (308.6)	285.5 ± 1.2 (264.2)	320.6 ± 3.1 (296.2)
パントテン酸, mg	5.1 ± 0 (4.9)	6.8 ± 0 (6.5)	5.5 ± 0 (5.3)	7.1 ± 0 (6.8)	4.8 ± 0 (4.6)	6.3 ± 0 (6.2)
ビタミンC, mg	99.4 ± 0.5 (79.3)	112.5 ± 1.2 (90.1)	95.7 ± 0.8 (74.6)	109.5 ± 1.7 (87.3)	102.3 ± 0.7 (82.7)	116.5 ± 1.9 (95.6)
飽和脂肪酸, g	11.5 ± 0 (11.4)	26 ± 0.1 (24.2)	11.9 ± 0 (12)	26.4 ± 0.1 (24.5)	11.1 ± 0 (11)	25.3 ± 0.1 (23.7)
一価不飽和脂肪酸, g	15.5 ± 0 (15)	30.7 ± 0.1 (29.1)	16.6 ± 0.1 (16.2)	32.4 ± 0.2 (30.6)	14.6 ± 0.1 (14.1)	28.4 ± 0.2 (27)
コレステロール, mg	281.6 ± 1.2 (263.8)	423.1 ± 3 (395.7)	305.8 ± 1.9 (285.2)	447.6 ± 4.1 (415.6)	262.4 ± 1.4 (248)	389.8 ± 4.1 (371)
総食物繊維, g	14.5 ± 0 (13.5)	16.8 ± 0.1 (15.6)	14.8 ± 0.1 (13.7)	16.9 ± 0.1 (15.7)	14.3 ± 0.1 (13.3)	16.7 ± 0.2 (15.4)
水溶性食物繊維, g	3.3 ± 0 (3)	4 ± 0 (3.7)	3.3 ± 0 (3)	4 ± 0 (3.8)	3.2 ± 0 (3)	4 ± 0 (3.7)
不溶性食物繊維, g	10.7 ± 0 (9.9)	12.3 ± 0.1 (11.4)	10.9 ± 0.1 (10)	12.4 ± 0.1 (11.5)	10.5 ± 0 (9.8)	12.2 ± 0.1 (11.3)
n-3系脂肪酸, g	2.1 ± 0 (1.8)	2.8 ± 0 (2.4)	2.3 ± 0 (2)	3 ± 0 (2.6)	2 ± 0 (1.7)	2.6 ± 0 (2.2)
n-6系脂肪酸, g	8.5 ± 0 (7.8)	13.1 ± 0.1 (12.2)	9.1 ± 0 (8.5)	13.9 ± 0.1 (13)	8 ± 0 (7.4)	11.9 ± 0.1 (11.1)

国民健康・栄養調査(2012年)の生データより算出(妊婦授乳婦を除いた18歳以上)

[H28] 表 4 日本の飽和脂肪酸 NRV と日本人の身体状況および栄養素摂取量 (18 歳以上)

	飽和脂肪酸 日本 NRV: 16g		男性 (n = 12,482)		女性 (n = 14,326)	
	全体 (n = 26,808)		NRV未満群	NRV以上群	NRV未満群	NRV以上群
	n (%)	n (%)	n (%)	n (%)	n (%)	n (%)
人数	17929 (66.9)	8879 (33.1)	7639 (61.2)	4843 (38.8)	10290 (71.8)	4036 (28.2)
<身体状況>	平均 ± SE (中央値)	平均 ± SE (中央値)	平均 ± SE (中央値)	平均 ± SE (中央値)	平均 ± SE (中央値)	平均 ± SE (中央値)
年齢, 歳	58.1 ± 0.1 (61)	50.9 ± 0.2 (52)	57.4 ± 0.2 (61)	50.6 ± 0.3 (52)	58.6 ± 0.2 (61)	51.3 ± 0.3 (52)
体重, kg	57.6 ± 0.1 (56)	60.8 ± 0.1 (59.6)	64.9 ± 0.1 (64)	67.2 ± 0.2 (66)	52.6 ± 0.1 (51.5)	53.8 ± 0.2 (52.6)
腹囲, cm	82.8 ± 0.1 (82.5)	82.8 ± 0.1 (82.5)	85.4 ± 0.1 (85)	85.3 ± 0.2 (85)	81 ± 0.1 (80)	80.1 ± 0.2 (79)
身長, cm	158.2 ± 0.1 (158)	162.1 ± 0.1 (162)	165.9 ± 0.1 (166)	168.4 ± 0.1 (168.5)	152.9 ± 0.1 (153.1)	155.2 ± 0.1 (155.2)
収縮期血圧, mmHg	132.4 ± 0.2 (132)	130 ± 0.3 (129)	136.6 ± 0.3 (135)	133.8 ± 0.4 (132)	129.9 ± 0.2 (129)	126.4 ± 0.4 (125)
拡張期血圧, mmHg	78.9 ± 0.1 (79)	79.2 ± 0.2 (79)	81.8 ± 0.2 (81)	81.7 ± 0.2 (81)	77.2 ± 0.1 (77)	76.9 ± 0.2 (77)
△HDLコレステロール, mg/dl	5.4 ± 0 (5.2)	5.3 ± 0 (5.2)	5.4 ± 0 (5.2)	5.4 ± 0 (5.2)	5.3 ± 0 (5.2)	5.3 ± 0 (5.2)
△HDLコレステロール(NGSP), %	5.8 ± 0 (5.6)	5.7 ± 0 (5.6)	5.8 ± 0 (5.6)	5.7 ± 0 (5.6)	5.7 ± 0 (5.6)	5.7 ± 0 (5.6)
血清総コレステロール, mg/dl	199.1 ± 0.4 (198)	202.4 ± 0.5 (201)	192.8 ± 0.6 (191)	198.4 ± 0.7 (197)	203 ± 0.5 (201)	206.2 ± 0.7 (204)
血清HDLコレステロール, mg/dl	59.4 ± 0.2 (58)	61.1 ± 0.2 (60)	54 ± 0.3 (52)	56 ± 0.3 (54)	62.6 ± 0.2 (61)	65.8 ± 0.3 (65)
血清LDLコレステロール, mg/dl	115.5 ± 0.3 (114)	117.9 ± 0.5 (116)	112.6 ± 0.5 (111)	116.3 ± 0.7 (115)	117.3 ± 0.4 (115)	119.3 ± 0.6 (117)
<栄養摂取状況>						
エネルギー, kcal	1689.8 ± 3.4 (1657.9)	2287.5 ± 5.7 (2215.2)	1895.3 ± 5.4 (1884.8)	2489.1 ± 7.9 (2420.8)	1537.2 ± 3.7 (1531.5)	2045.7 ± 6.4 (2006)
総たんぱく質, g	62.3 ± 0.1 (60.8)	82.4 ± 0.2 (79.6)	68 ± 0.2 (66.7)	88.4 ± 0.3 (85.7)	58.1 ± 0.2 (57.2)	75.2 ± 0.3 (73.2)
動物性たんぱく質, g	31.7 ± 0.1 (30)	46.1 ± 0.2 (43.6)	34.9 ± 0.2 (33.1)	49.9 ± 0.3 (47.5)	29.3 ± 0.1 (28.2)	41.6 ± 0.3 (39.8)
植物性たんぱく質, g	30.6 ± 0.1 (29.7)	36.2 ± 0.1 (34.7)	33.1 ± 0.1 (32.1)	38.5 ± 0.2 (36.7)	28.7 ± 0.1 (28.1)	33.6 ± 0.2 (32.5)
総脂質, g	41.3 ± 0.1 (41.1)	76.8 ± 0.2 (72.8)	43.5 ± 0.2 (43.5)	80.5 ± 0.3 (76.5)	39.7 ± 0.1 (39.4)	72.3 ± 0.3 (69.1)
動物性脂質, g	19.5 ± 0.1 (19)	40.9 ± 0.2 (38.8)	20.8 ± 0.1 (20.4)	43.6 ± 0.3 (41.2)	18.5 ± 0.1 (18)	37.6 ± 0.2 (36.2)
植物性脂質, g	21.8 ± 0.1 (20.2)	35.9 ± 0.2 (33.6)	22.7 ± 0.1 (21)	36.8 ± 0.3 (34.6)	21.2 ± 0.1 (19.7)	34.7 ± 0.2 (32.6)
炭水化物, g	250.1 ± 0.6 (243.7)	294.4 ± 0.9 (284.9)	278.2 ± 0.9 (272.7)	319.9 ± 1.3 (311.7)	229.2 ± 0.6 (225.4)	263.8 ± 1.1 (257.5)
ナトリウム, mg	3822.4 ± 11.7 (3624.2)	4657.5 ± 17.9 (4418.9)	4115.9 ± 19 (3904.1)	4986.5 ± 25.3 (4739.8)	3604.5 ± 14.2 (3419.6)	4262.7 ± 23.6 (4072.9)
カリウム, mg	2145 ± 6.4 (2028.3)	2630.6 ± 9.8 (2518.3)	2208.8 ± 10.2 (2086.3)	2689.1 ± 13.6 (2562)	2097.6 ± 8.3 (1987.7)	2560.5 ± 14 (2464.8)
カルシウム, mg	432.7 ± 1.6 (395.5)	604.7 ± 2.9 (565.4)	434 ± 2.5 (392.6)	602.3 ± 4 (557.1)	431.7 ± 2.1 (397.1)	607.6 ± 4.1 (577.9)
マグネシウム, mg	232.5 ± 0.6 (222.1)	278.8 ± 1 (264.7)	246.3 ± 1 (235.7)	290.8 ± 1.4 (275.2)	222.3 ± 0.8 (212.5)	264.3 ± 1.4 (251.9)
リン, mg	879.8 ± 2.2 (853.8)	1166.8 ± 3.5 (1129.3)	946.2 ± 3.5 (919.9)	1228.1 ± 4.9 (1191.5)	830.5 ± 2.6 (812.3)	1093.3 ± 4.7 (1070.3)
鉄, mg	7.2 ± 0 (6.8)	8.8 ± 0 (8.4)	7.6 ± 0 (7.2)	9.2 ± 0 (8.7)	7 ± 0 (6.6)	8.4 ± 0 (7.9)
亜鉛, mg	7.2 ± 0 (7)	9.7 ± 0 (9.3)	7.9 ± 0 (7.7)	10.5 ± 0 (10.1)	6.6 ± 0 (6.5)	8.8 ± 0 (8.5)
銅, mg	1.1 ± 0 (1.1)	1.3 ± 0 (1.2)	1.2 ± 0 (1.2)	1.4 ± 0 (1.3)	1 ± 0 (1)	1.2 ± 0 (1.1)
ビタミンA, µgRE	483.8 ± 4.5 (365.9)	616.2 ± 7.2 (496.6)	490.3 ± 7.7 (359.8)	615.6 ± 10.8 (487.9)	478.9 ± 5.4 (369.5)	616.8 ± 9.1 (508.4)
ビタミンD, µg	7.6 ± 0.1 (4.2)	8.4 ± 0.1 (4.6)	8.2 ± 0.1 (4.7)	8.9 ± 0.1 (5)	7.2 ± 0.1 (3.9)	7.7 ± 0.1 (4.1)
ビタミンE, mg	5.9 ± 0 (5.4)	8.1 ± 0 (7.5)	6.1 ± 0 (5.5)	8.3 ± 0.1 (7.7)	5.8 ± 0 (5.3)	7.9 ± 0.1 (7.2)
ビタミンK, µg	232.7 ± 1.3 (183.2)	265 ± 2 (212.3)	238.7 ± 2.1 (187.4)	270.8 ± 2.8 (217.8)	228.2 ± 1.7 (180.1)	258 ± 2.9 (208)
ビタミンB1, mg	0.8 ± 0 (0.7)	1.1 ± 0 (1)	0.8 ± 0 (0.7)	1.2 ± 0 (1.1)	0.7 ± 0 (0.7)	1 ± 0 (0.9)
ビタミンB2, mg	1 ± 0 (1)	1.4 ± 0 (1.3)	1.1 ± 0 (1)	1.5 ± 0 (1.4)	1 ± 0 (0.9)	1.4 ± 0 (1.3)
ナイアシン, mgNE	13.8 ± 0.1 (12.5)	17.7 ± 0.1 (16.2)	15.4 ± 0.1 (13.8)	19.3 ± 0.1 (17.5)	12.6 ± 0.1 (11.6)	15.9 ± 0.1 (14.7)
ビタミンB6, mg	1.1 ± 0 (1)	1.4 ± 0 (1.3)	1.2 ± 0 (1.1)	1.5 ± 0 (1.3)	1.1 ± 0 (0.9)	1.3 ± 0 (1.2)
ビタミンB12, µg	6.1 ± 0 (4)	7 ± 0.1 (4.6)	6.8 ± 0.1 (4.5)	7.7 ± 0.1 (5.2)	5.5 ± 0.1 (3.6)	6.2 ± 0.1 (4)
葉酸, µg	285.5 ± 1.1 (262.5)	325 ± 1.6 (299.2)	292.5 ± 1.7 (267.6)	332.3 ± 2.4 (304.8)	280.3 ± 1.3 (258.8)	316.3 ± 2.2 (294.6)
パントテン酸, mg	4.9 ± 0 (4.7)	6.4 ± 0 (6.2)	5.2 ± 0 (5.1)	6.7 ± 0 (6.5)	4.6 ± 0 (4.5)	6 ± 0 (5.8)
ビタミンC, mg	97.4 ± 0.6 (77.1)	110.4 ± 0.9 (89.7)	93.3 ± 0.9 (72.1)	107.3 ± 1.2 (85.9)	100.5 ± 0.8 (80.8)	114 ± 1.3 (94.5)
飽和脂肪酸, g	10 ± 0 (10.3)	22.2 ± 0.1 (20.4)	10.3 ± 0 (10.6)	22.7 ± 0.1 (20.8)	9.8 ± 0 (10)	21.6 ± 0.1 (20)
一価不飽和脂肪酸, g	13.9 ± 0 (13.5)	27 ± 0.1 (25.4)	14.7 ± 0.1 (14.4)	28.5 ± 0.1 (26.8)	13.2 ± 0.1 (12.8)	25.1 ± 0.1 (23.8)
コレステロール, mg	264.2 ± 1.2 (246.8)	392.6 ± 2.1 (367.3)	286.3 ± 2 (266.9)	416.8 ± 3 (386.9)	247.7 ± 1.5 (232.9)	363.5 ± 2.8 (344.7)
総食物繊維, g	14.2 ± 0 (13.1)	16.4 ± 0.1 (15.3)	14.4 ± 0.1 (13.3)	16.5 ± 0.1 (15.4)	14 ± 0.1 (13)	16.3 ± 0.1 (15.1)
水溶性食物繊維, g	3.2 ± 0 (2.9)	3.9 ± 0 (3.6)	3.2 ± 0 (2.9)	3.9 ± 0 (3.6)	3.2 ± 0 (2.9)	3.8 ± 0 (3.6)
不溶性食物繊維, g	10.4 ± 0 (9.7)	12 ± 0.1 (11.2)	10.6 ± 0.1 (9.8)	12.1 ± 0.1 (11.3)	10.3 ± 0 (9.6)	11.9 ± 0.1 (11)
n-3系脂肪酸, g	2 ± 0 (1.7)	2.7 ± 0 (2.3)	2.2 ± 0 (1.9)	2.9 ± 0 (2.5)	1.9 ± 0 (1.6)	2.5 ± 0 (2.1)
n-6系脂肪酸, g	7.9 ± 0 (7.4)	12.1 ± 0.1 (11.2)	8.4 ± 0 (7.9)	12.9 ± 0.1 (12)	7.5 ± 0 (7)	11.2 ± 0.1 (10.5)

国民健康・栄養調査(2012年)の生データより算出(妊婦授乳婦を除いた18歳以上)

[H28]表5 コーデックスのカリウム NRV-NCDと日本人の身体状況および栄養素摂取量 (18歳以上)

	カリウム CODEX NRV-NCD: 3500mg					
	全体 (n = 26,808)		男性 (n = 12,482)		女性 (n = 14,326)	
	NRV-NCD未満群 n (%)	NRV-NCD以上群 n (%)	NRV-NCD未満群 n (%)	NRV-NCD以上群 n (%)	NRV-NCD未満群 n (%)	NRV-NCD以上群 n (%)
人数	24234 (90.4)	2574 (9.6)	11055 (88.6)	1427 (11.4)	13179 (92)	1147 (8)
<身体状況>	平均±SE (中央値)	平均±SE (中央値)	平均±SE (中央値)	平均±SE (中央値)	平均±SE (中央値)	平均±SE (中央値)
年齢, 歳	54.9 ± 0.1 (57)	63 ± 0.3 (65)	53.8 ± 0.2 (56)	62 ± 0.4 (65)	55.8 ± 0.2 (58)	64.2 ± 0.4 (66)
体重, kg	58.5 ± 0.1 (57)	60 ± 0.2 (59)	65.8 ± 0.1 (64.9)	66.2 ± 0.3 (65.5)	52.9 ± 0.1 (51.9)	53.2 ± 0.3 (52.6)
腰囲, cm	82.6 ± 0.1 (82.5)	84.5 ± 0.2 (84.5)	85.2 ± 0.1 (85)	86.5 ± 0.3 (86)	80.6 ± 0.1 (80)	82.4 ± 0.3 (82)
身長, cm	159.5 ± 0.1 (159.1)	159.7 ± 0.2 (159.9)	167 ± 0.1 (167)	166.2 ± 0.2 (166)	153.6 ± 0.1 (154)	152.5 ± 0.2 (152.8)
収縮期血圧, mmHg	131.2 ± 0.2 (130)	134.8 ± 0.4 (134)	135.4 ± 0.2 (134)	136.5 ± 0.6 (135)	128.5 ± 0.2 (128)	133.2 ± 0.6 (133)
拡張期血圧, mmHg	78.9 ± 0.1 (79)	79.5 ± 0.3 (80)	81.9 ± 0.2 (81)	81 ± 0.4 (81)	77 ± 0.1 (77)	78 ± 0.4 (78)
ヘパロリンA1c, %	5.3 ± 0 (5.2)	5.4 ± 0 (5.3)	5.4 ± 0 (5.2)	5.4 ± 0 (5.2)	5.3 ± 0 (5.2)	5.4 ± 0 (5.3)
ヘパロリンA1c(NGSP), %	5.7 ± 0 (5.6)	5.8 ± 0 (5.7)	5.8 ± 0 (5.6)	5.8 ± 0 (5.6)	5.7 ± 0 (5.6)	5.8 ± 0 (5.7)
血清総コレステロール, mg/dl	200.2 ± 0.3 (199)	200.4 ± 0.9 (199)	195.3 ± 0.5 (194)	192.8 ± 1.2 (192)	203.4 ± 0.4 (201)	208.1 ± 1.2 (206.5)
血清HDLコレステロール, mg/dl	60 ± 0.1 (59)	59.4 ± 0.4 (58)	54.7 ± 0.2 (53)	55.1 ± 0.6 (52)	63.5 ± 0.2 (62)	63.7 ± 0.6 (62)
血清LDLコレステロール, mg/dl	116.5 ± 0.3 (115)	114.7 ± 0.7 (113)	114.6 ± 0.4 (113)	110.3 ± 1 (109)	117.7 ± 0.4 (115)	119.1 ± 1.1 (117)
<栄養摂取状況>						
エネルギー, kcal	1825.5 ± 3.3 (1784.2)	2474.1 ± 11.8 (2400)	2052.6 ± 5.1 (2023.6)	2691.9 ± 16.1 (2610.3)	1634.9 ± 3.6 (1619.5)	2203.1 ± 13.5 (2155.8)
総たんぱく質, g	65.9 ± 0.1 (64.6)	98 ± 0.5 (94.7)	72.2 ± 0.2 (70.9)	104.7 ± 0.7 (102)	60.6 ± 0.2 (59.8)	89.8 ± 0.7 (87.1)
動物性たんぱく質, g	34.8 ± 0.1 (33)	52.6 ± 0.4 (49.1)	38.6 ± 0.2 (36.6)	56.7 ± 0.6 (53.6)	31.5 ± 0.1 (30.2)	47.6 ± 0.6 (44.6)
植物性たんぱく質, g	31.1 ± 0.1 (30.3)	45.4 ± 0.2 (43.7)	33.5 ± 0.1 (32.7)	48 ± 0.3 (46.2)	29.1 ± 0.1 (28.5)	42.1 ± 0.3 (40.9)
総脂質, g	51.4 ± 0.1 (48.7)	68.4 ± 0.5 (64.3)	56 ± 0.2 (53)	72.4 ± 0.8 (67.9)	47.7 ± 0.2 (45.4)	63.4 ± 0.7 (60.6)
動物性脂質, g	25.8 ± 0.1 (23.3)	34.3 ± 0.4 (31.2)	28.7 ± 0.2 (26)	37 ± 0.5 (33.7)	23.3 ± 0.1 (21.3)	31 ± 0.5 (28.5)
植物性脂質, g	25.7 ± 0.1 (23.4)	34.1 ± 0.4 (31.3)	27.2 ± 0.1 (24.7)	35.4 ± 0.5 (32.4)	24.4 ± 0.1 (22.3)	32.4 ± 0.5 (29.7)
炭水化物, g	255.9 ± 0.5 (249.9)	348.2 ± 1.9 (337.1)	284 ± 0.8 (279.1)	375.2 ± 2.7 (359.5)	232.3 ± 0.6 (229.9)	314.7 ± 2.2 (309.3)
ナトリウム, mg	3929.2 ± 9.8 (3753.9)	5697.6 ± 38.3 (5378)	4248 ± 15.3 (4066)	6047.1 ± 53.7 (5838.8)	3661.8 ± 12.1 (3492.5)	5262.9 ± 51.4 (5022.1)
カリウム, mg	2106 ± 4.3 (2088.2)	4187 ± 14.4 (3968.1)	2160.4 ± 6.4 (2151)	4213.7 ± 20.1 (3989.4)	2060.4 ± 5.8 (2033.9)	4153.9 ± 20.5 (3942.3)
カルシウム, mg	454 ± 1.4 (421.9)	825.5 ± 5.7 (784.3)	457.8 ± 2.1 (425)	820.9 ± 7.8 (778.4)	450.8 ± 1.9 (419.2)	831.2 ± 8.2 (793.3)
マグネシウム, mg	230.4 ± 0.5 (226.6)	412 ± 1.8 (395.6)	243 ± 0.7 (239.7)	423 ± 2.4 (407.6)	219.8 ± 0.6 (216)	398.3 ± 2.6 (382.9)
リン, mg	921.7 ± 1.8 (904.4)	1475.3 ± 6.6 (1433.6)	991.5 ± 2.8 (980.5)	1552.4 ± 9 (1504.6)	863.2 ± 2.3 (850.6)	1379.5 ± 8.9 (1336)
鉄, mg	7.3 ± 0 (7)	12.3 ± 0.1 (11.8)	7.6 ± 0 (7.4)	12.6 ± 0.1 (12.1)	7 ± 0 (6.7)	11.9 ± 0.1 (11.3)
亜鉛, mg	7.7 ± 0 (7.4)	11 ± 0.1 (10.5)	8.5 ± 0 (8.3)	11.8 ± 0.1 (11.4)	7 ± 0 (6.8)	10 ± 0.1 (9.6)
銅, mg	1.1 ± 0 (1.1)	1.8 ± 0 (1.7)	1.2 ± 0 (1.2)	1.8 ± 0 (1.8)	1 ± 0 (1)	1.7 ± 0 (1.6)
ビタミンA, µgRE	482.3 ± 3.6 (382.9)	954.2 ± 19.3 (788.1)	483.9 ± 5.8 (377)	965.1 ± 29.7 (762)	480.9 ± 4.5 (387.9)	940.6 ± 22.6 (816.8)
ビタミンD, µg	7.3 ± 0.1 (3.9)	13.4 ± 0.2 (10.2)	7.8 ± 0.1 (4.2)	14.3 ± 0.3 (11.2)	6.9 ± 0.1 (3.6)	12.4 ± 0.3 (9.4)
ビタミンE, mg	6.2 ± 0 (5.7)	10.9 ± 0.1 (10.2)	6.4 ± 0 (6)	11 ± 0.1 (10.2)	6 ± 0 (5.5)	10.9 ± 0.1 (10.1)
ビタミンK, µg	222.7 ± 1 (179.9)	438.1 ± 4.8 (404.4)	226.6 ± 1.6 (183.2)	441.2 ± 6.5 (409.3)	219.4 ± 1.4 (176.9)	434.2 ± 7 (402.1)
ビタミンB1, mg	0.8 ± 0 (0.7)	1.3 ± 0 (1.2)	0.9 ± 0 (0.8)	1.4 ± 0 (1.2)	0.8 ± 0 (0.7)	1.3 ± 0 (1.1)
ビタミンB2, mg	1.1 ± 0 (1)	1.8 ± 0 (1.6)	1.2 ± 0 (1.1)	1.8 ± 0 (1.7)	1.1 ± 0 (1)	1.7 ± 0 (1.6)
ナイアシン, mgNE	14.2 ± 0 (13)	23.4 ± 0.2 (21.6)	15.8 ± 0.1 (14.5)	25.1 ± 0.3 (23.1)	12.9 ± 0.1 (11.9)	21.4 ± 0.2 (19.8)
ビタミンB6, mg	1.1 ± 0 (1)	2 ± 0 (1.9)	1.2 ± 0 (1.1)	2.1 ± 0 (2)	1.1 ± 0 (1)	1.9 ± 0 (1.8)
ビタミンB12, µg	6 ± 0 (3.9)	10.3 ± 0.2 (7.7)	6.6 ± 0.1 (4.4)	11.3 ± 0.3 (8.4)	5.4 ± 0 (3.5)	9.1 ± 0.2 (6.9)
葉酸, µg	274.7 ± 0.8 (260.7)	523.5 ± 3.5 (498.6)	279.4 ± 1.2 (264.9)	528.5 ± 5.2 (500.4)	270.7 ± 1 (257.3)	517.3 ± 4.4 (495.2)
パントテン酸, mg	5.1 ± 0 (5)	8.4 ± 0 (8.2)	5.4 ± 0 (5.3)	8.7 ± 0.1 (8.5)	4.8 ± 0 (4.7)	7.9 ± 0.1 (7.8)
ビタミンC, mg	90.8 ± 0.4 (74.5)	204.2 ± 2.1 (167.8)	86 ± 0.6 (70.2)	197.3 ± 2.9 (179.8)	94.8 ± 0.6 (78.8)	212.8 ± 3 (195.8)
飽和脂肪酸, g	13.7 ± 0 (12.5)	17.7 ± 0.2 (16.4)	14.6 ± 0.1 (13.5)	18.7 ± 0.2 (17.2)	12.8 ± 0.1 (11.8)	16.4 ± 0.2 (15.4)
一価不飽和脂肪酸, g	17.7 ± 0.1 (16.4)	22.7 ± 0.2 (20.9)	19.5 ± 0.1 (18.1)	24.2 ± 0.3 (22.2)	16.2 ± 0.1 (15.1)	20.7 ± 0.3 (19.5)
コレステロール, mg	297.5 ± 1.2 (276.7)	393.3 ± 4.1 (364.6)	325.5 ± 1.8 (302)	425.2 ± 5.9 (389.9)	274 ± 1.4 (258.2)	353.6 ± 5.4 (338.3)
総食物繊維, g	13.7 ± 0 (13.2)	26.7 ± 0.1 (25.8)	13.8 ± 0.1 (13.3)	26.5 ± 0.2 (25.7)	13.6 ± 0 (13)	27 ± 0.2 (26)
水溶性食物繊維, g	3.1 ± 0 (3)	6.1 ± 0 (5.8)	3.1 ± 0 (3)	6 ± 0.1 (5.8)	3.1 ± 0 (3)	6.1 ± 0.1 (5.8)
不溶性食物繊維, g	10.1 ± 0 (9.7)	19.3 ± 0.1 (18.6)	10.2 ± 0 (9.7)	19.2 ± 0.2 (18.6)	10 ± 0 (9.6)	19.4 ± 0.2 (18.8)
n-3系脂肪酸, g	2.1 ± 0 (1.8)	3.4 ± 0 (3)	2.3 ± 0 (2)	3.6 ± 0.1 (3.2)	2 ± 0 (1.7)	3.2 ± 0.1 (2.8)
n-6系脂肪酸, g	9 ± 0 (8.2)	12.1 ± 0.1 (11.1)	9.8 ± 0 (9)	12.8 ± 0.2 (11.7)	8.3 ± 0 (7.7)	11.3 ± 0.2 (10.3)

国民健康・栄養調査(2012年)の生データより算出(妊婦授乳婦を除いた18歳以上)

[H28]表6 日本のカリウム NRVと日本人の身体状況および栄養素摂取量 (18歳以上)

	カリウム_日本_NRV-NCD_2800mg 全体 (n = 26,808)		男性 (n = 12,482)		女性 (n = 14,326)	
	NRV未満群	NRV以上群	NRV未満群	NRV以上群	NRV未満群	NRV以上群
	n (%)	n (%)	n (%)	n (%)	n (%)	n (%)
人数	20018 (74.7)	6790 (25.3)	8882 (71.2)	3600 (28.8)	11136 (77.7)	3190 (22.3)
<身体状況>	平均±SE (中央値)	平均±SE (中央値)	平均±SE (中央値)	平均±SE (中央値)	平均±SE (中央値)	平均±SE (中央値)
年齢_歳	53.9 ± 0.1 (55)	61 ± 0.2 (64)	52.7 ± 0.2 (54)	59.9 ± 0.3 (63)	54.9 ± 0.2 (56)	62.3 ± 0.3 (65)
体重_kg	58.3 ± 0.1 (56.8)	59.7 ± 0.2 (58.4)	65.6 ± 0.1 (64.5)	66.3 ± 0.2 (65.5)	52.9 ± 0.1 (51.9)	53 ± 0.2 (52)
腹囲_cm	82.3 ± 0.1 (82)	84 ± 0.1 (84)	85 ± 0.1 (85)	86.3 ± 0.2 (86)	80.4 ± 0.1 (79.5)	81.7 ± 0.2 (81.5)
身長_cm	159.4 ± 0.1 (159)	159.8 ± 0.1 (159.8)	167 ± 0.1 (167.2)	166.6 ± 0.1 (166.5)	153.8 ± 0.1 (154)	152.8 ± 0.1 (153)
収縮期血圧_mmHg	130.7 ± 0.2 (130)	134 ± 0.3 (133)	135.2 ± 0.3 (134)	136.2 ± 0.4 (135)	127.8 ± 0.2 (127)	132 ± 0.4 (131)
拡張期血圧_mmHg	78.7 ± 0.1 (79)	79.6 ± 0.2 (79)	82 ± 0.2 (81)	81.3 ± 0.2 (81)	76.7 ± 0.1 (77)	78.1 ± 0.2 (78)
ヘマトクリットA1c %	5.3 ± 0 (5.2)	5.4 ± 0 (5.3)	5.4 ± 0 (5.2)	5.4 ± 0 (5.3)	5.3 ± 0 (5.2)	5.4 ± 0 (5.3)
ヘマトクリットA1c(NGSP) %	5.7 ± 0 (5.6)	5.8 ± 0 (5.7)	5.8 ± 0 (5.6)	5.8 ± 0 (5.7)	5.7 ± 0 (5.6)	5.8 ± 0 (5.7)
血清総コレステロール-mg/dl	199.6 ± 0.4 (198)	201.6 ± 0.5 (200)	195.3 ± 0.6 (194)	194.2 ± 0.8 (193)	202.3 ± 0.4 (200)	208.2 ± 0.7 (207)
血清HDLコレステロール-mg/dl	59.9 ± 0.2 (59)	59.9 ± 0.3 (59)	54.4 ± 0.2 (53)	55.4 ± 0.4 (53)	63.4 ± 0.2 (62)	64 ± 0.3 (63)
血清LDLコレステロール-mg/dl	116.3 ± 0.3 (114)	116.3 ± 0.5 (115)	114.9 ± 0.5 (114)	112.4 ± 0.7 (111)	117.1 ± 0.4 (115)	119.8 ± 0.7 (118)
<栄養摂取状況>	平均±SE (中央値)	平均±SE (中央値)	平均±SE (中央値)	平均±SE (中央値)	平均±SE (中央値)	平均±SE (中央値)
エネルギー_kcal	1745.4 ± 3.4 (1709.9)	2307.6 ± 6.7 (2230.1)	1963.6 ± 5.3 (1944.6)	2525.8 ± 9.5 (2453.3)	1571.3 ± 3.7 (1563.2)	2061.3 ± 7.4 (2013.6)
総たんぱく質_g	62.2 ± 0.1 (61.2)	89 ± 0.3 (86)	67.9 ± 0.2 (67.1)	95.7 ± 0.4 (92.7)	57.6 ± 0.2 (57.1)	81.4 ± 0.3 (79.2)
動物性たんぱく質_g	32.6 ± 0.1 (31.1)	47.8 ± 0.2 (45.3)	36.1 ± 0.2 (34.4)	52.2 ± 0.4 (49.4)	29.9 ± 0.1 (28.7)	42.9 ± 0.3 (40.9)
植物性たんぱく質_g	29.5 ± 0.1 (28.9)	41.2 ± 0.1 (39.8)	31.8 ± 0.1 (31.1)	43.6 ± 0.2 (42.2)	27.7 ± 0.1 (27.3)	38.5 ± 0.2 (37.5)
総脂質_g	49.2 ± 0.2 (46.6)	64.5 ± 0.3 (60.4)	53.4 ± 0.2 (50.7)	68.7 ± 0.5 (63.8)	45.8 ± 0.2 (43.6)	59.7 ± 0.4 (56.8)
動物性脂質_g	24.6 ± 0.1 (22.3)	32.4 ± 0.2 (29.6)	27.4 ± 0.2 (24.6)	35.4 ± 0.3 (32.1)	22.4 ± 0.1 (20.5)	29 ± 0.3 (26.6)
植物性脂質_g	24.6 ± 0.1 (22.4)	32 ± 0.2 (29.1)	26.1 ± 0.2 (23.8)	33.2 ± 0.3 (30.3)	23.4 ± 0.1 (21.4)	30.7 ± 0.3 (27.8)
炭水化物_g	245.1 ± 0.5 (240)	322.8 ± 1 (312.8)	272.5 ± 0.8 (267.5)	348.4 ± 1.5 (338.4)	223.2 ± 0.6 (221.1)	293.9 ± 1.2 (287.3)
ナトリウム_mg	3724.2 ± 10.1 (3573.5)	5204 ± 21.6 (4980.3)	4020.8 ± 16 (3851.1)	5521.6 ± 30.9 (5272.4)	3487.6 ± 12.3 (3346.1)	4845.6 ± 28.5 (4655.7)
カリウム_mg	1895.3 ± 3.7 (1930.4)	3516.1 ± 8.6 (3313.5)	1928.5 ± 5.6 (1970.6)	3546.4 ± 12.3 (3341)	1868.8 ± 5 (1898.5)	3481.8 ± 11.9 (3285.4)
カルシウム_mg	414.4 ± 1.4 (384.6)	711.6 ± 3.2 (672.8)	415.2 ± 2.1 (381.9)	707 ± 4.5 (665.5)	413.8 ± 1.8 (387.4)	716.7 ± 4.5 (677.7)
マグネシウム_mg	211.7 ± 0.4 (211.2)	354.3 ± 1 (338.6)	222.4 ± 0.7 (221.8)	365.1 ± 1.4 (350.7)	203.2 ± 0.6 (202.8)	342 ± 1.4 (327.8)
リン_mg	859.8 ± 1.8 (850.1)	1314.1 ± 3.7 (1272.5)	921 ± 2.8 (911.9)	1387.6 ± 5.3 (1346.8)	811 ± 2.2 (806.5)	1231.2 ± 4.8 (1196.2)
鉄_mg	6.7 ± 0 (6.5)	10.7 ± 0 (10.3)	7 ± 0 (6.8)	11.1 ± 0.1 (10.7)	6.5 ± 0 (6.3)	10.4 ± 0.1 (9.9)
亜鉛_mg	7.3 ± 0 (7.1)	10.1 ± 0 (9.6)	8.1 ± 0 (7.8)	10.9 ± 0.1 (10.5)	6.7 ± 0 (6.5)	9.2 ± 0 (8.9)
銅_mg	1 ± 0 (1)	1.6 ± 0 (1.5)	1.1 ± 0 (1.1)	1.6 ± 0 (1.6)	1 ± 0 (1)	1.5 ± 0 (1.4)
ビタミンA_μgRE	435.5 ± 3.7 (348.7)	799 ± 9.8 (665.4)	434 ± 6.1 (340.7)	797.9 ± 14.9 (648.3)	436.8 ± 4.6 (354.7)	800.3 ± 12.2 (683.2)
ビタミンD_μg	6.6 ± 0.1 (3.4)	11.6 ± 0.1 (8.3)	6.9 ± 0.1 (3.6)	12.3 ± 0.2 (8.9)	6.3 ± 0.1 (3.2)	10.8 ± 0.2 (7.8)
ビタミンE_mg	5.7 ± 0 (5.3)	9.4 ± 0 (8.7)	5.9 ± 0 (5.5)	9.5 ± 0.1 (8.8)	5.6 ± 0 (5.2)	9.3 ± 0.1 (8.6)
ビタミンK_μg	199.8 ± 1 (160.6)	371.9 ± 2.7 (341.5)	201 ± 1.5 (161.9)	374.8 ± 3.7 (343.3)	198.8 ± 1.4 (159.1)	368.6 ± 3.8 (340.1)
ビタミンB1_mg	0.8 ± 0 (0.7)	1.2 ± 0 (1)	0.9 ± 0 (0.7)	1.2 ± 0 (1.1)	0.7 ± 0 (0.7)	1.1 ± 0 (1)
ビタミンB2_mg	1 ± 0 (0.9)	1.6 ± 0 (1.5)	1.1 ± 0 (1)	1.7 ± 0 (1.5)	1 ± 0 (0.9)	1.5 ± 0 (1.4)
ナイアシン_mgNE	13.2 ± 0 (12.1)	20.8 ± 0.1 (19)	14.6 ± 0.1 (13.4)	22.6 ± 0.2 (20.7)	12.1 ± 0.1 (11.2)	18.8 ± 0.1 (17.5)
ビタミンB6_mg	1 ± 0 (1)	1.8 ± 0 (1.6)	1.1 ± 0 (1)	1.9 ± 0 (1.7)	1 ± 0 (0.9)	1.6 ± 0 (1.5)
ビタミンB12_μg	5.5 ± 0 (3.5)	8.9 ± 0.1 (6.5)	6.1 ± 0.1 (3.9)	9.8 ± 0.2 (7.1)	5.1 ± 0.1 (3.2)	7.9 ± 0.1 (5.8)
葉酸_μg	249.1 ± 0.7 (239.4)	444.4 ± 1.9 (420.3)	251 ± 1.1 (240.4)	448.3 ± 2.9 (421.1)	247.6 ± 1 (238.3)	440.1 ± 2.4 (419.3)
パントテン酸_mg	4.7 ± 0 (4.6)	7.4 ± 0 (7.2)	5 ± 0 (5)	7.8 ± 0 (7.5)	4.5 ± 0 (4.4)	7 ± 0 (6.8)
ビタミンC_mg	78.9 ± 0.4 (65.3)	168.9 ± 1.1 (149.8)	73.1 ± 0.6 (60.4)	161.9 ± 1.6 (141.6)	83.5 ± 0.6 (69.7)	176.7 ± 1.6 (158.8)
飽和脂肪酸_g	13 ± 0 (12)	17 ± 0.1 (15.7)	14 ± 0.1 (12.8)	17.9 ± 0.1 (16.5)	12.3 ± 0.1 (11.4)	15.9 ± 0.1 (14.7)
一価不飽和脂肪酸_g	17.1 ± 0.1 (15.8)	21.6 ± 0.1 (19.9)	18.8 ± 0.1 (17.5)	23.2 ± 0.2 (21.2)	15.7 ± 0.1 (14.6)	19.8 ± 0.2 (18.4)
コレステロール_mg	284.7 ± 1.2 (264.6)	371.4 ± 2.4 (348.1)	310 ± 2 (286.9)	403.4 ± 3.5 (374.9)	264.6 ± 1.5 (248.6)	335.4 ± 3.1 (321)
総食物繊維_g	12.4 ± 0 (12.1)	22.4 ± 0.1 (21.5)	12.4 ± 0 (12.1)	22.2 ± 0.1 (21.1)	12.3 ± 0 (12.1)	22.7 ± 0.1 (21.8)
水溶性食物繊維_g	2.8 ± 0 (2.7)	5.1 ± 0 (4.8)	2.8 ± 0 (2.7)	5 ± 0 (4.8)	2.8 ± 0 (2.8)	5.1 ± 0 (4.9)
不溶性食物繊維_g	9.1 ± 0 (8.9)	16.4 ± 0.1 (15.7)	9.2 ± 0 (8.9)	16.3 ± 0.1 (15.4)	9.1 ± 0 (8.9)	16.5 ± 0.1 (15.9)
n-3系脂肪酸_g	2 ± 0 (1.7)	3 ± 0 (2.7)	2.2 ± 0 (1.9)	3.2 ± 0 (2.9)	1.8 ± 0 (1.6)	2.8 ± 0 (2.4)
n-6系脂肪酸_g	8.6 ± 0 (7.9)	11.3 ± 0.1 (10.3)	9.4 ± 0 (8.7)	12 ± 0.1 (10.9)	7.9 ± 0 (7.4)	10.5 ± 0.1 (9.6)

国民健康・栄養調査(2012年)の生データより算出(妊婦授乳婦を除いた18歳以上)

[H28] 表7 コーデックスのたんぱく質 NRV-Rと日本人の身体状況および栄養素摂取量 (18歳以上)

	たんぱく質 CODEX NRV-R: 50g		男性 (n = 12,482)		女性 (n = 14,326)	
	全体 (n = 26,808)		NRV-R未満群		NRV-R以上群	
	NRV-R未満群 n (%)	NRV-R以上群 n (%)	NRV-R未満群 n (%)	NRV-R以上群 n (%)	NRV-R未満群 n (%)	NRV-R以上群 n (%)
人数	5354 (20)	21454 (80)	1584 (12.7)	10898 (87.3)	3770 (26.3)	10556 (73.7)
<身体状況>	平均 ± SE (中央値)	平均 ± SE (中央値)	平均 ± SE (中央値)	平均 ± SE (中央値)	平均 ± SE (中央値)	平均 ± SE (中央値)
年齢, 歳	55.9 ± 0.3 (57)	55.7 ± 0.1 (58)	55.2 ± 0.5 (57)	54.7 ± 0.2 (57)	56.2 ± 0.3 (57)	56.6 ± 0.2 (59)
体重, kg	55.3 ± 0.2 (53.5)	59.5 ± 0.1 (58)	64 ± 0.3 (63)	66.1 ± 0.1 (65)	51.9 ± 0.2 (51)	53.3 ± 0.1 (52.1)
腹囲, cm	81.3 ± 0.2 (81)	83.1 ± 0.1 (83)	84.6 ± 0.3 (85)	85.5 ± 0.1 (85)	80 ± 0.2 (79)	81 ± 0.1 (80)
身長, cm	156.5 ± 0.2 (156)	160.2 ± 0.1 (160)	165.8 ± 0.2 (166)	167.1 ± 0.1 (167)	153 ± 0.1 (153.3)	153.7 ± 0.1 (154)
収縮期血圧, mmHg	129.4 ± 0.4 (129)	132.1 ± 0.2 (131)	135.2 ± 0.7 (134)	135.6 ± 0.2 (134)	127.5 ± 0.4 (126)	129.4 ± 0.2 (129)
拡張期血圧, mmHg	77.3 ± 0.2 (77)	79.4 ± 0.1 (79)	81 ± 0.5 (80)	81.8 ± 0.2 (81)	76 ± 0.2 (76)	77.4 ± 0.1 (77)
ヘパロゲンA1c, %	5.3 ± 0 (5.2)	5.4 ± 0 (5.2)	5.4 ± 0 (5.2)	5.4 ± 0 (5.2)	5.3 ± 0 (5.2)	5.3 ± 0 (5.2)
ヘパロゲンA1c(NGSP), %	5.7 ± 0 (5.6)	5.7 ± 0 (5.6)	5.8 ± 0 (5.6)	5.8 ± 0 (5.6)	5.7 ± 0 (5.6)	5.7 ± 0 (5.6)
血清総コレステロール, mg/dl	197.6 ± 0.7 (196)	200.7 ± 0.3 (199)	191.6 ± 1.4 (189)	195.3 ± 0.5 (194)	199.6 ± 0.8 (198)	205.1 ± 0.4 (203)
血清HDLコレステロール, mg/dl	60.2 ± 0.3 (59)	59.9 ± 0.2 (58)	53.3 ± 0.6 (52)	54.9 ± 0.2 (53)	62.5 ± 0.3 (61)	63.8 ± 0.2 (63)
血清LDLコレステロール, mg/dl	114.9 ± 0.6 (113)	116.5 ± 0.3 (115)	112.8 ± 1.3 (112)	114.1 ± 0.4 (113)	115.7 ± 0.7 (113)	118.5 ± 0.4 (116)
<栄養摂取状況>						
エネルギー, kcal	1301.9 ± 4.5 (1302.4)	2034 ± 3.5 (1962.7)	1408.5 ± 9 (1401)	2230 ± 5.1 (2166)	1257.1 ± 5 (1262.5)	1831.6 ± 3.8 (1784.6)
総たんぱく質, g	39.9 ± 0.1 (41.8)	76.2 ± 0.1 (72.2)	40.5 ± 0.2 (42.5)	81.1 ± 0.2 (77.2)	39.7 ± 0.1 (41.4)	71.2 ± 0.2 (67.9)
動物性たんぱく質, g	17 ± 0.1 (17.1)	41.3 ± 0.1 (38.5)	16.8 ± 0.2 (17)	44.2 ± 0.2 (41.2)	17 ± 0.1 (17.1)	38.4 ± 0.1 (36.3)
植物性たんぱく質, g	23 ± 0.1 (22.8)	34.8 ± 0.1 (33.5)	23.7 ± 0.2 (23.7)	36.9 ± 0.1 (35.5)	22.7 ± 0.1 (22.6)	32.8 ± 0.1 (31.7)
総脂質, g	33 ± 0.2 (31.5)	58.1 ± 0.2 (54.7)	33.4 ± 0.4 (31.6)	61.4 ± 0.2 (57.7)	32.8 ± 0.2 (31.4)	54.7 ± 0.2 (52)
動物性脂質, g	14.3 ± 0.1 (12.8)	29.7 ± 0.1 (27)	14.5 ± 0.3 (12.7)	31.9 ± 0.2 (28.9)	14.2 ± 0.1 (12.9)	27.4 ± 0.1 (25.2)
植物性脂質, g	18.7 ± 0.2 (16.7)	28.4 ± 0.1 (25.8)	18.8 ± 0.3 (16.7)	29.5 ± 0.2 (26.9)	18.7 ± 0.2 (16.7)	27.3 ± 0.1 (25)
炭水化物, g	200.1 ± 0.8 (198.6)	280.9 ± 0.5 (271.9)	215.4 ± 1.6 (213.2)	305.9 ± 0.8 (297.9)	193.7 ± 0.9 (193.4)	255.1 ± 0.6 (249.7)
ナトリウム, mg	2834.2 ± 15.9 (2670.8)	4414.6 ± 10.9 (4174.1)	2936.8 ± 31.4 (2769.1)	4674.2 ± 16.3 (4431)	2791 ± 18.3 (2640.1)	4146.7 ± 14 (3954.8)
カリウム, mg	1493.9 ± 7.7 (1430.5)	2508.4 ± 5.9 (2377.6)	1409.5 ± 14.3 (1348.5)	2538.4 ± 8.6 (2396.9)	1529.4 ± 9 (1469.1)	2477.5 ± 8.2 (2356.1)
カルシウム, mg	298.5 ± 2 (273.5)	537.4 ± 1.7 (498.7)	277.3 ± 3.6 (256.6)	531.6 ± 2.4 (490.6)	307.4 ± 2.4 (280.6)	543.4 ± 2.3 (506.9)
マグネシウム, mg	158.1 ± 0.7 (154.9)	270.2 ± 0.6 (256.2)	155.9 ± 1.3 (152.4)	279.2 ± 0.9 (264.8)	159.1 ± 0.8 (155.6)	260.9 ± 0.8 (248.2)
リン, mg	579.1 ± 1.9 (586.7)	1073.6 ± 2 (1024.8)	576.9 ± 3.6 (587.6)	1125.2 ± 3 (1077)	580 ± 2.3 (586.2)	1020.5 ± 2.5 (977.4)
鉄, mg	4.9 ± 0 (4.8)	8.5 ± 0 (8)	4.8 ± 0 (4.6)	8.7 ± 0 (8.2)	5 ± 0 (4.8)	8.2 ± 0 (7.8)
亜鉛, mg	5.1 ± 0 (5)	8.7 ± 0 (8.3)	5.4 ± 0 (5.3)	9.4 ± 0 (9)	5 ± 0 (4.9)	8 ± 0 (7.7)
銅, mg	0.8 ± 0 (0.8)	1.3 ± 0 (1.2)	0.8 ± 0 (0.8)	1.3 ± 0 (1.3)	0.8 ± 0 (0.8)	1.2 ± 0 (1.1)
ビタミンA, µgRE	345.1 ± 4.9 (268.6)	573.2 ± 4.6 (449.3)	300.9 ± 7.8 (234.1)	573.5 ± 7.1 (438.1)	363.7 ± 6.2 (285.9)	572.8 ± 5.8 (461.3)
ビタミンD, µg	3.1 ± 0.1 (1.5)	9.1 ± 0.1 (5.6)	2.9 ± 0.1 (1.3)	9.3 ± 0.1 (5.7)	3.2 ± 0.1 (1.6)	8.8 ± 0.1 (5.6)
ビタミンE, mg	4.3 ± 0 (3.9)	7.2 ± 0 (6.6)	4 ± 0.1 (3.7)	7.4 ± 0 (6.7)	4.4 ± 0 (4)	7.1 ± 0 (6.4)
ビタミンK, µg	147.3 ± 1.7 (107.8)	267.3 ± 1.3 (219.3)	134.7 ± 3 (98.9)	268.1 ± 1.8 (218.5)	152.6 ± 2.1 (111.5)	266.6 ± 1.8 (219.7)
ビタミンB1, mg	0.6 ± 0 (0.5)	1 ± 0 (0.8)	0.6 ± 0 (0.5)	1 ± 0 (0.9)	0.6 ± 0 (0.5)	0.9 ± 0 (0.8)
ビタミンB2, mg	0.8 ± 0 (0.7)	1.3 ± 0 (1.2)	0.7 ± 0 (0.6)	1.3 ± 0 (1.2)	0.8 ± 0 (0.7)	1.2 ± 0 (1.1)
ナイアシン, mgNE	8.6 ± 0.1 (8.1)	16.7 ± 0.1 (15.2)	8.8 ± 0.1 (8.2)	18.1 ± 0.1 (16.3)	8.5 ± 0.1 (8)	15.4 ± 0.1 (14.2)
ビタミンB6, mg	0.8 ± 0 (0.7)	1.3 ± 0 (1.2)	0.8 ± 0 (0.7)	1.4 ± 0 (1.2)	0.8 ± 0 (0.7)	1.2 ± 0 (1.1)
ビタミンB12, µg	2.8 ± 0 (1.7)	7.3 ± 0 (5)	2.9 ± 0.1 (1.7)	7.8 ± 0.1 (5.3)	2.8 ± 0.1 (1.7)	6.7 ± 0.1 (4.7)
葉酸, µg	201 ± 1.3 (186.4)	322.9 ± 1 (297.4)	189.9 ± 2.4 (175.5)	325.1 ± 1.5 (297)	205.7 ± 1.6 (191)	320.7 ± 1.3 (297.7)
パントテン酸, mg	3.4 ± 0 (3.3)	5.9 ± 0 (5.7)	3.3 ± 0 (3.3)	6.2 ± 0 (5.9)	3.4 ± 0 (3.3)	5.6 ± 0 (5.4)
ビタミンC, mg	71.6 ± 0.9 (55)	109.2 ± 0.6 (89)	61.6 ± 1.4 (47.1)	104.1 ± 0.8 (82.5)	75.8 ± 1.1 (58.6)	114.4 ± 0.8 (95.6)
飽和脂肪酸, g	8.8 ± 0.1 (8)	15.4 ± 0 (14.1)	8.7 ± 0.1 (7.8)	16 ± 0.1 (14.7)	8.8 ± 0.1 (8)	14.7 ± 0.1 (13.6)
一価不飽和脂肪酸, g	11.4 ± 0.1 (10.6)	19.9 ± 0.1 (18.4)	11.7 ± 0.2 (10.8)	21.3 ± 0.1 (19.6)	11.2 ± 0.1 (10.5)	18.5 ± 0.1 (17.3)
コレステロール, mg	163.2 ± 1.6 (133.7)	342.5 ± 1.2 (320.4)	157.1 ± 2.9 (126.3)	363 ± 1.9 (337.6)	165.7 ± 1.9 (137.7)	321.3 ± 1.6 (304.7)
総食物繊維, g	10.5 ± 0.1 (10)	16 ± 0 (14.9)	10 ± 0.1 (9.5)	16 ± 0.1 (14.9)	10.7 ± 0.1 (10.2)	16.1 ± 0.1 (15)
水溶性食物繊維, g	2.4 ± 0 (2.3)	3.6 ± 0 (3.4)	2.3 ± 0 (2.1)	3.6 ± 0 (3.4)	2.5 ± 0 (2.4)	3.7 ± 0 (3.4)
不溶性食物繊維, g	7.7 ± 0 (7.3)	11.8 ± 0 (11)	7.3 ± 0.1 (6.8)	11.8 ± 0 (11)	7.8 ± 0.1 (7.4)	11.8 ± 0 (11)
n-3系脂肪酸, g	1.2 ± 0 (1)	2.5 ± 0 (2.2)	1.2 ± 0 (1)	2.7 ± 0 (2.3)	1.2 ± 0 (1)	2.4 ± 0 (2.1)
n-6系脂肪酸, g	5.9 ± 0 (5.4)	10.1 ± 0 (9.3)	6 ± 0.1 (5.6)	10.8 ± 0 (9.9)	5.8 ± 0 (5.4)	9.5 ± 0 (8.8)

国民健康・栄養調査(2012年)の生データより算出(妊婦授乳婦を除いた18歳以上)

[H28]表8 日本のたんぱく質 NRV と日本人の身体状況および栄養素摂取量 (18歳以上)

	たんぱく質 日本 NRV 81g		男性 (n = 12,482)		女性 (n = 14,326)	
	全体 (n = 26,808)		NRV未満群	NRV以上群	NRV未満群	NRV以上群
	NRV未満群	NRV以上群	NRV未満群	NRV以上群	NRV未満群	NRV以上群
人数	19698 (73.5)	7110 (26.5)	7778 (62.3)	4704 (37.7)	11920 (83.2)	2406 (16.8)
<身体状況>	平均±SE (中央値)	平均±SE (中央値)	平均±SE (中央値)	平均±SE (中央値)	平均±SE (中央値)	平均±SE (中央値)
年齢, 歳	55.8 ± 0.1 (58)	55.5 ± 0.2 (59)	54.9 ± 0.2 (57)	54.5 ± 0.3 (58)	56.3 ± 0.2 (58)	57.5 ± 0.3 (61)
体重, kg	57.3 ± 0.1 (55.7)	62.5 ± 0.2 (61.5)	64.9 ± 0.1 (64)	67.3 ± 0.2 (66.1)	52.7 ± 0.1 (51.6)	54.2 ± 0.2 (53)
腹囲, cm	82.2 ± 0.1 (82)	84.5 ± 0.1 (84.5)	84.9 ± 0.1 (85)	86.1 ± 0.2 (85.5)	80.5 ± 0.1 (80)	81.9 ± 0.2 (81)
身長, cm	158.3 ± 0.1 (158)	162.7 ± 0.1 (163)	166.4 ± 0.1 (166.7)	167.7 ± 0.1 (167.7)	153.4 ± 0.1 (153.8)	154.1 ± 0.1 (154)
収縮期血圧, mmHg	130.7 ± 0.2 (130)	134.1 ± 0.3 (133)	135 ± 0.3 (134)	136.2 ± 0.4 (135)	128.5 ± 0.2 (128)	130.8 ± 0.5 (130)
拡張期血圧, mmHg	78.4 ± 0.1 (78)	80.5 ± 0.2 (80)	81.5 ± 0.2 (81)	82.1 ± 0.2 (81)	76.9 ± 0.1 (77)	78.1 ± 0.3 (78)
ヘマトクリットA1c, %	5.3 ± 0 (5.2)	5.4 ± 0 (5.2)	5.4 ± 0 (5.2)	5.4 ± 0 (5.2)	5.3 ± 0 (5.2)	5.4 ± 0 (5.3)
ヘマトクリットA1c(NGSP), %	5.7 ± 0 (5.6)	5.8 ± 0 (5.6)	5.8 ± 0 (5.6)	5.8 ± 0 (5.6)	5.7 ± 0 (5.6)	5.8 ± 0 (5.7)
血清総コレステロール, mg/dl	200 ± 0.3 (198.5)	200.6 ± 0.6 (199)	194.2 ± 0.6 (192)	196 ± 0.7 (195)	203.1 ± 0.4 (201)	207.5 ± 0.9 (206)
血清HDLコレステロール, mg/dl	60.3 ± 0.2 (59)	59 ± 0.3 (57)	54.3 ± 0.3 (52)	55.5 ± 0.3 (53)	63.4 ± 0.2 (62)	64.3 ± 0.4 (63)
血清LDLコレステロール, mg/dl	116.3 ± 0.3 (114)	116.2 ± 0.5 (115)	114.2 ± 0.5 (113)	113.7 ± 0.6 (113)	117.4 ± 0.4 (115)	120 ± 0.8 (117)
<栄養摂取状況>						
エネルギー, kcal	1688 ± 3 (1674.5)	2441.1 ± 6.1 (2372.7)	1862.7 ± 5 (1862.8)	2560.6 ± 7.6 (2492.4)	1574.1 ± 3.5 (1576.5)	2207.4 ± 8.2 (2166)
総たんぱく質, g	58.3 ± 0.1 (59.8)	98.4 ± 0.2 (93.6)	61.1 ± 0.2 (63.1)	100.3 ± 0.3 (95.3)	56.5 ± 0.1 (57.7)	94.7 ± 0.3 (90.3)
動物性たんぱく質, g	29 ± 0.1 (29.1)	57.3 ± 0.2 (55.1)	30.1 ± 0.1 (30.4)	58.2 ± 0.3 (56)	28.2 ± 0.1 (28.3)	55.7 ± 0.3 (53.9)
植物性たんぱく質, g	29.4 ± 0.1 (28.9)	41.1 ± 0.1 (39.9)	31 ± 0.1 (30.5)	42.1 ± 0.2 (40.8)	28.3 ± 0.1 (27.9)	39 ± 0.2 (37.9)
総脂質, g	46.2 ± 0.1 (44.3)	72.1 ± 0.3 (68.9)	48.4 ± 0.2 (46.6)	73.5 ± 0.4 (70.1)	44.8 ± 0.2 (43)	69.2 ± 0.5 (66.9)
動物性脂質, g	22.3 ± 0.1 (20.6)	38.6 ± 0.2 (35.9)	23.6 ± 0.2 (22)	39.7 ± 0.3 (36.9)	21.4 ± 0.1 (19.9)	36.4 ± 0.3 (34)
植物性脂質, g	23.9 ± 0.1 (21.9)	33.5 ± 0.2 (31)	24.7 ± 0.2 (22.5)	33.9 ± 0.3 (31.3)	23.4 ± 0.1 (21.4)	32.8 ± 0.3 (30.5)
炭水化物, g	244.3 ± 0.5 (240.1)	321.4 ± 1 (312.1)	268.6 ± 0.9 (264.2)	337.2 ± 1.3 (327.5)	228.5 ± 0.6 (225.9)	290.5 ± 1.5 (284.2)
ナトリウム, mg	3666.7 ± 9.9 (3510.7)	5296.7 ± 20.4 (5043.3)	3870.4 ± 16.6 (3719)	5418.1 ± 25.8 (5165.6)	3533.7 ± 12.1 (3377.7)	5059.4 ± 32.6 (4820.8)
カリウム, mg	2027.2 ± 5.2 (1957.2)	3077.8 ± 10.8 (2943.9)	2002.6 ± 8.2 (1931.9)	3044.2 ± 13.3 (2907.5)	2043.2 ± 6.8 (1972.1)	3143.4 ± 18.7 (3020.4)
カルシウム, mg	426.1 ± 1.4 (394.9)	665.8 ± 3.3 (622.6)	409.7 ± 2.2 (377.2)	647.5 ± 4 (601.4)	436.9 ± 1.9 (406.8)	701.4 ± 5.9 (662.5)
マグネシウム, mg	216.6 ± 0.5 (211.9)	334.5 ± 1.1 (321.3)	219.9 ± 0.8 (215.7)	335.8 ± 1.3 (322.3)	214.4 ± 0.7 (209.4)	331.9 ± 1.8 (320.4)
リン, mg	833.7 ± 1.6 (840.3)	1366 ± 3.2 (1319.8)	858.6 ± 2.4 (869.1)	1381.3 ± 4.1 (1332.1)	817.5 ± 2.1 (819.9)	1336 ± 5 (1298.7)
鉄, mg	6.7 ± 0 (6.5)	10.5 ± 0 (10.1)	6.8 ± 0 (6.6)	10.5 ± 0 (10.1)	6.7 ± 0 (6.5)	10.5 ± 0.1 (10.1)
亜鉛, mg	7 ± 0 (6.9)	10.8 ± 0 (10.4)	7.5 ± 0 (7.4)	11.2 ± 0 (10.7)	6.6 ± 0 (6.6)	10.1 ± 0 (9.8)
銅, mg	1 ± 0 (1)	1.5 ± 0 (1.5)	1.1 ± 0 (1.1)	1.6 ± 0 (1.5)	1 ± 0 (1)	1.5 ± 0 (1.4)
ビタミンA, µgRE	463.3 ± 3.4 (368.4)	705.8 ± 10.8 (544.2)	448.1 ± 5.5 (350.9)	689.1 ± 13.8 (523.1)	473.2 ± 4.3 (380.4)	738.4 ± 16.9 (586.5)
ビタミンD, µg	6 ± 0 (3.1)	13.1 ± 0.1 (9.8)	5.9 ± 0.1 (3)	12.8 ± 0.2 (9.3)	6.1 ± 0.1 (3.2)	13.5 ± 0.2 (10.5)
ビタミンE, mg	5.8 ± 0 (5.4)	8.9 ± 0 (8.2)	5.8 ± 0 (5.4)	8.8 ± 0.1 (8.2)	5.9 ± 0 (5.4)	9.1 ± 0.1 (8.4)
ビタミンK, µg	211.5 ± 1.1 (167)	331.5 ± 2.5 (289)	205.3 ± 1.8 (160.3)	327 ± 3.1 (282.2)	215.6 ± 1.5 (171.2)	340.3 ± 4.4 (304.7)
ビタミンB1, mg	0.8 ± 0 (0.7)	1.2 ± 0 (1.1)	0.8 ± 0 (0.7)	1.2 ± 0 (1.1)	0.8 ± 0 (0.7)	1.1 ± 0 (1)
ビタミンB2, mg	1 ± 0 (0.9)	1.6 ± 0 (1.5)	1 ± 0 (0.9)	1.6 ± 0 (1.5)	1 ± 0 (0.9)	1.6 ± 0 (1.5)
ナイアシン, mgNE	12.5 ± 0 (11.9)	22.2 ± 0.1 (20.6)	13.3 ± 0.1 (12.5)	22.8 ± 0.1 (21.1)	12.1 ± 0 (11.4)	21.1 ± 0.2 (19.6)
ビタミンB6, mg	1 ± 0 (1)	1.7 ± 0 (1.5)	1.1 ± 0 (1)	1.7 ± 0 (1.5)	1 ± 0 (0.9)	1.6 ± 0 (1.5)
ビタミンB12, µg	4.9 ± 0 (3.2)	10.4 ± 0.1 (7.7)	5.1 ± 0.1 (3.3)	10.5 ± 0.1 (7.7)	4.8 ± 0 (3.1)	10.1 ± 0.2 (7.8)
葉酸, µg	265 ± 0.8 (248.6)	391.6 ± 2.1 (362.8)	259.4 ± 1.3 (243)	388.2 ± 2.7 (358.5)	268.7 ± 1.1 (252.4)	398.4 ± 3.2 (373.6)
パントテン酸, mg	4.7 ± 0 (4.6)	7.3 ± 0 (7.1)	4.9 ± 0 (4.8)	7.4 ± 0 (7.2)	4.6 ± 0 (4.5)	7.1 ± 0 (7)
ビタミンC, mg	91.8 ± 0.5 (73)	129 ± 1.1 (106.7)	84.4 ± 0.8 (66.1)	122.3 ± 1.3 (100)	96.6 ± 0.7 (78.6)	142.1 ± 1.9 (121.4)
飽和脂肪酸, g	12.3 ± 0 (11.4)	18.9 ± 0.1 (17.7)	12.6 ± 0.1 (11.8)	19.2 ± 0.1 (17.9)	12 ± 0.1 (11.2)	18.4 ± 0.2 (17.3)
一価不飽和脂肪酸, g	15.9 ± 0.1 (14.9)	24.7 ± 0.1 (23.2)	16.9 ± 0.1 (15.9)	25.4 ± 0.2 (23.7)	15.2 ± 0.1 (14.3)	23.3 ± 0.2 (22.2)
コレステロール, mg	254.5 ± 1.1 (241.9)	451.3 ± 2.4 (421.9)	263 ± 1.7 (246.9)	459.1 ± 3 (429.9)	248.9 ± 1.3 (238.3)	436 ± 3.8 (410.4)
総食物繊維, g	13.5 ± 0 (12.7)	18.9 ± 0.1 (17.8)	13.3 ± 0.1 (12.4)	18.5 ± 0.1 (17.4)	13.7 ± 0.1 (12.9)	19.6 ± 0.2 (18.5)
水溶性食物繊維, g	3.1 ± 0 (2.9)	4.3 ± 0 (4)	3 ± 0 (2.8)	4.2 ± 0 (3.9)	3.1 ± 0 (3)	4.4 ± 0 (4.1)
不溶性食物繊維, g	9.9 ± 0 (9.3)	13.9 ± 0.1 (13.1)	9.7 ± 0 (9.2)	13.6 ± 0.1 (12.8)	10 ± 0 (9.5)	14.4 ± 0.1 (13.5)
n-3系脂肪酸, g	1.8 ± 0 (1.6)	3.4 ± 0 (3.1)	1.9 ± 0 (1.7)	3.4 ± 0 (3.1)	1.8 ± 0 (1.6)	3.3 ± 0 (3.1)
n-6系脂肪酸, g	8.1 ± 0 (7.6)	12.4 ± 0.1 (11.6)	8.6 ± 0 (8)	12.7 ± 0.1 (11.9)	7.8 ± 0 (7.3)	11.9 ± 0.1 (11.2)

国民健康・栄養調査(2012年)の生データより算出(妊婦授乳婦を除いた18歳以上)

[H28] 表9 コーデックスのNRVsおよび日本のNRVsの未満群と以上群（18歳以上、再掲）

	CODEX NRVs			日本 NRVs	
	全体 (n = 26,808)			全体 (n = 26,808)	
	NRVs未満群 人数(%)	NRVs以上群 人数(%)		NRVs未満群 人数(%)	NRVs以上群 人数(%)
ナトリウム NRV-NCD: 2000mg	1854 (6.9)	24954 (93.1)	ナトリウム NRV: 2900mg	6429 (24.0)	20379 (76.0)
飽和脂肪酸 NRV-NCD: 20g	22051 (82.3)	4757 (17.7)	飽和脂肪酸 NRV: 16g	17929 (66.9)	8879 (33.1)
カリウム NRV-NCD: 3500mg	24234 (90.4)	2574 (9.6)	カリウム NRV: 2800mg	20018 (74.7)	6790 (25.3)
たんぱく質 NRV-R: 50g	5354 (20.0)	21454 (80.0)	たんぱく質 NRV: 81g	19698 (73.5)	7110 (26.5)
	CODEX NRVs			日本 NRVs	
	男性 (n = 12,482)			男性 (n = 12,482)	
	NRVs未満群 人数(%)	NRVs以上群 人数(%)		NRVs未満群 人数(%)	NRVs以上群 人数(%)
ナトリウム NRV-NCD: 2000mg	609 (4.9)	11873 (95.1)	ナトリウム NRV: 2900mg	2220 (17.8)	10262 (82.2)
飽和脂肪酸 NRV-NCD: 20g	9740 (78.0)	2742 (22.0)	飽和脂肪酸 NRV: 16g	7639 (61.2)	4843 (38.8)
カリウム NRV-NCD: 3500mg	11055 (88.6)	1427 (11.4)	カリウム NRV: 2800mg	8882 (71.2)	3600 (28.8)
たんぱく質 NRV-R: 50g	1584 (12.7)	10898 (87.3)	たんぱく質 NRV: 81g	7778 (62.3)	4704 (37.7)
	CODEX NRVs			日本 NRVs	
	女性 (n = 14,326)			女性 (n = 14,326)	
	NRVs未満群 人数(%)	NRVs以上群 人数(%)		NRVs未満群 人数(%)	NRVs以上群 人数(%)
ナトリウム NRV-NCD: 2000mg	1245 (8.7)	13081 (91.3)	ナトリウム NRV: 2900mg	4209 (29.4)	10117 (70.6)
飽和脂肪酸 NRV-NCD: 20g	12311 (85.9)	2015 (14.1)	飽和脂肪酸 NRV: 16g	10290 (71.8)	4036 (28.2)
カリウム NRV-NCD: 3500mg	13179 (92.0)	1147 (8.0)	カリウム NRV: 2800mg	11136 (77.7)	3190 (22.3)
たんぱく質 NRV-R: 50g	3770 (26.3)	10556 (73.7)	たんぱく質 NRV: 81g	11920 (83.2)	2406 (16.8)

国民健康・栄養調査(2012年)の生データより算出(妊婦授乳婦を除いた18歳以上)

[H28]表10. 栄養参照量の国際比較 (論文発表5より抜粋)

栄養成分等	コーデックス	US (旧)	カナダ (旧)	US/カナダ (新)	オーストラリア/ニュージーランド	EU	中国	韓国	日本
呼称	Nutrient Reference Values (NRVs) NRV-R: たんぱく質、ビタミン、ミネラル、ナトリウムとカリウムを除く NRV-NCD: 飽和脂肪酸、ナトリウム、カリウム	Daily Reference Value (DRV): 総脂肪、飽和脂肪酸、コレステロール、炭水化物、食物繊維、ナトリウム、カリウム、たんぱく質 Reference Daily Intake (RDI): ビタミン・ミネラル Daily Value (DV) DRV と RDI の総称	Daily Value (DV) 主要栄養素、Na, K、ビタミン・ミネラル	Daily Reference Value (DRV): 総脂肪、飽和脂肪酸、コレステロール、炭水化物、食物繊維、ナトリウム、カリウム、たんぱく質 Reference Daily Intake (RDI): ビタミン・ミネラル Daily Value (DV) DRV と RDI の総称	*Daily Intake: 熱量、たんぱく質、脂質、飽和脂肪酸、炭水化物、糖類、食物繊維、ナトリウム Recommended Dietary Intakes (RDIs), Estimated Safe and Adequate Daily Dietary Intakes (ESADDIs) ビタミン・ミネラル	Reference Intakes	Nutrient Reference Value (NRV)	(NRV)	栄養素等表示基準値 2015 (NRV)
出典	CAC/GL 2-1985 REP15/NFSDU Appendix (Revision 2013 and 2015)	Code of Federal Regulation (CFR) Title21, 101.9. Vitamin A以下 (RDI)は () 内。その他栄養素 (DRV)は () 内。 (2016-4-1) コリンはFood, Drug&Cosmetic Act in 2001403(f)(2)(G)	Food and Drug Regulations (FDR) (C.R.C. c. 870), [B.01.001.1] 主要栄養素, [D.01.013 TABLE 1] ビタミン, [D.02.006 TABLE 1] ミネラル (2016-3-28)	Federal Register Vol. 81, No.103, p 33982 (2016-5-27)	*Food Standards Code, Standard 1.2.8 Nutrition Information Requirements* Food Standards Australia New Zealand: FSANZ (2016-3-1)	(EU) No 1169/2011 ANNEX XIII, PART A, B	National Food Safety Standard for nutrition labelling of prepackaged foods, Ministry of Health of the People's Republic of China.	食品などの表示基準 表2 食品医薬品安全処告示第2014-201号	食品表示基準別表第10, 内閣府令第10号
値の設定	NRV-Rは成人男性 (19-50または65歳)、成人女性 (19-50歳) のRDAまたはAIの年齢層による加重平均値。NRV-NCDはNCD予防効果から設定	4歳以上の子供と成人ビタミン・ミネラルのRDIの設定は、最も高値のRDAを用い、その値がない際には、最も高値のAIを使用する。population-coverage approachによる。	ビタミン・ミネラルは Recommended Daily Intakes(RDI): RDAに相当を用いる。主要栄養素、食物繊維、Na、KはReference Standardsの値を用いる。	ビタミン・ミネラルのRDIの設定は、最も高値のRDAを使用し、その値がない際には、最も高値のAIを使用する。population-coverage approachによる。	脂質、炭水化物、糖類、目録値、食物繊維はRDA、たんぱく質、ビタミン、ミネラル、19歳以上のRDI (RDA) 値の平均値。	ビタミン・ミネラルは、EU 各国、米国、FAO/WHO の算出した栄養素等表示基準値を比較して算出 (RDA)	たんぱく質、脂質、炭水化物はRDAの平均値。ビタミン、ミネラルは、成人男女のNR (RDA) 平均値。	NRV-Rは成人男女RDAの平均値。	たんぱく質、脂質、飽和脂肪酸は自標値とエネルギー補正による4歳以上の加重平均値から設定。エネルギーは8歳以上の増定エネルギー必要量を基礎とする。ナトリウム/Na、Kは () 内のRDAまたはAIの人口による加重平均。
対象年齢	3歳以上	成人と4歳以上の子供	2歳以上	成人と4歳以上の子供	成人と4歳以上の子供	成人	4歳以上	3歳以上	18歳以上
エネルギー	N/A	2,000 calories based	2,000 calories based	2,000 calories based	8,700 kJ (2,100 kcal) based	8,400 kJ / 2,000 kcal	8,400 kJ (2,000 kcal)	N/A	2,200 kcal
たんぱく質	50 g	50 g (10% of energy)	N/A	50 g (US), N/A (Canada)	50 g	50 g	60 g (13% of energy)	55 g	81 g
脂質	N/A	65 g	65 g (30% of energy)	65 g (US), 75g(Canada)	70 g (30% of energy)	70 g	≤ 60 g (27% of energy)	51 g	62 g
飽和脂肪酸	20 g / 2,000 kcal #	20 g (10% of energy)	20 g* (10% of energy)	20 g (10% of energy)	24 g (10% of energy)	20 g	≤ 20 g	15 g	16 g
トランス脂肪酸	N/A	N/A	N/A(US), 2g (Canada)	N/A	N/A	N/A	N/A	N/A	N/A
炭水化物	N/A	300 g (60% of energy)	300 g	300 g (US), N/A (Canada)	310 g (60% of energy)	280 g	300 g (60% of energy)	330 g	320 g
ナトリウム	2,000 mg #	2,400 mg	2,400 mg	2,300 mg	2,300 mg	6 g (salt) *	2,000 mg	2,000 mg	2,900 mg
カリウム	3,500 mg #	3,500 mg	3,500 mg	4,700 mg	N/A	2,000 mg	2,000 mg	3,500 mg	2,800 mg
糖類	N/A	N/A	N/A	N/A	90 g (17.5% of energy)	90 g	N/A	N/A	N/A
食物繊維	N/A	25 g	25 g	28 g	30 g	N/A	25 g	25 g	19 g
コレステロール	N/A	300 mg	300 mg	300 mg	N/A	N/A	≤ 300 g	300 g	N/A
ビタミンA	800 µg	5,000 IU	1,000 RE**	900 µg RAE*	750 µg RAE	800 µg	700 µgRE	700 µgRE	770 µg
ビタミンD	5 - 15 µg *	400 IU (10 µg)	5 µg (200IU)	20 µg (US), 15 µg (Canada)	10 µg	5 µg	5 µg	5 µg	5.5 µg
ビタミンE	9 mg†	20 mg†	10 mg†	15 mg†	10 mg -TE	12 mg	14 mg -TE	11 mg -TE	6.3mg†
ビタミンK	60 µg	80 µg	80 µg	120 µg	80 µg*	75 µg	80 µg	70 µg	150 µg
ビタミンB ₁	1.2 mg	1.5 mg	1.3 mg	1.2 mg	1.1 mg	1.4 mg	1.4 mg	1.2 mg	1.2 mg
ビタミンB ₂	1.2 mg	1.7 mg	1.6 mg	1.3 mg	1.7 mg	1.4 mg	1.4 mg	1.4 mg	1.4 mg
ナイアシン	15 mg NE	20 mg	23mg NE	16 mg NE	10 mg	16 mg	14 mg	15 mg	13 mg NE
ビタミンB ₆	1.3 mg	2.0 mg	1.8 mg	1.7 mg	1.6 mg	1.4 mg	1.4 mg	1.5 mg	1.3 mg
葉酸	400 µg DFE	400 µg	220 µg	400 µg DFE	200 µg	200 µg	400 µg DFE	400 µg	240 µg
ビタミンB ₁₂	2.4 µg	6 µg	2 µg	2.4 µg	2.0 µg	2.5 µg	2.4 µg	2.4 µg	2.4 µg
ビオチン	30 µg	300 µg	30 µg	30 µg	30 µg	50 µg	30 µg	30 µg	50 µg
パントテン酸	5 mg	10 mg	7 mg	5 mg	5 mg*	6 mg	5 mg	5 mg	4.8 mg
ビタミンC	100 mg	60 mg	60 mg	90 mg	40 mg	80 mg	100 mg	100 mg	100mg
カルシウム	1,000 mg	1,000 mg	1,100 mg	1,300 mg	800 mg	800 mg	800 mg	700 mg	680 mg
鉄	14 mg, 22 mg **	18 mg	14 mg	18 mg	12 mg	14 mg	15 mg	12 mg	6.8 mg
リン	700 mg	1,000 mg	1,100 mg	1,250 mg	1,000 mg	700 mg	700 mg	700 mg	900 mg
マグネシウム	310 mg	400 mg	250 mg	420 mg	320 mg	375 mg	300 mg	315 mg	320 mg
銅	0.9 mg	2.0 mg	2 mg	0.9 mg	3.0 mg*	1.0 mg	1.5 mg	0.8 mg	0.9 mg
ヨウ素	150 µg	150 µg	160 µg	150 µg	150 µg	150 µg	150 µg	150 µg	130 µg
マンガン	3.0 mg	2.0 mg	2.0 mg	2.3 mg	5.0 mg*	2.0 mg	3.0 mg	3.0 mg	3.8 mg
セレン	60 µg	70 µg	50 µg	55 µg	70 µg	55 µg	55 µg	55 µg	28 µg
亜鉛	11 mg, 14mg ***	15 mg	9 mg	11 mg	12 mg	10 mg	15 mg	8.5 mg	8.8 mg
クロム	under revision	120 µg	120 µg	35 µg	200 µg*	40 µg	50 µg	50 µg	10 µg
モリブデン	45 µg	75 µg	75 µg	45 µg	250 µg*	50 µg	40 µg	25 µg	25 µg
塩化物	N/A	3,400 mg	3,400 mg	2,300 mg	N/A	800 mg	N/A	N/A	N/A
フッ素化物	N/A	N/A	N/A	N/A	N/A	3.5 mg	1 mg	N/A	N/A
コリン	N/A	N/A	N/A	550 mg	N/A	N/A	450 mg	N/A	N/A
備考	#NRV-NCD * 国・地方の日照時間や関連要因を考慮して決定する。 ** 14 mg 吸収率15%, 22 mg 吸収率10% *** 11mg 吸収率30%, 14mg 吸収率22%		* the sum of saturated fatty acids and trans fatty acids ** 1 RE = 1 µg レチノール 1 RE = 6 µg -カロテン	*1RAE = 1 µg レチノール 1RAE = 12 µg -カロテン 1RAE = 24 µg その他のカロチノイド 7-12月: たんぱく質、脂質、飽和脂肪酸、炭水化物、食物繊維を除く ()、1-3歳: 妊婦・授乳中の値も別途決定されている。	1 - 3歳 (NRV)も別途設定されている。 *Estimated Safe and Adequate Daily Dietary Intakes (ESADDIs)	* 食塩 = 総ナトリウム × 25		* 総炭水化物	この他、n-3系脂肪酸: 2.0 g、n-6系脂肪酸: 3.0 g が設定された。
N/A: not applicable	† トコフェロール (-TE)								

CODEX「栄養・特殊用途食品部会」の報告書とりまとめ (主催国:ドイツ)

・栄養・特殊用途食品部会への委託事務

- (1) 委員会によって指示された特定の栄養的な問題について研究し、一般的な栄養事項について委員会に提言する；
- (2) あらゆる食品の栄養面に関して、適宜、一般的な規定を提案する；
- (3) 必要に応じて他の委員会と協力して特殊用途の食品に関する規定、ガイドライン、あるいは、関連するテキストを作る；
- (4) コーデックス規格、ガイドライン、関連テキストに包含することが提案される栄養面の規定を見直し、必要に応じ修正し、承認する。

・これまでの重要決定規格等

栄養・特殊用途食品のコーデックス規格(2016/5 現在)

- (1) 低ナトリウム特種食品(食塩代替品を含む)規格 stan . 53-1981(Amend,1983)
- (2) グルテン不耐性者用特殊用途食品規格 stan . 118-1979(Amend,1983, Rev.2008, 2015)
- (3) 特殊用途食品の表示及び強調表示規格 stan . 146-1985
- (4) 乳幼児調製乳および特種医療用調製乳規格
stan.72-1981(Amend . 1983,1985,1987,1997,Rev.2007, 2016)
- (5) 容器包装詰(Canned)乳幼児用食品規格 stan . 73-1981(Amend,1983,1985,1987,Rev,1989)
- (6) フォローアップフォーミュラ規格 stan.156-1987(Amend,1989,2011)
- (7) 特種医療用食品の表示及び強調表示規格 stan . 180-1991
- (8) 体重制御用調整食品規格 stan . 181-1991
- (9) 体重減少用超低カロリー食品規格 stan . 203-1995
- (10) 食品用食塩規格 stan . 150-1985(Rev,1997, Amend1999,2001)
- (11) ビタミン・ミネラルフードサプリメントのガイドライン CAC/GL55-2005
- (12) 乳児および年少幼児用の穀物を主原料とする食品規格
stan . 74-1981(Amend,1985, 1987,1989,1991, Rev,2006)
- (13) 栄養・特殊用途食品部会の作業に適用する栄養リスク分析及びガイドライン
CAC PROCEDUAL MANUAL 19th edition Section IV (Adopted in 2009)
- (14) 年長乳児及び年少幼児用補助食品のガイドライン CAC/GL 8-1991 (Revised in 2013)
- (15) 必須栄養素の食品への添加に関する一般原則 CAC/GL 9-1987 (Rev, 2015)
- (16) 乳幼児及び年少幼児用特殊用途食品に関する栄養素の推奨リスト CAC/GL10-1979
(Rev, 2008, 2015)

第24回会議

[食品表示部会より]

- ・「栄養及び健康強調表示の使用に関するガイドライン案」が食品表示部会においてステップ5に進み、CAC 幹事会で承認されたことから、当部会において、健康強調表示の科学的根拠に関する討議を再開するよう要請、これを受けて討議の再開で合意。

[FAO/WHO より]

- ・「乳酸菌生菌入りの粉乳を含む食品中のプロバイオティックスの健康及び栄養学的特性の評価に関する FAO/WHO 合同専門家会議報告
- ・「エネルギー要求量に関する FAO/WHO 合同専門家会議」報告、2002 年中にウェブサイト上に、2003 年 3 月末迄に出版予定。
- ・「ヒト栄養におけるタンパク質とアミノ酸に関する FAO/WHO 合同専門家会議」報告、2003 年中には出版予定。
- ・「食餌、栄養と慢性疾患の予防に関する FAO/WHO 合同専門家会議」報告、2003 年の早い時期に出版予定。

第25回会議

[FAO/WHO より]

- ・「食品に含まれるエネルギーの分析方法と表示様式」に関する報告書が完成した旨報告。部会より FAO に対し、次回会議の討議資料として、要約作成を要請。
- ・「食餌、栄養と慢性疾患の予防に関する FAO/WHO 合同専門家会議報告書」は、2004 年、WHO の食餌、運動及び健康に関わるグローバルストラテジー策定の科学的な基盤となる旨報告。

[アジア地域調整会議より]

- ・「Functional Foods」に関する FAO/WHO 専門家会議の組織化と検討の要請。

[食品表示部会より]

- ・マレーシアの提案による「トランス脂肪酸の定義」に関する討議の要請。
- ・「A Significant Amount (最低含有量)」の定義の検討結果の報告

第26回会議

[FAO/WHO より]

- ・人のエネルギー所要量に関する FAO/WHO/UNU 専門家会議報告書が公開。
- ・FAO Technical Report 'Food Energy - methods of analysis and conversion factors' (FAO Food and Nutrition Paper 77, 2003)が公開。
- ・栄養リスクアセスメントの科学的原則作成のための FAO/WHO 合同プロジェクトを招集、2005 年開催予定。

第27回会議 第28回会議

CAC 総会等の報告のみ

第29回会議

[FAO/WHO より]

- ・トランス脂肪酸について、WHO による最新の科学的知見 (Scientific Update) が、2008 年の早い時期に European Journal of Clinical Nutrition にて公表。

[TTFBT より]

- ・「栄養又は健康に資する組換え DNA 植物由来食品の安全性評価」に関する討議において、「定義」や「栄養リスク」等の考え方/取扱いにおいて、当部会にコメントが求められ、異議なく原案通り承認。

第30回会議

[FAO/WHO より]

- ・「炭水化物」に関する最新の科学的知見 2007 に公表。「トランス脂肪酸」に関する最新の科学的知見 2008 年内に公表(European Journal of Clinical Nutrition) 予定。
- ・「人間栄養における脂肪および脂肪酸」に関する FAO/WHO 専門家会議を 2009 年の早い時期に開催予定。

[食品表示部会より]

- ・グルテン不耐症特別用途食品の基準改正案(CODEX STAN 118-1981)の表示項目の承認。

[JECFA より]

- ・カラギーナンおよび Processed Eucheuma Seaweed (PES) の乳児用調製乳への使用について、情報不足であることから「勧められない」とした。
- ・乳幼児への ADI の適用に関する、JECFA の見解(CX/NFSDU08/30/2 -REV Appendix II)が示された。

第31回会議

第 32 回 CAC 総会報告

- ・栄養・特殊用途食品部会に適用される栄養リスク分析原則案の採択。
- ・栄養強調表示の使用に関するガイドライン(CAC/GL 23-1997)の栄養成分表示の条件表(パート B: 食物繊維に関する規定)の採択。
- ・乳児及び年少幼児向けの特別用途食品に使用される栄養素配合物の推奨リスト(CAC/GL 10-1997)のアラビアガム(Gum acacia)に関する規定(セクション D: 特別栄養構造のための食品添加物推奨リスト)の採択。
- ・幼児向けフォローアップミルク及び医療用調製粉乳に関する微生物学的規準原案(乳幼児用調製粉乳に関する衛生実施規範(CAC/RCP 66-2008)付属文書 II)の採択。

[食品衛生部会より]

- ・「乳児及び幼児用調製補助食品に関するガイドライン」(CAC/GL 08-1991)の食品衛生の項で生じた不一致の問題が CCFH で検討された。
- ・CCFH では「乳児用食品に関する国際衛生実施規範勧告」(1979)を廃止することで既に合意が得られている旨が確認された。

[分析・サンプリング法部会より]

- ・CCMAS は、乳児用調製乳及び乳児用の医療用調製粉乳に関する規格における分析法について CCFSDU に次の検討依頼を回付することとした。
- ・エネルギーに関する規定とその算出法においてのみカロリーの基準を明確に示し、キロジュール換算の係数の設定を検討すること。
- ・ビタミン B6 について、現在タイプ として承認されている AOAC 及び CEN の微生物学的定量法を変更すべきかどうかについて、判断すること。

[表示部会より]

- ・CCFL は CCFSDU に対し、次の検討依頼を回付することとした。
- ・非感染性疾患に関連のある栄養素の栄養参照量に関して、飽和脂肪及びナトリウムをこれに含めること。
- ・食塩、トランス脂肪酸、添加糖に関する表示に使用する強調表示を設定すること。
- ・各国と世界の健康問題のバランスをとることにに関して、各国が基準 1「栄養表示によって公衆衛生上の問題に対処できるかどうか」を評価する際の原則を設定すること。

第32回会議

[一般原則部会より]

- ・ CCGP より「栄養リスク分析の作業原則」について、文書の構成を「リスク分析の作業原則」と統一するための改訂等について討議するよう要請があったが、米国は、日本が「改訂の必要はない」として提出した意見(CRD4)に賛同し、部会はこれに合意した。
- ・ Hazard の定義については、カナダより変更するには時期尚早であるとの意見が示され、合意された。

[分析・サンプリング部会より]

- ・ CCMAS から付託のあった食物繊維の分析方法に関して、Type I 及び Type IV の分類について整理がなされ、合意された。
- ・ AOAC2001.03 を削除し、代わりに新しい方法である AOAC2009.01を採用することが提案されたが、AOAC2001.03 はレジスタント・スターチが含まれていない場合に適応できることから、日本はこれを維持するよう意見を示し、部会はこれに合意した。一方、AOAC2009.01は、レジスタント・スターチの有無に関わらず適応可能であるが、妥当性について十分に検討されていないことが指摘された。

[FAO/WHO より]

- ・ 「食事と運動及び健康に関する世界戦略」の一環として、食塩/ナトリウム摂取量低減に関する作業、栄養素プロファイリングの作成、食塩中に添加するヨウ素の適切な量について科学的根拠の見直し、WHO 栄養ガイドライン専門家諮問グループ(NUGAG)に関する最新情報等が報告された。
- ・ WHO 栄養ガイドライン専門家諮問グループ(NUGAG)と FAO/WHO 合同専門家会合(GEMNU)の役割について明確にしてほしい旨の質問があり、NUGAG はWHO のガイドライン策定委員会に必要なプロセスであるのに対し、GEMNU はコーデックスや加盟国に科学的な助言を提供するためのFAO/WHO が提案した新しい手順合意の役割であることが説明された。

第33回会議

[食品添加物部会より]

- ・ 当部会から要請した乳児用調製乳及び特殊医療用調製乳に含まれる添加物の分類に関し、添加物部会より生理的生体成分や生理的代謝物等の分類が助言されたことから、部会はリン酸塩を生理的生体成分としてリストに含めることについて合意し、添加物部会の承認を得ることとされた。
- ・ スイスより、添加物部会の助言を考慮した上記添加物の分類に関する修正提案があり、スイスが修正案を回付し、次回部会までに改訂することで合意された。
- ・ 添加物のキャリーオーバーに関して、食品添加物一般規格(FAGS)のキャリーオーバーに関する条項と統一する観点から、「フォローアップフォーミュラ規格」(CODEX STAN 156-1987)及び「缶詰ベビーフード規格」(CODEX STAN 73-1981)の条項が修正された。

[食品表示部会より]

- ・ 第39回食品表示部会においてステップ5で合意、第34回総会に提案された栄養参照量(NRV)の定義に関する表示部会からの照会について、CCNFSDU としてはNRVs-NCD の原則について討議が終了した後に検討することとし、今回はコメントしないこととした。
- ・ マレーシアより、表示部会におけるトランス脂肪酸の定義の見直しに関する改定案について取り下げの意向が示された。これに関し部会は、新しい科学的知見もないことから、現時点における改訂は必要ないとした。
- ・ オーストラリアより、共役脂肪酸がトランス脂肪酸の定義から除外されていることに関し、共役脂肪酸(共役リノール酸等)の健康影響について新たな知見があるとして、定義の見直しが提案された。本案は新たな案件となることから、次回の当部会においてオーストラリアより新規作業として提案することとした。

[食品衛生規定]

- ・ 「乳児用調製乳及び特殊医療用調製乳規格」(CODEX STAN 72-1981)、「フォローアップフォーミュラ規格」(CODEX STAN 156-1987)における衛生規格の参照において、従来の「乳幼児用食品に関する衛生実施規範」(CAC/RCP 21-1979)から「乳幼児用調製粉乳に関する衛生実施規範」(CAC/RCP 66-2008)に置き換えられたことから、その他の文書について参照をどのように更新するか検討された。
- ・ 「穀物を主原料とする乳幼児用食品に関する規格」(CODEX STAN 74-1981)においては、(CAC/RCP 21-1979)を削除し、「食品衛生に関する一般原則」

(CAC/RCP 1-1969)を参照する。

- ・ 「缶詰ベビーフード規格」(CODEX STAN 73-1981)においては、(CAC/RCP 21-1979)を削除し、(CAC/RCP 23-1979)(CAC/RCP 40-1993)(CAC/RCP 1-1969)を参照する。
- ・ 「離乳期の乳児及び幼児用調製補助食品に関するガイドライン」(CAC/GL 8-1991)においては、ガイドライン改訂の際に、衛生に関する項目を改訂する。
- ・ 部会はこれらの修正について、次回 CAC 総会の承認を得ることで合意した。

[分析・サンプリング部会より]

- ・ 米国が食物繊維に関する CCMAS の作業について情報の提供を求めたところ、事務局より、今後 CCMAS において個々の食物繊維の分析法の適用について決定樹(Decision tree)の策定が行われること、そのための電子作業部会が設置された旨が報告された。

[FAO/WHO より]

- ・ WHO より部会に関連するいくつかの活動について報告された。以下にその内容を示す。
- ・ WHO は現在、2011 年 9 月にニューヨークで開かれた非感染性疾病の予防及び管理に関する国際連合総会ハイレベル会合で採択された政治宣言を実施するためのロードマップとその行動計画の策定を進めている。また、2010 年 5 月の WHA(World Health Assembly)の要請に従い、母体及び乳幼児の栄養に関する包括的実行計画を策定している。
- ・ WHO 栄養ガイダンス専門助言グループ(NUGAG)の微量栄養素に関するサブグループは、ビタミン A 補給に関するガイドラインとともに、鉄補給、マラリア高感染地域に住む児童及び妊婦に対する鉄分介入の安全性、ビタミン D 及びカルシウム補給に関するガイドラインを完成させた。
- ・ NUGAG の食事及び健康に関するサブグループは、総脂質、糖質、ナトリウム、カリウムに関する科学的根拠の見直しと勧告の更新を 2011 年 11 月の次回会合で完了させる計画である、また 2012～2013 年には、脂肪及び脂肪酸に関する勧告の見直しと更新を行う計画である。
- ・ Nutrient Profiling に関する作業の進捗状況:WHO は部会に対し、Nutrient Profiling、特に数カ国における指針原則の実地試験に関する作業の進展について最新情報を提供し、また質問に答えて、ピアレビューされたプロセスを通じて関係者の協議が行われたことを報告した。

第34回会議

[食品表示部会より]

- ・ 第 40 回食品表示部会より照会のあった微量栄養素の比較強調表示を行う際の栄養参照量(Nutrient Reference Value: NRV)の 10%という条件について、10%という値は科学的根拠に基づくものというよりは、実用的アプローチ(pragmatic approach)の結果であるとした。
- ・ 栄養及び健康強調表示のガイドラインの 6.3 章(比較対照食品との量的差を規定した章)は、主要栄養素と微量栄養を含むため分かりにくく、より明解な文章にすべきとの意見が出された。また、比較対照食品との比較は十分な量的差に基づくべきであり、微量栄養素含有量に係わる 10%の差という条件は小さすぎるとの意見等、様々な意見が示された。
- ・ TFAフリー表示について、CCFLからCCNFSDUに対し、TFAフリー強調表示の要件の策定に関する助言を求められていたが、これについても当該要件の策定を指示する意見、フリーの解釈は各国で異なるとの意見、TFAが問題視されているのは数カ国のみであるとの意見等、様々な意見が示された。部会としては、CCFLがTFAフリー強調表示の作成を決定した後に、当該要件について検討することで合意した。
- ・ TFA分析法について、CCFLからCCNFSDUに対し、次の 2 点について、分析・サンプリング部会(CCMAS)への諮問を依頼されていた。「特定の油脂のみに適用されている AOCS Ce1h-05 が食品の TFA 分析にも適用できるか」、「栄養表示ガイドライン用の飽和脂肪酸分析法としてすでに Type II とされている AOAC 996.06 について、栄養表示ガイドラインや栄養及び健康強調表示ガイドライン用の TFA 分析法として Type II とみなせるか」。部会としては、現行の栄養表示ガイドラインに定義されている TFA について、分析法の適用の可能性に係わる検討を CCMAS に依頼することで合意した。

[FAO/WHO より]

- FAO/WHO から、FAO/WHO 合同栄養専門家会議 (Joint Expert Meetings on Nutrition: JEMNU) の最終的な説明があり、同会議は定例的な会議ではなく、栄養に関する科学的な助言を求められた場合に活動するとした。
- WHO から、CCNFSDU の作業に関連する WHO の活動として、非感染性疾患 (NCD) の予防と管理に向けた世界的なモニタリングの枠組み等の紹介があった。
- WHO から、ナトリウムとカリウムに関する WHO ガイドラインが 2012 年末までに公表予定であること、また、総脂質と糖類に関するガイドラインについては、2013 年の初旬に、ガイドライン検討委員会に諮る前にパブリック・コンサルテーションを行う予定であることが紹介された。さらに、総脂質摂取と体重増加、糖類摂取と体重増加に関連するシステムティック・レビューが、それぞれ 2012 年 12 月と 2013 年 1 月に英国医学雑誌 (British Medical Journal: BMJ) に掲載予定である旨紹介があった。
- WHO の食事と健康に関する栄養ガイダンス専門家グループ (Nutrition Guidance Expert Advisory Group: NUGAG) の Diet and Health 分科会において、SFA と TFA に関するシステムティック・レビューも現在進行中であり、2013 年 3 月の会議に諮られる旨紹介があった。

第 35 回会議

[第 36 回総会報告]

- 年長乳児及び年少幼児用補助食品のガイドライン (CAC GL 08-1991) の改定提案について、CCFL からの修正提案に基づき一部修正の上ステップ 8 で採択したが、米国が新たな用語の挿入に対して保留した。
- 飽和脂肪酸とナトリウムの NRV-NCD について、ステップ 8 で採択したが、フィリピンとマレーシアが保留した。
- 一般集団を対象とした非感染性疾患のリスクと関わりのある栄養素の NRV 策定とビタミン・ミネラル NRV 策定のための一般原則の統合について、CCFL からの修正提案を含めてステップ 5/8 で採択した。
- コーデックス栄養表示ガイドライン (CAC GL 2-1985) における表示目的の NRV の追加/改定提案について、一部修正の上、ステップ 5/8 採択したが、ベニンが保留した。

[食品表示部会より]

- TFA フリー強調表示の基準策定についての CCFL からの諮問に対し、CCNFSDU は、先ず WHO の栄養ガイダンス専門家グループ (Nutrition Guidance Expert Advisory Group: NUGAG) の報告が必要であるとした。
- カナダが同報告の内容を含めて次回会議のための討議文書を作成することで同意した。

[FAO/WHO より]

- WHO から、NUGAG の Diet and Health に関する会議が 2013 年 3 月と 10 月に開催され、SFA と TFA に関する最新のシステムティック・レビュー及び利用可能な根拠の評価を行った旨の報告があった。
- WHO から、2013 年グラナダで開催された第 20 回国際栄養会議において Nutrition Profiling に関するセッションを開催した旨が報告された。
- WHO から Statement of Follow-up Formula が 2013 年 7 月に公表された。

第 36 回会議

[第 37 回総会報告]

- 非感染性疾患 (NCD) のリスクに関わるカリウムの pNRV に関する新規作業提案を承認 (議題 7)
- 食品への必須栄養素追加のための一般原則 (CAC-GL9-1987) に関し、ステップ 5 承認 (議題 3)

- ・ 栄養不良の子供のための Ready-to-use food 規格策定の検討: UNISEF より UNISEF と WFP は、急性栄養不良の子供に Ready-to-use food を提供しているが、その品質と安全性に対する国際規格が策定されていない。委員会は UNISEF に対し討議文書を要請した。
- ・ 世界戦略計画のモニタリングの実施状況に関する質問票の回答案を EU 及びカナダが共同で作成し、それを基に回答案の内容について検討を行い、部会として合意した。

[分析・サンプリング部会より]

- ・ 分析サンプリング部会より、食物繊維の新たな分析方法(AACCI 32-50.01/AOAC 2011.25)を Type I 分析法として、CODEX STAN 234-1999 に追加すべきか否かについて要請され、これについて検討された。部会は、現在採用されている AACCI 32-45.01 を継続して Type1 分析法とし、AACCI 32-50.01 を食物繊維の不溶性及び可溶性部分の Type I 分析法として採用する(合計すれば総食物繊維が算出できる)ことを分析・サンプリング部会に報告することに合意した。AOAC 2009.01 を Type IV 分析法としてよいか再検討する(AACCI 32-45.01 と同等ではないため)。AOAC 2011.25 を Type IV 分析法として採用する(AOAC 2011.25 は修正されており、共同研究が行われていないため、AACCI 32-50.01 とは同等ではない)。

[FAO/WHO より]

- ・ WHO 代表は、食事と健康に関する栄養ガイダンス専門家諮問グループ(WHO Nutrition Guidance Expert Advisory Group: NUGAG)の Diet and Health WHO 代表は、2014 年 11 月 19~21 日にローマで第 2 回国際栄養会議(ICN2)が開催され、その「声明及び活動の枠組み」において、健康的な食事の促進におけるコーデックスの役割が強調されたと述べた。
- ・ WHO から、NUGAG の Diet Health に関する Subgroup の会議が 2014 年の 9 月に開催され、飽和脂肪酸及びトランス脂肪酸に関する新たな根拠を評価すること、非感染性疾患(NCD)予防のための飽和脂肪酸及びトランス脂肪酸の推奨値の見直し、食事、栄養、健康に関する公衆衛生政策として飽和脂肪酸及びトランス脂肪酸の置き換えに関する問題について検討された旨の報告があった。

第 37 回会議

[第 38 回総会報告]

- ・ 必須栄養素の食品への添加に関するコーデックス一般原則の改定原案(CAC/GL 9-1987)は、ステップ 8 で採択された。ブラジル、チリ、エクアドル、南アフリカ、トーゴ、ノルウェーは、3.3.2 項について留保した。
- ・ 乳児用調製乳規格 CODEX STAN 72-1981 における食品添加物について、総会は CCNFSU 及び CCFA からの提案を採択した。EU とノルウェーは INS 1450 については乳児用調製乳への適用は不適切として留保した。

[第 9 回汚染物質部会より]

- ・ 乳児用調製乳規格(CODEX STAN 72-1981)の「汚染物質」にある鉛の最大基準値を削除し、CODEX STAN 193-1995 を参照することに合意した。

[第 36 回分析・サンプリング部会より]

- ・ CODEX STAN 118-1979 におけるグルテンの定量法について、部会では、CCMAS からの回答、特に二つのマトリックス、トウモロコシと米に基づく方法 R5 及び G12 の妥当性確認に関する回答に留意したが、混合マトリックスにはどちらの方法を用いるべきか、二つの方法の同等性(異なった結果が出た場合)、及び「グルテンを含まない」との表示との関連について疑問が提起された。部会では、グルテンが含まれていない食材から製造された食品、グルテンを含む食材から製造された食品、オーツ麦製品、液体マトリックスについて比較可能か、CCMAS にさらなる明確化を求めることを決定した。
- ・ トランス脂肪酸の検出限界に関する CCMAS からの回答について、カナダが「トランス脂肪酸フリー強調表示」に係る討議文書を次回部会に向けて作成す

る際にこれを考慮することとした。

[FAO/WHO より]。

- ・FAO代表より性の食事の多様性を評価する新しい指標(MDD-W)を開発したこと、個人の栄養摂取量と主な栄養源を推定するためのデータベースをWHOと共同で開発中であること、2014年11月に食事ガイドライン(Food-Based Dietary Guidelines)のウェブサイトを再度立上げたことについて報告があった。
- ・WHO 代表より、小児における糖質の摂取についての新しいガイドラインを2015年3月に発行したこと、脂質を主成分とするサプリメントの妊娠中及び乳幼児への効果に関するシステムティックレビューを行ったこと、NUGAG サブグループにおいて、飽和脂肪酸、トランス脂肪酸、総脂質に関するガイドライン案の策定、炭水化物の推奨量の更新、糖質を含まない甘味料の健康影響のレビュー等の作業が進行中であること等について報告があった。

第38回会議

[第39回総会報告]

- ・CCNFSDUの科学的助言をする機関としてFAO/WHO 合同栄養専門家会合(FAO/WHO Joint Expert Meetings on Nutrition :JEMNU)を含めることが総会より求められていた。部会は、栄養リスクアナリシスの原則と栄養表示ガイドライン(CAC/GL2-1985)中の関係箇所を修正し、第40回総会に諮ることに合意した。

[第37回分析・サンプリング部会より]

- ・乳児用調製乳及び乳児用特殊医療用調製乳に関するコーデックス規格(CODEX STAN 72-1981)における分析方法について、第37回分析・サンプリング法部会(CCMAS)からの勧告への対応を検討するとともに、米国より提案されたビタミンCの分析法を検討するため、米国を議長とする会期中作業部会を開催し、その結果を議題11で報告・議論することで合意した。
- ・グルテン不耐症者向け特殊用途食品に関する規格(CODEX STAN 118-1979)におけるグルテンの分析法(ELISA R5法)に関して、第37回CCMASからの回答を受け、ELISA R5法の他にELISA G12法を追加しないこと、今後、R5法と比較が可能という結果が得られた場合に検討することに合意した。

[第48回添加物部会より]

- ・第48回CCFAから、「香料の使用に関するガイドライン(CAC/GL 66-2008)における「香料(Flavourings)」の語句との一貫性を確保する要請を受け、語句の一貫性を確保するため、CCNFSDU所管の4つの規格の修正を行うことに合意し、第40回総会に諮ることとなった。

[FAO/WHO より]。

- ・FAO 代表より、健康な食事と栄養改善のための持続可能な食品システムに関する国際栄養シンポジウム、栄養のための行動の10年に関する国連決議、Biofortification(生物学的な栄養強化)を受けた食糧作物に関するFAO・WHO技術協議、食品表示に関するFAOの出版物について紹介があった。
- ・WHO 代表より、フォローアップフォーミュラは、乳児用調製乳と同様の方法で規制されるべきとする「不適切な乳幼児食品プロモーションの終止に関する世界保健総会の決議(WHA69.9)」、健康な食事を促進するための栄養表示に関する技術的会合、不飽和脂肪酸、甘味料、炭水化物に関する食事と健康に関する栄養ガイダンス専門家諮問グループ(the WHO Nutrition Guidance Expert Advisory Group:NUGAG)での継続中の作業、子どもに対する食品とノンアルコール飲料のマーケティングを規制するための栄養プロファイルモデルの開発、栄養プログラムの策定・実施において利害の衝突から保護するためのリスク評価、開示、運営ツールの開発について紹介があった。

・近年作業が完了した議題と現在検討中の基準

1. 近年の作業完了議題と経緯

作業完了議題	各国の対応
<p>(1) ビタミン及びミネラルフード サプリメントのガイドライン案</p>	<p>第 24 回会議(2002 年:H14 年 11 月)</p> <ul style="list-style-type: none"> ・製品が食品であることを明確にするため、タイトルに「food supplements」を記入すべきであるとの EC のオブザーバーからの提案に同意した。 ・「適用範囲」について、「ビタミン・ミネラルサプリメントを医療薬品にするか食品にするかは、各国の法判断にゆだねる。本ガイドラインはそれが法的に食品とされる場合に適用」という現在の本文を残すことになった。 ・[ビタミン、ミネラルの最大値] 推奨 1 日摂取量の最大値については、栄養所要量の 100%を限度とすべきとする意見、科学的リスクアセスメントを基準にすべき(日本も支持発言)との意見があり、今回も合意出来ず、括弧付を維持し、次回に更に検討する。 ・次回の会議でさらに検討し、検討のためにステップ 3に戻ることに同意した。 <p>第 25 回会議(2003 年:H15 年 11 月)</p> <ul style="list-style-type: none"> ・「適用範囲」について、以下の 2 点が同意された。 <ol style="list-style-type: none"> 1) CODEX の「貿易障壁を取り除く」という趣旨に反するとして、該当するサプリメントを医薬品とするか食品とするかは各国規則にゆだねるという文言を削除することとした。 2) ビタミン・ミネラル以外の原材料を含む栄養補助食品も本規格に含めるという EC 提案が認められた。 ・「定義」について、一部表現を修正及び前文との重複部分を削除すると同時に、サプリメントの使用目的を、通常の食品からの摂取を補完するためである旨を明確化した。また、通常食品との区別のため、同サプリメントは、少量単位量 (small unit quantity) で摂取するものとの項目の追加提案があった。賛否両論があり、今後の議論のため [] 付で残された。 ・最小値、最大値についても合意に達し、最小値は RDI の 15% を選択し、最大値はほかの食事由来のビタミンミネラルを考慮しつつ、リスクアセスメントに基づいて決定する事となった。 ・「表示セクション」について、製品中のビタミン・ミネラル含量と NRV の関係に関する情報提供の義務が記されているが、その NRV 値の修正の必要性が指摘さ、南アフリカをリーダーとするワーキンググループ(以降 WG) が次回までに討議資料を作成することとなった。 ・「包装」について、4.2 child-resistant package の項を新 5.9 項として、表示で対応することとした。 ・今回は議事の上を上げるという CAC の方針の下で、「フードサプリメントという認知された食品が存在し、これの統一規格を作る」という欧米のスタンスが押し通された。 ・個々のセクションでも議長裁定による決議がなされ、結果ステップ 5に上がった。 <p>第 26 回会議(2004 年:H16 年 11 月)</p> <ul style="list-style-type: none"> ・第 27 回 CAC 総会(2004 年 7 月)においてステップ 5が承認された。 ・前回会議の合意に基づき、同ガイドライン全体を通して「フードサプリメント」という言葉を修正、統一した。 ・「定義」として、通常食品との区別のため、「同サプリメントは少量単位量で摂取するもの」との項目については、その区別をより明確にするよう表現を修正し、さらに脚注として、「少量単位量とは、同サプリメントの形状を示すものであり、含有量を意味するものではない。」を追加合意した。 ・「成分(ビタミン、ミネラルの選択)」について、3.1.2 項ビタミン、ミネラルの原料源について、天然及び合成を含む旨を明示し、「その選択は、安全性、生理活性といった基準によりなされるべきである、さらに、純度については、FAO/WHO、それが無い場合には、国内法などを考慮する。」との文言を追加することで合意した。 ・「成分(ビタミン、ミネラルの含有量)」について、最大量の設定基準について、「最大値を決めるに際し、栄養所要量、たとえば PRI(Population

作業完了議題	各国の対応
	<p>Reference Intake)やRDA(Recommended Daily Allowance)のみに基づくべきではない。」との文言を追加することで合意した。</p> <ul style="list-style-type: none"> ・「表示」について、5.1 項、5.4 項及び5.6 項について、一部文章上のわかりやすさ及び単純化のための修正を加えて合意した。 ・以上より、進展があったとして、ステップ8に上げ、第28回CAC総会の承認を得ることで合意した。 ・上記サプリメントに関連し、部会として、FAO/WHOの専門家会議に改定のための科学的助言を要請する件に関する討議があり、その結果、南アフリカを座長とするWGにおいて、FAO/WHO専門家会議に科学的助言を要請する際に必要な改定NRV作成の原則、リストに掲載されるべき栄養素、年代別性別、各国の現状などを含めた新たな討議資料を作成する事となった。 <ol style="list-style-type: none"> 1) FAO/WHOの専門家会議では、1988以降、改定の検討はしていない。 2) 現在、FAOでは、栄養成分のリスク評価(2005)、糖質栄養(2006)、油脂栄養(未定)を予定。 3) WHOから、FAO/WHO専門家会議に科学的助言を要請する際には、要請内容を明確にしておくよう指摘があった。 <p>ビタミン・ミネラル フードサプリメントのガイドライン(ステップ8)(一部簡約) (Draft Report of the 26th Session of the CCNFSDU, APPENDIX II, 2004) 前文(Preamble)</p> <p>バランスのとれた食事のできる多くの人は、必要な全ての栄養素を普通の食事から摂取することが可能である。従って、ビタミン・ミネラルのサプリメントの摂取を考える前に、食品には健康を促進する多くの成分が含まれており、その様なバランスの良い食事が奨励されるべきである。ビタミン・ミネラルフードサプリメントは、通常の食事からの摂取が不十分或いは消費者が自身の食事には補充が必要と考える場合に、日常の食事の補充に役立つものである。</p> <p>1. 適用(Scope)</p> <ol style="list-style-type: none"> 1.1 本ガイドラインは、日々の食事を補充するために用いるビタミン及び/或いはミネラルのフードサプリメントに適用される。 1.2 ビタミン及び/或いはミネラルに他の素材を含むフードサプリメントについても、ビタミン、ミネラルについては、本ガイドラインが適用される。 1.3 本ガイドラインは、第2.1項で定義された同サプリメントが法的に食品とされる場合に適用される。 1.4 加工食品の表示に関する一般基準で規定した特殊用途食品(CODEX STAN 146-1985)には、本ガイドラインは適用されない。 <p>2. 定義(Definitions)</p> <ol style="list-style-type: none"> 2.1 本ガイドラインの目的とするビタミン・ミネラル フードサプリメントは、基本的には、それらの成分のビタミン及び/又はミネラルの栄養学的な意味に基づく。ビタミン・ミネラルフードサプリメントは、カプセル、錠剤、粉末、液状等少量単位量* (small unit quantity)で摂取するようデザインされたものであり、通常の食品の形態ではなく、それら単独若しくは複合の濃縮された給源であって、日常の食事の補充に役立つものである。(脚注*少量単位量とは、同サプリメントの形状を示すものであり、含有量 potencyを意味するものではない。) <p>3. 成分(Composition)</p> <p>3.1 ビタミン及びミネラルの選択</p> <ol style="list-style-type: none"> 3.1.1 ビタミン・ミネラルフードサプリメントは、ヒトにとって栄養学的価値が科学的に証明され、その位置付けがFAO/WHOにより認められているビタミン/プロビタミン及びミネラルを含む。 3.1.2 ビタミン、ミネラル源は、天然或いは合成のものであり、その選択は、例えば、安全性、生理活性といった基準によりなされるべきである。更に、純度については、FAO/WHO、それが無い場合には、国際薬局法や認知された基準を採用。これらの適用可能な基準が無い場合には、国内法等を考慮する。 3.1.3 ビタミン・ミネラルフードサプリメントには、上記3.1.1に適合する全てのビタミン、ミネラルを、単独又はそれらの適切な組み合わせが含まれる。 <p>3.2 ビタミン及びミネラルの含有量</p> <ol style="list-style-type: none"> 3.2.1 ビタミン・ミネラルフードサプリメントに含まれる各ビタミン及び/又はミネラルの製造者による推奨1日摂取量の最小値は、FAO/WHOによる栄養所要量の15%。 3.2.2 ビタミン・ミネラルフードサプリメントに含まれる各ビタミン及び/又はミネラルの製造者による推奨1日摂取量の最大値は、以下の基準を考慮して決定。 <ol style="list-style-type: none"> (a) 科学的なリスク評価に基づくビタミン及びミネラルの安全上限値、必要に応じ、異なる消費者層による感受性の違い。 (b) 食事から摂取するビタミン、ミネラルの1日摂取量。

作業完了議題	各国の対応
	<p>なお、推奨1日摂取量の最大値を決めるに際し、当該国民の栄養所要量 (reference intake values) を考慮して決定される。本規則は、最大値を決めるに際し、栄養所要量 (reference intake values) 例えば、PRI(Population Reference Intake)や RDA(Recommended Daily Allowance)のみに基づくべきではない。</p> <p>4 . 包装 (Packaging)</p> <p>4.1 製品は、衛生的、品質的に保護される容器に包装。</p> <p>4.2 包装材料を含めて容器は、安全で、使用用途に適した資材のみにより製造。コーデックス委員会が資材について基準を定めた場合には、その基準を適用。</p> <p>5 . 表示 (Labelling)</p> <p>5.1 ビタミン・ミネラルフードサプリメントの表示は、コーデックスの一般食品表示基準 (Codex-Stan 1-1985, Rev 1-1991) 及び一般強調表示ガイドライン (CAC/GL 1-1979) による。</p> <p>5.2 製品の名称は、「フードサプリメント」とし、含まれる栄養素の分類名、又はビタミン/ミネラルの個別名を表示する。</p> <p>5.3 ビタミン、ミネラルの含有量は数値で表示。使用する単位は、コーデックス栄養表示ガイドラインに準拠。</p> <p>5.4 ビタミン、ミネラルの含有量は、推奨 1 日製品摂取量当たりで表示。それ以外の場合は、一回量あたりで表示する。</p> <p>5.5 ビタミン、ミネラルに関する情報、例えば、栄養表示に関するコーデックスガイドラインにおける所要量 (NRVs) に対する割合を表示。</p> <p>5.6 使用方法 (用法、用量、特定の摂取条件等) について表示。</p> <p>5.7 表示には、消費者への助言として、推奨一日摂取量を超えて摂取しないよう注意表示しなければならない。</p> <p>5.8 当該サプリメントは、食事の代替として使用することが出来る旨を述べたり、示唆してはならない。</p> <p>5.9 表示には、当該製品は年少の子供の手の届かないところに保管するよう、注意書きが含まれなければならない。</p>

作業完了議題	各国の対応
<p>(2) 乳児および年少幼児用の穀物を主原料とする加工食品規格の改正案</p>	<p>第 24 回会議(2002 年:H14 年 11 月) ステップ4</p> <ul style="list-style-type: none"> ・定義として、日本からの提案で「調整する」の用語を”reconstitute”から”prepared for consumption”に修正されたことにより、「お粥」は除外させることになった。水やお湯で戻す単純なお粥を本規格で扱うタンパク質強化型の穀類製品の範疇外であることを確定させることが提案の背景。 ・適用範囲として、前回の会議で以下の両案が併記された。 <ul style="list-style-type: none"> 「乳児への導入を生後 6 ヶ月以降から、または個人差や各国の離乳慣行を配慮し、医師、栄養士などの専門家の助言による」とする意見(欧米諸国) 「乳児への導入を生後 6 ヶ月以降から」のみとする意見(アフリカ諸国、インド) ・どちらかにするか議論され、「乳児への導入をおおむね生後 6 ヶ月以降からとし、個人差を考慮することで柔軟性を持たせて」と修正され合意された。 ・必須成分および品質要因、食品添加物、表示一般原則については、次回の会議で検討することになった。 ・ステップ3に戻し、さらに各国の意見を求めることになった。 <p>第 25 回会議(2003 年:H15 年 11 月)</p> <ul style="list-style-type: none"> ・今回の以下が議論され、本議題はステップ5に引き上げられた。 <ul style="list-style-type: none"> 商業用硬化油の使用禁止を脂肪の規格のセクションから特別禁止事項のセクションに移動。 ココアは 9 ヶ月齢以降に使用するという制限条項は科学的根拠がないとして削除された。 FAO 代表が、トランス脂肪酸をエネルギー摂取量の 1%未満にするように提言した。 WHO 代表は、いくつかの国がナトリウムの含有基準が高いことを指摘し、2g/day を目標にすることを提言したが、結局結論にいたらず、暫定的に記載することとした。 表示に関する 8.1.1 項:「商品を理想化し、また不適切な導入時期を示唆する絵や文章を禁止する」という文言は強調表示の一般原則に従うという表現に留めた。 <p>第 26 回会議(2004 年:H16 年 11 月)</p> <ul style="list-style-type: none"> ・第 27 回CAC総会にてステップ5承認。 ・残っている[]を中心に、第 3.6 項ミネラル、第 3.7 項ビタミン、第 4 項食品添加物及び第 8 項表示の各項目別に討議。 ・進展はあったが合意には至らなかったため、ステップ6に戻し、次回でさらに合意を目指すこと、また第 4 項食品添加物に関しキャリーオーバーを含め、CCFACに付託することで合意した。 <p>第 27 回会議(2005 年:H17 年 11 月)</p> <ul style="list-style-type: none"> ・「炭水化物」に関し、ノルウェーは、肥満リスクと幼児および年少児への悪影響のため、砂糖(糖類)の水準を低減することを提案し、数か国及びオブザーバーがこれに賛同し、部会は、添加糖類の数値を低減した内容の炭水化物に関する現在の条項を維持することで同意した。 ・「ビタミンとミネラル」に関しノルウェーは、それらの水準は製品が販売されている各国の規制と一致すべきであり、その点でビタミン A と D の最大値が高いと発言した。 ・「食品添加物・汚染物質部会(CCFAC)」に付託した食品添加物条項が、更なる整理が必要として当部会に戻された。 ・CCFAC のコメントに対処することを目的として会期中に開かれた WG の結果が次のように報告された。 <ul style="list-style-type: none"> CCFAC に対する説明資料を作成するため、スイスを議長とする WG の設置を合意。

作業完了議題	各国の対応
	<p>添加物リストについては、加工助剤を削除、食品添加物のみを維持して改訂し、JECE Aが評価した2種類のフレーバーをリストに追加。</p> <ul style="list-style-type: none"> ・また、キャリアオーバーを削除し、食品添加物一般規格の序言に含まれる条項をもとに、「原料中の食品添加物は定められた最大値を超えないこと、製品は、原料からキャリアオーバーされる食品添加物量以上の添加物を含有しないこと」とするキャリアオーバー使用の原則について説明する新たな章を挿入した。 ・「食品衛生」に関し政府に対する追加ガイダンスとして、基本の食品衛生条項に加えて、「乳児及び年少幼児用食品の衛生取扱綱領」に対する特別の参照を含めることとした。 ・「食品表示(8.1.1)」に関し、乳児及び年少幼児用食品において栄養素強調表示(nutrition claims)はすべきではないというボツワナの意見を発端にして長時間の討議があった。 ・部会は、栄養素強調表示は「十分な科学的基準で行われた厳密な試験によって示された場合、規格の対象である食品に関する各国の規制のもとで認められてもよい」とすることで合意した。 ・「食品表示(8.6.1)」に関し、オーストラリアは、使用と保管方法に関する説明はその重要性和食品の安全性の観点から容器に固定されたラベル上に常に示すべきであると指摘し、それに伴い、付属の説明書に関する表現の削除を提案した。 ・討論の後、情報は常にラベルに示すべきであり、付属の説明書にも示してもよいということに同意し、文章を修正した。 ・「食品表示(8.6.3)」に関し、部会は、現行文書中の括弧を削除し、製品がグルテンフリーの原料からなるときにはラベルに「グルテンフリーという表示をしてもよい」とし、グルテンフリー食品に関するコーデックス規格を脚注に挿入することに同意した。 ・部会は、第29回CAC総会での採択のために、本規格案をステップ8に進めることに同意した。 ・なお、同案の食品添加物に関する条項についてはCCFACに、食品表示に関するコーデックス規格を脚注に挿入すること同意した。 <p>第29回CAC総会(2006/7)においてステップ8で採択された。</p>

作業完了議題	各国の対応
<p>(3) 乳幼児調整乳および特種医療用調整乳規格</p>	<p>第24回会議(2002年:H14年11月)</p> <ul style="list-style-type: none"> ・「一般原則及び適用」について、前年から引き続き、健常乳児を対象とするか、特殊な配慮を必要とする乳児を含めるかについての議論。次回会議に向け、ドイツをコーディネーターとした Drafting Group により、以下を含んだ討議資料の再作成が合意された。 <ul style="list-style-type: none"> 一本化した場合(特殊医療用途についての項目を、添付文書もしくは別項目として含める) 新たに、特殊な配慮を必要とする乳児のみを対象とした特殊医療用食品の規格基準案 それぞれについての利点、問題点を示す。 ・「定義」について、前年の「適切な離乳食が導入されるまでの最初の数ヶ月」で案が作成され、そのままに至った。 ・「必須成分」について本会議に先立って開催されたWGで、最小、最大値を設定する際の一般原則および微量栄養素の値について修正案を示した。しかし、本会議では合意が得られなかった。ドイツと米国が共同コーディネーターとする Drafting Group が2003年9月までに、一般原則およびすべての成分に関する討議資料を作成し、次回の本会議の前にWGで検討することになった。 ・「食品添加物」について、スイスがWG報告を行い、乳児用調整乳には色素と甘味料は許可されるべきではないことと、いくつかの添加物について再検討した数値について提案した。 ・部会は、各規格の食品添加物条項とGSFA(食品添加物一般規格)基準との一致性の重要性を認識。 ・INSの食品添加物のいくつかの技術的機能には、JECFAの評価との差異のためにCCFACで検討された経緯があり、当部会は(個別規格に)食品添加物規定を盛り込むためにはCCFACの承認をとることを記録にとどめた。 ・スイスを議長とするWGが次の会議までに改訂することに合意した。 ・本議題について進展はみられたものの、ステップ3に戻し、更なる論議を行うことになった。 <p>第25回会議(2003年:H15年11月)</p> <ul style="list-style-type: none"> ・「必須構成成分」に関し、ドイツを中心としたWGから以下の改正案が提出され、これに基づき改正されることとなった。 <ul style="list-style-type: none"> 従来米国によるWGがまとめてきた案と、EU食品化学委員会が作成した乳児用調整乳及びフォローアップ調整乳の必要要求量に関する報告を折衷した内容。 タンパク、脂肪、糖質についてもこれまで議論してこなかった数字が示された。 必須栄養成分の最大値、最小値を決めるための一般原則を定め、その内容を付属書(ANNEX-)として貼付することになった。 ・「特別禁止事項」に関して、マレーシアがトランス脂肪酸の過剰摂取の観点から「商業用硬化油の使用禁止」を提案し、暫定的に規格に盛り込まれた。また、ブラジルは遺伝子組み換え原料の使用禁止を求めたが、部会は遺伝子組換え植物由来の食品の安全性評価に関するガイドラインにおいては、遺伝子組換え原料由来の食品の使用を禁止していないとして、この提案を受け入れなかった。 ・「食品添加物」について、スイスをリーダーとするWGからの報告があり、議論の中でCCFAC及びJECFAへ意見を求めることとした。 <ul style="list-style-type: none"> キャリーオーバー原則を調整乳にも適用すべきか。(CCFAC) 酵素と封入ガスを食品添加物の新しい機能分類クラスとして設定すべきか。部会によって機能分類クラスの名称に混乱があるのではないか。(CCFAC) ADIは12週齢以下の乳児には適用されないのではないか。(JECFA) ・「表示」について、健康強調表示を禁止するか否かが話し合われたが、議長は栄養・健康強調表示のガイドラインが検討段階であるとして、次回の部会でさらに検討することとした。 ・健常乳児を対象とするか、特殊な配慮を必要とする乳児を含めるかについて、ドイツが作成した資料を基に議論され、以下の案でまとまった。 <ol style="list-style-type: none"> 1) 乳児用調整乳の規格としては、一つの規格とするが、前文(Preamble)以降については、「健常乳児用」を Section - A、「特殊医療用途」を Section - Bとして、分けて作成すること。

作業完了議題	各国の対応
	<p>2) Section - Aを優先して討議し、ステップ5に上げ、Section - Bは次回ステップ3討議用資料をドイツが作成する。</p> <p>第26回会議(2004年:H16年11月) (Section-A(健常乳児用調整乳規格)について)</p> <ul style="list-style-type: none"> ・第27回CAC総会にてステップ5承認。 ・本会議前のWG会議では、第3.1項必須成分内、第3.1.1、3.1.2、3.1.3a)及びb)のみの議論であった。 ・合意には至らなかったものの、「3.1.3a)たんぱく質(窒素換算係数)」及び「b)脂質と脂肪酸に関する討議」まで進んだことは重要な進展である。 ・ただし、量的な基準について、科学的根拠に基づいた種々の数値が示された場合、WGとしては結論を出せず、より効率的な進め方に関して部会の助言を求めた。 ・「母乳の標準アミノ酸組成」が初めて議論され、今後日本の資料が検討材料の一つに加えられることになった。 ・本会議における「第4項添加物」の討議に際し、各国から種々の添加物の追加、削除の提案があったが、本会議の場で全項目の討議は無理であるとして、スイスをコーディネーターとするWGで、各国の意向を勘案したドラフトを次回会議用に準備することで合意。 ・これまでの書面によるコメント及び会議における意見をもとに、2004年末までにドイツがドラフトを再度準備することとなった。 ・さらに、同ドラフトはESPGHAN(European Society For Paediatric Gastroenterology, Hepatology and Nutrition)に送られ、専門家による科学的評価を2005年6月までに行うことで合意した。 ・必須成分という基本的な部分で再検討が必要であるため、ステップ6に戻し次回討議となった。 <p>(Section-B(特殊医療用途用調整乳規格)について)</p> <ul style="list-style-type: none"> ・原案をドイツが作成した。 ・原案はかなりの部分がセクションAと共通であり、異なる部分について項目ごとに討議。 ・第2.1項製品の定義の2.1.1項に、これら特殊医療目的の調整乳が乳児にとって唯一の栄養源であると誤解を招くような表現があり、日本が削除を求めたが、結局現状維持となった。 ・ステップ3に戻し、必須成分や添加物については電子WGにより議論を進めドラフトを作成する。 ・次回も本会議前にWG会議を開くことで合意した。 <p>第27回会議(2005年:H17年11月) (Section-A(健常乳児用調整乳規格)について)</p> <ul style="list-style-type: none"> ・「必須構成成分と品質要素」について、WG議長のドイツからESPGHANが開催した14か国の小児栄養学研究者からなる国際専門家会議(IEG)の中で、研究者により科学的な評価が行われたことについて次の3点が報告された。 1)必須構成成分の表を必須栄養素と任意栄養素に分け、2種類の栄養素上限値を定義したAnnex IIについて同意した後、WGは個々の必須微量栄養素について、上限値の性格を表示することを提案したこと。 <ul style="list-style-type: none"> *2種類の栄養素上限値……リスク評価に基づく最大値、及び栄養学的安全性と安全な使用の歴史に基づく推奨上限値(GUL)を定義したもの 2)WGメンバーの一部が多くの数値に関する最終意見を留保したため、他の留保やコメントも含めCRD1に示したこと。 3)総及び/又は添加ヌクレオチドの上限値についての同意がなかったこと。 ・部会は、修正された「乳児用調製乳の必須構成成分の最小・最大値設定に関する原則」を現行の乳児用調製乳提案改正規格案のAnnexIIとして挿入することを同意した。 ・「推奨上限値(GUL)」について、「推奨上限値とは、科学に基づくリスク評価に関する十分な情報が得られない栄養素についての値である。その値は、乳児の栄養素要求量と確立された安全な使用の歴史の両者を勘案して求める。その値は関連する科学あるいは技術的進歩を基に変

作業完了議題	各国の対応
	<p>更されうる。」とする脚注を追加した。</p> <ul style="list-style-type: none"> ・ドイツ代表は、WGにおいて長時間討議した結果、「部会は、本規格案で設定したタンパク質の量については窒素変換係数 6.25 に基づくことを明確にした文章を脚注に追加した」ことを部会に報告した。 ・国際酪農連盟(IDE)と欧州酪農協会(EDA)は、全乳蛋白質の蛋白質換算係数 6.36 を推奨する科学データを提示し、換算係数「6.38」を指示した。 ・部会は、オブザーバーによる以下の 2 点の説明を確認し、脚注 2 の表現は更なる検討が必要として、これを括弧付きとした。 <ol style="list-style-type: none"> 1)種々のタンパク質は異なる窒素含量を有しているがタンパク質必要量と品質に関するすべてのFAO/WHO報告において 6.25 を用いていること。 2)現状の乳児用調整乳に使用されている牛乳タンパク質は、製造方法による乳児用調整乳中のNPN含量の変動は窒素換算係数の更なる顕著な変更となるため、乳児用調整乳中のすべての乳由来タンパク質について窒素換算係数 6.38 を用いることは正当化されないこと。 ・Annex に参照目的で提案されている「必須及び準必須アミノ酸量」に関し、タンパク質の品質に対する検討が加えられるべきである、母乳中のアミノ酸の変動を反映していないなど、より詳細な検討を加えることが提案されたが、部会は、次回会議で対応する旨同意し、各国にコメントの提出を呼びかけた。 ・マレーシアから、商業用硬化油の使用に関する特別禁止条項の記載箇所について「特別禁止条項に維持すべき」との見解が提示されたが、総脂肪の箇所に本文として記載することで合意した。 ・IDFは、乳児用調整乳における水添油脂を禁止し、乳脂肪の使用を可とするのが部会の意志ならば、3%ではなく 5%に変更すべきであると指摘した。今後の検討のためトランス酸の値 3%を括弧付きとした。 ・「炭水化物」に関し、AOECSオブザーバーから、ESPGHAN の提案にあるように「予備加熱された及び/あるいはgelatinized starchだけは乳児用調整乳に添加してもよい」という規定を提案し、受け入れられた。 ・「ビタミンとミネラル」に関し、ドイツ、米国、ESPGHAN、EC 代表、日本等から種々の意見が表明されたため、部会は、これらの点に関してすべて今後の検討を要するとして章全体を括弧付きとすることに同意した。 ・本件および3章の他の件に関し、現在の乳児用調整乳に用いられている栄養素量と提案された最大値との相違点に対する各国コメントを2006年2月15日までにドイツに送付し、電子WGでの検討を依頼した。 ・これに関し、ESPGHAN オブザーバーは、「提供されたデータが計算に基づくものか測定値かの情報、測定値の測定時期(製造時期、市販開始時期、小売店からの任意供給、賞味期限)、検体数、平均値、標準偏差と範囲、用いられている栄養素含量の安全性に関わる証拠となりそうなデータ」の提供が必要であるとした。 ・「その他の項目」については、時間的制約により、部会は残りの章について詳細な検討ができず、CRD1にあるWGによる他の提案に関するコメント要請に同意した。 ・「食品添加物」については、時間不足により本議題の検討が難しいことを認め、「穀類を主原料とする乳児および年少幼児用加工食品の提案改正(案)」中の該当する章について CCFAC が提案した内容および提出されたコメントを考慮に入れて、添加物の改訂リストを作成するというスイス代表の申し入れを了解した。 ・セクション A に対するコメントと次回会議における検討のためステップ 6に戻し、更に、部会は討議促進のため成分要求量に関するコメントと提案を検討するためのWGを部会開催前に開催することで同意した。 <p>(Section-B(特殊医療用途用調整乳規格)について)</p> <ul style="list-style-type: none"> ・「適用範囲」について、セクション B の適用範囲条項はセクション A の関連条項と一致させるべきであり、乳児用特殊医療用調整乳に必要な変更のみを含むべきであることを確認した。

作業完了議題	各国の対応
	<ul style="list-style-type: none"> ・その結果、1.1 の括弧を削除し、本章がこの規格に限定されるというように 1.2 を訂正した。 ・数か国の代表とオブザーバーは、WHA 決議 55.25 と一致するように「最初の 6 か月間に乳児によって使用される」という文章を挿入することを希望したが、他の代表は、6 か月という記述は適切でないという見解を示した。 ・更に、製品は医療の監視下に用いられるべきものであること、9.6.1 に記載されている CODEXSTAN180-1991 の 4.4.1 における記述がこの件を扱っていることを指摘した。 ・討議の結果、修正された 1.4 を挿入したが、一部の国(タンザニア・南アフリカ、ボツワナ、インド、ILCA,IBFAN)は、1.4 の挿入は支持するものの修正した文章に対しては留保を強く表明した。 ・「製品説明」では、乳児用特殊医療用調製乳が母乳及び乳児用調製乳の代替であることを明確にすべく、2.1.1 を修正した。 ・「必須構成成分と品質要素」は、セクション A の関連する章が完成するまで本章全体を括弧付きとすることとした。 ・「必須構成成分」に関し、部会は、製品が動物、植物及び/又は合成品に由来する原料に基づいていることを示す 3.1.1 を修正し、更に、3.1.2 の最初の箇所における「調製」を「組成」に置き換えることで合意した。 ・「任意成分」に関し、3.2.1 独立ファンド研究によって「医学的に乳児の健康に必須で安全であることが示された場合のみ任意成分が添加されると」という ENCA の提案について長大な議論があったが、3.2.1 を変更せず維持することとした。 ・本規格は非常に敏感な集団を対象にしていることから、この章の 2 番目の部分を保持することの重要性についてかなりの議論をした後、32.3 から括弧をはずし、文章を変更せずに維持することとした。 ・「食品添加物」について、EC 代表は、添加物を更に追加する必要があるかもしれないという懸念を示し、カラギーナンを含めることの懸念を繰り返し、更に、食品添加物・汚染物質部会に対してカラギーナンの安全性の再評価を JECEA に要請するという依頼を提案した。 ・その結果、スイス議長による電子 WG の任務を拡張し、セクション B に含める必要があると予想されるすべての添加物を、本会議の議論を踏まえて検討することとした。 ・「表示」に関し、多くの議論の後、セクション A の 9.5 を相互参照した 9.5 を挿入し、9.5 でカバーされることから使用方法の情報に関する 9.6.5 を削除した。 ・また、母乳哺育の禁忌に関する 9.6.4 にある括弧を削除したが、数名のオブザーバーはこの決定に懸念を示し、セクション A の 9.6.4 からの文章を挿入することによって修正するという提案を行った。 ・部会はまた、CODEXSTAN180-1991 の 45.3 の文章を含め、文章を改訂するという提案を確認したが、現在の文章を維持することに同意した。 ・セクション B はセクション A と同時に検討する必要があること、規格の A、B ふたつのセクションを同じ検討ステップに置くことが望ましいこと、そしてかなりの進捗が図られたことから、第 29 回 CAC 委員会における採択に向けてステップ 5へ進めることで合意した。 <p>第 28 回会議(2006 年:H18 年 11 月) (Section-A(健常乳児用調整乳規格)について)</p> <ul style="list-style-type: none"> ・ドイツより、ad hocWG 会議において、第 3 項「必須成分と品質要素」に関し全ての合意は得られなかったが、かなりの進展があった旨報告された(CRD1)。 ・「第 3.1 項 必須成分」の中の a)タンパク質について、窒素換算係数は、「乳児用調整乳の規格においては 625 を採用し、その他の乳製品については 6.38 と大豆製品の場合は 5.71 を用いる」との WG 提案に合意した。 ・一方、インドおよび日本は、保留を表明した。 ・「第 3.2 項 任意成分」としてのドコサヘキサエン酸(DHA)について、米国は、DHA の上限ガイドライン量(GUL)を総脂肪酸の 0.5%、アラキドン酸(ARA) DHA を主張。 ・日本は、母乳分析等の結果から DHA の GUL を総脂肪酸の 1.0%、ARA を少なくとも DHA 含有量以上添加させるという記載の削除を主張。 ・時間をかけた討議の結果、「各国の状況により、異なる基準を策定することができる旨」の脚注をつけるという米国案が採択された。

作業完了議題	各国の対応
	<ul style="list-style-type: none"> ・しかし、日本はこの結果に対しても保留を表明した。 ・付表 1(必須アミノ酸及び準必須アミノ酸)中のアミノ酸組成について、原案のアミノ酸組成は、文献から得られたデータを単純に平均したものであり科学的根拠に乏しいため、日本から総論的な意味で再考を求めた。 ・また、米国提案により現行の付表 1 に付されている表を IEG(国際専門家グループ)報告書に記載されている表 4 の内容に置き換えることで合意した。 ・大いに進展があり合意が得られたとして、ステップ 8 に上げ第 30 回 CAC 総会での採択を提案することで合意した。 <p>(Section-B(特殊医療用途用調整乳規格)について)</p> <ul style="list-style-type: none"> ・「食品添加物(第 4 項)」に関し、スイスより、電子 WG の報告がなされ、各国の意見には大きな開きのあることが報告された。 ・また、「12 週以下の乳児用の食品には添加物を一切含まないことは賢明なことである」とする原則が存在するが、一方では、「技術的な理由からある種の添加物については、現実的に、例外が有り得る」ことを認識する。さらには、「JECFA において、ある種の特定の添加物が 12 週以下の乳児用の食品への使用目的で評価された」等の事実を指摘した。 ・部会は、表 1、表 2(セクション A)および表 3(セクション B)について、CCEA(必要に応じ、JECEA の評価)に回付し、承認を得ることで合意した。 ・部会は、大いに進展があり合意が得られたとして、ステップ 8 に上げ第 30 回 CAC 総会での採択を提案することで合意した。 <p>第30回CAC総会(2007/7)においてステップ8で採択された。</p> <ul style="list-style-type: none"> ・コートジボアールより、総会直前に公表された WHO/FAO「乳児用調整粉乳の安全な調乳、保存及び取扱いに関するガイドライン」をレファレンス(使用方法の項)として採用するよう提案。WHO は「衛生の項」へのレファレンスを提案。それぞれに支持が表明された。 ・EC、米国等からは、本案件は 10 年以上にも及ぶ長い時間をかけて討議してきた結果であり、ここで同ガイドラインをレファレンスとして導入するとすると、部会にて新たな技術的問題の議論を始めることとなりかねない。また同ガイドラインは現在、食品衛生部会において改訂作業が進められている「乳児及び小児用調整粉乳に関する衛生実施規範」の中で充分考慮されることになるとして、原案通りの採択を強く支持した。 ・結局 CAC 委員会としては、編集、事務作業上の修正のみで原案通り採択。同時に委員会は、食品衛生部会において改訂作業が進められている「乳児及び小児用調整粉乳に関する衛生実施規範」の中で同ガイドラインを充分考慮に入れ、完了時には栄養・特殊用途食品部会としても「衛生の項」を再評価することを求めた。また、「分析法の項」について、分析法サンプリング部会での承認のための評価を行うよう求めた。

作業完了議題	各国の対応
<p>(4) グルテン不耐性者用特殊用途食品規格</p>	<p>第 22 回会議(2000 年)</p> <ul style="list-style-type: none"> ・信頼性の高いグルテンの分析法が確立されていないこと、及びグルテン・フリー表示の上限値について合意が得られず(20, 100, 200 ppm)、ステップ7のまま保留、今後の取り扱いについて CAC の判断を得ることとなった。 ・AOAC によれば、2001 年末頃には信頼の置ける分析法が確立するとのコメントがあった。 <p>第 24 回会議(2002 年:H14 年 11 月)</p> <ul style="list-style-type: none"> ・プロラミン分析と毒性に関する WG から、2003 年 3 月に報告書が提出できる見込みであり、グルテンフリー食品に関する規格案は次回会議で、別途議案として検討することに同意した <p>第 25 回会議(2003 年:H15 年 11 月)</p>

作業完了議題	各国の対応
	<ul style="list-style-type: none"> ・前 24 回部会ではステップ 7 でありながら独立議題ではなかった。 ・「プロラミンの分析と毒性に関する WG」議長シュテルン教授からの報告で、信頼性の高い分析法として、R5MendezFLISA 法が紹介された。部会としてこの方法を CCMAS(分析サンプリング部会)へ具申することを決めた。 ・セリアック病患者のグルテン許容レベルについての臨床試験結果は 04 年になることから、この議題をステップ 7 に留めることとした。 <p>第 26 回会議(2004 年:H16 年 11 月)</p> <ul style="list-style-type: none"> ・CCMAS(分析・サンプリング法部会)は CCNFSDU から提案されたグルテン定量法としての酵素連結免疫法 R5Mendez法について討議。賛否両論があり、次回も引続き検討するが暫定採用と報告した。 ・CCNFSDU は、グリアジンのグルテン換算係数を 2 とし、グルテンフリー食品の規格改正案第 6.2 項の最後の文章について The detection limit of the method should be at least 10ppm gluten in the product on a dry matter basis.とすることで合意した。 <p>第 27 回会議(2005 年:H17 年 11 月)</p> <ul style="list-style-type: none"> ・CCMAS はグルテン測定法の R5E LISA法をタイプ 法として暫定採択した。 ・プロラミン分析と毒性に関する WG(WG PAT)は、2 件の臨床試験結果を受けて、グルテンフリー改正規格案の検討を次回第 28 回部会会議の議題とすることを提案し合意された(ステップ 6)。 <p>第 28 回会議(2006 年:H18 年 11 月)</p> <ul style="list-style-type: none"> ・「定義」に関し、グルテンフリーの基準を、以下の原案に対して「全て 20mg/kg 以下とするべきである」とする意見が対立した。 <ul style="list-style-type: none"> 2.1a)元々プロラミンを含まない小麦等のみを用いた食品の場合は 20mg/kg 以下とし、 2.1b)および 2.1c)その他の場合(グルテンフリーとみなせるもの)を 100mg/kg 以下とする ・「議題名」に関し、ドイツより、現在のタイトルを変更することにより、当該基準策定の目的が明確となり討議のポイントが明らかになるとして、現行のタイトルを"Standard for foods for special dietary uses intended for people with celiac diseases"に変更することの提案があった。 ・最終的には合意にいたらなかったため、ステップ 6 に戻し、次回部会会議の前にスウェーデンを議長、カナダを共同議長としたワーキング会議を開催することで合意した。 <p>第 29 回会議(2007 年:H19 年 11 月)</p> <ul style="list-style-type: none"> ・「議題名」について"Standard for Foods for Special Dietary Use for Persons Intolerant to Gluten"とすることで合意した。 (但し、CODEX公式サイトの規格の表題は、Standard for Gluten-Free Foods のままであるので注意を要する。勿論規格本文の表題は上記に変更されている。) ・「定義」に関し、前回の会議に引き続き、グルテンフリーと詠うことが可能な食品のグルテン含量を 20mg/kg 以下、低グルテン食品と詠うことが可能な食品のグルテン含量を 100mg/kg 以下とすることについて討議が行なわれた。 ・20-100mg/kg の場合については、国際貿易の際の問題についても討議され、グルテンフリー食品ではない旨の注意標記等の必要な措置を講じることなど積極的な討議がおこなわれた。 ・結局、20-100mg/kg の場合についての最終的な判断は各国政府の判断によること、最終的にステップ 8 に上げることの 2 点が合意され、第 31 回 CAC 委員会(2008)の承認を得ることとなった。 <p>第31回CAC総会(2008/7)においてステップ8で採択された。</p>

作業完了議題	各国の対応
<p>(5) 乳児及び年少幼児用特殊用途食品に使用される Nutrient Compounds の推奨リストの改定</p>	<p>乳幼児用食品に使用されるミネラル塩、ビタミン化合物の推奨リストの改定に関する検討</p> <p>第 24 回会議(2002 年:H14 年 11 月)</p> <ul style="list-style-type: none"> ・栄養素化合物(Nutrient Compounds)を推奨リストに追加或いは削除する手順とその必要性についての議論がなされた。その基準についての条文が修正され、一部追加された。その骨子は、乳幼児の栄養素源として適切かつ安全であること、栄養素が生物学的に利用可能であることが動物またはヒト試験により示されていること、栄養素化合物の純度規格は国際的に認知された規格が確立され、それがない場合には各国の純度規格が考慮されること、食品中での栄養素の安定性を示すこと、これらの基準は一般的に認められている科学的基準によって示されることである。 ・委員会は推奨リスト改定案をセクションごとに見直し、以下のようにタイトルを変更することに同意した。 「乳幼児用の特別用途食品に使用する栄養成分の推奨リスト」 ・更なる意見を考慮し、次回会議で討議するために、ステップ 2/3 に戻し、再度ドイツが作成し直すことに同意した。 <p>第 25 回会議(2003 年:H15 年 11 月)</p> <ul style="list-style-type: none"> ・タイトルが次のように変わった「乳児と年少幼児に使われる特別用と食品用の栄養素物質に関する推奨リスト」。 ・ドイツより、幾つかの化合物については、引用資料等が不明のため純度規格等が設定できない旨の説明があった。数か国から、こういったリストにおける化合物の選択、評価及び更新に関する引用資料等について JECFA による評価が無く、又どの国際機関が責任をもつかについて不明瞭であるとの意見が表明された。 ・EC は銅、亜鉛、マグネシウム全ての化合物の使用をベビーフード缶及びシリアルを原料とする食品に認めるべきである、カナダは、母乳代替品にいったいのキャリーオーバーを認めないよう提案した。 ・食品添加物部会に対して、栄養強化目的の添加物について新たな分野を確立するよう依頼することとした。 ・ドイツによる全体の見直しが行われたが、ビタミンミネラルだけでなくデキストリン等の剤型助剤も含まれていて扱いに議論が及ぶなど不完全なリストであるため、ステップ 3 に留めることになった。次回会議のための討議資料を、再度ドイツが準備することで合意した。 <p>第 26 回会議(2004 年:H16 年 11 月)</p> <ul style="list-style-type: none"> ・ドイツにより新しいリストが提案された。リストの中には純度基準の無いもの、JECFA 評価の無いもの、特殊医療用途食品に必要な特殊な栄養素についてどう取り扱うか、栄養成分のキャリアー等の諸問題点を指摘。しかし、今回も本会議ではほとんど討議時間がなかった。 ・本議題のタイトルを Advisory List of Nutrient Compods for Use in Foods for Special Dietary Uses Intendeds for Use by Infants and Young Children に変更、ステップ 3 に戻し、ドイツがこれまでのコメント及び討議をもとにドラフトを再作成、次回会議で討議することで合意した。 <p>第 27 回会議(2005 年:H17 年 11 月)</p> <ul style="list-style-type: none"> ・ドイツは、勧告リストの説明をし、国際的ないしは国内の純度規格がない栄養素物質をリストから除き、別表に示したと報告した。 ・即ち、A:ミネラル類、3:ビタミン類、C:アミノ酸類、D:特殊栄養形態の食品添加物及び公式な純度要件が欠如している栄養素物質の各リスト。 ・「序言」について、特定の宗教や食事制限によって取扱いできない添加物に関する懸念がインドネシアから表明され、序言の一部を追加修正した。 ・「セクション 2 ~ 勧告リストに含める(2.1)または除く(2.2)栄養素物質の規定」に関し、「2.1(c)項」を、「国際的に認知された純度及び統一規格がない場合は、国内の規格が用いられることになるが、その具体的内容は明らかでないことから、FAO/WHOによって評価された国内の純度規

作業完了議題	各国の対応
	<p>格が用いられる」と修正した。</p> <ul style="list-style-type: none"> ・米国は 2.1(d)項の削除を提案したが、純度保証が全て製造業者に委ねられることになるおそれから、そのまま維持することとした。 ・「公式な純度要件が欠如している要素物質の勧告リスト」に関し、米国は、リストにある多くの栄養素が純度規格を保有していないことから削除を提案した。 ・EC は、純度規格のない栄養素をリストから除く場合は、リストが最終決定される時に行うのがよいとの見解を示し、リストの完成に向けてメンバー各国に純度要件の提供を促すことを提案し、ほかの数カ国もこれを支持した。 ・セクション D : 特殊栄養形態の食品添加物の勧告リストは、導入部の文章を食品添加物だけに言及すべきであると、修正した。 ・米国は、技術的な目的で既に許可されている食品添加物との重複を避けるべきであり、その点ではマンニトールのみがここに維持されるという見解を示した。EC はこれに反対し、同意にいたらなかった。 ・更なるコメントのためステップ 3に戻し、次回討議用リストの改定のため、各国に純度要件を 2006 年の 3 月 30 日までに、ドイツに提出することを要請することとした。 <p>第 28 回会議(2006 年:H18 年 11 月)</p> <ul style="list-style-type: none"> ・栄養素の純度条件および食品添加物のリストの改訂を受けて、項目毎に検討が行われ、かなりの進展が認められた。 ・セクション D については、CCEA に回付する。 ・ステップ 5に上げ、第 30 回 CAC 総会の承認を得ることで合意した。 <p>第 29 回会議(2007 年:H19 年 11 月)</p> <ul style="list-style-type: none"> ・第 30 回 CAC 委員会において、特に異議無くステップ 5採択された。 ・各国代表団から、リストの修正について積極的な意見が提出された。その中で、葉酸、L-メチル葉酸カルシウムは特別用途食品及び乳幼児用食品の使用リストに追加収載され、レシチンについては食品添加物と考えられることからリストから除外された。 ・前回の会議において保留とされていたヌクレオチドは削除されることとなり、その他の物質はすべてそのまま維持された。 ・セクション D で議論されたアラビアガムの含有量について 10mg と 100mg のどちらにするかについて活発な意見の交換がなされたが、結論を見なかったことから AIDGUM に対し、食品中にアラビアガムが高濃度に含有する技術的な正当性を次回会合までに報告するよう求めた。 ・結局当部会は、セクション D についてはアラビアガムを除き推奨リスト原案をステップ 8に進め、第 31 回 CAC 委員会での承認を得ることとした。 <p>第 31 回 CAC 総会(2008/7)において、(パート D のアラビアガムを除き)ステップ 8 で採択された。</p> <p>第 32 回 CAC 総会(2009/7)において、「アラビアガムの含有量について 10mg」でステップ 8 で採択された。</p>

作業完了議題	各国の対応
<p>(6) 栄養強調表示の使用に関するガイドライン案:食物繊維の規格基準及び使用基準</p>	<p>・2002年5月、カナダのハリファックスで開催された「コーデックス食品表示部会(CCFL)」からの要請により再開された。 ・健康強調の定義の進展を踏まえ、健康強調の科学的基礎となる判断基準(食物繊維の定義と測定法に関する部分が確定していない)を発展させるための作業。栄養強調表示ガイドラインは既に1997年に採択されている。</p> <p>第22回会議(2000年) ・Fibre から Dietary Fibre へ。 ・定義及び測定法について合意が得られず、ステップ6のまま次回に討議。</p> <p>第23回会議(2001年) ・定義・分析法において、植物由来の狭義の食物繊維とすべき(ドイツ)、ガラクトオリゴ糖も含めるべき(IDF)、その他サービングサイズ当りの表示方法への懸念(フランス)等の意見がだされた。 ・カナダ/米国(NAS)及び北欧諸国で食物繊維に関する専門家検討を行い、2002年にはそれぞれの報告書が出ることから、それを待って次回でさらに検討することとなった(ステップ7)。</p> <p>第24回会議(2002年:H14年11月) ・前回の会議で、定義や分析方法、摂取基準等の科学的なデータが十分でない段階で、これ以上の進展は見込めないとして、食物繊維についてはステップ7に留め、今回部会で改めて検討することとされていた。 ・今回の会議で米国、スウェーデン、フランスなどから報告があったが、フランスが他国(日本も参加)の協力を得て、特に定義、分析法及び強調表示の条件について、次回の検討資料を作成することで合意した。 ・米国 National Academy of Science(NAS)の報告書 Dietary Reference Intake for Energy, Carbohydrates, Fiber, Fat, Protein and Amino-Acids (Macronutrients) (2002) から、食物繊維の定義</p> <div style="border-left: 1px solid black; border-right: 1px solid black; padding: 0 10px;"> <p>全食物繊維(Total Fiber)とは、食物繊維(Dietary Fiber)及び機能性繊維(Functional Fiber)の総和。 食物繊維(Dietary Fiber)とは、植物に固有の、手を加えていない難消化性糖質及びリグニン(加工により変化していないもの、ペクチン、セルロース等の非でん粉性多糖類、イヌリン、オリゴ糖及びレジスタントスターチを含む)。機能性繊維(Functional Fiber)とは、単離された、難消化性糖質(加工により化学的に変化したもの、動物起源のものを含み、ヒトに対する生理的効果の科学的証拠のあるもの)。単糖、2糖、糖アルコールは除く。</p> </div> <p>第25回会議(2003年:H15年11月) ・フランスより、WGの討議資料(原案)が提示、原案では植物由来に限定されていることに対し、日本より、動物由来(キチン、キトサン、乳由来のガラクトオリゴ糖等)も食物繊維に含めるべきであると提案。定義に生理的機能性の項目を含めることにECが疑義を表明したが、オーストラリア、ドイツは含めることを支持した。 ・さらに、定義に「機能」を含めることにECが疑義を挟んだが、オーストラリアとドイツは逆に賛意を表した。 ・日本より、分析法にAOAC2001.03を含めることを提案したが、分析法の議論は先送りとなった。 ・また、日本は「繊維を含む」「多い」といった強調表示案に対し、per100ml表記がないことを指摘。繊維を含む飲料は一般に接触量が多いので、固形食品を想定したper100ml含有量とは別の数字が置かれるべきと提案され、暫定的に受け入れられた。 ・引き続きフランスを中心としたWGで検討(ステップ6)することになり、日本もそれに参加する。</p> <p>第26回会議(2004年:H16年11月)</p>

作業完了議題	各国の対応
	<ul style="list-style-type: none"> ・米国は、定義に生理機能を含めることは健康強調表示のための根拠と解釈される虞があり、また一方では、もともとこの条項は添加された食物繊維 (added fiber) についてのみ適用すべきであるにもかかわらず、天然に食物繊維を含む食品 (例えば、穀類、野菜等) についても、証明を求めることになりかねない、との懸念を表明した。 ・EC は、表示及び消費者への情報開示の目的から、食物繊維の明確な定義を示すためには、生理機能に触れるべきと主張した。 ・この件は、「各部会への推奨事項」のなかに新たに記載することで合意した。 「各部会への推奨事項」のなかで「植物起源以外の食物繊維の場合、表示規則策定に際しては、多くの国で消費者は、食物繊維は植物由来と考えている点を考慮することが適切であるかもしれない。」といった記述が残っているが、「各部会への推奨事項」そのものの存続可否を含めて次回会議に持ち越された。 ・「重合度」に関し、米国から重合度も低いいくつかの物質は甘味効果を持ち、その生理機能は植物繊維のものではないとの理由から、重合度 3 以上ではなく 10 以上とするべきであるとの提案があり、重合度 10 の数値は [] 付きで表示することで合意した。 ・合意が得られた部分について一部修正し、また、量的基準 (Source, High) 及び定量方法に関する討議は、定義が確定していないことから持ち越し、次回 27 回会議で ステップ 6 に戻し、検討することになった。 <p>第 27 回会議(2005 年:H17 年 11 月)</p> <ul style="list-style-type: none"> ・米国から重合度(DP)10 支持の表明があった。また、DP3 の場合は単糖及び二糖類は含まれず、平均 DP3 を意味するものではない旨の意見が示された。 ・討議の結果、部会は DP10 を削除し、さらに「DP3 には単糖及び二糖類は含まれず、混合物の平均 DP3 を意味するものではない」旨の定義文を追加修正し、合意した。 ・「生理機能特性」について、数カ国の代表は食物繊維を特徴付けるのに必須であるとして、これを含むことを支持した。 ・一方、米国は通常は栄養素の定義にこのような生理機能特性が含まれることはなく、強調表示の正当化と解釈されかねないとの懸念を示した。 ・議論の結果、生理機能特性に関する 4 項目は「特性 Properties」として定義とは区別して示し、「食物繊維の定義を用いる際のコーデックス部会に対する勧告」にあった最後のパラグラフ「生理効果の証明の必要性」に関する記述も「特性 Properties」に移すことで合意した。 ・カナダは、伝統的に食品として消費されていない植物や動物起源の原材料の使用に関する条項追加を提案したが、部会は「食品原材料 food raw material」で全ての食物繊維源がカバーされており追加条項は不要とした。 <ul style="list-style-type: none"> ・食物繊維の強調表示は固形食品に限るべきだとしての EU の発言に対し、日本は果物や野菜ジュースのように多くの液状食品が食物繊維の供給源となっていると説明し、現在の液状食品の表示条件を支持した。主としてアジアの国々から、一定量の食物繊維を含む液状食品が食物繊維の摂取に寄与し、各国の栄養政策を推進するものであるという賛成意見が続いた。 ・「強調表示の条件」について、「サービング当たり」という表示、及び 1.59/100kcal という値が適用できるかどうかに関しては結論に至らず、液状食品に関する値とサービングサイズに関するオーストラリアの提案を括弧付きとすることとした。 ・その提案とは、サービング当たりの食事摂取基準に対する割合で示し、摂取基準とサービングサイズは各国で決定するという考えである。 ・今会議における修正内容に基づき、各括弧内および分析方法についての各国コメントを要請し、次回会議での検討のため ステップ 6 に戻すこととした。 <p>第 28 回会議(2006 年:H18 年 11 月)</p> <ul style="list-style-type: none"> ・「定義」に関し、科学的知見の更新として最新科学文献の著者及び査読者(世界中から 44 名、日本人は含まれず)による会議を 2006 年 7 月に開催した。

作業完了議題	各国の対応
	<p>・その結果から、第 27 回会議において合意された食物繊維の定義に対し、(2)の定義を提案した(CRD19)。 (2)Proposed definition by a WHO scientific update: "Dietary fibre consists of intrinsic plant cell wall polysaccharides."</p> <p>・CRD19 における WHO 提案の定義のポイントは、「食物繊維の健康利益は、果物、野菜或いは全穀粒シリアル食品を含む食生活の疫学的研究に基づいており、このことから、食物繊維を植物由来の食品成分として定義し、それ以外の成分の適用は必要ない。3 糖類など合成されたものや低分子のものは、その生理学的な効果は認めるものの「オリゴ糖」など食物繊維とは別のカテゴリーとすべきである。」という点である。</p> <p>・部会としては、今回の会議においては更なる討議には入らず、同議案をステップ 6に戻し、次回会議での討議のため、両案および関連資料を添付したサーキュラー・レターを回付し、各国の意見を求めることで合意した。</p> <p>The 27th CCNFSDU definition: "Dietary fibre means carbohydrate polymers with a degree of polymerization(DP) not lower than 3 which are neither digested nor absorbed in the small intestine. A degree of polymerization not lower than 3 is intended to exclude mono- and disaccharides. It is not intended to reflect the average DP of a mixture. Dietary fibre consists of one or more of: ・Edible carbohydrate polymers naturally occurring in the food as consumed; ・carbohydrate polymers, which have been obtained from food raw material by physical, enzymatic or chemical means, ・synthetic carbohydrate polymers."</p> <p>第 29 回会議(2007 年:H19 年 11 月) ・WHO 提案の定義に対し、11 か国中 10 か国、13NGO 中 12NGO が反対しており、どちらかと言えば、現行の Codex 定義を支持してはいるが、完全な支持ではなく、種々の異なる見解があることを表明している、 ・本部会会議に先立ち、各国代表に対し WHO が提案する食物繊維の定義の科学的な根拠の文献 (European Journal of Clinical Nutrition (Volume 61, Supplement 1, December 2007)が配布され、文献を著述した専門家グループの一員であるカミングス博士より、WHO の提案とともに同文献の内容についての説明がなされた。 ・また、現在の一般的な食物分析法でその定量が不可能であるリグニンについて、食物繊維から除外して勘案すべきであるとの意見が示された。</p> <p>・最終的に本部会は、最新の科学的知見に基づく WHO の提案に対する各国からのコメントが提出されるまでには多くの時間を要することが想定され、また、ステップ 7を維持した場合には新たなコメントを付加することができなくなることを考慮し、当議題についてはステップ 6に戻し、次回会議での討議のためのコメントを求めることとした。</p> <p>第 30 回会議(2008 年:H20 年 11 月) ・カミング博士より、食物繊維の定義において、WHO 案とコーデックス案の間に大きな違いのないことが説明された。 ・非植物由来の食物繊維については、個別にその効果についての科学的根拠を示す必要があることについて合意が得られた。 ・重合度 3 から 9 のものを食物繊維に含めるかどうかは、各国政府に任されることで合意した。 ・「食物繊維が含まれている旨」の強調表示する際の基準については、固形物の場合、100g 中 3g または 100kcal 中 1.5g または一人前中摂取目安量 (daily reference value) の 10% で合意した。一人前の量、摂取目安量、液体物については各国に任せることで合意した。 ・分析法については、フランスを議長とした電子WGで検討し、次回会議で議論することとなった。</p>

作業完了議題	各国の対応
	<p>第31回会議(2009年:H21年11月)</p> <ul style="list-style-type: none"> ・食物繊維の分析方法は測定可能な物質毎に3群に分類することができる。これらの分析法の修正リストについて合意され、ステップ8に進めることで合意された。 <ul style="list-style-type: none"> 1) 一般的分析法:リン酸緩衝液法(AOAC 985.29)、有機緩衝剤を用いた分析法(AOAC 991.43)、ガスクロマトグラフィーによる構成糖分析法(AOAC 994.13)では、いずれも等しい結果が得られる。 2) 低分子可溶性食物繊維分析法と一般的分析法の併用:AOAC 2001.03により低分子可溶性食物繊維、すなわち難消化性マルトデキストリン、フルクタン、トランスガラクトオリゴ糖、ポリデキストロースなどの難消化性オリゴ糖を測定する。測定には液体クロマトグラフィーを利用し、アルコール沈殿では分離されない可溶性の難消化性多糖類の含有量を測定する。 3) 7つの特異的分析法: -D-グルカンを測定するAOAC 992.28及びAOAC 995.16、フルクタンを測定するAOAC 997.08及び999.03、ポリデキストロースを測定するAOAC 2000.11、トランスガラクトオリゴ糖を測定するAOAC 2001.02、難消化性デンプンを測定するAOAC 2002.02。 <p>第33回CAC総会(2010/7)においてステップ8で採択された。</p>

作業完了議題	各国の対応
<p>(7) 当部会に適用されるリスクアナリシスの作業原則に関する討議資料</p>	<p>第 24 回会議(2002 年:H14 年 11 月)</p> <ul style="list-style-type: none"> ・以下の報告が FAO よりなされた。 <ul style="list-style-type: none"> 1)ビタミン及びミネラルの栄養補助食品ガイドラインを検討する過程でリスクアセスメントを適用することが、前回の部会で取り上げられた。 2)EC や各国の科学機関も同様の検討を行っている。 3)FAO 専門家会議が 2003 年に計画されている。 ・部会は一般的・基本的原則を確立していく必要があることを認識し、リスクに基づくアプローチをすべての検討に入れる必要があることなどを確認した。 ・次回会議までにオーストラリアが討議書を作成する。 <p>第 25 回会議(2003 年:H15 年 11 月)</p> <ul style="list-style-type: none"> ・オーストラリアが審議資料をまとめ提出した。 ・これまでも CCNFSDU の作業の中でビタミン、ミネラルの上限値(UL8)の設定にリスクアナリシスの手法を使うという動きはあったが、2003 年 7 月に CODEX 委員会が CODEX のフレームワークにリスクアナリシスを適用させるための「作業原則」を採択した。 ・同時に FAO / WHO が consultation のプロセスを開始し、CCNFSDU 他各部会のリスクアナリシスもその枠組みの中で行っていくことが今回正式に要請された。 ・上記作業原則に準拠しつつ、CCNFSDU 独自のリスクアナリシスの原則とガイドラインを作成することが合意された。 ・次回の協議のため再度オーストラリアが電子 WG の作業に基づき資料の作成を行う。 <p>第 26 回会議(2004 年:H16 年 11 月)</p> <ul style="list-style-type: none"> ・オーストラリアをコーディネーターとする電子WGにより、以下の点を踏まえて新たに討議資料を作成することで合意した。 <ul style="list-style-type: none"> 1)栄養リスク分析の適用範囲及びリスク分析における栄養に関連した用語の解釈 2)リスク評価及びリスク管理者の役割とリスクコミュニケーションを適用する部会や FAO / WHO の場 3)作業原則及びガイドラインを作成する際に、もっとも適切な形式と具体性を考慮する上で役立ち、本部会の目的にもっともよく質する、ほかの部会や特定タスクホースなどですでに作られたかまたは作成中のリスク分析モデルの検証 ・事務局から、本案件を討議するに当り、FAO/WHO で現在検討中の「栄養リスクアセスメントの科学的原則」(2005 年予定)も考慮するべきであると助言があった。 <p>第 27 回会議(2005 年:H17 年 11 月)</p> <ul style="list-style-type: none"> ・オーストラリアの討議資料(CX/NFSDU 05/27/10)では、当部会におけるリスク分析の作業原則及びそのガイドラインについての策定作業に入る前に、以下の検討項目及び疑問点についての討議を提案している。 <ul style="list-style-type: none"> Section 1: Overview of Scope and Terminology of Risk Analysis for CCNFSDU Section 2: Roles of Risk Assessor and Risk Manager, and Use of Risk Communication

作業完了議題	各国の対応
	<p style="text-align: center;">Section 3: Risk Analysis Models for Application to Work of CCNFSDU</p> <ul style="list-style-type: none"> ・電子 WG を設置し、栄養との関連に置いてリスク評価の用語解釈を更に完成させ、リスク分析原則に関する提案の作成、ガイドラインと新規業務の提案を行い、2013 年の完成を目指す。 ・時間的制約のため実質的な議論には入れず、現在の電子 WG を続け、次回会議にて検討のための討議書を再作成する。 <p>第 28 回会議(2006 年:H18 年 11 月)</p> <ul style="list-style-type: none"> ・時間の関係で、ほとんど討議ができなかった。 ・オーストラリアが現討議書をもとに、新規作業の提案書を作成し、第 30 回 C A C 総会に提案することで合意した。 <p>第 29 回会議(2007 年:H19 年 11 月)</p> <ul style="list-style-type: none"> ・第 30 回 CAC 委員会において、新規作業として特に異議無く承認された。2008 年にステップ 5、2009 年にステップ 8 を目指すとしている。 ・今回の会合においては、まず、新規作業の開始にあたり、タイトルを "Nutritional Risk Analysis Principles and Guidelines for Application to the Work of the Committee on Nutrition and Foods for Special Dietary Uses" とすることで合意し討議を開始した。 ・セクション毎に検討を行い、かなりの進展が認められた。まだかなりの〔括弧〕が残っているものの、部会としてステップ 5 に上げ、第 31 回コーデックス総会での承認を得ることとした。 <p>第 30 回会議(2008 年:H20 年 11 月)</p> <ul style="list-style-type: none"> ・オーストラリアの作成による原案を、事前のWGで修正し、それをもとに議論をした。 ・「栄養関連物質」という用語が適切か、リスクマネジメントの判断が、費者の食生活に与える影響をどのように判断するか、などが議論され、文言の修正、重複パラグラフの削除等を行ったうえで、一般原則部会(C C G P)の議論を経て、CAC 総会に諮ることで合意した。 <p>第32回CAC総会(2009/7)においてステップ8で採択された。</p>

作業完了議題	各国の対応
<p>(8) 健康強調表示の科学的根拠に関する勧告提案</p>	<p>第 24 回会議(2002 年)</p> <ul style="list-style-type: none"> ・議題 2 で食品表示部会よりの付託として：「栄養及び健康強調表示の使用に関するガイドライン案」が食品表示部会においてステップ 5 に進み、CAC 幹事会で承認されたことから、当部会において、健康強調表示の科学的根拠に関する討議を再開するよう要請。これを受けて討議を再開することで合意。フランスが、米国その他の国の協力(日本も参加)を得て、ステップ 3 としての承認を得るための提案を含めて討議資料を作成する。 <p>第 25 回会議(2003 年:H15 年 11 月)</p> <ul style="list-style-type: none"> ・新議題として認められ、フランスを中心に提案がまとめられた。 ・目的は、健康強調表示の科学的正当性を確立するための必要条件を明確にすることである。 ・勧告案の内容 <ul style="list-style-type: none"> 1)強調表示の基となる食品の性質に関して提出されるべき証拠の種類 <ul style="list-style-type: none"> *一般的な組成製法などの情報に加え、表示された保存条件で賞味期限保存された時の効果を保証できる証拠、分析法。 *食品としての安全性配慮 *栄養学上の安全性への配慮 2)科学上の必要要件 3)評価と定期的な再評価 ・ステップ 3 に留め、再度フランスが討議資料を作成しコメントを求めることとした。 <p>第 26 回会議(2004 年:H16 年 11 月)</p> <ul style="list-style-type: none"> ・フランスが、前回会議及びその後の電子 WG の結果を基に改定ドラフトを提示した。 ・前回からの修正点は、安全性に関し一般的な意味での安全性に加えて栄養的な安全性について、及びヒト臨床試験の必要性をより強調したことだと報告し、更に、前文については、特に直近に採択された栄養及び健康強調表示の使用に関するガイドラインとの一貫性を持たせるための修正が必要と指摘した。 ・ステップ 3 に戻し、フランスがこれまでのコメント及び討議を基にドラフトを再作成、次回会議でさらに討議することで合意した。 <p>第 27 回会議(2005 年:H17 年 11 月)</p> <ul style="list-style-type: none"> ・フランスは提案内容を説明し、本資料を更に進めるために次の 3 点に関する部会のアドバイスを求めた。 <ul style="list-style-type: none"> 適用範囲、 安全性の関連、 ヒト試験あるいはバイオマーカーの使用を含む健康強調表示のタイプによって要求される科学的根拠の性格(CRD10)。 ・適用範囲については、より具体的な「表示許可の手続き」等にまで拡大するべきであるとの意見もあったが、本作業が委員会によって認可された際に与えられた任務は次の 2 点であることを部会として確認した。 <ul style="list-style-type: none"> 1)勧告案は表示の根拠の実証に必要な科学的証拠の性格を示すことが意図されていること 2)表示許可の手続きについては「各国の責任」であること ・安全性の関連について、強調表示に直接関係する内容のみが検討されることが確認された。 ・この件に関し、米国より、「安全性の問題」より、むしろ「健康強調表示に関わるリスクアセスメント」のほうがより適切ではないかとする示唆があった。

作業完了議題	各国の対応
	<ul style="list-style-type: none"> ・ EC は現在制度化を検討中であり、疾病リスク低減表示を含んでいることを報告し、国際ダイエタリーサプリメント協会連合 (IADSA) は、PASSCLAIM に関する報告が公開されていることを紹介した。 ・ 時間的制約のため、細部についての実質的な議論ができなかったことから、CRD10 に示された質問事項に対する各国コメントを、2006 年 3 月 31 日までにフランスへ送ることが合意された。 ・ フランスが、受理したコメントを踏まえて草案を再度作成し、次回会議にて検討するためステップ 2/3に戻すことが合意された。 <p>第 28 回会議(2006 年:H18 年 11 月)</p> <ul style="list-style-type: none"> ・ フランスより、再作成した以下の項目のドラフトに基づいて説明がなされた。 <ul style="list-style-type: none"> 健康強調表示の適用を食品および食品成分とするか否か(食事全体を含めるべきか) 健康強調表示を正当化するために必要な証拠の重みをいかに評価するか 健康強調表示の再評価についていかに進めるか ・ 部会は、健康強調表示の適用を食品および食品成分とし、食事全体は対象とはしないことを確認した。 ・ また、健康強調表示を正当化するために必要な証拠の重みについては、極めて困難な問題ではあるが、むしろこの問題に焦点を当て、証拠の重みを保証するプロセスおよび強調表示の性格についての指針を提供するべきであるとの意見も表明された。 ・ ステップ 4に留め、次回会議において更なる討議を行うことで合意した。 <p>第 29 回会議(2007 年:H19 年 11 月)</p> <ul style="list-style-type: none"> ・ 今回初めて実質的な討議が項目毎になされたが、より具体的な科学的根拠の評価プロセスの提示、証拠のレベルに関するより具体的な記述、その場合の本文書の再構成の必要性などが指摘された。 ・ また、本勧告案は、「栄養及び健康強調表示の使用に関するガイドラインの付属文書(Annex)とすることが合意された。 <p>・ 部会としては本議題をステップ 2/3に戻し、また、フランスによる電子 WG に基づく討議資料の再ドラフト作成が合意された。さらに、部会会議の前日に作業部会を開催することも同時に合意された。</p> <p>健康強調表示の科学的根拠に関する勧告案</p> <ol style="list-style-type: none"> 1. 前文 (CAC/GL 1-1979, Rev. 1-1991)(CAC/GL 23-1997, Rev. 1-2004) 2. 適用範囲 3. 定義 (CAC/GL 23-1997, Rev. 1-2004) 4. 科学的根拠の評価 <ol style="list-style-type: none"> 4.1 証拠の種類と質(ヒト臨床試験、証拠全体の評価) 4.2 特殊な事例(十分に認識されている食事と健康の関係等) 4.3 証拠の適用範囲(成分本質と健康効果の関わり、適切な対象者、摂取量や栄養バランスに関わる安全性) 5. 評価のプロセス <ol style="list-style-type: none"> 1. 健康強調表示の証拠の基準と栄養政策の関わり 2. 食品(成分)と健康の関係 3. 測定項目(バイオマーカーと健康に関わるエンドポイント)

作業完了議題	各国の対応
	<p>4. 全ての証拠の確認と分類</p> <p>5. 個々の証拠(試験)の評価、解釈</p> <p>6. 証拠全体の評価(Totality of Evidence)と健康強調表示の関係</p> <p>6. 再評価(新たな証拠や科学的知見、5～10年毎?) Proposed Draft Annex to the Codex Guidelines for Use of Nutrition and Health Claims: Recommendations on the Scientific Basis of Health Claims at Step 3 (CX/NFSDU 07/29/6 September 2007, Appendix 2)</p> <p>第30回会議(2008年:H20年11月) ・フランスの作成による原案を、事前のWGで修正し、それをもとに議論をした。再評価については各国の判断に任せる等の修正がくわえられ、ステップ5/8でCAC総会に諮ることとした。</p> <p>第32回CAC総会(2009/7)においてステップ5/8で採択された。 Standards and Related Texts Adopted at Step 5/8 (with omission of Step 6 and 7) Recommendations on the Scientific Basis of Health Claims (Annex to the <i>Guidelines for Use of Nutrition and Health Claims</i> -CAC/GL 23-1997) ALINORM 09/32/26 Appendix V</p>

作業完了議題	各国の対応
<p>(9) 栄養表示ガイドライン付属文書：一般集団を対象としたビタミン及びミネラルの栄養参照量 (NRVs) を設定するための一般原則</p>	<p>第 26 回会議(2004 年:H16 年 11 月)</p> <ul style="list-style-type: none"> ・ビタミン・ミネラル フードサプリメントのガイドラインに関連し、NRVs (Nutrient Reference Values) の改定に関する議論である。FAO/WHO 専門家会議では、1988 以降改定の検討をしていない。部会として FAO/WHO 専門家会議に、改定のための科学的助言を要請する件につき討議。 ・現在、FAO/WHO 専門家会議では、栄養成分のリスク評価(2005)、糖質栄養(2006)、油脂栄養(未定)を予定している。FAO/WHO 専門家会議に科学的助言を要請する際には、要請内容を明確にする必要がある。 ・南アフリカを座長とするワーキンググループにおいて、FAO/WHO 専門家会議に科学的助言を要請する際に必要な改定 NRV 作成の原則、リストに掲載されるべき栄養素、年代別性別、各国の現状等を含めた新たな討議資料を作成する。 <p>第 27 回会議(2005 年:H17 年 11 月)</p> <ul style="list-style-type: none"> ・南アフリカより、受理した各国コメントをもとに NRV 策定の原則、異なる集団における NRV の基準、栄養素選択の基準を含む改訂報告書が説明された。その中で、WHA 56.23 の観点から、この作業の重要性が指摘され、最適 NRV の策定は、全ての人により良い健康をという WHO のゴールを達成する指標になりうる事が強調された。 ・議長より、NRV 策定の目的は、1988 年ヘルシンキ会議において勧告されたように、栄養素強調表示に用いるためであり、最適栄養を求めためではないということ、誤った情報から消費者を保護するためにビタミン・ミネラルの NRV 策定に関する一般原則作成に集中すべきである、とするコメントがあった。 ・部会は、南アフリカを議長とする電子 WG に対し、本会議における議論とコメントを考慮して表示目的のための NRV 策定に関する原則及び異なる集団における NRV 策定の必要性に焦点を絞って討議書を引き続き作成することを要請し、多くの国の参画が強く求められた。 <p>第 28 回会議(2006 年:H18 年 11 月)</p> <ul style="list-style-type: none"> ・南アフリカによる討議書の改定案が示された。また同時に、この重要な案件の議長を続ける余力が無いとして、交替を要請した。 ・EC より次のような発言があった。 <ol style="list-style-type: none"> 1) 栄養素参考量の改定は極めて重要でありこの作業は続ける必要がある。 2) 討議書の作成に際しては、成人および6か月から36か月の乳幼児を対象とし、特にビタミンとミネラルの栄養素参考量の改定から始めるべきである。 ・韓国より、この重要な案件の議長を引き受けてもよいとの意思表示があり、満場一致で合意された <p>第 29 回会議(2007 年:H19 年 11 月)</p> <ul style="list-style-type: none"> ・韓国代表団の調整により EWG による検討を行い、年齢階層の異なるグループにおける NRV 策定のための討議文書、及び各国の現状についてその概要の報告がなされた。 ・米国を含む一部の国は、乳幼児を対象とした NRV の作成は非常に重要であるが、まず一般を対象とした NRV を作成しその後作業に入るべきだと主張した。 ・一方 EC からは、乳幼児を対象とした NRV の作成と、一般を対象とした NRV の作成を同時並行すべきとの意見が提出された。 ・当部会においては、まず一般に対する NRV を作成し、これを原則として乳幼児を対象とする NRV を作成するか否かについて再度検討すべきであるとするともに、ビタミン、ミネラルに関する部分を優先し実施することとした。

作業完了議題	各国の対応
	<p>・また、引き続き韓国により各国の意見を集めつつ次回会合までに再修正した討議資料(新規の作業としてCAC委員会の承認を得るための作業提案書)を準備することとした。</p> <p>第30回会議(2008年:H20年11月)</p> <ul style="list-style-type: none"> ・韓国の作成による原案を、事前のWGで修正し、それをもとに議論をした。 ・基本となる栄養量の指標については、平均必要量ではなく、推奨量を用いること等の変更が加えられた ・一般集団の NRV の数値の決め方については、異なる性年齢層の数値のうち、一番高い数値を用いるのではなく、対象となる集団を適切に代表すると考えられるサブグループの平均値を用いることで概ね合意された。 <p>以上の改訂案については、ステップ2/3に戻し、韓国を中心とする電子WGで引き続き議論するとともに、FAO/WHOのビタミンおよびミネラルの必要量に関する専門家会議報告書のデータに基づいて、具体的数値案を策定する作業を行うこととされた。</p> <p>第31回会議(2009年:H21年11月)</p> <ul style="list-style-type: none"> ・本作業では第一段階として、36ヶ月齢以上の年齢の一般母集団を対象としたビタミン・ミネラルの栄養参照量(NRV; Nutrient Reference Value)を策定するための一般原則を定めることとされ、付属文書Iとして、策定のための一般原則案が提案された(ステップ3)。根拠とするデータは、FAO/WHOのデータを第一の情報源とし、公知の権威ある学術機関からの最新のデータを考慮することで同意された。議論の後、部会は一般原則(付属文書I)をステップ5に進めることに同意した。 ・次の段階として、合意した原則に基づき、現在ある全ての基準値とその科学的根拠を検討し、栄養表示ガイドライン(CAC/GL 2-1985)に示されているビタミンとミネラルの現行のNRVリストを適宜改正・拡大することとされ、付属文書IIとして提案草案が提案された(ステップ3)。韓国より、提案されたNRVは、主に2004年に作成されたFAO/WHOによるガイドライン(ヒトの栄養におけるビタミンおよびミネラルの必要量)に基づいて作成されたこと、値が存在しないものについては、アメリカ医学院(IOM)のデータを参照したことが説明された。 ・NRVの算出方法については、一般集団の推奨量の加重平均を用いることで合意された。 ・部会は、付属文書IIについて追加の考察が必要とし、ステップ3に留め置くことに同意した。 <p>第32回会議(2010年:H22年11月)</p> <ul style="list-style-type: none"> ・一般集団を対象としたビタミンおよびミネラルの栄養参照量(NRVs)を設定するための一般原則案(ステップ7)について議論された。 <ol style="list-style-type: none"> 1) 付属文書III 前文:「政府はNRVを選択するかそれとも以下に示す一般原則の適正や、表示を目的とした独自の栄養参照量を確立する上で自国または地域における特定の他の要因を考慮してもよい」との文章について、「選択」を「推奨」とすることとされた。 2) 定義:NRVs策定にはINL₉₈を用いることおよびULの定義について合意された。 3) 一般原則:一般集団のNRVsは36ヶ月以上の選択された集団のNRVsの平均値を算出すること。提案されたNRVs値は、成人男性(19から65歳)、成人女性(19から50歳)のための値に基づくこととされていたが、年齢の枠をはずすことで合意された。 4) 部会は付属文書IIIをステップ8に進め、第34回総会に送ることに同意した。 <p>第34回CAC総会(2011/7)においてステップ8で採択された。 Standards and Related Texts Adopted at Step 8 <i>Annex to the Guidelines for on Nutrition Labelling: General Principle for Establishing Nutrient Reference Values of Vitamins and Minerals for General Population (CAC/GL 2-1985) ALINORM 11/34/REP, REP11/NFSDU Appendix II</i></p>
(10)	以前の取り扱いについては、(5)WHO 食事、運動と健康に関する世界戦略(DPAS)の実行計画案を参照

作業完了議題	各国の対応
<p>一般集団を対象とした非感染性疾患のリスクと関わりのある栄養素のNRV策定のための一般原則及びビタミン・ミネラルNRV策定のための一般原則の統合</p>	<p>第32回会議(2010年:H22年11月)</p> <ul style="list-style-type: none"> ・一般集団を対象とした食事や栄養に係る非感染性疾患のリスクと関わりのある栄養素の栄養参照量(NRVs)原案(ステップ4) <ol style="list-style-type: none"> 1) 会議の直前に開催された物理的作業部会において、座長国である米国より添付資料2について説明があり、議論がなされた。日本は「各国の公衆衛生事情は異なるので、同一の栄養素に対して2つのNRVを設定する際には、FAO/WHO またはその他の公知の科学的機関が示す参照量や、各国のDRIsを参考にしても良いのではないかと発言した。 2) 部会では、NRVs-NCDを設定する際の一般原則として、根拠となるデータの科学的根拠のレベルについて議論された。日本をはじめ多くの国は、「Convincing or Probable」データを採用すべきとの見解を示した。EUは「Convincing/Generally Accepted」を支持し、米国は「Convincing」データのみを採用すべきとしたため、合意には至らなかった。「Probable」は[]付きのままとされた。 3) NRVs-NCDを設定する際の1日当たりの許容上限摂取量(UL)について議論された。カナダ代表より、米国医科学院(IOM)が定義しているAcceptable Macronutrient Distribution Range (AMDR)を参考にするのが良いとの提案があったが、合意には至らなかった。 4) 今後は、米国を座長国、タイ、チリを共同座長国として、電子作業部会においてステップ3で回付することとされた。 <p>第33回会議(2011年:H23年11月)</p> <ul style="list-style-type: none"> ・一般集団を対象とした食事に係る非感染性疾患のリスクと関わりのある栄養素の栄養参照量(NRVs-NCD)を設定するための一般原則案(ステップ4) <ol style="list-style-type: none"> 1) 前文と定義について、NRVsの原則との一貫性を考慮し修正がなされた他、上限摂取量と許容主要栄養素分布範囲(AMDR)の定義を含めることとされた。 2) NRVs-NCDを設定するための科学的根拠のレベルについては、日本をはじめ、WHO、オーストラリア、ニュージーランド、その他いくつかの国は「Probable」を支持した。「Probable」はおそらく確実であり、科学的根拠は「Convincing」よりは弱いと、開発途上国にとっても必要であるとした。一方、米国、EU、カナダ、その他の国は、コーデックス基準は確実であるべきことから、「Convincing」を支持した。 3) 「Convincing」「Generally Accepted」「Probable」の定義について議論がなされ、これらの定義について脚注に説明文が追加された。 4) 討議の結果、第1文から「Probable」が削除され、「Probable」レベルの使用を可とする文章を追加することで合意し、[]付きで2つの選択肢が示された。 5) 部会は本会議で修正された一般原則案をステップ3に戻し、次回部会で検討するため電子作業部会(座長国:米国、共同座長国:タイ、チリ)を設置することで合意した。 <p>第34回会議(2012年:H24年12月)</p> <p>表示を目的とした非感染性疾患(NCD)のリスクと関わりのある栄養素の栄養参照量(NRV)の策定と評価の原則(ステップ4)</p> <ul style="list-style-type: none"> ・一般集団を対象とした食事に関連する非感染性疾患のリスクと関わりのある栄養素栄養参照量(NRVs-NCD)を設定するための一般原則(ステップ4) <ol style="list-style-type: none"> 1) NRVs-NCDの科学的根拠の強度のレベル(Convincing/Generally acceptedとProbable evidence)について議論の結果、1章Preambleにおいて、各国が独自にNRVs-NCDを設定する場合の科学的根拠レベルについては、「Convincing」や「Probable」に限定せず、各国が科学的根拠レベルを柔軟に選択できる規定とすることで合意した。 2) 3章General Principles for Establishing NRVs-NCDに関連して、WHOは科学的根拠レベルの評価指標に「Convincing」という用語を既に用いておらず、新たにGRADE(Grading of Recommendations, Assessment, Development and Evaluation)分類を用いていることから、NRVs-NCDの設定については「Convincing」など特定の用語のみに依拠する規定とするのではなく、GRADE分類で「Convincing」に相当する科学的根拠レベルも採用できる規定にすべきとの意見があった。

作業完了議題	各国の対応
	<p>3)WHO 代表より、2002 年(WHO/FAO)と 2008 年(FAO/WHO)のレポートでは科学的根拠レベルの評価指標として、“Convincing、Probable、Possible、Insufficient”を用いていたが、2009 年の WHO の報告書以降、WHO では“High、Moderate、Low、Very low”を新たな評価指標として用いている旨説明があった。更に、FAO/WHO の代表から、栄養に関する FAO/WHO の合同専門家会議(Joint FAO/WHO Expert Meetings on Nutrition: JEMNU)の作業でもこの GRADE 分類を用いる予定である旨説明があった。</p> <p>4)NRVs-NCD の設定に係る規定に GRADE 分類を盛り込むことについては、時期尚早との意見や“Convincing”に限定すべきとの意見も一部出されたものの、最終的に部会としては、一般原則に GRADE 分類に関わる記述を盛り込む規定とすることで合意した。</p> <p>5)部会としては、本改訂原案をステップ 5/8として第 36 回総会(2013)での採択を目指すことで合意した(マレーシアは異議を表明した)。</p> <p>第 36 回 CAC 総会(2013/7)においてステップ 5/8 で採択された。 REP13/NFSDU Appendix III</p> <p>・ビタミン、ミネラルの NRVs を設定するための一般原則と NRVs-NCD を設定するための一般原則の統合</p> <p>1)NRVs については、ビタミン、ミネラルの NRVs と NRVs-NCD の双方を1つの定義文に規定することが食品表示部会(CCFL)より提案され、2012 年7月の第35回総会において、この定義案を栄養表示ガイドラインに明記することが採択されていた。2つの一般原則を統合する場合、NRVs については、必要量に基づく NRVs-Requirements(NRVs-R)と NRVs-NCD の用語を新たに用いることとした上で、それぞれの定義については一般原則内に明記するか、あるいは栄養表示ガイドライン(CAC/GL 2-1985)に明記するかを検討することとなった。</p> <p>2)部会としては、2つの一般原則を統合することで合意した。NRVs-R と NRVs-NCD の定義については、一般原則に明記するのではなく、栄養表示ガイドラインの 2.6 章(NRVs の定義)及び 3.4 章(栄養素含有量の表示)に明記することとし、その修正案について第 41 回食品表示部会(CCFL)に諮った上、第 36 回総会での採択を目指すことで合意した。</p> <p>第 36 回 CAC 総会(2013/7)においてステップ 5/8 で採択された。 REP13/NFSDU Appendix IV</p>
<p>(11) 乳児(6-12ヶ月齢)及び幼児用の調整補助食品ガイドライン(CAC/GL8-1991)の改訂原案</p>	<p>第 31 回会議(2009 年:H21 年 11 月)</p> <ul style="list-style-type: none"> ・ガーナを座長国とする電子作業部会で作成された討議文書をもとに議論された。 ・“complementary”と“supplementary”の使い分けが不明瞭との指摘を受け、このことについて長い議論が行なわれた。 ・本議題は、部会の新規作業とすることで合意され、ガーナを座長国とする電子作業部会を設置することで合意された。 <p>第 32 回会議(2010 年:H22 年 11 月)</p> <ul style="list-style-type: none"> ・ガーナを座長国とする電子作業部会で議論された結果をもとに作成された改訂原案について議論が行なわれた。 ・タイトル及び関連用語の扱いについて長い議論がなされ、最終的にタイが提案した”formulated complementary foods”とすることで合意された。 ・部会は、今後、ガーナが座長国、米国が副座長国を努めること及び物理的作業部会を設立することに合意した。今後改訂された原案をステップ 3で回付し、コメントを求め、次回部会の直前に作業部会を開催することで合意された。 <p>第 33 回会議(2011 年:H23 年 11 月)</p> <ul style="list-style-type: none"> ・ガーナを座長国とする電子作業部会及び直前に開催された物理的作業部会で議論された結果をもとに作成された CRD1、討議文書及び改

作業完了議題	各国の対応
	<p>訂原案が提示され、議論が行なわれた(ステップ4)。</p> <ul style="list-style-type: none"> SCOPE: 穀物を主原料とする食品の規格の範囲で使用されている文言を挿入し、乳幼児の栄養に関する世界戦略及び世界保健総会決議 WHA54.2(2001)を参照することで合意された。 DESCRIPTION: 調製補助食品の摂取期間の定義について議論が行なわれ、部会は 6~24 ヶ月以上の乳幼児に対して使用できることで合意した。部会は、2002 年 WHO 世界会議報告書に加えて、2003 年及び 2005 年 WHO 指針原則文書を脚注に引用することで合意した。 原材料、衛生等、他の基準との整合性も含めて原案の追加、更新、修正が行われ、汚染物質については「落花生中のアフラトキシン汚染の防止及び低減に関する実施規範」(CAC/RCP 55-2004)及び「穀物中のマイコトキシン汚染の防止及び低減に関する実施規範」(CAC/RCP 51-2003)の参照を挿入することで合意された。 果物・野菜に関する新たなセクションを設けるべきであるとの意見が出され、日本はこれに賛成の意見を表明した。 今後改訂された原案をステップ5に進め、第35回CAC総会で承認を得ることで合意された。第35回総会において、ステップ5で採択された。 <p>第34回会議(2012年:H24年12月)</p> <ul style="list-style-type: none"> ガーナにより作成された改訂案が提示され、議論が行なわれた(ステップ5)。 今次部会では、6.5章(炭水化物)及びANNEXについて主に検討が行われた。このうち、炭水化物については、6.5.1章の「栄養甘味料(nutritive sweetener)を使用する場合は、控え目に使用すべきである」という規定案に関して検討が行われた。部会としては、「甘味付与の目的で添加する炭水化物は控え目に使用すべきである」と修正することで合意した。 ANNEXについては、ビタミンとミネラルの選択や量に関する手引きとなるため、ガイドラインに残すことで合意した。 CX/NFSDU 11/33/8に示されたANNEX修正案には、ビタミンやミネラルの値として、RNI又はINL98、EAR、RNI70%の3種類の値が記載されていたが、部会としては、のみ記載し、当該ガイドラインの対象となる食品については、1日当たりの分量中のビタミン及びミネラル含有量は、の50%以上と規定することで合意した。 部会としては、本改訂案をステップ8として第36回総会での採択を目指すことで合意した。 <p>第36回CAC総会(2013/7)においてステップ8で採択された。新たな用語の追加に対して米国が留保した。 Guidelines of formulate complementary foods for older infants and young children (CAC/GL8-1991, Revised in 2013). REP13/NFSDU Appendix II</p>
(12) 必須栄養素の食品への添加に関するコーデックス一般原則の改定原案	<p>第27回会議(2005年:H17年11月)</p> <ul style="list-style-type: none"> 時間的制約のため討議ができず、次回会議で討議予定。 <p>第28回会議(2006年:H18年11月)</p> <ul style="list-style-type: none"> カナダによる食品の調整、生産、加工についてのガイドライン作成に関する新規作業提案の合意が得られ、次回会議に討議書を提出することが合意された。 <p>第29回会議(2007年:H19年11月)</p> <ul style="list-style-type: none"> 「食品への必須栄養素の添加に関するコーデックス一般原則(CAC/GL09-1987)」は、必須栄養素を強化、復元し、或いは栄養素の等価性を目的に添加することで、食品の総合的な栄養品質を維持、改善する指標を示すものであるが、1987年に一般原則が導入され、その後1989年、1991年に改正されて以降、ビタミンやミネラルの添加、強化について技術的にも変化、考え方(philosophy)も変わり、更には生理活性のあ

作業完了議題	各国の対応
	<p>る非栄養素 (non-nutrient bioactive substances) の添加についても興味を示されている。</p> <ul style="list-style-type: none"> ・食品中の栄養素および非栄養成分のもつ健康ならびに疾病リスク減少における役割が理解されるようになってきたことから、同原則が有用で役に立つものとなるようにするため、カナダ代表团から修正のための新規作業の提案である。 ・本部会で当議題の内容について協議を行い、検討の範囲を研究結果に基づく範囲に限定し、再度提出することが合意された。 <p>第 31 回会議(2009 年:H21 年 11 月)</p> <ul style="list-style-type: none"> ・食品への必須栄養素の添加に関するコーデックス一般原則 (CAC/GL09-1987) について見直すべきというカナダ提案の新規作業について電子作業部会で作成された討議資料に基づき議論された。 ・フードサプリメントにはこの原則は適用されないことが確認された。原則は、義務的強化と任意の強化を区別していないことが指摘された。 ・上限設定については、FAO/WHO のデータを第一の情報源とすべきとされた。 <p>第 32 回会議(2010 年:H22 年 11 月)</p> <ul style="list-style-type: none"> ・カナダ、チリ、ニュージーランドによる電子作業部会で議論された結果をもとに作成された討議文書について議論された(ステップ4)。 ・本議題は、必須栄養素の添加による過剰摂取を回避することを目的としている。原則、目的の範囲、定義等について議論された。原則については、「義務的」あるいは「任意の」栄養強化に対するこうした原則の適用、ならびにこうした原則をいかに構成するかについて、さらに検討することで合意された。 ・今後は、カナダ、メキシコ、ニュージーランドを座長国とする電子作業部会で議論し、改訂された文書をステップ3で回付し、次回部会前に物理的作業部会を開催することとされた。 <p>第 33 回会議(2011 年:H23 年 11 月)</p> <ul style="list-style-type: none"> ・座長国のカナダは、電子作業部会(共同座長国:チリ、ニュージーランド)及び会期直前の物理的作業部会での議論に基づいて CRD2 を提示し、物理的作業部会では文書の構成、各セクションの目的、個々の原則を検討したものの、具体的な表現の検討には至らなかったことを報告した(ステップ4)。 ・CRD2、討議文書、改訂原案について議論されたが、米国より文書の構成が複雑であること等が指摘され、次回までに電子作業部会(座長国:カナダ、共同座長国:ニュージーランド)において検討資料の作成を行なうことで合意された。 ・付託事項は、一般原則の構成について合意を得ること、一般原則の3～7章について一般的な原則、補足的な原則、指針的な原則について合意を得ること、添加の目的を原則とともに緒言に記載すべきかを検討すること、義務的な添加を支持するための実証レベルについて検討すること等である。 ・本議題はステップ3に差し戻すことで合意された。 <p>第 34 回会議(2012 年:H24 年 12 月)</p> <ul style="list-style-type: none"> ・総論的な内容としては、一般原則の対象に特殊用途食品を含めるかどうか、章によっては必須栄養素の義務的添加と任意添加を明確に書き分けるべきか等について議論が行われたが、いずれの事項についても結論が得られず、今後検討を行っていくこととなった。また、一般原則の枠組みについても様々な議論が行われたが、いずれの事項についても結論又は合意は得られなかった(ステップ4)。 ・部会としては、討議文書の準備や次回部会での検討に向けて、カナダを座長国、ニュージーランドを共同座長国とする電子作業部会を立ち上げることとし、ステップ3として次回部会で検討することで合意した。

作業完了議題	各国の対応
	<p>第 35 回会議(2013 年:H25 年 11 月)</p> <ul style="list-style-type: none"> ・カナダから電子作業部会で課題を特定した項目について、項目毎に事前に開催された物理的作業部会で討議した。 ・カナダから提案されたCRD1に基づいて、部会においてさらに議論した結果、いくつかの項目について課題は残ったものの、大部分について合意が得られたことから、ステップ5として第37回総会に諮ることで合意された。 <p>第37回CAC総会(2014/7)においてステップ5で承認された。</p> <p>第 36 回会議(2014 年:H26 年 11 月)</p> <ul style="list-style-type: none"> ・前回部会で合意されなかった義務、任意の栄養素の添加に関する定義、モニタリング及び必須栄養素の添加の原則等について文言の修正等を行い、最終的にステップ8として第38回総会に諮ることで合意された。 <p>第38回CAC総会(2015/7)においてステップ8で採択された。</p> <p>General Principle for the Addition of Essential Nutrients to Foods (CAC/GL 9-1987, Revision: 2015). REP15/NFSDU Appendix III</p>

作業中止議題	各国の対応
<p>(1) 食品の栄養的特性と安全性に関する生産及び加工基準に関する討議資料</p>	<p>第 28 回会議(2006 年:H18 年 11 月)</p> <ul style="list-style-type: none"> ・栄養成分の質と安全性に関わる、食品の生産、加工について、栄養学的品質条項に関するガイドラインについて見直しを行いたい旨の提案がなされ、同ガイドライン作成に関する新規作業提案の合意が得られた。 ・また、本部会会議にカナダによる討議書を提出することも合意された。 <p>第 29 回会議(2007 年:H19 年 11 月)</p> <p>本案件は CCFL でも取り扱っており、重複作業になりかねないとして、当部会においては当討議文書に基づく作業を見送ることとした。</p>

(2)
乳幼児用穀物加工食品の規格基準 (CODEX STAN 74-1981) に低体重児用の新規 Part を挿入することに関する修正原案穀物

第 29 回会議(2007 年:H19 年 11 月)

- ・インド代表团より、インドにおける低体重児の実態について報告がなされ、穀物を原料とした栄養補助食品について検討するよう提案がなされ受理された。
- ・次回会合での検討のため、インドがより詳細な作業提案書を作成することで合意した。

第 30 回会議(2008 年:H20 年 11 月)

- ・当提案とガーナ提案の「乳児(6~12ヶ月齢および幼児用調製補助食品に関するガイドライン改訂)について、1つの作業として行うことも含めて議論された。
- ・両提案が、途上国の栄養失調児を対象としているものの、対象食品が異なることから個別の作業とすることとされた。
- ・インド、ガーナ主導の電子 WG を立ち上げ、緊密に連絡を取りつつも、個別の作業として案を策定し議論することとなった。

第 31 回会議(2009 年:H21 年 11 月)

- ・インド代表团より提出された討議文書について説明があったが、討議の時間が少なかったことから十分な議論ができなかった。
- ・今後、引き続き電子作業部会を開催し、次回の部会で再度議論することで合意された。

第 32 回会議(2010 年:H22 年 11 月)

- ・部会は、インドを座長国とする電子作業部会を設立し、乳幼児用の精製穀物加工食品の規格基準 (CODEX STN 74-1981) に低体重児童向けの新規 PartB を取り入れることについての討議文書の改訂版を作成することについて、前回の部会で同意が得られていることに言及した。
- ・WHO は、単純に低体重児を扱うことが世界の小児の栄養不足を解決することにはならないことから、低体重児童に焦点をあてることは適切でないことに言及した。WHO 代表は、この作業を進めるにあたり、その概念とアプローチを慎重に見直すことを要請した。
- ・部会は、インドを座長国として電子作業部会を開催し、**ステップ3**で議論するための資料を作成することで合意した。
- ・本件については、新規作業として第 34 回 CAC 総会に提出することで合意された。

第 33 回会議(2011 年:H23 年 11 月)

- ・インドを座長国とする電子作業部会において、特に必須成分や穀類含量、エネルギー密度、たんぱく質量について十分な議論が行なわれ、討議文書が用意されたが、時間の関係から議論ができなかった。
- ・今後、引き続き電子作業部会において再検討した上で、**ステップ3**でコメントを回付し、次回部会で議論することで合意された。

第 34 回会議(2012 年:H24 年 12 月)

- ・座長国のインドより討議文書が回付されたのは、部会直前であった(**ステップ4**)。討議文書の検討には事前に時間が必要との意見や、低体重になるリスクのある小児向けの食品は規格のパート A で対処できるのではないかとの意見が数ヶ国から示された。
- ・WHO は、パート B として提案されている規格の範囲(scope)はより明確化する必要があると指摘した。また、低体重は 1 標準偏差以上か 2 標準偏差以上かを問わず、発育不全(stunting)とるいそう(wasting)が複合したものであり、発育不全とるいそうの小児に必要な食事は同一ではないと指摘した。
- ・WHO は、CX/NFSDU 12/34/10 に示されている低体重リスクのある小児は、ある地域では全ての小児に該当し、現行規格で対処できる可能性があること、また、インドが取り組みたいのはおそらく、身長体重比が WHO の小児成長基準(WHO child growth standards)の中央値に対し 3 から 2Zスコアの中等度急性栄養失調の小児ではないかと指摘した。
- ・部会としては、インドを座長国、ボツワナを共同座長国とする電子作業部会を立ち上げ、部会での指摘事項をもとに規格原案の改訂を行っていくこと、また、修正原案を電子作業部会に差し戻し、**ステップ3**として次回部会で議論することで合意した。

第 35 回会議(2013 年:H25 年 11 月)

・WHO は、インドは低体重の定義について誤解があり、本規格の対象に対して低体重の定義を誤用していると指摘した。低体重と発育不全や
るいそうは、その重症度の問題ではなく、それぞれ栄養失調の結果であること、それらには栄養失調のタイプによる異なった指標があり、- 1
SD、- 2SD、- 3SD は、単に低体重や発育不全、るいそうの重症度の指標であること、低体重は発育不全とるいそうが複合したものであり、発
育不全とるいそうの小児に必要な食事は同一ではないことなどを指摘した。

・WHO は、低体重の多くは発育不全に因ることから、このような小児にとってエネルギー密度の高い食事は、状態を改善せず、過体重や肥満と
いったさらなる栄養問題を起こしかねないとし、パートBの範囲をより明確化する必要があるとした。多くの国がWHOの意見を支持した。あるいは
作業中止の意見を表明した。

・インドは適用範囲を発育不全とする旨を表明した。

・インドを議長国とする電子的作業部会を再度設置し、作業を**ステップ 2/3** に差し戻し、WHO のガイダンス文書及び今次部会のコメントを検討
し、電子作業部会メンバー国らの全てのコメントを考慮して新たなパートBの規格を準備するか、異なるアプローチを検討していくこととなった。さ
らに、パートBの範囲の設置に至らなかった場合には、次回部会において作業の中止を提案することで合意した。

第 36 回会議(2014 年:H26 年 11 月)

・電子的作業部会の議長国であるインドより検討結果の報告があったものの、本作業の SCOPE について合意が得られなかったため、作業の中
止が提案され、部会として合意した。

2. 現在、検討中の議題と経緯

現在検討中の基準	各国の対応																																																																								
<p>(1) 表示を目的とした栄養素参考量(NRVs)の追加または改定の提案に関する討議資料</p>	<p>第 26 回会議(2004 年:H16 年 11 月)</p> <ul style="list-style-type: none"> ・ビタミン・ミネラル フードサプリメントのガイドラインに関連し、NRVs (Nutrient Reference Values) の改定に関する議論である。FAO/WHO 専門家会議では、1988 以降改定の検討をしていない。部会として FAO/WHO 専門家会議に、改定のための科学的助言を要請する件につき討議。 ・現在、FAO/WHO 専門家会議では、栄養成分のリスク評価(2005)、糖質栄養(2006)、油脂栄養(未定)を予定している。FAO/WHO 専門家会議に科学的助言を要請する際には、要請内容を明確にする必要がある。 ・南アフリカを座長とするワーキンググループにおいて、FAO/WHO 専門家会議に科学的助言を要請する際に必要な改定 NRV 作成の原則、リストに掲載されるべき栄養素、年代別性別、各国の現状等を含めた新たな討議資料を作成する。 <p>[CX/NFSU 05/27/4]</p> <table border="1" data-bbox="584 595 1805 1246"> <thead> <tr> <th colspan="2">VITAMINS</th> <th colspan="2">MINERALS</th> </tr> </thead> <tbody> <tr> <td>Vitamin A</td> <td>Mcg</td> <td>Boron*</td> <td>Mcg*</td> </tr> <tr> <td>Vitamin C or ascorbic acid</td> <td>Mg</td> <td>Calcium</td> <td>Mg</td> </tr> <tr> <td>Vitamin D</td> <td>Mcg</td> <td>Chloride*</td> <td>Mg*</td> </tr> <tr> <td>Vitamin E*</td> <td>Mg TE*</td> <td>Chromium*</td> <td>Mcg*</td> </tr> <tr> <td>Vitamin K*</td> <td>mcg*</td> <td>Copper</td> <td>Mg</td> </tr> <tr> <td>Vitamin B₁ or thiamine</td> <td>Mg</td> <td>Fluoride*</td> <td>Mcg*</td> </tr> <tr> <td>Vitamin B₂ or riboflavin</td> <td>Mg</td> <td>Iodine</td> <td>Mcg</td> </tr> <tr> <td>Nicotinic acid, nicotinamide or niacin</td> <td>Mg</td> <td>Iron</td> <td>Mg</td> </tr> <tr> <td>Vitamin B₆ or pyridoxine</td> <td>Mg</td> <td>Magnesium</td> <td>Mg</td> </tr> <tr> <td>Folic acid or folate</td> <td>Mcg</td> <td>Manganese</td> <td>Mg</td> </tr> <tr> <td>Vitamin B₁₂ or cyanocobalamin</td> <td>Mcg</td> <td>Molybdenum*</td> <td>Mcg*</td> </tr> <tr> <td>Biotin*</td> <td>Mcg*</td> <td>Phosphorus*</td> <td>Mg*</td> </tr> <tr> <td>Choline*</td> <td>mg*</td> <td>Potassium*</td> <td>Mg*</td> </tr> <tr> <td>Inositol*</td> <td>mg*</td> <td>Selenium</td> <td>Mcg</td> </tr> <tr> <td>Pantothenic acid*</td> <td>Mg*</td> <td>Sodium*</td> <td>Mg*</td> </tr> <tr> <td></td> <td></td> <td>Vanadium*</td> <td>Mcg*</td> </tr> <tr> <td></td> <td></td> <td>Zinc</td> <td>Mg</td> </tr> </tbody> </table> <p>(*)は、新規の追加項目。 乳幼児(0～3歳)と4歳以上の2つのセット。ただし、乳幼児用のリストでは、ナトリウム、塩素およびカリウムを含めない。</p> <p>第 27 回会議(2005 年:H17 年 11 月)</p>	VITAMINS		MINERALS		Vitamin A	Mcg	Boron*	Mcg*	Vitamin C or ascorbic acid	Mg	Calcium	Mg	Vitamin D	Mcg	Chloride*	Mg*	Vitamin E*	Mg TE*	Chromium*	Mcg*	Vitamin K*	mcg*	Copper	Mg	Vitamin B ₁ or thiamine	Mg	Fluoride*	Mcg*	Vitamin B ₂ or riboflavin	Mg	Iodine	Mcg	Nicotinic acid, nicotinamide or niacin	Mg	Iron	Mg	Vitamin B ₆ or pyridoxine	Mg	Magnesium	Mg	Folic acid or folate	Mcg	Manganese	Mg	Vitamin B ₁₂ or cyanocobalamin	Mcg	Molybdenum*	Mcg*	Biotin*	Mcg*	Phosphorus*	Mg*	Choline*	mg*	Potassium*	Mg*	Inositol*	mg*	Selenium	Mcg	Pantothenic acid*	Mg*	Sodium*	Mg*			Vanadium*	Mcg*			Zinc	Mg
VITAMINS		MINERALS																																																																							
Vitamin A	Mcg	Boron*	Mcg*																																																																						
Vitamin C or ascorbic acid	Mg	Calcium	Mg																																																																						
Vitamin D	Mcg	Chloride*	Mg*																																																																						
Vitamin E*	Mg TE*	Chromium*	Mcg*																																																																						
Vitamin K*	mcg*	Copper	Mg																																																																						
Vitamin B ₁ or thiamine	Mg	Fluoride*	Mcg*																																																																						
Vitamin B ₂ or riboflavin	Mg	Iodine	Mcg																																																																						
Nicotinic acid, nicotinamide or niacin	Mg	Iron	Mg																																																																						
Vitamin B ₆ or pyridoxine	Mg	Magnesium	Mg																																																																						
Folic acid or folate	Mcg	Manganese	Mg																																																																						
Vitamin B ₁₂ or cyanocobalamin	Mcg	Molybdenum*	Mcg*																																																																						
Biotin*	Mcg*	Phosphorus*	Mg*																																																																						
Choline*	mg*	Potassium*	Mg*																																																																						
Inositol*	mg*	Selenium	Mcg																																																																						
Pantothenic acid*	Mg*	Sodium*	Mg*																																																																						
		Vanadium*	Mcg*																																																																						
		Zinc	Mg																																																																						

現在検討中の基準	各国の対応
	<ul style="list-style-type: none"> ・南アフリカより、受理した各国コメントをもとに NRV 策定の原則、異なる集団における NRV の基準、栄養素選択の基準を含む改訂報告書が説明された。その中で、WHA 56.23 の観点から、この作業の重要性が指摘され、最適 NRV の策定は、全ての人により良い健康をという WHO のゴールを達成する指標になりうるということが強調された。 ・議長より、NRV 策定の目的は、1988 年ヘルシンキ会議において勧告されたように、栄養素強調表示に用いるためであり、最適栄養を求めためではないということ、誤った情報から消費者を保護するためにビタミン・ミネラルの NRV 策定に関する一般原則作成に集中すべきである、とするコメントがあった。 ・部会は、南アフリカを議長とする電子 WG に対し、本会議における議論とコメントを考慮して表示目的のための NRV 策定に関する原則及び異なる集団における NRV 策定の必要性に焦点を絞って討議書を引き続き作成することを要請し、多くの国の参加が強く求められた。 <p>第 28 回会議(2006 年:H18 年 11 月)</p> <ul style="list-style-type: none"> ・南アフリカによる討議書の改定案が示された。また同時に、この重要な案件の議長を続ける余力が無いとして、交替を要請した。 ・EC より次のような発言があった。 <ul style="list-style-type: none"> 1) 栄養素参考量の改定は極めて重要でありこの作業は続ける必要がある。 2) 討議書の作成に際しては、成人および 6 か月から 36 か月の乳幼児を対象とし、特にビタミンとミネラルの栄養素参考量の改定から始めるべきである。 ・韓国より、この重要な案件の議長を引き受けてもよいとの意思表示があり、満場一致で合意された <p>第 29 回会議(2007 年:H19 年 11 月)</p> <ul style="list-style-type: none"> ・韓国代表団の調整により EWG による検討を行い、年齢階層の異なるグループにおける NRV 策定のための討議文書、及び各国の現状についてその概要の報告がなされた。 ・米国を含む一部の国は、乳幼児を対象とした NRV の作成は非常に重要であるが、まず一般を対象とした NRV を作成しその後作業に入るべきだと主張した。 ・一方 EC からは、乳幼児を対象とした NRV の作成と、一般を対象とした NRV の作成を同時並行すべきとの意見が提出された。 ・当部会においては、まず一般に対する NRV を作成し、これを原則として乳幼児を対象とする NRV を作成するか否かについて再度検討すべきであるとするともに、ビタミン、ミネラルに関する部分を優先し実施することとした。 ・また、引き続き韓国により各国の意見を集めつつ次回会合までに再修正した討議資料(新規の作業として CAC 委員会の承認を得るための作業提案書)を準備することとした。 <p>第 30 回会議(2008 年:H20 年 11 月)</p> <ul style="list-style-type: none"> ・韓国の作成による原案を、事前の WG で修正し、それをもとに議論をした。 ・基本となる栄養量の指標については、平均必要量ではなく、推奨量を用いること等の変更が加えられた ・一般集団の NRV の数値の決め方については、異なる性年齢層の数値のうち、一番高い数値を用いるのではなく、対象となる集団を適切に代表すると考えられるサブグループの平均値を用いることで概ね合意された。 <p>以上の改訂案については、ステップ 2/3に戻し、韓国を中心とする電子 WG で引き続き議論するとともに、FAO/WHO のビタミンおよびミネラルの必要量に関する専門家会議報告書のデータに基づいて、具体的数値案を策定する作業を行うこととされた。</p>

現在検討中の基準	各国の対応
	<p>第 31 回会議(2009 年:H21 年 11 月)</p> <ul style="list-style-type: none"> ・本作業では第一段階として、36 ヶ月齢以上の年齢の一般母集団を対象としたビタミン・ミネラルの栄養参照量(NRV; Nutrient Reference Value)を策定するための一般原則を定めることとされ、付属文書 I として、策定のための一般原則案が提案された(ステップ3)。根拠とするデータは、FAO/WHO のデータを第一の情報源とし、公知の権威ある学術機関からの最新のデータを考慮することで同意された。議論の後、部会は一般原則(付属文書 I)をステップ5に進めることに同意した。 ・次の段階として、合意した一般原則に基づき、現在ある全ての基準値とその科学的根拠を検討し、栄養表示ガイドライン(CAC/GL 2-1985)に示されているビタミンとミネラルの現行の NRV リストを適宜改正・拡大することとされ、付属文書 II として提案草案が提案された(ステップ3)。韓国より、提案された NRV は、主に 2004 年に作成された FAO/WHO によるガイドライン(ヒトの栄養におけるビタミンおよびミネラルの必要量)に基づいて作成されたこと、値が存在しないものについては、アメリカ医学院(IOM)のデータを参照したことが説明された。 ・NRV の算出方法については、一般集団の推奨量の加重平均を用いることで合意された。 ・部会は、付属文書 II について追加の考察が必要とし、ステップ3に留め置くことに同意した。 <p>第 32 回会議(2010 年:H22 年 11 月)</p> <ul style="list-style-type: none"> ・一般集団を対象としたビタミンおよびミネラルの栄養参照量(NRVs)を設定するための一般原則案(ステップ7)について議論された。部会は付属文書 III をステップ8に進め、第 34 回 CAC 総会に送ることに同意した(詳細は作業完了議題(9)を参照)。 第34回CAC総会(2011/7)においてステップ8で採択された。 ・コーデックス栄養表示ガイドラインにおける表示を目的とした栄養参照量(NRVs)の追加/改訂原案(ステップ4) <ol style="list-style-type: none"> 1)部会の直前に開催された物理的作業部会において、議長国である韓国(副議長国オーストラリア)より、ビタミンおよびミネラルのpNRVs案が示された。作業部会では、提案されたpNRVs値の科学的根拠について適切であるかについて議論されたが、データについてさらなる検討が必要とされた。 2)部会では、作業部会で議論された結果をもとに議論が行なわれ、今後、NRVsの根拠となるデータについて、FAO/WHO に対して再度評価を求めることとした。ビタミンおよびミネラルのリスト案にナトリウムとカリウムが追加された。 3)本議題は、次回ステップ4で再検討されることで合意された。 <p>第 33 回会議(2011 年:H23 年 11 月)</p> <ul style="list-style-type: none"> ・コーデックス栄養表示ガイドラインにおける表示を目的とした栄養参照量(NRVs)の追加/改訂原案(ステップ4) <ol style="list-style-type: none"> 1)前回部会での WHO/FAO からの要請を受け、55カ国から提出された各国の NRVs やその算定根拠及びデータをもとに議論が行なわれた。日本は事前に、日本人の食事摂取基準(2010年版)の各栄養素の基準値を提出した。 2)各国からのデータに関して、共通の専門用語がないこと、同一の用語でも国毎に異なる概念で用いられている場合があること、詳細な情報の入手が困難な場合が多いこと、またデータ提出国の50%以上がひとつの地域に集中していたこと等が報告された。 3)WHO は、併行して 1998 年以降の文献収集を PubMed 検索により実施したところ、栄養素によって科学的根拠を評価した文献数が大きく異なることを報告した。 4)28 種全てのビタミン・ミネラルについて同時に評価することは困難であるとして優先順位をつけるべきこと、ナトリウムとカリウムについては除外するべきであるとの意見が出されたが、オーストラリアから全ての栄養素について値を設定するための電子作業部会設置の提案があった。 5)部会は上記のオーストラリアを座長国とする電子作業部会による原案作成作業をステップ3に戻し、各国コメントをもとめるための資料を回付

現在検討中の基準	各国の対応
	<p>し、次回会議において討議することで合意した。</p> <p>6)WHO より各国に対し、既に登録された NRVs について訂正や追加があれば再登録するよう要請があった。会議後、日本はビタミン及びミネラルの栄養素等摂取基準値 (NRVs) とその基準となる日本人の食事摂取基準 (2005 年版) に記載されている当該栄養素の各指標を登録した。</p> <p>第 34 回会議(2012 年:H24 年 12 月)</p> <ul style="list-style-type: none"> ・コーデックス栄養表示ガイドラインにおける表示を目的とした栄養参照量 (NRVs) の追加/改訂原案 (ステップ 4) <ol style="list-style-type: none"> 1)電子作業部会において、2012 年 2 月および 7 月に検討資料が回付され、各国コメントに基づき同資料が修正され、新たな NRVs の候補値 (potential NRVs: pNRVs) が提案された。 2)新たな pNRVs には、ナトリウムとカリウムは含まれていないが、ナトリウムについてはその NRV-NCD が合意されており、カリウムについては次回会議に米国より討議資料が準備される (NRV-NCD の項目参照)。 3)pNRVs のうち、WHO/FAO の推奨量 (RNIs) に基づくビタミン K、B₁、B₂、B₆、B₁₂、ナイアシン、葉酸、パントテン酸、ビオチン、カルシウム、ヨウ素の pNRV の適切性については概ね合意に至り、ステップ 5/8 として第 36 回総会での採択を目指すことで合意した。 第 36 回CAC総会(2013/7)においてステップ 5/8 で採択された。 REP13/NFSDU Appendix VII 4)WHO/FAO RNIs に基づくものの、電子作業部会でおそらく不適切 (potentially unsuitable) と判定されたビタミン A、D、E、C、マグネシウム、セレンの pNRV については、部会としてもこれらを不適切とみなすことで合意した。 5)JEMNU を通じて、WHO/FAO から科学的助言が得られるのであれば、次回部会での検討に向けて、WHO/FAO に対する質問を電子作業部会で検討するべきであるとの合意に至った。FAO/WHO の代表は、その質問は優先度を考慮し明確なものであること、また、検討に要する時間はその質問の性質や得られる情報源に依存する旨指摘した。 6)米国で NRVs の設定作業が行われていること、また、EU では欧州食品安全機関 (EFSA) がビタミン、ミネラルのフルレビューを行っており、2015 年に終了予定である旨情報提供があった。 7)鉄と亜鉛については、各国の食事の特性によって体内吸収率が異なるため、複数の pNRV が提案されており、部会でも様々な意見が示された。しかし、現時点では鉄と亜鉛の pNRV を合意できず、さらなる検討が必要とされた。 8)WHO/FAO の RNIs ではなく米国医学研究所 (Institute of Medicine: IOM) の食事摂取基準 (Dietary Reference Intakes: DRI) に基づくリン、塩化物、銅、フッ素、マンガン、クロム、モリブデンの pNRV については、検討を先送りすることで合意した。 9)RASB (Recognized Authoritative Scientific Body) の定義について、電子作業部会の定義案を基にいくつかの修正が加えられた。このうち、RASB としての要件の一つに、1 日当たりの摂取目安量に関する科学的助言を行っていることが規定されており、その科学的助言が何か国の政策で活用されていればよしとするかで議論になった。米国をはじめ数か国は 2 か国以上にすべきと主張したが、日本は、2 か国以上を要件とした場合、その要件を満たす RASB は極めて限定され、偏ったデータが提供される可能性が否定できないことを指摘し、日本をはじめ数か国は 1 か国以上にすべきと主張したことから、部会としては 1 か国以上を要件とする案で合意した。 10)作業部会により提案されたナイアシンの換算係数については部会として合意したが、葉酸の変換係数については、その妥当性について時期尚早、葉酸類と葉酸では摂取方法が異なる等の意見が示された。部会としては、変換係数の表に注釈を付け、変換係数は国家当局への情報提供が目的であり、変換係数自体のハーモナイゼーションを意図したものではないことを明記することで合意した。ビタミン A、E の変換係数については次回部会でさらに検討することで合意した。 11)今後の予定として、部会としては、オーストラリアを座長国とする電子作業部会を立ち上げ、ビタミン A、D、E、C、マグネシウム、セレン、鉄、亜鉛の NRVs-R と変換係数に関する追加/改訂原案の提言、たんぱく質に係る NRV の検討と NRV-R 改訂案の提言、RASB 定義の検

討と最終定義案の提言等を付託事項として、NRVsに係る作業を行っていくことで合意した
 12) 値の適切性が認められた pNRVs(ステップ 5/8)として進めること、また他の値については電子作業部会でさらに検討を行うこととし、ステップ 3として次回部会で検討することで合意した。

PROPOSED DRAFT ADDITIONAL OR REVISED NUTRIENT REFERENCE VALUES FOR LABELLING PURPOSES IN THE CODEX GUIDELINES ON NUTRITION LABELLING

(Step 5/8)

Proposed Draft NRVs

Vitamins and Minerals	NRVs -R
Vitamins	
Vitamin K (µg)	60
Thiamin (mg)	1.2
Riboflavin (mg)	1.2
Niacin (mg NE)	15
Vitamin B6 (mg)	1.3
Folate (µg DFE)	400
Vitamin B12 (µg)	2.4
Pantothenate (mg)	5
Biotin (µg)	30
Minerals	
Calcium (mg)	1,000
Iodine (µg)	150

Conversion factors for niacin and folate equivalents

Vitamin	Dietary equivalents	
Niacin	1 mg niacin equivalents (NE) =	1 mg niacin 60 mg tryptophan
Folate	1 µg dietary folate equivalents (DFE) =	1 µg food folate 0.6 µg folic acid added to food or as supplement consumed with food 0.5 µg folic acid as supplement taken on an empty stomach

ビタミン K、B₁、B₂、B₆、B₁₂、ナイアシン、葉酸、パントテン酸、ビオチン、カルシウム、ヨウ素、及びナイアシンと葉酸の変換係数については第36回CAC総会(2013/7)においてステップ 5/8 で採択されたが、ペニンが留保した。
 REP13/NFSDU Appendix VII

現在検討中の基準	各国の対応
	<p>第 35 回会議(2013 年:H25 年 11 月)</p> <p>・コーデックス栄養表示ガイドラインにおける表示を目的とした栄養参照量(NRVs)の追加/改訂原案(ステップ4)</p> <p>部会前の電子部会において、議長国のオーストラリアから、承認された権威ある科学機関(Recognized Authoritative Scientific Bodies: RASB)のミネラル及び NRVs の策定の基となる INL98 の登録(ビタミン A, D, E, C, Mg,Se,Fe,Zn,たんぱく質)及びその根拠について登録要請があり、我が国は RASB として国立健康・栄養研究所(NIHN)を推薦するとともに、日本の NRVs とその根拠となる日本人の食事摂取基準(2005 年版)の推定平均必要量及び目安量を登録した。一方、オーストラリアは、NIHN の HP より、英語版日本人の食事摂取基準(2010 年版)から 19-50 歳の推奨量を基に加重平均により INL98 を算出し、日本の値とした。これらの作業と値については、部会においてオーストラリアと確認作業を行った。</p> <ol style="list-style-type: none"> 1) 用語 bioavailability を absorption に変更する。 2) WHO/FAO RNIs に基づくものの、電子作業部会でおそらく不適切(potentially unsuitable)と判定された栄養成分の NRV-R の計算方法は、RASB から得られた NRV-R の値が近似している場合はこれらを平均することが可能であるが、そうでない場合は、最も適切な値、または最も新しく評価された値を選択すべきであるとされた。 3) たんぱく質の NRV-R の策定に際しては、WHO/FAO の Daily Intake Reference Values (DIRVs) 0.83g/体重 kg/day 及び、WHO/FAO の reference mean adult body weight (60kg) を用い算出することとなり、最終的に 50g/day(=0.83×60kg) で合意され、第 37 回総会に諮ることで合意した。 4) RASB (Recognized Authoritative Scientific Body) の定義について議論され、「WHO/FAO 以外で、政府又は地域当局によって支持されている機関であること、必要に応じて、1 日当たりの摂取目安量に関して、独立的かつ透明性のある権威的な科学的助言を行っていること、その科学的助言が 1 カ国以上の政策で活用されていること」とされ、合意され、第 37 回総会に諮ることで合意した。 5) ビタミン C、亜鉛、鉄、セレン、マンガン、モリブデン及びフッ素の NRV-R について 2014 年次回部会で議論することで合意された。その他の栄養成分については次回以降に検討すること、また、6-36 カ月齢の NRV-R については 2017 年以降に検討するという作業スケジュールがオーストラリアより示され、合意された。 6) オーストラリアを議長国として電子作業部会を設置しステップ3として、今次部会で検討していないビタミン・ミネラルの NRVs について検討を行うことで合意した。 <p>第 36 回会議(2014 年:H26 年 11 月)</p> <p>・コーデックス栄養表示ガイドラインにおける表示を目的とした栄養参照量(NRVs)の追加/改訂原案(ステップ3)</p> <ol style="list-style-type: none"> 1) RASB (Recognized Authoritative Scientific Bodies) の要件に適合している機関として、提案されていた 6 つの機関が承認された。日本からは国立健康・栄養研究所が承認された。 2) 6 つの RASB の値を基に、NRV-R としてビタミン C は 100mg、亜鉛は 11mg(吸収率 30%)及び 14mg(吸収率 22%)、セレンは 60 µg、モリブデンは 45 µg、マンガンは 3mg、がそれぞれ策定された。フッ素は栄養学的根拠がないことから値の設定をしないこと、亜鉛の食事内容に関する説明と脚注については提案のとおりとすることで合意され、これらについてステップ 5/8 として 38 回総会に諮ることとなった。 3) 鉄については、EFSA が現在検討を行っており、来年、報告書を出す予定であることから、その結果を待って検討することとなった。 4) 前部会にて 2015 年に検討することで計画されていたビタミン A、ビタミン D、ビタミン E、マグネシウム、リン、クロム、銅、塩素に加えて鉄も来年度の検討対象とされた(ステップ 2/3)。また、これらの検討を行うため、オーストラリアを議長国として電子的作業部会を設置して検討を行うことで合意した。

現在検討中の基準	各国の対応
	<p>第 37 回会議(2015 年:H27 年 11 月)</p> <ul style="list-style-type: none"> ・コーデックス栄養表示ガイドラインにおける表示を目的とした栄養参照量の追加/改訂原案(ステップ4) <ol style="list-style-type: none"> 1)ビタミン A、D、E、マグネシウム、リン、クロム、鉄、銅、塩素及び鉄の NRV-R の値について検討を行い、以下の設定値についてステップ 5/8で第 39 回総会に諮ることで合意された。 2)ビタミン A は 800mg、ビタミン D は 5 µg、ビタミン E は 9mg、マグネシウムは 310mg、リンは 700mg、銅は 900 µg と設定された。 3)鉄は吸収率が 15%及び 22%の場合について、各々 14mg、22mg に設定された。 4)ビタミン D については、脚注に「国や地域機関は日光暴露量やその他の要因を考慮して適切な値を決定する」旨を追加することが合意された。ビタミン D の NRV-R については、日照量の違いにより、5 µg を支持する意見とより高い値を支持する意見とにわかれたが、5 µg より高い値については、2016 年 2 月に公開予定の EFSA の報告書や最新の科学的知見を基に、次回部会で検討することとされた(ステップ3)。 5)ビタミン A 活性当量とビタミン A 当量について合意がなされた。 6)クロムと塩素の NRV-R 及びビタミン E の変換係数については、ステップ3とし次回部会で検討することで合意された。 7)3歳以下の NRV-R 設定について、必要性も含めて検討し、日本に対して議長国を務めるよう打診があったが、副議長国であるなら引き受けることとし、議長国については、次回までに検討することとされた。 <p>第 38 回会議(2016 年:H28 年 12 月)</p> <ul style="list-style-type: none"> ・ビタミン E の NRV-R 案(ステップ7) ビタミン E の NRV-R の値について検討を行い、議論の結果、中国が留保したが、部会としては 9 mg/day とすることに合意し、ステップ 8として第 40 回総会に諮ることとなった。 ・コーデックス栄養表示ガイドラインにおける表示を目的とした栄養参照量の追加/改訂原案(ビタミン)D、食事性当量及びビタミン E の変換係数)(ステップ4) <ol style="list-style-type: none"> 1)部会は、ビタミン D の NRV-R の範囲を 5-15 µg/日とし、脚注を付して、ステップ 5/8 の採択に向けて第 40 回総会に諮ることで合意した。脚注:「15 µg は年間の日照時間がごくわずかな場合の量である。各国及び地方当局は、人々の日照量及びその他の関連要因を最大限に考慮した適切な NRV-R を決定すべきである」 2)ビタミン E の変換係数について、1mg -トコフェロール(1mg RRR- -トコフェロール)とすることが提案された。マレーシアとインドネシアは留保したが、部会としては、1mg -トコフェロール(1mg RRR- -トコフェロール)とすることに合意し、ステップ 5/8 で第 40 回総会に諮ることとなった(REP17/NFSDU 添付文書 III)。 ・年長乳幼児及び年少幼児の NRV-R 今次部会においても議長国及び副議長国を募ったが、どの国も立候補しなかったことから、再度、次回部会まで議論を延期することに合意した。
(2) 表示を目的とした食事に関係する非感染性疾患のリス	<p>以前の取り扱いについては、(5)WHO 食事、運動と健康に関する世界戦略(DPAS)の実行計画案を参照</p> <p>第 32 回会議(2010 年:H22 年 11 月)</p> <ul style="list-style-type: none"> ・一般集団を対象とした食事や栄養に関係する非感染性疾患のリスクと関わりのある栄養素の栄養参照量(NRVs)原案(ステップ4)

現在検討中の基準	各国の対応
<p>クと関わりのある栄養素の栄養参照量 (NRVs) の策定</p>	<p>5) 会議の直前に開催された物理的作業部会において、座長国である米国より添付資料 2 について説明があり、議論がなされた。日本は「各国の公衆衛生事情は異なるので、同一の栄養素に対して2つの NRV を設定する際には、FAO/WHO またはその他の公知の科学的機関が示す参照量や、各国の DRIs を参考にしても良いのではないかと発言した。</p> <p>6) 部会では、NRVs-NCD を設定する際の一般原則として、根拠となるデータの科学的根拠のレベルについて議論された。日本をはじめ多くの国は、“Convincing or Probable” データを採用すべきとの見解を示した。EU は“Convincing/Generally Accepted”を支持し、米国は“Convincing”データのみを採用すべきとしたため、合意には至らなかった。“Probable”は[]付きのままとされた。</p> <p>7) NRVs-NCD を設定する際の 1 日当たりの許容上限摂取量 (UL) について議論された。カナダ代表より、米国医学院 (IOM) が定義している Acceptable Macronutrient Distribution Range (AMDR) を参考にするのが良いとの提案があったが、合意には至らなかった。</p> <p>8) 今後は、米国を座長国、タイ、チリを共同座長国として、電子作業部会においてステップ3で回付することとされた。</p> <p>第 33 回会議(2011 年:H23 年 11 月)</p> <ul style="list-style-type: none"> ・一般集団を対象とした食事や栄養に係る非感染性疾患のリスクと関わりのある栄養素の栄養参照量 (NRVs-NCD) 案 (ステップ4) <ol style="list-style-type: none"> 1) タイは、共同座長国として電子作業部会の結論について報告し、飽和脂肪酸及びナトリウムのNRVs-NCDを設定するためのデータソースとして、飽和脂肪酸については 2008 年 FAO/WHO 合同専門家会合報告書 (FNP 91) を、ナトリウムについては、食事・栄養及び慢性疾患予防に関する 2002 年 FAO/WHO 合同専門家会合報告書 (TR 916) を提案した。 2) 飽和脂肪酸の NRV を設定するための科学的根拠が十分であるかについて議論がなされた。マレーシア及びオブザーバーの NHF は十分でないとし、WHO、米国、タイ、日本、その他の多くの国は飽和脂肪酸と心疾患のリスクとの関係については十分な科学的根拠があるとの意見を述べた。最終的に FNP 91 の報告書通り、飽和脂肪酸の総エネルギー摂取量に占める割合は 10% が適切とされ、エネルギー参照量が 2,000kcal (8370kJ) の場合、飽和脂肪酸の NRV を 22g、もしくはまるめて 20g との提案がなされた。部会として、飽和脂肪酸の NRV を 20g とすることで合意した。マレーシアは部会の決定に対して、保留を表明した。 3) ナトリウムの NRV については 2,000mg とすることで合意し、飽和脂肪酸の NRV と合わせてステップ5/8として第35回 CAC 総会(2012)において迅速手続きでの承認を提案し、同時に CCFL に通知することとした。 <p>第 34 回会議(2012 年:H24 年 12 月)</p> <ul style="list-style-type: none"> ・一般集団を対象とした食事や栄養に係る非感染性疾患のリスクと関わりのある栄養素の栄養参照量 (NRVs-NCD) 案 (ステップ7) <ol style="list-style-type: none"> 1) 前部会では、SFA (20g/2000kcal/day)、ナトリウム (2000mg/day) について、ステップ 5/8 として総会に諮ることが合意された。しかし、第 35 回総会では、マレーシアから、NRVs-NCD 策定の一般原則はまだステップ3であり確定していないとの反対意見があり、SFA とナトリウムのNRVs-NCDについては、ステップ5で採択の上、WHO のレビュー作業の結果も踏まえつつ、今次部会で引き続き検討されることとなった。 2) フィリピンは、SFA の種類により生物学的特性や生理作用は異なるため、SFA の NRV-NCD 案 (20g/2000kcal/day) は支持しない旨コメントした。また、マレーシアは SFA の NRV 設定自体を支持しない旨コメントし、その理由として、SFA の NRV の設定については前部会で全会一致を得ていないこと、全ての SFA に血中コレステロール上昇作用があるわけではないこと、SFA の摂取は NCD と有意に関連しないことがいくつかの研究で示されていること等を挙げた。さらにマレーシアは、部会は総会の結果を尊重し、WHO によるレビュー作業の結果を待つべきである旨コメントした。 3) 米国をはじめ数ヶ国は SFA とナトリウムの NRVs 案をステップ8に進めることを支持し、その理由として、これらの値が“Convincing”な根拠に基づくものであること、SFA、ナトリウムとも栄養成分表示を行う場合に必ず表示すべき成分として栄養表示ガイドラインに規定されていること、これらの NRVs の設定については、食事、運動及び健康に関する WHO の世界的な戦略を遂行する上で重要であること等を挙げた。

現在検討中の基準	各国の対応
	<p>4)WHO からは、食事と健康に関する栄養ガイダンス専門家諮問グループ (WHO Nutrition Guidance Expert Advisory Group: NUGAG) により進められている SFA と TFA の最新ガイドラインの作成作業については、今後とも部会において進捗や結果を報告する予定であること、しかし、現在得られている科学的根拠に照らしても、20g という SFA の NRV-NCD 案は WHO として支持できる旨発言があった。また、2000mg というナトリウムの NRV-NCD 案については、成人と小児のための WHO ナトリウム摂取ガイドライン(2012 年)によっても支持されている旨発言があった。</p> <p>5)部会としては、SFA20g/日とナトリウム 2000mg/日の NRV-NCD 案について、ステップ8として第 36 回総会での採択を目指すことで合意した。 第36回CAC総会(2013/7)においてステップ8で採択された。フィリピンとマレーシアが留保した。 REP13/NFSDU Appendix V</p> <p>第 35 回会議(2013 年:H25 年 11 月) 米国より、カリウムの NRV-NCD について設定を検討するための討議文書が提案され、我が国をはじめ多くの国が賛同した。第 37 回総会の承認を前提として、米国を議長国、チリを共同議長国とした電子作業部会を設置することで合意した。</p> <p>第 36 回会議(2014 年:H26 年 11 月) ・電子的作業部会の議長国である米国より検討結果について報告があり、カリウムの NRV-NCD を 3,500mg とし、栄養表示ガイドライン (CAC/GL 2-1985)の 3.4.4.2 章への追記方法及び既存の脚注の修正について議論を行い、最終的にステップ 5/8 で第 38 回総会に諮ることで合意した。 ・EU は、2015 年に予定されている EFSA の評価結果を考慮せず、カリウムの NRV-NCD を採択するという当部会の判断に対し、立場を留保することを表明した。</p> <p>第 37 回会議(2015 年:H27 年 11 月) ・ -3 脂肪酸 DHA 及び EPA の非感染性疾患のリスクに関連する栄養参照量に関する原案 (ステップ4) 1)EPA 及び DHA の非感染性疾患のリスクに関連する NRV 設定について、電子作業部会の討議結果を基に議論した。ロシアは、NRV-NCD と CHD(冠動脈性心疾患)による死亡率の減少を示すエビデンスは十分にあるとして、250mg を提案した。 2)日本は、エビデンスの多くは魚の消費(-3脂肪酸)に基づくものであり、EPA 及び DHA に外挿することは適切ではなく、-3脂肪酸として設定すべき、また、GRADE が不十分であり、JEMNU や NUGAG 等の第 3 者機関に検討を依頼すべきと発言し、アメリカ、ニュージーランド、オーストラリアその他の国も同意した。 3)WHO から、NUGAG において、多価不飽和脂肪酸に関するレビューを行っており、報告書が近年中に出る予定であることから、報告を待つべきとの意見があり、合意された。 4)再度チリとロシアを議長国とした電子作業部会を設置し、NUGAG の作業結果も踏まえつつ、EPA 及び DHA の NRV-NCD を再度検討することで合意した。 (ステップ 2/3)</p> <p>第 38 回会議(2016 年:H28 年 12 月) ・ -3 脂肪酸 DHA 及び EPA の非感染性疾患のリスクに関連する栄養参照量に関する原案 (ステップ4) 1) ロシアより eWG の検討結果について説明があった。WHO より部会の 3 週間前に行われた NUGAG のサブグループのレビューの検討結果、n-3系長鎖多価不飽和脂肪酸の冠動脈疾患やその死亡率に関して何の影響もないこと及び、HDL-コレステロールの増加や中性脂肪の減少等の有意な影響はなかったこと等が報告された。NUGAG の作業は、2017 年の 4 月に終了する予定であることも報告された。</p>

現在検討中の基準	各国の対応
	<p>2) 部会としては、前回部会において NUGAG の作業結果を踏まえるとしていたことから、次回部会まで議論を延期することに合意した。</p> <p>3) ロシアとチリを議長国とした eWG を設置し、NUGAG の最終報告書を基に次回部会で検討する NRV-NCD の案を検討することにも合意した。さらに、作業スケジュールを延長して 2018 年までに本部会での作業を完了することに合意した。次回部会のサイドイベントとして、NUGAG のシステムティックレビューと解析の最終結果を WHO が報告することとなっている。</p>
<p>(3) エネルギー係数に関する専門家会議の審議資料</p> <p>この議題については、第 25 回以降、議題見当たらないので、コメントができません。</p>	<p>第 24 回会議(2002 年:H14 年 11 月)</p> <ul style="list-style-type: none"> ・FAO から「Harmonization of Energy Conversion Values」に関する専門家会議が、2002 年 12 月に開かれ、最終報告書が 2003 年 2 月末までにウェブサイトに掲載され、その後直ちに出版されると報告された。 ・次回の会議の検討資料になる予定となった。 <p>第 25 回会議(2003 年:H15 年 11 月)</p> <ul style="list-style-type: none"> ・エネルギー換算係数に関する F A O のワークショップの結論「食品に含まれるエネルギーの分析方法と表現方法」が完成したものの、まだ C O D E X メンバーには回付されていないと報告があった。 ・部会事務局に対し、このワークショップの結論をまとめ、かつ将来当部会がどのようなアクションをとるべきか記述した要約を作成することが要請された。
<p>(4) フォローアップフォーミュラ規格 (CODEX STAN 156-1987) の改定</p>	<p>第 32 回会議(2010 年:H22 年 11 月)</p> <ul style="list-style-type: none"> ・ニュージーランドからフォローアップフォーミュラ規格(CODEX STAN 156-1987)を改訂する新規作業提案がなされ、次回部会でニュージーランドが作成した討議文書を基に議論することで合意された。 <p>第 33 回会議(2011 年:H23 年 11 月)</p> <ul style="list-style-type: none"> ・ニュージーランドは、フォローアップフォーミュラに関する現行規格が策定されてから 20 年以上がたち、技術的な発展だけでなく、フォローアップフォーミュラの多様化も考慮する必要があることから、規格(CODEX STAN 156-1987)の見直し及びその範囲について提案したが、時間の関係で討議できなかったため、次回部会検討することで合意された。 <p>第 34 回会議(2012 年:H24 年 12 月)</p> <ul style="list-style-type: none"> ・部会としては、現行規格を全面的に見直すことで合意した。フォローアップフォーミュラの規格が、乳幼児の栄養に関する世界勧告に照らしても、やはり必要かどうか等について検討することで合意した。 ・WHO は、世界保健総会(World Health Assembly: WHA)ではいわゆるフォローアップミルクのような調製乳は不要(WHA 39.28)と明確に示されている旨指摘した。このため、もし現行規格の全面的見直しの中で、6ヶ月から3歳児におけるフォローアップフォーミュラの利用実態調査も行うのであれば、WHO としてもこの全面的見直し作業を支持する旨発言があった。 ・部会としては、フォローアップフォーミュラの規格の見直しに関する新規作業を進めるため、ニュージーランドを座長国、フランスとインドネシアを共同座長国とする電子作業部会を立ち上げることで合意した。 <p>第 35 回会議(2013 年:H25 年 11 月)</p> <ul style="list-style-type: none"> ・ニュージーランドより、これまでの経緯と電子作業部会の内容が報告され、6 - 12 か月児は、基本はインファントフォーミュラ(IF)、フォローアップフォーミュラ(FUF)は12か月以降という意見が多かった旨が報告された。 ・WHO は、2013年7月に公開された、WHO statement on follow-up formula “information concerning the use and marketing of follow-up formula”を紹介し、FUFは不要であること、その成分構成から母乳の代替にはならないこと、しかし市場にあることから、それらを規制することは

現在検討中の基準	各国の対応
	<p>必要であると述べた。いくつかの国とオブザーバーは WHO を支持した。</p> <p>・部会は、年齢区分ごとの栄養学的必要性の検証を進め、IFとFUFに係る現行の製品基準を比較し、次回部会の資料を準備するための電子作業部会を立ち上げることで合意した(ステップ4)。</p> <p>第 36 回会議(2014 年:H26 年 11 月)</p> <p>・議長は、前回会議でこのトピックに関する広範な議論が行われたこと、これらの食品は不要であるという WHO の 2013 年の見解を認めつつも、当部会では、規格改訂作業を継続し、取引される本食品の安全性と品質を確保するという合意に達したことを指摘した。</p> <p>・次回の CCNFSDU 会議まで、ニュージーランドを議長、フランス及びインドネシアを共同議長とし、英語、フランス語、スペイン語による eWG 及び部会の前に物理的作業部会(pWG)を開催して規格改訂作業を継続することとされた。</p> <p>・今後は eWG において、現行の「フォローアップミルクに関するコーデックス規格」(CODEX STAN 156-1987)のセクション 2(説明)を再検討し、必要に応じて変更の草案を提示すること、現行の「フォローアップミルクに関するコーデックス規格」の基準に関する要件(生後 6~36 ヶ月)を、生後 12 ヶ月で分けることで再検討し(セクション 3.1~3.3)、改訂された要件を提案することとされた。</p> <p>・部会は、本改訂をステップ2に戻し、上記 eWG/pWG によって草案を再度作成し、ステップ3としてこれを回付してコメントを募り、CCNFSDU37 で議論することで合意した(ステップ2/3)。</p> <p>第 37 回会議(2015 年:H27 年 11 月)</p> <p>・フォローアップフォーミュラのコーデックス規格(CODEX STAN 156-1987)の見直しに関する提案(ステップ4)</p> <ol style="list-style-type: none"> 1)定義(セクション2)について、乳児用調製乳規格に合わせて、food ではなく、product とすることで合意された。 2)必須成分(セクション3)について、エネルギー、総脂質、リノール酸、α-リノレン酸、炭水化物、ビタミン A、ビタミン B₂、B₆、ビタミン B₁₂、ビタミン D、ビタミン E、ナイアシン、パントテン酸、葉酸、ビタミン B₁、ピオチン、カルシウム、リン、マグネシウム、ナトリウム、塩素、カリウム、マンガン、ヨウ素、セレン、銅、鉄の値に合意した。(ステップ4) 3)任意で添加する成分について、タウリン、ヌクレオチド、ミオイノシトール、コリン及び L-カルニチンの値に合意した。DHA については議論がなされたが、日本は任意で追加するのが適切と発言し、最終的に任意で添加することに合意した。(ステップ4) 4)今後は今次部会でコンセンサスが得られなかった必須成分(ビタミン C、ビタミン K、亜鉛、たんぱく質)について検討することに合意した。(ステップ2/3)。 5)大豆たんぱく質分離物の窒素換算係数 5.71 の正確性、適切性について CCMAS に助言を求めることとされた。 6) 次回の CCNFSDU 会議まで、ニュージーランドを議長国、フランス及びインドネシアを共同議長国とし、英語、フランス語、スペイン語による eWG 及び部会の前に物理的作業部会(pWG)を開催して規格改訂作業を継続することとされた。 <p>第 38 回会議(2016 年:H28 年 12 月)</p> <p>・フォローアップフォーミュラのコーデックス規格(CODEX STAN 156-1987)の見直しに関する提案(ステップ4)</p> <ol style="list-style-type: none"> 1) 必須成分・任意成分(セクション 3)の項目について、年長乳児をセクション A、年少幼児をセクション B に分けて記載することに合意した。 2) セクション A の年長乳児の必須成分であるたんぱく質(3.0g/100kcal)、ビタミン K(4 μg/100kcal)、ビタミン(10mg/100kcal)C を必要最小量とし、亜鉛について上限目安量(GUL)として 1.5mg/100kcal で合意し、任意で添加する成分として DHA の最小含有量について今後議論すること及び、L(+)乳酸産生培養について最終製品に含むべきでない旨を記載することに合意した。

現在検討中の基準	各国の対応
	<p>3) 大豆製品の窒素・たんぱく質換算係数(たんぱく質の脚注 2)について、前回部会において CCMAS へ 5.71 が適切か検討するよう依頼していたが、CCMAS からの回答(各部会の所掌範囲であり、CCMAS は回答する立場にない)を踏まえ、具体的数値は明記しないことになった。</p> <p>4) セクション B の年少幼児の必須成分について、選定は 3 つの条件(1. ある栄養素が大きく不足している場合、幼児の栄養必要量に寄与すること、及び/または、2. ミルクから得られる当該栄養素が十分な量に寄与すること、及び/または、3. 栄養の安全性を確保する製品の質と安全性)を支持するエビデンスが原則となることに合意した。</p> <p>5) 熱量は、年長乳児と同じとし、たんぱく質、脂質、炭水化物のエネルギー比率について、利用可能炭水化物の最大値、たんぱく質と脂質の最小値の設定すること、利用可能炭水化物の最小値、たんぱく質と脂質の最大値を設定しないこと及び、利用可能炭水化物の最大値と脂質の最小値は、次回部会で検討することに合意した。鉄、ビタミン C、カルシウム、リボフラビン、ビタミン B₁₂、亜鉛、ビタミン A の最小値、最大値、目安量に合意した。ビタミン D は、さらに議論することとなった。</p> <p>6) 今次部会の合意事項はステップ 4とするが、合意に至っていない事項についてはステップ 3として引き続き議論することとし、ニュージーランドを議長国、フランスとインドネシアを共同議長国とする eWG と物理作業部会を設置することに合意した(REP17/NFSDU 添付文書 IV)。</p>
<p>(5) トランス酸の定義に関する 討議資料</p>	<p>コーデックス表示部会より要請されたトランス酸の定義に関する議論である。</p> <p>第 25 回会議(2003 年:H15 年 11 月)</p> <ul style="list-style-type: none"> ・トランス脂肪酸に関しては定義、分析法等検討事項が多く残されていると認識。 ・マレーシアがデンマークの協力を得て、電子 WG により討議資料を作成することとなった。 <p>第 26 回会議(2004 年:H16 年 11 月)</p> <ul style="list-style-type: none"> ・マレーシア及びデンマークが討議資料を作成した。 ・本会議でのマレーシアによる提案説明に際しては、“化学構造及び A O C S 試験法をもとに”原案の第一文のみを提案した。 トランス脂肪酸とは、そのトランス配位において、少なくとも 1 個のメチレン基(-CH₂-CH₂-)が入ることにより、炭素と炭素の二重結合部分が分離されている非共役のすべてのモノ不飽和脂肪酸と多価不飽和脂肪酸の立体異性体と定義される。 ・IDF から、水素添加行程に言及するべきであるとの意見が出されたが、下記提案の通りで合意し、この結果は表示部会に送付され、後の取り扱いについては表示部会の討議による。 <p>For the purpose of the Codex guidelines on Nutrition Labeling and other related Codex Standards and Guidelines, trans fatty acids are defined as all the geometrical isomers of monounsaturated and polyunsaturated fatty acids having non-conjugated interrupted by at least one methylene group carbon-carbon double bonds in the trans configuration.</p> <p>第 33 回会議(2011 年:H23 年 11 月)</p> <ul style="list-style-type: none"> ・マレーシアより、表示部会におけるトランス脂肪酸の定義の見直しに関する改定案について取り下げる意向が示された。これに関し部会は、新しい科学的知見もないことから、現時点における改訂は必要ないとした。 ・オーストラリアより、共役脂肪酸がトランス脂肪酸の定義から除外されていることに関し、共役脂肪酸(共役リノール酸等)の健康影響について新たな知見があるとして、定義の見直しが提案された。本案は新たな案件となることから、次回の当部会においてオーストラリアより新規作業として提案することとした。

現在検討中の基準	各国の対応
	<p>第 34 回会議(2012 年:H24 年 12 月)</p> <ul style="list-style-type: none"> ・オーストラリアによるトランス脂肪酸の定義の見直しに関する新規作業提案に対し、WHO からは、SFA と TFA に関する作業が NUGAG のサブグループで進行中であり、共役脂肪酸についても冠動脈疾患の発症や全死亡率等、主要健康指標への影響に関するレビューを行っているが、健康上の利益との関連については調査していない旨発言があった。 ・部会としては、NUGAG の作業結果が得られるまで、本議題の議論は行わないことで合意した。

3. その他の事項及び今後の作業

現在検討中の基準	各国の対応
(1) プロラミン分析と毒性に関する WG の報告	<p>第 24 回会議(2002 年:H14 年 11 月)</p> <ul style="list-style-type: none"> ・2003 年 3 月に報告書が提出できる見込みであり、グルテンフリー食品に関する規格案は次回会議で、別途議案として検討することに同意した。 <p>第 25 回以降は、議題「グルテン不耐性者用特殊用途食品規格」において検討され、第 31 回 CAC 総会でこの議題が採択され終了している。</p>
(2) 乳児用調整粉乳中の病原細菌	<p>第 24 回会議(2002 年:H14 年 11 月)</p> <ul style="list-style-type: none"> ・本部会では CCFH(食品衛生規格部会)に新規課題として提案した。 ・さらに、1979 年から改訂を行っていない乳児および幼児用食品の衛生規定の勧告国際規格の作業を行うように CCFH に求め、また FAO/WHO の専門家会議にもその必要性を評価するように勧告した。 <p>この議題は、第 35 回 CCFH 会議(2003/5)に付託を確認したが、されていない。その後の CCFH の議事録は確認していないが、CCNFSDU での議論はされていない。</p>
(3) 乳児用調整乳の基準における公定法について	<p>第 29 回会議(2007 年:H19 年 11 月)</p> <ul style="list-style-type: none"> ・栄養成分の分析に係る公定法の策定について、米国を中心として本会議の合間を縫い一部の参加国間で協議がなされ、第 30 回会合までに EWG を開催し、栄養成分の分析に必要な分析法のリストを作成するとともに、必要に応じ CCMAS に検討を依頼することとした。 <p>第 30 回の議題には上がっていない。</p>
(4) 食品添加物リスト(CODEX STAN 74-1981)の改定原案	<p>第 34 回会議(2012 年:H24 年 12 月)</p> <ul style="list-style-type: none"> ・インファントフォーミュラ及び乳児用特殊医療用フォーミュラの規格に含まれる食品添加物の分類について、食品添加物部会(CCFA)より生理的体成分や生理的代謝物などの分類分けが提案されたことから、クエン酸塩及びリン酸塩を添加物リストに含むべきとされた。スイスが添加物リストを修正の上、回付することとされていたが、実際に回付されたのは部会直前であった。 ・部会としては、討議文書については事前確認の時間がなかったことから、次回部会で検討を行うことで合意し、スイスは各添加物の要否情報を収載した討議文書を用意することとなった。 <p>第 35 回会議(2013 年:H25 年 11 月)</p> <ul style="list-style-type: none"> ・スイスは討議文書を示し、各添加物の必要性等については、ISDI(International Special Dietary Foods Industries:国際特殊用途食品産業会)からの意見が含まれており、各国からのコメントは多岐にわたり、さらなる電子作業部会での検討が必要であると指摘した。インファントフォーミュラでは、アラビアガム、脂肪酸ショ糖エステル、グリセロール酢酸エステル及び脂肪酸エステル、トコフェロール(VitE 同族体)が、乳児用特

現在検討中の基準	各国の対応
	<p>殊医療用フォーミュラでは、アルギン酸塩、ゲアガム、アラビアガム、カルボキシメチルセルロース塩、モノ及びジグリセライドが削除の対象とされた。我が国は、乳化剤としての脂肪酸ショ糖エステル使用について、削除の方針を示している。</p> <ul style="list-style-type: none"> ・部会は、乳幼児用食品への添加物の使用は、General Standard for Food Additives (CODEX STAN 192-1995) Preamble に則り、添加物の使用基準は技術的に必要なレベルの可能な限り最も低いレベルとすべきであること、CODEX STAN 72-1981 の添加物リスト改訂原案に関して、各国コメントを十分に検討すること、乳児等用食品における添加物の技術的必要性を評価することが重要であり、評価したプロセスや関係者からの情報を考慮に入れるべきこととした。 ・スイスを議長国とする電子作業部会を設置し、改訂したリストと今後の作業について部会に提案することで合意した。 <p>第 36 回会議(2014 年:H26 年 11 月)</p> <ul style="list-style-type: none"> ・電子的作業部会の議長国であるスイスより eWG の検討結果が報告された。 ・部会では、CODEX STAN 72-1981 の添加物リストの維持に合意し、個別の食品添加物について検討したこと ・提案されていた手続きマニュアルと GSFA の序文に基づいたアプローチに関して提案されていたステップ案の微修正を行ったこと、 ・CODEX STAN 72-1981 の添加物リストと GSFA の関連する食品分類で認められている食品添加物との整合性を図るため食品添加物部会に照会し、その回答を持って検討すること、 ・個別食品規格の食品添加物条項は、最終的に GSFA を参照することに言及しつつ、現時点では、個別食品規格の食品添加物条項を維持すること、これらの提案について合意した。 <p>○第 37 回会議(2015 年:H27 年 11 月)</p> <ul style="list-style-type: none"> ・議長は、GSFA における食品分類 13.1「乳児用調製乳、フォローアップ調製乳及び乳児用特殊医療用調製乳」へのアラビアゴム(アカシアゴム)(INS 414)の使用と、食品分類 13.2「乳児及び幼児用補完食品及び対応する個別食品規格に適合する製品」へのカラギーナン(INS 407)の使用の明確化を求める CCFA からの要請について言及した。 ・部会はCCFAに対し、食品分類13.1「乳児用調製乳、フォローアップ調製乳及び乳児用特殊医療用調製乳」及び対応する個別食品規格に適合する製品にアラビアゴム(アカシアゴム)(INS 414)を使用する技術的必要性は存在しないが、栄養素の担体として使用される、と伝えることで合意した。スーダンとナイジェリアはこの決定に対して留保した。 ・食品分類13.2と対応する個別食品規格へのカラギーナン(INS 407)の使用については、部会はそれが使用され、缶詰ベビーフードの安定剤や乳化剤として承認されている国々もあれば、国内で技術的必要性が立証されていないために認可されていない国々もあることに留意した。 ・部会は以下の理由により、もはや「ウィッシュリスト」を使用しないことで合意した。カラギーナンは食品分類13.1.1と食品分類13.1.3においてCCFAによって承認され、CACで採択されていること、ローカストビーンガム(INS 410)、ペクチン(INS 440)、キサンタンガム(INS 415)は、JECFAへ評価を依頼する優先リストに既に含まれていること、前回部会で、JECFAの優先リストにない物質はウィッシュリストから削除することが決定していること。 ・コーデックス事務局より、JECFA の優先リストに係る情報提供依頼及び GSFA における添加物条項の新規/改定の提案に関する手続きについて、回付文書に回答する必要があることを促し、次回部会において、CCNFSDU 管轄の複数の基準における添加物条項と GSFA との整合性について検討することに合意した。 <p>○第 38 回会議(2016 年:H28 年 12 月)</p>

現在検討中の基準	各国の対応
	<ul style="list-style-type: none"> ・整合作業については、CCFAにおいて整合作業に関するガイダンス文書を作成中であり、それが完成するまで検討を延期することに合意した。 ・EUを議長、ロシアを共同議長とするeWGを設置し、JECFA評価の優先リストに載せることを目的とした添加物の技術的正当性を検討するためのメカニズムや枠組みの提案について検討すること、ジェランガムの技術的正当性を検討すること、JECFAによる評価が終了しているがCCNFSDUによって技術的正当性が確認されていない添加物(キサンタンガムとペクチン)の取扱いについて提案することに合意した。
<p>(5)WHO 食事、運動と健康に関する世界戦略(DPAS)の実行計画案</p>	<p>第27回会議(2005年:H17年11月)</p> <ul style="list-style-type: none"> ・第28回CAC委員会において、DPAS実行に関連するコーデックス活動は、主として食品表示部会と栄養・特殊用途食品部会の業務になること、その業務のためにEAOと協力し、WHOが新規業務に関する具体的提案を含むより絞り込んだ資料を作成することになっている。 ・WHOは、WHOとFAOが設立する電子フォーラムへの参加を奨励した。このフォーラムはCCNFSDUが検討すべき分野の設定、コメント、討議を行ない、以下の内容を含む(CRD23)とした。 <ul style="list-style-type: none"> 1)DPASの目的達成に障害となるおそれのある現行規格の評価 2)DPASに関連する新規あるいは改訂規格、ガイドライン、勧告の検討に必要なEAOとWHOによる科学的アドバイスに関する提案 3)DPAS達成に寄与する可能性のあるコーデックスの責務として扱う消費者情報 4)栄養に対するリスク分析の適用 ・WHOは電子メールなどを通じて集めたコメントを基に、2006年7月にCACに対し進捗状況の報告を行う。 <p>第28回会議(2006年:H18年11月)</p> <ul style="list-style-type: none"> ・第29回コーデックス委員会総会において同実行計画案提出の遅れが確認され、同計画案が当部会会議に討議資料として提出されたものである。栄養・特殊用途食品部会に対する検討要請は以下の通り。 <p>B.CCNFSDU is requestd to consider the following proposals at action:</p> <p>1Nutrition Labelling</p> <p>1.1 Develop Nutrient Reference Values for nutrients that are associated with both increased and decreased risk of noncommunicable diseases.</p> <p>2 Nutrition Claims</p> <p>2.1 Develop conditions for nutrient content claims for trans-fatty acids and include restrictions on both saturated and trans-fatty acids in the conditions for both nutrient content claims and comparative claims for saturated fatty acids and trans-fatty acids.</p> <p>3. Production and Processing Standards regarding the Nutritional Quality and Safety of Foods</p> <p>3.1 Review the need for guidelines intended for governments on the use of sound nutrition principles in the production, processing and formulation of foods based on the population nutrient intake goals of 2002 Expert Consultation(Diet, Nutrition and Prevention of Chronic Diseases, The Report of Joint WHO/FAO Expert Consultation: WHO Technical Report Series No.916)</p> <p>Nutrition Labeling:NRV改定の重要性が指摘されており、当部会としてCCFLに対して、非感染性疾患発症リスクに関連して栄養素参考量リストにおけるビタミン、ミネラル以外の他の栄養素への拡大などの序言を求めることで合意した。</p> <p>Nutrition Claims:デンマーク、IDFから、栄養強調表示の基準において、飽和脂肪酸に関する基準あるいは飽和脂肪酸およびトランス脂肪酸の制限の基準を検討するべきとの提案があった。米国より、トランス脂肪酸については既に「栄養および健康強調表示の使</p>

現在検討中の基準	各国の対応
	<p>用に関するガイドライン」において取り上げられている(脚注として)と指摘された。</p> <p>本件については、部会としての合意は得られなかった。</p> <p>第 29 回会議(2007 年:H19 年 11 月)</p> <ul style="list-style-type: none"> ・議長より第 28 回会議の結果から、次の 2 点が報告された。 <ol style="list-style-type: none"> 1)NRV 改定の重要性が指摘され、食品表示部会に対して、非感染性疾患のリスクに関連して NRV リストの他の栄養素(ビタミン、ミネラル以外の)への拡大等の助言を求める事で合意したこと 2)栄養強調表示の基準において、トランス脂肪酸の強調表示の基準或いは飽和脂肪酸及びトランス脂肪酸の比較強調表示の制限に関する基準を検討するべきとの提案があったが、部会としての合意は得られなかったこと ・食品表示部会議長より、第 35 回食品表示部会会議(2007)の結果から次の 5 点が報告された。 <ol style="list-style-type: none"> 1)栄養表示ガイドラインの目的の項の修正に対し十分な支持が得られなかったこと 2)栄養表示の義務化、栄養表示に際して必須な栄養成分を拡大する件、栄養表示の形式について、新たな作業としての結論は得られなかったこと 3)トランス脂肪酸の栄養強調表示に関する新規作業の合意には至らなかったこと 4)現行の NRV リストの改定に関する第 28 回栄養・特殊用途食品部会からの助言要請について、リストの拡大についての結論には至らなかったこと 5)食品表示部会としては、次回部会会議の直前に作業部会会議を開催し、活動計画案に含まれた全ての項目について検討予定であるということ ・本案件に関し表示部会の取り組みに関する報告を受け、栄養・特殊用途部会としても作業部会の設置を合意した。 ・作業内容:栄養・特殊用途食品部会の職務としての視点から、作業部会(WG)は、WHO 世界戦略の実現に関わる、以下の問題について、CCNFSDU として取り組むべき作業を検討する。 <ul style="list-style-type: none"> *栄養摂取基準(NRVs)、健康強調表示 *その他、WHO 世界戦略に関わるあらゆる事項 <p>第 30 回会議(2008 年:H20 年 11 月)</p> <ul style="list-style-type: none"> ・米国より、事前のWGの議論が紹介され、疾病リスク低減のための NRV 策定の原則、クライテリアを策定する討議文書を作成し、事前WGを行ったうえで、第 31 回会議で検討することとした。これは新規作業。 <p>第 31 回会議(2009 年:H21 年 11 月)</p> <ul style="list-style-type: none"> ・米国より、事前のWGの議論が紹介され、疾病リスク低減のための NRV(NRVs - NCD)策定の新規作業提案(添付資料 2)について議論された。 ・今後、米国、タイ、チリを共同座長国とする電子作業部会を立ち上げ、次回ステップ3で議論することとされた。 <p>第 32 回会議(2010 年:H22 年 11 月)</p>

現在検討中の基準	各国の対応
	<ul style="list-style-type: none"> ・米国より、ビタミン・ミネラルに関する現付属文書が採択された場合には、表示を目的とした非感染性疾患リスク低減のための NRVs を統合することは可能であるかとの質問があり、事務局は、添付資料は何れも栄養表示ガイドラインの一部であることを意図していた。これにより、本議題は、「一般集団を対象としたビタミンおよびミネラルの栄養参照量 (NRVs) を設定するための一般原則案」の直後に議論された(後の取り扱いについては、(2)表示を目的とした食事と関係する非感染性疾患のリスクと関わりのある栄養素の栄養参照量 (NRVs) の策定及び見直しについての原則を参照)。
(6) Revision of the Standard for Processed Cereal Based Foods(Section 3.4) (Section 3.2, 3.3 and 3.4)	<p>第 28 回会議(2006 年:H18 年 11 月)</p> <ul style="list-style-type: none"> ・「穀物を主原料とする乳児及び年少幼児向けの加工食品の規格」の改定をタイ及びインドがそれぞれ提案したが支持が得られず、新規作業として提案しないこととされた。
(7) 乳児用粉乳等へのアカシアガムの添加について	<p>第 31 回会議(2009 年:H21 年 11 月)</p> <ul style="list-style-type: none"> ・スーダンより、乳児用調製粉乳等へのアカシアガムの添加について提案されたが、本提案については 2007 年に食品添加物部会において不適当とされていること、提案されているアカシアガムが高用量であることから却下された。
(8) 育種選別による栄養強化 (Biofortification) に関する討議資料及び原案	<p>第 34 回会議(2012 年:H24 年 12 月)</p> <ul style="list-style-type: none"> ・IFPRI は伝統的育種法による作物の栄養強化に関するプレゼンテーションを行い、次回部会用の討議文書を用意する旨提案した。栄養強化の作物としては、ビタミン A 強化キャッサバ、鉄強化豆、亜鉛強化小麦等が挙げられた。 ・部会ではこの提案を支持する意見があった一方で、討議文書の目的を問う発言や、新規作業とすること自体に否定的な意見もあったが、カナダは IFPRI と協同して討議文書の目的を明確化していくことを提案し、部会で承認された。 <p>第 35 回会議(2013 年:H25 年 11 月)</p> <ul style="list-style-type: none"> ・IFPRI から示された討議文書に関して、作業の重要性を支持する意見が多く、最終的に部会としては、ジンバブエ及び南アフリカが次回部会での検討を行うために、Biofortification の定義についての討議文書及びプロジェクトドキュメントを作成することで合意した。 <p>第 36 回会議(2014 年:H26 年 11 月)</p> <ul style="list-style-type: none"> ・多くのメンバー国から支持が得られたことから、新規作業を開始することに合意し、第 38 回総会に諮ることで合意した。 ・ジンバブエを議長国、南アフリカを副議長国とした電子的作業を立ち上げることで合意された(ステップ 1/2/3)。 <p>第 37 回会議(2015 年:H27 年 11 月)</p> <ul style="list-style-type: none"> ・バイオフィォーティフィケーション(育種選別)に関する原案 <ol style="list-style-type: none"> 1) 定義について「栄養を改善するあらゆる農業の過程と生物体」を含めたできるだけ広義なものとする事で合意した。 2) ジンバブエ及び南アフリカを共同議長国とする電子作業部会にて再度「バイオフィォーティフィケーション」の定義について検討することが提案され、合意した(ステップ 2/3)。 <p>第 38 回会議(2016 年:H28 年 12 月)</p> <ul style="list-style-type: none"> ・バイオフィォーティフィケーション(育種選別)に関する原案(ステップ 4)。

現在検討中の基準	各国の対応
	<p>1) 懸案事項となっていた定義の構成要素についてのみ議論したが、議長からは、第36回部会において、定義は様々な生物体と手法をカバーするものと合意しているとの説明があった。</p> <p>2) 再度ジンバブエを議長国、南アフリカを副議長国とした eWG を設置して、次回部会で議論するための定義案を作成することに合意した。作業スケジュールを延長して2018年までに本部会での作業を完了することに合意した。</p>
(9)トランス脂肪酸フリー強調表示の討議文書	<p>第36回会議(2014年:H26年11月)</p> <ul style="list-style-type: none"> ・前回部会において、第41回食品表示部会(CCFL)から部会に対してトランス脂肪酸フリー強調表示の要件の策定に関する助言を求められていた。NUGAGの第6回会議の結果とCCMASでのトランス脂肪酸の分析法に関する作業を考慮することが合意されていた。 ・カナダは、トランス脂肪酸フリー強調表示を行うための要件を提案し、栄養及び健康強調表示の使用に関するガイドライン(CAC/GL23-1997)に規定されているとおり、飽和脂肪酸とコレステロールの間にトランス脂肪酸の含有量を挿入することが提案された。NUGAGのガイダンスはまだ入手できていないと報告した。 ・現行の分析法によって低濃度のTFAを正確かつ確実に検出することは可能だが、提案されている濃度では適切に検出できない可能性があるという懸念が、一部のコーデックス加盟国・組織及びオブザーバーから示された。したがって、現行の分析法によって正確に検出でき、なおかつ安定的に再現可能なTFAの最低濃度についてCCMASに助言を求め、それまでは議論を延期することが提案された。 ・IDFは議論延期の提案を支持し、ISO/IDFのトランス脂肪酸測定法が改訂作業中であり、2015年に完了する予定であると述べた。 ・部会は、NUGAGの審査結果を待ち、分析法の問題についてCCMASに助言を求めるために、次回会議まで議論を延期することで合意した。 <p>第37回会議(2015年:H27年11月)</p> <ul style="list-style-type: none"> ・トランス脂肪酸フリー強調表示の討議文書 <ul style="list-style-type: none"> 1)本議題を次回部会へ延期し、今次部会で報告されたCCMASからの回答とNUGAGからの報告を考慮して、来年度も引き続きカナダが討議文書を作成することに合意した。 <p>第38回会議(2016年:H28年12月)</p> <ul style="list-style-type: none"> ・トランス脂肪酸フリー強調表示の討議文書 <p>カナダより討議文書の説明がされ、TFAの分析法に関する3つのオプションについて、脂質100g中のTFA1gの分析に適切かどうかCCMASに意見を聞くことが提案され、部会はこれに合意した。また、その回答を踏まえ、TFAの強調表示の値の議論をすることで合意した。</p>
(10)Ready-to-use Therapeutic Foods ガイドラインに関する原案	<p>第37回会議(2015年:H27年11月)</p> <ul style="list-style-type: none"> ・Ready-to-use 食品規格に関する討議文書 <ul style="list-style-type: none"> 1)UNICEF から改定された討議文書が提示され、本作業はSAM(深刻な急性栄養不良)の治療用の「Ready-to-use Therapeutic Food (RUTF)」を対象とし、MAM(中度の急性栄養不良)のための「Ready-to-use Supplementary Food (RUSF)」を対象としていないこと、規格ではなくガイドラインの策定が目的であること等について説明があった。 2)部会では多くの国が提案を支持した。議論の結果、SAMの治療用との目的を明確化するため討議文書の文言修正を行い、新規作業として第39回総会に諮ることに合意した。 3)南アフリカを議長国、ウガンダ、セネガルを共同議長国として電子作業部会を立ち上げ次回部会で議論するための急性栄養不良児のためのReady-to-use食品に関するガイドライン原案を作成することに合意した(ステップ1/2/3)。

現在検討中の基準	各国の対応
	<p>・乳児用調製乳及び乳児用特殊医療用調製乳の規格(CODEX STAN 72-1981)における分析方法について 部会は、CX/NFSDU 15/37/10(改訂)に示された通り、乳児用調製乳中の栄養素(ビタミン B12、ミオイノシトール、クロム、セレン、モリブデン、ヌクレオチド、ビタミン A 及び E、脂肪酸プロピール、ヨウ素、及びパントテン酸)に関する 8 つの分析方法(AOAC インターナショナル公認)を、技術的レビュー・分類・承認・推奨される分析・サンプリング法(CODEX STAN 234-1999)への挿入に向けて、CCMAS に提出することで合意した(添付文書 V、パート I)。これらの方法には乳児用調整乳中の栄養素に関する最新の科学的分析法が反映されており、これらの製品に対する妥当性が十分に確認されているためである。また、CODEX STAN 72-1981 のセクション 10「分析法」を、CODEX STAN 234-1999 を参照するものへと修正し、<u>第 39 回総会に諮る</u>ことで合意した(添付文書 V、パート II)。</p> <p>第 38 回会議(2016 年:H28 年 12 月)</p> <p>・Ready-to-use Therapeutic Foods ガイドラインに関する原案 (ステップ 4)</p> <ol style="list-style-type: none"> 1)「目的」は、eWG の提言のまま合意した。スコープは、対象となる年齢を 6 ~ 59 か月とするのか他の年齢を含むのか、またこれをガイドラインの序文が導入部分に位置づけることについて集中的に議論されたが、最終的に eWG にて議論を継続することになった。 2) 食品添加物及び汚染物質条項に関しては、管轄の部会に意見を聞く前に、まず原材料について議論することとなった。 3) たんぱく質の質評価の方法に関しては、FAO より消化性不可欠アミノ酸スコア(Digestible Indispensable Amino Acid Score :DIAAS)は、まだ完成していないことから、たんぱく質消化吸収率補正アミノ酸スコア(Protein Digestibility Corrected Amino Acid Score :PDCAAS)を用いるべきとの提案があった。 4)最終的に、南アフリカを議長国、セネガルとウガンダを共同議長国とした eWG を再度設置し、ガイドラインの原案を検討することと、次回部会でステップ 3として検討することに合意した。
(11) その他の事項及び今後の作業	<p>第 35 回会議(2013 年:H25 年 11 月)</p> <p>・ベルギーは Standard for foods for special dietary use for persons intolerant to gluten(CODEX STAN118-1981)にある商品名(kamut)を一般名(khorasan wheat)に変更したい旨提案した。しかし、本提案については部会の合意が得られなかった。</p> <p>第 36 回会議(2014 年:H26 年 11 月)</p> <p>・栄養失調児の管理に関する Ready-to-use 食品規格に関する討議文書 UNICEF より急性栄養不良児のための Ready-to-use 食品に関する規格の策定の提案があった。部会としては、UNICEF が今次部会で寄せられたコメントを踏まえ、セネガルと共同で討議文書を次回部会に用意することで合意した。</p> <p>・グルテン不耐症者向け特殊用途食品の使用に関するコーデックス規格(CODEX STAN 118-1981)に推薦された分析方法の提案等について オーストリアよりグルテンについての推薦された分析方法に関して提案がなされ、部会として CCMAS に照会し、その回答をもって検討することで合意した。</p> <p>・乳幼児向けの特殊用途食品の栄養成分のアドバイザーリスト(CAC/GL 10-1979)にクエン酸亜鉛を追加することに関する提案 スイスより提案されたクエン酸亜鉛の追加について合意され、第 38 回総会に諮ることとなった。</p> <p>・EPA 及び DHA の NRV の設定に関する新規作業提案 国際食品サプリメント協会(International Alliance of Dietary/Food Supplement Association: IADAS)から、EPA 及び DHA の NRV-NCD を新規作業として設定することが提案された。部会としては、新規作業の提案に合意し、ロシアとチリを副議長国とした電子作業部会を設置することとなった(ステップ 1/2/3)。</p>

現在検討中の基準	各国の対応
	<p>・グルテン不耐症者向け特殊用途食品の使用に関するコーデックス規格(CODEX STAN 118-1981)の改訂案 グルテン不耐症者に対する特殊用途食品の使用に関するコーデックス規格にある商品名(KAMUT)を一般名(khorasan wheat)の一例とする修正案が米国より提案され、部会として合意され、第38回総会に諮ることとされた。</p> <p>第38回会議(2016年:H28年12月)</p> <p>・乳児用調製乳及び乳児用特殊医療用調製乳に関するコーデックス規格(CODEX STAN 72-1981)における分析方法について 議題2において、本議題について、米国を議長国とした会期中作業部会を設置することに合意し、その報告が行われ、部会は下記について合意した。クロム、セレン及びモリブデンのレビュー要件について議論した。また、ビタミンB₁₂、総脂肪酸組成、ミオイノシトール及びビタミンE、調製乳の変換単位及び、ビタミンCについて議論され、CCMASの意見を求めること等に合意した。</p> <p>・<クロム、セレン、モリブデン> 部会はCCMASに対し、クライテリアアプローチ(分析法の性能(要求)規準)の使用を支持しないと報告すること、前回提案した分析法はCODEX STAN 72-1981が規定するクロム、セレン、モリブデンの最小値を測定している妥当性確認データが公表されていることから当該分析法をTypeとして再検討を依頼すること、AOAC法以外の分析法は目的に適合しており、必要あらばそれらの再分類の検討を報告することについて、合意した。</p> <p>・<ビタミンB₁₂> 部会はCODEX STAN 234-1999に記載されている現行の分析法(AOAC 986.23)は目的に適合していることを確認した。</p> <p>・<総脂肪酸組成> 部会はCODEX STAN 234-1999に記載されている現行の分析法(AOAC 986.03)は目的に適合していることを確認した。また、CODEX STAN 72-1981に使用されている用語との一貫性の観点から、「総脂肪酸(total fatty acid)」組成の用語を維持することになった。</p> <p>・<ミオイノシトール、ビタミンE> 部会は、分析法が定量する対象とCODEX STAN 72-1981の規定する範囲との整合を確認した。</p> <p>・<数値を変換するための数式> 部会はCCMASに対し、CODEX STAN 72-1981中に、成分条項の単位(100 kcalあたり及び100 kJあたり)と分析結果(重量あたりの単位)を変換するための数式に関する説明文は含めない意向であることを報告することに合意した。</p> <p>・<ビタミンC> AOAC 2012.22とISO/DIS 20635をTypeとしてCCMASに提案し、承認を求めることに合意した。</p>