



# 小児救急ガイド画面イメージ:発熱(38℃以上) (日本語)

22個をアップロードしました。

戻る 発熱 (38℃以上) 地図表示

## ただちに救急車を呼ぶ

【ポイント】  
周囲に助けをもとめて、  
心臓マッサージ・人工呼吸  
などの救命処置をはじめる



- 呼吸をしていない
- くちびるが紫色
- 呼びかけに反応がない
- 脈がない

## 救急車を呼ぶ

【ポイント】  
自力で受診する交通手段が  
あれば、救急病院へ電話をして、  
診療が可能かを確認後、  
今すぐ向かう。




- 生後3か月未満である
- ぐったりしている
- 元気がない
- 顔色が悪い
- ウトウトとすぐに寝てしまう
- 意味不明な言動がある

数時間以内に受診する必要がある。

【ポイント】  
受診する前には、医療機関へ




電話をして、診療が可能か  
を確認後、今すぐ向かう  
(ただし自力で受診が困難な  
場合には救急車を呼ぶ)



- ミルクや水分を十分に飲めない
- おしっこが半日出ていない
- 皮膚にはりがなく、くちびるがかわいている
- 発熱 (40℃以上)
- 嘔吐や頭痛がある → [「頭痛」を参照](#)

## 今すぐ救急病院を 受診する必要はない。


【ポイント】  
日中であれば、かかりつけ医を  
通常診療時間内に受診する  
夜間であれば、翌日、通常診療  
時間内にかかりつけ医を受診する



- 水分は飲める
- ミルクを飲める
- 食事を食べられる
- おしっこがでている
- あやすと笑う
- 体に発疹がある
- 嘔吐・下痢・腹痛がある → [「腹痛」を参照](#)

## 受診の必要はない

【ポイント】  
ただし、症状に変化があった  
場合には、受診の必要性を  
再検討する



- 元気である
- 活気がある
- 笑顔がある
- 熱のほかには気になることはない

お子様の様子に変化した場合には、再度  
ガイドを確認してください。判断に迷う  
時は、[#8000 \(小児救急電話相談\)](#)へ電  
話をして相談してみてください。

# 小児救急ガイド画面イメージ:けいれん

緊急通報のみ 100% 21:59

戻る **けいれん** 地図表示

## ただちに救急車を呼ぶ

【ポイント】  
周囲に助けをもとめて、  
心臓マッサージ・人工呼吸  
などの救命処置をはじめ



- ・くちびるが紫色
- ・けいれんが続いている
- ・けいれんは止まったが、意識がない
- ・呼吸をしていない
- ・脈がない
- ・呼びかけに反応がない

## 救急車を呼ぶ

【ポイント】  
自力で受診する交通手段が  
あれば、救急病院へ電話をして、  
診療が可能かを確認後、  
今すぐ向かう。



- ・顔色が悪い
- ・止まったけいれんが、また、繰り返す

数時間以内に受診する必要がある。


【ポイント】  
受診する前には、医療機関へ  
電話をして、診療が可能か  
を確認後、今すぐ向かう  
(ただし自力で受診が困難な  
場合には救急車を呼ぶ)



- ・生後6か月未満である
- ・1日中ウトウトしている
- ・おしっこが半日出ていない
- ・けいれんに左右差がある
- ・熱がないのにけいれんした(体温が38℃以下)
- ・けいれんは止まったが、手足の動きがおかしい
- ・初めてけいれんした
- ・嘔吐や頭痛がある → [「頭痛」を参照](#)
- ・頭にケガをした → [「頭のケガ」を参照](#)

## 今すぐ救急病院を受診する必要はない。

【ポイント】  
日中であれば、かかりつけ医を  
通常診療時間内に受診する  
夜間であれば、翌日、通常診療  
時間内にかかりつけ医を受診する



- ・けいれんは止まっている
- ・意識ははっきりしている
- ・顔色が良い

## 受診の必要はない

【ポイント】  
ただし、症状に変化があった  
場合には、受診の必要性を  
再検討する



お子様の様子に変化した場合には、再度ガイドを確認してください。判断に迷う時は、[#8000\(小児救急電話相談\)へ電話をして相談してみてください。](#)

# 小児救急ガイド画面イメージ:頭のケガ

緊急通報のみ 100% 21:59

戻る 頭のケガ 地図表示

## ただちに救急車を呼ぶ

【ポイント】  
周囲に助けをもとめて、  
心臓マッサージ・人工呼吸  
などの救命処置をはじめる



- ・呼吸をしていない
- ・脈がない
- ・くちびるが紫色
- ・呼びかけに反応がない

## 救急車を呼ぶ

【ポイント】  
自力で受診する交通手段が  
あれば、救急病院へ電話をして、  
診療が可能かを確認後、  
今すぐ向かう。




- ・3回以上嘔吐がある
- ・出血が止まらない
- ・意識がおかしい
- ・顔色が悪い
- ・まっすぐ歩けない

数時間以内に受診する必要がある。

【ポイント】  
受診する前には、医療機関へ  
電話をして、診療が可能か  
を確認後、今すぐ向かう




(ただし自力で受診が困難な  
場合には救急車を呼ぶ)



- ・出血は止まっているが、傷がひらいている
- ・いつもと何となく様子がおかしい
- ・はれているところがベコベコする
- ・意識が何となくおかしい
- ・首を痛がる

## 今すぐ救急病院を 受診する必要はない。


【ポイント】  
日中であれば、かかりつけ医を  
通常診療時間内に受診する  
夜間であれば、翌日、通常診療  
時間内にかかりつけ医を受診する



- ・こぶがある
- ・1、2回嘔吐した
- ・意識はしっかりしている
- ・出血は止まっている
- ・まっすぐ歩ける

## 受診の必要はない

【ポイント】  
ただし、症状に変化があった  
場合には、受診の必要性を  
再検討する



- ・強く打ったが元気
- ・擦りむいた
- ・頭を打ったかもしれない
- ・表面が少し赤い
- ・すやすや寝ている

お子様の様子に変化した場合には、再度  
ガイドを確認してください。判断に迷う  
時は、[#8000 \(小児救急電話相談\)](tel:8000)へ電  
話をして相談してみてください。

# 小児救急ガイド画面イメージ:腹痛

緊急通報のみ 100% 22:01

戻る 腹痛 地図表示

## ただちに救急車を呼ぶ

【ポイント】  
周囲に助けをもとめて、  
心臓マッサージ・人工呼吸  
などの救命処置をはじめ



- ・呼吸をしていない
- ・くちびるが紫色
- ・呼びかけに反応がない
- ・脈がない

## 救急車を呼ぶ

【ポイント】  
自力で受診する交通手段が  
あれば、救急病院へ電話をして、  
診療が可能かを確認後、  
今すぐ向かう。



- ・おなかを強くぶつけた
- ・繰り返し嘔吐する → [「嘔吐」を参照](#)
- ・吐いたものに血が混じっている
- ・ぐったりしている
- ・血便があった
- ・歩けない（動けない）
- ・うずくまっている
- ・おしっこが半日出ていない

数時間以内に受診する必要がある。

### 【ポイント】

受診する前には、医療機関へ  
電話をして、診療が可能か  
を確認後、今すぐ向かう  
(ただし自力で受診が困難な  
場合には救急車を呼ぶ)

# 小児救急ガイド画面イメージ:腹痛

- ・おしっこがでている
- ・熱はない

## 受診の必要はない

### 【ポイント】

ただし、症状に変化があった場合には、受診の必要性を再検討する



- ・嘔吐があったが、今は元気
- ・うんちをしたらよくなった

お子様の様子に変化した場合には、再度ガイドを確認してください。判断に迷う時は、[#8000 \(小児救急電話相談\)](#)へ電話をして相談してみてください。

# 小児救急ガイド画面イメージ: 異物をのみこんだ

緊急通報のみ 100% 22:01

戻る 異物をのみこんだ 地図表示

## ただちに救急車を呼ぶ

【ポイント】  
周囲に助けをもとめて、  
心臓マッサージ・人工呼吸  
などの救命処置をはじめ



- ・呼吸をしていない
- ・くちびるが紫色
- ・呼びかけに反応がない
- ・脈がない

## 救急車を呼ぶ

【ポイント】  
自力で受診する交通手段が  
あれば、救急病院へ電話をして、  
診療が可能かを確認後、  
今すぐ向かう。



- ・咳が止まらない
- ・顔色が悪い
- ・電池を飲んだ（飲んだらしい）
- ・胸を痛がっている
- ・薬品、化学物質、洗剤等を飲み込んだ
- ・水を飲めない
- ・灰皿の水を飲んだ
- ・タバコを食べた（長さ2 cm以上）

数時間以内に受診する必要がある。

【ポイント】  
受診する前には、医療機関へ  
電話をして、診療が可能か  
を確認後、今すぐ向かう  
（ただし自力で受診が困難な  
場合には救急車を呼ぶ）



- ・急に咳が出て、その後おさまった
- ・タバコを食べた（長さ2 cm未満）
- ・とがったものを飲み込んだ

今すぐ救急病院を  
受診する必要はない。

【ポイント】  
日中であれば、かかりつけ医を  
通常診療時間内に受診する  
夜間であれば、翌日、通常診療  
時間内にかかりつけ医を受診する



- ・様子は変わらない
- ・水を飲める
- ・硬貨（コイン）を飲み込んだ
- ・おもちゃ、プラスチックを食べた

## 受診の必要はない

【ポイント】  
ただし、症状に変化があった  
場合には、受診の必要性を  
再検討する



- ・タバコを食べて、吐き出した
- ・何かを食べたらしいが、わからない

お子様の様子に変化した場合には、再度  
ガイドを確認してください。判断に迷う  
時は、[#8000（小児救急電話相談）](tel:8000)へ電  
話をして相談してみてください。

# 小児救急ガイド画面イメージ:頭痛

緊急通報のみ 100% 22:01

頭痛 地図表示

## ただちに救急車を呼ぶ

【ポイント】  
周囲に助けをもとめて、  
心臓マッサージ・人工呼吸  
などの救命処置をはじめる



- 呼吸をしていない
- 脈がない
- くちびるが紫色
- 呼びかけに反応がない

## 救急車を呼ぶ

【ポイント】  
自力で受診する交通手段が  
あれば、救急病院へ電話をして、  
診療が可能かを確認後、  
今すぐ向かう。



- 意識がおかしい
- けいれん
- 顔色が悪い
- 歩けない

数時間以内に受診する必要がある。

【ポイント】  
受診する前には、医療機関へ  
電話をして、診療が可能か  
を確認後、今すぐ向かう  
(ただし自力で受診が困難な  
場合には救急車を呼ぶ)



- 3回以上嘔吐がある
- 熱がある(38℃以上)
- 強い頭痛
- ウトウトしている
- 頭部の外傷がある → 「[頭のケガ](#)」を参照
- 元気がない
- 何となく様子がおかしい

## 今すぐ救急病院を受診する必要はない。

【ポイント】  
日中であれば、かかりつけ医を  
通常診療時間内に受診する  
夜間であれば、翌日、通常診療  
時間内にかかりつけ医を受診する



- 頭のケガはない
- 鼻づまりがひどい
- 活気がある
- 歩ける
- 弱い頭痛

お子様の様子に変化した場合には、再度ガイドを確認してください。判断に迷う時は、[#8000 \(小児救急電話相談\)](#)へ電話をして相談してみてください。

# 小児救急ガイド画面イメージ:嘔吐

緊急通報のみ 100% 22:02

戻る 3回以上嘔吐がある 地図表示

## ただちに救急車を呼ぶ

【ポイント】  
周囲に助けをもとめて、  
心臓マッサージ・人工呼吸  
などの救命処置をはじめ



- 呼吸をしていない
- 脈がない
- くちびるが紫色
- 呼びかけに反応がない

## 救急車を呼ぶ

【ポイント】  
自力で受診する交通手段が  
あれば、救急病院へ電話をして、  
診療が可能かを確認後、  
今すぐ向かう。



- 生後3か月未満である
- ぐったりしている
- ウトウトしている
- 血便がある
- 発熱や頭痛がある → 「頭痛」を参照
- 嘔吐物に血が混じっている（コーヒーの残りがすのようなものも含む）

数時間以内に受診する必要がある。

【ポイント】  
受診する前には、医療機関へ



電話をして、診療が可能か  
を確認後、今すぐ向かう  
（ただし自力で受診が困難な  
場合には救急車を呼ぶ）



- おしっこが半日出ていない
- 水分を与えても嘔吐する
- 水分が飲めない
- 繰り返し嘔吐する
- 下痢を繰り返している
- 皮膚にはりがなく、くちびるがかわいている
- 時々激しく泣く（泣かないときは、けろっとしている）
- 強い腹痛がある

## 今すぐ救急病院を 受診する必要はない。

【ポイント】  
日中であれば、かかりつけ医を  
通常診療時間内に受診する  
夜間であれば、翌日、通常診療  
時間内にかかりつけ医を受診する



- 活気がある
- 機嫌は悪くない
- 水分は飲める
- おしっこがでている
- 下痢がある
- 微熱がある

## 受診の必要はない

【ポイント】  
ただし、症状に変化があった  
場合には、受診の必要性を  
再検討する



- 1、2回だけの嘔吐で元気
- むせて吐いた

お子様の様子に変化した場合には、再度  
ガイドを確認してください。判断に迷う  
時は、[#8000（小児救急電話相談）](tel:8000)へ電  
話をして相談してみてください。

# 小児救急ガイド画面イメージ: 下痢

緊急通報のみ 100% 22:02

戻る 下痢 地図表示

## ただちに救急車を呼ぶ

【ポイント】  
周囲に助けをもとめて、  
心臓マッサージ・人工呼吸  
などの救命処置をはじめ



- 呼吸をしていない
- 脈がない
- くちびるが紫色
- 呼びかけに反応がない

## 救急車を呼ぶ

【ポイント】  
自力で受診する交通手段が  
あれば、救急病院へ電話をして、  
診療が可能かを確認後、  
今すぐ向かう。



- ぐったりしている
- ウトウトしている
- 便に血が混じっている

数時間以内に受診する必要がある。

【ポイント】  
受診する前には、医療機関へ  
電話をして、診療が可能か  
を確認後、今すぐ向かう  
(ただし自力で受診が困難な  
場合には救急車を呼ぶ)



- 生後3か月未満である

- おしっこが半日出ていない
- 目がくぼんでいる
- 繰り返し嘔吐する → [「嘔吐」を参照](#)
- 水分が飲めない
- 熱がある (38℃以上)

今すぐ救急病院を  
受診する必要はない。

【ポイント】  
日中であれば、かかりつけ医を  
通常診療時間内に受診する  
夜間であれば、翌日、通常診療  
時間内にかかりつけ医を受診する

## 受診の必要はない

【ポイント】  
ただし、症状に変化があった  
場合には、受診の必要性を  
再検討する

お子様の様子に変化した場合には、再度  
ガイドを確認してください。判断に迷う  
時は、[#8000 \(小児救急電話相談\)](#) へ電  
話をして相談してみてください。

# 小児救急ガイド画面イメージ:咳をしている

機内モード 95% 12:49

戻る 咳をしている 地図表示

## ただちに救急車を呼ぶ

【ポイント】  
周囲に助けをもとめて、  
心臓マッサージ・人工呼吸  
などの救命処置をはじめ



- 呼吸をしていない
- 脈がない
- くちびるが紫色
- 呼びかけに反応がない

## 救急車を呼ぶ

【ポイント】  
自力で受診する交通手段が  
あれば、救急病院へ電話をして、  
診療が可能かを確認後、  
今すぐ向かう。



- 呼吸が苦しい
- 顔色が悪い
- 横になれない
- 話ができない
- 急にはげしい咳がはじまった

数時間以内に受診する必要がある。

【ポイント】  
受診する前には、医療機関へ  
電話をして、診療が可能か  
を確認後、今すぐ向かう



(ただし自力で受診が困難な  
場合には救急車を呼ぶ)



- 咳がひどく眠れない
- 元気がない
- 呼吸が苦しそう
- 喘息と言われたことがある
- 横になれる
- おしっこが半日出ていない
- 熱がある(38℃以上)
- 犬が吠えるような咳
- 声がかすれている

## 今すぐ救急病院を 受診する必要はない。

【ポイント】  
日中であれば、かかりつけ医を  
通常診療時間内に受診する  
夜間であれば、翌日、通常診療  
時間内にかかりつけ医を受診する



- 顔色が良い
- くちびるは赤い
- 咳はするが、眠れている
- 活気がある
- 鼻水が出ている

お子様の様子に変化した場合には、再度  
ガイドを確認してください。判断に迷う  
時は、[#8000 \(小児救急電話相談\)](tel:8000)へ電  
話をして相談してみてください。

# 小児救急ガイド画面イメージ: 眼の痛み

緊急通報のみ 100% 22:03

戻る 眼の痛み 地図表示

## 救急車を呼ぶ

【ポイント】  
自力で受診する交通手段があれば、救急病院へ電話をして、診療が可能かを確認後、今すぐ向かう。



- ・目を開けることができない
- ・眼に激しい外傷があった。(かたいボールがあたった)
- ・まぶたがはれていて、目が見えない
- ・痛みがはげしい
- ・出血している
- ・目に何か刺さった
- ・化学物質（アルカリ）が入った

数時間以内に受診する必要がある。

【ポイント】  
受診する前には、医療機関へ電話をして、診療が可能かを確認後、今すぐ向かう  
(ただし自力で受診が困難な場合には救急車を呼ぶ)



- ・まぶしい
- ・眼球に損傷がある
- ・目を強くぶつけた
- ・視力低下がある、または、視力が確認できない
- ・化学物質（酸）が入った

今すぐ救急病院を受診する必要はない。

【ポイント】  
日中であれば、かかりつけ医を通常診療時間内に受診する  
夜間であれば、翌日、通常診療時間内にかかりつけ医を受診する



- ・目を開けることができる
- ・まぶたを触ると痛い
- ・まぶしくない
- ・目ヤニが出る
- ・視力低下がない
- ・化学物質（酸）が入った（少量）
- ・まぶたが痛い
- ・まぶたをぶつけた

お子様の様子に変化した場合には、再度ガイドを確認してください。判断に迷う時は、[#8000（小児救急電話相談）](tel:8000)へ電話をして相談してみてください。


# 小児救急ガイド画面イメージ: 耳の痛み

緊急通報のみ 100% 22:04

戻る 耳の痛み 地図表示

## 救急車を呼ぶ


【ポイント】  
自力で受診する交通手段があれば、救急病院へ電話をして、診療が可能かを確認後、今すぐ向かう。



- ・ 耳の後ろが痛い
- ・ めまいがある（フラフラしている）
- ・ 歩けない
- ・ 歩き方がおかしい

数時間以内に受診する必要がある。


【ポイント】  
受診する前には、医療機関へ電話をして、診療が可能かを確認後、今すぐ向かう（ただし自力で受診が困難な場合には救急車を呼ぶ）



- ・ 痛くて眠れない
- ・ 虫が入っている
- ・ ボタン電池を入れた
- ・ 接着剤を入れた
- ・ 熱がある（38℃以上）
- ・ 頭痛がある

今すぐ救急病院を受診する必要はない。

【ポイント】  
日中であれば、かかりつけ医を通常診療時間内に受診する  
夜間であれば、翌日、通常診療時間内にかかりつけ医を受診する



- ・ 活気がある
- ・ 痛いが眠れる
- ・ 耳かき後に痛くなった
- ・ 耳かき後に出血が少量あった
- ・ 耳だれがある
- ・ 物をかむ時に痛い
- ・ 耳の下（あごにかけて）が痛い

お子様の様子に変化した場合には、再度ガイドを確認してください。判断に迷う時は、[#8000（小児救急電話相談）](tel:8000)へ電話をして相談してみてください。

# 小児救急ガイド画面イメージ:ハチに刺された

緊急通報のみ 100% 22:04

戻る ハチに刺された 地図表示

## ただちに救急車を呼ぶ

【ポイント】  
周囲に助けをもとめて、  
心臓マッサージ・人工呼吸  
などの救命処置をはじめる



- ・呼吸をしていない
- ・脈がない
- ・くちびるが紫色
- ・呼びかけに反応がない

## 救急車を呼ぶ

【ポイント】  
自力で受診する交通手段が  
あれば、救急病院へ電話をして、  
診療が可能かを確認後、  
今すぐ向かう。



- ・全身に蕁麻疹（じんましん）がある
- ・ゼイゼイしている
- ・咳をしている
- ・顔色が悪い
- ・呼吸がおかしい
- ・呼吸が苦しそう

数時間以内に受診する必要がある。

【ポイント】  
受診する前には、医療機関へ



電話をして、診療が可能か  
を確認後、今すぐ向かう  
(ただし自力で受診が困難な  
場合には救急車を呼ぶ)



- ・痛みが強い
- ・数か所以上刺されている

## 今すぐ救急病院を 受診する必要はない。

【ポイント】  
日中であれば、かかりつけ医を  
通常診療時間内に受診する  
夜間であれば、翌日、通常診療  
時間内にかかりつけ医を受診する



- ・少し腫れている
- ・痛みが弱い
- ・かゆい

お子様の様子に変化した場合には、再度  
ガイドを確認してください。判断に迷う  
時は、[#8000 \(小児救急電話相談\)](#) へ電  
話をして相談してみてください。

# 小児救急ガイド画面イメージ:しゃっくり

緊急通報のみ 100% 22:04

戻る しゃっくり 地図表示

今すぐ救急病院を受診する必要はない。

【ポイント】  
日中であれば、かかりつけ医を通常診療時間内に受診する  
夜間であれば、翌日、通常診療時間内にかかりつけ医を受診する



- ・繰り返してしゃっくりをする
- ・しゃっくり以外の症状があれば、その項目を見てください

受診の必要はない

【ポイント】  
ただし、症状に変化があった場合には、受診の必要性を再検討する



- ・しゃっくりは自然に止まります
- ・様子をみましょう

お子様の様子に変化した場合には、再度ガイドを確認してください。判断に迷う時は、[#8000 \(小児救急電話相談\)](tel:8000)へ電話をして相談してみてください。

# TOP 一覧(イタリア語)



# 小児救急ガイド画面イメージ:発熱(38°C以上)

機内モード 80% 16:10

Febbre alta (oltre 38 °C)

Indietro Mostra mappa

## Chiamare subito un'ambulanza

[Sintomi da controllare]  
Cercare aiuto.  
Praticare il massaggio cardiaco  
e la respirazione artificiale



- Non respira
- Labbra viola
- Non reagisce ai richiami
- Assenza di polso

## Chiamare un'ambulanza

[Sintomi da controllare]  
Se si ha la possibilità di  
raggiungere la struttura con  
i propri mezzi, telefonare  
per verificare la disponibilità  
e recarsi al pronto soccorso.



- Ha meno di 3 mesi
- Letargia
- È fiacco
- Ha una brutta cera
- Non riesce a stare sveglio
- Comportamento insolito

## Necessita di assistenza medica entro poche ore.

[Sintomi da controllare]  
Assicurarsi di telefonare per



verificare la disponibilità prima  
di recarsi al pronto soccorso.  
(Chiamare un'ambulanza se  
impossibilitati a raggiungerlo  
con i propri mezzi.)



- Rifiuta di bere latte o acqua a sufficienza
- Non urina da mezza giornata
- Pelle atona e labbra secche
- Febbre sopra i 40 gradi
- Vomita e lamenta mal di testa → [Vedi 「Mal di testa」](#)

## Non necessita di essere visitato al pronto soccorso.

[Sintomi da controllare]  
Se si è nell'orario di visita,  
recarsi dal proprio medico curante.  
Se è notte, recarsi dal medico il  
giorno dopo.



- Riesce ad assumere liquidi
- Riesce a bere il latte
- Riesce a mangiare senza problemi
- Urina
- Se cullato ride
- Eruzioni cutanee su tutto il corpo
- Vomito, diarrea, dolore addominale →  
[Vedi 「Dolore addominale」](#)

## Non necessita di assistenza medica.

[Sintomi da controllare]  
Se i sintomi cambiano,  
riconsiderare l'opportunità  
di una visita medica.



## 小児救急ガイド画面イメージ: 発熱(38°C以上)

- Sembra che stia bene
- brioso
- Sorride
- Non ha altri sintomi allarmanti al di fuori della febbre alta

Se lo stato del bambino è cambiato, si prega di consultare la guida laterale. In caso di dubbio, si prega di consultare con una telefonata a [#8000](#) ([consultazione telefonica emergenza pediatrica](#)).

# 小児救急ガイド画面イメージ:けいれん


機内モード 80% 16:11

Convulsioni

Indietro Mostra mappa

## Chiamare subito un'ambulanza


[Sintomi da controllare]  
Cercare aiuto.  
Praticare il massaggio cardiaco  
e la respirazione artificiale



- Labbra viola
- Convulsioni prolungate
- Le convulsioni si sono arrestate ma il bambino non è cosciente
- Non respira
- Assenza di polso
- Non reagisce ai richiami

## Chiamare un'ambulanza


[Sintomi da controllare]  
Se si ha la possibilità di raggiungere la struttura con i propri mezzi, telefonare per verificare la disponibilità e recarsi al pronto soccorso.



- Ha una brutta cera
- Convulsioni ricorrenti

## Necessita di assistenza medica entro poche ore.

[Sintomi da controllare]  
Assicurarsi di telefonare per verificare la disponibilità prima di recarsi al pronto soccorso. (Chiamare un'ambulanza se impossibilitati a raggiungerlo con i propri mezzi.)



- Ha meno di 6 mesi
- Sonnolenza per tutto il giorno
- Non urina da mezza giornata
- Spasmi asimmetrici
- Non ha febbre ma ha avuto le convulsioni (sotto i 38 gradi)
- Dopo le convulsioni braccia e gambe si muovono in modo strano
- Per la prima volta ha avuto delle convulsioni
- Vomita e lamenta mal di testa → [Vedi 「Mal di testa」](#)
- Lesioni alla testa → [Vedi 「Lesioni alla testa」](#)

## Non necessita di essere visitato al pronto soccorso.

[Sintomi da controllare]  
Se si è nell'orario di visita, recarsi dal proprio medico curante. Se è notte, recarsi dal medico il giorno dopo.



- Le convulsioni si sono arrestate
- È pienamente cosciente
- Non ha una brutta cera

## Non necessita di assistenza medica.

[Sintomi da controllare]  
Se i sintomi cambiano, riconsiderare l'opportunità di una visita medica.



- Non si è sicuri che si tratti di convulsioni

Se lo stato del bambino è cambiato, si prega di consultare la guida laterale. In caso di dubbio, si prega di consultare con una telefonata a [#8000](#) ([consultazione telefonica emergenza pediatrica](#)).

# 小児救急ガイド画面イメージ:頭のケガ

機内モード 80% 16:11

Lesioni alla testa

Indietro Mostra mappa

## Chiamare subito un'ambulanza

[Sintomi da controllare]  
Cercare aiuto.  
Praticare il massaggio cardiaco  
e la respirazione artificiale



- Non respira
- Assenza di polso
- Labbra viola
- Non reagisce ai richiami

## Chiamare un'ambulanza

[Sintomi da controllare]  
Se si ha la possibilità di  
raggiungere la struttura con  
i propri mezzi, telefonare  
per verificare la disponibilità  
e recarsi al pronto soccorso.




- Più di tre episodi di vomito
- Lemorragia non si arresta
- Stato di confusione
- Ha una brutta cera
- Non riesce a camminare dritto

## Necessita di assistenza medica entro poche ore.

[Sintomi da controllare]  
Assicurarsi di telefonare per  
verificare la disponibilità prima  
di recarsi al pronto soccorso.




(Chiamare un'ambulanza se  
impossibilitati a raggiungerlo  
con i propri mezzi.)



- Lemorragia si è arrestata ma la ferita è aperta
- Cambiamenti nel comportamento
- La parte gonfia è morbida al tatto
- Non è pienamente cosciente
- Dolore al collo

## Non necessita di essere visitato al pronto soccorso.


[Sintomi da controllare]  
Se si è nell'orario di visita,  
recarsi dal proprio medico curante.  
Se è notte, recarsi dal medico il  
giorno dopo.



- Bernoccolo
- Ha vomitato una o due volte
- È cosciente
- Lemorragia si è arrestata
- Riesce a camminare dritto

## Non necessita di assistenza medica.

[Sintomi da controllare]  
Se i sintomi cambiano,  
riconsiderare l'opportunità  
di una visita medica.



- Ha preso un forte colpo ma sembra stare bene
- Si è fatto delle escoriazioni
- Potrebbe avere battuto la testa
- La superficie della testa è arrossata
- Dorme profondamente

Se lo stato del bambino è cambiato,  
si prega di consultare la guida  
laterale. In caso di dubbio, si prega di  
consultare con una telefonata a [# 8000](tel:8000)  
([consultazione telefonica emergenza  
pediatrica](#)).

# 小児救急ガイド画面イメージ:腹痛

機内モード 80% 16:11

indietro Dolore addominale Mostra mappa

## Chiamare subito un'ambulanza

[Sintomi da controllare]  
Cercare aiuto.  
Praticare il massaggio cardiaco  
e la respirazione artificiale



- Non respira
- Labbra viola
- Non reagisce ai richiami
- Assenza di polso

## Chiamare un'ambulanza

[Sintomi da controllare]  
Se si ha la possibilità di  
raggiungere la struttura con  
i propri mezzi, telefonare  
per verificare la disponibilità  
e recarsi al pronto soccorso.




- Ha preso una botta al ventre
- Vomita ripetutamente → [Vedi 「Vomito」](#)
- Presenza di sangue nel vomito
- Letargia
- Sangue nelle feci
- Non riesce a camminare (o a muoversi)
- È piegato in due dal dolore
- Non urina da mezza giornata

Necessita di assistenza medica

## Necessita di assistenza medica entro poche ore.


[Sintomi da controllare]  
Assicurarsi di telefonare per  
verificare la disponibilità prima  
di recarsi al pronto soccorso.  
(Chiamare un'ambulanza se  
impossibilitati a raggiungerlo  
con i propri mezzi.)



- Rifiuta di bere latte o acqua a sufficienza
- Ha vomitato più di tre volte
- Sente dolore quando lo si tocca sul ventre
- Addome gonfio
- Sente dolore quando cammina
- Ripetuti episodi di diarrea molto liquida
- Se gli si somministrano dei liquidi vomita
- Non sorride
- Febbre alta (sopra i 38 gradi)
- Ogni tanto ha forti crisi di pianto (quando non piange sembra che stia bene)

## Non necessita di essere visitato al pronto soccorso.

[Sintomi da controllare]  
Se si è nell'orario di visita,  
recarsi dal proprio medico curante.  
Se è notte, recarsi dal medico il  
giorno dopo.



- Ha vomitato una o due volte
- Diarrea
- Non evacua da diversi giorni
- Se cullato ride
- Riesce ad assumere liquidi

# 小児救急ガイド画面イメージ: 腹痛

- Urina
- Non ha la febbre

Non necessita di assistenza medica.

[Sintomi da controllare]

Se i sintomi cambiano,  
riconsiderare l'opportunità  
di una visita medica.



- Ha vomitato ma sembra che stia bene
- È migliorato dopo avere evacuato

Se lo stato del bambino è cambiato,  
si prega di consultare la guida  
laterale. In caso di dubbio, si prega di  
consultare con una telefonata a [# 8000](#)  
([consultazione telefonica emergenza  
pediatrica](#)).

# 小児救急ガイド画面イメージ: 異物をのみこんだ

機内モード 79% 16:12

Corpi estranei ingestione

Indietro Mostra mappa

## Chiamare subito un'ambulanza

[Sintomi da controllare]  
Cercare aiuto.  
Praticare il massaggio cardiaco e la respirazione artificiale



- Non respira
- Labbra viola
- Non reagisce ai richiami
- Assenza di polso

## Chiamare un'ambulanza

[Sintomi da controllare]  
Se si ha la possibilità di raggiungere la struttura con i propri mezzi, telefonare per verificare la disponibilità e recarsi al pronto soccorso.



- Tosse continua
- Ha una brutta cera
- (Forse) ha ingerito una batteria
- Lamenta dolore al torace
- Ha ingerito sostanze chimiche come detersivi
- Rifiuta di bere acqua
- Ha bevuto acqua da un portacenere
- Ha ingerito una sigaretta (più lunga di 2 cm)

## Necessita di assistenza medica entro poche ore.

[Sintomi da controllare]  
Assicurarsi di telefonare per verificare la disponibilità prima di recarsi al pronto soccorso. (Chiamare un'ambulanza se impossibilitati a raggiungerlo con i propri mezzi.)



- È stato improvvisamente colpito da un attacco acuto di tosse, ma poi si gli è passato
- Ha ingerito una sigaretta (meno lunga di 2 cm)
- Ha ingerito un oggetto appuntito

## Non necessita di essere visitato al pronto soccorso.

[Sintomi da controllare]  
Se si è nell'orario di visita, recarsi dal proprio medico curante. Se è notte, recarsi dal medico il giorno dopo.



- Sembra che stia bene
- Riesce a bere acqua
- Ha ingerito una moneta
- Ha ingerito un giocattolo o della plastica

## Non necessita di assistenza medica.

[Sintomi da controllare]  
Se i sintomi cambiano, riconsiderare l'opportunità di una visita medica.



- Ha ingerito una sigaretta e l'ha rigettata
- Non si è sicuri di cosa abbia ingerito il bambino

Se lo stato del bambino è cambiato, si prega di consultare la guida laterale. In caso di dubbio, si prega di consultare con una telefonata a [# 8000](tel:8000) (consultazione telefonica emergenza pediatrica).

# 小児救急ガイド画面イメージ:頭痛

機内モード 79% 16:12

Indietro Mal di testa Mostra mappa

## Chiamare subito un'ambulanza

[Sintomi da controllare]  
Cercare aiuto.  
Praticare il massaggio cardiaco  
e la respirazione artificiale



- Non respira
- Assenza di polso
- Labbra viola
- Non reagisce ai richiami

## Chiamare un'ambulanza

[Sintomi da controllare]  
Se si ha la possibilità di  
raggiungere la struttura con  
i propri mezzi, telefonare  
per verificare la disponibilità  
e recarsi al pronto soccorso.



- Stato di confusione
- Convulsioni
- Ha una brutta cera
- Ha difficoltà a camminare

## Necessita di assistenza medica entro poche ore.

[Sintomi da controllare]  
Assicurarsi di telefonare per  
verificare la disponibilità prima  
di recarsi al pronto soccorso.  
(Chiamare un'ambulanza se  
impossibilitati a raggiungerlo  
con i propri mezzi.)



con i propri mezzi

- Più di tre episodi di vomito
- Febbre alta (sopra i 38 gradi)
- Forte mal di testa
- Sonnolenza
- Lesioni esterne alla testa → [Vedi «Lesioni alla testa»](#)
- È fiacco
- Cambiamenti nel comportamento

## Non necessita di essere visitato al pronto soccorso.

[Sintomi da controllare]  
Se si è nell'orario di visita,  
recarsi dal proprio medico curante.  
Se è notte, recarsi dal medico il  
giorno dopo.



- Nessuna lesione alla testa
- Naso chiuso
- briosi
- Non ha difficoltà a camminare
- Leggero mal di testa

Se lo stato del bambino è cambiato,  
si prega di consultare la guida  
laterale. In caso di dubbio, si prega di  
consultare con una telefonata a [# 8000](#)  
([consultazione telefonica emergenza  
pediatrica](#)).

# 小児救急ガイド画面イメージ:嘔吐

機内モード 79% 16:13

Indietro Più di tre episodi di vomito Mostra mappa

## Chiamare subito un'ambulanza

[Sintomi da controllare]  
Cercare aiuto.  
Praticare il massaggio cardiaco  
e la respirazione artificiale



- Non respira
- Assenza di polso
- Labbra viola
- Non reagisce ai richiami

## Chiamare un'ambulanza

[Sintomi da controllare]  
Se si ha la possibilità di  
raggiungere la struttura con  
i propri mezzi, telefonare  
per verificare la disponibilità  
e recarsi al pronto soccorso.



- Ha meno di 3 mesi
- Letargia
- Sonnolenza
- Presenza di sangue nelle feci
- Febbre alta e mal di testa → [Vedi 「Mal di testa」](#)
- Presenza di sangue nel vomito (simile a fondi di caffè)

## Necessita di assistenza medica entro poche ore.

[Sintomi da controllare]  
Assicurarsi di telefonare per



verificare la disponibilità prima di recarsi al pronto soccorso. (Chiamare un'ambulanza se impossibilitati a raggiungerlo con i propri mezzi.)



- Non urina da mezza giornata
- Se gli si somministrano dei liquidi vomita
- Rifiuta di assumere liquidi
- Vomita ripetutamente
- Ripetuti episodi di diarrea
- Pelle atona e labbra secche
- Ogni tanto ha forti crisi di pianto (quando non piange sembra che stia bene)
- Forte dolore addominale

### Non necessita di essere visitato al pronto soccorso.

[Sintomi da controllare]  
Se si è nell'orario di visita,  
recarsi dal proprio medico curante.  
Se è notte, recarsi dal medico il  
giorno dopo.



- brioso
- Non è irritabile
- Riesce ad assumere liquidi
- Urina
- Diarrea
- Leggera febbre

### Non necessita di assistenza medica.

[Sintomi da controllare]  
Se i sintomi cambiano,  
riconsiderare l'opportunità  
di una visita medica.



- Si è ripreso dopo aver vomitato un paio di volte
- Si stava strozzando e ha rimesso

Se lo stato del bambino è cambiato, si prega di consultare la guida laterale. In caso di dubbio, si prega di consultare con una telefonata a [# 8000 \(consultazione telefonica emergenza pediatrica\)](#).

# 小児救急ガイド画面イメージ: 下痢

機内モード 79% 16:13

Indietro Diarrea Mostra mappa

## Chiamare subito un'ambulanza

[Sintomi da controllare]  
Cercare aiuto.  
Praticare il massaggio cardiaco  
e la respirazione artificiale



- Non respira
- Assenza di polso
- Labbra viola
- Non reagisce ai richiami

## Chiamare un'ambulanza

[Sintomi da controllare]  
Se si ha la possibilità di  
raggiungere la struttura con  
i propri mezzi, telefonare  
per verificare la disponibilità  
e recarsi al pronto soccorso.



- Letargia
- Sonnolenza
- Sangue nelle feci

## Necessita di assistenza medica entro poche ore.

[Sintomi da controllare]  
Assicurarsi di telefonare per  
verificare la disponibilità prima  
di recarsi al pronto soccorso.  
(Chiamare un'ambulanza se  
impossibilitati a raggiungerlo  
con i propri mezzi.)



- Ha meno di 3 mesi

- Non urina da mezza giornata
- Occhi scavati
- Vomita ripetutamente → [Vedi 「Vomito」](#)
- Rifiuta di assumere liquidi
- Febbre alta (sopra i 38 gradi)

Non necessita di essere  
visitato al pronto soccorso.

[Sintomi da controllare]  
Se si è nell'orario di visita,  
recarsi dal proprio medico curante.  
Se è notte, recarsi dal medico il  
giorno dopo.

- Sorride
- Non ha la febbre
- Riesce ad assumere liquidi
- Non vomita
- Urina
- Ci si è accorti della presenza di sangue pulendo il sedere del bambino
- Tracce di sangue nelle feci (sottili strisce di sangue)

Non necessita di assistenza medica.

[Sintomi da controllare]  
Se i sintomi cambiano,  
riconsiderare l'opportunità  
di una visita medica.

- Ha avuto uno o due episodi di diarrea

Se lo stato del bambino è cambiato,  
si prega di consultare la guida  
laterale. In caso di dubbio, si prega di  
consultare con una telefonata a [# 8000](#)  
([consultazione telefonica emergenza  
pediatrica](#)).

# 小児救急ガイド画面イメージ:咳をしている

機内モード 79% 16:14

Indietro Tosse Mostra mappa

## Chiamare subito un'ambulanza

[Sintomi da controllare]  
Cercare aiuto.  
Praticare il massaggio cardiaco  
e la respirazione artificiale



- Non respira
- Assenza di polso
- Labbra viola
- Non reagisce ai richiami

## Chiamare un'ambulanza

[Sintomi da controllare]  
Se si ha la possibilità di  
raggiungere la struttura con  
i propri mezzi, telefonare  
per verificare la disponibilità  
e recarsi al pronto soccorso.



- Difficoltà a respirare
- Ha una brutta cera
- Non riesce a stendersi
- Ha difficoltà a parlare
- È stato improvvisamente colpito da un attacco acuto di tosse

## Necessita di assistenza medica entro poche ore.

[Sintomi da controllare]  
Assicurarsi di telefonare per  
verificare la disponibilità prima  
di recarsi al pronto soccorso.



(Chiamare un'ambulanza se impossibilitati a raggiungerlo con i propri mezzi.)



- Non riesce a dormire per la tosse
- È fiacco
- Respiro affannoso
- Gli è stata diagnosticata l'asma
- Riesce a stendersi
- Non urina da mezza giornata
- Febbre alta (sopra i 38 gradi)
- Tossisce come se stesse abbaiando
- Voce rauca

## Non necessita di essere visitato al pronto soccorso.

[Sintomi da controllare]  
Se si è nell'orario di visita,  
recarsi dal proprio medico curante.  
Se è notte, recarsi dal medico il  
giorno dopo.



- Non ha una brutta cera
- Labbra rosse
- Tossisce ma riesce a dormire
- brioso
- Naso che cola

Se lo stato del bambino è cambiato, si prega di consultare la guida laterale. In caso di dubbio, si prega di consultare con una telefonata a [# 8000 \(consultazione telefonica emergenza pediatrica\)](tel:8000).

# 小児救急ガイド画面イメージ: 眼の痛み

機内モード 79% 16:14

Indietro Dolore agli occhi Mostra mappa

## Chiamare un'ambulanza


[Sintomi da controllare]  
Se si ha la possibilità di raggiungere la struttura con i propri mezzi, telefonare per verificare la disponibilità e recarsi al pronto soccorso.



- Ha difficoltà ad aprire gli occhi
- Lesione esterna all'occhio (è stato colpito da una palla dura)
- Non ci vede a causa del gonfiore agli occhi
- Dolore molto intenso
- Emorragia
- È stato punto in un occhio
- Presenza di sostanze chimiche (alcaline)

## Necessita di assistenza medica entro poche ore.

[Sintomi da controllare]  
Assicurarsi di telefonare per verificare la disponibilità prima di recarsi al pronto soccorso. (Chiamare un'ambulanza se impossibilitati a raggiungerlo con i propri mezzi.)



- Aumentata sensibilità alla luce
- Lesioni al bulbo oculare
- Ha preso una botta all'occhio
- Abbassamento o mancanza della vista
- Presenza di sostanze chimiche (acide)

Non necessita di essere visitato al pronto soccorso.

[Sintomi da controllare]  
Se si è nell'orario di visita, recarsi dal proprio medico curante. Se è notte, recarsi dal medico il giorno dopo.



- Non ha difficoltà ad aprire gli occhi
- Sente dolore se gli si tocca le palpebre
- Nessun problema di sensibilità alla luce
- Muco agli occhi
- Nessun problema di abbassamento della vista
- Presenza di sostanze chimiche (piccola quantità di acido)
- Dolore alle palpebre
- Ha preso una botta alle palpebre

Se lo stato del bambino è cambiato, si prega di consultare la guida laterale. In caso di dubbio, si prega di consultare con una telefonata a [# 8000 \(consultazione telefonica emergenza pediatrica\)](tel:8000).

# 小児救急ガイド画面イメージ: 耳の痛み

機内モード 79% 16:15

Indietro Dolore alle orecchie Mostra mappa

## Chiamare un'ambulanza

[Sintomi da controllare]  
Se si ha la possibilità di raggiungere la struttura con i propri mezzi, telefonare per verificare la disponibilità e recarsi al pronto soccorso.



- Dolore dietro le orecchie
- Vertigini (barcolla)
- Ha difficoltà a camminare
- Cammina diversamente dal solito

### Necessita di assistenza medica entro poche ore.

[Sintomi da controllare]  
Assicurarsi di telefonare per verificare la disponibilità prima di recarsi al pronto soccorso. (Chiamare un'ambulanza se impossibilitati a raggiungerlo con i propri mezzi.)



- Non riesce a dormire per il dolore
- Ha un insetto nell'orecchio
- Si è infilato una batteria a bottone nell'orecchio
- Si è infilato del collante nell'orecchio
- Febbre alta (sopra i 38 gradi)
- Lamenta mal di testa

Non necessita di essere visitato al pronto soccorso.

[Sintomi da controllare]  
Se si è nell'orario di visita, recarsi dal proprio medico curante. Se è notte, recarsi dal medico il giorno dopo.



- brioso
- Lamenta dolore ma riesce a dormire
- Lamenta dolore dopo la pulizia delle orecchie
- Leggera emorragia dopo la pulizia delle orecchie
- Presenza di secrezioni auricolari
- Dolore durante la masticazione
- Dolore nella zona tra l'orecchio e la mascella

Se lo stato del bambino è cambiato, si prega di consultare la guida laterale. In caso di dubbio, si prega di consultare con una telefonata a [# 8000 \(consultazione telefonica emergenza pediatrica\)](tel:8000).

# 小児救急ガイド画面イメージ:ハチに刺された

機内モード 79% 16:15

Indietro Punture di ape Mostra mappa

## Chiamare subito un'ambulanza

[Sintomi da controllare]  
Cercare aiuto.  
Praticare il massaggio cardiaco  
e la respirazione artificiale



- Non respira
- Assenza di polso
- Labbra viola
- Non reagisce ai richiami

## Chiamare un'ambulanza

[Sintomi da controllare]  
Se si ha la possibilità di  
raggiungere la struttura con  
i propri mezzi, telefonare  
per verificare la disponibilità  
e recarsi al pronto soccorso.



- Presenza di eruzioni cutanee su tutto il corpo
- Ansima
- Tosse
- Ha una brutta cera
- Respira in modo diverso dal solito
- Respiro affannoso

## Necessita di assistenza medica entro poche ore.

[Sintomi da controllare]  
Assicurarsi di telefonare per



verificare la disponibilità prima di recarsi al pronto soccorso. (Chiamare un'ambulanza se impossibilitati a raggiungerlo con i propri mezzi.)



- Dolore intenso
- Punture multiple

## Non necessita di essere visitato al pronto soccorso.

[Sintomi da controllare]  
Se si è nell'orario di visita,  
recarsi dal proprio medico curante.  
Se è notte, recarsi dal medico il  
giorno dopo.



- Lieve gonfiore
- Dolore moderato
- Prurito

Se lo stato del bambino è cambiato, si prega di consultare la guida laterale. In caso di dubbio, si prega di consultare con una telefonata a [# 8000 \(consultazione telefonica emergenza pediatrica\)](tel:8000).

# 小児救急ガイド画面イメージ:しゃっくり

機内モード 79% 16:16

Indietro Singhiozzo Mostra mappa

Non necessita di essere visitato al pronto soccorso.

[Sintomi da controllare]  
Se si è nell'orario di visita, recarsi dal proprio medico curante.  
Se è notte, recarsi dal medico il giorno dopo.



- Singhiozzo persistente

Se ci sono altri sintomi oltre al singhiozzo,  
• vedere le indicazioni specifiche per quei sintomi

Non necessita di assistenza medica.

[Sintomi da controllare]  
Se i sintomi cambiano, riconsiderare l'opportunità di una visita medica.



- Il singhiozzo passerà da solo
- Controllare le condizioni del bambino con attenzione

Se lo stato del bambino è cambiato, si prega di consultare la guida laterale. In caso di dubbio, si prega di consultare con una telefonata a [# 8000](tel:8000) ([consultazione telefonica emergenza pediatrica](#)).



# 小児救急ガイド画面イメージ:発熱(38°C以上)

機内モード 89% 14:37

⏪ **Fiebre alta (más de 38 ° C)** 🔍  
Atrás Ver mapa

**Llamar de inmediato a una ambulancia**

[Puntos de comprobación]  
Pida ayuda.  
Dele masaje cardíaco  
y respiración artificial



- No respira
- Labios amoratados
- No reacciona cuando le hablan
- No se siente el pulso

**Llame a una ambulancia**

[Puntos de comprobación]  
Si es capaz de acudir por sí mismo al hospital de urgencias, llame por teléfono y después de confirmar la viabilidad, diríjase de inmediato a ese lugar.




- Menos de 3 meses de nacido
- Extenuado
- Está desganado
- Tez pálida
- Le cuesta trabajo permanecer despierto
- Comportamiento inusual

**Necesita atención médica en las próximas horas**

[Puntos de comprobación]  
Antes de dirigirse a la institución




médica, asegúrese de llamar por anticipado para confirmar la viabilidad  
(llame a una ambulancia si no es capaz de acudir por sí mismo).



- No bebe leche ni agua suficiente
- No ha orinado durante medio día
- Piel flácida y labios secos
- Tiene fiebre de más de 40 grados
- Vomita y tiene jaqueca --  
[Consulte 「Jaqueca」](#)

**No es necesario que lo atiendan en el hospital de urgencias.**


[Puntos de comprobación]  
Si acude en horario de atención normal, consulte al médico que atiende en ese momento.  
Si acude de noche, visite a su médico al día siguiente.



- Bebe líquidos
- Bebe leche
- No tiene dificultad para comer
- Está orinando
- Se ríe cuando se le acuna
- Tiene erupciones en el cuerpo
- Vómito, diarrea, dolor de barriga --  
[Consulte 「Dolor de barriga」](#)

**No es necesario someterlo a curación.**

[Puntos de comprobación]  
Si los síntomas cambian, considere nuevamente la necesidad de visitar al médico.



## 小児救急ガイド画面イメージ: 発熱(38°C以上)

- Parece estar bien
- enérgico
- Sonríe
- No presenta síntomas preocupantes aparte de la fiebre alta

Si el estado del niño ha cambiado, por favor consulte la guía lateral. En caso de duda, consulte con una llamada telefónica a # 8000 ([consulta telefónica de emergencia pediátrica](#)).

# 小児救急ガイド画面イメージ:けいれん

機内モード 89% 14:38

Convulsiones

Atrás Ver mapa

Llamar de inmediato a una ambulancia

[Puntos de comprobación]  
Pida ayuda.  
Dele masaje cardíaco  
y respiración artificial



- Labios amoratados
- Convulsiones prolongadas
- Las convulsiones cesaron, pero el niño sigue inconsciente
- No respira
- No se siente el pulso
- No reacciona cuando le hablan

Llame a una ambulancia

[Puntos de comprobación]  
Si es capaz de acudir por sí mismo al hospital de urgencias, llame por teléfono y después de confirmar la viabilidad, diríjase de inmediato a ese lugar.



- Tez pálida
- Convulsiones recurrentes

Necesita atención médica en las próximas horas

[Puntos de comprobación]  
Antes de dirigirse a la institución médica, asegúrese de llamar por anticipado para confirmar la viabilidad  
(llame a una ambulancia si no es capaz de acudir por sí mismo).



- Menos de 6 meses de nacido
- Adormilado todo el día
- No ha orinado durante medio día
- Espasmos asimétricos
- No tiene fiebre, pero sufre convulsiones (menos de 38 grados)
- Movimientos inusuales en manos y piernas después de las convulsiones
- Sufrió convulsiones por primera vez
- Vomita y tiene jaqueca – [Consulte 「Jaqueca」](#)
- Lesiones en la cabeza – [Consulte 「Lesiones en la cabeza」](#)

No es necesario que lo atiendan en el hospital de urgencias.


[Puntos de comprobación]  
Si acude en horario de atención normal, consulte al médico que atiende en ese momento.  
Si acude de noche, visite a su médico al día siguiente.



- Las convulsiones han cesado
- Totalmente consciente
- Tez de color normal

No es necesario someterlo a curación.

[Puntos de comprobación]  
Si los síntomas cambian, considere nuevamente la necesidad de visitar al médico.



- No estoy seguro de si se trata de una convulsión

Si el estado del niño ha cambiado, por favor consulte la guía lateral. En caso de duda, consulte con una llamada telefónica a [# 8000 \(consulta telefónica de emergencia pediátrica\)](#).

# 小児救急ガイド画面イメージ:頭のケガ

機内モード 89% 14:39

## Heridas en la cabeza

Atrás Ver mapa

### Llamar de inmediato a una ambulancia

[Puntos de comprobación]  
Pida ayuda.  
Dele masaje cardíaco  
y respiración artificial



- No respira
- No se siente el pulso
- Labios amoratados
- No reacciona cuando le hablan

### Llame a una ambulancia

[Puntos de comprobación]  
Si es capaz de acudir por sí mismo al hospital de urgencias, llame por teléfono y después de confirmar la viabilidad, diríjase de inmediato a ese lugar.




- Ha vomitado más de tres veces
- La hemorragia no cesa
- Confuso
- Tez pálida
- No puede caminar en línea recta

### Necesita atención médica en las próximas horas

[Puntos de comprobación]  
Antes de dirigirse a la institución médica, asegúrese de llamar por anticipado para confirmar la viabilidad.




la viabilidad  
(llame a una ambulancia si no es capaz de acudir por sí mismo).



- La hemorragia ha cesado, pero la herida continúa abierta
- Su comportamiento no es como de costumbre
- La inflamación se siente flácida
- No es plenamente consciente
- Dolor de cuello

### No es necesario que lo atiendan en el hospital de urgencias.


[Puntos de comprobación]  
Si acude en horario de atención normal, consulte al médico que atiende en ese momento.  
Si acude de noche, visite a su médico al día siguiente.



- Hay una protuberancia
- Ha vomitado una o dos veces
- Consciente
- La hemorragia se detuvo
- Camina en línea recta

### No es necesario someterlo a curación.

[Puntos de comprobación]  
Si los síntomas cambian, considere nuevamente la necesidad de visitar al médico.



- Se dio un fuerte golpe, pero parece estar bien
- Cortadas y raspaduras
- Tal vez se dio un golpe en la cabeza
- Superficie enrojecida
- Duerme plácidamente

Si el estado del niño ha cambiado, por favor consulte la guía lateral. En caso de duda, consulte con una llamada telefónica a [# 8000 \(consulta telefónica de emergencia pediátrica\)](tel:8000).

# 小児救急ガイド画面イメージ:腹痛

機内モード 89% 14:39

**Dolor de barriga**

Atrás Ver mapa

## Llamar de inmediato a una ambulancia

[Puntos de comprobación]  
Pida ayuda.  
Dele masaje cardíaco  
y respiración artificial



- No respira
- Labios amoratados
- No reacciona cuando le hablan
- No se siente el pulso

## Llame a una ambulancia

[Puntos de comprobación]  
Si es capaz de acudir por sí mismo al hospital de urgencias, llame por teléfono y después de confirmar la viabilidad, diríjase de inmediato a ese lugar.




- Sufrió un fuerte golpe en el abdomen
- Vomita repetidamente → [Consulte 「Vómito」](#)
- Rastros de sangre en el vómito
- Extenuado
- Heces manchadas de sangre
- No puede caminar (no se puede mover)
- Se retuerce de dolor
- No ha orinado durante medio día

Necesita atención médica

## Necesita atención médica en las próximas horas


[Puntos de comprobación]  
Antes de dirigirse a la institución médica, asegúrese de llamar por anticipado para confirmar la viabilidad  
(llame a una ambulancia si no es capaz de acudir por sí mismo).



- No bebe leche ni agua suficiente
- Vomitó más de tres veces
- Dolor cuando le tocan el abdomen
- Abdomen inflamado
- Dolor al caminar
- Ha tenido diarrea fuerte en varias ocasiones
- Vomita cuando le administran líquidos
- No sonríe
- Fiebre alta (más de 38 grados)
- Lloro violentamente a ratos (cuando no llora parece estar bien)

## No es necesario que lo atiendan en el hospital de urgencias.

[Puntos de comprobación]  
Si acude en horario de atención normal, consulte al médico que atiende en ese momento.  
Si acude de noche, visite a su médico al día siguiente.



- Vomitó una o dos veces
- Tiene diarrea
- Ha estado estreñido unos días
- Se ríe cuando se le acuna
- Bebe líquidos

# 小児救急ガイド画面イメージ: 腹痛

- Está orinando
- No tiene fiebre

No es necesario someterlo a curación.

[Puntos de comprobación]  
Si los síntomas cambian,  
considere nuevamente la  
necesidad de visitar al médico.



- Vomitó, pero ahora está bien
- Mejoró después de evacuar

Si el estado del niño ha cambiado, por favor consulte la guía lateral. En caso de duda, consulte con una llamada telefónica a [# 8000 \(consulta telefónica de emergencia pediátrica\)](#).

# 小児救急ガイド画面イメージ: 異物をのみこんだ

機内モード 89% 14:40

## Objetos extraños tragados

Atrás Ver mapa

### Llamar de inmediato a una ambulancia

[Puntos de comprobación]  
Pida ayuda.  
Dele masaje cardíaco  
y respiración artificial



- No respira
- Labios amoratados
- No reacciona cuando le hablan
- No se siente el pulso

### Llame a una ambulancia

[Puntos de comprobación]  
Si es capaz de acudir por sí mismo al hospital de urgencias, llame por teléfono y después de confirmar la viabilidad, diríjase de inmediato a ese lugar.



- Tos prolongada
- Tez pálida
- (Posiblemente) se tragó una batería
- Se queja de dolor de pecho
- Tragó medicinas, sustancias químicas o detergente
- Se niega a beber agua
- Bebió el agua del cenicero
- Se tragó un cigarrillo (más de 2 cm)

Necesita atención médica

## Necesita atención médica en las próximas horas

[Puntos de comprobación]  
Antes de dirigirse a la institución médica, asegúrese de llamar por anticipado para confirmar la viabilidad  
(llame a una ambulancia si no es capaz de acudir por sí mismo).



- La tos empieza y se detiene de pronto
- Se tragó un cigarrillo (menos de 2cm)
- Se tragó un objeto punzante

### No es necesario que lo atiendan en el hospital de urgencias.

[Puntos de comprobación]  
Si acude en horario de atención normal, consulte al médico que atiende en ese momento.  
Si acude de noche, visite a su médico al día siguiente.



- Parece estar bien
- Bebe agua
- Se tragó una moneda
- Se tragó un juguete o un plástico

### No es necesario someterlo a curación.

[Puntos de comprobación]  
Si los síntomas cambian, considere nuevamente la necesidad de visitar al médico.



- Se tragó un cigarrillo pero lo escupió
- No estoy seguro de qué ha ingerido

Si el estado del niño ha cambiado, por favor consulte la guía lateral. En caso de duda, consulte con una llamada telefónica a [# 8000 \(consulta telefónica de emergencia pediátrica\)](tel:8000).

# 小児救急ガイド画面イメージ:頭痛

機内モード 88% 14:40

Atrás **Jaqueca** Ver mapa

## Llamar de inmediato a una ambulancia

[Puntos de comprobación]  
Pida ayuda.  
Dele masaje cardíaco  
y respiración artificial



- No respira
- No se siente el pulso
- Labios amoratados
- No reacciona cuando se le llama

## Llame a una ambulancia

[Puntos de comprobación]  
Si es capaz de acudir por sí mismo al hospital de urgencias, llame por teléfono y después de confirmar la viabilidad, dirijase de inmediato a ese lugar.



- Confuso
- Convulsiones
- Tez pálida
- No puede caminar

## Necesita atención médica en las próximas horas

[Puntos de comprobación]  
Antes de dirigirse a la institución médica, asegúrese de llamar por anticipado para confirmar la viabilidad  
(llame a una ambulancia si no es capaz de acudir por sí mismo)



## Se requiere atención por un médico

- Ha vomitado más de tres veces
- Fiebre alta (más de 38 grados)
- Fuerte jaqueca
- Adormilado
- Lesiones externas en la cabeza → [Consulte 「Lesiones en la cabeza」](#)
- Está desganado
- Cambios de comportamiento

## No es necesario que lo atiendan en el hospital de urgencias.

[Puntos de comprobación]  
Si acude en horario de atención normal, consulte al médico que atiende en ese momento.  
Si acude de noche, visite a su médico al día siguiente.



- No tiene lesiones en la cabeza
- Nariz tapada
- enérgico
- Camina sin problemas
- Jaqueca ligera

Si el estado del niño ha cambiado, por favor consulte la guía lateral. En caso de duda, consulte con una llamada telefónica a [# 8000 \(consulta telefónica de emergencia pediátrica\)](#).

# 小児救急ガイド画面イメージ:嘔吐

機内モード 88% 14:40

Atrás Ha vomitado más de tres veces Ver mapa

## Llamar de inmediato a una ambulancia

[Puntos de comprobación]  
Pida ayuda.  
Dele masaje cardíaco  
y respiración artificial



- No respira
- No se siente el pulso
- Labios amoratados
- No reacciona cuando se le llama

## Llame a una ambulancia

[Puntos de comprobación]  
Si es capaz de acudir por sí mismo al hospital de urgencias, llame por teléfono y después de confirmar la viabilidad, diríjase de inmediato a ese lugar.



- Menos de 3 meses de nacido
- Extenuado
- Adormilado
- Sangre en las heces
- Fiebre alta y jaqueca → [Consulte 「Jaqueca」](#)
- Vómito con rastros de sangre (incluyendo fragmentos similares a la borra del café)

## Necesita atención médica en las próximas horas

[Puntos de comprobación]  
Antes de dirigirse a la institución



medica, asegúrese de llamar por anticipado para confirmar la viabilidad (llame a una ambulancia si no es capaz de acudir por sí mismo).



- No ha orinado durante medio día
- Vomita cuando le administran líquidos
- Se niega a ingerir líquidos
- Vomita repetidamente
- Diarrea en repetidas ocasiones
- Piel flácida y labios secos
- Lloro violentamente a ratos (cuando no llora parece estar bien)
- Fuerte dolor de barriga

## No es necesario que lo atiendan en el hospital de urgencias.

[Puntos de comprobación]  
Si acude en horario de atención normal, consulte al médico que atiende en ese momento. Si acude de noche, visite a su médico al día siguiente.



- enérgico
- No está irritable
- Bebe líquidos
- Está orinando
- Tiene diarrea
- Fiebre ligera

## No es necesario someterlo a curación.

[Puntos de comprobación]  
Si los síntomas cambian, considere nuevamente la necesidad de visitar al médico.



- Se ha recuperado después de vomitar dos veces
- Sufre arcadas y ha vomitado

Si el estado del niño ha cambiado, por favor consulte la guía lateral. En caso de duda, consulte con una llamada telefónica a [# 8000 \(consulta telefónica de emergencia pediátrica\)](#).

# 小児救急ガイド画面イメージ: 下痢

機内モード 88% 14:41

Diarrhea

Atrás Ver mapa

## Llamar de inmediato a una ambulancia

[Puntos de comprobación]  
Pida ayuda.  
Dele masaje cardíaco  
y respiración artificial



- No respira
- No se siente el pulso
- Labios amoratados
- No reacciona cuando se le llama

## Llame a una ambulancia

[Puntos de comprobación]  
Si es capaz de acudir por sí mismo al hospital de urgencias, llame por teléfono y después de confirmar la viabilidad, diríjase de inmediato a ese lugar.



- Extenuado
- Adormilado
- Rastros de sangre en las heces

## Necesita atención médica en las próximas horas

[Puntos de comprobación]  
Antes de dirigirse a la institución médica, asegúrese de llamar por anticipado para confirmar la viabilidad (llame a una ambulancia si no es capaz de acudir por sí mismo).



- Menos de 3 meses de nacido

- No ha orinado durante medio día
- Tiene los ojos hundidos
- Vomita repetidamente -- [Consulte 「Vómito」](#)
- Se niega a ingerir líquidos
- Fiebre alta (más de 38 grados)

No es necesario que lo atiendan en el hospital de urgencias.

[Puntos de comprobación]  
Si acude en horario de atención normal, consulte al médico que atiende en ese momento.  
Si acude de noche, visite a su médico al día siguiente.



- Sonríe
- No tiene fiebre
- Bebe líquidos
- No vomita
- Está orinando
- Al limpiarlo, descubrí rastros de sangre en el culo
- Pequeña cantidad de sangre en las heces (vetas de sangre)

No es necesario someterlo a curación.

[Puntos de comprobación]  
Si los síntomas cambian, considere nuevamente la necesidad de visitar al médico.



- Diarrea una o dos veces
- enérgico

Si el estado del niño ha cambiado, por favor consulte la guía lateral. En caso de duda, consulte con una llamada telefónica a # 8000 ([consulta telefónica de emergencia pediátrica](#)).

# 小児救急ガイド画面イメージ:咳をしている

機内モード 88% 14:42

Tosiendo

## Llamar de inmediato a una ambulancia

[Puntos de comprobación]  
Pida ayuda.  
Dele masaje cardíaco  
y respiración artificial



- No respira
- No se siente el pulso
- Labios amoratados
- No reacciona cuando se le llama

## Llame a una ambulancia

[Puntos de comprobación]  
Si es capaz de acudir por sí mismo al hospital de urgencias, llame por teléfono y después de confirmar la viabilidad, diríjase de inmediato a ese lugar.



- Dificultad para respirar
- Tez pálida
- No se puede acostar
- No puede hablar
- Fuertes accesos de tos

## Necesita atención médica en las próximas horas

[Puntos de comprobación]  
Antes de dirigirse a la institución médica, asegúrese de llamar por anticipado para confirmar



(llame a una ambulancia si no es capaz de acudir por sí mismo).



- La tos impide al niño dormir
- Está desganado
- Parece tener dificultad para respirar
- Se le ha diagnosticado asma
- Se puede acostar
- No ha orinado durante medio día
- Fiebre alta (más de 38 grados)
- Tose como el ladrido de un perro
- Voz ronca

## No es necesario que lo atiendan en el hospital de urgencias.

[Puntos de comprobación]  
Si acude en horario de atención normal, consulte al médico que atiende en ese momento.  
Si acude de noche, visite a su médico al día siguiente.



- Tez de color normal
- Labios rosados
- Tose pero duerme
- enérgico
- Nariz goteante

Si el estado del niño ha cambiado, por favor consulte la guía lateral. En caso de duda, consulte con una llamada telefónica a [# 8000 \(consulta telefónica de emergencia pediátrica\)](tel:8000).

# 小児救急ガイド画面イメージ: 眼の痛み

機内モード 88% 14:42

Atrás Dolor de ojos Ver mapa

## Llame a una ambulancia

[Puntos de comprobación]  
Si es capaz de acudir por sí mismo al hospital de urgencias, llame por teléfono y después de confirmar la viabilidad, diríjase de inmediato a ese lugar.



- No puede abrir los ojos
- Lesiones externas en el ojo (golpeado por una pelota dura)
- Los párpados inflamados le impiden ver
- Dolor severo
- Hemorragia
- Tiene una picadura en el ojo
- Han entrado sustancias químicas (alcalinas) en el ojo

## Necesita atención médica en las próximas horas

[Puntos de comprobación]  
Antes de dirigirse a la institución médica, asegúrese de llamar por anticipado para confirmar la viabilidad (llame a una ambulancia si no es capaz de acudir por sí mismo).



- Hipersensibilidad a la luz
- Lesiones en el globo ocular
- Recibió un fuerte golpe en el ojo
- Visión escasa. No puede confirmar la visión
- Han entrado sustancias químicas (ácidas) en el ojo

No es necesario que lo atiendan en el hospital de urgencias.

[Puntos de comprobación]  
Si acude en horario de atención normal, consulte al médico que atiende en ese momento.  
Si acude de noche, visite a su médico al día siguiente.



- Puede abrir los ojos
- Dolor al tocar los párpados
- No muestra hipersensibilidad a la luz
- Legaña
- No tiene problemas de poca visión
- Han entrado sustancias químicas (pequeñas cantidades ácidas) en el ojo
- Dolor en los párpados
- Se golpeó los párpados

Si el estado del niño ha cambiado, por favor consulte la guía lateral. En caso de duda, consulte con una llamada telefónica a [# 8000 \(consulta telefónica de emergencia pediátrica\)](tel:8000).

# 小児救急ガイド画面イメージ: 耳の痛み

機内モード 88% 14:42

Atrás **Dolor de oídos** Ver mapa

## Llame a una ambulancia

[Puntos de comprobación]  
Si es capaz de acudir por sí mismo al hospital de urgencias, llame por teléfono y después de confirmar la viabilidad, diríjase de inmediato a ese lugar.



- Dolor detrás de los oídos
- Mareado (tambaleante)
- No puede caminar
- Camina de manera diferente a lo normal

## Necesita atención médica en las próximas horas

[Puntos de comprobación]  
Antes de dirigirse a la institución médica, asegúrese de llamar por anticipado para confirmar la viabilidad (llame a una ambulancia si no es capaz de acudir por sí mismo).



- El dolor le impide dormir
- Entró un insecto en la oreja
- Se ha puesto una pila tipo botón en la oreja
- Ha entrado adhesivo.
- Fiebre alta (más de 38 grados)
- Se queja de jaqueca

No es necesario que lo atiendan en el hospital de urgencias.

[Puntos de comprobación]

[Puntos de comprobación]  
Si acude en horario de atención normal, consulte al médico que atiende en ese momento.  
Si acude de noche, visite a su médico al día siguiente.



- enérgico
- Siente dolor, pero consigue dormir bien
- Sintió dolor después de limpiarle los oídos
- Tuvo un sangrado ligero después de limpiarle los oídos
- Le sale líquido del oído
- Dolor al masticar
- Dolor en el área entre el oído y la mandíbula

Si el estado del niño ha cambiado, por favor consulte la guía lateral. En caso de duda, consulte con una llamada telefónica a [# 8000 \(consulta telefónica de emergencia pediátrica\)](tel:8000).

# 小児救急ガイド画面イメージ:ハチに刺された

機内モード 88% 14:43

← Picadura de abeja Ver mapa

**Llamar de inmediato a una ambulancia**

[Puntos de comprobación]  
Pida ayuda.  
Dele masaje cardíaco  
y respiración artificial



- No respira
- No se siente el pulso
- Labios amoratados
- No reacciona cuando se le llama

**Llame a una ambulancia**

[Puntos de comprobación]  
Si es capaz de acudir por sí mismo al hospital de urgencias, llame por teléfono y después de confirmar la viabilidad, diríjase de inmediato a ese lugar.



- Tiene sarpullido en todo el cuerpo
- Jadea
- Tosiendo
- Tez pálida
- Respiración anormal
- Parece tener dificultad para respirar

**Necesita atención médica en las próximas horas**

[Puntos de comprobación]  
Antes de dirigirse a la institución



médica, asegúrese de llamar por anticipado para confirmar la viabilidad (llame a una ambulancia si no es capaz de acudir por sí mismo).



- Dolor agudo
- Tiene varias picaduras

**No es necesario que lo atiendan en el hospital de urgencias.**

[Puntos de comprobación]  
Si acude en horario de atención normal, consulte al médico que atiende en ese momento. Si acude de noche, visite a su médico al día siguiente.



- Ligeramente inflamado
- Dolor moderado
- Comezón

Si el estado del niño ha cambiado, por favor consulte la guía lateral. En caso de duda, consulte con una llamada telefónica a [# 8000 \(consulta telefónica de emergencia pediátrica\)](tel:8000).

# 小児救急ガイド画面イメージ:しゃっくり

境内モード 88% 14:43

Atrás Hipo Ver mapa

No es necesario que lo atiendan en el hospital de urgencias.

[Puntos de comprobación]  
Si acude en horario de atención normal, consulte al médico que atiende en ese momento.  
Si acude de noche, visite a su médico al día siguiente.



- Hipo persistente
- Si hay otros síntomas aparte del hipo, vea los temas específicos a esos síntomas

No es necesario someterlo a curación.

[Puntos de comprobación]  
Si los síntomas cambian, considere nuevamente la necesidad de visitar al médico.



- El hipo cesará de manera natural
- Vigile atentamente al niño

Si el estado del niño ha cambiado, por favor consulte la guía lateral. En caso de duda, consulte con una llamada telefónica a [# 8000 \(consulta telefónica de emergencia pediátrica\)](#).

# TOP 一覧(ドイツ語)



# 小児救急ガイド画面イメージ:発熱(38°C以上)

機内モード 83% 15:46

Zurück Hohes Fieber (über 38°C) Stadtplan anzeigen

## Sofort den Notarzt rufen

[Beurteilungspunkte]  
Bitten Sie die Leute in Ihrer Umgebung um Hilfe und beginnen Sie mit Herzmassage und Beatmung.



- Atemstillstand
- Blaue Lippen
- Keine Reaktion auf Stimmen
- Kein Puls

## Ein Notruf ist erforderlich.

[Beurteilungspunkte]  
Wenn Sie selbst zum Krankenhaus fahren können, rufen Sie dort an und fragen Sie, ob eine Behandlung möglich ist. Fahren Sie gleich los.




- Unter drei Monate alt
- Sieht erschöpft aus
- Nicht aktiv
- Schlechte Gesichtsfarbe
- Müde und schläfrig
- Unnormales Verhalten

Medizinische Behandlung innerhalb von wenigen Stunden erforderlich.

[Beurteilungspunkte]  
Erkundigen Sie sich vorab per



Telefon, ob eine Behandlung möglich ist.  
Fahren Sie erst dann los.  
(Falls Sie nicht selbst fahren können, rufen Sie den Notarzt.)



- Trinkt wenig Milch oder Wasser
- Kein Urin seit einem halben Tag
- Trockene Haut und Lippen
- Fieber über 40 Grad
- Erbrechen und Kopfschmerzen →  
[Siehe 「Kopfschmerzen」](#)

## Keine Notwendigkeit, einen Notarzt aufzusuchen.


[Beurteilungspunkte]  
Wenn Ihr Hausarzt noch Sprechstunde hat, besuchen Sie Ihren Arzt. Wenn es schon spät ist, suchen Sie am nächsten Tag die Praxis auf.



- Nimmt Flüssigkeit zu sich
- Milch wird gut getrunken.
- Keine Schwierigkeiten beim Essen
- Uriniert regelmäßig
- Kind lacht beim Trösten.
- Hautausschlag am ganzen Körper
- Erbrechen, Durchfall bzw. Bauchschmerzen →  
[Siehe 「Bauchschmerzen」](#)

## Arztbesuch nicht notwendig

[Beurteilungspunkte]  
Wenn sich der Zustand ändert, überlegen Sie es sich noch einmal.



## 小児救急ガイド画面イメージ: 発熱(38°C以上) (日本語)

- Sieht gesund aus
- temperamentvoll
- Lächelt
- Keine besondere Symptome außer Fieber

Wenn der Zustand des Kindes geändert hat, überprüfen Sie bitte die seitliche Führung. Wenn Sie Zweifel haben, wenden Sie sich bitte mit einem Telefonanruf, um [# 8000 \(Kindernotfall telefonische Beratung\)](#).

# 小児救急ガイド画面イメージ:けいれん

機内モード 57% 19:27

Zurück **Krämpfe** Stadtplan anzeigen

## Sofort den Notarzt rufen

[Beurteilungspunkte]  
Bitte Sie die Leute in Ihrer Umgebung um Hilfe und beginnen Sie mit Herzmassage und Beatmung.



- Blaue Lippen
- Lang anhaltende Krämpfe
- Die Krämpfe haben aufgehört, aber das Kind ist bewusstlos.
- Atemstillstand
- Kein Puls
- Keine Reaktion auf Stimmen

## Ein Notruf ist erforderlich.

[Beurteilungspunkte]  
Wenn Sie selbst zum Krankenhaus fahren können, rufen Sie dort an und fragen Sie, ob eine Behandlung möglich ist. Fahren Sie gleich los.



- Schlechte Gesichtsfarbe
- Wiederkehrende Krämpfe

## Medizinische Behandlung innerhalb von wenigen Stunden erforderlich.

[Beurteilungspunkte]  
Erkundigen Sie sich vorab per Telefon, ob eine Behandlung möglich ist. Fahren Sie erst dann los. (Falls Sie nicht selbst fahren können, rufen Sie den Notarzt.)



- Unter sechs Monate alt
- Den ganzen Tag müde.
- Kein Urin seit einem halben Tag
- Asymmetrische Krämpfe
- Fieber ist nicht hoch, aber Krämpfe treten auf.
- Die Krämpfe haben aufgehört, aber Hand- und Beinbewegungen sind nicht normal.
- Erste Krämpfe
- Erbrechen und Kopfschmerzen → [Siehe 「Kopfschmerzen」](#)
- Kopf verletzt → [Siehe 「Kopfverletzung」](#)

## Keine Notwendigkeit, einen Notarzt aufzusuchen.

[Beurteilungspunkte]  
Wenn Ihr Hausarzt noch Sprechstunde hat, besuchen Sie Ihren Arzt. Wenn es schon spät ist, suchen Sie am nächsten Tag die Praxis auf.



- Die Krämpfe haben aufgehört.
- Kann klar denken
- Gute Gesichtsfarbe

## Arztbesuch nicht notwendig

[Beurteilungspunkte]  
Wenn sich der Zustand ändert, überlegen Sie es sich noch einmal.



- Unsicher, ob es ein Krampf ist.

Wenn der Zustand des Kindes geändert hat, überprüfen Sie bitte die seitliche Führung. Wenn Sie Zweifel haben, wenden Sie sich bitte mit einem [Telefonanruf, um # 8000 \(Kindernotfall telefonische Beratung\)](#).

# 小児救急ガイド画面イメージ:頭のケガ

機内モード 83% 15:47

Zurück **Kopfverletzungen** Stadtplan anzeigen

## Sofort den Notarzt rufen

[Beurteilungspunkte]  
Bitten Sie die Leute in Ihrer Umgebung um Hilfe und beginnen Sie mit Herzmassage und Beatmung.



- Atemstillstand
- Kein Puls
- Blaue Lippen
- Keine Reaktion auf Stimmen

## Ein Notruf ist erforderlich.

[Beurteilungspunkte]  
Wenn Sie selbst zum Krankenhaus fahren können, rufen Sie dort an und fragen Sie, ob eine Behandlung möglich ist. Fahren Sie gleich los.



- Mehr als drei Mal erbrochen
- Blutungen hören nicht auf
- Verwirrt
- Schlechte Gesichtsfarbe
- Kann nicht geradeaus laufen

## Medizinische Behandlung innerhalb von wenigen Stunden erforderlich.

[Beurteilungspunkte]  
Erkundigen Sie sich vorab per Telefon, ob eine Behandlung möglich ist.



Fahren Sie erst dann los.  
(Falls Sie nicht selbst fahren können, rufen Sie den Notarzt.)



- Blutung haben aufgehört, aber die Wunde ist offen
- Verhält sich anders als sonst
- Die geschwollene Stelle ist weich.
- Etwas verwirrt
- Nackenschmerzen

## Keine Notwendigkeit, einen Notarzt aufzusuchen.

[Beurteilungspunkte]  
Wenn Ihr Hausarzt noch Sprechstunde hat, besuchen Sie Ihren Arzt. Wenn es schon spät ist, suchen Sie am nächsten Tag die Praxis auf.



- Eine Beule bekommen
- Ein- bis zweimal erbrochen
- Bewusstsein ist nicht beeinträchtigt.
- Blutungen haben aufgehört
- Kann geradeaus laufen

## Arztbesuch nicht notwendig

[Beurteilungspunkte]  
Wenn sich der Zustand ändert, überlegen Sie es sich noch einmal.



- Stark gestoßen, aber es geht dem Kind gut.
- Schramme geholt
- Möglicherweise Kopf gestoßen

Wenn der Zustand des Kindes geändert hat, überprüfen Sie bitte die seitliche Führung. Wenn Sie Zweifel haben, wenden Sie sich bitte mit einem Telefonanruf, um **# 8000 (Kindernotfall telefonische Beratung)**.

# 小児救急ガイド画面イメージ: 腹痛

機内モード 83% 15:47

Zurück **Bauchschmerzen** Stadtplan anzeigen

## Sofort den Notarzt rufen

[Beurteilungspunkte]  
Bitten Sie die Leute in Ihrer Umgebung um Hilfe und beginnen Sie mit Herzmassage und Beatmung.



- Atemstillstand
- Blaue Lippen
- Keine Reaktion auf Stimmen
- Kein Puls

## Ein Notruf ist erforderlich.


[Beurteilungspunkte]  
Wenn Sie selbst zum Krankenhaus fahren können, rufen Sie dort an und fragen Sie, ob eine Behandlung möglich ist. Fahren Sie gleich los.



- Wurde stark in den Bauch gestoßen
- Erbricht immer wieder → [Siehe 「Erbrechen」](#)
- Blut im Erbrochenen
- Sieht erschöpft aus
- Es gab Blut im Stuhl
- Weder Laufen noch Bewegen möglich
- Es hockt aufgrund starker Schmerzen.
- Kein Urin seit einem halben Tag

## Medizinische Behandlung innerhalb von wenigen Stunden erforderlich.


[Beurteilungspunkte]  
Erkundigen Sie sich vorab per Telefon, ob eine Behandlung möglich ist. Fahren Sie erst dann los. (Falls Sie nicht selbst fahren können, rufen Sie den Notarzt.)



- Trinkt wenig Milch oder Wasser
- Mehr als drei Mal erbrochen
- Schmerzen beim Bauchabtasten
- Der Bauch ist geschwollen.
- Schmerzen beim Laufen
- Mehrere wässrige Stuhlgänge
- Erbrechen nach der Flüssigkeitsaufnahme
- Lächelt nicht
- Es hat Fieber (über 38 Grad).
- Schreit ab und zu (aber wirkt ansonsten gesund)

## Keine Notwendigkeit, einen Notarzt aufzusuchen.

[Beurteilungspunkte]  
Wenn Ihr Hausarzt noch Sprechstunde hat, besuchen Sie Ihren Arzt. Wenn es schon spät ist, suchen Sie am nächsten Tag die Praxis auf.



- Ein, zwei Mal erbrochen
- Durchfall
- Kein Stuhlgang seit mehreren Tagen
- Kind lacht beim Trösten.
- Nimmt Flüssigkeit zu sich

# 小児救急ガイド画面イメージ: 腹痛

- Uriniert regelmäßig
- Kein Fieber

## Arztbesuch nicht notwendig

[Beurteilungspunkte]

Wenn sich der Zustand ändert, überlegen Sie es sich noch einmal.



- Erbrochen, aber jetzt geht's besser.
- Nach dem Stuhlgang hat sich die Lage verbessert.

Wenn der Zustand des Kindes geändert hat, überprüfen Sie bitte die seitliche Führung. Wenn Sie Zweifel haben, wenden Sie sich bitte mit einem Telefonanruf, um [# 8000 \(Kindernotfall telefonische Beratung\)](#).

# 小児救急ガイド画面イメージ: 異物をのみこんだ

機内モード 83% 15:48

Zurück Verschlucken von Fremdkörper... Stadtplan anzeigen

## Sofort den Notarzt rufen

[Beurteilungspunkte]  
Bitten Sie die Leute in Ihrer Umgebung um Hilfe und beginnen Sie mit Herzmassage und Beatmung.



- Atemstillstand
- Blaue Lippen
- Keine Reaktion auf Stimmen
- Kein Puls

## Ein Notruf ist erforderlich.

[Beurteilungspunkte]  
Wenn Sie selbst zum Krankenhaus fahren können, rufen Sie dort an und fragen Sie, ob eine Behandlung möglich ist. Fahren Sie gleich los.



- Husten hört nicht auf
- Schlechte Gesichtsfarbe
- (Möglicherweise) eine Batterie verschluckt
- Beschwerden in der Brust
- Medikamente, Chemikalien bzw. Waschmittel verschluckt
- Weigert sich Wasser zu trinken
- Zigaretten-Aschewasser getrunken
- Eine Zigarette gegessen (Kürzer als 2 cm)

Medizinische Behandlung innerhalb von wenigen Stunden erforderlich.

[Beurteilungspunkte]

Erkundigen Sie sich vorab per Telefon, ob eine Behandlung möglich ist.

Fahren Sie erst dann los.  
(Falls Sie nicht selbst fahren können, rufen Sie den Notarzt.)



Keine Notwendigkeit, einen Notarzt aufzusuchen.

[Beurteilungspunkte]

Wenn Ihr Hausarzt noch Sprechstunde hat, besuchen Sie Ihren Arzt. Wenn es schon spät ist, suchen Sie am nächsten Tag die Praxis auf.



## Arztbesuch nicht notwendig

[Beurteilungspunkte]

Wenn sich der Zustand ändert, überlegen Sie es sich noch einmal.



Wenn der Zustand des Kindes geändert hat, überprüfen Sie bitte die seitliche Führung. Wenn Sie Zweifel haben, wenden Sie sich bitte mit einem [Telefonanruf, um # 8000 \(Kindernotfall telefonische Beratung\).](#)

# 小児救急ガイド画面イメージ:頭痛

機内モード 82% 15:49

Zurück Kopfschmerzen Stadtplan anzeigen

## Sofort den Notarzt rufen

[Beurteilungspunkte]  
Bitte Sie die Leute in Ihrer Umgebung um Hilfe und beginnen Sie mit Herzmassage und Beatmung.



- Atemstillstand
- Kein Puls
- Blaue Lippen
- Keine Reaktion auf Ansprache

## Ein Notruf ist erforderlich.

[Beurteilungspunkte]  
Wenn Sie selbst zum Krankenhaus fahren können, rufen Sie dort an und fragen Sie, ob eine Behandlung möglich ist. Fahren Sie gleich los.



- Verwirrt
- Krämpfe
- Schlechte Gesichtsfarbe
- Kann nicht laufen

## Medizinische Behandlung innerhalb von wenigen Stunden erforderlich.

[Beurteilungspunkte]  
Erkundigen Sie sich vorab per Telefon, ob eine Behandlung möglich ist. Fahren Sie erst dann los. (Falls Sie nicht selbst fahren können, rufen Sie den Notarzt.)



## Normalerweise gehen Sie zum Notarzt.

- Mehr als drei Mal erbrochen
- Es hat Fieber (über 38 Grad).
- Starke Kopfschmerzen
- Wirkt müde
- Kopfverletzung durch äußere Gewalteinwirkung → [Siehe 「Kopfverletzung」](#)
- Nicht aktiv
- Unnormales Verhalten

## Keine Notwendigkeit, einen Notarzt aufzusuchen.

[Beurteilungspunkte]  
Wenn Ihr Hausarzt noch Sprechstunde hat, besuchen Sie Ihren Arzt. Wenn es schon spät ist, suchen Sie am nächsten Tag die Praxis auf.



- Keine Kopfverletzung
- Verstopfte Nase
- temperamentvoll
- Kann laufen
- Schwache Kopfschmerzen

Wenn der Zustand des Kindes geändert hat, überprüfen Sie bitte die seitliche Führung. Wenn Sie Zweifel haben, wenden Sie sich bitte mit einem Telefonanruf, um [# 8000 \(Kindernotfall telefonische Beratung\)](#).

# 小児救急ガイド画面イメージ:嘔吐

緊急通報のみ 100% 22:02

戻る 3回以上嘔吐がある 地図表示

## ただちに救急車を呼ぶ

【ポイント】  
周囲に助けをもとめて、  
心臓マッサージ・人工呼吸  
などの救命処置をはじめる



- 呼吸をしていない
- 脈がない
- くちびるが紫色
- 呼びかけに反応がない

## 救急車を呼ぶ

【ポイント】  
自力で受診する交通手段が  
あれば、救急病院へ電話をして、  
診療が可能かを確認後、  
今すぐ向かう。



- 生後3か月未満である
- ぐったりしている
- ウトウトしている
- 血便がある
- 発熱や頭痛がある → [「頭痛」を参照](#)
- 嘔吐物に血が混じっている（コーヒーの残り  
かすのようなものも含む）

数時間以内に受診する必要がある。

【ポイント】  
受診する前には、医療機関へ



Telefon, ob eine Behandlung  
möglich ist.  
Fahren Sie erst dann los.  
(Falls Sie nicht selbst fahren  
können, rufen Sie den Notarzt.)



- Kein Urin seit einem halben Tag
- Erbrechen nach der Flüssigkeitsaufnahme
- Keine Flüssigkeitsaufnahme
- Erbricht immer wieder
- Flüssiger Stuhlgang, mehrere Male hintereinander
- Trockene Haut und Lippen
- Schreit ab und zu (aber wirkt ansonsten gesund)
- Starke Bauchschmerzen

Keine Notwendigkeit,  
einen Notarzt aufzusuchen.

[Beurteilungspunkte]  
Wenn Ihr Hausarzt noch  
Sprechstunde hat,  
besuchen Sie Ihren Arzt.  
Wenn es schon spät ist,  
suchen Sie am nächsten  
Tag die Praxis auf.



- temperamentvoll
- Nicht schlecht gelaut
- Nimmt Flüssigkeit zu sich
- Uriniert regelmäßig
- Durchfall
- Leichtes Fieber

## Arztbesuch nicht notwendig

[Beurteilungspunkte]  
Wenn sich der Zustand  
ändert, überlegen Sie es  
sich noch einmal.



- Nach ein-, zweimaligem Erbrechen gebessert
- Gehustet und ausgespuckt

Wenn der Zustand des Kindes geändert  
hat, überprüfen Sie bitte die seitliche  
Führung. Wenn Sie Zweifel haben,  
wenden Sie sich bitte mit einem  
Telefonanruf, um [# 8000 \(Kindernotfall  
telefonische Beratung\)](#).

# 小児救急ガイド画面イメージ: 下痢

機内モード 82% 15:50

Zurück Durchfall Stadtplan anzeigen

## Sofort den Notarzt rufen

[Beurteilungspunkte]  
Bitten Sie die Leute in Ihrer Umgebung um Hilfe und beginnen Sie mit Herzmassage und Beatmung.



- Atemstillstand
- Kein Puls
- Blaue Lippen
- Keine Reaktion auf Ansprache

## Ein Notruf ist erforderlich.

[Beurteilungspunkte]  
Wenn Sie selbst zum Krankenhaus fahren können, rufen Sie dort an und fragen Sie, ob eine Behandlung möglich ist. Fahren Sie gleich los.



- Sieht erschöpft aus
- Wirkt müde
- Blut im Stuhl

## Medizinische Behandlung innerhalb von wenigen Stunden erforderlich.

[Beurteilungspunkte]  
Erkundigen Sie sich vorab per Telefon, ob eine Behandlung möglich ist. Fahren Sie erst dann los. (Falls Sie nicht selbst fahren können, rufen Sie den Notarzt.)



- Unter drei Monate alt

- Kein Urin seit einem halben Tag
- Augen in die Augenhöhlen gesunken
- Erbricht immer wieder → [Siehe 「Erbrechen」](#)
- Keine Flüssigkeitsaufnahme
- Es hat Fieber (über 38 Grad).

## Keine Notwendigkeit, einen Notarzt aufzusuchen.

[Beurteilungspunkte]  
Wenn Ihr Hausarzt noch Sprechstunde hat, besuchen Sie Ihren Arzt. Wenn es schon spät ist, suchen Sie am nächsten Tag die Praxis auf.



- Lächelt
- Kein Fieber
- Nimmt Flüssigkeit zu sich
- Kein Erbrechen
- Uriniert regelmäßig
- Ein wenig Blut am After beim Abwischen
- Leichte Blutstreifen im Stuhl

## Arztbesuch nicht notwendig

[Beurteilungspunkte]  
Wenn sich der Zustand ändert, überlegen Sie es sich noch einmal.



- Flüssiger Stuhlgang, ein- bis zweimal
- temperamentvoll

Wenn der Zustand des Kindes geändert hat, überprüfen Sie bitte die seitliche Führung. Wenn Sie Zweifel haben, wenden Sie sich bitte mit einem Telefonanruf, um [# 8000 \(Kindernotfall telefonische Beratung\)](#).

# 小児救急ガイド画面イメージ:咳をしている

機内モード 82% 15:50

Zurück Es hustet. Stadtplan anzeigen

## Sofort den Notarzt rufen

[Beurteilungspunkte]  
Bitten Sie die Leute in Ihrer Umgebung um Hilfe und beginnen Sie mit Herzmassage und Beatmung.



- Atemstillstand
- Kein Puls
- Blaue Lippen
- Keine Reaktion auf Ansprache

## Ein Notruf ist erforderlich.

[Beurteilungspunkte]  
Wenn Sie selbst zum Krankenhaus fahren können, rufen Sie dort an und fragen Sie, ob eine Behandlung möglich ist. Fahren Sie gleich los.



- Schwierigkeiten beim Atmen
- Schlechte Gesichtsfarbe
- Kann nicht ruhig liegen bleiben
- Schwierigkeiten beim Sprechen
- Akuter, plötzlich auftretender Husten

## Medizinische Behandlung innerhalb von wenigen Stunden erforderlich.

[Beurteilungspunkte]  
Erkundigen Sie sich vorab per Telefon, ob eine Behandlung möglich ist.



Fahren Sie erst dann los.  
(Falls Sie nicht selbst fahren können, rufen Sie den Notarzt.)



- Schlafstörung wegen Husten
- Nicht aktiv
- Atemnot
- Asthma wurde früher diagnostiziert.
- Kann ruhig liegen bleiben
- Kein Urin seit einem halben Tag
- Es hat Fieber (über 38 Grad).
- Bellender Husten
- Heisere Stimme

## Keine Notwendigkeit, einen Notarzt aufzusuchen.

[Beurteilungspunkte]  
Wenn Ihr Hausarzt noch Sprechstunde hat, besuchen Sie Ihren Arzt. Wenn es schon spät ist, suchen Sie am nächsten Tag die Praxis auf.



- Gute Gesichtsfarbe
- Rote Lippen
- Trotz Husten schläft es weiter.
- temperamentvoll
- Nase läuft.

Wenn der Zustand des Kindes geändert hat, überprüfen Sie bitte die seitliche Führung. Wenn Sie Zweifel haben, wenden Sie sich bitte mit einem Telefonanruf, um [# 8000 \(Kindernotfall telefonische Beratung\)](#).

# 小児救急ガイド画面イメージ: 眼の痛み

機内モード 82% 15:51

Zurück Augenschmerzen Stadtplan anzeigen

## Ein Notruf ist erforderlich.


[Beurteilungspunkte]  
Wenn Sie selbst zum Krankenhaus fahren können, rufen Sie dort an und fragen Sie, ob eine Behandlung möglich ist. Fahren Sie gleich los.



- Probleme beim Öffnen der Augen
- Schlimme Augenverletzung (vom harten Ball getroffen)
- Schlechtes Sehen aufgrund geschwollener Augen
- Starke Schmerzen
- Es blutet
- Ins Auge gestochen
- Chemikalien (Alkali) ins Auge bekommen

## Medizinische Behandlung innerhalb von wenigen Stunden erforderlich.

[Beurteilungspunkte]  
Erkundigen Sie sich vorab per Telefon, ob eine Behandlung möglich ist. Fahren Sie erst dann los. (Falls Sie nicht selbst fahren können, rufen Sie den Notarzt.)



- Blendung des Auges
- Augapfel verletzt
- Etwas ins Auge gestoßen
- Sieht schlechter oder überhaupt nicht
- Chemikalien (Säure) ins Auge bekommen

## Keine Notwendigkeit, einen Notarzt aufzusuchen.

[Beurteilungspunkte]  
Wenn Ihr Hausarzt noch Sprechstunde hat, besuchen Sie Ihren Arzt. Wenn es schon spät ist, suchen Sie am nächsten Tag die Praxis auf.



- Kann Augen öffnen
- Schmerzen am Augenlid beim Berühren
- Keine Blendung des Auges
- Augenschleim läuft aus
- Keine Sehkraftprobleme
- Geringe Menge Chemikalien (Säure) ins Auge bekommen
- Schmerzen am Augenlid
- Augenlid gestoßen

Wenn der Zustand des Kindes geändert hat, überprüfen Sie bitte die seitliche Führung. Wenn Sie Zweifel haben, wenden Sie sich bitte mit einem [Telefonanruf, um # 8000 \(Kindernotfall telefonische Beratung\)](#).

# 小児救急ガイド画面イメージ: 耳の痛み

機内モード 82% 15:51

Ohrenschmerzen

Zurück Stadtplan anzeigen

## Ein Notruf ist erforderlich.

[Beurteilungspunkte]  
Wenn Sie selbst zum Krankenhaus fahren können, rufen Sie dort an und fragen Sie, ob eine Behandlung möglich ist. Fahren Sie gleich los.



- Schmerzen hinter dem Ohr
- Schwindelig
- Kann nicht laufen
- Läuft anders als sonst

## Medizinische Behandlung innerhalb von wenigen Stunden erforderlich.

[Beurteilungspunkte]  
Erkundigen Sie sich vorab per Telefon, ob eine Behandlung möglich ist. Fahren Sie erst dann los. (Falls Sie nicht selbst fahren können, rufen Sie den Notarzt.)



- Schlaflos wegen Schmerzen
- Insekt im Ohr
- Knopfzellen (Batterie) ins Ohr gesteckt
- Klebstoff ins Ohr bekommen
- Es hat Fieber (über 38 Grad).
- Kopfschmerzen

Keine Notwendigkeit, einen Notarzt aufzusuchen.

[Beurteilungspunkte]

[Beurteilungspunkte]  
Wenn Ihr Hausarzt noch Sprechstunde hat, besuchen Sie Ihren Arzt. Wenn es schon spät ist, suchen Sie am nächsten Tag die Praxis auf.



- temperamentvoll
- Trotz Schmerzen kann es weiterschlafen.
- Schmerzen nach dem Ohrenputzen
- Beim Ohrenputzen etwas geblutet
- Flüssigkeit aus dem Ohr
- Schmerzen beim Kauen
- Schmerzen im Ohren- und Kieferbereich

Wenn der Zustand des Kindes geändert hat, überprüfen Sie bitte die seitliche Führung. Wenn Sie Zweifel haben, wenden Sie sich bitte mit einem Telefonanruf, um [# 8000 \(Kindernotfall telefonische Beratung\)](#).

# 小児救急ガイド画面イメージ:ハチに刺された

機内モード 82% 15:52

Stiche von Bienen

Zurück Stadtplan anzeigen

## Sofort den Notarzt rufen

[Beurteilungspunkte]  
Bitten Sie die Leute in Ihrer Umgebung um Hilfe und beginnen Sie mit Herzmassage und Beatmung.



- Atemstillstand
- Kein Puls
- Blaue Lippen
- Keine Reaktion auf Ansprache

## Ein Notruf ist erforderlich.

[Beurteilungspunkte]  
Wenn Sie selbst zum Krankenhaus fahren können, rufen Sie dort an und fragen Sie, ob eine Behandlung möglich ist. Fahren Sie gleich los.



- Nesselsucht am ganzen Körper
- Keuchende Atmung
- Es hustet.
- Schlechte Gesichtsfarbe
- Atmet anders als sonst
- Atemnot

## Medizinische Behandlung innerhalb von wenigen Stunden erforderlich.

[Beurteilungspunkte]  
Erkundigen Sie sich vorab per



telefon, ob eine Behandlung möglich ist. Fahren Sie erst dann los. (Falls Sie nicht selbst fahren können, rufen Sie den Notarzt.)



- Akute Schmerzen
- An mehreren Stellen gestochen worden

## Keine Notwendigkeit, einen Notarzt aufzusuchen.

[Beurteilungspunkte]  
Wenn Ihr Hausarzt noch Sprechstunde hat, besuchen Sie Ihren Arzt. Wenn es schon spät ist, suchen Sie am nächsten Tag die Praxis auf.



- Etwas geschwollen
- Schwache Schmerzen
- Juckreiz

Wenn der Zustand des Kindes geändert hat, überprüfen Sie bitte die seitliche Führung. Wenn Sie Zweifel haben, wenden Sie sich bitte mit einem Telefonanruf, um [# 8000 \(Kindernotfall telefonische Beratung\)](#).

# 小児救急ガイド画面イメージ:しゃっくり

機内モード 82% 15:52

Zurück Schluckauf Stadtplan anzeigen

Keine Notwendigkeit,  
einen Notarzt aufzusuchen.

[Beurteilungspunkte]  
Wenn Ihr Hausarzt noch  
Sprechstunde hat,  
besuchen Sie Ihren Arzt.  
Wenn es schon spät ist,  
suchen Sie am nächsten  
Tag die Praxis auf.



- Anhaltender Schluckauf
- Falls es weitere Symptome außer Schluckauf gibt, schauen Sie sich diese Kategorie auch an.

Arztbesuch nicht notwendig

[Beurteilungspunkte]  
Wenn sich der Zustand  
ändert, überlegen Sie es  
sich noch einmal.



- Der Schluckauf hört bald auf.
- Beobachten Sie den Zustand des Kindes.

Wenn der Zustand des Kindes geändert hat, überprüfen Sie bitte die seitliche Führung. Wenn Sie Zweifel haben, wenden Sie sich bitte mit einem Telefonanruf, um [# 8000 \(Kindernotfall telefonische Beratung\)](#).

# TOP 一覧(フランス語)



# 小児救急ガイド画面イメージ:発熱(38°C以上)

機内モード 75% 16:46

Retour Une forte fièvre (plus de 38°C) Afficher le plan

**Appeler immédiatement une ambulance**

[Symptômes à rechercher]  
Demander de l'aide.  
Effectuer un massage cardiaque  
et des insufflations de secours.



- Ne respire pas
- Lèvres violettes
- Ne réagit pas à la voix
- Absence de pouls

**Appeler une ambulance**

[Symptômes à rechercher]  
Si vous pouvez vous rendre  
à l'hôpital par vos propres  
moyens, appelez d'abord pour  
savoir s'il peut vous accueillir.  
Si oui, allez directement au  
service Urgences.



- Moins de 3 mois
- Léthargique
- Apathique
- A mauvaise mine
- A du mal à rester éveillé
- Comportement inhabituel

**Nécessité d'aller consulter  
dans les heures qui viennent**

[Symptômes à rechercher]  
Avant d'aller à l'établissement.



médical, appelez impérativement  
pour savoir s'il peut vous accueillir  
(si vous ne pouvez pas y aller par  
vos propres moyens, appelez  
une ambulance).



- Refuse de boire du lait ou de l'eau comme à la normale
- N'a pas uriné au cours des dernières 12 heures
- Peau flasque et lèvres sèches
- Fièvre de plus de 40°C
- Vomit et a mal à la tête → [Voir «Mal de tête»](#)

**Inutile d'aller aux urgences.**

[Symptômes à rechercher]  
De jour, allez chez votre  
médecin référent.  
De nuit, allez chez votre  
médecin le lendemain.



- Boit des fluides
- Boit du lait normalement
- Mange normalement
- Urine
- Rit lorsqu'on le berce
- Éruption cutanée sur tout le corps
- Vomissements, diarrhée, douleurs à l'estomac → [Voir «Mal à l'estomac»](#)

**Inutile d'aller consulter.**

[Symptômes à rechercher]  
Si vos symptômes évoluent,  
pensez à consulter votre  
médecin.



## 小児救急ガイド画面イメージ: 発熱(38°C以上)

- Semble aller bien
- fougueux
- Est souriant
- Aucun symptôme alarmant autre que la fièvre élevée

Si l'état de l'enfant a changé, s'il vous plaît vérifier le guide latéral. En cas de doute, s'il vous plaît consulter un appel téléphonique à [# 8000 \(consultation téléphonique d'urgence pédiatrique\)](#).

# 小児救急ガイド画面イメージ:けいれん

機内モード 75% 16:46

Retour **Convulsions** Afficher le plan

**Appeler immédiatement une ambulance**

[Symptômes à rechercher]  
Demander de l'aide.  
Effectuer un massage cardiaque  
et des insufflations de secours.



- Lèvres violettes
- Convulsions prolongées
- Les convulsions ont cessé mais l'enfant est inconscient
- Ne respire pas
- Absence de pouls
- Ne réagit pas à la voix

**Appeler une ambulance**

[Symptômes à rechercher]  
Si vous pouvez vous rendre à l'hôpital par vos propres moyens, appelez d'abord pour savoir s'il peut vous accueillir. Si oui, allez directement au service Urgences.



- A mauvaise mine
- Convulsions récurrentes

**Nécessité d'aller consulter dans les heures qui viennent**

[Symptômes à rechercher]  
Avant d'aller à l'établissement médical, appelez impérativement pour savoir s'il peut vous accueillir (si vous ne pouvez pas y aller par vos propres moyens, appelez une ambulance).



- Moins de 6 mois
- Somnolent toute la journée
- N'a pas uriné au cours des dernières 12 heures
- Spasmes asymétriques
- N'est pas fébrile (moins de 38°C) mais a des convulsions
- Mouvements désordonnés des mains et jambes après les convulsions
- Pris de convulsions pour la première fois
- Vomit et a mal à la tête → [Voir 「Mal de tête」](#)
- Blessure à la tête → [Voir 「Blessure à la tête」](#)

## Inutile d'aller aux urgences.

[Symptômes à rechercher]  
De jour, allez chez votre médecin référent.  
De nuit, allez chez votre médecin le lendemain.



- Les convulsions ont cessé
- Pleinement conscient
- A bonne mine

## Inutile d'aller consulter.

[Symptômes à rechercher]  
Si vos symptômes évoluent, pensez à consulter votre médecin.



- Ne sais pas s'il s'agit d'une convulsion

Si l'état de l'enfant a changé, s'il vous plaît vérifier le guide latéral. En cas de doute, s'il vous plaît consulter un appel téléphonique à [# 8000 \(consultation téléphonique d'urgence pédiatrique\)](#).

# 小児救急ガイド画面イメージ:頭のケガ

機内モード 75% 16:46

Retour **Blessures à la tête** Afficher le plan

**Appeler immédiatement une ambulance**

[Symptômes à rechercher]  
Demander de l'aide.  
Effectuer un massage cardiaque  
et des insufflations de secours.



- Ne respire pas
- Absence de pouls
- Lèvres violettes
- Ne réagit pas à la voix

**Appeler une ambulance**

[Symptômes à rechercher]  
Si vous pouvez vous rendre  
à l'hôpital par vos propres  
moyens, appelez d'abord pour  
savoir s'il peut vous accueillir.  
Si oui, allez directement au  
service Urgences.




- A vomi plus de 3 fois
- Le saignement ne s'arrête pas
- Confusion
- A mauvaise mine
- Ne marche pas droit

**Nécessité d'aller consulter  
dans les heures qui viennent**

[Symptômes à rechercher]  
Avant d'aller à l'établissement  
médical, appelez impérativement  
pour savoir s'il peut vous accueillir




(si vous ne pouvez pas y aller par  
vos propres moyens, appelez  
une ambulance).



- Le saignement a cessé mais la plaie est ouverte
- Changement du comportement
- Le gonflement est tendre au toucher
- N'est pas pleinement conscient
- Douleurs au cou

**Inutile d'aller aux urgences.**


[Symptômes à rechercher]  
De jour, allez chez votre  
médecin référent.  
De nuit, allez chez votre  
médecin le lendemain.



- Bosse
- A vomi une ou deux fois
- Conscient
- Le saignement a cessé
- Marche droit

**Inutile d'aller consulter.**

[Symptômes à rechercher]  
Si vos symptômes évoluent,  
pensez à consulter votre  
médecin.



- A pris un gros coup mais semble aller bien
- Coupures et abrasions
- S'est peut-être cogné la tête
- La peau du cuir chevelu est un peu rouge
- Dort profondément

Si l'état de l'enfant a changé, s'il vous plaît vérifier le guide latéral. En cas de doute, s'il vous plaît consulter un appel téléphonique à [# 8000 \(consultation téléphonique d'urgence pédiatrique\)](#).

# 小児救急ガイド画面イメージ:腹痛

機内モード 75% 16:47

Retour Mal à l'estomac Afficher le plan

**Appeler immédiatement une ambulance**

[Symptômes à rechercher]  
Demander de l'aide.  
Effectuer un massage cardiaque  
et des insufflations de secours.



- Ne respire pas
- Lèvres violettes
- Ne réagit pas à la voix
- Absence de pouls

**Appeler une ambulance**

[Symptômes à rechercher]  
Si vous pouvez vous rendre  
à l'hôpital par vos propres  
moyens, appelez d'abord pour  
savoir s'il peut vous accueillir.  
Si oui, allez directement au  
service Urgences.



- S'est cogné au niveau de l'estomac
- Vomit de manière répétée --  
[Voir « Vomissements »](#)
- Sang dans les vomissures
- Léthargique
- Présence de sang dans les selles
- Ne peut pas marcher (ou se mouvoir)
- Recroquevillé de douleur
- N'a pas uriné au cours des dernières 12 heures

Nécessité d'aller consulter

**Nécessité d'aller consulter  
dans les heures qui viennent**

[Symptômes à rechercher]  
Avant d'aller à l'établissement  
médical, appelez impérativement  
pour savoir s'il peut vous accueillir  
(si vous ne pouvez pas y aller par  
vos propres moyens, appelez  
une ambulance).



- Refuse de boire du lait ou de l'eau comme à la normale
- A vomi plus de trois fois
- Estomac douloureux au toucher
- Abdomen gonflé
- Douleurs à la marche
- Selles liquides de manière répétée
- Vomit lorsqu'on lui fait boire des fluides
- N'est pas souriant
- Fièvre élevée (plus de 38°C)
- Pleure violemment de manière intermittente  
(va bien lorsqu'il ne pleure pas)

**Inutile d'aller aux urgences.**

[Symptômes à rechercher]  
De jour, allez chez votre  
médecin référent.  
De nuit, allez chez votre  
médecin le lendemain.



- A vomi une ou deux fois
- Diarrhée
- N'est pas allé à la selle depuis quelques jours
- Rit lorsqu'on le berce
- Boit des fluides

# 小児救急ガイド画面イメージ: 腹痛

- Urine
- N'est pas fébrile

## Inutile d'aller consulter.

[Symptômes à rechercher]  
Si vos symptômes évoluent,  
pensez à consulter votre  
médecin.



- A vomi mais semble aller bien
- Amélioration après être allé à la selle

Si l'état de l'enfant a changé, s'il vous plaît vérifier le guide latéral. En cas de doute, s'il vous plaît consulter un appel téléphonique à [# 8000 \(consultation téléphonique d'urgence pédiatrique\)](#).

# 小児救急ガイド画面イメージ: 異物をのみこんだ

機内モード 75% 16:47

Objets étrangers avalés

Retour Afficher le plan

## Appeler immédiatement une ambulance

[Symptômes à rechercher]  
Demander de l'aide.  
Effectuer un massage cardiaque  
et des insufflations de secours.



- Ne respire pas
- Lèvres violettes
- Ne réagit pas à la voix
- Absence de pouls

## Appeler une ambulance

[Symptômes à rechercher]  
Si vous pouvez vous rendre  
à l'hôpital par vos propres  
moyens, appelez d'abord pour  
savoir s'il peut vous accueillir.  
Si oui, allez directement au  
service Urgences.



- Toux prolongée
- A mauvaise mine
- A (peut-être) avalé une pile
- Se plaint de douleurs au thorax
- A ingéré un médicament, un produit chimique  
ou un détergent
- Refuse de boire de l'eau
- A bu l'eau du cendrier
- A ingéré une cigarette (plus de 2 cm de long)

Nécessité d'aller consulter

## Nécessité d'aller consulter dans les heures qui viennent

[Symptômes à rechercher]  
Avant d'aller à l'établissement  
médical, appelez impérativement  
pour savoir s'il peut vous accueillir  
(si vous ne pouvez pas y aller par  
vos propres moyens, appelez  
une ambulance).



- A été pris d'une toux soudaine, qui a cessé
- A ingéré une cigarette (moins de 2 cm de long)
- A avalé un objet pointu

## Inutile d'aller aux urgences.

[Symptômes à rechercher]  
De jour, allez chez votre  
médecin référent.  
De nuit, allez chez votre  
médecin le lendemain.



- Semble aller bien
- Boit de l'eau
- A avalé une pièce de monnaie
- A mangé un jouet ou du plastique

## Inutile d'aller consulter.

[Symptômes à rechercher]  
Si vos symptômes évoluent,  
pensez à consulter votre  
médecin.



- A ingéré une cigarette et l'a recrachée
- Ne sais pas ce que l'enfant a ingéré

Si l'état de l'enfant a changé, s'il vous  
plaît vérifier le guide latéral. En cas de  
doute, s'il vous plaît consulter un appel  
téléphonique à [# 8000 \(consultation  
téléphonique d'urgence pédiatrique\)](tel:8000).

# 小児救急ガイド画面イメージ:頭痛

機内モード 75% 16:48

Retour Mal de tête Afficher le plan

**Appeler immédiatement une ambulance**

[Symptômes à rechercher]  
Demander de l'aide.  
Effectuer un massage cardiaque  
et des insufflations de secours.



- Ne respire pas
- Absence de pouls
- Lèvres violettes
- Ne réagit pas lorsqu'on l'appelle par son nom

**Appeler une ambulance**

[Symptômes à rechercher]  
Si vous pouvez vous rendre  
à l'hôpital par vos propres  
moyens, appelez d'abord pour  
savoir s'il peut vous accueillir.  
Si oui, allez directement au  
service Urgences.



- Confusion
- Convulsions
- A mauvaise mine
- Ne peut pas marcher

**Nécessité d'aller consulter  
dans les heures qui viennent**

[Symptômes à rechercher]  
Avant d'aller à l'établissement  
médical, appelez impérativement  
pour savoir s'il peut vous accueillir  
(si vous ne pouvez pas y aller par  
vos propres moyens, appelez  
une ambulance).



- A vomi plus de 3 fois
- Fièvre élevée (plus de 38°C)
- Violent mal de tête
- Somnolent
- Blessure externe à la tête → Voir [「Blessure à la tête」](#)
- Apathique
- Changement du comportement

## Inutile d'aller aux urgences.

[Symptômes à rechercher]  
De jour, allez chez votre  
médecin référent.  
De nuit, allez chez votre  
médecin le lendemain.



- Pas de blessure à la tête
- Nez bouché
- fougueux
- Aucune difficulté à marcher
- Léger mal de tête

Si l'état de l'enfant a changé, s'il vous  
plaît vérifier le guide latéral. En cas de  
doute, s'il vous plaît consulter un appel  
téléphonique à [# 8000 \(consultation  
téléphonique d'urgence pédiatrique\)](#).

# 小児救急ガイド画面イメージ:嘔吐

機内モード 75% 16:48

Retour A vomi plus de 3 fois Afficher le plan

## Appeler immédiatement une ambulance

[Symptômes à rechercher]  
Demander de l'aide.  
Effectuer un massage cardiaque  
et des insufflations de secours.



- Ne respire pas
- Absence de pouls
- Lèvres violettes
- Ne réagit pas lorsqu'on l'appelle par son nom

## Appeler une ambulance

[Symptômes à rechercher]  
Si vous pouvez vous rendre  
à l'hôpital par vos propres  
moyens, appelez d'abord pour  
savoir s'il peut vous accueillir.  
Si oui, allez directement au  
service Urgences.



- Moins de 3 mois
- Léthargique
- Somnolent
- Présence de sang dans les selles
- Fièvre élevée et maux de tête -> [Voir 「Mal de tête」](#)
- Traces de sang dans les vomissures (comme du marc de café)

## Nécessité d'aller consulter dans les heures qui viennent

[Symptômes à rechercher]  
Avant d'aller à l'établissement.




médical, appelez impérativement pour savoir s'il peut vous accueillir (si vous ne pouvez pas y aller par vos propres moyens, appelez une ambulance).



- N'a pas uriné au cours des dernières 12 heures
- Vomit lorsqu'on lui fait boire des fluides
- Refuse de boire des fluides
- Vomit de manière répétée
- Selles liquides de manière répétée
- Peau flasque et lèvres sèches
- Pleure violemment de manière intermittente (va bien lorsqu'il ne pleure pas)
- Violentes douleurs d'estomac

## Inutile d'aller aux urgences.


[Symptômes à rechercher]  
De jour, allez chez votre médecin référent.  
De nuit, allez chez votre médecin le lendemain.



- fogueux
- N'est pas grincheux
- Boit des fluides
- Urine
- Diarrhée
- Légère fièvre

## Inutile d'aller consulter.

[Symptômes à rechercher]  
Si vos symptômes évoluent,  
pensez à consulter votre médecin.



- S'est rétabli après avoir vomi une ou deux fois
- S'étrangle et recrache

Si l'état de l'enfant a changé, s'il vous plaît vérifier le guide latéral. En cas de doute, s'il vous plaît consulter un appel téléphonique à [# 8000 \(consultation téléphonique d'urgence pédiatrique\)](#).

# 小児救急ガイド画面イメージ: 下痢

機内モード 75% 16:49

Retour Diarrhée Afficher le plan

## Appeler immédiatement une ambulance

[Symptômes à rechercher]  
Demander de l'aide.  
Effectuer un massage cardiaque  
et des insufflations de secours.



- Ne respire pas
- Absence de pouls
- Lèvres violettes
- Ne réagit pas lorsqu'on l'appelle par son nom

## Appeler une ambulance

[Symptômes à rechercher]  
Si vous pouvez vous rendre  
à l'hôpital par vos propres  
moyens, appelez d'abord pour  
savoir s'il peut vous accueillir.  
Si oui, allez directement au  
service Urgences.



- Léthargique
- Somnolent
- Sang dans les selles

## Nécessité d'aller consulter dans les heures qui viennent

[Symptômes à rechercher]  
Avant d'aller à l'établissement  
médical, appelez impérativement  
pour savoir s'il peut vous accueillir  
(si vous ne pouvez pas y aller par  
vos propres moyens, appelez  
une ambulance).



- Moins de 3 mois

- N'a pas uriné au cours des dernières 12 heures
- Yeux creux
- Vomit de manière répétée --  
[Voir \[Vomissements\]](#)
- Refuse de boire des fluides
- Fièvre élevée (plus de 38°C)

## Inutile d'aller aux urgences.

[Symptômes à rechercher]  
De jour, allez chez votre  
médecin référent.  
De nuit, allez chez votre  
médecin le lendemain.



- Est souriant
- N'est pas fébrile
- Boit des fluides
- Pas de vomissement
- Urine
- Présence de sang lorsque vous avez essuyé  
les fesses de l'enfant
- Un peu de sang dans les selles (traces de  
sang)

## Inutile d'aller consulter.

[Symptômes à rechercher]  
Si vos symptômes évoluent,  
pensez à consulter votre  
médecin.



- Selles liquides à une ou deux reprises
- fougueux

Si l'état de l'enfant a changé, s'il vous  
plaît vérifier le guide latéral. En cas de  
doute, s'il vous plaît consulter un appel  
téléphonique à [# 8000 \(consultation  
téléphonique d'urgence pédiatrique\)](#).

# 小児救急ガイド画面イメージ:咳をしている

機内モード 74% 16:49

Retour Tousse Afficher le plan

## Appeler immédiatement une ambulance

[Symptômes à rechercher]  
Demander de l'aide.  
Effectuer un massage cardiaque  
et des insufflations de secours.



- Ne respire pas
- Absence de pouls
- Lèvres violettes
- Ne réagit pas lorsqu'on l'appelle par son nom

## Appeler une ambulance

[Symptômes à rechercher]  
Si vous pouvez vous rendre  
à l'hôpital par vos propres  
moyens, appelez d'abord pour  
savoir s'il peut vous accueillir.  
Si oui, allez directement au  
service Urgences.



- Difficultés à respirer
- A mauvaise mine
- A du mal à rester allongé
- A du mal à parler
- Pris de toux aiguë soudaine

## Nécessité d'aller consulter dans les heures qui viennent

[Symptômes à rechercher]  
Avant d'aller à l'établissement  
médical, appelez impérativement  
pour savoir s'il peut vous accueillir



(si vous ne pouvez pas y aller par  
vos propres moyens, appelez  
une ambulance).



- La toux empêche l'enfant de dormir
- Apathique
- Respiration laborieuse
- Souffre d'asthme diagnostiqué
- Reste allongé sans problème
- N'a pas uriné au cours des dernières 12 heures
- Fièvre élevée (plus de 38°C)
- Tousse "comme un chien qui aboie"
- Voix éraillée

## Inutile d'aller aux urgences.

[Symptômes à rechercher]  
De jour, allez chez votre  
médecin référent.  
De nuit, allez chez votre  
médecin le lendemain.



- A bonne mine
- Lèvres roses
- Tousse mais dort bien
- fougueux
- Nez qui coule

Si l'état de l'enfant a changé, s'il vous  
plaît vérifier le guide latéral. En cas de  
doute, s'il vous plaît consulter un appel  
téléphonique à [# 8000 \(consultation  
téléphonique d'urgence pédiatrique\)](#).

# 小児救急ガイド画面イメージ: 眼の痛み

機内モード 74% 16:50

Retour Douleurs aux yeux Afficher le plan

## Appeler une ambulance

[Symptômes à rechercher]  
Si vous pouvez vous rendre à l'hôpital par vos propres moyens, appelez d'abord pour savoir s'il peut vous accueillir. Si oui, allez directement au service Urgences.



- Ne peut pas ouvrir les yeux
- Blessure externe à l'œil (touché par une balle dure)
- Ne peut pas voir en raison des paupières enflées
- Douleurs fortes
- Saignement
- A été piqué à l'œil
- S'est mis un produit chimique (alcalin) dans les yeux

## Nécessité d'aller consulter dans les heures qui viennent

[Symptômes à rechercher]  
Avant d'aller à l'établissement médical, appelez impérativement pour savoir s'il peut vous accueillir (si vous ne pouvez pas y aller par vos propres moyens, appelez une ambulance).



- Sensibilité accrue à la lumière
- Blessure au globe oculaire
- S'est fortement cogné au niveau de l'œil
- Vue faible ou ne sais pas s'il voit
- S'est mis un produit chimique (caustique) dans les yeux

## Inutile d'aller aux urgences.

[Symptômes à rechercher]  
De jour, allez chez votre médecin référent.  
De nuit, allez chez votre médecin le lendemain.



- Peut ouvrir les yeux
- Paupières douloureuses au toucher
- Pas de problème de sensibilité à la lumière
- Mucus dans les yeux
- Pas de problème de vue faible
- S'est mis un produit chimique (petite quantité de type caustique) dans les yeux
- Paupières douloureuses
- S'est cogné au niveau des paupières

Si l'état de l'enfant a changé, s'il vous plaît vérifier le guide latéral. En cas de doute, s'il vous plaît consulter un appel téléphonique à [# 8000 \(consultation téléphonique d'urgence pédiatrique\)](#).

# 小児救急ガイド画面イメージ: 耳の痛み

機内モード 74% 16:51

Retour Douleurs aux oreilles Afficher le plan

## Appeler une ambulance

[Symptômes à rechercher]  
Si vous pouvez vous rendre à l'hôpital par vos propres moyens, appelez d'abord pour savoir s'il peut vous accueillir. Si oui, allez directement au service Urgences.



- Douleurs derrière les oreilles
- Étourdissements (instable)
- Ne peut pas marcher
- Ne marche pas normalement

## Nécessité d'aller consulter dans les heures qui viennent

[Symptômes à rechercher]  
Avant d'aller à l'établissement médical, appelez impérativement pour savoir s'il peut vous accueillir (si vous ne pouvez pas y aller par vos propres moyens, appelez une ambulance).



- Trop douloureux pour dormir
- Pénétration d'insecte
- A introduit une pile plate dans son oreille
- S'est mis de la colle dans les oreilles
- Fièvre élevée (plus de 38°C)
- Se plaint de maux de tête

Inutile d'aller aux urgences.

[Symptômes à rechercher]  
De jour, allez chez votre médecin référent.  
De nuit, allez chez votre médecin le lendemain.



- fougueux
- Se plaint de douleurs mais dort bien
- Se plaint de douleurs après nettoyage des oreilles
- Léger saignement après nettoyage des oreilles
- Écoulement de l'oreille
- Douleurs à la mastication
- Douleurs dans la partie entre l'oreille et la mâchoire

Si l'état de l'enfant a changé, s'il vous plaît vérifier le guide latéral. En cas de doute, s'il vous plaît consulter un appel téléphonique à [# 8000 \(consultation téléphonique d'urgence pédiatrique\)](#).

# 小児救急ガイド画面イメージ:ハチに刺された

機内モード 74% 16:50

Retour Piqûre de guêpe Afficher le plan

**Appeler immédiatement une ambulance**

[Symptômes à rechercher]  
Demander de l'aide.  
Effectuer un massage cardiaque  
et des insufflations de secours.



- Ne respire pas
- Absence de pouls
- Lèvres violettes
- Ne réagit pas lorsqu'on l'appelle par son nom

**Appeler une ambulance**

[Symptômes à rechercher]  
Si vous pouvez vous rendre  
à l'hôpital par vos propres  
moyens, appelez d'abord pour  
savoir s'il peut vous accueillir.  
Si oui, allez directement au  
service Urgences.



- Urticaire sur tout le corps
- Respiration sifflante
- Tousse
- A mauvaise mine
- Respire de manière anormale
- Respiration laborieuse

**Nécessité d'aller consulter  
dans les heures qui viennent**

[Symptômes à rechercher]  
Avant d'aller à l'établissement



médical, appelez impérativement  
pour savoir s'il peut vous accueillir  
(si vous ne pouvez pas y aller par  
vos propres moyens, appelez  
une ambulance).



- Douleurs aiguës
- Piqûres multiples

**Inutile d'aller aux urgences.**

[Symptômes à rechercher]  
De jour, allez chez votre  
médecin référent.  
De nuit, allez chez votre  
médecin le lendemain.



- Légèrement enflé
- Douleurs légères
- Démangeaisons

Si l'état de l'enfant a changé, s'il vous  
plaît vérifier le guide latéral. En cas de  
doute, s'il vous plaît consulter un appel  
téléphonique à [# 8000 \(consultation  
téléphonique d'urgence pédiatrique\)](#).

# 小児救急ガイド画面イメージ:しゃっくり

機内モード 74% 16:50

Retour Hoquet Afficher le plan

## Inutile d'aller aux urgences.

[Symptômes à rechercher]  
De jour, allez chez votre médecin référent.  
De nuit, allez chez votre médecin le lendemain.



- Hoquet persistant
- Si d'autres symptômes que le hoquet sont présents, voir ces symptômes

## Inutile d'aller consulter.

[Symptômes à rechercher]  
Si vos symptômes évoluent, pensez à consulter votre médecin.



- Le hoquet cessera naturellement
- Surveillez son état de près

Si l'état de l'enfant a changé, s'il vous plaît vérifier le guide latéral. En cas de doute, s'il vous plaît consulter un appel téléphonique à # 8000 ([consultation téléphonique d'urgence pédiatrique](#)).

# TOP 一覧(ポルトガル語)



# 小児救急ガイド画面イメージ:発熱(38°C以上)

緊急通報のみ 100% 22:07

Voltar **Febre alta (acima de 38 °C)** Ver mapa

**Chamar uma ambulância imediatamente.**

[Pontos a observar]  
Pedir socorro e começar os tratamentos de emergência, tais como massagem cardíaca, respiração artificial, etc.



- Não está respirando.
- Blaua lippen
- Não responde a chamados.
- Não há pulsação.

**Chamar uma ambulância.**

[Pontos a observar]  
Se possuir meio próprio de locomoção, ligue ao pronto-socorro perguntando se há possibilidade de atendimento, e leve a criança imediatamente a esse local.



- Menos de 3 meses
- Está letárgico.
- Está sem vigor.
- O rosto está pálido.
- Fica sonolento e dorme logo.
- Tem comportamento incomum.

**Necessita de um exame médico em algumas horas.**

[Pontos a observar]  
Antes de se dirigir a uma instituição médica, ligue



...instituição médica, ligue para verificar se há possibilidade de atendimento. (Chame uma ambulância se for difícil se locomover por próprios meios.)



- Não consegue tomar leite ou água em quantidade suficiente.
- Não urina há 12 horas.
- Pele frouxa e lábios secos
- Tem febre superior a 40°C.
- Vomita e tem dor de cabeça. → [Refere-se a 「Dor de cabeça」](#)

**Não há necessidade de ir a um pronto-socorro imediatamente.**

[Pontos a observar]  
Se for durante o expediente do hospital, consulte com o seu médico regular.  
Se for durante a noite, consulte com seu médico regular no horário de expediente no dia seguinte.



- Consegue beber líquido.
- Consegue tomar leite.
- Come sem dificuldades.
- Está urinando.
- Ri quando é balançado.
- Tem urticária no corpo.
- Vomita, tem diarreia e dor de barriga. → [Refere-se a 「Dor de barriga」](#)

**Não há necessidade de atendimento médico.**

[Pontos a observar]  
Se os sintomas mudarem, reconsiderar a visita ao seu médico.



## 小児救急ガイド画面イメージ: 発熱(38°C以上)

- Parece bem.
- animado
- Sorri.
- Não há nenhum sintoma alarmante além da febre.

Se o estado da criança mudou, por favor, verifique a guia lateral. Em caso de dúvida, consulte um telefonema para # 8000 ([consulta de telefone de emergência pediátrica](#)).

# 小児救急ガイド画面イメージ:けいれん

緊急通報のみ 100% 22:08

Voltar Convulsão Ver mapa

Chamar uma ambulância imediatamente.

[Pontos a observar]  
Pedir socorro e começar os tratamentos de emergência, tais como massagem cardíaca, respiração artificial, etc.



- Blaue lippen
- Tem convulsões prolongadas.
- As convulsões cessaram, mas a criança está inconsciente.
- Não está respirando.
- Não há pulsação.
- Não responde a chamados.

Chamar uma ambulância.

[Pontos a observar]  
Se possuir meio próprio de locomoção, ligue ao pronto-socorro perguntando se há possibilidade de atendimento, e leve a criança imediatamente a esse local.



- O rosto está pálido.
- As convulsões que haviam cessado começaram de novo.

Necessita de um exame médico em algumas horas.


[Pontos a observar]  
Antes de se dirigir a uma instituição médica, ligue para verificar se há possibilidade de atendimento. (Chame uma ambulância se for difícil se locomover por próprios meios.)



- Menos de 6 meses
- Está sonolento o dia inteiro.
- Não urina há 12 horas.
- Tem convulsões assimétricas.
- Não tem febre, mas teve convulsões (menos de 38°C).
- As convulsões cessaram, mas o movimento das mãos e pernas está estranho.
- Sofreu convulsão pela primeira vez.
- Vomita e tem dor de cabeça. → [Refere-se a 「Dor de cabeça」](#)
- Tem ferimento na cabeça. → [Refere-se a 「Ferimentos na cabeça」](#)

Não há necessidade de ir a um pronto-socorro imediatamente.


[Pontos a observar]  
Se for durante o expediente do hospital, consulte com o seu médico regular.  
Se for durante a noite, consulte com seu médico regular no horário de expediente no dia seguinte.



- As convulsões cessaram.
- Está completamente consciente.
- O rosto está corado.

Não há necessidade de atendimento médico.

[Pontos a observar]  
Se os sintomas mudarem, reconsiderar a visita ao seu médico.



- Não é certo se é convulsão ou não.

お子様の様子が変わった場合には、再度ガイドを確認してください。判断に迷う時は、[#8000（小児救急電話相談）へ電話をして相談してみてください。](#)

# 小児救急ガイド画面イメージ:頭のケガ

緊急通報のみ 100% 22:08

Voltar Ferimentos na cabeça Ver mapa

Chamar uma ambulância imediatamente.

[Pontos a observar]  
Pedir socorro e começar os tratamentos de emergência, tais como massagem cardíaca, respiração artificial, etc.



- Não está respirando.
- Não há pulsação.
- Blaua lippen
- Não responde a chamados.

Chamar uma ambulância.

[Pontos a observar]  
Se possuir meio próprio de locomoção, ligue ao pronto-socorro perguntando se há possibilidade de atendimento, e leve a criança imediatamente a esse local.




- Vomitou mais de 3 vezes.
- A hemorragia não estanca.
- Está com a mente confusa.
- O rosto está pálido.
- Não consegue andar reto.

Necessita de um exame médico em algumas horas.

[Pontos a observar]  
Antes de se dirigir a uma instituição médica, ligue para verificar se há possibilidade de atendimento.




(Chame uma ambulância se for difícil se locomover por próprios meios.)



- A hemorragia estancou, mas a ferida está aberta.
- Há mudança no comportamento normal.
- O inchaço está mole ao toque.
- Está semi consciente.
- Tem dor no pescoço.

Não há necessidade de ir a um pronto-socorro imediatamente.


[Pontos a observar]  
Se for durante o expediente do hospital, consulte com o seu médico regular.  
Se for durante a noite, consulte com seu médico regular no horário de expediente no dia seguinte.



- Tem inchaço (galo).
- Vomitou 1 ou 2 vezes.
- Está consciente.
- A hemorragia estancou.
- Consegue andar reto.

Não há necessidade de atendimento médico.

[Pontos a observar]  
Se os sintomas mudarem, reconsiderar a visita ao seu médico.



- Sofreu forte pancada, mas está bem.
- Ralou a pele.
- Pode ter batido a cabeça.
- Superfície um pouco avermelhada
- Dorme tranquilamente.

Se o estado da criança mudou, por favor, verifique a guia lateral. Em caso de dúvida, consulte um telefonema para # 8000 ([consulta de telefone de emergência pediátrica](#)).

# 小児救急ガイド画面イメージ:腹痛

緊急通報のみ 100% 22:09

Voltar Dor de barriga Ver mapa

Chamar uma ambulância imediatamente.

[Pontos a observar]  
Pedir socorro e começar os tratamentos de emergência, tais como massagem cardíaca, respiração artificial, etc.



- Não está respirando.
- Blau lippen
- Não responde a chamados.
- Não há pulsação.

Chamar uma ambulância.

[Pontos a observar]  
Se possuir meio próprio de locomoção, ligue ao pronto-socorro perguntando se há possibilidade de atendimento, e leve a criança imediatamente a esse local.




- Sofreu uma forte pancada na barriga.
- Vomita repetidamente. → [Refere-se a 「Vômito」](#).
- Há sangue misturado no vômito.
- Está letárgico.
- Evacuou fezes com sangue.
- Não consegue andar (se movimentar).
- Curva-se de dor.
- Não urina há 12 horas.

Necessita de um exame

Necessita de um exame médico em algumas horas.


[Pontos a observar]  
Antes de se dirigir a uma instituição médica, ligue para verificar se há possibilidade de atendimento. (Chame uma ambulância se for difícil se locomover por próprios meios.)



- Não consegue tomar leite ou água em quantidade suficiente.
- Vomitou mais de três vezes.
- Sente dor ao tocar na barriga.
- A barriga está inchada.
- Sente dor ao andar.
- Tem diarreias graves repetidamente.
- Vomita quando bebe líquido.
- Não sorri.
- Tem febre alta (mais de 38°C).
- De vez em quando, chora intensamente (quando não está chorando, parece bem).

Não há necessidade de ir a um pronto-socorro imediatamente.

[Pontos a observar]  
Se for durante o expediente do hospital, consulte com o seu médico regular.  
Se for durante a noite, consulte com seu médico regular no horário de expediente no dia seguinte.



- Vomitou uma ou duas vezes.
- Tem diarreia.
- Não evacua há alguns dias.
- Ri quando é balançado.
- Consegue beber líquido.

# 小児救急ガイド画面イメージ: 腹痛

- Está urinando.
- Sem febre

Não há necessidade de atendimento médico.

[Pontos a observar]

Se os sintomas mudarem, reconsiderar a visita ao seu médico.



- Vomitou, mas parece bem agora.
- Melhorou após evacuar.

Se o estado da criança mudou, por favor, verifique a guia lateral. Em caso de dúvida, consulte um telefonema para [# 8000 \(consulta de telefone de emergência pediátrica\)](#).

# 小児救急ガイド画面イメージ: 異物をのみこんだ

緊急通報のみ 100% 22:09

Objetos estranhos engolidos

Chamar uma ambulância imediatamente.

[Pontos a observar]  
Pedir socorro e começar os tratamentos de emergência, tais como massagem cardíaca, respiração artificial, etc.



- Não está respirando.
- Blauelippen
- Não responde a chamados.
- Não há pulsação.

Chamar uma ambulância.


[Pontos a observar]  
Se possuir meio próprio de locomoção, ligue ao pronto-socorro perguntando se há possibilidade de atendimento, e leve a criança imediatamente a esse local.



- A tosse não cessa.
- O rosto está pálido.
- (Provavelmente) engoliu uma pilha.
- Está com dor no peito.
- Bebeu produto químico como, por ex., detergente.
- Não consegue beber água.
- Tomou água do cinzeiro.
- Ingeriu cigarro (2 cm ou mais).

Necessita de um exame médico em algumas horas.

[Pontos a observar]  
Antes de se dirigir a uma instituição médica, ligue para verificar se há possibilidade de atendimento. (Chame uma ambulância se for difícil se locomover por próprios meios.)



- Começou a tossir de repente, mas parou.
- Ingeriu cigarro (menos de 2 cm).
- Engoliu objeto pontiagudo.

Não há necessidade de ir a um pronto-socorro imediatamente.

[Pontos a observar]  
Se for durante o expediente do hospital, consulte com o seu médico regular. Se for durante a noite, consulte com seu médico regular no horário de expediente no dia seguinte.



- Parece bem.
- Consegue beber água.
- Engoliu uma moeda.
- Ingeriu brinquedo ou plástico.

Não há necessidade de atendimento médico.

[Pontos a observar]  
Se os sintomas mudarem, reconsiderar a visita ao seu médico.



- Ingeriu cigarro e vomitou.
- Parece que a criança comeu algo, mas não se sabe o que é.

お子様の様子に変化した場合には、再度ガイドを確認してください。判断に迷う時は、[#8000 \(小児救急電話相談\)](tel:8000)へ電話をして相談してみてください。  
[#8000 \(小児救急電話相談\)](tel:8000) (emergência pediátrica).

# 小児救急ガイド画面イメージ:頭痛

緊急通報のみ 100% 22:10

Voltar Dor de cabeça Ver mapa

**Chamar uma ambulância imediatamente.**

[Pontos a observar]  
Pedir socorro e começar os tratamentos de emergência, tais como massagem cardíaca, respiração artificial, etc.



- Não está respirando.
- Não há pulsação.
- Blue lippen
- Não responde a chamados.

**Chamar uma ambulância.**

[Pontos a observar]  
Se possuir meio próprio de locomoção, ligue ao pronto-socorro perguntando se há possibilidade de atendimento, e leve a criança imediatamente a esse local.



- Está com a mente confusa.
- Convulsão
- O rosto está pálido.
- Não consegue andar.

**Necessita de um exame médico em algumas horas.**

[Pontos a observar]  
Antes de se dirigir a uma instituição médica, ligue para verificar se há possibilidade de atendimento. (Chame uma ambulância se for difícil se locomover por próprio meio.)



por próprio meio.)

- Vomitou mais de 3 vezes.
- Tem febre alta (mais de 38°C).
- Tem dor de cabeça intensa.
- Está sonolento.
- Tem ferimento externo na cabeça. → [Refere-se a 「Ferimentos na cabeça」](#)
- Está sem vigor.
- Houve mudanças no comportamento.

**Não há necessidade de ir a um pronto-socorro imediatamente.**

[Pontos a observar]  
Se for durante o expediente do hospital, consulte com o seu médico regular.  
Se for durante a noite, consulte com seu médico regular no horário de expediente no dia seguinte.



- Não tem ferimento na cabeça
- Nariz entupido
- animado
- Anda sem dificuldades.
- Sente dor de cabeça fraca.

Se o estado da criança mudou, por favor, verifique a guia lateral. Em caso de dúvida, consulte um telefonema para [# 8000 \(consulta de telefone de emergência pediátrica\)](#).

# 小児救急ガイド画面イメージ:嘔吐

緊急通報のみ 100% 22:10

Voltar Vomitou mais de 3 vezes. Ver mapa

**Chamar uma ambulância imediatamente.**

[Pontos a observar]  
Pedir socorro e começar os tratamentos de emergência, tais como massagem cardíaca, respiração artificial, etc.



- Não está respirando.
- Não há pulsação.
- Blaua lippen
- Não responde a chamados.

**Chamar uma ambulância.**

[Pontos a observar]  
Se possuir meio próprio de locomoção, ligue ao pronto-socorro perguntando se há possibilidade de atendimento, e leve a criança imediatamente a esse local.



- Menos de 3 meses
- Está letárgico.
- Está sonolento.
- Evacua fezes com sangue.
- Febre alta e dor de cabeça. → [Refere-se a 「Dor de cabeça」](#)
- Há sangue no vômito (como resto de pó de café)

**Necessita de um exame médico em algumas horas.**

[Pontos a observar]  
Antes de se dirigir a uma instituição médica. Busque



Mantenha a criança acordada para verificar se há possibilidade de atendimento. (Chame uma ambulância se for difícil se locomover por próprios meios.)



- Não urina há 12 horas.
- Vomita quando bebe líquido.
- Não consegue beber líquido.
- Vomita repetidamente.
- Tem diarreias repetidas.
- Pele frouxa e lábios secos
- De vez em quando, chora intensamente (quando não está chorando, parece bem).
- Tem dor de barriga intensa.

**Não há necessidade de ir a um pronto-socorro imediatamente.**

[Pontos a observar]  
Se for durante o expediente do hospital, consulte com o seu médico regular.  
Se for durante a noite, consulte com seu médico regular no horário de expediente no dia seguinte.



- animado
- Não está de mau humor.
- Consegue beber líquido.
- Está urinando.
- Tem diarreia.
- Um pouco de febre

**Não há necessidade de atendimento médico.**

[Pontos a observar]  
Se os sintomas mudarem, reconsiderar a visita ao seu médico.



- Recuperou-se após vomitar 1 ou 2 vezes.
- Engasgou e vomitou.

Se o estado da criança mudou, por favor, verifique a guia lateral. Em caso de dúvida, consulte um telefonema para [# 8000 \(consulta de telefone de emergência pediátrica\)](#).

# 小児救急ガイド画面イメージ: 下痢

緊急通報のみ 100% 22:11

Voltar **Diarreia** Ver mapa

**Chamar uma ambulância imediatamente.**

[Pontos a observar]  
Pedir socorro e começar os tratamentos de emergência, tais como massagem cardíaca, respiração artificial, etc.



- Não está respirando.
- Não há pulsação.
- Blau lippen
- Não responde a chamados.

**Chamar uma ambulância.**

[Pontos a observar]  
Se possuir meio próprio de locomoção, ligue ao pronto-socorro perguntando se há possibilidade de atendimento, e leve a criança imediatamente a esse local.



- Está letárgico.
- Está sonolento.
- Sangue nas fezes

**Necessita de um exame médico em algumas horas.**

[Pontos a observar]  
Antes de se dirigir a uma instituição médica, ligue para verificar se há possibilidade de atendimento. (Chame uma ambulância se for difícil se locomover por próprios meios.)



- Menos de 3 meses

- Não urina há 12 horas.
- Olhos fundos
- Vomita repetidamente. → [Refere-se a 「Vômito」](#)
- Não consegue beber líquido.
- Tem febre alta (mais de 38°C).

## Não há necessidade de ir a um pronto-socorro imediatamente.

[Pontos a observar]  
Se for durante o expediente do hospital, consulte com o seu médico regular.  
Se for durante a noite, consulte com seu médico regular no horário de expediente no dia seguinte.



- Sorri.
- Sem febre
- Consegue beber líquido.
- Não vomita.
- Está urinando.
- Ao limpar o ânus, havia pingos de sangue.
- Um pouco de sangue nas fezes (sangue em forma de estrias finas)

Não há necessidade de atendimento médico.

[Pontos a observar]  
Se os sintomas mudarem, reconsiderar a visita ao seu médico.



- Teve diarreia 1 ou 2 vezes.
- animado

Se o estado da criança mudou, por favor, verifique a guia lateral. Em caso de dúvida, consulte um telefonema para # 8000 ([consulta de telefone de emergência pediátrica](#)).

# 小児救急ガイド画面イメージ:咳をしている

緊急通報のみ 100% 22:11

Voltar Tosse. Ver mapa

**Chamar uma ambulância imediatamente.**

[Pontos a observar]  
Pedir socorro e começar os tratamentos de emergência, tais como massagem cardíaca, respiração artificial, etc.



- Não está respirando.
- Não há pulsação.
- Blaua lippen
- Não responde a chamados.

**Chamar uma ambulância.**

[Pontos a observar]  
Se possuir meio próprio de locomoção, ligue ao pronto-socorro perguntando se há possibilidade de atendimento, e leve a criança imediatamente a esse local.




- Respira com dificuldade.
- O rosto está pálido.
- Não consegue se deitar.
- Não consegue falar.
- Começou a tossir bastante de repente.

**Necessita de um exame médico em algumas horas.**

[Pontos a observar]  
Antes de se dirigir a uma instituição médica, ligue para verificar se há possibilidade de atendimento.



(Chame uma ambulância se for difícil se locomover por próprios meios.)



- A criança tosse bastante, a ponto de não conseguir dormir.
- Está sem vigor.
- Parece respirar com dificuldade.
- Já foi diagnosticado como portador de asma.
- Consegue se deitar sem problemas.
- Não urina há 12 horas.
- Tem febre alta (mais de 38°C).
- Tosse com som parecido a latidos de cão.
- Está com a voz rouca.

**Não há necessidade de ir a um pronto-socorro imediatamente.**

[Pontos a observar]  
Se for durante o expediente do hospital, consulte com o seu médico regular.  
Se for durante a noite, consulte com seu médico regular no horário de expediente no dia seguinte.



- O rosto está corado.
- Rote lippen
- A criança tosse, mas consegue dormir.
- animado
- Nariz escorrendo

Se o estado da criança mudou, por favor, verifique a guia lateral. Em caso de dúvida, consulte um telefonema para # 8000 ([consulta de telefone de emergência pediátrica](#)).

# 小児救急ガイド画面イメージ: 眼の痛み

緊急通報のみ 100% 22:11

Voltar Dor no olho Ver mapa

## Chamar uma ambulância.


[Pontos a observar]  
Se possuir meio próprio de locomoção, ligue ao pronto-socorro perguntando se há possibilidade de atendimento, e leve a criança imediatamente a esse local.



- Tem dificuldade em abrir os olhos.
- Tem forte ferimento externo no olho (pancada com uma bola dura).
- Não consegue enxergar devido ao inchaço das pálpebras.
- Tem dor intensa.
- Está sangrando.
- Algo espetou o olho.
- Entrou um produto químico (alcalino) no olho.

## Necessita de um exame médico em algumas horas.

[Pontos a observar]  
Antes de se dirigir a uma instituição médica, ligue para verificar se há possibilidade de atendimento. (Chame uma ambulância se for difícil se locomover por próprios meios.)



- Aumento da sensibilidade à luz.
- Teve ferimento no globo ocular
- Sofreu forte pancada no olho.
- Diminuição da capacidade visual, ou não se pode confirmar a visão.
- Entrou um produto químico (ácido) no olho.

Não há necessidade de ir a um pronto-socorro imediatamente.

[Pontos a observar]

Se for durante o expediente do hospital, consulte com o seu médico regular.  
Se for durante a noite, consulte com seu médico regular no horário de expediente no dia seguinte.



- Não tem dificuldade em abrir os olhos.
- Sente dor ao tocar as pálpebras.
- Sem problemas de sensibilidade à luz.
- Tem remela no olho.
- Não tem redução da capacidade visual.
- Entrou um produto químico (pequena quantidade de ácido) no olho.
- Dor nas pálpebras.
- Sofreu uma pancada nas pálpebras.

Se o estado da criança mudou, por favor, verifique a guia lateral. Em caso de dúvida, consulte um telefonema para [# 8000 \(consulta de telefone de emergência pediátrica\)](#).


# 小児救急ガイド画面イメージ: 耳の痛み

緊急通報のみ 100% 22:12

Voltar **Dor no ouvido** Ver mapa

## Chamar uma ambulância.


[Pontos a observar]  
Se possuir meio próprio de locomoção, ligue ao pronto-socorro perguntando se há possibilidade de atendimento, e leve a criança imediatamente a esse local.



- Sente dor atrás da orelha.
- Tem tonturas (está cambaleante).
- Não consegue andar.
- Modo de andar estranho

## Necessita de um exame médico em algumas horas.

[Pontos a observar]  
Antes de se dirigir a uma instituição médica, ligue para verificar se há possibilidade de atendimento. (Chame uma ambulância se for difícil se locomover por próprios meios.)




- Sente tanta dor que não consegue dormir.
- Entrou inseto no ouvido.
- Pôs pilha de botão no ouvido.
- Entrou cola.
- Tem febre alta (mais de 38°C).
- Tem dor de cabeça.

Não há necessidade de ir a um pronto-socorro imediatamente.

[Pontos a observar]

[Pontos a observar]

Se for durante o expediente do hospital, consulte com o seu médico regular.  
Se for durante a noite, consulte com seu médico regular no horário de expediente no dia seguinte.



- animado
- Sente dor, mas consegue dormir.
- Sentiu dor após limpar o ouvido.
- Há resquício de sangue após limpar o ouvido.
- Tem otorreia.
- Dor na mastigação
- Sente dor na área entre a orelha e o queixo.

Se o estado da criança mudou, por favor, verifique a guia lateral. Em caso de dúvida, consulte um telefonema para # 8000 ([consulta de telefone de emergência pediátrica](#)).

# 小児救急ガイド画面イメージ:ハチに刺された

機内モード 93% 13:07

Voltar Picada de abelha Ver mapa

Chamar uma ambulância imediatamente.

[Pontos a observar]  
Pedir socorro e começar os tratamentos de emergência, tais como massagem cardíaca, respiração artificial, etc.



- Não está respirando.
- Não há pulsação.
- Blue lippen
- Não responde a chamados.

Chamar uma ambulância.

[Pontos a observar]  
Se possuir meio próprio de locomoção, ligue ao pronto-socorro perguntando se há possibilidade de atendimento, e leve a criança imediatamente a esse local.




- Tem urticária no corpo todo.
- Está ofegante.
- Tosse.
- O rosto está pálido.
- A respiração está estranha.
- Parece respirar com dificuldade.

Necessita de um exame médico em algumas horas.

[Pontos a observar]  
Antes de se dirigir a uma instituição médica, leve




Mantenha a criança acordada para verificar se há possibilidade de atendimento. (Chame uma ambulância se for difícil se locomover por próprios meios.)



- Tem dor aguda.
- Foi picado em vários locais.

Não há necessidade de ir a um pronto-socorro imediatamente.

[Pontos a observar]  
Se for durante o expediente do hospital, consulte com o seu médico regular.  
Se for durante a noite, consulte com seu médico regular no horário de expediente no dia seguinte.



- Está um pouco inchado.
- Tem dor leve.
- Sente coceiras.

Se o estado da criança mudou, por favor, verifique a guia lateral. Em caso de dúvida, consulte um telefonema para **# 8000 (consulta de telefone de emergência pediátrica)**.

# 小児救急ガイド画面イメージ:しゃっくり


緊急通報のみ 100% 22:13

Voltar Soluções Ver mapa

Não há necessidade de ir a um pronto-socorro imediatamente.

[Pontos a observar]

Se for durante o expediente do hospital, consulte com o seu médico regular.  
Se for durante a noite, consulte com seu médico regular no horário de expediente no dia seguinte.




- Soluça repetidamente.

Caso haja outros sintomas além de soluços,  
• consulte os itens específicos desses sintomas.

Não há necessidade de atendimento médico.

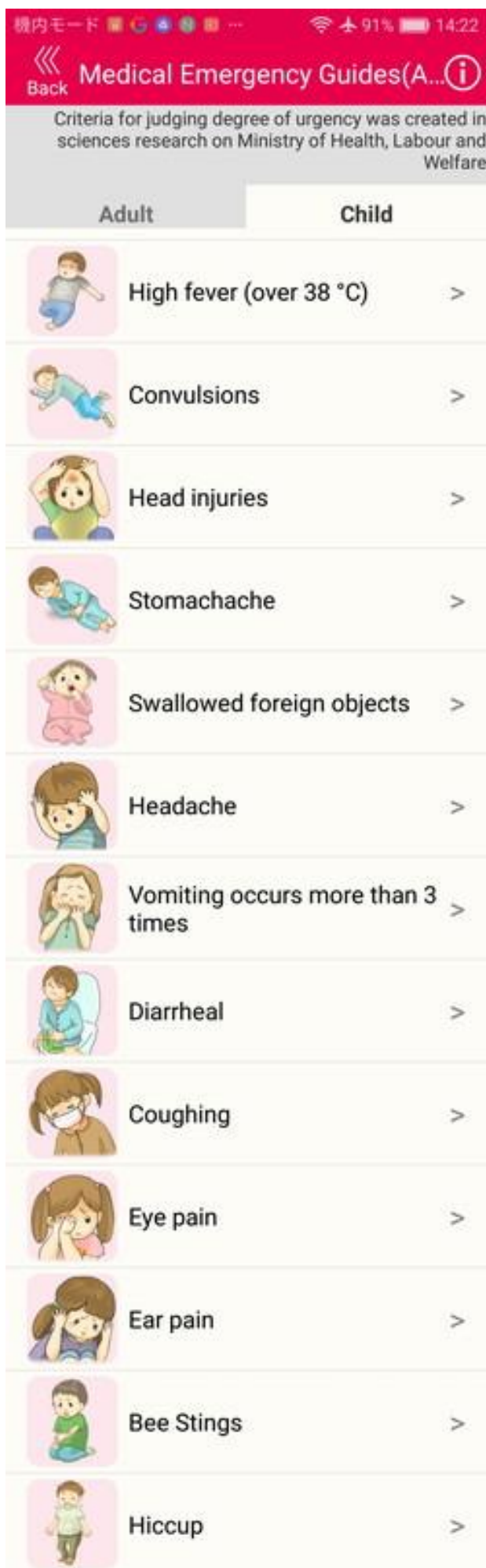
[Pontos a observar]

Se os sintomas mudarem, reconsiderar a visita ao seu médico.



- O soluço cessa naturalmente.
- Observe a criança com cuidado.

Se o estado da criança mudou, por favor, verifique a guia lateral. Em caso de dúvida, consulte um telefonema para [# 8000 \(consulta de telefone de emergência pediátrica\)](#).



# 小児救急ガイド画面イメージ:発熱(38°C以上)

機内モード 91% 14:22

High fever (over 38 °C)

Call an ambulance immediately

[Signs to look for]  
Call out for help.  
Perform heart massage and  
rescue breaths



- Not breathing
- Purple lips
- Unresponsive to voice
- No pulse

Call an ambulance

[Signs to look for]  
If you have a means to get to the  
facility on your own,  
call for availability and head  
for the emergency room.



- Under 3 months
- Lethargic
- Listless
- Wrong face color
- Struggles to stay awake
- Unusual behavior

Need medical attention within hours

[Signs to look for]  
Be sure to call in advance to



check availability before leaving  
for the emergency room.  
(Call an ambulance if you're  
unable to get to the location  
on your own.)



- Refusal to drink plenty of milk or water
- No passing urine for half a day
- Slack skin and dry lips
- Running a fever over 40°C
- Vomits and complains a headache → [Refer to 「Headache」](#)

No need to visit the emergency room.

[Signs to look for]  
If it's within clinic hours,  
go to your doctor,  
If at night, visit your  
physician the next day.



- Takes fluids
- Drinks milk fine
- No difficulty eating
- Passes urine
- Giggles when rocked
- Rashes all over the body
- Vomiting, diarrhea, stomach pain → [Refer to 「Stomachache」](#)

No need to seek medical attention.

[Signs to look for]  
If your symptoms change,  
reconsider a visit to your  
doctor.



## 小児救急ガイド画面イメージ: 発熱(38°C以上)

- Seems fine
- Spirited
- Smiles
- No alarming symptoms other than the high fever

If the state of the child has changed, please check the side guide. When in doubt, please consult with a phone call to [# 8000 \(pediatric emergency telephone consultation\)](#).

# 小児救急ガイド画面イメージ:けいれん

機内モード 91% 14:23

Back **Convulsions** Show Map

## Call an ambulance immediately

[Signs to look for]  
Call out for help.  
Perform heart massage and  
rescue breaths



- Purple lips
- Prolonged convulsions
- The convulsions stopped but the child is unconscious
- Not breathing
- No pulse
- Unresponsive to voice

## Call an ambulance

[Signs to look for]  
If you have a means to get to the  
facility on your own,  
call for availability and head  
for the emergency room.



- Wrong face color
- Recurring convulsions

## Need medical attention within hours

[Signs to look for]  
Be sure to call in advance to  
check availability before leaving  
for the emergency room.  
(Call an ambulance if you're  
unable to get to the location  
on your own.)



- Under 6 months
- Drowsy all day
- No passing urine for half a day
- Asymmetric spasms
- Not feverish but convulsions occur (below 38 °C)
- Wrong movements in the hands and legs after the convulsions
- First convulsion experienced
- Vomits and complains a headache → [Refer to 「Headache」](#)
- Head injuries → [Refer to 「Head Injuries」](#)

## No need to visit the emergency room.

[Signs to look for]  
If it's within clinic hours,  
go to your doctor,  
If at night, visit your  
physician the next day.



- The convulsions has stopped
- Fully conscious
- Right face color

## No need to seek medical attention.

[Signs to look for]  
If your symptoms change,  
reconsider a visit to your  
doctor.



- Not sure if the event is a convulsion

If the state of the child has changed,  
please check the side guide. When in  
doubt, please consult with a phone  
call to [# 8000 \(pediatric emergency  
telephone consultation\)](#).

# 小児救急ガイド画面イメージ:頭のケガ

機内モード 電波 91% 14:23

Back Head injuries Show Map

## Call an ambulance immediately

[Signs to look for]  
Call out for help.  
Perform heart massage and  
rescue breaths



- Not breathing
- No pulse
- Purple lips
- Unresponsive to voice

## Call an ambulance

[Signs to look for]  
If you have a means to get to the  
facility on your own,  
call for availability and head  
for the emergency room.



- Vomiting occurs more than 3 times
- The bleeding won't stop
- Confused
- Wrong face color
- Cannot walk straight

## Need medical attention within hours

[Signs to look for]  
Be sure to call in advance to  
check availability before leaving  
for the emergency room.  
(Call your doctor if you are  
unable to get to the location  
on your own.)



(Call an ambulance if you're  
unable to get to the location  
on your own.)



- The bleeding stopped but the wound is open
- Changes in behavior
- The swelling feels tender to the touch
- Not fully conscious
- Pain in the neck

## No need to visit the emergency room.

[Signs to look for]  
If it's within clinic hours,  
go to your doctor,  
If at night, visit your  
physician the next day.



- Bump
- Vomited once or twice
- Conscious
- The bleeding has stopped
- Walks straight

## No need to seek medical attention.

[Signs to look for]  
If your symptoms change,  
reconsider a visit to your  
doctor.



- Took a hard blow but seems fine
- Cuts and scrapes
- Might have been hit in the head
- Reddened skin
- Sleeps soundly

If the state of the child has changed,  
please check the side guide. When in  
doubt, please consult with a phone  
call to [# 8000 \(pediatric emergency  
telephone consultation\)](tel:8000).

# 小児救急ガイド画面イメージ:腹痛

機内モード 91% 14:24

Stomachache

Back Show Map

## Call an ambulance immediately

[Signs to look for]  
Call out for help.  
Perform heart massage and  
rescue breaths



- Not breathing
- Purple lips
- Unresponsive to voice
- No pulse

## Call an ambulance

[Signs to look for]  
If you have a means to get to the  
facility on your own,  
call for availability and head  
for the emergency room.



- Took a blow to the stomach
- Vomits repeatedly → [Refer to 「Vomiting」](#)
- Blood in the vomit
- Lethargic
- Bloodstained stool
- Cannot walk (or move)
- Curled up in pain
- No passing urine for half a day

## Need medical attention within hours


[Signs to look for]  
Be sure to call in advance to  
check availability before leaving  
for the emergency room.  
(Call an ambulance if you're  
unable to get to the location  
on your own.)



- Refusal to drink plenty of milk or water
- Vomited more than three times
- Pain when touched on the stomach
- Swollen abdomen
- Pain when walking
- Passes watery stool repeatedly
- Throws up when given fluids
- No smile
- High fever (over 38°C)
- Cries hard intermittently (When not, seems fine)

## No need to visit the emergency room.

[Signs to look for]  
If it's within clinic hours,  
go to your doctor,  
If at night, visit your  
physician the next day.



- Vomited once or twice
- Diarrhea
- No passing stool for a few days
- Giggles when rocked
- Takes fluids

# 小児救急ガイド画面イメージ: 腹痛

- Passes urine
- Not feverish

No need to seek medical attention.

[Signs to look for]  
If your symptoms change,  
reconsider a visit to your  
doctor.



- Vomited but seems fine
- Improved after passing stool

If the state of the child has changed,  
please check the side guide. When in  
doubt, please consult with a phone  
call to [# 8000 \(pediatric emergency  
telephone consultation\)](#).

# 小児救急ガイド画面イメージ: 異物をのみこんだ

機内モード 91% 14:25

Back Swallowed foreign objects Show Map

## Call an ambulance immediately

[Signs to look for]  
Call out for help.  
Perform heart massage and  
rescue breaths



- Not breathing
- Purple lips
- Unresponsive to voice
- No pulse

## Call an ambulance

[Signs to look for]  
If you have a means to get to the  
facility on your own,  
call for availability and head  
for the emergency room.



- Prolonged coughing
- Wrong face color
- (Possibly) swallowed a battery
- Complains a chest pain
- Swallowed chemicals such as detergents
- Refuses to drink water
- Drank from ashtray
- Ate a cigarette (longer than 2 cm)

## Need medical attention within hours

[Signs to look for]  
Be sure to call in advance to  
check availability before leaving  
for the emergency room.  
(Call an ambulance if you're  
unable to get to the location  
on your own.)



- Cough starts suddenly and then stops
- Ate a cigarette (shorter than 2 cm)
- Swallowed a sharp object

## No need to visit the emergency room.

[Signs to look for]  
If it's within clinic hours,  
go to your doctor,  
If at night, visit your  
physician the next day.



- Seems fine
- Drinks water
- Swallowed a coin
- Ate a toy or plastic

## No need to seek medical attention.

[Signs to look for]  
If your symptoms change,  
reconsider a visit to your  
doctor.



- Ate a cigarette and spat it out
- Not sure what the child has ingested

If the state of the child has changed,  
please check the side guide. When in  
doubt, please consult with a phone  
call to [# 8000 \(pediatric emergency  
telephone consultation\).](tel:8000)

# 小児救急ガイド画面イメージ:頭痛

機内モード 91% 14:25

Back Headache Show Map

## Call an ambulance immediately

[Signs to look for]  
Call out for help.  
Perform heart massage and  
rescue breaths



- Not breathing
- No pulse
- Purple lips
- No response when called by name

## Call an ambulance

[Signs to look for]  
If you have a means to get to the  
facility on your own,  
call for availability and head  
for the emergency room.



- Confused
- Convulsions
- Wrong face color
- Struggles to walk

## Need medical attention within hours

[Signs to look for]  
Be sure to call in advance to  
check availability before leaving  
for the emergency room.  
(Call an ambulance if you're  
unable to get to the location  
on your own.)



on your own

- Vomiting occurs more than 3 times
- High fever (over 38°C)
- Severe headache
- Drowsy
- External head injuries → [Refer to 「Head Injuries」](#)
- Listless
- Changes in behavior

## No need to visit the emergency room.

[Signs to look for]  
If it's within clinic hours,  
go to your doctor,  
If at night, visit your  
physician the next day.



- No head injuries
- Stuffy nose
- Spirited
- No difficulty walking
- Mild headache

If the state of the child has changed,  
please check the side guide. When in  
doubt, please consult with a phone  
call to [# 8000 \(pediatric emergency  
telephone consultation\)](#).

# 小児救急ガイド画面イメージ:嘔吐

機内モード 91% 14:26

Back Vomiting occurs more than 3 times Show Map

## Call an ambulance immediately

[Signs to look for]  
Call out for help.  
Perform heart massage and rescue breaths



- Not breathing
- No pulse
- Purple lips
- No response when called by name

## Call an ambulance

[Signs to look for]  
If you have a means to get to the facility on your own, call for availability and head for the emergency room.



- Under 3 months
- Lethargic
- Drowsy
- Blood in the stool
- High fever and headache → [Refer to 「Headache」](#)
- Produces streaks of blood in the vomit (like coffee grounds)

## Need medical attention within hours

[Signs to look for]  
Be sure to call in advance to



check availability before leaving for the emergency room.  
(Call an ambulance if you're unable to get to the location on your own.)



- No passing urine for half a day
- Throws up when given fluids
- Refuses to take fluids
- Vomits repeatedly
- Passes watery stool repeatedly
- Slack skin and dry lips
- Cries hard intermittently (When not, seems fine)
- Severe stomachache

No need to visit the emergency room.

[Signs to look for]  
If it's within clinic hours, go to your doctor,  
If at night, visit your physician the next day.



- Spirited
- Not irritable
- Takes fluids
- Passes urine
- Diarrhea
- Slight fever

No need to seek medical attention.

[Signs to look for]  
If your symptoms change, reconsider a visit to your doctor.



- Recovered after vomiting two times
- Gags and spits out

If the state of the child has changed, please check the side guide. When in doubt, please consult with a phone call to [# 8000 \(pediatric emergency telephone consultation\)](#).

# 小児救急ガイド画面イメージ: 下痢

機内モード 90% 14:26

Diarrheal

Call an ambulance immediately

[Signs to look for]  
Call out for help.  
Perform heart massage and  
rescue breaths



- Not breathing
- No pulse
- Purple lips
- No response when called by name

Call an ambulance

[Signs to look for]  
If you have a means to get to the  
facility on your own,  
call for availability and head  
for the emergency room.



- Lethargic
- Drowsy
- Blood in the stool

Need medical attention within hours

[Signs to look for]  
Be sure to call in advance to  
check availability before leaving  
for the emergency room.  
(Call an ambulance if you're  
unable to get to the location  
on your own.)



- Under 3 months

- No passing urine for half a day
- Sunken eyes
- Vomits repeatedly → [Refer to 「Vomiting」](#)
- Refuses to take fluids
- High fever (over 38°C)

No need to visit the emergency room.

[Signs to look for]  
If it's within clinic hours,  
go to your doctor,  
If at night, visit your  
physician the next day.

- Smiles
- Not feverish
- Takes fluids
- No vomiting
- Passes urine
- There was blood when you wiped the child's bottom
- Slight blood in the stool (streaks of blood)

No need to seek medical attention.

[Signs to look for]  
If your symptoms change,  
reconsider a visit to your  
doctor.

- Watery stool once or twice
- Spirited

If the state of the child has changed,  
please check the side guide. When in  
doubt, please consult with a phone  
call to [# 8000 \(pediatric emergency  
telephone consultation\)](#).

# 小児救急ガイド画面イメージ:咳をしている

機内モード 電 90% 14:27

Back Coughing Show Map

## Call an ambulance immediately

[Signs to look for]  
Call out for help.  
Perform heart massage and  
rescue breaths



- Not breathing
- No pulse
- Purple lips
- No response when called by name

## Call an ambulance

[Signs to look for]  
If you have a means to get to the  
facility on your own,  
call for availability and head  
for the emergency room.



- Difficulty breathing
- Wrong face color
- Trouble lying down
- Struggles to speak
- Acute cough starts suddenly

## Need medical attention within hours

[Signs to look for]  
Be sure to call in advance to  
check availability before leaving  
for the emergency room.  
(Call in even if you're unsure.)



(Call an ambulance if you're  
unable to get to the location  
on your own.)



- The cough prevents the child from sleeping
- Listless
- Labored breathing
- Has been diagnosed with asthma
- No trouble lying down
- No passing urine for half a day
- High fever (over 38°C)
- Coughs like a barking dog
- Raspy Voice

## No need to visit the emergency room.

[Signs to look for]  
If it's within clinic hours,  
go to your doctor,  
If at night, visit your  
physician the next day.



- Right face color
- Pink lips
- Coughs but sleeps fine
- Spirited
- Runny nose

If the state of the child has changed,  
please check the side guide. When in  
doubt, please consult with a phone  
call to [# 8000 \(pediatric emergency  
telephone consultation\).](tel:8000)

# 小児救急ガイド画面イメージ: 眼の痛み

機内モード 90% 14:27

Back Eye pain Show Map

## Call an ambulance

[Signs to look for]  
If you have a means to get to the facility on your own, call for availability and head for the emergency room.



- Difficulty opening eyes
- External eye injuries (hit by a hard ball)
- Cannot see because of swollen eyes
- Severe pain
- Bleeding
- Has been stung in the eye
- Ingestion of chemicals (alkali)

## Need medical attention within hours

[Signs to look for]  
Be sure to call in advance to check availability before leaving for the emergency room. (Call an ambulance if you're unable to get to the location on your own.)



- Increased light sensitivity
- Injuries to the eyeball
- Took a blow to the eye
- Low vision or cannot confirm vision
- Ingestion of chemicals (acid)

No need to visit the emergency room.

[Signs to look for]

If it's within clinic hours,  
go to your doctor,  
If at night, visit your  
physician the next day.



- No difficulty opening eyes
- Pain when touched in the eyelids
- No light sensitivity problems
- Eye mucus
- No low vision problems
- Ingestion of chemicals (small amount of acid)
- Pain in the eyelids
- Has been hit in the eyelids

If the state of the child has changed,  
please check the side guide. When in  
doubt, please consult with a phone  
call to [# 8000 \(pediatric emergency  
telephone consultation\)](#).

# 小児救急ガイド画面イメージ: 耳の痛み

機内モード 90% 14:28

Back Ear pain Show Map

## Call an ambulance

[Signs to look for]  
If you have a means to get to the facility on your own, call for availability and head for the emergency room.



- Pain behind ears
- Dizziness (wobbly)
- Struggles to walk
- Different from usual walk

## Need medical attention within hours

[Signs to look for]  
Be sure to call in advance to check availability before leaving for the emergency room. (Call an ambulance if you're unable to get to the location on your own.)



- Too painful to sleep
- Bug ingestion
- Put a button battery in the mouth
- Ingestion of adhesives
- High fever (over 38°C)
- Complains a headache

No need to visit the emergency room.

[Signs to look for]

[Signs to look for]  
If it's within clinic hours, go to your doctor, If at night, visit your physician the next day.



- Spirited
- Complains pain but sleeps fine
- Complains a pain after cleaning ears
- Slightly bleeds after cleaning ears
- Ear discharge
- Pain when chewing
- Pain in the area between ear and jaw

If the state of the child has changed, please check the side guide. When in doubt, please consult with a phone call to [# 8000 \(pediatric emergency telephone consultation\)](#).

# 小児救急ガイド画面イメージ: ハチに刺された

機内モード 90% 14:28

Back Bee Stings Show Map

## Call an ambulance immediately

[Signs to look for]  
Call out for help.  
Perform heart massage and  
rescue breaths



- Not breathing
- No pulse
- Purple lips
- No response when called by name

## Call an ambulance

[Signs to look for]  
If you have a means to get to the  
facility on your own,  
call for availability and head  
for the emergency room.



- Breaks out in rashes all over the body
- Wheezing
- Coughing
- Wrong face color
- Different from usual breathing
- Labored breathing

## Need medical attention within hours

[Signs to look for]  
Be sure to call in advance to



check availability before leaving  
for the emergency room.  
(Call an ambulance if you're  
unable to get to the location  
on your own.)



- Acute pain
- Multiple stings

## No need to visit the emergency room.

[Signs to look for]  
If it's within clinic hours,  
go to your doctor,  
If at night, visit your  
physician the next day.



- Mild swelling
- Mild pain
- Itchiness

If the state of the child has changed,  
please check the side guide. When in  
doubt, please consult with a phone  
call to [# 8000 \(pediatric emergency  
telephone consultation\)](tel:8000).

# 小児救急ガイド画面イメージ:しゃっくり

機内モード 90% 14:29

Back Hiccup Show Map

No need to visit the emergency room.

[Signs to look for]  
If it's within clinic hours,  
go to your doctor,  
If at night, visit your  
physician the next day.



- Persistent hiccups
- If there're symptoms other than hiccups, see items specific to those symptoms

No need to seek medical attention.

[Signs to look for]  
If your symptoms change,  
reconsider a visit to your  
doctor.



- Hiccups will go away naturally
- Monitor the child carefully

If the state of the child has changed,  
please check the side guide. When in  
doubt, please consult with a phone  
call to [# 8000 \(pediatric emergency  
telephone consultation\)](#).




# 小兒救急ガイド画面イメージ: 発熱(38°C以上)

機内モード 66% 18:18

돌아가기 **고열 (38°C 이상)** 지도 표시

## 즉시 구급차 부르기


**【포인트】**  
주변에 도움을 청하고  
심장 마사지 및 인공호흡  
등의 응급 처치를 시작함



- 호흡을 하지 않음
- 입술이 보라색
- 목소리에 반응이 없음
- 맥박이 없음

## 구급차 부르기

**【포인트】**  
지역으로 진료를 받으러 갈 교통수단이  
있다면 먼저 전화로 응급실 이용 및  
진료 가능 여부를 확인하고 출발하세요.



- 생후 3개월 미만
- 무기력함
- 활력이 없음
- 안색이 나쁨
- 꾸벅꾸벅 졸다가 자꾸 잠들
- 의미를 알 수 없는 언동이 있음

수 시간 이내로 진찰을 받아야 함.

**【포인트】**

먼저 전화로 응급실 이용 가능 여부를  
확인하고 출발하세요.  
(지역으로 진료를 받으러 가기 힘든  
경우에는 구급차를 부르세요.)



- 우유나 물을 충분히 마시지 못함
- 반일 동안 소변이 안 나옴
- 피부에 탄력이 없고 입술이 건조함
- 발열(40°C 이상)
- 구토나 두통이 있음 → ["두통" 참고](#)

지금 바로 응급실에서 진료를 받을 필요는 없음.

**【포인트】**  
진료 시간외 경우 담당의에게 진료를 받고  
야간일 경우에는 다음날 담당의의 진료를 받으세요.



- 액체를 마실 수 있음
- 우유를 마실 수 있음
- 식사를 할 수 있음
- 소변이 나옴
- 어른면 웃음
- 온몸에 발진이 있음
- 구토, 설사, 복통 있음 → ["복통" 참고](#)

## 진료를 받을 필요는 없음.

**【포인트】**  
증상에 변화가 있는  
경우에는 진료를 받을 필요가 있는지  
다시 확인하세요.



- 건강해 보임
- 활기가 있음
- 미소를 지음
- 열 외에 염려되는 증상은 없음

자녀의 상태가 변할 경우에는 다시 가이드를 확인하세요. 판단이 어려울 때는 [#8000\(소아 구급 전화 상담\)에 전화하여 상담해 보시기 바랍니다.](#)


# 小児救急ガイド画面イメージ:けいれん

機内モード 66% 18:19

돌아가기 **경련** 지도 표시

## 즉시 구급차 부르기


**【포인트】**  
주변에 도움을 청하고  
심장 마사지 및 인공호흡  
등의 응급 처치를 시작함



- 입술이 보라색
- 경련이 계속됨
- 경련은 멎었으나 의식이 없음
- 호흡을 하지 않음
- 맥박이 없음
- 목소리에 반응이 없음

## 구급차 부르기


**【포인트】**  
지역으로 진료를 받으러 갈 교통수단이  
있다면 먼저 전화로 응급실 이용 및  
진료 가능 여부를 확인하고 출발하세요.



- 안색이 나쁨
- 경련이 그쳤다가 다시 반복됨

수 시간 이내로 진찰을 받아야 함.

**【포인트】**  
먼저 전화로 응급실 이용 가능 여부를  
확인하고 출발하세요.  
(지역으로 진료를 받으러 가기 힘든  
경우에는 구급차를 부르세요.)



- 생후 6개월 미만
- 하루 종일 꾸벅꾸벅 졸음
- 반일 동안 소변이 안 나옴
- 경련이 좌우에 달리 나타남
- 열은 없으나 경련이 있음(체온 38°C 이하)
- 경련은 멎었으나 팔다리 움직임이 이상함
- 처음으로 경련을 일으킴
- 구토나 두통이 있음 - ["두통" 참고](#)
- 머리를 다침 - ["머리 부상" 참고](#)

지금 바로 응급실에서 진료를 받을 필요는 없음.

**【포인트】**  
진료 시간이 경우 담당의에게 진료를 받고  
아간일 경우에는 다음날 담당의의 진료를 받으세요.



- 경련 멈춤
- 의식이 분명함
- 안색은 좋음

진료를 받을 필요는 없음.

**【포인트】**  
증상에 변화가 있는  
경우에는 진료를 받을 필요가 있는지  
다시 확인하세요.



- 경련인지 아닌지 모르겠음

자녀의 상태가 변할 경우에는 다시 가이드를 확인하세요. 판단이 어려울 때는 [#8000\(소아 구급 전화 상담\)에 전화하여 상담해 보시기 바랍니다.](#)

# 小児救急ガイド画面イメージ:頭のケガ

機内モード 65% 18:19

돌아가기 머리 부상 지도 표시

## 즉시 구급차 부르기

**【포인트】**  
주변에 도움을 청하고  
심장 마사지 및 인공호흡  
등의 응급 처치를 시작함



- 호흡을 하지 않음
- 맥박이 없음
- 입술이 보라색
- 목소리에 반응이 없음

## 구급차 부르기

**【포인트】**  
지역으로 진료를 받으러 갈 교통수단이  
있다면 먼저 전화로 응급실 이용 및  
진료 가능 여부를 확인하고 출발하세요.



- 3회 이상 구토
- 출혈이 멈추지 않음
- 의식이 혼란함
- 안색이 나쁨
- 똑바로 걸지 못함

수 시간 이내로 진찰을 받아야 함.

**【포인트】**  
먼저 전화로 응급실 이용 가능 여부를  
확인하고 출발하세요.  
(지역으로 진료를 받으러 갈 계획)



(지역으로 진료를 받으러 갈 계획인 경우에는 구급차를 부르세요.)

- 출혈은 멈추었으나 상처가 벌어짐
- 평소와 달리 행동이 이상함
- 부어있는 부위가 부드러움
- 의식이 온전하지 않음
- 목이 아픴

지금 바로 응급실에서 진료를 받을 필요는 없음.

**【포인트】**  
진료 시간일 경우 담당의에게 진료를 받고  
야간일 경우에는 다음날 담당의의 진료를 받으세요.



- 목이 있음
- 1~2회 구토
- 의식이 온전함
- 출혈은 멈춤
- 똑바로 걸음

진료를 받을 필요는 없음.

**【포인트】**  
증상에 변화가 있는  
경우에는 진료를 받을 필요가 있는지  
다시 확인하세요.



- 강하게 맞았으나 괜찮음
- 살갓이 까짐
- 머리를 맞았을지도 모름
- 피부가 약간 붉어짐
- 새근새근 자고 있음

자녀의 상태가 변할 경우에는 다시 가이드를 확인하세요. 판단이 어려울 때는 [#8000\(소아 구급 전화 상담\)에 전화하여 상담해 보시기 바랍니다.](tel:8000)


# 小児救急ガイド画面イメージ:腹痛

機内モード 65% 18:20

복통  
돌아가기 지도 표시

## 즉시 구급차 부르기

**【포인트】**  
주변에 도움을 청하고  
심장 마사지 및 인공호흡  
등의 응급 처치를 시작함



- 호흡을 하지 않음
- 입술이 보라색
- 목소리에 반응이 없음
- 맥박이 없음

## 구급차 부르기

**【포인트】**  
지역으로 진료를 받으러 갈 교통수단이  
있다면 먼저 전화로 응급실 이용 및  
진료 가능 여부를 확인하고 출발하세요.



- 배에 충격이 가해짐
- 구토가 반복됨 - **“구토” 참고**
- 토사물에 피가 섞임
- 무기력함
- 혈변이 있었음
- 걸을 수 없음(움직일 수 없음)
- 아파서 웅크림
- 반일 동안 소변이 안 나옴

## 수 시간 이내로 진찰을 받아야 함.

**【포인트】**  
먼저 전화로 응급실 이용 가능 여부를  
확인하고 출발하세요.  
(지역으로 진료를 받으러 가기 힘든  
경우에는 구급차를 부르세요.)



- 우유나 물을 충분히 마시지 못함
- 구토가 3회 이상 있었음
- 배를 만지면 아픔
- 배가 빵빵하게 부풀
- 걸을 때 아픔
- 물 같은 설사가 반복됨
- 액체를 마시면 토함
- 미소를 짓지 않음
- 열이 있다(38°C 이상)
- 가끔씩 심하게 울(울지 않을 때는 태연함)

지금 바로 응급실에서 진료를 받을 필요는 없음.

**【포인트】**  
진료 시간일 경우 담당자에게 진료를 받고  
야간일 경우에는 다음날 담당자의 진료를 받으세요.



- 구토가 1, 2회 있었음
- 설사가 있음
- 며칠 동안 변을 못 봄
- 어르면 웃음
- 액체를 마실 수 있음

# 小兒救急ガイド画面イメージ:腹痛

- 소변이 나옴

- 열은 없음

진료를 받을 필요는 없음.

【포인트】

증상에 변화가 있는  
경우에는 진료를 받을 필요가 있는지  
다시 확인하세요.



- 구토가 있었으나 현재 괜찮음

- 변을 본 후 나아짐

자녀의 상태가 변할 경우에는 다시 가이드를 확인하세요. 판단이 어려울 때는 [#8000\(소아 구급 전화 상담\)에 전화하여 상담해보시기 바랍니다.](#)


# 小児救急ガイド画面イメージ: 異物をのみこんだ

機内モード 65% 18:20

돌아가기 **삼킨 이물질** 지도 표시

## 즉시 구급차 부르기


**【포인트】**  
주변에 도움을 청하고  
심장 마사지 및 인공호흡  
등의 응급 처치를 시작함



- 호흡을 하지 않음
- 입술이 보라색
- 목소리에 반응이 없음
- 맥박이 없음

## 구급차 부르기

**【포인트】**  
지역으로 진료를 받으러 갈 교통수단이  
있다면 먼저 전화로 응급실 이용 및  
진료 가능 여부를 확인하고 출발하세요.



- 기침이 멈추지 않음
- 안색이 나쁨
- (아마도)견전지를 먹음
- 가슴 통증을 호소함
- 약품, 화학 물질, 세제 등을 삼킴
- 물을 마실 수 없음
- 재떨이의 물을 마심
- 담배를 먹음(길이 2cm 이상)

## 수 시간 이내로 진찰을 받아야 함.

**【포인트】**  
먼저 전화로 응급실 이용 가능 여부를  
확인하고 출발하세요.  
(지역으로 진료를 받으러 가기 힘든  
경우에는 구급차를 부르세요.)



- 갑자기 심하게 기침을 하다가 멈춤
- 담배를 먹음(길이 2cm 미만)
- 뾰족한 물건을 삼킴

지금 바로 응급실에서 진료를 받을 필요는 없음.

**【포인트】**  
진료 시간일 경우 담당의에게 진료를 받고  
아간일 경우에는 다음날 담당의의 진료를 받으세요.



- 껌차야 보임
- 물을 마실 수 있음
- 동전을 삼켰음
- 장난감이나 플라스틱을 먹음

## 진료를 받을 필요는 없음.

**【포인트】**  
증상에 변화가 있는  
경우에는 진료를 받을 필요가 있는지  
다시 확인하세요.



- 담배를 먹고 토해냄
- 무엇을 먹었는지 알 수 없음

자녀의 상태가 변할 경우에는 다시 가이드를 확인하세요. 판단이 어려울 때는 [#8000\(소아 구급 전화 상담\)에 전화하여 상담해보시기 바랍니다.](tel:8000)


# 小児救急ガイド画面イメージ:頭痛

機内モード 65% 18:21

돌아가기 **두통** 지도 표시

## 즉시 구급차 부르기


**【포인트】**  
주변에 도움을 청하고  
심장 마사지 및 인공호흡  
등의 응급 처치를 시작함



- 호흡을 하지 않음
- 맥박이 없음
- 입술이 보라색
- 이름을 불러도 반응이 없음

## 구급차 부르기


**【포인트】**  
지역으로 진료를 받으러 갈 교통수단이  
있다면 먼저 전화로 응급실 이용 및  
진료 가능 여부를 확인하고 출발하세요.



- 의식이 혼란함
- 경련
- 안색이 나쁨
- 걸기가 힘들

**수 시간 이내로 진찰을 받아야 함.**

**【포인트】**  
먼저 전화로 응급실 이용 가능 여부를  
확인하고 출발하세요.  
(지역으로 진료를 받으러 가기 힘든  
경우에는 구급차를 부르세요.)



- 3회 이상 구토
- 열이 있다(38°C 이상)
- 심한 두통
- 꾸벅꾸벅 졸음
- 머리에 외상이 있음 - ["머리 부상" 참고](#)
- 활력이 없음
- 원지 행동이 이상함

지금 바로 응급실에서 진료를 받을 필요는 없음.

**【포인트】**  
진료 시간외 경우 담당의에게 진료를 받고  
야간일 경우에는 다음날 담당의의 진료를 받으세요.



- 머리를 다치지 않음
- 고막힘이 심함
- 활기가 있음
- 걸을 수 있음
- 가벼운 두통


자녀의 상태가 변할 경우에는 다시 가이드를 확인하세요. 판단이 어려울 때는 [#8000\(소아 구급 전화 상담\)에 전화하여 상담해보시기 바랍니다.](#)

# 小児救急ガイド画面イメージ:嘔吐

機内モード 3회 이상 구토 18:21

## 즉시 구급차 부르기


**【포인트】**  
주변에 도움을 청하고  
심장 마사지 및 인공호흡  
등의 응급 처치를 시작함



- 호흡을 하지 않음
- 맥박이 없음
- 입술이 보라색
- 이름을 불러도 반응이 없음

## 구급차 부르기


**【포인트】**  
지역으로 진료를 받으러 갈 교통수단이  
있다면 먼저 전화로 응급실 이용 및  
진료 가능 여부를 확인하고 출발하세요.




- 생후 3개월 미만
- 무기력함
- 구벽구벽 줄음
- 혈변이 있음
- 발열이나 두통이 있음 → < font color = blue >< /font > U> "두통" 참고 < /U>< /font >
- 토사물에 피가 섞임(커피 찌꺼기 같은)

수 시간 이내로 진찰을 받아야 함.

**【포인트】**



먼저 전화로 응급실 이용 가능 여부를  
확인하고 출발하세요.  
(지역으로 진료를 받으러 가기 힘든  
경우에는 구급차를 부르세요.)



- 반일 동안 소변이 안 나옴
- 액체를 마시면 토함
- 액체를 마실 수 없음
- 구토가 계속됨
- 설사가 반복됨
- 피부에 탄력이 없고 입술이 건조함
- 가끔씩 심하게 울(울지 않을 때는 태연함)
- 심한 복통

지금 바로 응급실에서 진료를 받을 필요는 없음.

**【포인트】**  
진료 시간일 경우 담당의에게 진료를 받고  
아간일 경우에는 다음날 담당의의 진료를 받으세요.



- 활기가 있음
- 기분이 나쁘지 않음
- 액체를 마실 수 있음
- 소변이 나옴
- 설사가 있음
- 미열이 있음

진료를 받을 필요는 없음.

**【포인트】**  
증상에 변화가 있는  
경우에는 진료를 받을 필요가 있는지  
다시 확인하세요.



- 1~2회 구토 후 회복
- 사례들어 토함

자녀의 상태가 변할 경우에는 다시 가이  
드를 확인하세요. 판단이 어려울 때는  
[#8000\(소아 구급 전화 상담\)에 전화하여  
상담해 보시기 바랍니다.](tel:8000)


# 小兒救急ガイド画面イメージ: 下痢

機内モード 65% 18:21

《 설사  
돌아가기 지도 표시

## 즉시 구급차 부르기


【포인트】  
주변에 도움을 청하고  
심장 마사지 및 인공호흡  
등의 응급 처치를 시작함



- 호흡을 하지 않음
- 맥박이 없음
- 입술이 보라색
- 이름을 불러도 반응이 없음

## 구급차 부르기


【포인트】  
지역으로 진료를 받으려 할 교통수단이  
있다면 먼저 전화로 응급실 이용 및  
진료 가능 여부를 확인하고 출발하세요.



- 무기력함
- 꾸벅꾸벅 졸음
- 대변에 피가 섞임

수 시간 이내로 진찰을 받아야 함.

【포인트】  
먼저 전화로 응급실 이용 가능 여부를  
확인하고 출발하세요.  
(지역으로 진료를 받으러 가기 힘든  
경우에는 구급차를 부르세요.)



- 생후 3개월 미만

- 반일 동안 소변이 안 나옴
- 눈이 움푹 들어감
- 구토가 반복됨 → ["구토" 참고](#)
- 액체를 마실 수 없음
- 열이 있다(38°C 이상)

지금 바로 응급실에서 진료를 받을 필요는 없음.

【포인트】  
진료 시간일 경우 담당의에게 진료를 받고  
아간일 경우에는 다음날 담당의의 진료를 받으세요.



- 미소를 지음
- 열은 없음
- 액체를 마실 수 있음
- 구토는 없음
- 소변이 나옴
- 엉덩이를 닦으면 소량의 피가 묻음  
• 대변에 소량의 피가 섞임(가느다란 선 모양의 피)

진료를 받을 필요는 없음.

【포인트】  
증상에 변화가 있는  
경우에는 진료를 받을 필요가 있는지  
다시 확인하세요.



- 1~2회 설사

자녀의 상태가 변할 경우에는 다시 가이드를 확인하세요. 판단이 어려울 때는 [#8000\(소아 구급 전화 상담\)에 전화하여 상담해 보시기 바랍니다.](#)


# 小児救急ガイド画面イメージ: 咳をしている

機内モード 65% 18:22

기침을 함  
돌아가기 지도 표시

## 즉시 구급차 부르기


**【포인트】**  
주변에 도움을 청하고  
심장 마사지 및 인공호흡  
등의 응급 처치를 시작함



- 호흡을 하지 않음
- 맥박이 없음
- 입술이 보라색
- 이름을 불러도 반응이 없음

## 구급차 부르기


**【포인트】**  
지역으로 진료를 받으려 갈 교통수단이  
있다면 먼저 전화로 응급실 이용 및  
진료 가능 여부를 확인하고 출발하세요.



- 호흡이 답답함
- 안색이 나쁨
- 눕지 못함
- 말을 잘 할 수 없음
- 갑자기 심한 기침을 시작함

수 시간 이내로 진찰을 받아야 함.

**【포인트】**  
먼저 전화로 응급실 이용 가능 여부를  
확인하고 출발하세요.  
(지역으로 진료를 받으려 갈 때)



(지역으로 진료를 받으려 갈 때는  
경우에는 구급차를 부르세요.)

- 기침이 심해 잘 수 없음
- 활력이 없음
- 호흡이 가쁨
- 천식으로 진단받은 적 있음
- 누울 수 있음
- 반일 동안 소변이 안 나옴
- 열이 있다(38°C 이상)
- 개가 짓듯이 기침함
- 목이 쉬었음

지금 바로 응급실에서 진료를 받을 필요는 없음.

**【포인트】**  
진료 시간일 경우 담당의에게 진료를 받고  
아간일 경우에는 다음날 담당의의 진료를 받으세요.



- 안색은 좋음
- 입술이 붉음
- 기침을 하지만 잠은 잘
- 활기가 있음
- 콧물이 나옴

자녀의 상태가 변할 경우에는 다시 가이  
드를 확인하세요. 판단이 어려울 때는  
[#8000\(소아 구급 전화 상담\)에 전화하여  
상담해보시기 바랍니다.](tel:8000)

# 小児救急ガイド画面イメージ: 眼の痛み

機内モード 65% 18:22

돌아가기 **눈 통증** 지도 표시

## 구급차 부르기

**【포인트】**  
자력으로 진료를 받으려 갈 교통수단이 있다면 먼저 전화로 응급실 이용 및 진료 가능 여부를 확인하고 출발하세요.



- 눈을 뜰 수 없음
- 눈에 심한 외상이 있었음 (딱딱한 공에 맞는 등)
- 눈두덩이가 부어서 눈앞이 보이지 않음
- 통증이 심함
- 출혈이 있음
- 눈을 뺨가에 짚림
- 화학 물질(알칼리성)을 먹음

수 시간 이내로 진찰을 받아야 함.

**【포인트】**  
먼저 전화로 응급실 이용 가능 여부를 확인하고 출발하세요.  
(자력으로 진료를 받으려 가기 힘든 경우에는 구급차를 부르세요.)



- 눈부심
- 안구에 손상이 있음
- 눈을 강하게 부딪힘
- 시력 저하가 있거나 시력을 확인할 수 없음
- 화학 물질(산성)을 먹음

지금 바로 응급실에서 진료를 받을 필요는 없음.

**【포인트】**  
진료 시간일 경우 담당의에게 진료를 받고 야간일 경우에는 다음날 담당의의 진료를 받으세요.



- 눈을 뜰 수 있음
- 눈두덩이를 만지면 아픔
- 눈부시지 않음
- 눈곱이 나옴
- 시력 저하 없음
- 화학 물질(소량의 산성 물질)을 먹음
- 눈두덩이가 아픔
- 눈두덩이를 부딪힘

자녀의 상태가 변할 경우에는 다시 가이드를 확인하세요. 판단이 어려울 때는 [#8000\(소아 구급 전화 상담\)에 전화하여 상담해보시기 바랍니다.](#)


# 小兒救急ガイド画面イメージ: 耳の痛み

機内モード 65% 18:23

돌아가기 귀 통증 지도 표시

## 구급차 부르기

**【포인트】**  
지역으로 진료를 받으러 갈 교통수단이 있다면 먼저 전화로 응급실 이용 및 진료 가능 여부를 확인하고 출발하세요.



- 귀 뒷부분이 아픔
- 현기증이 있음(취청거림)
- 걷기가 힘들
- 걸음걸이가 이상함


수 시간 이내로 진찰을 받아야 함.

**【포인트】**  
먼저 전화로 응급실 이용 가능 여부를 확인하고 출발하세요.  
(지역으로 진료를 받으러 가기 힘든 경우에는 구급차를 부르세요.)



- 아파서 자지 못함
- 벌레를 먹음
- 단추형 전지를 입에 넣음
- 접착제를 먹음
- 열이 있다(38°C 이상)
- 두통이 있음

지금 바로 응급실에서 진료를 받을 필요는 없음.



**【포인트】**  
진료 시간일 경우 담당의에게 진료를 받고 야간일 경우에는 다음날 담당의의 진료를 받으세요.

- 활기가 있음
- 아프지만 잘 잠
- 귀 청소 후 통증을 호소함
- 귀 청소 후 약간의 출혈이 있었음
- 귀에 염증이 있음
- 음식을 씹을 때 아픔
- 귀 아래(턱까지)가 아픔

자녀의 상태가 변할 경우에는 다시 가이드를 확인하세요. 판단이 어려울 때는 [#8000\(소아 구급 전화 상담\)에 전화하여 상담해보시기 바랍니다.](#)

# 小児救急ガイド画面イメージ:ハチに刺された

機内モード 65% 18:23

《 《 벌에 쏘임 》 《 》  
 돌아가기 지도 표시

## 즉시 구급차 부르기

**【포인트】**  
 주변에 도움을 청하고  
 심장 마사지 및 인공호흡  
 등의 응급 처치를 시작함



- 호흡을 하지 않음
- 맥박이 없음
- 입술이 보라색
- 이름을 불러도 반응이 없음

## 구급차 부르기

**【포인트】**  
 지역으로 진료를 받으러 갈 교통수단이  
 있다면 먼저 전화로 응급실 이용 및  
 진료 가능 여부를 확인하고 출발하세요.



- 온몸에 두드러기가 있음
- 숨을 쉰썩거림
- 기침을 함
- 안색이 나쁨
- 호흡이 이상함
- 호흡이 가쁨

수 시간 이내로 진찰을 받아야 함.

**【포인트】**



먼저 전화로 응급실 이용 가능 여부를  
 확인하고 출발하세요.  
 (지역으로 진료를 받으러 가기 힘든  
 경우에는 구급차를 부르세요.)



- 통증이 강함
- 여러 군데 물림

지금 바로 응급실에서 진료를 받을 필요는 없음.

**【포인트】**  
 진료 시간일 경우 담당자에게 진료를 받고  
 야간일 경우에는 다음날 담당자의 진료를 받으세요.



- 약간 부어오름
- 통증이 약함
- 가려움

자녀의 상태가 변할 경우에는 다시 가이  
 드를 확인하세요. 판단이 어려울 때는  
[#8000\(소아 구급 전화 상담\)에 전화하여  
 상담해 보시기 바랍니다.](tel:#8000)

# 小児救急ガイド画面イメージ:しゃっくり

機内モード 65% 18:23

돌아가기 딸꾹질 지도 표시

지금 바로 응급실에서 진료를 받을 필요는 없음.

【포인트】  
진료 시간일 경우 담당의에게 진료를 받고  
아간일 경우에는 다음날 담당의의 진료를 받으세요.



- 딸꾹질이 계속됨
- 딸꾹질 외의 증상이 있으면 해당 항목을 보세요.

진료를 받을 필요는 없음.

【포인트】  
증상에 변화가 있는  
경우에는 진료를 받을 필요가 있는지  
다시 확인하세요.



- 딸꾹질은 자연히 멈춥니다
- 아이를 잘 살펴보세요

자녀의 상태가 변할 경우에는 다시 가이드를 확인하세요. 판단이 어려울 때는 [#8000\(소아 구급 전화 상담\)에 전화하여 상담해보시기 바랍니다.](#)

# TOP 一覽(中国語(簡体))



# 小兒救急ガイド画面イメージ:発熱(38°C以上)

機内モード 69% 18:00

后退 高烧 (超过38°C) 显示地图

## 立即叫救护车

[要寻找的迹象]  
大声呼救。  
进行心脏按摩和人工呼吸



- 没有呼吸
- 嘴唇发紫
- 对声音没反应
- 没有脉搏

## 叫救护车

[要寻找的迹象]  
如果你有办法  
自行前往设施所在地,  
打电话确定其可用性并前往  
急诊室。




- 不足3个月
- 昏睡
- 无精打采的
- 脸色不对
- 挣扎着保持清醒
- 反常行为

## 在数小时内需要医疗护理

[要寻找的迹象]  
如果你在出发前与急诊室的医生打电话




核实其可用性。  
(如果你  
无法自行前往该地点,  
就叫救护车。)



- 拒绝喝很多牛奶或水
- 半天没有排尿
- 皮肤松弛和嘴唇干燥
- 发烧超过40度
- 呕吐并抱怨头痛 - [参考「头痛」](#)

## 不需要前往急诊室

[要寻找的迹象]  
如果是在诊所工作时间,  
去找你的医生,  
如果是在晚上,第二天去找你的  
内科医生。



- 吃流食
- 喝牛奶没有问题
- 没有饮食困难
- 排尿
- 被摇晃时会咯咯笑
- 全身出现疹子
- 呕吐、腹泻、腹痛 - [参考「腹痛」](#)

## 不需要寻求医疗护理。

[要寻找的迹象]  
如果你的症状发生了变化,  
重新考虑去你的  
医生那儿。



- 看上去没事
- 生气勃勃的
- 微笑
- 除了发高烧外没有其他使人担忧的症状

如果孩子的状态没有变化,请查看附属指南。如有疑问,请打电话给#8000(儿科紧急电话咨询)进行咨询。

# 小兒救急ガイド画面イメージ:けいれん

機内モード 69% 18:00

抽搐 显示地圖

## 立即叫救护车

[要寻找的迹象]  
大声呼救。  
进行心脏按摩和人工呼吸



- 嘴唇发紫
- 持续很久的抽搐
- 抽搐停止了，但是孩子没有意识
- 没有呼吸
- 没有脉搏
- 对声音没反应

## 叫救护车

[要寻找的迹象]  
如果你有办法  
自行前往设施所在地，  
打电话确定其可用性并前往  
急诊室。



- 脸色不对
- 反复的抽搐

## 在数小时内需要医疗护理

[要寻找的迹象]  
一定要在出发前往急诊室前事先打电话  
核实其可用性。  
(如果你  
无法自行前往该地点  
，就叫救护车。)



- 不足6个月
- 整天昏昏欲睡
- 半天没有排尿
- 非对称痉挛
- 不发热但是出现抽搐（低于38度）
- 抽搐结束后手和腿不能正确移动
- 刚经历过第一次抽搐
- 呕吐并抱怨头痛 - [参考「头痛」](#)
- 颅脑损伤 - [参考「颅脑损伤」](#)

## 不需要前往急诊室

[要寻找的迹象]  
如果是在诊所工作时间，  
去找你的医生，  
如果是在晚上，第二天去找你的  
内科医生。



- 抽搐已经停止
- 完全清醒的
- 脸色没有问题

## 不需要寻求医疗护理。

[要寻找的迹象]  
如果你的症状发生了变化，  
重新考虑去你的  
医生那儿。



- 不确定是不是出现抽搐

如果孩子的状态没有变化，请查看附属指南。如有疑问，请打电话给# 8000 ([儿科紧急电话咨询](#)) 进行咨询。

# 小兒救急ガイド画面イメージ:頭のケガ

機内モード 69% 18:00

后退 头部受伤 显示地图

## 立即叫救护车

[要寻找的迹象]  
大声呼救。  
进行心脏按摩和人工呼吸



- 没有呼吸
- 没有脉搏
- 嘴唇发紫
- 对声音没反应

## 叫救护车

[要寻找的迹象]  
如果你有办法  
自行前往设施所在地,  
打电话确定其可用性并前往  
急诊室。



- 呕吐了 3 次以上
- 流血不止
- 糊涂
- 脸色不对
- 不能笔直行走

## 在数小时内需要医疗护理

[要寻找的迹象]  
一定要在出发前往急诊室前事先打电话  
核实其可用性。  
(如果你



无法自行前往该地点  
(就叫救护车。)



- 流血已经止住但是伤口处于开放状态
- 行为变化
- 肿胀摸起来感觉柔软
- 没有完全清醒
- 脖子痛

## 不需要前往急诊室


[要寻找的迹象]  
如果是在诊所工作时间,  
去找你的医生,  
如果是在晚上, 第二天去找你的  
内科医生。



- 肿块
- 呕吐了一次或两次
- 清醒的
- 流血已经止住
- 笔直行走

## 不需要寻求医疗护理。

[要寻找的迹象]  
如果你的症状发生了变化,  
重新考虑去你的  
医生那儿。



- 被重击但是看上去没事
- 割伤和刮伤
- 可能被打中了头部
- 皮肤变红
- 睡得很香

如果孩子的状态没有变化, 请查看附属指南。如有疑问, 请打电话给# 8000 (儿科紧急电话咨询) 进行咨询。

# 小兒救急ガイド画面イメージ:腹痛

機内モード 69% 18:01

腹痛 显示地图

## 立即叫救护车

[要寻找的迹象]  
大声呼救。  
进行心脏按摩和  
人工呼吸



- 没有呼吸
- 嘴唇发紫
- 对声音没反应
- 没有脉搏

## 叫救护车

[要寻找的迹象]  
如果你有办法  
自行前往设施所在地,  
打电话确定其可用性并前往  
急诊室。



- 拍打腹部
- 反复呕吐 - [参考「呕吐」](#)
- 呕吐带血
- 昏睡
- 血便
- 不能走 (或者移动)
- 因疼痛而蜷缩起来
- 半天没有排尿

## 在数小时内需要医疗护理

[要寻找的迹象]  
一定要在出发前往急诊室前事先打电话  
核实其可用性。  
(如果你  
无法自行前往该地点  
，就叫救护车。)



- 拒绝喝很多牛奶或水
- 呕吐了超过三次
- 腹部被触摸时会有痛感
- 腹水症
- 行走时有痛感
- 反复排出水样便
- 吃流食时会呕吐
- 不笑
- 高烧 (超过 38 度)
- 间歇地大哭 (不这样的时候看上去正常)

## 不需要前往急诊室

[要寻找的迹象]  
如果是在诊所工作时间,  
去找你的医生,  
如果是在晚上, 第二天去找你的  
内科医生。



- 呕吐了一次或两次
- 腹泻
- 几天没有排便
- 被摇晃时会咯咯笑
- 吃流食

# 小兒救急ガイド画面イメージ:腹痛

- 排尿
- 不发烧

## 不需要寻求医疗护理。

[要寻找的迹象]  
如果你的症状发生了变化，  
重新考虑去你的  
医生那儿。



- 呕吐了，但是看上去没事
- 排便后有所改善

如果孩子的状态没有变化，请查看附属指南。如有疑问，请打电话给[# 8000](tel:8000) (儿科紧急电话咨询) 进行咨询。

# 小兒救急ガイド画面イメージ: 異物をのみこんだ

機内モード 69% 18:01

后退 吞食异物 显示地图

## 立即叫救护车

[要寻找的迹象]  
大声呼救。  
进行心脏按摩和人工呼吸



- 没有呼吸
- 嘴唇发紫
- 对声音没反应
- 没有脉搏

## 叫救护车

[要寻找的迹象]  
如果你有办法  
自行前往设施所在地，  
打电话确定其可用性并前往  
急诊室。



- 持续咳嗽
- 脸色不对
- (可能) 吞下了电池
- 抱怨胸痛
- 吞下了化学品，比如清洁剂
- 拒绝喝水
- 用烟灰缸喝水
- 吃下了一根香烟 (超过 2 cm)

## 在数小时内需要医疗护理

[要寻找的迹象]  
一定要在出发前往急诊室前事先打电话  
核实其可用性。  
(如果你  
无法自行前往该地点  
，就叫救护车。)



- 咳嗽突然开始然后突然结束
- 吃下了一根香烟 (不到 2 cm)
- 吞食尖锐物体

## 不需要前往急诊室

[要寻找的迹象]  
如果是在诊所工作时间，  
去找你的医生，  
如果是在晚上，第二天去找你的  
内科医生。



- 看上去没事
- 喝水
- 吞咽硬币
- 吃下了玩具或塑料

## 不需要寻求医疗护理。

[要寻找的迹象]  
如果你的症状发生了变化，  
重新考虑去你的  
医生那儿。



- 吃下了一根香烟并吐了出来
- 不确定孩子摄入了什么

如果孩子的状态没有变化，请查看附属指南。如有疑问，请打电话给# 8000 (儿科紧急电话咨询) 进行咨询。

# 小兒救急ガイド画面イメージ:頭痛

機内モード 68% 18:02

頭痛 显示地图

## 立即叫救护车

[要寻找的迹象]  
大声呼救。  
进行心脏按摩和  
人工呼吸



- 没有呼吸
- 没有脉搏
- 嘴唇发紫
- 被叫到名字时没有反应

## 叫救护车

[要寻找的迹象]  
如果你有办法  
自行前往设施所在地，  
打电话确定其可用性并前往  
急诊室。



- 糊涂
- 抽搐
- 脸色不对
- 行走困难

## 在数小时内需要医疗护理

[要寻找的迹象]  
一定要在出发前往急诊室前  
先打电话核实其可用性。  
(如果你  
无法自行前往该地点，  
就叫救护车。)



- 呕吐了 3 次以上
- 高烧 (超过 38 度)
- 剧烈头痛
- 昏昏欲睡
- 头外伤 - [参考「颅脑损伤」](#)
- 无精打采的
- 行为变化

## 不需要前往急诊室

[要寻找的迹象]  
如果是在诊所工作时间，  
去找你的医生，  
如果是在晚上，第二天去找你的  
内科医生。



- 没有颅脑损伤
- 鼻塞
- 生气勃勃的
- 没有行走困难
- 轻微头痛

如果孩子的状态没有变化，请查看附属指南。如有疑问，请打电话给[#8000 \(儿科紧急电话咨询\)](#)进行咨询。

# 小兒救急ガイド画面イメージ:嘔吐

境内モード 68% 18:02

后退 呕吐了3次以上 显示地图

## 立即叫救护车

[要寻找的迹象]  
大声呼救。  
进行心脏按摩和人工呼吸



- 没有呼吸
- 没有脉搏
- 嘴唇发紫
- 被叫到名字时没有反应

## 叫救护车

[要寻找的迹象]  
如果你有办法  
自行前往设施所在地,  
打电话确定其可用性并前往  
急诊室。



- 不足3个月
- 昏睡
- 昏昏欲睡
- 粪便带血
- 高烧和头痛 - 参考「头痛」
- 呕吐物中有血痕 (像咖啡渣)

## 在数小时内需要医疗护理

[要寻找的迹象]  
如果你在出发前往急诊室的路上打电话



核实其可用性。  
(如果你  
无法自行前往该地点,  
就叫救护车。)



- 半天没有排尿
- 吃流食时会呕吐
- 拒绝吃流食
- 反复呕吐
- 反复排出水样便
- 皮肤松弛和嘴唇干燥
- 间歇地大哭 (不这样的时候看上去正常)
- 剧烈腹痛

## 不需要前往急诊室

[要寻找的迹象]  
如果是在诊所工作时间,  
去找你的医生,  
如果是在晚上, 第二天去找你的  
内科医生。



- 生气勃勃的
- 不过敏
- 吃流食
- 排尿
- 腹泻
- 低烧

## 不需要寻求医疗护理。

[要寻找的迹象]  
如果你的症状发生了变化,  
重新考虑去你的  
医生那儿。



- 呕吐两次之后恢复了
- 用张口器使其张开嘴并吐出来

如果孩子的状态没有变化, 请查看附属指南。如有疑问, 请打电话给# 8000 (儿科紧急电话咨询) 进行咨询。

# 小兒救急ガイド画面イメージ: 下痢

機内モード 68% 18:03

腹瀉 显示地圖

## 立即叫救护车

[要寻找的迹象]  
大声呼救。  
进行心脏按摩和  
人工呼吸



- 没有呼吸
- 没有脉搏
- 嘴唇发紫
- 被叫到名字时没有反应

## 叫救护车

[要寻找的迹象]  
如果你有办法  
自行前往设施所在地，  
打电话确定其可用性并前往  
急诊室。



- 昏睡
- 昏昏欲睡
- 粪便带血

## 在数小时内需要医疗护理

[要寻找的迹象]  
一定要在出发前往急诊室前事先打电话  
核实其可用性。  
(如果你  
无法自行前往该地点  
，就叫救护车。)



- 不足3个月

- 半天没有排尿
- 凹眼
- 反复呕吐 → [参考「呕吐」](#)
- 拒绝吃流食
- 高烧 (超过 38 度)

## 不需要前往急诊室

[要寻找的迹象]  
如果是在诊所工作时间，  
去找你的医生，  
如果是在晚上，第二天去找你的  
内科医生。

## 不需要寻求医疗护理。

[要寻找的迹象]  
如果你的症状发生了变化，  
重新考虑去你的  
医生那儿。

如果孩子的状态没有变化，请查看附属指南。如有疑问，请打电话给 [#8000 \(儿科紧急电话咨询\)](#) 进行咨询。

# 小兒救急ガイド画面イメージ:咳をしている

機内モード 68% 18:03

咳嗽 显示地圖

## 立即叫救护车

[要寻找的迹象]  
大声呼救。  
进行心脏按摩和  
人工呼吸



- 没有呼吸
- 没有脉搏
- 嘴唇发紫
- 被叫到名字时没有反应

## 叫救护车

[要寻找的迹象]  
如果你有办法  
自行前往设施所在地，  
打电话确定其可用性并前往  
急诊室。



- 呼吸困难
- 脸色不对
- 躺下去有困难
- 说话困难
- 突然开始剧烈咳嗽

## 在数小时内需要医疗护理

[要寻找的迹象]  
一定要在出发前往急诊室前事先打电话  
核实其可用性。  
(如果你



无法自行前往该地点  
(就叫救护车。)



- 咳嗽使孩子无法入睡
- 无精打采的
- 呼吸困难
- 已经诊断患有哮喘
- 躺下去没有困难
- 半天没有排尿
- 高烧 (超过 38 度)
- 像吠犬一样咳嗽
- 声音刺耳

## 不需要前往急诊室

[要寻找的迹象]  
如果是在诊所工作时间，  
去找你的医生，  
如果是在晚上，第二天去找你的  
内科医生。



- 脸色没有问题
- 嘴唇发红
- 会咳嗽，但是睡得挺好
- 生气勃勃的
- 流鼻涕

如果孩子的状态没有变化，请查看附属指南。如有疑问，请打电话给# 8000 (儿科紧急电话咨询) 进行咨询。

# 小兒救急ガイド画面イメージ:眼の痛み

機内モード 68% 18:03

眼部疼痛 显示地图

## 叫救护车

**【要寻找的迹象】**  
如果你有办法  
自行前往设施所在地，  
打电话确定其可用性并前往  
急诊室。



- 睁开眼睛有困难
- 眼外伤（被硬球击中）
- 因为眼睛肿胀不能看东西
- 剧痛
- 流血
- 眼睛被刺到了
- 摄入化学品（碱）

## 在数小时内需要医疗护理

**【要寻找的迹象】**  
一定要在出发前往急诊室前事先打电话  
核实其可用性。  
（如果你  
无法自行前往该地点，  
就叫救护车。）



- 光敏性增加
- 伤到眼球
- 眼睛被打到了
- 视力低下或者无法确认视力情况
- 摄入化学品（酸）

## 不需要前往急诊室

**【要寻找的迹象】**  
如果是在诊所工作时间，  
去找你的医生，  
如果是在晚上，第二天去找你的  
内科医生。



- 睁开眼睛没有困难
- 触摸眼睑会有痛感
- 没有光敏性问题
- 眼睛里有粘液
- 没有低视力问题
- 摄入化学品（少量酸）
- 眼睑痛
- 眼睑被打到

如果孩子的状态没有变化，请查看附属指南。  
如果有疑问，请打电话给# 8000（[儿科紧急电话咨询](#)）进行咨询。

# 小兒救急ガイド画面イメージ: 耳の痛み

機内モード 68% 18:04

后退 耳朵疼痛 显示地图

## 叫救护车

**[要寻找的迹象]**  
如果你有办法自行前往设施所在地，打电话确定其可用性并前往急诊室。



- 耳后疼痛
- 头晕（摇晃）
- 行走困难
- 行走和往常不一样

## 在数小时内需要医疗护理

**[要寻找的迹象]**  
一定要在出发前往急诊室前事先打电话核实其可用性。  
(如果你无法自行前往该地点，就叫救护车。)



- 太痛无法入睡
- 摄入虫子
- 把一枚纽扣电池放到了嘴里
- 摄入粘合剂
- 高烧（超过 38 度）
- 抱怨头痛

## 不需要前往急诊室

**[要寻找的迹象]**  
如果是在诊所工作时间，去找你的医生，如果是在晚上，第二天去找你的内科医生。



- 生气勃勃的
- 抱怨疼痛但是睡眠没有问题
- 清洁耳朵之后抱怨感到痛
- 清洁耳朵之后轻微流血
- 耳朵分泌物
- 咀嚼时有痛感
- 在耳朵和下巴之间的区域感到痛

如果孩子的状态没有变化，请查看附属指南。如有疑问，请打电话给# 8000（[儿科紧急电话咨询](#)）进行咨询。

# 小兒救急ガイド画面イメージ:ハチに刺された

機内モード 68% 18:04

蜂螫伤 显示地图

## 立即叫救护车

[要寻找的迹象]  
大声呼救。  
进行心脏按摩和  
人工呼吸



- 没有呼吸
- 没有脉搏
- 嘴唇发紫
- 被叫到名字时没有反应

## 叫救护车

[要寻找的迹象]  
如果你有办法  
自行前往设施所在地，  
打电话确定其可用性并前往  
急诊室。



- 全身爆发疹子
- 哮喘
- 咳嗽
- 脸色不对
- 和往常的呼吸不一样
- 呼吸困难

## 在数小时内需要医疗护理

[要寻找的迹象]  
需要在出发前给急诊室的事件打电话



核实其可用性。  
(如果你  
无法自行前往该地点，  
就叫救护车。)



- 急性疼痛
- 多处刺痛

## 不需要前往急诊室

[要寻找的迹象]  
如果是在诊所工作时间，  
去找你的医生，  
如果是在晚上，第二天去找你的  
内科医生。



- 轻微肿胀
- 轻度疼痛
- 痒

如果孩子的状态没有变化，请查看附属指南。如有疑问，请打电话给#8000 (儿科紧急电话咨询) 进行咨询。

# 小兒救急ガイド画面イメージ:しゃっくり

機内モード 68% 18:04

打嗝 显示地圖

## 不需要前往急诊室

「要寻找的迹象」  
如果是在诊所工作时间，  
去找你的医生，  
如果是在晚上，第二天去找你的  
内科医生。



- 持续打嗝
- 如果有除了打嗝之外的症状，查看针对这些症状的条目

## 不需要寻求医疗护理。

「要寻找的迹象」  
如果你的症状发生了变化，  
重新考虑去你的  
医生那儿。



- 打嗝会自然消失
- 仔细照看孩子

如果孩子的状态没有变化，请查看附属指南。如有疑问，请打电话给[#8000 \(儿科紧急电话咨询\)](tel:8000)进行咨询。

# TOP 一覽(中国語(繁体))



# 小兒救急ガイド画面イメージ:発熱(38°C以上)

機内モード 67% 18:07

高燒 (超過38°C)

## 馬上打電話叫救護車

[檢查徵兆]  
打電話求救。  
進行心臟按摩和  
人工呼吸



- 沒有呼吸
- 嘴唇發紫
- 對聲音沒有反應
- 沒有脈搏

## 打電話叫救護車

[檢查徵兆]  
如果你有交通工具可以  
自行前往醫院，  
請先打電話詢問是否可以就醫  
再前往急診室。



- 未滿 3 個月
- 無精打采
- 無精打采
- 臉色不正常
- 努力保持清醒
- 不尋常的行為

## 在數小時內必須就醫

[檢查徵兆]  
請務必在前往急診室前



先打電話確認  
是否可以就醫。  
(如果你無法自行  
前往醫院，請打電話  
叫救護車。)



- 拒絕喝大量牛奶或水
- 半天沒排尿
- 皮膚鬆弛和嘴唇乾燥
- 發燒超過 40 度
- 嘔吐並抱怨頭痛 - [參閱「頭痛」](#)

## 無需前往急診室

[檢查徵兆]  
如果在門診時間內，  
請去看醫生，  
若在晚上，請隔天再去  
看醫生。



- 進食流質食物
- 可以喝牛奶
- 沒有進食困難
- 排尿
- 搖晃時咯咯地笑
- 全身皮疹
- 嘔吐、腹瀉、胃痛 - [參閱「胃痛」](#)

## 無需就醫。

[檢查徵兆]  
如果你的症狀改變了，  
請考慮去看  
醫生。



- 看起來似乎還不錯
- 精力充沛
- 微笑
- 除了發高燒，沒有其他嚴重症狀

如果孩子的狀況發生了變化，請查看副指南。如有疑問，請打電話諮詢 #8000 ([小兒急救電話諮詢](#))。


# 小兒救急ガイド画面イメージ:けいれん

機内モード 67% 18:09

返回 抽播 顯示地圖

## 馬上打電話叫救護車

[檢查徵兆]  
打電話求救。  
進行心臟按摩和  
人工呼吸



- 嘴唇發紫
- 長時間痙攣
- 痙攣已停止，但孩子失去意識
- 沒有呼吸
- 沒有脈搏
- 對聲音沒有反應

## 打電話叫救護車


[檢查徵兆]  
如果你有交通工具可以  
自行前往醫院，  
請先打電話詢問是否可以就醫  
再前往急診室。



- 臉色不正常
- 經常性痙攣

## 在數小時內必須就醫

[檢查徵兆]  
請務必在前往急診室前  
先打電話確認  
是否可以就醫。  
(如果你無法自行  
前往醫院，請打電話  
叫救護車。)



- 未滿 6 個月
- 整天昏昏欲睡
- 半天沒排尿
- 不對稱痙攣
- 沒有發燒，但發生痙攣（低於 38 度）
- 痙攣後，手腳不正常移動
- 經歷過第一次痙攣
- 嘔吐並抱怨頭痛 – [參閱「頭痛」](#)
- 頭部受傷 – [參閱「頭部受傷」](#)

## 無需前往急診室

[檢查徵兆]  
如果在門診時間內，  
請去看醫生，  
若在晚上，請隔天再去看醫生。



- 痙攣已停止
- 完全清醒
- 臉色正常

## 無需就醫。

[檢查徵兆]  
如果你的症狀改變了，  
請考慮去看  
醫生。



- 不確定是否發生痙攣

如果孩子的狀況發生了變化，請查看副指南。如有疑問，請打電話諮詢 [#8000](#) (小兒急救電話諮詢)。

# 小兒救急ガイド画面イメージ:頭のケガ

機内モード 67% 18:09

返回 頭部受傷 顯示地圖

## 馬上打電話叫救護車

[檢查徵兆]  
打電話求救。  
進行心臟按摩和  
人工呼吸



- 沒有呼吸
- 沒有脈搏
- 嘴唇發紫
- 對聲音沒有反應

## 打電話叫救護車

[檢查徵兆]  
如果你有交通工具可以  
自行前往醫院，  
請先打電話詢問是否可以就醫  
再前往急診室。



- 嘔吐發生 3 次以上
- 流血不止
- 搞不清楚
- 臉色不正常
- 無法走直線

## 在數小時內必須就醫

[檢查徵兆]  
請務必在前往急診室前  
先打電話確認  
是否可以就醫。  
(如果你無法自行



(如果你無法自行  
前往醫院，請打電話  
叫救護車。)



- 出血已停止，但傷口是開放的
- 行為改變
- 腫脹處感覺觸痛
- 不完全清醒
- 頸部疼痛

## 無需前往急診室

[檢查徵兆]  
如果在門診時間內，  
請去看醫生，  
若在晚上，請隔天再去  
看醫生。



- 走路顛簸
- 嘔吐一至兩次
- 有意識
- 出血已停止
- 走直線

## 無需就醫。

[檢查徵兆]  
如果你的症狀改變了，  
請考慮去看  
醫生。



- 好像被人打了重重一拳，但似乎還可以承受
- 割傷和擦傷
- 可能會擊中頭部
- 皮膚發紅
- 熟睡

如果孩子的狀況發生了變化，請查看副  
指南。如有疑問，請打電話諮詢 [# 8000](tel:8000)  
(小兒急救電話諮詢)。

# 小兒救急ガイド画面イメージ:腹痛

機内モード 67% 18:10

胃痛 顯示地圖

## 馬上打電話叫救護車

[檢查徵兆]  
打電話求救。  
進行心臟按摩和  
人工呼吸



- 沒有呼吸
- 嘴唇發紫
- 對聲音沒有反應
- 沒有脈搏

## 打電話叫救護車

[檢查徵兆]  
如果你有交通工具可以  
自行前往醫院，  
請先打電話詢問是否可以就醫  
再前往急診室。



- 肚子像被人打了一拳
- 反覆嘔吐 → [參閱「嘔吐」](#)
- 嘔吐物中有血
- 無精打采
- 沾血的糞便
- 無法走路（或移動）
- 因劇痛而捲曲身體
- 半天沒排尿

## 在數小時內必須就醫

[檢查徵兆]  
請務必在前往急診室前  
先打電話確認  
是否可以就醫。  
（如果你無法自行  
前往醫院，請打電話  
叫救護車。）



- 拒絕喝大量牛奶或水
- 已嘔吐超過三次
- 觸碰胃部時感到疼痛
- 腹部腫脹
- 走路時感到疼痛
- 反覆排出水便
- 餵食流質食物後吐出來
- 沒有笑容
- 發高燒（超過 38°C）
- 間歇性大哭（若沒有哭的時候，看起來似乎還好）

## 無需前往急診室

[檢查徵兆]  
如果在門診時間內，  
請去看醫生，  
若在晚上，請隔天再去  
看醫生。



- 已嘔吐一至兩次
- 腹瀉
- 數天沒排便
- 搖晃時咯咯地笑
- 進食流質食物

# 小兒救急ガイド画面イメージ:腹痛

- 排尿
- 沒有發燒

## 無需就醫。

[檢查徵兆]  
如果你的症狀改變了，  
請考慮去看  
醫生。



- 嘔吐過了，但看起來似乎還好
- 排便後症狀有改善

如果孩子的狀況發生了變化，請查看副  
指南。如有疑問，請打電話諮詢 [#8000](#)  
[\(小兒急救電話諮詢\)](#)。

# 小兒救急ガイド画面イメージ: 異物をのみこんだ

機内モード 67% 18:10

返回 吞食異物 顯示地圖

## 馬上打電話叫救護車

[檢查徵兆]  
打電話求救。  
進行心臟按摩和  
人工呼吸



- 沒有呼吸
- 嘴唇發紫
- 對聲音沒有反應
- 沒有脈搏

## 打電話叫救護車

[檢查徵兆]  
如果你有交通工具可以  
自行前往醫院，  
請先打電話詢問是否可以就醫  
再前往急診室。



- 長期咳嗽
- 臉色不正常
- (可能) 吞下電池
- 抱怨胸痛
- 吞食化學物品，如清潔劑
- 不肯喝水
- 喝菸灰水
- 誤食香菸 (長度超過 2 公分)

## 在數小時內必須就醫

[檢查徵兆]  
請務必在前往急診室前  
先打電話確認  
是否可以就醫。  
(如果你無法自行  
前往醫院，請打電話  
叫救護車。)



- 突然發生急性咳嗽然後停止
- 誤食香菸 (長度短於 2 公分)
- 吞下尖銳物品

## 無需前往急診室

[檢查徵兆]  
如果在門診時間內，  
請去看醫生，  
若在晚上，請隔天再去  
看醫生。



- 看起來似乎不錯
- 喝水
- 吞食硬幣
- 誤食玩具或塑膠製品

## 無需就醫。

[檢查徵兆]  
如果你的症狀改變了，  
請考慮去看  
醫生。



- 誤食香菸後吐出來
- 不確定孩子吞下什麼東西

如果孩子的狀況發生了變化，請查看副  
指南。如有疑問，請打電話諮詢 [# 8000](tel:8000)  
(小兒急救電話諮詢)。

# 小兒救急ガイド画面イメージ:頭痛

機内モード 67% 18:10

頭痛 顯示地圖

## 馬上打電話叫救護車

[檢查徵兆]  
打電話求救。  
進行心臟按摩和  
人工呼吸



- 沒有呼吸
- 沒有脈搏
- 嘴唇發紫
- 叫名字時，沒有反應

## 打電話叫救護車

[檢查徵兆]  
如果你有交通工具可以  
自行前往醫院，  
請先打電話詢問是否可以就醫  
再前往急診室。



- 搞不清楚
- 抽搐
- 臉色不正常
- 難以行走

## 在數小時內必須就醫

[檢查徵兆]  
請務必在前往急診室前  
先打電話確認  
是否可以就醫。  
(如果你無法自行  
前往醫院，請打電話  
叫救護車。)



- 嘔吐發生 3 次以上
- 發高燒 (超過 38°C)
- 劇烈頭痛
- 昏昏欲睡
- 頭部外傷 - [參閱「頭部受傷」](#)
- 無精打采
- 行為改變

## 無需前往急診室

[檢查徵兆]  
如果在門診時間內，  
請去看醫生，  
若在晚上，請隔天再去  
看醫生。



- 沒有頭部受傷
- 鼻塞
- 精力充沛
- 沒有行走困難
- 輕微頭痛

如果孩子的狀況發生了變化，請查看副  
指南。如有疑問，請打電話諮詢 [#8000](#)  
([小兒急救電話諮詢](#))。

# 小兒救急ガイド画面イメージ:嘔吐

機内モード 67% 18:11

返回 嘔吐發生3次以上 顯示地圖

## 馬上打電話叫救護車

[檢查徵兆]  
打電話求救。  
進行心臟按摩和  
人工呼吸



- 沒有呼吸
- 沒有脈搏
- 嘴唇發紫
- 叫名字時，沒有反應

## 打電話叫救護車

[檢查徵兆]  
如果你有交通工具可以  
自行前往醫院，  
請先打電話詢問是否可以就醫  
再前往急診室。



- 未滿3個月
- 無精打采
- 昏昏欲睡
- 血便
- 發高燒和頭痛 - [參閱「頭痛」](#)
- 嘔吐物（像咖啡渣）裡有血絲

## 在數小時內必須就醫

[檢查徵兆]  
請務必在前往急診室前



先打電話確認  
是否可以就醫。  
(如果你無法自行  
前往醫院，請打電話  
叫救護車。)



- 半天沒排尿
- 餵食流質食物後吐出來
- 不肯進食流質食物
- 反覆嘔吐
- 反覆排水便
- 皮膚鬆弛和嘴唇乾燥
- 間歇性大哭（若沒有哭的時候，看起來似乎還好）
- 劇烈胃痛

## 無需前往急診室

[檢查徵兆]  
如果在門診時間內，  
請去看醫生，  
若在晚上，請隔天再去  
看醫生。



- 精力充沛
- 不易怒
- 進食流質食物
- 排尿
- 腹瀉
- 輕微發燒

## 無需就醫。

[檢查徵兆]  
如果你的症狀改變了，  
請考慮去看  
醫生。



- 嘔吐兩次後痊癒
- 噎住後吐出來

如果孩子的狀況發生了變化，請查看副指南。如有疑問，請打電話諮詢 [# 8000](#) (小兒急救電話諮詢)。

# 小兒救急ガイド画面イメージ: 下痢

機内モード 67% 18:11

腹瀉

馬上打電話叫救護車

[檢查徵兆]  
打電話求救。  
進行心臟按摩和  
人工呼吸



- 沒有呼吸
- 沒有脈搏
- 嘴唇發紫
- 叫名字時，沒有反應

打電話叫救護車

[檢查徵兆]  
如果你有交通工具可以  
自行前往醫院，  
請先打電話詢問是否可以就醫  
再前往急診室。



- 無精打采
- 昏昏欲睡
- 血便

在數小時內必須就醫

[檢查徵兆]  
請務必在前往急診室前  
先打電話確認  
是否可以就醫。  
(如果你無法自行  
前往醫院，請打電話  
叫救護車。)



- 未滿 3 個月

- 半天沒排尿
- 眼睛凹陷
- 反覆嘔吐 → [參閱「嘔吐」](#)
- 不肯進食流質食物
- 發高燒 (超過 38°C)

## 無需前往急診室

[檢查徵兆]  
如果在門診時間內，  
請去看醫生，  
若在晚上，請隔天再去  
看醫生。



- 微笑
- 沒有發燒
- 進食流質食物
- 沒有嘔吐
- 排尿
- 幫孩子擦屁股時發現衛生紙上有血
- 輕微血便 (血絲)

## 無需就醫。

[檢查徵兆]  
如果你的症狀改變了，  
請考慮去看  
醫生。



- 水便一至兩次
- 精力充沛

如果孩子的狀況發生了變化，請查看副指南。如有疑問，請打電話諮詢 [#8000 \(小兒急救電話諮詢\)](#)。

# 小兒救急ガイド画面イメージ:咳をしている

機内モード 67% 18:12

咳嗽 顯示地圖

## 馬上打電話叫救護車

[檢查徵兆]  
打電話求救。  
進行心臟按摩和  
人工呼吸



- 沒有呼吸
- 沒有脈搏
- 嘴唇發紫
- 叫名字時，沒有反應

## 打電話叫救護車

[檢查徵兆]  
如果你有交通工具可以  
自行前往醫院，  
請先打電話詢問是否可以就醫  
再前往急診室。



- 呼吸困難
- 臉色不正常
- 難以平躺
- 難以說話
- 突然發生急性咳嗽

## 在數小時內必須就醫

[檢查徵兆]  
請務必在前往急診室前  
先打電話確認  
是否可以就醫。



(如果你無法自行  
前往醫院，請打電話  
叫救護車。)



- 咳嗽使得小孩無法入睡
- 無精打采
- 呼吸吃力
- 已確診為哮喘
- 可以平躺
- 半天沒排尿
- 發高燒 (超過 38°C)
- 像狗叫聲一樣哀嚎
- 刺耳聲

## 無需前往急診室

[檢查徵兆]  
如果在門診時間內，  
請去看醫生，  
若在晚上，請隔天再去  
看醫生。



- 臉色正常
- 嘴唇紅潤
- 咳嗽但睡得很好
- 精力充沛
- 流鼻涕

如果孩子的狀況發生了變化，請查看副  
指南。如有疑問，請打電話諮詢 [# 8000](tel:8000)  
(小兒急救電話諮詢)。

# 小兒救急ガイド画面イメージ: 眼の痛み

機内モード 67% 18:12

眼痛 顯示地圖

## 打電話叫救護車


[檢查徵兆]  
如果你有交通工具可以自行前往醫院，請先打電話詢問是否可以就醫再前往急診室。



- 難以睜開眼睛
- 眼睛外部受傷（被硬球擊中）
- 眼睛腫脹，因此無法看見東西
- 劇烈疼痛
- 出血
- 眼睛刺痛
- 攝入化學物質（酸）

## 在數小時內必須就醫


[檢查徵兆]  
請務必在前往急診室前先打電話確認是否可以就醫。  
（如果你無法自行前往醫院，請打電話叫救護車。）



- 光敏度增加
- 傷及眼球
- 眼睛像被人打了一拳
- 視力低下或無法確認視力
- 攝入化學物質（酸）

## 無需前往急診室

[檢查徵兆]  
如果在門診時間內，請去看醫生，若在晚上，請隔天再去  
看醫生。



- 不會難以睜開眼睛
- 觸碰眼瞼時感到疼痛
- 沒有光敏度問題
- 眼屎
- 非視力低下問題
- 攝入化學物質（少量酸）
- 眼瞼痛
- 眼瞼曾被打到過

如果孩子的狀況發生了變化，請查看副指南。如有疑問，請打電話諮詢 [#8000](tel:8000)（小兒急救電話諮詢）。

# 小兒救急ガイド画面イメージ: 耳の痛み

機内モード 67% 18:12

耳痛 顯示地圖

## 打電話叫救護車

[檢查徵兆]  
如果你有交通工具可以自行前往醫院，請先打電話詢問是否可以就醫再前往急診室。



- 耳後疼痛
- 頭暈 (搖晃)
- 難以行走
- 走路狀況與平常不同

## 在數小時內必須就醫

[檢查徵兆]  
請務必在前往急診室前先打電話確認是否可以就醫。  
(如果你無法自行前往醫院，請打電話叫救護車。)



- 難以入睡
- 食入昆蟲
- 將鈕扣電池放進嘴裡
- 食入粘合劑
- 發高燒 (超過 38°C)
- 抱怨頭痛

## 無需前往急診室

[檢查徵兆]

[檢查徵兆]  
如果在門診時間內，請去看醫生，若在晚上，請隔天再看醫生。



- 精力充沛
- 抱怨疼痛，但睡得很好
- 清洗耳朵後抱怨疼痛
- 清洗耳朵後稍微流血
- 耳朵流膿
- 咀嚼時感到疼痛
- 耳朵和下巴附近疼痛

如果孩子的狀況發生了變化，請查看副指南。如有疑問，請打電話諮詢 [# 8000](tel:8000) (小兒急救電話諮詢)。

# 小兒救急ガイド画面イメージ:ハチに刺された

機内モード 66% 18:13

蜂蜇傷 顯示地圖

## 馬上打電話叫救護車

[檢查徵兆]  
打電話求救。  
進行心臟按摩和  
人工呼吸



- 沒有呼吸
- 沒有脈搏
- 嘴唇發紫
- 叫名字時，沒有反應

## 打電話叫救護車

[檢查徵兆]  
如果你有交通工具可以  
自行前往醫院，  
請先打電話詢問是否可以就醫  
再前往急診室。



- 全身爆發皮疹
- 喘鳴
- 咳嗽
- 臉色不正常
- 與平時的呼吸不同
- 呼吸吃力

## 在數小時內必須就醫

[檢查徵兆]  
請務必在前往急診室前



先打電話確認  
是否可以就醫。  
(如果你無法自行  
前往醫院，請打電話  
叫救護車。)



- 急性疼痛
- 多處叮咬

## 無需前往急診室

[檢查徵兆]  
如果在門診時間內，  
請去看醫生，  
若在晚上，請隔天再去  
看醫生。



- 輕度腫脹
- 輕度疼痛
- 發癢

如果孩子的狀況發生了變化，請查看副  
指南。如有疑問，請打電話諮詢 [# 8000](tel:8000)  
([小兒急救電話諮詢](#))。

# 小兒救急ガイド画面イメージ:しゃっくり

機内モード 66% 18:13

打嗝 顯示地圖

## 無需前往急診室

[檢查徵兆]  
如果在門診時間內，  
請去看醫生，  
若在晚上，請隔天再去看醫生。



- 持續打嗝
- 若除了打嗝還有其他症狀，請查看特定症狀項目資訊

## 無需就醫。

[檢查徵兆]  
如果你的症狀改變了，  
請考慮去看  
醫生。



- 打嗝會自然消失
- 仔細監視小孩

如果孩子的狀況發生了變化，請查看副指南。如有疑問，請打電話諮詢 [#8000 \(小兒急救電話諮詢\)](#)。