

■ 小児がん長期フォローアップ計画策定

1. プログラム起動方法

1.1 Mac 版の場合

1.1.1 資材のダウンロード

ダウンロードサイト (<http://52.198.44.161/fuplan/>) から Mac 版資材 (fuplan_mac.zip) をダウンロードしてください。



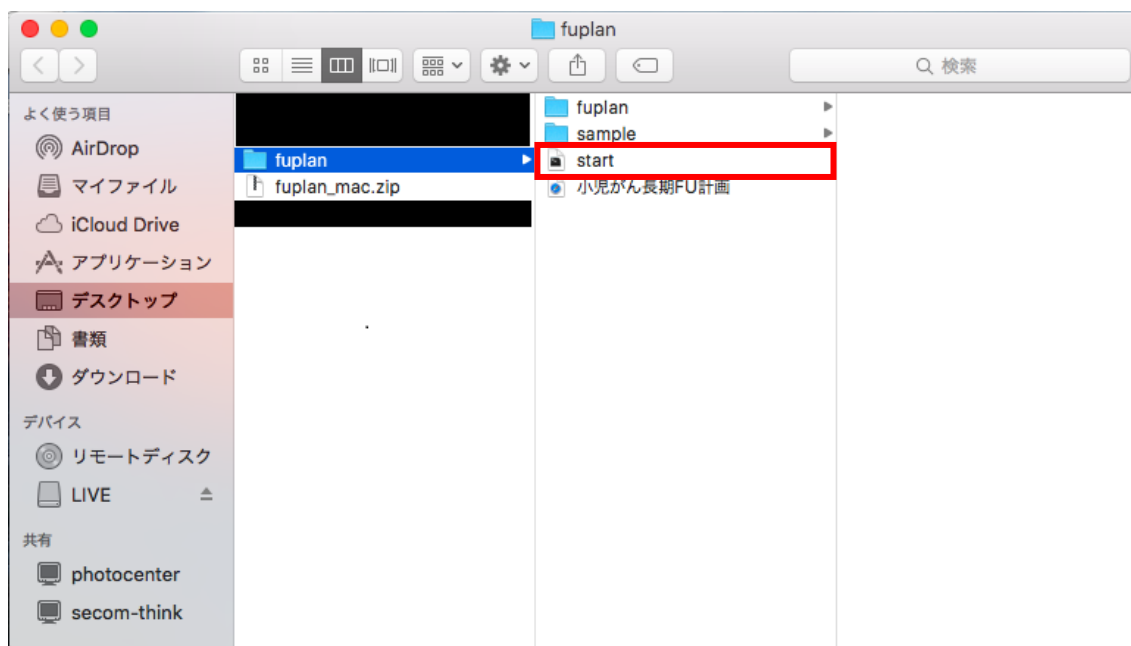
1.1.2 資材の解凍

ダウンロードした資材を任意の場所に解凍してください。



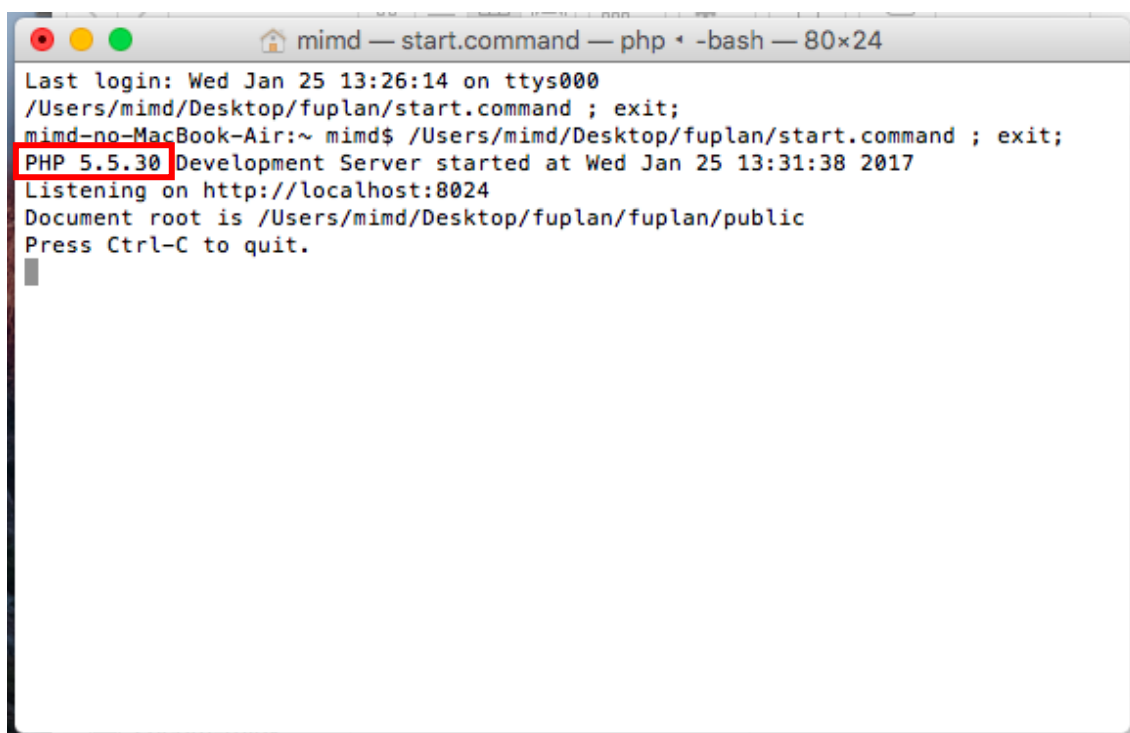
1.1.3 プログラムの起動

解凍した「fuplan」フォルダの中にある、「start」ファイルをダブルクリックして起動してください。



1.1.4 起動画面の確認

プログラムが起動したかどうか、バージョンが正しいかどうか確認してください。



```
mimd — start.command — php - bash — 80x24
Last login: Wed Jan 25 13:26:14 on ttys000
/Users/mimd/Desktop/fuplan/start.command ; exit;
mimd-no-MacBook-Air:~ mimd$ /Users/mimd/Desktop/fuplan/start.command ; exit;
PHP 5.5.30 Development Server started at Wed Jan 25 13:31:38 2017
Listening on http://localhost:8024
Document root is /Users/mimd/Desktop/fuplan/fuplan/public
Press Ctrl-C to quit.
```

プログラムが正常に起動した場合は、上の画面が表示されます。プログラムを実行している間、この画面は閉じないでください。

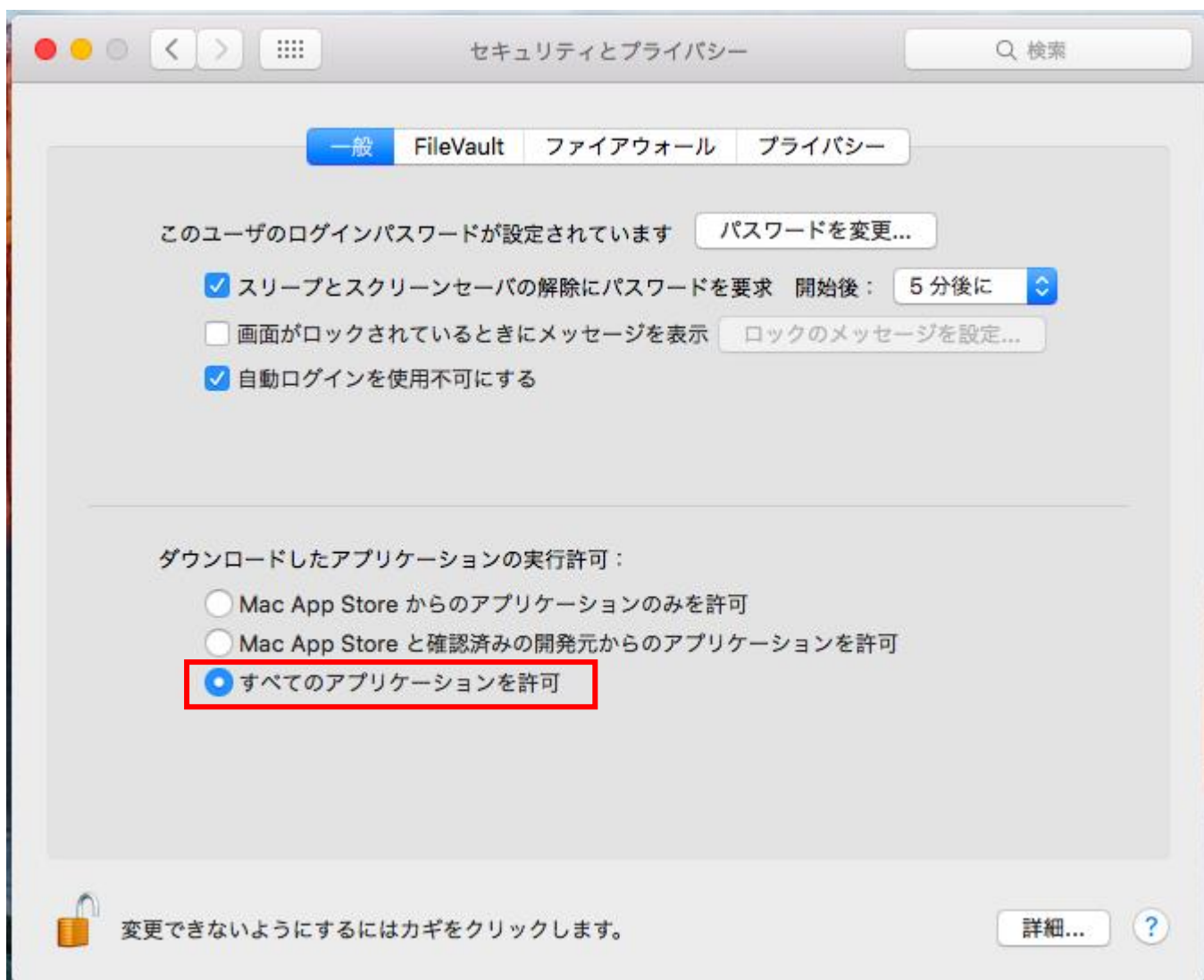
また、赤で囲った部分の文字（バージョン）が「**5.5.9**」以上になっていることを確認してください。

※ PHP のバージョンが 5.5.9 以上でないと正常に動作しません。

5.5.9 未満の場合は、PHP のバージョンアップをしていただくか、Windows 版をお試しください。

■実行時に実行許可のエラーが出る場合

実行時に以下の画面が表示される場合は、アプリケーションの実行許可を変更してください。

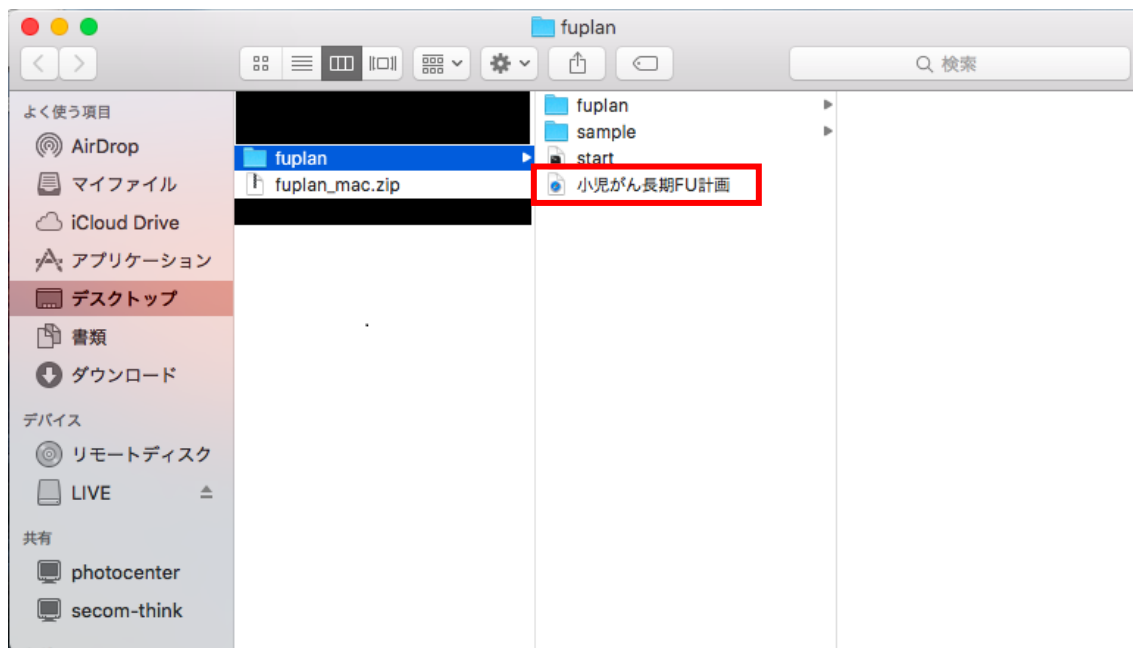


この画面が出た場合は、「すべてのアプリケーションを許可」に変更してください。

※ 本アプリケーションを利用しないときは、上記の設定は元に戻してください。

1.1.5 アプリケーション画面の起動

起動画面が表示され、バージョンの問題がない場合は、「fuplan」の中にある「小児がん長期FU計画」をダブルクリックしてアプリケーション画面を起動してください。



小児がん長期FU計画

[ログイン](#) [ユーザ登録](#)

Login

E-Mail Address

Password

Remember Me

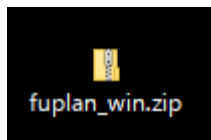
特定非営利活動法人 小児がん・まごころ機構

正常に起動できると、上の画面がブラウザ上に表示されます。
以降は操作マニュアルを参照してください。

1.2 Windows 版の場合

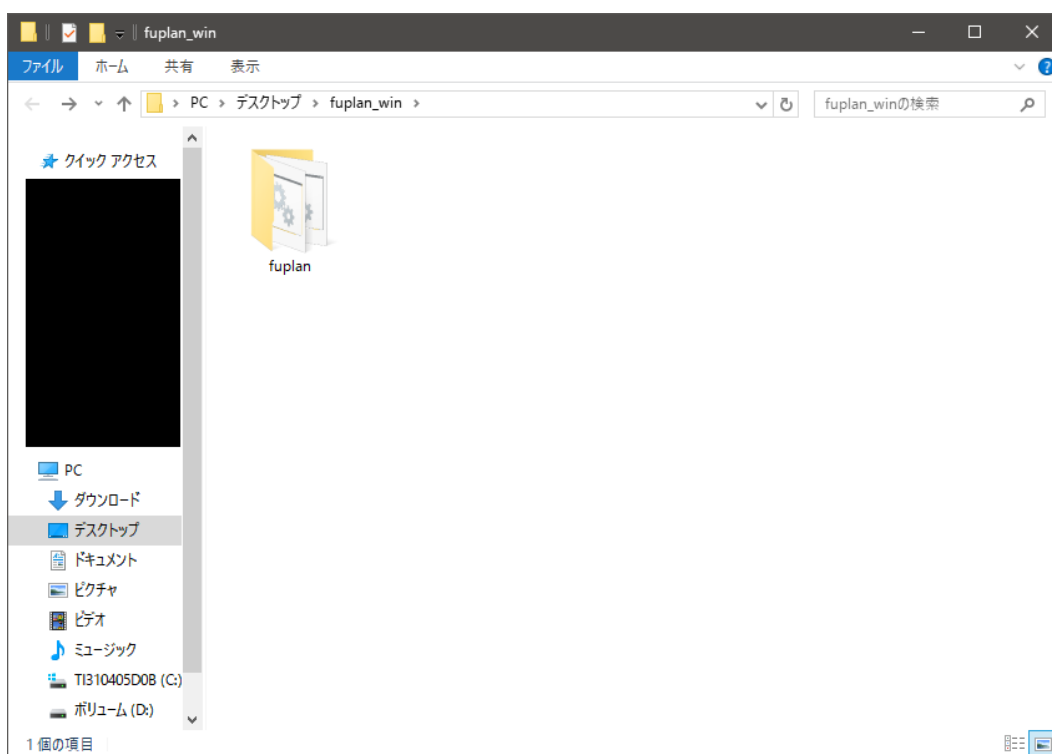
1.2.1 資材のダウンロード

ダウンロードサイト (<http://52.198.44.161/fuplan/>) から Windows 版資材 (fuplan_win.zip) をダウンロードしてください。



1.2.2 資材の解凍

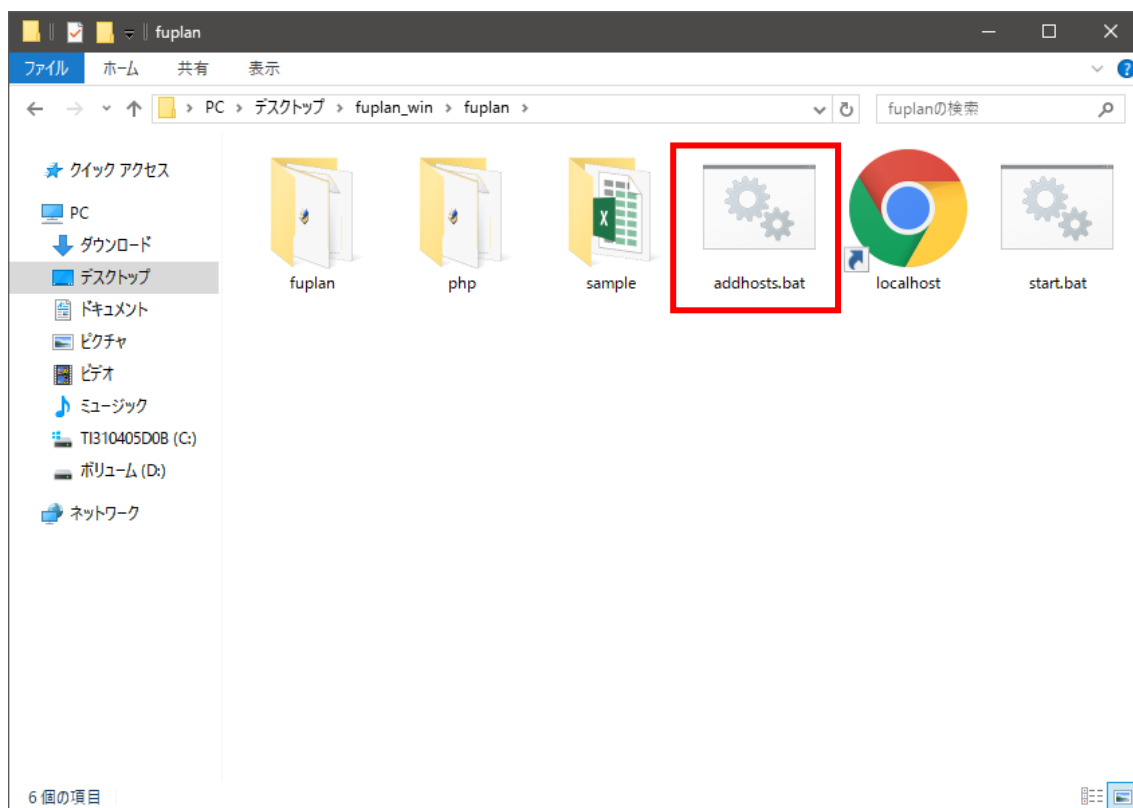
ダウンロードした資材を任意の場所に解凍してください。



1.2.3 hosts の登録

解凍した「fuplan」フォルダの中にある、「addhosts」ファイルをダブルクリックして実行してください。

※ ご利用になる PC1 台につき、**1 回だけ**実行してください。



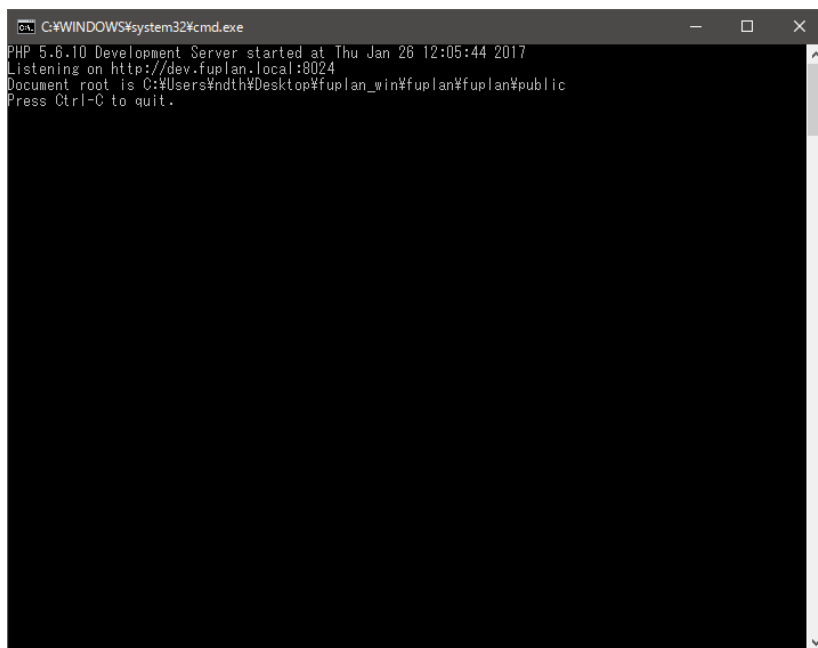
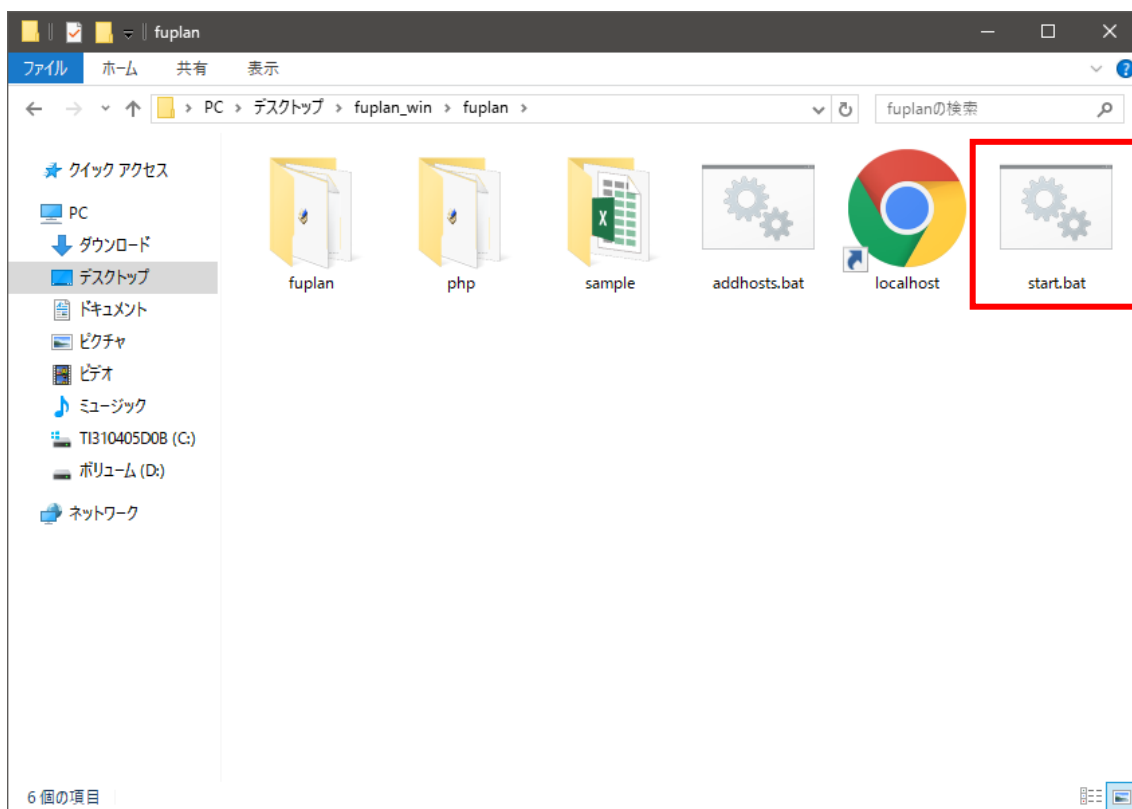
※ 本ファイルでは、「hosts」ファイルに「127.0.0.1 dev.fuplan.local」の文字列を追加しています。本ファイルが正常に実行できない場合は、手動にてファイルに文字列を追加してください。

※ 2 回以上実行した場合は、上記文字列が複数登録されます。2 回以上実行した場合は、文字列が 1 行だけになるように編集しなおしてください。

※ Hosts ファイルは「C:¥Windows¥System32¥drivers¥etc」にあります。

1.2.4 プログラムの起動

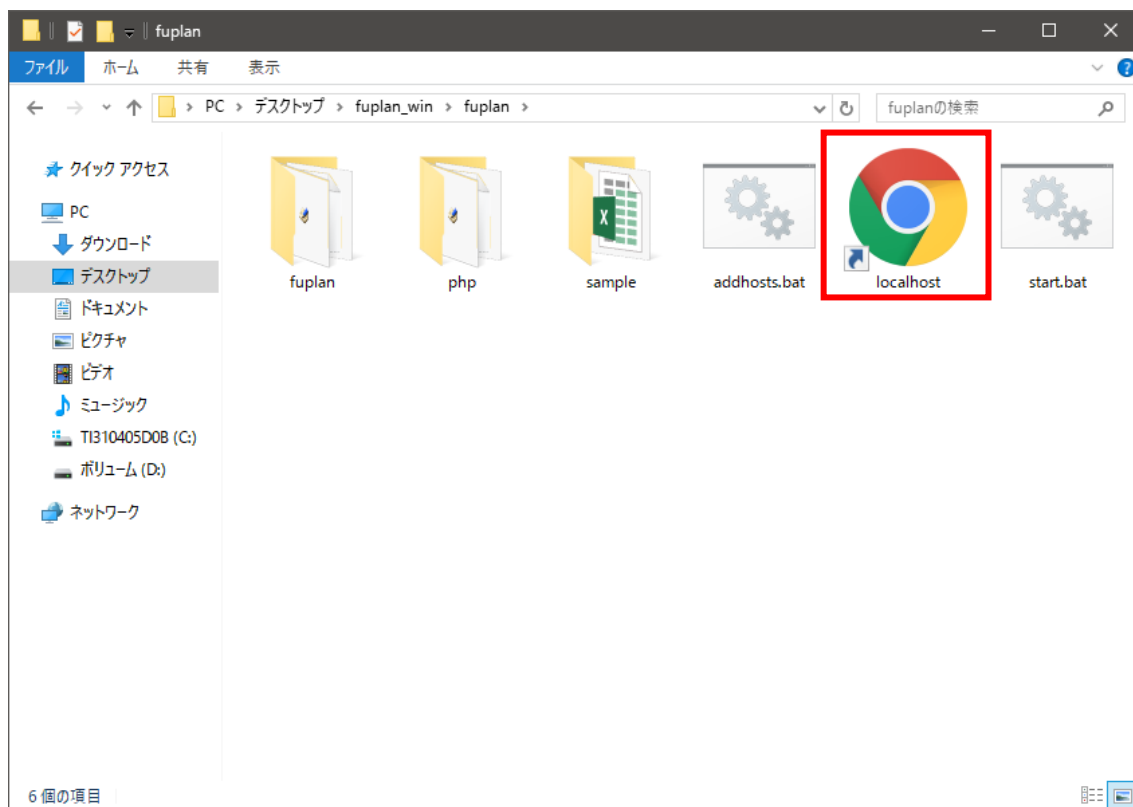
解凍した「fuplan」フォルダの中にある、「start」ファイルをダブルクリックして起動してください。



正常に起動されると上記の画面が表示されます。プログラムを実行している間、この画面は閉じないでください。

1.2.5 アプリケーション画面の起動

起動画面が表示され、バージョンの問題がない場合は、「fuplan」の中にある「localhost」をダブルクリックしてアプリケーション画面を起動してください。



小児がん長期FU計画

[ログイン](#)

[ユーザ登録](#)

Login

E-Mail Address

Password

Remember Me

特定非営利活動法人 小児がん・まごころ機構

正常に起動できると、上の画面がブラウザ上に表示されます。
以降は操作マニュアルを参照してください。