

Ⅱ：分担研究報告書

研究 1. 薬物使用に関する全国住民調査（2015 年）

分担研究報告書

薬物使用に関する全国住民調査（2015 年）

＜第 11 回飲酒・喫煙・くすりの使用についてのアンケート調査＞

分担研究者：嶋根卓也（国立精神・神経医療研究センター精神保健研究所薬物依存研究部）
研究協力者：大曲めぐみ（国立精神・神経医療研究センター精神保健研究所薬物依存研究部）
和田 清（埼玉県立精神医療センター 依存症治療研究部）
邱 冬梅（国立精神・神経医療研究センター精神保健研究所薬物依存研究部）

【研究要旨】

【目的】本研究の目的は、わが国の飲酒・喫煙・医薬品使用を含む薬物使用状況を把握することである。得られた知見は、薬物乱用対策を講じる上での基礎資料として供する。本研究は、全国の一般住民を対象とした薬物乱用・依存の実態把握調査としては、わが国唯一のモニタリング調査である。1995 年に全国規模で実施された後、隔年実施されており、今回が第 11 回目の実施である。

【方法】対象者は、全国の一般住民 5,000 名である。住民基本台帳から、層化二段無作為抽出法（調査地点：350）によって標本抽出を行った。選ばれた対象者に対して、調査員の戸別訪問による自記式調査（無記名）を実施した。調査期間は 2015 年 9～10 月であった。調査実施にあたり、国立精神・神経医療研究センター倫理委員会の承認を得た。

【結果】計 3085 名から調査票を回収した（回収率 61.7%）。計 3076 名（女性 52.3%、平均年齢 43.3 歳）の有効回答から以下の知見を得た。

1. 危険ドラッグの生涯経験率は 0.4%（2013 年）から 0.3%（2015 年）に減少し、1 年経験率は 0.1%（2013 年）から 0%（2015 年）となった。
2. 危険ドラッグの生涯経験者人口は、約 40 万人（2013 年調査）から約 31 万人（2015 年調査）に減少した。
3. 危険ドラッグの有害性に対する周知率は、61.5%（2013 年）から 85.8%（2015 年）に増加し、危険ドラッグ対策としての指定薬物制度は 56.9%が周知していた。
4. 薬物使用の生涯経験率は、有機溶剤 1.5%、大麻 1.0%、覚せい剤 0.5%、MDMA0.1%、コカイン 0.1%、危険ドラッグ 0.3%、何れかの薬物 2.4%であった（いずれも補正值）。ヘロインは統計誤差内であった。
5. 薬物使用者の平均年齢は、有機溶剤 47.9 歳、大麻 41.3 歳、覚せい剤 44.1 歳、MDMA40.0 歳、コカイン 45.4 歳、ヘロイン 45.7 歳、危険ドラッグ 40.8 歳、何れかの薬物 45.5 歳であった。
6. 薬物使用の生涯経験者人口は、有機溶剤（約 138 万人）、大麻（約 95 万人）、覚せい剤（約 50 万人）、コカイン（約 12 万人）、MDMA（約 12 万人）、危険ドラッグ（約 31 万人）であった。いずれの薬物も 2013 年調査から減少した。
7. 薬物使用に誘われる経験（被誘惑経験者人口）も概ね減少傾向であったが、覚せい剤（約 93 万人→約 94 万人）、MDMA（約 42 万人→約 58 万人）のみ増加していた。
8. 鎮痛薬 1 年経験率は、34.3%（1995 年）から 62.9%（2015 年）に増加した。鎮痛薬の習慣的

使用（週3回以上）は、1.6%（1999年）から2.5%（2015年）に増加した。

9. 睡眠薬1年経験率は、1995年（4.0%）から2007年（7.7%）にかけて増加し、その後減少したが、2015年（6.1%）では再び増加した。睡眠薬の習慣的使用も同様に、2007年（2.7%）にピークがあり、その後（2011年、1.9%）減少するが、2015年（2.9%）は再び増加した。

【考察】危険ドラッグの生涯経験者は減少し、過去1年経験者がいなくなった。使用者減少の背景には、指定薬物の対象物質の拡大（2,297物質、2015年5月時点）、指定薬物制度の強化（検査命令、販売・広告停止命令など）により、販売店や販売サイトが一扫されたことで、危険ドラッグの入手機会が減ったことが影響していると考えられる。社会問題化した危険ドラッグ問題は沈静化されつつあると判断できる。しかし、住民の約20%が危険ドラッグを「入手できる」としており、危険ドラッグ対策は引き続き継続する必要がある。

薬物使用の生涯経験者人口の推計値によれば、有機溶剤、大麻、覚せい剤、コカイン、MDMAいずれも2013年調査から減少していた。これらの結果を踏まえると、危険ドラッグ同様、違法薬物使用についても減少傾向にあるのかもしれない。ただし、覚せい剤およびMDMAのみ増加している点には注意が必要である。

鎮痛薬および睡眠薬の使用機会は確実に増加傾向にあることが示された。使用頻度から使用者の乱用・依存リスクを予測することは困難であるが、依存が形成される可能性のある薬剤を服用している住民が一定の割合で存在していることから、こうした医薬品に関わる医師や薬剤師が「適正使用」を推進していくことが今後も重要であると考えられる。

A. 研究目的

第四次薬物乱用防止五か年戦略（平成25年8月）が示すように、覚せい剤事犯の検挙人員は年間1万人を超え、覚せい剤事犯者の再犯率は60%を超える状況が続いている。また、「危険ドラッグの乱用の根絶のための緊急対策（平成26年7月）」が示すように、近年では「合法ハーブ等」と称して販売される危険ドラッグが蔓延し、乱用者による犯罪や、重大な交通死亡事故を引き起こす事案が後を絶たず、深刻な社会問題となっている。

薬物乱用問題は、時代や社会の変化と共に変化を続けており、実情に即した薬物乱用対策が求められる。そのためには、乱用・依存の実態を経年的に把握するモニタリング的な疫学調査が必須である。さらに、麻薬や覚せい剤といった違法薬物のみならず、医薬品が乱用の対象となっている現実を踏まえると、違法薬物のみならず医薬品の使用状況も含めたモニタリングが必要となる。

本研究は、全国の一般住民を対象とした薬物乱用・依存の実態把握調査としては、わが国唯一のモニタリング調査である。住民調査

の歴史は、1990年代に遡る。1992年に千葉県市川市（対象：1,100名）で、1993年には東京圏・大阪圏（対象：3,000名）で、1994年には東京圏・大阪圏・北九州圏（対象：3,300名）で実施された¹⁻³⁾。そして、1995年に初めて全国規模で実施された本研究は、その後、隔年実施されており、今回を含めて計11回実施されている⁴⁻¹³⁾。本研究で得られた知見は、わが国における薬物乱用・依存対策を講じる上での基礎的データとなる。また、本研究で得られた知見は、各種薬物乱用対策の評価、今後の対策を策定する過程に役立てることができる。さらに、飲酒・喫煙、医薬品の適正使用を考える上での基礎資料にもなり得ることを強調したい。

近年における薬物乱用の傾向としては、やはり危険ドラッグの存在を無視することはできない。全国の精神科医療施設における実態調査（2014年9～10月）によれば、過去1年以内に薬物使用が認められた患者に関しては、危険ドラッグを主たる薬物とする患者が最も多く、覚せい剤を上回る結果となった¹⁴⁾。社会問題化した危険ドラッグに対応するため、

「医薬品、医療機器等の品質、有効性及び安全性の確保等に関する法律（旧薬事法）」により、指定薬物の対象物質（2,297 物質、2015 年 5 月時点）を拡大するとともに、厚生労働大臣または都道府県知事は、販売業者に対して、検査命令、販売・広告停止命令を出せるようになった（2014 年 12 月改正）。

これらの取組みにより販売店は一掃され、危険ドラッグ乱用者は減少しつつあることが予測されるが、乱用者減少を裏付ける知見は未だ得られていない。そこで、今回の 2015 年調査では、特に危険ドラッグ乱用の動向について注目する。

B. 研究方法

1. 対象者およびサンプリング

標本数：5,000 人（調査地点数：350）

抽出方法 層化 2 段無作為抽出

（一般社団法人 新情報センターに委託）

調査方法 調査員による個別訪問留置法

（一般社団法人 新情報センターに委託）

調査期間 2015 年 9 月 10 日～10 月 4 日

標本抽出について：本研究では、層化二段無作為抽出法により、15 歳以上 64 歳以下の住民 5000 名を標本抽出した。その概略は以下の通りである。

1) 全国の都道府県を、以下の 11 地区に分類した。

北海道地区＝北海道

東北地区＝青森県、岩手県、宮城県、秋田県、山形県、福島県

関東地区＝茨城県、栃木県、群馬県、埼玉県、千葉県、東京都、神奈川県

北陸地区＝新潟県、富山県、石川県、福井県

東山地区＝山梨県、長野県、岐阜県

東海地区＝静岡県、愛知県、三重県

近畿地区＝滋賀県、京都府、大阪府、兵庫県、奈良県、和歌山県

中国地区＝鳥取県、島根県、岡山県、広島県、山口県

四国地区＝徳島県、香川県、愛媛県、高知県

北九州地区＝福岡県、佐賀県、長崎県、大分

県

南九州地区＝熊本県、宮崎県、鹿児島県、沖縄県

2) さらに各地区を、都市規模によって分類し、計 65 層とした（表 A）

- 大都市＝東京 23 区、横浜市、川崎市、京都市、千葉市、名古屋市、大阪市、さいたま市、静岡市、神戸市、広島市、北九州市、その他の政令市（計 21 層）
- 人口 20 万人以上の都市（計 11 層）
- 人口 10 万人以上の都市（計 11 層）
- 人口 10 万人未満の都市（計 11 層）
- 郡部（町村）（計 11 層）

（注）：ここでいう都市とは、平成 27 年 4 月 1 日現在 による市制施行の地域である。また、人口による都市規模の分類は、平成 26 年 1 月 1 日現在の住民基本台帳に基づく「住民基本台帳人口要覧」（公益財団法人 国土地理協会 発行）によった（15 歳以上 64 歳以下の人口：80,038,406）。

3) 標本数 5,000 人を、上記 65 層の各層における人口密度に基づき、各層に比例配分し、各調査地点の標本数が 10～16 になるように調査地点を決めた。

4) 第 1 次抽出単位となる調査地点には、平成 22 年国勢調査時に設定された調査地点を使用し、調査地点（調査区）の抽出は、以下の手順によった。

- 層内での調査地点（調査区）数が 1 の場合には、乱数表により無作為に 1 地点を抽出した。
- 調査地点（調査区）数が 2 以上の場合には、抽出間隔を算出し、等間隔抽出法によって、調査地点（調査区）を無作為抽出した。調査地点（調査区）を抽出する操作を 1 段という。

抽出間隔＝（層における国勢調査時の 15 歳以上 64 歳以下人口の合計）／（層で算出された調査地点数）

5) 抽出に際しての各層内市区町村の配列順序は、平成 22 年国勢調査時の市町村コードに従った。

6) 調査地点（調査区）における対象者の抽出は、抽出間隔を算出し、住民基本台帳または選挙人名簿より等間隔抽出法により無作為抽出した。調査地点（調査区）から対象者を抽出する操作を2段という。

抽出間隔＝（調査地点における国勢調査時の15歳以上64歳以下の人口）／（各層での調査区抽出標本数）

2. 調査方法および倫理的配慮

前述の方法によって標本抽出された対象者に対して、調査実施の案内を葉書で事前通知した。訓練を受けた調査委託機関の調査員が、対象者の自宅を訪問し、調査の説明を文書および口頭で行った。複数の家族が同居している場合でも、対象者本人に調査説明を行うように努めた。同意が得られた場合は、回収の日時を調査員と決定し、封筒に入った調査用紙およびボールペン（謝品）を留置し、後日、回答済の調査用紙を調査員が回収した（留置調査法）。対象者自らの手で封筒を厳封した上で回収するため、回収時に調査員が中身を見ることはできない。訪問時に対象者本人及び家族が不在の場合は、不在通知書を投函し、曜日や時間帯を改めて複数回訪問した。

調査用紙は、無記名自記式であり、個人を特定する項目は含まれない。調査への回答は対象者の自由意思に基づくものであり、断ることができる旨を記載した。なお、研究実施にあたり、国立精神・神経医療研究センター倫理委員会の承認を得た（承認番号A2014-149）。

3. 調査項目

調査項目は次の4パートから構成される。

- 1) 基本属性：性別、年齢、職業、最終学歴、所有する携帯電話の種類、インターネット利用時間
- 2) 飲酒・喫煙習慣：生涯経験、初使用年齢、過去1年使用、過去30日使用など
- 3) 医薬品：鎮痛薬・精神安定薬・睡眠薬の過去1年使用、入手方法、使用理由、過去30

日使用（使用薬剤名）、使用に対する意識など

- 4) 薬物乱用：周知している薬物名、薬物乱用・依存に関する知識や意識、身近な乱用者の有無、入手可能性（絶対不可能～簡単に手に入るの4段階）、誘われた経験、使用経験、使用した危険ドラッグの形状（ハーブ等）、危険ドラッグ使用に伴う受診歴など

4. 統計解析

統計解析は次の12パートから構成される。

- 1) Prevalence（有病率）リストの作成：各薬物の生涯経験、被誘惑率（薬物乱用の誘われた経験）、入手可能率、知人の薬物使用率についての prevalence（有病率）を算出した。なお、入手可能率は、4段階のリカートスケールのうち、「なんとか手に入る」および「簡単に手に入る」を「入手可能」として再分類した。また、睡眠薬・精神安定薬・睡眠薬・飲酒・喫煙についての prevalence も併せて算出した（表1~6）。
- 2) 基本属性に関するクロス集計（表7~13）
- 3) 飲酒・喫煙状況に関するクロス集計（表14~20）
- 4) 常備薬および医薬品使用に関するクロス集計（表21~27）
- 5) 鎮痛薬使用に関するクロス集計（表28~34）
- 6) 精神安定薬使用に関するクロス集計（表35~41）
- 7) 睡眠薬使用に関するクロス集計（表42~48）
- 8) 薬物乱用の知識・意識に関するクロス集計（表49~55）
- 9) 危険ドラッグに関するクロス集計（表56~62）
- 10) 薬物乱用状況（身近な使用者、誘われ経験）に関するクロス集計（表63~69）
- 11) 薬物乱用状況（入手可能性）に関するクロス集計（表70~76）
- 12) 薬物乱用状況（使用経験）に関するクロス集計（表77~83）
- 13) 経年変化の分析（図2~33、表84~91）

鎮痛薬、精神安定薬、睡眠薬について、過去 30 日以内に使用があった場合は、服用した薬剤名を自由記載で求めた。記載された薬剤情報をもとに、カテゴリーに分類した。鎮痛薬は、(1)非オピオイド鎮痛薬 (NSAIDs、アセトアミノフェン、ピリン系など)、(2)オピオイド鎮痛薬 (トラマドール/配合剤、ペンタゾシン、ブプレノルフィン)、(3)補助鎮痛薬 (プレガバリン、ノイロトロピン®)、その他 (片頭痛治療薬、ステロイド、漢方など) と分類した。精神安定薬および睡眠薬については、ベンゾジアゼピン系薬剤 (使用剤数に関わらず) をピックアップした。

2)~12) のクロス集計については、居住地 (11 地区)、性別、年齢階級 (10 代~60 代)、職業 (7 カテゴリー)、最終学歴 (7 カテゴリー)、学校中退歴 (あり/なし)、薬物使用経験 (あり/なし) について各項目とのクロス集計を行った。有意差検定は、カテゴリカル変数についてはピアソンのカイ二乗検定を、連続変数については 2 群間の比較では t 検定を、3 群間以上の比較では一元配置分散分析 (ANOVA) を用いた。なお、薬物使用の生涯経験率等について、各層に含まれる総調査地点数および各調査地点の 15 歳以上人口をもとに補正した推計値 (点推計値および区間推計値) を算出した。該当する報告書の本文および図表には、「推計値」と表記した。

C. 研究結果

1. 回収結果

対象者 5,000 名のうち、3,085 名より有効な調査票を回収し (回収率 61.7%)、1,915 名は調査不能であった。調査不能の理由は、全体では拒否 (45.8%) が最も多く、一時不在 (31.3%)、転居 (10.9%) 続いた。

表 B に性別にみた調査不能理由を示した。拒否ケースは、男性 (42.9%) に比べて女性 (49.1%) が多く、転居ケースは女性 (8.2%) より男性 (13.2%) が多かった。表 C に年代別にみた調査不能理由を示した。拒否ケースは 60 代 (63.2%) が最も多く、20 代 (31.5%)

が低い傾向がみられた。一時不在ケースは 20 代 (38.7%) が最も多く、60 代 (18.9%) が低い傾向がみられた。転居ケースは、20 代 (18.1%) が最も多く、60 代 (5.7%) が低い傾向がみられた。表 D に、地区別にみた調査不能理由を示した。拒否ケースは、北陸地区 (61.2%) や東海地区 (58.7%) で高く、四国地区 (35.0%) や東山地区 (35.7%) では低かった。一時不在は、関東地区 (37.2%)、東山地区 (35.7%)、近畿地区 (35.6%) で高く、中国地区 (14.6%) や北九州地区 (17.2%) では低かった。

図 1 に回収率の推移 (1995 年~2015 年) を示した。本研究が開始された 1995 年に 78.9% であった回収率は、2003 年までは 70% 台を維持していたものの、2005 年以降は 60% 台となり、2007 年や 2013 年には 50% 台まで低下したが、今回は再び 60% 台となった。

対象者の有効回答の条件を「計 76 問中 40 問以上を回答した者」とした。計 3076 名がこの条件に合致し、本研究における分析対象者とした。なお、質問番号としては問 52 までしかないが、薬物種ごとに尋ねた設問 (問 47~問 50) をそれぞれ独立した設問と数えると計 76 問となる。

2. 基本属性に関する結果

対象者の基本属性に関する結果を表 7~13 に示した。回答は全国 47 都道府県から得られ、関東 (30.8%) の割合が最も多かった。対象者の基本属性は、女性 52.3%、男性 47.7% であり、平均年齢 43.3 歳であった。年代は 40 代 (24.4%) が最も多く、50 代 (22.6%)、30 代 (18.0%) と続いた。職業は正社員 (45.7%) が最も多く、主婦 (14.2%)、非正社員 (12.8%) と続いた。最終学歴は高等学校 (38.6%) が最も多く、短大・大学 (30.2%)、専門学校 (13.2%) と続いた。学校中退経験者は全体の 6.9% を占めた。所有する携帯電話は、スマートフォン (68.1%) が多く、携帯電話を持っていない対象者は 2.7% のみであった。インターネット利用時間 (仕事以外) は、1 時間

未満 (25.6%) という回答が最も多かったが、5 時間以上 (13.8%) という回答も認められた。

3. 飲酒・喫煙状況に関する結果

飲酒・喫煙状況に関する結果を表 6、14～20 に示した。飲酒は、生涯経験率 93.8%、過去 1 年経験率 80.2%、過去 30 日経験率 67.0% であった (いずれも推計値)。過去 30 日経験率は、南九州地区が (70.9%) 高く、中国地区 (61.3%) が最も低かった。男性 (75.0%) は女性 (59.7%) に比べて高かった。年代は 20 代 (76.7%) が最も高かったが、10 代 (14.9%) でも過去 30 日以内の飲酒が認められた。職業では自営業 (79.4%) が高く、最終学歴では大学院卒業者 (81.8%) が最も高かった。インターネット利用時間は、「1～2 時間未満」のグループ (72.0%) が最も高かった。

一方、喫煙は、生涯経験率 59.8%、過去 1 年経験率 26.2%、過去 30 日経験率 23.2% であった (いずれも推計値)。過去 30 日経験率は、北海道地区 (33.6%) が最も高く、東山地区 (21.3%) が最も低かった。飲酒同様に、男性 (37.9%) は女性 (11.8%) に比べて高かった。年代は 30 代 (29.1%) が最も高かったが、10 代 (2.7%) でも過去 30 日以内の喫煙が認められた。職業では飲酒同様に、自営業 (36.3%) が高く、最終学歴では中学校卒業者 (51.5%) が最も高かった。学校中退歴を持つ者 (45.0%) は、持たない者 (22.8%) に比べて高く、インターネット利用時間は「なし」と回答した者 (31.2%) が最も高かった。

4. 常備薬および医薬品使用に関する結果

常備薬および医薬品使用に関する結果を表 21～27 に示した。家庭の常備薬で最も多いのが風邪薬 (71.3%) であり、胃腸薬 (55.6%)、解熱鎮痛薬 (55.3%) と続いた。過去 1 年以内に使用した医薬品は、風邪薬 (64.7%) が最も多く、解熱鎮痛薬 (63.0%)、胃腸薬 (37.1%) と続いた。

5. 鎮痛薬使用に関する結果

鎮痛薬使用に関する結果を表 5、28～34 に示した。鎮痛薬の過去 1 年使用率は 62.9%、過去 30 日使用率は 26.9%、習慣的使用率 (週 3 回以上と定義) は 2.3% であった (いずれも推計値)。習慣的使用率は、四国地区 (4.5%) が最も高く、北海道地区 (1.5%) や東海地区 (1.5%) では低かった。女性 (3.0%) は男性 (2.0%) に比べて高く、年代では 60 代 (3.6%) が最も高かった。職業では、その他 (5.1%) や主婦 (3.4%) が高かった。最終学歴は中学校卒業 (6.2%) が高かった。学校中退歴のある者 (4.7%) は、中退歴のない者 (2.3%) に比べて高かった。インターネット利用時間は、「なし」と回答した者 (3.3%) が最も高かった。

鎮痛薬の入手先は「薬局・薬店から (39.3%)」が最も多く、「医院・病院から (25.7%)」、「常備薬から (12.9%)」と続いた。「友人・知人から (0.9%)」や「愛人・恋人から (0.1%)」という回答は少数であった。鎮痛薬の使用目的は、「頭痛 (39.5%)」や「生理痛 (10.9%)」が多く、「遊び (快樂) 目的」という回答は認められなかった。鎮痛薬使用に対する考えは、「必要な時には、心配せずに使う (39.8%)」という回答が最も多かった。過去 30 日間に使用した薬剤は、非オピオイド鎮痛薬が 97.9% であったが、オピオイド鎮痛薬使用者も 0.6% 報告された。

6. 精神安定薬使用に関する結果

精神安定薬使用に関する結果を表 5、35～41 に示した。精神安定薬の過去 1 年使用率は 5.6%、過去 30 日使用率は 4.2%、習慣的使用率 (週 3 回以上と定義) は 3.0% であった (いずれも推計値)。習慣的使用率は、四国地区 (5.7%) が最も高く、北陸地区 (1.3%) や東山地区 (1.3%) では低かった。女性 (3.4%) は、男性 (2.8%) に比べて高く、年代では 60 代 (4.0%) が最も高かった。職業では無職 (12.3%) が最も高く、最終学歴は中学校卒業 (6.2%) が最も高かった。学校中退歴のある者 (5.7%) は、中退歴のない者 (2.9%) に

比べて高かった。インターネット利用時間は、「なし」と回答した者（5.1%）が最も高かった。

精神安定薬の入手先は「医院・病院から（4.4%）」が最も多く、「友人・知人から（0.1%）」という回答は少数であり、「愛人・恋人から」という回答は認められなかった。精神安定薬の使用理由は「不安解消（3.2%）」、「不眠改善（2.2%）」、「ストレス軽減（1.5%）」と続き、「遊び（快楽）目的」という回答は1名（0.03%）のみであった。精神安定薬使用に対する考えは、「使う必要がないので、考えたことがない（82.3%）」が最も多く、「必要な時には、心配もあるが、どちらかと言えば使う（6.5%）」と続いた。

7. 睡眠薬使用に関する結果

睡眠薬使用に関する結果を表 5, 42～48 に示した。睡眠薬の過去1年使用率は6.1%、過去30日使用率は4.3%、習慣的使用率（週3回以上と定義）は2.8%であった（いずれも推計値）。習慣的使用率は、北海道地区（3.8%）が最も高く、北陸地区（0.6%）では低かった。女性（3.4%）は、男性（2.4%）に比べて高く、年代では60代（5.1%）が最も高かった。職業では無職（11.2%）が最も高く、最終学歴は中学校卒業（5.7%）が最も高かった。学校中退歴のある者（7.1%）は、中退歴のない者（2.6%）に比べて高かった。インターネット利用時間は、「なし」と回答した者（5.1%）が最も高かった。

睡眠薬の入手先は「医院・病院から（4.5%）」が最も多く、「友人・知人から（0.1%）」という回答は少数であり、「愛人・恋人から」という回答は該当がなかった。睡眠薬の使用理由は「不眠改善（5.1%）」が多く、「遊び（快楽）目的」という回答は1名（0.03%）のみであった。睡眠薬使用に対する考えは、「使う必要がないので、考えたことがない（80.9%）」が最も多く、「必要な時には、心配もあるが、どちらかと言えば使う（6.7%）」と続いた。過去30日以内のベンゾジアゼピン系薬剤の使

用率は3.9%であった。

8. 薬物乱用の知識・意識に関する結果

薬物乱用の知識・意識に関する結果を表 49～55 に示した。周知している薬物は、大麻（96.1%）、覚せい剤（93.2%）、マリファナ（90.5%）、シンナー（88.0%）、コカイン（87.4%）などが高率であるのに対して、バスソルト（4.4%）やアロマリキッド（5.3%）は低率であった。薬物乱用・依存について周知している害知識は、薬物依存（97.9%）、幻覚（96.0%）、妄想（92.3%）、フラッシュバック（78.5%）、大麻による幻覚・妄想（78.0%）、大麻による無動機症候群（60.8%）、覚せい剤による幻覚・妄想（89.9%）であった。

大麻使用に対する意識では「どんなことがあっても使うべきではない（82.7%）」が大半を占める一方で、少数ではあるが「法律で禁止する必要はなく、個人の自由である（1.2%）」という回答も認められた。覚せい剤使用に対する意識でも、「どんなことがあっても使うべきではない（89.9%）」が大半を占める一方で、少数ではあるが「法律で禁止する必要はなく、個人の自由である（0.7%）」という回答も認められた。

9. 危険ドラッグに関する結果

危険ドラッグに関する結果を表 1, 56～62 に示した。危険ドラッグの生涯経験率は0.4%（補正值0.3%）であり、過去1年以内に使用した者は一人も該当しなかった。使用した危険ドラッグのタイプは、ハーブ系（0.3%）、パウダー系（0.2%）、リキッド系（0.1%）であった。危険ドラッグによる病院受診は、認められなかった。

生涯経験率は、北海道地区（1.5%）が最も高く、東北地区、北陸地区、東山地区では経験者が存在しなかった。男性（0.5%）は女性（0.2%）に比べて高く、年代は30代（0.7%）が最も高かった。職業は正社員（0.5%）が高く、最終学歴は中学校卒業（3.1%）が最も高かった。学校中退歴のある者（0.9%）は、中

退歴のない者（0.3%）に比べて高かった。インターネット利用時間は、「5時間以上」と回答した者（0.9%）が最も高かった。

危険ドラッグの有害性は全体の85.8%が周知しており、指定薬物制度については全体の56.9%が周知していた。危険ドラッグの有害性は、性別、年代、居住地区ではほとんど差がみられないが、無職者（76.5%）や、最終学歴が中学校卒業の者（77.8%）では周知率が若干低かった。

一方、指定薬物制度については、女性（52.3%）に比べて男性（61.9%）の周知率が高く、10代（49.1%）から60代（62.6%）にかけて年代とともに周知率が増加していた。居住地区では、北九州地区（60.7%）が最も高く、四国地区（50.0%）では低かった。職業では、自営業（66.5%）の周知率が高いのに対して、学生（46.9%）では低かった。最終学歴では、大学院卒業（65.2%）の周知率が高いのに対して、在学中（46.9%）では低かった。

危険ドラッグを使う人の印象は、「以前より増えている（57.2%）」が最も多く、「わからない（35.5%）」、「変わらない（5.8%）」、「減っている（1.1%）」と続いた。

10. 薬物使用（身近な使用者、誘われ経験）に関する結果

薬物使用（身近な使用者、誘われ経験）に関する結果を表2,4,63～69に示した。薬物被誘惑率（薬物乱用に誘われた経験を有する者が占める割合）は、有機溶剤（2.4%）、大麻（2.0%）、覚せい剤（1.0%）、MDMA（0.6%）、コカイン（0.2%）、ヘロイン（0.2%）、危険ドラッグ（0.6%）、何れかの薬物（4.1%）であった（いずれも補正值）。

危険ドラッグの薬物被誘惑率は、北海道地区（3.1%）が高く、女性（0.5%：補正值）に比べて男性が高く（0.7%：補正值）、30代（1.4%）が高く、非正社員（1.0%）が高く、最終学歴が中学校卒業の者（1.5%）が高く、学校中退歴のある者（1.9%）が高く、インターネット利用時間が「2～3時間未満」の者（1.1%）が

高かった。

身近な知人の薬物使用率（身近に薬物乱用者がいる人の占める割合）は、有機溶剤（4.5%）、大麻（2.7%）、覚せい剤（2.5%）、MDMA（1.4%）、コカイン（1.3%）、ヘロイン（1.2%）、危険ドラッグ（1.6%）、何れかの薬物（5.9%）であった（いずれも補正值）。

危険ドラッグに関する知人の薬物使用率は、中国地区（3.1%）が高く、女性（1.0%）に比べて男性が高く（2.1%）、20代および30代（いずれも2.4%）が高く、自営業者（2.4%）が高く、最終学歴が中学校卒業の者（3.1%）が高く、学校中退歴のある者（1.9%）が高く、インターネット利用時間が「3～5時間未満」の者（2.5%）が高かった。

11. 薬物使用（入手可能性）に関する結果

薬物使用（入手可能性）に関する結果を表3,70～76に示した。薬物入手可能率（「なんとか手に入る」と「簡単に手に入る」の合計）は、有機溶剤（52.4%）、大麻（14.6%）、覚せい剤（13.1%）、MDMA（13.0%）、コカイン（11.5%）、ヘロイン（11.1%）、危険ドラッグ（21.8%）、何れかの薬物（53.5%）であった（いずれも補正值）。

危険ドラッグの薬物入手可能率は、関東地区（25.0%）が高く、女性（18.2%）より男性（22.2%）が高く、60代（11.2%）より30代（24.1%）が高く、無職（13.4%）より学生（23.2%）が高く、専門学校卒業（18.0%）より大学院卒業（33.3%）が高く、インターネット利用時間が「5時間以上」とする者（25.3%）が高かった。

12. 薬物使用（使用経験）に関する結果

薬物乱用状況（使用経験）に関する結果を表1,77～83および表Eに示した。生涯経験率（これまでに1回でも薬物を使った経験のある人が占める割合）は、有機溶剤（1.5%）、大麻（1.0%）、覚せい剤（0.5%）、MDMA（0.1%）、コカイン（0.1%）、危険ドラッグ（0.3%）、何れかの薬物（2.4%）であった（いずれも補正

値)。ヘロインは統計誤差内であった。各薬物使用経験者の平均年齢は、有機溶剤 47.9 歳、大麻 41.3 歳、覚せい剤 44.1 歳、MDMA 40.0 歳、コカイン 45.4 歳、ヘロイン 45.7 歳、危険ドラッグ 40.8 歳、何れかの薬物 45.5 歳であった。

過去 1 年経験率は、有機溶剤 (0.1%)、大麻 (0.1%)、覚せい剤 (0.0%)、MDMA (0.0%)、コカイン (0.0%)、ヘロイン (0.0%)、危険ドラッグ (0.0%)、何れかの薬物 (0.1%) であった。

13. 経年変化に関する結果

図 2,3,表 84 に、飲酒 1 年経験率の推移を示した。飲酒 1 年経験率は、2011 年 (85.0%)、2013 年 (81.9%)、2015 年 (79.8%) と減少傾向にある。10 代における飲酒 1 年経験率の減少が著しい。10 代の飲酒 1 年経験率は、2007 年 (50.6%) にピークとなり、その後減少し、2015 年では 25.2% まで減少した。

図 4,5 に喫煙生涯経験率の推移を示した。喫煙生涯経験率は、2009 年 (66.4%) にピークとなり、その後、65.0% (2011 年)、64.0% (2013 年)、59.8% (2015 年) と減少している。特に、20 代における喫煙生涯経験率の減少が著しい。20 代の喫煙生涯経験率は、2001 年 (71.2%) にピークとなり、その後 42.9% (2015 年) まで減少した。

図 6,7 および表 84 に喫煙 1 年経験率の推移を示した。喫煙 1 年経験率は 2001 年 (36.0%) から 2015 年 (26.9%) にかけて年々緩やかに減少している。各年代ともに減少傾向にあるが、10 代においては、2013 年 (2.6%) から 2015 年 (4.5%) にかけて増加した。

図 8,9,表 85 に鎮痛薬使用の推移を示した。鎮痛薬 1 年経験率は、男女ともに年々増加傾向にある。全体では、34.3% (1995 年) から 62.9% (2015 年) に増加した。鎮痛薬の習慣的使用 (週 3 回以上) も、男女ともに増加傾向にある。全体では、1.6% (1999 年) から 2.5% (2015 年) に増加した。

図 10,11,表 85 に精神安定薬使用の推移を示

した。精神安定薬 1 年経験率は、2007 年にピークがあり、男女ともに、その後は減少傾向にある。精神安定薬の習慣的使用は、2.6% (1999 年)、2.9% (2013 年)、3.1% (2015 年) と僅かに増加している。

図 12,13,表 85 に睡眠薬使用の推移を示した。睡眠薬 1 年経験率は、1995 年 (4.0%) から 2007 年 (7.7%) にかけて増加し、その後減少したが (2011 年、5.6%)、2015 年 (6.1%) では再び増加した。睡眠薬の習慣的使用も同様に、2007 年 (2.7%) にピークがあり、その後 (2011 年、1.9%) 減少するが、2015 年 (2.9%) は再び増加した。

図 14,15 に大麻使用に対する意識の推移を示した。ここでは「法律で禁止されてはいるが、少しなら構わない」および「法律で禁止する必要はなく、個人の自由」と回答した者の合計 (大麻使用を容認する者) を示した。全体では、2.9% (2009 年)、2.8% (2011 年)、2.4% (2013 年)、1.5% (2015 年) と減少傾向にある。各年代層ともに減少しており、2013 年から 2015 年にかけて増加が認められた年代はなかった。

図 16,17 に覚せい剤使用に対する意識の推移を示した。ここでは「法律で禁止されてはいるが、少しなら構わない」および「法律で禁止する必要はなく、個人の自由」と回答した者の合計 (覚せい剤使用を容認する者) を示した。全体では、1.7% (2009 年)、1.4% (2011 年)、0.9% (2013 年)、0.8% (2015 年) と減少傾向にある。2013 年から 2015 年にかけて 20 代、50 代、60 代では減少したものの、10 代と 30 代では増加した。

図 18 に、知人の薬物使用率 (身近に、この 1 年間で薬物を乱用した人を知っている者の割合) の推移を示した。知人の薬物使用率は、2013 年から 2015 年にかけて、いずれの薬物も増加した。

図 19 に、薬物の入手可能性の推移を示した。ここでは、「なんとか手に入る」および「簡単に手に入る」と回答した者の合計 (入手できる者) を示した。入手可能性の経年変化はほ

とんどみられないが、今回初めて尋ねた危険ドラッグ（20.1%）の入手可能性が有機溶剤（51.5%）に次いで2番目に高かった。図20～31に年代別にみた各薬物の入手可能性の推移を示した。

図32,表86,87に、薬物乱用の生涯被誘惑率の推移を示した。概ね横這い傾向と言えるが、2013年から2015年にかけては、覚せい剤（0.9%→1.0%）およびMDMA（0.4%→0.6%）のみ増加していた。

図33,表89,90に、薬物乱用の生涯経験率の推移を示した。危険ドラッグは0.4%（2013年）から0.3%（2015年）に減少した。有機溶剤（1.9%→1.5%）、大麻（1.1%→1.0%）、MDMA（0.3%→0.1%）のいずれも減少している。覚せい剤とコカインは横這いであった。

14. 薬物使用に関する推計値

表87に薬物使用の生涯被誘惑経験者人口の推移を示した。これは、薬物使用に誘われた経験を持つ者が、国内にどのくらいいるかを推計した値である。有機溶剤（約229万人）、大麻（約191万人）、覚せい剤（約94万人）、ヘロイン（約16万人）、コカイン（約20万人）、MDMA（約58万人）、危険ドラッグ（約52万人）となった。2013年からの変化をみると、覚せい剤（約93万人→約94万人）、MDMA（約42万人→約58万人）のみ増加しており、その他の薬物はいずれも減少していた。

表90に薬物使用の生涯経験者人口の推移を示した。これは、薬物使用の経験を持つ者が、国内にどのくらいいるかを推計した値である。有機溶剤（約138万人）、大麻（約95万人）、覚せい剤（約50万人）、コカイン（約12万人）、MDMA（約12万人）、危険ドラッグ（約31万人）であった。いずれの薬物も2013年調査から減少していた。

D. 考察

1. 2015年調査の総括

2013年調査において50%台まで低下した回収率であるが、今回の調査では61.7%まで

回復した。回収率上昇の背景には、東京・池袋における自動車暴走事故をはじめとする社会問題化した「危険ドラッグ関連報道」がマスコミで一斉に報じられたことで、薬物乱用の対する住民の意識が高まったことが影響している可能性が考えられる。しかし、調査開始当初に比べれば、回収率の低下が続いていることには変わりはない。回収率をこれ以上低下させないように、対象者に対して今後も調査の目的や必要性を丁寧に、かつ根気強く説明していくことが求められる。いずれにせよ、全国47都道府県における3085名の方々から、調査へのご理解とご協力をいただいたことに感謝したい。

わが国における薬物乱用・依存の実態を把握することが本研究の目的の一つであるが、様々な角度からわが国の薬物乱用・依存の実態を捉えるために、「辞書的な役割」を目指した。つまり、性別や年代別の分析にとどまらず、居住エリア別の分析、職業別の分析、教育歴別の分析など異なる切り口から、薬物乱用の「今」を掴もうという試みである。また、本調査には1995年から隔年で実施されている「モニタリング調査」としての意味合いもある。同一のサンプリングや調査方法で、経年的に調査を実施することにより、薬物乱用の動向をモニタリングすることが可能となっている。また、薬物乱用のみならず、飲酒・喫煙・医薬品使用と健康に関する情報を幅広く収集しており、これらの健康課題を考える上での基礎資料としても役立つ。膨大な知見であるため、結果のすべてについて考察することはできないが、以下、いくつかの重要事項を考察したい。

2. 危険ドラッグの動向

危険ドラッグの生涯経験率は0.4%（2013年）から0.3%（2015年）に減少し、1年経験率は0.1%（2013年）から0%（2015年）となった。推計値によれば、危険ドラッグの生涯経験者人口は約31万人であり、2013年調査（約40万人）から減少傾向にある。使用者減

少の背景には、指定薬物の対象物質の拡大（2,297物質、2015年5月時点）、指定薬物制度の強化（検査命令、販売・広告停止命令など）により、販売店や販売サイトが一扫されたことで、危険ドラッグの入手機会が減ったことが影響していると考えられる。これらの結果から、社会問題化した危険ドラッグ問題は沈静化されつつあると判断できる。

危険ドラッグの有害性に対する周知率は、61.5%（2013年）から85.8%（2015年）に増加し、危険ドラッグ対策としての指定薬物制度は56.9%が周知していた。有害性が周知された背景には、マスコミによる危険ドラッグ関連事件の報道、各自治体による薬物乱用防止活動、教育現場における薬物乱用防止教育等を通じて、危険ドラッグの有害性が住民に広く浸透した結果と示唆される。一方、指定薬物制度の周知状況は今回が初めての調査であるため、今後の動向を確かめる必要があるが、指定薬物制度が国民の半数以上に周知されていることが明らかとなった。

危険ドラッグの使用者が減少し、有害性が周知されるようになったとはいえ、危険ドラッグの入手可能性が他の薬物に比べて高いことには変わりはない。「何とか手に入る」あるいは「簡単に手に入る」と回答した対象者は20%を超え、覚せい剤や大麻比べると、入手しやすい薬物であると対象者は考えているようだ。危険ドラッグ対策は引き続き継続して行う必要がある。特に、インターネットの使用時間が5時間以上の長時間使用者は、「入手できる」と回答している割合が高いことから、インターネット上での販売サイトへの対策を引き続き強化する必要がある。

3. 違法薬物の動向

薬物使用の生涯経験者人口の推計値によれば、有機溶剤、大麻、覚せい剤、コカイン、MDMAいずれも2013年調査から減少していた。これらの結果を踏まえると、危険ドラッグ同様、違法薬物使用についても減少傾向にあるのかもしれない。ただし、薬物使用に誘

われる経験（被誘惑経験）は、覚せい剤およびMDMAのみ増加している結果には注意が必要である。確かに、覚せい剤使用に対する意識は高く、90%近くの対象者が「どんなことがあっても使うべきではない」と回答している。しかし、少数ながら「法律で禁止されてはいるが、少しなら構わない」や「法律で禁止する必要はなく、個人の自由」といった「容認派」がいることも事実である。2013年から2015年にかけて、10代や30代の若年層では「容認派」が占める割合が増加しているという変化がみられることから、若年層に対する薬物乱用の予防対策をより一層充実させていくことが求められる。

一方、MDMAについては、近年押収量が低下しており、乱用機会自体は減っていると考えられる。今後の動向に注意が必要である。

4. 鎮痛薬・睡眠薬使用の動向

鎮痛薬および睡眠薬の使用機会は確実に増加傾向にあることが示された。鎮痛薬の過去1年経験率は62.9%であり、これは過去最高である。睡眠薬の過去1年経験率は2007年にピークとなりその後減少したが、今回再び増加に転じている。

鎮痛薬や睡眠薬の中には依存を形成するものが含まれる。例えば、鎮痛薬であればオピオイド系鎮痛薬（トラマドール等）、睡眠薬であればベンゾジアゼピン系薬剤（以下、BZ薬）等である。BZ薬は薬物乱用・依存の対象となることが知られており、全国精神科医療施設調査によれば、etizolam、flunitrazepam、triazolam等が乱用機会の多い薬剤であることが報告されている¹⁴⁾。本研究では週3回以上の使用を「習慣的使用」と定義し、鎮痛薬や睡眠薬の習慣的使用も確実に増加傾向にあることが示されている。また、過去30日以内の使用薬剤を調べたところ、オピオイド系鎮痛薬の使用者が0.6%、BZ薬の使用者が3.9%含まれることが明らかとなった。使用頻度から使用者の乱用・依存リスクを予測することは困難であるが、依存が形成される可能性のあ

る薬剤を服用している住民が一定の割合で存在していることから、こうした医薬品に関わる医師や薬剤師が「適正使用」を推進していくことが今後も重要であると考えられる。

E. 結論

危険ドラッグの生涯経験者は減少し、過去1年経験者がいなくなった。指定薬物の対象物質の拡大(2,297物質、2015年5月時点)、指定薬物制度の強化(検査命令、販売・広告停止命令など)により、販売店や販売サイトが一扫されたことで、危険ドラッグの入手機会が減ったことが影響していると考えられる。社会問題化した危険ドラッグ問題は沈静化されつつあると判断できる。しかし、住民の約20%が危険ドラッグを「入手できる」としており、危険ドラッグ対策は引き続き継続する必要がある。

F. 参考文献

- 1) 福井進、和田清、伊豫雅臣：薬物依存の世帯調査。平成4年度厚生科学研究費補助金(麻薬等総合対策研究事業)「薬物依存の社会的、精神医学的特徴に関する研究(主任研究者：福井進)」平成4年度研究報告書、pp.9-23, 1993.
- 2) 福井進、和田清、伊豫雅臣：薬物依存の世帯調査。平成5年度厚生科学研究費補助金(麻薬等総合対策研究事業)「薬物依存の社会的、精神医学的特徴に関する研究(主任研究者：福井進)」平成5年度研究報告書、pp.5-26, 1994.
- 3) 福井進、和田清、伊豫雅臣：薬物依存の世帯調査。平成6年度厚生科学研究費補助金(麻薬等総合対策研究事業)「薬物依存の社会的、精神医学的特徴に関する研究(主任研究者：福井進)」平成6年度研究報告書、pp.5-34, 1995.
- 4) 福井進、和田清、伊豫雅臣、浦田重治郎、尾崎茂：薬物乱用・依存の世帯調査。平成7年度厚生科学研究費補助金(麻薬等対策総合研究事業)「薬物依存・中毒者の疫学調査及び精神医療サービスに関する研究(主任研究者：寺元弘)」平成7年度研究報告書第1分冊、pp.5-35, 1996.
- 5) 福井進、和田清、菊池周一、尾崎茂、浦田重治郎：薬物乱用・依存の世帯調査。平成9年度厚生科学研究費補助金(麻薬等対策総合研究事業)「薬物依存・中毒者の疫学調査及び精神医療サービスに関する研究(主任研究者：寺元弘)」平成9年度研究報告書第1分冊、pp.7-48, 1998.
- 6) 和田清、菊池安希子、尾崎茂、菊池周一：薬物使用に関する全国住民調査。平成11年度厚生科学研究費補助金(医薬安全総合研究事業)「薬物乱用・依存等の疫学的研究及び中毒性精神病患者等に対する適切な医療のあり方についての研究(主任研究者：和田清)研究報告書。pp.17-70, 2000.3.
- 7) 和田清、菊池安希子、尾崎茂：薬物使用に関する全国住民調査。平成13年度厚生科学研究費補助金(医薬安全総合研究事業)「薬物乱用・依存等の実態把握に関する研究及び社会経済的損失に関する研究(主任研究者：和田清)研究報告書。pp.15-77, 2002.3.
- 8) 和田清、高橋伸彰、尾崎茂：薬物使用に関する全国住民調査。平成15年度厚生労働科学研究費補助金(医薬安全総合研究事業)「薬物乱用・依存の実態とその社会的影響・対策に関する研究(主任研究者：和田清)研究報告書。pp.17-87, 2004.3.
- 9) 和田清、嶋根卓也、近藤あゆみ：薬物使用に関する全国住民調査。平成17年度厚生労働科学研究費補助金(医薬品・医療機器等レギュラトリーサイエンス総合研究事業)「薬物乱用・依存等の実態把握と乱用・依存者に対する対応策に関する研究(主任研究者：和田清)研究報告書。pp.17-105, 2006.

- 10) 和田清、嶋根卓也、近藤あゆみ：薬物使用に関する全国住民調査。平成 19 年度厚生労働科学研究費補助金（医薬品・医療機器等レギュラトリーサイエンス総合研究事業）「薬物乱用・依存等の実態把握と「回復」に向けての対応策に関する研究（主任研究者：和田清）研究報告書。 pp.15-95, 2008.
- 11) 和田清、嶋根卓也、立森久照：薬物使用に関する全国住民調査(2009年)。平成 21 年度厚生労働科学研究費補助金（医薬品・医療機器等レギュラトリーサイエンス総合研究事業）「薬物乱用・依存の実態把握と再乱用防止のための社会資源等の現状と課題に関する研究（主任研究者：和田清）研究報告書。 pp.15-95, 2010.
- 12) 和田清、嶋根卓也、小堀栄子：薬物使用に関する全国住民調査(2011年)。平成 23 年度厚生労働科学研究費補助金（医薬品・医療機器等レギュラトリーサイエンス総合研究事業）「薬物乱用・依存等の実態把握と薬物依存症者に関する制度的社会資源の現状と課題に関する研究（研究代表者：和田清）研究報告書。 pp.15-95, 2012.
- 13) 和田清、邱冬梅、嶋根卓也：薬物使用に関する全国住民調査（2013年）、平成 25 年度厚生労働科学研究費補助金（医薬品・医療機器等レギュラトリーサイエンス総合研究事業）「脱法ドラッグ」を含む薬物乱用・依存状況の実態把握と薬物依存症者の「回復」とその家族に対する支援に関する研究、分担研究報告書、17-94,2014.
- 14) 松本俊彦、他：全国の精神科医療施設における薬物関連精神疾患の実態調査、平

成 26 年度厚生労働科学研究費補助金(医薬品・医療機器等レギュラトリーサイエンス政策研究事業)「脱法ドラッグ」を含む薬物乱用・依存状況の実態把握と薬物依存症者の「回復」とその家族に対する支援に関する研究、分担研究報告書、95-128,2015.

G. 研究発表

1. 論文発表

- 1) 嶋根卓也：処方薬乱用者のゲートキーパーとしての薬剤師。YAKUGAKUZASSHI, 136(1), 79-87, 2016.
- 2) 嶋根卓也：心に悩みを抱えた患者の支援ができる薬局に。都薬雑誌, 37 (6) : 4 - 8, 2015.
- 3) 嶋根卓也：処方薬乱用に介入する 薬剤師をゲートキーパーに！.季刊 Be! 120号, アルコール薬物問題全国市民協会, 東京, p42-47, 2015.
- 4) 和田清, 松本俊彦, 船田正彦, 嶋根卓也, 邱冬梅:薬物乱用・依存の疫学. 精神科, 26 (1) 44-49, 2015.

2. 学会発表

- 1) 嶋根卓也：処方薬乱用者のゲートキーパーとしての薬剤師：「まちの科学者」を取り戻す。シンポジウム S52 薬物乱用の新たな波への理解と対応：危険ドラッグと処方薬乱用, 日本薬学会第 135 年会, 兵庫, 2015.3.25-28.

H. 知的財産権の出願・登録状況

特許取得、実用新案登録、その他

特になし

表 A 各層における標本数および地点数（上段が標本数、下段が地点数）

	大 都 市						20万以 上の市	10万以 上の市	10万未 満の市	郡 部 (町 村)	計
	東京都区 部	横 浜	川崎・京 都	千葉・名 古屋 大阪	さいたま 静岡・神 戸・広島 北九州	その 他 の 大 都 市					
北海道						79 (5)	23 (2)	34 (3)	36 (3)	37 (3)	209 (16)
東北						44 (3)	91 (6)	44 (3)	106 (7)	64 (5)	349 (24)
関東	382 (26)	151 (10)	61 (4)	38 (3)	51 (4)	29 (2)	408 (29)	311 (21)	225 (15)	75 (5)	1731 (119)
北陸						31 (2)	62 (4)	23 (2)	72 (5)	16 (1)	204 (14)
東山							40 (3)	41 (3)	78 (5)	33 (3)	192 (14)
東海				90 (6)	27 (2)	31 (2)	124 (8)	110 (7)	98 (7)	33 (3)	513 (35)
近畿			56 (4)	107 (7)	61 (4)	33 (3)	257 (18)	101 (7)	154 (10)	44 (3)	813 (56)
中国					47 (3)	27 (2)	63 (4)	69 (5)	54 (4)	21 (2)	281 (20)
四国							60 (4)	20 (2)	45 (3)	23 (2)	148 (11)
北九州					37 (3)	62 (4)	66 (5)	36 (3)	89 (6)	39 (3)	329 (24)
南九州						29 (2)	53 (4)	40 (3)	70 (5)	39 (3)	231 (17)
計	382 (26)	151 (10)	117 (8)	235 (16)	223 (16)	365 (25)	1247 (87)	829 (59)	1027 (70)	424 (33)	5000 (350)

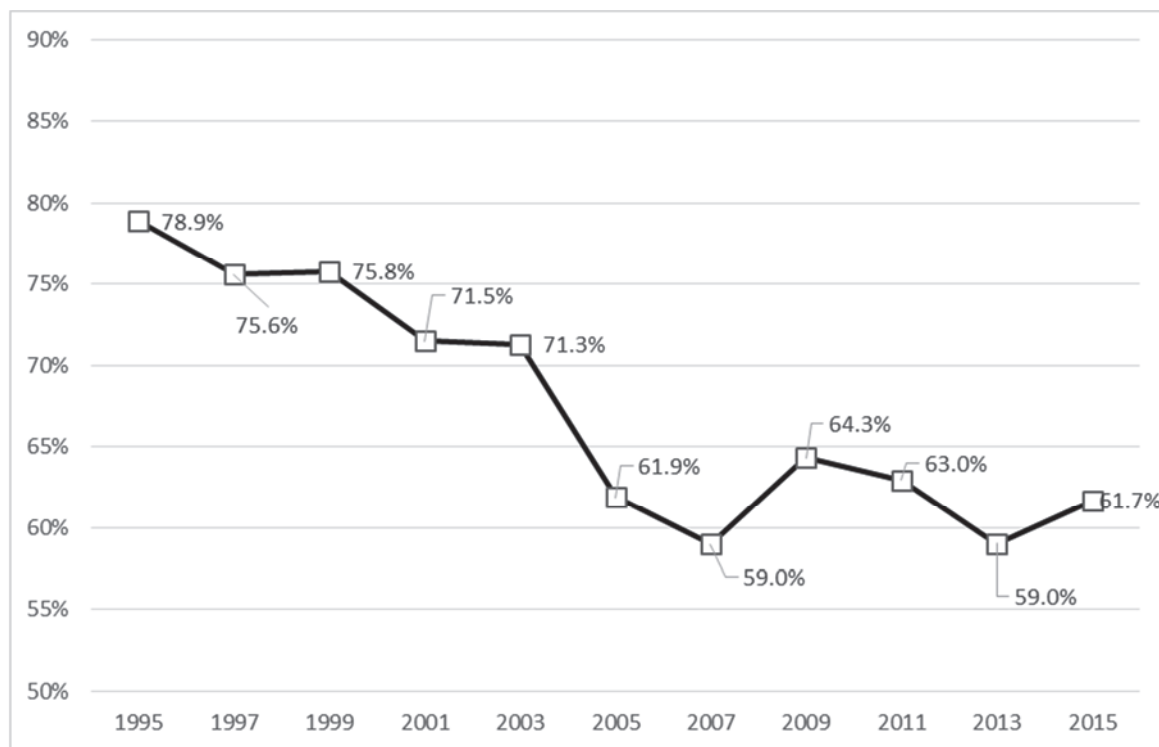


図1 回収率の推移（1995-2015年）

表 B 調査不能理由（性別）

	男 性		女 性		合 計	
転 居	134	13.2%	74	8.2%	208	10.9%
長期不在	50	4.9%	28	3.1%	78	4.1%
一時不在	306	30.1%	293	32.6%	599	31.3%
住所不明	33	3.3%	17	1.9%	50	2.6%
拒 否	435	42.9%	442	49.1%	877	45.8%
家族記入	11	1.1%	9	1.0%	20	1.0%
その他	46	4.5%	37	4.1%	83	4.3%
総計	1015	100.0%	900	100.0%	1,915	100.0%

表 C 調査不能理由（年代別）

	10代		20 代		30 代		40 代	
転 居	14	13.1%	65	18.1%	49	13.4%	39	8.0%
長期不在	3	2.8%	18	5.0%	13	3.5%	20	4.1%
一時不在	22	20.6%	139	38.7%	129	35.1%	168	34.6%
住所不明	1	0.9%	12	3.3%	12	3.3%	15	3.1%
拒 否	60	56.1%	113	31.5%	153	41.7%	220	45.4%
家族記入	1	0.9%	1	0.3%	2	0.5%	6	1.2%
その他	6	5.6%	11	3.1%	9	2.5%	17	3.5%
総計	107	100.0%	359	100.0%	367	100.0%	485	100.0%

	50 代		60代		対象外		合 計	
転 居	29	7.9%	12	5.7%	0	0.0%	208	10.9%
長期不在	16	4.4%	8	3.8%	0	0.0%	78	4.1%
一時不在	101	27.7%	40	18.9%	0	0.0%	599	31.3%
住所不明	6	1.6%	4	1.9%	0	0.0%	50	2.6%
拒 否	197	54.0%	134	63.2%	0	0.0%	877	45.8%
家族記入	6	1.6%	4	1.9%	0	0.0%	20	1.0%
その他	10	2.7%	10	4.7%	20	100.0%	83	4.3%
総計	365	100.0%	212	100.0%	20	100.0%	1,915	100.0%

表 D 調査不能理由（地区別）

	北海道		東 北		関 東		北 陸		東 山		東 海	
転 居	3	3.8%	9	9.3%	65	8.3%	6	12.2%	8	19.0%	15	8.2%
長期不在	7	9.0%	7	7.2%	29	3.7%	1	2.0%	1	2.4%	6	3.3%
一時不在	23	29.5%	16	16.5%	291	37.2%	10	20.4%	15	35.7%	46	25.0%
住所不明	2	2.6%	3	3.1%	22	2.8%	1	2.0%	3	7.1%	2	1.1%
拒 否	39	50.0%	56	57.7%	340	43.4%	30	61.2%	15	35.7%	108	58.7%
家族記入	1	1.3%	1	1.0%	4	0.5%	0	0.0%	0	0.0%	4	2.2%
その他	3	3.8%	5	5.2%	32	4.1%	1	2.0%	0	0.0%	3	1.6%
総計	78	100.0%	97	100.0%	783	100.0%	49	100.0%	42	100.0%	184	100.0%

	近 畿		中 国		四 国		北九州		南九州		合 計	
転 居	39	10.6%	19	21.3%	13	21.7%	23	23.2%	8	12.1%	208	10.9%
長期不在	10	2.7%	5	5.6%	1	1.7%	6	6.1%	5	7.6%	78	4.1%
一時不在	131	35.6%	13	14.6%	17	28.3%	17	17.2%	20	30.3%	599	31.3%
住所不明	8	2.2%	2	2.2%	5	8.3%	2	2.0%	0	0.0%	50	2.6%
拒 否	152	41.3%	44	49.4%	21	35.0%	41	41.4%	31	47.0%	877	45.8%
家族記入	6	1.6%	2	2.2%	2	3.3%	0	0.0%	0	0.0%	20	1.0%
その他	22	6.0%	4	4.5%	1	1.7%	10	10.1%	2	3.0%	83	4.3%
総計	368	100.0%	89	100.0%	60	100.0%	99	100.0%	66	100.0%	1,915	100.0%

表1. 薬物別にみた生涯経験率 (n=3076)

(%)

	薬物使用率(生涯経験)							
	有機溶剤	大麻	覚せい剤	MDMA	コカイン	ヘロイン	危険ドラッグ	何れかの薬物
合計	1.6 (1.5)	1.1 (1.0)	0.5 (0.5)	0.2 (0.1)	0.2 (0.1)	0.1 (-)	0.4 (0.3)	2.5 (2.4)
居住地区								
北海道	1.5	3.1	1.5	0.8	0.8	0.0	1.5	4.6
東北	1.2	0.4	0.0	0.0	0.0	0.0	0.0	1.6
関東	1.5	1.6	0.7	0.1	0.3	0.3	0.2	2.6
北陸	1.9	0.0	0.0	0.0	0.0	0.0	0.0	1.9
東山	0.7	1.3	0.7	0.0	0.0	0.0	0.0	1.3
東海	2.7	1.2	0.9	0.0	0.3	0.0	0.3	3.0
近畿	1.4	1.4	0.2	0.5	0.0	0.0	0.5	2.9
中国	2.1	0.5	0.5	0.5	0.0	0.0	0.5	3.1
四国	0.0	0.0	0.0	0.0	0.0	0.0	1.1	1.1
北九州	1.3	0.9	0.4	0.4	0.0	0.0	0.4	1.3
南九州	2.4	0.0	0.0	0.0	0.0	0.0	0.6	3.0
性別								
男性	2.3 (2.1)	1.9 (1.6)	1.0 (1.0)	0.3 (0.2)	0.3 (0.3)	0.2 (-)	0.5 (0.5)	4.0 (3.6)
女性	0.9 (0.8)	0.4 (0.4)	0.1 (-)	0.1 (-)	0.0 (-)	0.0 (-)	0.2 (-)	1.2 (1.2)
年代								
10代	0.0	0.0	0.0	0.0	0.0	0.0	0.0	0.0
20代	0.8	1.0	0.0	0.0	0.0	0.0	0.5	2.1
30代	1.1	2.0	0.9	0.5	0.2	0.0	0.7	2.7
40代	2.4	1.5	0.8	0.3	0.4	0.4	0.3	3.1
50代	1.9	1.3	0.6	0.1	0.1	0.0	0.4	3.3
60代	1.9	0.0	0.2	0.0	0.0	0.0	0.0	1.9
職業								
自営業	2.8	2.8	1.2	0.4	0.4	0.4	0.4	5.6
正社員	1.6	1.1	0.6	0.1	0.2	0.1	0.5	2.6
非正社員	2.0	2.0	0.0	0.0	0.0	0.0	0.3	3.6
学生	0.0	0.0	0.0	0.0	0.0	0.0	0.0	0.0
主婦(主夫)	0.7	0.0	0.0	0.2	0.0	0.0	0.2	1.1
無職	3.4	1.7	1.7	0.6	0.6	0.6	0.0	3.4
その他	1.4	1.4	0.7	0.7	0.0	0.0	0.7	2.2
無回答・不明	0.0	0.0	0.0	0.0	0.0	0.0	0.0	0.0
最終学歴								
中学校	9.3	5.7	4.1	1.0	1.5	1.0	3.1	11.9
高等学校	2.0	0.6	0.4	0.2	0.1	0.0	0.3	2.9
専門学校	1.2	1.7	0.5	0.0	0.2	0.2	0.2	2.2
短大・大学	0.2	0.9	0.1	0.2	0.0	0.0	0.1	1.1
大学院	0.0	1.5	0.0	0.0	0.0	0.0	0.0	1.5
その他	0.0	6.3	0.0	0.0	0.0	0.0	0.0	6.3
在学中	0.0	0.0	0.0	0.0	0.0	0.0	0.0	0.0
無回答・不明	0.0	0.0	0.0	0.0	0.0	0.0	0.0	0.0
学校中退歴								
あり	5.2	1.9	1.9	0.9	0.5	0.5	0.9	5.7
なし	1.3	1.1	0.4	0.1	0.1	0.1	0.3	2.3
無回答・不明	0.0	0.0	0.0	0.0	0.0	0.0	0.0	0.0
インターネット利用時間								
なし	1.6	0.0	0.0	0.0	0.0	0.0	0.0	1.6
1時間未満	2.3	1.3	0.8	0.3	0.1	0.1	0.5	3.2
1～2時間未満	1.1	1.2	0.5	0.2	0.0	0.0	0.2	2.6
2～3時間未満	1.3	1.3	0.4	0.0	0.2	0.0	0.2	2.2
3～5時間未満	0.9	0.9	0.3	0.3	0.3	0.3	0.3	1.6
5時間以上	1.9	1.9	0.9	0.5	0.5	0.2	0.9	3.3
無回答・不明	0.0	0.0	0.0	0.0	0.0	0.0	0.0	0.0

合計および性別における()内は推計値、-は統計誤差内

居住地: 東北(青森、岩手、宮城、秋田、山形、福島)、関東(茨城、栃木、群馬、埼玉、千葉、東京、神奈川)、北陸(新潟、富山、石川、福井)、東山(山梨、長野、岐阜)、東海(静岡、愛知、三重)、近畿(滋賀、京都、大阪、兵庫、奈良、和歌山)、中国(鳥取、島根、岡山、広島、山口)、四国(徳島、香川、愛媛、高知)、北九州(福岡、佐賀、長崎、大分)、南九州(熊本、宮崎、鹿児島、沖縄)

職業: 正社員(常勤職)、非正社員(非常勤職)

最終学歴: 中学校(高等学校中退を含む)、高等学校(専門学校中退、短大・大学中退を含む)、短大・大学(大学院中退を含む)、在学中(15歳～42歳を含む)

インターネット利用時間: 仕事以外で利用する1日の平均時間

表2. 薬物別にみた薬物被誘惑率(n=3076)

(%)

	薬物被誘惑率(生涯経験)							
	有機溶剤	大麻	覚せい剤	MDMA	コカイン	ヘロイン	危険ドラッグ	何れかの薬物
合計	2.6 (2.4)	2.1 (2.0)	1.0 (1.0)	0.7 (0.6)	0.3 (0.2)	0.2 (0.2)	0.5 (0.6)	4.3 (4.1)
居住地区								
北海道	3.1	3.8	1.5	2.3	0.8	0.0	3.1	7.6
東北	2.4	2.4	0.4	0.8	0.0	0.0	0.4	4.0
関東	3.1	3.1	1.4	0.7	0.5	0.4	0.7	5.5
北陸	2.6	0.0	0.0	0.0	0.0	0.0	0.0	2.6
東山	1.3	2.0	1.3	0.0	0.0	0.0	0.0	2.7
東海	4.3	1.8	1.5	0.6	0.0	0.0	0.0	5.5
近畿	1.8	1.8	0.5	0.2	0.0	0.0	0.2	3.2
中国	1.0	1.0	1.0	0.0	0.5	0.5	0.5	2.6
四国	4.5	1.1	1.1	1.1	0.0	0.0	0.0	4.5
北九州	1.7	0.9	0.4	0.9	0.4	0.4	0.4	1.7
南九州	2.4	1.2	1.2	1.2	0.0	0.0	0.6	3.6
性別								
男性	3.6 (3.4)	2.9 (2.9)	1.3 (1.2)	0.8 (0.7)	0.4 (0.4)	0.3 (0.3)	0.5 (0.7)	5.5 (5.2)
女性	1.7 (1.6)	1.3 (1.2)	0.7 (0.8)	0.5 (0.5)	0.1 (-)	0.1 (-)	0.6 (0.5)	3.2 (3.1)
年代								
10代	0.0	0.0	0.0	0.0	0.0	0.0	0.0	0.0
20代	2.6	3.1	0.5	0.5	0.3	0.0	0.8	6.0
30代	5.1	4.9	2.5	2.0	0.2	0.2	1.4	8.0
40代	3.5	2.3	0.8	0.7	0.5	0.5	0.4	4.7
50代	1.9	1.0	0.9	0.1	0.1	0.0	0.3	3.0
60代	0.8	0.2	0.6	0.2	0.2	0.2	0.0	1.7
職業								
自営業	4.0	3.2	0.8	0.8	0.8	0.8	0.4	5.2
正社員	3.4	2.1	1.3	0.9	0.1	0.1	0.6	4.7
非正社員	2.0	3.6	1.0	0.5	0.8	0.5	1.0	5.3
学生	0.0	0.4	0.0	0.0	0.0	0.0	0.0	0.4
主婦(主夫)	1.1	0.9	1.1	0.5	0.0	0.0	0.5	3.2
無職	3.4	2.2	1.1	1.1	0.6	0.6	0.0	5.0
その他	2.9	2.2	0.0	0.0	0.0	0.0	0.7	5.1
無回答・不明	0.0	0.0	0.0	0.0	0.0	0.0	0.0	0.0
最終学歴								
中学校	11.9	6.2	4.6	3.1	1.0	1.0	1.5	13.9
高等学校	3.5	2.0	1.2	0.6	0.3	0.2	0.7	5.3
専門学校	2.7	2.5	1.2	0.7	0.5	0.5	0.5	3.9
短大・大学	0.6	1.6	0.3	0.3	0.1	0.0	0.3	2.4
大学院	0.0	1.5	0.0	0.0	0.0	0.0	0.0	1.5
その他	0.0	6.3	0.0	6.3	0.0	0.0	0.0	6.3
在学中	0.0	0.4	0.0	0.0	0.0	0.0	0.0	0.4
無回答・不明	0.0	0.0	0.0	0.0	0.0	0.0	0.0	0.0
学校中退歴								
あり	9.0	4.3	2.8	2.4	0.9	0.9	1.9	12.3
なし	2.2	1.9	0.9	0.5	0.2	0.1	0.4	3.7
無回答・不明	0.0	0.0	0.0	0.0	0.0	0.0	0.0	0.0
インターネット利用時間								
なし	1.2	0.2	0.5	0.0	0.0	0.0	0.2	1.9
1時間未満	3.0	2.0	1.0	0.8	0.5	0.4	0.5	4.1
1～2時間未満	2.2	2.6	0.9	0.6	0.2	0.2	0.3	4.9
2～3時間未満	3.1	2.4	0.9	0.9	0.2	0.0	1.1	5.1
3～5時間未満	2.5	2.8	0.9	0.9	0.3	0.3	0.0	4.1
5時間以上	3.8	2.4	1.9	0.7	0.2	0.2	0.9	5.4
無回答・不明	0.0	0.0	0.0	0.0	0.0	0.0	0.0	0.0

薬物被誘惑率: 薬物使用に誘われた経験がある者の割合

合計および性別における()内は推計値、-は統計誤差内

居住地: 東北(青森、岩手、宮城、秋田、山形、福島)、関東(茨城、栃木、群馬、埼玉、千葉、東京、神奈川)、北陸(新潟、富山、石川、福井)、東山(山梨、長野、岐阜)、東海(静岡、愛知、三重)、近畿(滋賀、京都、大阪、兵庫、奈良、和歌山)、中国(鳥取、島根、岡山、広島、山口)、四国(徳島、香川、愛媛、高知)、北九州(福岡、佐賀、長崎、大分)、南九州(熊本、宮崎、鹿児島、沖縄)

職業: 正社員(常勤職)、非正社員(非常勤職)

最終学歴: 中学校(高等学校中退を含む)、高等学校(専門学校中退、短大・大学中退を含む)、短大・大学(大学院中退を含む)、在学中(15歳～42歳を含む)

インターネット利用時間: 仕事以外で利用する1日の平均時間

表3. 薬物別にみた薬物入手可能率(n=3076)

(%)

	薬物入手可能率							
	有機溶剤	大麻	覚せい剤	MDMA	コカイン	ヘロイン	危険 ドラッグ	何れかの 薬物
合計	51.5 (52.4)	14.1 (14.6)	12.7 (13.1)	12.8 (13.0)	11.1 (11.5)	10.5 (11.1)	20.1 (21.8)	52.6 (53.5)
居住地区								
北海道	43.5	18.3	11.5	12.2	9.9	9.2	20.6	45.8
東北	48.8	15.6	14.0	14.0	11.2	10.8	18.8	49.6
関東	55.9	17.8	15.7	15.5	14.1	13.8	25.0	57.0
北陸	45.5	5.8	6.5	6.5	5.2	5.2	15.6	50.0
東山	46.0	5.3	5.3	6.7	4.7	4.7	8.0	46.7
東海	51.8	12.8	11.9	12.8	10.4	9.8	22.0	52.4
近畿	51.6	12.7	11.3	11.8	9.0	8.1	18.6	52.5
中国	56.0	12.6	14.1	11.5	11.5	10.5	18.8	56.5
四国	48.9	12.5	11.4	12.5	9.1	9.1	19.3	48.9
北九州	47.6	14.4	13.5	14.4	13.1	12.2	18.3	48.0
南九州	47.9	10.9	10.3	10.3	10.3	9.1	13.9	49.1
性別								
男性	61.8	14.8	12.7	13.1	11.1	10.8	22.2	62.8
女性	42.1	13.4	12.7	12.6	11.1	10.3	18.2	43.3
年代								
10代	32.4	18.5	17.6	15.3	16.2	15.8	20.3	33.8
20代	43.5	20.4	17.8	16.0	16.2	15.2	23.0	45.3
30代	51.4	19.0	16.5	17.2	13.7	13.2	24.1	52.8
40代	58.6	13.6	12.6	14.1	10.9	10.5	22.4	59.5
50代	55.5	10.6	10.1	10.2	8.9	8.1	19.0	56.5
60代	49.9	7.0	5.9	5.9	4.9	4.9	11.2	50.1
職業								
自営業	64.1	12.9	11.7	12.9	10.1	10.1	20.6	64.5
正社員	57.8	14.6	12.4	12.7	10.9	10.4	21.7	58.8
非正社員	48.0	16.8	16.0	17.0	13.5	12.9	23.1	49.7
学生	35.8	19.9	18.8	16.2	18.1	17.3	23.2	37.3
主婦(主夫)	41.7	9.4	8.7	9.2	6.9	6.0	13.5	42.7
無職	44.7	10.1	10.6	9.5	8.4	7.8	13.4	45.8
その他	44.9	12.3	11.6	11.6	11.6	10.9	18.8	45.7
無回答・不明	50.0	0.0	25.0	0.0	0.0	0.0	0.0	50.0
最終学歴								
中学校	49.0	17.5	16.0	18.0	14.9	14.4	20.6	49.5
高等学校	50.7	12.4	11.4	11.9	9.7	8.9	18.4	51.4
専門学校	52.0	14.8	13.3	12.1	11.1	11.1	18.0	52.7
短大・大学	56.1	13.6	11.9	12.4	10.2	9.8	21.5	57.6
大学院	78.8	15.2	12.1	13.6	10.6	9.1	33.3	80.3
その他	31.3	12.5	6.3	12.5	6.3	6.3	18.8	37.5
在学中	35.8	19.9	18.8	16.2	18.1	17.3	23.2	37.3
無回答・不明	25.0	0.0	0.0	0.0	0.0	0.0	0.0	25.0
学校中退歴								
あり	58.8	13.3	13.7	15.6	10.4	10.0	20.4	59.2
なし	51.0	14.1	12.6	12.6	11.1	10.6	20.1	52.1
無回答・不明	46.2	15.4	15.4	15.4	15.4	15.4	15.4	46.2
インターネット利用時間								
なし	39.2	8.9	9.1	8.4	7.7	7.2	11.7	39.9
1時間未満	53.7	12.2	10.0	10.0	9.3	8.5	18.8	54.9
1～2時間未満	51.9	13.3	11.4	12.3	9.6	9.4	21.1	53.0
2～3時間未満	55.0	17.1	15.7	15.3	14.4	13.7	22.4	56.3
3～5時間未満	51.3	15.9	15.0	16.6	13.4	12.8	23.4	52.2
5時間以上	56.5	19.9	18.7	18.2	15.1	14.4	25.3	57.4
無回答・不明	31.3	6.3	6.3	6.3	6.3	6.3	6.3	31.3

薬物入手可能率: 薬物の入手可能性を4段階でたずね、「なんとか手に入る」、「簡単に手に入る」と回答した者の割合

合計における()内は推計値、-は統計誤差内

居住地: 東北(青森、岩手、宮城、秋田、山形、福島)、関東(茨城、栃木、群馬、埼玉、千葉、東京、神奈川)、北陸(新潟、富山、石川、福井)、東山(山梨、長野、岐阜)、東海(静岡、愛知、三重)、近畿(滋賀、京都、大阪、兵庫、奈良、和歌山)、中国(鳥取、島根、岡山、広島、山口)、四国(徳島、香川、愛媛、高知)、北九州(福岡、佐賀、長崎、大分)、南九州(熊本、宮崎、鹿児島、沖縄)

職業: 正社員(常勤職)、非正社員(非常勤職)

最終学歴: 中学校(高等学校中退を含む)、高等学校(専門学校中退、短大・大学中退を含む)、短大・大学(大学院中退を含む)、在学中(15歳～42歳を含む)

インターネット利用時間: 仕事以外で利用する1日の平均時間

表4. 薬物別にみた知人の薬物使用率(n=3076)

(%)

	知人の薬物使用率							
	有機溶剤	大麻	覚せい剤	MDMA	コカイン	ヘロイン	危険 ドラッグ	何れかの 薬物
合計	4.5 (4.5)	2.8 (2.7)	2.6 (2.5)	1.4 (1.4)	1.2 (1.3)	1.1 (1.2)	1.5 (1.6)	6.0 (5.9)
居住地区								
北海道	3.1	6.1	3.8	3.1	0.8	0.8	2.3	8.4
東北	4.4	2.8	2.4	1.2	1.6	1.2	2.0	4.8
関東	4.6	2.3	2.0	0.8	0.8	0.9	1.4	5.9
北陸	5.2	2.6	1.9	1.3	0.6	0.6	0.6	5.8
東山	2.7	3.3	3.3	2.7	2.7	2.7	2.7	4.7
東海	6.4	3.4	3.4	2.4	1.8	1.5	1.8	7.6
近畿	2.9	2.9	2.3	0.7	0.7	0.7	1.1	5.4
中国	6.3	3.1	3.7	2.1	2.6	2.6	3.1	7.9
四国	9.1	2.3	5.7	2.3	1.1	1.1	1.1	11.4
北九州	3.1	1.7	2.2	0.9	0.4	0.9	0.9	3.9
南九州	3.0	2.4	1.8	1.2	1.2	0.6	0.6	4.2
性別								
男性	5.7	3.8	3.0	1.8	1.6	1.5	2.1	7.5
女性	3.4	1.9	2.2	0.9	0.7	0.8	1.0	4.7
年代								
10代	2.7	2.7	2.3	2.3	2.3	1.8	1.8	3.2
20代	3.9	3.9	2.1	1.3	1.3	1.3	2.4	6.5
30代	5.8	4.5	2.7	2.2	1.3	1.3	2.4	9.0
40代	5.1	2.4	3.6	0.8	0.7	0.7	0.9	6.5
50代	3.7	1.9	2.3	1.4	1.3	1.3	1.4	4.2
60代	4.2	1.9	1.7	0.8	1.1	1.1	0.8	5.3
職業								
自営業	8.9	7.3	4.0	2.8	2.4	2.0	2.4	10.9
正社員	5.0	2.5	2.3	1.3	1.0	0.9	1.7	6.3
非正社員	4.3	3.0	3.0	1.3	1.3	1.8	1.5	6.6
学生	3.0	3.3	2.6	2.6	2.6	2.2	2.2	3.7
主婦(主夫)	2.5	0.9	1.6	0.7	0.2	0.2	0.7	3.9
無職	3.4	2.2	2.8	0.6	0.6	0.6	0.6	5.6
その他	1.4	2.9	2.9	0.7	1.4	1.4	0.7	3.6
無回答・不明	25.0	0.0	25.0	0.0	0.0	0.0	0.0	25.0
最終学歴								
中学校	10.3	7.2	7.7	3.1	2.1	2.1	3.1	13.4
高等学校	4.6	2.2	2.6	1.1	1.0	0.8	1.3	5.8
専門学校	5.4	3.4	2.0	0.7	0.5	0.5	0.7	6.9
短大・大学	3.0	2.2	1.7	1.2	1.1	1.3	1.7	5.0
大学院	6.1	4.5	3.0	3.0	1.5	1.5	1.5	9.1
その他	0.0	0.0	0.0	0.0	0.0	0.0	0.0	0.0
在学中	3.0	3.3	2.6	2.6	2.6	2.2	2.2	3.7
無回答・不明	0.0	0.0	0.0	0.0	0.0	0.0	0.0	0.0
学校中退歴								
あり	8.1	5.2	6.6	3.3	1.4	1.4	1.9	10.4
なし	4.2	2.6	2.3	1.2	1.2	1.1	1.5	5.7
無回答・不明	0.0	0.0	0.0	0.0	0.0	0.0	0.0	0.0
インターネット利用時間								
なし	4.4	1.9	3.3	0.9	1.2	1.2	0.9	5.6
1時間未満	4.1	2.5	2.8	1.6	1.6	1.5	1.9	6.0
1～2時間未満	4.3	1.8	1.8	0.6	0.6	0.5	0.6	5.2
2～3時間未満	4.7	3.5	2.2	1.3	1.1	1.1	1.8	6.9
3～5時間未満	4.1	3.4	2.8	2.5	1.9	1.9	2.5	5.3
5時間以上	5.7	4.5	2.8	1.7	0.7	0.9	1.9	7.6
無回答・不明	0.0	0.0	0.0	0.0	0.0	0.0	0.0	0.0

知人の薬物使用率：回答者の身近にいる人(あるいはいた人)の中で、薬物を使ったことがある人を知っている割合

合計における()内は推計値、-は統計誤差内

居住地：東北(青森、岩手、宮城、秋田、山形、福島)、関東(茨城、栃木、群馬、埼玉、千葉、東京、神奈川)、北陸(新潟、富山、石川、福井)、東山(山梨、長野、岐阜)、東海(静岡、愛知、三重)、近畿(滋賀、京都、大阪、兵庫、奈良、和歌山)、中国(鳥取、島根、岡山、広島、山口)、四国(徳島、香川、愛媛、高知)、北九州(福岡、佐賀、長崎、大分)、南九州(熊本、宮崎、鹿児島、沖縄)

職業：正社員(常勤職)、非正社員(非常勤職)

最終学歴：中学校(高等学校中退を含む)、高等学校(専門学校中退、短大・大学中退を含む)、短大・大学(大学院中退を含む)、在学中(15歳～42歳を含む)

インターネット利用時間：仕事以外で利用する1日の平均時間

表5. 鎮痛薬・精神安定薬・睡眠薬の使用率(n=3076)

(%)

	鎮痛薬			精神安定薬			睡眠薬		
	過去1年 使用	過去30日 使用	習慣的 使用	過去1年 使用	過去30日 使用	習慣的 使用	過去1年 使用	過去30日 使用	習慣的 使用
合計	63.0 (62.9)	26.7 (26.9)	2.5 (2.3)	6.0 (5.6)	4.3 (4.2)	3.1 (3.0)	6.2 (6.1)	4.4 (4.3)	2.9 (2.8)
居住地区									
北海道	73.3	30.5	1.5	8.4	7.6	4.6	9.9	6.9	3.8
東北	60.4	19.2	2.8	6.0	5.2	2.8	5.2	5.2	2.8
関東	63.2	27.5	2.7	7.2	5.5	4.0	7.4	5.3	3.4
北陸	62.3	24.7	3.9	3.2	1.9	1.3	4.5	2.6	0.6
東山	58.7	24.0	2.7	5.3	2.7	1.3	6.0	4.0	3.3
東海	66.2	29.9	1.5	4.0	3.4	2.1	4.0	2.7	1.8
近畿	58.1	26.2	2.3	6.1	3.6	2.9	6.1	4.5	3.4
中国	58.6	24.6	2.1	4.7	2.6	2.1	5.2	3.1	2.1
四国	71.6	29.5	4.5	8.0	4.5	5.7	6.8	3.4	3.4
北九州	64.6	27.1	2.6	3.9	2.6	2.2	5.2	3.9	2.6
南九州	66.7	29.1	1.8	7.3	4.8	3.6	6.1	3.6	3.0
性別									
男性	53.0 (53.1)	15.4 (15.3)	2.0 (1.9)	4.6 (4.2)	3.5 (3.3)	2.8 (2.7)	5.0 (5.2)	3.7 (3.6)	2.4 (2.3)
女性	72.0 (71.9)	36.9 (37.5)	3.0 (2.7)	7.2 (6.9)	5.0 (5.0)	3.4 (3.2)	7.2 (7.0)	5.0 (4.9)	3.4 (3.2)
年代									
10代	57.2	24.8	0.0	3.2	1.8	1.4	1.8	0.5	0.0
20代	62.6	28.0	1.8	5.8	3.4	2.1	3.7	2.4	1.3
30代	70.3	32.7	1.6	5.1	3.6	2.7	4.5	3.4	2.7
40代	66.4	28.6	2.7	6.7	4.3	3.5	7.1	4.8	2.9
50代	63.0	25.3	3.5	6.2	4.9	3.5	7.6	5.5	3.3
60代	51.8	18.2	3.6	7.2	6.1	4.0	8.7	6.8	5.1
職業									
自営業	56.9	16.9	2.0	4.8	3.6	2.8	2.8	2.4	2.0
正社員	63.5	25.4	2.3	4.6	2.8	2.0	5.2	3.5	2.0
非正社員	67.8	29.4	3.3	5.1	3.8	3.0	4.6	3.0	2.0
学生	56.1	26.2	0.0	2.6	1.5	0.7	1.5	0.4	0.0
主婦(主夫)	71.6	38.1	3.4	7.6	6.0	3.4	8.9	6.0	3.7
無職	48.0	20.1	2.8	19.6	15.6	12.3	17.3	13.4	11.2
その他	60.9	22.5	5.1	8.7	7.2	5.8	12.3	11.6	8.0
無回答・不明	50.0	25.0	0.0	25.0	25.0	25.0	25.0	25.0	25.0
最終学歴									
中学校	56.2	21.6	6.2	9.8	8.2	6.2	9.3	7.2	5.7
高等学校	63.8	27.1	2.8	6.1	4.4	3.4	7.1	4.6	3.0
専門学校	70.4	31.0	3.4	6.9	4.2	3.2	7.4	5.9	4.4
短大・大学	63.3	25.6	1.8	5.6	4.1	2.7	5.2	4.0	2.3
大学院	53.0	24.2	0.0	6.1	4.5	4.5	7.6	6.1	4.5
その他	50.0	25.0	6.3	12.5	12.5	0.0	6.3	6.3	0.0
在学中	56.1	26.2	0.0	2.6	1.5	0.7	1.5	0.4	0.0
無回答・不明	25.0	25.0	0.0	0.0	0.0	0.0	0.0	0.0	0.0
学校中退歴									
あり	64.9	28.0	4.7	10.4	8.1	5.7	12.3	9.0	7.1
なし	63.0	26.6	2.3	5.6	4.0	2.9	5.8	4.1	2.6
無回答・不明	30.8	23.1	0.0	7.7	7.7	7.7	0.0	0.0	0.0
インターネット利用時間									
なし	49.7	17.2	3.3	7.7	6.3	5.1	8.2	7.0	5.1
1時間未満	61.2	24.9	2.8	6.6	5.2	3.6	6.7	4.9	3.3
1～2時間未満	65.9	27.0	1.7	5.4	3.4	2.8	6.2	4.5	2.2
2～3時間未満	69.6	33.0	3.1	5.3	3.3	2.9	5.1	3.3	2.4
3～5時間未満	68.4	29.1	2.5	5.0	3.8	1.6	4.7	3.1	1.9
5時間以上	65.2	30.7	1.9	5.4	3.3	2.1	5.2	2.8	2.4
無回答・不明	31.3	18.8	0.0	6.3	6.3	0.0	12.5	0.0	0.0

知人の薬物使用率: 回答者の身近にいる人(あるいはいた人)の中で、薬物を使ったことがある人を知っている割合

合計および性別における()内は推計値、-は統計誤差内

鎮痛薬、精神安定薬および睡眠薬の習慣的使用は、週3回以上服用した人の割合

居住地: 東北(青森、岩手、宮城、秋田、山形、福島)、関東(茨城、栃木、群馬、埼玉、千葉、東京、神奈川)、北陸(新潟、富山、石川、福井)、東山(山梨、長野、岐阜)、東海(静岡、愛知、三重)、近畿(滋賀、京都、大阪、兵庫、奈良、和歌山)、中国(鳥取、島根、岡山、広島、山口)、四国(徳島、香川、愛媛、高知)、北九州(福岡、佐賀、長崎、大分)、南九州(熊本、宮崎、鹿児島、沖縄)

職業: 正社員(常勤職)、非正社員(非常勤職)

最終学歴: 中学校(高等学校中退を含む)、高等学校(専門学校中退、短大・大学中退を含む)、短大・大学(大学院中退を含む)、在学中(15歳～42歳を含む)

インターネット利用時間: 仕事以外で利用する1日の平均時間

表6. 飲酒・喫煙の経験率(n=3076)

(%)

	飲酒および喫煙経験					
	飲酒			喫煙		
	生涯 経験	過去1年 経験	過去30日 経験	生涯 経験	過去1年 経験	過去30日 経験
合計	93.4 (93.8)	79.8 (80.2)	67.0 (67.0)	59.8 (59.8)	26.9 (26.2)	24.3 (23.2)
居住地区						
北海道	96.9	84.7	67.9	77.9	36.6	33.6
東北	92.0	77.2	65.2	59.2	29.6	28.4
関東	92.8	81.3	69.7	60.7	26.4	23.7
北陸	96.1	86.4	68.8	66.9	29.2	26.6
東山	94.0	80.0	64.0	55.3	22.0	21.3
東海	95.4	78.0	67.4	57.3	27.1	23.5
近畿	93.9	76.7	63.6	55.7	24.4	21.7
中国	89.5	77.0	61.3	56.5	26.7	23.6
四国	98.9	79.5	61.4	67.0	31.8	29.5
北九州	91.3	79.9	68.1	59.0	24.5	22.7
南九州	91.5	79.4	70.9	55.2	27.3	22.4
性別						
男性	93.7 (94.2)	84.4 (84.6)	75.0 (74.9)	76.2 (75.0)	40.9 (40.2)	37.9 (36.8)
女性	93.0 (93.4)	75.6 (76.1)	59.7 (59.7)	44.8 (45.8)	14.1 (13.3)	11.8 (10.6)
年代						
10代	36.0	25.2	14.9	6.8	4.5	2.7
20代	97.1	90.3	76.7	42.9	26.7	23.0
30代	98.6	83.9	70.0	68.7	32.7	29.1
40代	98.8	85.9	71.9	67.6	30.9	28.4
50代	97.7	81.7	70.4	67.9	28.8	26.5
60代	96.2	79.5	67.4	63.2	21.6	19.9
職業						
自営業	97.6	89.1	79.4	79.0	38.3	36.3
正社員	98.9	89.7	78.1	69.1	33.8	30.8
非正社員	97.7	82.5	66.2	58.6	23.4	20.8
学生	50.2	41.3	31.0	8.9	4.4	1.8
主婦(主夫)	95.9	69.3	52.5	46.6	12.2	10.8
無職	92.2	67.6	59.2	65.9	32.4	29.6
その他	94.9	79.0	61.6	67.4	29.0	24.6
無回答・不明	100.0	75.0	25.0	50.0	50.0	50.0
最終学歴						
中学校	92.3	75.3	60.8	77.8	53.6	51.5
高等学校	97.6	84.1	71.6	67.3	33.5	30.4
専門学校	98.0	83.5	67.7	65.5	26.1	23.9
短大・大学	98.5	84.3	71.8	59.6	21.4	18.8
大学院	100.0	89.4	81.8	48.5	9.1	7.6
その他	87.5	81.3	68.8	62.5	12.5	12.5
在学中	50.2	41.3	31.0	8.9	4.4	1.8
無回答・不明	75.0	62.5	37.5	37.5	12.5	12.5
学校中退歴						
あり	96.7	80.6	65.4	80.1	48.8	45.0
なし	93.2	79.9	67.3	58.4	25.4	22.8
無回答・不明	69.2	46.2	30.8	23.1	7.7	7.7
インターネット利用時間						
なし	91.8	68.8	55.5	57.1	33.1	31.2
1時間未満	97.0	84.3	71.4	64.5	24.0	21.6
1～2時間未満	93.8	81.7	72.0	61.8	26.2	21.9
2～3時間未満	91.4	78.7	66.5	57.6	27.5	25.5
3～5時間未満	90.3	81.9	62.5	54.1	25.0	23.4
5時間以上	92.0	80.1	67.6	57.4	27.9	25.1
無回答・不明	93.8	56.3	43.8	50.0	25.0	25.0

知人の薬物使用率: 回答者の身近にいる人(あるいはいた人)の中で、薬物を使ったことがある人を知っている割合

合計および性別における()内は推計値、-は統計誤差内

居住地: 東北(青森、岩手、宮城、秋田、山形、福島)、関東(茨城、栃木、群馬、埼玉、千葉、東京、神奈川県)、北陸(新潟、富山、石川、福井)、東山(山梨、長野、岐阜)、東海(静岡、愛知、三重)、近畿(滋賀、京都、大阪、兵庫、奈良、和歌山)、中国(鳥取、島根、岡山、広島、山口)、四国(徳島、香川、愛媛、高知)、北九州(福岡、佐賀、長崎、大分)、南九州(熊本、宮崎、鹿児島、沖縄)

職業: 正社員(常勤職)、非正社員(非常勤職)

最終学歴: 中学校(高等学校中退を含む)、高等学校(専門学校中退、短大・大学中退を含む)、短大・大学(大学院中退を含む)、在学中(15歳～42歳を含む)

インターネット利用時間: 仕事以外で利用する1日の平均時間

表7. 居住地別にみた基本属性(n=3076)

	居住地											
	北海道		東北		関東		北陸		東山		東海	
	n=131	n=250	n=948	n=154	n=150	n=328	n	(%)	n	(%)	n	(%)
性別												
男性	65	(49.6)	114	(45.6)	466	(49.2)	83	(53.9)	71	(47.3)	157	(47.9)
女性	66	(50.4)	136	(54.4)	482	(50.8)	71	(46.1)	79	(52.7)	171	(52.1)
年代												
10代	9	(6.9)	16	(6.4)	82	(8.6)	11	(7.1)	7	(4.7)	15	(4.6)
20代	16	(12.2)	41	(16.4)	129	(13.6)	14	(9.1)	14	(9.3)	44	(13.4)
30代	29	(22.1)	30	(12.0)	158	(16.7)	28	(18.2)	27	(18.0)	81	(24.7)
40代	28	(21.4)	49	(19.6)	255	(26.9)	42	(27.3)	36	(24.0)	69	(21.0)
50代	28	(21.4)	55	(22.0)	191	(20.1)	36	(23.4)	39	(26.0)	83	(25.3)
60代	21	(16.0)	59	(23.6)	133	(14.0)	23	(14.9)	27	(18.0)	36	(11.0)
平均年齢(歳)	43.36		44.85		42.27		44.21		45.60		42.69	
職業												
自営業	6	(4.6)	30	(12.0)	67	(7.1)	8	(5.2)	16	(10.7)	29	(8.8)
正社員	61	(46.6)	106	(42.4)	429	(45.3)	91	(59.1)	77	(51.3)	159	(48.5)
非正社員	13	(9.9)	34	(13.6)	125	(13.2)	20	(13.0)	22	(14.7)	34	(10.4)
学生	11	(8.4)	17	(6.8)	96	(10.1)	13	(8.4)	8	(5.3)	25	(7.6)
主婦(主夫)	28	(21.4)	24	(9.6)	130	(13.7)	10	(6.5)	21	(14.0)	54	(16.5)
無職	7	(5.3)	25	(10.0)	55	(5.8)	8	(5.2)	1	(.7)	15	(4.6)
その他	5	(3.8)	14	(5.6)	46	(4.9)	4	(2.6)	5	(3.3)	12	(3.7)
無回答・不明	0	(.0)	0	(.0)	0	(.0)	0	(.0)	0	(.0)	0	(.0)
最終学歴												
中学校	13	(9.9)	23	(9.2)	52	(5.5)	12	(7.8)	4	(2.7)	19	(5.8)
高等学校	43	(32.8)	129	(51.6)	309	(32.6)	69	(44.8)	56	(37.3)	143	(43.6)
専門学校	24	(18.3)	26	(10.4)	132	(13.9)	25	(16.2)	26	(17.3)	31	(9.5)
短大・大学	38	(29.0)	46	(18.4)	311	(32.8)	35	(22.7)	54	(36.0)	102	(31.1)
大学院	1	(.8)	4	(1.6)	40	(4.2)	0	(.0)	1	(.7)	5	(1.5)
その他	1	(.8)	4	(1.6)	7	(.7)	0	(.0)	0	(.0)	2	(.6)
在学中	11	(8.4)	17	(6.8)	96	(10.1)	13	(8.4)	8	(5.3)	25	(7.6)
無回答・不明	0	(.0)	1	(.4)	1	(.1)	0	(.0)	1	(.7)	1	(.3)
学校中退歴												
あり	8	(6.1)	18	(7.2)	70	(7.4)	10	(6.5)	10	(6.7)	20	(6.1)
なし	123	(93.9)	230	(92.0)	874	(92.2)	144	(93.5)	139	(92.7)	307	(93.6)
無回答・不明	0	(.0)	2	(.8)	4	(.4)	0	(.0)	1	(.7)	1	(.3)
携帯電話												
スマートフォン	82	(62.6)	148	(59.2)	679	(71.6)	98	(63.6)	97	(64.7)	232	(70.7)
従来型携帯電話	44	(33.6)	91	(36.4)	259	(27.3)	54	(35.1)	52	(34.7)	95	(29.0)
PHS	0	(.0)	2	(.8)	14	(1.5)	1	(.6)	0	(.0)	3	(.9)
その他	0	(.0)	2	(.8)	5	(.5)	0	(.0)	2	(1.3)	1	(.3)
いずれも無し	3	(2.3)	12	(4.8)	24	(2.5)	5	(3.2)	3	(2.0)	6	(1.8)
無回答・不明	2	(1.5)	1	(.4)	2	(.2)	0	(.0)	0	(.0)	2	(.6)
インターネット利用時間												
なし	17	(13.0)	42	(16.8)	96	(10.1)	26	(16.9)	29		37	(11.3)
1時間未満	35	(26.7)	70	(28.0)	222	(23.4)	36	(23.4)	53	(35.3)	90	(27.4)
1～2時間未満	27	(20.6)	42	(16.8)	213	(22.5)	40	(26.0)	22	(14.7)	67	(20.4)
2～3時間未満	22	(16.8)	31	(12.4)	146	(15.4)	22	(14.3)	20	(13.3)	44	(13.4)
3～5時間未満	13	(9.9)	35	(14.0)	109	(11.5)	15	(9.7)	10	(6.7)	37	(11.3)
5時間以上	15	(11.5)	29	(11.6)	159	(16.8)	14	(9.1)	15	(10.0)	52	(15.9)
無回答・不明	2	(1.5)	1	(.4)	3	(.3)	1	(.6)	1	(.7)	1	(.3)

居住地：東北(青森、岩手、宮城、秋田、山形、福島)、関東(茨城、栃木、群馬、埼玉、千葉、東京、神奈川)、北陸(新潟、富山、石川、福井)、東山(山梨、長野、岐阜)、東海(静岡、愛知、三重)、近畿(滋賀、京都、大阪、兵庫、奈良、和歌山)、中国(鳥取、島根、岡山、広島、山口)、四国(徳島、香川、愛媛、高知)、北九州(福岡、佐賀、長崎、大分)、南九州(熊本、宮崎、鹿児島、沖縄)

職業：正社員(常勤職)、非正社員(非常勤職)

最終学歴：中学校(高等学校中退を含む)、高等学校(専門学校中退、短大・大学中退を含む)、短大・大学(大学院中退を含む)、在学中(15歳～42歳を含む)

インターネット利用時間：仕事以外で利用する1日の平均時間

表7. 居住地別にみた基本属性(n=3076) 続き

	居住地										p-value		
	近畿		中国		四国		北九州		南九州			合計	
	n	(%)	n	(%)	n	(%)	n	(%)	n	(%)		n	(%)
性別													0.714
男性	194	(43.9)	91	(47.6)	43	(48.9)	103	(45.0)	79	(47.9)	1,466	(47.7)	
女性	248	(56.1)	100	(52.4)	45	(51.1)	126	(55.0)	86	(52.1)	1,610	(52.3)	
年代													0.003
10代	29	(6.6)	18	(9.4)	4	(4.5)	16	(7.0)	15	(9.1)	222	(7.2)	
20代	51	(11.5)	18	(9.4)	11	(12.5)	27	(11.8)	17	(10.3)	382	(12.4)	
30代	72	(16.3)	27	(14.1)	18	(20.5)	51	(22.3)	32	(19.4)	553	(18.0)	
40代	109	(24.7)	54	(28.3)	24	(27.3)	54	(23.6)	31	(18.8)	751	(24.4)	
50代	108	(24.4)	41	(21.5)	20	(22.7)	44	(19.2)	50	(30.3)	695	(22.6)	
60代	73	(16.5)	33	(17.3)	11	(12.5)	37	(16.2)	20	(12.1)	473	(15.4)	
平均年齢(歳)	44.14		44.08		43.05		42.68		42.87		43.30		0.089
職業													<0.001
自営業	39	(8.8)	13	(6.8)	5	(5.7)	25	(10.9)	10	(6.1)	248	(8.1)	
正社員	157	(35.5)	98	(51.3)	51	(58.0)	102	(44.5)	75	(45.5)	1,406	(45.7)	
非正社員	65	(14.7)	25	(13.1)	8	(9.1)	28	(12.2)	20	(12.1)	394	(12.8)	
学生	39	(8.8)	21	(11.0)	4	(4.5)	21	(9.2)	16	(9.7)	271	(8.8)	
主婦(主夫)	88	(19.9)	20	(10.5)	12	(13.6)	25	(10.9)	24	(14.5)	436	(14.2)	
無職	29	(6.6)	7	(3.7)	5	(5.7)	12	(5.2)	15	(9.1)	179	(5.8)	
その他	23	(5.2)	7	(3.7)	3	(3.4)	14	(6.1)	5	(3.0)	138	(4.5)	
無回答・不明	2	(.5)	0	(.0)	0	(.0)	2	(.9)	0	(.0)	4	(.1)	
最終学歴													<0.001
中学校	37	(8.4)	5	(2.6)	8	(9.1)	14	(6.1)	7	(4.2)	194	(6.3)	
高等学校	162	(36.7)	77	(40.3)	35	(39.8)	83	(36.2)	80	(48.5)	1,186	(38.6)	
専門学校	58	(13.1)	32	(16.8)	11	(12.5)	23	(10.0)	18	(10.9)	406	(13.2)	
短大・大学	140	(31.7)	54	(28.3)	27	(30.7)	81	(35.4)	41	(24.8)	929	(30.2)	
大学院	4	(.9)	2	(1.0)	3	(3.4)	4	(1.7)	2	(1.2)	66	(2.1)	
その他	1	(.2)	0	(.0)	0	(.0)	0	(.0)	1	(.6)	16	(.5)	
在学中	39	(8.8)	21	(11.0)	4	(4.5)	21	(9.2)	16	(9.7)	271	(8.8)	
無回答・不明	1	(.2)	0	(.0)	0	(.0)	3	(1.3)	0	(.0)	8	(.3)	
学校中退歴													0.919
あり	31	(7.0)	13	(6.8)	4	(4.5)	19	(8.3)	8	(4.8)	211	(6.9)	
なし	410	(92.8)	178	(93.2)	84	(95.5)	207	(90.4)	156	(94.5)	2,852	(92.7)	
無回答・不明	1	(.2)	0	(.0)	0	(.0)	3	(1.3)	1	(.6)	13	(.4)	
携帯電話													0.065
スマートフォン	303	(68.6)	128	(67.0)	62	(70.5)	155	(67.7)	111	(67.3)	2,095	(68.1)	
従来型携帯電話	137	(31.0)	63	(33.0)	23	(26.1)	66	(28.8)	52	(31.5)	936	(30.4)	0.220
PHS	2	(.5)	2	(1.0)	2	(2.3)	2	(.9)	4	(2.4)	32	(1.0)	0.372
その他	4	(.9)	0	(.0)	1	(1.1)	5	(2.2)	2	(1.2)	22	(.7)	0.247
いずれも無し	15	(3.4)	4	(2.1)	1	(1.1)	6	(2.6)	3	(1.8)	82	(2.7)	0.546
無回答・不明	1	(.2)	1	(.5)	1	(1.1)	2	(.9)	0	(.0)	12	(.4)	0.405
インターネット利用時間													0.009
なし	75	(17.0)	23	(12.0)	10	(11.4)	39	(17.0)	35		429	(13.9)	
1時間未満	104	(23.5)	53	(27.7)	19	(21.6)	63	(27.5)	43	(26.1)	788	(25.6)	
1～2時間未満	90	(20.4)	41	(21.5)	21	(23.9)	52	(22.7)	34	(20.6)	649	(21.1)	
2～3時間未満	74	(16.7)	28	(14.7)	19	(21.6)	24	(10.5)	21	(12.7)	451	(14.7)	
3～5時間未満	44	(10.0)	15	(7.9)	9	(10.2)	22	(9.6)	11	(6.7)	320	(10.4)	
5時間以上	53	(12.0)	30	(15.7)	9	(10.2)	27	(11.8)	20	(12.1)	423	(13.8)	
無回答・不明	2	(.5)	1	(.5)	1	(1.1)	2	(.9)	1	(.6)	16	(.5)	

居住地: 東北(青森、岩手、宮城、秋田、山形、福島)、関東(茨城、栃木、群馬、埼玉、千葉、東京、神奈川)、北陸(新潟、富山、石川、福井)、東山(山梨、長野、岐阜)、東海(静岡、愛知、三重)、近畿(滋賀、京都、大阪、兵庫、奈良、和歌山)、中国(鳥取、島根、岡山、広島、山口)、四国(徳島、香川、愛媛、高知)、北九州(福岡、佐賀、長崎、大分)、南九州(熊本、宮崎、鹿児島、沖縄)

職業: 正社員(常勤職)、非正社員(非常勤職)

最終学歴: 中学校(高等学校中退を含む)、高等学校(専門学校中退、短大・大学中退を含む)、短大・大学(大学院中退を含む)、在学中(15歳～42歳を含む)

インターネット利用時間: 仕事以外で利用する1日の平均時間

表8. 性別にみた基本属性 (n=3076)

	性別					p-value	
	男性		女性		合計		
	n=1466	n=1610	n=1610	n=1610	n=3076		
	n	(%)	n	(%)	n	(%)	
居住地区							0.714
北海道	65	(4.4)	66	(4.1)	131	(4.3)	
東北	114	(7.8)	136	(8.4)	250	(8.1)	
関東	466	(31.8)	482	(29.9)	948	(30.8)	
北陸	83	(5.7)	71	(4.4)	154	(5.0)	
東山	71	(4.8)	79	(4.9)	150	(4.9)	
東海	157	(10.7)	171	(10.6)	328	(10.7)	
近畿	194	(13.2)	248	(15.4)	442	(14.4)	
中国	91	(6.2)	100	(6.2)	191	(6.2)	
四国	43	(2.9)	45	(2.8)	88	(2.9)	
北九州	103	(7.0)	126	(7.8)	229	(7.4)	
南九州	79	(5.4)	86	(5.3)	165	(5.4)	
年代							0.697
10代	111	(7.6)	111	(6.9)	222	(7.2)	
20代	169	(11.5)	213	(13.2)	382	(12.4)	
30代	271	(18.5)	282	(17.5)	553	(18.0)	
40代	356	(24.3)	395	(24.5)	751	(24.4)	
50代	328	(22.4)	367	(22.8)	695	(22.6)	
60代	231	(15.8)	242	(15.0)	473	(15.4)	
平均年齢(歳)	43.45		43.16		43.30		0.558
職業							<0.001
自営業	179	(12.2)	69	(4.3)	248	(8.1)	
正社員	913	(62.3)	493	(30.6)	1,406	(45.7)	
非正社員	91	(6.2)	303	(18.8)	394	(12.8)	
学生	132	(9.0)	139	(8.6)	271	(8.8)	
主婦(主夫)	1	(.1)	435	(27.0)	436	(14.2)	
無職	94	(6.4)	85	(5.3)	179	(5.8)	
その他	56	(3.8)	82	(5.1)	138	(4.5)	
無回答・不明	0	(.0)	4	(.2)	4	(.1)	
最終学歴							<0.001
中学校	116	(7.9)	78	(4.8)	194	(6.3)	
高等学校	567	(38.7)	619	(38.4)	1,186	(38.6)	
専門学校	137	(9.3)	269	(16.7)	406	(13.2)	
短大・大学	450	(30.7)	479	(29.8)	929	(30.2)	
大学院	51	(3.5)	15	(.9)	66	(2.1)	
その他	10	(.7)	6	(.4)	16	(.5)	
在学中	132	(9.0)	139	(8.6)	271	(8.8)	
無回答・不明	3	(.2)	5	(.3)	8	(.3)	
学校中退歴							0.019
あり	120	(8.2)	91	(5.7)	211	(6.9)	
なし	1,339	(91.3)	1,513	(94.0)	2,852	(92.7)	
無回答・不明	7	(.5)	6	(.4)	13	(.4)	
携帯電話							
スマートフォン	984	(67.1)	1,111	(69.0)	2,095	(68.1)	0.466
従来型携帯電話	475	(32.4)	461	(28.6)	936	(30.4)	0.072
PHS	20	(1.4)	12	(.7)	32	(1.0)	0.221
その他	11	(.8)	11	(.7)	22	(.7)	0.895
いずれも無し	40	(2.7)	42	(2.6)	82	(2.7)	0.898
無回答・不明	5	(.3)	7	(.4)	12	(.4)	0.677
インターネット利用時間							0.040
なし	178	(12.1)	251	(15.6)	429	(13.9)	
1時間未満	372	(25.4)	416	(25.8)	788	(25.6)	
1～2時間未満	332	(22.6)	317	(19.7)	649	(21.1)	
2～3時間未満	232	(15.8)	219	(13.6)	451	(14.7)	
3～5時間未満	145	(9.9)	175	(10.9)	320	(10.4)	
5時間以上	200	(13.6)	223	(13.9)	423	(13.8)	
無回答・不明	7	(.5)	9	(.6)	16	(.5)	

居住地: 東北(青森、岩手、宮城、秋田、山形、福島)、関東(茨城、栃木、群馬、埼玉、千葉、東京、神奈川)、北陸(新潟、富山、石川、福井)、東山(山梨、長野、岐阜)、東海(静岡、愛知、三重)、近畿(滋賀、京都、大阪、兵庫、奈良、和歌山)、中国(鳥取、島根、岡山、広島、山口)、四国(徳島、香川、愛媛、高知)、北九州(福岡、佐賀、長崎、大分)、南九州(熊本、宮崎、鹿児島、沖縄)

職業: 正社員(常勤職)、非正社員(非常勤職)

最終学歴: 中学校(高等学校中退を含む)、高等学校(専門学校中退、短大・大学中退を含む)、短大・大学(大学院中退を含む)、在学中(15歳～42歳を含む)

インターネット利用時間: 仕事以外で利用する1日の平均時間

表9. 年代別にみた基本属性(n=3076)

	年齢階級														p-value
	10代		20代		30代		40代		50代		60代		合計		
	n	(%)	n	(%)	n	(%)	n	(%)	n	(%)	n	(%)	n	(%)	
居住地区															0.003
北海道	9	(4.1)	16	(4.2)	29	(5.2)	28	(3.7)	28	(4.0)	21	(4.4)	131	(4.3)	
東北	16	(7.2)	41	(10.7)	30	(5.4)	49	(6.5)	55	(7.9)	59	(12.5)	250	(8.1)	
関東	82	(36.9)	129	(33.8)	158	(28.6)	255	(34.0)	191	(27.5)	133	(28.1)	948	(30.8)	
北陸	11	(5.0)	14	(3.7)	28	(5.1)	42	(5.6)	36	(5.2)	23	(4.9)	154	(5.0)	
東山	7	(3.2)	14	(3.7)	27	(4.9)	36	(4.8)	39	(5.6)	27	(5.7)	150	(4.9)	
東海	15	(6.8)	44	(11.5)	81	(14.6)	69	(9.2)	83	(11.9)	36	(7.6)	328	(10.7)	
近畿	29	(13.1)	51	(13.4)	72	(13.0)	109	(14.5)	108	(15.5)	73	(15.4)	442	(14.4)	
中国	18	(8.1)	18	(4.7)	27	(4.9)	54	(7.2)	41	(5.9)	33	(7.0)	191	(6.2)	
四国	4	(1.8)	11	(2.9)	18	(3.3)	24	(3.2)	20	(2.9)	11	(2.3)	88	(2.9)	
北九州	16	(7.2)	27	(7.1)	51	(9.2)	54	(7.2)	44	(6.3)	37	(7.8)	229	(7.4)	
南九州	15	(6.8)	17	(4.5)	32	(5.8)	31	(4.1)	50	(7.2)	20	(4.2)	165	(5.4)	
性別															0.697
男性	111	(50.0)	169	(44.2)	271	(49.0)	356	(47.4)	328	(47.2)	231	(48.8)	1,466	(47.7)	
女性	111	(50.0)	213	(55.8)	282	(51.0)	395	(52.6)	367	(52.8)	242	(51.2)	1,610	(52.3)	
職業															<0.001
自営業	1	(.5)	8	(2.1)	23	(4.2)	58	(7.7)	98	(14.1)	60	(12.7)	248	(8.1)	
正社員	6	(2.7)	206	(53.9)	329	(59.5)	422	(56.2)	315	(45.3)	128	(27.1)	1,406	(45.7)	
非正社員	5	(2.3)	49	(12.8)	60	(10.8)	114	(15.2)	105	(15.1)	61	(12.9)	394	(12.8)	
学生	207	(93.2)	62	(16.2)	1	(.2)	1	(.1)	0	(.0)	0	(.0)	271	(8.8)	
主婦(主夫)	0	(.0)	21	(5.5)	94	(17.0)	99	(13.2)	105	(15.1)	117	(24.7)	436	(14.2)	
無職	2	(.9)	24	(6.3)	20	(3.6)	28	(3.7)	31	(4.5)	74	(15.6)	179	(5.8)	
その他	1	(.5)	12	(3.1)	24	(4.3)	29	(3.9)	39	(5.6)	33	(7.0)	138	(4.5)	
無回答・不明	0	(.0)	0	(.0)	2	(.4)	0	(.0)	2	(.3)	0	(.0)	4	(.1)	
最終学歴															<0.001
中学校	4	(1.8)	19	(5.0)	26	(4.7)	47	(6.3)	34	(4.9)	64	(13.5)	194	(6.3)	
高等学校	11	(5.0)	111	(29.1)	188	(34.0)	293	(39.0)	336	(48.3)	247	(52.2)	1,186	(38.6)	
専門学校	0	(.0)	61	(16.0)	95	(17.2)	116	(15.4)	89	(12.8)	45	(9.5)	406	(13.2)	
短大・大学	0	(.0)	119	(31.2)	214	(38.7)	269	(35.8)	223	(32.1)	104	(22.0)	929	(30.2)	
大学院	0	(.0)	5	(1.3)	24	(4.3)	19	(2.5)	9	(1.3)	9	(1.9)	66	(2.1)	
その他	0	(.0)	4	(1.0)	2	(.4)	5	(.7)	2	(.3)	3	(.6)	16	(.5)	
在学中	207	(93.2)	62	(16.2)	1	(.2)	1	(.1)	0	(.0)	0	(.0)	271	(8.8)	
無回答・不明	0	(.0)	1	(.3)	3	(.5)	1	(.1)	2	(.3)	1	(.2)	8	(.3)	
学校中退歴															<0.001
あり	3	(1.4)	34	(8.9)	44	(8.0)	55	(7.3)	45	(6.5)	30	(6.3)	211	(6.9)	
なし	214	(96.4)	347	(90.8)	506	(91.5)	695	(92.5)	648	(93.2)	442	(93.4)	2,852	(92.7)	
無回答・不明	5	(2.3)	1	(.3)	3	(.5)	1	(.1)	2	(.3)	1	(.2)	13	(.4)	
携帯電話															<0.001
スマートフォン	200	(90.1)	371	(97.1)	484	(87.5)	553	(73.6)	363	(52.2)	124	(26.2)	2,095	(68.1)	
従来型携帯電話	11	(5.0)	18	(4.7)	81	(14.6)	204	(27.2)	312	(44.9)	310	(65.5)	936	(30.4)	
PHS	0	(.0)	2	(.5)	5	(.9)	13	(1.7)	8	(1.2)	4	(.8)	32	(1.0)	
その他	1	(.5)	3	(.8)	5	(.9)	3	(.4)	4	(.6)	6	(1.3)	22	(.7)	
いずれも無し	10	(4.5)	0	(.0)	5	(.9)	12	(1.6)	20	(2.9)	35	(7.4)	82	(2.7)	
無回答・不明	0	(.0)	0	(.0)	3	(.5)	1	(.1)	4	(.6)	4	(.8)	12	(.4)	
インターネット利用時間															<0.001
なし	5	(2.3)	9	(2.4)	17	(3.1)	52	(6.9)	145	(20.9)	201	(42.5)	429	(13.9)	
1時間未満	16	(7.2)	40	(10.5)	127	(23.0)	223	(29.7)	237	(34.1)	145	(30.7)	788	(25.6)	
1～2時間未満	44	(19.8)	76	(19.9)	135	(24.4)	194	(25.8)	139	(20.0)	61	(12.9)	649	(21.1)	
2～3時間未満	56	(25.2)	81	(21.2)	102	(18.4)	110	(14.6)	78	(11.2)	24	(5.1)	451	(14.7)	
3～5時間未満	49	(22.1)	81	(21.2)	70	(12.7)	77	(10.3)	30	(4.3)	13	(2.7)	320	(10.4)	
5時間以上	51	(23.0)	95	(24.9)	100	(18.1)	92	(12.3)	61	(8.8)	24	(5.1)	423	(13.8)	
無回答・不明	1	(.5)	0	(.0)	2	(.4)	3	(.4)	5	(.7)	5	(1.1)	16	(.5)	

居住地：東北(青森、岩手、宮城、秋田、山形、福島)、関東(茨城、栃木、群馬、埼玉、千葉、東京、神奈川)、北陸(新潟、富山、石川、福井)、東山(山梨、長野、岐阜)、東海(静岡、愛知、三重)、近畿(滋賀、京都、大阪、兵庫、奈良、和歌山)、中国(鳥取、島根、岡山、広島、山口)、四国(徳島、香川、愛媛、高知)、北九州(福岡、佐賀、長崎、大分)、南九州(熊本、宮崎、鹿児島、沖縄)

職業：正社員(常勤職)、非正社員(非常勤職)

最終学歴：中学校(高等学校中退を含む)、高等学校(専門学校中退、短大・大学中退を含む)、短大・大学(大学院中退を含む)、在学中(15歳～42歳を含む)

インターネット利用時間：仕事以外で利用する1日の平均時間

表10. 職業別にみた基本属性(n=3076)

	職業									
	自営業 n=248		正社員 n=1406		非正社員 n=394		学生 n=271		主婦(主夫) n=436	
	n	(%)	n	(%)	n	(%)	n	(%)	n	(%)
居住地区										
北海道	6	(2.4)	61	(4.3)	13	(3.3)	11	(4.1)	28	(6.4)
東北	30	(12.1)	106	(7.5)	34	(8.6)	17	(6.3)	24	(5.5)
関東	67	(27.0)	429	(30.5)	125	(31.7)	96	(35.4)	130	(29.8)
北陸	8	(3.2)	91	(6.5)	20	(5.1)	13	(4.8)	10	(2.3)
東山	16	(6.5)	77	(5.5)	22	(5.6)	8	(3.0)	21	(4.8)
東海	29	(11.7)	159	(11.3)	34	(8.6)	25	(9.2)	54	(12.4)
近畿	39	(15.7)	157	(11.2)	65	(16.5)	39	(14.4)	88	(20.2)
中国	13	(5.2)	98	(7.0)	25	(6.3)	21	(7.7)	20	(4.6)
四国	5	(2.0)	51	(3.6)	8	(2.0)	4	(1.5)	12	(2.8)
北九州	25	(10.1)	102	(7.3)	28	(7.1)	21	(7.7)	25	(5.7)
南九州	10	(4.0)	75	(5.3)	20	(5.1)	16	(5.9)	24	(5.5)
性別										
男性	179	(72.2)	913	(64.9)	91	(23.1)	132	(48.7)	1	(.2)
女性	69	(27.8)	493	(35.1)	303	(76.9)	139	(51.3)	435	(99.8)
年代										
10代	1	(.4)	6	(.4)	5	(1.3)	207	(76.4)	0	(.0)
20代	8	(3.2)	206	(14.7)	49	(12.4)	62	(22.9)	21	(4.8)
30代	23	(9.3)	329	(23.4)	60	(15.2)	1	(.4)	94	(21.6)
40代	58	(23.4)	422	(30.0)	114	(28.9)	1	(.4)	99	(22.7)
50代	98	(39.5)	315	(22.4)	105	(26.6)	0	(.0)	105	(24.1)
60代	60	(24.2)	128	(9.1)	61	(15.5)	0	(.0)	117	(26.8)
平均年齢(歳)	51.19		43.10		45.71		18.16		48.83	
最終学歴										
中学校	26	(10.5)	71	(5.0)	24	(6.1)	0	(.0)	31	(7.1)
高等学校	102	(41.1)	547	(38.9)	185	(47.0)	0	(.0)	201	(46.1)
専門学校	39	(15.7)	210	(14.9)	53	(13.5)	0	(.0)	58	(13.3)
短大・大学	74	(29.8)	523	(37.2)	125	(31.7)	0	(.0)	141	(32.3)
大学院	5	(2.0)	47	(3.3)	5	(1.3)	0	(.0)	2	(.5)
その他	1	(.4)	7	(.5)	1	(.3)	0	(.0)	2	(.5)
在学中	0	(.0)	0	(.0)	0	(.0)	271	(100.0)	0	(.0)
無回答・不明	1	(.4)	1	(.1)	1	(.3)	0	(.0)	1	(.2)
学校中退歴										
あり	28	(11.3)	100	(7.1)	17	(4.3)	1	(.4)	29	(6.7)
なし	219	(88.3)	1,305	(92.8)	376	(95.4)	265	(97.8)	406	(93.1)
無回答・不明	1	(.4)	1	(.1)	1	(.3)	5	(1.8)	1	(.2)
携帯電話										
スマートフォン	131	(52.8)	1,040	(74.0)	258	(65.5)	250	(92.3)	257	(58.9)
従来型携帯電話	113	(45.6)	392	(27.9)	137	(34.8)	12	(4.4)	157	(36.0)
PHS	7	(2.8)	17	(1.2)	1	(.3)	0	(.0)	4	(.9)
その他	0	(.0)	8	(.6)	0	(.0)	0	(.0)	4	(.9)
いずれも無し	8	(3.2)	9	(.6)	6	(1.5)	10	(3.7)	19	(4.4)
無回答・不明	1	(.4)	4	(.3)	2	(.5)	0	(.0)	3	(.7)
インターネット利用時間										
なし	46	(18.5)	131	(9.3)	64	(16.2)	5	(1.8)	97	(22.2)
1時間未満	68	(27.4)	395	(28.1)	95	(24.1)	24	(8.9)	130	(29.8)
1～2時間未満	49	(19.8)	341	(24.3)	82	(20.8)	48	(17.7)	79	(18.1)
2～3時間未満	29	(11.7)	221	(15.7)	52	(13.2)	67	(24.7)	48	(11.0)
3～5時間未満	24	(9.7)	125	(8.9)	46	(11.7)	62	(22.9)	34	(7.8)
5時間以上	29	(11.7)	186	(13.2)	53	(13.5)	65	(24.0)	46	(10.6)
無回答・不明	3	(1.2)	7	(.5)	2	(.5)	0	(.0)	2	(.5)

居住地: 東北(青森、岩手、宮城、秋田、山形、福島)、関東(茨城、栃木、群馬、埼玉、千葉、東京、神奈川)、北陸(新潟、富山、石川、福井)、東山(山梨、長野、岐阜)、東海(静岡、愛知、三重)、近畿(滋賀、京都、大阪、兵庫、奈良、和歌山)、中国(鳥取、島根、岡山、広島、山口)、四国(徳島、香川、愛媛、高知)、北九州(福岡、佐賀、長崎、大分)、南九州(熊本、宮崎、鹿児島、沖縄)

職業: 正社員(常勤職)、非正社員(非常勤職)

最終学歴: 中学校(高等学校中退を含む)、高等学校(専門学校中退、短大・大学中退を含む)、短大・大学(大学院中退を含む)、在学中(15歳～42歳を含む)

インターネット利用時間: 仕事以外で利用する1日の平均時間

表10. 職業別にみた基本属性(n=3076)続き

	職業								p-value
	無職		その他		無回答・不明		合計		
	n=179		n=138		n=4		n=3076		
	n	(%)	n	(%)	n	(%)	n	(%)	
居住地区									<0.001
北海道	7	(3.9)	5	(3.6)	0	(.0)	131	(4.3)	
東北	25	(14.0)	14	(10.1)	0	(.0)	250	(8.1)	
関東	55	(30.7)	46	(33.3)	0	(.0)	948	(30.8)	
北陸	8	(4.5)	4	(2.9)	0	(.0)	154	(5.0)	
東山	1	(.6)	5	(3.6)	0	(.0)	150	(4.9)	
東海	15	(8.4)	12	(8.7)	0	(.0)	328	(10.7)	
近畿	29	(16.2)	23	(16.7)	2	(50.0)	442	(14.4)	
中国	7	(3.9)	7	(5.1)	0	(.0)	191	(6.2)	
四国	5	(2.8)	3	(2.2)	0	(.0)	88	(2.9)	
北九州	12	(6.7)	14	(10.1)	2	(50.0)	229	(7.4)	
南九州	15	(8.4)	5	(3.6)	0	(.0)	165	(5.4)	
性別									<0.001
男性	94	(52.5)	56	(40.6)	0	(.0)	1,466	(47.7)	
女性	85	(47.5)	82	(59.4)	4	(100.0)	1,610	(52.3)	
年代									<0.001
10代	2	(1.1)	1	(.7)	0	(.0)	222	(7.2)	
20代	24	(13.4)	12	(8.7)	0	(.0)	382	(12.4)	
30代	20	(11.2)	24	(17.4)	2	(50.0)	553	(18.0)	
40代	28	(15.6)	29	(21.0)	0	(.0)	751	(24.4)	
50代	31	(17.3)	39	(28.3)	2	(50.0)	695	(22.6)	
60代	74	(41.3)	33	(23.9)	0	(.0)	473	(15.4)	
平均年齢(歳)	49.38		48.12		44.75		43.30		<0.001
最終学歴									<0.001
中学校	26	(14.5)	16	(11.6)	0	(.0)	194	(6.3)	
高等学校	90	(50.3)	61	(44.2)	0	(.0)	1,186	(38.6)	
専門学校	21	(11.7)	23	(16.7)	2	(50.0)	406	(13.2)	
短大・大学	36	(20.1)	30	(21.7)	0	(.0)	929	(30.2)	
大学院	3	(1.7)	4	(2.9)	0	(.0)	66	(2.1)	
その他	2	(1.1)	3	(2.2)	0	(.0)	16	(.5)	
在学中	0	(.0)	0	(.0)	0	(.0)	271	(8.8)	
無回答・不明	1	(.6)	1	(.7)	2	(50.0)	8	(.3)	
学校中退歴									<0.001
あり	28	(15.6)	8	(5.8)	0	(.0)	211	(6.9)	
なし	150	(83.8)	129	(93.5)	2	(50.0)	2,852	(92.7)	
無回答・不明	1	(.6)	1	(.7)	2	(50.0)	13	(.4)	
携帯電話									
スマートフォン	79	(44.1)	77	(55.8)	3	(75.0)	2,095	(68.1)	<0.001
従来型携帯電話	77	(43.0)	48	(34.8)	0	(.0)	936	(30.4)	<0.001
PHS	2	(1.1)	1	(.7)	0	(.0)	32	(1.0)	<0.001
その他	3	(1.7)	7	(5.1)	0	(.0)	22	(.7)	<0.001
いずれも無し	23	(12.8)	7	(5.1)	0	(.0)	82	(2.7)	<0.001
無回答・不明	0	(.0)	1	(.7)	1	(25.0)	12	(.4)	<0.001
インターネット利用時間									<0.001
なし	50	(27.9)	35	(25.4)	1	(25.0)	429	(13.9)	
1時間未満	39	(21.8)	36	(26.1)	1	(25.0)	788	(25.6)	
1～2時間未満	28	(15.6)	22	(15.9)	0	(.0)	649	(21.1)	
2～3時間未満	19	(10.6)	14	(10.1)	1	(25.0)	451	(14.7)	
3～5時間未満	18	(10.1)	11	(8.0)	0	(.0)	320	(10.4)	
5時間以上	25	(14.0)	19	(13.8)	0	(.0)	423	(13.8)	
無回答・不明	0	(.0)	1	(.7)	1	(25.0)	16	(.5)	

居住地: 東北(青森、岩手、宮城、秋田、山形、福島)、関東(茨城、栃木、群馬、埼玉、千葉、東京、神奈川)、北陸(新潟、富山、石川、福井)、東山(山梨、長野、岐阜)、東海(静岡、愛知、三重)、近畿(滋賀、京都、大阪、兵庫、奈良、和歌山)、中国(鳥取、島根、岡山、広島、山口)、四国(徳島、香川、愛媛、高知)、北九州(福岡、佐賀、長崎、大分)、南九州(熊本、宮崎、鹿児島、沖縄)

職業: 正社員(常勤職)、非正社員(非常勤職)

最終学歴: 中学校(高等学校中退を含む)、高等学校(専門学校中退、短大・大学中退を含む)、短大・大学(大学院中退を含む)、在学中(15歳～42歳を含む)

インターネット利用時間: 仕事以外で利用する1日の平均時間

表11. 最終学歴別にみた基本属性 (n=3076)

	中学校 n=194		高等学校 n=1186		専門学校 n=406		短大・大学 n=929		大学院 n=66	
	n	(%)	n	(%)	n	(%)	n	(%)	n	(%)
居住地区										
北海道	13	(6.7)	43	(3.6)	24	(5.9)	38	(4.1)	1	(1.5)
東北	23	(11.9)	129	(10.9)	26	(6.4)	46	(5.0)	4	(6.1)
関東	52	(26.8)	309	(26.1)	132	(32.5)	311	(33.5)	40	(60.6)
北陸	12	(6.2)	69	(5.8)	25	(6.2)	35	(3.8)	0	(0)
東山	4	(2.1)	56	(4.7)	26	(6.4)	54	(5.8)	1	(1.5)
東海	19	(9.8)	143	(12.1)	31	(7.6)	102	(11.0)	5	(7.6)
近畿	37	(19.1)	162	(13.7)	58	(14.3)	140	(15.1)	4	(6.1)
中国	5	(2.6)	77	(6.5)	32	(7.9)	54	(5.8)	2	(3.0)
四国	8	(4.1)	35	(3.0)	11	(2.7)	27	(2.9)	3	(4.5)
北九州	14	(7.2)	83	(7.0)	23	(5.7)	81	(8.7)	4	(6.1)
南九州	7	(3.6)	80	(6.7)	18	(4.4)	41	(4.4)	2	(3.0)
性別										
男性	116	(59.8)	567	(47.8)	137	(33.7)	450	(48.4)	51	(77.3)
女性	78	(40.2)	619	(52.2)	269	(66.3)	479	(51.6)	15	(22.7)
年代										
10代	4	(2.1)	11	(.9)	0	(0)	0	(0)	0	(0)
20代	19	(9.8)	111	(9.4)	61	(15.0)	119	(12.8)	5	(7.6)
30代	26	(13.4)	188	(15.9)	95	(23.4)	214	(23.0)	24	(36.4)
40代	47	(24.2)	293	(24.7)	116	(28.6)	269	(29.0)	19	(28.8)
50代	34	(17.5)	336	(28.3)	89	(21.9)	223	(24.0)	9	(13.6)
60代	64	(33.0)	247	(20.8)	45	(11.1)	104	(11.2)	9	(13.6)
平均年齢(歳)	48.41		47.48		43.35		44.23		42.76	
職業										
自営業	26	(13.4)	102	(8.6)	39	(9.6)	74	(8.0)	5	(7.6)
正社員	71	(36.6)	547	(46.1)	210	(51.7)	523	(56.3)	47	(71.2)
非正社員	24	(12.4)	185	(15.6)	53	(13.1)	125	(13.5)	5	(7.6)
学生	0	(0)	0	(0)	0	(0)	0	(0)	0	(0)
主婦(主夫)	31	(16.0)	201	(16.9)	58	(14.3)	141	(15.2)	2	(3.0)
無職	26	(13.4)	90	(7.6)	21	(5.2)	36	(3.9)	3	(4.5)
その他	16	(8.2)	61	(5.1)	23	(5.7)	30	(3.2)	4	(6.1)
無回答・不明	0	(0)	0	(0)	2	(.5)	0	(0)	0	(0)
学校中退歴										
あり	80	(41.2)	125	(10.5)	0	(0)	5	(.5)	0	(0)
なし	114	(58.8)	1061	(89.5)	406	(100.0)	924	(99.5)	66	(100.0)
無回答・不明	0	(0)	0	(0)	0	(0)	0	(0)	0	(0)
携帯電話										
スマートフォン	100	(51.5)	728	(61.4)	295	(72.7)	661	(71.2)	50	(75.8)
従来型携帯電話	71	(36.6)	440	(37.1)	112	(27.6)	278	(29.9)	16	(24.2)
PHS	0	(0)	17	(1.4)	4	(1.0)	11	(1.2)	0	(0)
その他	4	(2.1)	7	(.6)	1	(.2)	8	(.9)	0	(0)
いずれも無し	19	(9.8)	32	(2.7)	7	(1.7)	9	(1.0)	3	
無回答・不明	1	(.5)	4	(.3)	2	(.5)	3	(.3)	0	(0)
インターネット利用時間										
なし	77	(39.7)	229	(19.3)	54	(13.3)	58	(6.2)	2	(3.0)
1時間未満	33	(17.0)	320	(27.0)	109	(26.8)	276	(29.7)	20	(30.3)
1～2時間未満	28	(14.4)	239	(20.2)	81	(20.0)	231	(24.9)	20	(30.3)
2～3時間未満	18	(9.3)	149	(12.6)	59	(14.5)	148	(15.9)	7	(10.6)
3～5時間未満	14	(7.2)	96	(8.1)	48	(11.8)	89	(9.6)	7	(10.6)
5時間以上	23	(11.9)	145	(12.2)	55	(13.5)	122	(13.1)	10	(15.2)
無回答・不明	1	(.5)	8	(.7)	0	(0)	5	(.5)	0	(0)

居住地: 東北(青森、岩手、宮城、秋田、山形、福島)、関東(茨城、栃木、群馬、埼玉、千葉、東京、神奈川)、北陸(新潟、富山、石川、福井)、東山(山梨、長野、岐阜)、東海(静岡、愛知、三重)、近畿(滋賀、京都、大阪、兵庫、奈良、和歌山)、中国(鳥取、島根、岡山、広島、山口)、四国(徳島、香川、愛媛、高知)、北九州(福岡、佐賀、長崎、大分)、南九州(熊本、宮崎、鹿児島、沖縄)

職業: 正社員(常勤職)、非正社員(非常勤職)

最終学歴: 中学校(高等学校中退を含む)、高等学校(専門学校中退、短大・大学中退を含む)、短大・大学(大学院中退を含む)、在学中(15歳～42歳を含む)

インターネット利用時間: 仕事以外で利用する1日の平均時間

表11. 最終学歴別にみた基本属性(n=3076)続き

	最終学歴								p-value
	その他		在学中		無回答・不明		合計		
	n=16		n=271		n=8		n=3076		
	n	(%)	n	(%)	n	(%)	n	(%)	
居住地区									<0.001
北海道	1	(6.3)	11	(4.1)	0	(0)	131	(4.3)	
東北	4	(25.0)	17	(6.3)	1	(12.5)	250	(8.1)	
関東	7	(43.8)	96	(35.4)	1	(12.5)	948	(30.8)	
北陸	0	(0)	13	(4.8)	0	(0)	154	(5.0)	
東山	0	(0)	8	(3.0)	1	(12.5)	150	(4.9)	
東海	2	(12.5)	25	(9.2)	1	(12.5)	328	(10.7)	
近畿	1	(6.3)	39	(14.4)	1	(12.5)	442	(14.4)	
中国	0	(0)	21	(7.7)	0	(0)	191	(6.2)	
四国	0	(0)	4	(1.5)	0	(0)	88	(2.9)	
北九州	0	(0)	21	(7.7)	3	(37.5)	229	(7.4)	
南九州	1	(6.3)	16	(5.9)	0	(0)	165	(5.4)	
性別									<0.001
男性	10	(62.5)	132	(48.7)	3	(37.5)	1466	(47.7)	
女性	6	(37.5)	139	(51.3)	5	(62.5)	1610	(52.3)	
年代									<0.001
10代	0	(0)	207	(76.4)	0	(0)	222	(7.2)	
20代	4	(25.0)	62	(22.9)	1	(12.5)	382	(12.4)	
30代	2	(12.5)	1	(.4)	3	(37.5)	553	(18.0)	
40代	5	(31.3)	1	(.4)	1	(12.5)	751	(24.4)	
50代	2	(12.5)	0	(0)	2	(25.0)	695	(22.6)	
60代	3	(18.8)	0	(0)	1	(12.5)	473	(15.4)	
平均年齢(歳)	43.19		18.16		43.25		43.30		<0.001
職業									<0.001
自営業	1	(6.3)	0	(0)	1	(12.5)	248	(8.1)	
正社員	7	(43.8)	0	(0)	1	(12.5)	1406	(45.7)	
非正社員	1	(6.3)	0	(0)	1	(12.5)	394	(12.8)	
学生	0	(0)	271	(100.0)	0	(0)	271	(8.8)	
主婦(主夫)	2	(12.5)	0	(0)	1	(12.5)	436	(14.2)	
無職	2	(12.5)	0	(0)	1	(12.5)	179	(5.8)	
その他	3	(18.8)	0	(0)	1	(12.5)	138	(4.5)	
無回答・不明	0	(0)	0	(0)	2	(25.0)	4	(.1)	
学校中退歴									<0.001
あり	0	(0)	1	(.4)	0	(0)	211	(6.9)	
なし	16	(100.0)	265	(97.8)	0	(0)	2852	(92.7)	
無回答・不明	0	(0)	5	(1.8)	8	(100.0)	13	(.4)	
携帯電話									
スマートフォン	8	(50.0)	250	(92.3)	3	(37.5)	2095	(68.1)	<0.001
従来型携帯電話	4	(25.0)	12	(4.4)	3	(37.5)	936	(30.4)	<0.001
PHS	0	(0)	0	(0)	0	(0)	32	(1.0)	<0.001
その他	2	(12.5)	0	(0)	0	(0)	22	(.7)	<0.001
いずれも無し	2	(12.5)	10	(3.7)	0	(0)	82	(2.7)	<0.001
無回答・不明	0	(0)	0	(0)	2	(25.0)	12	(.4)	<0.001
インターネット利用時間									<0.001
なし	3	(18.8)	5	(1.8)	1	(12.5)	429	(13.9)	
1時間未満	5	(31.3)	24	(8.9)	1	(12.5)	788	(25.6)	
1～2時間未満	1	(6.3)	48	(17.7)	1	(12.5)	649	(21.1)	
2～3時間未満	2	(12.5)	67	(24.7)	1	(12.5)	451	(14.7)	
3～5時間未満	3	(18.8)	62	(22.9)	1	(12.5)	320	(10.4)	
5時間以上	2	(12.5)	65	(24.0)	1	(12.5)	423	(13.8)	
無回答・不明	0	(0)	0	(0)	2	(25.0)	16	(.5)	

居住地: 東北(青森、岩手、宮城、秋田、山形、福島)、関東(茨城、栃木、群馬、埼玉、千葉、東京、神奈川)、北陸(新潟、富山、石川、福井)、東山(山梨、長野、岐阜)、東海(静岡、愛知、三重)、近畿(滋賀、京都、大阪、兵庫、奈良、和歌山)、中国(鳥取、島根、岡山、広島、山口)、四国(徳島、香川、愛媛、高知)、北九州(福岡、佐賀、長崎、大分)、南九州(熊本、宮崎、鹿児島、沖縄)

職業: 正社員(常勤職)、非正社員(非常勤職)

最終学歴: 中学校(高等学校中退を含む)、高等学校(専門学校中退、短大・大学中退を含む)、短大・大学(大学院中退を含む)、在学中(15歳～42歳を含む)

インターネット利用時間: 仕事以外で利用する1日の平均時間

表12. 学校中退歴別にみた基本属性(n=3076)

	学校中退歴								p-value
	あり		なし		無回答・不明		合計		
	n=211	n=2852	n=13	n=3076	n	(%)	n	(%)	
居住地区									0.919
北海道	8	(3.8)	123	(4.3)	0	(0)	131	(4.3)	
東北	18	(8.5)	230	(8.1)	2	(15.4)	250	(8.1)	
関東	70	(33.2)	874	(30.6)	4	(30.8)	948	(30.8)	
北陸	10	(4.7)	144	(5.0)	0	(0)	154	(5.0)	
東山	10	(4.7)	139	(4.9)	1	(7.7)	150	(4.9)	
東海	20	(9.5)	307	(10.8)	1	(7.7)	328	(10.7)	
近畿	31	(14.7)	410	(14.4)	1	(7.7)	442	(14.4)	
中国	13	(6.2)	178	(6.2)	0	(0)	191	(6.2)	
四国	4	(1.9)	84	(2.9)	0	(0)	88	(2.9)	
北九州	19	(9.0)	207	(7.3)	3	(23.1)	229	(7.4)	
南九州	8	(3.8)	156	(5.5)	1	(7.7)	165	(5.4)	
性別									0.019
男性	120	(56.9)	1339	(46.9)	7	(53.8)	1466	(47.7)	
女性	91	(43.1)	1513	(53.1)	6	(46.2)	1610	(52.3)	
年代									<0.001
10代	3	(1.4)	214	(7.5)	5	(38.5)	222	(7.2)	
20代	34	(16.1)	347	(12.2)	1	(7.7)	382	(12.4)	
30代	44	(20.9)	506	(17.7)	3	(23.1)	553	(18.0)	
40代	55	(26.1)	695	(24.4)	1	(7.7)	751	(24.4)	
50代	45	(21.3)	648	(22.7)	2	(15.4)	695	(22.6)	
60代	30	(14.2)	442	(15.5)	1	(7.7)	473	(15.4)	
平均年齢(歳)	43.55		43.33		32.77		43.30		0.024
職業									<0.001
自営業	28	(13.3)	219	(7.7)	1	(7.7)	248	(8.1)	
正社員	100	(47.4)	1305	(45.8)	1	(7.7)	1406	(45.7)	
非正社員	17	(8.1)	376	(13.2)	1	(7.7)	394	(12.8)	
学生	1	(.5)	265	(9.3)	5	(38.5)	271	(8.8)	
主婦(主夫)	29	(13.7)	406	(14.2)	1	(7.7)	436	(14.2)	
無職	28	(13.3)	150	(5.3)	1	(7.7)	179	(5.8)	
その他	8	(3.8)	129	(4.5)	1	(7.7)	138	(4.5)	
無回答・不明	0	(0)	2	(.1)	2	(15.4)	4	(.1)	
最終学歴									<0.001
中学校	80	(37.9)	114	(4.0)	0	(0)	194	(6.3)	
高等学校	125	(59.2)	1061	(37.2)	0	(0)	1186	(38.6)	
専門学校	0	(0)	406	(14.2)	0	(0)	406	(13.2)	
短大・大学	5	(2.4)	924	(32.4)	0	(0)	929	(30.2)	
大学院	0	(0)	66	(2.3)	0	(0)	66	(2.1)	
その他	0	(0)	16	(.6)	0	(0)	16	(.5)	
在学中	1	(.5)	265	(9.3)	5	(38.5)	271	(8.8)	
無回答・不明	0	(0)	0	(0)	8	(61.5)	8	(.3)	
携帯電話									<0.001
スマートフォン	141	(66.8)	1,947	(68.3)	7	(53.8)	2,095	(68.1)	<0.001
従来型携帯電話	65	(30.8)	868	(30.4)	3	(23.1)	936	(30.4)	<0.001
PHS	2	(.9)	30	(1.1)	0	(0)	32	(1.0)	<0.001
その他	2	(.9)	20	(.7)	0	(0)	22	(.7)	<0.001
いずれも無し	6	(2.8)	75	(2.6)	1	(7.7)	82	(2.7)	<0.001
無回答・不明	0	(0)	10	(.4)	2	(15.4)	12	(.4)	<0.001
インターネット利用時間									<0.001
なし	34	(16.1)	394	(13.8)	1	(7.7)	429	(13.9)	
1時間未満	46	(21.8)	741	(26.0)	1	(7.7)	788	(25.6)	
1～2時間未満	40	(19.0)	607	(21.3)	2	(15.4)	649	(21.1)	
2～3時間未満	34	(16.1)	416	(14.6)	1	(7.7)	451	(14.7)	
3～5時間未満	21	(10.0)	296	(10.4)	3	(23.1)	320	(10.4)	
5時間以上	36	(17.1)	384	(13.5)	3	(23.1)	423	(13.8)	
無回答・不明	0	(0)	14	(.5)	2	(15.4)	16	(.5)	

居住地：東北(青森、岩手、宮城、秋田、山形、福島)、関東(茨城、栃木、群馬、埼玉、千葉、東京、神奈川)、北陸(新潟、富山、石川、福井)、東山(山梨、長野、岐阜)、東海(静岡、愛知、三重)、近畿(滋賀、京都、大阪、兵庫、奈良、和歌山)、中国(鳥取、島根、岡山、広島、山口)、四国(徳島、香川、愛媛、高知)、北九州(福岡、佐賀、長崎、大分)、南九州(熊本、宮崎、鹿児島、沖縄)

職業：正社員(常勤職)、非正社員(非常勤職)

最終学歴：中学校(高等学校中退を含む)、高等学校(専門学校中退、短大・大学中退を含む)、短大・大学(大学院中退を含む)、在学中(15歳～42歳を含む)

インターネット利用時間：仕事以外で利用する1日の平均時間

表13. 薬物使用経験別にみた基本属性(n=3076)

	薬物使用経験						p-value		
	生涯経験あり		生涯経験なし		無回答・不明			合計	
	n=78	n=2940	n=58	n=3076	n	(%)		n	(%)
居住地区								0.798	
北海道	6	(7.7)	120	(4.1)	5	(8.6)	131	(4.3)	
東北	4	(5.1)	239	(8.1)	7	(12.1)	250	(8.1)	
関東	25	(32.1)	909	(30.9)	14	(24.1)	948	(30.8)	
北陸	3	(3.8)	149	(5.1)	2	(3.4)	154	(5.0)	
東山	2	(2.6)	144	(4.9)	4	(6.9)	150	(4.9)	
東海	10	(12.8)	312	(10.6)	6	(10.3)	328	(10.7)	
近畿	13	(16.7)	420	(14.3)	9	(15.5)	442	(14.4)	
中国	6	(7.7)	180	(6.1)	5	(8.6)	191	(6.2)	
四国	1	(1.3)	86	(2.9)	1	(1.7)	88	(2.9)	
北九州	3	(3.8)	223	(7.6)	3	(5.2)	229	(7.4)	
南九州	5	(6.4)	158	(5.4)	2	(3.4)	165	(5.4)	
性別								<0.001	
男性	58	(74.4)	1374	(46.7)	34	(58.6)	1466	(47.7)	
女性	20	(25.6)	1566	(53.3)	24	(41.4)	1610	(52.3)	
年代								0.101	
10代	0	(0)	219	(7.4)	3	(5.2)	222	(7.2)	
20代	8	(10.3)	368	(12.5)	6	(10.3)	382	(12.4)	
30代	15	(19.2)	530	(18.0)	8	(13.8)	553	(18.0)	
40代	23	(29.5)	718	(24.4)	10	(17.2)	751	(24.4)	
50代	23	(29.5)	655	(22.3)	17	(29.3)	695	(22.6)	
60代	9	(11.5)	450	(15.3)	14	(24.1)	473	(15.4)	
平均年齢(歳)	45.51		43.16		47.05		43.30		
職業								0.041	
自営業	14	(17.9)	227	(7.7)	7	(12.1)	248	(8.1)	
正社員	36	(46.2)	1345	(45.7)	25	(43.1)	1406	(45.7)	
非正社員	14	(17.9)	375	(12.8)	5	(8.6)	394	(12.8)	
学生	0	(0)	268	(9.1)	3	(5.2)	271	(8.8)	
主婦(主夫)	5	(6.4)	422	(14.4)	9	(15.5)	436	(14.2)	
無職	6	(7.7)	169	(5.7)	4	(6.9)	179	(5.8)	
その他	3	(3.8)	130	(4.4)	5	(8.6)	138	(4.5)	
無回答・不明	0	(0)	4	(1)	0	(0)	4	(1)	
最終学歴								<0.001	
中学校	23	(29.5)	162	(5.5)	9	(15.5)	194	(6.3)	
高等学校	34	(43.6)	1128	(38.4)	24	(41.4)	1186	(38.6)	
専門学校	9	(11.5)	393	(13.4)	4	(6.9)	406	(13.2)	
短大・大学	10	(12.8)	904	(30.7)	15	(25.9)	929	(30.2)	
大学院	1	(1.3)	64	(2.2)	1	(1.7)	66	(2.1)	
その他	1	(1.3)	13	(4)	2	(3.4)	16	(5)	
在学中	0	(0)	268	(9.1)	3	(5.2)	271	(8.8)	
無回答・不明	0	(0)	8	(3)	0	(0)	8	(3)	
学校中退歴								0.040	
あり	12	(15.4)	194	(6.6)	5	(8.6)	211	(6.9)	
なし	66	(84.6)	2733	(93.0)	53	(91.4)	2852	(92.7)	
無回答・不明	0	(0)	13	(4)	0	(0)	13	(4)	
携帯電話									
スマートフォン	56	(71.8)	2011	(68.4)	28	(48.3)	2095	(68.1)	
従来型携帯電話	21	(26.9)	892	(30.3)	23	(39.7)	936	(30.4)	
PHS	2	(2.6)	27	(9)	3	(5.2)	32	(1.0)	
その他	1	(1.3)	19	(6)	2	(3.4)	22	(7)	
いずれも無し	2	(2.6)	77	(2.6)	3	(5.2)	82	(2.7)	
無回答・不明	0	(0)	9	(3)	3	(5.2)	12	(4)	
インターネット利用時間								0.010	
なし	7	(9.0)	403	(13.7)	19	(32.8)	429	(13.9)	
1時間未満	25	(32.1)	751	(25.5)	12	(20.7)	788	(25.6)	
1~2時間未満	17	(21.8)	622	(21.2)	10	(17.2)	649	(21.1)	
2~3時間未満	10	(12.8)	434	(14.8)	7	(12.1)	451	(14.7)	
3~5時間未満	5	(6.4)	313	(10.6)	2	(3.4)	320	(10.4)	
5時間以上	14	(17.9)	402	(13.7)	7	(12.1)	423	(13.8)	
無回答・不明	0	(0)	15	(5)	1	(1.7)	16	(5)	

居住地: 東北(青森、岩手、宮城、秋田、山形、福島)、関東(茨城、栃木、群馬、埼玉、千葉、東京、神奈川)、北陸(新潟、富山、石川、福井)、東山(山梨、長野、岐阜)、東海(静岡、愛知、三重)、近畿(滋賀、京都、大阪、兵庫、奈良、和歌山)、中国(鳥取、島根、岡山、広島、山口)、四国(徳島、香川、愛媛、高知)、北九州(福岡、佐賀、長崎、大分)、南九州(熊本、宮崎、鹿児島、沖縄)

職業: 正社員(常勤職)、非正社員(非常勤職)

最終学歴: 中学校(高等学校中退を含む)、高等学校(専門学校中退、短大・大学中退を含む)、短大・大学(大学院中退を含む)、在学中(15歳~42歳を含む)

インターネット利用時間: 仕事以外で利用する1日の平均時間

表14. 居住地別にみた飲酒・喫煙状況 (n=3076)

	居住地											
	北海道		東北		関東		北陸		東山		東海	
	n=131	n=250	n=948	n=154	n=150	n=328	n	(%)	n	(%)	n	(%)
生涯飲酒経験												
なし	4	(3.1)	20	(8.0)	68	(7.2)	6	(3.9)	9	(6.0)	15	(4.6)
あり	127	(96.9)	230	(92.0)	880	(92.8)	148	(96.1)	141	(94.0)	313	(95.4)
初飲酒年齢												
飲酒経験無し	4	(3.1)	20	(8.0)	65	(6.9)	6	(3.9)	9	(6.0)	15	(4.6)
9歳か、それ以前	8	(6.1)	7	(2.8)	46	(4.9)	4	(2.6)	8	(5.3)	9	(2.7)
10～11歳	3	(2.3)	2	(.8)	17	(1.8)	4	(2.6)	4	(2.7)	7	(2.1)
12～13歳	6	(4.6)	2	(.8)	26	(2.7)	4	(2.6)	4	(2.7)	11	(3.4)
14～15歳	16	(12.2)	10	(4.0)	46	(4.9)	12	(7.8)	7	(4.7)	24	(7.3)
16～17歳	23	(17.6)	33	(13.2)	138	(14.6)	19	(12.3)	13	(8.7)	40	(12.2)
18～19歳	40	(30.5)	79	(31.6)	316	(33.3)	55	(35.7)	44	(29.3)	95	(29.0)
20歳以降	30	(22.9)	96	(38.4)	289	(30.5)	49	(31.8)	61	(40.7)	123	(37.5)
年齢不明	1	(.8)	1	(.4)	2	(.2)	1	(.6)	0	(.0)	4	(1.2)
習慣的飲酒開始年齢												
飲酒経験無し	4	(3.1)	19	(7.6)	66	(7.0)	6	(3.9)	8	(5.3)	15	(4.6)
9歳か、それ以前	0	(.0)	0	(.0)	0	(.0)	0	(.0)	0	(.0)	0	(.0)
10～11歳	0	(.0)	0	(.0)	0	(.0)	0	(.0)	0	(.0)	0	(.0)
12～13歳	1	(.8)	0	(.0)	0	(.0)	0	(.0)	0	(.0)	0	(.0)
14～15歳	1	(.8)	1	(.4)	2	(.2)	1	(.6)	0	(.0)	4	(1.2)
16～17歳	5	(3.8)	7	(2.8)	26	(2.7)	3	(1.9)	1	(.7)	6	(1.8)
18～19歳	26	(19.8)	47	(18.8)	156	(16.5)	28	(18.2)	24	(16.0)	64	(19.5)
20歳以降	83	(63.4)	163	(65.2)	622	(65.6)	103	(66.9)	104	(69.3)	204	(62.2)
年齢不明	11	(8.4)	12	(4.8)	74	(7.8)	13	(8.4)	12	(8.0)	35	(10.7)
過去1年飲酒経験												
なし	19	(14.5)	57	(22.8)	177	(18.7)	21	(13.6)	29	(19.3)	72	(22.0)
あり	111	(84.7)	193	(77.2)	771	(81.3)	133	(86.4)	120	(80.0)	256	(78.0)
過去30日間飲酒日数												
0日	41	(31.3)	87	(34.8)	286	(30.2)	48	(31.2)	53	(35.3)	107	(32.6)
1～2日	20	(15.3)	49	(19.6)	164	(17.3)	26	(16.9)	25	(16.7)	65	(19.8)
3～5日	17	(13.0)	22	(8.8)	130	(13.7)	9	(5.8)	15	(10.0)	35	(10.7)
6～9日	15	(11.5)	6	(2.4)	73	(7.7)	10	(6.5)	12	(8.0)	23	(7.0)
10～19日	12	(9.2)	19	(7.6)	88	(9.3)	10	(6.5)	12	(8.0)	23	(7.0)
20～29日	17	(13.0)	32	(12.8)	104	(11.0)	24	(15.6)	19	(12.7)	38	(11.6)
毎日	8	(6.1)	35	(14.0)	102	(10.8)	27	(17.5)	13	(8.7)	37	(11.3)
飲酒頻度不明	0	(.0)	0	(.0)	0	(.0)	0	(.0)	0	(.0)	0	(.0)
生涯喫煙経験												
なし	28	(21.4)	102	(40.8)	372	(39.2)	51	(33.1)	67		140	(42.7)
あり	102	(77.9)	148	(59.2)	575	(60.7)	103	(66.9)	83	(55.3)	188	(57.3)
初喫煙年齢												
喫煙経験無し	26	(19.8)	99	(39.6)	364	(38.4)	51	(33.1)	64	(42.7)	136	(41.5)
9歳か、それ以前	1	(.8)	1	(.4)	9	(.9)	0	(.0)	2	(1.3)	0	(.0)
10～11歳	0	(.0)	5	(2.0)	4	(.4)	0	(.0)	2	(1.3)	4	(1.2)
12～13歳	4	(3.1)	5	(2.0)	19	(2.0)	5	(3.2)	1	(.7)	8	(2.4)
14～15歳	13	(9.9)	12	(4.8)	54	(5.7)	7	(4.5)	7	(4.7)	23	(7.0)
16～17歳	16	(12.2)	29	(11.6)	114	(12.0)	22	(14.3)	11	(7.3)	36	(11.0)
18～19歳	31	(23.7)	47	(18.8)	162	(17.1)	23	(14.9)	31	(20.7)	52	(15.9)
20歳以降	37	(28.2)	49	(19.6)	209	(22.0)	44	(28.6)	28	(18.7)	65	(19.8)
年齢不明	0	(.0)	0	(.0)	4	(.4)	2	(1.3)	1	(.7)	0	(.0)
習慣的喫煙開始年齢												
喫煙経験無し	26	(19.8)	98	(39.2)	364	(38.4)	50	(32.5)	64	(42.7)	137	(41.8)
9歳か、それ以前	0	(.0)	0	(.0)	1	(.1)	0	(.0)	0	(.0)	0	(.0)
10～11歳	0	(.0)	1	(.4)	1	(.1)	0	(.0)	0	(.0)	0	(.0)
12～13歳	0	(.0)	0	(.0)	3	(.3)	0	(.0)	0	(.0)	2	(.6)
14～15歳	4	(3.1)	6	(2.4)	19	(2.0)	4	(2.6)	3	(2.0)	4	(1.2)
16～17歳	4	(3.1)	14	(5.6)	57	(6.0)	11	(7.1)	4	(2.7)	21	(6.4)
18～19歳	24	(18.3)	36	(14.4)	127	(13.4)	23	(14.9)	24	(16.0)	43	(13.1)
20歳以降	44	(33.6)	64	(25.6)	249	(26.3)	45	(29.2)	33	(22.0)	81	(24.7)
年齢不明	26	(19.8)	27	(10.8)	118	(12.4)	20	(13.0)	19	(12.7)	37	(11.3)
過去1年喫煙経験												
なし	82	(62.6)	175	(70.0)	694	(73.2)	109	(70.8)	116	(77.3)	238	(72.6)
あり	48	(36.6)	74	(29.6)	250	(26.4)	45	(29.2)	33	(22.0)	89	(27.1)
過去30日間喫煙日数												
0日	86	(65.6)	177	(70.8)	717	(75.6)	113	(73.4)	116	(77.3)	249	(75.9)
1～2日	1	(.8)	5	(2.0)	5	(.5)	0	(.0)	0	(.0)	2	(.6)
3～5日	1	(.8)	2	(.8)	5	(.5)	1	(.6)	1	(.7)	1	(.3)
6～9日	1	(.8)	1	(.4)	1	(.1)	0	(.0)	0	(.0)	1	(.3)
10～19日	2	(1.5)	0	(.0)	8	(.8)	3	(1.9)	2	(1.3)	2	(.6)
20～29日	3	(2.3)	2	(.8)	9	(.9)	2	(1.3)	2	(1.3)	3	(.9)
毎日	36	(27.5)	61	(24.4)	197	(20.8)	35	(22.7)	27	(18.0)	68	(20.7)
喫煙頻度不明	0	(.0)	0	(.0)	0	(.0)	0	(.0)	0	(.0)	0	(.0)

無回答・不明の者は掲載せず。習慣的飲酒開始年齢における「年齢不明」には、習慣的な飲酒までに行っていない者を含む、習慣的喫煙開始年齢における「年齢不明」には、習慣的な喫煙までに行っていない者を含む

表14. 居住地別にみた飲酒・喫煙状況 (n=3076) 続き

	居住地										p-value		
	近畿 n=442		中国 n=191		四国 n=88		北九州 n=229		南九州 n=165			合計 n=3076	
	n	(%)	n	(%)	n	(%)	n	(%)	n	(%)		n	(%)
生涯飲酒経験												0.032	
なし	27	(6.1)	20	(10.5)	1	(1.1)	20	(8.7)	14	(8.5)	204	(6.6)	
あり	415	(93.9)	171	(89.5)	87	(98.9)	209	(91.3)	151	(91.5)	2,872	(93.4)	
初飲酒年齢												0.001	
飲酒経験無し	27	(6.1)	18	(9.4)	1	(1.1)	19	(8.3)	14	(8.5)	198	(6.4)	
9歳か、それ以前	24	(5.4)	6	(3.1)	1	(1.1)	16	(7.0)	4	(2.4)	133	(4.3)	
10～11歳	10	(2.3)	1	(.5)	3	(3.4)	8	(3.5)	2	(1.2)	61	(2.0)	
12～13歳	15	(3.4)	7	(3.7)	1	(1.1)	9	(3.9)	5	(3.0)	90	(2.9)	
14～15歳	20	(4.5)	11	(5.8)	8	(9.1)	8	(3.5)	11	(6.7)	173	(5.6)	
16～17歳	44	(10.0)	25	(13.1)	13	(14.8)	22	(9.6)	10	(6.1)	380	(12.4)	
18～19歳	128	(29.0)	48	(25.1)	23	(26.1)	71	(31.0)	52	(31.5)	951	(30.9)	
20歳以降	170	(38.5)	73	(38.2)	37	(42.0)	75	(32.8)	67	(40.6)	1,070	(34.8)	
年齢不明	4	(.9)	0	(.0)	1	(1.1)	0	(.0)	0	(.0)	14	(.5)	
習慣的飲酒開始年齢												0.050	
飲酒経験無し	26	(5.9)	19	(9.9)	1	(1.1)	19	(8.3)	14	(8.5)	197	(6.4)	
9歳か、それ以前	0	(.0)	0	(.0)	0	(.0)	0	(.0)	0	(.0)	0	(.0)	
10～11歳	2	(.5)	0	(.0)	0	(.0)	0	(.0)	1	(.6)	3	(.1)	
12～13歳	1	(.2)	0	(.0)	1	(1.1)	0	(.0)	0	(.0)	3	(.1)	
14～15歳	0	(.0)	2	(1.0)	0	(.0)	3	(1.3)	1	(.6)	15	(.5)	
16～17歳	7	(1.6)	2	(1.0)	2	(2.3)	1	(.4)	4	(2.4)	64	(2.1)	
18～19歳	68	(15.4)	20	(10.5)	18	(20.5)	45	(19.7)	23	(13.9)	519	(16.9)	
20歳以降	289	(65.4)	124	(64.9)	56	(63.6)	139	(60.7)	110	(66.7)	1,997	(64.9)	
年齢不明	48	(10.9)	23	(12.0)	10	(11.4)	21	(9.2)	12	(7.3)	271	(8.8)	
過去1年飲酒経験												0.072	
なし	103	(23.3)	43	(22.5)	17	(19.3)	45	(19.7)	34	(20.6)	617	(20.1)	
あり	339	(76.7)	147	(77.0)	70	(79.5)	183	(79.9)	131	(79.4)	2,454	(79.8)	
過去30日間飲酒日数												0.171	
0日	160	(36.2)	73	(38.2)	34	(38.6)	71	(31.0)	48	(29.1)	1,008	(32.8)	
1～2日	73	(16.5)	27	(14.1)	11	(12.5)	34	(14.8)	32	(19.4)	526	(17.1)	
3～5日	52	(11.8)	26	(13.6)	9	(10.2)	33	(14.4)	17	(10.3)	365	(11.9)	
6～9日	37	(8.4)	7	(3.7)	4	(4.5)	15	(6.6)	10	(6.1)	212	(6.9)	
10～19日	33	(7.5)	11	(5.8)	7	(8.0)	21	(9.2)	20	(12.1)	256	(8.3)	
20～29日	43	(9.7)	26	(13.6)	10	(11.4)	27	(11.8)	18	(10.9)	358	(11.6)	
毎日	43	(9.7)	20	(10.5)	13	(14.8)	26	(11.4)	20	(12.1)	344	(11.2)	
飲酒頻度不明	0	(.0)	0	(.0)	0	(.0)	0	(.0)	0	(.0)	0	(.0)	
生涯喫煙経験												0.002	
なし	196	(44.3)	83	(43.5)	29	(33.0)	94	(41.0)	74		1,236	(40.2)	
あり	246	(55.7)	108	(56.5)	59	(67.0)	135	(59.0)	91	(55.2)	1,838	(59.8)	
初喫煙年齢												0.136	
喫煙経験無し	190	(43.0)	81	(42.4)	28	(31.8)	91	(39.7)	74	(44.8)	1,204	(39.1)	
9歳か、それ以前	5	(1.1)	2	(1.0)	0	(.0)	3	(1.3)	0	(.0)	23	(.7)	
10～11歳	7	(1.6)	0	(.0)	1	(1.1)	1	(.4)	1	(.6)	25	(.8)	
12～13歳	12	(2.7)	4	(2.1)	1	(1.1)	3	(1.3)	3	(1.8)	65	(2.1)	
14～15歳	26	(5.9)	6	(3.1)	11	(12.5)	14	(6.1)	9	(5.5)	182	(5.9)	
16～17歳	47	(10.6)	23	(12.0)	10	(11.4)	24	(10.5)	16	(9.7)	348	(11.3)	
18～19歳	62	(14.0)	34	(17.8)	20	(22.7)	33	(14.4)	26	(15.8)	521	(16.9)	
20歳以降	85	(19.2)	38	(19.9)	16	(18.2)	56	(24.5)	36	(21.8)	663	(21.6)	
年齢不明	2	(.5)	1	(.5)	0	(.0)	1	(.4)	0	(.0)	11	(.4)	
習慣的喫煙開始年齢												0.444	
喫煙経験無し	190	(43.0)	81	(42.4)	28	(31.8)	91	(39.7)	73	(44.2)	1,202	(39.1)	
9歳か、それ以前	0	(.0)	0	(.0)	0	(.0)	1	(.4)	0	(.0)	2	(.1)	
10～11歳	0	(.0)	0	(.0)	1	(1.1)	0	(.0)	0	(.0)	3	(.1)	
12～13歳	3	(.7)	0	(.0)	0	(.0)	1	(.4)	2	(1.2)	11	(.4)	
14～15歳	10	(2.3)	4	(2.1)	4	(4.5)	4	(1.7)	4	(2.4)	66	(2.1)	
16～17歳	20	(4.5)	14	(7.3)	7	(8.0)	14	(6.1)	10	(6.1)	176	(5.7)	
18～19歳	63	(14.3)	29	(15.2)	19	(21.6)	31	(13.5)	22	(13.3)	441	(14.3)	
20歳以降	103	(23.3)	45	(23.6)	19	(21.6)	59	(25.8)	38	(23.0)	780	(25.4)	
年齢不明	47	(10.6)	16	(8.4)	9	(10.2)	25	(10.9)	15	(9.1)	359	(11.7)	
過去1年喫煙経験												0.653	
なし	333	(75.3)	139	(72.8)	60	(68.2)	171	(74.7)	120	(72.7)	2,237	(72.7)	
あり	108	(24.4)	51	(26.7)	28	(31.8)	56	(24.5)	45	(27.3)	827	(26.9)	
過去30日間喫煙日数												0.635	
0日	345	(78.1)	144	(75.4)	62	(70.5)	174	(76.0)	127	(77.0)	2,310	(75.1)	
1～2日	3	(.7)	2	(1.0)	0	(.0)	2	(.9)	0	(.0)	20	(.7)	
3～5日	1	(.2)	1	(.5)	0	(.0)	1	(.4)	1	(.6)	15	(.5)	
6～9日	0	(.0)	0	(.0)	1	(1.1)	1	(.4)	0	(.0)	6	(.2)	
10～19日	2	(.5)	1	(.5)	1	(1.1)	0	(.0)	2	(1.2)	23	(.7)	
20～29日	9	(2.0)	0	(.0)	0	(.0)	6	(2.6)	4	(2.4)	40	(1.3)	
毎日	81	(18.3)	41	(21.5)	24	(27.3)	42	(18.3)	30	(18.2)	642	(20.9)	
喫煙頻度不明	0	(.0)	0	(.0)	0	(.0)	0	(.0)	0	(.0)	0	(.0)	

無回答・不明の者は掲載せず。習慣的飲酒開始年齢における「年齢不明」には、習慣的な飲酒までに行っていない者を含む、習慣的喫煙開始年齢における「年齢不明」には、習慣的な喫煙にまで行っていない者を含む

表15. 性別にみた飲酒・喫煙状況(n=3076)

	性別						p-value
	男性		女性		合計		
	n	(%)	n	(%)	n	(%)	
生涯飲酒経験							0.448
なし	92	(6.3)	112	(7.0)	204	(6.6)	
あり	1,374	(93.7)	1,498	(93.0)	2,872	(93.4)	
初飲酒年齢							<0.001
飲酒経験無し	90	(6.1)	108	(6.7)	198	(6.4)	
9歳か、それ以前	67	(4.6)	66	(4.1)	133	(4.3)	
10～11歳	35	(2.4)	26	(1.6)	61	(2.0)	
12～13歳	57	(3.9)	33	(2.0)	90	(2.9)	
14～15歳	107	(7.3)	66	(4.1)	173	(5.6)	
16～17歳	242	(16.5)	138	(8.6)	380	(12.4)	
18～19歳	507	(34.6)	444	(27.6)	951	(30.9)	
20歳以降	353	(24.1)	717	(44.5)	1,070	(34.8)	
年齢不明	6	(.4)	8	(.5)	14	(.5)	
習慣的飲酒開始年齢							<0.001
飲酒経験無し	89	(6.1)	108	(6.7)	197	(6.4)	
9歳か、それ以前	0	(.0)	0	(.0)	0	(.0)	
10～11歳	0	(.0)	3	(.2)	3	(.1)	
12～13歳	3	(.2)	0	(.0)	3	(.1)	
14～15歳	11	(.8)	4	(.2)	15	(.5)	
16～17歳	41	(2.8)	23	(1.4)	64	(2.1)	
18～19歳	325	(22.2)	194	(12.0)	519	(16.9)	
20歳以降	888	(60.6)	1,109	(68.9)	1,997	(64.9)	
年齢不明	106	(7.2)	165	(10.2)	271	(8.8)	
過去1年飲酒経験							<0.001
なし	227	(15.5)	390	(24.2)	617	(20.1)	
あり	1,237	(84.4)	1,217	(75.6)	2,454	(79.8)	
過去30日間飲酒日数							<0.001
0日	363	(24.8)	645	(40.1)	1,008	(32.8)	
1～2日	201	(13.7)	325	(20.2)	526	(17.1)	
3～5日	159	(10.8)	206	(12.8)	365	(11.9)	
6～9日	105	(7.2)	107	(6.6)	212	(6.9)	
10～19日	143	(9.8)	113	(7.0)	256	(8.3)	
20～29日	234	(16.0)	124	(7.7)	358	(11.6)	
毎日	258	(17.6)	86	(5.3)	344	(11.2)	
飲酒頻度不明	0	(.0)	0	(.0)	0	(.0)	
生涯喫煙経験							<0.001
なし	348	(23.7)	888	(55.2)	1,236	(40.2)	
あり	1,117	(76.2)	721	(44.8)	1,838	(59.8)	
初喫煙年齢							<0.001
喫煙経験無し	343	(23.4)	861	(53.5)	1,204	(39.1)	
9歳か、それ以前	13	(.9)	10	(.6)	23	(.7)	
10～11歳	19	(1.3)	6	(.4)	25	(.8)	
12～13歳	45	(3.1)	20	(1.2)	65	(2.1)	
14～15歳	134	(9.1)	48	(3.0)	182	(5.9)	
16～17歳	242	(16.5)	106	(6.6)	348	(11.3)	
18～19歳	334	(22.8)	187	(11.6)	521	(16.9)	
20歳以降	325	(22.2)	338	(21.0)	663	(21.6)	
年齢不明	5	(.3)	6	(.4)	11	(.4)	
習慣的喫煙開始年齢							<0.001
喫煙経験無し	344	(23.5)	858	(53.3)	1,202	(39.1)	
9歳か、それ以前	0	(.0)	2	(.1)	2	(.1)	
10～11歳	3	(.2)	0	(.0)	3	(.1)	
12～13歳	7	(.5)	4	(.2)	11	(.4)	
14～15歳	58	(4.0)	8	(.5)	66	(2.1)	
16～17歳	120	(8.2)	56	(3.5)	176	(5.7)	
18～19歳	326	(22.2)	115	(7.1)	441	(14.3)	
20歳以降	456	(31.1)	324	(20.1)	780	(25.4)	
年齢不明	147	(10.0)	212	(13.2)	359	(11.7)	
過去1年喫煙経験							<0.001
なし	864	(58.9)	1,373	(85.3)	2,237	(72.7)	
あり	600	(40.9)	227	(14.1)	827	(26.9)	
過去30日間喫煙日数							<0.001
0日	904	(61.7)	1,406	(87.3)	2,310	(75.1)	
1～2日	11	(.8)	9	(.6)	20	(.7)	
3～5日	13	(.9)	2	(.1)	15	(.5)	
6～9日	4	(.3)	2	(.1)	6	(.2)	
10～19日	17	(1.2)	6	(.4)	23	(.7)	
20～29日	31	(2.1)	9	(.6)	40	(1.3)	
毎日	480	(32.7)	162	(10.1)	642	(20.9)	
喫煙頻度不明	0	(.0)	0	(.0)	0	(.0)	

無回答・不明の者は掲載せず。習慣的飲酒開始年齢における「年齢不明」には、習慣的な飲酒までに行っていない者を含む、習慣的喫煙開始年齢における「年齢不明」には、習慣的な喫煙にまで行っていない者を含む

表16. 年代別にみた飲酒・喫煙状況 (n=3076)

	年齢階級											p-value			
	10代		20代		30代		40代		50代		60代		合計		
	n	(%)	n	(%)	n	(%)	n	(%)	n	(%)	n		(%)	n	(%)
生涯飲酒経験															<0.001
なし	142	(64.0)	11	(2.9)	8	(1.4)	9	(1.2)	16	(2.3)	18	(3.8)	204	(6.6)	
あり	80	(36.0)	371	(97.1)	545	(98.6)	742	(98.8)	679	(97.7)	455	(96.2)	2,872	(93.4)	
初飲酒年齢															<0.001
飲酒経験無し	142	(64.0)	10	(2.6)	8	(1.4)	8	(1.1)	14	(2.0)	16	(3.4)	198	(6.4)	
9歳か、それ以前	11	(5.0)	19	(5.0)	25	(4.5)	30	(4.0)	32	(4.6)	16	(3.4)	133	(4.3)	
10～11歳	8	(3.6)	5	(1.3)	9	(1.6)	15	(2.0)	21	(3.0)	3	(.6)	61	(2.0)	
12～13歳	12	(5.4)	10	(2.6)	20	(3.6)	25	(3.3)	18	(2.6)	5	(1.1)	90	(2.9)	
14～15歳	12	(5.4)	25	(6.5)	53	(9.6)	44	(5.9)	29	(4.2)	10	(2.1)	173	(5.6)	
16～17歳	14	(6.3)	36	(9.4)	79	(14.3)	113	(15.0)	90	(12.9)	48	(10.1)	380	(12.4)	
18～19歳	20	(9.0)	102	(26.7)	167	(30.2)	249	(33.2)	254	(36.5)	159	(33.6)	951	(30.9)	
20歳以降	0	(.0)	173	(45.3)	190	(34.4)	265	(35.3)	231	(33.2)	211	(44.6)	1,070	(34.8)	
年齢不明	3	(1.4)	1	(.3)	2	(.4)	1	(.1)	4	(.6)	3	(.6)	14	(.5)	
習慣的飲酒開始年齢															<0.001
飲酒経験無し	141	(63.5)	11	(2.9)	8	(1.4)	7	(.9)	15	(2.2)	15	(3.2)	197	(6.4)	
9歳か、それ以前	0	(.0)	0	(.0)	0	(.0)	0	(.0)	0	(.0)	0	(.0)	0	(.0)	
10～11歳	1	(.5)	0	(.0)	1	(.2)	0	(.0)	1	(.1)	0	(.0)	3	(.1)	
12～13歳	0	(.0)	1	(.3)	2	(.4)	0	(.0)	0	(.0)	0	(.0)	3	(.1)	
14～15歳	2	(.9)	3	(.8)	2	(.4)	3	(.4)	2	(.3)	3	(.6)	15	(.5)	
16～17歳	8	(3.6)	11	(2.9)	21	(3.8)	15	(2.0)	4	(.6)	5	(1.1)	64	(2.1)	
18～19歳	27	(12.2)	66	(17.3)	93	(16.8)	131	(17.4)	142	(20.4)	60	(12.7)	519	(16.9)	
20歳以降	1	(.5)	280	(73.3)	388	(70.2)	552	(73.5)	455	(65.5)	321	(67.9)	1,997	(64.9)	
年齢不明	41	(18.5)	10	(2.6)	38	(6.9)	41	(5.5)	75	(10.8)	66	(14.0)	271	(8.8)	
過去1年飲酒経験															<0.001
なし	165	(74.3)	37	(9.7)	89	(16.1)	106	(14.1)	126	(18.1)	94	(19.9)	617	(20.1)	
あり	56	(25.2)	345	(90.3)	464	(83.9)	645	(85.9)	568	(81.7)	376	(79.5)	2,454	(79.8)	
過去30日間飲酒日数															<0.001
0日	188	(84.7)	89	(23.3)	165	(29.8)	210	(28.0)	206	(29.6)	150	(31.7)	1,008	(32.8)	
1～2日	16	(7.2)	115	(30.1)	113	(20.4)	126	(16.8)	92	(13.2)	64	(13.5)	526	(17.1)	
3～5日	8	(3.6)	78	(20.4)	73	(13.2)	93	(12.4)	74	(10.6)	39	(8.2)	365	(11.9)	
6～9日	4	(1.8)	48	(12.6)	52	(9.4)	51	(6.8)	36	(5.2)	21	(4.4)	212	(6.9)	
10～19日	3	(1.4)	28	(7.3)	51	(9.2)	66	(8.8)	71	(10.2)	37	(7.8)	256	(8.3)	
20～29日	2	(.9)	16	(4.2)	57	(10.3)	111	(14.8)	107	(15.4)	65	(13.7)	358	(11.6)	
毎日	0	(.0)	8	(2.1)	41	(7.4)	93	(12.4)	109	(15.7)	93	(19.7)	344	(11.2)	
飲酒頻度不明	0	(.0)	0	(.0)	0	(.0)	0	(.0)	0	(.0)	0	(.0)	0	(.0)	
生涯喫煙経験															<0.001
なし	207	(93.2)	218	(57.1)	173	(31.3)	243	(32.4)	223		172	(36.4)	1,236	(40.2)	
あり	15	(6.8)	164	(42.9)	380	(68.7)	508	(67.6)	472	(67.9)	299	(63.2)	1,838	(59.8)	
初喫煙年齢															<0.001
喫煙経験無し	205	(92.3)	217	(56.8)	171	(30.9)	233	(31.0)	217	(31.2)	161	(34.0)	1,204	(39.1)	
9歳か、それ以前	0	(.0)	1	(.3)	3	(.5)	11	(1.5)	7	(1.0)	1	(.2)	23	(.7)	
10～11歳	0	(.0)	3	(.8)	7	(1.3)	6	(.8)	8	(1.2)	1	(.2)	25	(.8)	
12～13歳	1	(.5)	7	(1.8)	20	(3.6)	22	(2.9)	13	(1.9)	2	(.4)	65	(2.1)	
14～15歳	6	(2.7)	22	(5.8)	49	(8.9)	57	(7.6)	36	(5.2)	12	(2.5)	182	(5.9)	
16～17歳	3	(1.4)	26	(6.8)	79	(14.3)	93	(12.4)	103	(14.8)	44	(9.3)	348	(11.3)	
18～19歳	3	(1.4)	40	(10.5)	78	(14.1)	118	(15.7)	165	(23.7)	117	(24.7)	521	(16.9)	
20歳以降	0	(.0)	63	(16.5)	141	(25.5)	198	(26.4)	139	(20.0)	122	(25.8)	663	(21.6)	
年齢不明	2	(.9)	2	(.5)	3	(.5)	3	(.4)	1	(.1)	0	(.0)	11	(.4)	
習慣的喫煙開始年齢															<0.001
喫煙経験無し	205	(92.3)	217	(56.8)	169	(30.6)	234	(31.2)	217	(31.2)	160	(33.8)	1,202	(39.1)	
9歳か、それ以前	0	(.0)	1	(.3)	0	(.0)	1	(.1)	0	(.0)	0	(.0)	2	(.1)	
10～11歳	0	(.0)	1	(.3)	0	(.0)	2	(.3)	0	(.0)	0	(.0)	3	(.1)	
12～13歳	0	(.0)	0	(.0)	4	(.7)	5	(.7)	2	(.3)	0	(.0)	11	(.4)	
14～15歳	2	(.9)	12	(3.1)	22	(4.0)	22	(2.9)	4	(.6)	4	(.8)	66	(2.1)	
16～17歳	3	(1.4)	10	(2.6)	54	(9.8)	59	(7.9)	37	(5.3)	13	(2.7)	176	(5.7)	
18～19歳	2	(.9)	35	(9.2)	82	(14.8)	86	(11.5)	156	(22.4)	80	(16.9)	441	(14.3)	
20歳以降	0	(.0)	71	(18.6)	143	(25.9)	229	(30.5)	180	(25.9)	157	(33.2)	780	(25.4)	
年齢不明	8	(3.6)	34	(8.9)	75	(13.6)	104	(13.8)	93	(13.4)	45	(9.5)	359	(11.7)	
過去1年喫煙経験															<0.001
なし	210	(94.6)	279	(73.0)	371	(67.1)	518	(69.0)	494	(71.1)	365	(77.2)	2,237	(72.7)	
あり	10	(4.5)	102	(26.7)	181	(32.7)	232	(30.9)	200	(28.8)	102	(21.6)	827	(26.9)	
過去30日間喫煙日数															<0.001
0日	213	(95.9)	292	(76.4)	390	(70.5)	534	(71.1)	509	(73.2)	372	(78.6)	2,310	(75.1)	
1～2日	0	(.0)	8	(2.1)	6	(1.1)	2	(.3)	1	(.1)	3	(.6)	20	(.7)	
3～5日	1	(.5)	1	(.3)	4	(.7)	5	(.7)	4	(.6)	0	(.0)	15	(.5)	
6～9日	0	(.0)	3	(.8)	0	(.0)	2	(.3)	0	(.0)	1	(.2)	6	(.2)	
10～19日	1	(.5)	5	(1.3)	5	(.9)	4	(.5)	4	(.6)	4	(.8)	23	(.7)	
20～29日	1	(.5)	4	(1.0)	10	(1.8)	9	(1.2)	10	(1.4)	6	(1.3)	40	(1.3)	
毎日	3	(1.4)	67	(17.5)	136	(24.6)	191	(25.4)	165	(23.7)	80	(16.9)	642	(20.9)	
喫煙頻度不明	0	(.0)	0	(.0)	0	(.0)	0	(.0)	0	(.0)	0	(.0)	0	(.0)	

無回答・不明の者は掲載せず。習慣的飲酒開始年齢における「年齢不明」には、習慣的な飲酒までに行っていない者を含む、習慣的喫煙開始年齢における「年齢不明」には、習慣的な喫煙までに行っていない者を含む

表17. 職業別にみた飲酒・喫煙状況(n=3076)

	職業									
	自営業		正社員		非正社員		学生		主婦(主夫)	
	n	(%)	n	(%)	n	(%)	n	(%)	n	(%)
生涯飲酒経験										
なし	6	(2.4)	15	(1.1)	9	(2.3)	135	(49.8)	18	(4.1)
あり	242	(97.6)	1,391	(98.9)	385	(97.7)	136	(50.2)	418	(95.9)
初飲酒年齢										
飲酒経験無し	5	(2.0)	14	(1.0)	8	(2.0)	135	(49.8)	16	(3.7)
9歳か、それ以前	9	(3.6)	66	(4.7)	19	(4.8)	14	(5.2)	11	(2.5)
10～11歳	9	(3.6)	25	(1.8)	7	(1.8)	7	(2.6)	6	(1.4)
12～13歳	8	(3.2)	48	(3.4)	7	(1.8)	13	(4.8)	10	(2.3)
14～15歳	18	(7.3)	93	(6.6)	18	(4.6)	13	(4.8)	19	(4.4)
16～17歳	46	(18.5)	209	(14.9)	35	(8.9)	19	(7.0)	42	(9.6)
18～19歳	81	(32.7)	477	(33.9)	138	(35.0)	36	(13.3)	118	(27.1)
20歳以降	70	(28.2)	468	(33.3)	161	(40.9)	31	(11.4)	208	(47.7)
年齢不明	1	(.4)	5	(.4)	0	(.0)	3	(1.1)	4	(.9)
習慣的飲酒開始年齢										
飲酒経験無し	5	(2.0)	14	(1.0)	8	(2.0)	134	(49.4)	17	(3.9)
9歳か、それ以前	0	(.0)	0	(.0)	0	(.0)	0	(.0)	0	(.0)
10～11歳	1	(.4)	0	(.0)	0	(.0)	1	(.4)	0	(.0)
12～13歳	1	(.4)	2	(.1)	0	(.0)	0	(.0)	0	(.0)
14～15歳	3	(1.2)	7	(.5)	0	(.0)	2	(.7)	1	(.2)
16～17歳	3	(1.2)	31	(2.2)	5	(1.3)	6	(2.2)	9	(2.1)
18～19歳	57	(23.0)	298	(21.2)	50	(12.7)	29	(10.7)	47	(10.8)
20歳以降	160	(64.5)	968	(68.8)	293	(74.4)	58	(21.4)	307	(70.4)
年齢不明	17	(6.9)	85	(6.0)	37	(9.4)	40	(14.8)	54	(12.4)
過去1年飲酒経験										
なし	27	(10.9)	143	(10.2)	69	(17.5)	158	(58.3)	133	(30.5)
あり	221	(89.1)	1,261	(89.7)	325	(82.5)	112	(41.3)	302	(69.3)
過去30日間飲酒日数										
0日	50	(20.2)	307	(21.8)	133	(33.8)	186	(68.6)	205	(47.0)
1～2日	32	(12.9)	260	(18.5)	72	(18.3)	40	(14.8)	68	(15.6)
3～5日	23	(9.3)	175	(12.4)	54	(13.7)	22	(8.1)	50	(11.5)
6～9日	14	(5.6)	110	(7.8)	27	(6.9)	14	(5.2)	32	(7.3)
10～19日	24	(9.7)	139	(9.9)	38	(9.6)	3	(1.1)	28	(6.4)
20～29日	42	(16.9)	223	(15.9)	36	(9.1)	4	(1.5)	27	(6.2)
毎日	62	(25.0)	191	(13.6)	34	(8.6)	1	(.4)	24	(5.5)
飲酒頻度不明	0	(.0)	0	(.0)	0	(.0)	0	(.0)	0	(.0)
生涯喫煙経験										
なし	52	(21.0)	434	(30.9)	162	(41.1)	247	(91.1)	233	
あり	196	(79.0)	971	(69.1)	231	(58.6)	24	(8.9)	203	(46.6)
初喫煙年齢										
喫煙経験無し	48	(19.4)	422	(30.0)	158	(40.1)	245	(90.4)	227	(52.1)
9歳か、それ以前	4	(1.6)	12	(.9)	3	(.8)	1	(.4)	1	(.2)
10～11歳	5	(2.0)	16	(1.1)	2	(.5)	0	(.0)	1	(.2)
12～13歳	7	(2.8)	39	(2.8)	4	(1.0)	1	(.4)	7	(1.6)
14～15歳	22	(8.9)	107	(7.6)	17	(4.3)	5	(1.8)	13	(3.0)
16～17歳	48	(19.4)	199	(14.2)	36	(9.1)	2	(.7)	24	(5.5)
18～19歳	51	(20.6)	273	(19.4)	78	(19.8)	5	(1.8)	62	(14.2)
20歳以降	58	(23.4)	320	(22.8)	90	(22.8)	8	(3.0)	94	(21.6)
年齢不明	1	(.4)	5	(.4)	1	(.3)	2	(.7)	1	(.2)
習慣的喫煙開始年齢										
喫煙経験無し	48	(19.4)	422	(30.0)	158	(40.1)	245	(90.4)	226	(51.8)
9歳か、それ以前	0	(.0)	1	(.1)	1	(.3)	0	(.0)	0	(.0)
10～11歳	1	(.4)	2	(.1)	0	(.0)	0	(.0)	0	(.0)
12～13歳	4	(1.6)	4	(.3)	0	(.0)	0	(.0)	0	(.0)
14～15歳	6	(2.4)	44	(3.1)	3	(.8)	2	(.7)	4	(.9)
16～17歳	21	(8.5)	108	(7.7)	13	(3.3)	1	(.4)	15	(3.4)
18～19歳	59	(23.8)	240	(17.1)	58	(14.7)	2	(.7)	41	(9.4)
20歳以降	70	(28.2)	402	(28.6)	102	(25.9)	4	(1.5)	86	(19.7)
年齢不明	35	(14.1)	170	(12.1)	54	(13.7)	15	(5.5)	57	(13.1)
過去1年喫煙経験										
なし	151	(60.9)	927	(65.9)	300	(76.1)	257	(94.8)	382	(87.6)
あり	95	(38.3)	475	(33.8)	92	(23.4)	12	(4.4)	53	(12.2)
過去30日間喫煙日数										
0日	154	(62.1)	964	(68.6)	310	(78.7)	263	(97.0)	388	(89.0)
1～2日	4	(1.6)	8	(.6)	3	(.8)	1	(.4)	0	(.0)
3～5日	1	(.4)	13	(.9)	0	(.0)	0	(.0)	1	(.2)
6～9日	0	(.0)	2	(.1)	0	(.0)	1	(.4)	1	(.2)
10～19日	1	(.4)	10	(.7)	5	(1.3)	0	(.0)	1	(.2)
20～29日	5	(2.0)	20	(1.4)	6	(1.5)	1	(.4)	1	(.2)
毎日	79	(31.9)	380	(27.0)	68	(17.3)	2	(.7)	43	(9.9)
喫煙頻度不明	0	(.0)	0	(.0)	0	(.0)	0	(.0)	0	(.0)

無回答・不明の者は掲載せず。習慣的飲酒開始年齢における「年齢不明」には、習慣的な飲酒までに行っていない者を含む、習慣的喫煙開始年齢における「年齢不明」には、習慣的な喫煙までに行っていない者を含む

表17. 職業別にみた飲酒・喫煙状況(n=3076) 続き

	職業								p-value
	無職		その他		無回答・不明		合計		
	n=179		n=138		n=4		n=3076		
	n	(%)	n	(%)	n	(%)	n	(%)	
生涯飲酒経験									<0.001
なし	14	(7.8)	7	(5.1)	0	(.0)	204	(6.6)	
あり	165	(92.2)	131	(94.9)	4	(100.0)	2,872	(93.4)	
初飲酒年齢									<0.001
飲酒経験無し	13	(7.3)	7	(5.1)	0	(.0)	198	(6.4)	
9歳か、それ以前	6	(3.4)	8	(5.8)	0	(.0)	133	(4.3)	
10～11歳	2	(1.1)	5	(3.6)	0	(.0)	61	(2.0)	
12～13歳	2	(1.1)	2	(1.4)	0	(.0)	90	(2.9)	
14～15歳	5	(2.8)	7	(5.1)	0	(.0)	173	(5.6)	
16～17歳	17	(9.5)	12	(8.7)	0	(.0)	380	(12.4)	
18～19歳	53	(29.6)	47	(34.1)	1	(25.0)	951	(30.9)	
20歳以降	79	(44.1)	50	(36.2)	3	(75.0)	1,070	(34.8)	
年齢不明	1	(.6)	0	(.0)	0	(.0)	14	(.5)	
習慣的飲酒開始年齢									<0.001
飲酒経験無し	12	(6.7)	7	(5.1)	0	(.0)	197	(6.4)	
9歳か、それ以前	0	(.0)	0	(.0)	0	(.0)	0	(.0)	
10～11歳	1	(.6)	0	(.0)	0	(.0)	3	(.1)	
12～13歳	0	(.0)	0	(.0)	0	(.0)	3	(.1)	
14～15歳	1	(.6)	1	(.7)	0	(.0)	15	(.5)	
16～17歳	4	(2.2)	6	(4.3)	0	(.0)	64	(2.1)	
18～19歳	22	(12.3)	16	(11.6)	0	(.0)	519	(16.9)	
20歳以降	114	(63.7)	93	(67.4)	4	(100.0)	1,997	(64.9)	
年齢不明	23	(12.8)	15	(10.9)	0	(.0)	271	(8.8)	
過去1年飲酒経験									<0.001
なし	57	(31.8)	29	(21.0)	1	(25.0)	617	(20.1)	
あり	121	(67.6)	109	(79.0)	3	(75.0)	2,454	(79.8)	
過去30日間飲酒日数									<0.001
0日	72	(40.2)	53	(38.4)	2	(50.0)	1,008	(32.8)	
1～2日	27	(15.1)	26	(18.8)	1	(25.0)	526	(17.1)	
3～5日	21	(11.7)	20	(14.5)	0	(.0)	365	(11.9)	
6～9日	8	(4.5)	7	(5.1)	0	(.0)	212	(6.9)	
10～19日	14	(7.8)	10	(7.2)	0	(.0)	256	(8.3)	
20～29日	17	(9.5)	9	(6.5)	0	(.0)	358	(11.6)	
毎日	19	(10.6)	13	(9.4)	0	(.0)	344	(11.2)	
飲酒頻度不明	0	(.0)	0	(.0)	0	(.0)	0	(.0)	
生涯喫煙経験									<0.001
なし	61	(34.1)	45	(32.6)	2	(50.0)	1,236	(40.2)	
あり	118	(65.9)	93	(67.4)	2	(50.0)	1,838	(59.8)	
初喫煙年齢									<0.001
喫煙経験無し	59	(33.0)	43	(31.2)	2	(50.0)	1,204	(39.1)	
9歳か、それ以前	1	(.6)	1	(.7)	0	(.0)	23	(.7)	
10～11歳	1	(.6)	0	(.0)	0	(.0)	25	(.8)	
12～13歳	3	(1.7)	4	(2.9)	0	(.0)	65	(2.1)	
14～15歳	13	(7.3)	5	(3.6)	0	(.0)	182	(5.9)	
16～17歳	23	(12.8)	15	(10.9)	1	(25.0)	348	(11.3)	
18～19歳	28	(15.6)	24	(17.4)	0	(.0)	521	(16.9)	
20歳以降	49	(27.4)	43	(31.2)	1	(25.0)	663	(21.6)	
年齢不明	0	(.0)	1	(.7)	0	(.0)	11	(.4)	
習慣的喫煙開始年齢									<0.001
喫煙経験無し	58	(32.4)	43	(31.2)	2	(50.0)	1,202	(39.1)	
9歳か、それ以前	0	(.0)	0	(.0)	0	(.0)	2	(.1)	
10～11歳	0	(.0)	0	(.0)	0	(.0)	3	(.1)	
12～13歳	1	(.6)	2	(1.4)	0	(.0)	11	(.4)	
14～15歳	3	(1.7)	4	(2.9)	0	(.0)	66	(2.1)	
16～17歳	14	(7.8)	4	(2.9)	0	(.0)	176	(5.7)	
18～19歳	23	(12.8)	18	(13.0)	0	(.0)	441	(14.3)	
20歳以降	61	(34.1)	53	(38.4)	2	(50.0)	780	(25.4)	
年齢不明	16	(8.9)	12	(8.7)	0	(.0)	359	(11.7)	
過去1年喫煙経験									<0.001
なし	120	(67.0)	98	(71.0)	2	(50.0)	2,237	(72.7)	
あり	58	(32.4)	40	(29.0)	2	(50.0)	827	(26.9)	
過去30日間喫煙日数									<0.001
0日	125	(69.8)	104	(75.4)	2	(50.0)	2,310	(75.1)	
1～2日	2	(1.1)	2	(1.4)	0	(.0)	20	(.7)	
3～5日	0	(.0)	0	(.0)	0	(.0)	15	(.5)	
6～9日	1	(.6)	1	(.7)	0	(.0)	6	(.2)	
10～19日	4	(2.2)	2	(1.4)	0	(.0)	23	(.7)	
20～29日	3	(1.7)	4	(2.9)	0	(.0)	40	(1.3)	
毎日	43	(24.0)	25	(18.1)	2	(50.0)	642	(20.9)	
喫煙頻度不明	0	(.0)	0	(.0)	0	(.0)	0	(.0)	

無回答・不明の者は掲載せず。習慣的飲酒開始年齢における「年齢不明」には、習慣的な飲酒までに行っていない者を含む、習慣的喫煙開始年齢における「年齢不明」には、習慣的な喫煙にまで行っていない者を含む

表18. 最終学歴別にみた飲酒・喫煙状況(n=3076)

	中学校 n=194		高等学校 n=1186		専門学校 n=406		短大・大学 n=929		大学院 n=66	
	n	(%)	n	(%)	n	(%)	n	(%)	n	(%)
生涯飲酒経験										
なし	15	(7.7)	28	(2.4)	8	(2.0)	14	(1.5)	0	(0)
あり	179	(92.3)	1158	(97.6)	398	(98.0)	915	(98.5)	66	(100.0)
初飲酒年齢										
飲酒経験無し	14	(7.2)	25	(2.1)	8	(2.0)	13	(1.4)	0	(0)
9歳か、それ以前	7	(3.6)	40	(3.4)	27	(6.7)	42	(4.5)	2	(3.0)
10～11歳	4	(2.1)	21	(1.8)	10	(2.5)	19	(2.0)	0	(0)
12～13歳	12	(6.2)	26	(2.2)	10	(2.5)	28	(3.0)	1	(1.5)
14～15歳	23	(11.9)	65	(5.5)	22	(5.4)	44	(4.7)	4	(6.1)
16～17歳	34	(17.5)	153	(12.9)	52	(12.8)	107	(11.5)	12	(18.2)
18～19歳	43	(22.2)	389	(32.8)	111	(27.3)	341	(36.7)	28	(42.4)
20歳以降	55	(28.4)	457	(38.5)	166	(40.9)	331	(35.6)	19	(28.8)
年齢不明	1	(.5)	7	(.6)	0	(0)	3	(.3)	0	(0)
習慣的飲酒開始年齢										
飲酒経験無し	14	(7.2)	25	(2.1)	8	(2.0)	13	(1.4)	0	(0)
9歳か、それ以前	0	(0)	0	(0)	0	(0)	0	(0)	0	(0)
10～11歳	0	(0)	0	(0)	0	(0)	2	(.2)	0	(0)
12～13歳	2	(1.0)	0	(0)	1	(.2)	0	(0)	0	(0)
14～15歳	5	(2.6)	4	(.3)	0	(0)	3	(.3)	0	(0)
16～17歳	19	(9.8)	24	(2.0)	7	(1.7)	7	(.8)	1	(1.5)
18～19歳	35	(18.0)	224	(18.9)	57	(14.0)	159	(17.1)	14	(21.2)
20歳以降	91	(46.9)	803	(67.7)	298	(73.4)	682	(73.4)	49	(74.2)
年齢不明	27	(13.9)	103	(8.7)	35	(8.6)	62	(6.7)	2	(3.0)
過去1年飲酒経験										
なし	48	(24.7)	186	(15.7)	67	(16.5)	145	(15.6)	7	(10.6)
あり	146	(75.3)	997	(84.1)	339	(83.5)	783	(84.3)	59	(89.4)
過去30日間飲酒日数										
0日	76	(39.2)	334	(28.2)	130	(32.0)	262	(28.2)	12	(18.2)
1～2日	26	(13.4)	196	(16.5)	75	(18.5)	174	(18.7)	11	(16.7)
3～5日	16	(8.2)	146	(12.3)	50	(12.3)	115	(12.4)	11	(16.7)
6～9日	6	(3.1)	70	(5.9)	30	(7.4)	82	(8.8)	8	(12.1)
10～19日	10	(5.2)	105	(8.9)	35	(8.6)	95	(10.2)	8	(12.1)
20～29日	16	(8.2)	159	(13.4)	50	(12.3)	117	(12.6)	10	(15.2)
毎日	44	(22.7)	173	(14.6)	35	(8.6)	84	(9.0)	6	(9.1)
飲酒頻度不明	0	(0)	0	(0)	0	(0)	0	(0)	0	(0)
生涯喫煙経験										
なし	43	(22.2)	386	(32.5)	140	(34.5)	375	(40.4)	34	
あり	151	(77.8)	798	(67.3)	266	(65.5)	554	(59.6)	32	(48.5)
初喫煙年齢										
喫煙経験無し	41	(21.1)	371	(31.3)	137	(33.7)	365	(39.3)	34	(51.5)
9歳か、それ以前	4	(2.1)	7	(.6)	4	(1.0)	7	(.8)	0	(0)
10～11歳	4	(2.1)	11	(.9)	2	(.5)	8	(.9)	0	(0)
12～13歳	15	(7.7)	28	(2.4)	9	(2.2)	12	(1.3)	0	(0)
14～15歳	26	(13.4)	79	(6.7)	29	(7.1)	38	(4.1)	1	(1.5)
16～17歳	33	(17.0)	173	(14.6)	52	(12.8)	85	(9.1)	2	(3.0)
18～19歳	40	(20.6)	232	(19.6)	62	(15.3)	173	(18.6)	8	(12.1)
20歳以降	29	(14.9)	262	(22.1)	107	(26.4)	229	(24.7)	21	(31.8)
年齢不明	0	(0)	6	(.5)	1	(.2)	2	(.2)	0	(0)
習慣的喫煙開始年齢										
喫煙経験無し	41	(21.1)	370	(31.2)	137	(33.7)	364	(39.2)	34	(51.5)
9歳か、それ以前	0	(0)	0	(0)	0	(0)	2	(.2)	0	(0)
10～11歳	2	(1.0)	1	(.1)	0	(0)	0	(0)	0	(0)
12～13歳	6	(3.1)	4	(.3)	1	(.2)	0	(0)	0	(0)
14～15歳	18	(9.3)	27	(2.3)	8	(2.0)	10	(1.1)	0	(0)
16～17歳	33	(17.0)	90	(7.6)	23	(5.7)	29	(3.1)	0	(0)
18～19歳	43	(22.2)	210	(17.7)	53	(13.1)	125	(13.5)	6	(9.1)
20歳以降	37	(19.1)	352	(29.7)	117	(28.8)	247	(26.6)	17	(25.8)
年齢不明	12	(6.2)	114	(9.6)	64	(15.8)	141	(15.2)	9	(13.6)
過去1年喫煙経験										
なし	90	(46.4)	783	(66.0)	298	(73.4)	728	(78.4)	60	(90.9)
あり	104	(53.6)	397	(33.5)	106	(26.1)	199	(21.4)	6	(9.1)
過去30日間喫煙日数										
0日	94	(48.5)	814	(68.6)	307	(75.6)	750	(80.7)	61	(92.4)
1～2日	2	(1.0)	12	(1.0)	1	(.2)	3	(.3)	0	(0)
3～5日	1	(.5)	7	(.6)	3	(.7)	4	(.4)	0	(0)
6～9日	1	(.5)	1	(.1)	1	(.2)	2	(.2)	0	(0)
10～19日	2	(1.0)	10	(.8)	4	(1.0)	7	(.8)	0	(0)
20～29日	3	(1.5)	18	(1.5)	3	(.7)	14	(1.5)	1	(1.5)
毎日	91	(46.9)	313	(26.4)	85	(20.9)	145	(15.6)	4	(6.1)
喫煙頻度不明	0	(0)	0	(0)	0	(0)	0	(0)	0	(0)

無回答・不明の者は掲載せず。習慣的飲酒開始年齢における「年齢不明」には、習慣的な飲酒までに行っていない者を含む、習慣的喫煙開始年齢における「年齢不明」には、習慣的な喫煙にまで行っていない者を含む

表18. 最終学歴別にみた飲酒・喫煙状況(n=3076) 続き

	最終学歴						p-value		
	その他 n=16		在学中 n=271		無回答・不明 n=8			合計 n=3076	
	n	(%)	n	(%)	n	(%)		n	(%)
生涯飲酒経験								<0.001	
なし	2	(12.5)	135	(49.8)	2	(25.0)	204	(6.6)	
あり	14	(87.5)	136	(50.2)	6	(75.0)	2872	(93.4)	
初飲酒年齢								<0.001	
飲酒経験無し	1	(6.3)	135	(49.8)	2	(25.0)	198	(6.4)	
9歳か、それ以前	1	(6.3)	14	(5.2)	0	(.0)	133	(4.3)	
10～11歳	0	(.0)	7	(2.6)	0	(.0)	61	(2.0)	
12～13歳	0	(.0)	13	(4.8)	0	(.0)	90	(2.9)	
14～15歳	2	(12.5)	13	(4.8)	0	(.0)	173	(5.6)	
16～17歳	3	(18.8)	19	(7.0)	0	(.0)	380	(12.4)	
18～19歳	2	(12.5)	36	(13.3)	1	(12.5)	951	(30.9)	
20歳以降	6	(37.5)	31	(11.4)	5	(62.5)	1070	(34.8)	
年齢不明	0	(.0)	3	(1.1)	0	(.0)	14	(.5)	
習慣的飲酒開始年齢								<0.001	
飲酒経験無し	1	(6.3)	134	(49.4)	2	(25.0)	197	(6.4)	
9歳か、それ以前	0	(.0)	0	(.0)	0	(.0)	0	(.0)	
10～11歳	0	(.0)	1	(.4)	0	(.0)	3	(.1)	
12～13歳	0	(.0)	0	(.0)	0	(.0)	3	(.1)	
14～15歳	1	(6.3)	2	(.7)	0	(.0)	15	(.5)	
16～17歳	0	(.0)	6	(2.2)	0	(.0)	64	(2.1)	
18～19歳	1	(6.3)	29	(10.7)	0	(.0)	519	(16.9)	
20歳以降	11	(68.8)	58	(21.4)	5	(62.5)	1997	(64.9)	
年齢不明	1	(6.3)	40	(14.8)	1	(12.5)	271	(8.8)	
過去1年飲酒経験								<0.001	
なし	3	(18.8)	158	(58.3)	3	(37.5)	617	(20.1)	
あり	13	(81.3)	112	(41.3)	5	(62.5)	2454	(79.8)	
過去30日間飲酒日数								<0.001	
0日	4	(25.0)	186	(68.6)	4	(50.0)	1008	(32.8)	
1～2日	2	(12.5)	40	(14.8)	2	(25.0)	526	(17.1)	
3～5日	4	(25.0)	22	(8.1)	1	(12.5)	365	(11.9)	
6～9日	2	(12.5)	14	(5.2)	0	(.0)	212	(6.9)	
10～19日	0	(.0)	3	(1.1)	0	(.0)	256	(8.3)	
20～29日	2	(12.5)	4	(1.5)	0	(.0)	358	(11.6)	
毎日	1	(6.3)	1	(.4)	0	(.0)	344	(11.2)	
飲酒頻度不明	0	(.0)	0	(.0)	0	(.0)	0	(.0)	
生涯喫煙経験								<0.001	
なし	6	(37.5)	247	(91.1)	5	(62.5)	1236	(40.2)	
あり	10	(62.5)	24	(8.9)	3	(37.5)	1838	(59.8)	
初喫煙年齢								<0.001	
喫煙経験無し	6	(37.5)	245	(90.4)	5	(62.5)	1204	(39.1)	
9歳か、それ以前	0	(.0)	1	(.4)	0	(.0)	23	(.7)	
10～11歳	0	(.0)	0	(.0)	0	(.0)	25	(.8)	
12～13歳	0	(.0)	1	(.4)	0	(.0)	65	(2.1)	
14～15歳	4	(25.0)	5	(1.8)	0	(.0)	182	(5.9)	
16～17歳	1	(6.3)	2	(.7)	0	(.0)	348	(11.3)	
18～19歳	0	(.0)	5	(1.8)	1	(12.5)	521	(16.9)	
20歳以降	5	(31.3)	8	(3.0)	2	(25.0)	663	(21.6)	
年齢不明	0	(.0)	2	(.7)	0	(.0)	11	(.4)	
習慣的喫煙開始年齢								<0.001	
喫煙経験無し	6	(37.5)	245	(90.4)	5	(62.5)	1202	(39.1)	
9歳か、それ以前	0	(.0)	0	(.0)	0	(.0)	2	(.1)	
10～11歳	0	(.0)	0	(.0)	0	(.0)	3	(.1)	
12～13歳	0	(.0)	0	(.0)	0	(.0)	11	(.4)	
14～15歳	1	(6.3)	2	(.7)	0	(.0)	66	(2.1)	
16～17歳	0	(.0)	1	(.4)	0	(.0)	176	(5.7)	
18～19歳	2	(12.5)	2	(.7)	0	(.0)	441	(14.3)	
20歳以降	4	(25.0)	4	(1.5)	2	(25.0)	780	(25.4)	
年齢不明	3	(18.8)	15	(5.5)	1	(12.5)	359	(11.7)	
過去1年喫煙経験								<0.001	
なし	14	(87.5)	257	(94.8)	7	(87.5)	2237	(72.7)	
あり	2	(12.5)	12	(4.4)	1	(12.5)	827	(26.9)	
過去30日間喫煙日数								<0.001	
0日	14	(87.5)	263	(97.0)	7	(87.5)	2310	(75.1)	
1～2日	1	(6.3)	1	(.4)	0	(.0)	20	(.7)	
3～5日	0	(.0)	0	(.0)	0	(.0)	15	(.5)	
6～9日	0	(.0)	1	(.4)	0	(.0)	6	(.2)	
10～19日	0	(.0)	0	(.0)	0	(.0)	23	(.7)	
20～29日	0	(.0)	1	(.4)	0	(.0)	40	(1.3)	
毎日	1	(6.3)	2	(.7)	1	(12.5)	642	(20.9)	
喫煙頻度不明	0	(.0)	0	(.0)	0	(.0)	0	(.0)	

無回答・不明の者は掲載せず。習慣的飲酒開始年齢における「年齢不明」には、習慣的な飲酒までに行っていない者を含む、習慣的喫煙開始年齢における「年齢不明」には、習慣的な喫煙にまで行っていない者を含む

表19. 学校中退歴別にみた飲酒・喫煙状況(n=3076)

	学校中退歴								p-value
	あり		なし		無回答・不明		合計		
	n=211	n=2852	n=13	n=3076	n=211	n=2852	n=13	n=3076	
	n	(%)	n	(%)	n	(%)	n	(%)	
生涯飲酒経験									<0.001
なし	7	(3.3)	193	(6.8)	4	(30.8)	204	(6.6)	
あり	204	(96.7)	2659	(93.2)	9	(69.2)	2872	(93.4)	
初飲酒年齢									0.025
飲酒経験無し	7	(3.3)	187	(6.6)	4	(30.8)	198	(6.4)	
9歳か、それ以前	12	(5.7)	119	(4.2)	2	(15.4)	133	(4.3)	
10～11歳	6	(2.8)	55	(1.9)	0	(.0)	61	(2.0)	
12～13歳	10	(4.7)	79	(2.8)	1	(7.7)	90	(2.9)	
14～15歳	15	(7.1)	158	(5.5)	0	(.0)	173	(5.6)	
16～17歳	25	(11.8)	355	(12.4)	0	(.0)	380	(12.4)	
18～19歳	59	(28.0)	891	(31.2)	1	(7.7)	951	(30.9)	
20歳以降	76	(36.0)	989	(34.7)	5	(38.5)	1070	(34.8)	
年齢不明	1	(.5)	13	(.5)	0	(.0)	14	(.5)	
習慣的飲酒開始年齢									<0.001
飲酒経験無し	7	(3.3)	186	(6.5)	4	(30.8)	197	(6.4)	
9歳か、それ以前	0	(.0)	0	(.0)	0	(.0)	0	(.0)	
10～11歳	0	(.0)	3	(.1)	0	(.0)	3	(.1)	
12～13歳	0	(.0)	3	(.1)	0	(.0)	3	(.1)	
14～15歳	2	(.9)	13	(.5)	0	(.0)	15	(.5)	
16～17歳	12	(5.7)	52	(1.8)	0	(.0)	64	(2.1)	
18～19歳	35	(16.6)	484	(17.0)	0	(.0)	519	(16.9)	
20歳以降	136	(64.5)	1856	(65.1)	5	(38.5)	1997	(64.9)	
年齢不明	19	(9.0)	248	(8.7)	4	(30.8)	271	(8.8)	
過去1年飲酒経験									0.046
なし	41	(19.4)	569	(20.0)	7	(53.8)	617	(20.1)	
あり	170	(80.6)	2278	(79.9)	6	(46.2)	2454	(79.8)	
過去30日間飲酒日数									<0.001
0日	73	(34.6)	927	(32.5)	8	(61.5)	1008	(32.8)	
1～2日	40	(19.0)	483	(16.9)	3	(23.1)	526	(17.1)	
3～5日	25	(11.8)	339	(11.9)	1	(7.7)	365	(11.9)	
6～9日	7	(3.3)	205	(7.2)	0	(.0)	212	(6.9)	
10～19日	19	(9.0)	237	(8.3)	0	(.0)	256	(8.3)	
20～29日	11	(5.2)	347	(12.2)	0	(.0)	358	(11.6)	
毎日	36	(17.1)	308	(10.8)	0	(.0)	344	(11.2)	
飲酒頻度不明	0	(.0)	0	(.0)	0	(.0)	0	(.0)	
生涯喫煙経験									<0.001
なし	42	(19.9)	1184	(41.5)	10	(76.9)	1236	(40.2)	
あり	169	(80.1)	1666	(58.4)	3	(23.1)	1838	(59.8)	
初喫煙年齢									<0.001
喫煙経験無し	39	(18.5)	1155	(40.5)	10	(76.9)	1204	(39.1)	
9歳か、それ以前	2	(.9)	21	(.7)	0	(.0)	23	(.7)	
10～11歳	3	(1.4)	22	(.8)	0	(.0)	25	(.8)	
12～13歳	11	(5.2)	54	(1.9)	0	(.0)	65	(2.1)	
14～15歳	22	(10.4)	160	(5.6)	0	(.0)	182	(5.9)	
16～17歳	39	(18.5)	309	(10.8)	0	(.0)	348	(11.3)	
18～19歳	40	(19.0)	480	(16.8)	1	(7.7)	521	(16.9)	
20歳以降	51	(24.2)	610	(21.4)	2	(15.4)	663	(21.6)	
年齢不明	1	(.5)	10	(.4)	0	(.0)	11	(.4)	
習慣的喫煙開始年齢									<0.001
喫煙経験無し	38	(18.0)	1154	(40.5)	10	(76.9)	1202	(39.1)	
9歳か、それ以前	0	(.0)	2	(.1)	0	(.0)	2	(.1)	
10～11歳	0	(.0)	3	(.1)	0	(.0)	3	(.1)	
12～13歳	3	(1.4)	8	(.3)	0	(.0)	11	(.4)	
14～15歳	9	(4.3)	57	(2.0)	0	(.0)	66	(2.1)	
16～17歳	25	(11.8)	151	(5.3)	0	(.0)	176	(5.7)	
18～19歳	53	(25.1)	388	(13.6)	0	(.0)	441	(14.3)	
20歳以降	63	(29.9)	715	(25.1)	2	(15.4)	780	(25.4)	
年齢不明	16	(7.6)	342	(12.0)	1	(7.7)	359	(11.7)	
過去1年喫煙経験									<0.001
なし	107	(50.7)	2118	(74.3)	12	(92.3)	2237	(72.7)	
あり	103	(48.8)	723	(25.4)	1	(7.7)	827	(26.9)	
過去30日間喫煙日数									<0.001
0日	112	(53.1)	2186	(76.6)	12	(92.3)	2310	(75.1)	
1～2日	5	(2.4)	15	(.5)	0	(.0)	20	(.7)	
3～5日	1	(.5)	14	(.5)	0	(.0)	15	(.5)	
6～9日	0	(.0)	6	(.2)	0	(.0)	6	(.2)	
10～19日	2	(.9)	21	(.7)	0	(.0)	23	(.7)	
20～29日	5	(2.4)	35	(1.2)	0	(.0)	40	(1.3)	
毎日	82	(38.9)	559	(19.6)	1	(7.7)	642	(20.9)	
喫煙頻度不明	0	(.0)	0	(.0)	0	(.0)	0	(.0)	

無回答・不明の者は掲載せず。習慣的飲酒開始年齢における「年齢不明」には、習慣的な飲酒までに行っていない者を含む、習慣的喫煙開始年齢における「年齢不明」には、習慣的な喫煙にまで行っていない者を含む

表20. 薬物使用経験別にみた飲酒・喫煙状況 (n=3076)

	薬物使用経験								p-value
	生涯経験あり		生涯経験なし		無回答・不明		合計		
	n=78	n=2940	n=58	n=3076	n=78	n=2940	n=58	n=3076	
	(%)	(%)	(%)	(%)	(%)	(%)	(%)	(%)	
生涯飲酒経験									0.050
なし	0	(0)	199	(6.8)	5	(8.6)	204	(6.6)	
あり	78	(100.0)	2741	(93.2)	53	(91.4)	2872	(93.4)	
初飲酒年齢									<0.001
飲酒経験無し	0	(0)	194	(6.6)	4	(6.9)	198	(6.4)	
9歳か、それ以前	8	(10.3)	125	(4.3)	0	(0)	133	(4.3)	
10～11歳	4	(5.1)	56	(1.9)	1	(1.7)	61	(2.0)	
12～13歳	10	(12.8)	79	(2.7)	1	(1.7)	90	(2.9)	
14～15歳	16	(20.5)	153	(5.2)	4	(6.9)	173	(5.6)	
16～17歳	20	(25.6)	352	(12.0)	8	(13.8)	380	(12.4)	
18～19歳	15	(19.2)	917	(31.2)	19	(32.8)	951	(30.9)	
20歳以降	4	(5.1)	1046	(35.6)	20	(34.5)	1070	(34.8)	
年齢不明	1	(1.3)	13	(.4)	0	(0)	14	(.5)	
習慣的飲酒開始年齢									<0.001
飲酒経験無し	0	(0)	193	(6.6)	4	(6.9)	197	(6.4)	
9歳か、それ以前	0	(0)	0	(0)	0	(0)	0	(0)	
10～11歳	0	(0)	3	(.1)	0	(0)	3	(.1)	
12～13歳	2	(2.6)	1	(0.03)	0	(0)	3	(.1)	
14～15歳	4	(5.1)	10	(.3)	1	(1.7)	15	(.5)	
16～17歳	10	(12.8)	54	(1.8)	0	(0)	64	(2.1)	
18～19歳	29	(37.2)	478	(16.3)	12	(20.7)	519	(16.9)	
20歳以降	31	(39.7)	1933	(65.7)	33	(56.9)	1997	(64.9)	
年齢不明	2	(2.6)	262	(8.9)	7	(12.1)	271	(8.8)	
過去1年飲酒経験									0.001
なし	6	(7.7)	595	(20.2)	16	(27.6)	617	(20.1)	
あり	72	(92.3)	2341	(79.6)	41	(70.7)	2454	(79.8)	
過去30日間飲酒日数									0.001
0日	15	(19.2)	972	(33.1)	21	(36.2)	1008	(32.8)	
1～2日	6	(7.7)	513	(17.4)	7	(12.1)	526	(17.1)	
3～5日	11	(14.1)	350	(11.9)	4	(6.9)	365	(11.9)	
6～9日	5	(6.4)	205	(7.0)	2	(3.4)	212	(6.9)	
10～19日	7	(9.0)	243	(8.3)	6	(10.3)	256	(8.3)	
20～29日	18	(23.1)	331	(11.3)	9	(15.5)	358	(11.6)	
毎日	16	(20.5)	320	(10.9)	8	(13.8)	344	(11.2)	
飲酒頻度不明	0	(0)	0	(0)	0	(0)	0	(0)	
生涯喫煙経験									<0.001
なし	1	(1.3)	1213	(41.3)	22	(37.9)	1236	(40.2)	
あり	77	(98.7)	1725	(58.7)	36	(62.1)	1838	(59.8)	
初喫煙年齢									<0.001
喫煙経験無し	1	(1.3)	1182	(40.2)	21	(36.2)	1204	(39.1)	
9歳か、それ以前	4	(5.1)	19	(.6)	0	(0)	23	(.7)	
10～11歳	6	(7.7)	18	(.6)	1	(1.7)	25	(.8)	
12～13歳	10	(12.8)	55	(1.9)	0	(0)	65	(2.1)	
14～15歳	21	(26.9)	157	(5.3)	4	(6.9)	182	(5.9)	
16～17歳	24	(30.8)	318	(10.8)	6	(10.3)	348	(11.3)	
18～19歳	7	(9.0)	504	(17.1)	10	(17.2)	521	(16.9)	
20歳以降	5	(6.4)	643	(21.9)	15	(25.9)	663	(21.6)	
年齢不明	0	(0)	11	(.4)	0	(0)	11	(.4)	
習慣的喫煙開始年齢									<0.001
喫煙経験無し	1	(1.3)	1180	(40.1)	21	(36.2)	1202	(39.1)	
9歳か、それ以前	1	(1.3)	1	(0.03)	0	(0)	2	(.1)	
10～11歳	2	(2.6)	1	(0.03)	0	(0)	3	(.1)	
12～13歳	8	(10.3)	3	(.1)	0	(0)	11	(.4)	
14～15歳	13	(16.7)	52	(1.8)	1	(1.7)	66	(2.1)	
16～17歳	24	(30.8)	151	(5.1)	1	(1.7)	176	(5.7)	
18～19歳	18	(23.1)	411	(14.0)	12	(20.7)	441	(14.3)	
20歳以降	9	(11.5)	755	(25.7)	16	(27.6)	780	(25.4)	
年齢不明	2	(2.6)	351	(11.9)	6	(10.3)	359	(11.7)	
過去1年喫煙経験									<0.001
なし	32	(41.0)	2172	(73.9)	33	(56.9)	2237	(72.7)	
あり	46	(59.0)	757	(25.7)	24	(41.4)	827	(26.9)	
過去30日間喫煙日数									<0.001
0日	34	(43.6)	2239	(76.2)	37	(63.8)	2310	(75.1)	
1～2日	1	(1.3)	18	(.6)	1	(1.7)	20	(.7)	
3～5日	1	(1.3)	13	(.4)	1	(1.7)	15	(.5)	
6～9日	0	(0)	6	(.2)	0	(0)	6	(.2)	
10～19日	2	(2.6)	21	(.7)	0	(0)	23	(.7)	
20～29日	1	(1.3)	37	(1.3)	2	(3.4)	40	(1.3)	
毎日	39	(50.0)	587	(20.0)	16	(27.6)	642	(20.9)	
喫煙頻度不明	0	(0)	0	(0)	0	(0)	0	(0)	

無回答・不明の者は掲載せず。習慣的飲酒開始年齢における「年齢不明」には、習慣的な飲酒までに行っていない者を含む、習慣的喫煙開始年齢における「年齢不明」には、習慣的な喫煙にまで行っていない者を含む

表21. 居住地別にみた常備薬および医薬品使用(n=3076)

	居住地											
	北海道		東北		関東		北陸		東山		東海	
	n=131	n=250	n=948	n=154	n=150	n=328	n	(%)	n	(%)	n	(%)
家庭の常備薬												
特にない	14	(10.7)	34	(13.6)	107	(11.3)	11	(7.1)	19	(12.7)	35	(10.7)
風邪薬	101	(77.1)	179	(71.6)	672	(70.9)	122	(79.2)	111	(74.0)	229	(69.8)
解熱鎮痛薬	73	(55.7)	127	(50.8)	529	(55.8)	85	(55.2)	79	(52.7)	192	(58.5)
鼻炎薬(アレルギー薬)	39	(29.8)	79	(31.6)	313	(33.0)	44	(28.6)	53	(35.3)	106	(32.3)
乗り物酔い止め	22	(16.8)	35	(14.0)	155	(16.4)	27	(17.5)	17	(11.3)	48	(14.6)
胃腸薬	77	(58.8)	143	(57.2)	533	(56.2)	102	(66.2)	84	(56.0)	185	(56.4)
便秘薬	25	(19.1)	41	(16.4)	134	(14.1)	27	(17.5)	25	(16.7)	51	(15.5)
咳止め	27	(20.6)	55	(22.0)	196	(20.7)	35	(22.7)	30	(20.0)	78	(23.8)
漢方薬	18	(13.7)	35	(14.0)	139	(14.7)	26	(16.9)	28	(18.7)	55	(16.8)
ビタミン薬	25	(19.1)	40	(16.0)	191	(20.1)	25	(16.2)	25	(16.7)	57	(17.4)
サプリメント	29	(22.1)	60	(24.0)	234	(24.7)	37	(24.0)	27	(18.0)	82	(25.0)
その他	3	(2.3)	9	(3.6)	25	(2.6)	10	(6.5)	5	(3.3)	6	(1.8)
無回答・不明	2	(1.5)	2	(.8)	6	(.6)	0	(.0)	0	(.0)	2	(.6)
過去1年に使用した医薬品												
特にない	4	(3.1)	26	(10.4)	69	(7.3)	10	(6.5)	13	(8.7)	23	(7.0)
風邪薬	92	(70.2)	165	(66.0)	635	(67.0)	100	(64.9)	97	(64.7)	208	(63.4)
解熱鎮痛薬	96	(73.3)	151	(60.4)	599	(63.2)	96	(62.3)	88	(58.7)	217	(66.2)
鼻炎薬(アレルギー薬)	32	(24.4)	72	(28.8)	315	(33.2)	42	(27.3)	42	(28.0)	100	(30.5)
乗り物酔い止め	10	(7.6)	14	(5.6)	66	(7.0)	13	(8.4)	7	(4.7)	19	(5.8)
胃腸薬	56	(42.7)	93	(37.2)	369	(38.9)	57	(37.0)	51	(34.0)	113	(34.5)
便秘薬	23	(17.6)	29	(11.6)	80	(8.4)	20	(13.0)	17	(11.3)	37	(11.3)
咳止め	26	(19.8)	48	(19.2)	204	(21.5)	23	(14.9)	23	(15.3)	57	(17.4)
漢方薬	23	(17.6)	26	(10.4)	150	(15.8)	17	(11.0)	30	(20.0)	41	(12.5)
ビタミン薬	24	(18.3)	31	(12.4)	176	(18.6)	20	(13.0)	24	(16.0)	49	(14.9)
サプリメント	24	(18.3)	55	(22.0)	222	(23.4)	33	(21.4)	32	(21.3)	68	(20.7)
その他	12	(9.2)	24	(9.6)	73	(7.7)	14	(9.1)	8	(5.3)	25	(7.6)
無回答・不明	2	(1.5)	1	(.4)	3	(.3)	0	(.0)	0	(.0)	1	(.3)

家庭の常備薬および過去1年に使用した医薬品における「サプリメント」はビタミン薬を除く

家庭の常備薬および過去1年に使用した医薬品における「胃腸薬」には整腸剤、下痢止めを含む

表21. 居住地別にみた常備薬および医薬品使用(n=3076) 続き

	居住地												p-value
	近畿		中国		四国		北九州		南九州		合計		
	n=442	n=191	n=88	n=229	n=165	n=3076	n	(%)	n	(%)	n	(%)	
家庭の常備薬													
特にない	66	(14.9)	21	(11.0)	9	(10.2)	38	(16.6)	27	(16.4)	381	(12.4)	0.250
風邪薬	318	(71.9)	146	(76.4)	61	(69.3)	151	(65.9)	102	(61.8)	2192	(71.3)	0.066
解熱鎮痛薬	234	(52.9)	109	(57.1)	52	(59.1)	125	(54.6)	96	(58.2)	1701	(55.3)	0.808
鼻炎薬(アレルギー薬)	149	(33.7)	55	(28.8)	28	(31.8)	57	(24.9)	49	(29.7)	972	(31.6)	0.634
乗り物酔い止め	86	(19.5)	30	(15.7)	16	(18.2)	28	(12.2)	16	(9.7)	480	(15.6)	0.262
胃腸薬	231	(52.3)	107	(56.0)	40	(45.5)	123	(53.7)	86	(52.1)	1711	(55.6)	0.267
便秘薬	85	(19.2)	43	(22.5)	13	(14.8)	29	(12.7)	22	(13.3)	495	(16.1)	0.237
咳止め	91	(20.6)	54	(28.3)	20	(22.7)	46	(20.1)	27	(16.4)	659	(21.4)	0.559
漢方薬	77	(17.4)	30	(15.7)	15	(17.0)	35	(15.3)	21	(12.7)	479	(15.6)	0.872
ビタミン薬	87	(19.7)	32	(16.8)	12	(13.6)	34	(14.8)	26	(15.8)	554	(18.0)	0.672
サプリメント	100	(22.6)	45	(23.6)	21	(23.9)	53	(23.1)	34	(20.6)	722	(23.5)	0.877
その他	13	(2.9)	4	(2.1)	1	(1.1)	10	(4.4)	2	(1.2)	88	(2.9)	0.329
無回答・不明	1	(.2)	2	(1.0)	0	(.0)	1	(.4)	0	(.0)	16	(.5)	0.635
過去1年に使用した医薬品													
特にない	40	(9.0)	21	(11.0)	5	(5.7)	19	(8.3)	16	(9.7)	246	(8.0)	0.147
風邪薬	270	(61.1)	113	(59.2)	55	(62.5)	150	(65.5)	105	(63.6)	1990	(64.7)	0.215
解熱鎮痛薬	257	(58.1)	112	(58.6)	63	(71.6)	148	(64.6)	110	(66.7)	1937	(63.0)	0.019
鼻炎薬(アレルギー薬)	127	(28.7)	44	(23.0)	22	(25.0)	56	(24.5)	47	(28.5)	899	(29.2)	0.062
乗り物酔い止め	33	(7.5)	17	(8.9)	7	(8.0)	14	(6.1)	17	(10.3)	217	(7.1)	0.332
胃腸薬	161	(36.4)	68	(35.6)	32	(36.4)	79	(34.5)	63	(38.2)	1142	(37.1)	0.420
便秘薬	57	(12.9)	24	(12.6)	8	(9.1)	14	(6.1)	18	(10.9)	327	(10.6)	0.016
咳止め	73	(16.5)	32	(16.8)	13	(14.8)	50	(21.8)	30	(18.2)	579	(18.8)	0.143
漢方薬	68	(15.4)	29	(15.2)	13	(14.8)	41	(17.9)	24	(14.5)	462	(15.0)	0.113
ビタミン薬	77	(17.4)	25	(13.1)	13	(14.8)	36	(15.7)	33	(20.0)	508	(16.5)	0.156
サプリメント	94	(21.3)	40	(20.9)	19	(21.6)	45	(19.7)	40	(24.2)	672	(21.8)	0.565
その他	49	(11.1)	18	(9.4)	8	(9.1)	23	(10.0)	8	(4.8)	262	(8.5)	0.178
無回答・不明	0	(.0)	2	(1.0)	1	(1.1)	0	(.0)	0	(.0)	10	(.3)	0.153

家庭の常備薬および過去1年に使用した医薬品における「サプリメント」はビタミン薬を除く

家庭の常備薬および過去1年に使用した医薬品における「胃腸薬」には整腸剤、下痢止めを含む

表22. 性別にみた常備薬および医薬品使用 (n=3076)

	性別						p-value
	男性		女性		合計		
	n=1466	n=1610	n=3076	n (%)	n (%)	n (%)	
家庭の常備薬							
特にない	212	(14.5)	169	(10.5)	381	(12.4)	0.002
風邪薬	1031	(70.3)	1161	(72.1)	2192	(71.3)	0.309
解熱鎮痛薬	681	(46.5)	1020	(63.4)	1701	(55.3)	<0.001
鼻炎薬(アレルギー薬)	446	(30.4)	526	(32.7)	972	(31.6)	0.216
乗り物酔い止め	196	(13.4)	284	(17.6)	480	(15.6)	0.003
胃腸薬	824	(56.2)	887	(55.1)	1711	(55.6)	0.379
便秘薬	165	(11.3)	330	(20.5)	495	(16.1)	<0.001
咳止め	303	(20.7)	356	(22.1)	659	(21.4)	0.319
漢方薬	214	(14.6)	265	(16.5)	479	(15.6)	0.188
ビタミン薬	247	(16.8)	307	(19.1)	554	(18.0)	0.145
サプリメント	306	(20.9)	416	(25.8)	722	(23.5)	0.003
その他	38	(2.6)	50	(3.1)	88	(2.9)	0.346
無回答・不明	10	(.7)	6	(.4)	16	(.5)	0.233
過去1年に使用した医薬品							
特にない	142	(9.7)	104	(6.5)	246	(8.0)	0.003
風邪薬	923	(63.0)	1067	(66.3)	1990	(64.7)	0.129
解熱鎮痛薬	777	(53.0)	1160	(72.0)	1937	(63.0)	<0.001
鼻炎薬(アレルギー薬)	379	(25.9)	520	(32.3)	899	(29.2)	<0.001
乗り物酔い止め	75	(5.1)	142	(8.8)	217	(7.1)	<0.001
胃腸薬	537	(36.6)	605	(37.6)	1142	(37.1)	0.647
便秘薬	65	(4.4)	262	(16.3)	327	(10.6)	<0.001
咳止め	228	(15.6)	351	(21.8)	579	(18.8)	<0.001
漢方薬	161	(11.0)	301	(18.7)	462	(15.0)	<0.001
ビタミン薬	202	(13.8)	306	(19.0)	508	(16.5)	<0.001
サプリメント	270	(18.4)	402	(25.0)	672	(21.8)	<0.001
その他	124	(8.5)	138	(8.6)	262	(8.5)	0.733
無回答・不明	6	(.4)	4	(.2)	10	(.3)	0.434

家庭の常備薬および過去1年に使用した医薬品における「サプリメント」はビタミン薬を除く
 家庭の常備薬および過去1年に使用した医薬品における「胃腸薬」には整腸剤、下痢止めを含む

表23. 年代別にみた常備薬および医薬品使用 (n=3076)

	年齢階級												p-value		
	10代		20代		30代		40代		50代		60代			合計	
	n=222	n=382	n=553	n=751	n=695	n=473	n=3076	n (%)	n (%)	n (%)	n (%)	n (%)		n (%)	
家庭の常備薬															
特にない	40	(18.0)	54	(14.1)	61	(11.0)	80	(10.7)	81	(11.7)	65	(13.7)	381	(12.4)	0.008
風邪薬	133	(59.9)	266	(69.6)	407	(73.6)	542	(72.2)	502	(72.2)	342	(72.3)	2192	(71.3)	0.004
解熱鎮痛薬	100	(45.0)	201	(52.6)	319	(57.7)	448	(59.7)	403	(58.0)	230	(48.6)	1701	(55.3)	<0.001
鼻炎薬(アレルギー薬)	73	(32.9)	116	(30.4)	174	(31.5)	263	(35.0)	223	(32.1)	123	(26.0)	972	(31.6)	0.012
乗り物酔い止め	70	(31.5)	56	(14.7)	78	(14.1)	148	(19.7)	91	(13.1)	37	(7.8)	480	(15.6)	<0.001
胃腸薬	94	(42.3)	176	(46.1)	278	(50.3)	432	(57.5)	436	(62.7)	295	(62.4)	1711	(55.6)	<0.001
便秘薬	45	(20.3)	55	(14.4)	68	(12.3)	109	(14.5)	134	(19.3)	84	(17.8)	495	(16.1)	0.001
咳止め	51	(23.0)	65	(17.0)	108	(19.5)	150	(20.0)	172	(24.7)	113	(23.9)	659	(21.4)	0.006
漢方薬	25	(11.3)	47	(12.3)	93	(16.8)	127	(16.9)	120	(17.3)	67	(14.2)	479	(15.6)	0.020
ビタミン薬	30	(13.5)	56	(14.7)	107	(19.3)	139	(18.5)	137	(19.7)	85	(18.0)	554	(18.0)	0.038
サプリメント	36	(16.2)	62	(16.2)	125	(22.6)	174	(23.2)	192	(27.6)	133	(28.1)	722	(23.5)	<0.001
その他	3	(1.4)	3	(.8)	10	(1.8)	24	(3.2)	30	(4.3)	18	(3.8)	88	(2.9)	0.001
無回答・不明	4	(1.8)	3	(.8)	2	(.4)	2	(.3)	1	(.1)	4	(.8)	16	(.5)	0.040
過去1年に使用した医薬品															
特にない	30	(13.5)	40	(10.5)	41	(7.4)	44	(5.9)	47	(6.8)	44	(9.3)	246	(8.0)	0.003
風邪薬	134	(60.4)	260	(68.1)	394	(71.2)	504	(67.1)	425	(61.2)	273	(57.7)	1990	(64.7)	<0.001
解熱鎮痛薬	127	(57.2)	239	(62.6)	389	(70.3)	499	(66.4)	438	(63.0)	245	(51.8)	1937	(63.0)	<0.001
鼻炎薬(アレルギー薬)	81	(36.5)	115	(30.1)	168	(30.4)	234	(31.2)	201	(28.9)	100	(21.1)	899	(29.2)	0.002
乗り物酔い止め	42	(18.9)	32	(8.4)	31	(5.6)	54	(7.2)	39	(5.6)	19	(4.0)	217	(7.1)	<0.001
胃腸薬	54	(24.3)	121	(31.7)	188	(34.0)	291	(38.7)	289	(41.6)	199	(42.1)	1142	(37.1)	<0.001
便秘薬	17	(7.7)	44	(11.5)	41	(7.4)	75	(10.0)	87	(12.5)	63	(13.3)	327	(10.6)	0.016
咳止め	46	(20.7)	76	(19.9)	110	(19.9)	141	(18.8)	112	(16.1)	94	(19.9)	579	(18.8)	0.324
漢方薬	21	(9.5)	58	(15.2)	99	(17.9)	118	(15.7)	104	(15.0)	62	(13.1)	462	(15.0)	0.071
ビタミン薬	23	(10.4)	61	(16.0)	98	(17.7)	130	(17.3)	121	(17.4)	75	(15.9)	508	(16.5)	0.158
サプリメント	23	(10.4)	57	(14.9)	117	(21.2)	171	(22.8)	184	(26.5)	120	(25.4)	672	(21.8)	<0.001
その他	3	(1.4)	12	(3.1)	29	(5.2)	69	(9.2)	86	(12.4)	63	(13.3)	262	(8.5)	<0.001
無回答・不明	0	(0)	0	(0)	1	(.2)	2	(.3)	3	(.4)	4	(.8)	10	(.3)	0.252

家庭の常備薬および過去1年に使用した医薬品における「サプリメント」はビタミン薬を除く
 家庭の常備薬および過去1年に使用した医薬品における「胃腸薬」には整腸剤、下痢止めを含む

表24. 職業別にみた常備薬および医薬品使用(n=3076)

	職業									
	自営業		正社員		非正社員		学生		主婦(主夫)	
	n	(%)	n	(%)	n	(%)	n	(%)	n	(%)
家庭の常備薬										
特にない	38	(15.3)	159	(11.3)	36	(9.1)	47	(17.3)	46	(10.6)
風邪薬	169	(68.1)	1,021	(72.6)	298	(75.6)	169	(62.4)	325	(74.5)
解熱鎮痛薬	125	(50.4)	767	(54.6)	258	(65.5)	125	(46.1)	274	(62.8)
鼻炎薬(アレルギー薬)	73	(29.4)	457	(32.5)	137	(34.8)	90	(33.2)	135	(31.0)
乗り物酔い止め	32	(12.9)	193	(13.7)	80	(20.3)	79	(29.2)	72	(16.5)
胃腸薬	152	(61.3)	791	(56.3)	230	(58.4)	119	(43.9)	255	(58.5)
便秘薬	45	(18.1)	179	(12.7)	84	(21.3)	53	(19.6)	85	(19.5)
咳止め	58	(23.4)	280	(19.9)	97	(24.6)	60	(22.1)	100	(22.9)
漢方薬	50	(20.2)	213	(15.1)	65	(16.5)	31	(11.4)	79	(18.1)
ビタミン薬	45	(18.1)	263	(18.7)	71	(18.0)	41	(15.1)	76	(17.4)
サプリメント	64	(25.8)	314	(22.3)	101	(25.6)	42	(15.5)	131	(30.0)
その他	10	(4.0)	31	(2.2)	13	(3.3)	3	(1.1)	24	(5.5)
無回答・不明	0	(.0)	7	(.5)	1	(.3)	4	(1.5)	2	(.5)
過去1年に使用した医薬品										
特にない	28	(11.3)	87	(6.2)	27	(6.9)	38	(14.0)	31	(7.1)
風邪薬	142	(57.3)	958	(68.1)	259	(65.7)	171	(63.1)	286	(65.6)
解熱鎮痛薬	141	(56.9)	893	(63.5)	267	(67.8)	152	(56.1)	312	(71.6)
鼻炎薬(アレルギー薬)	58	(23.4)	419	(29.8)	132	(33.5)	101	(37.3)	127	(29.1)
乗り物酔い止め	15	(6.0)	82	(5.8)	29	(7.4)	48	(17.7)	35	(8.0)
胃腸薬	102	(41.1)	528	(37.6)	160	(40.6)	71	(26.2)	166	(38.1)
便秘薬	22	(8.9)	110	(7.8)	56	(14.2)	21	(7.7)	75	(17.2)
咳止め	44	(17.7)	250	(17.8)	78	(19.8)	54	(19.9)	101	(23.2)
漢方薬	38	(15.3)	197	(14.0)	65	(16.5)	29	(10.7)	89	(20.4)
ビタミン薬	35	(14.1)	238	(16.9)	64	(16.2)	35	(12.9)	81	(18.6)
サプリメント	60	(24.2)	307	(21.8)	95	(24.1)	27	(10.0)	115	(26.4)
その他	22	(8.9)	108	(7.7)	32	(8.1)	5	(1.8)	53	(12.2)
無回答・不明	1	(.4)	5	(.4)	1	(.3)	0	(.0)	1	(.2)

家庭の常備薬および過去1年に使用した医薬品における「サプリメント」はビタミン薬を除く

家庭の常備薬および過去1年に使用した医薬品における「胃腸薬」には整腸剤、下痢止めを含む

表24. 職業別にみた常備薬および医薬品使用(n=3076) 続き

	職業								
	無職		その他		無回答・不明		合計		p-value
	n	(%)	n	(%)	n	(%)	n	(%)	
家庭の常備薬									
特にない	34	(19.0)	21	(15.2)	0	(.0)	381	(12.4)	0.003
風邪薬	110	(61.5)	97	(70.3)	3	(75.0)	2,192	(71.3)	0.002
解熱鎮痛薬	75	(41.9)	74	(53.6)	3	(75.0)	1,701	(55.3)	<0.001
鼻炎薬(アレルギー薬)	44	(24.6)	36	(26.1)	0	(.0)	972	(31.6)	0.134
乗り物酔い止め	11	(6.1)	13	(9.4)	0	(.0)	480	(15.6)	<0.001
胃腸薬	87	(48.6)	75	(54.3)	2	(50.0)	1,711	(55.6)	0.005
便秘薬	23	(12.8)	24	(17.4)	2	(50.0)	495	(16.1)	<0.001
咳止め	32	(17.9)	32	(23.2)	0	(.0)	659	(21.4)	0.274
漢方薬	24	(13.4)	16	(11.6)	1	(25.0)	479	(15.6)	0.104
ビタミン薬	27	(15.1)	30	(21.7)	1	(25.0)	554	(18.0)	0.536
サプリメント	31	(17.3)	37	(26.8)	2	(50.0)	722	(23.5)	0.001
その他	3	(1.7)	4	(2.9)	0	(.0)	88	(2.9)	0.018
無回答・不明	2	(1.1)	0	(.0)	0	(.0)	16	(.5)	0.279
過去1年に使用した医薬品									
特にない	25	(14.0)	10	(7.2)	0	(.0)	246	(8.0)	<0.001
風邪薬	82	(45.8)	91	(65.9)	1	(25.0)	1,990	(64.7)	<0.001
解熱鎮痛薬	86	(48.0)	84	(60.9)	2	(50.0)	1,937	(63.0)	<0.001
鼻炎薬(アレルギー薬)	29	(16.2)	32	(23.2)	1	(25.0)	899	(29.2)	0.001
乗り物酔い止め	2	(1.1)	6	(4.3)	0	(.0)	217	(7.1)	<0.001
胃腸薬	61	(34.1)	53	(38.4)	1	(25.0)	1,142	(37.1)	0.043
便秘薬	19	(10.6)	23	(16.7)	1	(25.0)	327	(10.6)	<0.001
咳止め	21	(11.7)	31	(22.5)	0	(.0)	579	(18.8)	0.138
漢方薬	23	(12.8)	20	(14.5)	1	(25.0)	462	(15.0)	0.084
ビタミン薬	21	(11.7)	33	(23.9)	1	(25.0)	508	(16.5)	0.177
サプリメント	27	(15.1)	39	(28.3)	2	(50.0)	672	(21.8)	<0.001
その他	29	(16.2)	13	(9.4)	0	(.0)	262	(8.5)	<0.001
無回答・不明	2	(1.1)	0	(.0)	0	(.0)	10	(.3)	0.649

家庭の常備薬および過去1年に使用した医薬品における「サプリメント」はビタミン薬を除く

家庭の常備薬および過去1年に使用した医薬品における「胃腸薬」には整腸剤、下痢止めを含む

表25. 最終学歴別にみた常備薬および医薬品使用(n=3076)

	中学校 n=194		高等学校 n=1186		専門学校 n=406		短大・大学 n=929		大学院 n=66	
	n	(%)	n	(%)	n	(%)	n	(%)	n	(%)
家庭の常備薬										
特にない	41	(21.1)	144	(12.1)	45	(11.1)	89	(9.6)	9	(13.6)
風邪薬	112	(57.7)	870	(73.4)	297	(73.2)	688	(74.1)	42	(63.6)
解熱鎮痛薬	81	(41.8)	659	(55.6)	251	(61.8)	539	(58.0)	36	(54.5)
鼻炎薬(アレルギー薬)	40	(20.6)	376	(31.7)	137	(33.7)	306	(32.9)	21	(31.8)
乗り物酔い止め	15	(7.7)	152	(12.8)	68	(16.7)	150	(16.1)	13	(19.7)
胃腸薬	93	(47.9)	685	(57.8)	226	(55.7)	541	(58.2)	39	(59.1)
便秘薬	21	(10.8)	201	(16.9)	82	(20.2)	134	(14.4)	2	(3.0)
咳止め	49	(25.3)	253	(21.3)	89	(21.9)	194	(20.9)	9	(13.6)
漢方薬	16	(8.2)	158	(13.3)	79	(19.5)	180	(19.4)	11	(16.7)
ビタミン薬	19	(9.8)	192	(16.2)	80	(19.7)	200	(21.5)	19	(28.8)
サプリメント	28	(14.4)	276	(23.3)	106	(26.1)	250	(26.9)	15	(22.7)
その他	3	(1.5)	33	(2.8)	12	(3.0)	33	(3.6)	2	(3.0)
無回答・不明	2	(1.0)	4	(.3)	3	(.7)	3	(.3)	0	(0)
過去1年に使用した医薬品										
特にない	25	(12.9)	104	(8.8)	18	(4.4)	52	(5.6)	4	(6.1)
風邪薬	114	(58.8)	752	(63.4)	265	(65.3)	625	(67.3)	51	(77.3)
解熱鎮痛薬	109	(56.2)	757	(63.8)	286	(70.4)	588	(63.3)	35	(53.0)
鼻炎薬(アレルギー薬)	33	(17.0)	322	(27.2)	120	(29.6)	296	(31.9)	22	(33.3)
乗り物酔い止め	7	(3.6)	73	(6.2)	26	(6.4)	58	(6.2)	4	(6.1)
胃腸薬	61	(31.4)	446	(37.6)	164	(40.4)	359	(38.6)	34	(51.5)
便秘薬	13	(6.7)	150	(12.6)	58	(14.3)	82	(8.8)	1	(1.5)
咳止め	34	(17.5)	205	(17.3)	78	(19.2)	194	(20.9)	10	(15.2)
漢方薬	16	(8.2)	152	(12.8)	67	(16.5)	186	(20.0)	10	(15.2)
ビタミン薬	20	(10.3)	165	(13.9)	79	(19.5)	189	(20.3)	16	(24.2)
サプリメント	24	(12.4)	264	(22.3)	100	(24.6)	234	(25.2)	16	(24.2)
その他	16	(8.2)	96	(8.1)	36	(8.9)	94	(10.1)	10	(15.2)
無回答・不明	1	(.5)	5	(.4)	1	(.2)	3	(.3)	0	(0)

家庭の常備薬および過去1年に使用した医薬品における「サプリメント」はビタミン薬を除く

家庭の常備薬および過去1年に使用した医薬品における「胃腸薬」には整腸剤、下痢止めを含む

表25. 最終学歴別にみた常備薬および医薬品使用(n=3076) 続き

	最終学歴								p-value	
	その他		在学中		無回答・不明		合計			
	n=16	n=271	n=8	n=3076	n=3076	n=3076	n=3076	n=3076		
	n	(%)	n	(%)	n	(%)	n	(%)	n	(%)
家庭の常備薬										
特にない	5	(31.3)	47	(17.3)	1	(12.5)	381	(12.4)	<0.001	
風邪薬	9	(56.3)	169	(62.4)	5	(62.5)	2192	(71.3)	<0.001	
解熱鎮痛薬	7	(43.8)	125	(46.1)	3	(37.5)	1701	(55.3)	<0.001	
鼻炎薬(アレルギー薬)	2	(12.5)	90	(33.2)	0	(.0)	972	(31.6)	0.018	
乗り物酔い止め	3	(18.8)	79	(29.2)	0	(.0)	480	(15.6)	<0.001	
胃腸薬	6	(37.5)	119	(43.9)	2	(25.0)	1711	(55.6)	0.001	
便秘薬	1	(6.3)	53	(19.6)	1	(12.5)	495	(16.1)	0.004	
咳止め	4	(25.0)	60	(22.1)	1	(12.5)	659	(21.4)	0.508	
漢方薬	3	(18.8)	31	(11.4)	1	(12.5)	479	(15.6)	<0.001	
ビタミン薬	1	(6.3)	41	(15.1)	2	(25.0)	554	(18.0)	0.001	
サプリメント	3	(18.8)	42	(15.5)	2	(25.0)	722	(23.5)	0.002	
その他	2	(12.5)	3	(1.1)	0	(.0)	88	(2.9)	0.152	
無回答・不明	0	(.0)	4	(1.5)	0	(.0)	16	(.5)	0.326	
過去1年に使用した医薬品										
特にない	3	(18.8)	38	(14.0)	2	(25.0)	246	(8.0)	<0.001	
風邪薬	9	(56.3)	171	(63.1)	3	(37.5)	1990	(64.7)	0.298	
解熱鎮痛薬	8	(50.0)	152	(56.1)	2	(25.0)	1937	(63.0)	0.006	
鼻炎薬(アレルギー薬)	5	(31.3)	101	(37.3)	0	(.0)	899	(29.2)	0.003	
乗り物酔い止め	1	(6.3)	48	(17.7)	0	(.0)	217	(7.1)	<0.001	
胃腸薬	5	(31.3)	71	(26.2)	2	(25.0)	1142	(37.1)	0.014	
便秘薬	1	(6.3)	21	(7.7)	1	(12.5)	327	(10.6)	0.016	
咳止め	4	(25.0)	54	(19.9)	0	(.0)	579	(18.8)	0.799	
漢方薬	1	(6.3)	29	(10.7)	1	(12.5)	462	(15.0)	0.001	
ビタミン薬	3	(18.8)	35	(12.9)	1	(12.5)	508	(16.5)	0.006	
サプリメント	5	(31.3)	27	(10.0)	2	(25.0)	672	(21.8)	<0.001	
その他	4	(25.0)	5	(1.8)	1	(12.5)	262	(8.5)	0.007	
無回答・不明	0	(.0)	0	(.0)	0	(.0)	10	(.3)	0.969	

家庭の常備薬および過去1年に使用した医薬品における「サプリメント」はビタミン薬を除く

家庭の常備薬および過去1年に使用した医薬品における「胃腸薬」には整腸剤、下痢止めを含む

表26. 学校中退歴別にみた常備薬および医薬品使用(n=3076)

	学校中退歴								
	あり		なし		無回答・不明		合計		p-value
	n=211	n=2852	n=13	n=3076	n	(%)	n	(%)	
家庭の常備薬									
特になし	35	(16.6)	344	(12.1)	2	(15.4)	381	(12.4)	0.422
風邪薬	142	(67.3)	2042	(71.6)	8	(61.5)	2192	(71.3)	0.633
解熱鎮痛薬	115	(54.5)	1580	(55.4)	6	(46.2)	1701	(55.3)	0.961
鼻炎薬(アレルギー薬)	57	(27.0)	913	(32.0)	2	(15.4)	972	(31.6)	0.407
乗り物酔い止め	24	(11.4)	454	(15.9)	2	(15.4)	480	(15.6)	0.529
胃腸薬	112	(53.1)	1594	(55.9)	5	(38.5)	1711	(55.6)	0.672
便秘薬	30	(14.2)	463	(16.2)	2	(15.4)	495	(16.1)	0.954
咳止め	39	(18.5)	616	(21.6)	4	(30.8)	659	(21.4)	0.757
漢方薬	33	(15.6)	444	(15.6)	2	(15.4)	479	(15.6)	0.999
ビタミン薬	33	(15.6)	517	(18.1)	4	(30.8)	554	(18.0)	0.676
サプリメント	37	(17.5)	681	(23.9)	4	(30.8)	722	(23.5)	0.300
その他	3	(1.4)	85	(3.0)	0	(.0)	88	(2.9)	0.701
無回答・不明	1	(.5)	15	(.5)	0	(.0)	16	(.5)	0.961
過去1年に使用した医薬品									
特になし	22	(10.4)	220	(7.7)	4	(30.8)	246	(8.0)	0.018
風邪薬	137	(64.9)	1847	(64.8)	6	(46.2)	1990	(64.7)	0.590
解熱鎮痛薬	137	(64.9)	1796	(63.0)	4	(30.8)	1937	(63.0)	0.138
鼻炎薬(アレルギー薬)	50	(23.7)	847	(29.7)	2	(15.4)	899	(29.2)	0.235
乗り物酔い止め	8	(3.8)	209	(7.3)	0	(.0)	217	(7.1)	0.232
胃腸薬	71	(33.6)	1068	(37.4)	3	(23.1)	1142	(37.1)	0.523
便秘薬	20	(9.5)	306	(10.7)	1	(7.7)	327	(10.6)	0.869
咳止め	41	(19.4)	536	(18.8)	2	(15.4)	579	(18.8)	0.920
漢方薬	35	(16.6)	426	(14.9)	1	(7.7)	462	(15.0)	0.784
ビタミン薬	36	(17.1)	470	(16.5)	2	(15.4)	508	(16.5)	0.933
サプリメント	41	(19.4)	628	(22.0)	3	(23.1)	672	(21.8)	0.806
その他	12	(5.7)	249	(8.7)	1	(7.7)	262	(8.5)	0.528
無回答・不明	0	(.0)	10	(.4)	0	(.0)	10	(.3)	0.674

家庭の常備薬および過去1年に使用した医薬品における「サプリメント」はビタミン薬を除く
 家庭の常備薬および過去1年に使用した医薬品における「胃腸薬」には整腸剤、下痢止めを含む

表27. 薬物使用経験別にみた常備薬および医薬品使用(n=3076)

	薬物使用経験								
	生涯経験あり		生涯経験なし		無回答・不明		合計		p-value
	n=78	n=2940	n=58	n=3076	n	(%)	n	(%)	
家庭の常備薬									
特になし	8	(10.3)	358	(12.2)	15	(25.9)	381	(12.4)	0.024
風邪薬	52	(66.7)	2,108	(71.7)	32	(55.2)	2,192	(71.3)	0.043
解熱鎮痛薬	49	(62.8)	1,633	(55.5)	19	(32.8)	1,701	(55.3)	0.004
鼻炎薬(アレルギー薬)	24	(30.8)	936	(31.8)	12	(20.7)	972	(31.6)	0.334
乗り物酔い止め	9	(11.5)	467	(15.9)	4	(6.9)	480	(15.6)	0.224
胃腸薬	43	(55.1)	1,637	(55.7)	31	(53.4)	1,711	(55.6)	0.856
便秘薬	13	(16.7)	476	(16.2)	6	(10.3)	495	(16.1)	0.610
咳止め	22	(28.2)	628	(21.4)	9	(15.5)	659	(21.4)	0.322
漢方薬	10	(12.8)	462	(15.7)	7	(12.1)	479	(15.6)	0.698
ビタミン薬	16	(20.5)	535	(18.2)	3	(5.2)	554	(18.0)	0.085
サプリメント	18	(23.1)	697	(23.7)	7	(12.1)	722	(23.5)	0.234
その他	3	(3.8)	83	(2.8)	2	(3.4)	88	(2.9)	0.817
無回答・不明	1	(1.3)	15	(.5)	0	(.0)	16	(.5)	0.553
過去1年に使用した医薬品									
特になし	4	(5.1)	232	(7.9)	10	(17.2)	246	(8.0)	<0.001
風邪薬	50	(64.1)	1,908	(64.9)	32	(55.2)	1,990	(64.7)	0.005
解熱鎮痛薬	53	(67.9)	1,854	(63.1)	30	(51.7)	1,937	(63.0)	0.002
鼻炎薬(アレルギー薬)	18	(23.1)	872	(29.7)	9	(15.5)	899	(29.2)	0.001
乗り物酔い止め	6	(7.7)	208	(7.1)	3	(5.2)	217	(7.1)	0.012
胃腸薬	23	(29.5)	1,109	(37.7)	10	(17.2)	1,142	(37.1)	<0.001
便秘薬	7	(9.0)	315	(10.7)	5	(8.6)	327	(10.6)	0.012
咳止め	18	(23.1)	549	(18.7)	12	(20.7)	579	(18.8)	0.008
漢方薬	8	(10.3)	447	(15.2)	7	(12.1)	462	(15.0)	0.007
ビタミン薬	15	(19.2)	488	(16.6)	5	(8.6)	508	(16.5)	0.003
サプリメント	22	(28.2)	644	(21.9)	6	(10.3)	672	(21.8)	0.001
その他	6	(7.7)	250	(8.5)	6	(10.3)	262	(8.5)	0.012
無回答・不明	2	(2.6)	8	(.3)	0	(.0)	10	(.3)	0.002

家庭の常備薬および過去1年に使用した医薬品における「サプリメント」はビタミン薬を除く
 家庭の常備薬および過去1年に使用した医薬品における「胃腸薬」には整腸剤、下痢止めを含む

表28. 居住地別にみた鎮痛薬使用状況(n=3076)

	居住地											
	北海道		東北		関東		北陸		東山		東海	
	n=131		n=250		n=948		n=154		n=150		n=328	
	n	(%)	n	(%)	n	(%)	n	(%)	n	(%)	n	(%)
過去1年鎮痛薬使用経験												
なし	34	(26.0)	99	(39.6)	346	(36.5)	58	(37.7)	62	(41.3)	111	(33.8)
あり	96	(73.3)	151	(60.4)	599	(63.2)	96	(62.3)	88	(58.7)	217	(66.2)
無回答・不明	1	(.8)	0	(.0)	3	(.3)	0	(.0)	0	(.0)	0	(.0)
過去1年鎮痛薬使用頻度												
なし	34	(26.0)	99	(39.6)	346	(36.5)	58	(37.7)	62	(41.3)	111	(33.8)
年間5回以内	52	(39.7)	90	(36.0)	330	(34.8)	49	(31.8)	49	(32.7)	115	(35.1)
年間約6～11回	7	(5.3)	15	(6.0)	76	(8.0)	11	(7.1)	9	(6.0)	27	(8.2)
年間約12～24回	17	(13.0)	18	(7.2)	75	(7.9)	11	(7.1)	15	(10.0)	42	(12.8)
年間約25～51回	13	(9.9)	8	(3.2)	47	(5.0)	9	(5.8)	8	(5.3)	16	(4.9)
週に1～2回程度	3	(2.3)	3	(1.2)	22	(2.3)	5	(3.2)	1	(.7)	5	(1.5)
週に3～6回程度	0	(.0)	3	(1.2)	7	(.7)	2	(1.3)	2	(1.3)	2	(.6)
ほとんど毎日	2	(1.5)	4	(1.6)	19	(2.0)	4	(2.6)	2	(1.3)	3	(.9)
使用頻度不明	2	(1.5)	10	(4.0)	23	(2.4)	5	(3.2)	2	(1.3)	7	(2.1)
無回答・不明	1	(.8)	0	(.0)	3	(.3)	0	(.0)	0	(.0)	0	(.0)
鎮痛薬の常用的使用												
なし	126	(96.2)	233	(93.2)	896	(94.5)	143	(92.9)	144	(96.0)	316	(96.3)
あり	2	(1.5)	7	(2.8)	26	(2.7)	6	(3.9)	4	(2.7)	5	(1.5)
無回答・不明	3	(2.3)	10	(4.0)	26	(2.7)	5	(3.2)	2	(1.3)	7	(2.1)
鎮痛薬入手先												
入手なし	27	(20.6)	84	(33.6)	294	(31.0)	49	(31.8)	55	(36.7)	91	(27.7)
常備薬から	15	(11.5)	35	(14.0)	134	(14.1)	23	(14.9)	22	(14.7)	43	(13.1)
家族から	10	(7.6)	8	(3.2)	39	(4.1)	4	(2.6)	5	(3.3)	15	(4.6)
医院・病院から	43	(32.8)	57	(22.8)	228	(24.1)	35	(22.7)	35	(23.3)	95	(29.0)
薬局・薬店から	58	(44.3)	81	(32.4)	388	(40.9)	60	(39.0)	57	(38.0)	145	(44.2)
友人・知人から	0	(.0)	2	(.8)	12	(1.3)	1	(.6)	0	(.0)	1	(.3)
愛人・恋人から	0	(.0)	0	(.0)	1	(.1)	0	(.0)	0	(.0)	0	(.0)
インターネットから	1	(.8)	1	(.4)	2	(.2)	1	(.6)	0	(.0)	0	(.0)
その他	0	(.0)	0	(.0)	4	(.4)	0	(.0)	0	(.0)	0	(.0)
入手先不明	3	(2.3)	8	(3.2)	13	(1.4)	3	(1.9)	2	(1.3)	5	(1.5)
無回答・不明	2	(1.5)	2	(.8)	9	(.9)	3	(1.9)	1	(.7)	2	(.6)
鎮痛薬使用理由												
なし	34	(26.0)	99	(39.6)	346	(36.5)	58	(37.7)	62	(41.3)	111	(33.8)
頭痛	59	(45.0)	76	(30.4)	377	(39.8)	54	(35.1)	60	(40.0)	137	(41.8)
歯痛	16	(12.2)	40	(16.0)	94	(9.9)	19	(12.3)	9	(6.0)	32	(9.8)
腰痛	10	(7.6)	17	(6.8)	70	(7.4)	10	(6.5)	11	(7.3)	25	(7.6)
生理痛	14	(10.7)	32	(12.8)	125	(13.2)	15	(9.7)	14	(9.3)	37	(11.3)
胃痛	6	(4.6)	5	(2.0)	31	(3.3)	5	(3.2)	2	(1.3)	11	(3.4)
肩こり	4	(3.1)	7	(2.8)	46	(4.9)	5	(3.2)	6	(4.0)	18	(5.5)
遊び(快感)目的で	0	(.0)	0	(.0)	0	(.0)	0	(.0)	0	(.0)	0	(.0)
その他	14	(10.7)	22	(8.8)	101	(10.7)	17	(11.0)	19	(12.7)	32	(9.8)
使用目的不明	4	(3.1)	8	(3.2)	20	(2.1)	5	(3.2)	2	(1.3)	6	(1.8)
無回答・不明	1	(.8)	0	(.0)	3	(.3)	0	(.0)	0	(.0)	0	(.0)
過去30日間の鎮痛薬使用												
なし	90	(68.7)	202	(80.8)	682	(71.9)	114	(74.0)	113	(75.3)	230	(70.1)
あり	40	(30.5)	48	(19.2)	261	(27.5)	38	(24.7)	36	(24.0)	98	(29.9)
無回答・不明	1	(.8)	0	(.0)	5	(.5)	2	(1.3)	1	(.7)	0	(.0)
使用した鎮痛薬カテゴリ												
非オピオイド鎮痛薬	29	(100.0)	39	(100.0)	225	(97.4)	35	(100.0)	30	(100.0)	85	(97.7)
オピオイド鎮痛薬	0	(.0)	0	(.0)	0	(.0)	0	(.0)	0	(.0)	0	(.0)
補助鎮痛薬	0	(.0)	1	(2.6)	5	(2.2)	1	(2.9)	0	(.0)	2	(2.3)
その他	0	(.0)	1	(2.6)	6	(2.6)	0	(.0)	0	(.0)	3	(3.4)
鎮痛薬使用に対する考え												
使う必要がないので、考えたことがない	33	(25.2)	104	(41.6)	302	(31.9)	57	(37.0)	53	(35.3)	96	(29.3)
必要な時には、心配せずに使う	65	(49.6)	94	(37.6)	393	(41.5)	63	(40.9)	53	(35.3)	138	(42.1)
必要な時には、心配もあるが、どちらかというを使う	27	(20.6)	36	(14.4)	195	(20.6)	28	(18.2)	31	(20.7)	72	(22.0)
必要な時でも、心配だから、どちらかというを使わない	6	(4.6)	11	(4.4)	49	(5.2)	4	(2.6)	9	(6.0)	16	(4.9)
必要な時でも、心配だから、とにかく使わない	0	(.0)	2	(.8)	5	(.5)	1	(.6)	2	(1.3)	3	(.9)
無回答・無効回答	0	(.0)	3	(1.2)	4	(.4)	1	(.6)	2	(1.3)	3	(.9)

鎮痛薬入手先における「薬局・薬店」には院外処方箋による入手を含む
使用鎮痛薬数(平均)および使用した鎮痛薬カテゴリは、過去30日間の状況

表28. 居住地別にみた鎮痛薬使用状況(n=3076) 続き

	居住地										p-value		
	近畿		中国		四国		北九州		南九州			合計	
	n=442	n=191	n=88	n=229	n=165	n=3076	n	(%)	n	(%)		n	(%)
過去1年鎮痛薬使用経験													0.097
なし	185	(41.9)	78	(40.8)	25	(28.4)	81	(35.4)	55	(33.3)	1,134	(36.9)	
あり	257	(58.1)	112	(58.6)	63	(71.6)	148	(64.6)	110	(66.7)	1,937	(63.0)	
無回答・不明	0	(0)	1	(.5)	0	(0)	0	(0)	0	(0)	5	(.2)	
過去1年鎮痛薬使用頻度													0.707
なし	185	(41.9)	78	(40.8)	25	(28.4)	81	(35.4)	55	(33.3)	1,134	(36.9)	
年間5回以内	140	(31.7)	62	(32.5)	32	(36.4)	82	(35.8)	63	(38.2)	1,064	(34.6)	
年間約6～11回	31	(7.0)	15	(7.9)	7	(8.0)	18	(7.9)	16	(9.7)	232	(7.5)	
年間約12～24回	37	(8.4)	19	(9.9)	8	(9.1)	18	(7.9)	13	(7.9)	273	(8.9)	
年間約25～51回	21	(4.8)	9	(4.7)	10	(11.4)	14	(6.1)	8	(4.8)	163	(5.3)	
週に1～2回程度	6	(1.4)	1	(.5)	1	(1.1)	7	(3.1)	4	(2.4)	58	(1.9)	
週に3～6回程度	3	(.7)	2	(1.0)	2	(2.3)	1	(.4)	1	(.6)	25	(.8)	
ほとんど毎日	7	(1.6)	2	(1.0)	2	(2.3)	5	(2.2)	2	(1.2)	52	(1.7)	
使用頻度不明	12	(2.7)	2	(1.0)	1	(1.1)	3	(1.3)	3	(1.8)	70	(2.3)	
無回答・不明	0	(0)	1	(.5)	0	(0)	0	(0)	0	(0)	5	(.2)	
鎮痛薬の常用的使用													0.893
なし	420	(95.0)	184	(96.3)	83	(94.3)	220	(96.1)	159	(96.4)	2,924	(95.1)	
あり	10	(2.3)	4	(2.1)	4	(4.5)	6	(2.6)	3	(1.8)	77	(2.5)	
無回答・不明	12	(2.7)	3	(1.6)	1	(1.1)	3	(1.3)	3	(1.8)	75	(2.4)	
鎮痛薬入手先													
入手なし	156	(35.3)	67	(35.1)	21	(23.9)	73	(31.9)	48	(29.1)	965	(31.4)	0.078
常備薬から	52	(11.8)	21	(11.0)	11	(12.5)	26	(11.4)	15	(9.1)	397	(12.9)	0.637
家族から	20	(4.5)	9	(4.7)	3	(3.4)	6	(2.6)	12	(7.3)	131	(4.3)	0.329
医院・病院から	94	(21.3)	59	(30.9)	37	(42.0)	65	(28.4)	44	(26.7)	792	(25.7)	0.004
薬局・薬店から	171	(38.7)	53	(27.7)	30	(34.1)	95	(41.5)	70	(42.4)	1,208	(39.3)	0.031
友人・知人から	4	(.9)	1	(.5)	1	(1.1)	1	(.4)	4	(2.4)	27	(.9)	0.362
愛人・恋人から	1	(.2)	0	(0)	0	(0)	0	(0)	0	(0)	2	(.1)	0.840
インターネットから	0	(0)	1	(.5)	0	(0)	0	(0)	0	(0)	6	(.2)	0.526
その他	0	(0)	1	(.5)	0	(0)	1	(.4)	1	(.6)	7	(.2)	0.584
入手先不明	8	(1.8)	2	(1.0)	0	(0)	2	(.9)	1	(.6)	47	(1.5)	0.532
無回答・不明	3	(.7)	5	(2.6)	1	(1.1)	0	(0)	2	(1.2)	30	(1.0)	0.380
鎮痛薬使用理由													
なし	185	(41.9)	78	(40.8)	25	(28.4)	81	(35.4)	55	(33.3)	1,134	(36.9)	0.097
頭痛	157	(35.5)	78	(40.8)	46	(52.3)	92	(40.2)	79	(47.9)	1,215	(39.5)	0.018
歯痛	30	(6.8)	12	(6.3)	9	(10.2)	26	(11.4)	18	(10.9)	305	(9.9)	0.045
腰痛	20	(4.5)	8	(4.2)	9	(10.2)	14	(6.1)	13	(7.9)	207	(6.7)	0.607
生理痛	43	(9.7)	9	(4.7)	5	(5.7)	28	(12.2)	13	(7.9)	335	(10.9)	0.108
胃痛	19	(4.3)	5	(2.6)	1	(1.1)	7	(3.1)	6	(3.6)	98	(3.2)	0.730
肩こり	11	(2.5)	6	(3.1)	8	(9.1)	9	(3.9)	5	(3.0)	125	(4.1)	0.287
遊び(快感)目的で	0	(0)	0	(0)	0	(0)	0	(0)	0	(0)	0	(0)	0.554
その他	39	(8.8)	19	(9.9)	8	(9.1)	31	(13.5)	10	(6.1)	312	(10.1)	0.605
使用目的不明	12	(2.7)	4	(2.1)	1	(1.1)	3	(1.3)	4	(2.4)	69	(2.2)	0.895
無回答・不明	0	(0)	1	(.5)	0	(0)	0	(0)	0	(0)	5	(.2)	0.554
過去30日間の鎮痛薬使用													0.206
なし	323	(73.1)	141	(73.8)	62	(70.5)	167	(72.9)	117	(70.9)	2,241	(72.9)	
あり	116	(26.2)	47	(24.6)	26	(29.5)	62	(27.1)	48	(29.1)	820	(26.7)	
無回答・不明	3	(.7)	3	(1.6)	0	(0)	0	(0)	0	(0)	15	(.5)	
使用した鎮痛薬カテゴリ													
非オピオイド鎮痛薬	99	(97.1)	41	(100.0)	20	(95.2)	57	(100.0)	40	(93.0)	700	(97.9)	0.331
オピオイド鎮痛薬	3	(2.9)	0	(0)	1	(4.8)	0	(0)	0	(0)	4	(.6)	0.025
補助鎮痛薬	1	(1.0)	1	(2.4)	0	(0)	1	(1.8)	0	(0)	12	(1.7)	0.962
その他	5	(4.9)	0	(0)	1	(4.8)	1	(1.8)	3	(7.0)	20	(2.8)	0.419
鎮痛薬使用に対する考え													0.011
使う必要がないので、考えたことがない	157	(35.5)	62	(32.5)	19	(21.6)	86	(37.6)	50	(30.3)	1,019	(33.1)	
必要な時には、心配せずに使う	142	(32.1)	86	(45.0)	36	(40.9)	82	(35.8)	73	(44.2)	1,225	(39.8)	
必要な時には、心配もあるが、どちらかというを使う	110	(24.9)	30	(15.7)	25	(28.4)	43	(18.8)	34	(20.6)	631	(20.5)	
必要な時でも、心配だから、どちらかというを使わない	24	(5.4)	9	(4.7)	4	(4.5)	17	(7.4)	5	(3.0)	154	(5.0)	
必要な時でも、心配だから、とにかく使わない	6	(1.4)	1	(.5)	3	(3.4)	1	(.4)	3	(1.8)	27	(.9)	
無回答・無効回答	3	(.7)	3	(1.6)	1	(1.1)	0	(0)	0	(0)	20	(.7)	

鎮痛薬入手先における「薬局・薬店」には院外処方箋による入手を含む
 使用鎮痛薬数(平均)および使用した鎮痛薬カテゴリは、過去30日間の状況

表29. 性別にみた鎮痛薬使用状況(n=3076)

	性別				合計 n=3076	p-value	
	男性 n=1466		女性 n=1610				
	n	(%)	n	(%)			
過去1年鎮痛薬使用経験						<0.001	
なし	685	(46.7)	449	(27.9)	1,134	(36.9)	
あり	777	(53.0)	1,160	(72.0)	1,937	(63.0)	
無回答・不明	4	(.3)	1	(.1)	5	(.2)	
過去1年鎮痛薬使用頻度						<0.001	
なし	685	(46.7)	449	(27.9)	1,134	(36.9)	
年間5回以内	520	(35.5)	544	(33.8)	1,064	(34.6)	
年間約6～11回	89	(6.1)	143	(8.9)	232	(7.5)	
年間約12～24回	54	(3.7)	219	(13.6)	273	(8.9)	
年間約25～51回	34	(2.3)	129	(8.0)	163	(5.3)	
週に1～2回程度	16	(1.1)	42	(2.6)	58	(1.9)	
週に3～6回程度	9	(.6)	16	(1.0)	25	(.8)	
ほとんど毎日	20	(1.4)	32	(2.0)	52	(1.7)	
使用頻度不明	35	(2.4)	35	(2.2)	70	(2.3)	
無回答・不明	4	(.3)	1	(.1)	5	(.2)	
鎮痛薬の常用的使用						0.159	
なし	1,398	(95.4)	1,526	(94.8)	2,924	(95.1)	
あり	29	(2.0)	48	(3.0)	77	(2.5)	
無回答・不明	39	(2.7)	36	(2.2)	75	(2.4)	
鎮痛薬入手先							
入手なし	597	(40.7)	368	(22.9)	965	(31.4)	<0.001
常備薬から	168	(11.5)	229	(14.2)	397	(12.9)	0.002
家族から	63	(4.3)	68	(4.2)	131	(4.3)	0.018
医院・病院から	300	(20.5)	492	(30.6)	792	(25.7)	<0.001
薬局・薬店から	457	(31.2)	751	(46.6)	1,208	(39.3)	<0.001
友人・知人から	7	(.5)	20	(1.2)	27	(.9)	0.001
愛人・恋人から	1	(.1)	1	(.1)	2	(.1)	0.018
インターネットから	2	(.1)	4	(.2)	6	(.2)	0.014
その他	2	(.1)	5	(.3)	7	(.2)	0.011
入手先不明	25	(1.7)	22	(1.4)	47	(1.5)	0.444
無回答・不明	22	(1.5)	8	(.5)	30	(1.0)	0.005
鎮痛薬使用理由							
なし	685	(46.7)	449	(27.9)	1,134	(36.9)	<0.001
頭痛	433	(29.5)	782	(48.6)	1,215	(39.5)	<0.001
歯痛	160	(10.9)	145	(9.0)	305	(9.9)	0.071
腰痛	98	(6.7)	109	(6.8)	207	(6.7)	0.349
生理痛	0	(.0)	335	(20.8)	335	(10.9)	<0.001
胃痛	38	(2.6)	60	(3.7)	98	(3.2)	0.072
肩こり	30	(2.0)	95	(5.9)	125	(4.1)	<0.001
遊び(快感)目的で	0	(.0)	0	(.0)	0	(.0)	0.147
その他	132	(9.0)	180	(11.2)	312	(10.1)	0.050
使用目的不明	41	(2.8)	28	(1.7)	69	(2.2)	0.048
無回答・不明	4	(.3)	1	(.1)	5	(.2)	0.147
過去30日間の鎮痛薬使用						<0.001	
なし	1,230	(83.9)	1,011	(62.8)	2,241	(72.9)	
あり	226	(15.4)	594	(36.9)	820	(26.7)	
無回答・不明	10	(.7)	5	(.3)	15	(.5)	
使用した鎮痛薬カテゴリ							
非オピオイド鎮痛薬	178	(97.3)	522	(98.1)	700	(97.9)	<0.001
オピオイド鎮痛薬	1	(.5)	3	(.6)	4	(.6)	0.364
補助鎮痛薬	6	(3.3)	6	(1.1)	12	(1.7)	0.871
その他	4	(2.2)	16	(3.0)	20	(2.8)	0.013
鎮痛薬使用に対する考え						<0.001	
使う必要がないので、考えたことがない							
	640	(43.7)	379	(23.5)	1,019	(33.1)	
必要な時には、心配せずに使う							
	560	(38.2)	665	(41.3)	1,225	(39.8)	
必要な時には、心配もあるが、どちらかというを使う							
	202	(13.8)	429	(26.6)	631	(20.5)	
必要な時でも、心配だから、どちらかというを使わない							
	43	(2.9)	111	(6.9)	154	(5.0)	
必要な時でも、心配だから、とにかく使わない							
	7	(.5)	20	(1.2)	27	(.9)	
無回答・無効回答	14	(1.0)	6	(.4)	20	(.7)	

鎮痛薬入手先における「薬局・薬店」には院外処方箋による入手を含む
 使用鎮痛薬数(平均)および使用した鎮痛薬カテゴリは、過去30日間の状況

表30. 年代別にみた鎮痛薬使用状況 (n=3076)

	年齢階級														p-value
	10代		20代		30代		40代		50代		60代		合計		
	n	(%)	n	(%)	n	(%)	n	(%)	n	(%)	n	(%)	n	(%)	
過去1年鎮痛薬使用経験															<0.001
なし	95	(42.8)	143	(37.4)	164	(29.7)	250	(33.3)	257	(37.0)	225	(47.6)	1,134	(36.9)	
あり	127	(57.2)	239	(62.6)	389	(70.3)	499	(66.4)	438	(63.0)	245	(51.8)	1,937	(63.0)	
無回答・不明	0	(.0)	0	(.0)	0	(.0)	2	(.3)	0	(.0)	3	(.6)	5	(.2)	
過去1年鎮痛薬使用頻度															<0.001
なし	95	(42.8)	143	(37.4)	164	(29.7)	250	(33.3)	257	(37.0)	225	(47.6)	1,134	(36.9)	
年間5回以内	63	(28.4)	119	(31.2)	192	(34.7)	273	(36.4)	250	(36.0)	167	(35.3)	1,064	(34.6)	
年間約6～11回	14	(6.3)	32	(8.4)	41	(7.4)	67	(8.9)	60	(8.6)	18	(3.8)	232	(7.5)	
年間約12～24回	34	(15.3)	44	(11.5)	72	(13.0)	68	(9.1)	41	(5.9)	14	(3.0)	273	(8.9)	
年間約25～51回	9	(4.1)	26	(6.8)	44	(8.0)	40	(5.3)	30	(4.3)	14	(3.0)	163	(5.3)	
週に1～2回程度	1	(.5)	2	(.5)	19	(3.4)	17	(2.3)	15	(2.2)	4	(.8)	58	(1.9)	
週に3～6回程度	0	(.0)	4	(1.0)	3	(.5)	6	(.8)	10	(1.4)	2	(.4)	25	(.8)	
ほとんど毎日	0	(.0)	3	(.8)	6	(1.1)	14	(1.9)	14	(2.0)	15	(3.2)	52	(1.7)	
使用頻度不明	6	(2.7)	9	(2.4)	12	(2.2)	14	(1.9)	18	(2.6)	11	(2.3)	70	(2.3)	
無回答・不明	0	(.0)	0	(.0)	0	(.0)	2	(.3)	0	(.0)	3	(.6)	5	(.2)	
鎮痛薬の常用的使用															0.159
なし	216	(97.3)	366	(95.8)	532	(96.2)	715	(95.2)	653	(94.0)	442	(93.4)	2,924	(95.1)	
あり	0	(.0)	7	(1.8)	9	(1.6)	20	(2.7)	24	(3.5)	17	(3.6)	77	(2.5)	
無回答・不明	6	(2.7)	9	(2.4)	12	(2.2)	16	(2.1)	18	(2.6)	14	(3.0)	75	(2.4)	
鎮痛薬入手先															
入手なし	87	(39.2)	126	(33.0)	143	(25.9)	203	(27.0)	211	(30.4)	195	(41.2)	965	(31.4)	<0.001
常備薬から	27	(12.2)	51	(13.4)	73	(13.2)	96	(12.8)	100	(14.4)	50	(10.6)	397	(12.9)	0.459
家族から	37	(16.7)	40	(10.5)	23	(4.2)	14	(1.9)	11	(1.6)	6	(1.3)	131	(4.3)	<0.001
医院・病院から	36	(16.2)	93	(24.3)	150	(27.1)	200	(26.6)	192	(27.6)	121	(25.6)	792	(25.7)	0.033
薬局・薬店から	54	(24.3)	154	(40.3)	269	(48.6)	328	(43.7)	259	(37.3)	144	(30.4)	1,208	(39.3)	<0.001
友人・知人から	1	(.5)	9	(2.4)	8	(1.4)	4	(.5)	4	(.6)	1	(.2)	27	(.9)	0.013
愛人・恋人から	0	(.0)	1	(.3)	0	(.0)	1	(.1)	0	(.0)	0	(.0)	2	(.1)	0.420
インターネットから	0	(.0)	0	(.0)	1	(.2)	3	(.4)	1	(.1)	1	(.2)	6	(.2)	0.524
その他	0	(.0)	0	(.0)	3	(.5)	4	(.5)	0	(.0)	0	(.0)	7	(.2)	0.109
入手先不明	5	(2.3)	7	(1.8)	8	(1.4)	12	(1.6)	10	(1.4)	5	(1.1)	47	(1.5)	0.877
無回答・不明	1	(.5)	2	(.5)	4	(.7)	8	(1.1)	6	(.9)	9	(1.9)	30	(1.0)	0.290
鎮痛薬使用理由															
なし	95	(42.8)	143	(37.4)	164	(29.7)	250	(33.3)	257	(37.0)	225	(47.6)	1,134	(36.9)	<0.001
頭痛	73	(32.9)	144	(37.7)	265	(47.9)	334	(44.5)	276	(39.7)	123	(26.0)	1,215	(39.5)	<0.001
歯痛	14	(6.3)	33	(8.6)	49	(8.9)	83	(11.1)	78	(11.2)	48	(10.1)	305	(9.9)	0.071
腰痛	11	(5.0)	11	(2.9)	33	(6.0)	57	(7.6)	51	(7.3)	44	(9.3)	207	(6.7)	0.002
生理痛	52	(23.4)	99	(25.9)	92	(16.6)	81	(10.8)	11	(1.6)	0	(.0)	335	(10.9)	<0.001
胃痛	5	(2.3)	14	(3.7)	18	(3.3)	22	(2.9)	24	(3.5)	15	(3.2)	98	(3.2)	0.340
肩こり	4	(1.8)	8	(2.1)	32	(5.8)	36	(4.8)	29	(4.2)	16	(3.4)	125	(4.1)	0.013
遊び(快感)目的で	0	(.0)	0	(.0)	0	(.0)	0	(.0)	0	(.0)	0	(.0)	0	(.0)	0.075
その他	13	(5.9)	25	(6.5)	59	(10.7)	73	(9.7)	86	(12.4)	56	(11.8)	312	(10.1)	0.004
使用目的不明	8	(3.6)	11	(2.9)	11	(2.0)	17	(2.3)	11	(1.6)	11	(2.3)	69	(2.2)	0.529
無回答・不明	0	(.0)	0	(.0)	0	(.0)	2	(.3)	0	(.0)	3	(.6)	5	(.2)	0.075
過去30日間の鎮痛薬使用															<0.001
なし	167	(75.2)	275	(72.0)	369	(66.7)	534	(71.1)	517	(74.4)	379	(80.1)	2,241	(72.9)	
あり	55	(24.8)	107	(28.0)	181	(32.7)	215	(28.6)	176	(25.3)	86	(18.2)	820	(26.7)	
無回答・不明	0	(.0)	0	(.0)	3	(.5)	2	(.3)	2	(.3)	8	(1.7)	15	(.5)	
使用した鎮痛薬カテゴリ															
非オピオイド鎮痛薬	47	(100.0)	97	(100.0)	164	(99.4)	181	(97.8)	145	(94.8)	66	(97.1)	700	(97.9)	<0.001
オピオイド鎮痛薬	0	(.0)	0	(.0)	0	(.0)	1	(.5)	3	(2.0)	0	(.0)	4	(.6)	0.221
補助鎮痛薬	0	(.0)	0	(.0)	2	(1.2)	3	(1.6)	1	(.7)	6	(8.8)	12	(1.7)	0.025
その他	0	(.0)	0	(.0)	4	(2.4)	4	(2.2)	10	(6.5)	2	(2.9)	20	(2.8)	0.047
鎮痛薬使用に対する考え															<0.001
使う必要がないので、考えたことがない	93	(41.9)	125	(32.7)	141	(25.5)	229	(30.5)	234	(33.7)	197	(41.6)	1,019	(33.1)	
必要な時には、心配せずに使う	86	(38.7)	157	(41.1)	258	(46.7)	297	(39.5)	275	(39.6)	152	(32.1)	1,225	(39.8)	
必要な時には、心配もあるが、どちらかというと使う	35	(15.8)	71	(18.6)	123	(22.2)	170	(22.6)	140	(20.1)	92	(19.5)	631	(20.5)	
必要な時でも、心配だから、どちらかというと使わない	4	(1.8)	20	(5.2)	24	(4.3)	47	(6.3)	38	(5.5)	21	(4.4)	154	(5.0)	
必要な時でも、心配だから、とにかく使わない	2	(.9)	7	(1.8)	6	(1.1)	4	(.5)	3	(.4)	5	(1.1)	27	(.9)	
無回答・無効回答	2	(.9)	2	(.5)	1	(.2)	4	(.5)	5	(.7)	6	(1.3)	20	(.7)	

鎮痛薬入手先における「薬局・薬店」には院外処方箋による入手を含む
 使用鎮痛薬数(平均)および使用した鎮痛薬カテゴリは、過去30日間の状況

表31. 職業別にみた鎮痛薬使用状況(n=3076)

	職業									
	自営業 n=248		正社員 n=1406		非正社員 n=394		学生 n=271		主婦(主夫) n=436	
	n	(%)	n	(%)	n	(%)	n	(%)	n	(%)
過去1年鎮痛薬使用経験										
なし	105	(42.3)	511	(36.3)	127	(32.2)	119	(43.9)	124	(28.4)
あり	141	(56.9)	893	(63.5)	267	(67.8)	152	(56.1)	312	(71.6)
無回答・不明	2	(.8)	2	(.1)	0	(.0)	0	(.0)	0	(.0)
過去1年鎮痛薬使用頻度										
なし	105	(42.3)	511	(36.3)	127	(32.2)	119	(43.9)	124	(28.4)
年間5回以内	91	(36.7)	517	(36.8)	144	(36.5)	71	(26.2)	150	(34.4)
年間約6～11回	15	(6.0)	114	(8.1)	29	(7.4)	17	(6.3)	37	(8.5)
年間約12～24回	10	(4.0)	112	(8.0)	36	(9.1)	40	(14.8)	52	(11.9)
年間約25～51回	7	(2.8)	63	(4.5)	26	(6.6)	16	(5.9)	41	(9.4)
週に1～2回程度	4	(1.6)	22	(1.6)	12	(3.0)	1	(.4)	11	(2.5)
週に3～6回程度	1	(.4)	10	(.7)	6	(1.5)	0	(.0)	5	(1.1)
ほとんど毎日	4	(1.6)	22	(1.6)	7	(1.8)	0	(.0)	10	(2.3)
使用頻度不明	9	(3.6)	33	(2.3)	7	(1.8)	7	(2.6)	6	(1.4)
無回答・不明	2	(.8)	2	(.1)	0	(.0)	0	(.0)	0	(.0)
鎮痛薬の常用的使用										
なし	232	(93.5)	1,339	(95.2)	374	(94.9)	264	(97.4)	415	(95.2)
あり	5	(2.0)	32	(2.3)	13	(3.3)	0	(.0)	15	(3.4)
無回答・不明	11	(4.4)	35	(2.5)	7	(1.8)	7	(2.6)	6	(1.4)
鎮痛薬入手先										
入手なし	88	(35.5)	436	(31.0)	98	(24.9)	109	(40.2)	104	(23.9)
常備薬から	31	(12.5)	190	(13.5)	64	(16.2)	29	(10.7)	57	(13.1)
家族から	9	(3.6)	54	(3.8)	11	(2.8)	40	(14.8)	8	(1.8)
医院・病院から	67	(27.0)	355	(25.2)	109	(27.7)	45	(16.6)	140	(32.1)
薬局・薬店から	74	(29.8)	560	(39.8)	180	(45.7)	71	(26.2)	211	(48.4)
友人・知人から	2	(.8)	12	(.9)	3	(.8)	1	(.4)	2	(.5)
愛人・恋人から	0	(.0)	2	(.1)	0	(.0)	0	(.0)	0	(.0)
インターネットから	1	(.4)	2	(.1)	1	(.3)	0	(.0)	2	(.5)
その他	0	(.0)	5	(.4)	0	(.0)	2	(.7)	0	(.0)
入手先不明	5	(2.0)	22	(1.6)	7	(1.8)	6	(2.2)	5	(1.1)
無回答・不明	5	(2.0)	14	(1.0)	3	(.8)	1	(.4)	3	(.7)
鎮痛薬使用理由										
なし	105	(42.3)	511	(36.3)	127	(32.2)	119	(43.9)	124	(28.4)
頭痛	76	(30.6)	535	(38.1)	185	(47.0)	83	(30.6)	226	(51.8)
歯痛	32	(12.9)	158	(11.2)	39	(9.9)	15	(5.5)	33	(7.6)
腰痛	22	(8.9)	101	(7.2)	17	(4.3)	13	(4.8)	32	(7.3)
生理痛	6	(2.4)	126	(9.0)	61	(15.5)	68	(25.1)	52	(11.9)
胃痛	11	(4.4)	43	(3.1)	18	(4.6)	6	(2.2)	11	(2.5)
肩こり	11	(4.4)	57	(4.1)	13	(3.3)	4	(1.5)	28	(6.4)
遊び(快感)目的で	0	(.0)	0	(.0)	0	(.0)	0	(.0)	0	(.0)
その他	26	(10.5)	143	(10.2)	35	(8.9)	17	(6.3)	60	(13.8)
使用目的不明	7	(2.8)	35	(2.5)	6	(1.5)	8	(3.0)	5	(1.1)
無回答・不明	2	(.8)	2	(.1)	0	(.0)	0	(.0)	0	(.0)
過去30日間の鎮痛薬使用										
なし	203	(81.9)	1,044	(74.3)	275	(69.8)	200	(73.8)	268	(61.5)
あり	42	(16.9)	357	(25.4)	116	(29.4)	71	(26.2)	166	(38.1)
無回答・不明	3	(1.2)	5	(.4)	3	(.8)	0	(.0)	2	(.5)
使用した鎮痛薬カテゴリ										
非オピオイド鎮痛薬	27	(90.0)	316	(99.4)	97	(97.0)	60	(100.0)	144	(98.0)
オピオイド鎮痛薬	1	(3.3)	2	(.6)	0	(.0)	0	(.0)	1	(.7)
補助鎮痛薬	1	(3.3)	4	(1.3)	1	(1.0)	0	(.0)	4	(2.7)
その他	2	(6.7)	5	(1.6)	3	(3.0)	0	(.0)	6	(4.1)
鎮痛薬使用に対する考え										
使う必要がないので、考えたことがない	107	(43.1)	469	(33.4)	102	(25.9)	115	(42.4)	100	(22.9)
必要な時には、心配せずに使う	94	(37.9)	597	(42.5)	165	(41.9)	101	(37.3)	163	(37.4)
必要な時には、心配もあるが、どちらかというを使う	34	(13.7)	259	(18.4)	92	(23.4)	45	(16.6)	134	(30.7)
必要な時でも、心配だから、どちらかというを使わない	7	(2.8)	67	(4.8)	26	(6.6)	5	(1.8)	35	(8.0)
必要な時でも、心配だから、とにかく使わない	2	(.8)	8	(.6)	5	(1.3)	3	(1.1)	2	(.5)
無回答・無効回答	4	(1.6)	6	(.4)	4	(1.0)	2	(.7)	2	(.5)

鎮痛薬入手先における「薬局・薬店」には院外処方箋による入手を含む
使用鎮痛薬数(平均)および使用した鎮痛薬カテゴリは、過去30日間の状況

表31. 職業別にみた鎮痛薬使用状況(n=3076)続き

	職業							p-value	
	無職 n=179		その他 n=138		無回答・不明 n=4		合計 n=3076		
	n	(%)	n	(%)	n	(%)	n		(%)
過去1年鎮痛薬使用経験								<0.001	
なし	92	(51.4)	54	(39.1)	2	(50.0)	1,134	(36.9)	
あり	86	(48.0)	84	(60.9)	2	(50.0)	1,937	(63.0)	
無回答・不明	1	(.6)	0	(.0)	0	(.0)	5	(.2)	
過去1年鎮痛薬使用頻度								<0.001	
なし	92	(51.4)	54	(39.1)	2	(50.0)	1,134	(36.9)	
年間5回以内	47	(26.3)	43	(31.2)	1	(25.0)	1,064	(34.6)	
年間約6～11回	9	(5.0)	11	(8.0)	0	(.0)	232	(7.5)	
年間約12～24回	13	(7.3)	9	(6.5)	1	(25.0)	273	(8.9)	
年間約25～51回	7	(3.9)	3	(2.2)	0	(.0)	163	(5.3)	
週に1～2回程度	2	(1.1)	6	(4.3)	0	(.0)	58	(1.9)	
週に3～6回程度	0	(.0)	3	(2.2)	0	(.0)	25	(.8)	
ほとんど毎日	5	(2.8)	4	(2.9)	0	(.0)	52	(1.7)	
使用頻度不明	3	(1.7)	5	(3.6)	0	(.0)	70	(2.3)	
無回答・不明	1	(.6)	0	(.0)	0	(.0)	5	(.2)	
鎮痛薬の常用的使用								0.082	
なし	170	(95.0)	126	(91.3)	4	(100.0)	2,924	(95.1)	
あり	5	(2.8)	7	(5.1)	0	(.0)	77	(2.5)	
無回答・不明	4	(2.2)	5	(3.6)	0	(.0)	75	(2.4)	
鎮痛薬入手先									
入手なし	83	(46.4)	45	(32.6)	2	(50.0)	965	(31.4)	<0.001
常備薬から	14	(7.8)	12	(8.7)	0	(.0)	397	(12.9)	0.216
家族から	3	(1.7)	6	(4.3)	0	(.0)	131	(4.3)	<0.001
医院・病院から	36	(20.1)	40	(29.0)	0	(.0)	792	(25.7)	0.003
薬局・薬店から	58	(32.4)	52	(37.7)	2	(50.0)	1,208	(39.3)	<0.001
友人・知人から	3	(1.7)	4	(2.9)	0	(.0)	27	(.9)	0.375
愛人・恋人から	0	(.0)	0	(.0)	0	(.0)	2	(.1)	0.900
インターネットから	0	(.0)	0	(.0)	0	(.0)	6	(.2)	0.834
その他	0	(.0)	0	(.0)	0	(.0)	7	(.2)	0.549
入手先不明	0	(.0)	2	(1.4)	0	(.0)	47	(1.5)	0.699
無回答・不明	3	(1.7)	1	(.7)	0	(.0)	30	(1.0)	0.609
鎮痛薬使用理由									
なし	92	(51.4)	54	(39.1)	2	(50.0)	1,134	(36.9)	<0.001
頭痛	50	(27.9)	58	(42.0)	2	(50.0)	1,215	(39.5)	<0.001
歯痛	14	(7.8)	14	(10.1)	0	(.0)	305	(9.9)	0.031
腰痛	13	(7.3)	9	(6.5)	0	(.0)	207	(6.7)	0.188
生理痛	12	(6.7)	10	(7.2)	0	(.0)	335	(10.9)	<0.001
胃痛	6	(3.4)	3	(2.2)	0	(.0)	98	(3.2)	0.313
肩こり	3	(1.7)	9	(6.5)	0	(.0)	125	(4.1)	0.022
遊び(快感)目的で	0	(.0)	0	(.0)	0	(.0)	0	(.0)	0.182
その他	13	(7.3)	18	(13.0)	0	(.0)	312	(10.1)	0.036
使用目的不明	4	(2.2)	4	(2.9)	0	(.0)	69	(2.2)	0.651
無回答・不明	1	(.6)	0	(.0)	0	(.0)	5	(.2)	0.182
過去30日間の鎮痛薬使用								<0.001	
なし	142	(79.3)	106	(76.8)	3	(75.0)	2,241	(72.9)	
あり	36	(20.1)	31	(22.5)	1	(25.0)	820	(26.7)	
無回答・不明	1	(.6)	1	(.7)	0	(.0)	15	(.5)	
使用した鎮痛薬カテゴリ									
非オピオイド鎮痛薬	28	(87.5)	28	(100.0)	0	(.0)	700	(97.9)	<0.001
オピオイド鎮痛薬	0	(.0)	0	(.0)	0	(.0)	4	(.6)	0.880
補助鎮痛薬	2	(6.3)	0	(.0)	0	(.0)	12	(1.7)	0.354
その他	3	(9.4)	1	(3.6)	0	(.0)	20	(2.8)	0.170
鎮痛薬使用に対する考え								<0.001	
使う必要がないので、考えたことがない	73	(40.8)	51	(37.0)	2	(50.0)	1,019	(33.1)	
必要な時には、心配せずに使う	62	(34.6)	41	(29.7)	2	(50.0)	1,225	(39.8)	
必要な時には、心配もあるが、どちらかというを使う	35	(19.6)	32	(23.2)	0	(.0)	631	(20.5)	
必要な時でも、心配だから、どちらかというを使わない	4	(2.2)	10	(7.2)	0	(.0)	154	(5.0)	
必要な時でも、心配だから、とにかく使わない	5	(2.8)	2	(1.4)	0	(.0)	27	(.9)	
無回答・無効回答	0	(.0)	2	(1.4)	0	(.0)	20	(.7)	

鎮痛薬入手先における「薬局・薬店」には院外処方箋による入手を含む
 使用鎮痛薬数(平均)および使用した鎮痛薬カテゴリは、過去30日間の状況

表32. 最終学歴別にみた鎮痛薬使用状況(n=3076)

	中学校 n=194		高等学校 n=1186		専門学校 n=406		短大・大学 n=929		大学院 n=66	
	n	(%)	n	(%)	n	(%)	n	(%)	n	(%)
過去1年鎮痛薬使用経験										
なし	85	(43.8)	426	(35.9)	119	(29.3)	340	(36.6)	31	(47.0)
あり	109	(56.2)	757	(63.8)	286	(70.4)	588	(63.3)	35	(53.0)
無回答・不明	0	(.0)	3	(.3)	1	(.2)	1	(.1)	0	(.0)
過去1年鎮痛薬使用頻度										
なし	85	(43.8)	426	(35.9)	119	(29.3)	340	(36.6)	31	(47.0)
年間5回以内	55	(28.4)	431	(36.3)	149	(36.7)	337	(36.3)	18	(27.3)
年間約6～11回	16	(8.2)	88	(7.4)	37	(9.1)	65	(7.0)	6	(9.1)
年間約12～24回	9	(4.6)	97	(8.2)	34	(8.4)	85	(9.1)	5	(7.6)
年間約25～51回	7	(3.6)	58	(4.9)	31	(7.6)	49	(5.3)	2	(3.0)
週に1～2回程度	4	(2.1)	24	(2.0)	10	(2.5)	17	(1.8)	2	(3.0)
週に3～6回程度	3	(1.5)	9	(.8)	6	(1.5)	7	(.8)	0	(.0)
ほとんど毎日	9	(4.6)	24	(2.0)	8	(2.0)	10	(1.1)	0	(.0)
使用頻度不明	6	(3.1)	26	(2.2)	11	(2.7)	18	(1.9)	2	(3.0)
無回答・不明	0	(.0)	3	(.3)	1	(.2)	1	(.1)	0	(.0)
鎮痛薬の常用的使用										
なし	176	(90.7)	1124	(94.8)	380	(93.6)	893	(96.1)	64	(97.0)
あり	12	(6.2)	33	(2.8)	14	(3.4)	17	(1.8)	0	(.0)
無回答・不明	6	(3.1)	29	(2.4)	12	(3.0)	19	(2.0)	2	(3.0)
鎮痛薬入手先										
入手なし	74	(38.1)	361	(30.4)	97	(23.9)	287	(30.9)	25	(37.9)
常備薬から	21	(10.8)	156	(13.2)	51	(12.6)	134	(14.4)	5	(7.6)
家族から	8	(4.1)	27	(2.3)	21	(5.2)	31	(3.3)	2	(3.0)
医院・病院から	51	(26.3)	320	(27.0)	116	(28.6)	241	(25.9)	14	(21.2)
薬局・薬店から	64	(33.0)	466	(39.3)	194	(47.8)	379	(40.8)	26	(39.4)
友人・知人から	1	(.5)	10	(.8)	6	(1.5)	8	(.9)	0	(.0)
愛人・恋人から	0	(.0)	0	(.0)	0	(.0)	2	(.2)	0	(.0)
インターネットから	0	(.0)	2	(.2)	1	(.2)	3	(.3)	0	(.0)
その他	0	(.0)	2	(.2)	0	(.0)	2	(.2)	1	(1.5)
入手先不明	4	(2.1)	14	(1.2)	7	(1.7)	14	(1.5)	1	(1.5)
無回答・不明	2	(1.0)	17	(1.4)	1	(.2)	8	(.9)	0	(.0)
鎮痛薬使用理由										
なし	85	(43.8)	426	(35.9)	119	(29.3)	340	(36.6)	31	(47.0)
頭痛	57	(29.4)	493	(41.6)	189	(46.6)	367	(39.5)	22	(33.3)
歯痛	25	(12.9)	134	(11.3)	44	(10.8)	82	(8.8)	3	(4.5)
腰痛	29	(14.9)	85	(7.2)	37	(9.1)	40	(4.3)	1	(1.5)
生理痛	7	(3.6)	90	(7.6)	66	(16.3)	96	(10.3)	5	(7.6)
胃痛	13	(6.7)	43	(3.6)	15	(3.7)	19	(2.0)	2	(3.0)
肩こり	12	(6.2)	46	(3.9)	19	(4.7)	42	(4.5)	2	(3.0)
遊び(快感)目的で	0	(.0)	0	(.0)	0	(.0)	0	(.0)	0	(.0)
その他	12	(6.2)	115	(9.7)	49	(12.1)	111	(11.9)	6	(9.1)
使用目的不明	6	(3.1)	23	(1.9)	6	(1.5)	22	(2.4)	3	(4.5)
無回答・不明	0	(.0)	3	(.3)	1	(.2)	1	(.1)	0	(.0)
過去30日間の鎮痛薬使用										
なし	150	(77.3)	861	(72.6)	276	(68.0)	688	(74.1)	49	(74.2)
あり	42	(21.6)	321	(27.1)	126	(31.0)	238	(25.6)	16	(24.2)
無回答・不明	2	(1.0)	4	(.3)	4	(1.0)	3	(.3)	1	(1.5)
使用した鎮痛薬カテゴリ										
非オピオイド鎮痛薬	29	(93.5)	272	(97.1)	117	(100.0)	203	(97.6)	14	(100.0)
オピオイド鎮痛薬	2	(6.5)	1	(.4)	0	(.0)	1	(.5)	0	(.0)
補助鎮痛薬	1	(3.2)	4	(1.4)	4	(3.4)	3	(1.4)	0	(.0)
その他	1	(3.2)	8	(2.9)	3	(2.6)	8	(3.8)	0	(.0)
鎮痛薬使用に対する考え										
使う必要がないので、考えたことがない	86	(44.3)	388	(32.7)	102	(25.1)	292	(31.4)	25	(37.9)
必要な時には、心配せずに使う	71	(36.6)	478	(40.3)	178	(43.8)	365	(39.3)	22	(33.3)
必要な時には、心配もあるが、どちらかというを使う	29	(14.9)	247	(20.8)	100	(24.6)	191	(20.6)	17	(25.8)
必要な時でも、心配だから、どちらかというを使わない	4	(2.1)	53	(4.5)	23	(5.7)	67	(7.2)	2	(3.0)
必要な時でも、心配だから、とにかく使わない	3	(1.5)	8	(.7)	2	(.5)	11	(1.2)	0	(.0)
無回答・無効回答	1	(.5)	12	(1.0)	1	(.2)	3	(.3)	0	(.0)

鎮痛薬入手先における「薬局・薬店」には院外処方箋による入手を含む
使用鎮痛薬数(平均)および使用した鎮痛薬カテゴリは、過去30日間の状況

表32. 最終学歴別にみた鎮痛薬使用状況(n=3076) 続き

	最終学歴								p-value
	その他		在学中		無回答・不明		合計		
	n=16		n=271		n=8		n=3076		
	n (%)	n (%)	n (%)	n (%)	n (%)	n (%)	n (%)		
過去1年鎮痛薬使用経験									0.006
なし	8	(50.0)	119	(43.9)	6	(75.0)	1134	(36.9)	
あり	8	(50.0)	152	(56.1)	2	(25.0)	1937	(63.0)	
無回答・不明	0	(.0)	0	(.0)	0	(.0)	5	(.2)	
過去1年鎮痛薬使用頻度									0.004
なし	8	(50.0)	119	(43.9)	6	(75.0)	1134	(36.9)	
年間5回以内	3	(18.8)	71	(26.2)	0	(.0)	1064	(34.6)	
年間約6～11回	2	(12.5)	17	(6.3)	1	(12.5)	232	(7.5)	
年間約12～24回	2	(12.5)	40	(14.8)	1	(12.5)	273	(8.9)	
年間約25～51回	0	(.0)	16	(5.9)	0	(.0)	163	(5.3)	
週に1～2回程度	0	(.0)	1	(.4)	0	(.0)	58	(1.9)	
週に3～6回程度	0	(.0)	0	(.0)	0	(.0)	25	(.8)	
ほとんど毎日	1	(6.3)	0	(.0)	0	(.0)	52	(1.7)	
使用頻度不明	0	(.0)	7	(2.6)	0	(.0)	70	(2.3)	
無回答・不明	0	(.0)	0	(.0)	0	(.0)	5	(.2)	
鎮痛薬の常用的使用									0.023
なし	15	(93.8)	264	(97.4)	8	(100.0)	2924	(95.1)	
あり	1	(6.3)	0	(.0)	0	(.0)	77	(2.5)	
無回答・不明	0	(.0)	7	(2.6)	0	(.0)	75	(2.4)	
鎮痛薬入手先									
入手なし	7	(43.8)	109	(40.2)	5	(62.5)	965	(31.4)	<0.001
常備薬から	1	(6.3)	29	(10.7)	0	(.0)	397	(12.9)	0.033
家族から	2	(12.5)	40	(14.8)	0	(.0)	131	(4.3)	<0.001
医院・病院から	5	(31.3)	45	(16.6)	0	(.0)	792	(25.7)	0.001
薬局・薬店から	6	(37.5)	71	(26.2)	2	(25.0)	1,208	(39.3)	<0.001
友人・知人から	1	(6.3)	1	(.4)	0	(.0)	27	(.9)	0.022
愛人・恋人から	0	(.0)	0	(.0)	0	(.0)	2	(.1)	0.071
インターネットから	0	(.0)	0	(.0)	0	(.0)	6	(.2)	0.138
その他	0	(.0)	2	(.7)	0	(.0)	7	(.2)	0.018
入手先不明	1	(6.3)	6	(2.2)	0	(.0)	47	(1.5)	0.688
無回答・不明	0	(.0)	1	(.4)	1	(12.5)	30	(1.0)	0.013
鎮痛薬使用理由									
なし	8	(50.0)	119	(43.9)	6	(75.0)	1134	(36.9)	0.006
頭痛	2	(12.5)	83	(30.6)	2	(25.0)	1215	(39.5)	0.001
歯痛	2	(12.5)	15	(5.5)	0	(.0)	305	(9.9)	0.258
腰痛	2	(12.5)	13	(4.8)	0	(.0)	207	(6.7)	<0.001
生理痛	2	(12.5)	68	(25.1)	1	(12.5)	335	(10.9)	<0.001
胃痛	0	(.0)	6	(2.2)	0	(.0)	98	(3.2)	0.298
肩こり	0	(.0)	4	(1.5)	0	(.0)	125	(4.1)	0.690
遊び(快感)目的で	0	(.0)	0	(.0)	0	(.0)	0	(.0)	0.968
その他	2	(12.5)	17	(6.3)	0	(.0)	312	(10.1)	0.313
使用目的不明	1	(6.3)	8	(3.0)	0	(.0)	69	(2.2)	0.556
無回答・不明	0	(.0)	0	(.0)	0	(.0)	5	(.2)	0.968
過去30日間の鎮痛薬使用									<0.001
なし	12	(75.0)	200	(73.8)	5	(62.5)	2241	(72.9)	
あり	4	(25.0)	71	(26.2)	2	(25.0)	820	(26.7)	
無回答・不明	0	(.0)	0	(.0)	1	(12.5)	15	(.5)	
使用した鎮痛薬カテゴリ									
非オピオイド鎮痛薬	4	(100.0)	60	(100.0)	1	(100.0)	700	(97.9)	0.022
オピオイド鎮痛薬	0	(.0)	0	(.0)	0	(.0)	4	(.6)	0.064
補助鎮痛薬	0	(.0)	0	(.0)	0	(.0)	12	(1.7)	0.613
その他	0	(.0)	0	(.0)	0	(.0)	20	(2.8)	0.874
鎮痛薬使用に対する考え									<0.001
使う必要がないので、考えたことがない	6	(37.5)	115	(42.4)	5	(62.5)	1019	(33.1)	
必要な時には、心配せずに使う	8	(50.0)	101	(37.3)	2	(25.0)	1225	(39.8)	
必要な時には、心配もあるが、どちらかというを使う	2	(12.5)	45	(16.6)	0	(.0)	631	(20.5)	
必要な時でも、心配だから、どちらかというを使わない	0	(.0)	5	(1.8)	0	(.0)	154	(5.0)	
必要な時でも、心配だから、とにかく使わない	0	(.0)	3	(1.1)	0	(.0)	27	(.9)	
無回答・無効回答	0	(.0)	2	(.7)	1	(12.5)	20	(.7)	

鎮痛薬入手先における「薬局・薬店」には院外処方箋による入手を含む
 使用鎮痛薬数(平均)および使用した鎮痛薬カテゴリは、過去30日間の状況

表33. 学校中退歴別にみた鎮痛薬使用状況 (n=3076)

	学校中退歴								p-value
	あり		なし		無回答・不明		合計		
	n=211	n=2852	n=13	n=3076	n (%)	n (%)	n (%)	n (%)	
過去1年鎮痛薬使用経験									0.162
なし	74	(35.1)	1051	(36.9)	9	(69.2)	1134	(36.9)	
あり	137	(64.9)	1796	(63.0)	4	(30.8)	1937	(63.0)	
無回答・不明	0	(.0)	5	(.2)	0	(.0)	5	(.2)	
過去1年鎮痛薬使用頻度									0.305
なし	74	(35.1)	1051	(36.9)	9	(69.2)	1134	(36.9)	
年間5回以内	78	(37.0)	986	(34.6)	0	(.0)	1064	(34.6)	
年間約6～11回	11	(5.2)	219	(7.7)	2	(15.4)	232	(7.5)	
年間約12～24回	17	(8.1)	254	(8.9)	2	(15.4)	273	(8.9)	
年間約25～51回	12	(5.7)	151	(5.3)	0	(.0)	163	(5.3)	
週に1～2回程度	5	(2.4)	53	(1.9)	0	(.0)	58	(1.9)	
週に3～6回程度	2	(.9)	23	(.8)	0	(.0)	25	(.8)	
ほとんど毎日	8	(3.8)	44	(1.5)	0	(.0)	52	(1.7)	
使用頻度不明	4	(1.9)	66	(2.3)	0	(.0)	70	(2.3)	
無回答・不明	0	(.0)	5	(.2)	0	(.0)	5	(.2)	
鎮痛薬の常用的使用									0.239
なし	197	(93.4)	2714	(95.2)	13	(100.0)	2924	(95.1)	
あり	10	(4.7)	67	(2.3)	0	(.0)	77	(2.5)	
無回答・不明	4	(1.9)	71	(2.5)	0	(.0)	75	(2.4)	
鎮痛薬入手先									
入手なし	66	(31.3)	891	(31.2)	8	(61.5)	965	(31.4)	0.006
常備薬から	26	(12.3)	370	(13.0)	1	(7.7)	397	(12.9)	0.074
家族から	7	(3.3)	124	(4.3)	0	(.0)	131	(4.3)	0.055
医院・病院から	60	(28.4)	731	(25.6)	1	(7.7)	792	(25.7)	0.030
薬局・薬店から	80	(37.9)	1126	(39.5)	2	(15.4)	1208	(39.3)	0.027
友人・知人から	1	(.5)	26	(.9)	0	(.0)	27	(.9)	0.068
愛人・恋人から	0	(.0)	2	(.1)	0	(.0)	2	(.1)	0.079
インターネットから	0	(.0)	6	(.2)	0	(.0)	6	(.2)	0.070
その他	1	(.5)	6	(.2)	0	(.0)	7	(.2)	0.066
入手先不明	2	(.9)	45	(1.6)	0	(.0)	47	(1.5)	0.697
無回答・不明	0	(.0)	29	(1.0)	1	(7.7)	30	(1.0)	0.017
鎮痛薬使用理由									
なし	74	(35.1)	1051	(36.9)	9	(69.2)	1134	(36.9)	0.162
頭痛	79	(37.4)	1133	(39.7)	3	(23.1)	1215	(39.5)	0.674
歯痛	30	(14.2)	274	(9.6)	1	(7.7)	305	(9.9)	0.276
腰痛	24	(11.4)	183	(6.4)	0	(.0)	207	(6.7)	0.061
生理痛	20	(9.5)	313	(11.0)	2	(15.4)	335	(10.9)	0.890
胃痛	11	(5.2)	87	(3.1)	0	(.0)	98	(3.2)	0.435
肩こり	13	(6.2)	112	(3.9)	0	(.0)	125	(4.1)	0.486
遊び(快感)目的で	0	(.0)	0	(.0)	0	(.0)	0	(.0)	0.821
その他	21	(10.0)	291	(10.2)	0	(.0)	312	(10.1)	0.756
使用目的不明	3	(1.4)	66	(2.3)	0	(.0)	69	(2.2)	0.603
無回答・不明	0	(.0)	5	(.2)	0	(.0)	5	(.2)	0.821
過去30日間の鎮痛薬使用									0.007
なし	151	(71.6)	2081	(73.0)	9	(69.2)	2241	(72.9)	
あり	59	(28.0)	758	(26.6)	3	(23.1)	820	(26.7)	
無回答・不明	1	(.5)	13	(.5)	1	(7.7)	15	(.5)	
使用した鎮痛薬カテゴリ									
非オピオイド鎮痛薬	47	(95.9)	651	(98.0)	2	(100.0)	700	(97.9)	0.803
オピオイド鎮痛薬	1	(2.0)	3	(.5)	0	(.0)	4	(.6)	0.355
補助鎮痛薬	1	(2.0)	11	(1.7)	0	(.0)	12	(1.7)	0.956
その他	3	(6.1)	17	(2.6)	0	(.0)	20	(2.8)	0.340
鎮痛薬使用に対する考え									0.013
使う必要がないので、考えたことがない	68	(32.2)	942	(33.0)	9	(69.2)	1019	(33.1)	
必要な時には、心配せずに使う	86	(40.8)	1136	(39.8)	3	(23.1)	1225	(39.8)	
必要な時には、心配もあるが、どちらかというを使う	44	(20.9)	587	(20.6)	0	(.0)	631	(20.5)	
必要な時でも、心配だから、どちらかというを使わない	8	(3.8)	146	(5.1)	0	(.0)	154	(5.0)	
必要な時でも、心配だから、とにかく使わない	2	(.9)	25	(.9)	0	(.0)	27	(.9)	
無回答・無効回答	3	(1.4)	16	(.6)	1	(7.7)	20	(.7)	

鎮痛薬入手先における「薬局・薬店」には院外処方箋による入手を含む
 使用鎮痛薬数(平均)および使用した鎮痛薬カテゴリは、過去30日間の状況

表34. 薬物使用経験別にみた鎮痛薬使用状況 (n=3076)

	薬物使用経験								p-value
	生涯経験あり		生涯経験なし		無回答・不明		合計		
	n=78	n=2940	n=58	n=3076	n (%)	n (%)	n (%)	n (%)	
過去1年鎮痛薬使用経験									0.373
なし	25 (32.1)	1081 (36.8)	28 (48.3)	1134 (36.9)					
あり	53 (67.9)	1854 (63.1)	30 (51.7)	1937 (63.0)					
無回答・不明	0 (0)	5 (2)	0 (0)	5 (2)					
過去1年鎮痛薬使用頻度									0.587
なし	25 (32.1)	1081 (36.8)	28 (48.3)	1134 (36.9)					
年間5回以内	31 (39.7)	1018 (34.6)	15 (25.9)	1064 (34.6)					
年間約6~11回	4 (5.1)	224 (7.6)	4 (6.9)	232 (7.5)					
年間約12~24回	5 (6.4)	262 (8.9)	6 (10.3)	273 (8.9)					
年間約25~51回	6 (7.7)	157 (5.3)	0 (0)	163 (5.3)					
週に1~2回程度	2 (2.6)	56 (1.9)	0 (0)	58 (1.9)					
週に3~6回程度	1 (1.3)	23 (0.8)	1 (1.7)	25 (0.8)					
ほとんど毎日	3 (3.8)	47 (1.6)	2 (3.4)	52 (1.7)					
使用頻度不明	1 (1.3)	67 (2.3)	2 (3.4)	70 (2.3)					
無回答・不明	0 (0)	5 (2)	0 (0)	5 (2)					
鎮痛薬の常用的使用									0.314
なし	73 (93.6)	2798 (95.2)	53 (91.4)	2924 (95.1)					
あり	4 (5.1)	70 (2.4)	3 (5.2)	77 (2.5)					
無回答・不明	1 (1.3)	72 (2.4)	2 (3.4)	75 (2.4)					
鎮痛薬入手先									
入手なし	18 (23.1)	926 (31.5)	21 (36.2)	965 (31.4)					<0.001
常備薬から	10 (12.8)	386 (13.1)	1 (1.7)	397 (12.9)					<0.001
家族から	2 (2.6)	125 (4.3)	4 (6.9)	131 (4.3)					<0.001
医院・病院から	31 (39.7)	751 (25.5)	10 (17.2)	792 (25.7)					<0.001
薬局・薬店から	30 (38.5)	1163 (39.6)	15 (25.9)	1208 (39.3)					<0.001
友人・知人から	3 (3.8)	24 (0.8)	0 (0)	27 (0.9)					<0.001
愛人・恋人から	0 (0)	2 (0.1)	0 (0)	2 (0.1)					<0.001
インターネットから	0 (0)	6 (0.2)	0 (0)	6 (0.2)					<0.001
その他	2 (2.6)	5 (0.2)	0 (0)	7 (0.2)					<0.001
入手先不明	0 (0)	44 (1.5)	3 (5.2)	47 (1.5)					0.042
無回答・不明	2 (2.6)	23 (0.8)	5 (8.6)	30 (1.0)					<0.001
鎮痛薬使用理由									
なし	25 (32.1)	1081 (36.8)	28 (48.3)	1134 (36.9)					0.373
頭痛	30 (38.5)	1174 (39.9)	11 (19.0)	1215 (39.5)					0.029
歯痛	12 (15.4)	288 (9.8)	5 (8.6)	305 (9.9)					0.560
腰痛	7 (9.0)	195 (6.6)	5 (8.6)	207 (6.7)					0.874
生理痛	4 (5.1)	330 (11.2)	1 (1.7)	335 (10.9)					0.081
胃痛	3 (3.8)	94 (3.2)	1 (1.7)	98 (3.2)					0.946
肩こり	3 (3.8)	121 (4.1)	1 (1.7)	125 (4.1)					0.897
遊び(快感)目的で	0 (0)	0 (0)	0 (0)	0 (0)					0.891
その他	13 (16.7)	293 (10.0)	6 (10.3)	312 (10.1)					0.412
使用目的不明	2 (2.6)	65 (2.2)	2 (3.4)	69 (2.2)					0.805
無回答・不明	0 (0)	5 (0.2)	0 (0)	5 (0.2)					0.891
過去30日間の鎮痛薬使用									<0.001
なし	52 (66.7)	2149 (73.1)	40 (69.0)	2241 (72.9)					
あり	25 (32.1)	780 (26.5)	15 (25.9)	820 (26.7)					
無回答・不明	1 (1.3)	11 (0.4)	3 (5.2)	15 (0.5)					
使用した鎮痛薬カテゴリ									
非オピオイド鎮痛薬	19 (95.0)	674 (98.1)	7 (87.5)	700 (97.9)					0.140
オピオイド鎮痛薬	0 (0)	4 (0.6)	0 (0)	4 (0.6)					0.912
補助鎮痛薬	1 (5.0)	10 (1.5)	1 (12.5)	12 (1.7)					0.108
その他	0 (0)	20 (2.9)	0 (0)	20 (2.8)					0.628
鎮痛薬使用に対する考え									<0.001
使う必要がないので、考えたことがない	21 (26.9)	969 (33.0)	29 (50.0)	1019 (33.1)					
必要な時には、心配せずに使う	38 (48.7)	1168 (39.7)	19 (32.8)	1225 (39.8)					
必要な時には、心配もあるが、どちらかというを使う	10 (12.8)	614 (20.9)	7 (12.1)	631 (20.5)					
必要な時でも、心配だから、どちらかというを使わない	7 (9.0)	147 (5.0)	0 (0)	154 (5.0)					
必要な時でも、心配だから、とにかく使わない	2 (2.6)	25 (0.9)	0 (0)	27 (0.9)					
無回答・無効回答	0 (0)	17 (0.6)	3 (5.2)	20 (0.7)					

鎮痛薬入手先における「薬局・薬店」には院外処方箋による入手を含む
 使用鎮痛薬数(平均)および使用した鎮痛薬カテゴリは、過去30日間の状況

表35. 居住地別にみた精神安定薬使用状況(n=3076)

	居住地											
	北海道		東北		関東		北陸		東山		東海	
	n=131	n=250	n=948	n=154	n=150	n=328	n	(%)	n	(%)	n	(%)
過去1年精神安定薬使用経験												
なし	120	(91.6)	235	(94.0)	877	(92.5)	149	(96.8)	142	(94.7)	315	(96.0)
あり	11	(8.4)	15	(6.0)	68	(7.2)	5	(3.2)	8	(5.3)	13	(4.0)
無回答・不明	0	(.0)	0	(.0)	3	(.3)	0	(.0)	0	(.0)	0	(.0)
過去1年精神安定薬使用頻度												
なし	120	(91.6)	235	(94.0)	877	(92.5)	149	(96.8)	142	(94.7)	315	(96.0)
年間5回以内	2	(1.5)	2	(.8)	9	(.9)	1	(.6)	3	(2.0)	3	(.9)
年間約6～11回	0	(.0)	1	(.4)	7	(.7)	0	(.0)	1	(.7)	1	(.3)
年間約12～24回	0	(.0)	2	(.8)	3	(.3)	1	(.6)	0	(.0)	0	(.0)
年間約25～51回	1	(.8)	1	(.4)	4	(.4)	0	(.0)	1	(.7)	0	(.0)
週に1～2回程度	1	(.8)	0	(.0)	3	(.3)	1	(.6)	1	(.7)	2	(.6)
週に3～6回程度	0	(.0)	0	(.0)	1	(.1)	1	(.6)	0	(.0)	1	(.3)
ほとんど毎日	6	(4.6)	7	(2.8)	37	(3.9)	1	(.6)	2	(1.3)	6	(1.8)
使用頻度不明	1	(.8)	2	(.8)	4	(.4)	0	(.0)	0	(.0)	0	(.0)
無回答・不明	0	(.0)	0	(.0)	3	(.3)	0	(.0)	0	(.0)	0	(.0)
精神安定薬の常用的使用												
なし	124	(94.7)	241	(96.4)	903	(95.3)	152	(98.7)	148	(98.7)	321	(97.9)
あり	6	(4.6)	7	(2.8)	38	(4.0)	2	(1.3)	2	(1.3)	7	(2.1)
無回答・不明	1	(.8)	2	(.8)	7	(.7)	0	(.0)	0	(.0)	0	(.0)
精神安定薬入手先												
入手なし	120	(91.6)	231	(92.4)	869	(91.7)	148	(96.1)	141	(94.0)	309	(94.2)
常備薬から	0	(.0)	0	(.0)	0	(.0)	0	(.0)	0	(.0)	0	(.0)
家族から	1	(.8)	1	(.4)	1	(.1)	1	(.6)	0	(.0)	0	(.0)
医院・病院から	7	(5.3)	9	(3.6)	47	(5.0)	3	(1.9)	7	(4.7)	13	(4.0)
薬局・薬店から	3	(2.3)	3	(1.2)	25	(2.6)	1	(.6)	1	(.7)	2	(.6)
友人・知人から	0	(.0)	1	(.4)	2	(.2)	0	(.0)	0	(.0)	0	(.0)
愛人・恋人から	0	(.0)	0	(.0)	0	(.0)	0	(.0)	0	(.0)	0	(.0)
インターネットから	0	(.0)	0	(.0)	0	(.0)	0	(.0)	0	(.0)	0	(.0)
その他	0	(.0)	0	(.0)	1	(.1)	0	(.0)	0	(.0)	0	(.0)
入手先不明	0	(.0)	2	(.8)	0	(.0)	0	(.0)	1	(.7)	0	(.0)
無回答・不明	0	(.0)	4	(1.6)	9	(.9)	1	(.6)	1	(.7)	5	(1.5)
精神安定薬使用理由												
なし	120	(91.6)	235	(94.0)	877	(92.5)	149	(96.8)	142	(94.7)	315	(96.0)
不眠改善	3	(2.3)	5	(2.0)	27	(2.8)	1	(.6)	2	(1.3)	5	(1.5)
不安解消	6	(4.6)	9	(3.6)	40	(4.2)	4	(2.6)	3	(2.0)	6	(1.8)
ストレス軽減	2	(1.5)	2	(.8)	15	(1.6)	1	(.6)	2	(1.3)	5	(1.5)
高血圧の治療	1	(.8)	1	(.4)	3	(.3)	0	(.0)	0	(.0)	0	(.0)
遊び・快感目的	0	(.0)	1	(.4)	0	(.0)	0	(.0)	0	(.0)	0	(.0)
その他	3	(2.3)	4	(1.6)	16	(1.7)	0	(.0)	2	(1.3)	1	(.3)
使用目的不明	0	(.0)	0	(.0)	0	(.0)	0	(.0)	1	(.7)	0	(.0)
無回答・不明	0	(.0)	0	(.0)	3	(.3)	0	(.0)	0	(.0)	0	(.0)
過去30日間の精神安定薬使用												
なし	121	(92.4)	235	(94.0)	887	(93.6)	151	(98.1)	145	(96.7)	315	(96.0)
あり	10	(7.6)	13	(5.2)	52	(5.5)	3	(1.9)	4	(2.7)	11	(3.4)
無回答・不明	0	(.0)	2	(.8)	9	(.9)	0	(.0)	1	(.7)	2	(.6)
精神安定薬使用に対する考え												
使う必要がないので、考えたことがない	107	(81.7)	212	(84.8)	747	(78.8)	135	(87.7)	128	(85.3)	281	(85.7)
必要な時には、心配せずに使う	9	(6.9)	16	(6.4)	72	(7.6)	4	(2.6)	12	(8.0)	10	(3.0)
必要な時には、心配もあるが、どちらかというを使う	11	(8.4)	17	(6.8)	74	(7.8)	9	(5.8)	5	(3.3)	18	(5.5)
必要な時でも、心配だから、どちらかというを使わない	1	(.8)	0	(.0)	29	(3.1)	4	(2.6)	2	(1.3)	5	(1.5)
必要な時でも、心配だから、とにかく使わない	2	(1.5)	2	(.8)	14	(1.5)	2	(1.3)	2	(1.3)	10	(3.0)
無回答・無効回答	1	(.8)	3	(1.2)	12	(1.3)	0	(.0)	1	(.7)	4	(1.2)

精神安定薬入手先における「薬局・薬店」には院外処方箋による入手を含む
 使用精神安定薬数(平均)および使用した精神安定薬カテゴリは、過去30日間の状況

表35. 居住地別にみた精神安定薬使用状況(n=3076) 続き

	居住地										p-value		
	近畿		中国		四国		北九州		南九州			合計	
	n=442		n=191		n=88		n=229		n=165			n=3076	
	n	(%)	n	(%)	n	(%)	n	(%)	n	(%)	n	(%)	
過去1年精神安定薬使用経験	0.564												
なし	415	(93.9)	182	(95.3)	81	(92.0)	219	(95.6)	153	(92.7)	2888	(93.9)	
あり	27	(6.1)	9	(4.7)	7	(8.0)	9	(3.9)	12	(7.3)	184	(6.0)	
無回答・不明	0	(.0)	0	(.0)	0	(.0)	1	(.4)	0	(.0)	4	(.1)	
過去1年精神安定薬使用頻度	0.979												
なし	415	(93.9)	182	(95.3)	81	(92.0)	219	(95.6)	153	(92.7)	2888	(93.9)	
年間5回以内	7	(1.6)	4	(2.1)	1	(1.1)	3	(1.3)	3	(1.8)	38	(1.2)	
年間約6~11回	3	(.7)	0	(.0)	1	(1.1)	0	(.0)	1	(.6)	15	(.5)	
年間約12~24回	1	(.2)	0	(.0)	0	(.0)	1	(.4)	0	(.0)	8	(.3)	
年間約25~51回	1	(.2)	1	(.5)	0	(.0)	0	(.0)	1	(.6)	10	(.3)	
週に1~2回程度	1	(.2)	0	(.0)	0	(.0)	0	(.0)	1	(.6)	10	(.3)	
週に3~6回程度	2	(.5)	1	(.5)	0	(.0)	0	(.0)	1	(.6)	7	(.2)	
ほとんど毎日	11	(2.5)	3	(1.6)	5	(5.7)	5	(2.2)	5	(3.0)	88	(2.9)	
使用頻度不明	1	(.2)	0	(.0)	0	(.0)	0	(.0)	0	(.0)	8	(.3)	
無回答・不明	0	(.0)	0	(.0)	0	(.0)	1	(.4)	0	(.0)	4	(.1)	
精神安定薬の常用的使用	0.426												
なし	428	(96.8)	187	(97.9)	83	(94.3)	223	(97.4)	159	(96.4)	2969	(96.5)	
あり	13	(2.9)	4	(2.1)	5	(5.7)	5	(2.2)	6	(3.6)	95	(3.1)	
無回答・不明	1	(.2)	0	(.0)	0	(.0)	1	(.4)	0	(.0)	12	(.4)	
精神安定薬入手先	0.524												
入手なし	408	(92.3)	180	(94.2)	81	(92.0)	217	(94.8)	153	(92.7)	2857	(92.9)	
常備薬から	0	(.0)	0	(.0)	0	(.0)	0	(.0)	0	(.0)	0	(.0)	
家族から	0	(.0)	0	(.0)	0	(.0)	1	(.4)	0	(.0)	5	(.2)	
医院・病院から	19	(4.3)	8	(4.2)	5	(5.7)	8	(3.5)	8	(4.8)	134	(4.4)	
薬局・薬店から	10	(2.3)	2	(1.0)	2	(2.3)	0	(.0)	1	(.6)	50	(1.6)	
友人・知人から	0	(.0)	0	(.0)	0	(.0)	0	(.0)	0	(.0)	3	(.1)	
愛人・恋人から	0	(.0)	0	(.0)	0	(.0)	0	(.0)	0	(.0)	0	(.0)	
インターネットから	0	(.0)	0	(.0)	0	(.0)	0	(.0)	0	(.0)	0	(.0)	
その他	0	(.0)	0	(.0)	0	(.0)	0	(.0)	1	(.6)	2	(.1)	
入手先不明	2	(.5)	0	(.0)	0	(.0)	0	(.0)	2	(1.2)	7	(.2)	
無回答・不明	7	(1.6)	2	(1.0)	0	(.0)	3	(1.3)	0	(.0)	32	(1.0)	
精神安定薬使用理由	0.564												
なし	415	(93.9)	182	(95.3)	81	(92.0)	219	(95.6)	153	(92.7)	2888	(93.9)	
不眠改善	8	(1.8)	4	(2.1)	4	(4.5)	7	(3.1)	3	(1.8)	69	(2.2)	
不安解消	11	(2.5)	5	(2.6)	3	(3.4)	3	(1.3)	8	(4.8)	98	(3.2)	
ストレス軽減	9	(2.0)	3	(1.6)	1	(1.1)	4	(1.7)	2	(1.2)	46	(1.5)	
高血圧の治療	0	(.0)	0	(.0)	0	(.0)	0	(.0)	0	(.0)	5	(.2)	
遊び・快感目的	0	(.0)	0	(.0)	0	(.0)	0	(.0)	0	(.0)	1	(0.03)	
その他	4	(.9)	5	(2.6)	2	(2.3)	0	(.0)	2	(1.2)	39	(1.3)	
使用目的不明	3	(.7)	0	(.0)	0	(.0)	0	(.0)	2	(1.2)	6	(.2)	
無回答・不明	0	(.0)	0	(.0)	0	(.0)	1	(.4)	0	(.0)	4	(.1)	
過去30日間の精神安定薬使用	0.264												
なし	419	(94.8)	185	(96.9)	84	(95.5)	220	(96.1)	157	(95.2)	2919	(94.9)	
あり	16	(3.6)	5	(2.6)	4	(4.5)	6	(2.6)	8	(4.8)	132	(4.3)	
無回答・不明	7	(1.6)	1	(.5)	0	(.0)	3	(1.3)	0	(.0)	25	(.8)	
精神安定薬使用に対する考え	0.101												
使う必要がないので、考えたことがない	369	(83.5)	159	(83.2)	73	(83.0)	188	(82.1)	134	(81.2)	2533	(82.3)	
必要な時には、心配せずに使う	18	(4.1)	14	(7.3)	4	(4.5)	11	(4.8)	11	(6.7)	181	(5.9)	
必要な時には、心配もあるが、どちらかというを使う	31	(7.0)	7	(3.7)	4	(4.5)	16	(7.0)	9	(5.5)	201	(6.5)	
必要な時でも、心配だから、どちらかというを使わない	8	(1.8)	8	(4.2)	2	(2.3)	6	(2.6)	5	(3.0)	70	(2.3)	
必要な時でも、心配だから、とにかく使わない	7	(1.6)	2	(1.0)	4	(4.5)	4	(1.7)	5	(3.0)	54	(1.8)	
無回答・無効回答	9	(2.0)	1	(.5)	1	(1.1)	4	(1.7)	1	(.6)	37	(1.2)	

精神安定薬入手先における「薬局・薬店」には院外処方箋による入手を含む
 使用精神安定薬数(平均)および使用した精神安定薬カテゴリは、過去30日間の状況

表36. 性別にみた精神安定薬使用状況(n=3076)

	性別						p-value
	男性		女性		合計		
	n=1466		n=1610		n=3076		
	n	(%)	n	(%)	n	(%)	
過去1年精神安定薬使用経験							0.007
なし	1397	(95.3)	1491	(92.6)	2888	(93.9)	
あり	68	(4.6)	116	(7.2)	184	(6.0)	
無回答・不明	1	(.1)	3	(.2)	4	(.1)	
過去1年精神安定薬使用頻度							0.009
なし	1397	(95.3)	1491	(92.6)	2888	(93.9)	
年間5回以内	8	(.5)	30	(1.9)	38	(1.2)	
年間約6～11回	5	(.3)	10	(.6)	15	(.5)	
年間約12～24回	1	(.1)	7	(.4)	8	(.3)	
年間約25～51回	3	(.2)	7	(.4)	10	(.3)	
週に1～2回程度	4	(.3)	6	(.4)	10	(.3)	
週に3～6回程度	3	(.2)	4	(.2)	7	(.2)	
ほとんど毎日	38	(2.6)	50	(3.1)	88	(2.9)	
使用頻度不明	6	(.4)	2	(.1)	8	(.3)	
無回答・不明	1	(.1)	3	(.2)	4	(.1)	
精神安定薬の常用的使用							0.514
なし	1418	(96.7)	1551	(96.3)	2969	(96.5)	
あり	41	(2.8)	54	(3.4)	95	(3.1)	
無回答・不明	7	(.5)	5	(.3)	12	(.4)	
精神安定薬入手先							
入手なし	1386	(94.5)	1471	(91.4)	2857	(92.9)	0.003
常備薬から	0	(.0)	0	(.0)	0	(.0)	0.130
家族から	2	(.1)	3	(.2)	5	(.2)	0.300
医院・病院から	39	(2.7)	95	(5.9)	134	(4.4)	<0.001
薬局・薬店から	25	(1.7)	25	(1.6)	50	(1.6)	0.303
友人・知人から	2	(.1)	1	(.1)	3	(.1)	0.257
愛人・恋人から	0	(.0)	0	(.0)	0	(.0)	0.130
インターネットから	0	(.0)	0	(.0)	0	(.0)	0.130
その他	0	(.0)	2	(.1)	2	(.1)	0.127
入手先不明	4	(.3)	3	(.2)	7	(.2)	0.615
無回答・不明	11	(.8)	21	(1.3)	32	(1.0)	0.130
精神安定薬使用理由							
なし	1397	(95.3)	1491	(92.6)	2888	(93.9)	0.007
不眠改善	23	(1.6)	46	(2.9)	69	(2.2)	0.036
不安解消	29	(2.0)	69	(4.3)	98	(3.2)	0.001
ストレス軽減	14	(1.0)	32	(2.0)	46	(1.5)	0.041
高血圧の治療	3	(.2)	2	(.1)	5	(.2)	0.569
遊び・快感目的	1	(.1)	0	(.0)	1	(0.03)	0.383
その他	19	(1.3)	20	(1.2)	39	(1.3)	0.657
使用目的不明	3	(.2)	3	(.2)	6	(.2)	0.909
無回答・不明	1	(.1)	3	(.2)	4	(.1)	0.364
過去30日間の精神安定薬使用							0.041
なし	1406	(95.9)	1513	(94.0)	2919	(94.9)	
あり	52	(3.5)	80	(5.0)	132	(4.3)	
無回答・不明	8	(.5)	17	(1.1)	25	(.8)	
精神安定薬使用に対する考え							<0.001
使う必要がないので、考えたことがない	1258	(85.8)	1275	(79.2)	2533	(82.3)	
必要な時には、心配せずに使う	81	(5.5)	100	(6.2)	181	(5.9)	
必要な時には、心配もあるが、どちらかというを使う	71	(4.8)	130	(8.1)	201	(6.5)	
必要な時でも、心配だから、どちらかというと使わない	23	(1.6)	47	(2.9)	70	(2.3)	
必要な時でも、心配だから、とにかく使わない	17	(1.2)	37	(2.3)	54	(1.8)	
無回答・無効回答	16	(1.1)	21	(1.3)	37	(1.2)	

精神安定薬入手先における「薬局・薬店」には院外処方箋による入手を含む
 使用精神安定薬数(平均)および使用した精神安定薬カテゴリは、過去30日間の状況

表37. 年代別にみた精神安定薬使用状況 (n=3076)

	年齢階級												p-value	
	10代		20代		30代		40代		50代		60代			合計
	n	(%)	n	(%)	n	(%)	n	(%)	n	(%)	n	(%)		n
過去1年精神安定薬使用経験														0.002
なし	215	(96.8)	360	(94.2)	525	(94.9)	701	(93.3)	652	(93.8)	435	(92.0)	2888	(93.9)
あり	7	(3.2)	22	(5.8)	28	(5.1)	50	(6.7)	43	(6.2)	34	(7.2)	184	(6.0)
無回答・不明	0	(.0)	0	(.0)	0	(.0)	0	(.0)	0	(.0)	4	(.8)	4	(.1)
過去1年精神安定薬使用頻度														0.097
なし	215	(96.8)	360	(94.2)	525	(94.9)	701	(93.3)	652	(93.8)	435	(92.0)	2888	(93.9)
年間5回以内	1	(.5)	6	(1.6)	7	(1.3)	9	(1.2)	10	(1.4)	5	(1.1)	38	(1.2)
年間約6～11回	1	(.5)	3	(.8)	2	(.4)	3	(.4)	2	(.3)	4	(.8)	15	(.5)
年間約12～24回	0	(.0)	1	(.3)	0	(.0)	5	(.7)	1	(.1)	1	(.2)	8	(.3)
年間約25～51回	0	(.0)	1	(.3)	2	(.4)	4	(.5)	1	(.1)	2	(.4)	10	(.3)
週に1～2回程度	0	(.0)	1	(.3)	2	(.4)	1	(.1)	4	(.6)	2	(.4)	10	(.3)
週に3～6回程度	0	(.0)	2	(.5)	1	(.2)	3	(.4)	1	(.1)	0	(.0)	7	(.2)
ほとんど毎日	3	(1.4)	6	(1.6)	14	(2.5)	23	(3.1)	23	(3.3)	19	(4.0)	88	(2.9)
使用頻度不明	2	(.9)	2	(.5)	0	(.0)	2	(.3)	1	(.1)	1	(.2)	8	(.3)
無回答・不明	0	(.0)	0	(.0)	0	(.0)	0	(.0)	0	(.0)	4	(.8)	4	(.1)
精神安定薬の常用的使用														0.088
なし	217	(97.7)	372	(97.4)	538	(97.3)	723	(96.3)	670	(96.4)	449	(94.9)	2969	(96.5)
あり	3	(1.4)	8	(2.1)	15	(2.7)	26	(3.5)	24	(3.5)	19	(4.0)	95	(3.1)
無回答・不明	2	(.9)	2	(.5)	0	(.0)	2	(.3)	1	(.1)	5	(1.1)	12	(.4)
精神安定薬入手先														0.010
入手なし	214	(96.4)	356	(93.2)	521	(94.2)	696	(92.7)	645	(92.8)	425	(89.9)	2857	(92.9)
常備薬から	0	(.0)	0	(.0)	0	(.0)	0	(.0)	0	(.0)	0	(.0)	0	(.0)
家族から	1	(.5)	2	(.5)	1	(.2)	0	(.0)	1	(.1)	0	(.0)	5	(.2)
医院・病院から	3	(1.4)	13	(3.4)	18	(3.3)	40	(5.3)	33	(4.7)	27	(5.7)	134	(4.4)
薬局・薬店から	2	(.9)	4	(1.0)	9	(1.6)	15	(2.0)	10	(1.4)	10	(2.1)	50	(1.6)
友人・知人から	0	(.0)	0	(.0)	0	(.0)	2	(.3)	0	(.0)	1	(.2)	3	(.1)
愛人・恋人から	0	(.0)	0	(.0)	0	(.0)	0	(.0)	0	(.0)	0	(.0)	0	(.0)
インターネットから	0	(.0)	0	(.0)	0	(.0)	0	(.0)	0	(.0)	0	(.0)	0	(.0)
その他	0	(.0)	2	(.5)	0	(.0)	0	(.0)	0	(.0)	0	(.0)	2	(.1)
入手先不明	1	(.5)	2	(.5)	0	(.0)	1	(.1)	2	(.3)	1	(.2)	7	(.2)
無回答・不明	1	(.5)	4	(1.0)	4	(.7)	5	(.7)	5	(.7)	13	(2.7)	32	(1.0)
精神安定薬使用理由														0.002
なし	215	(96.8)	360	(94.2)	525	(94.9)	701	(93.3)	652	(93.8)	435	(92.0)	2888	(93.9)
不眠改善	0	(.0)	5	(1.3)	11	(2.0)	20	(2.7)	21	(3.0)	12	(2.5)	69	(2.2)
不安解消	4	(1.8)	15	(3.9)	14	(2.5)	29	(3.9)	20	(2.9)	16	(3.4)	98	(3.2)
ストレス軽減	1	(.5)	6	(1.6)	5	(.9)	12	(1.6)	10	(1.4)	12	(2.5)	46	(1.5)
高血圧の治療	0	(.0)	1	(.3)	0	(.0)	1	(.1)	1	(.1)	2	(.4)	5	(.2)
遊び・快感目的	0	(.0)	1	(.3)	0	(.0)	0	(.0)	0	(.0)	0	(.0)	1	(0.03)
その他	2	(.9)	5	(1.3)	6	(1.1)	12	(1.6)	6	(.9)	8	(1.7)	39	(1.3)
使用目的不明	1	(.5)	1	(.3)	1	(.2)	2	(.3)	1	(.1)	0	(.0)	6	(.2)
無回答・不明	0	(.0)	0	(.0)	0	(.0)	0	(.0)	0	(.0)	4	(.8)	4	(.1)
過去30日間の精神安定薬使用														0.014
なし	217	(97.7)	368	(96.3)	529	(95.7)	715	(95.2)	656	(94.4)	434	(91.8)	2919	(94.9)
あり	4	(1.8)	13	(3.4)	20	(3.6)	32	(4.3)	34	(4.9)	29	(6.1)	132	(4.3)
無回答・不明	1	(.5)	1	(.3)	4	(.7)	4	(.5)	5	(.7)	10	(2.1)	25	(.8)
精神安定薬使用に対する考え														0.016
使う必要がないので、考えたことがない														0.016
使う必要がないので、考えたことがない	201	(90.5)	321	(84.0)	451	(81.6)	606	(80.7)	578	(83.2)	376	(79.5)	2533	(82.3)
必要な時には、心配せずに使う	11	(5.0)	21	(5.5)	24	(4.3)	45	(6.0)	50	(7.2)	30	(6.3)	181	(5.9)
必要な時には、心配もあるが、どちらかというを使う	5	(2.3)	23	(6.0)	50	(9.0)	57	(7.6)	31	(4.5)	35	(7.4)	201	(6.5)
必要な時でも、心配だから、どちらかというを使わない	2	(.9)	7	(1.8)	13	(2.4)	24	(3.2)	12	(1.7)	12	(2.5)	70	(2.3)
必要な時でも、心配だから、とにかく使わない	1	(.5)	8	(2.1)	10	(1.8)	12	(1.6)	14	(2.0)	9	(1.9)	54	(1.8)
無回答・無効回答	2	(.9)	2	(.5)	5	(.9)	7	(.9)	10	(1.4)	11	(2.3)	37	(1.2)

精神安定薬入手先における「薬局・薬店」には院外処方箋による入手を含む
 使用精神安定薬数(平均)および使用した精神安定薬カテゴリは、過去30日間の状況

表38. 職業別にみた精神安定薬使用状況 (n=3076)

	職業									
	自営業		正社員		非正社員		学生		主婦(主夫)	
	n=248		n=1406		n=394		n=271		n=436	
	n	(%)	n	(%)	n	(%)	n	(%)	n	(%)
過去1年精神安定薬使用経験										
なし	235	(94.8)	1342	(95.4)	373	(94.7)	264	(97.4)	402	(92.2)
あり	12	(4.8)	64	(4.6)	20	(5.1)	7	(2.6)	33	(7.6)
無回答・不明	1	(.4)	0	(.0)	1	(.3)	0	(.0)	1	(.2)
過去1年精神安定薬使用頻度										
なし	235	(94.8)	1342	(95.4)	373	(94.7)	264	(97.4)	402	(92.2)
年間5回以内	1	(.4)	16	(1.1)	5	(1.3)	1	(.4)	11	(2.5)
年間約6～11回	2	(.8)	4	(.3)	2	(.5)	1	(.4)	4	(.9)
年間約12～24回	1	(.4)	2	(.1)	0	(.0)	1	(.4)	1	(.2)
年間約25～51回	0	(.0)	4	(.3)	1	(.3)	0	(.0)	2	(.5)
週に1～2回程度	1	(.4)	5	(.4)	0	(.0)	0	(.0)	0	(.0)
週に3～6回程度	0	(.0)	4	(.3)	1	(.3)	0	(.0)	0	(.0)
ほとんど毎日	7	(2.8)	24	(1.7)	11	(2.8)	2	(.7)	15	(3.4)
使用頻度不明	0	(.0)	5	(.4)	0	(.0)	2	(.7)	0	(.0)
無回答・不明	1	(.4)	0	(.0)	1	(.3)	0	(.0)	1	(.2)
精神安定薬の常用的使用										
なし	240	(96.8)	1373	(97.7)	381	(96.7)	267	(98.5)	420	(96.3)
あり	7	(2.8)	28	(2.0)	12	(3.0)	2	(.7)	15	(3.4)
無回答・不明	1	(.4)	5	(.4)	1	(.3)	2	(.7)	1	(.2)
精神安定薬入手先										
入手なし	232	(93.5)	1330	(94.6)	370	(93.9)	263	(97.0)	395	(90.6)
常備薬から	0	(.0)	0	(.0)	0	(.0)	0	(.0)	0	(.0)
家族から	0	(.0)	3	(.2)	0	(.0)	2	(.7)	0	(.0)
医院・病院から	6	(2.4)	45	(3.2)	16	(4.1)	2	(.7)	30	(6.9)
薬局・薬店から	5	(2.0)	19	(1.4)	3	(.8)	2	(.7)	6	(1.4)
友人・知人から	1	(.4)	1	(.1)	0	(.0)	0	(.0)	0	(.0)
愛人・恋人から	0	(.0)	0	(.0)	0	(.0)	0	(.0)	0	(.0)
インターネットから	0	(.0)	0	(.0)	0	(.0)	0	(.0)	0	(.0)
その他	0	(.0)	1	(.1)	1	(.3)	0	(.0)	0	(.0)
入手先不明	1	(.4)	2	(.1)	0	(.0)	1	(.4)	2	(.5)
無回答・不明	4	(1.6)	11	(.8)	4	(1.0)	1	(.4)	7	(1.6)
精神安定薬使用理由										
なし	235	(94.8)	1342	(95.4)	373	(94.7)	264	(97.4)	402	(92.2)
不眠改善	1	(.4)	27	(1.9)	6	(1.5)	0	(.0)	11	(2.5)
不安解消	2	(.8)	34	(2.4)	12	(3.0)	4	(1.5)	18	(4.1)
ストレス軽減	5	(2.0)	18	(1.3)	1	(.3)	0	(.0)	9	(2.1)
高血圧の治療	0	(.0)	2	(.1)	2	(.5)	0	(.0)	0	(.0)
遊び・快感目的	0	(.0)	1	(.1)	0	(.0)	0	(.0)	0	(.0)
その他	6	(2.4)	14	(1.0)	5	(1.3)	2	(.7)	3	(.7)
使用目的不明	0	(.0)	2	(.1)	0	(.0)	1	(.4)	1	(.2)
無回答・不明	1	(.4)	0	(.0)	1	(.3)	0	(.0)	1	(.2)
過去30日間の精神安定薬使用										
なし	236	(95.2)	1358	(96.6)	377	(95.7)	266	(98.2)	405	(92.9)
あり	9	(3.6)	39	(2.8)	15	(3.8)	4	(1.5)	26	(6.0)
無回答・不明	3	(1.2)	9	(.6)	2	(.5)	1	(.4)	5	(1.1)
精神安定薬使用に対する考え										
使う必要がないので、考えたことがない	205	(82.7)	1199	(85.3)	314	(79.7)	242	(89.3)	331	(75.9)
必要な時には、心配せずに使う	15	(6.0)	71	(5.0)	25	(6.3)	13	(4.8)	23	(5.3)
必要な時には、心配もあるが、どちらかというを使う	12	(4.8)	79	(5.6)	29	(7.4)	8	(3.0)	44	(10.1)
必要な時でも、心配だから、どちらかというを使わない	4	(1.6)	21	(1.5)	15	(3.8)	3	(1.1)	20	(4.6)
必要な時でも、心配だから、とにかく使わない	8	(3.2)	20	(1.4)	7	(1.8)	3	(1.1)	12	(2.8)
無回答・無効回答	4	(1.6)	16	(1.1)	4	(1.0)	2	(.7)	6	(1.4)

精神安定薬入手先における「薬局・薬店」には院外処方箋による入手を含む
 使用精神安定薬数(平均)および使用した精神安定薬カテゴリは、過去30日間の状況

表38. 職業別にみた精神安定薬使用状況(n=3076) 続き

	職業								p-value
	無職		その他		無回答・不明		合計		
	n=179		n=138		n=4		n=3076		
	n	(%)	n	(%)	n	(%)	n	(%)	
過去1年精神安定薬使用経験									<0.001
なし	143	(79.9)	126	(91.3)	3	(75.0)	2888	(93.9)	
あり	35	(19.6)	12	(8.7)	1	(25.0)	184	(6.0)	
無回答・不明	1	(.6)	0	(.0)	0	(.0)	4	(.1)	
過去1年精神安定薬使用頻度									<0.001
なし	143	(79.9)	126	(91.3)	3	(75.0)	2888	(93.9)	
年間5回以内	3	(1.7)	1	(.7)	0	(.0)	38	(1.2)	
年間約6~11回	1	(.6)	1	(.7)	0	(.0)	15	(.5)	
年間約12~24回	2	(1.1)	1	(.7)	0	(.0)	8	(.3)	
年間約25~51回	2	(1.1)	1	(.7)	0	(.0)	10	(.3)	
週に1~2回程度	4	(2.2)	0	(.0)	0	(.0)	10	(.3)	
週に3~6回程度	1	(.6)	0	(.0)	1	(25.0)	7	(.2)	
ほとんど毎日	21	(11.7)	8	(5.8)	0	(.0)	88	(2.9)	
使用頻度不明	1	(.6)	0	(.0)	0	(.0)	8	(.3)	
無回答・不明	1	(.6)	0	(.0)	0	(.0)	4	(.1)	
精神安定薬の常用的使用									<0.001
なし	155	(86.6)	130	(94.2)	3	(75.0)	2969	(96.5)	
あり	22	(12.3)	8	(5.8)	1	(25.0)	95	(3.1)	
無回答・不明	2	(1.1)	0	(.0)	0	(.0)	12	(.4)	
精神安定薬入手先									
入手なし	141	(78.8)	123	(89.1)	3	(75.0)	2857	(92.9)	<0.001
常備薬から	0	(.0)	0	(.0)	0	(.0)	0	(.0)	0.634
家族から	0	(.0)	0	(.0)	0	(.0)	5	(.2)	0.511
医院・病院から	25	(14.0)	9	(6.5)	1	(25.0)	134	(4.4)	<0.001
薬局・薬店から	10	(5.6)	4	(2.9)	1	(25.0)	50	(1.6)	<0.001
友人・知人から	1	(.6)	0	(.0)	0	(.0)	3	(.1)	0.540
愛人・恋人から	0	(.0)	0	(.0)	0	(.0)	0	(.0)	0.634
インターネットから	0	(.0)	0	(.0)	0	(.0)	0	(.0)	0.634
その他	0	(.0)	0	(.0)	0	(.0)	2	(.1)	0.879
入手先不明	1	(.6)	0	(.0)	0	(.0)	7	(.2)	0.764
無回答・不明	3	(1.7)	2	(1.4)	0	(.0)	32	(1.0)	0.634
精神安定薬使用理由									
なし	143	(79.9)	126	(91.3)	3	(75.0)	2888	(93.9)	<0.001
不眠改善	18	(10.1)	5	(3.6)	1	(25.0)	69	(2.2)	<0.001
不安解消	20	(11.2)	8	(5.8)	0	(.0)	98	(3.2)	<0.001
ストレス軽減	10	(5.6)	3	(2.2)	0	(.0)	46	(1.5)	<0.001
高血圧の治療	1	(.6)	0	(.0)	0	(.0)	5	(.2)	0.482
遊び・快感目的	0	(.0)	0	(.0)	0	(.0)	1	(0.03)	0.873
その他	8	(4.5)	1	(.7)	0	(.0)	39	(1.3)	0.017
使用目的不明	2	(1.1)	0	(.0)	0	(.0)	6	(.2)	0.188
無回答・不明	1	(.6)	0	(.0)	0	(.0)	4	(.1)	0.416
過去30日間の精神安定薬使用									<0.001
なし	147	(82.1)	127	(92.0)	3	(75.0)	2919	(94.9)	
あり	28	(15.6)	10	(7.2)	1	(25.0)	132	(4.3)	
無回答・不明	4	(2.2)	1	(.7)	0	(.0)	25	(.8)	
精神安定薬使用に対する考え									<0.001
使う必要がないので、考えたことがない	129	(72.1)	110	(79.7)	3	(75.0)	2533	(82.3)	
必要な時には、心配せずに使う	24	(13.4)	9	(6.5)	1	(25.0)	181	(5.9)	
必要な時には、心配もあるが、どちらかというを使う	19	(10.6)	10	(7.2)	0	(.0)	201	(6.5)	
必要な時でも、心配だから、どちらかというを使わない	3	(1.7)	4	(2.9)	0	(.0)	70	(2.3)	
必要な時でも、心配だから、とにかく使わない	1	(.6)	3	(2.2)	0	(.0)	54	(1.8)	
無回答・無効回答	3	(1.7)	2	(1.4)	0	(.0)	37	(1.2)	

精神安定薬入手先における「薬局・薬店」には院外処方箋による入手を含む
 使用精神安定薬数(平均)および使用した精神安定薬カテゴリは、過去30日間の状況

表39. 最終学歴別にみた精神安定薬使用状況 (n=3076)

	中学校 n=194		高等学校 n=1186		専門学校 n=406		短大・大学 n=929		大学院 n=66	
	n	(%)	n	(%)	n	(%)	n	(%)	n	(%)
過去1年精神安定薬使用経験										
なし	175	(90.2)	1112	(93.8)	376	(92.6)	877	(94.4)	62	(93.9)
あり	19	(9.8)	72	(6.1)	28	(6.9)	52	(5.6)	4	(6.1)
無回答・不明	0	(.0)	2	(.2)	2	(.5)	0	(.0)	0	(.0)
過去1年精神安定薬使用頻度										
なし	175	(90.2)	1112	(93.8)	376	(92.6)	877	(94.4)	62	(93.9)
年間5回以内	2	(1.0)	16	(1.3)	9	(2.2)	10	(1.1)	0	(.0)
年間約6～11回	1	(.5)	4	(.3)	3	(.7)	6	(.6)	0	(.0)
年間約12～24回	1	(.5)	2	(.2)	0	(.0)	3	(.3)	0	(.0)
年間約25～51回	0	(.0)	2	(.2)	3	(.7)	5	(.5)	0	(.0)
週に1～2回程度	2	(1.0)	5	(.4)	0	(.0)	3	(.3)	0	(.0)
週に3～6回程度	1	(.5)	3	(.3)	1	(.2)	2	(.2)	0	(.0)
ほとんど毎日	11	(5.7)	37	(3.1)	12	(3.0)	23	(2.5)	3	(4.5)
使用頻度不明	1	(.5)	3	(.3)	0	(.0)	0	(.0)	1	(1.5)
無回答・不明	0	(.0)	2	(.2)	2	(.5)	0	(.0)	0	(.0)
精神安定薬の常用的使用										
なし	181	(93.3)	1141	(96.2)	391	(96.3)	904	(97.3)	62	(93.9)
あり	12	(6.2)	40	(3.4)	13	(3.2)	25	(2.7)	3	(4.5)
無回答・不明	1	(.5)	5	(.4)	2	(.5)	0	(.0)	1	(1.5)
精神安定薬入手先										
入手なし	172	(88.7)	1097	(92.5)	372	(91.6)	870	(93.6)	62	(93.9)
常備薬から	0	(.0)	0	(.0)	0	(.0)	0	(.0)	0	(.0)
家族から	0	(.0)	1	(.1)	0	(.0)	2	(.2)	0	(.0)
医院・病院から	11	(5.7)	58	(4.9)	24	(5.9)	35	(3.8)	2	(3.0)
薬局・薬店から	4	(2.1)	19	(1.6)	5	(1.2)	17	(1.8)	3	(4.5)
友人・知人から	1	(.5)	0	(.0)	1	(.2)	0	(.0)	0	(.0)
愛人・恋人から	0	(.0)	0	(.0)	0	(.0)	0	(.0)	0	(.0)
インターネットから	0	(.0)	0	(.0)	0	(.0)	0	(.0)	0	(.0)
その他	0	(.0)	0	(.0)	1	(.2)	1	(.1)	0	(.0)
入手先不明	4	(2.1)	2	(.2)	0	(.0)	0	(.0)	0	(.0)
無回答・不明	3	(1.5)	14	(1.2)	6	(1.5)	7	(.8)	0	(.0)
精神安定薬使用理由										
なし	175	(90.2)	1112	(93.8)	376	(92.6)	877	(94.4)	62	(93.9)
不眠改善	5	(2.6)	24	(2.0)	13	(3.2)	23	(2.5)	3	(4.5)
不安解消	14	(7.2)	34	(2.9)	14	(3.4)	30	(3.2)	1	(1.5)
ストレス軽減	4	(2.1)	16	(1.3)	10	(2.5)	15	(1.6)	1	(1.5)
高血圧の治療	0	(.0)	2	(.2)	0	(.0)	3	(.3)	0	(.0)
遊び・快感目的	0	(.0)	1	(.1)	0	(.0)	0	(.0)	0	(.0)
その他	3	(1.5)	15	(1.3)	6	(1.5)	13	(1.4)	0	(.0)
使用目的不明	2	(1.0)	2	(.2)	1	(.2)	0	(.0)	0	(.0)
無回答・不明	0	(.0)	2	(.2)	2	(.5)	0	(.0)	0	(.0)
過去30日間の精神安定薬使用										
なし	176	(90.7)	1121	(94.5)	385	(94.8)	887	(95.5)	63	(95.5)
あり	16	(8.2)	52	(4.4)	17	(4.2)	38	(4.1)	3	(4.5)
無回答・不明	2	(1.0)	13	(1.1)	4	(1.0)	4	(.4)	0	(.0)
精神安定薬使用に対する考え										
使う必要がないので、考えたことがない	163	(84.0)	990	(83.5)	315	(77.6)	753	(81.1)	51	(77.3)
必要な時には、心配せずに使う	14	(7.2)	60	(5.1)	33	(8.1)	52	(5.6)	6	(9.1)
必要な時には、心配もあるが、どちらかというを使う	13	(6.7)	69	(5.8)	40	(9.9)	66	(7.1)	4	(6.1)
必要な時でも、心配だから、どちらかというを使わない	1	(.5)	23	(1.9)	9	(2.2)	32	(3.4)	2	(3.0)
必要な時でも、心配だから、とにかく使わない	1	(.5)	25	(2.1)	4	(1.0)	19	(2.0)	2	(3.0)
無回答・無効回答	2	(1.0)	19	(1.6)	5	(1.2)	7	(.8)	1	(1.5)

精神安定薬入手先における「薬局・薬店」には院外処方箋による入手を含む
 使用精神安定薬数(平均)および使用した精神安定薬カテゴリは、過去30日間の状況

表39. 最終学歴別にみた精神安定薬使用状況 (n=3076) 続き

	最終学歴						p-value		
	その他		在学中		無回答・不明			合計	
	n=16		n=271		n=8			n=3076	
	n	(%)	n	(%)	n	(%)	n	(%)	
過去1年精神安定薬使用経験									0.151
なし	14	(87.5)	264	(97.4)	8	(100.0)	2888	(93.9)	
あり	2	(12.5)	7	(2.6)	0	(.0)	184	(6.0)	
無回答・不明	0	(.0)	0	(.0)	0	(.0)	4	(.1)	
過去1年精神安定薬使用頻度									0.003
なし	14	(87.5)	264	(97.4)	8	(100.0)	2888	(93.9)	
年間5回以内	0	(.0)	1	(.4)	0	(.0)	38	(1.2)	
年間約6～11回	0	(.0)	1	(.4)	0	(.0)	15	(.5)	
年間約12～24回	1	(6.3)	1	(.4)	0	(.0)	8	(.3)	
年間約25～51回	0	(.0)	0	(.0)	0	(.0)	10	(.3)	
週に1～2回程度	0	(.0)	0	(.0)	0	(.0)	10	(.3)	
週に3～6回程度	0	(.0)	0	(.0)	0	(.0)	7	(.2)	
ほとんど毎日	0	(.0)	2	(.7)	0	(.0)	88	(2.9)	
使用頻度不明	1	(6.3)	2	(.7)	0	(.0)	8	(.3)	
無回答・不明	0	(.0)	0	(.0)	0	(.0)	4	(.1)	
精神安定薬の常用的使用									0.002
なし	15	(93.8)	267	(98.5)	8	(100.0)	2969	(96.5)	
あり	0	(.0)	2	(.7)	0	(.0)	95	(3.1)	
無回答・不明	1	(6.3)	2	(.7)	0	(.0)	12	(.4)	
精神安定薬入手先									
入手なし	14	(87.5)	263	(97.0)	7	(87.5)	2857	(92.9)	0.015
常備薬から	0	(.0)	0	(.0)	0	(.0)	0	(.0)	0.044
家族から	0	(.0)	2	(.7)	0	(.0)	5	(.2)	0.085
医院・病院から	2	(12.5)	2	(.7)	0	(.0)	134	(4.4)	0.005
薬局・薬店から	0	(.0)	2	(.7)	0	(.0)	50	(1.6)	0.114
友人・知人から	1	(6.3)	0	(.0)	0	(.0)	3	(.1)	<0.001
愛人・恋人から	0	(.0)	0	(.0)	0	(.0)	0	(.0)	0.044
インターネットから	0	(.0)	0	(.0)	0	(.0)	0	(.0)	0.044
その他	0	(.0)	0	(.0)	0	(.0)	2	(.1)	0.211
入手先不明	0	(.0)	1	(.4)	0	(.0)	7	(.2)	<0.001
無回答・不明	0	(.0)	1	(.4)	1	(12.5)	32	(1.0)	0.044
精神安定薬使用理由									
なし	14	(87.5)	264	(97.4)	8	(100.0)	2888	(93.9)	0.151
不眠改善	1	(6.3)	0	(.0)	0	(.0)	69	(2.2)	0.222
不安解消	1	(6.3)	4	(1.5)	0	(.0)	98	(3.2)	0.107
ストレス軽減	0	(.0)	0	(.0)	0	(.0)	46	(1.5)	0.453
高血圧の治療	0	(.0)	0	(.0)	0	(.0)	5	(.2)	0.817
遊び・快感目的	0	(.0)	0	(.0)	0	(.0)	1	(0.03)	0.901
その他	0	(.0)	2	(.7)	0	(.0)	39	(1.3)	0.871
使用目的不明	0	(.0)	1	(.4)	0	(.0)	6	(.2)	0.220
無回答・不明	0	(.0)	0	(.0)	0	(.0)	4	(.1)	0.519
過去30日間の精神安定薬使用									0.002
なし	14	(87.5)	266	(98.2)	7	(87.5)	2919	(94.9)	
あり	2	(12.5)	4	(1.5)	0	(.0)	132	(4.3)	
無回答・不明	0	(.0)	1	(.4)	1	(12.5)	25	(.8)	
精神安定薬使用に対する考え									0.006
使う必要がないので、考えたことがない	12	(75.0)	242	(89.3)	7	(87.5)	2533	(82.3)	
必要な時には、心配せずに使う	3	(18.8)	13	(4.8)	0	(.0)	181	(5.9)	
必要な時には、心配もあるが、どちらかというを使う	1	(6.3)	8	(3.0)	0	(.0)	201	(6.5)	
必要な時でも、心配だから、どちらかというを使わない	0	(.0)	3	(1.1)	0	(.0)	70	(2.3)	
必要な時でも、心配だから、とにかく使わない	0	(.0)	3	(1.1)	0	(.0)	54	(1.8)	
無回答・無効回答	0	(.0)	2	(.7)	1	(12.5)	37	(1.2)	

精神安定薬入手先における「薬局・薬店」には院外処方箋による入手を含む
 使用精神安定薬数(平均)および使用した精神安定薬カテゴリは、過去30日間の状況

表40. 学校中退歴別にみた精神安定薬使用状況(n=3076)

	学校中退歴								p-value
	あり n=211		なし n=2852		無回答・不明 n=13		合計 n=3076		
	n	(%)	n	(%)	n	(%)	n	(%)	
過去1年精神安定薬使用経験									0.080
なし	189	(89.6)	2687	(94.2)	12	(92.3)	2888	(93.9)	
あり	22	(10.4)	161	(5.6)	1	(7.7)	184	(6.0)	
無回答・不明	0	(.0)	4	(.1)	0	(.0)	4	(.1)	
過去1年精神安定薬使用頻度									0.393
なし	189	(89.6)	2687	(94.2)	12	(92.3)	2888	(93.9)	
年間5回以内	4	(1.9)	34	(1.2)	0	(.0)	38	(1.2)	
年間約6～11回	1	(.5)	14	(.5)	0	(.0)	15	(.5)	
年間約12～24回	1	(.5)	7	(.2)	0	(.0)	8	(.3)	
年間約25～51回	0	(.0)	10	(.4)	0	(.0)	10	(.3)	
週に1～2回程度	2	(.9)	8	(.3)	0	(.0)	10	(.3)	
週に3～6回程度	2	(.9)	5	(.2)	0	(.0)	7	(.2)	
ほとんど毎日	10	(4.7)	77	(2.7)	1	(7.7)	88	(2.9)	
使用頻度不明	2	(.9)	6	(.2)	0	(.0)	8	(.3)	
無回答・不明	0	(.0)	4	(.1)	0	(.0)	4	(.1)	
精神安定薬の常用的使用									0.090
なし	197	(93.4)	2760	(96.8)	12	(92.3)	2969	(96.5)	
あり	12	(5.7)	82	(2.9)	1	(7.7)	95	(3.1)	
無回答・不明	2	(.9)	10	(.4)	0	(.0)	12	(.4)	
精神安定薬入手先									
入手なし	183	(86.7)	2663	(93.4)	11	(84.6)	2857	(92.9)	0.001
常備薬から	0	(.0)	0	(.0)	0	(.0)	0	(.0)	0.008
家族から	1	(.5)	4	(.1)	0	(.0)	5	(.2)	0.026
医院・病院から	13	(6.2)	120	(4.2)	1	(7.7)	134	(4.4)	0.017
薬局・薬店から	7	(3.3)	43	(1.5)	0	(.0)	50	(1.6)	0.007
友人・知人から	1	(.5)	2	(.1)	0	(.0)	3	(.1)	0.011
愛人・恋人から	0	(.0)	0	(.0)	0	(.0)	0	(.0)	0.008
インターネットから	0	(.0)	0	(.0)	0	(.0)	0	(.0)	0.008
その他	0	(.0)	2	(.1)	0	(.0)	2	(.1)	0.044
入手先不明	2	(.9)	5	(.2)	0	(.0)	7	(.2)	0.074
無回答・不明	5	(2.4)	26	(.9)	1	(7.7)	32	(1.0)	0.008
精神安定薬使用理由									
なし	189	(89.6)	2687	(94.2)	12	(92.3)	2888	(93.9)	0.080
不眠改善	8	(3.8)	61	(2.1)	0	(.0)	69	(2.2)	0.549
不安解消	14	(6.6)	84	(2.9)	0	(.0)	98	(3.2)	0.052
ストレス軽減	4	(1.9)	42	(1.5)	0	(.0)	46	(1.5)	0.945
高血圧の治療	0	(.0)	5	(.2)	0	(.0)	5	(.2)	0.950
遊び・快感目的	1	(.5)	0	(.0)	0	(.0)	1	(0.03)	0.008
その他	5	(2.4)	33	(1.2)	1	(7.7)	39	(1.3)	0.140
使用目的不明	0	(.0)	6	(.2)	0	(.0)	6	(.2)	0.790
無回答・不明	0	(.0)	4	(.1)	0	(.0)	4	(.1)	0.854
過去30日間の精神安定薬使用									0.001
なし	190	(90.0)	2718	(95.3)	11	(84.6)	2919	(94.9)	
あり	17	(8.1)	114	(4.0)	1	(7.7)	132	(4.3)	
無回答・不明	4	(1.9)	20	(.7)	1	(7.7)	25	(.8)	
精神安定薬使用に対する考え									0.063
使う必要がないので、考えたことがない	169	(80.1)	2353	(82.5)	11	(84.6)	2533	(82.3)	
必要な時には、心配せずに使う	13	(6.2)	167	(5.9)	1	(7.7)	181	(5.9)	
必要な時には、心配もあるが、どちらかというを使う	13	(6.2)	188	(6.6)	0	(.0)	201	(6.5)	
必要な時でも、心配だから、どちらかというを使わない	9	(4.3)	61	(2.1)	0	(.0)	70	(2.3)	
必要な時でも、心配だから、とにかく使わない	1	(.5)	53	(1.9)	0	(.0)	54	(1.8)	
無回答・無効回答	6	(2.8)	30	(1.1)	1	(7.7)	37	(1.2)	

精神安定薬入手先における「薬局・薬店」には院外処方箋による入手を含む
 使用精神安定薬数(平均)および使用した精神安定薬カテゴリは、過去30日間の状況

表41. 薬物使用経験別にみた精神安定薬使用状況 (n=3076)

	薬物使用経験								p-value
	生涯経験あり		生涯経験なし		無回答・不明		合計		
	n=78	n=2940	n=58	n=3076	n (%)	n (%)	n (%)	n (%)	
過去1年精神安定薬使用経験									0.869
なし	72	(92.3)	2760	(93.9)	56	(96.6)	2888	(93.9)	
あり	6	(7.7)	176	(6.0)	2	(3.4)	184	(6.0)	
無回答・不明	0	(.0)	4	(.1)	0	(.0)	4	(.1)	
過去1年精神安定薬使用頻度									0.785
なし	72	(92.3)	2760	(93.9)	56	(96.6)	2888	(93.9)	
年間5回以内	0	(.0)	37	(1.3)	1	(1.7)	38	(1.2)	
年間約6～11回	2	(2.6)	13	(.4)	0	(.0)	15	(.5)	
年間約12～24回	0	(.0)	8	(.3)	0	(.0)	8	(.3)	
年間約25～51回	0	(.0)	10	(.3)	0	(.0)	10	(.3)	
週に1～2回程度	1	(1.3)	9	(.3)	0	(.0)	10	(.3)	
週に3～6回程度	0	(.0)	7	(.2)	0	(.0)	7	(.2)	
ほとんど毎日	3	(3.8)	84	(2.9)	1	(1.7)	88	(2.9)	
使用頻度不明	0	(.0)	8	(.3)	0	(.0)	8	(.3)	
無回答・不明	0	(.0)	4	(.1)	0	(.0)	4	(.1)	
精神安定薬の常用的使用									0.899
なし	75	(96.2)	2837	(96.5)	57	(98.3)	2969	(96.5)	
あり	3	(3.8)	91	(3.1)	1	(1.7)	95	(3.1)	
無回答・不明	0	(.0)	12	(.4)	0	(.0)	12	(.4)	
精神安定薬入手先									
入手なし	72	(92.3)	2732	(92.9)	53	(91.4)	2857	(92.9)	0.022
常備薬から	0	(.0)	0	(.0)	0	(.0)	0	(.0)	0.005
家族から	0	(.0)	5	(.2)	0	(.0)	5	(.2)	0.030
医院・病院から	3	(3.8)	130	(4.4)	1	(1.7)	134	(4.4)	0.022
薬局・薬店から	2	(2.6)	48	(1.6)	0	(.0)	50	(1.6)	0.019
友人・知人から	1	(1.3)	2	(.1)	0	(.0)	3	(.1)	<0.001
愛人・恋人から	0	(.0)	0	(.0)	0	(.0)	0	(.0)	0.005
インターネットから	0	(.0)	0	(.0)	0	(.0)	0	(.0)	0.005
その他	1	(1.3)	1	(0.03)	0	(.0)	2	(.1)	<0.001
入手先不明	0	(.0)	6	(.2)	1	(1.7)	7	(.2)	0.051
無回答・不明	0	(.0)	29	(1.0)	3	(5.2)	32	(1.0)	0.005
精神安定薬使用理由									
なし	72	(92.3)	2760	(93.9)	56	(96.6)	2888	(93.9)	0.869
不眠改善	2	(2.6)	67	(2.3)	0	(.0)	69	(2.2)	0.814
不安解消	5	(6.4)	92	(3.1)	1	(1.7)	98	(3.2)	0.518
ストレス軽減	1	(1.3)	44	(1.5)	1	(1.7)	46	(1.5)	0.994
高血圧の治療	1	(1.3)	4	(.1)	0	(.0)	5	(.2)	0.169
遊び・快感目的	0	(.0)	1	(0.03)	0	(.0)	1	(0.03)	0.994
その他	1	(1.3)	38	(1.3)	0	(.0)	39	(1.3)	0.918
使用目的不明	0	(.0)	5	(.2)	1	(1.7)	6	(.2)	0.027
無回答・不明	0	(.0)	4	(.1)	0	(.0)	4	(.1)	0.912
過去30日間の精神安定薬使用									0.156
なし	74	(94.9)	2790	(94.9)	55	(94.8)	2919	(94.9)	
あり	4	(5.1)	127	(4.3)	1	(1.7)	132	(4.3)	
無回答・不明	0	(.0)	23	(.8)	2	(3.4)	25	(.8)	
精神安定薬使用に対する考え									0.003
使う必要がないので、考えたことがない	56	(71.8)	2424	(82.4)	53	(91.4)	2533	(82.3)	
必要な時には、心配せずに使う	5	(6.4)	175	(6.0)	1	(1.7)	181	(5.9)	
必要な時には、心配もあるが、どちらかというを使う	11	(14.1)	190	(6.5)	0	(.0)	201	(6.5)	
必要な時でも、心配だから、どちらかというを使わない	4	(5.1)	65	(2.2)	1	(1.7)	70	(2.3)	
必要な時でも、心配だから、とにかく使わない	2	(2.6)	52	(1.8)	0	(.0)	54	(1.8)	
無回答・無効回答	0	(.0)	34	(1.2)	3	(5.2)	37	(1.2)	

精神安定薬入手先における「薬局・薬店」には院外処方箋による入手を含む
 使用精神安定薬数(平均)および使用した精神安定薬カテゴリは、過去30日間の状況

表42. 居住地別にみた睡眠薬使用状況(n=3076)

	居住地											
	北海道		東北		関東		北陸		東山		東海	
	n	(%)	n	(%)	n	(%)	n	(%)	n	(%)	n	(%)
過去1年睡眠薬使用経験												
なし	118	(90.1)	237	(94.8)	873	(92.1)	147	(95.5)	141	(94.0)	314	(95.7)
あり	13	(9.9)	13	(5.2)	70	(7.4)	7	(4.5)	9	(6.0)	13	(4.0)
無回答・不明	0	(.0)	0	(.0)	5	(.5)	0	(.0)	0	(.0)	1	(.3)
過去1年睡眠薬使用頻度												
なし	118	(90.1)	237	(94.8)	873	(92.1)	147	(95.5)	141	(94.0)	314	(95.7)
年間5回以内	5	(3.8)	0	(.0)	23	(2.4)	3	(1.9)	2	(1.3)	5	(1.5)
年間約6～11回	0	(.0)	1	(.4)	4	(.4)	1	(.6)	0	(.0)	0	(.0)
年間約12～24回	1	(.8)	2	(.8)	3	(.3)	1	(.6)	1	(.7)	0	(.0)
年間約25～51回	1	(.8)	0	(.0)	4	(.4)	1	(.6)	1	(.7)	0	(.0)
週に1～2回程度	1	(.8)	2	(.8)	3	(.3)	0	(.0)	0	(.0)	1	(.3)
週に3～6回程度	0	(.0)	2	(.8)	5	(.5)	1	(.6)	2	(1.3)	0	(.0)
ほとんど毎日	5	(3.8)	5	(2.0)	27	(2.8)	0	(.0)	3	(2.0)	6	(1.8)
使用頻度不明	0	(.0)	1	(.4)	1	(.1)	0	(.0)	0	(.0)	1	(.3)
無回答・不明	0	(.0)	0	(.0)	5	(.5)	0	(.0)	0	(.0)	1	(.3)
睡眠薬の常用的使用												
なし	126	(96.2)	242	(96.8)	910	(96.0)	153	(99.4)	145	(96.7)	320	(97.6)
あり	5	(3.8)	7	(2.8)	32	(3.4)	1	(.6)	5	(3.3)	6	(1.8)
無回答・不明	0	(.0)	1	(.4)	6	(.6)	0	(.0)	0	(.0)	2	(.6)
睡眠薬入手先												
入手なし	118	(90.1)	235	(94.0)	868	(91.6)	145	(94.2)	140	(93.3)	311	(94.8)
常備薬から	0	(.0)	0	(.0)	1	(.1)	0	(.0)	0	(.0)	0	(.0)
家族から	0	(.0)	0	(.0)	1	(.1)	0	(.0)	0	(.0)	0	(.0)
医院・病院から	10	(7.6)	9	(3.6)	49	(5.2)	4	(2.6)	7	(4.7)	14	(4.3)
薬局・薬店から	3	(2.3)	4	(1.6)	22	(2.3)	3	(1.9)	1	(.7)	1	(.3)
友人・知人から	0	(.0)	0	(.0)	1	(.1)	0	(.0)	1	(.7)	0	(.0)
愛人・恋人から	0	(.0)	0	(.0)	0	(.0)	0	(.0)	0	(.0)	0	(.0)
インターネットから	0	(.0)	0	(.0)	1	(.1)	1	(.6)	0	(.0)	0	(.0)
その他	0	(.0)	0	(.0)	0	(.0)	0	(.0)	0	(.0)	0	(.0)
入手先不明	0	(.0)	0	(.0)	2	(.2)	0	(.0)	0	(.0)	0	(.0)
無回答・不明	0	(.0)	2	(.8)	10	(1.1)	1	(.6)	1	(.7)	3	(.9)
睡眠薬使用理由												
なし	118	(90.1)	237	(94.8)	873	(92.1)	147	(95.5)	141	(94.0)	314	(95.7)
不眠改善	11	(8.4)	13	(5.2)	55	(5.8)	7	(4.5)	8	(5.3)	10	(3.0)
不安解消	1	(.8)	0	(.0)	11	(1.2)	0	(.0)	2	(1.3)	1	(.3)
ストレス軽減	0	(.0)	0	(.0)	5	(.5)	1	(.6)	1	(.7)	0	(.0)
高血圧の治療	0	(.0)	0	(.0)	0	(.0)	0	(.0)	1	(.7)	1	(.3)
遊び・快感目的	0	(.0)	0	(.0)	1	(.1)	0	(.0)	0	(.0)	0	(.0)
その他	3	(2.3)	0	(.0)	7	(.7)	0	(.0)	1	(.7)	3	(.9)
使用目的不明	0	(.0)	0	(.0)	2	(.2)	0	(.0)	0	(.0)	0	(.0)
無回答・不明	0	(.0)	0	(.0)	5	(.5)	0	(.0)	0	(.0)	1	(.3)
過去30日間の睡眠薬使用												
なし	122	(93.1)	237	(94.8)	890	(93.9)	149	(96.8)	143	(95.3)	316	(96.3)
あり	9	(6.9)	13	(5.2)	50	(5.3)	4	(2.6)	6	(4.0)	9	(2.7)
無回答・不明	0	(.0)	0	(.0)	8	(.8)	1	(.6)	1	(.7)	3	(.9)
BZ系薬剤使用												
あり	9	(6.9)	12	(4.8)	46	(4.9)	2	(1.3)	5	(3.3)	7	(2.1)
睡眠薬使用に対する考え												
使う必要がないので、考えたことがない	103	(78.6)	213	(85.2)	739	(78.0)	126	(81.8)	125	(83.3)	276	(84.1)
必要な時には、心配せずに使う	10	(7.6)	16	(6.4)	72	(7.6)	10	(6.5)	8	(5.3)	17	(5.2)
必要な時には、心配もあるが、どちらかというを使う	10	(7.6)	16	(6.4)	70	(7.4)	9	(5.8)	10	(6.7)	19	(5.8)
必要な時でも、心配だから、どちらかというを使わない	6	(4.6)	1	(.4)	43	(4.5)	7	(4.5)	3	(2.0)	4	(1.2)
必要な時でも、心配だから、とにかく使わない	2	(1.5)	4	(1.6)	14	(1.5)	2	(1.3)	3	(2.0)	8	(2.4)
無回答・無効回答	0	(.0)	0	(.0)	10	(1.1)	0	(.0)	1	(.7)	4	(1.2)

睡眠薬入手先における「薬局・薬店」には院外処方箋による入手を含む
 使用睡眠薬数(平均)および使用した睡眠薬カテゴリは、過去30日間の状況

BZ系薬剤使用: 過去30日間に使用した精神安定薬および睡眠薬のうち、ベンゾジアゼピン系薬剤の記載が一つ以上あった人の割合

表42. 居住地別にみた睡眠薬使用状況(n=) 続き

	居住地										p-value		
	近畿		中国		四国		北九州		南九州			合計	
	n=442	n=191	n=88	n=229	n=165	n=3076	n	(%)	n	(%)		n	(%)
過去1年睡眠薬使用経験												0.581	
なし	415	(93.9)	181	(94.8)	82	(93.2)	216	(94.3)	155	(93.9)	2879	(93.6)	
あり	27	(6.1)	10	(5.2)	6	(6.8)	12	(5.2)	10	(6.1)	190	(6.2)	
無回答・不明	0	(.0)	0	(.0)	0	(.0)	1	(.4)	0	(.0)	7	(.2)	
過去1年睡眠薬使用頻度												0.942	
なし	415	(93.9)	181	(94.8)	82	(93.2)	216	(94.3)	155	(93.9)	2879	(93.6)	
年間5回以内	6	(1.4)	3	(1.6)	3	(3.4)	4	(1.7)	3	(1.8)	57	(1.9)	
年間約6~11回	1	(.2)	0	(.0)	0	(.0)	1	(.4)	0	(.0)	8	(.3)	
年間約12~24回	2	(.5)	0	(.0)	0	(.0)	1	(.4)	0	(.0)	11	(.4)	
年間約25~51回	1	(.2)	3	(1.6)	0	(.0)	0	(.0)	0	(.0)	11	(.4)	
週に1~2回程度	1	(.2)	0	(.0)	0	(.0)	0	(.0)	1	(.6)	9	(.3)	
週に3~6回程度	5	(1.1)	1	(.5)	0	(.0)	1	(.4)	1	(.6)	18	(.6)	
ほとんど毎日	10	(2.3)	3	(1.6)	3	(3.4)	5	(2.2)	4	(2.4)	71	(2.3)	
使用頻度不明	1	(.2)	0	(.0)	0	(.0)	0	(.0)	1	(.6)	5	(.2)	
無回答・不明	0	(.0)	0	(.0)	0	(.0)	1	(.4)	0	(.0)	7	(.2)	
睡眠薬の常用的使用												0.931	
なし	426	(96.4)	187	(97.9)	85	(96.6)	222	(96.9)	159	(96.4)	2975	(96.7)	
あり	15	(3.4)	4	(2.1)	3	(3.4)	6	(2.6)	5	(3.0)	89	(2.9)	
無回答・不明	1	(.2)	0	(.0)	0	(.0)	1	(.4)	1	(.6)	12	(.4)	
睡眠薬入手先												0.787	
入手なし	408	(92.3)	179	(93.7)	82	(93.2)	213	(93.0)	155	(93.9)	2854	(92.8)	
常備薬から	0	(.0)	0	(.0)	0	(.0)	0	(.0)	1	(.6)	2	(.1)	
家族から	4	(.9)	0	(.0)	0	(.0)	0	(.0)	0	(.0)	5	(.2)	
医院・病院から	17	(3.8)	7	(3.7)	5	(5.7)	8	(3.5)	9	(5.5)	139	(4.5)	
薬局・薬店から	10	(2.3)	4	(2.1)	2	(2.3)	3	(1.3)	0	(.0)	53	(1.7)	
友人・知人から	0	(.0)	0	(.0)	0	(.0)	0	(.0)	0	(.0)	2	(.1)	
愛人・恋人から	0	(.0)	0	(.0)	0	(.0)	0	(.0)	0	(.0)	0	(.0)	
インターネットから	1	(.2)	0	(.0)	0	(.0)	0	(.0)	0	(.0)	3	(.1)	
その他	1	(.2)	0	(.0)	0	(.0)	0	(.0)	0	(.0)	1	(0.03)	
入手先不明	0	(.0)	0	(.0)	0	(.0)	1	(.4)	0	(.0)	3	(.1)	
無回答・不明	5	(1.1)	2	(1.0)	0	(.0)	4	(1.7)	0	(.0)	28	(.9)	
睡眠薬使用理由												0.581	
なし	415	(93.9)	181	(94.8)	82	(93.2)	216	(94.3)	155	(93.9)	2879	(93.6)	
不眠改善	22	(5.0)	10	(5.2)	5	(5.7)	9	(3.9)	8	(4.8)	158	(5.1)	
不安解消	6	(1.4)	1	(.5)	0	(.0)	2	(.9)	4	(2.4)	28	(.9)	
ストレス軽減	1	(.2)	1	(.5)	0	(.0)	1	(.4)	2	(1.2)	12	(.4)	
高血圧の治療	0	(.0)	0	(.0)	0	(.0)	0	(.0)	0	(.0)	2	(.1)	
遊び・快感目的	0	(.0)	0	(.0)	0	(.0)	0	(.0)	0	(.0)	1	(0.03)	
その他	2	(.5)	0	(.0)	2	(2.3)	2	(.9)	1	(.6)	21	(.7)	
使用目的不明	1	(.2)	0	(.0)	0	(.0)	0	(.0)	0	(.0)	3	(.1)	
無回答・不明	0	(.0)	0	(.0)	0	(.0)	1	(.4)	0	(.0)	7	(.2)	
過去30日間の睡眠薬使用												0.719	
なし	417	(94.3)	184	(96.3)	85	(96.6)	217	(94.8)	159	(96.4)	2919	(94.9)	
あり	20	(4.5)	6	(3.1)	3	(3.4)	9	(3.9)	6	(3.6)	135	(4.4)	
無回答・不明	5	(1.1)	1	(.5)	0	(.0)	3	(1.3)	0	(.0)	22	(.7)	
BZ系薬剤使用												0.172	
あり	18	(4.1)	5	(2.6)	4	(4.5)	7	(3.1)	4	(2.4)	119	(3.9)	
睡眠薬使用に対する考え												0.165	
使う必要がないので、考えたことがない	361	(81.7)	159	(83.2)	68	(77.3)	184	(80.3)	133	(80.6)	2487	(80.9)	
必要な時には、心配せずに使う	30	(6.8)	10	(5.2)	5	(5.7)	12	(5.2)	7	(4.2)	197	(6.4)	
必要な時には、心配もあるが、どちらかというを使う	25	(5.7)	10	(5.2)	5	(5.7)	21	(9.2)	12	(7.3)	207	(6.7)	
必要な時でも、心配だから、どちらかというを使わない	10	(2.3)	8	(4.2)	4	(4.5)	6	(2.6)	4	(2.4)	96	(3.1)	
必要な時でも、心配だから、とにかく使わない	7	(1.6)	3	(1.6)	5	(5.7)	3	(1.3)	7	(4.2)	58	(1.9)	
無回答・無効回答	9	(2.0)	1	(.5)	1	(1.1)	3	(1.3)	2	(1.2)	31	(1.0)	

睡眠薬入手先における「薬局・薬店」には院外処方箋による入手を含む
 使用睡眠薬数(平均)および使用した睡眠薬カテゴリは、過去30日間の状況

BZ系薬剤使用: 過去30日間に使用した精神安定薬および睡眠薬のうち、ベンゾジアゼピン系薬剤の記載が一つ以上あった人の割合

表43. 性別にみた睡眠薬使用状況(n=3076)

	性別						p-value
	男性		女性		合計		
	n=1466		n=1610		n=3076		
	n	(%)	n	(%)	n	(%)	
過去1年睡眠薬使用経験							0.022
なし	1387	(94.6)	1492	(92.7)	2879	(93.6)	
あり	74	(5.0)	116	(7.2)	190	(6.2)	
無回答・不明	5	(.3)	2	(.1)	7	(.2)	
過去1年睡眠薬使用頻度							0.431
なし	1387	(94.6)	1492	(92.7)	2879	(93.6)	
年間5回以内	20	(1.4)	37	(2.3)	57	(1.9)	
年間約6～11回	4	(.3)	4	(.2)	8	(.3)	
年間約12～24回	5	(.3)	6	(.4)	11	(.4)	
年間約25～51回	4	(.3)	7	(.4)	11	(.4)	
週に1～2回程度	4	(.3)	5	(.3)	9	(.3)	
週に3～6回程度	6	(.4)	12	(.7)	18	(.6)	
ほとんど毎日	29	(2.0)	42	(2.6)	71	(2.3)	
使用頻度不明	2	(.1)	3	(.2)	5	(.2)	
無回答・不明	5	(.3)	2	(.1)	7	(.2)	
睡眠薬の常用的使用							0.215
なし	1424	(97.1)	1551	(96.3)	2975	(96.7)	
あり	35	(2.4)	54	(3.4)	89	(2.9)	
無回答・不明	7	(.5)	5	(.3)	12	(.4)	
睡眠薬入手先							
入手なし	1381	(94.2)	1473	(91.5)	2854	(92.8)	0.014
常備薬から	0	(.0)	2	(.1)	2	(.1)	0.178
家族から	2	(.1)	3	(.2)	5	(.2)	0.419
医院・病院から	44	(3.0)	95	(5.9)	139	(4.5)	<0.001
薬局・薬店から	30	(2.0)	23	(1.4)	53	(1.7)	0.192
友人・知人から	1	(.1)	1	(.1)	2	(.1)	0.445
愛人・恋人から	0	(.0)	0	(.0)	0	(.0)	0.204
インターネットから	1	(.1)	2	(.1)	3	(.1)	0.393
その他	0	(.0)	1	(.1)	1	(0.03)	0.282
入手先不明	0	(.0)	3	(.2)	3	(.1)	0.098
無回答・不明	10	(.7)	18	(1.1)	28	(.9)	0.204
睡眠薬使用理由							
なし	1387	(94.6)	1492	(92.7)	2879	(93.6)	0.022
不眠改善	62	(4.2)	96	(6.0)	158	(5.1)	0.044
不安解消	10	(.7)	18	(1.1)	28	(.9)	0.203
ストレス軽減	7	(.5)	5	(.3)	12	(.4)	0.342
高血圧の治療	0	(.0)	2	(.1)	2	(.1)	0.182
遊び・快感目的	1	(.1)	0	(.0)	1	(0.03)	0.261
その他	6	(.4)	15	(.9)	21	(.7)	0.097
使用目的不明	0	(.0)	3	(.2)	3	(.1)	0.098
無回答・不明	5	(.3)	2	(.1)	7	(.2)	0.207
過去30日間の睡眠薬使用							0.104
なし	1404	(95.8)	1515	(94.1)	2919	(94.9)	
あり	54	(3.7)	81	(5.0)	135	(4.4)	
無回答・不明	8	(.5)	14	(.9)	22	(.7)	
BZ系薬剤使用							0.010
あり	43	(2.9)	76	(4.7)	119	(3.9)	
睡眠薬使用に対する考え							<0.001
使う必要がないので、考えたことがない	1239	(84.5)	1248	(77.5)	2487	(80.9)	
必要な時には、心配せずに使う	93	(6.3)	104	(6.5)	197	(6.4)	
必要な時には、心配もあるが、どちらかというを使う	73	(5.0)	134	(8.3)	207	(6.7)	
必要な時でも、心配だから、どちらかというを使わない	29	(2.0)	67	(4.2)	96	(3.1)	
必要な時でも、心配だから、とにかく使わない	16	(1.1)	42	(2.6)	58	(1.9)	
無回答・無効回答	16	(1.1)	15	(.9)	31	(1.0)	

睡眠薬入手先における「薬局・薬店」には院外処方箋による入手を含む
 使用睡眠薬数(平均)および使用した睡眠薬カテゴリは、過去30日間の状況
 BZ系薬剤使用:過去30日間に使用した精神安定薬および睡眠薬のうち、ベンゾジアゼピン系薬剤の記載が一つ以上あった人の割合

表44. 年代別にみた睡眠薬使用状況 (n=3076)

	年齢階級														p-value
	10代		20代		30代		40代		50代		60代		合計		
	n	(%)	n	(%)	n	(%)	n	(%)	n	(%)	n	(%)	n	(%)	
過去1年睡眠薬使用経験															0.002
なし	218	(98.2)	368	(96.3)	527	(95.3)	696	(92.7)	641	(92.2)	429	(90.7)	2879	(93.6)	
あり	4	(1.8)	14	(3.7)	25	(4.5)	53	(7.1)	53	(7.6)	41	(8.7)	190	(6.2)	
無回答・不明	0	(0)	0	(0)	1	(.2)	2	(.3)	1	(.1)	3	(.6)	7	(.2)	
過去1年睡眠薬使用頻度															0.013
なし	218	(98.2)	368	(96.3)	527	(95.3)	696	(92.7)	641	(92.2)	429	(90.7)	2879	(93.6)	
年間5回以内	3	(1.4)	5	(1.3)	7	(1.3)	16	(2.1)	17	(2.4)	9	(1.9)	57	(1.9)	
年間約6~11回	0	(0)	0	(0)	0	(0)	2	(.3)	3	(.4)	3	(.6)	8	(.3)	
年間約12~24回	1	(.5)	2	(.5)	1	(.2)	6	(.8)	0	(0)	1	(.2)	11	(.4)	
年間約25~51回	0	(0)	1	(.3)	0	(0)	5	(.7)	2	(.3)	3	(.6)	11	(.4)	
週に1~2回程度	0	(0)	1	(.3)	1	(.2)	2	(.3)	4	(.6)	1	(.2)	9	(.3)	
週に3~6回程度	0	(0)	2	(.5)	1	(.2)	3	(.4)	4	(.6)	8	(1.7)	18	(.6)	
ほとんど毎日	0	(0)	3	(.8)	14	(2.5)	19	(2.5)	19	(2.7)	16	(3.4)	71	(2.3)	
使用頻度不明	0	(0)	0	(0)	1	(.2)	0	(0)	4	(.6)	0	(0)	5	(.2)	
無回答・不明	0	(0)	0	(0)	1	(.2)	2	(.3)	1	(.1)	3	(.6)	7	(.2)	
睡眠薬の常用的使用															0.007
なし	222	(100.0)	377	(98.7)	536	(96.9)	727	(96.8)	667	(96.0)	446	(94.3)	2975	(96.7)	
あり	0	(0)	5	(1.3)	15	(2.7)	22	(2.9)	23	(3.3)	24	(5.1)	89	(2.9)	
無回答・不明	0	(0)	0	(0)	2	(.4)	2	(.3)	5	(.7)	3	(.6)	12	(.4)	
睡眠薬入手先															<0.001
入手なし	216	(97.3)	366	(95.8)	523	(94.6)	692	(92.1)	637	(91.7)	420	(88.8)	2854	(92.8)	
常備薬から	1	(.5)	0	(0)	1	(.2)	0	(0)	0	(0)	0	(0)	2	(.1)	
家族から	0	(0)	1	(.3)	0	(0)	2	(.3)	1	(.1)	1	(.2)	5	(.2)	
医院・病院から	4	(1.8)	11	(2.9)	17	(3.1)	32	(4.3)	40	(5.8)	35	(7.4)	139	(4.5)	
薬局・薬店から	0	(0)	4	(1.0)	6	(1.1)	21	(2.8)	16	(2.3)	6	(1.3)	53	(1.7)	
友人・知人から	0	(0)	0	(0)	0	(0)	1	(.1)	1	(.1)	0	(0)	2	(.1)	
愛人・恋人から	0	(0)	0	(0)	0	(0)	0	(0)	0	(0)	0	(0)	0	(0)	
インターネットから	0	(0)	0	(0)	1	(.2)	2	(.3)	0	(0)	0	(0)	3	(.1)	
その他	0	(0)	0	(0)	0	(0)	0	(0)	1	(.1)	0	(0)	1	(0.03)	
入手先不明	0	(0)	0	(0)	1	(.2)	1	(.1)	0	(0)	1	(.2)	3	(.1)	
無回答・不明	1	(.5)	2	(.5)	4	(.7)	6	(.8)	4	(.6)	11	(2.3)	28	(.9)	
睡眠薬使用理由															<0.001
なし	218	(98.2)	368	(96.3)	527	(95.3)	696	(92.7)	641	(92.2)	429	(90.7)	2879	(93.6)	
不眠改善	3	(1.4)	10	(2.6)	16	(2.9)	45	(6.0)	46	(6.6)	38	(8.0)	158	(5.1)	
不安解消	2	(.9)	2	(.5)	2	(.4)	10	(1.3)	6	(.9)	6	(1.3)	28	(.9)	
ストレス軽減	0	(0)	2	(.5)	4	(.7)	2	(.3)	1	(.1)	3	(.6)	12	(.4)	
高血圧の治療	0	(0)	0	(0)	0	(0)	0	(0)	1	(.1)	1	(.2)	2	(.1)	
遊び・快感目的	0	(0)	0	(0)	0	(0)	1	(.1)	0	(0)	0	(0)	1	(0.03)	
その他	0	(0)	1	(.3)	7	(1.3)	4	(.5)	5	(.7)	4	(.8)	21	(.7)	
使用目的不明	0	(0)	1	(.3)	1	(.2)	1	(.1)	0	(0)	0	(0)	3	(.1)	
無回答・不明	0	(0)	0	(0)	1	(.2)	2	(.3)	1	(.1)	3	(.6)	7	(.2)	
過去30日間の睡眠薬使用															<0.001
なし	220	(99.1)	372	(97.4)	532	(96.2)	711	(94.7)	652	(93.8)	432	(91.3)	2919	(94.9)	
あり	1	(.5)	9	(2.4)	19	(3.4)	36	(4.8)	38	(5.5)	32	(6.8)	135	(4.4)	
無回答・不明	1	(.5)	1	(.3)	2	(.4)	4	(.5)	5	(.7)	9	(1.9)	22	(.7)	
BZ系薬剤使用															<0.001
あり	0	(0)	9	(2.4)	21	(3.8)	26	(3.5)	30	(4.3)	33	(7.0)	119	(3.9)	
睡眠薬使用に対する考え															0.018
使う必要がないので、考えたことがない	203	(91.4)	320	(83.8)	448	(81.0)	595	(79.2)	554	(79.7)	367	(77.6)	2487	(80.9)	
必要な時には、心配せずに使う	7	(3.2)	22	(5.8)	28	(5.1)	52	(6.9)	55	(7.9)	33	(7.0)	197	(6.4)	
必要な時には、心配もあるが、どちらかというを使う	5	(2.3)	19	(5.0)	51	(9.2)	57	(7.6)	40	(5.8)	35	(7.4)	207	(6.7)	
必要な時でも、心配だから、どちらかというと使わない	4	(1.8)	10	(2.6)	16	(2.9)	25	(3.3)	22	(3.2)	19	(4.0)	96	(3.1)	
必要な時でも、心配だから、とにかく使わない	1	(.5)	9	(2.4)	8	(1.4)	13	(1.7)	16	(2.3)	11	(2.3)	58	(1.9)	
無回答・無効回答	2	(.9)	2	(.5)	2	(.4)	9	(1.2)	8	(1.2)	8	(1.7)	31	(1.0)	

睡眠薬入手先における「薬局・薬店」には院外処方箋による入手を含む

使用睡眠薬数(平均)および使用した睡眠薬カテゴリは、過去30日間の状況

BZ系薬剤使用: 過去30日間に使用した精神安定薬および睡眠薬のうち、ベンゾジアゼピン系薬剤の記載が一つ以上あった人の割合

表45. 職業別にみた睡眠薬使用状況(n=3076)

	職業									
	自営業		正社員		非正社員		学生		主婦(主夫)	
	n=248	n=1406	n=394	n=271	n=436	n	(%)	n	(%)	
過去1年睡眠薬使用経験										
なし	240	(96.8)	1329	(94.5)	375	(95.2)	267	(98.5)	397	(91.1)
あり	7	(2.8)	73	(5.2)	18	(4.6)	4	(1.5)	39	(8.9)
無回答・不明	1	(.4)	4	(.3)	1	(.3)	0	(.0)	0	(.0)
過去1年睡眠薬使用頻度										
なし	240	(96.8)	1,329	(94.5)	375	(95.2)	267	(98.5)	397	(91.1)
年間5回以内	1	(.4)	22	(1.6)	6	(1.5)	3	(1.1)	15	(3.4)
年間約6~11回	0	(.0)	5	(.4)	1	(.3)	0	(.0)	2	(.5)
年間約12~24回	0	(.0)	5	(.4)	3	(.8)	1	(.4)	1	(.2)
年間約25~51回	0	(.0)	8	(.6)	0	(.0)	0	(.0)	1	(.2)
週に1~2回程度	1	(.4)	3	(.2)	0	(.0)	0	(.0)	2	(.5)
週に3~6回程度	2	(.8)	6	(.4)	0	(.0)	0	(.0)	3	(.7)
ほとんど毎日	3	(1.2)	22	(1.6)	8	(2.0)	0	(.0)	13	(3.0)
使用頻度不明	0	(.0)	2	(.1)	0	(.0)	0	(.0)	2	(.5)
無回答・不明	1	(.4)	4	(.3)	1	(.3)	0	(.0)	0	(.0)
睡眠薬の常用的使用										
なし	242	(97.6)	1372	(97.6)	385	(97.7)	271	(100.0)	418	(95.9)
あり	5	(2.0)	28	(2.0)	8	(2.0)	0	(.0)	16	(3.7)
無回答・不明	1	(.4)	6	(.4)	1	(.3)	0	(.0)	2	(.5)
睡眠薬入手先										
入手なし	237	(95.6)	1320	(93.9)	372	(94.4)	266	(98.2)	391	(89.7)
常備薬から	0	(.0)	0	(.0)	1	(.3)	1	(.4)	0	(.0)
家族から	0	(.0)	1	(.1)	1	(.3)	0	(.0)	1	(.2)
医院・病院から	6	(2.4)	49	(3.5)	14	(3.6)	3	(1.1)	32	(7.3)
薬局・薬店から	2	(.8)	28	(2.0)	3	(.8)	0	(.0)	5	(1.1)
友人・知人から	0	(.0)	0	(.0)	0	(.0)	0	(.0)	1	(.2)
愛人・恋人から	0	(.0)	0	(.0)	0	(.0)	0	(.0)	0	(.0)
インターネットから	0	(.0)	1	(.1)	0	(.0)	0	(.0)	2	(.5)
その他	0	(.0)	0	(.0)	0	(.0)	0	(.0)	1	(.2)
入手先不明	0	(.0)	0	(.0)	1	(.3)	0	(.0)	2	(.5)
無回答・不明	4	(1.6)	13	(.9)	3	(.8)	1	(.4)	3	(.7)
睡眠薬使用理由										
なし	240	(96.8)	1329	(94.5)	375	(95.2)	267	(98.5)	397	(91.1)
不眠改善	6	(2.4)	63	(4.5)	15	(3.8)	2	(.7)	29	(6.7)
不安解消	1	(.4)	8	(.6)	2	(.5)	1	(.4)	8	(1.8)
ストレス軽減	0	(.0)	6	(.4)	1	(.3)	0	(.0)	2	(.5)
高血圧の治療	0	(.0)	0	(.0)	0	(.0)	0	(.0)	2	(.5)
遊び・快感目的	0	(.0)	0	(.0)	0	(.0)	0	(.0)	0	(.0)
その他	1	(.4)	6	(.4)	2	(.5)	1	(.4)	8	(1.8)
使用目的不明	0	(.0)	1	(.1)	1	(.3)	0	(.0)	1	(.2)
無回答・不明	1	(.4)	4	(.3)	1	(.3)	0	(.0)	0	(.0)
過去30日間の睡眠薬使用										
なし	238	(96.0)	1348	(95.9)	381	(96.7)	269	(99.3)	407	(93.3)
あり	6	(2.4)	49	(3.5)	12	(3.0)	1	(.4)	26	(6.0)
無回答・不明	4	(1.6)	9	(.6)	1	(.3)	1	(.4)	3	(.7)
BZ系薬剤使用										
あり	7	(2.8)	38	(2.7)	12	(3.0)	0	(.0)	25	(5.7)
睡眠薬使用に対する考え										
使う必要がないので、考えたことがない	210	(84.7)	1147	(81.6)	317	(80.5)	246	(90.8)	327	(75.0)
必要な時には、心配せずに使う	11	(4.4)	98	(7.0)	22	(5.6)	8	(3.0)	29	(6.7)
必要な時には、心配もあるが、どちらかというを使う	8	(3.2)	91	(6.5)	30	(7.6)	6	(2.2)	35	(8.0)
必要な時でも、心配だから、どちらかというを使わない	9	(3.6)	32	(2.3)	16	(4.1)	7	(2.6)	25	(5.7)
必要な時でも、心配だから、とにかく使わない	5	(2.0)	24	(1.7)	5	(1.3)	2	(.7)	18	(4.1)
無回答・無効回答	5	(2.0)	14	(1.0)	4	(1.0)	2	(.7)	2	(.5)

睡眠薬入手先における「薬局・薬店」には院外処方箋による入手を含む
 使用睡眠薬数(平均)および使用した睡眠薬カテゴリは、過去30日間の状況
 BZ系薬剤使用: 過去30日間に使用した精神安定薬および睡眠薬のうち、ベンゾジアゼピン系薬剤の記載が一つ以上あった人の割合

表45. 職業別にみた睡眠薬使用状況 (n=3076) 続き

	職業							p-value
	無職		その他		無回答・不明		合計	
	n=179		n=138		n=4		n=3076	
	n	(%)	n	(%)	n	(%)	n	(%)
過去1年睡眠薬使用経験								<0.001
なし	147	(82.1)	121	(87.7)	3	(75.0)	2879	(93.6)
あり	31	(17.3)	17	(12.3)	1	(25.0)	190	(6.2)
無回答・不明	1	(.6)	0	(.0)	0	(.0)	7	(.2)
過去1年睡眠薬使用頻度								<0.001
なし	147	(82.1)	121	(87.7)	3	(75.0)	2879	(93.6)
年間5回以内	7	(3.9)	3	(2.2)	0	(.0)	57	(1.9)
年間約6~11回	0	(.0)	0	(.0)	0	(.0)	8	(.3)
年間約12~24回	1	(.6)	0	(.0)	0	(.0)	11	(.4)
年間約25~51回	1	(.6)	1	(.7)	0	(.0)	11	(.4)
週に1~2回程度	2	(1.1)	1	(.7)	0	(.0)	9	(.3)
週に3~6回程度	3	(1.7)	3	(2.2)	1	(25.0)	18	(.6)
ほとんど毎日	17	(9.5)	8	(5.8)	0	(.0)	71	(2.3)
使用頻度不明	0	(.0)	1	(.7)	0	(.0)	5	(.2)
無回答・不明	1	(.6)	0	(.0)	0	(.0)	7	(.2)
睡眠薬の常用的使用								<0.001
なし	158	(88.3)	126	(91.3)	3	(75.0)	2975	(96.7)
あり	20	(11.2)	11	(8.0)	1	(25.0)	89	(2.9)
無回答・不明	1	(.6)	1	(.7)	0	(.0)	12	(.4)
睡眠薬入手先								
入手なし	146	(81.6)	119	(86.2)	3	(75.0)	2854	(92.8)
常備薬から	0	(.0)	0	(.0)	0	(.0)	2	(.1)
家族から	1	(.6)	1	(.7)	0	(.0)	5	(.2)
医院・病院から	21	(11.7)	13	(9.4)	1	(25.0)	139	(4.5)
薬局・薬店から	9	(5.0)	5	(3.6)	1	(25.0)	53	(1.7)
友人・知人から	1	(.6)	0	(.0)	0	(.0)	2	(.1)
愛人・恋人から	0	(.0)	0	(.0)	0	(.0)	0	(.0)
インターネットから	0	(.0)	0	(.0)	0	(.0)	3	(.1)
その他	0	(.0)	0	(.0)	0	(.0)	1	(0.03)
入手先不明	0	(.0)	0	(.0)	0	(.0)	3	(.1)
無回答・不明	2	(1.1)	2	(1.4)	0	(.0)	28	(.9)
睡眠薬使用理由								
なし	147	(82.1)	121	(87.7)	3	(75.0)	2879	(93.6)
不眠改善	29	(16.2)	14	(10.1)	0	(.0)	158	(5.1)
不安解消	4	(2.2)	3	(2.2)	1	(25.0)	28	(.9)
ストレス軽減	2	(1.1)	1	(.7)	0	(.0)	12	(.4)
高血圧の治療	0	(.0)	0	(.0)	0	(.0)	2	(.1)
遊び・快感目的	1	(.6)	0	(.0)	0	(.0)	1	(0.03)
その他	2	(1.1)	1	(.7)	0	(.0)	21	(.7)
使用目的不明	0	(.0)	0	(.0)	0	(.0)	3	(.1)
無回答・不明	1	(.6)	0	(.0)	0	(.0)	7	(.2)
過去30日間の睡眠薬使用								<0.001
なし	152	(84.9)	121	(87.7)	3	(75.0)	2919	(94.9)
あり	24	(13.4)	16	(11.6)	1	(25.0)	135	(4.4)
無回答・不明	3	(1.7)	1	(.7)	0	(.0)	22	(.7)
BZ系薬剤使用								<0.001
あり	26	(14.5)	10	(7.2)	1	(25.0)	119	(3.9)
睡眠薬使用に対する考え								<0.001
使う必要がないので、考えたことがない	129	(72.1)	108	(78.3)	3	(75.0)	2487	(80.9)
必要な時には、心配せずに使う	17	(9.5)	11	(8.0)	1	(25.0)	197	(6.4)
必要な時には、心配もあるが、どちらかというを使う	24	(13.4)	13	(9.4)	0	(.0)	207	(6.7)
必要な時でも、心配だから、どちらかというを使わない	5	(2.8)	2	(1.4)	0	(.0)	96	(3.1)
必要な時でも、心配だから、とにかく使わない	2	(1.1)	2	(1.4)	0	(.0)	58	(1.9)
無回答・無効回答	2	(1.1)	2	(1.4)	0	(.0)	31	(1.0)

睡眠薬入手先における「薬局・薬店」には院外処方箋による入手を含む
 使用睡眠薬数(平均)および使用した睡眠薬カテゴリは、過去30日間の状況
 BZ系薬剤使用: 過去30日間に使用した精神安定薬および睡眠薬のうち、ベンゾジアゼピン系薬剤の記載
 が一つ以上あった人の割合

表46. 最終学歴別にみた睡眠薬使用状況 (n=3076)

	中学校 n=194		高等学校 n=1186		専門学校 n=406		短大・大学 n=929		大学院 n=66	
	n	(%)	n	(%)	n	(%)	n	(%)	n	(%)
過去1年睡眠薬使用経験										
なし	176	(90.7)	1097	(92.5)	375	(92.4)	881	(94.8)	60	(90.9)
あり	18	(9.3)	84	(7.1)	30	(7.4)	48	(5.2)	5	(7.6)
無回答・不明	0	(.0)	5	(.4)	1	(.2)	0	(.0)	1	(1.5)
過去1年睡眠薬使用頻度										
なし	176	(90.7)	1097	(92.5)	375	(92.4)	881	(94.8)	60	(90.9)
年間5回以内	3	(1.5)	31	(2.6)	4	(1.0)	15	(1.6)	1	(1.5)
年間約6～11回	0	(.0)	4	(.3)	1	(.2)	3	(.3)	0	(.0)
年間約12～24回	1	(.5)	3	(.3)	2	(.5)	4	(.4)	0	(.0)
年間約25～51回	0	(.0)	4	(.3)	3	(.7)	3	(.3)	1	(1.5)
週に1～2回程度	2	(1.0)	3	(.3)	2	(.5)	1	(.1)	0	(.0)
週に3～6回程度	2	(1.0)	7	(.6)	4	(1.0)	4	(.4)	1	(1.5)
ほとんど毎日	9	(4.6)	29	(2.4)	14	(3.4)	17	(1.8)	2	(3.0)
使用頻度不明	1	(.5)	3	(.3)	0	(.0)	1	(.1)	0	(.0)
無回答・不明	0	(.0)	5	(.4)	1	(.2)	0	(.0)	1	(1.5)
睡眠薬の常用的使用										
なし	182	(93.8)	1142	(96.3)	387	(95.3)	907	(97.6)	62	(93.9)
あり	11	(5.7)	36	(3.0)	18	(4.4)	21	(2.3)	3	(4.5)
無回答・不明	1	(.5)	8	(.7)	1	(.2)	1	(.1)	1	(1.5)
睡眠薬入手先										
入手なし	173	(89.2)	1088	(91.7)	373	(91.9)	872	(93.9)	60	(90.9)
常備薬から	0	(.0)	0	(.0)	0	(.0)	1	(.1)	0	(.0)
家族から	1	(.5)	3	(.3)	0	(.0)	1	(.1)	0	(.0)
医院・病院から	11	(5.7)	64	(5.4)	26	(6.4)	32	(3.4)	2	(3.0)
薬局・薬店から	8	(4.1)	21	(1.8)	6	(1.5)	14	(1.5)	4	(6.1)
友人・知人から	1	(.5)	1	(.1)	0	(.0)	0	(.0)	0	(.0)
愛人・恋人から	0	(.0)	0	(.0)	0	(.0)	0	(.0)	0	(.0)
インターネットから	0	(.0)	0	(.0)	1	(.2)	2	(.2)	0	(.0)
その他	1	(.5)	0	(.0)	0	(.0)	0	(.0)	0	(.0)
入手先不明	0	(.0)	1	(.1)	0	(.0)	2	(.2)	0	(.0)
無回答・不明	2	(1.0)	12	(1.0)	3	(.7)	8	(.9)	1	(1.5)
睡眠薬使用理由										
なし	176	(90.7)	1097	(92.5)	375	(92.4)	881	(94.8)	60	(90.9)
不眠改善	13	(6.7)	70	(5.9)	26	(6.4)	41	(4.4)	5	(7.6)
不安解消	5	(2.6)	12	(1.0)	4	(1.0)	6	(.6)	0	(.0)
ストレス軽減	2	(1.0)	5	(.4)	3	(.7)	2	(.2)	0	(.0)
高血圧の治療	0	(.0)	2	(.2)	0	(.0)	0	(.0)	0	(.0)
遊び・快感目的	1	(.5)	0	(.0)	0	(.0)	0	(.0)	0	(.0)
その他	4	(2.1)	9	(.8)	1	(.2)	6	(.6)	0	(.0)
使用目的不明	0	(.0)	0	(.0)	1	(.2)	2	(.2)	0	(.0)
無回答・不明	0	(.0)	5	(.4)	1	(.2)	0	(.0)	1	(1.5)
過去30日間の睡眠薬使用										
なし	179	(92.3)	1121	(94.5)	379	(93.3)	888	(95.6)	61	(92.4)
あり	14	(7.2)	54	(4.6)	24	(5.9)	37	(4.0)	4	(6.1)
無回答・不明	1	(.5)	11	(.9)	3	(.7)	4	(.4)	1	(1.5)
BZ系薬剤使用										
あり	13	(6.7)	47	(4.0)	18	(4.4)	36	(3.9)	3	(4.5)
睡眠薬使用に対する考え										
使う必要がないので、考えたことがない	162	(83.5)	970	(81.8)	305	(75.1)	736	(79.2)	49	(74.2)
必要な時には、心配せずに使う	16	(8.2)	69	(5.8)	38	(9.4)	57	(6.1)	7	(10.6)
必要な時には、心配もあるが、どちらかというを使う	13	(6.7)	75	(6.3)	39	(9.6)	68	(7.3)	5	(7.6)
必要な時でも、心配だから、どちらかというを使わない	0	(.0)	30	(2.5)	13	(3.2)	43	(4.6)	3	(4.5)
必要な時でも、心配だから、とにかく使わない	3	(1.5)	28	(2.4)	8	(2.0)	16	(1.7)	1	(1.5)
無回答・無効回答	0	(.0)	14	(1.2)	3	(.7)	9	(1.0)	1	(1.5)

睡眠薬入手先における「薬局・薬店」には院外処方箋による入手を含む
 使用睡眠薬数(平均)および使用した睡眠薬カテゴリは、過去30日間の状況
 BZ系薬剤使用: 過去30日間に使用した精神安定薬および睡眠薬のうち、ベンゾジアゼピン系薬剤の記載が一つ以上あった人の割合

表46. 最終学歴別にみた睡眠薬使用状況(n=3076)続き

	最終学歴						p-value		
	その他		在学中		無回答・不明			合計	
	n=16		n=271		n=8			n=3076	
	n	(%)	n	(%)	n	(%)	n	(%)	
過去1年睡眠薬使用経験									0.011
なし	15	(93.8)	267	(98.5)	8	(100.0)	2879	(93.6)	
あり	1	(6.3)	4	(1.5)	0	(.0)	190	(6.2)	
無回答・不明	0	(.0)	0	(.0)	0	(.0)	7	(.2)	
過去1年睡眠薬使用頻度									0.122
なし	15	(93.8)	267	(98.5)	8	(100.0)	2879	(93.6)	
年間5回以内	0	(.0)	3	(1.1)	0	(.0)	57	(1.9)	
年間約6～11回	0	(.0)	0	(.0)	0	(.0)	8	(.3)	
年間約12～24回	0	(.0)	1	(.4)	0	(.0)	11	(.4)	
年間約25～51回	0	(.0)	0	(.0)	0	(.0)	11	(.4)	
週に1～2回程度	1	(6.3)	0	(.0)	0	(.0)	9	(.3)	
週に3～6回程度	0	(.0)	0	(.0)	0	(.0)	18	(.6)	
ほとんど毎日	0	(.0)	0	(.0)	0	(.0)	71	(2.3)	
使用頻度不明	0	(.0)	0	(.0)	0	(.0)	5	(.2)	
無回答・不明	0	(.0)	0	(.0)	0	(.0)	7	(.2)	
睡眠薬の常用的使用									0.016
なし	16	(100.0)	271	(100.0)	8	(100.0)	2975	(96.7)	
あり	0	(.0)	0	(.0)	0	(.0)	89	(2.9)	
無回答・不明	0	(.0)	0	(.0)	0	(.0)	12	(.4)	
睡眠薬入手先									
入手なし	15	(93.8)	266	(98.2)	7	(87.5)	2854	(92.8)	0.003
常備薬から	0	(.0)	1	(.4)	0	(.0)	2	(.1)	0.171
家族から	0	(.0)	0	(.0)	0	(.0)	5	(.2)	0.254
医院・病院から	1	(6.3)	3	(1.1)	0	(.0)	139	(4.5)	0.007
薬局・薬店から	0	(.0)	0	(.0)	0	(.0)	53	(1.7)	0.003
友人・知人から	0	(.0)	0	(.0)	0	(.0)	2	(.1)	0.108
愛人・恋人から	0	(.0)	0	(.0)	0	(.0)	0	(.0)	0.060
インターネットから	0	(.0)	0	(.0)	0	(.0)	3	(.1)	0.232
その他	0	(.0)	0	(.0)	0	(.0)	1	(0.03)	0.013
入手先不明	0	(.0)	0	(.0)	0	(.0)	3	(.1)	0.943
無回答・不明	0	(.0)	1	(.4)	1	(12.5)	28	(.9)	0.060
睡眠薬使用理由									
なし	15	(93.8)	267	(98.5)	8	(100.0)	2879	(93.6)	0.011
不眠改善	1	(6.3)	2	(.7)	0	(.0)	158	(5.1)	0.019
不安解消	0	(.0)	1	(.4)	0	(.0)	28	(.9)	0.181
ストレス軽減	0	(.0)	0	(.0)	0	(.0)	12	(.4)	0.343
高血圧の治療	0	(.0)	0	(.0)	0	(.0)	2	(.1)	0.509
遊び・快感目的	0	(.0)	0	(.0)	0	(.0)	1	(0.03)	0.036
その他	0	(.0)	1	(.4)	0	(.0)	21	(.7)	0.220
使用目的不明	0	(.0)	0	(.0)	0	(.0)	3	(.1)	0.786
無回答・不明	0	(.0)	0	(.0)	0	(.0)	7	(.2)	0.187
過去30日間の睡眠薬使用									0.001
なし	15	(93.8)	269	(99.3)	7	(87.5)	2919	(94.9)	
あり	1	(6.3)	1	(.4)	0	(.0)	135	(4.4)	
無回答・不明	0	(.0)	1	(.4)	1	(12.5)	22	(.7)	
BZ系薬剤使用									0.008
あり	2	(12.5)	0	(.0)	0	(.0)	119	(3.9)	
睡眠薬使用に対する考え									<0.001
使う必要がないので、考えたことがない	12	(75.0)	246	(90.8)	7	(87.5)	2487	(80.9)	
必要な時には、心配せずに使う	2	(12.5)	8	(3.0)	0	(.0)	197	(6.4)	
必要な時には、心配もあるが、どちらかというを使う	1	(6.3)	6	(2.2)	0	(.0)	207	(6.7)	
必要な時でも、心配だから、どちらかというと使わない	0	(.0)	7	(2.6)	0	(.0)	96	(3.1)	
必要な時でも、心配だから、とにかく使わない	0	(.0)	2	(.7)	0	(.0)	58	(1.9)	
無回答・無効回答	1	(6.3)	2	(.7)	1	(12.5)	31	(1.0)	

睡眠薬入手先における「薬局・薬店」には院外処方箋による入手を含む

使用睡眠薬数(平均)および使用した睡眠薬カテゴリは、過去30日間の状況

BZ系薬剤使用: 過去30日間に使用した精神安定薬および睡眠薬のうち、ベンゾジアゼピン系薬剤の記載が一つ以上あった人の割合

表47. 学校中退歴別にみた睡眠薬使用状況 (n=3076)

	学校中退歴							p-value	
	あり		なし		無回答・不明		合計		
	n=211		n=2852		n=13		n=3076		
	n	(%)	n	(%)	n	(%)	n	(%)	
過去1年睡眠薬使用経験									0.003
なし	185	(87.7)	2681	(94.0)	13	(100.0)	2879	(93.6)	
あり	26	(12.3)	164	(5.8)	0	(.0)	190	(6.2)	
無回答・不明	0	(.0)	7	(.2)	0	(.0)	7	(.2)	
過去1年睡眠薬使用頻度									0.075
なし	185	(87.7)	2681	(94.0)	13	(100.0)	2879	(93.6)	
年間5回以内	9	(4.3)	48	(1.7)	0	(.0)	57	(1.9)	
年間約6～11回	1	(.5)	7	(.2)	0	(.0)	8	(.3)	
年間約12～24回	0	(.0)	11	(.4)	0	(.0)	11	(.4)	
年間約25～51回	0	(.0)	11	(.4)	0	(.0)	11	(.4)	
週に1～2回程度	0	(.0)	9	(.3)	0	(.0)	9	(.3)	
週に3～6回程度	3	(1.4)	15	(.5)	0	(.0)	18	(.6)	
ほとんど毎日	12	(5.7)	59	(2.1)	0	(.0)	71	(2.3)	
使用頻度不明	1	(.5)	4	(.1)	0	(.0)	5	(.2)	
無回答・不明	0	(.0)	7	(.2)	0	(.0)	7	(.2)	
睡眠薬の常用的使用									0.005
なし	195	(92.4)	2767	(97.0)	13	(100.0)	2975	(96.7)	
あり	15	(7.1)	74	(2.6)	0	(.0)	89	(2.9)	
無回答・不明	1	(.5)	11	(.4)	0	(.0)	12	(.4)	
睡眠薬入手先									
入手なし	182	(86.3)	2660	(93.3)	12	(92.3)	2854	(92.8)	<0.001
常備薬から	0	(.0)	2	(.1)	0	(.0)	2	(.1)	0.110
家族から	0	(.0)	5	(.2)	0	(.0)	5	(.2)	0.100
医院・病院から	14	(6.6)	125	(4.4)	0	(.0)	139	(4.5)	0.036
薬局・薬店から	11	(5.2)	42	(1.5)	0	(.0)	53	(1.7)	<0.001
友人・知人から	1	(.5)	1	(0.04)	0	(.0)	2	(.1)	0.010
愛人・恋人から	0	(.0)	0	(.0)	0	(.0)	0	(.0)	0.025
インターネットから	0	(.0)	3	(.1)	0	(.0)	3	(.1)	0.106
その他	0	(.0)	1	(0.04)	0	(.0)	1	(0.03)	0.113
入手先不明	1	(.5)	2	(.1)	0	(.0)	3	(.1)	0.192
無回答・不明	3	(1.4)	24	(.8)	1	(7.7)	28	(.9)	0.025
睡眠薬使用理由									
なし	185	(87.7)	2681	(94.0)	13	(100.0)	2879	(93.6)	0.003
不眠改善	19	(9.0)	139	(4.9)	0	(.0)	158	(5.1)	0.088
不安解消	6	(2.8)	22	(.8)	0	(.0)	28	(.9)	0.040
ストレス軽減	1	(.5)	11	(.4)	0	(.0)	12	(.4)	0.958
高血圧の治療	0	(.0)	2	(.1)	0	(.0)	2	(.1)	0.950
遊び・快感目的	1	(.5)	0	(.0)	0	(.0)	1	(0.03)	0.007
その他	4	(1.9)	17	(.6)	0	(.0)	21	(.7)	0.238
使用目的不明	0	(.0)	3	(.1)	0	(.0)	3	(.1)	0.889
無回答・不明	0	(.0)	7	(.2)	0	(.0)	7	(.2)	0.759
過去30日間の睡眠薬使用									<0.001
なし	189	(89.6)	2718	(95.3)	12	(92.3)	2919	(94.9)	
あり	19	(9.0)	116	(4.1)	0	(.0)	135	(4.4)	
無回答・不明	3	(1.4)	18	(.6)	1	(7.7)	22	(.7)	
BZ系薬剤使用									0.032
あり	15	(7.1)	104	(3.6)	0	(.0)	119	(3.9)	
睡眠薬使用に対する考え									0.406
使う必要がないので、考えたことがない	165	(78.2)	2310	(81.0)	12	(92.3)	2487	(80.9)	
必要な時には、心配せずに使う	13	(6.2)	184	(6.5)	0	(.0)	197	(6.4)	
必要な時には、心配もあるが、どちらかというを使う	18	(8.5)	189	(6.6)	0	(.0)	207	(6.7)	
必要な時でも、心配だから、どちらかというを使わない	8	(3.8)	88	(3.1)	0	(.0)	96	(3.1)	
必要な時でも、心配だから、とにかく使わない	4	(1.9)	54	(1.9)	0	(.0)	58	(1.9)	
無回答・無効回答	3	(1.4)	27	(.9)	1	(7.7)	31	(1.0)	

睡眠薬入手先における「薬局・薬店」には院外処方箋による入手を含む
 使用睡眠薬数(平均)および使用した睡眠薬カテゴリは、過去30日間の状況
 BZ系薬剤使用:過去30日間に使用した精神安定薬および睡眠薬のうち、ベンゾジアゼピン系薬剤の記載
 が一つ以上あった人の割合

表48. 薬物使用経験別にみた睡眠薬使用状況 (n=3076)

	薬物使用経験							p-value
	生涯経験あり		生涯経験なし		無回答・不明		合計	
	n=78	n=2940	n=58	n=3076	n	(%)	(%)	
過去1年睡眠薬使用経験								0.081
なし	70	(89.7)	2755	(93.7)	54	(93.1)	2879	(93.6)
あり	8	(10.3)	179	(6.1)	3	(5.2)	190	(6.2)
無回答・不明	0	(0)	6	(2)	1	(1.7)	7	(2)
過去1年睡眠薬使用頻度								0.012
なし	70	(89.7)	2755	(93.7)	54	(93.1)	2879	(93.6)
年間5回以内	2	(2.6)	54	(1.8)	1	(1.7)	57	(1.9)
年間約6～11回	0	(0)	7	(2)	1	(1.7)	8	(3)
年間約12～24回	0	(0)	10	(3)	1	(1.7)	11	(4)
年間約25～51回	1	(1.3)	10	(3)	0	(0)	11	(4)
週に1～2回程度	2	(2.6)	7	(2)	0	(0)	9	(3)
週に3～6回程度	0	(0)	18	(6)	0	(0)	18	(6)
ほとんど毎日	3	(3.8)	68	(2.3)	0	(0)	71	(2.3)
使用頻度不明	0	(0)	5	(2)	0	(0)	5	(2)
無回答・不明	0	(0)	6	(2)	1	(1.7)	7	(2)
睡眠薬の常用的使用								0.296
なし	75	(96.2)	2843	(96.7)	57	(98.3)	2975	(96.7)
あり	3	(3.8)	86	(2.9)	0	(0)	89	(2.9)
無回答・不明	0	(0)	11	(4)	1	(1.7)	12	(4)
睡眠薬入手先								
入手なし	70	(89.7)	2733	(93.0)	51	(87.9)	2854	(92.8)
常備薬から	0	(0)	2	(1)	0	(0)	2	(1)
家族から	1	(1.3)	4	(1)	0	(0)	5	(2)
医院・病院から	3	(3.8)	134	(4.6)	2	(3.4)	139	(4.5)
薬局・薬店から	5	(6.4)	47	(1.6)	1	(1.7)	53	(1.7)
友人・知人から	1	(1.3)	1	(0.03)	0	(0)	2	(1)
愛人・恋人から	0	(0)	0	(0)	0	(0)	0	(0)
インターネットから	0	(0)	3	(1)	0	(0)	3	(1)
その他	0	(0)	1	(0.03)	0	(0)	1	(0.03)
入手先不明	0	(0)	3	(1)	0	(0)	3	(1)
無回答・不明	0	(0)	24	(8)	4	(6.9)	28	(9)
睡眠薬使用理由								
なし	70	(89.7)	2755	(93.7)	54	(93.1)	2879	(93.6)
不眠改善	6	(7.7)	150	(5.1)	2	(3.4)	158	(5.1)
不安解消	0	(0)	28	(1.0)	0	(0)	28	(9)
ストレス軽減	0	(0)	11	(4)	1	(1.7)	12	(4)
高血圧の治療	0	(0)	2	(1)	0	(0)	2	(1)
遊び・快感目的	1	(1.3)	0	(0)	0	(0)	1	(0.03)
その他	0	(0)	21	(7)	0	(0)	21	(7)
使用目的不明	1	(1.3)	2	(1)	0	(0)	3	(1)
無回答・不明	0	(0)	6	(2)	1	(1.7)	7	(2)
過去30日間の睡眠薬使用								<0.001
なし	71	(91.0)	2796	(95.1)	52	(89.7)	2919	(94.9)
あり	7	(9.0)	126	(4.3)	2	(3.4)	135	(4.4)
無回答・不明	0	(0)	18	(6)	4	(6.9)	22	(7)
BZ系薬剤使用								0.591
あり	4	(5.1)	114	(3.9)	1	(1.7)	119	(3.9)
睡眠薬使用に対する考え								0.003
使う必要がないので、考えたことがない	56	(71.8)	2380	(81.0)	51	(87.9)	2487	(80.9)
必要な時には、心配せずに使う	7	(9.0)	188	(6.4)	2	(3.4)	197	(6.4)
必要な時には、心配もあるが、どちらかというを使う	11	(14.1)	196	(6.7)	0	(0)	207	(6.7)
必要な時でも、心配だから、どちらかというを使わない	4	(5.1)	91	(3.1)	1	(1.7)	96	(3.1)
必要な時でも、心配だから、とにかく使わない	0	(0)	57	(1.9)	1	(1.7)	58	(1.9)
無回答・無効回答	0	(0)	28	(1.0)	3	(5.2)	31	(1.0)

睡眠薬入手先における「薬局・薬店」には院外処方箋による入手を含む
 使用睡眠薬数(平均)および使用した睡眠薬カテゴリは、過去30日間の状況
 BZ系薬剤使用: 過去30日間に使用した精神安定薬および睡眠薬のうち、ベンゾジアゼピン系薬剤の記載
 が一つ以上あった人の割合

表49. 居住地別にみた薬物乱用に関する知識・意識 (n=3076)

	居住地											
	北海道		東北		関東		北陸		東山		東海	
	n=131	n=250	n=948	n=154	n=150	n=328	n	(%)	n	(%)	n	(%)
聞いたことがある薬物名												
大麻	124	(94.7)	241	(96.4)	924	(97.5)	151	(98.1)	144	(96.0)	315	(96.0)
モルヒネ	116	(88.5)	223	(89.2)	817	(86.2)	131	(85.1)	129	(86.0)	273	(83.2)
マリファナ	115	(87.8)	228	(91.2)	882	(93.0)	136	(88.3)	134	(89.3)	301	(91.8)
トルエン	40	(30.5)	93	(37.2)	445	(46.9)	55	(35.7)	64	(42.7)	145	(44.2)
ハシッシ	13	(9.9)	32	(12.8)	210	(22.2)	15	(9.7)	26	(17.3)	51	(15.5)
マジック・マッシュルーム	58	(44.3)	84	(33.6)	444	(46.8)	58	(37.7)	59	(39.3)	130	(39.6)
LSD	54	(41.2)	90	(36.0)	467	(49.3)	60	(39.0)	61	(40.7)	132	(40.2)
有機溶剤	34	(26.0)	60	(24.0)	230	(24.3)	37	(24.0)	34	(22.7)	84	(25.6)
合法ハーブ	104	(79.4)	185	(74.0)	768	(81.0)	113	(73.4)	115	(76.7)	262	(79.9)
シンナー	114	(87.0)	218	(87.2)	862	(90.9)	139	(90.3)	134	(89.3)	286	(87.2)
エス	31	(23.7)	49	(19.6)	190	(20.0)	17	(11.0)	23	(15.3)	56	(17.1)
スピード	53	(40.5)	104	(41.6)	483	(50.9)	62	(40.3)	61	(40.7)	148	(45.1)
アロマリキッド	9	(6.9)	15	(6.0)	53	(5.6)	9	(5.8)	8	(5.3)	15	(4.6)
ヒロポン	52	(39.7)	112	(44.8)	448	(47.3)	59	(38.3)	70	(46.7)	131	(39.9)
ヘロイン	103	(78.6)	191	(76.4)	761	(80.3)	114	(74.0)	115	(76.7)	249	(75.9)
MDMA	68	(51.9)	135	(54.0)	539	(56.9)	70	(45.5)	75	(50.0)	174	(53.0)
エックス	15	(11.5)	22	(8.8)	79	(8.3)	16	(10.4)	11	(7.3)	28	(8.5)
コカイン	110	(84.0)	221	(88.4)	858	(90.5)	131	(85.1)	132	(88.0)	283	(86.3)
パスソルト	10	(7.6)	12	(4.8)	46	(4.9)	5	(3.2)	6	(4.0)	18	(5.5)
覚せい剤	119	(90.8)	233	(93.2)	906	(95.6)	139	(90.3)	138	(92.0)	303	(92.4)
エクスタシー	52	(39.7)	105	(42.0)	451	(47.6)	61	(39.6)	57	(38.0)	155	(47.3)
シャブ	107	(81.7)	194	(77.6)	771	(81.3)	122	(79.2)	118	(78.7)	270	(82.3)
すべて知らない	6	(4.6)	4	(1.6)	11	(1.2)	2	(1.3)	4	(2.7)	10	(3.0)
【知識】薬物依存												
知っている	128	(97.7)	245	(98.0)	933	(98.4)	150	(97.4)	146	(97.3)	320	(97.6)
知らない	3	(2.3)	5	(2.0)	15	(1.6)	4	(2.6)	4	(2.7)	8	(2.4)
【知識】幻覚												
知っている	125	(95.4)	243	(97.2)	917	(96.7)	148	(96.1)	144	(96.0)	313	(95.4)
知らない	6	(4.6)	6	(2.4)	31	(3.3)	6	(3.9)	6	(4.0)	14	(4.3)
【知識】妄想												
知っている	120	(91.6)	239	(95.6)	888	(93.7)	141	(91.6)	134	(89.3)	302	(92.1)
知らない	10	(7.6)	10	(4.0)	60	(6.3)	12	(7.8)	16	(10.7)	25	(7.6)
【知識】フラッシュバック												
知っている	100	(76.3)	202	(80.8)	746	(78.7)	127	(82.5)	121	(80.7)	259	(79.0)
知らない	31	(23.7)	46	(18.4)	198	(20.9)	27	(17.5)	29	(19.3)	69	(21.0)
【知識】大麻による幻覚・妄想												
知っている	100	(76.3)	195	(78.0)	739	(78.0)	121	(78.6)	118	(78.7)	254	(77.4)
知らない	31	(23.7)	53	(21.2)	208	(21.9)	33	(21.4)	32	(21.3)	74	(22.6)
【知識】大麻による無動機症候群												
知っている	73	(55.7)	157	(62.8)	582	(61.4)	85	(55.2)	86	(57.3)	202	(61.6)
知らない	58	(44.3)	92	(36.8)	365	(38.5)	69	(44.8)	63	(42.0)	126	(38.4)
大麻使用に対する考え												
法律で禁止する以前に、どんなことがあっても使うべきではないと思う	108	(82.4)	202	(80.8)	771	(81.3)	134	(87.0)	123	(82.0)	270	(82.3)
法律で禁止されているから、使うべきではないと思う	15	(11.5)	36	(14.4)	135	(14.2)	14	(9.1)	21	(14.0)	35	(10.7)
法律で禁止されてはいるが、少しなら構わないと思う	0	(0)	0	(0)	4	(4)	0	(0)	0	(0)	2	(6)
法律で禁止する必要はなく、個人の自由だと思う	1	(.8)	3	(1.2)	12	(1.3)	2	(1.3)	0	(0)	5	(1.5)
わからない・判断できない	7	(5.3)	8	(3.2)	24	(2.5)	4	(2.6)	5	(3.3)	16	(4.9)
【知識】覚せい剤による幻覚・妄想												
知っている	117	(89.3)	224	(89.6)	859	(90.6)	140	(90.9)	139	(92.7)	299	(91.2)
知らない	14	(10.7)	25	(10.0)	86	(9.1)	14	(9.1)	10	(6.7)	29	(8.8)
覚せい剤使用に対する考え												
法律で禁止する以前に、どんなことがあっても使うべきではないと思う	114	(87.0)	222	(88.8)	852	(89.9)	142	(92.2)	138	(92.0)	294	(89.6)
法律で禁止されているから、使うべきではないと思う	11	(8.4)	18	(7.2)	68	(7.2)	8	(5.2)	10	(6.7)	20	(6.1)
法律で禁止されてはいるが、少しなら構わないと思う	0	(0)	0	(0)	1	(.1)	0	(0)	0	(0)	0	(0)
法律で禁止する必要はなく、個人の自由だと思う	0	(0)	2	(.8)	10	(1.1)	1	(.6)	0	(0)	4	(1.2)
わからない・判断できない	5	(3.8)	8	(3.2)	16	(1.7)	2	(1.3)	2	(1.3)	9	(2.7)

無回答・不明は記載せず。

表49. 居住地別にみた薬物乱用に関する知識・意識(n=3076) 続き

	居住地										p-value		
	近畿		中国		四国		北九州		南九州			合計	
	n	(%)	n	(%)	n	(%)	n	(%)	n	(%)		n	(%)
聞いたことがある薬物名													
大麻	416	(94.1)	184	(96.3)	85	(96.6)	218	(95.2)	153	(92.7)	2955	(96.1)	0.120
モルヒネ	362	(81.9)	154	(80.6)	77	(87.5)	194	(84.7)	133	(80.6)	2609	(84.8)	0.135
マリファナ	389	(88.0)	165	(86.4)	80	(90.9)	208	(90.8)	147	(89.1)	2785	(90.5)	0.048
トルエン	162	(36.7)	72	(37.7)	35	(39.8)	63	(27.5)	44	(26.7)	1218	(39.6)	<0.001
ハシッシ	66	(14.9)	24	(12.6)	10	(11.4)	33	(14.4)	16	(9.7)	496	(16.1)	<0.001
マジック・マッシュルーム	166	(37.6)	57	(29.8)	21	(23.9)	74	(32.3)	49	(29.7)	1200	(39.0)	<0.001
LSD	179	(40.5)	78	(40.8)	24	(27.3)	79	(34.5)	62	(37.6)	1286	(41.8)	<0.001
有機溶剤	95	(21.5)	51	(26.7)	15	(17.0)	48	(21.0)	28	(17.0)	716	(23.3)	0.313
合法ハーブ	336	(76.0)	140	(73.3)	70	(79.5)	180	(78.6)	124	(75.2)	2397	(77.9)	0.135
シンナー	376	(85.1)	159	(83.2)	78	(88.6)	200	(87.3)	140	(84.8)	2706	(88.0)	0.062
エス	63	(14.3)	19	(9.9)	12	(13.6)	32	(14.0)	22	(13.3)	514	(16.7)	0.003
スピード	183	(41.4)	75	(39.3)	38	(43.2)	96	(41.9)	60	(36.4)	1363	(44.3)	0.004
アロマリキッド	24	(5.4)	5	(2.6)	5	(5.7)	10	(4.4)	11	(6.7)	164	(5.3)	0.592
ヒロポン	194	(43.9)	76	(39.8)	32	(36.4)	91	(39.7)	55	(33.3)	1320	(42.9)	0.036
ヘロイン	316	(71.5)	136	(71.2)	68	(77.3)	171	(74.7)	120	(72.7)	2344	(76.2)	0.054
MDMA	212	(48.0)	83	(43.5)	46	(52.3)	134	(58.5)	82	(49.7)	1618	(52.6)	0.011
エックス	35	(7.9)	13	(6.8)	9	(10.2)	12	(5.2)	18	(10.9)	258	(8.4)	0.403
コカイン	376	(85.1)	160	(83.8)	75	(85.2)	200	(87.3)	141	(85.5)	2687	(87.4)	0.074
バスソルト	14	(3.2)	7	(3.7)	6	(6.8)	8	(3.5)	4	(2.4)	136	(4.4)	0.307
覚せい剤	405	(91.6)	177	(92.7)	80	(90.9)	214	(93.4)	152	(92.1)	2866	(93.2)	0.059
エクスタシー	177	(40.0)	69	(36.1)	36	(40.9)	98	(42.8)	64	(38.8)	1325	(43.1)	0.039
シャブ	336	(76.0)	144	(75.4)	71	(80.7)	177	(77.3)	128	(77.6)	2438	(79.3)	0.284
すべて知らない	18	(4.1)	5	(2.6)	2	(2.3)	5	(2.2)	4	(2.4)	71	(2.3)	0.079
【知識】薬物依存												0.879	
知っている	429	(97.1)	189	(99.0)	87	(98.9)	223	(97.4)	161	(97.6)	3011	(97.9)	
知らない	13	(2.9)	2	(1.0)	1	(1.1)	6	(2.6)	4	(2.4)	65	(2.1)	
【知識】幻覚												0.870	
知っている	418	(94.6)	184	(96.3)	84	(95.5)	220	(96.1)	156	(94.5)	2952	(96.0)	
知らない	23	(5.2)	7	(3.7)	4	(4.5)	9	(3.9)	8	(4.8)	120	(3.9)	
【知識】妄想												0.240	
知っている	395	(89.4)	175	(91.6)	79	(89.8)	212	(92.6)	155	(93.9)	2840	(92.3)	
知らない	44	(10.0)	15	(7.9)	9	(10.2)	17	(7.4)	10	(6.1)	228	(7.4)	
【知識】フラッシュバック												0.803	
知っている	334	(75.6)	147	(77.0)	68	(77.3)	181	(79.0)	129	(78.2)	2414	(78.5)	
知らない	107	(24.2)	44	(23.0)	20	(22.7)	48	(21.0)	36	(21.8)	655	(21.3)	
【知識】大麻による幻覚・妄想												0.816	
知っている	343	(77.6)	147	(77.0)	67	(76.1)	186	(81.2)	130	(78.8)	2400	(78.0)	
知らない	98	(22.2)	44	(23.0)	20	(22.7)	42	(18.3)	35	(21.2)	670	(21.8)	
【知識】大麻による無動機症候群												0.419	
知っている	256	(57.9)	117	(61.3)	57	(64.8)	144	(62.9)	112	(67.9)	1871	(60.8)	
知らない	184	(41.6)	74	(38.7)	31	(35.2)	83	(36.2)	53	(32.1)	1198	(38.9)	
大麻使用に対する考え												0.624	
法律で禁止する以前に、どんなことがあっても使うべきではないと思う	361	(81.7)	168	(88.0)	75	(85.2)	191	(83.4)	141	(85.5)	2544	(82.7)	
法律で禁止されているから、使うべきではないと思う	56	(12.7)	12	(6.3)	11	(12.5)	26	(11.4)	13	(7.9)	374	(12.2)	
法律で禁止されてはいるが、少しなら構わないと思う	2	(.5)	0	(.0)	0	(.0)	0	(.0)	0	(.0)	8	(.3)	
法律で禁止する必要はなく、個人の自由だと思う	3	(.7)	3	(1.6)	2	(2.3)	4	(1.7)	3	(1.8)	38	(1.2)	
わからない・判断できない	17	(3.8)	8	(4.2)	0	(.0)	8	(3.5)	7	(4.2)	104	(3.4)	
【知識】覚せい剤による幻覚・妄想												0.763	
知っている	384	(86.9)	171	(89.5)	78	(88.6)	206	(90.0)	147	(89.1)	2764	(89.9)	
知らない	55	(12.4)	19	(9.9)	10	(11.4)	23	(10.0)	16	(9.7)	301	(9.8)	
覚せい剤使用に対する考え												0.744	
法律で禁止する以前に、どんなことがあっても使うべきではないと思う	395	(89.4)	176	(92.1)	79	(89.8)	203	(88.6)	150	(90.9)	2765	(89.9)	
法律で禁止されているから、使うべきではないと思う	32	(7.2)	11	(5.8)	7	(8.0)	15	(6.6)	5	(3.0)	205	(6.7)	
法律で禁止されてはいるが、少しなら構わないと思う	1	(.2)	0	(.0)	0	(.0)	0	(.0)	0	(.0)	2	(.1)	
法律で禁止する必要はなく、個人の自由だと思う	0	(.0)	0	(.0)	2	(2.3)	2	(.9)	1	(.6)	22	(.7)	
わからない・判断できない	12	(2.7)	4	(2.1)	0	(.0)	8	(3.5)	7	(4.2)	73	(2.4)	

無回答・不明は記載せず。

表50. 性別にみた薬物乱用に関する知識・意識 (n=3076)

	性別						p-value
	男性		女性		合計		
	n=1466		n=1610		n=3076		
	n	(%)	n	(%)	n	(%)	
聞いたことがある薬物名							
大麻	1403	(95.7)	1552	(96.4)	2955	(96.1)	0.552
モルヒネ	1224	(83.5)	1385	(86.0)	2609	(84.8)	0.137
マリファナ	1333	(90.9)	1452	(90.2)	2785	(90.5)	0.760
トルエン	775	(52.9)	443	(27.5)	1218	(39.6)	<0.001
ハシッシ	323	(22.0)	173	(10.7)	496	(16.1)	<0.001
マジック・マッシュルーム	636	(43.4)	564	(35.0)	1200	(39.0)	<0.001
LSD	783	(53.4)	503	(31.2)	1286	(41.8)	<0.001
有機溶剤	486	(33.2)	230	(14.3)	716	(23.3)	<0.001
合法ハーブ	1154	(78.7)	1243	(77.2)	2397	(77.9)	0.587
シンナー	1282	(87.4)	1424	(88.4)	2706	(88.0)	0.686
エス	288	(19.6)	226	(14.0)	514	(16.7)	<0.001
スピード	729	(49.7)	634	(39.4)	1363	(44.3)	<0.001
アロマリキッド	98	(6.7)	66	(4.1)	164	(5.3)	0.006
ヒロポン	759	(51.8)	561	(34.8)	1320	(42.9)	<0.001
ヘロイン	1178	(80.4)	1166	(72.4)	2344	(76.2)	<0.001
MDMA	781	(53.3)	837	(52.0)	1618	(52.6)	0.771
エクス	153	(10.4)	105	(6.5)	258	(8.4)	<0.001
コカイン	1284	(87.6)	1403	(87.1)	2687	(87.4)	0.927
バスソルト	63	(4.3)	73	(4.5)	136	(4.4)	0.950
覚せい剤	1352	(92.2)	1514	(94.0)	2866	(93.2)	0.110
エクスタシー	668	(45.6)	657	(40.8)	1325	(43.1)	0.028
シャブ	1197	(81.7)	1241	(77.1)	2438	(79.3)	0.006
すべて知らない	43	(2.9)	28	(1.7)	71	(2.3)	0.088
【知識】薬物依存							0.131
知っている	1429	(97.5)	1582	(98.3)	3011	(97.9)	
知らない	37	(2.5)	28	(1.7)	65	(2.1)	
【知識】幻覚							0.984
知っている	1406	(95.9)	1546	(96.0)	2952	(96.0)	
知らない	58	(4.0)	62	(3.9)	120	(3.9)	
【知識】妄想							0.302
知っている	1343	(91.6)	1497	(93.0)	2840	(92.3)	
知らない	118	(8.0)	110	(6.8)	228	(7.4)	
【知識】フラッシュバック							0.504
知っている	1138	(77.6)	1276	(79.3)	2414	(78.5)	
知らない	324	(22.1)	331	(20.6)	655	(21.3)	
【知識】大麻による幻覚・妄想							0.021
知っている	1112	(75.9)	1288	(80.0)	2400	(78.0)	
知らない	351	(23.9)	319	(19.8)	670	(21.8)	
【知識】大麻による無動機症候群							0.533
知っている	886	(60.4)	985	(61.2)	1871	(60.8)	
知らない	578	(39.4)	620	(38.5)	1198	(38.9)	
大麻使用に対する考え							<0.001
法律で禁止する以前に、どんなことがあっても使うべきではないと思う	1109	(75.6)	1435	(89.1)	2544	(82.7)	
法律で禁止されているから、使うべきではないと思う	246	(16.8)	128	(8.0)	374	(12.2)	
法律で禁止されてはいるが、少しなら構わないと思う	6	(4)	2	(1)	8	(3)	
法律で禁止する必要はなく、個人の自由だと思う	32	(2.2)	6	(4)	38	(1.2)	
わからない・判断できない	71	(4.8)	33	(2.0)	104	(3.4)	
【知識】覚せい剤による幻覚・妄想							0.032
知っている	1296	(88.4)	1468	(91.2)	2764	(89.9)	
知らない	163	(11.1)	138	(8.6)	301	(9.8)	
覚せい剤使用に対する考え							<0.001
法律で禁止する以前に、どんなことがあっても使うべきではないと思う	1256	(85.7)	1509	(93.7)	2765	(89.9)	
法律で禁止されているから、使うべきではないと思う	143	(9.8)	62	(3.9)	205	(6.7)	
法律で禁止されてはいるが、少しなら構わないと思う	1	(1)	1	(1)	2	(1)	
法律で禁止する必要はなく、個人の自由だと思う	16	(1.1)	6	(4)	22	(7)	
わからない・判断できない	49	(3.3)	24	(1.5)	73	(2.4)	

無回答・不明は記載せず。

表51. 年代別にみた薬物乱用に関する知識・意識(n=3076)

	年齢階級														p-value		
	10代		20代		30代		40代		50代		60代		合計				
	n	(%)	n	(%)	n	(%)	n	(%)	n	(%)	n	(%)	n	(%)			
聞いたことがある薬物名																	
大麻	204	(91.9)	369	(96.6)	536	(96.9)	728	(96.9)	667	(96.0)	451	(95.3)	2955	(96.1)	0.144		
モルヒネ	100	(45.0)	295	(77.2)	482	(87.2)	675	(89.9)	634	(91.2)	423	(89.4)	2609	(84.8)	<0.001		
マリファナ	147	(66.2)	336	(88.0)	517	(93.5)	707	(94.1)	651	(93.7)	427	(90.3)	2785	(90.5)	<0.001		
トルエン	25	(11.3)	66	(17.3)	197	(35.6)	402	(53.5)	341	(49.1)	187	(39.5)	1218	(39.6)	<0.001		
ハシッシ	7	(3.2)	17	(4.5)	59	(10.7)	135	(18.0)	160	(23.0)	118	(24.9)	496	(16.1)	<0.001		
マジック・マッシュルーム	88	(39.6)	184	(48.2)	324	(58.6)	352	(46.9)	194	(27.9)	58	(12.3)	1200	(39.0)	<0.001		
LSD	34	(15.3)	111	(29.1)	248	(44.8)	339	(45.1)	330	(47.5)	224	(47.4)	1286	(41.8)	<0.001		
有機溶剤	37	(16.7)	81	(21.2)	136	(24.6)	184	(24.5)	173	(24.9)	105	(22.2)	716	(23.3)	0.445		
合法ハーブ	169	(76.1)	294	(77.0)	468	(84.6)	602	(80.2)	521	(75.0)	343	(72.5)	2397	(77.9)	0.001		
シンナー	191	(86.0)	327	(85.6)	504	(91.1)	672	(89.5)	604	(86.9)	408	(86.3)	2706	(88.0)	0.250		
エス	59	(26.6)	96	(25.1)	157	(28.4)	139	(18.5)	45	(6.5)	18	(3.8)	514	(16.7)	<0.001		
スピード	101	(45.5)	171	(44.8)	333	(60.2)	381	(50.7)	268	(38.6)	109	(23.0)	1363	(44.3)	<0.001		
アロマリキッド	10	(4.5)	18	(4.7)	36	(6.5)	42	(5.6)	40	(5.8)	18	(3.8)	164	(5.3)	0.822		
ヒロボン	21	(9.5)	83	(21.7)	230	(41.6)	334	(44.5)	377	(54.2)	275	(58.1)	1320	(42.9)	<0.001		
ヘロイン	106	(47.7)	249	(65.2)	447	(80.8)	612	(81.5)	563	(81.0)	367	(77.6)	2344	(76.2)	<0.001		
MDMA	140	(63.1)	244	(63.9)	372	(67.3)	433	(57.7)	296	(42.6)	133	(28.1)	1618	(52.6)	<0.001		
エックス	36	(16.2)	45	(11.8)	68	(12.3)	69	(9.2)	30	(4.3)	10	(2.1)	258	(8.4)	<0.001		
コカイン	171	(77.0)	321	(84.0)	506	(91.5)	682	(90.8)	603	(86.8)	404	(85.4)	2687	(87.4)	<0.001		
バスソルト	13	(5.9)	24	(6.3)	37	(6.7)	33	(4.4)	25	(3.6)	4	(0.8)	136	(4.4)	0.002		
覚せい剤	202	(91.0)	349	(91.4)	521	(94.2)	715	(95.2)	644	(92.7)	435	(92.0)	2866	(93.2)	0.274		
エクスタシー	44	(19.8)	151	(39.5)	316	(57.1)	386	(51.4)	291	(41.9)	137	(29.0)	1325	(43.1)	<0.001		
シャブ	123	(55.4)	291	(76.2)	462	(83.5)	640	(85.2)	560	(80.6)	362	(76.5)	2438	(79.3)	<0.001		
すべて知らない	7	(3.2)	9	(2.4)	12	(2.2)	11	(1.5)	18	(2.6)	14	(3.0)	71	(2.3)	0.846		
【知識】薬物依存																	
知っている	218	(98.2)	378	(99.0)	543	(98.2)	738	(98.3)	677	(97.4)	457	(96.6)	3011	(97.9)			
知らない	4	(1.8)	4	(1.0)	10	(1.8)	13	(1.7)	18	(2.6)	16	(3.4)	65	(2.1)			
【知識】幻覚																	0.082
知っている	217	(97.7)	373	(97.6)	532	(96.2)	725	(96.5)	663	(95.4)	442	(93.4)	2952	(96.0)			
知らない	5	(2.3)	8	(2.1)	20	(3.6)	25	(3.3)	31	(4.5)	31	(6.6)	120	(3.9)			
【知識】妄想																	0.511
知っている	204	(91.9)	361	(94.5)	506	(91.5)	698	(92.9)	643	(92.5)	428	(90.5)	2840	(92.3)			
知らない	18	(8.1)	19	(5.0)	45	(8.1)	52	(6.9)	51	(7.3)	43	(9.1)	228	(7.4)			
【知識】フラッシュバック																	0.082
知っている	182	(82.0)	320	(83.8)	441	(79.7)	570	(75.9)	534	(76.8)	367	(77.6)	2414	(78.5)			
知らない	40	(18.0)	61	(16.0)	112	(20.3)	180	(24.0)	158	(22.7)	104	(22.0)	655	(21.3)			
【知識】大麻による幻覚・妄想																	0.036
知っている	186	(83.8)	316	(82.7)	420	(75.9)	582	(77.5)	535	(77.0)	361	(76.3)	2400	(78.0)			
知らない	36	(16.2)	64	(16.8)	133	(24.1)	168	(22.4)	157	(22.6)	112	(23.7)	670	(21.8)			
【知識】大麻による無動機症候群																	<0.001
知っている	163	(73.4)	255	(66.8)	300	(54.2)	432	(57.5)	431	(62.0)	290	(61.3)	1871	(60.8)			
知らない	59	(26.6)	125	(32.7)	253	(45.8)	317	(42.2)	262	(37.7)	182	(38.5)	1198	(38.9)			
大麻使用に対する考え																	<0.001
法律で禁止する以前に、どんなことがあっても使うべきではないと思う	178	(80.2)	311	(81.4)	423	(76.5)	611	(81.4)	601	(86.5)	420	(88.8)	2544	(82.7)			
法律で禁止されているから、使うべきではないと思う	31	(14.0)	47	(12.3)	91	(16.5)	100	(13.3)	66	(9.5)	39	(8.2)	374	(12.2)			
法律で禁止されてはいるが、少しなら構わないと思う	0	(0)	4	(1.0)	1	(0.2)	1	(0.1)	1	(0.1)	1	(0.2)	8	(0.3)			
法律で禁止する必要はなく、個人の自由だと思う	3	(1.4)	8	(2.1)	9	(1.6)	11	(1.5)	4	(0.6)	3	(0.6)	38	(1.2)			
わからない・判断できない	10	(4.5)	11	(2.9)	29	(5.2)	27	(3.6)	21	(3.0)	6	(1.3)	104	(3.4)			
【知識】覚せい剤による幻覚・妄想																	0.053
知っている	202	(91.0)	361	(94.5)	498	(90.1)	675	(89.9)	612	(88.1)	416	(87.9)	2764	(89.9)			
知らない	18	(8.1)	20	(5.2)	54	(9.8)	72	(9.6)	81	(11.7)	56	(11.8)	301	(9.8)			
覚せい剤使用に対する考え																	<0.001
法律で禁止する以前に、どんなことがあっても使うべきではないと思う	188	(84.7)	340	(89.0)	470	(85.0)	683	(90.9)	646	(92.9)	438	(92.6)	2765	(89.9)			
法律で禁止されているから、使うべきではないと思う	19	(8.6)	27	(7.1)	56	(10.1)	46	(6.1)	30	(4.3)	27	(5.7)	205	(6.7)			
法律で禁止されてはいるが、少しなら構わないと思う	0	(0)	0	(0)	1	(0.2)	1	(0.1)	0	(0)	0	(0)	2	(0.1)			
法律で禁止する必要はなく、個人の自由だと思う	4	(1.8)	5	(1.3)	6	(1.1)	6	(0.8)	0	(0)	1	(0.2)	22	(0.7)			
わからない・判断できない	11	(5.0)	9	(2.4)	20	(3.6)	13	(1.7)	17	(2.4)	3	(0.6)	73	(2.4)			

無回答・不明は記載せず。

表52. 職業別にみた薬物乱用に関する知識・意識(n=3076)

	職業									
	自営業		正社員		非正社員		学生		主婦(主夫)	
	n=248	n=1406	n=1406	n=1406	n=394	n=394	n=271	n=271	n=436	n=436
	n	(%)	n	(%)	n	(%)	n	(%)	n	(%)
聞いたことがある薬物名										
大麻	241	(97.2)	1371	(97.5)	380	(96.4)	253	(93.4)	423	(97.0)
モルヒネ	227	(91.5)	1240	(88.2)	354	(89.8)	144	(53.1)	394	(90.4)
マリファナ	231	(93.1)	1326	(94.3)	364	(92.4)	188	(69.4)	404	(92.7)
トルエン	134	(54.0)	672	(47.8)	139	(35.3)	38	(14.0)	121	(27.8)
ハシッシ	65	(26.2)	258	(18.3)	52	(13.2)	11	(4.1)	46	(10.6)
マジック・マッシュルーム	89	(35.9)	609	(43.3)	144	(36.5)	117	(43.2)	148	(33.9)
LSD	120	(48.4)	677	(48.2)	147	(37.3)	50	(18.5)	147	(33.7)
有機溶剤	74	(29.8)	408	(29.0)	67	(17.0)	53	(19.6)	54	(12.4)
合法ハーブ	197	(79.4)	1128	(80.2)	309	(78.4)	206	(76.0)	334	(76.6)
シンナー	215	(86.7)	1271	(90.4)	342	(86.8)	234	(86.3)	380	(87.2)
エス	32	(12.9)	273	(19.4)	55	(14.0)	73	(26.9)	47	(10.8)
スピード	114	(46.0)	683	(48.6)	160	(40.6)	125	(46.1)	161	(36.9)
アロマリキッド	16	(6.5)	88	(6.3)	13	(3.3)	12	(4.4)	17	(3.9)
ヒロボン	139	(56.0)	663	(47.2)	164	(41.6)	34	(12.5)	169	(38.8)
ヘロイン	204	(82.3)	1133	(80.6)	302	(76.6)	142	(52.4)	325	(74.5)
MDMA	125	(50.4)	787	(56.0)	183	(46.4)	177	(65.3)	204	(46.8)
エックス	25	(10.1)	123	(8.7)	29	(7.4)	46	(17.0)	14	(3.2)
コカイン	221	(89.1)	1262	(89.8)	346	(87.8)	212	(78.2)	384	(88.1)
バスソルト	14	(5.6)	66	(4.7)	13	(3.3)	18	(6.6)	16	(3.7)
覚せい剤	229	(92.3)	1331	(94.7)	371	(94.2)	248	(91.5)	407	(93.3)
エクスタシー	117	(47.2)	680	(48.4)	152	(38.6)	60	(22.1)	179	(41.1)
シャブ	214	(86.3)	1191	(84.7)	310	(78.7)	158	(58.3)	344	(78.9)
すべて知らない	6	(2.4)	20	(1.4)	10	(2.5)	7	(2.6)	9	(2.1)
【知識】薬物依存										
知っている	242	(97.6)	1388	(98.7)	385	(97.7)	267	(98.5)	426	(97.7)
知らない	6	(2.4)	18	(1.3)	9	(2.3)	4	(1.5)	10	(2.3)
【知識】幻覚										
知っている	235	(94.8)	1368	(97.3)	378	(95.9)	265	(97.8)	412	(94.5)
知らない	13	(5.2)	35	(2.5)	15	(3.8)	6	(2.2)	24	(5.5)
【知識】妄想										
知っている	231	(93.1)	1311	(93.2)	370	(93.9)	250	(92.3)	400	(91.7)
知らない	16	(6.5)	90	(6.4)	23	(5.8)	21	(7.7)	36	(8.3)
【知識】フラッシュバック										
知っている	187	(75.4)	1117	(79.4)	317	(80.5)	225	(83.0)	331	(75.9)
知らない	60	(24.2)	287	(20.4)	75	(19.0)	46	(17.0)	104	(23.9)
【知識】大麻による幻覚・妄想										
知っている	187	(75.4)	1102	(78.4)	317	(80.5)	227	(83.8)	341	(78.2)
知らない	61	(24.6)	302	(21.5)	75	(19.0)	44	(16.2)	94	(21.6)
【知識】大麻による無動機症候群										
知っている	146	(58.9)	864	(61.5)	240	(60.9)	200	(73.8)	238	(54.6)
知らない	102	(41.1)	541	(38.5)	150	(38.1)	71	(26.2)	197	(45.2)
大麻使用に対する考え										
法律で禁止する以前に、どんなことがあっても使うべきではないと思う	196	(79.0)	1130	(80.4)	339	(86.0)	220	(81.2)	407	(93.3)
法律で禁止されているから、使うべきではないと思う	34	(13.7)	201	(14.3)	40	(10.2)	37	(13.7)	24	(5.5)
法律で禁止されてはいるが、少しなら構わないと思う	0	(0)	4	(3)	2	(5)	0	(0)	0	(0)
法律で禁止する必要はなく、個人の自由だと思う	4	(1.6)	20	(1.4)	3	(8)	4	(1.5)	0	(0)
わからない・判断できない	13	(5.2)	51	(3.6)	7	(1.8)	10	(3.7)	3	(7)
【知識】覚せい剤による幻覚・妄想										
知っている	215	(86.7)	1283	(91.3)	356	(90.4)	249	(91.9)	389	(89.2)
知らない	31	(12.5)	122	(8.7)	34	(8.6)	20	(7.4)	46	(10.6)
覚せい剤使用に対する考え										
法律で禁止する以前に、どんなことがあっても使うべきではないと思う	220	(88.7)	1251	(89.0)	364	(92.4)	233	(86.0)	422	(96.8)
法律で禁止されているから、使うべきではないと思う	20	(8.1)	110	(7.8)	19	(4.8)	23	(8.5)	10	(2.3)
法律で禁止されてはいるが、少しなら構わないと思う	0	(0)	2	(1)	0	(0)	0	(0)	0	(0)
法律で禁止する必要はなく、個人の自由だと思う	1	(4)	9	(6)	3	(8)	4	(1.5)	0	(0)
わからない・判断できない	6	(2.4)	31	(2.2)	6	(1.5)	11	(4.1)	3	(7)

無回答・不明は記載せず。

表52. 職業別にみた薬物乱用に関する知識・意識(n=3076)続き

	職業						p-value		
	無職		その他		無回答・不明			合計	
	n=179	n=138	n=4	n=3076	n	(%)		n	(%)
聞いたことがある薬物名									
大麻	161	(89.9)	123	(89.1)	3	(75.0)	2955	(96.1)	<0.001
モルヒネ	139	(77.7)	107	(77.5)	4	(100.0)	2609	(84.8)	<0.001
マリファナ	152	(84.9)	116	(84.1)	4	(100.0)	2785	(90.5)	<0.001
トルエン	67	(37.4)	46	(33.3)	1	(25.0)	1218	(39.6)	<0.001
ハシッシ	46	(25.7)	18	(13.0)	0	(.0)	496	(16.1)	<0.001
マジック・マッシュルーム	52	(29.1)	39	(28.3)	2	(50.0)	1200	(39.0)	<0.001
LSD	85	(47.5)	58	(42.0)	2	(50.0)	1286	(41.8)	<0.001
有機溶剤	35	(19.6)	25	(18.1)	0	(.0)	716	(23.3)	<0.001
合法ハーブ	125	(69.8)	94	(68.1)	4	(100.0)	2397	(77.9)	0.018
シンナー	148	(82.7)	113	(81.9)	3	(75.0)	2706	(88.0)	0.029
エス	18	(10.1)	15	(10.9)	1	(25.0)	514	(16.7)	<0.001
スピード	63	(35.2)	55	(39.9)	2	(50.0)	1363	(44.3)	<0.001
アロマリキッド	11	(6.1)	7	(5.1)	0	(.0)	164	(5.3)	0.184
ヒロポン	89	(49.7)	59	(42.8)	3	(75.0)	1320	(42.9)	<0.001
ヘロイン	133	(74.3)	101	(73.2)	4	(100.0)	2344	(76.2)	<0.001
MDMA	83	(46.4)	57	(41.3)	2	(50.0)	1618	(52.6)	<0.001
エックス	12	(6.7)	8	(5.8)	1	(25.0)	258	(8.4)	<0.001
コカイン	145	(81.0)	113	(81.9)	4	(100.0)	2687	(87.4)	<0.001
バスソルト	6	(3.4)	3	(2.2)	0	(.0)	136	(4.4)	0.213
覚せい剤	158	(88.3)	118	(85.5)	4	(100.0)	2866	(93.2)	0.007
エクスタシー	71	(39.7)	64	(46.4)	2	(50.0)	1325	(43.1)	<0.001
シャブ	125	(69.8)	93	(67.4)	3	(75.0)	2438	(79.3)	<0.001
すべて知らない	7	(3.9)	12	(8.7)	0	(.0)	71	(2.3)	<0.001
【知識】薬物依存									<0.001
知っている	171	(95.5)	128	(92.8)	4	(100.0)	3011	(97.9)	
知らない	8	(4.5)	10	(7.2)	0	(.0)	65	(2.1)	
【知識】幻覚									0.002
知っている	164	(91.6)	126	(91.3)	4	(100.0)	2952	(96.0)	
知らない	15	(8.4)	12	(8.7)	0	(.0)	120	(3.9)	
【知識】妄想									0.038
知っている	156	(87.2)	118	(85.5)	4	(100.0)	2840	(92.3)	
知らない	23	(12.8)	19	(13.8)	0	(.0)	228	(7.4)	
【知識】フラッシュバック									0.319
知っている	131	(73.2)	103	(74.6)	3	(75.0)	2414	(78.5)	
知らない	47	(26.3)	35	(25.4)	1	(25.0)	655	(21.3)	
【知識】大麻による幻覚・妄想									0.049
知っている	123	(68.7)	100	(72.5)	3	(75.0)	2400	(78.0)	
知らない	55	(30.7)	38	(27.5)	1	(25.0)	670	(21.8)	
【知識】大麻による無動機症候群									<0.001
知っている	97	(54.2)	83	(60.1)	3	(75.0)	1871	(60.8)	
知らない	82	(45.8)	54	(39.1)	1	(25.0)	1198	(38.9)	
大麻使用に対する考え									<0.001
法律で禁止する以前に、どんなことがあっても使うべきではないと思う									
	137	(76.5)	112	(81.2)	3	(75.0)	2544	(82.7)	
法律で禁止されているから、使うべきではないと思う									
	26	(14.5)	12	(8.7)	0	(.0)	374	(12.2)	
法律で禁止されてはいるが、少しなら構わないと思う									
	1	(.6)	1	(.7)	0	(.0)	8	(.3)	
法律で禁止する必要はなく、個人の自由だと思う									
	4	(2.2)	3	(2.2)	0	(.0)	38	(1.2)	
わからない・判断できない									
	10	(5.6)	9	(6.5)	1	(25.0)	104	(3.4)	
【知識】覚せい剤による幻覚・妄想									0.009
知っている	151	(84.4)	117	(84.8)	4	(100.0)	2764	(89.9)	
知らない	28	(15.6)	20	(14.5)	0	(.0)	301	(9.8)	
覚せい剤使用に対する考え									0.001
法律で禁止する以前に、どんなことがあっても使うべきではないと思う									
	151	(84.4)	121	(87.7)	3	(75.0)	2765	(89.9)	
法律で禁止されているから、使うべきではないと思う									
	15	(8.4)	8	(5.8)	0	(.0)	205	(6.7)	
法律で禁止されてはいるが、少しなら構わないと思う									
	0	(.0)	0	(.0)	0	(.0)	2	(.1)	
法律で禁止する必要はなく、個人の自由だと思う									
	3	(1.7)	2	(1.4)	0	(.0)	22	(.7)	
わからない・判断できない									
	8	(4.5)	7	(5.1)	1	(25.0)	73	(2.4)	

無回答・不明は記載せず。

表53. 最終学歴別にみた薬物乱用に関する知識・意識 (n=3076)

	中学校 n=194		高等学校 n=1186		専門学校 n=406		短大・大学 n=929		大学院 n=66	
	n	(%)	n	(%)	n	(%)	n	(%)	n	(%)
聞いたことがある薬物名										
大麻	178	(91.8)	1139	(96.0)	389	(95.8)	909	(97.8)	65	(98.5)
モルヒネ	144	(74.2)	1028	(86.7)	360	(88.7)	852	(91.7)	62	(93.9)
マリファナ	166	(85.6)	1092	(92.1)	379	(93.3)	879	(94.6)	63	(95.5)
トルエン	81	(41.8)	472	(39.8)	164	(40.4)	412	(44.3)	45	(68.2)
ハシッシ	20	(10.3)	169	(14.2)	55	(13.5)	214	(23.0)	24	(36.4)
マジック・マッシュルーム	50	(25.8)	370	(31.2)	181	(44.6)	435	(46.8)	40	(60.6)
LSD	68	(35.1)	474	(40.0)	170	(41.9)	470	(50.6)	45	(68.2)
有機溶剤	29	(14.9)	249	(21.0)	91	(22.4)	254	(27.3)	35	(53.0)
合法ハーブ	129	(66.5)	907	(76.5)	335	(82.5)	750	(80.7)	54	(81.8)
シンナー	158	(81.4)	1038	(87.5)	366	(90.1)	834	(89.8)	60	(90.9)
エス	33	(17.0)	161	(13.6)	70	(17.2)	153	(16.5)	19	(28.8)
スピード	70	(36.1)	478	(40.3)	179	(44.1)	463	(49.8)	39	(59.1)
アロマリキッド	13	(6.7)	56	(4.7)	26	(6.4)	53	(5.7)	4	(6.1)
ヒロポン	85	(43.8)	516	(43.5)	179	(44.1)	457	(49.2)	39	(59.1)
ヘロイン	129	(66.5)	902	(76.1)	330	(81.3)	765	(82.3)	60	(90.9)
MDMA	74	(38.1)	563	(47.5)	221	(54.4)	530	(57.1)	43	(65.2)
エクス	20	(10.3)	63	(5.3)	31	(7.6)	87	(9.4)	9	(13.6)
コカイン	155	(79.9)	1022	(86.2)	367	(90.4)	856	(92.1)	59	(89.4)
パスソルト	7	(3.6)	45	(3.8)	21	(5.2)	39	(4.2)	5	(7.6)
覚せい剤	168	(86.6)	1105	(93.2)	381	(93.8)	883	(95.0)	63	(95.5)
エクスタシー	74	(38.1)	493	(41.6)	190	(46.8)	458	(49.3)	39	(59.1)
シャブ	143	(73.7)	946	(79.8)	335	(82.5)	784	(84.4)	55	(83.3)
すべて知らない	9	(4.6)	27	(2.3)	11	(2.7)	15	(1.6)	0	(0)
【知識】薬物依存										
知っている	184	(94.8)	1150	(97.0)	403	(99.3)	919	(98.9)	66	(100.0)
知らない	10	(5.2)	36	(3.0)	3	(.7)	10	(1.1)	0	(0)
【知識】幻覚										
知っている	177	(91.2)	1121	(94.5)	394	(97.0)	912	(98.2)	64	(97.0)
知らない	17	(8.8)	61	(5.1)	12	(3.0)	17	(1.8)	2	(3.0)
【知識】妄想										
知っている	164	(84.5)	1085	(91.5)	378	(93.1)	883	(95.0)	63	(95.5)
知らない	30	(15.5)	95	(8.0)	27	(6.7)	45	(4.8)	3	(4.5)
【知識】フラッシュバック										
知っている	140	(72.2)	921	(77.7)	304	(74.9)	748	(80.5)	61	(92.4)
知らない	53	(27.3)	260	(21.9)	102	(25.1)	180	(19.4)	5	(7.6)
【知識】大麻による幻覚・妄想										
知っている	132	(68.0)	915	(77.2)	309	(76.1)	751	(80.8)	50	(75.8)
知らない	62	(32.0)	266	(22.4)	96	(23.6)	178	(19.2)	16	(24.2)
【知識】大麻による無動機症候群										
知っている	108	(55.7)	687	(57.9)	224	(55.2)	598	(64.4)	41	(62.1)
知らない	86	(44.3)	494	(41.7)	181	(44.6)	330	(35.5)	25	(37.9)
大麻使用に対する考え										
法律で禁止する以前に、どんなことがあっても使うべきではないと思う	151	(77.8)	1006	(84.8)	322	(79.3)	776	(83.5)	50	(75.8)
法律で禁止されているから、使うべきではないと思う	21	(10.8)	131	(11.0)	59	(14.5)	113	(12.2)	11	(16.7)
法律で禁止されてはいるが、少しなら構わないと思う	2	(1.0)	3	(.3)	1	(.2)	2	(.2)	0	(0)
法律で禁止する必要はなく、個人の自由だと思う	6	(3.1)	8	(.7)	7	(1.7)	12	(1.3)	0	(0)
わからない・判断できない	12	(6.2)	34	(2.9)	16	(3.9)	25	(2.7)	5	(7.6)
【知識】覚せい剤による幻覚・妄想										
知っている	151	(77.8)	1054	(88.9)	367	(90.4)	866	(93.2)	60	(90.9)
知らない	41	(21.1)	127	(10.7)	39	(9.6)	61	(6.6)	6	(9.1)
覚せい剤使用に対する考え										
法律で禁止する以前に、どんなことがあっても使うべきではないと思う	165	(85.1)	1077	(90.8)	363	(89.4)	847	(91.2)	60	(90.9)
法律で禁止されているから、使うべきではないと思う	14	(7.2)	74	(6.2)	30	(7.4)	58	(6.2)	4	(6.1)
法律で禁止されてはいるが、少しなら構わないと思う	0	(0)	1	(.1)	1	(.2)	0	(0)	0	(0)
法律で禁止する必要はなく、個人の自由だと思う	5	(2.6)	4	(.3)	2	(.5)	7	(.8)	0	(0)
わからない・判断できない	10	(5.2)	23	(1.9)	9	(2.2)	16	(1.7)	2	(3.0)

無回答・不明は記載せず。

表53. 最終学歴別にみた薬物乱用に関する知識・意識(n=3076) 続き

	最終学歴						p-value		
	その他		在学中		無回答・不明			合計	
	n	(%)	n	(%)	n	(%)		n	(%)
聞いたことがある薬物名									
大麻	14	(87.5)	253	(93.4)	8	(100.0)	2955	(96.1)	0.005
モルヒネ	13	(81.3)	144	(53.1)	6	(75.0)	2609	(84.8)	<0.001
マリファナ	13	(81.3)	188	(69.4)	5	(62.5)	2785	(90.5)	<0.001
トルエン	5	(31.3)	38	(14.0)	1	(12.5)	1218	(39.6)	<0.001
ハシツシ	3	(18.8)	11	(4.1)	0	(0)	496	(16.1)	<0.001
マジック・マッシュルーム	5	(31.3)	117	(43.2)	2	(25.0)	1200	(39.0)	<0.001
LSD	8	(50.0)	50	(18.5)	1	(12.5)	1286	(41.8)	<0.001
有機溶剤	4	(25.0)	53	(19.6)	1	(12.5)	716	(23.3)	<0.001
合法ハーブ	11	(68.8)	206	(76.0)	5	(62.5)	2397	(77.9)	0.004
シンナー	13	(81.3)	234	(86.3)	3	(37.5)	2706	(88.0)	<0.001
エス	4	(25.0)	73	(26.9)	1	(12.5)	514	(16.7)	<0.001
スピード	8	(50.0)	125	(46.1)	1	(12.5)	1363	(44.3)	<0.001
アロマリキッド	0	(0)	12	(4.4)	0	(0)	164	(5.3)	0.749
ヒロボン	8	(50.0)	34	(12.5)	2	(25.0)	1320	(42.9)	<0.001
ヘロイン	13	(81.3)	142	(52.4)	3	(37.5)	2344	(76.2)	<0.001
MDMA	8	(50.0)	177	(65.3)	2	(25.0)	1618	(52.6)	<0.001
エックス	2	(12.5)	46	(17.0)	0	(0)	258	(8.4)	<0.001
コカイン	11	(68.8)	212	(78.2)	5	(62.5)	2687	(87.4)	<0.001
バスソルト	1	(6.3)	18	(6.6)	0	(0)	136	(4.4)	0.537
覚せい剤	12	(75.0)	248	(91.5)	6	(75.0)	2866	(93.2)	<0.001
エクスタシー	9	(56.3)	60	(22.1)	2	(25.0)	1325	(43.1)	<0.001
シャブ	13	(81.3)	158	(58.3)	4	(50.0)	2438	(79.3)	<0.001
すべて知らない	2	(12.5)	7	(2.6)	0	(0)	71	(2.3)	0.082
【知識】薬物依存									<0.001
知っている	15	(93.8)	267	(98.5)	7	(87.5)	3011	(97.9)	
知らない	1	(6.3)	4	(1.5)	1	(12.5)	65	(2.1)	
【知識】幻覚									<0.001
知っている	13	(81.3)	265	(97.8)	6	(75.0)	2952	(96.0)	
知らない	3	(18.8)	6	(2.2)	2	(25.0)	120	(3.9)	
【知識】妄想									<0.001
知っている	12	(75.0)	250	(92.3)	5	(62.5)	2840	(92.3)	
知らない	4	(25.0)	21	(7.7)	3	(37.5)	228	(7.4)	
【知識】フラッシュバック									0.002
知っている	12	(75.0)	225	(83.0)	3	(37.5)	2414	(78.5)	
知らない	4	(25.0)	46	(17.0)	5	(62.5)	655	(21.3)	
【知識】大麻による幻覚・妄想									0.004
知っている	12	(75.0)	227	(83.8)	4	(50.0)	2400	(78.0)	
知らない	4	(25.0)	44	(16.2)	4	(50.0)	670	(21.8)	
【知識】大麻による無動機症候群									<0.001
知っている	11	(68.8)	200	(73.8)	2	(25.0)	1871	(60.8)	
知らない	5	(31.3)	71	(26.2)	6	(75.0)	1198	(38.9)	
大麻使用に対する考え									0.087
法律で禁止する以前に、どんなことがあっても使うべきではないと思う	12	(75.0)	220	(81.2)	7	(87.5)	2544	(82.7)	
法律で禁止されているから、使うべきではないと思う	2	(12.5)	37	(13.7)	0	(0)	374	(12.2)	
法律で禁止されてはいるが、少しなら構わないと思う	0	(0)	0	(0)	0	(0)	8	(3)	
法律で禁止する必要はなく、個人の自由だと思う	1	(6.3)	4	(1.5)	0	(0)	38	(1.2)	
わからない・判断できない	1	(6.3)	10	(3.7)	1	(12.5)	104	(3.4)	
【知識】覚せい剤による幻覚・妄想									<0.001
知っている	12	(75.0)	249	(91.9)	5	(62.5)	2764	(89.9)	
知らない	4	(25.0)	20	(7.4)	3	(37.5)	301	(9.8)	
覚せい剤使用に対する考え									0.097
法律で禁止する以前に、どんなことがあっても使うべきではないと思う	13	(81.3)	233	(86.0)	7	(87.5)	2765	(89.9)	
法律で禁止されているから、使うべきではないと思う	2	(12.5)	23	(8.5)	0	(0)	205	(6.7)	
法律で禁止されてはいるが、少しなら構わないと思う	0	(0)	0	(0)	0	(0)	2	(1)	
法律で禁止する必要はなく、個人の自由だと思う	0	(0)	4	(1.5)	0	(0)	22	(7)	
わからない・判断できない	1	(6.3)	11	(4.1)	1	(12.5)	73	(2.4)	

無回答・不明は記載せず。

表54. 学校中退歴別にみた薬物乱用に関する知識・意識 (n=3076)

聞いたことがある薬物名	学校中退歴						p-value		
	あり		なし		無回答・不明			合計	
	n=211	n=2852	n=13	n=3076	n=3076	n=3076		n=3076	
n	(%)	n	(%)	n	(%)	n	(%)		
聞いたことがある薬物名									
大麻	204	(96.7)	2739	(96.0)	12	(92.3)	2955	(96.1)	0.543
モルヒネ	178	(84.4)	2422	(84.9)	9	(69.2)	2609	(84.8)	0.412
マリファナ	195	(92.4)	2582	(90.5)	8	(61.5)	2785	(90.5)	0.002
トルエン	84	(39.8)	1132	(39.7)	2	(15.4)	1218	(39.6)	0.348
ハシッシ	38	(18.0)	458	(16.1)	0	(.0)	496	(16.1)	0.366
マジック・マッシュルーム	89	(42.2)	1106	(38.8)	5	(38.5)	1200	(39.0)	0.690
LSD	100	(47.4)	1183	(41.5)	3	(23.1)	1286	(41.8)	0.184
有機溶剤	39	(18.5)	675	(23.7)	2	(15.4)	716	(23.3)	0.354
合法ハーブ	165	(78.2)	2223	(77.9)	9	(69.2)	2397	(77.9)	0.756
シンナー	190	(90.0)	2508	(87.9)	8	(61.5)	2706	(88.0)	0.016
エス	49	(23.2)	463	(16.2)	2	(15.4)	514	(16.7)	0.082
スピード	105	(49.8)	1253	(43.9)	5	(38.5)	1363	(44.3)	0.361
アロマリキッド	13	(6.2)	151	(5.3)	0	(.0)	164	(5.3)	0.699
ヒロポン	101	(47.9)	1217	(42.7)	2	(15.4)	1320	(42.9)	0.102
ヘロイン	160	(75.8)	2178	(76.4)	6	(46.2)	2344	(76.2)	0.088
MDMA	112	(53.1)	1502	(52.7)	4	(30.8)	1618	(52.6)	0.433
エックス	23	(10.9)	235	(8.2)	0	(.0)	258	(8.4)	0.374
コカイン	183	(86.7)	2495	(87.5)	9	(69.2)	2687	(87.4)	0.232
バスソルト	13	(6.2)	122	(4.3)	1	(7.7)	136	(4.4)	0.531
覚せい剤	197	(93.4)	2658	(93.2)	11	(84.6)	2866	(93.2)	0.500
エクスタシー	105	(49.8)	1216	(42.6)	4	(30.8)	1325	(43.1)	0.170
シャブ	177	(83.9)	2254	(79.0)	7	(53.8)	2438	(79.3)	0.036
すべて知らない	1	(.5)	70	(2.5)	0	(.0)	71	(2.3)	0.307
【知識】薬物依存									0.359
知っている	206	(97.6)	2793	(97.9)	12	(92.3)	3011	(97.9)	
知らない	5	(2.4)	59	(2.1)	1	(7.7)	65	(2.1)	
【知識】幻覚									0.297
知っている	203	(96.2)	2738	(96.0)	11	(84.6)	2952	(96.0)	
知らない	8	(3.8)	110	(3.9)	2	(15.4)	120	(3.9)	
【知識】妄想									0.243
知っている	197	(93.4)	2633	(92.3)	10	(76.9)	2840	(92.3)	
知らない	14	(6.6)	211	(7.4)	3	(23.1)	228	(7.4)	
【知識】フラッシュバック									0.563
知っている	164	(77.7)	2242	(78.6)	8	(61.5)	2414	(78.5)	
知らない	46	(21.8)	604	(21.2)	5	(38.5)	655	(21.3)	
【知識】大麻による幻覚・妄想									0.280
知っている	156	(73.9)	2236	(78.4)	8	(61.5)	2400	(78.0)	
知らない	55	(26.1)	610	(21.4)	5	(38.5)	670	(21.8)	
【知識】大麻による無動機症候群									0.650
知っている	123	(58.3)	1742	(61.1)	6	(46.2)	1871	(60.8)	
知らない	88	(41.7)	1103	(38.7)	7	(53.8)	1198	(38.9)	
大麻使用に対する考え									0.623
法律で禁止する以前に、どんなことがあっても使うべきではないと思う	165	(78.2)	2367	(83.0)	12	(92.3)	2544	(82.7)	
法律で禁止されているから、使うべきではないと思う	29	(13.7)	345	(12.1)	0	(.0)	374	(12.2)	
法律で禁止されてはいるが、少しなら構わないと思う	1	(.5)	7	(.2)	0	(.0)	8	(.3)	
法律で禁止する必要はなく、個人の自由だと思う	5	(2.4)	33	(1.2)	0	(.0)	38	(1.2)	
わからない・判断できない	10	(4.7)	93	(3.3)	1	(7.7)	104	(3.4)	
【知識】覚せい剤による幻覚・妄想									0.582
知っている	188	(89.1)	2566	(90.0)	10	(76.9)	2764	(89.9)	
知らない	22	(10.4)	276	(9.7)	3	(23.1)	301	(9.8)	
覚せい剤使用に対する考え									0.640
法律で禁止する以前に、どんなことがあっても使うべきではないと思う	187	(88.6)	2566	(90.0)	12	(92.3)	2765	(89.9)	
法律で禁止されているから、使うべきではないと思う	15	(7.1)	190	(6.7)	0	(.0)	205	(6.7)	
法律で禁止されてはいるが、少しなら構わないと思う	0	(.0)	2	(.1)	0	(.0)	2	(.1)	
法律で禁止する必要はなく、個人の自由だと思う	4	(1.9)	18	(.6)	0	(.0)	22	(.7)	
わからない・判断できない	5	(2.4)	67	(2.3)	1	(7.7)	73	(2.4)	

無回答・不明は記載せず。

表55. 薬物使用経験別にみた薬物乱用に関する知識・意識(n=3076)

	薬物使用経験						p-value		
	生涯経験あり		生涯経験なし		無回答・不明			合計	
	n=78	n=2940	n=58	n=3076					
	n (%)	n (%)	n (%)	n (%)	n (%)				
聞いたことがある薬物名									
大麻	78 (100.0)	2825 (96.1)	52 (89.7)	2955 (96.1)	0.008				
モルヒネ	71 (91.0)	2499 (85.0)	39 (67.2)	2609 (84.8)	0.001				
マリファナ	76 (97.4)	2664 (90.6)	45 (77.6)	2785 (90.5)	0.001				
トルエン	50 (64.1)	1152 (39.2)	16 (27.6)	1218 (39.6)	<0.001				
ハシッシ	29 (37.2)	459 (15.6)	8 (13.8)	496 (16.1)	<0.001				
マジック・マッシュルーム	47 (60.3)	1142 (38.8)	11 (19.0)	1200 (39.0)	<0.001				
LSD	58 (74.4)	1211 (41.2)	17 (29.3)	1286 (41.8)	<0.001				
有機溶剤	28 (35.9)	676 (23.0)	12 (20.7)	716 (23.3)	0.081				
合法ハーブ	69 (88.5)	2294 (78.0)	34 (58.6)	2397 (77.9)	0.001				
シンナー	74 (94.9)	2591 (88.1)	41 (70.7)	2706 (88.0)	<0.001				
エス	29 (37.2)	481 (16.4)	4 (6.9)	514 (16.7)	<0.001				
スピード	56 (71.8)	1295 (44.0)	12 (20.7)	1363 (44.3)	<0.001				
アロマリキッド	8 (10.3)	153 (5.2)	3 (5.2)	164 (5.3)	0.293				
ヒロポン	55 (70.5)	1251 (42.6)	14 (24.1)	1320 (42.9)	<0.001				
ヘロイン	72 (92.3)	2244 (76.3)	28 (48.3)	2344 (76.2)	<0.001				
MDMA	51 (65.4)	1545 (52.6)	22 (37.9)	1618 (52.6)	0.023				
エックス	15 (19.2)	239 (8.1)	4 (6.9)	258 (8.4)	0.010				
コカイン	76 (97.4)	2574 (87.6)	37 (63.8)	2687 (87.4)	<0.001				
バスソルト	6 (7.7)	130 (4.4)	0 (0)	136 (4.4)	0.213				
覚せい剤	75 (96.2)	2745 (93.4)	46 (79.3)	2866 (93.2)	<0.001				
エクスタシー	55 (70.5)	1255 (42.7)	15 (25.9)	1325 (43.1)	<0.001				
シャブ	74 (94.9)	2329 (79.2)	35 (60.3)	2438 (79.3)	<0.001				
すべて知らない	0 (0)	66 (2.2)	5 (8.6)	71 (2.3)	0.010				
【知識】薬物依存					<0.001				
知っている	74 (94.9)	2884 (98.1)	53 (91.4)	3011 (97.9)					
知らない	4 (5.1)	56 (1.9)	5 (8.6)	65 (2.1)					
【知識】幻覚					0.001				
知っている	73 (93.6)	2828 (96.2)	51 (87.9)	2952 (96.0)					
知らない	5 (6.4)	109 (3.7)	6 (10.3)	120 (3.9)					
【知識】妄想					<0.001				
知っている	72 (92.3)	2723 (92.6)	45 (77.6)	2840 (92.3)					
知らない	6 (7.7)	210 (7.1)	12 (20.7)	228 (7.4)					
【知識】フラッシュバック					0.028				
知っている	68 (87.2)	2305 (78.4)	41 (70.7)	2414 (78.5)					
知らない	10 (12.8)	629 (21.4)	16 (27.6)	655 (21.3)					
【知識】大麻による幻覚・妄想					0.023				
知っている	55 (70.5)	2304 (78.4)	41 (70.7)	2400 (78.0)					
知らない	23 (29.5)	631 (21.5)	16 (27.6)	670 (21.8)					
【知識】大麻による無動機症候群					0.188				
知っている	46 (59.0)	1791 (60.9)	34 (58.6)	1871 (60.8)					
知らない	32 (41.0)	1143 (38.9)	23 (39.7)	1198 (38.9)					
大麻使用に対する考え					<0.001				
法律で禁止する以前に、どんなことがあっても使うべきではないと思う	43 (55.1)	2458 (83.6)	43 (74.1)	2544 (82.7)					
法律で禁止されているから、使うべきではないと思う	21 (26.9)	348 (11.8)	5 (8.6)	374 (12.2)					
法律で禁止されているが、少しなら構わないと思う	3 (3.8)	5 (2)	0 (0)	8 (3)					
法律で禁止する必要はなく、個人の自由だと思う	9 (11.5)	28 (1.0)	1 (1.7)	38 (1.2)					
わからない・判断できない	2 (2.6)	94 (3.2)	8 (13.8)	104 (3.4)					
【知識】覚せい剤による幻覚・妄想					0.039				
知っている	68 (87.2)	2650 (90.1)	46 (79.3)	2764 (89.9)					
知らない	10 (12.8)	280 (9.5)	11 (19.0)	301 (9.8)					
覚せい剤使用に対する考え					<0.001				
法律で禁止する以前に、どんなことがあっても使うべきではないと思う	60 (76.9)	2658 (90.4)	47 (81.0)	2765 (89.9)					
法律で禁止されているから、使うべきではないと思う	8 (10.3)	192 (6.5)	5 (8.6)	205 (6.7)					
法律で禁止されているが、少しなら構わないと思う	0 (0)	2 (1)	0 (0)	2 (1)					
法律で禁止する必要はなく、個人の自由だと思う	8 (10.3)	14 (5)	0 (0)	22 (7)					
わからない・判断できない	2 (2.6)	65 (2.2)	6 (10.3)	73 (2.4)					

無回答・不明は記載せず。

表56. 居住地別にみた危険ドラッグ使用状況および関連項目 (n=3076)

	居住地											
	北海道		東北		関東		北陸		東山		東海	
	n	(%)	n	(%)	n	(%)	n	(%)	n	(%)	n	(%)
危険ドラッグの有害性												
知っている	112	(85.5)	206	(82.4)	829	(87.4)	124	(80.5)	125	(83.3)	287	(87.5)
知らない	19	(14.5)	42	(16.8)	117	(12.3)	30	(19.5)	24	(16.0)	39	(11.9)
無回答・不明	0	(.0)	2	(.8)	2	(.2)	0	(.0)	1	(.7)	2	(.6)
指定薬物制度												
知っている	73	(55.7)	149	(59.6)	548	(57.8)	81	(52.6)	90	(60.0)	193	(58.8)
知らない	58	(44.3)	100	(40.0)	398	(42.0)	72	(46.8)	60	(40.0)	134	(40.9)
無回答・不明	0	(.0)	1	(.4)	2	(.2)	1	(.6)	0	(.0)	1	(.3)
危険ドラッグを使う人の印象												
以前より増えている	70	(53.4)	145	(58.0)	561	(59.2)	79	(51.3)	91	(60.7)	188	(57.3)
変わらない	14	(10.7)	13	(5.2)	58	(6.1)	7	(4.5)	6	(4.0)	20	(6.1)
以前より減っている	2	(1.5)	2	(.8)	9	(.9)	3	(1.9)	0	(.0)	9	(2.7)
わからない	45	(34.4)	89	(35.6)	316	(33.3)	65	(42.2)	52	(34.7)	111	(33.8)
無回答・不明	0	(.0)	1	(.4)	4	(.4)	0	(.0)	1	(.7)	0	(.0)
危険ドラッグ使用経験(生涯)												
経験なし	126	(96.2)	246	(98.4)	935	(98.6)	152	(98.7)	146	(97.3)	324	(98.8)
経験あり	2	(1.5)	0	(.0)	2	(.2)	0	(.0)	0	(.0)	1	(.3)
無回答・不明	3	(2.3)	4	(1.6)	11	(1.2)	2	(1.3)	4	(2.7)	3	(.9)
危険ドラッグ使用経験(過去1年)												
経験なし	128	(97.7)	246	(98.4)	937	(98.8)	152	(98.7)	146	(97.3)	325	(99.1)
経験あり	0	(.0)	0	(.0)	0	(.0)	0	(.0)	0	(.0)	0	(.0)
無回答・不明	3	(2.3)	4	(1.6)	11	(1.2)	2	(1.3)	4	(2.7)	3	(.9)
使用した危険ドラッグのタイプ												
経験なし	121	(92.4)	230	(92.0)	896	(94.5)	144	(93.5)	139	(92.7)	307	(93.6)
ハーブ系	2	(1.5)	0	(.0)	1	(.1)	0	(.0)	0	(.0)	0	(.0)
リキッド系	2	(1.5)	0	(.0)	1	(.1)	0	(.0)	0	(.0)	1	(.3)
パウダー系	1	(.8)	0	(.0)	2	(.2)	0	(.0)	0	(.0)	1	(.3)
その他	0	(.0)	0	(.0)	0	(.0)	0	(.0)	0	(.0)	0	(.0)
形状不明	0	(.0)	0	(.0)	0	(.0)	0	(.0)	0	(.0)	0	(.0)
無回答・不明	8	(6.1)	20	(8.0)	50	(5.3)	10	(6.5)	11	(7.3)	20	(6.1)
危険ドラッグによる受診歴												
経験なし	126	(96.2)	242	(96.8)	929	(98.0)	150	(97.4)	146	(97.3)	320	(97.6)
危険ドラッグを使ったことがあるが、病院受診はない	2	(1.5)	0	(.0)	2	(.2)	0	(.0)	0	(.0)	1	(.3)
危険ドラッグを使って、救急車で搬送された	0	(.0)	0	(.0)	0	(.0)	0	(.0)	0	(.0)	0	(.0)
危険ドラッグを使って、精神科を受診した	0	(.0)	0	(.0)	0	(.0)	0	(.0)	0	(.0)	0	(.0)
危険ドラッグを使って、内科を受診した	0	(.0)	0	(.0)	0	(.0)	0	(.0)	0	(.0)	0	(.0)
危険ドラッグを使って、外科を受診した	0	(.0)	0	(.0)	0	(.0)	0	(.0)	0	(.0)	0	(.0)
危険ドラッグを使って、その他の科を受診した	0	(.0)	0	(.0)	0	(.0)	0	(.0)	0	(.0)	0	(.0)
使用歴あるが、病院での受診歴不明	0	(.0)	0	(.0)	0	(.0)	0	(.0)	0	(.0)	0	(.0)
無回答・不明	3	(2.3)	8	(3.2)	17	(1.8)	4	(2.6)	4	(2.7)	7	(2.1)

居住地: 東北(青森、岩手、宮城、秋田、山形、福島)、関東(茨城、栃木、群馬、埼玉、千葉、東京、神奈川)、北陸(新潟、富山、石川、福井)、東山(山梨、長野、岐阜)、東海(静岡、愛知、三重)、近畿(滋賀、京都、大阪、兵庫、奈良、和歌山)、中国(鳥取、島根、岡山、広島、山口)、四国(徳島、香川、愛媛、高知)、北九州(福岡、佐賀、長崎、大分)、南九州(熊本、宮崎、鹿児島、沖縄)

使用した危険ドラッグのタイプにおける「形状不明」は全て無回答・不明であったため、検定は行わなかった
危険ドラッグによる受診歴があると回答した者はいなかったため、検定は行わなかった

表56. 居住地別にみた危険ドラッグ使用状況および関連項目 (n=3076) 続き

	居住地										p-value		
	近畿		中国		四国		北九州		南九州			合計	
	n	(%)	n	(%)	n	(%)	n	(%)	n	(%)		n	(%)
危険ドラッグの有害性													0.117
知っている	377	(85.3)	171	(89.5)	72	(81.8)	200	(87.3)	136	(82.4)	2,639	(85.8)	
知らない	62	(14.0)	20	(10.5)	16	(18.2)	29	(12.7)	26	(15.8)	424	(13.8)	
無回答・不明	3	(.7)	0	(.0)	0	(.0)	0	(.0)	3	(1.8)	13	(.4)	
指定薬物制度													0.702
知っている	229	(51.8)	109	(57.1)	44	(50.0)	139	(60.7)	94	(57.0)	1,749	(56.9)	
知らない	210	(47.5)	82	(42.9)	43	(48.9)	89	(38.9)	70	(42.4)	1,316	(42.8)	
無回答・不明	3	(.7)	0	(.0)	1	(1.1)	1	(.4)	1	(.6)	11	(.4)	
危険ドラッグを使う人の印象													0.357
以前より増えている	250	(56.6)	105	(55.0)	51	(58.0)	138	(60.3)	83	(50.3)	1,761	(57.2)	
変わらない	25	(5.7)	7	(3.7)	8	(9.1)	10	(4.4)	11	(6.7)	179	(5.8)	
以前より減っている	4	(.9)	2	(1.0)	1	(1.1)	1	(.4)	0	(.0)	33	(1.1)	
わからない	160	(36.2)	76	(39.8)	28	(31.8)	80	(34.9)	70	(42.4)	1,092	(35.5)	
無回答・不明	3	(.7)	1	(.5)	0	(.0)	0	(.0)	1	(.6)	11	(.4)	
危険ドラッグ使用経験(生涯)													0.829
経験なし	434	(98.2)	186	(97.4)	86	(97.7)	225	(98.3)	162	(98.2)	3,022	(98.2)	
経験あり	2	(.5)	1	(.5)	1	(1.1)	1	(.4)	1	(.6)	11	(.4)	
無回答・不明	6	(1.4)	4	(2.1)	1	(1.1)	3	(1.3)	2	(1.2)	43	(1.4)	
危険ドラッグ使用経験(過去1年)													0.932
経験なし	436	(98.6)	187	(97.9)	87	(98.9)	226	(98.7)	163	(98.8)	3,033	(98.6)	
経験あり	0	(.0)	0	(.0)	0	(.0)	0	(.0)	0	(.0)	0	(.0)	
無回答・不明	6	(1.4)	4	(2.1)	1	(1.1)	3	(1.3)	2	(1.2)	43	(1.4)	
使用した危険ドラッグのタイプ													
経験なし	415	(93.9)	177	(92.7)	81	(92.0)	217	(94.8)	154	(93.3)	2,881	(93.7)	0.836
ハーブ系	2	(.5)	1	(.5)	1	(1.1)	1	(.4)	0	(.0)	8	(.3)	0.462
リキッド系	0	(.0)	0	(.0)	0	(.0)	0	(.0)	0	(.0)	4	(.1)	0.139
パウダー系	0	(.0)	1	(.5)	0	(.0)	0	(.0)	1	(.6)	6	(.2)	0.927
その他	0	(.0)	0	(.0)	0	(.0)	0	(.0)	0	(.0)	0	(.0)	0.937
形状不明	0	(.0)	0	(.0)	0	(.0)	0	(.0)	0	(.0)	0	(.0)	-
無回答・不明	25	(5.7)	13	(6.8)	6	(6.8)	11	(4.8)	10	(6.1)	184	(6.0)	0.937
危険ドラッグによる受診歴													
経験なし	427	(96.6)	184	(96.3)	85	(96.6)	221	(96.5)	159	(96.4)	2,989	(97.2)	-
危険ドラッグを使ったことがあるが、病院受診はない	2	(.5)	1	(.5)	1	(1.1)	1	(.4)	1	(.6)	11	(.4)	-
危険ドラッグを使って、救急車で搬送された	0	(.0)	0	(.0)	0	(.0)	0	(.0)	0	(.0)	0	(.0)	-
危険ドラッグを使って、精神科を受診した	0	(.0)	0	(.0)	0	(.0)	0	(.0)	0	(.0)	0	(.0)	-
危険ドラッグを使って、内科を受診した	0	(.0)	0	(.0)	0	(.0)	0	(.0)	0	(.0)	0	(.0)	-
危険ドラッグを使って、外科を受診した	0	(.0)	0	(.0)	0	(.0)	0	(.0)	0	(.0)	0	(.0)	-
危険ドラッグを使って、その他の科を受診した	0	(.0)	0	(.0)	0	(.0)	0	(.0)	0	(.0)	0	(.0)	-
使用歴あるが、病院での受診歴不明	0	(.0)	0	(.0)	0	(.0)	0	(.0)	0	(.0)	0	(.0)	-
無回答・不明	13	(2.9)	6	(3.1)	2	(2.3)	7	(3.1)	5	(3.0)	76	(2.5)	-

居住地：東北(青森、岩手、宮城、秋田、山形、福島)、関東(茨城、栃木、群馬、埼玉、千葉、東京、神奈川)、北陸(新潟、富山、石川、福井)、東山(山梨、長野、岐阜)、東海(静岡、愛知、三重)、近畿(滋賀、京都、大阪、兵庫、奈良、和歌山)、中国(鳥取、島根、岡山、広島、山口)、四国(徳島、香川、愛媛、高知)、北九州(福岡、佐賀、長崎、大分)、南九州(熊本、宮崎、鹿児島、沖縄)

使用した危険ドラッグのタイプにおける「形状不明」は全て無回答・不明であったため、検定は行わなかった
危険ドラッグによる受診歴があると回答した者はいなかったため、検定は行わなかった

表57. 性別にみた危険ドラッグ使用状況および関連項目 (n=3076)

	性別						p-value
	男性		女性		合計		
	n=1466		n=1610		n=3076		
	n	(%)	n	(%)	n	(%)	
危険ドラッグの有害性							0.532
知っている	1,261	(86.0)	1,378	(85.6)	2,639	(85.8)	
知らない	197	(13.4)	227	(14.1)	424	(13.8)	
無回答・不明	8	(.5)	5	(.3)	13	(.4)	
指定薬物制度							<0.001
知っている	907	(61.9)	842	(52.3)	1,749	(56.9)	
知らない	553	(37.7)	763	(47.4)	1,316	(42.8)	
無回答・不明	6	(.4)	5	(.3)	11	(.4)	
危険ドラッグを使う人の印象							<0.001
以前より増えている	782	(53.3)	979	(60.8)	1,761	(57.2)	
変わらない	103	(7.0)	76	(4.7)	179	(5.8)	
以前より減っている	28	(1.9)	5	(.3)	33	(1.1)	
わからない	549	(37.4)	543	(33.7)	1,092	(35.5)	
無回答・不明	4	(.3)	7	(.4)	11	(.4)	
危険ドラッグ使用経験(生涯)							0.137
経験なし	1,434	(97.8)	1,588	(98.6)	3,022	(98.2)	
経験あり	8	(.5)	3	(.2)	11	(.4)	
無回答・不明	24	(1.6)	19	(1.2)	43	(1.4)	
危険ドラッグ使用経験(過去1年)							0.281
経験なし	1,442	(98.4)	1,591	(98.8)	3,033	(98.6)	
経験あり	0	(.0)	0	(.0)	0	(.0)	
無回答・不明	24	(1.6)	19	(1.2)	43	(1.4)	
使用した危険ドラッグのタイプ							
経験なし	1,359	(92.7)	1,522	(94.5)	2,881	(93.7)	0.054
ハーブ系	5	(.3)	3	(.2)	8	(.3)	0.157
リキッド系	3	(.2)	1	(.1)	4	(.1)	0.123
パウダー系	5	(.3)	1	(.1)	6	(.2)	0.047
その他	0	(.0)	0	(.0)	0	(.0)	0.085
形状不明	0	(.0)	0	(.0)	0	(.0)	-
無回答・不明	99	(6.8)	85	(5.3)	184	(6.0)	0.085
危険ドラッグによる受診歴							
経験なし	1,418	(96.7)	1,571	(97.6)	2,989	(97.2)	-
危険ドラッグを使ったことがあるが、病院受診はない	8	(.5)	3	(.2)	11	(.4)	-
危険ドラッグを使って、救急車で搬送された	0	(.0)	0	(.0)	0	(.0)	-
危険ドラッグを使って、精神科を受診した	0	(.0)	0	(.0)	0	(.0)	-
危険ドラッグを使って、内科を受診した	0	(.0)	0	(.0)	0	(.0)	-
危険ドラッグを使って、外科を受診した	0	(.0)	0	(.0)	0	(.0)	-
危険ドラッグを使って、その他の科を受診した	0	(.0)	0	(.0)	0	(.0)	-
使用歴あるが、病院での受診歴不明	0	(.0)	0	(.0)	0	(.0)	-
無回答・不明	40	(2.7)	36	(2.2)	76	(2.5)	-

使用した危険ドラッグのタイプにおける「形状不明」は全て無回答・不明であったため、検定は行わなかった

危険ドラッグによる受診歴があると回答した者はいなかったため、検定は行わなかった

表58. 年代別にみた危険ドラッグ使用状況および関連項目 (n=3076)

	年齢階級												p-value		
	10代		20代		30代		40代		50代		60代			合計	
	n	(%)	n	(%)	n	(%)	n	(%)	n	(%)	n	(%)		n	(%)
危険ドラッグの有害性															0.898
知っている	189	(85.1)	334	(87.4)	471	(85.2)	650	(86.6)	599	(86.2)	396	(83.7)	2,639	(85.8)	
知らない	33	(14.9)	47	(12.3)	79	(14.3)	97	(12.9)	93	(13.4)	75	(15.9)	424	(13.8)	
無回答・不明	0	(.0)	1	(.3)	3	(.5)	4	(.5)	3	(.4)	2	(.4)	13	(.4)	
指定薬物制度															0.058
知っている	109	(49.1)	203	(53.1)	301	(54.4)	427	(56.9)	413	(59.4)	296	(62.6)	1,749	(56.9)	
知らない	112	(50.5)	178	(46.6)	250	(45.2)	322	(42.9)	279	(40.1)	175	(37.0)	1,316	(42.8)	
無回答・不明	1	(.5)	1	(.3)	2	(.4)	2	(.3)	3	(.4)	2	(.4)	11	(.4)	
危険ドラッグを使う人の印象															<0.001
以前より増えている	87	(39.2)	187	(49.0)	314	(56.8)	457	(60.9)	427	(61.4)	289	(61.1)	1,761	(57.2)	
変わらない	12	(5.4)	36	(9.4)	34	(6.1)	39	(5.2)	38	(5.5)	20	(4.2)	179	(5.8)	
以前より減っている	4	(1.8)	5	(1.3)	6	(1.1)	10	(1.3)	5	(.7)	3	(.6)	33	(1.1)	
わからない	119	(53.6)	154	(40.3)	195	(35.3)	243	(32.4)	221	(31.8)	160	(33.8)	1,092	(35.5)	
無回答・不明	0	(.0)	0	(.0)	4	(.7)	2	(.3)	4	(.6)	1	(.2)	11	(.4)	
危険ドラッグ使用経験(生涯)															0.455
経験なし	219	(98.6)	375	(98.2)	544	(98.4)	741	(98.7)	681	(98.0)	462	(97.7)	3,022	(98.2)	
経験あり	0	(.0)	2	(.5)	4	(.7)	2	(.3)	3	(.4)	0	(.0)	11	(.4)	
無回答・不明	3	(1.4)	5	(1.3)	5	(.9)	8	(1.1)	11	(1.6)	11	(2.3)	43	(1.4)	
危険ドラッグ使用経験(過去1年)															0.449
経験なし	219	(98.6)	377	(98.7)	548	(99.1)	743	(98.9)	684	(98.4)	462	(97.7)	3,033	(98.6)	
経験あり	0	(.0)	0	(.0)	0	(.0)	0	(.0)	0	(.0)	0	(.0)	0	(.0)	
無回答・不明	3	(1.4)	5	(1.3)	5	(.9)	8	(1.1)	11	(1.6)	11	(2.3)	43	(1.4)	
使用した危険ドラッグのタイプ															0.535
経験なし	211	(95.0)	362	(94.8)	509	(92.0)	700	(93.2)	654	(94.1)	445	(94.1)	2,881	(93.7)	
ハーブ系	0	(.0)	2	(.5)	4	(.7)	1	(.1)	1	(.1)	0	(.0)	8	(.3)	
リキッド系	0	(.0)	0	(.0)	1	(.2)	2	(.3)	1	(.1)	0	(.0)	4	(.1)	
パウダー系	0	(.0)	0	(.0)	2	(.4)	2	(.3)	2	(.3)	0	(.0)	6	(.2)	
その他	0	(.0)	0	(.0)	0	(.0)	0	(.0)	0	(.0)	0	(.0)	0	(.0)	
形状不明	0	(.0)	0	(.0)	0	(.0)	0	(.0)	0	(.0)	0	(.0)	0	(.0)	
無回答・不明	11	(5.0)	18	(4.7)	40	(7.2)	49	(6.5)	38	(5.5)	28	(5.9)	184	(6.0)	
危険ドラッグによる受診歴															0.582
経験なし	216	(97.3)	378	(99.0)	529	(95.7)	735	(97.9)	672	(96.7)	459	(97.0)	2,989	(97.2)	
危険ドラッグを使ったことがあるが、病院受診はない	0	(.0)	2	(.5)	4	(.7)	2	(.3)	3	(.4)	0	(.0)	11	(.4)	
危険ドラッグを使って、救急車で搬送された	0	(.0)	0	(.0)	0	(.0)	0	(.0)	0	(.0)	0	(.0)	0	(.0)	
危険ドラッグを使って、精神科を受診した	0	(.0)	0	(.0)	0	(.0)	0	(.0)	0	(.0)	0	(.0)	0	(.0)	
危険ドラッグを使って、内科を受診した	0	(.0)	0	(.0)	0	(.0)	0	(.0)	0	(.0)	0	(.0)	0	(.0)	
危険ドラッグを使って、外科を受診した	0	(.0)	0	(.0)	0	(.0)	0	(.0)	0	(.0)	0	(.0)	0	(.0)	
危険ドラッグを使って、その他の科を受診した	0	(.0)	0	(.0)	0	(.0)	0	(.0)	0	(.0)	0	(.0)	0	(.0)	
使用歴あるが、病院での受診歴不明	0	(.0)	0	(.0)	0	(.0)	0	(.0)	0	(.0)	0	(.0)	0	(.0)	
無回答・不明	6	(2.7)	2	(.5)	20	(3.6)	14	(1.9)	20	(2.9)	14	(3.0)	76	(2.5)	

使用した危険ドラッグのタイプにおける「形状不明」は全て無回答・不明であったため、検定は行わなかった
危険ドラッグによる受診歴があると回答した者はいなかったため、検定は行わなかった

表59. 職業別にみた危険ドラッグ使用状況および関連項目 (n=3076)

	職業									
	自営業		正社員		非正社員		学生		主婦(主夫)	
	n=248		n=1406		n=394		n=271		n=436	
	n	(%)	n	(%)	n	(%)	n	(%)	n	(%)
危険ドラッグの有害性										
知っている	216	(87.1)	1,228	(87.3)	333	(84.5)	239	(88.2)	373	(85.6)
知らない	32	(12.9)	171	(12.2)	59	(15.0)	32	(11.8)	61	(14.0)
無回答・不明	0	(.0)	7	(.5)	2	(.5)	0	(.0)	2	(.5)
指定薬物制度										
知っている	165	(66.5)	822	(58.5)	217	(55.1)	127	(46.9)	244	(56.0)
知らない	83	(33.5)	579	(41.2)	174	(44.2)	142	(52.4)	192	(44.0)
無回答・不明	0	(.0)	5	(.4)	3	(.8)	2	(.7)	0	(.0)
危険ドラッグを使う人の印象										
以前より増えている	151	(60.9)	795	(56.5)	242	(61.4)	111	(41.0)	280	(64.2)
変わらない	15	(6.0)	90	(6.4)	19	(4.8)	21	(7.7)	16	(3.7)
以前より減っている	3	(1.2)	18	(1.3)	2	(.5)	5	(1.8)	2	(.5)
わからない	78	(31.5)	495	(35.2)	130	(33.0)	134	(49.4)	138	(31.7)
無回答・不明	1	(.4)	8	(.6)	1	(.3)	0	(.0)	0	(.0)
危険ドラッグ使用経験(生涯)										
経験なし	243	(98.0)	1,381	(98.2)	390	(99.0)	269	(99.3)	426	(97.7)
経験あり	1	(.4)	7	(.5)	1	(.3)	0	(.0)	1	(.2)
無回答・不明	4	(1.6)	18	(1.3)	3	(.8)	2	(.7)	9	(2.1)
危険ドラッグ使用経験(過去1年)										
経験なし	244	(98.4)	1,388	(98.7)	391	(99.2)	269	(99.3)	427	(97.9)
経験あり	0	(.0)	0	(.0)	0	(.0)	0	(.0)	0	(.0)
無回答・不明	4	(1.6)	18	(1.3)	3	(.8)	2	(.7)	9	(2.1)
使用した危険ドラッグのタイプ										
経験なし	226	(91.1)	1,320	(93.9)	371	(94.2)	258	(95.2)	408	(93.6)
ハーブ系	0	(.0)	5	(.4)	1	(.3)	0	(.0)	1	(.2)
リキッド系	0	(.0)	4	(.3)	0	(.0)	0	(.0)	0	(.0)
パウダー系	1	(.4)	5	(.4)	0	(.0)	0	(.0)	0	(.0)
その他	0	(.0)	0	(.0)	0	(.0)	0	(.0)	0	(.0)
形状不明	0	(.0)	0	(.0)	0	(.0)	0	(.0)	0	(.0)
無回答・不明	21	(8.5)	79	(5.6)	22	(5.6)	13	(4.8)	27	(6.2)
危険ドラッグによる受診歴										
経験なし	237	(95.6)	1,368	(97.3)	382	(97.0)	265	(97.8)	425	(97.5)
危険ドラッグを使ったことがあるが、病院受診はない	1	(.4)	7	(.5)	1	(.3)	0	(.0)	1	(.2)
危険ドラッグを使って、救急車で搬送された	0	(.0)	0	(.0)	0	(.0)	0	(.0)	0	(.0)
危険ドラッグを使って、精神科を受診した	0	(.0)	0	(.0)	0	(.0)	0	(.0)	0	(.0)
危険ドラッグを使って、内科を受診した	0	(.0)	0	(.0)	0	(.0)	0	(.0)	0	(.0)
危険ドラッグを使って、外科を受診した	0	(.0)	0	(.0)	0	(.0)	0	(.0)	0	(.0)
危険ドラッグを使って、その他の科を受診した	0	(.0)	0	(.0)	0	(.0)	0	(.0)	0	(.0)
使用歴あるが、病院での受診歴不明	0	(.0)	0	(.0)	0	(.0)	0	(.0)	0	(.0)
無回答・不明	10	(4.0)	31	(2.2)	11	(2.8)	6	(2.2)	10	(2.3)

職業: 正社員(常勤職)、非正社員(非常勤職)

使用した危険ドラッグのタイプにおける「形状不明」は全て無回答・不明であったため、検定は行わなかった
危険ドラッグによる受診歴があると回答した者はいなかったため、検定は行わなかった

表59. 職業別にみた危険ドラッグ使用状況および関連項目 (n=3076) 続き

	職業							p-value	
	無職		その他		無回答・不明		合計		
	n=179		n=138		n=4		n=3076		
	n	(%)	n	(%)	n	(%)	n	(%)	
危険ドラッグの有害性									0.007
知っている	137	(76.5)	109	(79.0)	4	(100.0)	2,639	(85.8)	
知らない	42	(23.5)	27	(19.6)	0	(.0)	424	(13.8)	
無回答・不明	0	(.0)	2	(1.4)	0	(.0)	13	(.4)	
指定薬物制度									0.003
知っている	97	(54.2)	73	(52.9)	4	(100.0)	1,749	(56.9)	
知らない	82	(45.8)	64	(46.4)	0	(.0)	1,316	(42.8)	
無回答・不明	0	(.0)	1	(.7)	0	(.0)	11	(.4)	
危険ドラッグを使う人の印象									0.002
以前より増えている	100	(55.9)	79	(57.2)	3	(75.0)	1,761	(57.2)	
変わらない	10	(5.6)	8	(5.8)	0	(.0)	179	(5.8)	
以前より減っている	2	(1.1)	1	(.7)	0	(.0)	33	(1.1)	
わからない	66	(36.9)	50	(36.2)	1	(25.0)	1,092	(35.5)	
無回答・不明	1	(.6)	0	(.0)	0	(.0)	11	(.4)	
危険ドラッグ使用経験(生涯)									0.809
経験なし	176	(98.3)	133	(96.4)	4	(100.0)	3,022	(98.2)	
経験あり	0	(.0)	1	(.7)	0	(.0)	11	(.4)	
無回答・不明	3	(1.7)	4	(2.9)	0	(.0)	43	(1.4)	
危険ドラッグ使用経験(過去1年)									0.533
経験なし	176	(98.3)	134	(97.1)	4	(100.0)	3,033	(98.6)	
経験あり	0	(.0)	0	(.0)	0	(.0)	0	(.0)	
無回答・不明	3	(1.7)	4	(2.9)	0	(.0)	43	(1.4)	
使用した危険ドラッグのタイプ									
経験なし	165	(92.2)	130	(94.2)	3	(75.0)	2,881	(93.7)	0.688
ハーブ系	0	(.0)	1	(.7)	0	(.0)	8	(.3)	0.674
リキッド系	0	(.0)	0	(.0)	0	(.0)	4	(.1)	0.570
パウダー系	0	(.0)	0	(.0)	0	(.0)	6	(.2)	0.531
その他	0	(.0)	0	(.0)	0	(.0)	0	(.0)	0.357
形状不明	0	(.0)	0	(.0)	0	(.0)	0	(.0)	-
無回答・不明	14	(7.8)	7	(5.1)	1	(25.0)	184	(6.0)	0.357
危険ドラッグによる受診歴									
経験なし	175	(97.8)	134	(97.1)	3	(75.0)	2,989	(97.2)	-
危険ドラッグを使ったことがあるが、病院受診はない	0	(.0)	1	(.7)	0	(.0)	11	(.4)	-
危険ドラッグを使って、救急車で搬送された	0	(.0)	0	(.0)	0	(.0)	0	(.0)	-
危険ドラッグを使って、精神科を受診した	0	(.0)	0	(.0)	0	(.0)	0	(.0)	-
危険ドラッグを使って、内科を受診した	0	(.0)	0	(.0)	0	(.0)	0	(.0)	-
危険ドラッグを使って、外科を受診した	0	(.0)	0	(.0)	0	(.0)	0	(.0)	-
危険ドラッグを使って、その他の科を受診した	0	(.0)	0	(.0)	0	(.0)	0	(.0)	-
使用歴あるが、病院での受診歴不明	0	(.0)	0	(.0)	0	(.0)	0	(.0)	-
無回答・不明	4	(2.2)	3	(2.2)	1	(25.0)	76	(2.5)	-

職業: 正社員(常勤職)、非正社員(非常勤職)

使用した危険ドラッグのタイプにおける「形状不明」は全て無回答・不明であったため、検定は行わなかった
危険ドラッグによる受診歴があると回答した者はいなかったため、検定は行わなかった

表60. 最終学歴別にみた危険ドラッグ使用状況および関連項目 (n=3076)

	中学校 n=194		高等学校 n=1186		専門学校 n=406		短大・大学 n=929		大学院 n=66	
	n	(%)	n	(%)	n	(%)	n	(%)	n	(%)
危険ドラッグの有害性										
知っている	151	(77.8)	993	(83.7)	353	(86.9)	825	(88.8)	60	(90.9)
知らない	43	(22.2)	182	(15.3)	52	(12.8)	103	(11.1)	6	(9.1)
無回答・不明	0	(.0)	11	(.9)	1	(.2)	1	(.1)	0	(.0)
指定薬物制度										
知っている	110	(56.7)	705	(59.4)	223	(54.9)	524	(56.4)	43	(65.2)
知らない	82	(42.3)	477	(40.2)	182	(44.8)	403	(43.4)	23	(34.8)
無回答・不明	2	(1.0)	4	(.3)	1	(.2)	2	(.2)	0	(.0)
危険ドラッグを使う人の印象										
以前より増えている	103	(53.1)	673	(56.7)	235	(57.9)	585	(63.0)	43	(65.2)
変わらない	9	(4.6)	66	(5.6)	30	(7.4)	50	(5.4)	2	(3.0)
以前より減っている	2	(1.0)	10	(.8)	6	(1.5)	10	(1.1)	0	(.0)
わからない	80	(41.2)	432	(36.4)	134	(33.0)	279	(30.0)	21	(31.8)
無回答・不明	0	(.0)	5	(.4)	1	(.2)	5	(.5)	0	(.0)
危険ドラッグ使用経験(生涯)										
経験なし	180	(92.8)	1,164	(98.1)	401	(98.8)	921	(99.1)	65	(98.5)
経験あり	6	(3.1)	3	(.3)	1	(.2)	1	(.1)	0	(.0)
無回答・不明	8	(4.1)	19	(1.6)	4	(1.0)	7	(.8)	1	(1.5)
危険ドラッグ使用経験(過去1年)										
経験なし	186	(95.9)	1,167	(98.4)	402	(99.0)	922	(99.2)	65	(98.5)
経験あり	0	(.0)	0	(.0)	0	(.0)	0	(.0)	0	(.0)
無回答・不明	8	(4.1)	19	(1.6)	4	(1.0)	7	(.8)	1	(1.5)
使用した危険ドラッグのタイプ										
経験なし	171	(88.1)	1,113	(93.8)	387	(95.3)	872	(93.9)	61	(92.4)
ハーブ系	4	(2.1)	2	(.2)	1	(.2)	1	(.1)	0	(.0)
リキッド系	3	(1.5)	1	(.1)	0	(.0)	0	(.0)	0	(.0)
パウダー系	4	(2.1)	1	(.1)	0	(.0)	1	(.1)	0	(.0)
その他	0	(.0)	0	(.0)	0	(.0)	0	(.0)	0	(.0)
形状不明	0	(.0)	0	(.0)	0	(.0)	0	(.0)	0	(.0)
無回答・不明	17	(8.8)	70	(5.9)	18	(4.4)	56	(6.0)	5	(7.6)
危険ドラッグによる受診歴										
経験なし	182	(93.8)	1,152	(97.1)	402	(99.0)	903	(97.2)	64	(97.0)
危険ドラッグを使ったことがあるが、病院受診はない	6	(3.1)	3	(.3)	1	(.2)	1	(.1)	0	(.0)
危険ドラッグを使って、救急車で搬送された	0	(.0)	0	(.0)	0	(.0)	0	(.0)	0	(.0)
危険ドラッグを使って、精神科を受診した	0	(.0)	0	(.0)	0	(.0)	0	(.0)	0	(.0)
危険ドラッグを使って、内科を受診した	0	(.0)	0	(.0)	0	(.0)	0	(.0)	0	(.0)
危険ドラッグを使って、外科を受診した	0	(.0)	0	(.0)	0	(.0)	0	(.0)	0	(.0)
危険ドラッグを使って、その他の科を受診した	0	(.0)	0	(.0)	0	(.0)	0	(.0)	0	(.0)
使用歴あるが、病院での受診歴不明	0	(.0)	0	(.0)	0	(.0)	0	(.0)	0	(.0)
無回答・不明	6	(3.1)	31	(2.6)	3	(.7)	25	(2.7)	2	(3.0)

最終学歴: 中学校(小学校卒業、高等学校中退を含む)、高等学校(専門学校中退、短大・大学中退を含む)、短大・大学(大学院中退を含む)、在学中(15歳~42歳を含む)

使用した危険ドラッグのタイプにおける「形状不明」は全て無回答・不明であったため、検定は行わなかった
危険ドラッグによる受診歴があると回答した者はいなかったため、検定は行わなかった

表60. 最終学歴別にみた危険ドラッグ使用状況および関連項目 (n=3076) 続き

	最終学歴						p-value		
	その他 n=16		在学中 n=271		無回答・不明 n=8			合計 n=3076	
	n	(%)	n	(%)	n	(%)		n	(%)
危険ドラッグの有害性								<0.001	
知っている	13	(81.3)	239	(88.2)	5	(62.5)	2,639	(85.8)	
知らない	3	(18.8)	32	(11.8)	3	(37.5)	424	(13.8)	
無回答・不明	0	(.0)	0	(.0)	0	(.0)	13	(.4)	
指定薬物制度								0.035	
知っている	13	(81.3)	127	(46.9)	4	(50.0)	1,749	(56.9)	
知らない	3	(18.8)	142	(52.4)	4	(50.0)	1,316	(42.8)	
無回答・不明	0	(.0)	2	(.7)	0	(.0)	11	(.4)	
危険ドラッグを使う人の印象								<0.001	
以前より増えている	7	(43.8)	111	(41.0)	4	(50.0)	1,761	(57.2)	
変わらない	1	(6.3)	21	(7.7)	0	(.0)	179	(5.8)	
以前より減っている	0	(.0)	5	(1.8)	0	(.0)	33	(1.1)	
わからない	8	(50.0)	134	(49.4)	4	(50.0)	1,092	(35.5)	
無回答・不明	0	(.0)	0	(.0)	0	(.0)	11	(.4)	
危険ドラッグ使用経験(生涯)								<0.001	
経験なし	14	(87.5)	269	(99.3)	8	(100.0)	3,022	(98.2)	
経験あり	0	(.0)	0	(.0)	0	(.0)	11	(.4)	
無回答・不明	2	(12.5)	2	(.7)	0	(.0)	43	(1.4)	
危険ドラッグ使用経験(過去1年)								<0.001	
経験なし	14	(87.5)	269	(99.3)	8	(100.0)	3,033	(98.6)	
経験あり	0	(.0)	0	(.0)	0	(.0)	0	(.0)	
無回答・不明	2	(12.5)	2	(.7)	0	(.0)	43	(1.4)	
使用した危険ドラッグのタイプ									
経験なし	12	(75.0)	258	(95.2)	7	(87.5)	2,881	(93.7)	<0.001
ハーブ系	0	(.0)	0	(.0)	0	(.0)	8	(.3)	<0.001
リキッド系	0	(.0)	0	(.0)	0	(.0)	4	(.1)	<0.001
パウダー系	0	(.0)	0	(.0)	0	(.0)	6	(.2)	<0.001
その他	0	(.0)	0	(.0)	0	(.0)	0	(.0)	0.023
形状不明	0	(.0)	0	(.0)	0	(.0)	0	(.0)	-
無回答・不明	4	(25.0)	13	(4.8)	1	(12.5)	184	(6.0)	0.023
危険ドラッグによる受診歴									
経験なし	14	(87.5)	265	(97.8)	7	(87.5)	2,989	(97.2)	-
危険ドラッグを使ったことがあるが、病院受診はない	0	(.0)	0	(.0)	0	(.0)	11	(.4)	-
危険ドラッグを使って、救急車で搬送された	0	(.0)	0	(.0)	0	(.0)	0	(.0)	-
危険ドラッグを使って、精神科を受診した	0	(.0)	0	(.0)	0	(.0)	0	(.0)	-
危険ドラッグを使って、内科を受診した	0	(.0)	0	(.0)	0	(.0)	0	(.0)	-
危険ドラッグを使って、外科を受診した	0	(.0)	0	(.0)	0	(.0)	0	(.0)	-
危険ドラッグを使って、その他の科を受診した	0	(.0)	0	(.0)	0	(.0)	0	(.0)	-
使用歴あるが、病院での受診歴不明	0	(.0)	0	(.0)	0	(.0)	0	(.0)	-
無回答・不明	2	(12.5)	6	(2.2)	1	(12.5)	76	(2.5)	-

最終学歴：中学校(小学校卒業、高等学校中退を含む)、高等学校(専門学校中退、短大・大学中退を含む)、短大・大学(大学院中退を含む)、在学中(15歳～42歳を含む)

使用した危険ドラッグのタイプにおける「形状不明」は全て無回答・不明であったため、検定は行わなかった
危険ドラッグによる受診歴があると回答した者はいなかったため、検定は行わなかった

表61. 学校中退歴別にみた危険ドラッグ使用状況および関連項目 (n=3076)

	学校中退歴								p-value
	あり		なし		無回答・不明		合計		
	n=211	n=2852	n=13	n=3076	n	(%)	n	(%)	
危険ドラッグの有害性									0.487
知っている	176	2,453	10	2,639	(83.4)	(86.0)	(76.9)	(85.8)	
知らない	35	386	3	424	(16.6)	(13.5)	(23.1)	(13.8)	
無回答・不明	0	13	0	13	(.0)	(.5)	(.0)	(.4)	
指定薬物制度									0.735
知っている	129	1,612	8	1,749	(61.1)	(56.5)	(61.5)	(56.9)	
知らない	81	1,230	5	1,316	(38.4)	(43.1)	(38.5)	(42.8)	
無回答・不明	1	10	0	11	(.5)	(.4)	(.0)	(.4)	
危険ドラッグを使う人の印象									0.360
以前より増えている	114	1,640	7	1,761	(54.0)	(57.5)	(53.8)	(57.2)	
変わらない	11	168	0	179	(5.2)	(5.9)	(.0)	(5.8)	
以前より減っている	2	30	1	33	(.9)	(1.1)	(7.7)	(1.1)	
わからない	84	1,003	5	1,092	(39.8)	(35.2)	(38.5)	(35.5)	
無回答・不明	0	11	0	11	(.0)	(.4)	(.0)	(.4)	
危険ドラッグ使用経験(生涯)									0.406
経験なし	204	2,805	13	3,022	(96.7)	(98.4)	(100.0)	(98.2)	
経験あり	2	9	0	11	(.9)	(.3)	(.0)	(.4)	
無回答・不明	5	38	0	43	(2.4)	(1.3)	(.0)	(1.4)	
危険ドラッグ使用経験(過去1年)									0.423
経験なし	206	2,814	13	3,033	(97.6)	(98.7)	(100.0)	(98.6)	
経験あり	0	0	0	0	(.0)	(.0)	(.0)	(.0)	
無回答・不明	5	38	0	43	(2.4)	(1.3)	(.0)	(1.4)	
使用した危険ドラッグのタイプ									0.364
経験なし	196	2,674	11	2,881	(92.9)	(93.8)	(84.6)	(93.7)	
ハーブ系	1	7	0	8	(.5)	(.2)	(.0)	(.3)	0.645
リキッド系	2	2	0	4	(.9)	(.1)	(.0)	(.1)	0.008
パウダー系	2	4	0	6	(.9)	(.1)	(.0)	(.2)	0.070
その他	0	0	0	0	(.0)	(.0)	(.0)	(.0)	0.355
形状不明	0	0	0	0	(.0)	(.0)	(.0)	(.0)	-
無回答・不明	13	169	2	184	(6.2)	(5.9)	(15.4)	(6.0)	0.355
危険ドラッグによる受診歴									
経験なし	202	2,776	11	2,989	(95.7)	(97.3)	(84.6)	(97.2)	-
危険ドラッグを使ったことがあるが、病院受診はない	2	9	0	11	(.9)	(.3)	(.0)	(.4)	-
危険ドラッグを使って、救急車で搬送された	0	0	0	0	(.0)	(.0)	(.0)	(.0)	-
危険ドラッグを使って、精神科を受診した	0	0	0	0	(.0)	(.0)	(.0)	(.0)	-
危険ドラッグを使って、内科を受診した	0	0	0	0	(.0)	(.0)	(.0)	(.0)	-
危険ドラッグを使って、外科を受診した	0	0	0	0	(.0)	(.0)	(.0)	(.0)	-
危険ドラッグを使って、その他の科を受診した	0	0	0	0	(.0)	(.0)	(.0)	(.0)	-
使用歴あるが、病院での受診歴不明	0	0	0	0	(.0)	(.0)	(.0)	(.0)	-
無回答・不明	7	67	2	76	(3.3)	(2.3)	(15.4)	(2.5)	-

使用した危険ドラッグのタイプにおける「形状不明」は全て無回答・不明であったため、検定は行わなかった
危険ドラッグによる受診歴があると回答した者はいなかったため、検定は行わなかった

表62. 薬物使用経験別にみた危険ドラッグ使用状況および関連項目 (n=3076)

	薬物使用経験								p-value
	生涯経験あり		生涯経験なし		無回答・不明		合計		
	n=78	n=2940	n=58	n=58	n=58	n=3076	n=3076		
	n	(%)	n	(%)	n	(%)	n	(%)	
危険ドラッグの有害性									0.005
知っている	67	(85.9)	2,527	(86.0)	45	(77.6)	2,639	(85.8)	
知らない	11	(14.1)	402	(13.7)	11	(19.0)	424	(13.8)	
無回答・不明	0	(.0)	11	(.4)	2	(3.4)	13	(.4)	
指定薬物制度									0.246
知っている	48	(61.5)	1,673	(56.9)	28	(48.3)	1,749	(56.9)	
知らない	30	(38.5)	1,257	(42.8)	29	(50.0)	1,316	(42.8)	
無回答・不明	0	(.0)	10	(.3)	1	(1.7)	11	(.4)	
危険ドラッグを使う人の印象									0.009
以前より増えている	41	(52.6)	1,693	(57.6)	27	(46.6)	1,761	(57.2)	
変わらない	12	(15.4)	164	(5.6)	3	(5.2)	179	(5.8)	
以前より減っている	1	(1.3)	32	(1.1)	0	(.0)	33	(1.1)	
わからない	23	(29.5)	1,041	(35.4)	28	(48.3)	1,092	(35.5)	
無回答・不明	1	(1.3)	10	(.3)	0	(.0)	11	(.4)	
危険ドラッグ使用経験(生涯)									<0.001
経験なし	67	(85.9)	2,940	(100.0)	15	(25.9)	3,022	(98.2)	
経験あり	11	(14.1)	0	(.0)	0	(.0)	11	(.4)	
無回答・不明	0	(.0)	0	(.0)	43	(74.1)	43	(1.4)	
危険ドラッグ使用経験(過去1年)									<0.001
経験なし	78	(100.0)	2,940	(100.0)	15	(25.9)	3,033	(98.6)	
経験あり	0	(.0)	0	(.0)	0	(.0)	0	(.0)	
無回答・不明	0	(.0)	0	(.0)	43	(74.1)	43	(1.4)	
使用した危険ドラッグのタイプ									<0.001
経験なし	62	(79.5)	2,780	(94.6)	39	(67.2)	2,881	(93.7)	<0.001
ハーブ系	8	(10.3)	0	(.0)	0	(.0)	8	(.3)	<0.001
リキッド系	4	(5.1)	0	(.0)	0	(.0)	4	(.1)	<0.001
パウダー系	6	(7.7)	0	(.0)	0	(.0)	6	(.2)	<0.001
その他	0	(.0)	0	(.0)	0	(.0)	0	(.0)	<0.001
形状不明	0	(.0)	0	(.0)	0	(.0)	0	(.0)	-
無回答・不明	5	(6.4)	160	(5.4)	19	(32.8)	184	(6.0)	<0.001
危険ドラッグによる受診歴									
経験なし	63	(80.8)	2,881	(98.0)	45	(77.6)	2,989	(97.2)	-
危険ドラッグを使ったことがあるが、病院受診はない	11	(14.1)	0	(.0)	0	(.0)	11	(.4)	-
危険ドラッグを使って、救急車で搬送された	0	(.0)	0	(.0)	0	(.0)	0	(.0)	-
危険ドラッグを使って、精神科を受診した	0	(.0)	0	(.0)	0	(.0)	0	(.0)	-
危険ドラッグを使って、内科を受診した	0	(.0)	0	(.0)	0	(.0)	0	(.0)	-
危険ドラッグを使って、外科を受診した	0	(.0)	0	(.0)	0	(.0)	0	(.0)	-
危険ドラッグを使って、その他の科を受診した	0	(.0)	0	(.0)	0	(.0)	0	(.0)	-
使用歴あるが、病院での受診歴不明	0	(.0)	0	(.0)	0	(.0)	0	(.0)	-
無回答・不明	4	(5.1)	59	(2.0)	13	(22.4)	76	(2.5)	-

使用した危険ドラッグのタイプにおける「形状不明」は全て無回答・不明であったため、検定は行わなかった
危険ドラッグによる受診歴があると回答した者はいなかったため、検定は行わなかった

表63. 居住地別にみた薬物乱用状況(身近な使用者、誘われ経験)(n=3076)

	居住地											
	北海道		東北		関東		北陸		東山		東海	
	n=131	n=250	n=948	n=154	n=150	n=328	n	(%)	n	(%)	n	(%)
薬物使用している知人(何れかの薬物)												
知らない	116	(88.5)	234	(93.6)	875	(92.3)	138	(89.6)	138	(92.0)	300	(91.5)
知っている	11	(8.4)	12	(4.8)	56	(5.9)	9	(5.8)	7	(4.7)	25	(7.6)
無回答・不明	4	(3.1)	4	(1.6)	17	(1.8)	7	(4.5)	5	(3.3)	3	(.9)
薬物使用している知人(有機溶剤)												
知らない	124	(94.7)	236	(94.4)	890	(93.9)	142	(92.2)	141	(94.0)	306	(93.3)
知っている	4	(3.1)	11	(4.4)	44	(4.6)	8	(5.2)	4	(2.7)	21	(6.4)
無回答・不明	3	(2.3)	3	(1.2)	14	(1.5)	4	(2.6)	5	(3.3)	1	(.3)
薬物使用している知人(大麻)												
知らない	119	(90.8)	240	(96.0)	909	(95.9)	145	(94.2)	139	(92.7)	313	(95.4)
知っている	8	(6.1)	7	(2.8)	22	(2.3)	4	(2.6)	5	(3.3)	11	(3.4)
無回答・不明	4	(3.1)	3	(1.2)	17	(1.8)	5	(3.2)	6	(4.0)	4	(1.2)
薬物使用している知人(覚せい剤)												
知らない	122	(93.1)	240	(96.0)	915	(96.5)	146	(94.8)	138	(92.0)	314	(95.7)
知っている	5	(3.8)	6	(2.4)	19	(2.0)	3	(1.9)	5	(3.3)	11	(3.4)
無回答・不明	4	(3.1)	4	(1.6)	14	(1.5)	5	(3.2)	7	(4.7)	3	(.9)
薬物使用している知人(MDMA)												
知らない	123	(93.9)	245	(98.0)	930	(98.1)	148	(96.1)	140	(93.3)	316	(96.3)
知っている	4	(3.1)	3	(1.2)	8	(.8)	2	(1.3)	4	(2.7)	8	(2.4)
無回答・不明	4	(3.1)	2	(.8)	10	(1.1)	4	(2.6)	6	(4.0)	4	(1.2)
薬物使用している知人(コカイン)												
知らない	126	(96.2)	241	(96.4)	923	(97.4)	148	(96.1)	139	(92.7)	318	(97.0)
知っている	1	(.8)	4	(1.6)	8	(.8)	1	(.6)	4	(2.7)	6	(1.8)
無回答・不明	4	(3.1)	5	(2.0)	17	(1.8)	5	(3.2)	7	(4.7)	4	(1.2)
薬物使用している知人(ヘロイン)												
知らない	126	(96.2)	242	(96.8)	921	(97.2)	147	(95.5)	139	(92.7)	319	(97.3)
知っている	1	(.8)	3	(1.2)	9	(.9)	1	(.6)	4	(2.7)	5	(1.5)
無回答・不明	4	(3.1)	5	(2.0)	18	(1.9)	6	(3.9)	7	(4.7)	4	(1.2)
薬物使用している知人(危険ドラッグ)												
知らない	126	(96.2)	240	(96.0)	925	(97.6)	147	(95.5)	140	(93.3)	319	(97.3)
知っている	3	(2.3)	5	(2.0)	13	(1.4)	1	(.6)	4	(2.7)	6	(1.8)
無回答・不明	2	(1.5)	5	(2.0)	10	(1.1)	6	(3.9)	6	(4.0)	3	(.9)
薬物使用への誘われ経験(何れかの薬物)												
なし	118	(90.1)	236	(94.4)	884	(93.2)	148	(96.1)	141	(94.0)	300	(91.5)
あり	10	(7.6)	10	(4.0)	52	(5.5)	4	(2.6)	4	(2.7)	18	(5.5)
無回答・不明	3	(2.3)	4	(1.6)	12	(1.3)	2	(1.3)	5	(3.3)	10	(3.0)
薬物使用への誘われ経験(有機溶剤)												
なし	126	(96.2)	242	(96.8)	915	(96.5)	148	(96.1)	145	(96.7)	309	(94.2)
あり	4	(3.1)	6	(2.4)	29	(3.1)	4	(2.6)	2	(1.3)	14	(4.3)
無回答・不明	1	(.8)	2	(.8)	4	(.4)	2	(1.3)	3	(2.0)	5	(1.5)
薬物使用への誘われ経験(大麻)												
なし	125	(95.4)	242	(96.8)	910	(96.0)	152	(98.7)	143		316	(96.3)
あり	5	(3.8)	6	(2.4)	29	(3.1)	0	(.0)	3	(2.0)	6	(1.8)
無回答・不明	1	(.8)	2	(.8)	9	(.9)	2	(1.3)	4	(2.7)	6	(1.8)
薬物使用への誘われ経験(覚せい剤)												
なし	128	(97.7)	247	(98.8)	927	(97.8)	152	(98.7)	145	(96.7)	317	(96.6)
あり	2	(1.5)	1	(.4)	13	(1.4)	0	(.0)	2	(1.3)	5	(1.5)
無回答・不明	1	(.8)	2	(.8)	8	(.8)	2	(1.3)	3	(2.0)	6	(1.8)
薬物使用への誘われ経験(MDMA)												
なし	126	(96.2)	246	(98.4)	932	(98.3)	152	(98.7)	145	(96.7)	319	(97.3)
あり	3	(2.3)	2	(.8)	7	(.7)	0	(.0)	0	(.0)	2	(.6)
無回答・不明	2	(1.5)	2	(.8)	9	(.9)	2	(1.3)	5	(3.3)	7	(2.1)
薬物使用への誘われ経験(コカイン)												
なし	128	(97.7)	248	(99.2)	933	(98.4)	152	(98.7)	145	(96.7)	321	(97.9)
あり	1	(.8)	0	(.0)	5	(.5)	0	(.0)	0	(.0)	0	(.0)
無回答・不明	2	(1.5)	2	(.8)	10	(1.1)	2	(1.3)	5	(3.3)	7	(2.1)
薬物使用への誘われ経験(ヘロイン)												
なし	128	(97.7)	248	(99.2)	934	(98.5)	152	(98.7)	145	(96.7)	322	(98.2)
あり	0	(.0)	0	(.0)	4	(.4)	0	(.0)	0	(.0)	0	(.0)
無回答・不明	3	(2.3)	2	(.8)	10	(1.1)	2	(1.3)	5	(3.3)	6	(1.8)
薬物使用への誘われ経験(危険ドラッグ)												
なし	125	(95.4)	245	(98.0)	931	(98.2)	152	(98.7)	145	(96.7)	320	(97.6)
あり	4	(3.1)	1	(.4)	7	(.7)	0	(.0)	0	(.0)	0	(.0)
無回答・不明	2	(1.5)	4	(1.6)	10	(1.1)	2	(1.3)	5	(3.3)	8	(2.4)

居住地: 東北(青森、岩手、宮城、秋田、山形、福島)、関東(茨城、栃木、群馬、埼玉、千葉、東京、神奈川)、北陸(新潟、富山、石川、福井)、東山(山梨、長野、岐阜)、東海(静岡、愛知、三重)、近畿(滋賀、京都、大阪、兵庫、奈良、和歌山)、中国(鳥取、島根、岡山、広島、山口)、四国(徳島、香川、愛媛、高知)、北九州(福岡、佐賀、長崎、大分)、南九州(熊本、宮崎、鹿児島、沖縄)

表63. 居住地別にみた薬物乱用状況(身近な使用者、誘われ経験)(n=3076)続き

	居住地												p-value
	近畿		中国		四国		北九州		南九州		合計		
	n	(%)	n	(%)	n	(%)	n	(%)	n	(%)	n	(%)	
薬物使用している知人(何れかの薬物)													0.189
知らない	409	(92.5)	174	(91.1)	77	(87.5)	218	(95.2)	154	(93.3)	2,833	(92.1)	
知っている	24	(5.4)	15	(7.9)	10	(11.4)	9	(3.9)	7	(4.2)	185	(6.0)	
無回答・不明	9	(2.0)	2	(1.0)	1	(1.1)	2	(.9)	4	(2.4)	58	(1.9)	
薬物使用している知人(有機溶剤)													0.184
知らない	425	(96.2)	177	(92.7)	79	(89.8)	219	(95.6)	157	(95.2)	2,896	(94.1)	
知っている	13	(2.9)	12	(6.3)	8	(9.1)	7	(3.1)	5	(3.0)	137	(4.5)	
無回答・不明	4	(.9)	2	(1.0)	1	(1.1)	3	(1.3)	3	(1.8)	43	(1.4)	
薬物使用している知人(大麻)													0.561
知らない	423	(95.7)	181	(94.8)	85	(96.6)	223	(97.4)	157	(95.2)	2,934	(95.4)	
知っている	13	(2.9)	6	(3.1)	2	(2.3)	4	(1.7)	4	(2.4)	86	(2.8)	
無回答・不明	6	(1.4)	4	(2.1)	1	(1.1)	2	(.9)	4	(2.4)	56	(1.8)	
薬物使用している知人(覚せい剤)													0.312
知らない	425	(96.2)	180	(94.2)	82	(93.2)	222	(96.9)	158	(95.8)	2,942	(95.6)	
知っている	10	(2.3)	7	(3.7)	5	(5.7)	5	(2.2)	3	(1.8)	79	(2.6)	
無回答・不明	7	(1.6)	4	(2.1)	1	(1.1)	2	(.9)	4	(2.4)	55	(1.8)	
薬物使用している知人(MDMA)													0.193
知らない	432	(97.7)	184	(96.3)	85	(96.6)	224	(97.8)	161	(97.6)	2,988	(97.1)	
知っている	3	(.7)	4	(2.1)	2	(2.3)	2	(.9)	2	(1.2)	42	(1.4)	
無回答・不明	7	(1.6)	3	(1.6)	1	(1.1)	3	(1.3)	2	(1.2)	46	(1.5)	
薬物使用している知人(コカイン)													0.358
知らない	432	(97.7)	182	(95.3)	86	(97.7)	225	(98.3)	159	(96.4)	2,979	(96.8)	
知っている	3	(.7)	5	(2.6)	1	(1.1)	1	(.4)	2	(1.2)	36	(1.2)	
無回答・不明	7	(1.6)	4	(2.1)	1	(1.1)	3	(1.3)	4	(2.4)	61	(2.0)	
薬物使用している知人(ヘロイン)													0.411
知らない	432	(97.7)	182	(95.3)	86	(97.7)	224	(97.8)	160	(97.0)	2,978	(96.8)	
知っている	3	(.7)	5	(2.6)	1	(1.1)	2	(.9)	1	(.6)	35	(1.1)	
無回答・不明	7	(1.6)	4	(2.1)	1	(1.1)	3	(1.3)	4	(2.4)	63	(2.0)	
薬物使用している知人(危険ドラッグ)													0.098
知らない	433	(98.0)	180	(94.2)	87	(98.9)	225	(98.3)	161	(97.6)	2,983	(97.0)	
知っている	5	(1.1)	6	(3.1)	1	(1.1)	2	(.9)	1	(.6)	47	(1.5)	
無回答・不明	4	(.9)	5	(2.6)	0	(.0)	2	(.9)	3	(1.8)	46	(1.5)	
薬物使用への誘われ経験(何れかの薬物)													0.154
なし	416	(94.1)	182	(95.3)	84	(95.5)	221	(96.5)	155	(93.9)	2,885	(93.8)	
あり	14	(3.2)	5	(2.6)	4	(4.5)	4	(1.7)	6	(3.6)	131	(4.3)	
無回答・不明	12	(2.7)	4	(2.1)	0	(.0)	4	(1.7)	4	(2.4)	60	(2.0)	
薬物使用への誘われ経験(有機溶剤)													0.310
なし	425	(96.2)	188	(98.4)	84	(95.5)	222	(96.9)	160	(97.0)	2,964	(96.4)	
あり	8	(1.8)	2	(1.0)	4	(4.5)	4	(1.7)	4	(2.4)	81	(2.6)	
無回答・不明	9	(2.0)	1	(.5)	0	(.0)	3	(1.3)	1	(.6)	31	(1.0)	
薬物使用への誘われ経験(大麻)													0.379
なし	425	(96.2)	187	(97.9)	87	(98.9)	224	(97.8)	161		2,972	(96.6)	
あり	8	(1.8)	2	(1.0)	1	(1.1)	2	(.9)	2	(1.2)	64	(2.1)	
無回答・不明	9	(2.0)	2	(1.0)	0	(.0)	3	(1.3)	2	(1.2)	40	(1.3)	
薬物使用への誘われ経験(覚せい剤)													0.777
なし	431	(97.5)	187	(97.9)	87	(98.9)	225	(98.3)	162	(98.2)	3,008	(97.8)	
あり	2	(.5)	2	(1.0)	1	(1.1)	1	(.4)	2	(1.2)	31	(1.0)	
無回答・不明	9	(2.0)	2	(1.0)	0	(.0)	3	(1.3)	1	(.6)	37	(1.2)	
薬物使用への誘われ経験(MDMA)													0.321
なし	431	(97.5)	189	(99.0)	87	(98.9)	224	(97.8)	161	(97.6)	3,012	(97.9)	
あり	1	(.2)	0	(.0)	1	(1.1)	2	(.9)	2	(1.2)	20	(.7)	
無回答・不明	10	(2.3)	2	(1.0)	0	(.0)	3	(1.3)	2	(1.2)	44	(1.4)	
薬物使用への誘われ経験(コカイン)													0.447
なし	431	(97.5)	188	(98.4)	88	(100.0)	225	(98.3)	161	(97.6)	3,020	(98.2)	
あり	0	(.0)	1	(.5)	0	(.0)	1	(.4)	0	(.0)	8	(.3)	
無回答・不明	11	(2.5)	2	(1.0)	0	(.0)	3	(1.3)	4	(2.4)	48	(1.6)	
薬物使用への誘われ経験(ヘロイン)													0.625
なし	432	(97.7)	188	(98.4)	88	(100.0)	225	(98.3)	162	(98.2)	3,024	(98.3)	
あり	0	(.0)	1	(.5)	0	(.0)	1	(.4)	0	(.0)	6	(.2)	
無回答・不明	10	(2.3)	2	(1.0)	0	(.0)	3	(1.3)	3	(1.8)	46	(1.5)	
薬物使用への誘われ経験(危険ドラッグ)													0.067
なし	432	(97.7)	186	(97.4)	88	(100.0)	224	(97.8)	162	(98.2)	3,010	(97.9)	
あり	1	(.2)	1	(.5)	0	(.0)	1	(.4)	1	(.6)	16	(.5)	
無回答・不明	9	(2.0)	4	(2.1)	0	(.0)	4	(1.7)	2	(1.2)	50	(1.6)	

居住地: 東北(青森、岩手、宮城、秋田、山形、福島)、関東(茨城、栃木、群馬、埼玉、千葉、東京、神奈川)、北陸(新潟、富山、石川、福井)、東山(山梨、長野、岐阜)、東海(静岡、愛知、三重)、近畿(滋賀、京都、大阪、兵庫、奈良、和歌山)、中国(鳥取、島根、岡山、広島、山口)、四国(徳島、香川、愛媛、高知)、北九州(福岡、佐賀、長崎、大分)、南九州(熊本、宮崎、鹿児島、沖縄)

表64. 性別にみた薬物乱用状況(身近な使用者、誘われ経験)(n=3076)

	性別						p-value
	男性		女性		合計		
	n	(%)	n	(%)	n	(%)	
薬物使用している知人(何れかの薬物)							0.003
知らない	1,331	(90.8)	1,502	(93.3)	2,833	(92.1)	
知っている	110	(7.5)	75	(4.7)	185	(6.0)	
無回答・不明	25	(1.7)	33	(2.0)	58	(1.9)	
薬物使用している知人(有機溶剤)							0.005
知らない	1,366	(93.2)	1,530	(95.0)	2,896	(94.1)	
知っている	83	(5.7)	54	(3.4)	137	(4.5)	
無回答・不明	17	(1.2)	26	(1.6)	43	(1.4)	
薬物使用している知人(大麻)							0.004
知らない	1,386	(94.5)	1,548	(96.1)	2,934	(95.4)	
知っている	56	(3.8)	30	(1.9)	86	(2.8)	
無回答・不明	24	(1.6)	32	(2.0)	56	(1.8)	
薬物使用している知人(覚せい剤)							0.297
知らない	1,398	(95.4)	1,544	(95.9)	2,942	(95.6)	
知っている	44	(3.0)	35	(2.2)	79	(2.6)	
無回答・不明	24	(1.6)	31	(1.9)	55	(1.8)	
薬物使用している知人(MDMA)							0.089
知らない	1,416	(96.6)	1,572	(97.6)	2,988	(97.1)	
知っている	27	(1.8)	15	(.9)	42	(1.4)	
無回答・不明	23	(1.6)	23	(1.4)	46	(1.5)	
薬物使用している知人(コカイン)							0.069
知らない	1,414	(96.5)	1,565	(97.2)	2,979	(96.8)	
知っている	24	(1.6)	12	(.7)	36	(1.2)	
無回答・不明	28	(1.9)	33	(2.0)	61	(2.0)	
薬物使用している知人(ヘロイン)							0.194
知らない	1,414	(96.5)	1,564	(97.1)	2,978	(96.8)	
知っている	22	(1.5)	13	(.8)	35	(1.1)	
無回答・不明	30	(2.0)	33	(2.0)	63	(2.0)	
薬物使用している知人(危険ドラッグ)							0.033
知らない	1,411	(96.2)	1,572	(97.6)	2,983	(97.0)	
知っている	31	(2.1)	16	(1.0)	47	(1.5)	
無回答・不明	24	(1.6)	22	(1.4)	46	(1.5)	
薬物使用への誘われ経験(何れかの薬物)							0.006
なし	1,356	(92.5)	1,529	(95.0)	2,885	(93.8)	
あり	80	(5.5)	51	(3.2)	131	(4.3)	
無回答・不明	30	(2.0)	30	(1.9)	60	(2.0)	
薬物使用への誘われ経験(有機溶剤)							0.005
なし	1,397	(95.3)	1,567	(97.3)	2,964	(96.4)	
あり	53	(3.6)	28	(1.7)	81	(2.6)	
無回答・不明	16	(1.1)	15	(.9)	31	(1.0)	
薬物使用への誘われ経験(大麻)							0.005
なし	1,402	(95.6)	1,570	(97.5)	2,972	(96.6)	
あり	43	(2.9)	21	(1.3)	64	(2.1)	
無回答・不明	21	(1.4)	19	(1.2)	40	(1.3)	
薬物使用への誘われ経験(覚せい剤)							0.107
なし	1,425	(97.2)	1,583	(98.3)	3,008	(97.8)	
あり	19	(1.3)	12	(.7)	31	(1.0)	
無回答・不明	22	(1.5)	15	(.9)	37	(1.2)	
薬物使用への誘われ経験(MDMA)							0.252
なし	1,429	(97.5)	1,583	(98.3)	3,012	(97.9)	
あり	12	(.8)	8	(.5)	20	(.7)	
無回答・不明	25	(1.7)	19	(1.2)	44	(1.4)	
薬物使用への誘われ経験(コカイン)							0.144
なし	1,433	(97.7)	1,587	(98.6)	3,020	(98.2)	
あり	6	(.4)	2	(.1)	8	(.3)	
無回答・不明	27	(1.8)	21	(1.3)	48	(1.6)	
薬物使用への誘われ経験(ヘロイン)							0.068
なし	1,434	(97.8)	1,590	(98.8)	3,024	(98.3)	
あり	5	(.3)	1	(.1)	6	(.2)	
無回答・不明	27	(1.8)	19	(1.2)	46	(1.5)	
薬物使用への誘われ経験(危険ドラッグ)							0.634
なし	1,432	(97.7)	1,578	(98.0)	3,010	(97.9)	
あり	7	(.5)	9	(.6)	16	(.5)	
無回答・不明	27	(1.8)	23	(1.4)	50	(1.6)	

表65. 年代別にみた薬物乱用状況(身近な使用者、誘われ経験)(n=3076)

	年齢階級														p-value
	10代		20代		30代		40代		50代		60代		合計		
	n	(%)	n	(%)	n	(%)	n	(%)	n	(%)	n	(%)	n	(%)	
薬物使用している知人(何れかの薬物)															<0.001
知らない	212	(95.5)	350	(91.6)	497	(89.9)	695	(92.5)	649	(93.4)	430	(90.9)	2,833	(92.1)	
知っている	7	(3.2)	25	(6.5)	50	(9.0)	49	(6.5)	29	(4.2)	25	(5.3)	185	(6.0)	
無回答・不明	3	(1.4)	7	(1.8)	6	(1.1)	7	(.9)	17	(2.4)	18	(3.8)	58	(1.9)	
薬物使用している知人(有機溶剤)															0.017
知らない	213	(95.9)	362	(94.8)	518	(93.7)	709	(94.4)	654	(94.1)	440	(93.0)	2,896	(94.1)	
知っている	6	(2.7)	15	(3.9)	32	(5.8)	38	(5.1)	26	(3.7)	20	(4.2)	137	(4.5)	
無回答・不明	3	(1.4)	5	(1.3)	3	(.5)	4	(.5)	15	(2.2)	13	(2.7)	43	(1.4)	
薬物使用している知人(大麻)															<0.001
知らない	213	(95.9)	362	(94.8)	522	(94.4)	727	(96.8)	665	(95.7)	445	(94.1)	2,934	(95.4)	
知っている	6	(2.7)	15	(3.9)	25	(4.5)	18	(2.4)	13	(1.9)	9	(1.9)	86	(2.8)	
無回答・不明	3	(1.4)	5	(1.3)	6	(1.1)	6	(.8)	17	(2.4)	19	(4.0)	56	(1.8)	
薬物使用している知人(覚せい剤)															0.004
知らない	214	(96.4)	369	(96.6)	533	(96.4)	718	(95.6)	661	(95.1)	447	(94.5)	2,942	(95.6)	
知っている	5	(2.3)	8	(2.1)	15	(2.7)	27	(3.6)	16	(2.3)	8	(1.7)	79	(2.6)	
無回答・不明	3	(1.4)	5	(1.3)	5	(.9)	6	(.8)	18	(2.6)	18	(3.8)	55	(1.8)	
薬物使用している知人(MDMA)															0.152
知らない	214	(96.4)	372	(97.4)	536	(96.9)	738	(98.3)	671	(96.5)	457	(96.6)	2,988	(97.1)	
知っている	5	(2.3)	5	(1.3)	12	(2.2)	6	(.8)	10	(1.4)	4	(.8)	42	(1.4)	
無回答・不明	3	(1.4)	5	(1.3)	5	(.9)	7	(.9)	14	(2.0)	12	(2.5)	46	(1.5)	
薬物使用している知人(コカイン)															0.014
知らない	214	(96.4)	372	(97.4)	539	(97.5)	738	(98.3)	667	(96.0)	449	(94.9)	2,979	(96.8)	
知っている	5	(2.3)	5	(1.3)	7	(1.3)	5	(.7)	9	(1.3)	5	(1.1)	36	(1.2)	
無回答・不明	3	(1.4)	5	(1.3)	7	(1.3)	8	(1.1)	19	(2.7)	19	(4.0)	61	(2.0)	
薬物使用している知人(ヘロイン)															0.018
知らない	215	(96.8)	372	(97.4)	539	(97.5)	737	(98.1)	667	(96.0)	448	(94.7)	2,978	(96.8)	
知っている	4	(1.8)	5	(1.3)	7	(1.3)	5	(.7)	9	(1.3)	5	(1.1)	35	(1.1)	
無回答・不明	3	(1.4)	5	(1.3)	7	(1.3)	9	(1.2)	19	(2.7)	20	(4.2)	63	(2.0)	
薬物使用している知人(危険ドラッグ)															0.077
知らない	215	(96.8)	370	(96.9)	533	(96.4)	736	(98.0)	674	(97.0)	455	(96.2)	2,983	(97.0)	
知っている	4	(1.8)	9	(2.4)	13	(2.4)	7	(.9)	10	(1.4)	4	(.8)	47	(1.5)	
無回答・不明	3	(1.4)	3	(.8)	7	(1.3)	8	(1.1)	11	(1.6)	14	(3.0)	46	(1.5)	
薬物使用への誘われ経験(何れかの薬物)															<0.001
なし	218	(98.2)	353	(92.4)	500	(90.4)	706	(94.0)	657	(94.5)	451	(95.3)	2,885	(93.8)	
あり	0	(.0)	23	(6.0)	44	(8.0)	35	(4.7)	21	(3.0)	8	(1.7)	131	(4.3)	
無回答・不明	4	(1.8)	6	(1.6)	9	(1.6)	10	(1.3)	17	(2.4)	14	(3.0)	60	(2.0)	
薬物使用への誘われ経験(有機溶剤)															<0.001
なし	219	(98.6)	366	(95.8)	518	(93.7)	723	(96.3)	675	(97.1)	463	(97.9)	2,964	(96.4)	
あり	0	(.0)	10	(2.6)	28	(5.1)	26	(3.5)	13	(1.9)	4	(.8)	81	(2.6)	
無回答・不明	3	(1.4)	6	(1.6)	7	(1.3)	2	(.3)	7	(1.0)	6	(1.3)	31	(1.0)	
薬物使用への誘われ経験(大麻)															<0.001
なし	219	(98.6)	366	(95.8)	518	(93.7)	728	(96.9)	678		463	(97.9)	2,972	(96.6)	
あり	0	(.0)	12	(3.1)	27	(4.9)	17	(2.3)	7	(1.0)	1	(.2)	64	(2.1)	
無回答・不明	3	(1.4)	4	(1.0)	8	(1.4)	6	(.8)	10	(1.4)	9	(1.9)	40	(1.3)	
薬物使用への誘われ経験(覚せい剤)															0.035
なし	220	(99.1)	374	(97.9)	531	(96.0)	739	(98.4)	681	(98.0)	463	(97.9)	3,008	(97.8)	
あり	0	(.0)	2	(.5)	14	(2.5)	6	(.8)	6	(.9)	3	(.6)	31	(1.0)	
無回答・不明	2	(.9)	6	(1.6)	8	(1.4)	6	(.8)	8	(1.2)	7	(1.5)	37	(1.2)	
薬物使用への誘われ経験(MDMA)															0.006
なし	219	(98.6)	374	(97.9)	534	(96.6)	740	(98.5)	683	(98.3)	462	(97.7)	3,012	(97.9)	
あり	0	(.0)	2	(.5)	11	(2.0)	5	(.7)	1	(.1)	1	(.2)	20	(.7)	
無回答・不明	3	(1.4)	6	(1.6)	8	(1.4)	6	(.8)	11	(1.6)	10	(2.1)	44	(1.4)	
薬物使用への誘われ経験(コカイン)															0.740
なし	219	(98.6)	374	(97.9)	544	(98.4)	740	(98.5)	681	(98.0)	462	(97.7)	3,020	(98.2)	
あり	0	(.0)	1	(.3)	1	(.2)	4	(.5)	1	(.1)	1	(.2)	8	(.3)	
無回答・不明	3	(1.4)	7	(1.8)	8	(1.4)	7	(.9)	13	(1.9)	10	(2.1)	48	(1.6)	
薬物使用への誘われ経験(ヘロイン)															0.514
なし	219	(98.6)	376	(98.4)	544	(98.4)	739	(98.4)	684	(98.4)	462	(97.7)	3,024	(98.3)	
あり	0	(.0)	0	(.0)	1	(.2)	4	(.5)	0	(.0)	1	(.2)	6	(.2)	
無回答・不明	3	(1.4)	6	(1.6)	8	(1.4)	8	(1.1)	11	(1.6)	10	(2.1)	46	(1.5)	
薬物使用への誘われ経験(危険ドラッグ)															0.051
なし	218	(98.2)	373	(97.6)	538	(97.3)	740	(98.5)	679	(97.7)	462	(97.7)	3,010	(97.9)	
あり	0	(.0)	3	(.8)	8	(1.4)	3	(.4)	2	(.3)	0	(.0)	16	(.5)	
無回答・不明	4	(1.8)	6	(1.6)	7	(1.3)	8	(1.1)	14	(2.0)	11	(2.3)	50	(1.6)	

表66. 職業別にみた薬物乱用状況(身近な使用者、誘われ経験)(n=3076)

	職業									
	自営業		正社員		非正社員		学生		主婦(主夫)	
	n=248		n=1406		n=394		n=271		n=436	
	n	(%)	n	(%)	n	(%)	n	(%)	n	(%)
薬物使用している知人(何れかの薬物)										
知らない	219	(88.3)	1,296	(92.2)	357	(90.6)	259	(95.6)	409	(93.8)
知っている	27	(10.9)	89	(6.3)	26	(6.6)	10	(3.7)	17	(3.9)
無回答・不明	2	(.8)	21	(1.5)	11	(2.8)	2	(.7)	10	(2.3)
薬物使用している知人(有機溶剤)										
知らない	224	(90.3)	1,324	(94.2)	367	(93.1)	261	(96.3)	417	(95.6)
知っている	22	(8.9)	70	(5.0)	17	(4.3)	8	(3.0)	11	(2.5)
無回答・不明	2	(.8)	12	(.9)	10	(2.5)	2	(.7)	8	(1.8)
薬物使用している知人(大麻)										
知らない	228	(91.9)	1,351	(96.1)	371	(94.2)	260	(95.9)	423	(97.0)
知っている	18	(7.3)	35	(2.5)	12	(3.0)	9	(3.3)	4	(.9)
無回答・不明	2	(.8)	20	(1.4)	11	(2.8)	2	(.7)	9	(2.1)
薬物使用している知人(覚せい剤)										
知らない	235	(94.8)	1,354	(96.3)	370	(93.9)	262	(96.7)	421	(96.6)
知っている	10	(4.0)	33	(2.3)	12	(3.0)	7	(2.6)	7	(1.6)
無回答・不明	3	(1.2)	19	(1.4)	12	(3.0)	2	(.7)	8	(1.8)
薬物使用している知人(MDMA)										
知らない	238	(96.0)	1,370	(97.4)	381	(96.7)	262	(96.7)	428	(98.2)
知っている	7	(2.8)	18	(1.3)	5	(1.3)	7	(2.6)	3	(.7)
無回答・不明	3	(1.2)	18	(1.3)	8	(2.0)	2	(.7)	5	(1.1)
薬物使用している知人(コカイン)										
知らない	239	(96.4)	1,370	(97.4)	377	(95.7)	262	(96.7)	425	(97.5)
知っている	6	(2.4)	14	(1.0)	5	(1.3)	7	(2.6)	1	(.2)
無回答・不明	3	(1.2)	22	(1.6)	12	(3.0)	2	(.7)	10	(2.3)
薬物使用している知人(ヘロイン)										
知らない	240	(96.8)	1,369	(97.4)	375	(95.2)	263	(97.0)	425	(97.5)
知っている	5	(2.0)	13	(.9)	7	(1.8)	6	(2.2)	1	(.2)
無回答・不明	3	(1.2)	24	(1.7)	12	(3.0)	2	(.7)	10	(2.3)
薬物使用している知人(危険ドラッグ)										
知らない	241	(97.2)	1,362	(96.9)	381	(96.7)	263	(97.0)	425	(97.5)
知っている	6	(2.4)	24	(1.7)	6	(1.5)	6	(2.2)	3	(.7)
無回答・不明	1	(.4)	20	(1.4)	7	(1.8)	2	(.7)	8	(1.8)
薬物使用への誘われ経験(何れかの薬物)										
なし	233	(94.0)	1,312	(93.3)	365	(92.6)	266	(98.2)	413	(94.7)
あり	13	(5.2)	66	(4.7)	21	(5.3)	1	(.4)	14	(3.2)
無回答・不明	2	(.8)	28	(2.0)	8	(2.0)	4	(1.5)	9	(2.1)
薬物使用への誘われ経験(有機溶剤)										
なし	236	(95.2)	1,344	(95.6)	383	(97.2)	268	(98.9)	426	(97.7)
あり	10	(4.0)	48	(3.4)	8	(2.0)	0	(.0)	5	(1.1)
無回答・不明	2	(.8)	14	(1.0)	3	(.8)	3	(1.1)	5	(1.1)
薬物使用への誘われ経験(大麻)										
なし	238	(96.0)	1,356	(96.4)	376	(95.4)	267	(98.5)	427	
あり	8	(3.2)	30	(2.1)	14	(3.6)	1	(.4)	4	(.9)
無回答・不明	2	(.8)	20	(1.4)	4	(1.0)	3	(1.1)	5	(1.1)
薬物使用への誘われ経験(覚せい剤)										
なし	244	(98.4)	1,370	(97.4)	386	(98.0)	269	(99.3)	427	(97.9)
あり	2	(.8)	18	(1.3)	4	(1.0)	0	(.0)	5	(1.1)
無回答・不明	2	(.8)	18	(1.3)	4	(1.0)	2	(.7)	4	(.9)
薬物使用への誘われ経験(MDMA)										
なし	244	(98.4)	1,374	(97.7)	388	(98.5)	268	(98.9)	428	(98.2)
あり	2	(.8)	12	(.9)	2	(.5)	0	(.0)	2	(.5)
無回答・不明	2	(.8)	20	(1.4)	4	(1.0)	3	(1.1)	6	(1.4)
薬物使用への誘われ経験(コカイン)										
なし	244	(98.4)	1,381	(98.2)	386	(98.0)	268	(98.9)	430	(98.6)
あり	2	(.8)	2	(.1)	3	(.8)	0	(.0)	0	(.0)
無回答・不明	2	(.8)	23	(1.6)	5	(1.3)	3	(1.1)	6	(1.4)
薬物使用への誘われ経験(ヘロイン)										
なし	244	(98.4)	1,382	(98.3)	388	(98.5)	268	(98.9)	430	(98.6)
あり	2	(.8)	1	(.1)	2	(.5)	0	(.0)	0	(.0)
無回答・不明	2	(.8)	23	(1.6)	4	(1.0)	3	(1.1)	6	(1.4)
薬物使用への誘われ経験(危険ドラッグ)										
なし	245	(98.8)	1,375	(97.8)	384	(97.5)	267	(98.5)	427	(97.9)
あり	1	(.4)	8	(.6)	4	(1.0)	0	(.0)	2	(.5)
無回答・不明	2	(.8)	23	(1.6)	6	(1.5)	4	(1.5)	7	(1.6)

職業: 正社員(常勤職)、非正社員(非常勤職)

表66. 職業別にみた薬物乱用状況(身近な使用者、誘われ経験)(n=3076)続き

	職業								p-value
	無職		その他		無回答・不明		合計		
	n=179	(%)	n=138	(%)	n=4	(%)	n=3076	(%)	
薬物使用している知人(何れかの薬物)									0.002
知らない	163	(91.1)	127	(92.0)	3	(75.0)	2,833	(92.1)	
知っている	10	(5.6)	5	(3.6)	1	(25.0)	185	(6.0)	
無回答・不明	6	(3.4)	6	(4.3)	0	(.0)	58	(1.9)	
薬物使用している知人(有機溶剤)									<0.001
知らない	169	(94.4)	131	(94.9)	3	(75.0)	2,896	(94.1)	
知っている	6	(3.4)	2	(1.4)	1	(25.0)	137	(4.5)	
無回答・不明	4	(2.2)	5	(3.6)	0	(.0)	43	(1.4)	
薬物使用している知人(大麻)									<0.001
知らない	169	(94.4)	128	(92.8)	4	(100.0)	2,934	(95.4)	
知っている	4	(2.2)	4	(2.9)	0	(.0)	86	(2.8)	
無回答・不明	6	(3.4)	6	(4.3)	0	(.0)	56	(1.8)	
薬物使用している知人(覚せい剤)									0.025
知らない	169	(94.4)	128	(92.8)	3	(75.0)	2,942	(95.6)	
知っている	5	(2.8)	4	(2.9)	1	(25.0)	79	(2.6)	
無回答・不明	5	(2.8)	6	(4.3)	0	(.0)	55	(1.8)	
薬物使用している知人(MDMA)									0.107
知らない	174	(97.2)	131	(94.9)	4	(100.0)	2,988	(97.1)	
知っている	1	(.6)	1	(.7)	0	(.0)	42	(1.4)	
無回答・不明	4	(2.2)	6	(4.3)	0	(.0)	46	(1.5)	
薬物使用している知人(コカイン)									0.022
知らない	173	(96.6)	129	(93.5)	4	(100.0)	2,979	(96.8)	
知っている	1	(.6)	2	(1.4)	0	(.0)	36	(1.2)	
無回答・不明	5	(2.8)	7	(5.1)	0	(.0)	61	(2.0)	
薬物使用している知人(ヘロイン)									0.056
知らない	173	(96.6)	129	(93.5)	4	(100.0)	2,978	(96.8)	
知っている	1	(.6)	2	(1.4)	0	(.0)	35	(1.1)	
無回答・不明	5	(2.8)	7	(5.1)	0	(.0)	63	(2.0)	
薬物使用している知人(危険ドラッグ)									0.578
知らない	174	(97.2)	133	(96.4)	4	(100.0)	2,983	(97.0)	
知っている	1	(.6)	1	(.7)	0	(.0)	47	(1.5)	
無回答・不明	4	(2.2)	4	(2.9)	0	(.0)	46	(1.5)	
薬物使用への誘われ経験(何れかの薬物)									0.215
なし	165	(92.2)	127	(92.0)	4	(100.0)	2,885	(93.8)	
あり	9	(5.0)	7	(5.1)	0	(.0)	131	(4.3)	
無回答・不明	5	(2.8)	4	(2.9)	0	(.0)	60	(2.0)	
薬物使用への誘われ経験(有機溶剤)									0.200
なし	171	(95.5)	132	(95.7)	4	(100.0)	2,964	(96.4)	
あり	6	(3.4)	4	(2.9)	0	(.0)	81	(2.6)	
無回答・不明	2	(1.1)	2	(1.4)	0	(.0)	31	(1.0)	
薬物使用への誘われ経験(大麻)									0.391
なし	172	(96.1)	132	(95.7)	4	(100.0)	2,972	(96.6)	
あり	4	(2.2)	3	(2.2)	0	(.0)	64	(2.1)	
無回答・不明	3	(1.7)	3	(2.2)	0	(.0)	40	(1.3)	
薬物使用への誘われ経験(覚せい剤)									0.726
なし	174	(97.2)	134	(97.1)	4	(100.0)	3,008	(97.8)	
あり	2	(1.1)	0	(.0)	0	(.0)	31	(1.0)	
無回答・不明	3	(1.7)	4	(2.9)	0	(.0)	37	(1.2)	
薬物使用への誘われ経験(MDMA)									0.637
なし	173	(96.6)	133	(96.4)	4	(100.0)	3,012	(97.9)	
あり	2	(1.1)	0	(.0)	0	(.0)	20	(.7)	
無回答・不明	4	(2.2)	5	(3.6)	0	(.0)	44	(1.4)	
薬物使用への誘われ経験(コカイン)									0.296
なし	174	(97.2)	133	(96.4)	4	(100.0)	3,020	(98.2)	
あり	1	(.6)	0	(.0)	0	(.0)	8	(.3)	
無回答・不明	4	(2.2)	5	(3.6)	0	(.0)	48	(1.6)	
薬物使用への誘われ経験(ヘロイン)									0.259
なし	175	(97.8)	133	(96.4)	4	(100.0)	3,024	(98.3)	
あり	1	(.6)	0	(.0)	0	(.0)	6	(.2)	
無回答・不明	3	(1.7)	5	(3.6)	0	(.0)	46	(1.5)	
薬物使用への誘われ経験(危険ドラッグ)									0.914
なし	175	(97.8)	133	(96.4)	4	(100.0)	3,010	(97.9)	
あり	0	(.0)	1	(.7)	0	(.0)	16	(.5)	
無回答・不明	4	(2.2)	4	(2.9)	0	(.0)	50	(1.6)	

職業: 正社員(常勤職)、非正社員(非常勤職)

表67. 最終学歴別にみた薬物乱用状況(身近な使用者、誘われ経験)(n=3076)

	中学校 n=194		高等学校 n=1186		専門学校 n=406		短大・大学 n=929		大学院 n=66	
	n	(%)	n	(%)	n	(%)	n	(%)	n	(%)
薬物使用している知人(何れかの薬物)										
知らない	159	(82.0)	1,084	(91.4)	372	(91.6)	878	(94.5)	59	(89.4)
知っている	26	(13.4)	69	(5.8)	28	(6.9)	46	(5.0)	6	(9.1)
無回答・不明	9	(4.6)	33	(2.8)	6	(1.5)	5	(.5)	1	(1.5)
薬物使用している知人(有機溶剤)										
知らない	167	(86.1)	1,108	(93.4)	378	(93.1)	899	(96.8)	61	(92.4)
知っている	20	(10.3)	55	(4.6)	22	(5.4)	28	(3.0)	4	(6.1)
無回答・不明	7	(3.6)	23	(1.9)	6	(1.5)	2	(.2)	1	(1.5)
薬物使用している知人(大麻)										
知らない	171	(88.1)	1,129	(95.2)	387	(95.3)	903	(97.2)	62	(93.9)
知っている	14	(7.2)	26	(2.2)	14	(3.4)	20	(2.2)	3	(4.5)
無回答・不明	9	(4.6)	31	(2.6)	5	(1.2)	6	(.6)	1	(1.5)
薬物使用している知人(覚せい剤)										
知らない	170	(87.6)	1,124	(94.8)	394	(97.0)	907	(97.6)	63	(95.5)
知っている	15	(7.7)	31	(2.6)	8	(2.0)	16	(1.7)	2	(3.0)
無回答・不明	9	(4.6)	31	(2.6)	4	(1.0)	6	(.6)	1	(1.5)
薬物使用している知人(MDMA)										
知らない	181	(93.3)	1,150	(97.0)	397	(97.8)	913	(98.3)	63	(95.5)
知っている	6	(3.1)	13	(1.1)	3	(.7)	11	(1.2)	2	(3.0)
無回答・不明	7	(3.6)	23	(1.9)	6	(1.5)	5	(.5)	1	(1.5)
薬物使用している知人(コカイン)										
知らない	178	(91.8)	1,142	(96.3)	398	(98.0)	913	(98.3)	64	(97.0)
知っている	4	(2.1)	12	(1.0)	2	(.5)	10	(1.1)	1	(1.5)
無回答・不明	12	(6.2)	32	(2.7)	6	(1.5)	6	(.6)	1	(1.5)
薬物使用している知人(ヘロイン)										
知らない	177	(91.2)	1,144	(96.5)	398	(98.0)	910	(98.0)	64	(97.0)
知っている	4	(2.1)	10	(.8)	2	(.5)	12	(1.3)	1	(1.5)
無回答・不明	13	(6.7)	32	(2.7)	6	(1.5)	7	(.8)	1	(1.5)
薬物使用している知人(危険ドラッグ)										
知らない	180	(92.8)	1,148	(96.8)	397	(97.8)	908	(97.7)	64	(97.0)
知っている	6	(3.1)	15	(1.3)	3	(.7)	16	(1.7)	1	(1.5)
無回答・不明	8	(4.1)	23	(1.9)	6	(1.5)	5	(.5)	1	(1.5)
薬物使用への誘われ経験(何れかの薬物)										
なし	162	(83.5)	1,096	(92.4)	381	(93.8)	897	(96.6)	64	(97.0)
あり	27	(13.9)	63	(5.3)	16	(3.9)	22	(2.4)	1	(1.5)
無回答・不明	5	(2.6)	27	(2.3)	9	(2.2)	10	(1.1)	1	(1.5)
薬物使用への誘われ経験(有機溶剤)										
なし	167	(86.1)	1,131	(95.4)	391	(96.3)	920	(99.0)	65	(98.5)
あり	23	(11.9)	41	(3.5)	11	(2.7)	6	(.6)	0	(.0)
無回答・不明	4	(2.1)	14	(1.2)	4	(1.0)	3	(.3)	1	(1.5)
薬物使用への誘われ経験(大麻)										
なし	178	(91.8)	1,142	(96.3)	392	(96.6)	909	(97.8)	64	
あり	12	(6.2)	24	(2.0)	10	(2.5)	15	(1.6)	1	(1.5)
無回答・不明	4	(2.1)	20	(1.7)	4	(1.0)	5	(.5)	1	(1.5)
薬物使用への誘われ経験(覚せい剤)										
なし	181	(93.3)	1,153	(97.2)	398	(98.0)	921	(99.1)	65	(98.5)
あり	9	(4.6)	14	(1.2)	5	(1.2)	3	(.3)	0	(.0)
無回答・不明	4	(2.1)	19	(1.6)	3	(.7)	5	(.5)	1	(1.5)
薬物使用への誘われ経験(MDMA)										
なし	184	(94.8)	1,156	(97.5)	399	(98.3)	920	(99.0)	65	(98.5)
あり	6	(3.1)	7	(.6)	3	(.7)	3	(.3)	0	(.0)
無回答・不明	4	(2.1)	23	(1.9)	4	(1.0)	6	(.6)	1	(1.5)
薬物使用への誘われ経験(コカイン)										
なし	187	(96.4)	1,161	(97.9)	397	(97.8)	922	(99.2)	65	(98.5)
あり	2	(1.0)	3	(.3)	2	(.5)	1	(.1)	0	(.0)
無回答・不明	5	(2.6)	22	(1.9)	7	(1.7)	6	(.6)	1	(1.5)
薬物使用への誘われ経験(ヘロイン)										
なし	186	(95.9)	1,162	(98.0)	399	(98.3)	923	(99.4)	65	(98.5)
あり	2	(1.0)	2	(.2)	2	(.5)	0	(.0)	0	(.0)
無回答・不明	6	(3.1)	22	(1.9)	5	(1.2)	6	(.6)	1	(1.5)
薬物使用への誘われ経験(危険ドラッグ)										
なし	187	(96.4)	1,154	(97.3)	398	(98.0)	918	(98.8)	65	(98.5)
あり	3	(1.5)	8	(.7)	2	(.5)	3	(.3)	0	(.0)
無回答・不明	4	(2.1)	24	(2.0)	6	(1.5)	8	(.9)	1	(1.5)

最終学歴: 中学校(小学校卒業、高等学校中退を含む)、高等学校(専門学校中退、短大・大学中退を含む)、短大・大学(大学院中退を含む)、在学中(15歳~42歳を含む)

表67. 最終学歴別にみた薬物乱用状況(身近な使用者、誘われ経験)(n=3076) 続き

	最終学歴						p-value		
	その他		在学中		無回答・不明			合計	
	n	(%)	n	(%)	n	(%)		n	(%)
薬物使用している知人(何れかの薬物)								<0.001	
知らない	14	(87.5)	259	(95.6)	8	(100.0)	2833	(92.1)	
知っている	0	(0)	10	(3.7)	0	(0)	185	(6.0)	
無回答・不明	2	(12.5)	2	(.7)	0	(0)	58	(1.9)	
薬物使用している知人(有機溶剤)								<0.001	
知らない	14	(87.5)	261	(96.3)	8	(100.0)	2896	(94.1)	
知っている	0	(0)	8	(3.0)	0	(0)	137	(4.5)	
無回答・不明	2	(12.5)	2	(.7)	0	(0)	43	(1.4)	
薬物使用している知人(大麻)								<0.001	
知らない	14	(87.5)	260	(95.9)	8	(100.0)	2934	(95.4)	
知っている	0	(0)	9	(3.3)	0	(0)	86	(2.8)	
無回答・不明	2	(12.5)	2	(.7)	0	(0)	56	(1.8)	
薬物使用している知人(覚せい剤)								<0.001	
知らない	14	(87.5)	262	(96.7)	8	(100.0)	2942	(95.6)	
知っている	0	(0)	7	(2.6)	0	(0)	79	(2.6)	
無回答・不明	2	(12.5)	2	(.7)	0	(0)	55	(1.8)	
薬物使用している知人(MDMA)								<0.001	
知らない	14	(87.5)	262	(96.7)	8	(100.0)	2988	(97.1)	
知っている	0	(0)	7	(2.6)	0	(0)	42	(1.4)	
無回答・不明	2	(12.5)	2	(.7)	0	(0)	46	(1.5)	
薬物使用している知人(コカイン)								<0.001	
知らない	14	(87.5)	262	(96.7)	8	(100.0)	2979	(96.8)	
知っている	0	(0)	7	(2.6)	0	(0)	36	(1.2)	
無回答・不明	2	(12.5)	2	(.7)	0	(0)	61	(2.0)	
薬物使用している知人(ヘロイン)								<0.001	
知らない	14	(87.5)	263	(97.0)	8	(100.0)	2978	(96.8)	
知っている	0	(0)	6	(2.2)	0	(0)	35	(1.1)	
無回答・不明	2	(12.5)	2	(.7)	0	(0)	63	(2.0)	
薬物使用している知人(危険ドラッグ)								0.019	
知らない	15	(93.8)	263	(97.0)	8	(100.0)	2983	(97.0)	
知っている	0	(0)	6	(2.2)	0	(0)	47	(1.5)	
無回答・不明	1	(6.3)	2	(.7)	0	(0)	46	(1.5)	
薬物使用への誘われ経験(何れかの薬物)								<0.001	
なし	12	(75.0)	266	(98.2)	7	(87.5)	2885	(93.8)	
あり	1	(6.3)	1	(.4)	0	(0)	131	(4.3)	
無回答・不明	3	(18.8)	4	(1.5)	1	(12.5)	60	(2.0)	
薬物使用への誘われ経験(有機溶剤)								<0.001	
なし	15	(93.8)	268	(98.9)	7	(87.5)	2964	(96.4)	
あり	0	(0)	0	(0)	0	(0)	81	(2.6)	
無回答・不明	1	(6.3)	3	(1.1)	1	(12.5)	31	(1.0)	
薬物使用への誘われ経験(大麻)								<0.001	
なし	13	(81.3)	267	(98.5)	7	(87.5)	2972	(96.6)	
あり	1	(6.3)	1	(.4)	0	(0)	64	(2.1)	
無回答・不明	2	(12.5)	3	(1.1)	1	(12.5)	40	(1.3)	
薬物使用への誘われ経験(覚せい剤)								<0.001	
なし	14	(87.5)	269	(99.3)	7	(87.5)	3008	(97.8)	
あり	0	(0)	0	(0)	0	(0)	31	(1.0)	
無回答・不明	2	(12.5)	2	(.7)	1	(12.5)	37	(1.2)	
薬物使用への誘われ経験(MDMA)								<0.001	
なし	13	(81.3)	268	(98.9)	7	(87.5)	3012	(97.9)	
あり	1	(6.3)	0	(0)	0	(0)	20	(.7)	
無回答・不明	2	(12.5)	3	(1.1)	1	(12.5)	44	(1.4)	
薬物使用への誘われ経験(コカイン)								<0.001	
なし	13	(81.3)	268	(98.9)	7	(87.5)	3020	(98.2)	
あり	0	(0)	0	(0)	0	(0)	8	(.3)	
無回答・不明	3	(18.8)	3	(1.1)	1	(12.5)	48	(1.6)	
薬物使用への誘われ経験(ヘロイン)								<0.001	
なし	14	(87.5)	268	(98.9)	7	(87.5)	3024	(98.3)	
あり	0	(0)	0	(0)	0	(0)	6	(.2)	
無回答・不明	2	(12.5)	3	(1.1)	1	(12.5)	46	(1.5)	
薬物使用への誘われ経験(危険ドラッグ)								0.008	
なし	14	(87.5)	267	(98.5)	7	(87.5)	3010	(97.9)	
あり	0	(0)	0	(0)	0	(0)	16	(.5)	
無回答・不明	2	(12.5)	4	(1.5)	1	(12.5)	50	(1.6)	

最終学歴: 中学校(小学校卒業、高等学校中退を含む)、高等学校(専門学校中退、短大・大学中退を含む)、短大・大学(大学院中退を含む)、在学中(15歳~42歳を含む)

表68. 学校中退歴別にみた薬物乱用状況(身近な使用者、誘われ経験)(n=3076)

	学校中退歴						p-value		
	あり n=211		なし n=2852		無回答・不明 n=13			合計 n=3076	
	n	(%)	n	(%)	n	(%)		n	(%)
薬物使用している知人(何れかの薬物)								0.056	
知らない	184	(87.2)	2,636	(92.4)	13	(100.0)	2,833	(92.1)	
知っている	22	(10.4)	163	(5.7)	0	(.0)	185	(6.0)	
無回答・不明	5	(2.4)	53	(1.9)	0	(.0)	58	(1.9)	
薬物使用している知人(有機溶剤)								0.095	
知らない	192	(91.0)	2,691	(94.4)	13	(100.0)	2,896	(94.1)	
知っている	17	(8.1)	120	(4.2)	0	(.0)	137	(4.5)	
無回答・不明	2	(.9)	41	(1.4)	0	(.0)	43	(1.4)	
薬物使用している知人(大麻)								0.242	
知らない	196	(92.9)	2,725	(95.5)	13	(100.0)	2,934	(95.4)	
知っている	11	(5.2)	75	(2.6)	0	(.0)	86	(2.8)	
無回答・不明	4	(1.9)	52	(1.8)	0	(.0)	56	(1.8)	
薬物使用している知人(覚せい剤)								0.003	
知らない	192	(91.0)	2,737	(96.0)	13	(100.0)	2,942	(95.6)	
知っている	14	(6.6)	65	(2.3)	0	(.0)	79	(2.6)	
無回答・不明	5	(2.4)	50	(1.8)	0	(.0)	55	(1.8)	
薬物使用している知人(MDMA)								0.149	
知らない	201	(95.3)	2,774	(97.3)	13	(100.0)	2,988	(97.1)	
知っている	7	(3.3)	35	(1.2)	0	(.0)	42	(1.4)	
無回答・不明	3	(1.4)	43	(1.5)	0	(.0)	46	(1.5)	
薬物使用している知人(コカイン)								0.949	
知らない	203	(96.2)	2,763	(96.9)	13	(100.0)	2,979	(96.8)	
知っている	3	(1.4)	33	(1.2)	0	(.0)	36	(1.2)	
無回答・不明	5	(2.4)	56	(2.0)	0	(.0)	61	(2.0)	
薬物使用している知人(ヘロイン)								0.951	
知らない	203	(96.2)	2,762	(96.8)	13	(100.0)	2,978	(96.8)	
知っている	3	(1.4)	32	(1.1)	0	(.0)	35	(1.1)	
無回答・不明	5	(2.4)	58	(2.0)	0	(.0)	63	(2.0)	
薬物使用している知人(危険ドラッグ)								0.932	
知らない	203	(96.2)	2,767	(97.0)	13	(100.0)	2,983	(97.0)	
知っている	4	(1.9)	43	(1.5)	0	(.0)	47	(1.5)	
無回答・不明	4	(1.9)	42	(1.5)	0	(.0)	46	(1.5)	
薬物使用への誘われ経験(何れかの薬物)								<0.001	
なし	181	(85.8)	2,692	(94.4)	12	(92.3)	2,885	(93.8)	
あり	26	(12.3)	105	(3.7)	0	(.0)	131	(4.3)	
無回答・不明	4	(1.9)	55	(1.9)	1	(7.7)	60	(2.0)	
薬物使用への誘われ経験(有機溶剤)								<0.001	
なし	190	(90.0)	2,762	(96.8)	12	(92.3)	2,964	(96.4)	
あり	19	(9.0)	62	(2.2)	0	(.0)	81	(2.6)	
無回答・不明	2	(.9)	28	(1.0)	1	(7.7)	31	(1.0)	
薬物使用への誘われ経験(大麻)								0.034	
なし	198	(93.8)	2,762	(96.8)	12	(92.3)	2,972	(96.6)	
あり	9	(4.3)	55	(1.9)	0	(.0)	64	(2.1)	
無回答・不明	4	(1.9)	35	(1.2)	1	(7.7)	40	(1.3)	
薬物使用への誘われ経験(覚せい剤)								0.014	
なし	202	(95.7)	2,794	(98.0)	12	(92.3)	3,008	(97.8)	
あり	6	(2.8)	25	(.9)	0	(.0)	31	(1.0)	
無回答・不明	3	(1.4)	33	(1.2)	1	(7.7)	37	(1.2)	
薬物使用への誘われ経験(MDMA)								0.007	
なし	203	(96.2)	2,797	(98.1)	12	(92.3)	3,012	(97.9)	
あり	5	(2.4)	15	(.5)	0	(.0)	20	(.7)	
無回答・不明	3	(1.4)	40	(1.4)	1	(7.7)	44	(1.4)	
薬物使用への誘われ経験(コカイン)								0.110	
なし	205	(97.2)	2,803	(98.3)	12	(92.3)	3,020	(98.2)	
あり	2	(.9)	6	(.2)	0	(.0)	8	(.3)	
無回答・不明	4	(1.9)	43	(1.5)	1	(7.7)	48	(1.6)	
薬物使用への誘われ経験(ヘロイン)								0.036	
なし	205	(97.2)	2,807	(98.4)	12	(92.3)	3,024	(98.3)	
あり	2	(.9)	4	(.1)	0	(.0)	6	(.2)	
無回答・不明	4	(1.9)	41	(1.4)	1	(7.7)	46	(1.5)	
薬物使用への誘われ経験(危険ドラッグ)								0.023	
なし	204	(96.7)	2,794	(98.0)	12	(92.3)	3,010	(97.9)	
あり	4	(1.9)	12	(.4)	0	(.0)	16	(.5)	
無回答・不明	3	(1.4)	46	(1.6)	1	(7.7)	50	(1.6)	

表69. 薬物使用経験別にみた薬物乱用状況(身近な使用者、誘われ経験)(n=3076)

	薬物使用経験								p-value
	生涯経験あり		生涯経験なし		無回答・不明		合計		
	n=78	n=2940	n=58	n=3076	n	(%)	n	(%)	
薬物使用している知人(何れかの薬物)									<0.001
知らない	50	2,751	32	2,833	(64.1)	(93.6)	(55.2)	(92.1)	
知っている	26	154	5	185	(33.3)	(5.2)	(8.6)	(6.0)	
無回答・不明	2	35	21	58	(2.6)	(1.2)	(36.2)	(1.9)	
薬物使用している知人(有機溶剤)									<0.001
知らない	59	2,799	38	2,896	(75.6)	(95.2)	(65.5)	(94.1)	
知っている	16	116	5	137	(20.5)	(3.9)	(8.6)	(4.5)	
無回答・不明	3	25	15	43	(3.8)	(.9)	(25.9)	(1.4)	
薬物使用している知人(大麻)									<0.001
知らない	59	2,840	35	2,934	(75.6)	(96.6)	(60.3)	(95.4)	
知っている	17	69	0	86	(21.8)	(2.3)	(.0)	(2.8)	
無回答・不明	2	31	23	56	(2.6)	(1.1)	(39.7)	(1.8)	
薬物使用している知人(覚せい剤)									<0.001
知らない	62	2,844	36	2,942	(79.5)	(96.7)	(62.1)	(95.6)	
知っている	13	65	1	79	(16.7)	(2.2)	(1.7)	(2.6)	
無回答・不明	3	31	21	55	(3.8)	(1.1)	(36.2)	(1.8)	
薬物使用している知人(MDMA)									<0.001
知らない	68	2,885	35	2,988	(87.2)	(98.1)	(60.3)	(97.1)	
知っている	6	36	0	42	(7.7)	(1.2)	(.0)	(1.4)	
無回答・不明	4	19	23	46	(5.1)	(.6)	(39.7)	(1.5)	
薬物使用している知人(コカイン)									<0.001
知らない	69	2,875	35	2,979	(88.5)	(97.8)	(60.3)	(96.8)	
知っている	5	31	0	36	(6.4)	(1.1)	(.0)	(1.2)	
無回答・不明	4	34	23	61	(5.1)	(1.2)	(39.7)	(2.0)	
薬物使用している知人(ヘロイン)									<0.001
知らない	69	2,874	35	2,978	(88.5)	(97.8)	(60.3)	(96.8)	
知っている	5	30	0	35	(6.4)	(1.0)	(.0)	(1.1)	
無回答・不明	4	36	23	63	(5.1)	(1.2)	(39.7)	(2.0)	
薬物使用している知人(危険ドラッグ)									<0.001
知らない	67	2,878	38	2,983	(85.9)	(97.9)	(65.5)	(97.0)	
知っている	6	41	0	47	(7.7)	(1.4)	(.0)	(1.5)	
無回答・不明	5	21	20	46	(6.4)	(.7)	(34.5)	(1.5)	
薬物使用への誘われ経験(何れかの薬物)									<0.001
なし	27	2,831	27	2,885	(34.6)	(96.3)	(46.6)	(93.8)	
あり	50	80	1	131	(64.1)	(2.7)	(1.7)	(4.3)	
無回答・不明	1	29	30	60	(1.3)	(1.0)	(51.7)	(2.0)	
薬物使用への誘われ経験(有機溶剤)									<0.001
なし	44	2,883	37	2,964	(56.4)	(98.1)	(63.8)	(96.4)	
あり	33	47	1	81	(42.3)	(1.6)	(1.7)	(2.6)	
無回答・不明	1	10	20	31	(1.3)	(.3)	(34.5)	(1.0)	
薬物使用への誘われ経験(大麻)									<0.001
なし	50	2,892	30	2,972	(64.1)	(98.4)	(51.7)	(96.6)	
あり	28	36	0	64	(35.9)	(1.2)	(.0)	(2.1)	
無回答・不明	0	12	28	40	(.0)	(.4)	(48.3)	(1.3)	
薬物使用への誘われ経験(覚せい剤)									<0.001
なし	59	2,919	30	3,008	(75.6)	(99.3)	(51.7)	(97.8)	
あり	18	13	0	31	(23.1)	(.4)	(.0)	(1.0)	
無回答・不明	1	8	28	37	(1.3)	(.3)	(48.3)	(1.2)	
薬物使用への誘われ経験(MDMA)									<0.001
なし	67	2,917	28	3,012	(85.9)	(99.2)	(48.3)	(97.9)	
あり	10	10	0	20	(12.8)	(.3)	(.0)	(.7)	
無回答・不明	1	13	30	44	(1.3)	(.4)	(51.7)	(1.4)	
薬物使用への誘われ経験(コカイン)									<0.001
なし	69	2,923	28	3,020	(88.5)	(99.4)	(48.3)	(98.2)	
あり	8	0	0	8	(10.3)	(.0)	(.0)	(.3)	
無回答・不明	1	17	30	48	(1.3)	(.6)	(51.7)	(1.6)	
薬物使用への誘われ経験(ヘロイン)									<0.001
なし	71	2,925	28	3,024	(91.0)	(99.5)	(48.3)	(98.3)	
あり	6	0	0	6	(7.7)	(.0)	(.0)	(.2)	
無回答・不明	1	15	30	46	(1.3)	(.5)	(51.7)	(1.5)	
薬物使用への誘われ経験(危険ドラッグ)									<0.001
なし	69	2,911	30	3,010	(88.5)	(99.0)	(51.7)	(97.9)	
あり	7	9	0	16	(9.0)	(.3)	(.0)	(.5)	
無回答・不明	2	20	28	50	(2.6)	(.7)	(48.3)	(1.6)	

表70. 居住地別にみた薬物乱用状況(入手可能性)(n=3076)

	居住地											
	北海道		東北		関東		北陸		東山		東海	
	n	(%)	n	(%)	n	(%)	n	(%)	n	(%)	n	(%)
薬物の入手可能性												
何れかの薬物	60	(45.8)	124	(49.6)	540	(57.0)	77	(50.0)	70	(46.7)	172	(52.4)
有機溶剤	57	(43.5)	122	(48.8)	530	(55.9)	70	(45.5)	69	(46.0)	170	(51.8)
大麻	24	(18.3)	39	(15.6)	169	(17.8)	9	(5.8)	8	(5.3)	42	(12.8)
覚せい剤	15	(11.5)	35	(14.0)	149	(15.7)	10	(6.5)	8	(5.3)	39	(11.9)
MDMA	16	(12.2)	35	(14.0)	147	(15.5)	10	(6.5)	10	(6.7)	42	(12.8)
コカイン	13	(9.9)	28	(11.2)	134	(14.1)	8	(5.2)	7	(4.7)	34	(10.4)
ヘロイン	12	(9.2)	27	(10.8)	131	(13.8)	8	(5.2)	7	(4.7)	32	(9.8)
危険ドラッグ	27	(20.6)	47	(18.8)	237	(25.0)	24	(15.6)	12	(8.0)	72	(22.0)
薬物の入手可能性(有機溶剤)												
絶対不可能	45	(34.4)	92	(36.8)	281	(29.6)	64	(41.6)	57	(38.0)	110	(33.5)
ほとんど不可能	22	(16.8)	24	(9.6)	113	(11.9)	13	(8.4)	19	(12.7)	31	(9.5)
なんとか手に入る	15	(11.5)	52	(20.8)	198	(20.9)	19	(12.3)	25	(16.7)	66	(20.1)
簡単に手に入る	42	(32.1)	70	(28.0)	332	(35.0)	51	(33.1)	44	(29.3)	104	(31.7)
無回答・不明	7	(5.3)	12	(4.8)	24	(2.5)	7	(4.5)	5	(3.3)	17	(5.2)
薬物の入手可能性(大麻)												
絶対不可能	84	(64.1)	166	(66.4)	559	(59.0)	108	(70.1)	108	(72.0)	204	(62.2)
ほとんど不可能	17	(13.0)	32	(12.8)	192	(20.3)	29	(18.8)	28	(18.7)	65	(19.8)
なんとか手に入る	19	(14.5)	31	(12.4)	136	(14.3)	6	(3.9)	6	(4.0)	32	(9.8)
簡単に手に入る	5	(3.8)	8	(3.2)	33	(3.5)	3	(1.9)	2	(1.3)	10	(3.0)
無回答・不明	6	(4.6)	13	(5.2)	28	(3.0)	8	(5.2)	6	(4.0)	17	(5.2)
薬物の入手可能性(覚せい剤)												
絶対不可能	93	(71.0)	171	(68.4)	572	(60.3)	108	(70.1)	115	(76.7)	212	(64.6)
ほとんど不可能	17	(13.0)	32	(12.8)	200	(21.1)	27	(17.5)	21	(14.0)	59	(18.0)
なんとか手に入る	13	(9.9)	27	(10.8)	117	(12.3)	8	(5.2)	6	(4.0)	31	(9.5)
簡単に手に入る	2	(1.5)	8	(3.2)	32	(3.4)	2	(1.3)	2	(1.3)	8	(2.4)
無回答・不明	6	(4.6)	12	(4.8)	27	(2.8)	9	(5.8)	6	(4.0)	18	(5.5)
薬物の入手可能性(MDMA)												
絶対不可能	93	(71.0)	173	(69.2)	577	(60.9)	105	(68.2)	112	(74.7)	204	(62.2)
ほとんど不可能	16	(12.2)	29	(11.6)	196	(20.7)	29	(18.8)	21	(14.0)	63	(19.2)
なんとか手に入る	15	(11.5)	29	(11.6)	119	(12.6)	7	(4.5)	10	(6.7)	33	(10.1)
簡単に手に入る	1	(.8)	6	(2.4)	28	(3.0)	3	(1.9)	0	(.0)	9	(2.7)
無回答・不明	6	(4.6)	13	(5.2)	28	(3.0)	10	(6.5)	7	(4.7)	19	(5.8)
薬物の入手可能性(コカイン)												
絶対不可能	98	(74.8)	176	(70.4)	592	(62.4)	109	(70.8)	113	(75.3)	211	(64.3)
ほとんど不可能	14	(10.7)	33	(13.2)	197	(20.8)	28	(18.2)	24	(16.0)	65	(19.8)
なんとか手に入る	13	(9.9)	22	(8.8)	109	(11.5)	7	(4.5)	6	(4.0)	27	(8.2)
簡単に手に入る	0	(.0)	6	(2.4)	25	(2.6)	1	(.6)	1	(.7)	7	(2.1)
無回答・不明	6	(4.6)	13	(5.2)	25	(2.6)	9	(5.8)	6	(4.0)	18	(5.5)
薬物の入手可能性(ヘロイン)												
絶対不可能	98	(74.8)	178	(71.2)	595	(62.8)	109	(70.8)	117	(78.0)	212	(64.6)
ほとんど不可能	15	(11.5)	32	(12.8)	197	(20.8)	28	(18.2)	20	(14.0)	66	(20.1)
なんとか手に入る	12	(9.2)	20	(8.0)	110	(11.6)	7	(4.5)	6	(4.0)	27	(8.2)
簡単に手に入る	0	(.0)	7	(2.8)	21	(2.2)	1	(.6)	1	(.7)	5	(1.5)
無回答・不明	6	(4.6)	13	(5.2)	25	(2.6)	9	(5.8)	6	(4.0)	18	(5.5)
薬物の入手可能性(危険ドラッグ)												
絶対不可能	75	(57.3)	164	(65.6)	493	(52.0)	95	(61.7)	98	(65.3)	172	(52.4)
ほとんど不可能	23	(17.6)	26	(10.4)	194	(20.5)	26	(16.9)	33	(22.0)	67	(20.4)
なんとか手に入る	18	(13.7)	33	(13.2)	165	(17.4)	19	(12.3)	11	(7.3)	50	(15.2)
簡単に手に入る	9	(6.9)	14	(5.6)	72	(7.6)	5	(3.2)	1	(.7)	22	(6.7)
無回答・不明	6	(4.6)	13	(5.2)	24	(2.5)	9	(5.8)	7	(4.7)	17	(5.2)

居住地: 東北(青森、岩手、宮城、秋田、山形、福島)、関東(茨城、栃木、群馬、埼玉、千葉、東京、神奈川)、北陸(新潟、富山、石川、福井)、東山(山梨、長野、岐阜)、東海(静岡、愛知、三重)、近畿(滋賀、京都、大阪、兵庫、奈良、和歌山)、中国(鳥取、島根、岡山、広島、山口)、四国(徳島、香川、愛媛、高知)、北九州(福岡、佐賀、長崎、大分)、南九州(熊本、宮崎、鹿児島、沖縄)

表70. 居住地別にみた薬物乱用状況(入手可能性)(n=3076)続き

	居住地										p-value		
	近畿		中国		四国		北九州		南九州			合計	
	n	(%)	n	(%)	n	(%)	n	(%)	n	(%)		n	(%)
薬物の入手可能性													
何れかの薬物	232	(52.5)	108	(56.5)	43	(48.9)	110	(48.0)	81	(49.1)	1,617	(52.6)	0.255
有機溶剤	228	(51.6)	107	(56.0)	43	(48.9)	109	(47.6)	79	(47.9)	1,584	(51.5)	0.119
大麻	56	(12.7)	24	(12.6)	11	(12.5)	33	(14.4)	18	(10.9)	433	(14.1)	0.003
覚せい剤	50	(11.3)	27	(14.1)	10	(11.4)	31	(13.5)	17	(10.3)	391	(12.7)	0.049
MDMA	52	(11.8)	22	(11.5)	11	(12.5)	33	(14.4)	17	(10.3)	395	(12.8)	0.102
コカイン	40	(9.0)	22	(11.5)	8	(9.1)	30	(13.1)	17	(10.3)	341	(11.1)	0.025
ヘロイン	36	(8.1)	20	(10.5)	8	(9.1)	28	(12.2)	15	(9.1)	324	(10.5)	0.020
危険ドラッグ	82	(18.6)	36	(18.8)	17	(19.3)	42	(18.3)	23	(13.9)	619	(20.1)	0.001
薬物の入手可能性(有機溶剤)												0.019	
絶対不可能	153	(34.6)	63	(33.0)	33	(37.5)	92	(40.2)	60	(36.4)	1,050	(34.1)	
ほとんど不可能	44	(10.0)	18	(9.4)	9	(10.2)	20	(8.7)	18	(10.9)	331	(10.8)	
なんとか手に入る	105	(23.8)	34	(17.8)	20	(22.7)	34	(14.8)	29	(17.6)	597	(19.4)	
簡単に手に入る	123	(27.8)	73	(38.2)	23	(26.1)	75	(32.8)	50	(30.3)	987	(32.1)	
無回答・不明	17	(3.8)	3	(1.6)	3	(3.4)	8	(3.5)	8	(4.8)	111	(3.6)	
薬物の入手可能性(大麻)												0.022	
絶対不可能	299	(67.6)	124	(64.9)	58	(65.9)	149	(65.1)	114	(69.1)	1,973	(64.1)	
ほとんど不可能	68	(15.4)	38	(19.9)	16	(18.2)	39	(17.0)	24	(14.5)	548	(17.8)	
なんとか手に入る	43	(9.7)	21	(11.0)	9	(10.2)	25	(10.9)	14	(8.5)	342	(11.1)	
簡単に手に入る	13	(2.9)	3	(1.6)	2	(2.3)	8	(3.5)	4	(2.4)	91	(3.0)	
無回答・不明	19	(4.3)	5	(2.6)	3	(3.4)	8	(3.5)	9	(5.5)	122	(4.0)	
薬物の入手可能性(覚せい剤)												0.045	
絶対不可能	306	(69.2)	126	(66.0)	60	(68.2)	153	(66.8)	115	(69.7)	2,031	(66.0)	
ほとんど不可能	67	(15.2)	33	(17.3)	15	(17.0)	37	(16.2)	24	(14.5)	532	(17.3)	
なんとか手に入る	42	(9.5)	21	(11.0)	8	(9.1)	24	(10.5)	12	(7.3)	309	(10.0)	
簡単に手に入る	8	(1.8)	6	(3.1)	2	(2.3)	7	(3.1)	5	(3.0)	82	(2.7)	
無回答・不明	19	(4.3)	5	(2.6)	3	(3.4)	8	(3.5)	9	(5.5)	122	(4.0)	
薬物の入手可能性(MDMA)												0.052	
絶対不可能	304	(68.8)	126	(66.0)	56	(63.6)	150	(65.5)	115	(69.7)	2,015	(65.5)	
ほとんど不可能	67	(15.2)	37	(19.4)	16	(18.2)	38	(16.6)	24	(14.5)	536	(17.4)	
なんとか手に入る	42	(9.5)	18	(9.4)	9	(10.2)	27	(11.8)	13	(7.9)	322	(10.5)	
簡単に手に入る	10	(2.3)	4	(2.1)	2	(2.3)	6	(2.6)	4	(2.4)	73	(2.4)	
無回答・不明	19	(4.3)	6	(3.1)	5	(5.7)	8	(3.5)	9	(5.5)	130	(4.2)	
薬物の入手可能性(コカイン)												0.024	
絶対不可能	311	(70.4)	129	(67.5)	60	(68.2)	155	(67.7)	115	(69.7)	2,069	(67.3)	
ほとんど不可能	71	(16.1)	35	(18.3)	17	(19.3)	36	(15.7)	24	(14.5)	544	(17.7)	
なんとか手に入る	34	(7.7)	19	(9.9)	7	(8.0)	26	(11.4)	14	(8.5)	284	(9.2)	
簡単に手に入る	6	(1.4)	3	(1.6)	1	(1.1)	4	(1.7)	3	(1.8)	57	(1.9)	
無回答・不明	20	(4.5)	5	(2.6)	3	(3.4)	8	(3.5)	9	(5.5)	122	(4.0)	
薬物の入手可能性(ヘロイン)												0.007	
絶対不可能	314	(71.0)	129	(67.5)	60	(68.2)	156	(68.1)	116	(70.3)	2,084	(67.8)	
ほとんど不可能	70	(15.8)	36	(18.8)	17	(19.3)	37	(16.2)	25	(15.0)	543	(17.7)	
なんとか手に入る	32	(7.2)	18	(9.4)	8	(9.1)	24	(10.5)	12	(7.3)	276	(9.0)	
簡単に手に入る	4	(.9)	2	(1.0)	0	(.0)	4	(1.7)	3	(1.8)	48	(1.6)	
無回答・不明	22	(5.0)	6	(3.1)	3	(3.4)	8	(3.5)	9	(5.5)	125	(4.1)	
薬物の入手可能性(危険ドラッグ)												<0.001	
絶対不可能	274	(62.0)	117	(61.3)	53	(60.2)	139	(60.7)	105	(63.6)	1,785	(58.0)	
ほとんど不可能	67	(15.2)	31	(16.2)	15	(17.0)	40	(17.5)	28	(17.0)	550	(17.9)	
なんとか手に入る	62	(14.0)	27	(14.1)	12	(13.6)	24	(10.5)	15	(9.1)	436	(14.2)	
簡単に手に入る	20	(4.5)	9	(4.7)	5	(5.7)	18	(7.9)	8	(4.8)	183	(5.9)	
無回答・不明	19	(4.3)	7	(3.7)	3	(3.4)	8	(3.5)	9	(5.5)	122	(4.0)	

居住地: 東北(青森、岩手、宮城、秋田、山形、福島)、関東(茨城、栃木、群馬、埼玉、千葉、東京、神奈川)、北陸(新潟、富山、石川、福井)、東山(山梨、長野、岐阜)、東海(静岡、愛知、三重)、近畿(滋賀、京都、大阪、兵庫、奈良、和歌山)、中国(鳥取、島根、岡山、広島、山口)、四国(徳島、香川、愛媛、高知)、北九州(福岡、佐賀、長崎、大分)、南九州(熊本、宮崎、鹿児島、沖縄)

表71. 性別にみた薬物乱用状況(入手可能性)(n=3076)

	性別						p-value
	男性		女性		合計		
	n=1466		n=1610		n=3076		
	n	(%)	n	(%)	n	(%)	
薬物の入手可能性							
何れかの薬物	920	(62.8)	697	(43.3)	1,617	(52.6)	<0.001
有機溶剤	906	(61.8)	678	(42.1)	1,584	(51.5)	<0.001
大麻	217	(14.8)	216	(13.4)	433	(14.1)	0.519
覚せい剤	186	(12.7)	205	(12.7)	391	(12.7)	0.922
MDMA	192	(13.1)	203	(12.6)	395	(12.8)	0.813
コカイン	162	(11.1)	179	(11.1)	341	(11.1)	0.975
ヘロイン	158	(10.8)	166	(10.3)	324	(10.5)	0.830
危険ドラッグ	326	(22.2)	293	(18.2)	619	(20.1)	0.020
薬物の入手可能性(有機溶剤)							
絶対不可能	368	(25.1)	682	(42.4)	1,050	(34.1)	<0.001
ほとんど不可能	144	(9.8)	187	(11.6)	331	(10.8)	
なんとか手に入る	314	(21.4)	283	(17.6)	597	(19.4)	
簡単に手に入る	592	(40.4)	395	(24.5)	987	(32.1)	
無回答・不明	48	(3.3)	63	(3.9)	111	(3.6)	
薬物の入手可能性(大麻)							
絶対不可能	853	(58.2)	1,120	(69.6)	1,973	(64.1)	<0.001
ほとんど不可能	340	(23.2)	208	(12.9)	548	(17.8)	
なんとか手に入る	173	(11.8)	169	(10.5)	342	(11.1)	
簡単に手に入る	44	(3.0)	47	(2.9)	91	(3.0)	
無回答・不明	56	(3.8)	66	(4.1)	122	(4.0)	
薬物の入手可能性(覚せい剤)							
絶対不可能	894	(61.0)	1,137	(70.6)	2,031	(66.0)	<0.001
ほとんど不可能	330	(22.5)	202	(12.5)	532	(17.3)	
なんとか手に入る	155	(10.6)	154	(9.6)	309	(10.0)	
簡単に手に入る	31	(2.1)	51	(3.2)	82	(2.7)	
無回答・不明	56	(3.8)	66	(4.1)	122	(4.0)	
薬物の入手可能性(MDMA)							
絶対不可能	885	(60.4)	1,130	(70.2)	2,015	(65.5)	<0.001
ほとんど不可能	330	(22.5)	206	(12.8)	536	(17.4)	
なんとか手に入る	163	(11.1)	159	(9.9)	322	(10.5)	
簡単に手に入る	29	(2.0)	44	(2.7)	73	(2.4)	
無回答・不明	59	(4.0)	71	(4.4)	130	(4.2)	
薬物の入手可能性(コカイン)							
絶対不可能	911	(62.1)	1,158	(71.9)	2,069	(67.3)	<0.001
ほとんど不可能	336	(22.9)	208	(12.9)	544	(17.7)	
なんとか手に入る	137	(9.3)	147	(9.1)	284	(9.2)	
簡単に手に入る	25	(1.7)	32	(2.0)	57	(1.9)	
無回答・不明	57	(3.9)	65	(4.0)	122	(4.0)	
薬物の入手可能性(ヘロイン)							
絶対不可能	919	(62.7)	1,165	(72.4)	2,084	(67.8)	<0.001
ほとんど不可能	332	(22.6)	211	(13.1)	543	(17.7)	
なんとか手に入る	137	(9.3)	139	(8.6)	276	(9.0)	
簡単に手に入る	21	(1.4)	27	(1.7)	48	(1.6)	
無回答・不明	57	(3.9)	68	(4.2)	125	(4.1)	
薬物の入手可能性(危険ドラッグ)							
絶対不可能	756	(51.6)	1,029	(63.9)	1,785	(58.0)	<0.001
ほとんど不可能	327	(22.3)	223	(13.9)	550	(17.9)	
なんとか手に入る	245	(16.7)	191	(11.9)	436	(14.2)	
簡単に手に入る	81	(5.5)	102	(6.3)	183	(5.9)	
無回答・不明	57	(3.9)	65	(4.0)	122	(4.0)	

表72. 年代別にみた薬物乱用状況(入手可能性)(n=3076)

	年齢階級														p-value	
	10代		20代		30代		40代		50代		60代		合計			
	n=222	n=382	n=553	n=751	n=695	n=473	n=3076	n (%)	n (%)	n (%)	n (%)	n (%)	n (%)	n (%)		
薬物の入手可能性																
何れかの薬物	75 (33.8)	173 (45.3)	292 (52.8)	447 (59.5)	393 (56.5)	237 (50.1)	1,617 (52.6)									<0.001
有機溶剤	72 (32.4)	166 (43.5)	284 (51.4)	440 (58.6)	386 (55.5)	236 (49.9)	1,584 (51.5)									<0.001
大麻	41 (18.5)	78 (20.4)	105 (19.0)	102 (13.6)	74 (10.6)	33 (7.0)	433 (14.1)									<0.001
覚せい剤	39 (17.6)	68 (17.8)	91 (16.5)	95 (12.6)	70 (10.1)	28 (5.9)	391 (12.7)									<0.001
MDMA	34 (15.3)	61 (16.0)	95 (17.2)	106 (14.1)	71 (10.2)	28 (5.9)	395 (12.8)									<0.001
コカイン	36 (16.2)	62 (16.2)	76 (13.7)	82 (10.9)	62 (8.9)	23 (4.9)	341 (11.1)									<0.001
ヘロイン	35 (15.8)	58 (15.2)	73 (13.2)	79 (10.5)	56 (8.1)	23 (4.9)	324 (10.5)									<0.001
危険ドラッグ	45 (20.3)	88 (23.0)	133 (24.1)	168 (22.4)	132 (19.0)	53 (11.2)	619 (20.1)									<0.001
薬物の入手可能性(有機溶剤)																
絶対不可能	117 (52.7)	169 (44.2)	192 (34.7)	215 (28.6)	205 (29.5)	152 (32.1)	1,050 (34.1)									<0.001
ほとんど不可能	25 (11.3)	36 (9.4)	56 (10.1)	79 (10.5)	75 (10.8)	60 (12.7)	331 (10.8)									
なんとか手に入る	38 (17.1)	50 (13.1)	109 (19.7)	147 (19.6)	157 (22.6)	96 (20.3)	597 (19.4)									
簡単に手に入る	34 (15.3)	116 (30.4)	175 (31.6)	293 (39.0)	229 (32.9)	140 (29.6)	987 (32.1)									
無回答・不明	8 (3.6)	11 (2.9)	21 (3.8)	17 (2.3)	29 (4.2)	25 (5.3)	111 (3.6)									
薬物の入手可能性(大麻)																
絶対不可能	145 (65.3)	230 (60.2)	327 (59.1)	471 (62.7)	467 (67.2)	333 (70.4)	1,973 (64.1)									<0.001
ほとんど不可能	28 (12.6)	61 (16.0)	98 (17.7)	156 (20.8)	125 (18.0)	80 (16.9)	548 (17.8)									
なんとか手に入る	30 (13.5)	57 (14.9)	86 (15.6)	80 (10.7)	62 (8.9)	27 (5.7)	342 (11.1)									
簡単に手に入る	11 (5.0)	21 (5.5)	19 (3.4)	22 (2.9)	12 (1.7)	6 (1.3)	91 (3.0)									
無回答・不明	8 (3.6)	13 (3.4)	23 (4.2)	22 (2.9)	29 (4.2)	27 (5.7)	122 (4.0)									
薬物の入手可能性(覚せい剤)																
絶対不可能	147 (66.2)	238 (62.3)	339 (61.3)	491 (65.4)	480 (69.1)	336 (71.0)	2,031 (66.0)									<0.001
ほとんど不可能	28 (12.6)	61 (16.0)	99 (17.9)	143 (19.0)	120 (17.3)	81 (17.1)	532 (17.3)									
なんとか手に入る	29 (13.1)	47 (12.3)	78 (14.1)	74 (9.9)	58 (8.3)	23 (4.9)	309 (10.0)									
簡単に手に入る	10 (4.5)	21 (5.5)	13 (2.4)	21 (2.8)	12 (1.7)	5 (1.1)	82 (2.7)									
無回答・不明	8 (3.6)	15 (3.9)	24 (4.3)	22 (2.9)	25 (3.6)	28 (5.9)	122 (4.0)									
薬物の入手可能性(MDMA)																
絶対不可能	146 (65.8)	244 (63.9)	338 (61.1)	476 (63.4)	474 (68.2)	337 (71.2)	2,015 (65.5)									<0.001
ほとんど不可能	34 (15.3)	63 (16.5)	97 (17.5)	142 (18.9)	119 (17.1)	81 (17.1)	536 (17.4)									
なんとか手に入る	28 (12.6)	46 (12.0)	83 (15.0)	81 (10.8)	60 (8.6)	24 (5.1)	322 (10.5)									
簡単に手に入る	6 (2.7)	15 (3.9)	12 (2.2)	25 (3.3)	11 (1.6)	4 (0.8)	73 (2.4)									
無回答・不明	8 (3.6)	14 (3.7)	23 (4.2)	27 (3.6)	31 (4.5)	27 (5.7)	130 (4.2)									
薬物の入手可能性(コカイン)																
絶対不可能	147 (66.2)	242 (63.4)	349 (63.1)	502 (66.8)	490 (70.5)	339 (71.7)	2,069 (67.3)									<0.001
ほとんど不可能	31 (14.0)	64 (16.8)	104 (18.8)	145 (19.3)	117 (16.8)	83 (17.5)	544 (17.7)									
なんとか手に入る	29 (13.1)	49 (12.8)	66 (11.9)	67 (8.9)	53 (7.6)	20 (4.2)	284 (9.2)									
簡単に手に入る	7 (3.2)	13 (3.4)	10 (1.8)	15 (2.0)	9 (1.3)	3 (0.6)	57 (1.9)									
無回答・不明	8 (3.6)	14 (3.7)	24 (4.3)	22 (2.9)	26 (3.7)	28 (5.9)	122 (4.0)									
薬物の入手可能性(ヘロイン)																
絶対不可能	148 (66.7)	245 (64.1)	352 (63.7)	503 (67.0)	492 (70.8)	344 (72.7)	2,084 (67.8)									<0.001
ほとんど不可能	31 (14.0)	65 (17.0)	104 (18.8)	147 (19.6)	118 (16.8)	78 (16.5)	543 (17.7)									
なんとか手に入る	29 (13.1)	45 (11.8)	62 (11.2)	68 (9.1)	51 (7.3)	21 (4.4)	276 (9.0)									
簡単に手に入る	6 (2.7)	13 (3.4)	11 (2.0)	11 (1.5)	5 (0.7)	2 (0.4)	48 (1.6)									
無回答・不明	8 (3.6)	14 (3.7)	24 (4.3)	22 (2.9)	29 (4.2)	28 (5.9)	125 (4.1)									
薬物の入手可能性(危険ドラッグ)																
絶対不可能	139 (62.6)	224 (58.6)	303 (54.8)	399 (53.1)	409 (58.8)	311 (65.8)	1,785 (58.0)									<0.001
ほとんど不可能	30 (13.5)	56 (14.7)	94 (17.0)	161 (21.4)	127 (18.3)	82 (17.3)	550 (17.9)									
なんとか手に入る	31 (14.0)	56 (14.7)	97 (17.5)	112 (14.9)	99 (14.2)	41 (8.7)	436 (14.2)									
簡単に手に入る	14 (6.3)	32 (8.4)	36 (6.5)	56 (7.5)	33 (4.7)	12 (2.5)	183 (5.9)									
無回答・不明	8 (3.6)	14 (3.7)	23 (4.2)	23 (3.1)	27 (3.9)	27 (5.7)	122 (4.0)									

表73. 職業別にみた薬物乱用状況(入手可能性)(n=3076)

	職業									
	自営業		正社員		非正社員		学生		主婦(主夫)	
	n=248		n=1406		n=394		n=271		n=436	
	n	(%)	n	(%)	n	(%)	n	(%)	n	(%)
薬物の入手可能性										
何れかの薬物	160	(64.5)	827	(58.8)	196	(49.7)	101	(37.3)	186	(42.7)
有機溶剤	159	(64.1)	813	(57.8)	189	(48.0)	97	(35.8)	182	(41.7)
大麻	32	(12.9)	205	(14.6)	66	(16.8)	54	(19.9)	41	(9.4)
覚せい剤	29	(11.7)	174	(12.4)	63	(16.0)	51	(18.8)	38	(8.7)
MDMA	32	(12.9)	179	(12.7)	67	(17.0)	44	(16.2)	40	(9.2)
コカイン	25	(10.1)	153	(10.9)	53	(13.5)	49	(18.1)	30	(6.9)
ヘロイン	25	(10.1)	146	(10.4)	51	(12.9)	47	(17.3)	26	(6.0)
危険ドラッグ	51	(20.6)	305	(21.7)	91	(23.1)	63	(23.2)	59	(13.5)
薬物の入手可能性(有機溶剤)										
絶対不可能	63	(25.4)	406	(28.9)	141	(35.8)	134	(49.4)	180	(41.3)
ほとんど不可能	18	(7.3)	142	(10.1)	50	(12.7)	31	(11.4)	54	(12.4)
なんとかか手に入る	61	(24.6)	291	(20.7)	73	(18.5)	43	(15.9)	77	(17.7)
簡単に手に入る	98	(39.5)	522	(37.1)	116	(29.4)	54	(19.9)	105	(24.1)
無回答・不明	8	(3.2)	45	(3.2)	14	(3.6)	9	(3.3)	20	(4.6)
薬物の入手可能性(大麻)										
絶対不可能	149	(60.1)	867	(61.7)	242	(61.4)	171	(63.1)	325	(74.5)
ほとんど不可能	58	(23.4)	285	(20.3)	69	(17.5)	37	(13.7)	50	(11.5)
なんとかか手に入る	18	(7.3)	171	(12.2)	54	(13.7)	37	(13.7)	32	(7.3)
簡単に手に入る	14	(5.6)	34	(2.4)	12	(3.0)	17	(6.3)	9	(2.1)
無回答・不明	9	(3.6)	49	(3.5)	17	(4.3)	9	(3.3)	20	(4.6)
薬物の入手可能性(覚せい剤)										
絶対不可能	159	(64.1)	898	(63.9)	246	(62.4)	173	(63.8)	331	(75.9)
ほとんど不可能	51	(20.6)	284	(20.2)	66	(16.8)	38	(14.0)	48	(11.0)
なんとかか手に入る	20	(8.1)	143	(10.2)	54	(13.7)	35	(12.9)	29	(6.7)
簡単に手に入る	9	(3.6)	31	(2.2)	9	(2.3)	16	(5.9)	9	(2.1)
無回答・不明	9	(3.6)	50	(3.6)	19	(4.8)	9	(3.3)	19	(4.4)
薬物の入手可能性(MDMA)										
絶対不可能	155	(62.5)	892	(63.4)	248	(62.9)	173	(63.8)	327	(75.0)
ほとんど不可能	51	(20.6)	280	(19.9)	61	(15.5)	45	(16.6)	50	(11.5)
なんとかか手に入る	23	(9.3)	152	(10.8)	58	(14.7)	32	(11.8)	31	(7.1)
簡単に手に入る	9	(3.6)	27	(1.9)	9	(2.3)	12	(4.4)	9	(2.1)
無回答・不明	10	(4.0)	55	(3.9)	18	(4.6)	9	(3.3)	19	(4.4)
薬物の入手可能性(コカイン)										
絶対不可能	162	(65.3)	920	(65.4)	256	(65.0)	173	(63.8)	332	(76.1)
ほとんど不可能	52	(21.0)	283	(20.1)	67	(17.0)	40	(14.8)	55	(12.6)
なんとかか手に入る	19	(7.7)	132	(9.4)	46	(11.7)	37	(13.7)	22	(5.0)
簡単に手に入る	6	(2.4)	21	(1.5)	7	(1.8)	12	(4.4)	8	(1.8)
無回答・不明	9	(3.6)	50	(3.6)	18	(4.6)	9	(3.3)	19	(4.4)
薬物の入手可能性(ヘロイン)										
絶対不可能	164	(66.1)	925	(65.8)	259	(65.7)	175	(64.6)	333	(76.4)
ほとんど不可能	50	(20.2)	285	(20.3)	65	(16.5)	40	(14.8)	56	
なんとかか手に入る	19	(7.7)	128	(9.1)	46	(11.7)	37	(13.7)	20	(4.6)
簡単に手に入る	6	(2.4)	18	(1.3)	5	(1.3)	10	(3.7)	6	(1.4)
無回答・不明	9	(3.6)	50	(3.6)	19	(4.8)	9	(3.3)	21	(4.8)
薬物の入手可能性(危険ドラッグ)										
絶対不可能	139	(56.0)	761	(54.1)	223	(56.6)	163	(60.1)	293	(67.2)
ほとんど不可能	49	(19.8)	289	(20.6)	61	(15.5)	36	(13.3)	66	(15.1)
なんとかか手に入る	36	(14.5)	219	(15.6)	65	(16.5)	41	(15.1)	39	(8.9)
簡単に手に入る	15	(6.0)	86	(6.1)	26	(6.6)	22	(8.1)	20	(4.6)
無回答・不明	9	(3.6)	51	(3.6)	19	(4.8)	9	(3.3)	18	(4.1)

職業: 正社員(常勤職)、非正社員(非常勤職)

表73. 職業別にみた薬物乱用状況(入手可能性) (n=3076) 続き

	職業							p-value	
	無職		その他		無回答・不明		合計		
	n=179		n=138		n=4		n=3076		
	n	(%)	n	(%)	n	(%)	n	(%)	
薬物の入手可能性									
何れかの薬物	82	(45.8)	63	(45.7)	2	(50.0)	1,617	(52.6)	<0.001
有機溶剤	80	(44.7)	62	(44.9)	2	(50.0)	1,584	(51.5)	<0.001
大麻	18	(10.1)	17	(12.3)	0	(.0)	433	(14.1)	<0.001
覚せい剤	19	(10.6)	16	(11.6)	1	(25.0)	391	(12.7)	0.010
MDMA	17	(9.5)	16	(11.6)	0	(.0)	395	(12.8)	<0.001
コカイン	15	(8.4)	16	(11.6)	0	(.0)	341	(11.1)	<0.001
ヘロイン	14	(7.8)	15	(10.9)	0	(.0)	324	(10.5)	<0.001
危険ドラッグ	24	(13.4)	26	(18.8)	0	(.0)	619	(20.1)	<0.001
薬物の入手可能性(有機溶剤)									
絶対不可能	68	(38.0)	57	(41.3)	1	(25.0)	1,050	(34.1)	
ほとんど不可能	25	(14.0)	11	(8.0)	0	(.0)	331	(10.8)	
なんとか手に入る	27	(15.1)	25	(18.1)	0	(.0)	597	(19.4)	
簡単に手に入る	53	(29.6)	37	(26.8)	2	(50.0)	987	(32.1)	
無回答・不明	6	(3.4)	8	(5.8)	1	(25.0)	111	(3.6)	
薬物の入手可能性(大麻)									
絶対不可能	120	(67.0)	98	(71.0)	1	(25.0)	1,973	(64.1)	<0.001
ほとんど不可能	32	(17.9)	16	(11.6)	1	(25.0)	548	(17.8)	
なんとか手に入る	15	(8.4)	15	(10.9)	0	(.0)	342	(11.1)	
簡単に手に入る	3	(1.7)	2	(1.4)	0	(.0)	91	(3.0)	
無回答・不明	9	(5.0)	7	(5.1)	2	(50.0)	122	(4.0)	
薬物の入手可能性(覚せい剤)									
絶対不可能	123	(68.7)	100	(72.5)	1	(25.0)	2,031	(66.0)	<0.001
ほとんど不可能	30	(16.8)	14	(10.1)	1	(25.0)	532	(17.3)	
なんとか手に入る	14	(7.8)	13	(9.4)	1	(25.0)	309	(10.0)	
簡単に手に入る	5	(2.8)	3	(2.2)	0	(.0)	82	(2.7)	
無回答・不明	7	(3.9)	8	(5.8)	1	(25.0)	122	(4.0)	
薬物の入手可能性(MDMA)									
絶対不可能	120	(67.0)	99	(71.7)	1	(25.0)	2,015	(65.5)	<0.001
ほとんど不可能	32	(17.9)	16	(11.6)	1	(25.0)	536	(17.4)	
なんとか手に入る	13	(7.3)	13	(9.4)	0	(.0)	322	(10.5)	
簡単に手に入る	4	(2.2)	3	(2.2)	0	(.0)	73	(2.4)	
無回答・不明	10	(5.6)	7	(5.1)	2	(50.0)	130	(4.2)	
薬物の入手可能性(コカイン)									
絶対不可能	122	(68.2)	103	(74.6)	1	(25.0)	2,069	(67.3)	<0.001
ほとんど不可能	34	(19.0)	12	(8.7)	1	(25.0)	544	(17.7)	
なんとか手に入る	13	(7.3)	15	(10.9)	0	(.0)	284	(9.2)	
簡単に手に入る	2	(1.1)	1	(.7)	0	(.0)	57	(1.9)	
無回答・不明	8	(4.5)	7	(5.1)	2	(50.0)	122	(4.0)	
薬物の入手可能性(ヘロイン)									
絶対不可能	123	(68.7)	104	(75.4)	1	(25.0)	2,084	(67.8)	<0.001
ほとんど不可能	34	(19.0)	12	(8.7)	1	(25.0)	543	(17.7)	
なんとか手に入る	12	(6.7)	14	(10.1)	0	(.0)	276	(9.0)	
簡単に手に入る	2	(1.1)	1	(.7)	0	(.0)	48	(1.6)	
無回答・不明	8	(4.5)	7	(5.1)	2	(50.0)	125	(4.1)	
薬物の入手可能性(危険ドラッグ)									
絶対不可能	113	(63.1)	92	(66.7)	1	(25.0)	1,785	(58.0)	<0.001
ほとんど不可能	34	(19.0)	14	(10.1)	1	(25.0)	550	(17.9)	
なんとか手に入る	18	(10.1)	18	(13.0)	0	(.0)	436	(14.2)	
簡単に手に入る	6	(3.4)	8	(5.8)	0	(.0)	183	(5.9)	
無回答・不明	8	(4.5)	6	(4.3)	2	(50.0)	122	(4.0)	

職業: 正社員(常勤職)、非正社員(非常勤職)

表74. 最終学歴別にみた薬物乱用状況(入手可能性)(n=3076)

	中学校 n=194		高等学校 n=1186		専門学校 n=406		短大・大学 n=929		大学院 n=66	
	n	(%)	n	(%)	n	(%)	n	(%)	n	(%)
薬物の入手可能性										
何れかの薬物	96	(49.5)	610	(51.4)	214	(52.7)	535	(57.6)	53	(80.3)
有機溶剤	95	(49.0)	601	(50.7)	211	(52.0)	521	(56.1)	52	(78.8)
大麻	34	(17.5)	147	(12.4)	60	(14.8)	126	(13.6)	10	(15.2)
覚せい剤	31	(16.0)	135	(11.4)	54	(13.3)	111	(11.9)	8	(12.1)
MDMA	35	(18.0)	141	(11.9)	49	(12.1)	115	(12.4)	9	(13.6)
コカイン	29	(14.9)	115	(9.7)	45	(11.1)	95	(10.2)	7	(10.6)
ヘロイン	28	(14.4)	106	(8.9)	45	(11.1)	91	(9.8)	6	(9.1)
危険ドラッグ	40	(20.6)	218	(18.4)	73	(18.0)	200	(21.5)	22	(33.3)
薬物の入手可能性(有機溶剤)										
絶対不可能	74	(38.1)	404	(34.1)	142	(35.0)	277	(29.8)	7	(10.6)
ほとんど不可能	17	(8.8)	129	(10.9)	43	(10.6)	106	(11.4)	4	(6.1)
なんとか手に入る	38	(19.6)	245	(20.7)	71	(17.5)	173	(18.6)	26	(39.4)
簡単に手に入る	57	(29.4)	356	(30.0)	140	(34.5)	348	(37.5)	26	(39.4)
無回答・不明	8	(4.1)	52	(4.4)	10	(2.5)	25	(2.7)	3	(4.5)
薬物の入手可能性(大麻)										
絶対不可能	124	(63.9)	798	(67.3)	270	(66.5)	562	(60.5)	32	(48.5)
ほとんど不可能	25	(12.9)	187	(15.8)	66	(16.3)	210	(22.6)	21	(31.8)
なんとか手に入る	25	(12.9)	109	(9.2)	50	(12.3)	109	(11.7)	10	(15.2)
簡単に手に入る	9	(4.6)	38	(3.2)	10	(2.5)	17	(1.8)	0	(0)
無回答・不明	11	(5.7)	54	(4.6)	10	(2.5)	31	(3.3)	3	(4.5)
薬物の入手可能性(覚せい剤)										
絶対不可能	123	(63.4)	810	(68.3)	284	(70.0)	590	(63.5)	34	(51.5)
ほとんど不可能	27	(13.9)	187	(15.8)	58	(14.3)	198	(21.3)	21	(31.8)
なんとか手に入る	25	(12.9)	101	(8.5)	43	(10.6)	96	(10.3)	8	(12.1)
簡単に手に入る	6	(3.1)	34	(2.9)	11	(2.7)	15	(1.6)	0	(0)
無回答・不明	13	(6.7)	54	(4.6)	10	(2.5)	30	(3.2)	3	(4.5)
薬物の入手可能性(MDMA)										
絶対不可能	119	(61.3)	804	(67.8)	282	(69.5)	589	(63.4)	33	(50.0)
ほとんど不可能	26	(13.4)	183	(15.4)	65	(16.0)	193	(20.8)	21	(31.8)
なんとか手に入る	29	(14.9)	112	(9.4)	41	(10.1)	97	(10.4)	9	(13.6)
簡単に手に入る	6	(3.1)	29	(2.4)	8	(2.0)	18	(1.9)	0	(0)
無回答・不明	14	(7.2)	58	(4.9)	10	(2.5)	32	(3.4)	3	(4.5)
薬物の入手可能性(コカイン)										
絶対不可能	124	(63.9)	823	(69.4)	289	(71.2)	608	(65.4)	36	(54.5)
ほとんど不可能	28	(14.4)	194	(16.4)	62	(15.3)	197	(21.2)	20	(30.3)
なんとか手に入る	25	(12.9)	91	(7.7)	39	(9.6)	84	(9.0)	7	(10.6)
簡単に手に入る	4	(2.1)	24	(2.0)	6	(1.5)	11	(1.2)	0	(0)
無回答・不明	13	(6.7)	54	(4.6)	10	(2.5)	29	(3.1)	3	(4.5)
薬物の入手可能性(ヘロイン)										
絶対不可能	126	(64.9)	826	(69.6)	291	(71.7)	612	(65.9)	38	(57.6)
ほとんど不可能	27	(13.9)	197	(16.6)	60	(14.8)	197	(21.2)	19	
なんとか手に入る	25	(12.9)	86	(7.3)	39	(9.6)	82	(8.8)	6	(9.1)
簡単に手に入る	3	(1.5)	20	(1.7)	6	(1.5)	9	(1.0)	0	(0)
無回答・不明	13	(6.7)	57	(4.8)	10	(2.5)	29	(3.1)	3	(4.5)
薬物の入手可能性(危険ドラッグ)										
絶対不可能	111	(57.2)	734	(61.9)	252	(62.1)	486	(52.3)	24	(36.4)
ほとんど不可能	30	(15.5)	180	(15.2)	71	(17.5)	213	(22.9)	17	(25.8)
なんとか手に入る	28	(14.4)	156	(13.2)	47	(11.6)	141	(15.2)	20	(30.3)
簡単に手に入る	12	(6.2)	62	(5.2)	26	(6.4)	59	(6.4)	2	(3.0)
無回答・不明	13	(6.7)	54	(4.6)	10	(2.5)	30	(3.2)	3	(4.5)

最終学歴: 中学校(小学校卒業、高等学校中退を含む)、高等学校(専門学校中退、短大・大学中退を含む)、短大・大学(大学院中退を含む)、在学中(15歳~42歳を含む)

表74. 最終学歴別にみた薬物乱用状況(入手可能性)(n=3076) 続き

	最終学歴						p-value		
	その他		在学中		無回答・不明			合計	
	n=16		n=271		n=8			n=3076	
	n	(%)	n	(%)	n	(%)	n	(%)	
薬物の入手可能性									
何れかの薬物	6	(37.5)	101	(37.3)	2	(25.0)	1,617	(52.6)	<0.001
有機溶剤	5	(31.3)	97	(35.8)	2	(25.0)	1,584	(51.5)	<0.001
大麻	2	(12.5)	54	(19.9)	0	(.0)	433	(14.1)	0.004
覚せい剤	1	(6.3)	51	(18.8)	0	(.0)	391	(12.7)	0.003
MDMA	2	(12.5)	44	(16.2)	0	(.0)	395	(12.8)	0.004
コカイン	1	(6.3)	49	(18.1)	0	(.0)	341	(11.1)	<0.001
ヘロイン	1	(6.3)	47	(17.3)	0	(.0)	324	(10.5)	<0.001
危険ドラッグ	3	(18.8)	63	(23.2)	0	(.0)	619	(20.1)	0.003
薬物の入手可能性(有機溶剤)									
絶対不可能	8	(50.0)	134	(49.4)	4	(50.0)	1,050	(34.1)	<0.001
ほとんど不可能	1	(6.3)	31	(11.4)	0	(.0)	331	(10.8)	
なんとか手に入る	1	(6.3)	43	(15.9)	0	(.0)	597	(19.4)	
簡単に手に入る	4	(25.0)	54	(19.9)	2	(25.0)	987	(32.1)	
無回答・不明	2	(12.5)	9	(3.3)	2	(25.0)	111	(3.6)	
薬物の入手可能性(大麻)									
絶対不可能	11	(68.8)	171	(63.1)	5	(62.5)	1,973	(64.1)	<0.001
ほとんど不可能	1	(6.3)	37	(13.7)	1	(12.5)	548	(17.8)	
なんとか手に入る	2	(12.5)	37	(13.7)	0	(.0)	342	(11.1)	
簡単に手に入る	0	(.0)	17	(6.3)	0	(.0)	91	(3.0)	
無回答・不明	2	(12.5)	9	(3.3)	2	(25.0)	122	(4.0)	
薬物の入手可能性(覚せい剤)									
絶対不可能	12	(75.0)	173	(63.8)	5	(62.5)	2,031	(66.0)	<0.001
ほとんど不可能	2	(12.5)	38	(14.0)	1	(12.5)	532	(17.3)	
なんとか手に入る	1	(6.3)	35	(12.9)	0	(.0)	309	(10.0)	
簡単に手に入る	0	(.0)	16	(5.9)	0	(.0)	82	(2.7)	
無回答・不明	1	(6.3)	9	(3.3)	2	(25.0)	122	(4.0)	
薬物の入手可能性(MDMA)									
絶対不可能	10	(62.5)	173	(63.8)	5	(62.5)	2,015	(65.5)	<0.001
ほとんど不可能	2	(12.5)	45	(16.6)	1	(12.5)	536	(17.4)	
なんとか手に入る	2	(12.5)	32	(11.8)	0	(.0)	322	(10.5)	
簡単に手に入る	0	(.0)	12	(4.4)	0	(.0)	73	(2.4)	
無回答・不明	2	(12.5)	9	(3.3)	2	(25.0)	130	(4.2)	
薬物の入手可能性(コカイン)									
絶対不可能	11	(68.8)	173	(63.8)	5	(62.5)	2,069	(67.3)	<0.001
ほとんど不可能	2	(12.5)	40	(14.8)	1	(12.5)	544	(17.7)	
なんとか手に入る	1	(6.3)	37	(13.7)	0	(.0)	284	(9.2)	
簡単に手に入る	0	(.0)	12	(4.4)	0	(.0)	57	(1.9)	
無回答・不明	2	(12.5)	9	(3.3)	2	(25.0)	122	(4.0)	
薬物の入手可能性(ヘロイン)									
絶対不可能	11	(68.8)	175	(64.6)	5	(62.5)	2,084	(67.8)	<0.001
ほとんど不可能	2	(12.5)	40	(14.8)	1	(12.5)	543	(17.7)	
なんとか手に入る	1	(6.3)	37	(13.7)	0	(.0)	276	(9.0)	
簡単に手に入る	0	(.0)	10	(3.7)	0	(.0)	48	(1.6)	
無回答・不明	2	(12.5)	9	(3.3)	2	(25.0)	125	(4.1)	
薬物の入手可能性(危険ドラッグ)									
絶対不可能	10	(62.5)	163	(60.1)	5	(62.5)	1,785	(58.0)	<0.001
ほとんど不可能	2	(12.5)	36	(13.3)	1	(12.5)	550	(17.9)	
なんとか手に入る	3	(18.8)	41	(15.1)	0	(.0)	436	(14.2)	
簡単に手に入る	0	(.0)	22	(8.1)	0	(.0)	183	(5.9)	
無回答・不明	1	(6.3)	9	(3.3)	2	(25.0)	122	(4.0)	

最終学歴: 中学校(小学校卒業、高等学校中退を含む)、高等学校(専門学校中退、短大・大学中退を含む)、短大・大学(大学院中退を含む)、在学中(15歳~42歳を含む)

表75. 学校中退歴別にみた薬物乱用状況(入手可能性)(n=3076)

	学校中退歴								
	あり		なし		無回答・不明		合計		p-value
	n=211	n=2852	n=13	n=3076	n	(%)	n	(%)	
薬物の入手可能性									
何れかの薬物	125	(59.2)	1486	(52.1)	6	(46.2)	1617	(52.6)	0.072
有機溶剤	124	(58.8)	1454	(51.0)	6	(46.2)	1584	(51.5)	0.012
大麻	28	(13.3)	403	(14.1)	2	(15.4)	433	(14.1)	0.074
覚せい剤	29	(13.7)	360	(12.6)	2	(15.4)	391	(12.7)	0.124
MDMA	33	(15.6)	360	(12.6)	2	(15.4)	395	(12.8)	0.211
コカイン	22	(10.4)	317	(11.1)	2	(15.4)	341	(11.1)	0.112
ヘロイン	21	(10.0)	301	(10.6)	2	(15.4)	324	(10.5)	0.109
危険ドラッグ	43	(20.4)	574	(20.1)	2	(15.4)	619	(20.1)	0.138
薬物の入手可能性(有機溶剤)									0.035
絶対不可能	69	(32.7)	976	(34.2)	5	(38.5)	1050	(34.1)	
ほとんど不可能	16	(7.6)	315	(11.0)	0	(.0)	331	(10.8)	
なんとか手に入る	46	(21.8)	550	(19.3)	1	(7.7)	597	(19.4)	
簡単に手に入る	78	(37.0)	904	(31.7)	5	(38.5)	987	(32.1)	
無回答・不明	2	(.9)	107	(3.8)	2	(15.4)	111	(3.6)	
薬物の入手可能性(大麻)									0.025
絶対不可能	145	(68.7)	1821	(63.8)	7	(53.8)	1973	(64.1)	
ほとんど不可能	35	(16.6)	511	(17.9)	2	(15.4)	548	(17.8)	
なんとか手に入る	23	(10.9)	319	(11.2)	0	(.0)	342	(11.1)	
簡単に手に入る	5	(2.4)	84	(2.9)	2	(15.4)	91	(3.0)	
無回答・不明	3	(1.4)	117	(4.1)	2	(15.4)	122	(4.0)	
薬物の入手可能性(覚せい剤)									0.279
絶対不可能	144	(68.2)	1880	(65.9)	7	(53.8)	2031	(66.0)	
ほとんど不可能	34	(16.1)	496	(17.4)	2	(15.4)	532	(17.3)	
なんとか手に入る	25	(11.8)	283	(9.9)	1	(7.7)	309	(10.0)	
簡単に手に入る	4	(1.9)	77	(2.7)	1	(7.7)	82	(2.7)	
無回答・不明	4	(1.9)	116	(4.1)	2	(15.4)	122	(4.0)	
薬物の入手可能性(MDMA)									0.448
絶対不可能	137	(64.9)	1871	(65.6)	7	(53.8)	2015	(65.5)	
ほとんど不可能	33	(15.6)	501	(17.6)	2	(15.4)	536	(17.4)	
なんとか手に入る	29	(13.7)	291	(10.2)	2	(15.4)	322	(10.5)	
簡単に手に入る	4	(1.9)	69	(2.4)	0	(.0)	73	(2.4)	
無回答・不明	8	(3.8)	120	(4.2)	2	(15.4)	130	(4.2)	
薬物の入手可能性(コカイン)									0.196
絶対不可能	148	(70.1)	1913	(67.1)	8	(61.5)	2069	(67.3)	
ほとんど不可能	37	(17.5)	506	(17.7)	1	(7.7)	544	(17.7)	
なんとか手に入る	20	(9.5)	263	(9.2)	1	(7.7)	284	(9.2)	
簡単に手に入る	2	(.9)	54	(1.9)	1	(7.7)	57	(1.9)	
無回答・不明	4	(1.9)	116	(4.1)	2	(15.4)	122	(4.0)	
薬物の入手可能性(ヘロイン)									0.325
絶対不可能	150	(71.1)	1926	(67.5)	8	(61.5)	2084	(67.8)	
ほとんど不可能	36	(17.1)	506	(17.7)	1	(7.7)	543	(17.7)	
なんとか手に入る	19	(9.0)	255	(8.9)	2	(15.4)	276	(9.0)	
簡単に手に入る	2	(.9)	46	(1.6)	0	(.0)	48	(1.6)	
無回答・不明	4	(1.9)	119	(4.2)	2	(15.4)	125	(4.1)	
薬物の入手可能性(危険ドラッグ)									0.354
絶対不可能	126	(59.7)	1651	(57.9)	8	(61.5)	1785	(58.0)	
ほとんど不可能	38	(18.0)	511	(17.9)	1	(7.7)	550	(17.9)	
なんとか手に入る	33	(15.6)	402	(14.1)	1	(7.7)	436	(14.2)	
簡単に手に入る	10	(4.7)	172	(6.0)	1	(7.7)	183	(5.9)	
無回答・不明	4	(1.9)	116	(4.1)	2	(15.4)	122	(4.0)	

表76. 薬物使用経験別にみた薬物乱用状況(入手可能性)(n=3076)

	薬物使用経験								
	生涯経験あり		生涯経験なし		無回答・不明		合計		p-value
	n=78	n=2940	n=58	n=3076	n	(%)	n	(%)	
薬物の入手可能性									
何れかの薬物	67	(85.9)	1,534	(52.2)	16	(27.6)	1,617	(52.6)	<0.001
有機溶剤	65	(83.3)	1,504	(51.2)	15	(25.9)	1,584	(51.5)	<0.001
大麻	36	(46.2)	394	(13.4)	3	(5.2)	433	(14.1)	<0.001
覚せい剤	33	(42.3)	355	(12.1)	3	(5.2)	391	(12.7)	<0.001
MDMA	34	(43.6)	358	(12.2)	3	(5.2)	395	(12.8)	<0.001
コカイン	25	(32.1)	313	(10.6)	3	(5.2)	341	(11.1)	<0.001
ヘロイン	23	(29.5)	298	(10.1)	3	(5.2)	324	(10.5)	<0.001
危険ドラッグ	39	(50.0)	576	(19.6)	4	(6.9)	619	(20.1)	<0.001
薬物の入手可能性(有機溶剤)									<0.001
絶対不可能	5	(6.4)	1,030	(35.0)	15	(25.9)	1,050	(34.1)	
ほとんど不可能	7	(9.0)	318	(10.8)	6	(10.3)	331	(10.8)	
なんとか手に入る	18	(23.1)	574	(19.5)	5	(8.6)	597	(19.4)	
簡単に手に入る	47	(60.3)	930	(31.6)	10	(17.2)	987	(32.1)	
無回答・不明	1	(1.3)	88	(3.0)	22	(37.9)	111	(3.6)	
薬物の入手可能性(大麻)									<0.001
絶対不可能	20	(25.6)	1,931	(65.7)	22	(37.9)	1,973	(64.1)	
ほとんど不可能	20	(25.6)	524	(17.8)	4	(6.9)	548	(17.8)	
なんとか手に入る	27	(34.6)	312	(10.6)	3	(5.2)	342	(11.1)	
簡単に手に入る	9	(11.5)	82	(2.8)	0	(0)	91	(3.0)	
無回答・不明	2	(2.6)	91	(3.1)	29	(50.0)	122	(4.0)	
薬物の入手可能性(覚せい剤)									<0.001
絶対不可能	23	(29.5)	1,986	(67.6)	22	(37.9)	2,031	(66.0)	
ほとんど不可能	20	(25.6)	509	(17.3)	3	(5.2)	532	(17.3)	
なんとか手に入る	23	(29.5)	283	(9.6)	3	(5.2)	309	(10.0)	
簡単に手に入る	10	(12.8)	72	(2.4)	0	(0)	82	(2.7)	
無回答・不明	2	(2.6)	90	(3.1)	30	(51.7)	122	(4.0)	
薬物の入手可能性(MDMA)									<0.001
絶対不可能	23	(29.5)	1,970	(67.0)	22	(37.9)	2,015	(65.5)	
ほとんど不可能	19	(24.4)	513	(17.4)	4	(6.9)	536	(17.4)	
なんとか手に入る	26	(33.3)	293	(10.0)	3	(5.2)	322	(10.5)	
簡単に手に入る	8	(10.3)	65	(2.2)	0	(0)	73	(2.4)	
無回答・不明	2	(2.6)	99	(3.4)	29	(50.0)	130	(4.2)	
薬物の入手可能性(コカイン)									<0.001
絶対不可能	24	(30.8)	2,024	(68.8)	21	(36.2)	2,069	(67.3)	
ほとんど不可能	27	(34.6)	514	(17.5)	3	(5.2)	544	(17.7)	
なんとか手に入る	20	(25.6)	261	(8.9)	3	(5.2)	284	(9.2)	
簡単に手に入る	5	(6.4)	52	(1.8)	0	(0)	57	(1.9)	
無回答・不明	2	(2.6)	89	(3.0)	31	(53.4)	122	(4.0)	
薬物の入手可能性(ヘロイン)									<0.001
絶対不可能	26	(33.3)	2,036	(69.3)	22	(37.9)	2,084	(67.8)	
ほとんど不可能	27	(34.6)	514	(17.5)	2	(3.4)	543	(17.7)	
なんとか手に入る	19	(24.4)	254	(8.6)	3	(5.2)	276	(9.0)	
簡単に手に入る	4	(5.1)	44	(1.5)	0	(0)	48	(1.6)	
無回答・不明	2	(2.6)	92	(3.1)	31	(53.4)	125	(4.1)	
薬物の入手可能性(危険ドラッグ)									<0.001
絶対不可能	17	(21.8)	1,746	(59.4)	22	(37.9)	1,785	(58.0)	
ほとんど不可能	20	(25.6)	526	(17.9)	4	(6.9)	550	(17.9)	
なんとか手に入る	27	(34.6)	405	(13.8)	4	(6.9)	436	(14.2)	
簡単に手に入る	12	(15.4)	171	(5.8)	0	(0)	183	(5.9)	
無回答・不明	2	(2.6)	92	(3.1)	28	(48.3)	122	(4.0)	

表77. 居住地別にみた薬物乱用状況(使用経験)(n=3076)

	居住地																																																																																																																																																																																																																																																																																																																																																																																																																																																																																																																																																																																																																																																																																																																																																																																																																																																														
	北海道		東北		関東		北陸		東山		東海																																																																																																																																																																																																																																																																																																																																																																																																																																																																																																																																																																																																																																																																																																																																																																																																																																																				
	n=131		n=250		n=948		n=154		n=150		n=328																																																																																																																																																																																																																																																																																																																																																																																																																																																																																																																																																																																																																																																																																																																																																																																																																																																				
	n	(%)	n	(%)	n	(%)	n	(%)	n	(%)	n	(%)																																																																																																																																																																																																																																																																																																																																																																																																																																																																																																																																																																																																																																																																																																																																																																																																																																																			
生涯経験(何れかの薬物)													経験なし	120	(91.6)	239	(95.6)	909	(95.9)	149	(96.8)	144	(96.0)	312	(95.1)	経験あり	6	(4.6)	4	(1.6)	25	(2.6)	3	(1.9)	2	(1.3)	10	(3.0)	無回答・不明	5	(3.8)	7	(2.8)	14	(1.5)	2	(1.3)	4	(2.7)	6	(1.8)	生涯経験(有機溶剤)													経験なし	128	(97.7)	244	(97.6)	930	(98.1)	149	(96.8)	147	(98.0)	317	(96.6)	経験あり	2	(1.5)	3	(1.2)	14	(1.5)	3	(1.9)	1	(.7)	9	(2.7)	無回答・不明	1	(.8)	3	(1.2)	4	(.4)	2	(1.3)	2	(1.3)	2	(.6)	生涯経験(大麻)													経験なし	126	(96.2)	246	(98.4)	925	(97.6)	152	(98.7)	145	(96.7)	319	(97.3)	経験あり	4	(3.1)	1	(.4)	15	(1.6)	0	(.0)	2	(1.3)	4	(1.2)	無回答・不明	1	(.8)	3	(1.2)	8	(.8)	2	(1.3)	3	(2.0)	5	(1.5)	生涯経験(覚せい剤)													経験なし	128	(97.7)	247	(98.8)	934	(98.5)	152	(98.7)	146	(97.3)	321	(97.9)	経験あり	2	(1.5)	0	(.0)	7	(.7)	0	(.0)	1	(.7)	3	(.9)	無回答・不明	1	(.8)	3	(1.2)	7	(.7)	2	(1.3)	3	(2.0)	4	(1.2)	生涯経験(MDMA)													経験なし	129	(98.5)	247	(98.8)	938	(98.9)	152	(98.7)	146	(97.3)	324	(98.8)	経験あり	1	(.8)	0	(.0)	1	(.1)	0	(.0)	0	(.0)	0	(.0)	無回答・不明	1	(.8)	3	(1.2)	9	(.9)	2	(1.3)	4	(2.7)	4	(1.2)	生涯経験(コカイン)													経験なし	128	(97.7)	247	(98.8)	935	(98.6)	152	(98.7)	146	(97.3)	323	(98.5)	経験あり	1	(.8)	0	(.0)	3	(.3)	0	(.0)	0	(.0)	1	(.3)	無回答・不明	2	(1.5)	3	(1.2)	10	(1.1)	2	(1.3)	4	(2.7)	4	(1.2)	生涯経験(ヘロイン)													経験なし	129	(98.5)	244	(97.6)	933	(98.4)	152	(98.7)	146	(97.3)	323	(98.5)	経験あり	0	(.0)	0	(.0)	3	(.3)	0	(.0)	0	(.0)	0	(.0)	無回答・不明	2	(1.5)	6	(2.4)	12	(1.3)	2	(1.3)	4	(2.7)	5	(1.5)	生涯経験(危険ドラッグ)													経験なし	126	(96.2)	246	(98.4)	935	(98.6)	152	(98.7)	146	(97.3)	324	(98.8)	経験あり	2	(1.5)	0	(.0)	2	(.2)	0	(.0)	0	(.0)	1	(.3)	無回答・不明	3	(2.3)	4	(1.6)	11	(1.2)	2	(1.3)	4	(2.7)	3	(.9)	過去1年経験(何れかの薬物)													経験なし	126	(96.2)	242	(96.8)	932	(98.3)	152	(98.7)	146	(97.3)	321	(97.9)	経験あり	0	(.0)	1	(.4)	2	(.2)	0	(.0)	0	(.0)	1	(.3)	無回答・不明	5	(3.8)	7	(2.8)	14	(1.5)	2	(1.3)	4	(2.7)	6	(1.8)	過去1年経験(有機溶剤)													経験なし	130	(99.2)	246	(98.4)	943	(99.5)	152	(98.7)	148	(98.7)	326	(99.4)	経験あり	0	(.0)	1	(.4)	1	(.1)	0	(.0)	0	(.0)	0	(.0)	無回答・不明	1	(.8)	3	(1.2)	4	(.4)	2	(1.3)	2	(1.3)	2	(.6)	過去1年経験(大麻)													経験なし	130	(99.2)	247	(98.8)	939	(99.1)	152	(98.7)	147	(98.0)	322	(98.2)	経験あり	0	(.0)	0	(.0)	1	(.1)	0	(.0)	0	(.0)	1	(.3)	無回答・不明	1	(.8)	3	(1.2)	8	(.8)	2	(1.3)	3	(2.0)	5	(1.5)	過去1年経験(覚せい剤)													経験なし	130	(99.2)	247	(98.8)	941	(99.3)	152	(98.7)	147	(98.0)	324	(98.8)	経験あり	0	(.0)	0	(.0)	0	(.0)	0	(.0)	0	(.0)	0	(.0)	無回答・不明	1	(.8)	3	(1.2)	7	(.7)	2	(1.3)	3	(2.0)	4	(1.2)	過去1年経験(MDMA)													経験なし	130	(99.2)	247	(98.8)	939	(99.1)	152	(98.7)	146	(97.3)	324	(98.8)	経験あり	0	(.0)	0	(.0)	0	(.0)	0	(.0)	0	(.0)	0	(.0)	無回答・不明	1	(.8)	3	(1.2)	9	(.9)	2	(1.3)	4	(2.7)	4	(1.2)	過去1年経験(コカイン)													経験なし	129	(98.5)	247	(98.8)	938	(98.9)	152	(98.7)	146	(97.3)	324	(98.8)	経験あり	0	(.0)	0	(.0)	0	(.0)	0	(.0)	0	(.0)	0	(.0)	無回答・不明	2	(1.5)	3	(1.2)	10	(1.1)	2	(1.3)	4	(2.7)	4	(1.2)	過去1年経験(ヘロイン)													経験なし	129	(98.5)	244	(97.6)	936	(98.7)	152	(98.7)	146	(97.3)	323	(98.5)	経験あり	0	(.0)	0	(.0)	0	(.0)	0	(.0)	0	(.0)	0	(.0)	無回答・不明	2	(1.5)	6	(2.4)	12	(1.3)	2	(1.3)	4	(2.7)	5	(1.5)	過去1年経験(危険ドラッグ)													経験なし	128	(97.7)	246	(98.4)	937	(98.8)	152	(98.7)	146	(97.3)	325	(99.1)	経験あり	0	(.0)	0	(.0)	0	(.0)	0	(.0)	0	(.0)	0	(.0)	無回答・不明	3	(2.3)	4	(1.6)	11	(1.2)	2	(1.3)	4	(2.7)	3	(.9)
経験なし	120	(91.6)	239	(95.6)	909	(95.9)	149	(96.8)	144	(96.0)	312	(95.1)																																																																																																																																																																																																																																																																																																																																																																																																																																																																																																																																																																																																																																																																																																																																																																																																																																																			
経験あり	6	(4.6)	4	(1.6)	25	(2.6)	3	(1.9)	2	(1.3)	10	(3.0)																																																																																																																																																																																																																																																																																																																																																																																																																																																																																																																																																																																																																																																																																																																																																																																																																																																			
無回答・不明	5	(3.8)	7	(2.8)	14	(1.5)	2	(1.3)	4	(2.7)	6	(1.8)																																																																																																																																																																																																																																																																																																																																																																																																																																																																																																																																																																																																																																																																																																																																																																																																																																																			
生涯経験(有機溶剤)													経験なし	128	(97.7)	244	(97.6)	930	(98.1)	149	(96.8)	147	(98.0)	317	(96.6)	経験あり	2	(1.5)	3	(1.2)	14	(1.5)	3	(1.9)	1	(.7)	9	(2.7)	無回答・不明	1	(.8)	3	(1.2)	4	(.4)	2	(1.3)	2	(1.3)	2	(.6)	生涯経験(大麻)													経験なし	126	(96.2)	246	(98.4)	925	(97.6)	152	(98.7)	145	(96.7)	319	(97.3)	経験あり	4	(3.1)	1	(.4)	15	(1.6)	0	(.0)	2	(1.3)	4	(1.2)	無回答・不明	1	(.8)	3	(1.2)	8	(.8)	2	(1.3)	3	(2.0)	5	(1.5)	生涯経験(覚せい剤)													経験なし	128	(97.7)	247	(98.8)	934	(98.5)	152	(98.7)	146	(97.3)	321	(97.9)	経験あり	2	(1.5)	0	(.0)	7	(.7)	0	(.0)	1	(.7)	3	(.9)	無回答・不明	1	(.8)	3	(1.2)	7	(.7)	2	(1.3)	3	(2.0)	4	(1.2)	生涯経験(MDMA)													経験なし	129	(98.5)	247	(98.8)	938	(98.9)	152	(98.7)	146	(97.3)	324	(98.8)	経験あり	1	(.8)	0	(.0)	1	(.1)	0	(.0)	0	(.0)	0	(.0)	無回答・不明	1	(.8)	3	(1.2)	9	(.9)	2	(1.3)	4	(2.7)	4	(1.2)	生涯経験(コカイン)													経験なし	128	(97.7)	247	(98.8)	935	(98.6)	152	(98.7)	146	(97.3)	323	(98.5)	経験あり	1	(.8)	0	(.0)	3	(.3)	0	(.0)	0	(.0)	1	(.3)	無回答・不明	2	(1.5)	3	(1.2)	10	(1.1)	2	(1.3)	4	(2.7)	4	(1.2)	生涯経験(ヘロイン)													経験なし	129	(98.5)	244	(97.6)	933	(98.4)	152	(98.7)	146	(97.3)	323	(98.5)	経験あり	0	(.0)	0	(.0)	3	(.3)	0	(.0)	0	(.0)	0	(.0)	無回答・不明	2	(1.5)	6	(2.4)	12	(1.3)	2	(1.3)	4	(2.7)	5	(1.5)	生涯経験(危険ドラッグ)													経験なし	126	(96.2)	246	(98.4)	935	(98.6)	152	(98.7)	146	(97.3)	324	(98.8)	経験あり	2	(1.5)	0	(.0)	2	(.2)	0	(.0)	0	(.0)	1	(.3)	無回答・不明	3	(2.3)	4	(1.6)	11	(1.2)	2	(1.3)	4	(2.7)	3	(.9)	過去1年経験(何れかの薬物)													経験なし	126	(96.2)	242	(96.8)	932	(98.3)	152	(98.7)	146	(97.3)	321	(97.9)	経験あり	0	(.0)	1	(.4)	2	(.2)	0	(.0)	0	(.0)	1	(.3)	無回答・不明	5	(3.8)	7	(2.8)	14	(1.5)	2	(1.3)	4	(2.7)	6	(1.8)	過去1年経験(有機溶剤)													経験なし	130	(99.2)	246	(98.4)	943	(99.5)	152	(98.7)	148	(98.7)	326	(99.4)	経験あり	0	(.0)	1	(.4)	1	(.1)	0	(.0)	0	(.0)	0	(.0)	無回答・不明	1	(.8)	3	(1.2)	4	(.4)	2	(1.3)	2	(1.3)	2	(.6)	過去1年経験(大麻)													経験なし	130	(99.2)	247	(98.8)	939	(99.1)	152	(98.7)	147	(98.0)	322	(98.2)	経験あり	0	(.0)	0	(.0)	1	(.1)	0	(.0)	0	(.0)	1	(.3)	無回答・不明	1	(.8)	3	(1.2)	8	(.8)	2	(1.3)	3	(2.0)	5	(1.5)	過去1年経験(覚せい剤)													経験なし	130	(99.2)	247	(98.8)	941	(99.3)	152	(98.7)	147	(98.0)	324	(98.8)	経験あり	0	(.0)	0	(.0)	0	(.0)	0	(.0)	0	(.0)	0	(.0)	無回答・不明	1	(.8)	3	(1.2)	7	(.7)	2	(1.3)	3	(2.0)	4	(1.2)	過去1年経験(MDMA)													経験なし	130	(99.2)	247	(98.8)	939	(99.1)	152	(98.7)	146	(97.3)	324	(98.8)	経験あり	0	(.0)	0	(.0)	0	(.0)	0	(.0)	0	(.0)	0	(.0)	無回答・不明	1	(.8)	3	(1.2)	9	(.9)	2	(1.3)	4	(2.7)	4	(1.2)	過去1年経験(コカイン)													経験なし	129	(98.5)	247	(98.8)	938	(98.9)	152	(98.7)	146	(97.3)	324	(98.8)	経験あり	0	(.0)	0	(.0)	0	(.0)	0	(.0)	0	(.0)	0	(.0)	無回答・不明	2	(1.5)	3	(1.2)	10	(1.1)	2	(1.3)	4	(2.7)	4	(1.2)	過去1年経験(ヘロイン)													経験なし	129	(98.5)	244	(97.6)	936	(98.7)	152	(98.7)	146	(97.3)	323	(98.5)	経験あり	0	(.0)	0	(.0)	0	(.0)	0	(.0)	0	(.0)	0	(.0)	無回答・不明	2	(1.5)	6	(2.4)	12	(1.3)	2	(1.3)	4	(2.7)	5	(1.5)	過去1年経験(危険ドラッグ)													経験なし	128	(97.7)	246	(98.4)	937	(98.8)	152	(98.7)	146	(97.3)	325	(99.1)	経験あり	0	(.0)	0	(.0)	0	(.0)	0	(.0)	0	(.0)	0	(.0)	無回答・不明	3	(2.3)	4	(1.6)	11	(1.2)	2	(1.3)	4	(2.7)	3	(.9)																																																				
経験なし	128	(97.7)	244	(97.6)	930	(98.1)	149	(96.8)	147	(98.0)	317	(96.6)																																																																																																																																																																																																																																																																																																																																																																																																																																																																																																																																																																																																																																																																																																																																																																																																																																																			
経験あり	2	(1.5)	3	(1.2)	14	(1.5)	3	(1.9)	1	(.7)	9	(2.7)																																																																																																																																																																																																																																																																																																																																																																																																																																																																																																																																																																																																																																																																																																																																																																																																																																																			
無回答・不明	1	(.8)	3	(1.2)	4	(.4)	2	(1.3)	2	(1.3)	2	(.6)																																																																																																																																																																																																																																																																																																																																																																																																																																																																																																																																																																																																																																																																																																																																																																																																																																																			
生涯経験(大麻)													経験なし	126	(96.2)	246	(98.4)	925	(97.6)	152	(98.7)	145	(96.7)	319	(97.3)	経験あり	4	(3.1)	1	(.4)	15	(1.6)	0	(.0)	2	(1.3)	4	(1.2)	無回答・不明	1	(.8)	3	(1.2)	8	(.8)	2	(1.3)	3	(2.0)	5	(1.5)	生涯経験(覚せい剤)													経験なし	128	(97.7)	247	(98.8)	934	(98.5)	152	(98.7)	146	(97.3)	321	(97.9)	経験あり	2	(1.5)	0	(.0)	7	(.7)	0	(.0)	1	(.7)	3	(.9)	無回答・不明	1	(.8)	3	(1.2)	7	(.7)	2	(1.3)	3	(2.0)	4	(1.2)	生涯経験(MDMA)													経験なし	129	(98.5)	247	(98.8)	938	(98.9)	152	(98.7)	146	(97.3)	324	(98.8)	経験あり	1	(.8)	0	(.0)	1	(.1)	0	(.0)	0	(.0)	0	(.0)	無回答・不明	1	(.8)	3	(1.2)	9	(.9)	2	(1.3)	4	(2.7)	4	(1.2)	生涯経験(コカイン)													経験なし	128	(97.7)	247	(98.8)	935	(98.6)	152	(98.7)	146	(97.3)	323	(98.5)	経験あり	1	(.8)	0	(.0)	3	(.3)	0	(.0)	0	(.0)	1	(.3)	無回答・不明	2	(1.5)	3	(1.2)	10	(1.1)	2	(1.3)	4	(2.7)	4	(1.2)	生涯経験(ヘロイン)													経験なし	129	(98.5)	244	(97.6)	933	(98.4)	152	(98.7)	146	(97.3)	323	(98.5)	経験あり	0	(.0)	0	(.0)	3	(.3)	0	(.0)	0	(.0)	0	(.0)	無回答・不明	2	(1.5)	6	(2.4)	12	(1.3)	2	(1.3)	4	(2.7)	5	(1.5)	生涯経験(危険ドラッグ)													経験なし	126	(96.2)	246	(98.4)	935	(98.6)	152	(98.7)	146	(97.3)	324	(98.8)	経験あり	2	(1.5)	0	(.0)	2	(.2)	0	(.0)	0	(.0)	1	(.3)	無回答・不明	3	(2.3)	4	(1.6)	11	(1.2)	2	(1.3)	4	(2.7)	3	(.9)	過去1年経験(何れかの薬物)													経験なし	126	(96.2)	242	(96.8)	932	(98.3)	152	(98.7)	146	(97.3)	321	(97.9)	経験あり	0	(.0)	1	(.4)	2	(.2)	0	(.0)	0	(.0)	1	(.3)	無回答・不明	5	(3.8)	7	(2.8)	14	(1.5)	2	(1.3)	4	(2.7)	6	(1.8)	過去1年経験(有機溶剤)													経験なし	130	(99.2)	246	(98.4)	943	(99.5)	152	(98.7)	148	(98.7)	326	(99.4)	経験あり	0	(.0)	1	(.4)	1	(.1)	0	(.0)	0	(.0)	0	(.0)	無回答・不明	1	(.8)	3	(1.2)	4	(.4)	2	(1.3)	2	(1.3)	2	(.6)	過去1年経験(大麻)													経験なし	130	(99.2)	247	(98.8)	939	(99.1)	152	(98.7)	147	(98.0)	322	(98.2)	経験あり	0	(.0)	0	(.0)	1	(.1)	0	(.0)	0	(.0)	1	(.3)	無回答・不明	1	(.8)	3	(1.2)	8	(.8)	2	(1.3)	3	(2.0)	5	(1.5)	過去1年経験(覚せい剤)													経験なし	130	(99.2)	247	(98.8)	941	(99.3)	152	(98.7)	147	(98.0)	324	(98.8)	経験あり	0	(.0)	0	(.0)	0	(.0)	0	(.0)	0	(.0)	0	(.0)	無回答・不明	1	(.8)	3	(1.2)	7	(.7)	2	(1.3)	3	(2.0)	4	(1.2)	過去1年経験(MDMA)													経験なし	130	(99.2)	247	(98.8)	939	(99.1)	152	(98.7)	146	(97.3)	324	(98.8)	経験あり	0	(.0)	0	(.0)	0	(.0)	0	(.0)	0	(.0)	0	(.0)	無回答・不明	1	(.8)	3	(1.2)	9	(.9)	2	(1.3)	4	(2.7)	4	(1.2)	過去1年経験(コカイン)													経験なし	129	(98.5)	247	(98.8)	938	(98.9)	152	(98.7)	146	(97.3)	324	(98.8)	経験あり	0	(.0)	0	(.0)	0	(.0)	0	(.0)	0	(.0)	0	(.0)	無回答・不明	2	(1.5)	3	(1.2)	10	(1.1)	2	(1.3)	4	(2.7)	4	(1.2)	過去1年経験(ヘロイン)													経験なし	129	(98.5)	244	(97.6)	936	(98.7)	152	(98.7)	146	(97.3)	323	(98.5)	経験あり	0	(.0)	0	(.0)	0	(.0)	0	(.0)	0	(.0)	0	(.0)	無回答・不明	2	(1.5)	6	(2.4)	12	(1.3)	2	(1.3)	4	(2.7)	5	(1.5)	過去1年経験(危険ドラッグ)													経験なし	128	(97.7)	246	(98.4)	937	(98.8)	152	(98.7)	146	(97.3)	325	(99.1)	経験あり	0	(.0)	0	(.0)	0	(.0)	0	(.0)	0	(.0)	0	(.0)	無回答・不明	3	(2.3)	4	(1.6)	11	(1.2)	2	(1.3)	4	(2.7)	3	(.9)																																																																																																								
経験なし	126	(96.2)	246	(98.4)	925	(97.6)	152	(98.7)	145	(96.7)	319	(97.3)																																																																																																																																																																																																																																																																																																																																																																																																																																																																																																																																																																																																																																																																																																																																																																																																																																																			
経験あり	4	(3.1)	1	(.4)	15	(1.6)	0	(.0)	2	(1.3)	4	(1.2)																																																																																																																																																																																																																																																																																																																																																																																																																																																																																																																																																																																																																																																																																																																																																																																																																																																			
無回答・不明	1	(.8)	3	(1.2)	8	(.8)	2	(1.3)	3	(2.0)	5	(1.5)																																																																																																																																																																																																																																																																																																																																																																																																																																																																																																																																																																																																																																																																																																																																																																																																																																																			
生涯経験(覚せい剤)													経験なし	128	(97.7)	247	(98.8)	934	(98.5)	152	(98.7)	146	(97.3)	321	(97.9)	経験あり	2	(1.5)	0	(.0)	7	(.7)	0	(.0)	1	(.7)	3	(.9)	無回答・不明	1	(.8)	3	(1.2)	7	(.7)	2	(1.3)	3	(2.0)	4	(1.2)	生涯経験(MDMA)													経験なし	129	(98.5)	247	(98.8)	938	(98.9)	152	(98.7)	146	(97.3)	324	(98.8)	経験あり	1	(.8)	0	(.0)	1	(.1)	0	(.0)	0	(.0)	0	(.0)	無回答・不明	1	(.8)	3	(1.2)	9	(.9)	2	(1.3)	4	(2.7)	4	(1.2)	生涯経験(コカイン)													経験なし	128	(97.7)	247	(98.8)	935	(98.6)	152	(98.7)	146	(97.3)	323	(98.5)	経験あり	1	(.8)	0	(.0)	3	(.3)	0	(.0)	0	(.0)	1	(.3)	無回答・不明	2	(1.5)	3	(1.2)	10	(1.1)	2	(1.3)	4	(2.7)	4	(1.2)	生涯経験(ヘロイン)													経験なし	129	(98.5)	244	(97.6)	933	(98.4)	152	(98.7)	146	(97.3)	323	(98.5)	経験あり	0	(.0)	0	(.0)	3	(.3)	0	(.0)	0	(.0)	0	(.0)	無回答・不明	2	(1.5)	6	(2.4)	12	(1.3)	2	(1.3)	4	(2.7)	5	(1.5)	生涯経験(危険ドラッグ)													経験なし	126	(96.2)	246	(98.4)	935	(98.6)	152	(98.7)	146	(97.3)	324	(98.8)	経験あり	2	(1.5)	0	(.0)	2	(.2)	0	(.0)	0	(.0)	1	(.3)	無回答・不明	3	(2.3)	4	(1.6)	11	(1.2)	2	(1.3)	4	(2.7)	3	(.9)	過去1年経験(何れかの薬物)													経験なし	126	(96.2)	242	(96.8)	932	(98.3)	152	(98.7)	146	(97.3)	321	(97.9)	経験あり	0	(.0)	1	(.4)	2	(.2)	0	(.0)	0	(.0)	1	(.3)	無回答・不明	5	(3.8)	7	(2.8)	14	(1.5)	2	(1.3)	4	(2.7)	6	(1.8)	過去1年経験(有機溶剤)													経験なし	130	(99.2)	246	(98.4)	943	(99.5)	152	(98.7)	148	(98.7)	326	(99.4)	経験あり	0	(.0)	1	(.4)	1	(.1)	0	(.0)	0	(.0)	0	(.0)	無回答・不明	1	(.8)	3	(1.2)	4	(.4)	2	(1.3)	2	(1.3)	2	(.6)	過去1年経験(大麻)													経験なし	130	(99.2)	247	(98.8)	939	(99.1)	152	(98.7)	147	(98.0)	322	(98.2)	経験あり	0	(.0)	0	(.0)	1	(.1)	0	(.0)	0	(.0)	1	(.3)	無回答・不明	1	(.8)	3	(1.2)	8	(.8)	2	(1.3)	3	(2.0)	5	(1.5)	過去1年経験(覚せい剤)													経験なし	130	(99.2)	247	(98.8)	941	(99.3)	152	(98.7)	147	(98.0)	324	(98.8)	経験あり	0	(.0)	0	(.0)	0	(.0)	0	(.0)	0	(.0)	0	(.0)	無回答・不明	1	(.8)	3	(1.2)	7	(.7)	2	(1.3)	3	(2.0)	4	(1.2)	過去1年経験(MDMA)													経験なし	130	(99.2)	247	(98.8)	939	(99.1)	152	(98.7)	146	(97.3)	324	(98.8)	経験あり	0	(.0)	0	(.0)	0	(.0)	0	(.0)	0	(.0)	0	(.0)	無回答・不明	1	(.8)	3	(1.2)	9	(.9)	2	(1.3)	4	(2.7)	4	(1.2)	過去1年経験(コカイン)													経験なし	129	(98.5)	247	(98.8)	938	(98.9)	152	(98.7)	146	(97.3)	324	(98.8)	経験あり	0	(.0)	0	(.0)	0	(.0)	0	(.0)	0	(.0)	0	(.0)	無回答・不明	2	(1.5)	3	(1.2)	10	(1.1)	2	(1.3)	4	(2.7)	4	(1.2)	過去1年経験(ヘロイン)													経験なし	129	(98.5)	244	(97.6)	936	(98.7)	152	(98.7)	146	(97.3)	323	(98.5)	経験あり	0	(.0)	0	(.0)	0	(.0)	0	(.0)	0	(.0)	0	(.0)	無回答・不明	2	(1.5)	6	(2.4)	12	(1.3)	2	(1.3)	4	(2.7)	5	(1.5)	過去1年経験(危険ドラッグ)													経験なし	128	(97.7)	246	(98.4)	937	(98.8)	152	(98.7)	146	(97.3)	325	(99.1)	経験あり	0	(.0)	0	(.0)	0	(.0)	0	(.0)	0	(.0)	0	(.0)	無回答・不明	3	(2.3)	4	(1.6)	11	(1.2)	2	(1.3)	4	(2.7)	3	(.9)																																																																																																																																																												
経験なし	128	(97.7)	247	(98.8)	934	(98.5)	152	(98.7)	146	(97.3)	321	(97.9)																																																																																																																																																																																																																																																																																																																																																																																																																																																																																																																																																																																																																																																																																																																																																																																																																																																			
経験あり	2	(1.5)	0	(.0)	7	(.7)	0	(.0)	1	(.7)	3	(.9)																																																																																																																																																																																																																																																																																																																																																																																																																																																																																																																																																																																																																																																																																																																																																																																																																																																			
無回答・不明	1	(.8)	3	(1.2)	7	(.7)	2	(1.3)	3	(2.0)	4	(1.2)																																																																																																																																																																																																																																																																																																																																																																																																																																																																																																																																																																																																																																																																																																																																																																																																																																																			
生涯経験(MDMA)													経験なし	129	(98.5)	247	(98.8)	938	(98.9)	152	(98.7)	146	(97.3)	324	(98.8)	経験あり	1	(.8)	0	(.0)	1	(.1)	0	(.0)	0	(.0)	0	(.0)	無回答・不明	1	(.8)	3	(1.2)	9	(.9)	2	(1.3)	4	(2.7)	4	(1.2)	生涯経験(コカイン)													経験なし	128	(97.7)	247	(98.8)	935	(98.6)	152	(98.7)	146	(97.3)	323	(98.5)	経験あり	1	(.8)	0	(.0)	3	(.3)	0	(.0)	0	(.0)	1	(.3)	無回答・不明	2	(1.5)	3	(1.2)	10	(1.1)	2	(1.3)	4	(2.7)	4	(1.2)	生涯経験(ヘロイン)													経験なし	129	(98.5)	244	(97.6)	933	(98.4)	152	(98.7)	146	(97.3)	323	(98.5)	経験あり	0	(.0)	0	(.0)	3	(.3)	0	(.0)	0	(.0)	0	(.0)	無回答・不明	2	(1.5)	6	(2.4)	12	(1.3)	2	(1.3)	4	(2.7)	5	(1.5)	生涯経験(危険ドラッグ)													経験なし	126	(96.2)	246	(98.4)	935	(98.6)	152	(98.7)	146	(97.3)	324	(98.8)	経験あり	2	(1.5)	0	(.0)	2	(.2)	0	(.0)	0	(.0)	1	(.3)	無回答・不明	3	(2.3)	4	(1.6)	11	(1.2)	2	(1.3)	4	(2.7)	3	(.9)	過去1年経験(何れかの薬物)													経験なし	126	(96.2)	242	(96.8)	932	(98.3)	152	(98.7)	146	(97.3)	321	(97.9)	経験あり	0	(.0)	1	(.4)	2	(.2)	0	(.0)	0	(.0)	1	(.3)	無回答・不明	5	(3.8)	7	(2.8)	14	(1.5)	2	(1.3)	4	(2.7)	6	(1.8)	過去1年経験(有機溶剤)													経験なし	130	(99.2)	246	(98.4)	943	(99.5)	152	(98.7)	148	(98.7)	326	(99.4)	経験あり	0	(.0)	1	(.4)	1	(.1)	0	(.0)	0	(.0)	0	(.0)	無回答・不明	1	(.8)	3	(1.2)	4	(.4)	2	(1.3)	2	(1.3)	2	(.6)	過去1年経験(大麻)													経験なし	130	(99.2)	247	(98.8)	939	(99.1)	152	(98.7)	147	(98.0)	322	(98.2)	経験あり	0	(.0)	0	(.0)	1	(.1)	0	(.0)	0	(.0)	1	(.3)	無回答・不明	1	(.8)	3	(1.2)	8	(.8)	2	(1.3)	3	(2.0)	5	(1.5)	過去1年経験(覚せい剤)													経験なし	130	(99.2)	247	(98.8)	941	(99.3)	152	(98.7)	147	(98.0)	324	(98.8)	経験あり	0	(.0)	0	(.0)	0	(.0)	0	(.0)	0	(.0)	0	(.0)	無回答・不明	1	(.8)	3	(1.2)	7	(.7)	2	(1.3)	3	(2.0)	4	(1.2)	過去1年経験(MDMA)													経験なし	130	(99.2)	247	(98.8)	939	(99.1)	152	(98.7)	146	(97.3)	324	(98.8)	経験あり	0	(.0)	0	(.0)	0	(.0)	0	(.0)	0	(.0)	0	(.0)	無回答・不明	1	(.8)	3	(1.2)	9	(.9)	2	(1.3)	4	(2.7)	4	(1.2)	過去1年経験(コカイン)													経験なし	129	(98.5)	247	(98.8)	938	(98.9)	152	(98.7)	146	(97.3)	324	(98.8)	経験あり	0	(.0)	0	(.0)	0	(.0)	0	(.0)	0	(.0)	0	(.0)	無回答・不明	2	(1.5)	3	(1.2)	10	(1.1)	2	(1.3)	4	(2.7)	4	(1.2)	過去1年経験(ヘロイン)													経験なし	129	(98.5)	244	(97.6)	936	(98.7)	152	(98.7)	146	(97.3)	323	(98.5)	経験あり	0	(.0)	0	(.0)	0	(.0)	0	(.0)	0	(.0)	0	(.0)	無回答・不明	2	(1.5)	6	(2.4)	12	(1.3)	2	(1.3)	4	(2.7)	5	(1.5)	過去1年経験(危険ドラッグ)													経験なし	128	(97.7)	246	(98.4)	937	(98.8)	152	(98.7)	146	(97.3)	325	(99.1)	経験あり	0	(.0)	0	(.0)	0	(.0)	0	(.0)	0	(.0)	0	(.0)	無回答・不明	3	(2.3)	4	(1.6)	11	(1.2)	2	(1.3)	4	(2.7)	3	(.9)																																																																																																																																																																																																																
経験なし	129	(98.5)	247	(98.8)	938	(98.9)	152	(98.7)	146	(97.3)	324	(98.8)																																																																																																																																																																																																																																																																																																																																																																																																																																																																																																																																																																																																																																																																																																																																																																																																																																																			
経験あり	1	(.8)	0	(.0)	1	(.1)	0	(.0)	0	(.0)	0	(.0)																																																																																																																																																																																																																																																																																																																																																																																																																																																																																																																																																																																																																																																																																																																																																																																																																																																			
無回答・不明	1	(.8)	3	(1.2)	9	(.9)	2	(1.3)	4	(2.7)	4	(1.2)																																																																																																																																																																																																																																																																																																																																																																																																																																																																																																																																																																																																																																																																																																																																																																																																																																																			
生涯経験(コカイン)													経験なし	128	(97.7)	247	(98.8)	935	(98.6)	152	(98.7)	146	(97.3)	323	(98.5)	経験あり	1	(.8)	0	(.0)	3	(.3)	0	(.0)	0	(.0)	1	(.3)	無回答・不明	2	(1.5)	3	(1.2)	10	(1.1)	2	(1.3)	4	(2.7)	4	(1.2)	生涯経験(ヘロイン)													経験なし	129	(98.5)	244	(97.6)	933	(98.4)	152	(98.7)	146	(97.3)	323	(98.5)	経験あり	0	(.0)	0	(.0)	3	(.3)	0	(.0)	0	(.0)	0	(.0)	無回答・不明	2	(1.5)	6	(2.4)	12	(1.3)	2	(1.3)	4	(2.7)	5	(1.5)	生涯経験(危険ドラッグ)													経験なし	126	(96.2)	246	(98.4)	935	(98.6)	152	(98.7)	146	(97.3)	324	(98.8)	経験あり	2	(1.5)	0	(.0)	2	(.2)	0	(.0)	0	(.0)	1	(.3)	無回答・不明	3	(2.3)	4	(1.6)	11	(1.2)	2	(1.3)	4	(2.7)	3	(.9)	過去1年経験(何れかの薬物)													経験なし	126	(96.2)	242	(96.8)	932	(98.3)	152	(98.7)	146	(97.3)	321	(97.9)	経験あり	0	(.0)	1	(.4)	2	(.2)	0	(.0)	0	(.0)	1	(.3)	無回答・不明	5	(3.8)	7	(2.8)	14	(1.5)	2	(1.3)	4	(2.7)	6	(1.8)	過去1年経験(有機溶剤)													経験なし	130	(99.2)	246	(98.4)	943	(99.5)	152	(98.7)	148	(98.7)	326	(99.4)	経験あり	0	(.0)	1	(.4)	1	(.1)	0	(.0)	0	(.0)	0	(.0)	無回答・不明	1	(.8)	3	(1.2)	4	(.4)	2	(1.3)	2	(1.3)	2	(.6)	過去1年経験(大麻)													経験なし	130	(99.2)	247	(98.8)	939	(99.1)	152	(98.7)	147	(98.0)	322	(98.2)	経験あり	0	(.0)	0	(.0)	1	(.1)	0	(.0)	0	(.0)	1	(.3)	無回答・不明	1	(.8)	3	(1.2)	8	(.8)	2	(1.3)	3	(2.0)	5	(1.5)	過去1年経験(覚せい剤)													経験なし	130	(99.2)	247	(98.8)	941	(99.3)	152	(98.7)	147	(98.0)	324	(98.8)	経験あり	0	(.0)	0	(.0)	0	(.0)	0	(.0)	0	(.0)	0	(.0)	無回答・不明	1	(.8)	3	(1.2)	7	(.7)	2	(1.3)	3	(2.0)	4	(1.2)	過去1年経験(MDMA)													経験なし	130	(99.2)	247	(98.8)	939	(99.1)	152	(98.7)	146	(97.3)	324	(98.8)	経験あり	0	(.0)	0	(.0)	0	(.0)	0	(.0)	0	(.0)	0	(.0)	無回答・不明	1	(.8)	3	(1.2)	9	(.9)	2	(1.3)	4	(2.7)	4	(1.2)	過去1年経験(コカイン)													経験なし	129	(98.5)	247	(98.8)	938	(98.9)	152	(98.7)	146	(97.3)	324	(98.8)	経験あり	0	(.0)	0	(.0)	0	(.0)	0	(.0)	0	(.0)	0	(.0)	無回答・不明	2	(1.5)	3	(1.2)	10	(1.1)	2	(1.3)	4	(2.7)	4	(1.2)	過去1年経験(ヘロイン)													経験なし	129	(98.5)	244	(97.6)	936	(98.7)	152	(98.7)	146	(97.3)	323	(98.5)	経験あり	0	(.0)	0	(.0)	0	(.0)	0	(.0)	0	(.0)	0	(.0)	無回答・不明	2	(1.5)	6	(2.4)	12	(1.3)	2	(1.3)	4	(2.7)	5	(1.5)	過去1年経験(危険ドラッグ)													経験なし	128	(97.7)	246	(98.4)	937	(98.8)	152	(98.7)	146	(97.3)	325	(99.1)	経験あり	0	(.0)	0	(.0)	0	(.0)	0	(.0)	0	(.0)	0	(.0)	無回答・不明	3	(2.3)	4	(1.6)	11	(1.2)	2	(1.3)	4	(2.7)	3	(.9)																																																																																																																																																																																																																																																																				
経験なし	128	(97.7)	247	(98.8)	935	(98.6)	152	(98.7)	146	(97.3)	323	(98.5)																																																																																																																																																																																																																																																																																																																																																																																																																																																																																																																																																																																																																																																																																																																																																																																																																																																			
経験あり	1	(.8)	0	(.0)	3	(.3)	0	(.0)	0	(.0)	1	(.3)																																																																																																																																																																																																																																																																																																																																																																																																																																																																																																																																																																																																																																																																																																																																																																																																																																																			
無回答・不明	2	(1.5)	3	(1.2)	10	(1.1)	2	(1.3)	4	(2.7)	4	(1.2)																																																																																																																																																																																																																																																																																																																																																																																																																																																																																																																																																																																																																																																																																																																																																																																																																																																			
生涯経験(ヘロイン)													経験なし	129	(98.5)	244	(97.6)	933	(98.4)	152	(98.7)	146	(97.3)	323	(98.5)	経験あり	0	(.0)	0	(.0)	3	(.3)	0	(.0)	0	(.0)	0	(.0)	無回答・不明	2	(1.5)	6	(2.4)	12	(1.3)	2	(1.3)	4	(2.7)	5	(1.5)	生涯経験(危険ドラッグ)													経験なし	126	(96.2)	246	(98.4)	935	(98.6)	152	(98.7)	146	(97.3)	324	(98.8)	経験あり	2	(1.5)	0	(.0)	2	(.2)	0	(.0)	0	(.0)	1	(.3)	無回答・不明	3	(2.3)	4	(1.6)	11	(1.2)	2	(1.3)	4	(2.7)	3	(.9)	過去1年経験(何れかの薬物)													経験なし	126	(96.2)	242	(96.8)	932	(98.3)	152	(98.7)	146	(97.3)	321	(97.9)	経験あり	0	(.0)	1	(.4)	2	(.2)	0	(.0)	0	(.0)	1	(.3)	無回答・不明	5	(3.8)	7	(2.8)	14	(1.5)	2	(1.3)	4	(2.7)	6	(1.8)	過去1年経験(有機溶剤)													経験なし	130	(99.2)	246	(98.4)	943	(99.5)	152	(98.7)	148	(98.7)	326	(99.4)	経験あり	0	(.0)	1	(.4)	1	(.1)	0	(.0)	0	(.0)	0	(.0)	無回答・不明	1	(.8)	3	(1.2)	4	(.4)	2	(1.3)	2	(1.3)	2	(.6)	過去1年経験(大麻)													経験なし	130	(99.2)	247	(98.8)	939	(99.1)	152	(98.7)	147	(98.0)	322	(98.2)	経験あり	0	(.0)	0	(.0)	1	(.1)	0	(.0)	0	(.0)	1	(.3)	無回答・不明	1	(.8)	3	(1.2)	8	(.8)	2	(1.3)	3	(2.0)	5	(1.5)	過去1年経験(覚せい剤)													経験なし	130	(99.2)	247	(98.8)	941	(99.3)	152	(98.7)	147	(98.0)	324	(98.8)	経験あり	0	(.0)	0	(.0)	0	(.0)	0	(.0)	0	(.0)	0	(.0)	無回答・不明	1	(.8)	3	(1.2)	7	(.7)	2	(1.3)	3	(2.0)	4	(1.2)	過去1年経験(MDMA)													経験なし	130	(99.2)	247	(98.8)	939	(99.1)	152	(98.7)	146	(97.3)	324	(98.8)	経験あり	0	(.0)	0	(.0)	0	(.0)	0	(.0)	0	(.0)	0	(.0)	無回答・不明	1	(.8)	3	(1.2)	9	(.9)	2	(1.3)	4	(2.7)	4	(1.2)	過去1年経験(コカイン)													経験なし	129	(98.5)	247	(98.8)	938	(98.9)	152	(98.7)	146	(97.3)	324	(98.8)	経験あり	0	(.0)	0	(.0)	0	(.0)	0	(.0)	0	(.0)	0	(.0)	無回答・不明	2	(1.5)	3	(1.2)	10	(1.1)	2	(1.3)	4	(2.7)	4	(1.2)	過去1年経験(ヘロイン)													経験なし	129	(98.5)	244	(97.6)	936	(98.7)	152	(98.7)	146	(97.3)	323	(98.5)	経験あり	0	(.0)	0	(.0)	0	(.0)	0	(.0)	0	(.0)	0	(.0)	無回答・不明	2	(1.5)	6	(2.4)	12	(1.3)	2	(1.3)	4	(2.7)	5	(1.5)	過去1年経験(危険ドラッグ)													経験なし	128	(97.7)	246	(98.4)	937	(98.8)	152	(98.7)	146	(97.3)	325	(99.1)	経験あり	0	(.0)	0	(.0)	0	(.0)	0	(.0)	0	(.0)	0	(.0)	無回答・不明	3	(2.3)	4	(1.6)	11	(1.2)	2	(1.3)	4	(2.7)	3	(.9)																																																																																																																																																																																																																																																																																																																								
経験なし	129	(98.5)	244	(97.6)	933	(98.4)	152	(98.7)	146	(97.3)	323	(98.5)																																																																																																																																																																																																																																																																																																																																																																																																																																																																																																																																																																																																																																																																																																																																																																																																																																																			
経験あり	0	(.0)	0	(.0)	3	(.3)	0	(.0)	0	(.0)	0	(.0)																																																																																																																																																																																																																																																																																																																																																																																																																																																																																																																																																																																																																																																																																																																																																																																																																																																			
無回答・不明	2	(1.5)	6	(2.4)	12	(1.3)	2	(1.3)	4	(2.7)	5	(1.5)																																																																																																																																																																																																																																																																																																																																																																																																																																																																																																																																																																																																																																																																																																																																																																																																																																																			
生涯経験(危険ドラッグ)													経験なし	126	(96.2)	246	(98.4)	935	(98.6)	152	(98.7)	146	(97.3)	324	(98.8)	経験あり	2	(1.5)	0	(.0)	2	(.2)	0	(.0)	0	(.0)	1	(.3)	無回答・不明	3	(2.3)	4	(1.6)	11	(1.2)	2	(1.3)	4	(2.7)	3	(.9)	過去1年経験(何れかの薬物)													経験なし	126	(96.2)	242	(96.8)	932	(98.3)	152	(98.7)	146	(97.3)	321	(97.9)	経験あり	0	(.0)	1	(.4)	2	(.2)	0	(.0)	0	(.0)	1	(.3)	無回答・不明	5	(3.8)	7	(2.8)	14	(1.5)	2	(1.3)	4	(2.7)	6	(1.8)	過去1年経験(有機溶剤)													経験なし	130	(99.2)	246	(98.4)	943	(99.5)	152	(98.7)	148	(98.7)	326	(99.4)	経験あり	0	(.0)	1	(.4)	1	(.1)	0	(.0)	0	(.0)	0	(.0)	無回答・不明	1	(.8)	3	(1.2)	4	(.4)	2	(1.3)	2	(1.3)	2	(.6)	過去1年経験(大麻)													経験なし	130	(99.2)	247	(98.8)	939	(99.1)	152	(98.7)	147	(98.0)	322	(98.2)	経験あり	0	(.0)	0	(.0)	1	(.1)	0	(.0)	0	(.0)	1	(.3)	無回答・不明	1	(.8)	3	(1.2)	8	(.8)	2	(1.3)	3	(2.0)	5	(1.5)	過去1年経験(覚せい剤)													経験なし	130	(99.2)	247	(98.8)	941	(99.3)	152	(98.7)	147	(98.0)	324	(98.8)	経験あり	0	(.0)	0	(.0)	0	(.0)	0	(.0)	0	(.0)	0	(.0)	無回答・不明	1	(.8)	3	(1.2)	7	(.7)	2	(1.3)	3	(2.0)	4	(1.2)	過去1年経験(MDMA)													経験なし	130	(99.2)	247	(98.8)	939	(99.1)	152	(98.7)	146	(97.3)	324	(98.8)	経験あり	0	(.0)	0	(.0)	0	(.0)	0	(.0)	0	(.0)	0	(.0)	無回答・不明	1	(.8)	3	(1.2)	9	(.9)	2	(1.3)	4	(2.7)	4	(1.2)	過去1年経験(コカイン)													経験なし	129	(98.5)	247	(98.8)	938	(98.9)	152	(98.7)	146	(97.3)	324	(98.8)	経験あり	0	(.0)	0	(.0)	0	(.0)	0	(.0)	0	(.0)	0	(.0)	無回答・不明	2	(1.5)	3	(1.2)	10	(1.1)	2	(1.3)	4	(2.7)	4	(1.2)	過去1年経験(ヘロイン)													経験なし	129	(98.5)	244	(97.6)	936	(98.7)	152	(98.7)	146	(97.3)	323	(98.5)	経験あり	0	(.0)	0	(.0)	0	(.0)	0	(.0)	0	(.0)	0	(.0)	無回答・不明	2	(1.5)	6	(2.4)	12	(1.3)	2	(1.3)	4	(2.7)	5	(1.5)	過去1年経験(危険ドラッグ)													経験なし	128	(97.7)	246	(98.4)	937	(98.8)	152	(98.7)	146	(97.3)	325	(99.1)	経験あり	0	(.0)	0	(.0)	0	(.0)	0	(.0)	0	(.0)	0	(.0)	無回答・不明	3	(2.3)	4	(1.6)	11	(1.2)	2	(1.3)	4	(2.7)	3	(.9)																																																																																																																																																																																																																																																																																																																																																																												
経験なし	126	(96.2)	246	(98.4)	935	(98.6)	152	(98.7)	146	(97.3)	324	(98.8)																																																																																																																																																																																																																																																																																																																																																																																																																																																																																																																																																																																																																																																																																																																																																																																																																																																			
経験あり	2	(1.5)	0	(.0)	2	(.2)	0	(.0)	0	(.0)	1	(.3)																																																																																																																																																																																																																																																																																																																																																																																																																																																																																																																																																																																																																																																																																																																																																																																																																																																			
無回答・不明	3	(2.3)	4	(1.6)	11	(1.2)	2	(1.3)	4	(2.7)	3	(.9)																																																																																																																																																																																																																																																																																																																																																																																																																																																																																																																																																																																																																																																																																																																																																																																																																																																			
過去1年経験(何れかの薬物)													経験なし	126	(96.2)	242	(96.8)	932	(98.3)	152	(98.7)	146	(97.3)	321	(97.9)	経験あり	0	(.0)	1	(.4)	2	(.2)	0	(.0)	0	(.0)	1	(.3)	無回答・不明	5	(3.8)	7	(2.8)	14	(1.5)	2	(1.3)	4	(2.7)	6	(1.8)	過去1年経験(有機溶剤)													経験なし	130	(99.2)	246	(98.4)	943	(99.5)	152	(98.7)	148	(98.7)	326	(99.4)	経験あり	0	(.0)	1	(.4)	1	(.1)	0	(.0)	0	(.0)	0	(.0)	無回答・不明	1	(.8)	3	(1.2)	4	(.4)	2	(1.3)	2	(1.3)	2	(.6)	過去1年経験(大麻)													経験なし	130	(99.2)	247	(98.8)	939	(99.1)	152	(98.7)	147	(98.0)	322	(98.2)	経験あり	0	(.0)	0	(.0)	1	(.1)	0	(.0)	0	(.0)	1	(.3)	無回答・不明	1	(.8)	3	(1.2)	8	(.8)	2	(1.3)	3	(2.0)	5	(1.5)	過去1年経験(覚せい剤)													経験なし	130	(99.2)	247	(98.8)	941	(99.3)	152	(98.7)	147	(98.0)	324	(98.8)	経験あり	0	(.0)	0	(.0)	0	(.0)	0	(.0)	0	(.0)	0	(.0)	無回答・不明	1	(.8)	3	(1.2)	7	(.7)	2	(1.3)	3	(2.0)	4	(1.2)	過去1年経験(MDMA)													経験なし	130	(99.2)	247	(98.8)	939	(99.1)	152	(98.7)	146	(97.3)	324	(98.8)	経験あり	0	(.0)	0	(.0)	0	(.0)	0	(.0)	0	(.0)	0	(.0)	無回答・不明	1	(.8)	3	(1.2)	9	(.9)	2	(1.3)	4	(2.7)	4	(1.2)	過去1年経験(コカイン)													経験なし	129	(98.5)	247	(98.8)	938	(98.9)	152	(98.7)	146	(97.3)	324	(98.8)	経験あり	0	(.0)	0	(.0)	0	(.0)	0	(.0)	0	(.0)	0	(.0)	無回答・不明	2	(1.5)	3	(1.2)	10	(1.1)	2	(1.3)	4	(2.7)	4	(1.2)	過去1年経験(ヘロイン)													経験なし	129	(98.5)	244	(97.6)	936	(98.7)	152	(98.7)	146	(97.3)	323	(98.5)	経験あり	0	(.0)	0	(.0)	0	(.0)	0	(.0)	0	(.0)	0	(.0)	無回答・不明	2	(1.5)	6	(2.4)	12	(1.3)	2	(1.3)	4	(2.7)	5	(1.5)	過去1年経験(危険ドラッグ)													経験なし	128	(97.7)	246	(98.4)	937	(98.8)	152	(98.7)	146	(97.3)	325	(99.1)	経験あり	0	(.0)	0	(.0)	0	(.0)	0	(.0)	0	(.0)	0	(.0)	無回答・不明	3	(2.3)	4	(1.6)	11	(1.2)	2	(1.3)	4	(2.7)	3	(.9)																																																																																																																																																																																																																																																																																																																																																																																																																																
経験なし	126	(96.2)	242	(96.8)	932	(98.3)	152	(98.7)	146	(97.3)	321	(97.9)																																																																																																																																																																																																																																																																																																																																																																																																																																																																																																																																																																																																																																																																																																																																																																																																																																																			
経験あり	0	(.0)	1	(.4)	2	(.2)	0	(.0)	0	(.0)	1	(.3)																																																																																																																																																																																																																																																																																																																																																																																																																																																																																																																																																																																																																																																																																																																																																																																																																																																			
無回答・不明	5	(3.8)	7	(2.8)	14	(1.5)	2	(1.3)	4	(2.7)	6	(1.8)																																																																																																																																																																																																																																																																																																																																																																																																																																																																																																																																																																																																																																																																																																																																																																																																																																																			
過去1年経験(有機溶剤)													経験なし	130	(99.2)	246	(98.4)	943	(99.5)	152	(98.7)	148	(98.7)	326	(99.4)	経験あり	0	(.0)	1	(.4)	1	(.1)	0	(.0)	0	(.0)	0	(.0)	無回答・不明	1	(.8)	3	(1.2)	4	(.4)	2	(1.3)	2	(1.3)	2	(.6)	過去1年経験(大麻)													経験なし	130	(99.2)	247	(98.8)	939	(99.1)	152	(98.7)	147	(98.0)	322	(98.2)	経験あり	0	(.0)	0	(.0)	1	(.1)	0	(.0)	0	(.0)	1	(.3)	無回答・不明	1	(.8)	3	(1.2)	8	(.8)	2	(1.3)	3	(2.0)	5	(1.5)	過去1年経験(覚せい剤)													経験なし	130	(99.2)	247	(98.8)	941	(99.3)	152	(98.7)	147	(98.0)	324	(98.8)	経験あり	0	(.0)	0	(.0)	0	(.0)	0	(.0)	0	(.0)	0	(.0)	無回答・不明	1	(.8)	3	(1.2)	7	(.7)	2	(1.3)	3	(2.0)	4	(1.2)	過去1年経験(MDMA)													経験なし	130	(99.2)	247	(98.8)	939	(99.1)	152	(98.7)	146	(97.3)	324	(98.8)	経験あり	0	(.0)	0	(.0)	0	(.0)	0	(.0)	0	(.0)	0	(.0)	無回答・不明	1	(.8)	3	(1.2)	9	(.9)	2	(1.3)	4	(2.7)	4	(1.2)	過去1年経験(コカイン)													経験なし	129	(98.5)	247	(98.8)	938	(98.9)	152	(98.7)	146	(97.3)	324	(98.8)	経験あり	0	(.0)	0	(.0)	0	(.0)	0	(.0)	0	(.0)	0	(.0)	無回答・不明	2	(1.5)	3	(1.2)	10	(1.1)	2	(1.3)	4	(2.7)	4	(1.2)	過去1年経験(ヘロイン)													経験なし	129	(98.5)	244	(97.6)	936	(98.7)	152	(98.7)	146	(97.3)	323	(98.5)	経験あり	0	(.0)	0	(.0)	0	(.0)	0	(.0)	0	(.0)	0	(.0)	無回答・不明	2	(1.5)	6	(2.4)	12	(1.3)	2	(1.3)	4	(2.7)	5	(1.5)	過去1年経験(危険ドラッグ)													経験なし	128	(97.7)	246	(98.4)	937	(98.8)	152	(98.7)	146	(97.3)	325	(99.1)	経験あり	0	(.0)	0	(.0)	0	(.0)	0	(.0)	0	(.0)	0	(.0)	無回答・不明	3	(2.3)	4	(1.6)	11	(1.2)	2	(1.3)	4	(2.7)	3	(.9)																																																																																																																																																																																																																																																																																																																																																																																																																																																																																				
経験なし	130	(99.2)	246	(98.4)	943	(99.5)	152	(98.7)	148	(98.7)	326	(99.4)																																																																																																																																																																																																																																																																																																																																																																																																																																																																																																																																																																																																																																																																																																																																																																																																																																																			
経験あり	0	(.0)	1	(.4)	1	(.1)	0	(.0)	0	(.0)	0	(.0)																																																																																																																																																																																																																																																																																																																																																																																																																																																																																																																																																																																																																																																																																																																																																																																																																																																			
無回答・不明	1	(.8)	3	(1.2)	4	(.4)	2	(1.3)	2	(1.3)	2	(.6)																																																																																																																																																																																																																																																																																																																																																																																																																																																																																																																																																																																																																																																																																																																																																																																																																																																			
過去1年経験(大麻)													経験なし	130	(99.2)	247	(98.8)	939	(99.1)	152	(98.7)	147	(98.0)	322	(98.2)	経験あり	0	(.0)	0	(.0)	1	(.1)	0	(.0)	0	(.0)	1	(.3)	無回答・不明	1	(.8)	3	(1.2)	8	(.8)	2	(1.3)	3	(2.0)	5	(1.5)	過去1年経験(覚せい剤)													経験なし	130	(99.2)	247	(98.8)	941	(99.3)	152	(98.7)	147	(98.0)	324	(98.8)	経験あり	0	(.0)	0	(.0)	0	(.0)	0	(.0)	0	(.0)	0	(.0)	無回答・不明	1	(.8)	3	(1.2)	7	(.7)	2	(1.3)	3	(2.0)	4	(1.2)	過去1年経験(MDMA)													経験なし	130	(99.2)	247	(98.8)	939	(99.1)	152	(98.7)	146	(97.3)	324	(98.8)	経験あり	0	(.0)	0	(.0)	0	(.0)	0	(.0)	0	(.0)	0	(.0)	無回答・不明	1	(.8)	3	(1.2)	9	(.9)	2	(1.3)	4	(2.7)	4	(1.2)	過去1年経験(コカイン)													経験なし	129	(98.5)	247	(98.8)	938	(98.9)	152	(98.7)	146	(97.3)	324	(98.8)	経験あり	0	(.0)	0	(.0)	0	(.0)	0	(.0)	0	(.0)	0	(.0)	無回答・不明	2	(1.5)	3	(1.2)	10	(1.1)	2	(1.3)	4	(2.7)	4	(1.2)	過去1年経験(ヘロイン)													経験なし	129	(98.5)	244	(97.6)	936	(98.7)	152	(98.7)	146	(97.3)	323	(98.5)	経験あり	0	(.0)	0	(.0)	0	(.0)	0	(.0)	0	(.0)	0	(.0)	無回答・不明	2	(1.5)	6	(2.4)	12	(1.3)	2	(1.3)	4	(2.7)	5	(1.5)	過去1年経験(危険ドラッグ)													経験なし	128	(97.7)	246	(98.4)	937	(98.8)	152	(98.7)	146	(97.3)	325	(99.1)	経験あり	0	(.0)	0	(.0)	0	(.0)	0	(.0)	0	(.0)	0	(.0)	無回答・不明	3	(2.3)	4	(1.6)	11	(1.2)	2	(1.3)	4	(2.7)	3	(.9)																																																																																																																																																																																																																																																																																																																																																																																																																																																																																																																																								
経験なし	130	(99.2)	247	(98.8)	939	(99.1)	152	(98.7)	147	(98.0)	322	(98.2)																																																																																																																																																																																																																																																																																																																																																																																																																																																																																																																																																																																																																																																																																																																																																																																																																																																			
経験あり	0	(.0)	0	(.0)	1	(.1)	0	(.0)	0	(.0)	1	(.3)																																																																																																																																																																																																																																																																																																																																																																																																																																																																																																																																																																																																																																																																																																																																																																																																																																																			
無回答・不明	1	(.8)	3	(1.2)	8	(.8)	2	(1.3)	3	(2.0)	5	(1.5)																																																																																																																																																																																																																																																																																																																																																																																																																																																																																																																																																																																																																																																																																																																																																																																																																																																			
過去1年経験(覚せい剤)													経験なし	130	(99.2)	247	(98.8)	941	(99.3)	152	(98.7)	147	(98.0)	324	(98.8)	経験あり	0	(.0)	0	(.0)	0	(.0)	0	(.0)	0	(.0)	0	(.0)	無回答・不明	1	(.8)	3	(1.2)	7	(.7)	2	(1.3)	3	(2.0)	4	(1.2)	過去1年経験(MDMA)													経験なし	130	(99.2)	247	(98.8)	939	(99.1)	152	(98.7)	146	(97.3)	324	(98.8)	経験あり	0	(.0)	0	(.0)	0	(.0)	0	(.0)	0	(.0)	0	(.0)	無回答・不明	1	(.8)	3	(1.2)	9	(.9)	2	(1.3)	4	(2.7)	4	(1.2)	過去1年経験(コカイン)													経験なし	129	(98.5)	247	(98.8)	938	(98.9)	152	(98.7)	146	(97.3)	324	(98.8)	経験あり	0	(.0)	0	(.0)	0	(.0)	0	(.0)	0	(.0)	0	(.0)	無回答・不明	2	(1.5)	3	(1.2)	10	(1.1)	2	(1.3)	4	(2.7)	4	(1.2)	過去1年経験(ヘロイン)													経験なし	129	(98.5)	244	(97.6)	936	(98.7)	152	(98.7)	146	(97.3)	323	(98.5)	経験あり	0	(.0)	0	(.0)	0	(.0)	0	(.0)	0	(.0)	0	(.0)	無回答・不明	2	(1.5)	6	(2.4)	12	(1.3)	2	(1.3)	4	(2.7)	5	(1.5)	過去1年経験(危険ドラッグ)													経験なし	128	(97.7)	246	(98.4)	937	(98.8)	152	(98.7)	146	(97.3)	325	(99.1)	経験あり	0	(.0)	0	(.0)	0	(.0)	0	(.0)	0	(.0)	0	(.0)	無回答・不明	3	(2.3)	4	(1.6)	11	(1.2)	2	(1.3)	4	(2.7)	3	(.9)																																																																																																																																																																																																																																																																																																																																																																																																																																																																																																																																																																																												
経験なし	130	(99.2)	247	(98.8)	941	(99.3)	152	(98.7)	147	(98.0)	324	(98.8)																																																																																																																																																																																																																																																																																																																																																																																																																																																																																																																																																																																																																																																																																																																																																																																																																																																			
経験あり	0	(.0)	0	(.0)	0	(.0)	0	(.0)	0	(.0)	0	(.0)																																																																																																																																																																																																																																																																																																																																																																																																																																																																																																																																																																																																																																																																																																																																																																																																																																																			
無回答・不明	1	(.8)	3	(1.2)	7	(.7)	2	(1.3)	3	(2.0)	4	(1.2)																																																																																																																																																																																																																																																																																																																																																																																																																																																																																																																																																																																																																																																																																																																																																																																																																																																			
過去1年経験(MDMA)													経験なし	130	(99.2)	247	(98.8)	939	(99.1)	152	(98.7)	146	(97.3)	324	(98.8)	経験あり	0	(.0)	0	(.0)	0	(.0)	0	(.0)	0	(.0)	0	(.0)	無回答・不明	1	(.8)	3	(1.2)	9	(.9)	2	(1.3)	4	(2.7)	4	(1.2)	過去1年経験(コカイン)													経験なし	129	(98.5)	247	(98.8)	938	(98.9)	152	(98.7)	146	(97.3)	324	(98.8)	経験あり	0	(.0)	0	(.0)	0	(.0)	0	(.0)	0	(.0)	0	(.0)	無回答・不明	2	(1.5)	3	(1.2)	10	(1.1)	2	(1.3)	4	(2.7)	4	(1.2)	過去1年経験(ヘロイン)													経験なし	129	(98.5)	244	(97.6)	936	(98.7)	152	(98.7)	146	(97.3)	323	(98.5)	経験あり	0	(.0)	0	(.0)	0	(.0)	0	(.0)	0	(.0)	0	(.0)	無回答・不明	2	(1.5)	6	(2.4)	12	(1.3)	2	(1.3)	4	(2.7)	5	(1.5)	過去1年経験(危険ドラッグ)													経験なし	128	(97.7)	246	(98.4)	937	(98.8)	152	(98.7)	146	(97.3)	325	(99.1)	経験あり	0	(.0)	0	(.0)	0	(.0)	0	(.0)	0	(.0)	0	(.0)	無回答・不明	3	(2.3)	4	(1.6)	11	(1.2)	2	(1.3)	4	(2.7)	3	(.9)																																																																																																																																																																																																																																																																																																																																																																																																																																																																																																																																																																																																																																																
経験なし	130	(99.2)	247	(98.8)	939	(99.1)	152	(98.7)	146	(97.3)	324	(98.8)																																																																																																																																																																																																																																																																																																																																																																																																																																																																																																																																																																																																																																																																																																																																																																																																																																																			
経験あり	0	(.0)	0	(.0)	0	(.0)	0	(.0)	0	(.0)	0	(.0)																																																																																																																																																																																																																																																																																																																																																																																																																																																																																																																																																																																																																																																																																																																																																																																																																																																			
無回答・不明	1	(.8)	3	(1.2)	9	(.9)	2	(1.3)	4	(2.7)	4	(1.2)																																																																																																																																																																																																																																																																																																																																																																																																																																																																																																																																																																																																																																																																																																																																																																																																																																																			
過去1年経験(コカイン)													経験なし	129	(98.5)	247	(98.8)	938	(98.9)	152	(98.7)	146	(97.3)	324	(98.8)	経験あり	0	(.0)	0	(.0)	0	(.0)	0	(.0)	0	(.0)	0	(.0)	無回答・不明	2	(1.5)	3	(1.2)	10	(1.1)	2	(1.3)	4	(2.7)	4	(1.2)	過去1年経験(ヘロイン)													経験なし	129	(98.5)	244	(97.6)	936	(98.7)	152	(98.7)	146	(97.3)	323	(98.5)	経験あり	0	(.0)	0	(.0)	0	(.0)	0	(.0)	0	(.0)	0	(.0)	無回答・不明	2	(1.5)	6	(2.4)	12	(1.3)	2	(1.3)	4	(2.7)	5	(1.5)	過去1年経験(危険ドラッグ)													経験なし	128	(97.7)	246	(98.4)	937	(98.8)	152	(98.7)	146	(97.3)	325	(99.1)	経験あり	0	(.0)	0	(.0)	0	(.0)	0	(.0)	0	(.0)	0	(.0)	無回答・不明	3	(2.3)	4	(1.6)	11	(1.2)	2	(1.3)	4	(2.7)	3	(.9)																																																																																																																																																																																																																																																																																																																																																																																																																																																																																																																																																																																																																																																																																																				
経験なし	129	(98.5)	247	(98.8)	938	(98.9)	152	(98.7)	146	(97.3)	324	(98.8)																																																																																																																																																																																																																																																																																																																																																																																																																																																																																																																																																																																																																																																																																																																																																																																																																																																			
経験あり	0	(.0)	0	(.0)	0	(.0)	0	(.0)	0	(.0)	0	(.0)																																																																																																																																																																																																																																																																																																																																																																																																																																																																																																																																																																																																																																																																																																																																																																																																																																																			
無回答・不明	2	(1.5)	3	(1.2)	10	(1.1)	2	(1.3)	4	(2.7)	4	(1.2)																																																																																																																																																																																																																																																																																																																																																																																																																																																																																																																																																																																																																																																																																																																																																																																																																																																			
過去1年経験(ヘロイン)													経験なし	129	(98.5)	244	(97.6)	936	(98.7)	152	(98.7)	146	(97.3)	323	(98.5)	経験あり	0	(.0)	0	(.0)	0	(.0)	0	(.0)	0	(.0)	0	(.0)	無回答・不明	2	(1.5)	6	(2.4)	12	(1.3)	2	(1.3)	4	(2.7)	5	(1.5)	過去1年経験(危険ドラッグ)													経験なし	128	(97.7)	246	(98.4)	937	(98.8)	152	(98.7)	146	(97.3)	325	(99.1)	経験あり	0	(.0)	0	(.0)	0	(.0)	0	(.0)	0	(.0)	0	(.0)	無回答・不明	3	(2.3)	4	(1.6)	11	(1.2)	2	(1.3)	4	(2.7)	3	(.9)																																																																																																																																																																																																																																																																																																																																																																																																																																																																																																																																																																																																																																																																																																																																																								
経験なし	129	(98.5)	244	(97.6)	936	(98.7)	152	(98.7)	146	(97.3)	323	(98.5)																																																																																																																																																																																																																																																																																																																																																																																																																																																																																																																																																																																																																																																																																																																																																																																																																																																			
経験あり	0	(.0)	0	(.0)	0	(.0)	0	(.0)	0	(.0)	0	(.0)																																																																																																																																																																																																																																																																																																																																																																																																																																																																																																																																																																																																																																																																																																																																																																																																																																																			
無回答・不明	2	(1.5)	6	(2.4)	12	(1.3)	2	(1.3)	4	(2.7)	5	(1.5)																																																																																																																																																																																																																																																																																																																																																																																																																																																																																																																																																																																																																																																																																																																																																																																																																																																			
過去1年経験(危険ドラッグ)													経験なし	128	(97.7)	246	(98.4)	937	(98.8)	152	(98.7)	146	(97.3)	325	(99.1)	経験あり	0	(.0)	0	(.0)	0	(.0)	0	(.0)	0	(.0)	0	(.0)	無回答・不明	3	(2.3)	4	(1.6)	11	(1.2)	2	(1.3)	4	(2.7)	3	(.9)																																																																																																																																																																																																																																																																																																																																																																																																																																																																																																																																																																																																																																																																																																																																																																																																												
経験なし	128	(97.7)	246	(98.4)	937	(98.8)	152	(98.7)	146	(97.3)	325	(99.1)																																																																																																																																																																																																																																																																																																																																																																																																																																																																																																																																																																																																																																																																																																																																																																																																																																																			
経験あり	0	(.0)	0	(.0)	0	(.0)	0	(.0)	0	(.0)	0	(.0)																																																																																																																																																																																																																																																																																																																																																																																																																																																																																																																																																																																																																																																																																																																																																																																																																																																			
無回答・不明	3	(2.3)	4	(1.6)	11	(1.2)	2	(1.3)	4	(2.7)	3	(.9)																																																																																																																																																																																																																																																																																																																																																																																																																																																																																																																																																																																																																																																																																																																																																																																																																																																			

居住地：東北(青森、岩手、宮城、秋田、山形、福島)、関東(茨城、栃木、群馬、埼玉、千葉、東京、神奈川)、北陸(新潟、富山、石川、福井)、東山(山梨、長野、岐阜)、東海(静岡、愛知、三重)、近畿(滋賀、京都、大阪、兵庫、奈良、和歌山)、中国(鳥取、島根、岡山、広島、山口)、四国(徳島、香川、愛媛、高知)、北九州(福岡、佐賀、長崎、大分)、南九州(熊本、宮崎、鹿児島、沖縄)

表77. 居住地別にみた薬物乱用状況(使用経験)(n=3076)続き

	居住地										p-value		
	近畿		中国		四国		北九州		南九州			合計	
	n=442		n=191		n=88		n=229		n=165			n=3076	
	n	(%)	n	(%)	n	(%)	n	(%)	n	(%)	n	(%)	
生涯経験(何れかの薬物)													0.798
経験なし	420	(95.0)	180	(94.2)	86	(97.7)	223	(97.4)	158	(95.8)	2,940	(95.6)	
経験あり	13	(2.9)	6	(3.1)	1	(1.1)	3	(1.3)	5	(3.0)	78	(2.5)	
無回答・不明	9	(2.0)	5	(2.6)	1	(1.1)	3	(1.3)	2	(1.2)	58	(1.9)	
生涯経験(有機溶剤)													0.894
経験なし	431	(97.5)	186	(97.4)	88	(100.0)	223	(97.4)	160	(97.0)	3,003	(97.6)	
経験あり	6	(1.4)	4	(2.1)	0	(.0)	3	(1.3)	4	(2.4)	49	(1.6)	
無回答・不明	5	(1.1)	1	(.5)	0	(.0)	3	(1.3)	1	(.6)	24	(.8)	
生涯経験(大麻)													0.660
経験なし	432	(97.7)	187	(97.9)	88	(100.0)	224	(97.8)	163	(98.8)	3,007	(97.8)	
経験あり	6	(1.4)	1	(.5)	0	(.0)	2	(.9)	0	(.0)	35	(1.1)	
無回答・不明	4	(.9)	3	(1.6)	0	(.0)	3	(1.3)	2	(1.2)	34	(1.1)	
生涯経験(覚せい剤)													0.831
経験なし	436	(98.6)	186	(97.4)	88	(100.0)	225	(98.3)	163	(98.8)	3,026	(98.4)	
経験あり	1	(.2)	1	(.5)	0	(.0)	1	(.4)	0	(.0)	16	(.5)	
無回答・不明	5	(1.1)	4	(2.1)	0	(.0)	3	(1.3)	2	(1.2)	34	(1.1)	
生涯経験(MDMA)													0.870
経験なし	433	(98.0)	187	(97.9)	88	(100.0)	225	(98.3)	163	(98.8)	3,032	(98.6)	
経験あり	2	(.5)	1	(.5)	0	(.0)	1	(.4)	0	(.0)	6	(.2)	
無回答・不明	7	(1.6)	3	(1.6)	0	(.0)	3	(1.3)	2	(1.2)	38	(1.2)	
生涯経験(コカイン)													0.911
経験なし	434	(98.2)	188	(98.4)	88	(100.0)	226	(98.7)	163	(98.8)	3,030	(98.5)	
経験あり	0	(.0)	0	(.0)	0	(.0)	0	(.0)	0	(.0)	5	(.2)	
無回答・不明	8	(1.8)	3	(1.6)	0	(.0)	3	(1.3)	2	(1.2)	41	(1.3)	
生涯経験(ヘロイン)													0.925
経験なし	435	(98.4)	187	(97.9)	88	(100.0)	226	(98.7)	163	(98.8)	3,026	(98.4)	
経験あり	0	(.0)	0	(.0)	0	(.0)	0	(.0)	0	(.0)	3	(.1)	
無回答・不明	7	(1.6)	4	(2.1)	0	(.0)	3	(1.3)	2	(1.2)	47	(1.5)	
生涯経験(危険ドラッグ)													0.829
経験なし	434	(98.2)	186	(97.4)	86	(97.7)	225	(98.3)	162	(98.2)	3,022	(98.2)	
経験あり	2	(.5)	1	(.5)	1	(1.1)	1	(.4)	1	(.6)	11	(.4)	
無回答・不明	6	(1.4)	4	(2.1)	1	(1.1)	3	(1.3)	2	(1.2)	43	(1.4)	
過去1年経験(何れかの薬物)													0.919
経験なし	432	(97.7)	186	(97.4)	87	(98.9)	226	(98.7)	163	(98.8)	3,013	(98.0)	
経験あり	0	(.0)	0	(.0)	0	(.0)	0	(.0)	0	(.0)	4	(.1)	
無回答・不明	10	(2.3)	5	(2.6)	1	(1.1)	3	(1.3)	2	(1.2)	59	(1.9)	
過去1年経験(有機溶剤)													0.928
経験なし	437	(98.9)	190	(99.5)	88	(100.0)	226	(98.7)	164	(99.4)	3,050	(99.2)	
経験あり	0	(.0)	0	(.0)	0	(.0)	0	(.0)	0	(.0)	2	(.1)	
無回答・不明	5	(1.1)	1	(.5)	0	(.0)	3	(1.3)	1	(.6)	24	(.8)	
過去1年経験(大麻)													0.989
経験なし	438	(99.1)	188	(98.4)	88	(100.0)	226	(98.7)	163		3,040	(98.8)	
経験あり	0	(.0)	0	(.0)	0	(.0)	0	(.0)	0	(.0)	2	(.1)	
無回答・不明	4	(.9)	3	(1.6)	0	(.0)	3	(1.3)	2	(1.2)	34	(1.1)	
過去1年経験(覚せい剤)													0.869
経験なし	437	(98.9)	187	(97.9)	88	(100.0)	226	(98.7)	163	(98.8)	3,042	(98.9)	
経験あり	0	(.0)	0	(.0)	0	(.0)	0	(.0)	0	(.0)	0	(.0)	
無回答・不明	5	(1.1)	4	(2.1)	0	(.0)	3	(1.3)	2	(1.2)	34	(1.1)	
過去1年経験(MDMA)													0.882
経験なし	435	(98.4)	188	(98.4)	88	(100.0)	226	(98.7)	163	(98.8)	3,038	(98.8)	
経験あり	0	(.0)	0	(.0)	0	(.0)	0	(.0)	0	(.0)	0	(.0)	
無回答・不明	7	(1.6)	3	(1.6)	0	(.0)	3	(1.3)	2	(1.2)	38	(1.2)	
過去1年経験(コカイン)													0.908
経験なし	434	(98.2)	188	(98.4)	88	(100.0)	226	(98.7)	163	(98.8)	3,035	(98.7)	
経験あり	0	(.0)	0	(.0)	0	(.0)	0	(.0)	0	(.0)	0	(.0)	
無回答・不明	8	(1.8)	3	(1.6)	0	(.0)	3	(1.3)	2	(1.2)	41	(1.3)	
過去1年経験(ヘロイン)													0.891
経験なし	435	(98.4)	187	(97.9)	88	(100.0)	226	(98.7)	163	(98.8)	3,029	(98.5)	
経験あり	0	(.0)	0	(.0)	0	(.0)	0	(.0)	0	(.0)	0	(.0)	
無回答・不明	7	(1.6)	4	(2.1)	0	(.0)	3	(1.3)	2	(1.2)	47	(1.5)	
過去1年経験(危険ドラッグ)													0.932
経験なし	436	(98.6)	187	(97.9)	87	(98.9)	226	(98.7)	163	(98.8)	3,033	(98.6)	
経験あり	0	(.0)	0	(.0)	0	(.0)	0	(.0)	0	(.0)	0	(.0)	
無回答・不明	6	(1.4)	4	(2.1)	1	(1.1)	3	(1.3)	2	(1.2)	43	(1.4)	

居住地：東北(青森、岩手、宮城、秋田、山形、福島)、関東(茨城、栃木、群馬、埼玉、千葉、東京、神奈川)、北陸(新潟、富山、石川、福井)、東山(山梨、長野、岐阜)、東海(静岡、愛知、三重)、近畿(滋賀、京都、大阪、兵庫、奈良、和歌山)、中国(鳥取、島根、岡山、広島、山口)、四国(徳島、香川、愛媛、高知)、北九州(福岡、佐賀、長崎、大分)、南九州(熊本、宮崎、鹿児島、沖縄)

表78. 性別にみた薬物乱用状況(使用経験)(n=3076)

	性別					p-value
	男性		女性		合計	
	n=1466		n=1610		n=3076	
	n	(%)	n	(%)	n	(%)
生涯経験(何れかの薬物)						<0.001
経験なし	1,374	(93.7)	1,566	(97.3)	2,940	(95.6)
経験あり	58	(4.0)	20	(1.2)	78	(2.5)
無回答・不明	34	(2.3)	24	(1.5)	58	(1.9)
生涯経験(有機溶剤)						0.003
経験なし	1,417	(96.7)	1,586	(98.5)	3,003	(97.6)
経験あり	34	(2.3)	15	(.9)	49	(1.6)
無回答・不明	15	(1.0)	9	(.6)	24	(.8)
生涯経験(大麻)						<0.001
経験なし	1,416	(96.6)	1,591	(98.8)	3,007	(97.8)
経験あり	28	(1.9)	7	(.4)	35	(1.1)
無回答・不明	22	(1.5)	12	(.7)	34	(1.1)
生涯経験(覚せい剤)						<0.001
経験なし	1,429	(97.5)	1,597	(99.2)	3,026	(98.4)
経験あり	14	(1.0)	2	(.1)	16	(.5)
無回答・不明	23	(1.6)	11	(.7)	34	(1.1)
生涯経験(MDMA)						0.059
経験なし	1,438	(98.1)	1,594	(99.0)	3,032	(98.6)
経験あり	5	(.3)	1	(.1)	6	(.2)
無回答・不明	23	(1.6)	15	(.9)	38	(1.2)
生涯経験(コカイン)						0.023
経験なし	1,437	(98.0)	1,593	(98.9)	3,030	(98.5)
経験あり	5	(.3)	0	(.0)	5	(.2)
無回答・不明	24	(1.6)	17	(1.1)	41	(1.3)
生涯経験(ヘロイン)						0.016
経験なし	1,433	(97.7)	1,593	(98.9)	3,026	(98.4)
経験あり	3	(.2)	0	(.0)	3	(.1)
無回答・不明	30	(2.0)	17	(1.1)	47	(1.5)
生涯経験(危険ドラッグ)						0.137
経験なし	1,434	(97.8)	1,588	(98.6)	3,022	(98.2)
経験あり	8	(.5)	3	(.2)	11	(.4)
無回答・不明	24	(1.6)	19	(1.2)	43	(1.4)
過去1年経験(何れかの薬物)						0.193
経験なし	1,429	(97.5)	1,584	(98.4)	3,013	(98.0)
経験あり	2	(.1)	2	(.1)	4	(.1)
無回答・不明	35	(2.4)	24	(1.5)	59	(1.9)
過去1年経験(有機溶剤)						0.114
経験なし	1,449	(98.8)	1,601	(99.4)	3,050	(99.2)
経験あり	2	(.1)	0	(.0)	2	(.1)
無回答・不明	15	(1.0)	9	(.6)	24	(.8)
過去1年経験(大麻)						0.055
経験なし	1,444	(98.5)	1,596	(99.1)	3,040	(98.8)
経験あり	0	(.0)	2	(.1)	2	(.1)
無回答・不明	22	(1.5)	12	(.7)	34	(1.1)
過去1年経験(覚せい剤)						0.019
経験なし	1,443	(98.4)	1,599	(99.3)	3,042	(98.9)
経験あり	0	(.0)	0	(.0)	0	(.0)
無回答・不明	23	(1.6)	11	(.7)	34	(1.1)
過去1年経験(MDMA)						0.110
経験なし	1,443	(98.4)	1,595	(99.1)	3,038	(98.8)
経験あり	0	(.0)	0	(.0)	0	(.0)
無回答・不明	23	(1.6)	15	(.9)	38	(1.2)
過去1年経験(コカイン)						0.160
経験なし	1,442	(98.4)	1,593	(98.9)	3,035	(98.7)
経験あり	0	(.0)	0	(.0)	0	(.0)
無回答・不明	24	(1.6)	17	(1.1)	41	(1.3)
過去1年経験(ヘロイン)						0.025
経験なし	1,436	(98.0)	1,593	(98.9)	3,029	(98.5)
経験あり	0	(.0)	0	(.0)	0	(.0)
無回答・不明	30	(2.0)	17	(1.1)	47	(1.5)
過去1年経験(危険ドラッグ)						0.281
経験なし	1,442	(98.4)	1,591	(98.8)	3,033	(98.6)
経験あり	0	(.0)	0	(.0)	0	(.0)
無回答・不明	24	(1.6)	19	(1.2)	43	(1.4)

表79. 年代別にみた薬物乱用状況(使用経験)(n=3076)

	年齢階級														p-value
	10代		20代		30代		40代		50代		60代		合計		
	n	(%)	n	(%)	n	(%)	n	(%)	n	(%)	n	(%)	n	(%)	
生涯経験(何れかの薬物)															0.101
経験なし	219	(98.6)	368	(96.3)	530	(95.8)	718	(95.6)	655	(94.2)	450	(95.1)	2,940	(95.6)	
経験あり	0	(.0)	8	(2.1)	15	(2.7)	23	(3.1)	23	(3.3)	9	(1.9)	78	(2.5)	
無回答・不明	3	(1.4)	6	(1.6)	8	(1.4)	10	(1.3)	17	(2.4)	14	(3.0)	58	(1.9)	
生涯経験(有機溶剤)															0.058
経験なし	219	(98.6)	376	(98.4)	544	(98.4)	732	(97.5)	674	(97.0)	458	(96.8)	3,003	(97.6)	
経験あり	0	(.0)	3	(.8)	6	(1.1)	18	(2.4)	13	(1.9)	9	(1.9)	49	(1.6)	
無回答・不明	3	(1.4)	3	(.8)	3	(.5)	1	(.1)	8	(1.2)	6	(1.3)	24	(.8)	
生涯経験(大麻)															0.044
経験なし	219	(98.6)	375	(98.2)	537	(97.1)	736	(98.0)	676	(97.3)	464	(98.1)	3,007	(97.8)	
経験あり	0	(.0)	4	(1.0)	11	(2.0)	11	(1.5)	9	(1.3)	0	(.0)	35	(1.1)	
無回答・不明	3	(1.4)	3	(.8)	5	(.9)	4	(.5)	10	(1.4)	9	(1.9)	34	(1.1)	
生涯経験(覚せい剤)															0.266
経験なし	219	(98.6)	378	(99.0)	543	(98.2)	741	(98.7)	682	(98.1)	463	(97.9)	3,026	(98.4)	
経験あり	0	(.0)	0	(.0)	5	(.9)	6	(.8)	4	(.6)	1	(.2)	16	(.5)	
無回答・不明	3	(1.4)	4	(1.0)	5	(.9)	4	(.5)	9	(1.3)	9	(1.9)	34	(1.1)	
生涯経験(MDMA)															0.221
経験なし	219	(98.6)	377	(98.7)	545	(98.6)	745	(99.2)	683	(98.3)	463	(97.9)	3,032	(98.6)	
経験あり	0	(.0)	0	(.0)	3	(.5)	2	(.3)	1	(.1)	0	(.0)	6	(.2)	
無回答・不明	3	(1.4)	5	(1.3)	5	(.9)	4	(.5)	11	(1.6)	10	(2.1)	38	(1.2)	
生涯経験(コカイン)															0.371
経験なし	219	(98.6)	376	(98.4)	547	(98.9)	743	(98.9)	682	(98.1)	463	(97.9)	3,030	(98.5)	
経験あり	0	(.0)	0	(.0)	1	(.2)	3	(.4)	1	(.1)	0	(.0)	5	(.2)	
無回答・不明	3	(1.4)	6	(1.6)	5	(.9)	5	(.7)	12	(1.7)	10	(2.1)	41	(1.3)	
生涯経験(ヘロイン)															0.038
経験なし	219	(98.6)	377	(98.7)	546	(98.7)	743	(98.9)	681	(98.0)	460	(97.3)	3,026	(98.4)	
経験あり	0	(.0)	0	(.0)	0	(.0)	3	(.4)	0	(.0)	0	(.0)	3	(.1)	
無回答・不明	3	(1.4)	5	(1.3)	7	(1.3)	5	(.7)	14	(2.0)	13	(2.7)	47	(1.5)	
生涯経験(危険ドラッグ)															0.455
経験なし	219	(98.6)	375	(98.2)	544	(98.4)	741	(98.7)	681	(98.0)	462	(97.7)	3,022	(98.2)	
経験あり	0	(.0)	2	(.5)	4	(.7)	2	(.3)	3	(.4)	0	(.0)	11	(.4)	
無回答・不明	3	(1.4)	5	(1.3)	5	(.9)	8	(1.1)	11	(1.6)	11	(2.3)	43	(1.4)	
過去1年経験(何れかの薬物)															0.606
経験なし	219	(98.6)	374	(97.9)	544	(98.4)	740	(98.5)	678	(97.6)	458	(96.8)	3,013	(98.0)	
経験あり	0	(.0)	1	(.3)	1	(.2)	1	(.1)	0	(.0)	1	(.2)	4	(.1)	
無回答・不明	3	(1.4)	7	(1.8)	8	(1.4)	10	(1.3)	17	(2.4)	14	(3.0)	59	(1.9)	
過去1年経験(有機溶剤)															0.328
経験なし	219	(98.6)	379	(99.2)	550	(99.5)	749	(99.7)	687	(98.8)	466	(98.5)	3,050	(99.2)	
経験あり	0	(.0)	0	(.0)	0	(.0)	1	(.1)	0	(.0)	1	(.2)	2	(.1)	
無回答・不明	3	(1.4)	3	(.8)	3	(.5)	1	(.1)	8	(1.2)	6	(1.3)	24	(.8)	
過去1年経験(大麻)															0.342
経験なし	219	(98.6)	378	(99.0)	547	(98.9)	747	(99.5)	685		464	(98.1)	3,040	(98.8)	
経験あり	0	(.0)	1	(.3)	1	(.2)	0	(.0)	0	(.0)	0	(.0)	2	(.1)	
無回答・不明	3	(1.4)	3	(.8)	5	(.9)	4	(.5)	10	(1.4)	9	(1.9)	34	(1.1)	
過去1年経験(覚せい剤)															0.350
経験なし	219	(98.6)	378	(99.0)	548	(99.1)	747	(99.5)	686	(98.7)	464	(98.1)	3,042	(98.9)	
経験あり	0	(.0)	0	(.0)	0	(.0)	0	(.0)	0	(.0)	0	(.0)	0	(.0)	
無回答・不明	3	(1.4)	4	(1.0)	5	(.9)	4	(.5)	9	(1.3)	9	(1.9)	34	(1.1)	
過去1年経験(MDMA)															0.202
経験なし	219	(98.6)	377	(98.7)	548	(99.1)	747	(99.5)	684	(98.4)	463	(97.9)	3,038	(98.8)	
経験あり	0	(.0)	0	(.0)	0	(.0)	0	(.0)	0	(.0)	0	(.0)	0	(.0)	
無回答・不明	3	(1.4)	5	(1.3)	5	(.9)	4	(.5)	11	(1.6)	10	(2.1)	38	(1.2)	
過去1年経験(コカイン)															0.261
経験なし	219	(98.6)	376	(98.4)	548	(99.1)	746	(99.3)	683	(98.3)	463	(97.9)	3,035	(98.7)	
経験あり	0	(.0)	0	(.0)	0	(.0)	0	(.0)	0	(.0)	0	(.0)	0	(.0)	
無回答・不明	3	(1.4)	6	(1.6)	5	(.9)	5	(.7)	12	(1.7)	10	(2.1)	41	(1.3)	
過去1年経験(ヘロイン)															0.078
経験なし	219	(98.6)	377	(98.7)	546	(98.7)	746	(99.3)	681	(98.0)	460	(97.3)	3,029	(98.5)	
経験あり	0	(.0)	0	(.0)	0	(.0)	0	(.0)	0	(.0)	0	(.0)	0	(.0)	
無回答・不明	3	(1.4)	5	(1.3)	7	(1.3)	5	(.7)	14	(2.0)	13	(2.7)	47	(1.5)	
過去1年経験(危険ドラッグ)															0.449
経験なし	219	(98.6)	377	(98.7)	548	(99.1)	743	(98.9)	684	(98.4)	462	(97.7)	3,033	(98.6)	
経験あり	0	(.0)	0	(.0)	0	(.0)	0	(.0)	0	(.0)	0	(.0)	0	(.0)	
無回答・不明	3	(1.4)	5	(1.3)	5	(.9)	8	(1.1)	11	(1.6)	11	(2.3)	43	(1.4)	

表80. 職業別にみた薬物乱用状況(使用経験)(n=3076)

	職業									
	自営業		正社員		非正社員		学生		主婦(主夫)	
	n=248		n=1406		n=394		n=271		n=436	
	n	(%)	n	(%)	n	(%)	n	(%)	n	(%)
生涯経験(何れかの薬物)										
経験なし	227	(91.5)	1,345	(95.7)	375	(95.2)	268	(98.9)	422	(96.8)
経験あり	14	(5.6)	36	(2.6)	14	(3.6)	0	(.0)	5	(1.1)
無回答・不明	7	(2.8)	25	(1.8)	5	(1.3)	3	(1.1)	9	(2.1)
生涯経験(有機溶剤)										
経験なし	236	(95.2)	1,375	(97.8)	385	(97.7)	269	(99.3)	429	(98.4)
経験あり	7	(2.8)	23	(1.6)	8	(2.0)	0	(.0)	3	(.7)
無回答・不明	5	(2.0)	8	(.6)	1	(.3)	2	(.7)	4	(.9)
生涯経験(大麻)										
経験なし	236	(95.2)	1,376	(97.9)	383	(97.2)	269	(99.3)	431	(98.9)
経験あり	7	(2.8)	15	(1.1)	8	(2.0)	0	(.0)	0	(.0)
無回答・不明	5	(2.0)	15	(1.1)	3	(.8)	2	(.7)	5	(1.1)
生涯経験(覚せい剤)										
経験なし	241	(97.2)	1,381	(98.2)	391	(99.2)	269	(99.3)	432	(99.1)
経験あり	3	(1.2)	9	(.6)	0	(.0)	0	(.0)	0	(.0)
無回答・不明	4	(1.6)	16	(1.1)	3	(.8)	2	(.7)	4	(.9)
生涯経験(MDMA)										
経験なし	243	(98.0)	1,389	(98.8)	392	(99.5)	269	(99.3)	428	(98.2)
経験あり	1	(.4)	2	(.1)	0	(.0)	0	(.0)	1	(.2)
無回答・不明	4	(1.6)	15	(1.1)	2	(.5)	2	(.7)	7	(1.6)
生涯経験(コカイン)										
経験なし	243	(98.0)	1,387	(98.6)	391	(99.2)	268	(98.9)	429	(98.4)
経験あり	1	(.4)	3	(.2)	0	(.0)	0	(.0)	0	(.0)
無回答・不明	4	(1.6)	16	(1.1)	3	(.8)	3	(1.1)	7	(1.6)
生涯経験(ヘロイン)										
経験なし	242	(97.6)	1,385	(98.5)	390	(99.0)	269	(99.3)	429	(98.4)
経験あり	1	(.4)	1	(.1)	0	(.0)	0	(.0)	0	(.0)
無回答・不明	5	(2.0)	20	(1.4)	4	(1.0)	2	(.7)	7	(1.6)
生涯経験(危険ドラッグ)										
経験なし	243	(98.0)	1,381	(98.2)	390	(99.0)	269	(99.3)	426	(97.7)
経験あり	1	(.4)	7	(.5)	1	(.3)	0	(.0)	1	(.2)
無回答・不明	4	(1.6)	18	(1.3)	3	(.8)	2	(.7)	9	(2.1)
過去1年経験(何れかの薬物)										
経験なし	241	(97.2)	1,380	(98.2)	388	(98.5)	268	(98.9)	427	(97.9)
経験あり	0	(.0)	1	(.1)	1	(.3)	0	(.0)	0	(.0)
無回答・不明	7	(2.8)	25	(1.8)	5	(1.3)	3	(1.1)	9	(2.1)
過去1年経験(有機溶剤)										
経験なし	243	(98.0)	1,397	(99.4)	393	(99.7)	269	(99.3)	432	(99.1)
経験あり	0	(.0)	1	(.1)	0	(.0)	0	(.0)	0	(.0)
無回答・不明	5	(2.0)	8	(.6)	1	(.3)	2	(.7)	4	(.9)
過去1年経験(大麻)										
経験なし	243	(98.0)	1,391	(98.9)	390	(99.0)	269	(99.3)	431	
経験あり	0	(.0)	0	(.0)	1	(.3)	0	(.0)	0	(.0)
無回答・不明	5	(2.0)	15	(1.1)	3	(.8)	2	(.7)	5	(1.1)
過去1年経験(覚せい剤)										
経験なし	244	(98.4)	1,390	(98.9)	391	(99.2)	269	(99.3)	432	(99.1)
経験あり	0	(.0)	0	(.0)	0	(.0)	0	(.0)	0	(.0)
無回答・不明	4	(1.6)	16	(1.1)	3	(.8)	2	(.7)	4	(.9)
過去1年経験(MDMA)										
経験なし	244	(98.4)	1,391	(98.9)	392	(99.5)	269	(99.3)	429	(98.4)
経験あり	0	(.0)	0	(.0)	0	(.0)	0	(.0)	0	(.0)
無回答・不明	4	(1.6)	15	(1.1)	2	(.5)	2	(.7)	7	(1.6)
過去1年経験(コカイン)										
経験なし	244	(98.4)	1,390	(98.9)	391	(99.2)	268	(98.9)	429	(98.4)
経験あり	0	(.0)	0	(.0)	0	(.0)	0	(.0)	0	(.0)
無回答・不明	4	(1.6)	16	(1.1)	3	(.8)	3	(1.1)	7	(1.6)
過去1年経験(ヘロイン)										
経験なし	243	(98.0)	1,386	(98.6)	390	(99.0)	269	(99.3)	429	(98.4)
経験あり	0	(.0)	0	(.0)	0	(.0)	0	(.0)	0	(.0)
無回答・不明	5	(2.0)	20	(1.4)	4	(1.0)	2	(.7)	7	(1.6)
過去1年経験(危険ドラッグ)										
経験なし	244	(98.4)	1,388	(98.7)	391	(99.2)	269	(99.3)	427	(97.9)
経験あり	0	(.0)	0	(.0)	0	(.0)	0	(.0)	0	(.0)
無回答・不明	4	(1.6)	18	(1.3)	3	(.8)	2	(.7)	9	(2.1)

職業: 正社員(常勤職)、非正社員(非常勤職)

表80. 職業別にみた薬物乱用状況(使用経験)(n=3076) 続き

	職業						p-value		
	無職		その他		無回答・不明			合計	
	n=179		n=138		n=4			n=3076	
	n	(%)	n	(%)	n	(%)	n	(%)	
生涯経験(何れかの薬物)									0.014
経験なし	169	(94.4)	130	(94.2)	4	(100.0)	2,940	(95.6)	
経験あり	6	(3.4)	3	(2.2)	0	(.0)	78	(2.5)	
無回答・不明	4	(2.2)	5	(3.6)	0	(.0)	58	(1.9)	
生涯経験(有機溶剤)									0.088
経験なし	171	(95.5)	134	(97.1)	4	(100.0)	3,003	(97.6)	
経験あり	6	(3.4)	2	(1.4)	0	(.0)	49	(1.6)	
無回答・不明	2	(1.1)	2	(1.4)	0	(.0)	24	(.8)	
生涯経験(大麻)									0.106
経験なし	174	(97.2)	134	(97.1)	4	(100.0)	3,007	(97.8)	
経験あり	3	(1.7)	2	(1.4)	0	(.0)	35	(1.1)	
無回答・不明	2	(1.1)	2	(1.4)	0	(.0)	34	(1.1)	
生涯経験(覚せい剤)									0.300
経験なし	174	(97.2)	134	(97.1)	4	(100.0)	3,026	(98.4)	
経験あり	3	(1.7)	1	(.7)	0	(.0)	16	(.5)	
無回答・不明	2	(1.1)	3	(2.2)	0	(.0)	34	(1.1)	
生涯経験(MDMA)									0.344
経験なし	175	(97.8)	132	(95.7)	4	(100.0)	3,032	(98.6)	
経験あり	1	(.6)	1	(.7)	0	(.0)	6	(.2)	
無回答・不明	3	(1.7)	5	(3.6)	0	(.0)	38	(1.2)	
生涯経験(コカイン)									0.569
経験なし	175	(97.8)	133	(96.4)	4	(100.0)	3,030	(98.5)	
経験あり	1	(.6)	0	(.0)	0	(.0)	5	(.2)	
無回答・不明	3	(1.7)	5	(3.6)	0	(.0)	41	(1.3)	
生涯経験(ヘロイン)									0.404
経験なし	174	(97.2)	133	(96.4)	4	(100.0)	3,026	(98.4)	
経験あり	1	(.6)	0	(.0)	0	(.0)	3	(.1)	
無回答・不明	4	(2.2)	5	(3.6)	0	(.0)	47	(1.5)	
生涯経験(危険ドラッグ)									0.809
経験なし	176	(98.3)	133	(96.4)	4	(100.0)	3,022	(98.2)	
経験あり	0	(.0)	1	(.7)	0	(.0)	11	(.4)	
無回答・不明	3	(1.7)	4	(2.9)	0	(.0)	43	(1.4)	
過去1年経験(何れかの薬物)									0.055
経験なし	173	(96.6)	132	(95.7)	4	(100.0)	3,013	(98.0)	
経験あり	2	(1.1)	0	(.0)	0	(.0)	4	(.1)	
無回答・不明	4	(2.2)	6	(4.3)	0	(.0)	59	(1.9)	
過去1年経験(有機溶剤)									0.313
経験なし	176	(98.3)	136	(98.6)	4	(100.0)	3,050	(99.2)	
経験あり	1	(.6)	0	(.0)	0	(.0)	2	(.1)	
無回答・不明	2	(1.1)	2	(1.4)	0	(.0)	24	(.8)	
過去1年経験(大麻)									0.498
経験なし	176	(98.3)	136	(98.6)	4	(100.0)	3,040	(98.8)	
経験あり	1	(.6)	0	(.0)	0	(.0)	2	(.1)	
無回答・不明	2	(1.1)	2	(1.4)	0	(.0)	34	(1.1)	
過去1年経験(覚せい剤)									0.886
経験なし	177	(98.9)	135	(97.8)	4	(100.0)	3,042	(98.9)	
経験あり	0	(.0)	0	(.0)	0	(.0)	0	(.0)	
無回答・不明	2	(1.1)	3	(2.2)	0	(.0)	34	(1.1)	
過去1年経験(MDMA)									0.180
経験なし	176	(98.3)	133	(96.4)	4	(100.0)	3,038	(98.8)	
経験あり	0	(.0)	0	(.0)	0	(.0)	0	(.0)	
無回答・不明	3	(1.7)	5	(3.6)	0	(.0)	38	(1.2)	
過去1年経験(コカイン)									0.369
経験なし	176	(98.3)	133	(96.4)	4	(100.0)	3,035	(98.7)	
経験あり	0	(.0)	0	(.0)	0	(.0)	0	(.0)	
無回答・不明	3	(1.7)	5	(3.6)	0	(.0)	41	(1.3)	
過去1年経験(ヘロイン)									0.428
経験なし	175	(97.8)	133	(96.4)	4	(100.0)	3,029	(98.5)	
経験あり	0	(.0)	0	(.0)	0	(.0)	0	(.0)	
無回答・不明	4	(2.2)	5	(3.6)	0	(.0)	47	(1.5)	
過去1年経験(危険ドラッグ)									0.533
経験なし	176	(98.3)	134	(97.1)	4	(100.0)	3,033	(98.6)	
経験あり	0	(.0)	0	(.0)	0	(.0)	0	(.0)	
無回答・不明	3	(1.7)	4	(2.9)	0	(.0)	43	(1.4)	

職業: 正社員(常勤職)、非正社員(非常勤職)

表81. 最終学歴別にみた薬物乱用状況(使用経験)(n=3076)

	中学校 n=194		高等学校 n=1186		専門学校 n=406		短大・大学 n=929		大学院 n=66	
	n	(%)	n	(%)	n	(%)	n	(%)	n	(%)
生涯経験(何れかの薬物)										
経験なし	162	(83.5)	1,128	(95.1)	393	(96.8)	904	(97.3)	64	(97.0)
経験あり	23	(11.9)	34	(2.9)	9	(2.2)	10	(1.1)	1	(1.5)
無回答・不明	9	(4.6)	24	(2.0)	4	(1.0)	15	(1.6)	1	(1.5)
生涯経験(有機溶剤)										
経験なし	172	(88.7)	1,154	(97.3)	398	(98.0)	922	(99.2)	65	(98.5)
経験あり	18	(9.3)	24	(2.0)	5	(1.2)	2	(.2)	0	(.0)
無回答・不明	4	(2.1)	8	(.7)	3	(.7)	5	(.5)	1	(1.5)
生涯経験(大麻)										
経験なし	177	(91.2)	1,165	(98.2)	396	(97.5)	915	(98.5)	64	(97.0)
経験あり	11	(5.7)	7	(.6)	7	(1.7)	8	(.9)	1	(1.5)
無回答・不明	6	(3.1)	14	(1.2)	3	(.7)	6	(.6)	1	(1.5)
生涯経験(覚せい剤)										
経験なし	180	(92.8)	1,167	(98.4)	401	(98.8)	922	(99.2)	65	(98.5)
経験あり	8	(4.1)	5	(.4)	2	(.5)	1	(.1)	0	(.0)
無回答・不明	6	(3.1)	14	(1.2)	3	(.7)	6	(.6)	1	(1.5)
生涯経験(MDMA)										
経験なし	185	(95.4)	1,167	(98.4)	403	(99.3)	921	(99.1)	65	(98.5)
経験あり	2	(1.0)	2	(.2)	0	(.0)	2	(.2)	0	(.0)
無回答・不明	7	(3.6)	17	(1.4)	3	(.7)	6	(.6)	1	(1.5)
生涯経験(コカイン)										
経験なし	184	(94.8)	1,168	(98.5)	402	(99.0)	921	(99.1)	65	(98.5)
経験あり	3	(1.5)	1	(.1)	1	(.2)	0	(.0)	0	(.0)
無回答・不明	7	(3.6)	17	(1.4)	3	(.7)	8	(.9)	1	(1.5)
生涯経験(ヘロイン)										
経験なし	185	(95.4)	1,166	(98.3)	402	(99.0)	917	(98.7)	65	(98.5)
経験あり	2	(1.0)	0	(.0)	1	(.2)	0	(.0)	0	(.0)
無回答・不明	7	(3.6)	20	(1.7)	3	(.7)	12	(1.3)	1	(1.5)
生涯経験(危険ドラッグ)										
経験なし	180	(92.8)	1,164	(98.1)	401	(98.8)	921	(99.1)	65	(98.5)
経験あり	6	(3.1)	3	(.3)	1	(.2)	1	(.1)	0	(.0)
無回答・不明	8	(4.1)	19	(1.6)	4	(1.0)	7	(.8)	1	(1.5)
過去1年経験(何れかの薬物)										
経験なし	183	(94.3)	1,160	(97.8)	402	(99.0)	913	(98.3)	65	(98.5)
経験あり	1	(.5)	2	(.2)	0	(.0)	1	(.1)	0	(.0)
無回答・不明	10	(5.2)	24	(2.0)	4	(1.0)	15	(1.6)	1	(1.5)
過去1年経験(有機溶剤)										
経験なし	190	(97.9)	1,176	(99.2)	403	(99.3)	924	(99.5)	65	(98.5)
経験あり	0	(.0)	2	(.2)	0	(.0)	0	(.0)	0	(.0)
無回答・不明	4	(2.1)	8	(.7)	3	(.7)	5	(.5)	1	(1.5)
過去1年経験(大麻)										
経験なし	187	(96.4)	1,172	(98.8)	403	(99.3)	922	(99.2)	65	
経験あり	1	(.5)	0	(.0)	0	(.0)	1	(.1)	0	(.0)
無回答・不明	6	(3.1)	14	(1.2)	3	(.7)	6	(.6)	1	(1.5)
過去1年経験(覚せい剤)										
経験なし	188	(96.9)	1,172	(98.8)	403	(99.3)	923	(99.4)	65	(98.5)
経験あり	0	(.0)	0	(.0)	0	(.0)	0	(.0)	0	(.0)
無回答・不明	6	(3.1)	14	(1.2)	3	(.7)	6	(.6)	1	(1.5)
過去1年経験(MDMA)										
経験なし	187	(96.4)	1,169	(98.6)	403	(99.3)	923	(99.4)	65	(98.5)
経験あり	0	(.0)	0	(.0)	0	(.0)	0	(.0)	0	(.0)
無回答・不明	7	(3.6)	17	(1.4)	3	(.7)	6	(.6)	1	(1.5)
過去1年経験(コカイン)										
経験なし	187	(96.4)	1,169	(98.6)	403	(99.3)	921	(99.1)	65	(98.5)
経験あり	0	(.0)	0	(.0)	0	(.0)	0	(.0)	0	(.0)
無回答・不明	7	(3.6)	17	(1.4)	3	(.7)	8	(.9)	1	(1.5)
過去1年経験(ヘロイン)										
経験なし	187	(96.4)	1,166	(98.3)	403	(99.3)	917	(98.7)	65	(98.5)
経験あり	0	(.0)	0	(.0)	0	(.0)	0	(.0)	0	(.0)
無回答・不明	7	(3.6)	20	(1.7)	3	(.7)	12	(1.3)	1	(1.5)
過去1年経験(危険ドラッグ)										
経験なし	186	(95.9)	1,167	(98.4)	402	(99.0)	922	(99.2)	65	(98.5)
経験あり	0	(.0)	0	(.0)	0	(.0)	0	(.0)	0	(.0)
無回答・不明	8	(4.1)	19	(1.6)	4	(1.0)	7	(.8)	1	(1.5)

最終学歴: 中学校(小学校卒業、高等学校中退を含む)、高等学校(専門学校中退、短大・大学中退を含む)、短大・大学(大学院中退を含む)、在学中(15歳~42歳を含む)

表81. 最終学歴別にみた薬物乱用状況(使用経験)(n=3076) 続き

	最終学歴						p-value		
	その他		在学中		無回答・不明			合計	
	n	(%)	n	(%)	n	(%)		n	(%)
生涯経験(何れかの薬物)								<0.001	
経験なし	13	(81.3)	268	(98.9)	8	(100.0)	2940	(95.6)	
経験あり	1	(6.3)	0	(.0)	0	(.0)	78	(2.5)	
無回答・不明	2	(12.5)	3	(1.1)	0	(.0)	58	(1.9)	
生涯経験(有機溶剤)								<0.001	
経験なし	15	(93.8)	269	(99.3)	8	(100.0)	3003	(97.6)	
経験あり	0	(.0)	0	(.0)	0	(.0)	49	(1.6)	
無回答・不明	1	(6.3)	2	(.7)	0	(.0)	24	(.8)	
生涯経験(大麻)								<0.001	
経験なし	13	(81.3)	269	(99.3)	8	(100.0)	3007	(97.8)	
経験あり	1	(6.3)	0	(.0)	0	(.0)	35	(1.1)	
無回答・不明	2	(12.5)	2	(.7)	0	(.0)	34	(1.1)	
生涯経験(覚せい剤)								<0.001	
経験なし	14	(87.5)	269	(99.3)	8	(100.0)	3026	(98.4)	
経験あり	0	(.0)	0	(.0)	0	(.0)	16	(.5)	
無回答・不明	2	(12.5)	2	(.7)	0	(.0)	34	(1.1)	
生涯経験(MDMA)								<0.001	
経験なし	14	(87.5)	269	(99.3)	8	(100.0)	3032	(98.6)	
経験あり	0	(.0)	0	(.0)	0	(.0)	6	(.2)	
無回答・不明	2	(12.5)	2	(.7)	0	(.0)	38	(1.2)	
生涯経験(コカイン)								<0.001	
経験なし	14	(87.5)	268	(98.9)	8	(100.0)	3030	(98.5)	
経験あり	0	(.0)	0	(.0)	0	(.0)	5	(.2)	
無回答・不明	2	(12.5)	3	(1.1)	0	(.0)	41	(1.3)	
生涯経験(ヘロイン)								<0.001	
経験なし	14	(87.5)	269	(99.3)	8	(100.0)	3026	(98.4)	
経験あり	0	(.0)	0	(.0)	0	(.0)	3	(.1)	
無回答・不明	2	(12.5)	2	(.7)	0	(.0)	47	(1.5)	
生涯経験(危険ドラッグ)								<0.001	
経験なし	14	(87.5)	269	(99.3)	8	(100.0)	3022	(98.2)	
経験あり	0	(.0)	0	(.0)	0	(.0)	11	(.4)	
無回答・不明	2	(12.5)	2	(.7)	0	(.0)	43	(1.4)	
過去1年経験(何れかの薬物)								0.017	
経験なし	14	(87.5)	268	(98.9)	8	(100.0)	3013	(98.0)	
経験あり	0	(.0)	0	(.0)	0	(.0)	4	(.1)	
無回答・不明	2	(12.5)	3	(1.1)	0	(.0)	59	(1.9)	
過去1年経験(有機溶剤)								0.385	
経験なし	15	(93.8)	269	(99.3)	8	(100.0)	3050	(99.2)	
経験あり	0	(.0)	0	(.0)	0	(.0)	2	(.1)	
無回答・不明	1	(6.3)	2	(.7)	0	(.0)	24	(.8)	
過去1年経験(大麻)								0.001	
経験なし	14	(87.5)	269	(99.3)	8	(100.0)	3040	(98.8)	
経験あり	0	(.0)	0	(.0)	0	(.0)	2	(.1)	
無回答・不明	2	(12.5)	2	(.7)	0	(.0)	34	(1.1)	
過去1年経験(覚せい剤)								<0.001	
経験なし	14	(87.5)	269	(99.3)	8	(100.0)	3042	(98.9)	
経験あり	0	(.0)	0	(.0)	0	(.0)	0	(.0)	
無回答・不明	2	(12.5)	2	(.7)	0	(.0)	34	(1.1)	
過去1年経験(MDMA)								<0.001	
経験なし	14	(87.5)	269	(99.3)	8	(100.0)	3038	(98.8)	
経験あり	0	(.0)	0	(.0)	0	(.0)	0	(.0)	
無回答・不明	2	(12.5)	2	(.7)	0	(.0)	38	(1.2)	
過去1年経験(コカイン)								0.001	
経験なし	14	(87.5)	268	(98.9)	8	(100.0)	3035	(98.7)	
経験あり	0	(.0)	0	(.0)	0	(.0)	0	(.0)	
無回答・不明	2	(12.5)	3	(1.1)	0	(.0)	41	(1.3)	
過去1年経験(ヘロイン)								0.003	
経験なし	14	(87.5)	269	(99.3)	8	(100.0)	3029	(98.5)	
経験あり	0	(.0)	0	(.0)	0	(.0)	0	(.0)	
無回答・不明	2	(12.5)	2	(.7)	0	(.0)	47	(1.5)	
過去1年経験(危険ドラッグ)								<0.001	
経験なし	14	(87.5)	269	(99.3)	8	(100.0)	3033	(98.6)	
経験あり	0	(.0)	0	(.0)	0	(.0)	0	(.0)	
無回答・不明	2	(12.5)	2	(.7)	0	(.0)	43	(1.4)	

最終学歴：中学校(小学校卒業、高等学校中退を含む)、高等学校(専門学校中退、短大・大学中退を含む)、短大・大学(大学院中退を含む)、在学中(15歳～42歳を含む)

表82. 学校中退歴別にみた薬物乱用状況(使用経験)(n=3076)

	学校中退歴							p-value	
	あり		なし		無回答・不明		合計		
	n=211		n=2852		n=13		n=3076		
	n	(%)	n	(%)	n	(%)	n	(%)	
生涯経験(何れかの薬物)									0.040
経験なし	194	(91.9)	2,733	(95.8)	13.0	(100.0)	2,940	(95.6)	
経験あり	12	(5.7)	66	(2.3)	0.0	(.0)	78	(2.5)	
無回答・不明	5	(2.4)	53	(1.9)	0.0	(.0)	58	(1.9)	
生涯経験(有機溶剤)									0.001
経験なし	199	(94.3)	2,791	(97.9)	13.0	(100.0)	3,003	(97.6)	
経験あり	11	(5.2)	38	(1.3)	0.0	(.0)	49	(1.6)	
無回答・不明	1	(.5)	23	(.8)	0.0	(.0)	24	(.8)	
生涯経験(大麻)									0.799
経験なし	204	(96.7)	2,790	(97.8)	13.0	(100.0)	3,007	(97.8)	
経験あり	4	(1.9)	31	(1.1)	0.0	(.0)	35	(1.1)	
無回答・不明	3	(1.4)	31	(1.1)	0.0	(.0)	34	(1.1)	
生涯経験(覚せい剤)									0.069
経験なし	204	(96.7)	2,809	(98.5)	13.0	(100.0)	3,026	(98.4)	
経験あり	4	(1.9)	12	(.4)	0.0	(.0)	16	(.5)	
無回答・不明	3	(1.4)	31	(1.1)	0.0	(.0)	34	(1.1)	
生涯経験(MDMA)									0.145
経験なし	206	(97.6)	2,813	(98.6)	13.0	(100.0)	3,032	(98.6)	
経験あり	2	(.9)	4	(.1)	0.0	(.0)	6	(.2)	
無回答・不明	3	(1.4)	35	(1.2)	0.0	(.0)	38	(1.2)	
生涯経験(コカイン)									0.816
経験なし	207	(98.1)	2,810	(98.5)	13.0	(100.0)	3,030	(98.5)	
経験あり	1	(.5)	4	(.1)	0.0	(.0)	5	(.2)	
無回答・不明	3	(1.4)	38	(1.3)	0.0	(.0)	41	(1.3)	
生涯経験(ヘロイン)									0.475
経験なし	207	(98.1)	2,806	(98.4)	13.0	(100.0)	3,026	(98.4)	
経験あり	1	(.5)	2	(.1)	0.0	(.0)	3	(.1)	
無回答・不明	3	(1.4)	44	(1.5)	0.0	(.0)	47	(1.5)	
生涯経験(危険ドラッグ)									0.406
経験なし	204	(96.7)	2,805	(98.4)	13.0	(100.0)	3,022	(98.2)	
経験あり	2	(.9)	9	(.3)	0.0	(.0)	11	(.4)	
無回答・不明	5	(2.4)	38	(1.3)	0.0	(.0)	43	(1.4)	
過去1年経験(何れかの薬物)									0.631
経験なし	205	(97.2)	2,795	(98.0)	13.0	(100.0)	3,013	(98.0)	
経験あり	1	(.5)	3	(.1)	0.0	(.0)	4	(.1)	
無回答・不明	5	(2.4)	54	(1.9)	0.0	(.0)	59	(1.9)	
過去1年経験(有機溶剤)									0.969
経験なし	210	(99.5)	2,827	(99.1)	13.0	(100.0)	3,050	(99.2)	
経験あり	0	(.0)	2	(.1)	0.0	(.0)	2	(.1)	
無回答・不明	1	(.5)	23	(.8)	0.0	(.0)	24	(.8)	
過去1年経験(大麻)									0.186
経験なし	207	(98.1)	2,820	(98.9)	13.0	(100.0)	3,040	(98.8)	
経験あり	1	(.5)	1	(0.04)	0.0	(.0)	2	(.1)	
無回答・不明	3	(1.4)	31	(1.1)	0.0	(.0)	34	(1.1)	
過去1年経験(覚せい剤)									0.841
経験なし	208	(98.6)	2,821	(98.9)	13.0	(100.0)	3,042	(98.9)	
経験あり	0	(.0)	0	(.0)	0.0	(.0)	0	(.0)	
無回答・不明	3	(1.4)	31	(1.1)	0.0	(.0)	34	(1.1)	
過去1年経験(MDMA)									0.894
経験なし	208	(98.6)	2,817	(98.8)	13.0	(100.0)	3,038	(98.8)	
経験あり	0	(.0)	0	(.0)	0.0	(.0)	0	(.0)	
無回答・不明	3	(1.4)	35	(1.2)	0.0	(.0)	38	(1.2)	
過去1年経験(コカイン)									0.910
経験なし	208	(98.6)	2,814	(98.7)	13.0	(100.0)	3,035	(98.7)	
経験あり	0	(.0)	0	(.0)	0.0	(.0)	0	(.0)	
無回答・不明	3	(1.4)	38	(1.3)	0.0	(.0)	41	(1.3)	
過去1年経験(ヘロイン)									0.895
経験なし	208	(98.6)	2,808	(98.5)	13.0	(100.0)	3,029	(98.5)	
経験あり	0	(.0)	0	(.0)	0.0	(.0)	0	(.0)	
無回答・不明	3	(1.4)	44	(1.5)	0.0	(.0)	47	(1.5)	
過去1年経験(危険ドラッグ)									0.423
経験なし	206	(97.6)	2,814	(98.7)	13.0	(100.0)	3,033	(98.6)	
経験あり	0	(.0)	0	(.0)	0.0	(.0)	0	(.0)	
無回答・不明	5	(2.4)	38	(1.3)	0.0	(.0)	43	(1.4)	

表83. 薬物使用経験別にみた薬物乱用状況(使用経験)(n=3076)

	薬物使用経験						p-value		
	生涯経験あり		生涯経験なし		無回答・不明			合計	
	n	(%)	n	(%)	n	(%)		n	(%)
生涯経験(有機溶剤)								<0.001	
経験なし	28	(35.9)	2,940	(100.0)	35	(60.3)	3,003	(97.6)	
経験あり	49	(62.8)	0	(.0)	0	(.0)	49	(1.6)	
無回答・不明	1	(1.3)	0	(.0)	23	(39.7)	24	(.8)	
生涯経験(大麻)								<0.001	
経験なし	43	(55.1)	2,940	(100.0)	24	(41.4)	3,007	(97.8)	
経験あり	35	(44.9)	0	(.0)	0	(.0)	35	(1.1)	
無回答・不明	0	(.0)	0	(.0)	34	(58.6)	34	(1.1)	
生涯経験(覚せい剤)								<0.001	
経験なし	61	(78.2)	2,940	(100.0)	25	(43.1)	3,026	(98.4)	
経験あり	16	(20.5)	0	(.0)	0	(.0)	16	(.5)	
無回答・不明	1	(1.3)	0	(.0)	33	(56.9)	34	(1.1)	
生涯経験(MDMA)								<0.001	
経験なし	71	(91.0)	2,940	(100.0)	21	(36.2)	3,032	(98.6)	
経験あり	6	(7.7)	0	(.0)	0	(.0)	6	(.2)	
無回答・不明	1	(1.3)	0	(.0)	37	(63.8)	38	(1.2)	
生涯経験(コカイン)								<0.001	
経験なし	72	(92.3)	2,940	(100.0)	18	(31.0)	3,030	(98.5)	
経験あり	5	(6.4)	0	(.0)	0	(.0)	5	(.2)	
無回答・不明	1	(1.3)	0	(.0)	40	(69.0)	41	(1.3)	
生涯経験(ヘロイン)								<0.001	
経験なし	74	(94.9)	2,940	(100.0)	12	(20.7)	3,026	(98.4)	
経験あり	3	(3.8)	0	(.0)	0	(.0)	3	(.1)	
無回答・不明	1	(1.3)	0	(.0)	46	(79.3)	47	(1.5)	
生涯経験(危険ドラッグ)								<0.001	
経験なし	67	(85.9)	2,940	(100.0)	15	(25.9)	3,022	(98.2)	
経験あり	11	(14.1)	0	(.0)	0	(.0)	11	(.4)	
無回答・不明	0	(.0)	0	(.0)	43	(74.1)	43	(1.4)	
過去1年経験(何れかの薬物)								<0.001	
経験なし	73	(93.6)	2,940	(100.0)	0	(.0)	3,013	(98.0)	
経験あり	4	(5.1)	0	(.0)	0	(.0)	4	(.1)	
無回答・不明	1	(1.3)	0	(.0)	58	(100.0)	59	(1.9)	
過去1年経験(有機溶剤)								<0.001	
経験なし	75	(96.2)	2,940	(100.0)	35	(60.3)	3,050	(99.2)	
経験あり	2	(2.6)	0	(.0)	0	(.0)	2	(.1)	
無回答・不明	1	(1.3)	0	(.0)	23	(39.7)	24	(.8)	
過去1年経験(大麻)								<0.001	
経験なし	76	(97.4)	2,940	(100.0)	24	(41.4)	3,040	(98.8)	
経験あり	2	(2.6)	0	(.0)	0	(.0)	2	(.1)	
無回答・不明	0	(.0)	0	(.0)	34	(58.6)	34	(1.1)	
過去1年経験(覚せい剤)								<0.001	
経験なし	77	(98.7)	2,940	(100.0)	25	(43.1)	3,042	(98.9)	
経験あり	0	(.0)	0	(.0)	0	(.0)	0	(.0)	
無回答・不明	1	(1.3)	0	(.0)	33	(56.9)	34	(1.1)	
過去1年経験(MDMA)								<0.001	
経験なし	77	(98.7)	2,940	(100.0)	21	(36.2)	3,038	(98.8)	
経験あり	0	(.0)	0	(.0)	0	(.0)	0	(.0)	
無回答・不明	1	(1.3)	0	(.0)	37	(63.8)	38	(1.2)	
過去1年経験(コカイン)								<0.001	
経験なし	77	(98.7)	2,940	(100.0)	18	(31.0)	3,035	(98.7)	
経験あり	0	(.0)	0	(.0)	0	(.0)	0	(.0)	
無回答・不明	1	(1.3)	0	(.0)	40	(69.0)	41	(1.3)	
過去1年経験(ヘロイン)								<0.001	
経験なし	77	(98.7)	2,940	(100.0)	12	(20.7)	3,029	(98.5)	
経験あり	0	(.0)	0	(.0)	0	(.0)	0	(.0)	
無回答・不明	1	(1.3)	0	(.0)	46	(79.3)	47	(1.5)	
過去1年経験(危険ドラッグ)								<0.001	
経験なし	78	(100.0)	2,940	(100.0)	15	(25.9)	3,033	(98.6)	
経験あり	0	(.0)	0	(.0)	0	(.0)	0	(.0)	
無回答・不明	0	(.0)	0	(.0)	43	(74.1)	43	(1.4)	

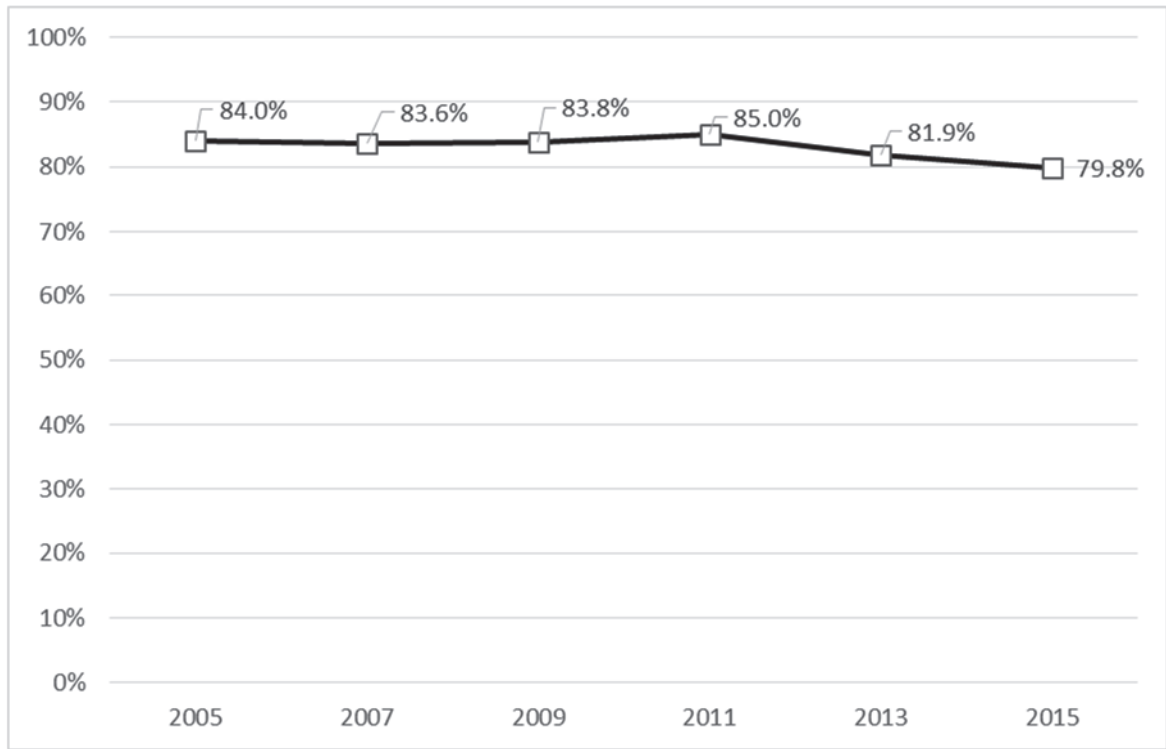


図 2 飲酒 1 年経験率の推移 (合計 : 2005-2015 年)

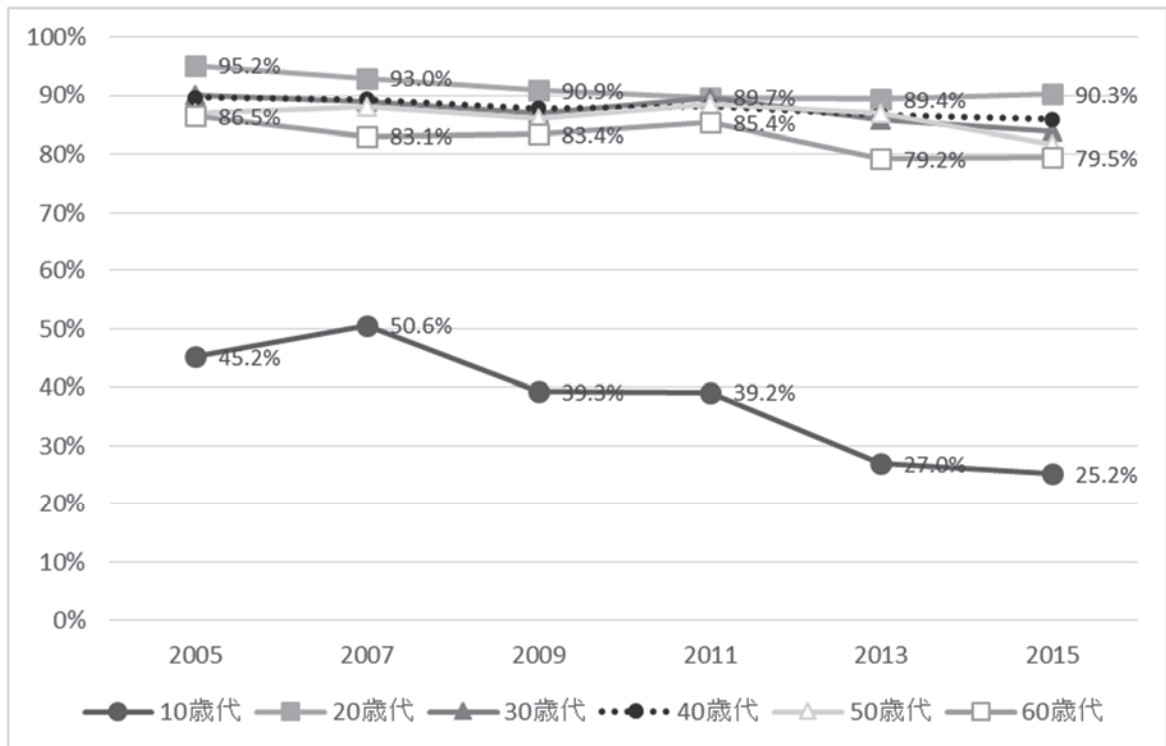


図 3 飲酒 1 年経験率の推移 (年代別 : 2005-2015 年)

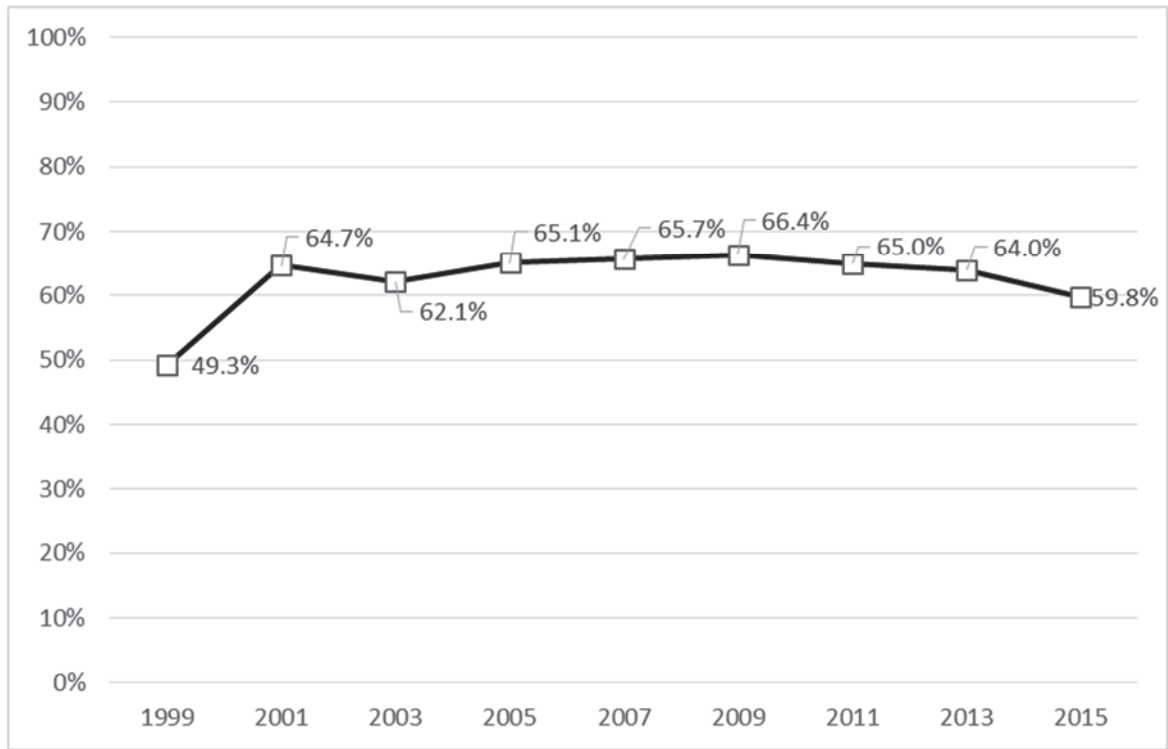


図 4 喫煙生涯経験率の推移（合計：1999-2015年）

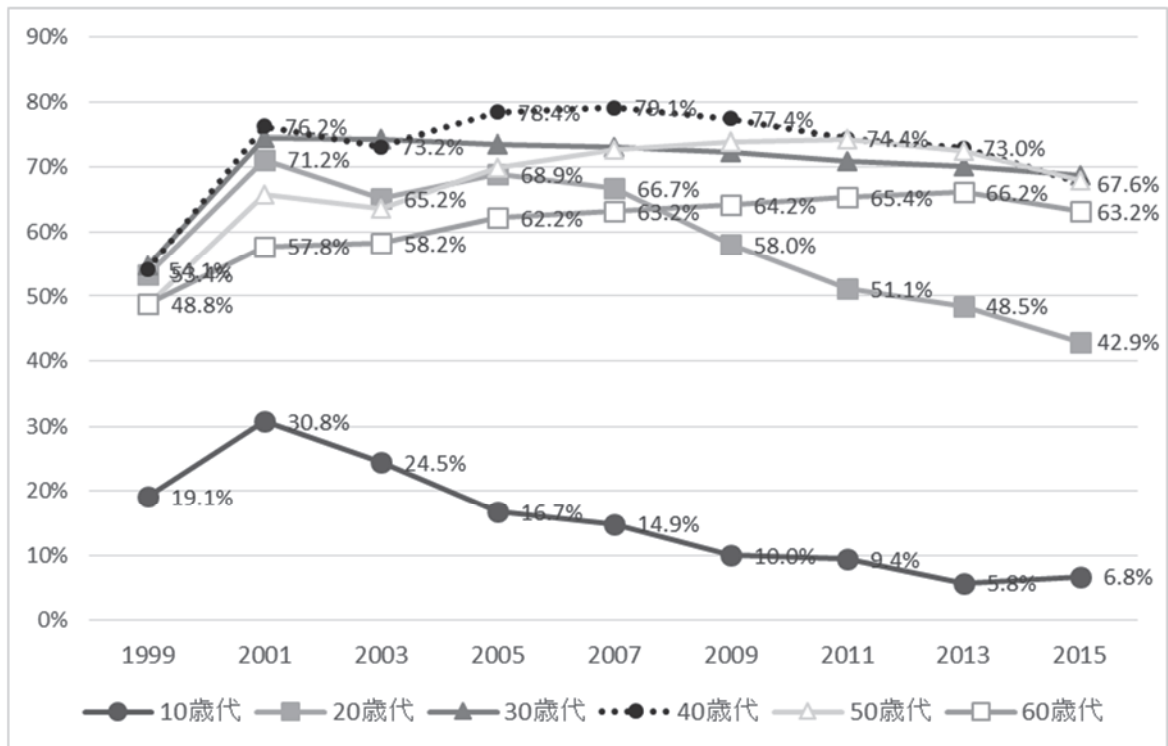


図 5 喫煙生涯経験率の推移（年代別：1999-2015年）

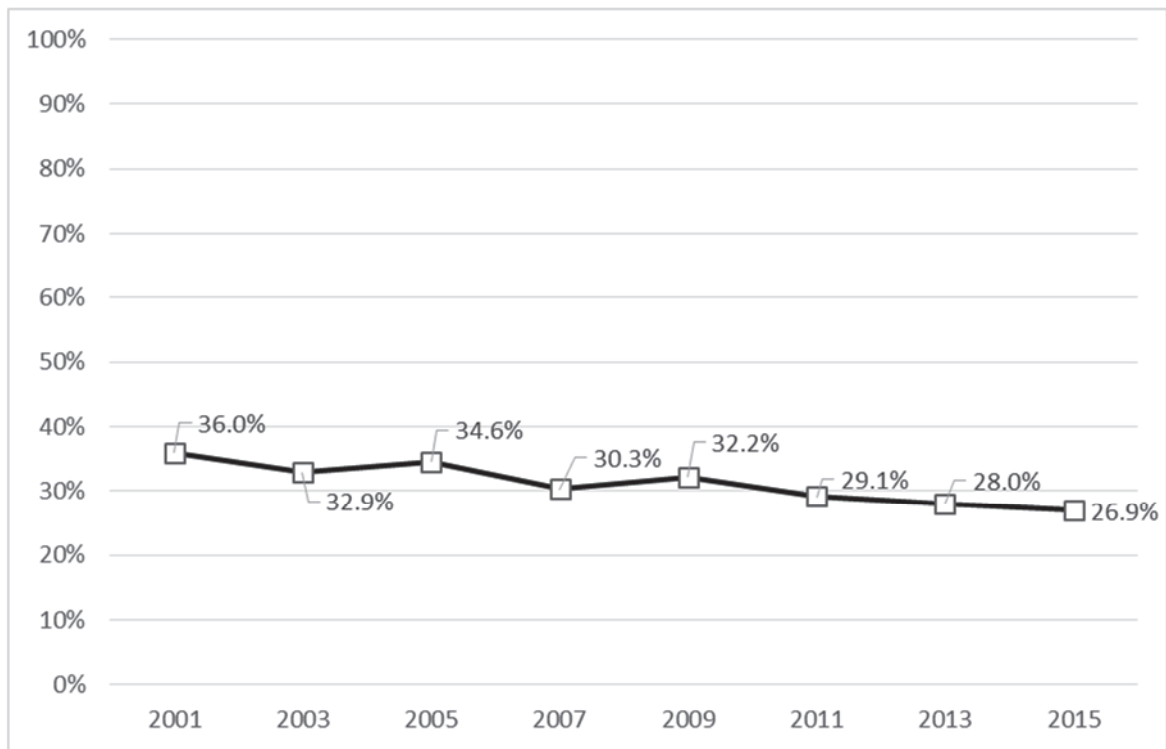


図 6 喫煙 1 年経験率の推移（合計：2001-2015 年）

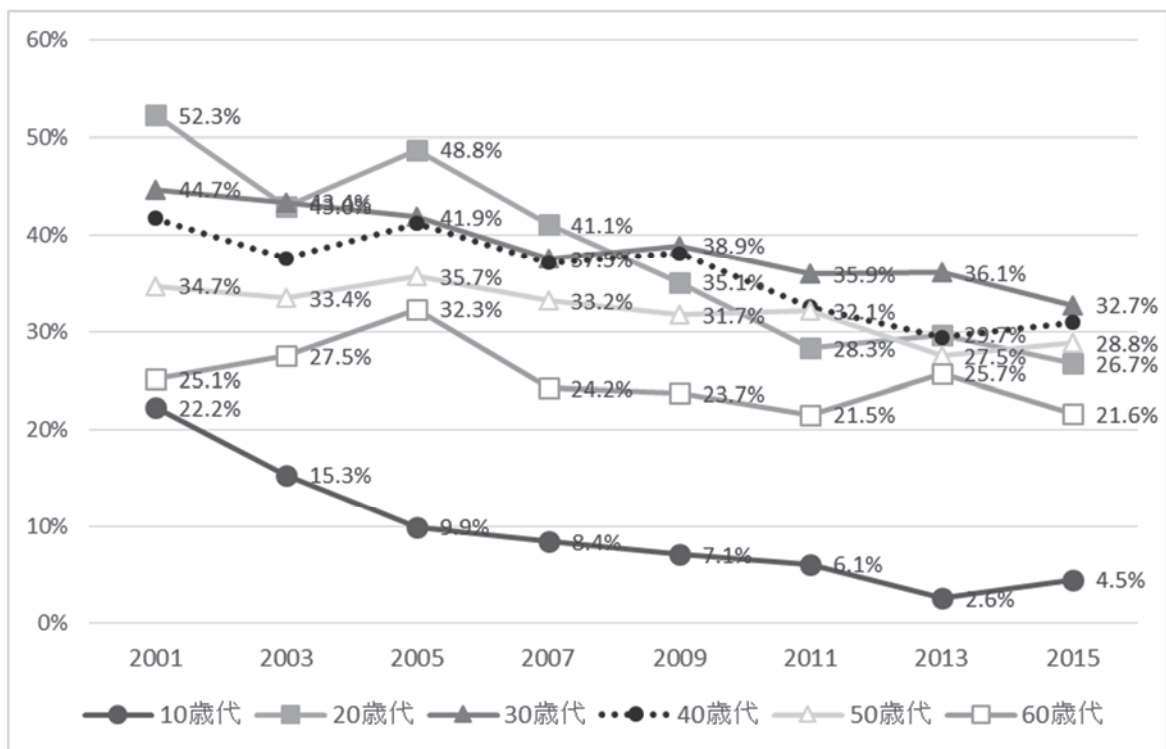


図 7 喫煙 1 年経験率の推移（年代別：2001-2015 年）

表84 性別にみた飲酒と喫煙の1年経験率の推計値(%)

	飲酒			喫煙		
	全体	男	女	全体	男	女
2003年	85.1 (84.5)	89.2 (89.0)	81.3 (80.3)	32.8 (32.9)	49.5 (49.2)	17.2 (17.5)
2005年	84.2 (84.0)	88.9 (88.9)	79.9 (79.2)	33.3 (34.6)	48.3 (49.1)	19.5 (20.3)
2007年	83.8 (83.6)	88.8 (88.5)	79.3 (79.1)	30.4 (30.3)	44.6 (44.8)	17.3 (17.0)
2009年	83.7 (83.8)	88.5 (88.5)	79.2 (79.4)	32.1 (32.2)	48.9 (48.9)	16.1 (16.4)
2011年	85.3 (85.0)	88.9 (88.6)	81.9 (81.7)	29.3 (29.1)	43.4 (43.5)	16.2 (15.8)
2013年	82.2 (81.9)	85.7 (85.5)	79.1 (78.7)	27.2 (28.0)	39.4 (40.9)	16.5 (16.6)
2015年	80.2 (79.8)	84.6 (84.4)	76.1 (75.6)	26.2 (26.9)	40.2 (40.9)	13.3 (14.1)

()内は未補正值

表85 性別にみた鎮痛薬・精神安定薬・睡眠薬の1年経験率の推計値(%)

	鎮痛薬		
	全体	男	女
2003年	55.2	47.1	62.8
2005年	55.1	48.9	60.8
2007年	55.3	47.0	63.0
2009年	58.1	49.0	66.8
2011年	58.6	46.4	69.9
2013年	61.4	50.6	70.9
2015年	62.9	53.1	71.9
	精神安定薬		
	全体	男	女
2003年	7.4	5.6	9.1
2005年	8.1	6.4	9.7
2007年	8.1	6.2	9.9
2009年	7.1	6.1	8.1
2011年	5.6	4.8	6.3
2013年	6.2	5.7	6.6
2015年	5.6	4.2	6.9
	睡眠薬		
	全体	男	女
2003年	6.2	6.0	6.3
2005年	6.2	4.7	7.6
2007年	7.7	6.5	8.7
2009年	6.5	5.5	7.4
2011年	5.6	4.9	6.3
2013年	5.6	5.6	5.6
2015年	6.1	5.2	7.0

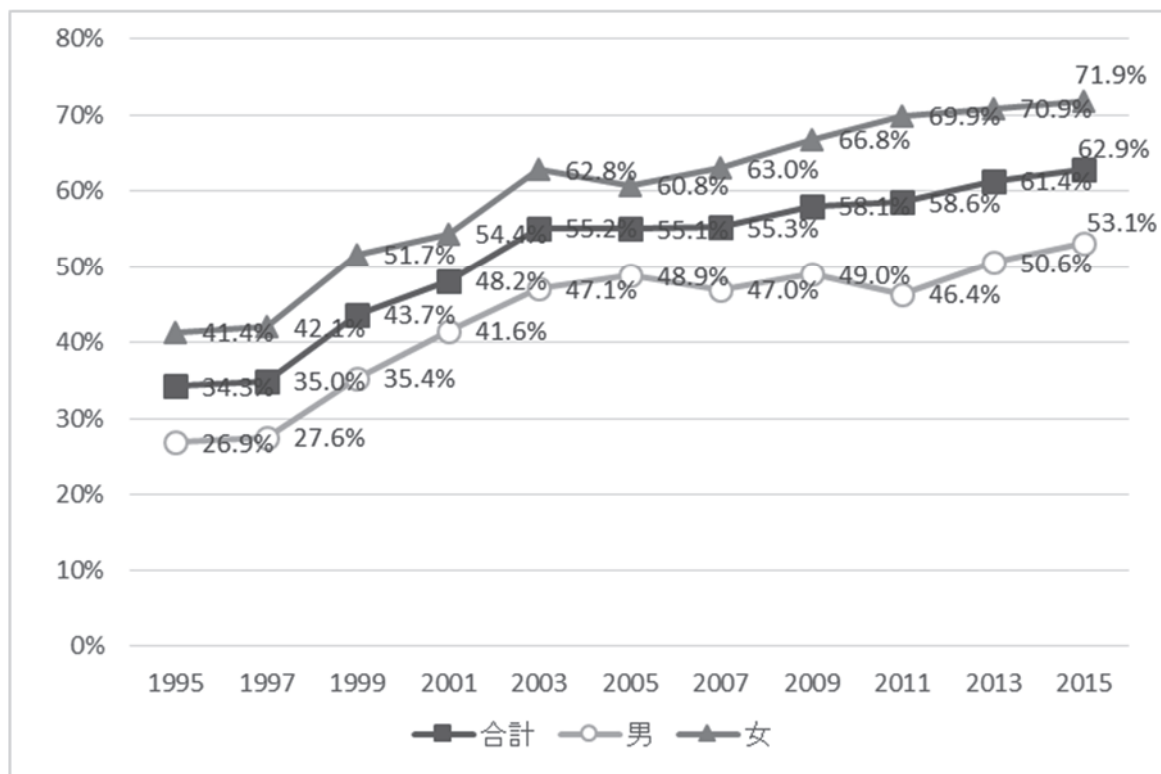


図8 鎮痛薬1年経験率の推移（1995-2015年）推計値

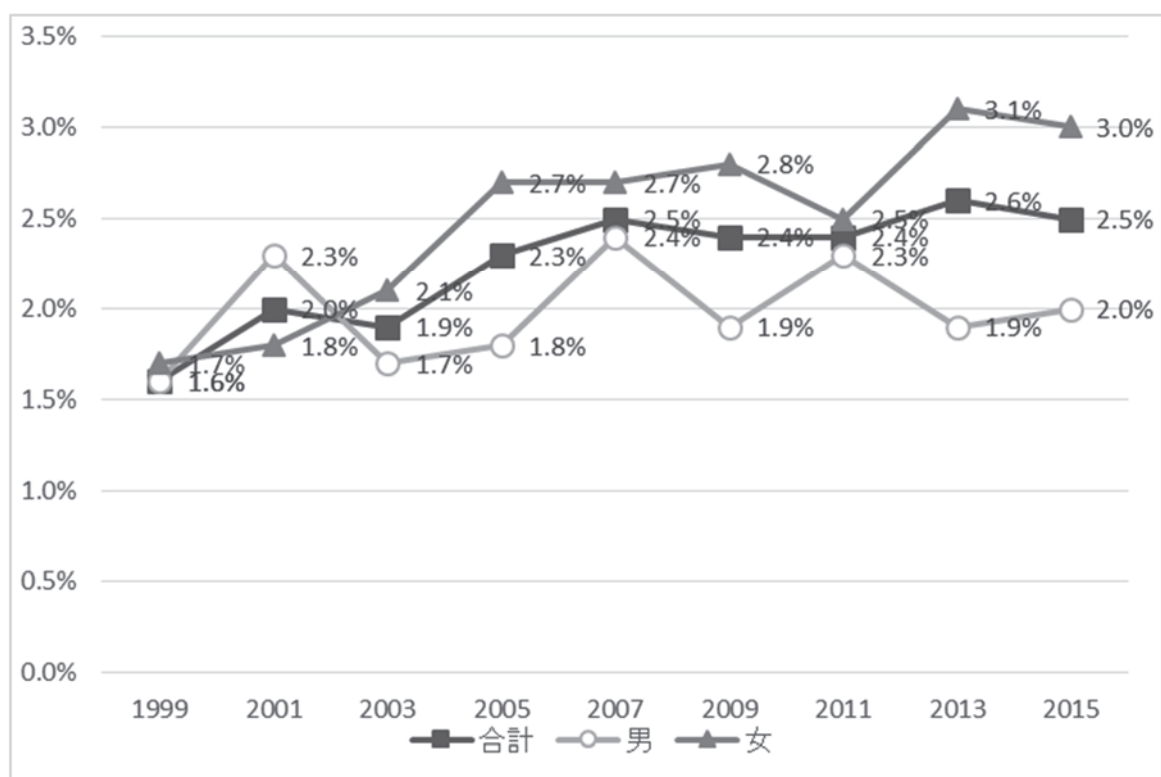


図9 鎮痛薬の習慣的使用者の推移（1999-2015年）
週3回以上の使用を「習慣的使用と定義」

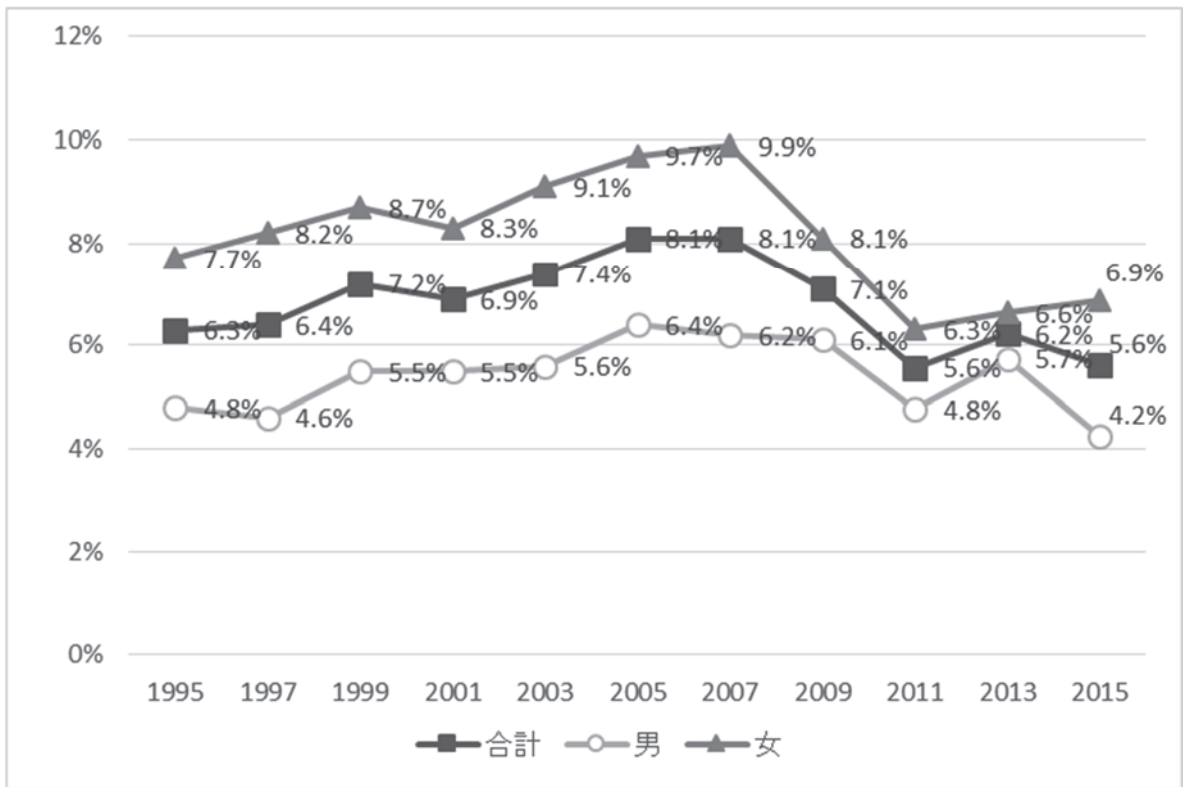


図 10 精神安定薬 1 年経験率の推移 (1995-2015 年) 推計値

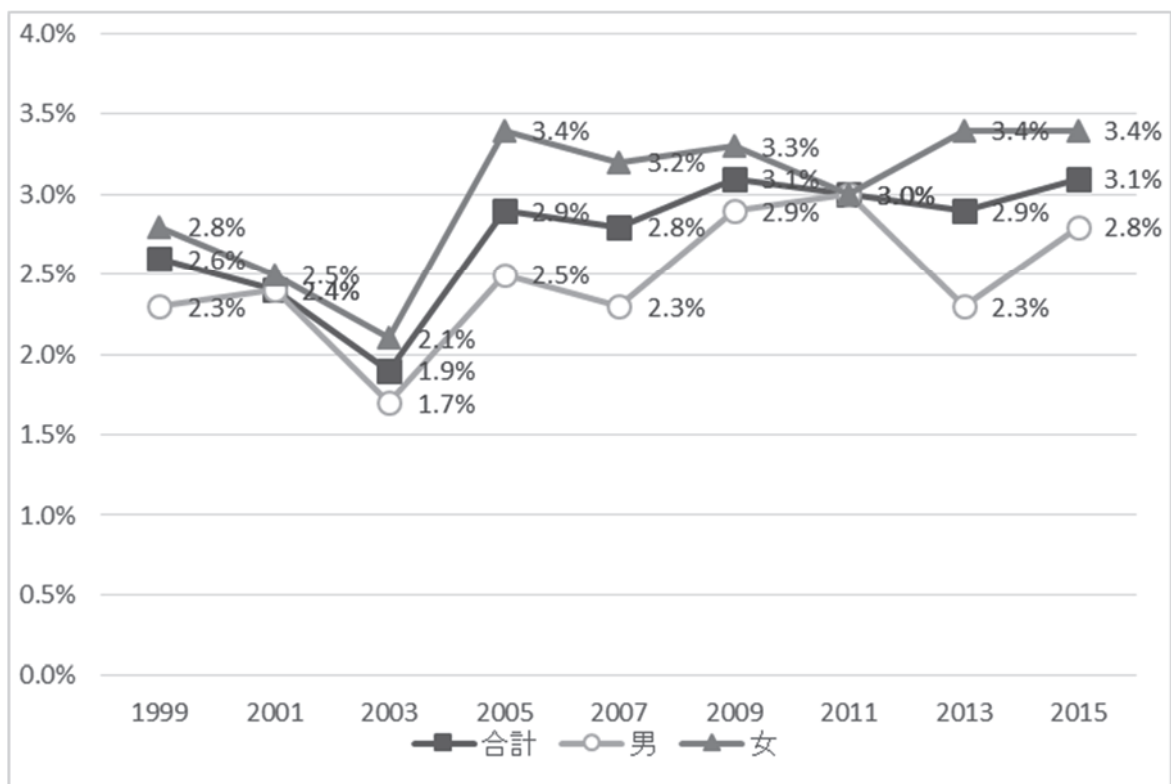


図 11 精神安定薬の習慣的使用者の推移 (1999-2015 年)
週 3 回以上の使用を「習慣的使用と定義」

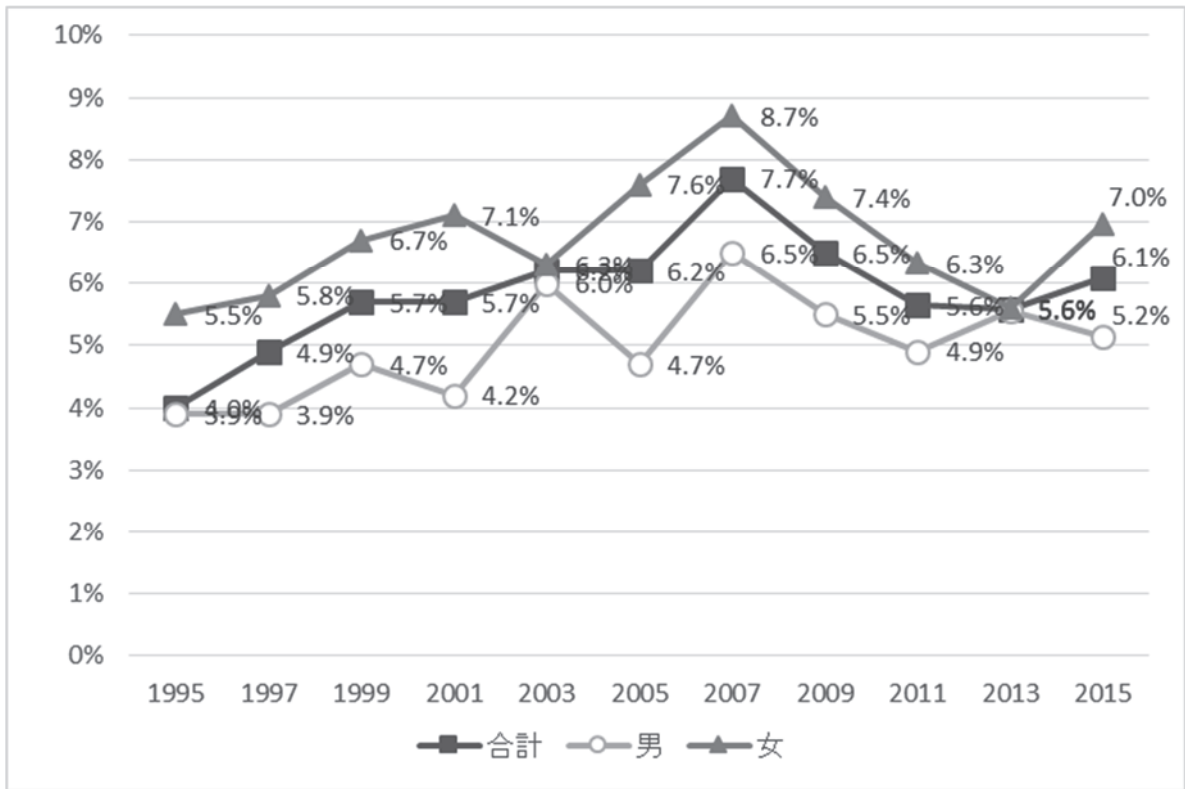


図 12 睡眠薬 1 年経験率の推移 (1995-2015 年) 推計値

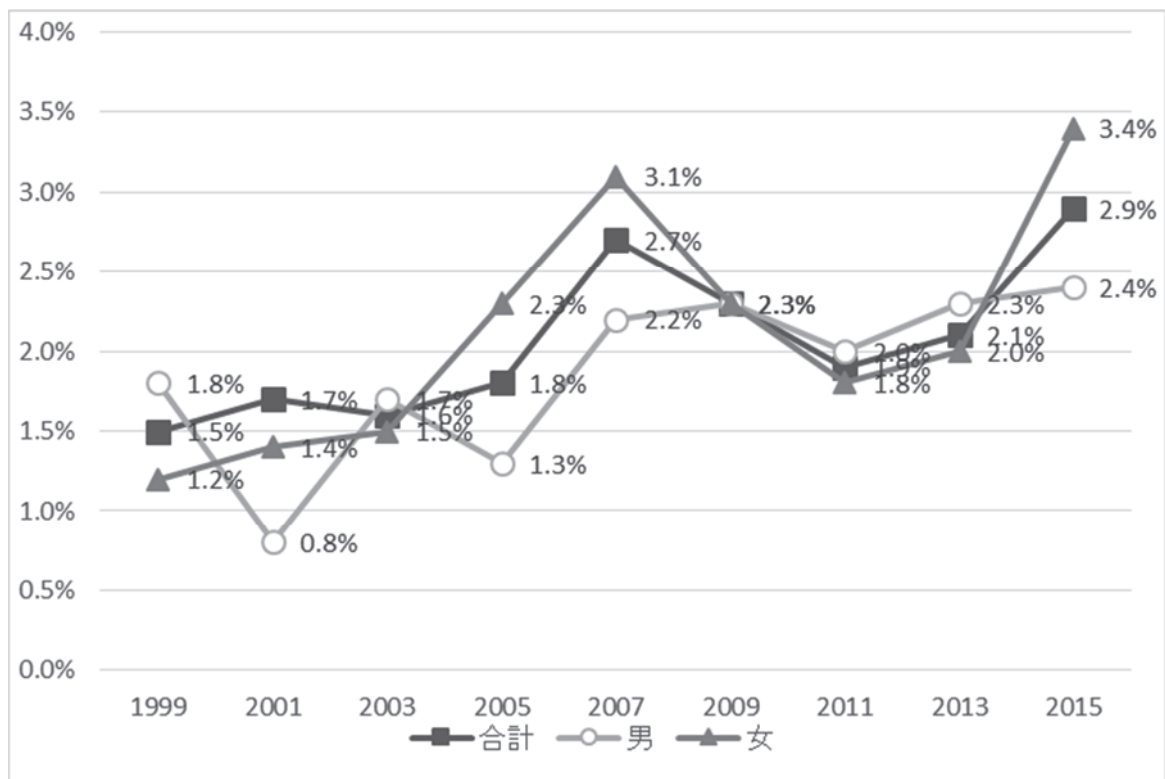


図 13 睡眠薬の習慣的使用者の推移 (1999-2015 年)
週 3 回以上の使用を「習慣的使用と定義」

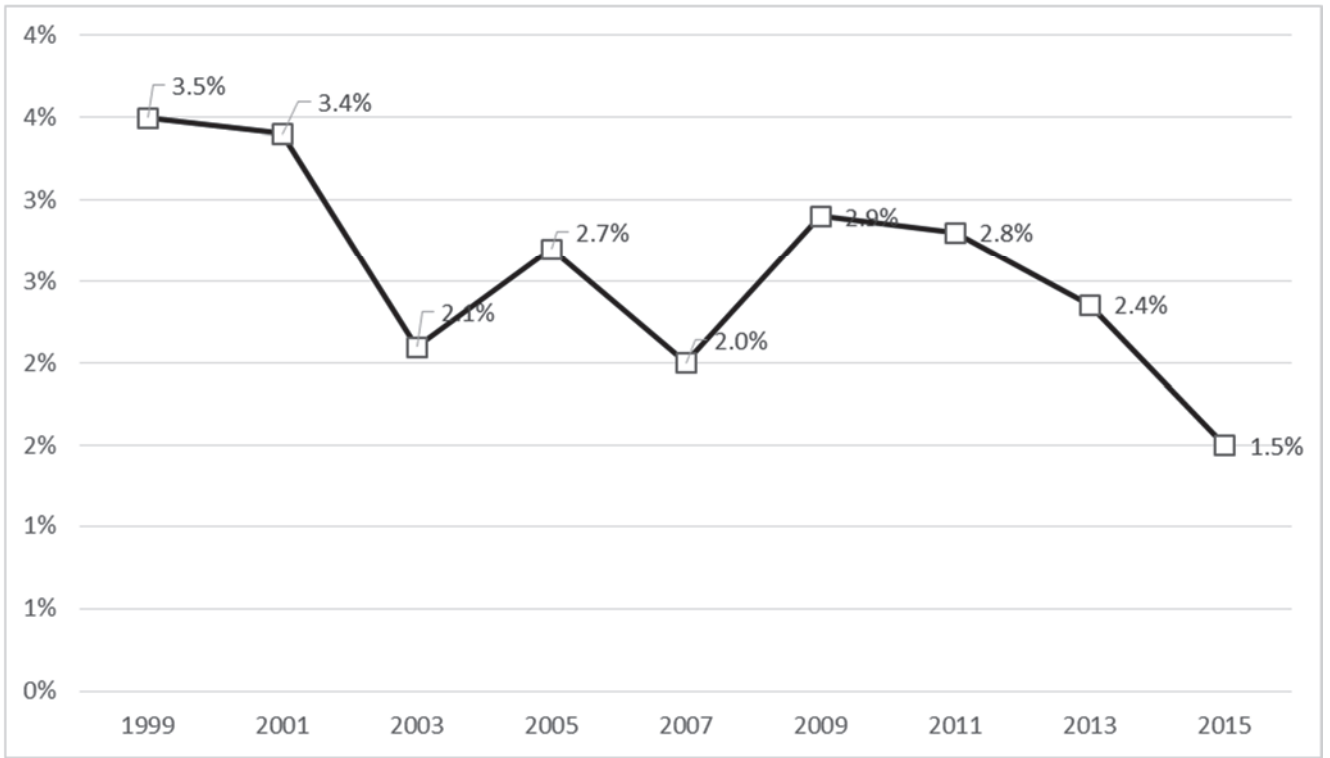


図 14 大麻を容認する考えを持つ者の推移（全体：2009-2015 年）
「少しなら構わない」および「個人の自由」と考える者の合計

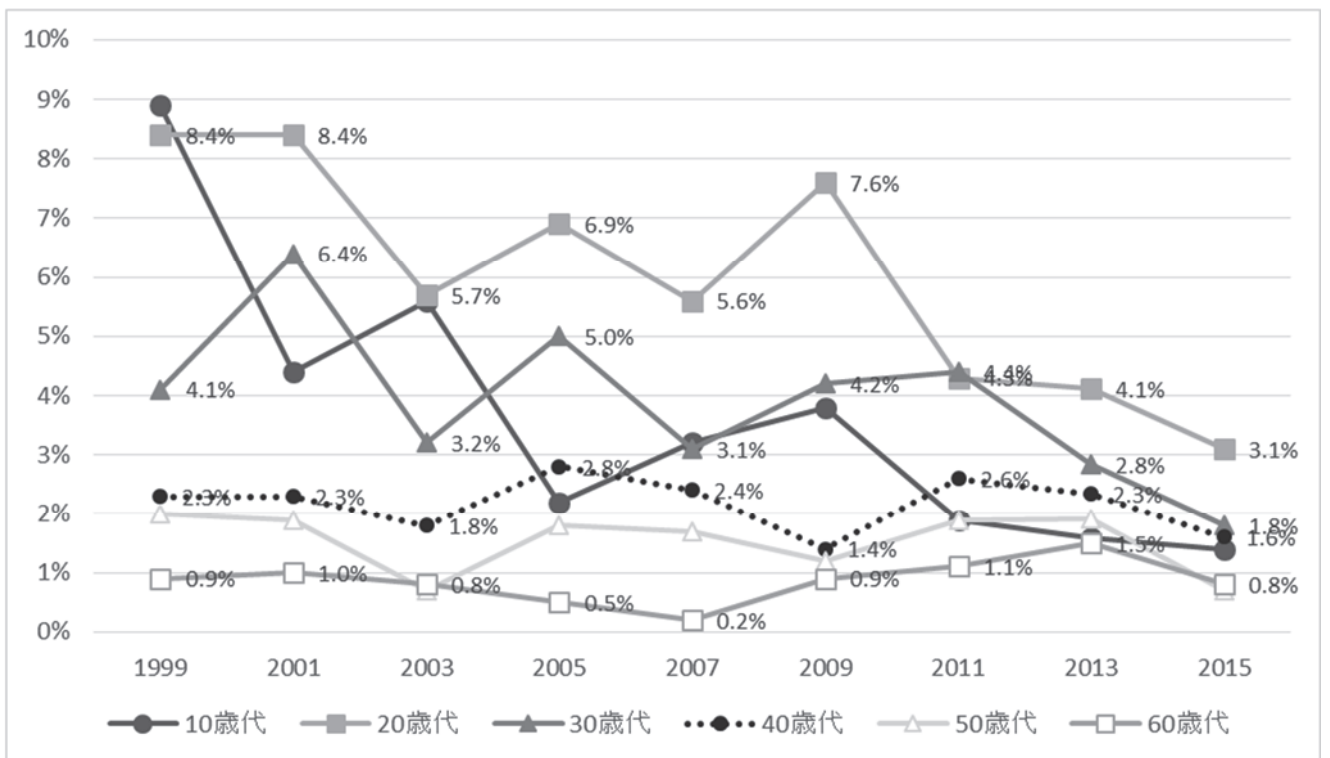


図 15 大麻を容認する考えを持つ者の推移（年代別：1999-2015 年）
「少しなら構わない」および「個人の自由」と考える者の合計

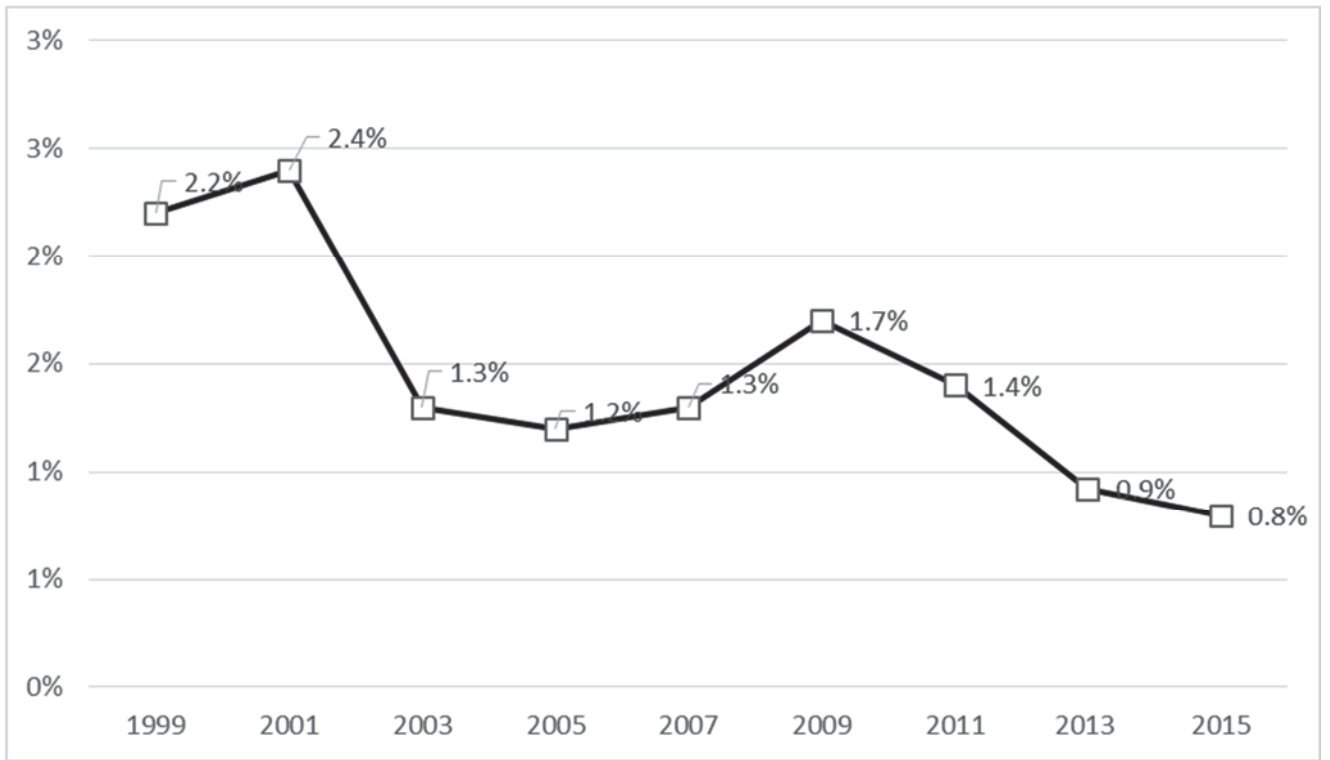


図 16 覚せい剤を容認する考えを持つ者の推移（全体：2009-2015 年）
「少しなら構わない」と「個人の自由」の合計

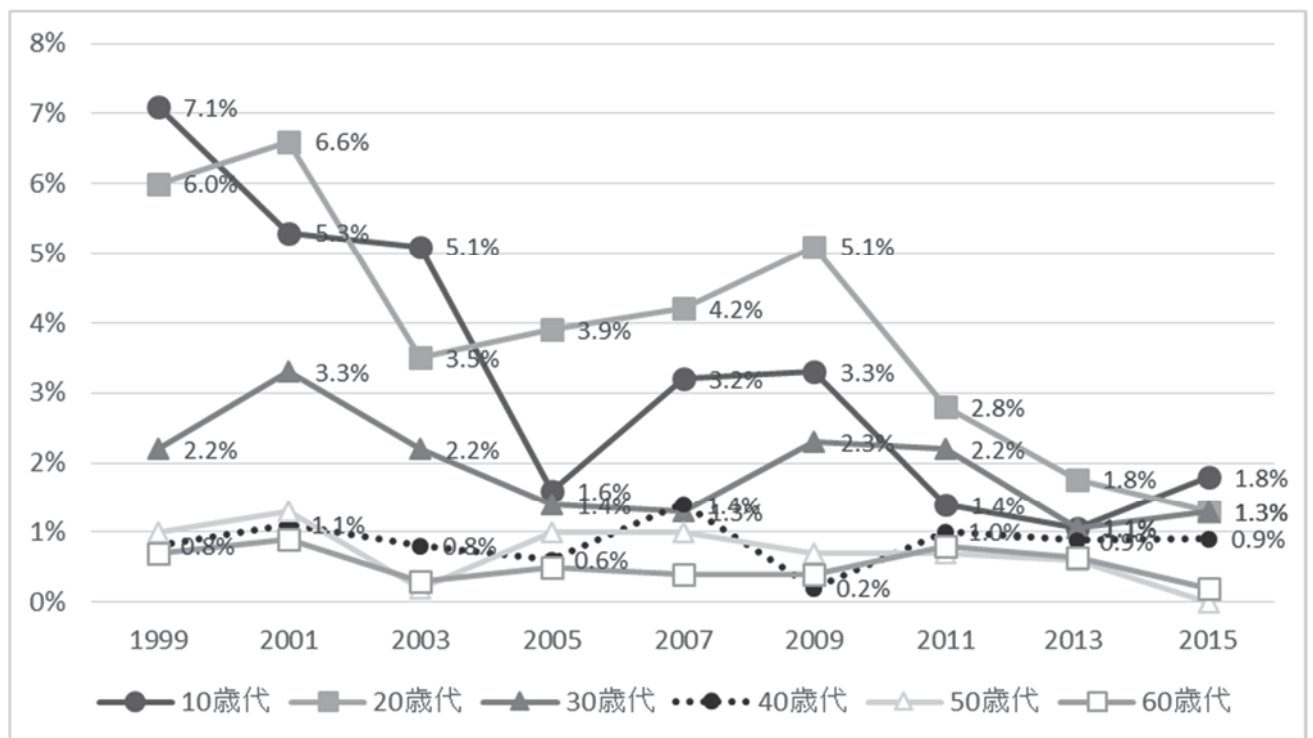


図 17 覚せい剤を容認する考えを持つ者の推移（年代別：1999-2015 年）
「少しなら構わない」と「個人の自由」の合計

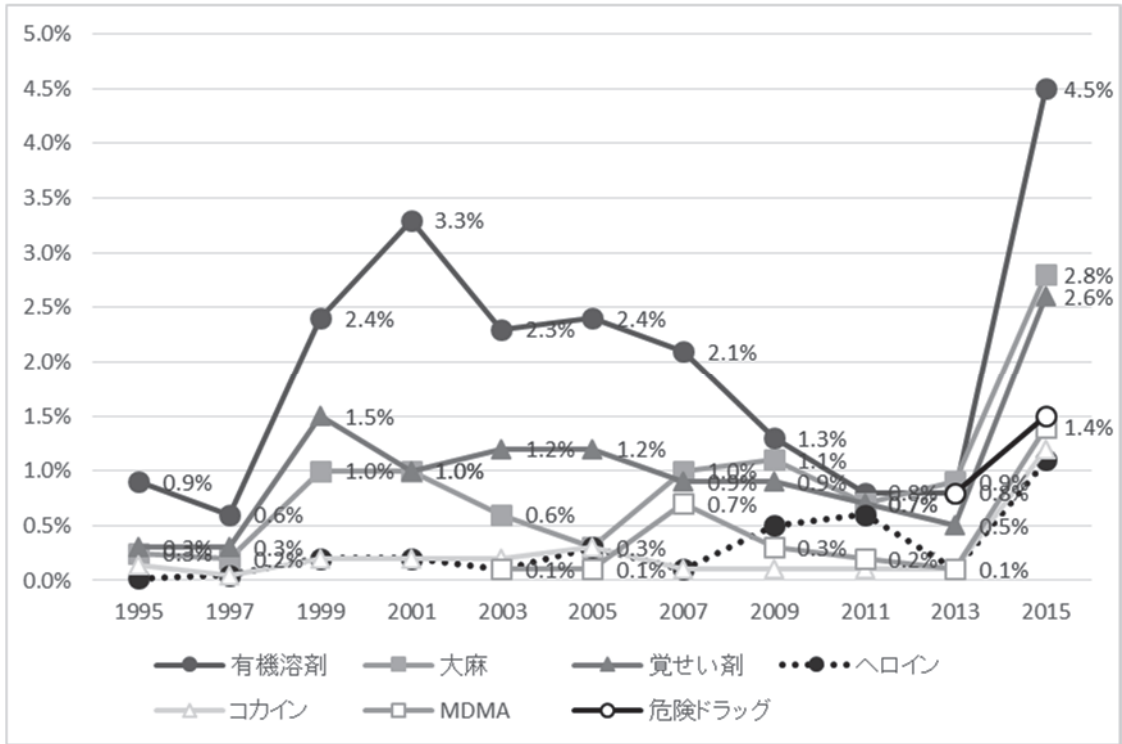


図 18 この1年間で薬物を乱用した人を知っている者の割合（1995-2015年）

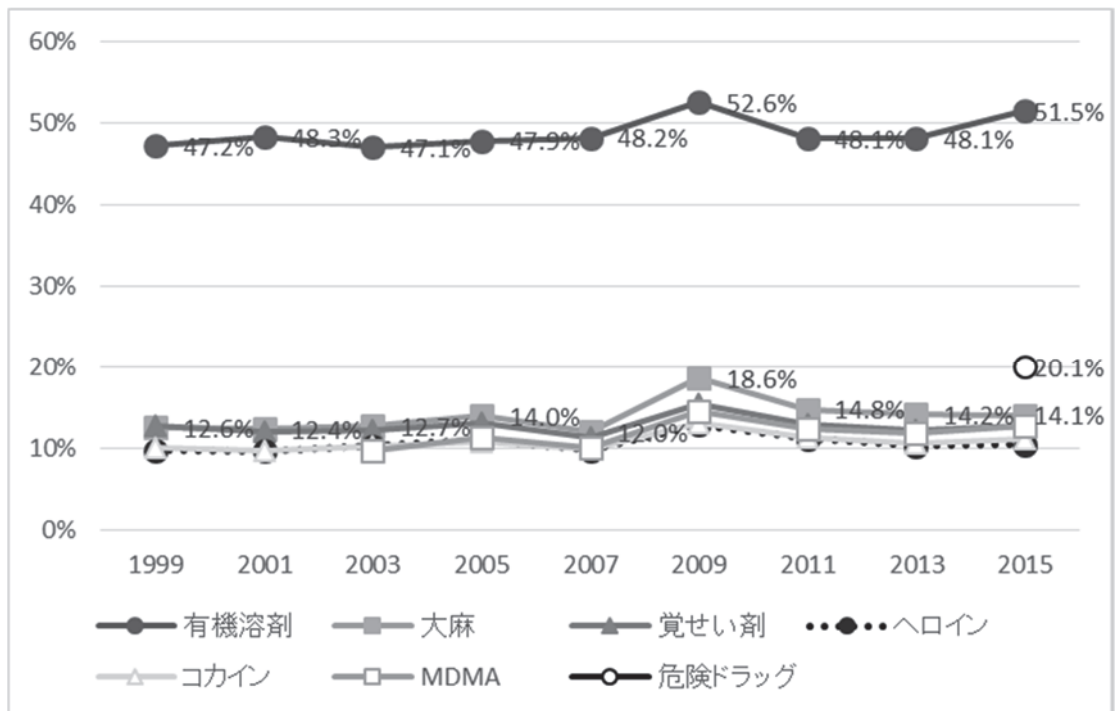


図 19 薬物の入手可能性に関する推移（1999-2015年）

「何とか手に入る」と「簡単に手に入る」の合計

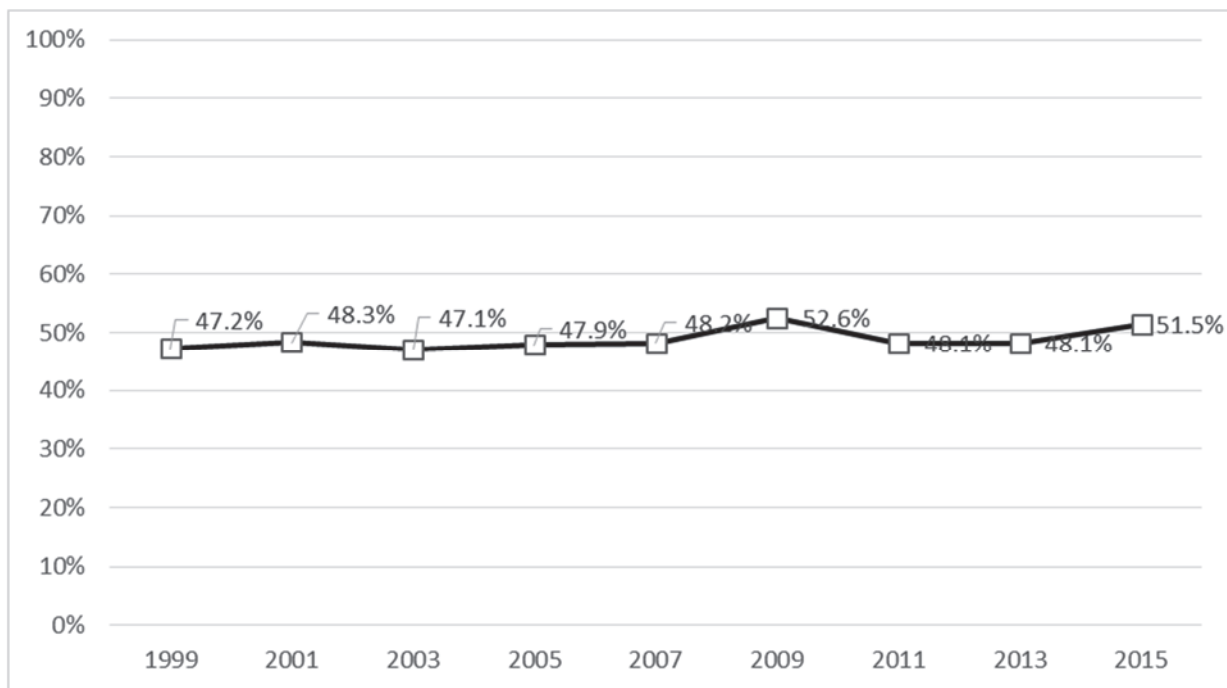


図 20 有機溶剤の入手可能性の推移（全体：1999-2015年）
「何とか手に入る」と「簡単に手に入る」の合計

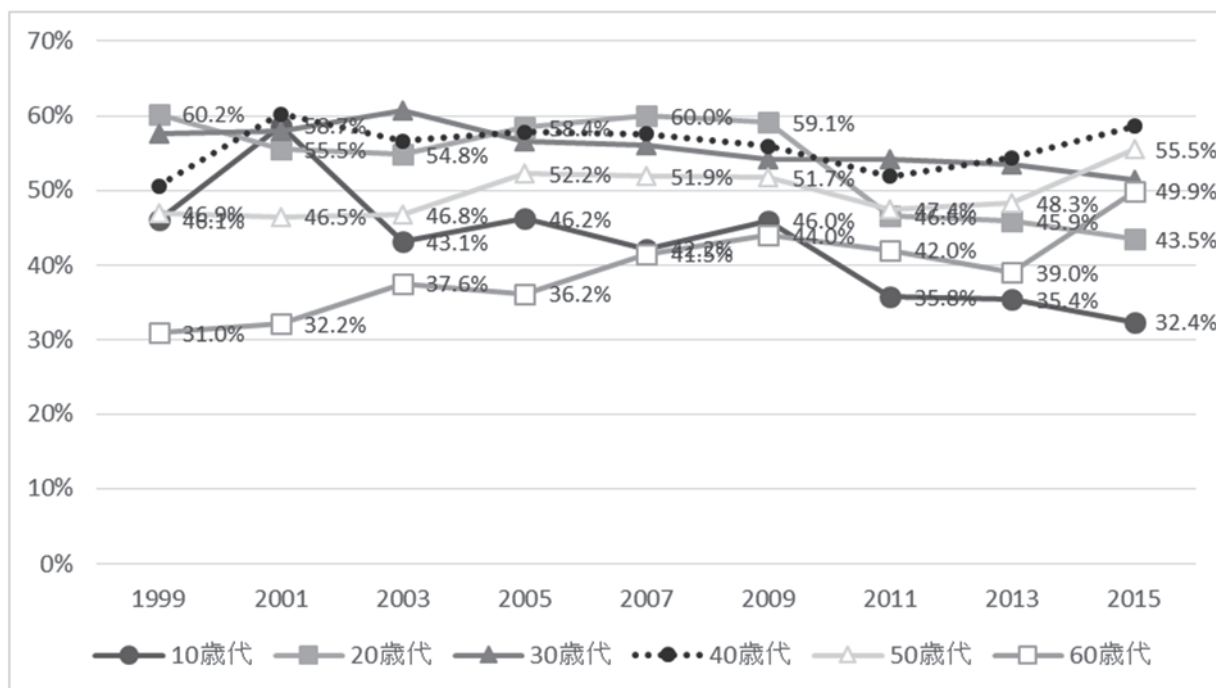


図 21 有機溶剤の入手可能性の推移（年代別：1999-2015年）
「何とか手に入る」と「簡単に手に入る」の合計

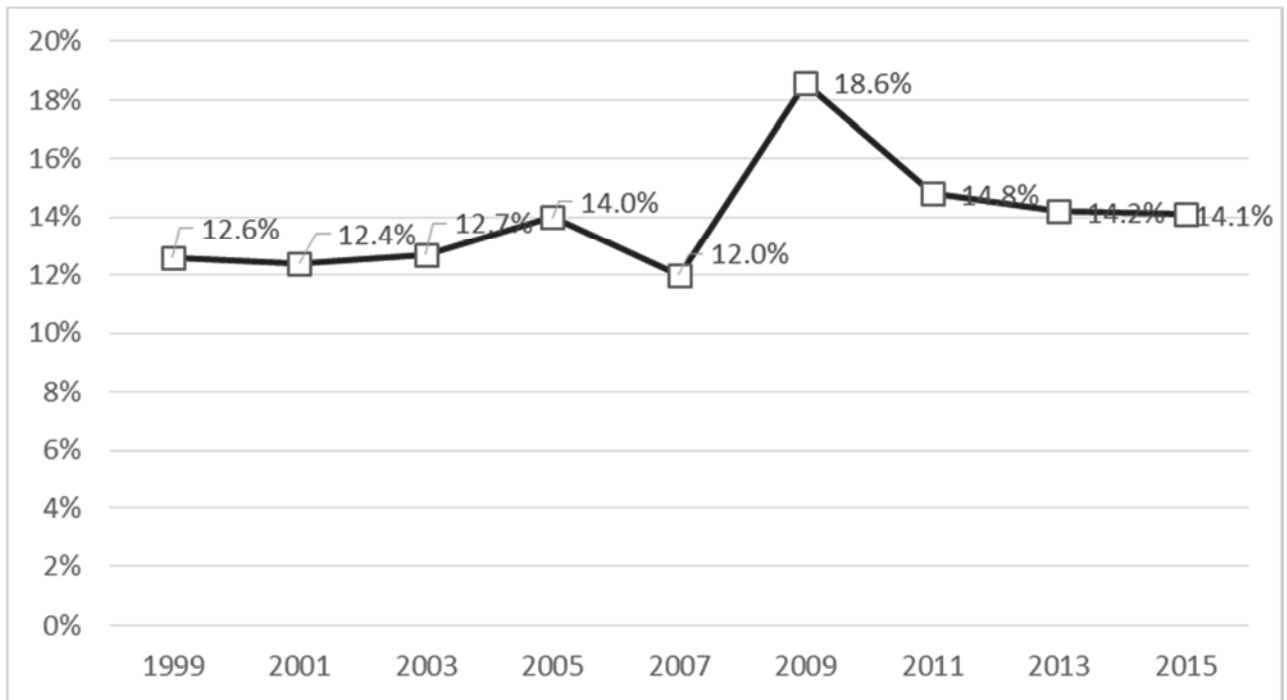


図 22 大麻の入手可能性の推移（全体：1999-2015年）
「何とか手に入る」と「簡単に手に入る」の合計

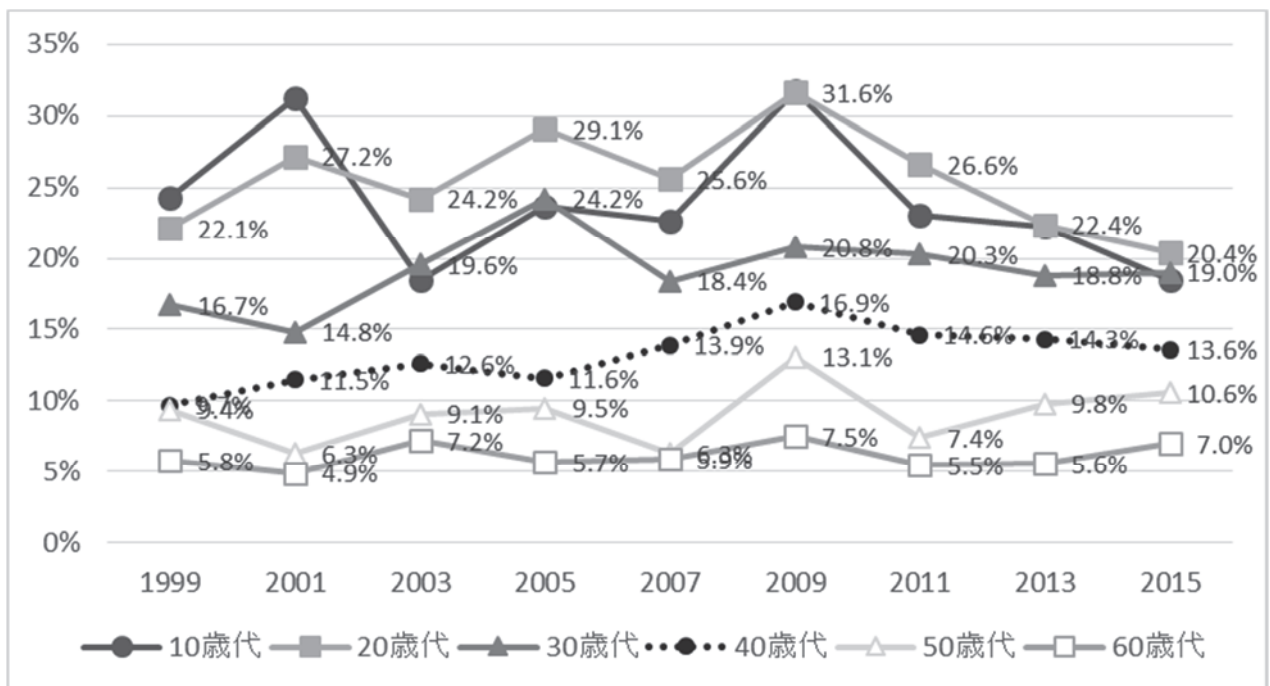


図 23 大麻の入手可能性の推移（年代別：1999-2015年）
「何とか手に入る」と「簡単に手に入る」の合計

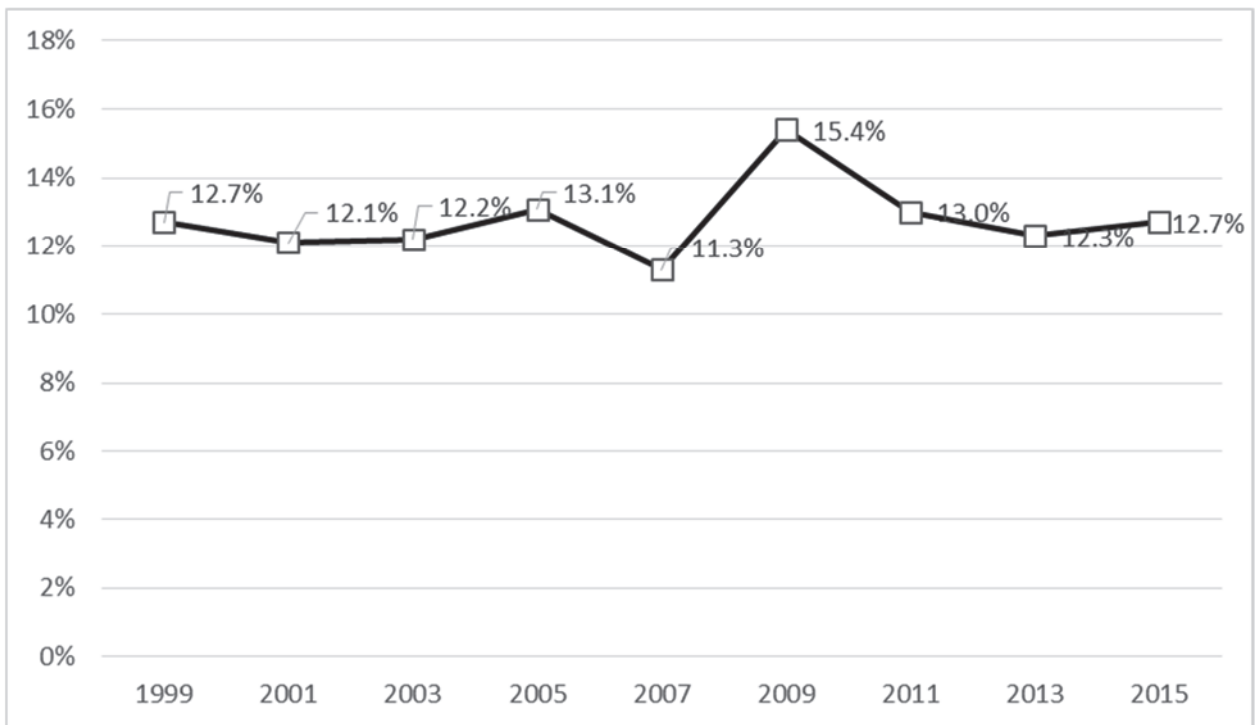


図 24 覚せい剤の入手可能性の推移（全体：1999-2015 年）
「何とか手に入る」と「簡単に手に入る」の合計

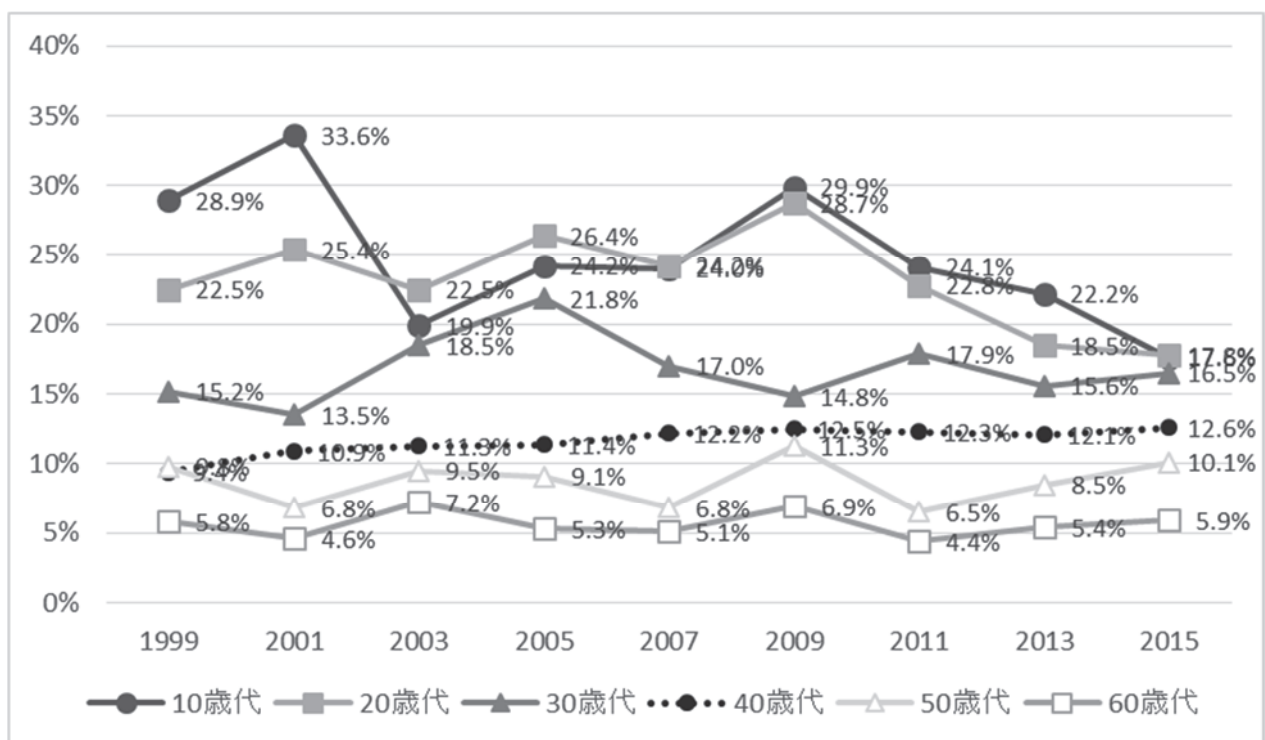


図 25 覚せい剤の入手可能性の推移（年代別：1999-2015 年）
「何とか手に入る」と「簡単に手に入る」の合計

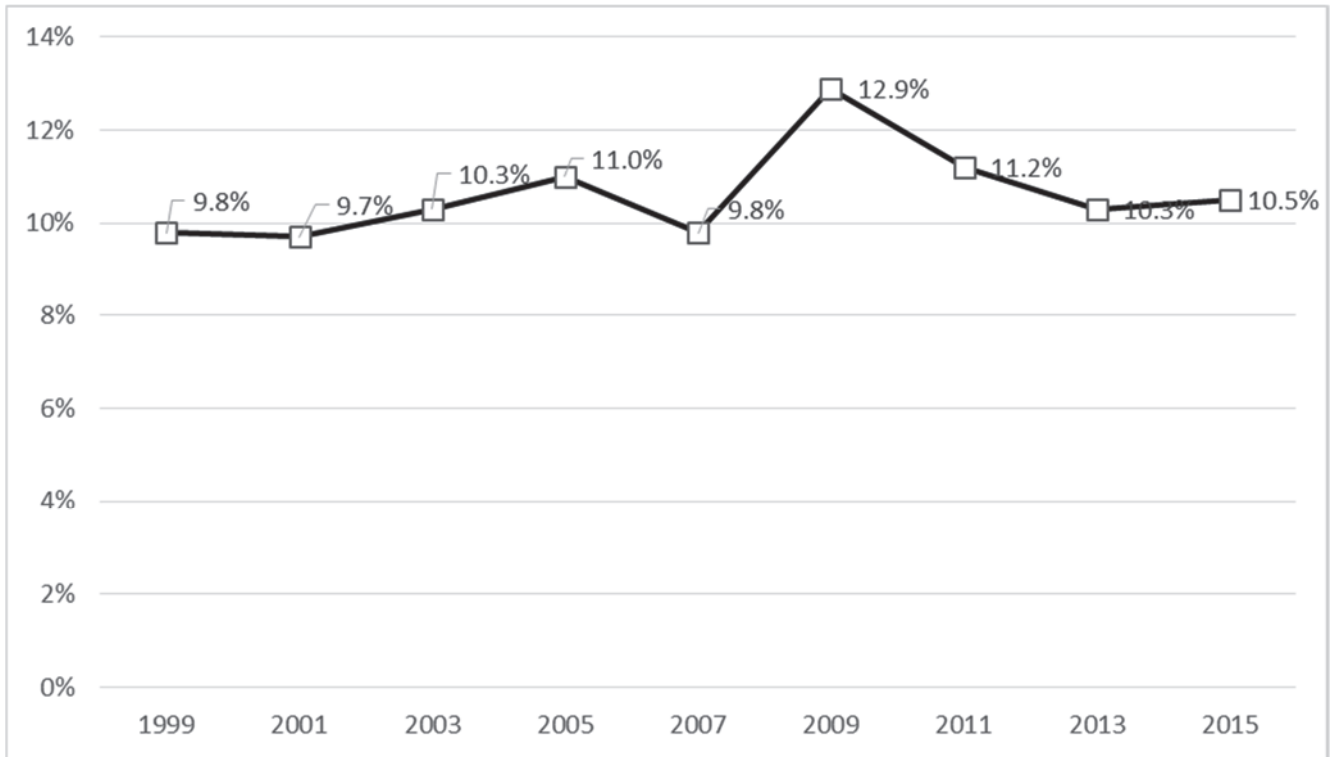


図 26 ヘロインの入手可能性の推移（全体：1999-2015年）
「何とか手に入る」と「簡単に手に入る」の合計

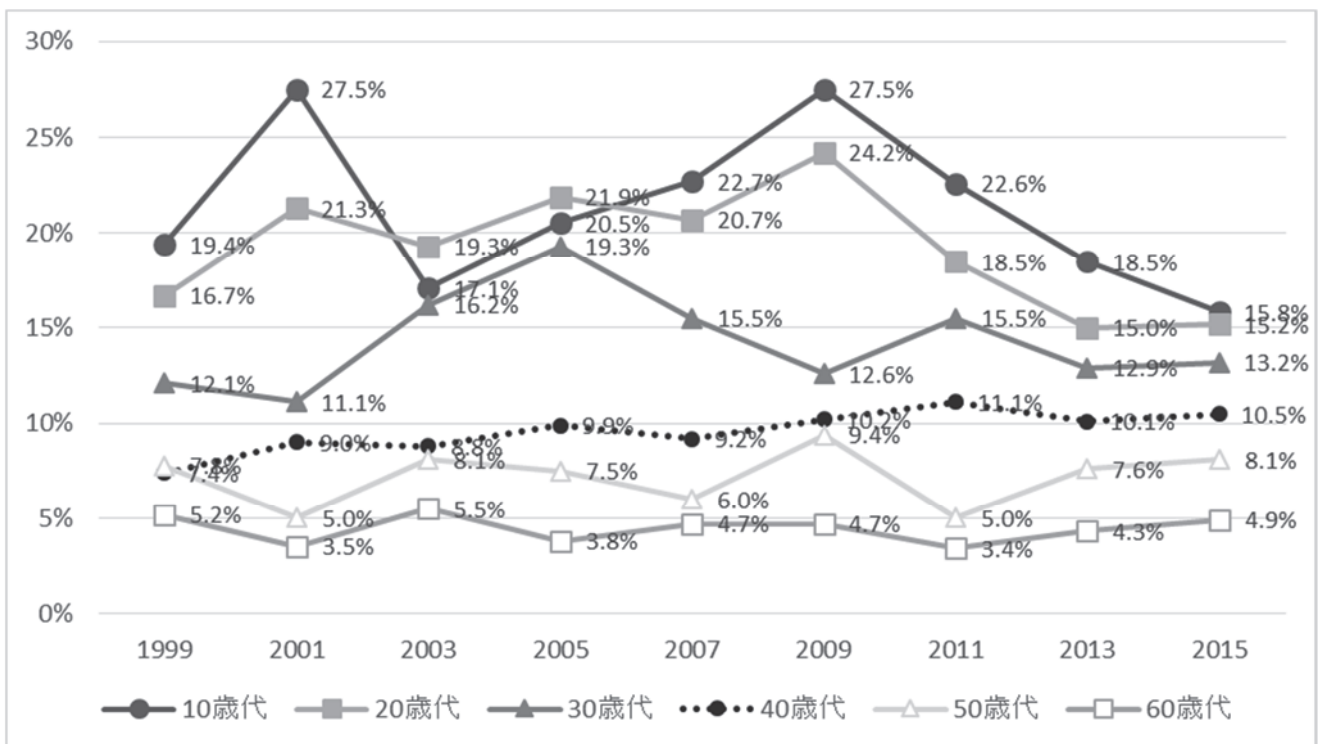


図 27 ヘロインの入手可能性の推移（年代別：1999-2015年）
「何とか手に入る」と「簡単に手に入る」の合計

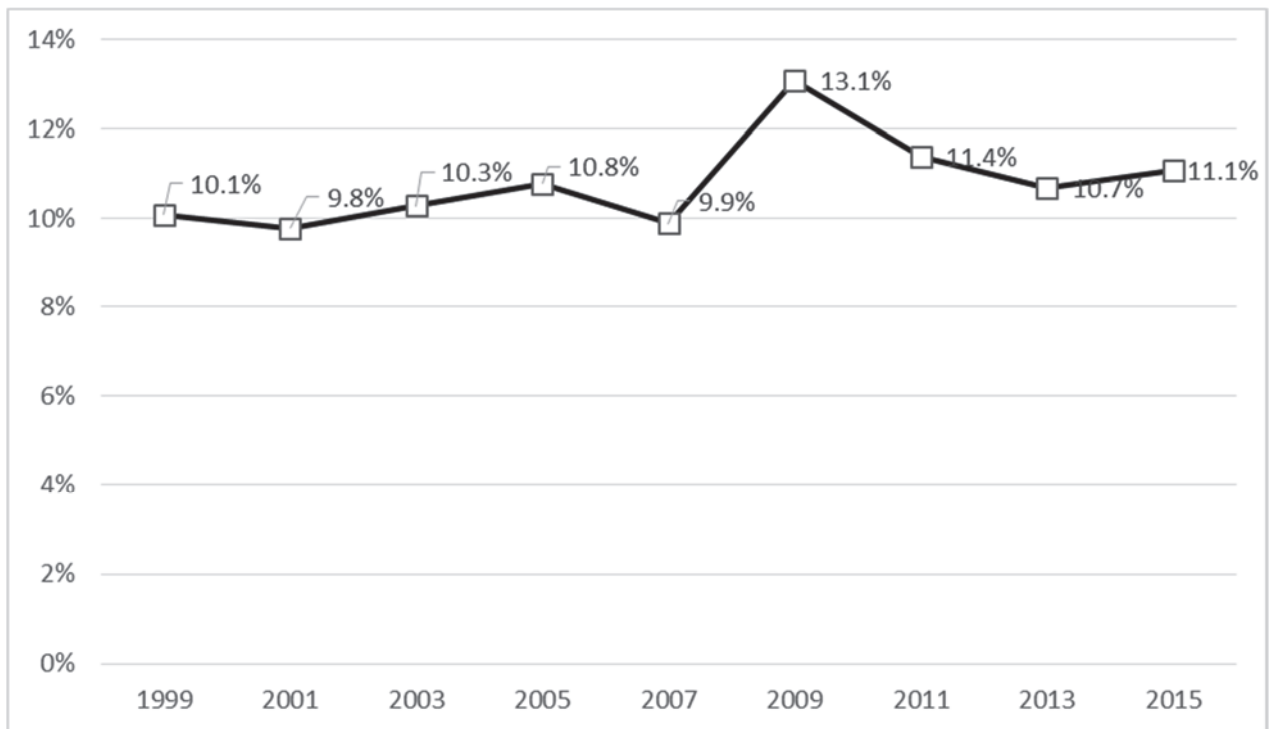


図 28 コカインの入手可能性の推移（全体：1999-2015年）
「何とか手に入る」と「簡単に手に入る」の合計

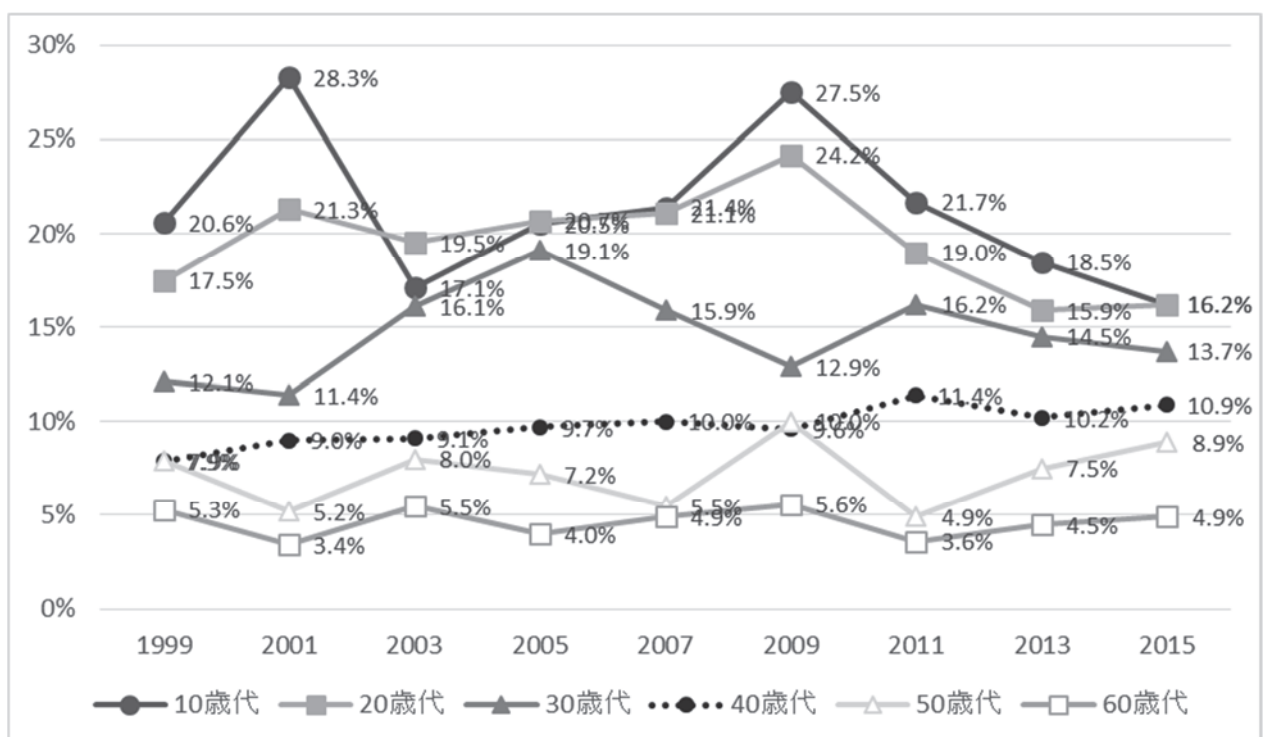


図 29 コカインの入手可能性の推移（年代別：1999-2015年）
「何とか手に入る」と「簡単に手に入る」の合計

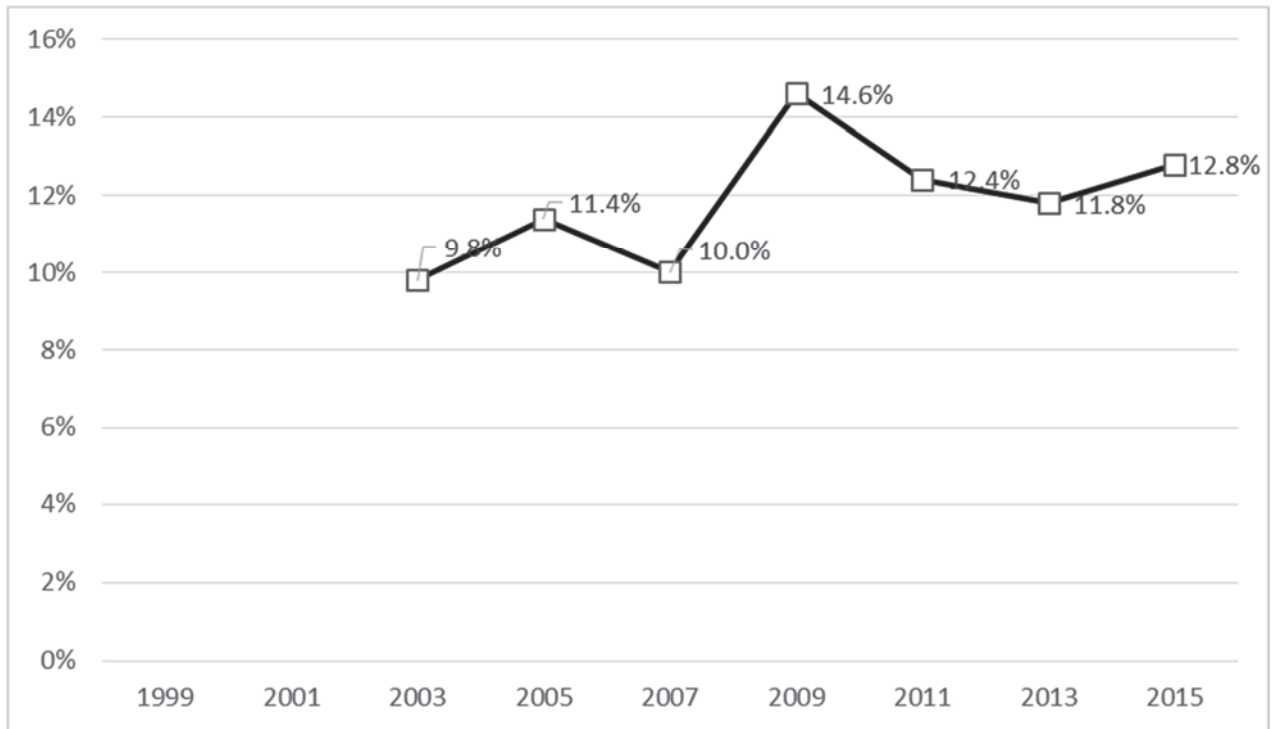


図 30 MDMA の入手可能性の推移（全体：1999-2015 年）
「何とか手に入る」と「簡単に手に入る」の合計

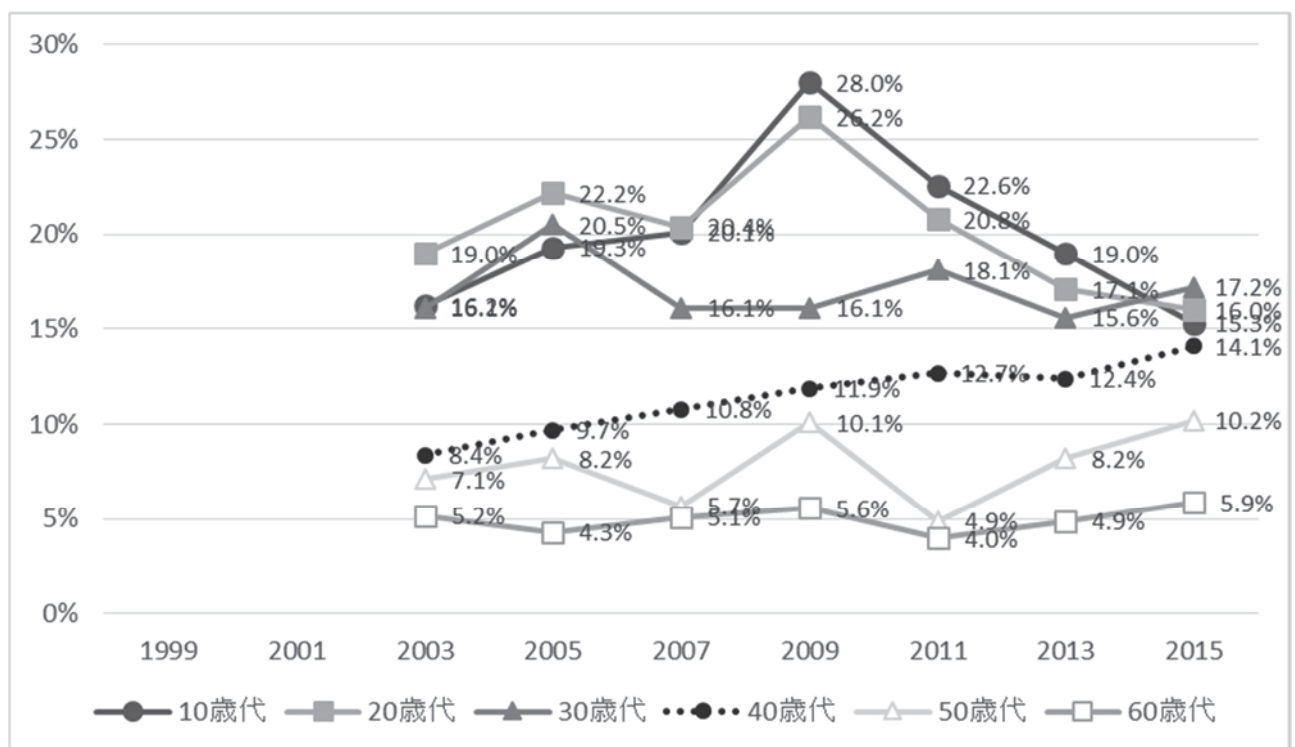


図 31 MDMA の入手可能性の推移（年代別：1999-2015 年）
「何とか手に入る」と「簡単に手に入る」の合計

表86 薬物使用の被誘惑率(誘われた経験)の推計値(1995-2015年)

	有機溶剤	大麻	覚せい剤	コカイン	ヘロイン	MDMA	危険ドラッグ	いずれかの薬物
1995	2.0	1.3	0.7	0.2	0.2	—	—	2.9
1997	1.7	1.6	0.4	0.1	0.2	—	—	3.2
1999	2.9	1.6	1.0	0.5	0.2	—	—	4.1
2001	3.9	2.1	1.1	0.3	0.2	—	—	5.0
2003	2.7	1.4	0.9	0.3	0.2	0.2	—	3.8
2005	2.7	2.0	0.9	0.4	0.2	0.2	—	4.0
2007	3.0	1.8	1.0	0.3	0.2	0.4	—	4.4
2009	3.6	2.8	1.2	0.4	0.1	0.6	—	6.4
2011	2.9	2.0	0.9	0.2	0.2	0.2	—	4.6
2013	2.6	2.7	0.9	0.3	誤差内	0.4	—	4.8
2015	2.4	2.0	1.0	0.2	0.2	0.6	0.6	4.1

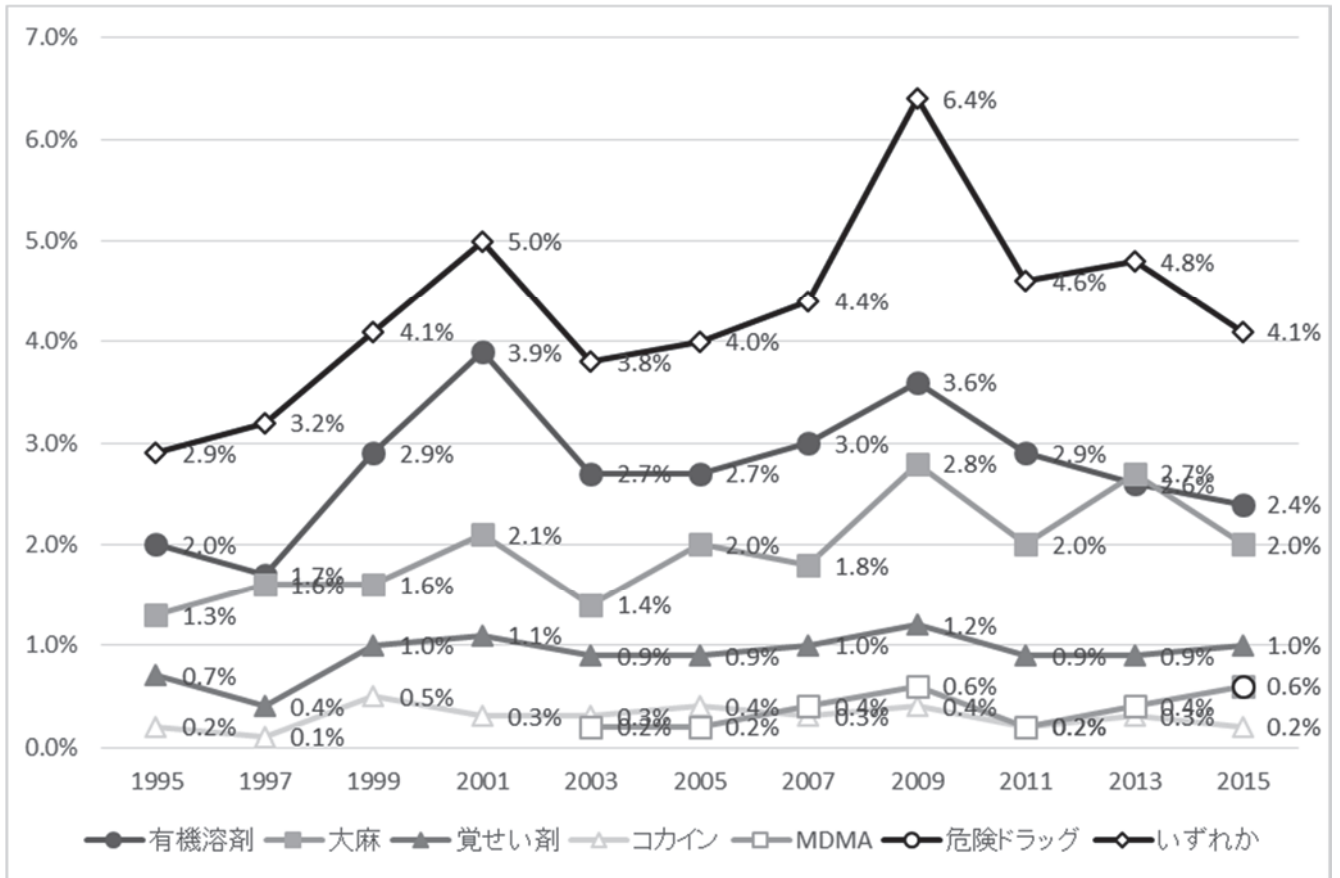


図 32 薬物使用の生涯被誘惑率の推移 (1995-2015年) 推計値

表87 薬物使用の生涯被誘惑者数の推計値(下限-上限)

	全体			男			女		
	生涯被誘惑者数	下限	上限	生涯被誘惑者数	下限	上限	生涯被誘惑者数	下限	上限
有機溶剤									
2003年	3,226,949	2,558,285	3,895,612	2,102,885	1,612,304	2,593,467	1,124,063	690,698	1,557,429
2005年	3,327,335	2,575,055	4,079,615	1,880,665	1,306,516	2,454,813	1,446,670	946,809	1,946,532
2007年	3,578,721	2,814,702	4,342,740	2,489,324	1,855,080	3,123,568	1,089,397	645,159	1,533,636
2009年	3,410,271	2,749,052	4,071,491	2,379,363	1,828,276	2,930,449	1,030,909	649,260	1,412,557
2011年	2,707,312	2,111,043	3,303,580	1,971,377	1,450,806	2,491,948	735,935	449,695	1,022,174
2013年	2,510,411	1,909,630	3,111,191	1,652,457	1,181,965	2,122,950	857,953	497,656	1,218,250
2015年	2,288,535	1,759,576	2,817,493	1,525,320	1,092,509	1,958,131	763,215	452,575	1,073,854
大麻									
2003年	1,625,669	1,110,178	2,141,161	844,844	509,544	1,180,144	780,825	376,074	1,185,577
2005年	2,469,019	1,821,518	3,116,520	1,567,729	1,044,808	2,090,649	901,290	473,796	1,328,784
2007年	2,160,162	1,562,619	2,757,704	1,407,150	904,006	1,910,294	753,012	407,905	1,098,118
2009年	2,683,957	2,033,104	3,334,810	1,795,410	1,286,427	2,304,392	888,547	548,116	1,228,978
2011年	1,907,924	1,361,705	2,454,144	1,254,092	820,903	1,687,281	653,832	357,972	949,693
2013年	2,671,872	1,625,383	3,718,361	2,014,082	1,006,378	3,021,787	657,790	338,947	976,633
2015年	1,912,065	1,332,664	2,491,466	1,311,413	847,271	1,775,555	600,652	316,949	884,355
覚せい剤									
2003年	1,036,408	630,743	1,442,074	461,636	225,078	698,195	574,772	224,185	925,358
2005年	1,078,081	588,153	1,568,008	503,991	223,707	784,275	574,090	253,558	894,622
2007年	1,203,439	753,289	1,653,590	861,915	488,901	1,234,930	341,524	109,808	573,240
2009年	1,171,001.0	734,182	1,607,821	602,661	321,784	883,538	568,340	244,158	892,523
2011年	830,029	505,108	1,154,950	526,470	249,257	803,683	303,558	125,956	481,161
2013年	928,581	549,479	1,307,682	582,003	271,613	892,393	346,578	118,935	574,220
2015年	937,384	527,874	1,346,894	529,487	250,999	807,975	407,897	144,120	671,674
ヘロイン									
2003年	250,292	46,103	454,481	誤差内	誤差内	誤差内	誤差内	誤差内	誤差内
2005年	187,947	32,663	343,230	誤差内	誤差内	誤差内	誤差内	誤差内	誤差内
2007年	245,514	24,782	466,245	203,468	35,570	371,367	誤差内	誤差内	誤差内
2009年	139,300	13,092	265,509	99,561	502	198,621	誤差内	誤差内	誤差内
2011年	148,309	26,256	270,363	誤差内	誤差内	誤差内	117,023	8,842	225,204
2013年	誤差内	誤差内	誤差内	誤差内	誤差内	誤差内	誤差内	誤差内	誤差内
2015年	156,910	21,955	291,864	143,305	11,033	275,577	誤差内	誤差内	誤差内
コカイン									
2003年	343,025	101,546	584,504	227,511	47,742	407,280	誤差内	誤差内	誤差内
2005年	445,093	163,654	726,532	298,031	56,370	539,693	147,062	1,406	292,717
2007年	408,925	127,275	690,575	249,214	38,013	460,415	誤差内	誤差内	誤差内
2009年	425,567	138,889	712,245	171,807	21,630	321,984	253,760	39,906	467,614
2011年	228,319	79,568	377,070	誤差内	誤差内	誤差内	160,824	34,994	286,654
2013年	319,198	116,423	521,973	168,863	19,550	318,176	150,335	12,551	288,120
2015年	204,813	53,320	356,305	173,398	28,470	318,326	誤差内	誤差内	誤差内
MDMA									
2003年	284,157	89,892	478,422	誤差内	誤差内	誤差内	156,659	10,259	303,058
2005年	199,470	21,993	376,947	誤差内	誤差内	誤差内	誤差内	誤差内	誤差内
2007年	500,445	213,622	787,269	337,088	97,954	576,222	誤差内	誤差内	誤差内
2009年	571,689	269,053	874,324	169,461	18,247	320,676	402,227	165,065	639,390
2011年	226,187	73,289	379,086	120,739	10,157	231,320	105,449	7,335	203,563
2013年	421,940	161,430	682,449	246,878	61,407	432,350	誤差内	誤差内	誤差内
2015年	583,660	275,375	891,946	323,954	126,794	521,114	259,707	68,133	451,280
危険ドラッグ									
2015年	520,545	190,934	850,155	294,740	972	588,508	225,804	70,100	381,509
いずれかの薬物									
2003年	4,496,271	3,685,964	5,306,577	2,686,630	2,157,971	3,215,290	1,809,640	1,219,391	2,399,890
2005年	4,854,569	3,934,099	5,775,039	2,737,955	2,058,196	3,417,714	2,116,614	1,496,584	2,736,644
2007年	5,299,142	4,372,991	6,225,293	3,455,308	2,694,445	4,216,170	1,843,834	1,297,620	2,390,048
2009年	6,114,892	5,211,889	7,017,894	3,912,521	3,228,707	4,596,336	2,202,371	1,587,472	2,817,269
2011年	4,345,720	3,537,799	5,153,642	2,947,843	2,272,755	3,622,931	1,397,877	969,168	1,826,587
2013年	4,644,870	3,461,837	5,827,904	3,145,687	2,061,827	4,229,548	1,499,183	1,039,005	1,959,362
2015年	3,827,374	3,062,422	4,592,327	2,329,736	1,771,897	2,887,574	1,497,638	1,039,739	1,955,537

誤差内: 信頼区間の下限が0を下回っている場合

表88 薬物使用の1年被誘惑率の推移(1995-2015年) 2013年はデータ無し

	有機溶剤	大麻	覚せい剤	ヘロイン	コカイン	MDMA	危険ドラッグ	いずれかの薬物
1995年	0.16%	0.25%	0.07%	0.00%	0.05%	—	—	0.43%
1997年	0.09%	0.26%	0.00%	0.13%	0.03%	—	—	0.42%
1999年	0.04%	0.12%	0.10%	0.03%	0.03%	—	—	0.20%
2001年	0.03%	0.30%	0.07%	0.03%	0.03%	—	—	0.30%
2003年	0.04%	0.12%	0.07%	0.00%	0.00%	0.00%	—	0.23%
2005年	0.06%	0.15%	0.00%	0.00%	0.00%	0.06%	—	0.20%
2007年	0.07%	0.20%	0.18%	0.03%	0.07%	0.13%	—	0.47%
2009年	0.00%	0.12%	0.03%	0.03%	0.00%	0.03%	—	0.19%
2011年	0.00%	0.10%	0.00%	0.00%	0.00%	0.00%	—	0.20%
2015年	0.10%	0.03%	0.00%	0.00%	0.03%	0.00%	0.07%	0.20%

表89 薬物使用の生涯経験率の推移(1995-2015年)

	有機溶剤	大麻	覚せい剤	コカイン	ヘロイン	MDMA	危険ドラッグ	いずれかの薬物
1995年	1.7%	0.5%	0.3%	誤差内	誤差内	—	—	2.2%
1997年	1.9%	0.6%	0.3%	誤差内	誤差内	—	—	2.5%
1999年	1.7%	1.0%	0.4%	0.2%	誤差内	—	—	2.6%
2001年	2.0%	1.1%	0.3%	0.1%	誤差内	—	—	2.7%
2003年	1.5%	0.5%	0.4%	0.1%	誤差内	誤差内	—	2.0%
2005年	1.3%	1.2%	0.3%	誤差内	誤差内	誤差内	—	2.2%
2007年	2.0%	0.8%	0.4%	誤差内	誤差内	0.2%	—	2.6%
2009年	1.9%	1.4%	0.3%	誤差内	誤差内	0.2%	—	2.9%
2011年	1.6%	1.2%	0.4%	誤差内	誤差内	0.1%	—	2.7%
2013年	1.9%	1.1%	0.5%	誤差内	誤差内	0.3%	0.4%	2.5%
2015年	1.5%	1.0%	0.5%	0.1%	誤差内	0.1%	0.3%	2.4%

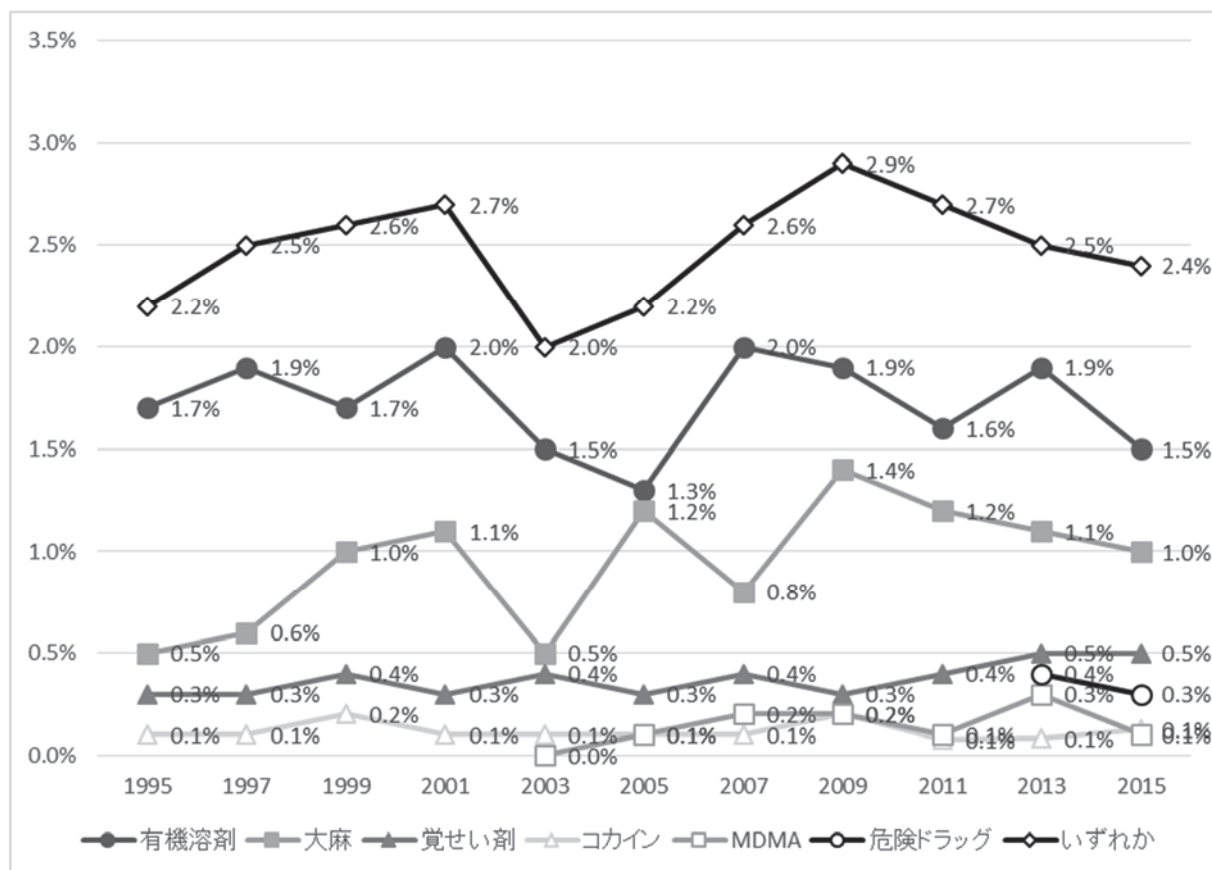


図 33 薬物使用の生涯経験率の推移 (1995-2015年) 推計値

表90 薬物使用の生涯経験者数の推計値(下限-上限)

	全体			男			女		
	生涯経験者数	下限	上限	生涯経験者数	下限	上限	生涯経験者数	下限	上限
有機溶剤									
2003年	1,764,691	1,260,296	2,269,087	1,206,730	799,180	1,614,281	557,960	279,227	836,694
2005年	1,560,170	1,047,149	2,073,191	896,139	514,780	1,277,498	664,031	306,047	1,022,015
2007年	2,444,351	1,822,901	3,065,802	1,770,256	1,243,471	2,297,040	674,095	323,374	1,024,817
2009年	1,798,329	1,299,177	2,297,482	1,412,115	983,657	1,840,572	386,214	146,849	625,580
2011年	1,477,421	1,022,845	1,931,998	1,104,593	677,149	1,532,036	372,828	197,859	547,798
2013年	1,825,432	1,279,188	2,371,675	1,217,329	799,429	1,635,229	608,103	283,883	932,322
2015年	1,381,847	936,570	1,827,123	967,540	591,199	1,343,881	414,307	190,067	638,546
大麻									
2003年	550,303	271,190	829,416	382,189	142,014	622,363	168,114	6,863	329,366
2005年	1,416,593	892,019	1,941,167	972,618	523,460	1,421,775	443,975	140,755	747,195
2007年	1,014,207	590,083	1,438,330	789,408	411,682	1,167,135	224,798	41,207	408,390
2009年	1,363,965	909,827	1,818,102	1,070,441	705,209	1,435,672	293,524	92,566	494,482
2011年	1,138,402	691,848	1,584,956	758,359	379,513	1,137,204	380,043	145,730	614,356
2013年	1,073,212	667,074	1,479,350	787,970	442,245	1,133,695	285,242	69,470	501,014
2015年	945,024	586,147	1,303,901	736,455	445,759	1,027,152	208,569	36,546	380,592
覚せい剤									
2003年	498,948	233,751	764,145	337,899	110,421	565,378	161,049	4,956	31,714
2005年	315,282	20,842	609,722	誤差内	誤差内	誤差内	203,513	4,814	402,211
2007年	527,409	206,178	848,640	341,883	79,828	603,939	誤差内	誤差内	誤差内
2009年	323,006	122,634	523,378	212,023	46,391	377,655	誤差内	誤差内	誤差内
2011年	381,272	145,917	616,627	211,714	17,687	405,741	169,558	34,937	304,178
2013年	519,721	236,800	802,642	318,376	107,899	528,853	201,346	10,516	392,175
2015年	501,556	235,566	767,545	438,853	195,452	682,255	誤差内	誤差内	誤差内
ヘロイン									
2003年	誤差内	誤差内	誤差内	誤差内	誤差内	誤差内	180,206	16,296	344,116
2005年	誤差内	誤差内	誤差内	誤差内	誤差内	誤差内	該当者なし	該当者なし	該当者なし
2007年	誤差内	誤差内	誤差内	誤差内	誤差内	誤差内	該当者なし	該当者なし	該当者なし
2009年	該当者なし	該当者なし	該当者なし	該当者なし	該当者なし	該当者なし	該当者なし	該当者なし	該当者なし
2011年	該当者なし	該当者なし	該当者なし	該当者なし	該当者なし	該当者なし	該当者なし	該当者なし	該当者なし
2013年	誤差内	誤差内	誤差内	誤差内	誤差内	誤差内	誤差内	誤差内	誤差内
2015年	誤差内	誤差内	誤差内	誤差内	誤差内	誤差内	該当者なし	該当者なし	該当者なし
コカイン									
2003年	誤差内	誤差内	誤差内	誤差内	誤差内	誤差内	該当者なし	該当者なし	該当者なし
2005年	誤差内	誤差内	誤差内	誤差内	誤差内	誤差内	該当者なし	該当者なし	該当者なし
2007年	誤差内	誤差内	誤差内	誤差内	誤差内	誤差内	誤差内	誤差内	誤差内
2009年	215,032	13,751	416,312	誤差内	誤差内	誤差内	誤差内	誤差内	誤差内
2011年	誤差内	誤差内	誤差内	誤差内	誤差内	誤差内	該当者なし	該当者なし	該当者なし
2013年	誤差内	誤差内	誤差内	誤差内	誤差内	誤差内	誤差内	誤差内	誤差内
2015年	118,177	11,248	225,106	118,177	11,248	225,106	該当者なし	該当者なし	該当者なし
MDMA									
2003年	誤差内	誤差内	誤差内	該当者なし	該当者なし	該当者なし	誤差内	誤差内	誤差内
2005年	誤差内	誤差内	誤差内	誤差内	誤差内	誤差内	誤差内	誤差内	誤差内
2007年	232,984	24,111	441,857	誤差内	誤差内	誤差内	誤差内	誤差内	誤差内
2009年	207,868	35,795	379,942	誤差内	誤差内	誤差内	138,278	1,844	274,711
2011年	140,042	18,831	261,252	誤差内	誤差内	誤差内	誤差内	誤差内	誤差内
2013年	260,762	45,744	475,780	160,167	5,822	314,511	誤差内	誤差内	誤差内
2015年	117,550	17,683	217,417	88,694	6,551	170,838	誤差内	誤差内	誤差内
危険ドラッグ									
2013年	399,773	168,771	630,774	299,080	91,609	506,551	誤差内	誤差内	誤差内
2015年	309,735	109,761	509,709	216,976	52,866	381,087	誤差内	誤差内	誤差内
いずれかの薬物									
2003年	2,373,965	1,769,084	2,978,845	1,552,576	1,081,467	2,023,685	821,389	462,480	1,180,298
2005年	2,663,656	1,929,692	3,397,619	1,600,222	1,036,384	2,164,059	1,063,434	603,972	1,522,896
2007年	3,086,607	2,400,434	3,772,780	2,114,588	1,544,277	2,684,899	972,019	571,793	1,372,245
2009年	2,768,501	2,127,456	3,409,546	2,081,449	1,573,077	2,589,522	687,052	358,204	1,015,899
2011年	2,510,211	1,896,082	3,124,340	1,830,861	1,280,232	2,381,489	679,350	398,721	959,980
2013年	2,489,112	1,830,464	3,147,760	1,699,196	1,186,374	2,212,018	789,916	440,585	1,139,246
2015年	2,225,266	1,652,598	2,797,934	1,636,768	1,164,391	2,109,145	588,498	313,346	863,649

誤差内:信頼区間の下限が0を下回っている場合

該当者なし:該当者がいないため、推計値が計算できなかった場合

表E 薬物使用の生涯経験者の人数および年齢(平均、標準偏差)

薬物名	2015年調査			2013年調査		
	人数	平均年齢	標準偏差	人数	平均年齢	標準偏差
有機溶剤	49	47.9	10.5	54	43.8	9.4
大麻	35	41.3	9.8	30	40.7	9.5
覚せい剤	16	44.1	8.9	14	40.1	9.0
MDMA	6	40.0	9.4	6	40.5	8.1
コカイン	5	45.4	6.7	2	36.5	
ヘロイン	3	45.7	4.9	2	43.0	
危険ドラッグ	11	40.8	10.4	12	33.8	8.1
何れかの薬物	78	45.5	11.1	72	42.5	9.8

表91 薬物使用の1年経験率の推移(1995-2015年)

	有機溶剤	大麻	覚せい剤	ヘロイン	コカイン	MDMA	危険ドラッグ	いずれかの薬物
1995年	0.08%	0.07%	0.06%	0.00%	0.06%	—	—	0.16%
1997年	0.02%	0.10%	0.06%	0.02%	0.02%	—	—	0.14%
1999年	0.04%	0.04%	0.07%	0.03%	0.03%	—	—	0.13%
2001年	0.00%	0.11%	0.00%	0.00%	0.03%	—	—	0.16%
2003年	0.07%	0.00%	0.00%	0.00%	0.00%	0.00%	—	0.07%
2005年	0.00%	0.04%	0.00%	0.00%	0.00%	0.00%	—	0.04%
2007年	0.00%	0.04%	0.00%	0.00%	0.00%	0.00%	—	0.04%
2009年	0.00%	0.03%	0.00%	0.00%	0.00%	0.00%	—	0.03%
2011年	0.00%	0.10%	0.00%	0.00%	0.00%	0.00%	—	0.10%
2013年	0.00%	0.00%	0.00%	0.00%	0.00%	0.00%	0.10%	0.10%
2015年	0.07%	0.07%	0.00%	0.00%	0.00%	0.00%	0.00%	0.13%

第11回 飲酒・喫煙・くすりの使用についてのアンケート調査

(第10版)

ご記入に際してのお願い

- ご記入は、エンピツ、または黒・青のボールペンでお願いします。
- 回答は、あなた様の気持ち・考え・実情に最も近いものの番号を○印で囲んで下さい。必要に応じて、()内にご記入下さい。

あなた様のプライバシー保護のため、本調査では次のような配慮をしております。

- アンケートは匿名(無記名)です。個人を特定するような項目はありません。
- 調査用紙は、あなた様自身で封筒に厳封した上で回収しますので、あなた様の回答内容が調査員に知られることはありません。
- 集計は、全体をまとめて行います。個人が特定されることはありません。
- アンケートへのご参加は、あなた様の自由意思によるものです。お断りいただくこともできます。
- 対象者の抽出時に収集したあなた様の住所・氏名等の個人情報、調査委託機関である新情報センターが調査終了後、速やかに裁断処理いたします。調査主体である国立精神・神経医療研究センターは、あなた様の個人情報に一切関与することはありません。

【調査主体】国立精神・神経医療研究センター精神保健研究所 薬物依存研究部
【委託調査機関】一般社団法人 新情報センター

ご自身について、おたずねします。

問1

性別を教えてください。(○は1つ)

1. 男性 2. 女性

問2

年齢は何歳(満)ですか?()内にご記入ください。

()歳

問3

現在のあなたの職業を教えてください。(○は1つ)

1. 自営業 2. 正社員あるいは常勤職 3. 非正社員あるいは非常勤職 4. 学生
5. 主婦(夫) 6. 無職 7. その他

問4

あなたの最終学歴は、次のどれにあたりますか?(○は1つ)

1. 小学校卒業 2. 中学校卒業 3. 高等学校中退 4. 高等学校卒業 5. 専門学校中退
6. 専門学校卒業 7. 短大・大学中退 8. 短大・大学卒業 10. 大学院中退 11. 大学院卒業
12. その他

問5

あなたが持っている自分専用の携帯電話は、次のどれに当てはまりますか？
(当てはまるものすべてに○)

1. スマートフォン(多機能携帯電話)
2. 従来型の携帯電話(フィーチャーフォン、ガラケー)
3. PHS
4. その他
5. いずれも持っていない

問6

この30日間についてお聞きします。あなたは仕事以外で1日平均どのくらいの時間、インターネットを利用しましたか？(○は1つ)

※ここでいうインターネットとは、パソコン、携帯、スマートフォン等を通して使うインターネットサービスで、ゲームやメールなども含みます。

1. まったくしなかった
2. 1時間未満
3. 1～2時間未満
4. 2～3時間未満
5. 3～5時間未満
6. 5時間以上

お酒について、おたずねします。

※ここでいう「お酒」とは、日本酒のことだけではなく、ビール、チューハイ、日本酒、焼酎、ワイン、ウイスキーなどアルコール飲料全体のことです。

※「飲む」とは、一口以上飲むことを指します。「舐めただけ」の場合は、「飲む」には含めないでください。

問7

これまでに、一口でもお酒を飲んだことがありますか？(○は1つ)

1. ない(一度も飲んだことがない)
2. ある

問8

あなたが、初めてお酒を飲んだのは何歳でしたか？(○は1つ)

1. 一度も飲んだことがない
2. 9歳か、それ以前
3. 10～11歳
4. 12～13歳
5. 14～15歳
6. 16～17歳
7. 18～19歳
8. 20歳以降

問9

あなたが、それなりに飲酒をするようになったのはいつ頃からですか？
(○は1つ)

※「それなりに飲酒をする」とは、「月に1回以上、飲酒すること」と定義します。一回あたりの飲酒量は問いません。

1. 一度も飲んだことがない
2. 9歳か、それ以前
3. 10～11歳
4. 12～13歳
5. 14～15歳
6. 16～17歳
7. 18～19歳
8. 20歳以降



問10

この一年間についてお聞きします。1回でもお酒を飲んだことがありますか？

(○は1つ)

1. ない(一度も飲んだことがない) 2. ある

問11

この30日間についてお聞きします。過去30日間に、何日お酒を飲みましたか？

(○は1つ)

1. 0日(一度も飲んだことがない) 2. 1~2日 3. 3~5日 4. 6~9日
5. 10~19日 6. 20~29日 7. 毎日

タバコについて、おたずねします。

※ここでいうタバコとは、紙巻きタバコのみならず、パイプ、葉巻、嗅ぎタバコも含めます。

問12

これまでに、タバコを一口でも吸ったことがありますか？(○は1つ)

1. ない 2. ある

問13

あなたが、初めてタバコを吸ったのは何歳ですか？(○は1つ)

1. 一度も吸ったことがない 2. 9歳か、それ以前 3. 10~11歳 4. 12~13歳
5. 14~15歳 6. 16~17歳 7. 18~19歳 8. 20歳以降

問14

あなたが、それなりにタバコを吸うようになったのはいつ頃からですか？

(○は1つ)

※「それなりにタバコを吸う」とは、1回の喫煙の量にかかわらず、「週1回以上、喫煙すること」と定義します。

1. 一度も吸ったことがない 2. 9歳か、それ以前 3. 10~11歳 4. 12~13歳
5. 14~15歳 6. 16~17歳 7. 18~19歳 8. 20歳以降

問15

この一年間についてお聞きします。

1回でもタバコを吸ったことがありますか？(○は1つ)

1. ない(一度も吸ったことがない) 2. ある

問16

この30日間についてお聞きします。

過去30日間に、何日タバコを吸いましたか？(○は1つ)

1. 0日(一度も吸ったことがない) 2. 1~2日 3. 3~5日 4. 6~9日
5. 10~19日 6. 20~29日 7. 毎日

問17

あなたの家庭で常備している薬(市販薬)をすべてお選びください。
(当てはまるものすべてに○)

- | | | | |
|------------|-----------|---------------------|----------------|
| 1. 特にない | 2. 風邪薬 | 3. 解熱鎮痛薬 | 4. 鼻炎薬(アレルギー薬) |
| 5. 乗り物酔い止め | 6. 胃腸薬 | 7. 便秘薬 | 8. 咳止め |
| 10. 漢方薬 | 11. ビタミン薬 | 12. サプリメント(ビタミン薬以外) | |
| 13. その他(| | |) |

問18

この一年間についてお聞きします。一回でも使ったことのある薬をすべて
お選びください。(当てはまるものすべてに○)

※この質問における「薬」とは、市販薬だけではなく、医療機関からの処方薬も含まれます。

- | | | | |
|------------|-----------|---------------------|----------------|
| 1. 特にない | 2. 風邪薬 | 3. 解熱鎮痛薬 | 4. 鼻炎薬(アレルギー薬) |
| 5. 乗り物酔い止め | 6. 胃腸薬 | 7. 便秘薬 | 8. 咳止め |
| 10. 漢方薬 | 11. ビタミン薬 | 12. サプリメント(ビタミン薬以外) | |
| 13. その他(| | |) |

鎮痛薬についてお聞きします

ここでいう鎮痛薬とは、いわゆる痛み止め(頭痛、生理痛、関節痛、歯痛を止めるための薬)や解熱剤(熱冷まし)を指します。

問19

この一年間についてお聞きします。

鎮痛薬をどのくらいの頻度で使用しましたか?(○は1つ)

- | | |
|---------------------------|----------------------------|
| 1. 一度も飲んでいない | 2. この1年間で、数回飲んだ(年間5回以内) |
| 3. 2ヶ月に1回程度、飲んだ(年間約6~11回) | 4. 月に1~2回程度、飲んだ(年間約12~24回) |
| 5. 月に数回程度、飲んだ(年間約25~51回) | 6. 週に1~2回程度、飲んでいる |
| 7. 週に3~6回程度、飲んでいる | 8. ほとんど毎日、飲んでいる |

問20

この一年間についてお聞きします。鎮痛薬をどこから(誰から)入手しましたか?
(当てはまるものすべてに○)

- | | | | |
|-----------------------------|------------|------------|------------|
| 1. 入手していない | 2. 常備薬から | 3. 家族から | 4. 医院・病院から |
| 5. 薬局・薬店から(処方せんでもらった医薬品を含む) | 6. 友人・知人から | 7. 愛人・恋人から | |
| 8. インターネットから | | | |
| 10. その他(具体的に: _____) | | | |

問21

この一年間についてお聞きします。鎮痛薬を使った理由は、以下のどれですか？
(当てはまるものすべてに○)

1. 使っていない 2. 頭痛 3. 歯痛 4. 腰痛 5. 生理痛
6. 胃痛 7. 肩こり 8. その他の痛みのため 10. 遊び(快感)目的で
11. その他(具体的に: _____)

問22

この30日間に鎮痛薬を一度でも使いましたか？(○は1つ)

1. 使っていない 2. 使った

使った場合は、その鎮痛薬の名称をご記入ください。

※医療機関から処方されている場合は、「お薬手帳」などから転記してください。
※名称は、商品名、成分名どちらでも構いません。

(_____)

問23

鎮痛薬の中には、依存(やめようと思っても、簡単にはやめられなくなる状態)を作り得るものもありますが、そのような医薬品も含めて、鎮痛薬を使うことに対するあなたの実情・心情は次のどれに該当しますか？(○は1つ)

1. 使う必要がないので、考えたことがない 2. 必要な時には、心配せずに、使う
3. 必要な時には、心配もあるが、どちらかというを使う 4. 必要な時でも、心配だから、どちらかというを使わない
5. 必要な時でも、心配だから、とにかく使わない

精神安定薬についてお聞きします

ここでいう精神安定薬とは、心を穏やかに安定させる薬のことで、抗不安薬とも呼ばれます。
主に、医療機関から処方される医薬品が該当します。

問24

この一年間についてお聞きします。

精神安定薬(抗不安薬)をどのくらいの頻度で使用しましたか？(○は1つ)

1. 一度も飲んでいない 2. この1年間で、数回飲んだ(年間5回以内)
3. 2ヶ月に1回程度、飲んだ(年間約6~11回) 4. 月に1~2回程度、飲んだ(年間約12~24回)
5. 月に数回程度、飲んだ(年間約25~51回) 6. 週に1~2回程度、飲んでいる
7. 週に3~6回程度、飲んでいる 8. ほとんど毎日、飲んでいる

問25

この一年間についてお聞きします。精神安定薬（抗不安薬）をどこから（誰から）入手しましたか？（当てはまるものすべてに○）

1. 入手していない
2. 常備薬から
3. 家族から
4. 医院・病院から
5. 薬局・薬店から（処方せんでもらった医薬品を含む）
6. 友人・知人から
7. 愛人・恋人から
8. インターネットから
10. その他（具体的に： _____ ）

問26

この一年間についてお聞きします。精神安定薬（抗不安薬）を使った理由は、以下のどれですか？（当てはまるものすべてに○）

1. 使っていない
2. 不眠改善のため
3. 不安解消のため
4. ストレス軽減のため
5. 高血圧の治療のため
6. 遊び（快感）目的で
7. その他（具体的に： _____ ）

問27

この30日間に精神安定薬（抗不安薬）を一度でも使いましたか？（○は1つ）

1. 使っていない
2. 使った

使った場合は、その精神安定薬（抗不安薬）の名称をご記入ください。

※医療機関から処方されている場合は、「お薬手帳」などから転記してください。

※名称は、商品名、成分名どちらでも構いません。

(_____)

問28

精神安定薬（抗不安薬）の中には、依存（やめようと思っても、簡単にはやめられなくなる状態）を作り得るものもありますが、そのような医薬品も含めて、精神安定薬（抗不安薬）を使うことに対するあなたの実情・心情は次のどれに該当しますか？（○は1つ）

1. 使う必要がないので、考えたことがない
2. 必要な時には、心配せずに、使う
3. 必要な時には、心配もあるが、どちらかというを使う
4. 必要な時でも、心配だから、どちらかというと使わない
5. 必要な時でも、心配だから、とにかく使わない

睡眠薬についてお聞きします

ここでいう睡眠薬とは、眠りやすくしたり、睡眠中に目覚めにくくしたりするための医薬品です。医療機関から処方される医薬品のほか、市販薬にも含まれます。

問29

この一年間についてお聞きします。

睡眠薬をどのくらいの頻度で使用しましたか？（○は1つ）

1. 一度も飲んでいない
2. この1年間で、数回飲んだ（年間5回以内）
3. 2ヶ月に1回程度、飲んだ（年間約6～11回）
4. 月に1～2回程度、飲んだ（年間約12～24回）
5. 月に数回程度、飲んだ（年間約25～51回）
6. 週に1～2回程度、飲んでいる
7. 週に3～6回程度、飲んでいる
8. ほとんど毎日、飲んでいる

問30

この一年間についてお聞きします。睡眠薬をどこから(誰から)入手しましたか？

(当てはまるものすべてに○)

- 1. 入手していない
- 2. 常備薬から
- 3. 家族から
- 4. 医院・病院から
- 5. 薬局・薬店から(処方せんでもらった医薬品を含む)
- 6. 友人・知人から
- 7. 愛人・恋人から
- 8. インターネットから
- 10. その他(具体的に: _____)

問31

この一年間についてお聞きします。睡眠薬を使った理由は、以下のどれですか？

(当てはまるものすべてに○)

- 1. 使っていない
- 2. 不眠改善のため
- 3. 不安解消のため
- 4. ストレス軽減のため
- 5. 高血圧の治療のため
- 6. 遊び(快感)目的で
- 7. その他(具体的に: _____)

問32

この30日間に睡眠薬を一度でも使いましたか？(○は1つ)

- 1. 使っていない
- 2. 使った

使った場合は、その睡眠薬の名称をご記入ください。

※医療機関から処方されている場合は、「お薬手帳」などから転記してください。

※名称は、商品名、成分名どちらでも構いません。

(_____)

問33

睡眠薬の中には、依存(やめようと思っても、簡単にはやめられなくなる状態)を作り得るものもありますが、そのような医薬品も含めて、睡眠薬を使うことに対するあなたの実情・心情は次のどれに該当しますか？(○は1つ)

- 1. 使う必要がないので、考えたことがない
- 2. 必要な時には、心配せずに、使う
- 3. 必要な時には、心配もあるが、どちらかというを使う
- 4. 必要な時でも、心配だから、どちらかというを使わない
- 5. 必要な時でも、心配だから、とにかく使わない

アンケートはもう少し続きます。
引き続きよろしくお願いいたします。



薬物乱用に対する考えについてお聞きします。

問34

次の名称は、いずれも我が国で乱用が確認されている薬物の名称（俗称も含む）です。あなたがこれまでに聞いたことがある薬物をすべて選んでください。（当てはまるものすべてに○）

- | | | | | |
|-----------------|----------|-------------|-----------|----------|
| 1. 大麻 | 2. モルヒネ | 3. マリファナ | 4. トルエン | 5. ハシッシ |
| 6. マジック・マッシュルーム | 7. LSD | 8. 有機溶剤 | 10. 合法ハーブ | 11. シンナー |
| 12. エス | 13. スピード | 14. アロマリキッド | 15. ヒロポン | 16. ヘロイン |
| 17. MDMA | 18. エックス | 19. コカイン | 20. バスソルト | 21. 覚せい剤 |
| 22. エクスタシー | 23. シャブ | 24. すべて知らない | | |

問35

薬物乱用を繰り返すと、薬物依存状態（やめたくても、やめられない状態）になることを知っていますか？（○は1つ）

1. 知っている 2. 知らない

問36

薬物乱用を繰り返すと、幻視（何も無いのに物が見える）や、幻聴（実際には何も聞こえないのに、声や音が聞こえる）といった幻覚が現れることを知っていますか？（○は1つ）

1. 知っている 2. 知らない

問37

薬物乱用を繰り返すと、妄想（人が自分の事を非難していると思ひ込んだり、誰かに追いかけられていると思ひ込んだりする事）が現れることを知っていますか？（○は1つ）

1. 知っている 2. 知らない

問38

薬物乱用を繰り返した結果、幻覚や妄想が出るようになってしまうと、それを治療しても、その後、疲れ、寝不足、ストレス、飲酒などをきっかけに、再び幻覚や妄想が現れること（フラッシュバック）を知っていますか？（○は1つ）

1. 知っている 2. 知らない

問39

大麻を使うと、問36～問38のような、幻覚、妄想、フラッシュバックが現れることがあることを知っていますか？（○は1つ）

1. 知っている 2. 知らない

問40

大麻を使うと、無動機症候群（何ごとにも関心が持てなくなったり、仕事を休みがちになったり、長続きしなくなる事）になることがあることを知っていますか？（○は1つ）

1. 知っている 2. 知らない

問41

大麻を使うことは法律で禁止されていますが、あなたは大麻を使うことに対してどのように考えていますか？(○は1つ)

1. 法律で禁止する以前に、どんなことがあっても使うべきではないと思う
2. 法律で禁止されているから、使うべきではないと思う
3. 法律で禁止されてはいるが、少しなら構わないと思う
4. 法律で禁止する必要はなく、個人の自由だと思う
5. わからない・判断できない

問42

覚せい剤を使うと、問36～問38のような、幻覚、妄想、フラッシュバックが現れることがあることを知っていますか？(○は1つ)

1. 知っている
2. 知らない

問43

覚せい剤を使うことは法律で禁止されていますが、あなたは覚せい剤を使うことに対してどのように考えていますか？(○は1つ)

1. 法律で禁止する以前に、どんなことがあっても使うべきではないと思う
2. 法律で禁止されているから、使うべきではないと思う
3. 法律で禁止されてはいるが、少しなら構わないと思う
4. 法律で禁止する必要はなく、個人の自由だと思う
5. わからない・判断できない

問44

「危険ドラッグ」とは、大麻や覚せい剤に似た作用があるにも関わらず、法律で禁止されていないことを利用して、法の網をかいくぐるかのように売られている薬物です。しかし、一回使っただけで、呼吸ができなくなったり、体が動かなくなったり、意識がなくなったり、精神的に不安定になる可能性のある非常に危険な薬物であることを知っていますか？(○は1つ)

1. 知っている
2. 知らない

問45

危険ドラッグ対策の一つである「指定薬物」という制度をご存知ですか？(○は1つ)

1. 知っている
2. 知らない

問46

危険ドラッグを使う人について、どのような印象をお持ちですか？(○は1つ)

1. 以前より増えている
2. 変わらない
3. 以前より減っている
4. わからない

問47

この一年間についてお聞きします。

あなたの身近にいる人(あるいは身近にいた人)の中で、次の薬物を一回でも使ったことがある人を知っていますか?(○は1つ)

1. シンナー(有機溶剤)

- ① 知らない ② 知っている

2. 大麻(マリファナ)

- ① 知らない ② 知っている

3. 覚せい剤(シャブ、エス)

- ① 知らない ② 知っている

4. MDMA(エクスタシー)

- ① 知らない ② 知っている

5. コカイン

- ① 知らない ② 知っている

6. ヘロイン

- ① 知らない ② 知っている

7. 危険ドラッグ

- ① 知らない ② 知っている

問48

次の薬物を手にいれようとした場合、それはどのくらい難しいですか?(○は1つ)

1. シンナー(有機溶剤)

- ① 絶対不可能 ② ほとんど不可能
③ なんとか手に入る ④ 簡単に手に入る

2. 大麻(マリファナ)

- ① 絶対不可能 ② ほとんど不可能
③ なんとか手に入る ④ 簡単に手に入る

3. 覚せい剤(シャブ、エス)

- ① 絶対不可能 ② ほとんど不可能
③ なんとか手に入る ④ 簡単に手に入る

4. MDMA(エクスタシー)

- ① 絶対不可能 ② ほとんど不可能
③ なんとか手に入る ④ 簡単に手に入る

5. コカイン

- ① 絶対不可能 ② ほとんど不可能
③ なんとか手に入る ④ 簡単に手に入る

6. ヘロイン

- ① 絶対不可能 ② ほとんど不可能
③ なんとか手に入る ④ 簡単に手に入る

7. 危険ドラッグ

- ① 絶対不可能 ② ほとんど不可能
③ なんとか手に入る ④ 簡単に手に入る

問49

これまでに、次の薬物使用に一回でも誘われたことがありますか?(○は1つ)

1. シンナー(有機溶剤)

- ① ない ② 1年より前にあった
③ 1年以内にあった

4. MDMA(エクスタシー)

- ① ない ② 1年より前にあった
③ 1年以内にあった

7. 危険ドラッグ

- ① ない ② 1年より前にあった
③ 1年以内にあった

2. 大麻(マリファナ)

- ① ない ② 1年より前にあった
③ 1年以内にあった

5. コカイン

- ① ない ② 1年より前にあった
③ 1年以内にあった

3. 覚せい剤(シャブ、エス)

- ① ない ② 1年より前にあった
③ 1年以内にあった

6. ヘロイン

- ① ない ② 1年より前にあった
③ 1年以内にあった

問50

これまでに、次の薬物を一回でも使ったことがありますか？(○は1つ)

※私たちが薬物使用の事実を知ったとしても警察等に通報することはしません。また、そのような義務がないことも確認済みです。また、このアンケートは匿名のため、個人は特定されません。

- | | | |
|--------------------------------|--------------------------------|--------------------------------|
| 1. シンナー(有機溶剤) | 4. MDMA(エクスタシー) | 7. 危険ドラッグ |
| ① ない ② 1年より前に使った
③ 1年以内に使った | ① ない ② 1年より前に使った
③ 1年以内に使った | ① ない ② 1年より前に使った
③ 1年以内に使った |
| 2. 大麻(マリファナ) | 5. コカイン | |
| ① ない ② 1年より前に使った
③ 1年以内に使った | ① ない ② 1年より前に使った
③ 1年以内に使った | |
| 3. 覚せい剤(シャブ、エス) | 6. ヘロイン | |
| ① ない ② 1年より前に使った
③ 1年以内に使った | ① ない ② 1年より前に使った
③ 1年以内に使った | |

最後に、危険ドラッグについてお聞きします

問51

これまでに、使ったことのある危険ドラッグの形状(タイプ)をすべてお選びください。(当てはまるものすべてに○)

- | | | |
|--------------------|--------------|--------------|
| 1. 危険ドラッグを使ったことがない | 2. ハーブ系(植物片) | 3. リキッド系(液体) |
| 4. パウダー系(粉末) | 5. その他() | |

問52

これまでに、危険ドラッグを使ったことで具合が悪くなり、病院を受診したことがありますか？(当てはまるものすべてに○)

1. 危険ドラッグを使ったことがない
2. 危険ドラッグを使ったことがあるが、病院受診はない
3. 危険ドラッグを使って、救急車で搬送された
4. 危険ドラッグを使って、精神科を受診した
5. 危険ドラッグを使って、内科を受診した
6. 危険ドラッグを使って、外科を受診した
7. 危険ドラッグを使って、その他の科を受診した()科)

アンケートは以上です。ご協力ありがとうございました。

ご多忙のなか、ご協力ありがとうございました

- アンケートの集計結果は、来年の7月頃に公表します。
- 集計結果は、全体を統計的にまとめたものです。個人について論じるものではありません。
- アンケート集計結果をお知りになりたい方は、大変お手数ですが、下記の「請求用紙」を点線に沿って切り取り、ハガキの表面に貼りお送りください。裏面には、集計結果をお送りする、あなた様のお名前とご住所をお書きください（締め切り2015年11月末日）。
- 結果を送付するために、あなた様の個人情報（お名前とご住所）が必要となりますが、あなた様の個人情報は送付後、責任を持ってシュレッダーにて裁断処理いたします。

請求用紙

（点線に沿って切り取り、ハガキに貼ってください。）

〒187-8553
東京都小平市小川東町4-1-1
国立精神・神経医療研究センター
精神保健研究所
薬物依存研究部 住民調査 担当者 宛

アンケートの集計結果を請求します。 第10版-2015