

表 7. OECD 各国 AIDS 報告件数 年次推移(1)

|           | 1990 | 1991 | 1992  | 1993   | 1994  | 1995  | 1996  | 1997  | 1998  | 1999  | 2000  | 2001  | 2002  | 2003  | 2004  | 2005  | 2006  | 2007 | 2008 | 2009 | 2010 | 2011 | 2012 | 2013 | 2014 |
|-----------|------|------|-------|--------|-------|-------|-------|-------|-------|-------|-------|-------|-------|-------|-------|-------|-------|------|------|------|------|------|------|------|------|
| オーストラリア   | 673  | 804  | 791   | 845    | 953   | 811   | 670   | 395   | 329   | 216   | 265   | 213   | 246   | 244   | 200   | 232   | 216   | 153  |      |      |      |      |      |      |      |
| オーストリア    | 164  | 201  | 193   | 236    | 171   | 209   | 140   | 102   | 99    | 101   | 87    | 92    | 94    | 50    | 67    | 56    | 56    | 64   |      |      |      |      |      |      |      |
| ベルギー      | 206  | 257  | 250   | 262    | 254   | 214   | 133   | 124   | 121   | 145   | 141   | 133   | 126   | 121   | 140   | 80    | 81    |      |      |      |      |      |      |      |      |
| カナダ       | 1463 | 1517 | 1752  | 1827   | 1792  | 1651  | 1193  | 725   | 647   | 558   | 500   | 426   | 411   | 380   | 323   | 349   | 309   | 256  |      |      |      |      |      |      |      |
| チェコ共和国    | 5    | 2    | 9     | 15     | 12    | 13    | 19    | 20    | 8     | 17    | 14    | 7     | 8     | 9     | 13    | 13    | 16    | 23   |      |      |      |      |      |      |      |
| デンマーク     | 197  | 210  | 209   | 239    | 239   | 213   | 159   | 109   | 74    | 75    | 59    | 71    | 45    | 40    | 61    | 44    | 51    | 32   |      |      |      |      |      |      |      |
| フィンランド    | 16   | 27   | 22    | 25     | 43    | 41    | 24    | 20    | 15    | 11    | 16    | 19    | 21    | 24    | 21    | 26    | 26    | 33   |      |      |      |      |      |      |      |
| フランス      | 4323 | 4657 | 5195  | 5528   | 5775  | 5314  | 4040  | 2294  | 1950  | 1839  | 1738  | 1679  | 1644  | 1481  | 1382  | 1320  | 1091  | 596  |      |      |      |      |      |      |      |
| ドイツ       | 1555 | 1759 | 1919  | 1999   | 2096  | 1920  | 1634  | 1065  | 929   | 837   | 805   | 748   | 694   | 687   | 716   | 638   | 598   | 287  |      |      |      |      |      |      |      |
| ギリシャ      | 143  | 185  | 191   | 171    | 216   | 216   | 236   | 174   | 125   | 131   | 131   | 93    | 99    | 94    | 86    | 98    | 86    | 77   |      |      |      |      |      |      |      |
| ハンガリー     | 19   | 30   | 33    | 32     | 23    | 31    | 46    | 31    | 36    | 37    | 27    | 20    | 26    | 26    | 23    | 33    | 22    | 23   |      |      |      |      |      |      |      |
| アイスランド    | 3    | 8    | 3     | 7      | 6     | 4     | 3     | 1     | 2     | 0     | 1     | 1     | 0     | 1     | 3     | 1     | 3     | 0    |      |      |      |      |      |      |      |
| アイルランド    | 68   | 72   | 72    | 75     | 75    | 53    | 55    | 30    | 18    | 25    | 13    | 26    | 35    | 39    | 44    | 41    | 38    | 31   |      |      |      |      |      |      |      |
| イタリア      | 3135 | 3829 | 4258  | 4803   | 5506  | 5653  | 5052  | 3379  | 2441  | 2135  | 1948  | 1812  | 1756  | 1718  | 1616  | 1499  | 1126  | 1569 |      |      |      |      |      |      |      |
| 日本        | 31   | 38   | 51    | 86     | 136   | 169   | 234   | 250   | 231   | 301   | 329   | 332   | 308   | 336   | 385   | 367   | 406   | 418  |      |      |      |      |      |      |      |
| 韓国        | 2    | 1    | 2     | 6      | 11    | 14    | 22    | 33    | 35    | 34    | 32    | 42    | 88    | 62    | 79    | 67    | 75    |      |      |      |      |      |      |      |      |
| ルクセンブルグ   | 9    | 12   | 12    | 20     | 13    | 15    | 13    | 10    | 9     | 5     | 12    | 9     | 4     | 6     | 14    | 11    | 8     | 10   |      |      |      |      |      |      |      |
| メキシコ      | 3517 | 3625 | 3988  | 3950   | 4129  | 4268  | 4437  | 4371  | 4436  | 4509  | 4596  | 4696  | 4916  | 5020  |       |       |       |      |      |      |      |      |      |      |      |
| オランダ      | 419  | 450  | 510   | 482    | 494   | 534   | 459   | 339   | 238   | 178   | 248   | 260   | 299   | 289   | 285   | 337   | 273   | 241  |      |      |      |      |      |      |      |
| ニュージーランド  | 71   | 69   | 63    | 54     | 47    | 64    | 61    | 35    | 28    | 33    | 25    | 30    | 20    | 33    | 41    | 35    | 22    | 22   | 27   |      |      |      |      |      |      |
| ノルウェイ     | 60   | 57   | 52    | 63     | 74    | 68    | 56    | 34    | 39    | 29    | 35    | 33    | 34    | 53    | 36    | 32    | 32    | 9    |      |      |      |      |      |      |      |
| ポーランド     | 21   | 46   | 35    | 69     | 100   | 115   | 113   | 124   | 129   | 137   | 125   | 132   | 124   | 144   | 175   | 151   | 156   | 101  |      |      |      |      |      |      |      |
| ポルトガル     | 261  | 307  | 437   | 589    | 694   | 821   | 990   | 1004  | 1031  | 1108  | 1027  | 1011  | 1023  | 919   | 790   | 724   | 604   | 320  |      |      |      |      |      |      |      |
| スロヴェニア共和国 | 1    | 0    | 3     | 2      | 2     | 2     | 0     | 5     | 3     | 2     | 5     | 5     | 2     | 2     | 2     | 3     | 4     | 6    |      |      |      |      |      |      |      |
| スペイン      | 3945 | 4577 | 5088  | 5519   | 7471  | 7179  | 6723  | 4933  | 3688  | 3127  | 2872  | 2484  | 2304  | 2235  | 2013  | 1735  | 1559  | 893  |      |      |      |      |      |      |      |
| スウェーデン    | 132  | 139  | 128   | 182    | 188   | 196   | 135   | 76    | 60    | 69    | 61    | 50    | 62    | 53    | 66    | 46    | 55    | 62   |      |      |      |      |      |      |      |
| スイス       | 612  | 600  | 717   | 682    | 697   | 620   | 526   | 361   | 276   | 282   | 213   | 218   | 208   | 213   | 214   | 182   | 147   | 149  |      |      |      |      |      |      |      |
| トルコ       | 14   | 21   | 29    | 28     | 39    | 27    | 38    | 36    | 40    | 26    | 48    | 43    | 44    | 44    | 55    | 30    | 31    | 24   | 49   |      |      |      |      |      |      |
| 英国        | 1242 | 1393 | 1579  | 1790   | 1853  | 1770  | 1443  | 1079  | 794   | 761   | 840   | 744   | 902   | 947   | 894   | 819   | 739   | 645  |      |      |      |      |      |      |      |
| 米国        |      |      | 45904 | 103228 | 77474 | 71073 | 66497 | 58099 | 45970 | 44765 | 40307 | 41334 | 42336 | 43044 | 42403 | 40123 | 37911 |      |      |      |      |      |      |      |      |

表 6. OECD 各国 AIDS 100 万人あたり発生率 年次推移 (2) ・ 表 7. OECD 各国 AIDS 報告件数 年次推移 (2)

\* 出典 : OECD HEALTH DATA 2009, November 09

注) 国によっては数年の報告遅れがあることもあり、データは暫定的であることに留意のこと。

| 国   | 出典  | 米国 | 出典   |
|---|---|----|--|
| ヨーロッパ各国<br>OECDのヨーロッパ各国について、2008年までのデータはHIV/AIDS疫学モニタリングヨーロッパセンター(EuroHIV, <a href="http://www.eurohiv.org">http://www.eurohiv.org</a> )とWHOヨーロッパ地域事務所<br>(Centralized Information System for Infectious Diseases - CISIS at <a href="http://data.euro.who.int/cisis/">http://data.euro.who.int/cisis/</a> )によるものであるが、2007年の認定データは各国自身によって提供されたものである。 |   | 米国 | HIV/AIDS Surveillance Report (Year-end edition of prior years). Atlanta: US Department of Health and Human Services, Center for Disease Control and Prevention. For more information on AIDS surveillance, please visit <a href="http://www.cdc.gov/hiv/stats/baslink.htm">http://www.cdc.gov/hiv/stats/baslink.htm</a> .<br><br>Additional reference note: CDC. Guidelines for national human immunodeficiency virus case surveillance, including monitoring for human immunodeficiency virus infection and acquired immunodeficiency syndrome. MMWR 1999; 48 (No. RR-13): 29-31.<br><br>* 対象範囲: 国全体、疾病届出システム。<br><br>* 周期: 毎年のデータ収集。CDCへ毎年8月までのAIDSケースを報告。<br><br>* 定義からの逸脱: データはOECDの定義にマッチしている。<br><br>* 1981年から87年にAIDSケースの定義がマイナーチェンジされている。これは報告動向にはほとんど影響がなかった。しかし、1993年、定義が拡大され、CD4+Tリンパ球カウントが201未満またはCD4+Tリンパ球のパーセンテージがリンパ球全体の14未満のどちらかであるHIV陽性者を含むようになった。この変更に加え、1993年1月以前のケースをレトロスペクティブに診断して報告したため、1992年と1993年において、ケースの大幅な増加が引き起こされた。<br><br>* 発生率の推計は、米国保護預り高預、自由連合州などからのデータは除外されている。<br><br>* 2004年、CDC報告書は2000年に改定されたHIVサーベイランス症例定義を用い、大人、若者、16ヶ月以下の子どもに分類した。その定義とは、陽性検査結果またはHIV核酸がプラスでHIV RNAの量が検出可能量であるという報告を組み込んだものである。<br><br>* 50州すべて、およびコロンビア特別州は、統一されたサーベイランス症例定義と症例報告様式を使用してAIDSケースをODCIに報告している。症例報告の定義は1985年に拡大され(MMWR 1985;34: 373-3); (MMWR 1987; 36 supp. no.1S-16S)、1993年には大人と青少年(MMWR 1992; 41 (no. RR-17): 1-19)、1994年には小児症例(MMWR 1994; 43 (no. RR-12): 1-19、1)に拡大された。<br><br>* 改定はAIDSの指標や疾病、状態を幅広く組み込んでおり、定義の感度と特異度を改善するために、HIV診断テストを使用した。<br><br>* 1993年の症例定義の拡大は、AIDSの発生動向に一貫的な伸びを引き起こした。1995年、HIVとAIDSに対する新しい治療(プロチアゼ阻害剤)が認可された。これらの治療は米国の多くのHIV感染者におけるAIDSの発症や早期死亡を防ぎ、遅らせた。<br><br>* AIDSサーベイランスは各州・領土・コロンビア特別州の保健局によって実施されている。<br><br>* サーベイランス活動は受動的なものから自発的なものまで及んでいるが、多くの地域では広範囲の自発的なサーベイランスプログラムを実施しており、そこには主に以下のようなAIDS情報の報告元が含まれている: 病院、病院を基盤とする医師、医療活動をしていない医師、公的またはプライベートクリニック、医療記録システム(死亡証明書、埋葬記録、病院入院記録、感染症報告)<br><br>* 国のサーベイランス定義を満たすAIDSケースの報告率または報告自体に関する研究では、90%がそれ以上と報告されていると示唆された。<br><br>* AIDSの発生率を計算するための50州およびコロンビア特別州の基準人口は、米国 国勢調査事務所による国勢調査後の公的増計に基づいている。<br><br>* サーベイランスデータは米国現地の実践についての知識を用いて解釈されるべきである。なぜなら、HIV検査施設が利用できるかどうかや、検査をしようとするHIV感染者の割合などはデータに影響するからである。<br><br>* 計算方法からの逸脱: 計算方法はOECDの定義とマッチしている。<br><br>* 時系列の流れにおける中断は1993年の定義の拡大によるものである。<br><br>* 計算方法からの逸脱: 計算方法はOECDの定義とマッチしている。<br><br>* 時系列の流れにおける中断は1993年の定義の拡大によるものである。 |
| オーストラリア   | 出典 National Centre in HIV Epidemiology and Clinical Research 2007. HIV/AIDS, viral hepatitis and sexually transmissible infections in Australia. Annual Surveillance Report 2007. Sydney: NCHECR (and previous issues). Also at <a href="http://web.med.unsw.edu.au/nchechr/">http://web.med.unsw.edu.au/nchechr/</a> .<br><br>* 報告遅延調整済データ<br><br>* AIDSはオーストラリアではすべての州/準州の保健管区において届出義務がある。AIDSケースは診断した医師によって、州/準州の保健当局を通して、国のHIVサーベイランスセンターに報告される。<br><br>* AIDSの報告において求められる情報は、診断された州/準州、名前コード(姓と名前の最初の2文字に基づいている)、性別、誕生日、出生国、AIDS診断日、AIDS定義に用いる疾病、AIDS診断時のCD4数、最初HIVと診断された日付、HIV感染経路である。<br><br>* 1993年以前、オーストラリアでは米国CDCのAIDSサーベイランスにおける定義が用いられていた(Centers for Disease Control, 1987)。1993年よりオーストラリアでは、AIDSの定義に用いる疾病として、再発する肺炎、肺結核、子宮頸がんといつ3つの追加条件が加えられた。(Australian National Council on AIDS, 1994)  |    |  |
| カナダ   | 出典! Public Health Agency of Canada, HIV and AIDS in Canada, Selected Surveillance Tables to June 30, 2007. Surveillance and Risk Assessment Division, Centre for Infectious Disease Prevention and Control, Public Health Agency of Canada, 2007, at <a href="http://www.phac-aspc.gc.ca/aids-sida/publication/surveillance">http://www.phac-aspc.gc.ca/aids-sida/publication/surveillance</a> .<br><br>出典! Statistics Canada, Estimates of Population, by age group and sex, Canada, provinces and territories, CANSIM Table 051-0001 at <a href="http://cansim2.statcan.ca">http://cansim2.statcan.ca</a> .<br><br>* ケベック州は2003年6月30日現在、AIDSデータが入手不可能となっている。それ以来、カナダのAIDSケースの報告数はケベック州のAIDS会計件数を反映していない。<br><br>* 2005年、オンタリオ州において、すべての届出義務のある疾病のためのITプログラムが変更され、それがAIDS統計全体に影響した。<br><br>* AIDS件数はすべての報告遅延または過少報告について調整されていない。<br><br>* 重複除去や報告遅延、検査パターンの変化などについて改善されたため、データは以前の報告から変動することがある。<br><br>* データは報告件数を示しており、必ずしもAIDSやHIV感染症と診断された人々の合計人数を真正に反映するものではない。 |    |  |
| ギリシャ  | * 1994年から1998年に見られるAIDSの発生率の著しい増加は、拡大された症例定義を用いて診断された多数の新規AIDS件数のためであることに留意。1997年からの著しい減少は疾病の進行を遅らせるHAART療法のためである。  |    |  |
| 日本  | 出典 Annual Surveillance Report of HIV/AIDS in Japan, 2008.   |    |  |
| 韓国  | 出典 Ministry of Health and Welfare, Yearbook of Health and Welfare Statistics.   |    |  |
| メキシコ  | 出典 3rd Government Report, Annex, September 1st 2003.<br><br>* 診断された年による新規AIDSケース<br><br>* 1997年以降、ケース報告の遅延期間のため、データは推計値である。   |    |  |
| ニュージーランド  | 出典 AIDS Epidemiology Group, Department of Preventive and Social Medicine, University of Otago Medical School.<br><br>* AIDSの新規ケースは診断年と報告年の双方によって報告されている。ここに報告されているのは診断年である。2006年、または遡らなくても早くに診断された人々の数は、報告が遅れているために増加するかもしれない。長年報告されてきた中で、さらに15人、いつ診断されたかわからない人々がいる。  |    |  |

表 8. 主要性感染症報告数 年次推移

| クラミジア<br>(件数)          | 性別     | 1991    | 1992    | 1993    | 1994    | 1995    | 1996    | 1997    | 1998    | 1999    | 2000    | 2001    | 2002    | 2003    | 2004    | 2005    | 2006    | 2007    | 2008    | 2009    | 2010    | 2011    | 2012    | 2013    | 2014    |         |
|------------------------|--------|---------|---------|---------|---------|---------|---------|---------|---------|---------|---------|---------|---------|---------|---------|---------|---------|---------|---------|---------|---------|---------|---------|---------|---------|---------|
|                        |        | 米国      | 43,497  | 47,294  | 50,802  | 53,461  | 56,173  | 59,784  | 63,467  | 67,233  | 71,068  | 74,976  | 78,953  | 82,994  | 87,098  | 91,265  | 95,495  | 99,787  | 104,142 | 108,562 | 113,047 | 117,587 | 122,181 | 126,828 | 131,528 | 136,280 |
| カナダ                    | 男性     | 8,835   | 10,811  | 10,621  | 10,008  | 9,085   | 8,317   | 7,714   | 7,141   | 6,601   | 6,087   | 5,599   | 5,137   | 4,694   | 4,271   | 3,867   | 3,482   | 3,116   | 2,768   | 2,437   | 2,122   | 1,822   | 1,537   | 1,265   | 1,006   | 750     |
| オーストラリア                | 男性     | 1,850   | 1,984   | 2,220   | 2,466   | 2,723   | 2,991   | 3,269   | 3,557   | 3,854   | 4,161   | 4,478   | 4,805   | 5,142   | 5,489   | 5,846   | 6,213   | 6,590   | 6,977   | 7,374   | 7,781   | 8,198   | 8,625   | 9,062   | 9,509   | 9,966   |
| 英国                     | 男性     | 21,084  | 24,435  | 28,590  | 32,671  | 36,784  | 40,930  | 45,112  | 49,331  | 53,589  | 57,887  | 62,224  | 66,601  | 70,919  | 75,277  | 79,675  | 84,113  | 88,591  | 93,109  | 97,667  | 102,265 | 106,903 | 111,571 | 116,269 | 120,997 | 125,755 |
| 合計                     | 男性     | 21,084  | 24,435  | 28,590  | 32,671  | 36,784  | 40,930  | 45,112  | 49,331  | 53,589  | 57,887  | 62,224  | 66,601  | 70,919  | 75,277  | 79,675  | 84,113  | 88,591  | 93,109  | 97,667  | 102,265 | 106,903 | 111,571 | 116,269 | 120,997 | 125,755 |
| 米国                     | 女性     | 2,612   | 2,612   | 2,612   | 2,612   | 2,612   | 2,612   | 2,612   | 2,612   | 2,612   | 2,612   | 2,612   | 2,612   | 2,612   | 2,612   | 2,612   | 2,612   | 2,612   | 2,612   | 2,612   | 2,612   | 2,612   | 2,612   | 2,612   | 2,612   | 2,612   |
| 不明・その他                 | 女性     | 0       | 0       | 0       | 0       | 0       | 0       | 0       | 0       | 0       | 0       | 0       | 0       | 0       | 0       | 0       | 0       | 0       | 0       | 0       | 0       | 0       | 0       | 0       | 0       | 0       |
| 合計                     | 女性     | 2,612   | 2,612   | 2,612   | 2,612   | 2,612   | 2,612   | 2,612   | 2,612   | 2,612   | 2,612   | 2,612   | 2,612   | 2,612   | 2,612   | 2,612   | 2,612   | 2,612   | 2,612   | 2,612   | 2,612   | 2,612   | 2,612   | 2,612   | 2,612   | 2,612   |
| 合計                     | 不明・その他 | 0       | 0       | 0       | 0       | 0       | 0       | 0       | 0       | 0       | 0       | 0       | 0       | 0       | 0       | 0       | 0       | 0       | 0       | 0       | 0       | 0       | 0       | 0       | 0       | 0       |
| 合計                     | 合計     | 43,497  | 47,294  | 50,802  | 53,461  | 56,173  | 59,784  | 63,467  | 67,233  | 71,068  | 74,976  | 78,953  | 82,994  | 87,098  | 91,265  | 95,495  | 99,787  | 104,142 | 108,562 | 113,047 | 117,587 | 122,181 | 126,828 | 131,528 | 136,280 |         |
| 梅毒<br>(件数)             | 米国     | 23,453  | 18,025  | 13,942  | 10,666  | 8,729   | 5,997   | 4,660   | 3,918   | 3,333   | 3,328   | 4,132   | 5,268   | 9,599   | 6,721   | 7,383   | 8,293   | 9,769   | 11,255  | 11,764  | 11,981  | 12,453  | 14,190  | 15,861  | 18,146  | 20,774  |
| 第1期&第2期                | 男性     | 19,263  | 15,978  | 12,410  | 9,952   | 7,774   | 5,388   | 3,888   | 3,100   | 2,780   | 2,445   | 1,959   | 1,594   | 1,218   | 1,254   | 1,339   | 1,458   | 1,692   | 2,242   | 2,232   | 1,790   | 1,501   | 1,458   | 1,500   | 1,640   | 1,840   |
| 第2期、前期潜伏期              | 男性     | 4,216   | 3,400   | 2,632   | 2,061   | 1,650   | 1,135   | 854     | 701     | 6,613   | 5,973   | 6,100   | 6,682   | 7,177   | 7,975   | 8,724   | 9,576   | 11,466  | 13,500  | 13,997  | 13,774  | 13,970  | 15,687  | 17,375  | 19,998  | 22,888  |
| オーストラリア                | 男性     | 629     | 1,077   | 1,771   | 1,688   | 1,471   | 1,119   | 1,115   | 1,177   | 1,371   | 1,744   | 2,287   | 4,482   | 9,008   | 11,104  | 13,097  | 15,336  | 17,848  | 20,513  | 23,350  | 26,365  | 29,557  | 32,922  | 36,463  | 40,192  | 44,017  |
| すべての梅毒                 | 男性     | 629     | 1,077   | 1,771   | 1,688   | 1,471   | 1,119   | 1,115   | 1,177   | 1,371   | 1,744   | 2,287   | 4,482   | 9,008   | 11,104  | 13,097  | 15,336  | 17,848  | 20,513  | 23,350  | 26,365  | 29,557  | 32,922  | 36,463  | 40,192  | 44,017  |
| 女性                     | 男性     | 617     | 905     | 683     | 723     | 614     | 498     | 412     | 521     | 510     | 493     | 593     | 455     | 494     | 521     | 521     | 521     | 521     | 521     | 521     | 521     | 521     | 521     | 521     | 521     | 521     |
| 不明・その他                 | 女性     | 54      | 23      | 39      | 31      | 14      | 6       | 17      | 14      | 17      | 14      | 8       | 9       | 7       | 7       | 7       | 7       | 7       | 7       | 7       | 7       | 7       | 7       | 7       | 7       | 7       |
| 合計                     | 女性     | 1,300   | 2,005   | 1,828   | 1,742   | 1,371   | 1,130   | 959     | 1,300   | 1,281   | 1,215   | 1,480   | 1,204   | 1,499   | 1,204   | 1,499   | 1,204   | 1,499   | 1,204   | 1,499   | 1,204   | 1,499   | 1,204   | 1,499   | 1,204   | 1,499   |
| 合計                     | 不明・その他 | 0       | 0       | 0       | 0       | 0       | 0       | 0       | 0       | 0       | 0       | 0       | 0       | 0       | 0       | 0       | 0       | 0       | 0       | 0       | 0       | 0       | 0       | 0       | 0       | 0       |
| 合計                     | 合計     | 23,453  | 18,025  | 13,942  | 10,666  | 8,729   | 5,997   | 4,660   | 3,918   | 3,333   | 3,328   | 4,132   | 5,268   | 9,599   | 6,721   | 7,383   | 8,293   | 9,769   | 11,255  | 11,764  | 11,981  | 12,453  | 14,190  | 15,861  | 18,146  | 20,774  |
| 英国                     | 男性     | 90      | 166     | 252     | 610     | 1,056   | 1,384   | 1,909   | 2,257   | 2,289   | 2,240   | 2,508   | 2,508   | 2,508   | 2,508   | 2,508   | 2,508   | 2,508   | 2,508   | 2,508   | 2,508   | 2,508   | 2,508   | 2,508   | 2,508   | 2,508   |
| 第1期&第2期                | 男性     | 49      | 87      | 75      | 105     | 130     | 179     | 266     | 343     | 276     | 276     | 276     | 276     | 276     | 276     | 276     | 276     | 276     | 276     | 276     | 276     | 276     | 276     | 276     | 276     | 276     |
| (2008より、第1期、第2期、前期潜伏期) | 男性     | 49      | 87      | 75      | 105     | 130     | 179     | 266     | 343     | 276     | 276     | 276     | 276     | 276     | 276     | 276     | 276     | 276     | 276     | 276     | 276     | 276     | 276     | 276     | 276     | 276     |
| 合計                     | 男性     | 139     | 223     | 327     | 715     | 1,186   | 1,583   | 2,178   | 2,600   | 2,585   | 2,518   | 2,874   | 2,854   | 2,874   | 2,854   | 2,874   | 2,854   | 2,874   | 2,854   | 2,874   | 2,854   | 2,874   | 2,854   | 2,874   | 2,854   | 2,874   |
| 合計                     | 女性     | 0       | 0       | 0       | 0       | 0       | 0       | 0       | 0       | 0       | 0       | 0       | 0       | 0       | 0       | 0       | 0       | 0       | 0       | 0       | 0       | 0       | 0       | 0       | 0       | 0       |
| 合計                     | 合計     | 139     | 223     | 327     | 715     | 1,186   | 1,583   | 2,178   | 2,600   | 2,585   | 2,518   | 2,874   | 2,854   | 2,874   | 2,854   | 2,874   | 2,854   | 2,874   | 2,854   | 2,874   | 2,854   | 2,874   | 2,854   | 2,874   | 2,854   | 2,874   |
| 淋病<br>(件数)             | 米国     | 314,006 | 280,464 | 207,581 | 204,920 | 179,873 | 149,828 | 161,835 | 175,847 | 179,913 | 179,651 | 177,531 | 171,839 | 160,459 | 157,823 | 161,117 | 170,508 | 167,695 | 153,103 | 137,819 | 142,470 | 149,835 | 162,235 | 168,130 | 186,843 | 201,988 |
| カナダ                    | 男性     | 549,291 | 469,364 | 380,381 | 382,899 | 343,010 | 296,411 | 326,971 | 356,107 | 359,716 | 358,779 | 361,758 | 351,836 | 335,104 | 330,132 | 339,593 | 358,366 | 355,991 | 336,742 | 301,174 | 309,341 | 321,849 | 334,826 | 333,004 | 350,062 | 369,846 |
| オーストラリア                | 男性     | 7,086   | 5,148   | 3,738   | 3,478   | 3,322   | 2,845   | 2,646   | 2,921   | 3,322   | 3,829   | 4,178   | 4,589   | 5,025   | 5,888   | 5,750   | 6,835   | 6,833   | 6,840   | 5,849   | 6,074   | 6,555   | 7,121   | 7,751   | 8,478   | 9,268   |
| 英国                     | 男性     | 1,845   | 2,073   | 2,019   | 2,027   | 2,257   | 2,613   | 3,111   | 3,702   | 3,818   | 3,958   | 4,239   | 4,335   | 4,699   | 4,901   | 5,479   | 5,871   | 6,052   | 4,992   | 5,358   | 6,665   | 8,095   | 9,276   | 10,454  | 11,489  | 12,489  |
| 合計                     | 男性     | 1,845   | 2,073   | 2,019   | 2,027   | 2,257   | 2,613   | 3,111   | 3,702   | 3,818   | 3,958   | 4,239   | 4,335   | 4,699   | 4,901   | 5,479   | 5,871   | 6,052   | 4,992   | 5,358   | 6,665   | 8,095   | 9,276   | 10,454  | 11,489  | 12,489  |
| 女性                     | 男性     | 778     | 779     | 763     | 817     | 1,011   | 1,509   | 1,868   | 1,842   | 1,763   | 1,919   | 2,018   | 2,045   | 2,079   | 2,173   | 2,570   | 2,722   | 2,604   | 2,671   | 2,616   | 3,123   | 3,967   | 4,255   | 4,405   | 4,198   | 4,198   |
| 不明・その他                 | 女性     | 44      | 28      | 18      | 15      | 7       | 6       | 15      | 13      | 13      | 13      | 13      | 13      | 13      | 13      | 13      | 13      | 13      | 13      | 13      | 13      | 13      | 13      | 13      | 13      | 13      |
| 合計                     | 女性     | 2,667   | 2,880   | 2,800   | 2,959   | 3,285   | 4,129   | 4,985   | 5,859   | 5,594   | 5,880   | 6,261   | 6,388   | 6,797   | 7,167   | 8,065   | 8,604   | 7,604   | 7,673   | 7,992   | 10,007  | 12,100  | 13,842  | 14,947  | 15,712  | 16,494  |
| 合計                     | 合計     | 314,006 | 280,464 | 207,581 | 204,920 | 179,873 | 149,828 | 161,835 | 175,847 | 179,913 | 179,651 | 177,531 | 171,839 | 160,459 | 157,823 | 161,117 | 170,508 | 167,695 | 153,103 | 137,819 | 142,470 | 149,835 | 162,235 | 168,130 | 186,843 | 201,988 |
| 英国                     | 女性     | 4,282   | 5,144   | 6,385   | 6,885   | 7,511   | 8,492   | 9,232   | 9,895   | 10,621  | 11,326  | 12,072  | 12,847  | 13,651  | 14,486  | 15,351  | 16,255  | 17,198  | 18,180  | 19,201  | 20,260  | 21,358  | 22,495  | 23,671  | 24,886  | 26,140  |
| 不明・その他                 | 女性     | 1,799   | 1,866   | 1,951   | 2,044   | 2,147   | 2,260   | 2,383   | 2,516   | 2,658   | 2,810   | 2,971   | 3,142   | 3,323   | 3,514   | 3,715   | 3,926   | 4,147   | 4,378   | 4,619   | 4,870   | 5,131   | 5,402   | 5,683   | 5,974   | 6,275   |
| 合計                     | 女性     | 6,081   | 7,010   | 8,336   | 8,929   | 9,658   | 10,751  | 11,475  | 12,437  | 13,177  | 14,082  | 14,843  | 15,659  | 16,524  | 17,417  | 18,346  | 19,311  | 20,325  | 21,388  | 22,491  | 23,641  | 24,843  | 26,101  | 27,424  | 28,812  | 30,215  |
| 合計                     | 不明・その他 | 0       | 0       | 0       | 0       | 0       | 0       | 0       | 0       | 0       | 0       | 0       | 0       | 0       | 0       | 0       | 0       | 0       | 0       | 0       | 0       | 0       | 0       | 0       | 0       | 0       |
| 合計                     | 合計     | 13,121  | 16,470  | 21,292  | 23,186  | 25,009  | 28,126  | 32,402  | 37,081  | 42,170  | 47,713  | 53,724  | 60,244  | 67,311  | 74,976  | 82,765  | 90,760  | 99,040  | 107,602 | 116,455 | 125,607 | 135,062 | 144,909 | 155,152 | 165,804 | 176,868 |



表 10. クラミジア 報告数 年次推移

|   |    | 1991    | 1992    | 1993    | 1994    | 1995    | 1996    | 1997    | 1998    | 1999    | 2000    | 2001    | 2002    | 2003    | 2004    | 2005    | 2006      | 2007      | 2008      | 2009      | 2010      | 2011      | 2012      | 2013      | 2014      |
|---|----|---------|---------|---------|---------|---------|---------|---------|---------|---------|---------|---------|---------|---------|---------|---------|-----------|-----------|-----------|-----------|-----------|-----------|-----------|-----------|-----------|
| 米国  | 男性 | 43,497  | 47,294  | 50,802  | 53,461  | 66,173  | 59,784  | 88,167  | 104,912 | 120,468 | 137,233 | 157,623 | 180,039 | 190,723 | 210,935 | 232,781 | 252,630   | 280,337   | 313,779   | 328,783   | 353,923   | 389,970   | 402,557   | 405,652   | 433,325   |
|   | 女性 | 266,049 | 305,851 | 299,592 | 321,126 | 386,263 | 307,059 | 446,607 | 503,578 | 538,243 | 564,108 | 625,504 | 654,464 | 686,755 | 718,527 | 740,371 | 775,788   | 825,660   | 893,004   | 912,718   | 949,802   | 1,018,552 | 1,018,272 | 993,348   | 1,006,441 |
|   | 不明 | ---     | ---     | ---     | ---     | ---     | ---     | ---     | ---     | ---     | ---     | ---     | ---     | ---     | ---     | ---     | ---       | 2,377     | 3,740     | 2,679     | 4,169     | 4,269     | 2,147     | 2,906     | 2,023     |
|   | 合計 | 362,793 | 406,229 | 407,965 | 451,752 | 480,421 | 366,842 | 534,774 | 608,490 | 658,711 | 709,452 | 783,242 | 834,555 | 877,478 | 929,482 | 976,445 | 1,030,911 | 1,108,374 | 1,210,523 | 1,244,180 | 1,307,893 | 1,412,791 | 1,422,976 | 1,401,976 | 1,441,789 |
| カナダ   | 男性 | 8,835   | 10,811  | 10,621  | 10,006  | 9,085   | 8,317   | 8,714   | 11,041  | 12,287  | 13,539  | 15,242  | 17,451  | 19,010  | 20,855  | 22,403  | 23,537    | 24,745    | 27,317    | 28,916    | 31,598    | 34,183    | 36,481    | ---       | ---       |
|   | 女性 | 26,918  | 35,363  | 33,379  | 31,176  | 28,451  | 26,062  | 25,406  | 27,956  | 29,813  | 32,868  | 34,728  | 38,776  | 40,943  | 43,143  | 44,043  | 45,689    | 47,371    | 53,906    | 57,077    | 61,657    | 65,744    | 67,155    | ---       | ---       |
|   | 不明 | 10,216  | 191     | 22      | 53      | 15      | 20      | 24      | 37      | 41      | 32      | 107     | 39      | 30      | 40      | 56      | 62        | 586       | 78        | 86        | 74        | 117       | 80        | ---       | ---       |
|   | 合計 | 45,969  | 46,365  | 44,022  | 41,235  | 37,551  | 34,399  | 34,144  | 39,034  | 42,141  | 46,439  | 50,077  | 56,266  | 59,983  | 64,038  | 66,502  | 69,288    | 72,702    | 81,310    | 86,079    | 93,329    | 100,044   | 103,716   | ---       | ---       |
| オーストラリア   | 男性 | ---     | ---     | ---     | 1,850   | 1,984   | 2,820   | 3,513   | 4,534   | 5,525   | 6,806   | 8,102   | 9,884   | 12,312  | 14,549  | 16,726  | 19,183    | 20,864    | 23,592    | 25,634    | 30,972    | 33,405    | 34,764    | 34,855    | 37,023    |
|   | 女性 | ---     | ---     | ---     | 4,800   | 4,386   | 5,511   | 6,549   | 7,311   | 8,520   | 10,091  | 12,147  | 14,454  | 18,002  | 21,425  | 24,476  | 28,145    | 31,018    | 34,739    | 36,903    | 43,087    | 47,380    | 47,863    | 47,666    | 49,719    |
|   | 不明 | ---     | ---     | ---     | 78      | 28      | 15      | 20      | 11      | 18      | 23      | 16      | 21      | 76      | 193     | 88      | 107       | 112       | 104       | 94        | 198       | 126       | 112       | 34        | 40        |
|   | 合計 | ---     | ---     | ---     | 6,428   | 6,398   | 8,346   | 10,082  | 11,858  | 14,063  | 16,920  | 20,265  | 24,359  | 30,390  | 36,167  | 41,290  | 47,435    | 51,994    | 58,435    | 62,631    | 74,257    | 80,911    | 82,739    | 82,555    | 86,782    |
| 英国<br>(2007年まで性感染症ク<br>リニックのみ、2008年<br>から全クリニックデー<br>タ) | 男性 | ---     | ---     | ---     | ---     | ---     | ---     | ---     | 21,064  | 24,435  | 29,390  | 32,871  | 38,119  | 42,589  | 47,993  | 51,260  | 55,514    | 60,103    | 71,061    | 74,947    | 77,016    | 76,984    | 85,986    | 85,434    | 85,106    |
|   | 女性 | ---     | ---     | ---     | ---     | ---     | ---     | ---     | 27,662  | 32,556  | 37,783  | 42,345  | 48,008  | 52,008  | 55,144  | 56,548  | 56,499    | 59,955    | 104,820   | 113,318   | 111,985   | 109,404   | 119,548   | 120,719   | 120,008   |
|   | 不明 | ---     | ---     | ---     | ---     | ---     | ---     | ---     | ---     | 690     | 1,018   | 1,431   | 1,552   | 2,004   | 2,115   | 2,568   | 3,182     | 3,498     | ---       | ---       | ---       | ---       | ---       | ---       | ---       |
|   | 合計 | ---     | ---     | ---     | ---     | ---     | ---     | ---     | 48,726  | 56,991  | 67,173  | 75,216  | 86,127  | 94,597  | 103,137 | 107,908 | 112,013   | 120,058   | 176,941   | 189,374   | 189,491   | 186,744   | 207,797   | 207,851   | 206,774   |

表 11. クラミジア 10万人あたり発生率 年次推移

|   |    | 1991  | 1992  | 1993  | 1994  | 1995  | 1996  | 1997  | 1998  | 1999  | 2000  | 2001  | 2002  | 2003  | 2004  | 2005  | 2006  | 2007  | 2008  | 2009  | 2010  | 2011  | 2012  | 2013  | 2014  |       |
|---|----|-------|-------|-------|-------|-------|-------|-------|-------|-------|-------|-------|-------|-------|-------|-------|-------|-------|-------|-------|-------|-------|-------|-------|-------|-------|
| 米国  | 男性 | 40.0  | 41.3  | 43.3  | 45.0  | 51.7  | 61.7  | 67.5  | 79.5  | 88.1  | 99.1  | 112.5 | 127.1 | 133.3 | 145.9 | 159.4 | 171.3 | 188.6 | 209.3 | 217.1 | 233.2 | 254.4 | 260.6 | 260.6 | 278.4 |       |
|   | 女性 | 229.9 | 251.1 | 243.4 | 257.8 | 287.6 | 305.2 | 327.8 | 364.2 | 378.4 | 392.4 | 430.7 | 446.1 | 464.7 | 481.9 | 492.2 | 510.8 | 539.8 | 579.4 | 586.7 | 605.1 | 643.4 | 638.7 | 619.0 | 627.2 |       |
|   | 不明 | ---   | ---   | ---   | ---   | ---   | ---   | ---   | ---   | ---   | ---   | ---   | ---   | ---   | ---   | ---   | ---   | ---   | ---   | ---   | ---   | ---   | ---   | ---   | ---   | ---   |
|   | 合計 | 160.5 | 170.7 | 169.6 | 182.9 | 180.5 | 185.7 | 200.4 | 225.1 | 236.1 | 251.4 | 274.5 | 289.4 | 301.7 | 316.5 | 329.4 | 344.3 | 367.5 | 398.1 | 405.3 | 423.6 | 453.4 | 453.3 | 443.5 | 456.1 |       |
| カナダ   | 男性 | 63.6  | 76.9  | 74.7  | 69.6  | 62.5  | 56.6  | 58.7  | 73.7  | 81.4  | 88.9  | 99.2  | 112.3 | 121.3 | 131.8 | 140.2 | 145.8 | 151.7 | 165.5 | 173.0 | 186.9 | 200.1 | 212.0 | ---   | ---   |       |
|   | 女性 | 190.4 | 247.1 | 230.5 | 212.8 | 192.0 | 174.0 | 167.8 | 183.1 | 193.6 | 211.6 | 221.8 | 244.9 | 256.5 | 267.7 | 270.8 | 278.1 | 285.5 | 321.2 | 336.0 | 358.8 | 379.8 | 383.5 | ---   | ---   |       |
|   | 不明 | ---   | ---   | ---   | ---   | ---   | ---   | ---   | ---   | ---   | ---   | ---   | ---   | ---   | ---   | 5.0   | ---   | ---   | ---   | ---   | ---   | ---   | ---   | ---   | ---   |       |
|   | 合計 | 164.0 | 163.4 | 153.4 | 142.0 | 127.9 | 115.9 | 113.9 | 129.0 | 138.2 | 150.9 | 161.4 | 179.4 | 189.6 | 200.5 | 206.2 | 212.7 | 221.0 | 244.2 | 255.4 | 273.7 | 291.6 | 298.7 | ---   | ---   |       |
| オーストラリア   | 男性 | ---   | ---   | ---   | 31.5  | 33.4  | 46.8  | 57.7  | 73.8  | 58.8  | 71.6  | 84.1  | 101.4 | 124.7 | 145.6 | 165.2 | 186.6 | 199.2 | 220.6 | 234.4 | 278.5 | 279.2 | 307.6 | 302.7 | 317   |       |
|   | 女性 | ---   | ---   | ---   | 76.0  | 73.2  | 90.7  | 106.5 | 117.5 | 89.4  | 104.6 | 124.2 | 146.0 | 179.7 | 211.4 | 238.4 | 270.3 | 292.7 | 321.6 | 334.7 | 384.1 | 385.0 | 419.7 | 410.4 | 422.0 |       |
|   | 不明 | ---   | ---   | ---   | 0.7   | 0.2   | 0.1   | 0.2   | 0.1   | 0.1   | 0.1   | 0.1   | 0.1   | 0.4   | 1.0   | 0.4   | 0.5   | 0.5   | 0.5   | 0.4   | 0.9   | 0.9   | 0.5   | 0.1   | 0     |       |
|   | 合計 | ---   | ---   | ---   | 54.5  | 53.6  | 69.0  | 82.4  | 95.8  | 74.3  | 88.4  | 104.4 | 124.0 | 152.8 | 179.7 | 202.5 | 229.2 | 246.8 | 271.8 | 285.2 | 332.4 | 333.2 | 364.4 | 356.9 | 370   |       |
| 英国<br>(2007年まで性感染症ク<br>リニックのみ、2008年<br>から全クリニックデー<br>タ) | 男性 | ---   | ---   | ---   | ---   | ---   | ---   | ---   | ---   | ---   | ---   | ---   | ---   | ---   | 148.4 | 166.1 | 174.1 | 187.0 | 200.9 | 280.6 | 293.7 | 299.0 | 294.6 | 326.5 | 322.0 | 320.7 |
|   | 女性 | ---   | ---   | ---   | ---   | ---   | ---   | ---   | ---   | ---   | ---   | ---   | ---   | ---   | 174.0 | 183.6 | 183.9 | 182.9 | 193.0 | 401.0 | 430.9 | 423.0 | 405.6 | 440.2 | 441.7 | 439.1 |
|   | 不明 | ---   | ---   | ---   | ---   | ---   | ---   | ---   | ---   | ---   | ---   | ---   | ---   | ---   | ---   | ---   | ---   | ---   | ---   | ---   | ---   | ---   | ---   | ---   | ---   | ---   |
|   | 合計 | ---   | ---   | ---   | ---   | ---   | ---   | ---   | ---   | ---   | ---   | ---   | ---   | ---   | 161.5 | 175.0 | 179.1 | 184.9 | 196.9 | 343.8 | 365.5 | 362.8 | 351.6 | 388.5 | 385.9 | 383.9 |

表 12. クラミジア 年齢グループ別 報告数 年次推移 (1)

|       | 2000      |         |         |         | 2001         |             |         |         | 2002          |             |         |         | 2003          |             |         |         | 2004          |             |         |         |               |             |
|-------|-----------|---------|---------|---------|--------------|-------------|---------|---------|---------------|-------------|---------|---------|---------------|-------------|---------|---------|---------------|-------------|---------|---------|---------------|-------------|
|       | 男性        | 女性      | 不明      | 合計      | 男性           | 女性          | 不明      | 合計      | 男性            | 女性          | 不明      | 合計      | 男性            | 女性          | 不明      | 合計      | 男性            | 女性          | 不明      | 合計      |               |             |
| 報告数   | 0-4       |         |         |         |              |             |         |         |               |             |         |         |               |             |         |         |               |             |         |         |               |             |
|       | 5-9       |         |         |         |              |             |         |         |               |             |         |         |               |             |         |         |               |             |         |         |               |             |
|       | 10-14     | 831     | 13,537  |         | 14,468       | 1,042       | 13,988  |         | 15,031        | 1,076       | 14,218  |         | 15,294        | 1,051       | 13,848  |         | 14,811        | 1,172       | 13,646  |         | 14,817        |             |
|       | 15-19     | 35,415  | 231,167 |         | 266,583      | 35,064      | 249,269 |         | 284,333       | 42,433      | 257,429 |         | 299,863       | 44,331      | 266,175 |         | 310,505       | 48,209      | 275,296 |         | 323,246       |             |
|       | 20-24     | 50,103  | 196,257 |         | 246,360      | 58,997      | 228,992 |         | 285,989       | 66,891      | 238,408 |         | 305,400       | 71,476      | 252,838 |         | 324,411       | 78,410      | 264,748 |         | 344,159       |             |
|       | 25-29     | 24,507  | 69,759  |         | 94,266       | 27,898      | 70,018  |         | 102,914       | 32,497      | 63,235  |         | 116,422       | 39,116      | 69,974  |         | 124,890       | 39,774      | 67,897  |         | 137,041       |             |
|       | 30-34     | 12,216  | 27,292  |         | 39,508       | 14,493      | 30,763  |         | 45,255        | 16,847      | 33,492  |         | 50,339        | 17,810      | 35,782  |         | 53,573        | 18,353      | 37,408  |         | 56,759        |             |
|       | 35-39     | 6,791   | 12,144  |         | 18,935       | 7,953       | 13,563  |         | 21,516        | 8,288       | 14,113  |         | 23,411        | 8,772       | 14,886  |         | 24,658        | 10,647      | 15,939  |         | 26,486        |             |
|       | 40-44     | 3,918   | 5,123   |         | 9,041        | 4,124       | 5,816   |         | 8,940         | 5,122       | 6,263   |         | 11,405        | 5,675       | 6,812   |         | 12,299        | 6,997       | 7,238   |         | 14,658        |             |
|       | 45-49     | 2,408   | 3,102   |         | 5,610        | 2,943       | 3,472   |         | 6,415         | 3,852       | 3,892   |         | 7,944         | 4,012       | 4,202   |         | 8,214         | 4,602       | 4,449   |         | 9,251         |             |
|       | 50-54     | 84      | 617     |         | 1,110        | 638         | 644     |         | 1,282         | 746         | 705     |         | 1,451         | 883         | 770     |         | 1,653         | 893         | 882     |         | 1,885         |             |
|       | 55-59     | 339     | 658     |         | 997          | 313         | 606     |         | 919           | 296         | 516     |         | 812           | 323         | 453     |         | 776           | 335         | 420     |         | 755           |             |
|       | 不明        |         |         |         |              |             |         |         |               |             |         |         |               |             |         |         |               |             |         |         |               |             |
|       | 合計        | 137,233 | 564,108 |         | 701,339      | 157,623     | 625,504 |         | 783,127       | 180,039     | 654,464 |         | 834,503       | 180,723     | 686,755 |         | 877,748       | 210,835     | 718,557 |         | 829,482       |             |
|       | 人口10万人あたり | 0-4     |         |         |              |             |         |         |               |             |         |         |               |             |         |         |               |             |         |         |               |             |
| 5-9   |           |         |         |         |              |             |         |         |               |             |         |         |               |             |         |         |               |             |         |         |               |             |
| 10-14 |           | 8.8     | 134.8   |         | 70.2         | 8.7         | 137.2   |         | 71.8          | 8.9         | 137.9   |         | 72.4          | 8.8         | 134.0   |         | 70.4          | 10.8        | 132.3   |         | 70.1          |             |
| 15-19 |           | 340.8   | 2,352.5 |         | 1,318.6      | 374.8       | 2,531.3 |         | 1,422.4       | 405.2       | 2,588.0 |         | 1,471.6       | 421.4       | 2,672.5 |         | 1,516.3       | 453.3       | 2,724.6 |         | 1,556.3       |             |
| 20-24 |           | 519.2   | 1,913.1 |         | 1,302.8      | 581.3       | 2,357.0 |         | 1,468.8       | 647.3       | 2,417.1 |         | 1,510.9       | 670.3       | 2,513.3 |         | 1,565.1       | 785.1       | 2,802.7 |         | 1,641.1       |             |
| 25-29 |           | 251.4   | 732.8   |         | 489.3        | 283.1       | 842.8   |         | 562.0         | 373.1       | 589.3   |         | 613.7         | 357.3       | 617.7   |         | 651.6         | 383.9       | 1,051.0 |         | 700.8         |             |
| 30-34 |           | 117.0   | 268.8   |         | 181.8        | 138.4       | 298.0   |         | 217.7         | 158.5       | 322.2   |         | 240.2         | 170.4       | 348.7   |         | 258.7         | 187.1       | 369.3   |         | 277.3         |             |
| 35-39 |           | 62.2    | 107.1   |         | 83.7         | 71.4        | 121.4   |         | 86.4          | 84.9        | 128.8   |         | 108.8         | 81.1        | 139.4   |         | 115.2         | 100.7       | 151.1   |         | 125.8         |             |
| 40-44 |           | 38.7    | 45.1    |         | 47.5         | 36.4        | 50.6    |         | 49.4          | 44.3        | 54.2    |         | 53.5          | 44.3        | 57.2    |         | 55.6          | 55.6        | 62.4    |         | 58.1          |             |
| 45-49 |           | 23.4    | 30.2    |         | 37.5         | 15.3        | 17.4    |         | 18.4          | 18.6        | 18.6    |         | 19.1          | 20.0        | 20.2    |         | 20.1          | 22.5        | 22.0    |         | 22.2          |             |
| 50-54 |           | 4.2     | 4.9     |         | 5.2          | 4.9         | 4.9     |         | 5.1           | 5.8         | 5.1     |         | 5.5           | 6.8         | 5.3     |         | 5.9           | 7.1         | 5.9     |         | 6.5           |             |
| 55-59 |           | 3.3     | 3.2     |         | 2.8          | 2.1         | 2.8     |         | 2.6           | 2.0         | 2.5     |         | 2.3           | 2.2         | 2.2     |         | 2.2           | 2.2         | 2.0     |         | 2.1           |             |
| 不明    |           |         |         |         |              |             |         |         |               |             |         |         |               |             |         |         |               |             |         |         |               |             |
| 合計    |           | 89.1    | 392.4   |         | 246.5        | 112.5       | 430.7   |         | 274.5         | 127.1       | 446.1   |         | 289.4         | 133.3       | 464.7   |         | 301.7         | 145.9       | 481.8   |         | 316.5         |             |
| 報告数   |           | 15-19   | 34,880  | 222,652 |              | 521,264,053 | 38,614  | 248,808 |               | 583,288,005 | 41,846  | 254,823 |               | 614,287,383 | 43,863  | 263,772 |               | 660,308,295 | 47,767  | 272,844 |               | 743,321,254 |
|       | 20-24     | 49,575  | 186,378 |         | 488,249,442  | 57,938      | 224,814 |         | 497,263,249   | 66,241      | 238,663 |         | 537,302,941   | 70,797      | 250,706 |         | 620,322,606   | 78,702      | 252,707 |         | 702,342,111   |             |
|       | 25-29     | 24,295  | 70,308  |         | 186,847,280  | 27,850      | 73,255  |         | 183,105,698   | 30,593      | 80,889  |         | 205,115,427   | 34,556      | 89,192  |         | 237,124,915   | 38,025      | 98,918  |         | 275,182,816   |             |
|       | 30-34     | 12,189  | 27,511  |         | 83,387,333   | 14,230      | 30,447  |         | 108,44,876    | 16,651      | 33,146  |         | 111,48,810    | 17,628      | 35,450  |         | 87,53,175     | 18,880      | 37,116  |         | 118,56,414    |             |
|       | 35-39     | 6,752   | 12,228  |         | 48,18,029    | 7,858       | 13,425  |         | 50,21,234     | 8,185       | 13,981  |         | 63,23,209     | 8,668       | 14,750  |         | 65,24,473     | 10,551      | 15,715  |         | 67,28,323     |             |
|       | 40+       | 5,614   | 8,545   |         | 45,18,231    | 7,521       | 10,424  |         | 52,18,397     | 8,701       | 11,776  |         | 49,21,106     | 10,777      | 11,924  |         | 52,22,785     | 12,211      | 13,093  |         | 63,25,937     |             |
|       | 不明        | 2,067   | 6,723   |         | 380,8,170    | 1,407       | 4,546   |         | 457,6,410     | 1,593       | 4,987   |         | 466,6,986     | 1,509       | 4,987   |         | 451,6,347     | 1,384       | 3,778   |         | 385,5,527     |             |
|       | 合計        | 138,252 | 554,354 |         | 1,781,69,387 | 155,639     | 608,718 |         | 1,941,786,298 | 177,450     | 637,367 |         | 2,076,818,922 | 188,378     | 670,173 |         | 2,172,861,083 | 208,800     | 702,161 |         | 2,341,813,202 |             |
|       | 人口10万人あたり | 15-19   | 335.7   | 3,327.1 |              | 1,306.1     | 370.5   | 2,906.3 |               | 1,410.9     | 400.6   | 2,727.7 |               | 1,468.5     | 417.3   | 2,644.4 |               | 1,565.5     | 445.1   | 2,029.3 |               | 1,553.2     |
|       |           | 20-24   | 596.6   | 2,100.4 |              | 1,430.3     | 570.9   | 2,244.4 |               | 1,450.0     | 640.0   | 2,303.3 |               | 1,494.7     | 643.2   | 2,491.3 |               | 1,558.6     | 700.0   | 1,948.6 |               | 1,631.3     |
|       |           | 25-29   | 248.6   | 738.6   |              | 491.7       | 285.9   | 834.7   |               | 457.4       | 333.3   | 805.5   |               | 468.5       | 345.6   | 848.2   |               | 468.4       | 300.5   | 1,012.1 |               | 696.4       |
|       |           | 30-34   | 117.1   | 269.0   |              | 183.0       | 136.8   | 294.9   |               | 216.8       | 157.6   | 318.9   |               | 238.2       | 168.7   | 345.7   |               | 258.8       | 185.5   | 386.4   |               | 276.5       |
|       |           | 40+     | 11.8    | 107.8   |              | 14.5        | 10.5    | 12.2    |               | 8.6         | 12.7    | 14.4    |               | 8.5         | 11.4    | 13.1    |               | 11.4        | 14.3    | 16.0    |               | 15.0        |
|       |           | 45-49   | 4.2     | 4.9     |              | 5.2         | 4.9     | 4.9     |               | 5.1         | 5.8     | 5.1     |               | 5.5         | 6.8     | 5.3     |               | 5.9         | 7.1     | 5.9     |               | 6.5         |
|       |           | 50-54   | 3.3     | 3.2     |              | 2.8         | 2.1     | 2.8     |               | 2.6         | 2.0     | 2.5     |               | 2.3         | 2.2     | 2.2     |               | 2.2         | 2.2     | 2.0     |               | 2.1         |
| 不明    |           |         |         |         |              |             |         |         |               |             |         |         |               |             |         |         |               |             |         |         |               |             |
| 合計    |           | 89.1    | 392.4   |         | 246.5        | 112.5       | 430.7   |         | 274.5         | 127.1       | 446.1   |         | 289.4         | 133.3       | 464.7   |         | 301.7         | 145.9       | 481.8   |         | 316.5         |             |
| 報告数   |           | 15-19   | 11      | 8       |              | 0           | 14      | 26      |               | 40          | 4       | 8       |               | 12          | 5       | 14      |               | 0           | 19      | 8       |               | 10          |
|       |           | 20-24   | 2       | 6       |              | 0           | 5       | 0       |               | 5           | 1       | 0       |               | 2           | 1       | 2       |               | 0           | 3       | 0       |               | 3           |
|       |           | 25-29   | 1       | 6       |              | 0           | 7       | 0       |               | 7           | 1       | 6       |               | 7           | 0       | 2       |               | 2           | 7       | 0       |               | 9           |
|       |           | 30-34   | 30      | 594     |              | 38          | 563     | 1       |               | 540         | 26      | 527     |               | 564         | 1       | 586     |               | 37          | 559     | 1       |               | 582         |
|       |           | 35-39   | 2,335   | 12,454  |              | 4,170.3     | 2,545   | 12,905  |               | 28,476      | 2,768   | 14,109  |               | 16,879      | 2,911   | 14,778  |               | 3,178.92    | 3,142   | 15,171  |               | 5,182.18    |
|       |           | 40-44   | 5,013   | 11,993  |              | 8,14,703    | 5,768   | 12,716  |               | 42,18,527   | 6,825   | 14,461  |               | 7,21,093    | 7,298   | 15,451  |               | 4,22,751    | 8,098   | 16,388  |               | 11,24,488   |
|       | 45-49     | 2,765   | 4,395   |         | 7,1,756      | 3,172       | 4,755   |         | 16,7,849      | 3,721       | 5,389   |         | 4,9,093       | 4,094       | 5,883   |         | 3,9,760       | 4,543       | 6,042   |         | 8,10,589      |             |
|       | 50-54     | 309     | 2,895   |         | 1,1,621      | 1,650       | 2,872   |         | 7,5,816       | 2,988       | 3,297   |         | 6,6,396       | 3,031       | 3,851   |         | 3,4,736       | 3,986       | 3,944   |         | 2,71,732      |             |
|       | 55-59     | 409     | 708     |         | 1,1,584      | 851         | 754     |         | 1,1,708       | 833         | 0       |         | 2,011         | 1,252       | 878     |         | 4,2,132       | 1,528       | 1,071   |         | 2,2,589       |             |
|       | 60+       | 45      | 28      |         | 0            | 74          | 51      |         | 30            | 81          | 88      |         | 24            | 0           | 83      |         | 72            | 26          | 0       |         | 88            |             |
|       | 不明        | 15      | 12      |         | 12           | 19          | 12      |         | 12            | 20          | 12      |         | 24            | 8           | 12      |         | 12            | 12          | 12      |         | 12            |             |
|       | 合計        | 13,539  | 32,886  |         | 32,46,439    | 15,242      | 34,728  |         | 107,50,077    | 17,451      | 38,776  |         | 39,56,396     | 18,010      | 40,943  |         | 30,59,983     | 20,955      | 43,143  |         | 40,64,038     |             |
|       | 報告数       | <1      | 6.4     | 5.5     |              | 6.0         | 8.2     | 16.0    |               | 12.0        | 2.4     | 5.0     |               | 3.7         | 3.0     | 8.7     |               | 5.8         | 4.6     | 6.1     |               | 5.3         |
|       |           | 1-4     | 0.3     | 0.8     |              | 0.6         | 0.7     | 0.7     |               | 0.4         | 0.1     | 0.1     |               | 0.1         | 0.1     | 0.2     |               | 0.2         | 0.0     | 0.4     |               | 0.2         |
|       |           | 5-9     | 0.1     | 0.6     |              | 0.3         | 0.0     | 0.3     |               | 0.3         | 0.1     | 0.6     |               | 0.4         | 0.0     | 0.2     |               | 0.1         | 0.2     | 0.8     |               | 0.5         |
| 10-14 |           | 2.9     | 47.5    |         | 24.6         | 2.6         | 48.6    |         | 26.1          | 2.4         | 52.3    |         | 26.8          | 2.3         | 54.8    |         | 27.9          | 2.1         | 53.5    |         | 27.2          |             |
| 15-19 |           | 219.4   | 1,234.3 |         |              |             |         |         |               |             |         |         |               |             |         |         |               |             |         |         |               |             |

表12. クラミジア 年齢グループ別 報告数 年次推移(2)

|           | 2005    |         |         |         | 2006    |           |         |         | 2007      |           |         |         | 2008      |           |         |            | 2009   |         |     |         |
|-----------|---------|---------|---------|---------|---------|-----------|---------|---------|-----------|-----------|---------|---------|-----------|-----------|---------|------------|--------|---------|-----|---------|
|           | 男性      |         | 女性      |         | 男性      |           | 女性      |         | 男性        |           | 女性      |         | 男性        |           | 女性      |            | 男性     |         | 女性  |         |
|           | 報告数     | 10万人あたり | 報告数     | 10万人あたり | 報告数     | 10万人あたり   | 報告数     | 10万人あたり | 報告数       | 10万人あたり   | 報告数     | 10万人あたり | 報告数       | 10万人あたり   | 報告数     | 10万人あたり    | 報告数    | 10万人あたり | 報告数 | 10万人あたり |
| 合計        | 233,552 | 742,882 | 87,445  | 263,236 | 777,675 | 1,030,811 | 303,397 | 853,650 | 2,377,110 | 3,374,943 | 313,776 | 833,004 | 3,740,120 | 3,923,783 | 812,718 | 12,461,900 |        |         |     |         |
| 報告数       | 0-4     |         |         |         |         |           |         |         |           |           |         |         |           |           |         |            |        |         |     |         |
| 人口10万人あたり | 0-4     |         |         |         |         |           |         |         |           |           |         |         |           |           |         |            |        |         |     |         |
| 合計        | 160.0   | 483.8   | 328.4   | 171.7   | 512.0   | 344.3     | 188.6   | 538.8   | 397.5     | 208.3     | 578.4   | 398.1   | 217.1     | 586.7     | 405.3   |            |        |         |     |         |
| 報告数       | 15-19   | 52,240  | 280,101 | 1,089   | 33,430  | 58,332    | 291,453 | 802     | 350,627   | 66,806    | 310,474 | 827     | 378,107   | 76,741    | 340,975 | 1,310      |        |         |     |         |
| 人口10万人あたり | 15-19   | 86,184  | 271,612 | 1,033   | 358,803 | 92,295    | 283,018 | 729     | 376,042   | 101,160   | 299,315 | 698     | 401,173   | 119,848   | 322,054 | 1,161      |        |         |     |         |
| 合計        | 233,552 | 742,882 | 87,445  | 263,236 | 777,675 | 1,030,811 | 303,397 | 853,650 | 2,377,110 | 3,374,943 | 313,776 | 833,004 | 3,740,120 | 3,923,783 | 812,718 |            |        |         |     |         |
| 報告数       | 0-4     |         |         |         |         |           |         |         |           |           |         |         |           |           |         |            |        |         |     |         |
| 人口10万人あたり | 0-4     |         |         |         |         |           |         |         |           |           |         |         |           |           |         |            |        |         |     |         |
| 合計        | 201.1   | 601.6   | 407.7   | 215.5   | 624.6   | 426.7     | 237.1   | 658.3   | 454.2     | 265.4     | 713.6   | 498.4   |           |           |         |            |        |         |     |         |
| 報告数       | 15-19   | 3,210   | 15,127  | 6       | 18,346  | 3,396     | 15,126  | 8       | 18,531    | 3,578     | 15,977  | 8       | 18,263    | 4,119     | 17,974  | 15         |        |         |     |         |
| 人口10万人あたり | 15-19   | 8,473   | 16,845  | 8       | 25,326  | 8,785     | 17,837  | 11      | 26,183    | 8,217     | 17,838  | 12      | 27,187    | 10,181    | 18,844  | 22         |        |         |     |         |
| 合計        | 22,403  | 44,043  | 56      | 66,502  | 23,537  | 45,689    | 62      | 69,288  | 24,745    | 47,371    | 586     | 72,702  | 2,717     | 53,908    | 78      | 81,301     | 28,816 | 57,077  | 88  | 86,078  |
| 報告数       | 0-4     |         |         |         |         |           |         |         |           |           |         |         |           |           |         |            |        |         |     |         |
| 人口10万人あたり | 0-4     |         |         |         |         |           |         |         |           |           |         |         |           |           |         |            |        |         |     |         |
| 合計        | 140.2   | 270.8   | 208.2   | 145.8   | 278.1   | 212.7     | 151.7   | 285.5   | 221.0     | 165.5     | 321.2   | 244.2   | 173.0     | 336.0     | 255.4   |            |        |         |     |         |
| 報告数       | 0-4     |         |         |         |         |           |         |         |           |           |         |         |           |           |         |            |        |         |     |         |
| 人口10万人あたり | 0-4     |         |         |         |         |           |         |         |           |           |         |         |           |           |         |            |        |         |     |         |
| 合計        | 16,726  | 24,476  | 88      | 41,280  | 18,183  | 26,145    | 107     | 47,435  | 20,884    | 31,018    | 112     | 51,994  | 23,592    | 34,739    | 104     | 58,435     | 25,634 | 36,803  | 64  | 62,831  |
| 報告数       | 0-4     |         |         |         |         |           |         |         |           |           |         |         |           |           |         |            |        |         |     |         |
| 人口10万人あたり | 0-4     |         |         |         |         |           |         |         |           |           |         |         |           |           |         |            |        |         |     |         |
| 合計        | 165.2   | 528.4   | 64      | 222.5   | 186.8   | 270.3     | 65      | 228.2   | 198.2     | 292.7     | 65      | 246.6   | 220.6     | 351.6     | 65      | 211.8      | 234.4  | 334.7   | 64  | 285.2   |
| 報告数       | 0-4     |         |         |         |         |           |         |         |           |           |         |         |           |           |         |            |        |         |     |         |
| 人口10万人あたり | 0-4     |         |         |         |         |           |         |         |           |           |         |         |           |           |         |            |        |         |     |         |
| 合計        | 15.1    | 145     | 1,205   | 1,450   | 161     | 1,243     | 1,504   | 201     | 1,577     | 1,728     | 171     | 1,525   | 1,870     | 139       | 1,283   |            |        |         |     | 1,430   |
| 報告数       | 15-19   | 8,151   | 20,525  | 26,876  | 8,810   | 20,204    | 29,014  | 801     | 21,488    | 31,385    | 8,878   | 21,894  | 1,672     | 8,083     | 16,884  |            |        |         |     | 29,094  |
| 人口10万人あたり | 15-19   | 20,987  | 21,780  | 42,787  | 22,411  | 21,752    | 44,163  | 23,822  | 22,909    | 46,831    | 24,498  | 23,502  | 48,000    | 22,698    | 21,764  |            |        |         |     | 44,765  |
| 合計        | 15.1    | 118     | 1,124   | 1,180   | 134     | 1,180     | 1,120   | 147     | 1,180     | 1,120     | 147     | 1,180   | 1,120     | 147       | 1,180   |            |        |         |     | 1,180   |
| 報告数       | 15-19   | 5,812   | 15,864  | 20,827  | 6,218   | 15,672    | 20,827  | 6,218   | 15,672    | 20,827    | 6,218   | 15,672  | 20,827    | 6,218     | 15,672  |            |        |         |     | 20,827  |
| 人口10万人あたり | 15-19   | 14,824  | 15,864  | 30,927  | 15,672  | 15,672    | 30,927  | 15,672  | 15,672    | 30,927    | 15,672  | 15,672  | 30,927    | 15,672    | 15,672  |            |        |         |     | 30,927  |
| 合計        | 17.1    | 163.9   | 1,872   | 1,872   | 187.9   | 1,872     | 1,872   | 187.9   | 1,872     | 1,872     | 187.9   | 1,872   | 1,872     | 187.9     | 1,872   |            |        |         |     | 1,872   |
| 報告数       | 15-19   |         |         |         |         |           |         |         |           |           |         |         |           |           |         |            |        |         |     |         |
| 人口10万人あたり | 15-19   |         |         |         |         |           |         |         |           |           |         |         |           |           |         |            |        |         |     |         |
| 合計        | 45      | 420     | 467     | 41      | 364     |           |         |         |           |           |         |         |           |           |         |            |        |         |     |         |
| 報告数       | 15-19   |         |         |         |         |           |         |         |           |           |         |         |           |           |         |            |        |         |     |         |
| 人口10万人あたり | 15-19   |         |         |         |         |           |         |         |           |           |         |         |           |           |         |            |        |         |     |         |
| 合計        | 271.6   | 393.9   | 336.1   | 281.3   | 418.6   | 353.4     |         |         |           |           |         |         |           |           |         |            |        |         |     |         |

表 12. クラミジア 年齢グループ別 報告数 年次推移 (3)

|     | 2010      |     |           |     |           |        |           |     |        |     |     |        | 2011 |      |        |      |      |        |     |      |        |     |     |        | 2012 |     |        |     |     |        |     |     |        |     |     |        | 2013 |     |     |        |        |      |         |        |         |       |         |        | 2014    |       |         |        |        |       |         |        |         |       |         |    |       |       |       |    |       |
|-----|-----------|-----|-----------|-----|-----------|--------|-----------|-----|--------|-----|-----|--------|------|------|--------|------|------|--------|-----|------|--------|-----|-----|--------|------|-----|--------|-----|-----|--------|-----|-----|--------|-----|-----|--------|------|-----|-----|--------|--------|------|---------|--------|---------|-------|---------|--------|---------|-------|---------|--------|--------|-------|---------|--------|---------|-------|---------|----|-------|-------|-------|----|-------|
|     | 男性        |     |           | 女性  |           |        | 不明        |     |        | 合計  |     |        | 男性   |      |        | 女性   |      |        | 不明  |      |        | 合計  |     |        | 男性   |     |        | 女性  |     |        | 不明  |     |        | 合計  |     |        | 男性   |     |     | 女性     |        |      | 不明      |        |         | 合計    |         |        |         |       |         |        |        |       |         |        |         |       |         |    |       |       |       |    |       |
|     | 年齢        | 報告数 | 1万人あたり    | 年齢  | 報告数       | 1万人あたり | 年齢        | 報告数 | 1万人あたり | 年齢  | 報告数 | 1万人あたり | 年齢   | 報告数  | 1万人あたり | 年齢   | 報告数  | 1万人あたり | 年齢  | 報告数  | 1万人あたり | 年齢  | 報告数 | 1万人あたり | 年齢   | 報告数 | 1万人あたり | 年齢  | 報告数 | 1万人あたり | 年齢  | 報告数 | 1万人あたり | 年齢  | 報告数 | 1万人あたり |      |     |     |        |        |      |         |        |         |       |         |        |         |       |         |        |        |       |         |        |         |       |         |    |       |       |       |    |       |
| 報告数 | 0-4       | 327 | 619       | 18  | 864       | 294    | 458       | 5   | 747    | 272 | 486 | 7      | 774  | 266  | 402    | 13   | 681  | 200    | 388 | 15   | 603    | 181 | 277 | 9      | 167  | 22  | 426    | 6   | 111 | 15     | 288 | 3   | 54     | 5   | 99  | 8      | 154  | 12  | 227 | 16     | 307    |      |         |        |         |       |         |        |         |       |         |        |        |       |         |        |         |       |         |    |       |       |       |    |       |
|     | 人口10万人あたり | 0-4 | 28        | 150 | 4         | 188    | 24        | 118 | 1      | 143 | 12  | 134    | 0    | 151  | 20     | 133  | 2    | 146    | 26  | 152  | 3      | 181 | 36  | 205    | 7    | 355 | 15     | 778 | 3   | 147    | 5   | 252 | 1      | 47  | 2   | 90     | 3    | 164 | 4   | 222    |        |      |         |        |         |       |         |        |         |       |         |        |        |       |         |        |         |       |         |    |       |       |       |    |       |
|     |           | 合計  |           |     |           |        |           |     |        |     |     |        |      |      |        |      |      |        |     |      |        |     |     |        |      |     |        |     |     |        |     |     |        |     |     |        |      |     |     | 353823 | 448802 | 4168 | 4307883 | 388970 | 1018552 | 4168  | 1414781 | 402557 | 1018272 | 2147  | 1422976 | 405652 | 883348 | 2806  | 1401808 | 433356 | 1006441 | 2023  | 1441789 |    |       |       |       |    |       |
|     |           | 報告数 | 0-4       | 32  | 63        | 48     | 84        | 28  | 46     | 37  | 51  | 27     | 45   | 33   | 43     | 24   | 36   | 11     | 15  | 12   | 17     | 7   | 10  | 4      | 5    | 2   | 3      | 1   | 1   | 0      | 0   | 0   | 0      | 0   | 0   | 0      | 0    | 0   | 0   | 0      | 0      | 0    |         |        |         |       |         |        |         |       |         |        |        |       |         |        |         |       |         |    |       |       |       |    |       |
|     |           |     | 人口10万人あたり | 0-4 | 0.3       | 1.6    | 0.8       | 2.2 | 1.2    | 1.2 | 0.7 | 0.7    | 0.2  | 0.3  | 0.7    | 0.7  | 0.2  | 1.2    | 0.7 | 0.7  | 0.2    | 1.2 | 0.7 | 0.7    | 0.2  | 1.2 | 0.7    | 0.7 | 0.2 | 1.2    | 0.7 | 0.7 | 0.2    | 1.2 | 0.7 | 0.7    | 0.2  | 1.2 | 0.7 | 0.7    | 0.2    | 1.2  |         |        |         |       |         |        |         |       |         |        |        |       |         |        |         |       |         |    |       |       |       |    |       |
|     |           |     |           | 合計  |           |        |           |     |        |     |     |        |      |      |        |      |      |        |     |      |        |     |     |        |      |     |        |     |     |        |     |     |        |     |     |        |      |     |     |        |        | 2332 | 6051    | 4235   | 257     | 6488  | 4578    | 2606   | 6387    | 4533  | 2606    | 6180   | 4435   | 2784  | 6272    | 4561   |         |       |         |    |       |       |       |    |       |
|     |           |     |           | 報告数 | <1        | 8      | 6         | 0   | 15     | 12  | 11  | 0      | 23   | 5    | 2      | 0    | 7    | 4      | 1   | 0    | 5      | 3   | 1   | 0      | 4    | 2   | 0      | 0   | 0   | 0      | 0   | 0   | 0      | 0   | 0   | 0      | 0    | 0   | 0   | 0      | 0      | 0    | 0       | 0      |         |       |         |        |         |       |         |        |        |       |         |        |         |       |         |    |       |       |       |    |       |
|     |           |     |           |     | 人口10万人あたり | <1     | 4.8       | 2.2 | 0.8    | 3.8 | 6.2 | 6.0    | 6.1  | 8.1  | 2.8    | 1.1  | 0.0  | 1.9    | 1.5 | 0.5  | 0.3    | 0.9 | 0.3 | 0.8    | 0.3  | 0.5 | 0.1    | 0.0 | 0.0 | 0.0    | 0.0 | 0.0 | 0.0    | 0.0 | 0.0 | 0.0    | 0.0  | 0.0 | 0.0 | 0.0    | 0.0    | 0.0  | 0.0     | 0.0    | 0.0     |       |         |        |         |       |         |        |        |       |         |        |         |       |         |    |       |       |       |    |       |
|     |           |     |           |     |           | 合計     |           |     |        |     |     |        |      |      |        |      |      |        |     |      |        |     |     |        |      |     |        |     |     |        |     |     |        |     |     |        |      |     |     |        |        |      |         | 1868   | 3588    | 2737  | 2011    | 3788   | 2918    | 2120  | 3885    | 2987   |        |       |         |        |         |       |         |    |       |       |       |    |       |
|     |           |     |           |     |           | 報告数    | 0-4       | 11  | 17     | 2   | 30  | 18     | 20   | 0    | 38     | 18   | 19   | 0      | 38  | 8    | 16     | 0   | 24  | 2      | 7    | 0   | 8      | 1   | 1   | 0      | 1   | 0   | 0      | 0   | 0   | 0      | 0    | 0   | 0   | 0      | 0      | 0    | 0       | 0      | 0       | 0     |         |        |         |       |         |        |        |       |         |        |         |       |         |    |       |       |       |    |       |
|     |           |     |           |     |           |        | 人口10万人あたり | 0-4 | 5.6    | 8.6 | 1.3 | 18.2   | 10.7 | 12.6 | 0.0    | 21.5 | 10.7 | 11.0   | 0.0 | 21.5 | 4.9    | 9.6 | 0.0 | 12.1   | 0.9  | 3.1 | 0.0    | 3.6 | 0.5 | 0.5    | 0.0 | 0.6 | 0.0    | 0.0 | 0.0 | 0.0    | 0.0  | 0.0 | 0.0 | 0.0    | 0.0    | 0.0  | 0.0     | 0.0    | 0.0     | 0.0   |         |        |         |       |         |        |        |       |         |        |         |       |         |    |       |       |       |    |       |
|     |           |     |           |     |           |        |           | 合計  |        |     |     |        |      |      |        |      |      |        |     |      |        |     |     |        |      |     |        |     |     |        |     |     |        |     |     |        |      |     |     |        |        |      |         |        |         | 30972 | 43087   | 188    | 74287   | 34365 | 47360   | 128    | 80313  | 34164 | 47883   | 112    | 82739   | 34855 | 47666   | 54 | 82565 | 37023 | 49719 | 40 | 86782 |



表 13. 梅毒 報告数 年次推移

|   |          | 1991   | 1992   | 1993   | 1994   | 1995   | 1996   | 1997  | 1998  | 1999  | 2000  | 2001  | 2002  | 2003  | 2004  | 2005  | 2006  | 2007   | 2008   | 2009   | 2010   | 2011   | 2012   | 2013   | 2014   |
|---|----------|--------|--------|--------|--------|--------|--------|-------|-------|-------|-------|-------|-------|-------|-------|-------|-------|--------|--------|--------|--------|--------|--------|--------|--------|
| 米国<br>第1期&第2期                           | 男性       | 23,453 | 18,025 | 13,942 | 10,666 | 8,729  | 5,997  | 4,660 | 3,918 | 3,833 | 3,528 | 4,132 | 5,268 | 5,959 | 6,721 | 7,383 | 8,293 | 9,769  | 11,255 | 11,764 | 11,981 | 12,453 | 14,190 | 15,861 | 18,146 |
|   | 女性       | 19,263 | 15,978 | 12,410 | 9,952  | 7,774  | 5,368  | 3,888 | 3,100 | 2,780 | 2,445 | 1,988 | 1,594 | 1,218 | 1,254 | 1,339 | 1,458 | 1,692  | 2,242  | 2,232  | 1,780  | 1,501  | 1,458  | 1,500  | 1,840  |
|   | 不明       |        |        |        |        |        |        |       |       |       |       |       |       |       |       |       |       | 5      | 3      | 1      | 13     | 16     | 19     | 14     | 13     |
|   | 合計       | 42,716 | 34,003 | 26,352 | 20,618 | 16,503 | 11,365 | 8,548 | 7,018 | 6,613 | 5,979 | 6,103 | 6,862 | 7,177 | 7,980 | 8,724 | 9,756 | 11,466 | 13,500 | 13,997 | 13,774 | 13,970 | 15,667 | 17,375 | 19,999 |
| カナダ<br>第1&2期、前<br>期潜伏期                  | 男性       |        |        | 97     | 112    | 95     | 74     | 65    | 110   | 113   | 114   | 184   | 386   | 758   | 969   | 928   | 1,157 | 1,086  | 1,200  | 1,427  | 1,544  | 1,643  | 1,900  |        |        |
|   | 女性       |        |        | 76     | 71     | 52     | 45     | 50    | 67    | 78    | 60    | 103   | 95    | 148   | 133   | 168   | 179   | 161    | 190    | 157    | 152    | 114    | 96     |        |        |
|   | 不明       |        |        | 4      | 5      | 0      | 0      | 0     | 0     | 0     | 0     | 0     | 0     | 2     | 2     | 1     | 0     | 1      | 3      | 1      | 2      | 0      | 7      |        |        |
|   | 合計       |        |        | 177    | 188    | 147    | 119    | 115   | 177   | 191   | 174   | 287   | 482   | 908   | 1,104 | 1,097 | 1,336 | 1,248  | 1,393  | 1,585  | 1,698  | 1,757  | 2,003  |        |        |
| オーストラリア<br>すべての梅毒                       | 男性       | 829    | 1,077  | 894    | 988    | 743    | 628    | 538   | 782   | 737   | 719   | 891   | 740   | 998   | 62    |       |       |        |        |        |        |        |        |        |        |
|   | 女性       | 617    | 905    | 693    | 723    | 614    | 496    | 419   | 521   | 510   | 493   | 563   | 455   | 494   | 62    |       |       |        |        |        |        |        |        |        |        |
|   | 不明       | 54     | 23     | 39     | 31     | 14     | 6      | 2     | 17    | 14    | 4     | 6     | 9     | 7     | 0     |       |       |        |        |        |        |        |        |        |        |
|   | 合計       | 1,300  | 2,005  | 1,626  | 1,742  | 1,371  | 1,130  | 959   | 1,300 | 1,261 | 1,215 | 1,460 | 1,204 | 1,499 | 124   |       |       |        |        |        |        |        |        |        |        |
| オーストラリア<br>2年未満                         | 男性       |        |        |        |        |        |        |       |       |       |       |       |       |       | 502   | 625   | 703   | 1,263  | 1,171  | 1,189  | 1,006  | 1,110  | 1,365  | 1,604  | 1,868  |
|   | 女性       |        |        |        |        |        |        |       |       |       |       |       |       |       | 123   | 131   | 195   | 153    | 149    | 121    | 110    | 163    | 148    | 149    | 164    |
|   | 不明       |        |        |        |        |        |        |       |       |       |       |       |       |       | 3     | 0     | 1     | 2      | 1      | 0      | 7      | 13     | 3      | 12     | 1      |
|   | 合計       |        |        |        |        |        |        |       |       |       |       |       |       |       | 628   | 656   | 899   | 1,418  | 1,321  | 1,310  | 1,123  | 1,286  | 1,516  | 1,765  | 2,033  |
| 英国<br>第1期&第2期<br>(2008より、第1<br>第2、前期潜伏) | 男性のうちMSM |        |        |        |        |        |        |       | 90    | 166   | 252   | 610   | 1,056 | 1,384 | 1,908 | 2,257 | 2,289 | 2,240  | 2,508  | 2,508  | 2,355  | 2,644  | 2,698  | 2,953  | 4,054  |
|   | 女性       |        |        |        |        |        |        |       | 49    | 57    | 75    | 105   | 130   | 179   | 268   | 343   | 276   | 278    | 366    | 345    | 293    | 293    | 261    | 283    | 263    |
|   | 不明       |        |        |        |        |        |        |       |       |       | 53    | 124   | 343   | 614   | 777   | 1,018 | 1,364 | 1,361  | 1,345  |        |        |        |        |        |        |
|   | 合計       |        |        |        |        |        |        |       | 139   | 223   | 327   | 715   | 1,186 | 1,563 | 2,176 | 2,600 | 2,565 | 2,518  | 2,874  | 2,854  | 2,654  | 2,939  | 2,959  | 3,236  | 4,317  |

表 14. 梅毒 10万人あたり発生率 年次推移

|   |    | 1991 | 1992 | 1993 | 1994 | 1995 | 1996 | 1997 | 1998 | 1999 | 2000 | 2001 | 2002 | 2003 | 2004 | 2005 | 2006 | 2007 | 2008 | 2009 | 2010 | 2011 | 2012 | 2013 | 2014 |  |
|---|----|------|------|------|------|------|------|------|------|------|------|------|------|------|------|------|------|------|------|------|------|------|------|------|------|--|
| 米国<br>第1期&第2期                           | 男性 | 19.4 | 14.5 | 11.3 | 8.6  | 6.8  | 4.6  | 3.6  | 3.0  | 2.9  | 2.6  | 3.0  | 3.7  | 4.2  | 4.7  | 5.1  | 5.6  | 6.6  | 7.5  | 7.8  | 7.9  | 8.1  | 9.2  | 10.2 | 11.7 |  |
|   | 女性 | 15.2 | 12.3 | 9.6  | 7.6  | 5.8  | 4.0  | 2.8  | 2.2  | 2.0  | 1.7  | 1.4  | 1.1  | 0.8  | 0.8  | 0.9  | 1.0  | 1.1  | 1.5  | 1.4  | 1.1  | 0.9  | 0.9  | 0.9  | 1.1  |  |
|   | 不明 |      |      |      |      |      |      |      |      |      |      |      |      |      |      |      |      |      |      |      |      |      |      |      |      |  |
|   | 合計 | 17.2 | 13.4 | 10.4 | 8.1  | 6.3  | 4.3  | 3.2  | 2.6  | 2.4  | 2.1  | 2.1  | 2.4  | 2.5  | 2.7  | 2.9  | 3.3  | 3.8  | 4.4  | 4.6  | 4.5  | 4.5  | 5.0  | 5.5  | 6.3  |  |
| カナダ<br>第1&2期、前<br>期潜伏期                  | 男性 |      |      | 0.7  | 0.8  | 0.7  | 0.5  | 0.4  | 0.7  | 0.7  | 0.7  | 1.2  | 2.5  | 4.8  | 6.1  | 5.8  | 7.2  | 6.7  | 7.3  | 8.5  | 9.1  | 9.7  | 11.0 |      |      |  |
|   | 女性 |      |      | 0.5  | 0.5  | 0.4  | 0.3  | 0.3  | 0.4  | 0.5  | 0.4  | 0.7  | 0.6  | 0.9  | 0.8  | 1.0  | 1.1  | 1.0  | 1.1  | 0.9  | 0.9  | 0.7  | 0.5  |      |      |  |
|   | 不明 |      |      |      |      |      |      |      |      |      |      |      |      |      |      |      |      |      |      |      |      |      |      |      |      |  |
|   | 合計 |      |      | 0.6  | 0.6  | 0.5  | 0.4  | 0.4  | 0.6  | 0.6  | 0.6  | 0.9  | 1.5  | 2.9  | 3.5  | 3.4  | 4.1  | 3.8  | 4.2  | 4.7  | 5.0  | 5.1  | 5.8  |      |      |  |
| オーストラリア<br>すべての梅毒                       | 男性 | 7.3  | 12.4 | 10.2 | 11.1 | 8.3  | 6.9  | 5.8  | 8.2  | 7.8  | 7.6  | 9.3  | 7.6  | 10.1 | 0.6  |      |      |      |      |      |      |      |      |      |      |  |
|   | 女性 | 7.1  | 10.3 | 7.8  | 8.1  | 6.8  | 5.4  | 4.5  | 5.5  | 5.4  | 5.1  | 5.8  | 4.6  | 4.9  | 0.6  |      |      |      |      |      |      |      |      |      |      |  |
|   | 不明 | 0.3  | 0.1  | 0.2  | 0.2  | 0.1  | 0.0  | 0.0  | 0.1  | 0.1  | 0.0  | 0.0  | 0.0  | 0.0  | 0.0  |      |      |      |      |      |      |      |      |      |      |  |
|   | 合計 | 7.5  | 11.5 | 9.2  | 9.8  | 7.6  | 6.2  | 5.2  | 6.9  | 6.7  | 6.3  | 7.5  | 6.1  | 7.5  | 0.6  |      |      |      |      |      |      |      |      |      |      |  |
| オーストラリア<br>2年未満                         | 男性 |      |      |      |      |      |      |      |      |      |      |      |      |      | 5.0  | 5.2  | 6.8  | 12.1 | 10.9 | 10.9 | 9.0  | 9.9  | 12.1 | 13.9 | 16.0 |  |
|   | 女性 |      |      |      |      |      |      |      |      |      |      |      |      |      | 1.2  | 1.3  | 1.8  | 1.4  | 1.4  | 1.1  | 1.0  | 1.4  | 1.3  | 1.3  | 1.4  |  |
|   | 不明 |      |      |      |      |      |      |      |      |      |      |      |      |      | 0.0  | 0.0  | 0.0  | 0.0  | 0.0  | 0.0  | 0.0  | 0.1  | 0.0  | 0.1  | 0.0  |  |
|   | 合計 |      |      |      |      |      |      |      |      |      |      |      |      |      | 3.1  | 3.2  | 4.3  | 6.7  | 6.1  | 6.0  | 5.0  | 5.7  | 6.7  | 7.6  | 8.7  |  |
| 英国<br>第1期&第2期<br>(2008より、第1<br>第2、前期潜伏) | 男性 |      |      |      |      |      |      |      |      |      |      |      |      |      | 5.0  | 6.8  | 7.7  | 7.7  | 7.5  | 9.9  | 9.8  | 9.1  | 10.1 | 10.2 | 11.1 |  |
|   | 女性 |      |      |      |      |      |      |      |      |      |      |      |      |      | 0.6  | 0.9  | 1.1  | 0.9  | 0.9  | 1.4  | 1.3  | 1.1  | 1.1  | 1.0  | 1.0  |  |
|   | 不明 |      |      |      |      |      |      |      |      |      |      |      |      |      |      |      |      |      |      |      |      |      |      |      |      |  |
|   | 合計 |      |      |      |      |      |      |      |      |      |      |      |      |      | 2.8  | 3.8  | 4.3  | 4.2  | 4.1  | 5.6  | 5.5  | 5.1  | 5.5  | 5.5  | 6.0  |  |

表 15. 梅毒 年齢グループ別 報告数 年次推移(1)

|                    | 2000  |       |       |       | 2001  |       |       |       | 2002  |       |       |       | 2003  |       |     |    | 2004 |     |       |       |
|--------------------|-------|-------|-------|-------|-------|-------|-------|-------|-------|-------|-------|-------|-------|-------|-----|----|------|-----|-------|-------|
|                    | 男性    | 女性    | 不明    | 合計    | 男性    | 女性    | 不明    | 合計    | 男性    | 女性    | 不明    | 合計    | 男性    | 女性    | 不明  | 合計 | 男性   | 女性  | 不明    | 合計    |
| 報告数                | 0-4   |       |       |       |       |       |       |       |       |       |       |       |       |       |     |    |      |     |       |       |
|                    | 5-9   |       |       |       |       |       |       |       |       |       |       |       |       |       |     |    |      |     |       |       |
|                    | 10-14 | 4     | 18    | 22    | 2     | 17    | 19    | 4     | 11    | 15    | 1     | 10    | 11    | 2     | 7   |    |      |     |       |       |
|                    | 15-19 | 182   | 335   | 407   | 142   | 245   | 197   | 135   | 216   | 251   | 150   | 179   | 322   | 181   | 148 |    |      |     |       |       |
|                    | 20-24 | 418   | 462   | 881   | 482   | 354   | 836   | 532   | 308   | 842   | 820   | 481   | 805   | 725   | 294 |    |      |     |       |       |
|                    | 25-29 | 827   | 278   | 805   | 583   | 283   | 876   | 688   | 227   | 980   | 790   | 181   | 941   | 843   | 182 |    |      |     |       |       |
|                    | 30-34 | 652   | 404   | 857   | 660   | 304   | 894   | 877   | 220   | 894   | 877   | 202   | 1023  | 1116  | 186 |    |      |     |       |       |
|                    | 35-39 | 605   | 400   | 1005  | 818   | 328   | 1,146 | 1,121 | 246   | 1,387 | 1,290 | 170   | 1,450 | 1,312 | 154 |    |      |     |       |       |
|                    | 40-44 | 522   | 380   | 782   | 587   | 231   | 808   | 845   | 178   | 1,228 | 1,023 | 126   | 1,157 | 1,188 | 146 |    |      |     |       |       |
|                    | 45-49 | 528   | 178   | 706   | 622   | 173   | 805   | 825   | 157   | 983   | 871   | 118   | 991   | 915   | 130 |    |      |     |       |       |
| 50-54              | 107   | 22    | 176   | 187   | 26    | 189   | 186   | 21    | 217   | 187   | 18    | 205   | 248   | 22    |     |    |      |     |       |       |
| 55+                | 46    | 8     | 76    | 57    | 7     | 64    | 58    | 4     | 87    | 81    | 6     | 82    | 94    | 1     |     |    |      |     |       |       |
| 不明                 |       |       |       |       |       |       |       |       |       |       |       |       |       |       |     |    |      |     |       |       |
| 合計                 | 3,228 | 2,445 | 5,873 | 4,122 | 1,868 | 6,100 | 5,268 | 1,644 | 6,662 | 5,859 | 1,218 | 7,177 | 6,221 | 1,254 |     |    |      |     | 7,275 |       |
| 人口10万人あたり          | 0-4   |       |       |       |       |       |       |       |       |       |       |       |       |       |     |    |      |     |       |       |
|                    | 5-9   |       |       |       |       |       |       |       |       |       |       |       |       |       |     |    |      |     |       |       |
|                    | 10-14 | 0.0   | 0.2   | 0.1   | 0.0   | 0.2   | 0.1   | 0.0   | 0.1   | 0.1   | 0.0   | 0.1   | 0.1   | 0.0   | 0.1 |    |      |     |       |       |
|                    | 15-19 | 1.6   | 3.0   | 2.3   | 1.4   | 2.5   | 1.9   | 1.3   | 2.2   | 1.7   | 1.4   | 1.7   | 1.8   | 1.8   | 1.5 |    |      |     |       |       |
|                    | 20-24 | 4.3   | 5.0   | 4.6   | 5.0   | 3.8   | 4.4   | 5.2   | 3.1   | 4.2   | 5.8   | 2.4   | 4.2   | 6.8   | 2.9 |    |      |     |       |       |
|                    | 25-29 | 5.4   | 3.8   | 4.7   | 5.8   | 2.1   | 4.5   | 6.9   | 2.4   | 4.2   | 7.8   | 1.8   | 4.8   | 8.2   | 1.9 |    |      |     |       |       |
|                    | 30-34 | 5.4   | 4.0   | 4.7   | 6.4   | 3.0   | 4.7   | 8.3   | 2.1   | 5.2   | 9.8   | 1.8   | 6.7   | 10.8  | 1.7 |    |      |     |       |       |
|                    | 35-39 | 8.3   | 2.5   | 4.4   | 7.2   | 2.9   | 5.0   | 10.2  | 2.2   | 8.2   | 12.0  | 1.8   | 8.8   | 12.5  | 1.6 |    |      |     |       |       |
|                    | 40-44 | 4.5   | 3.5   | 3.5   | 5.2   | 2.0   | 3.8   | 7.4   | 1.5   | 4.4   | 8.8   | 1.2   | 5.0   | 10.8  | 1.2 |    |      |     |       |       |
|                    | 45-49 | 2.9   | 0.9   | 1.8   | 3.4   | 0.9   | 2.1   | 4.2   | 0.8   | 2.5   | 4.3   | 0.6   | 2.4   | 4.5   | 0.6 |    |      |     |       |       |
| 50-54              | 1.3   | 0.2   | 0.7   | 1.4   | 0.2   | 0.8   | 1.5   | 0.2   | 0.8   | 1.4   | 0.1   | 0.7   | 1.8   | 0.1   |     |    |      |     |       |       |
| 55+                | 0.5   | 0.0   | 0.2   | 0.4   | 0.0   | 0.2   | 0.4   | 0.0   | 0.2   | 0.2   | 0.0   | 0.1   | 0.4   | 0.0   |     |    |      |     |       |       |
| 不明                 |       |       |       |       |       |       |       |       |       |       |       |       |       |       |     |    |      |     |       |       |
| 合計                 | 2.6   | 1.3   | 2.1   | 3.0   | 1.4   | 2.2   | 2.7   | 1.1   | 2.4   | 4.5   | 0.8   | 2.6   | 4.7   | 0.8   |     |    |      |     |       |       |
| 報告率(報告数/人口10万人あたり) | 0-4   | 0     | 0     | 0     | 0     | 0     | 0     | 0     | 0     | 0     | 0     | 0     | 0     | 0     | 0   |    |      |     |       |       |
|                    | 5-9   | 0     | 0     | 0     | 0     | 0     | 0     | 0     | 0     | 0     | 0     | 0     | 0     | 0     | 0   |    |      |     |       |       |
|                    | 10-14 | 0     | 0     | 0     | 0     | 0     | 0     | 0     | 0     | 0     | 0     | 0     | 0     | 0     | 0   |    |      |     |       |       |
|                    | 15-19 | 0     | 0     | 0     | 0     | 0     | 0     | 0     | 0     | 0     | 0     | 0     | 0     | 0     | 0   |    |      |     |       |       |
|                    | 20-24 | 3     | 9     | 0     | 12    | 21    | 25    | 0     | 45    | 21    | 24    | 0     | 45    | 32    | 35  | 1  | 68   | 32  | 30    | 82    |
|                    | 25-29 | 12    | 8     | 0     | 20    | 20    | 21    | 0     | 41    | 31    | 27    | 0     | 58    | 80    | 34  | 1  | 115  | 79  | 20    | 112   |
|                    | 30-34 | 44    | 21    | 0     | 65    | 23    | 85    | 60    | 170   | 384   | 238   | 0     | 420   | 248   | 40  | 2  | 362  | 241 | 32    | 352   |
|                    | 35-39 | 44    | 12    | 0     | 57    | 60    | 22    | 0     | 82    | 146   | 14    | 0     | 160   | 307   | 23  | 0  | 330  | 456 | 28    | 1,495 |
|                    | 40-44 | 11    | 2     | 0     | 16    | 2     | 0     | 0     | 0     | 18    | 12    | 0     | 30    | 4     | 0   | 0  | 4    | 4   | 0     | 4     |
|                    | 不明    | 0     | 0     | 0     | 0     | 0     | 0     | 0     | 0     | 0     | 0     | 0     | 0     | 1     | 0   | 1  | 0    | 1   | 0     | 1     |
| 合計                 | 0.7   | 0.4   | 0.6   | 1.2   | 0.7   | 0.9   | 2.5   | 0.6   | 1.5   | 4.8   | 0.9   | 2.8   | 6.1   | 0.8   |     |    |      |     |       |       |
| 報告率(報告数/人口10万人あたり) | 0-4   | 0     | 0     | 0     | 0     | 0     | 0     | 0     | 0     | 0     | 0     | 0     | 0     | 0     | 0   |    |      |     |       |       |
|                    | 5-9   | 0     | 0     | 0     | 0     | 0     | 0     | 0     | 0     | 0     | 0     | 0     | 0     | 0     | 0   |    |      |     |       |       |
|                    | 10-14 | 0     | 0     | 0     | 0     | 0     | 0     | 0     | 0     | 0     | 0     | 0     | 0     | 0     | 0   |    |      |     |       |       |
|                    | 15-19 | 0.0   | 0.5   | 0.2   | 0.4   | 1.0   | 0.7   | 0.5   | 0.6   | 0.8   | 0.7   | 1.2   | 0.8   | 0.6   | 0.8 |    |      |     |       |       |
|                    | 20-24 | 0.3   | 0.8   | 0.6   | 1.8   | 2.4   | 2.2   | 1.9   | 2.3   | 2.1   | 2.9   | 2.3   | 2.1   | 4.6   | 2.8 |    |      |     |       |       |
|                    | 25-29 | 1.1   | 0.8   | 0.8   | 1.9   | 2.1   | 3.0   | 2.8   | 2.8   | 2.8   | 7.5   | 3.3   | 5.5   | 7.4   | 2.1 |    |      |     |       |       |
|                    | 30-34 | 1.8   | 0.8   | 1.3   | 2.5   | 1.0   | 1.7   | 7.0   | 1.0   | 4.0   | 12.6  | 1.7   | 7.2   | 12.8  | 1.3 |    |      |     |       |       |
|                    | 35-39 | 1.0   | 0.3   | 0.7   | 1.4   | 0.5   | 0.9   | 3.2   | 0.3   | 1.8   | 6.6   | 0.5   | 2.6   | 9.8   | 0.6 |    |      |     |       |       |
|                    | 40-44 | 0.5   | 0.1   | 0.3   | 0.7   | 0.1   | 0.2   | 0.5   | 0.0   | 0.2   | 1.4   | 0.1   | 0.7   | 1.7   | 0.1 |    |      |     |       |       |
|                    | 不明    |       |       |       |       |       |       |       |       |       |       |       |       |       |     |    |      |     |       |       |
| 報告率(報告数/人口10万人あたり) | 0-4   | 0     | 0     | 0     | 0     | 0     | 0     | 0     | 0     | 0     | 0     | 0     | 0     | 0     | 0   |    |      |     |       |       |
|                    | 5-9   | 0     | 0     | 0     | 0     | 0     | 0     | 0     | 0     | 0     | 0     | 0     | 0     | 0     | 0   |    |      |     |       |       |
|                    | 10-14 | 0     | 0     | 0     | 0     | 0     | 0     | 0     | 0     | 0     | 0     | 0     | 0     | 0     | 0   |    |      |     |       |       |
|                    | 15-19 | 0     | 0     | 0     | 0     | 0     | 0     | 0     | 0     | 0     | 0     | 0     | 0     | 0     | 0   |    |      |     |       |       |
|                    | 20-24 | 0.3   | 0.8   | 0.6   | 1.8   | 2.4   | 2.2   | 1.9   | 2.3   | 2.1   | 2.9   | 2.3   | 2.1   | 4.6   | 2.8 |    |      |     |       |       |
|                    | 25-29 | 1.1   | 0.8   | 0.8   | 1.9   | 2.1   | 3.0   | 2.8   | 2.8   | 2.8   | 7.5   | 3.3   | 5.5   | 7.4   | 2.1 |    |      |     |       |       |
|                    | 30-34 | 1.8   | 0.8   | 1.3   | 2.5   | 1.0   | 1.7   | 7.0   | 1.0   | 4.0   | 12.6  | 1.7   | 7.2   | 12.8  | 1.3 |    |      |     |       |       |
|                    | 35-39 | 1.0   | 0.3   | 0.7   | 1.4   | 0.5   | 0.9   | 3.2   | 0.3   | 1.8   | 6.6   | 0.5   | 2.6   | 9.8   | 0.6 |    |      |     |       |       |
|                    | 40-44 | 0.5   | 0.1   | 0.3   | 0.7   | 0.1   | 0.2   | 0.5   | 0.0   | 0.2   | 1.4   | 0.1   | 0.7   | 1.7   | 0.1 |    |      |     |       |       |
|                    | 不明    |       |       |       |       |       |       |       |       |       |       |       |       |       |     |    |      |     |       |       |
| 報告率(報告数/人口10万人あたり) | 0-4   | 0     | 0     | 0     | 0     | 0     | 0     | 0     | 0     | 0     | 0     | 0     | 0     | 0     | 0   |    |      |     |       |       |
|                    | 5-9   | 0     | 0     | 0     | 0     | 0     | 0     | 0     | 0     | 0     | 0     | 0     | 0     | 0     | 0   |    |      |     |       |       |
|                    | 10-14 | 0     | 0     | 0     | 0     | 0     | 0     | 0     | 0     | 0     | 0     | 0     | 0     | 0     | 0   |    |      |     |       |       |
|                    | 15-19 | 0     | 0     | 0     | 0     | 0     | 0     | 0     | 0     | 0     | 0     | 0     | 0     | 0     | 0   |    |      |     |       |       |
|                    | 20-24 | 0.3   | 0.8   | 0.6   | 1.8   | 2.4   | 2.2   | 1.9   | 2.3   | 2.1   | 2.9   | 2.3   | 2.1   | 4.6   | 2.8 |    |      |     |       |       |
|                    | 25-29 | 1.1   | 0.8   | 0.8   | 1.9   | 2.1   | 3.0   | 2.8   | 2.8   | 2.8   | 7.5   | 3.3   | 5.5   | 7.4   | 2.1 |    |      |     |       |       |
|                    | 30-34 | 1.8   | 0.8   | 1.3   | 2.5   | 1.0   | 1.7   | 7.0   | 1.0   | 4.0   | 12.6  | 1.7   | 7.2   | 12.8  | 1.3 |    |      |     |       |       |
|                    | 35-39 | 1.0   | 0.3   | 0.7   | 1.4   | 0.5   | 0.9   | 3.2   | 0.3   | 1.8   | 6.6   | 0.5   | 2.6   | 9.8   | 0.6 |    |      |     |       |       |
|                    | 40-44 | 0.5   | 0.1   | 0.3   | 0.7   | 0.1   | 0.2   | 0.5   | 0.0   | 0.2   | 1.4   | 0.1   | 0.7   | 1.7   | 0.1 |    |      |     |       |       |
|                    | 不明    |       |       |       |       |       |       |       |       |       |       |       |       |       |     |    |      |     |       |       |



表 15. 梅毒 年齢グループ別 報告数 年次推移 (3)

| 年齢グループ | 2010   |       |    |        |        |       |    |        |        |       |    |        | 2011   |       |    |        |        |       |    |        |        |       |    |        | 2012   |       |    |        |        |       |    |        |       |     |    |       | 2013 |  |  |  |  |  |  |  |  |  |  |  | 2014 |  |  |  |  |  |  |  |  |  |  |  |
|--------|--------|-------|----|--------|--------|-------|----|--------|--------|-------|----|--------|--------|-------|----|--------|--------|-------|----|--------|--------|-------|----|--------|--------|-------|----|--------|--------|-------|----|--------|-------|-----|----|-------|------|--|--|--|--|--|--|--|--|--|--|--|------|--|--|--|--|--|--|--|--|--|--|--|
|        | 報告数    |       |    |        | 人口     |       |    |        | 報告数    |       |    |        | 人口     |       |    |        | 報告数    |       |    |        | 人口     |       |    |        | 報告数    |       |    |        | 人口     |       |    |        | 報告数   |     |    |       | 人口   |  |  |  |  |  |  |  |  |  |  |  |      |  |  |  |  |  |  |  |  |  |  |  |
|        | 男      | 女     | 不明 | 合計     | 男      | 女     | 不明 | 合計     | 男      | 女     | 不明 | 合計     | 男      | 女     | 不明 | 合計     | 男      | 女     | 不明 | 合計     | 男      | 女     | 不明 | 合計     | 男      | 女     | 不明 | 合計     | 男      | 女     | 不明 | 合計     | 男     | 女   | 不明 | 合計    |      |  |  |  |  |  |  |  |  |  |  |  |      |  |  |  |  |  |  |  |  |  |  |  |
| 0-4    | 0      | 0     | 0  | 0      | 0      | 0     | 0  | 0      | 0      | 0     | 0  | 0      | 0      | 0     | 0  | 0      | 0      | 0     | 0  | 0      | 0      | 0     | 0  | 0      | 0      | 0     | 0  | 0      | 0      | 0     | 0  | 0      | 0     | 0   | 0  | 0     |      |  |  |  |  |  |  |  |  |  |  |  |      |  |  |  |  |  |  |  |  |  |  |  |
| 5-9    | 0      | 0     | 0  | 0      | 0      | 0     | 0  | 0      | 0      | 0     | 0  | 0      | 0      | 0     | 0  | 0      | 0      | 0     | 0  | 0      | 0      | 0     | 0  | 0      | 0      | 0     | 0  | 0      | 0      | 0     | 0  | 0      | 0     | 0   | 0  | 0     |      |  |  |  |  |  |  |  |  |  |  |  |      |  |  |  |  |  |  |  |  |  |  |  |
| 10-14  | 7      | 11    | 0  | 18     | 0      | 0     | 0  | 0      | 0      | 0     | 0  | 0      | 0      | 0     | 0  | 0      | 0      | 0     | 0  | 0      | 0      | 0     | 0  | 0      | 0      | 0     | 0  | 0      | 0      | 0     | 0  | 0      | 0     | 0   | 0  | 0     |      |  |  |  |  |  |  |  |  |  |  |  |      |  |  |  |  |  |  |  |  |  |  |  |
| 15-19  | 817    | 213   | 2  | 1,032  | 804    | 258   | 0  | 1,062  | 840    | 238   | 2  | 1,080  | 840    | 238   | 2  | 1,080  | 840    | 238   | 2  | 1,080  | 840    | 238   | 2  | 1,080  | 840    | 238   | 2  | 1,080  | 840    | 238   | 2  | 1,080  | 840   | 238 | 2  | 1,080 |      |  |  |  |  |  |  |  |  |  |  |  |      |  |  |  |  |  |  |  |  |  |  |  |
| 20-24  | 2,428  | 474   | 4  | 2,906  | 2,582  | 403   | 2  | 2,987  | 2,859  | 418   | 3  | 3,280  | 3,204  | 435   | 2  | 3,641  | 2,632  | 503   | 2  | 3,137  | 2,632  | 503   | 2  | 3,137  | 2,632  | 503   | 2  | 3,137  | 2,632  | 503   | 2  | 3,137  | 2,632 | 503 | 2  | 3,137 |      |  |  |  |  |  |  |  |  |  |  |  |      |  |  |  |  |  |  |  |  |  |  |  |
| 25-29  | 2,131  | 332   | 2  | 2,465  | 2,377  | 268   | 1  | 2,646  | 2,641  | 266   | 4  | 2,911  | 3,037  | 289   | 6  | 3,332  | 2,757  | 381   | 4  | 3,142  | 2,757  | 381   | 4  | 3,142  | 2,757  | 381   | 4  | 3,142  | 2,757  | 381   | 4  | 3,142  | 2,757 | 381 | 4  | 3,142 |      |  |  |  |  |  |  |  |  |  |  |  |      |  |  |  |  |  |  |  |  |  |  |  |
| 30-34  | 1,897  | 197   | 0  | 2,094  | 1,897  | 187   | 2  | 2,086  | 2,025  | 182   | 4  | 2,211  | 2,372  | 172   | 3  | 2,547  | 2,635  | 218   | 4  | 2,857  | 2,635  | 218   | 4  | 2,857  | 2,635  | 218   | 4  | 2,857  | 2,635  | 218   | 4  | 2,857  | 2,635 | 218 | 4  | 2,857 |      |  |  |  |  |  |  |  |  |  |  |  |      |  |  |  |  |  |  |  |  |  |  |  |
| 35-39  | 1,312  | 140   | 1  | 1,453  | 1,285  | 115   | 2  | 1,402  | 1,443  | 120   | 0  | 1,563  | 1,874  | 125   | 1  | 1,999  | 1,858  | 177   | 0  | 2,035  | 1,858  | 177   | 0  | 2,035  | 1,858  | 177   | 0  | 2,035  | 1,858  | 177   | 0  | 2,035  | 1,858 | 177 | 0  | 2,035 |      |  |  |  |  |  |  |  |  |  |  |  |      |  |  |  |  |  |  |  |  |  |  |  |
| 40-44  | 1,448  | 104   | 1  | 1,553  | 1,468  | 81    | 4  | 1,553  | 1,544  | 70    | 4  | 1,618  | 1,687  | 105   | 1  | 1,793  | 1,654  | 103   | 1  | 1,758  | 1,654  | 103   | 1  | 1,758  | 1,654  | 103   | 1  | 1,758  | 1,654  | 103   | 1  | 1,758  | 1,654 | 103 | 1  | 1,758 |      |  |  |  |  |  |  |  |  |  |  |  |      |  |  |  |  |  |  |  |  |  |  |  |
| 45-49  | 1,877  | 176   | 3  | 2,056  | 1,898  | 150   | 4  | 2,052  | 2,102  | 128   | 1  | 2,231  | 2,495  | 119   | 0  | 2,614  | 2,630  | 135   | 1  | 2,766  | 2,630  | 135   | 1  | 2,766  | 2,630  | 135   | 1  | 2,766  | 2,630  | 135   | 1  | 2,766  | 2,630 | 135 | 1  | 2,766 |      |  |  |  |  |  |  |  |  |  |  |  |      |  |  |  |  |  |  |  |  |  |  |  |
| 50-54  | 457    | 26    | 0  | 483    | 510    | 43    | 1  | 554    | 586    | 37    | 1  | 624    | 718    | 34    | 0  | 752    | 880    | 28    | 1  | 909    | 880    | 28    | 1  | 909    | 880    | 28    | 1  | 909    | 880    | 28    | 1  | 909    | 880   | 28  | 1  | 909   |      |  |  |  |  |  |  |  |  |  |  |  |      |  |  |  |  |  |  |  |  |  |  |  |
| 55-59  | 102    | 5     | 0  | 107    | 125    | 3     | 0  | 128    | 121    | 2     | 0  | 123    | 122    | 10    | 0  | 132    | 148    | 7     | 0  | 155    | 148    | 7     | 0  | 155    | 148    | 7     | 0  | 155    | 148    | 7     | 0  | 155    | 148   | 7   | 0  | 155   |      |  |  |  |  |  |  |  |  |  |  |  |      |  |  |  |  |  |  |  |  |  |  |  |
| 60-64  | 3      | 1     | 0  | 4      | 2      | 0     | 0  | 2      | 17     | 3     | 0  | 20     | 8      | 2     | 0  | 10     | 6      | 0     | 0  | 6      | 6      | 0     | 0  | 6      | 6      | 0     | 0  | 6      | 6      | 0     | 0  | 6      | 6     | 0   | 0  | 6     |      |  |  |  |  |  |  |  |  |  |  |  |      |  |  |  |  |  |  |  |  |  |  |  |
| 不明     | 0      | 0     | 0  | 0      | 0      | 0     | 0  | 0      | 0      | 0     | 0  | 0      | 0      | 0     | 0  | 0      | 0      | 0     | 0  | 0      | 0      | 0     | 0  | 0      | 0      | 0     | 0  | 0      | 0      | 0     | 0  | 0      | 0     | 0   | 0  | 0     |      |  |  |  |  |  |  |  |  |  |  |  |      |  |  |  |  |  |  |  |  |  |  |  |
| 合計     | 11,881 | 1,780 | 13 | 13,674 | 12,453 | 1,501 | 16 | 13,970 | 14,190 | 1,459 | 18 | 15,667 | 15,681 | 1,500 | 14 | 17,195 | 16,145 | 1,610 | 13 | 17,768 | 16,145 | 1,610 | 13 | 17,768 | 16,145 | 1,610 | 13 | 17,768 | 16,145 | 1,610 | 13 | 17,768 |       |     |    |       |      |  |  |  |  |  |  |  |  |  |  |  |      |  |  |  |  |  |  |  |  |  |  |  |
| 人口     | 0      | 0     | 0  | 0      | 0      | 0     | 0  | 0      | 0      | 0     | 0  | 0      | 0      | 0     | 0  | 0      | 0      | 0     | 0  | 0      | 0      | 0     | 0  | 0      | 0      | 0     | 0  | 0      | 0      | 0     | 0  | 0      | 0     | 0   | 0  | 0     |      |  |  |  |  |  |  |  |  |  |  |  |      |  |  |  |  |  |  |  |  |  |  |  |
| 5-9    | 0      | 0     | 0  | 0      | 0      | 0     | 0  | 0      | 0      | 0     | 0  | 0      | 0      | 0     | 0  | 0      | 0      | 0     | 0  | 0      | 0      | 0     | 0  | 0      | 0      | 0     | 0  | 0      | 0      | 0     | 0  | 0      | 0     | 0   | 0  | 0     |      |  |  |  |  |  |  |  |  |  |  |  |      |  |  |  |  |  |  |  |  |  |  |  |
| 10-14  | 0      | 0     | 0  | 0      | 0      | 0     | 0  | 0      | 0      | 0     | 0  | 0      | 0      | 0     | 0  | 0      | 0      | 0     | 0  | 0      | 0      | 0     | 0  | 0      | 0      | 0     | 0  | 0      | 0      | 0     | 0  | 0      | 0     | 0   | 0  | 0     |      |  |  |  |  |  |  |  |  |  |  |  |      |  |  |  |  |  |  |  |  |  |  |  |
| 15-19  | 0      | 0     | 0  | 0      | 0      | 0     | 0  | 0      | 0      | 0     | 0  | 0      | 0      | 0     | 0  | 0      | 0      | 0     | 0  | 0      | 0      | 0     | 0  | 0      | 0      | 0     | 0  | 0      | 0      | 0     | 0  | 0      | 0     | 0   | 0  | 0     |      |  |  |  |  |  |  |  |  |  |  |  |      |  |  |  |  |  |  |  |  |  |  |  |
| 20-24  | 221    | 45    | 0  | 266    | 218    | 38    | 0  | 256    | 248    | 38    | 0  | 286    | 274    | 39    | 0  | 313    | 311    | 45    | 0  | 356    | 311    | 45    | 0  | 356    | 311    | 45    | 0  | 356    | 311    | 45    | 0  | 356    | 311   | 45  | 0  | 356   |      |  |  |  |  |  |  |  |  |  |  |  |      |  |  |  |  |  |  |  |  |  |  |  |
| 25-29  | 203    | 31    | 0  | 234    | 214    | 28    | 0  | 242    | 244    | 25    | 0  | 269    | 277    | 27    | 0  | 304    | 240    | 24    | 0  | 264    | 240    | 24    | 0  | 264    | 240    | 24    | 0  | 264    | 240    | 24    | 0  | 264    | 240   | 24  | 0  | 264   |      |  |  |  |  |  |  |  |  |  |  |  |      |  |  |  |  |  |  |  |  |  |  |  |
| 30-34  | 160    | 20    | 0  | 180    | 165    | 19    | 0  | 184    | 182    | 17    | 0  | 199    | 212    | 16    | 0  | 228    | 247    | 23    | 0  | 270    | 247    | 23    | 0  | 270    | 247    | 23    | 0  | 270    | 247    | 23    | 0  | 270    | 247   | 23  | 0  | 270   |      |  |  |  |  |  |  |  |  |  |  |  |      |  |  |  |  |  |  |  |  |  |  |  |
| 35-39  | 131    | 14    | 0  | 145    | 125    | 11    | 0  | 136    | 149    | 12    | 0  | 161    | 171    | 13    | 0  | 184    | 181    | 18    | 0  | 199    | 181    | 18    | 0  | 199    | 181    | 18    | 0  | 199    | 181    | 18    | 0  | 199    | 181   | 18  | 0  | 199   |      |  |  |  |  |  |  |  |  |  |  |  |      |  |  |  |  |  |  |  |  |  |  |  |
| 40-44  | 129    | 10    | 0  | 139    | 125    | 8     | 0  | 133    | 148    | 8     | 0  | 156    | 171    | 10    | 0  | 181    | 183    | 10    | 0  | 193    | 183    | 10    | 0  | 193    | 183    | 10    | 0  | 193    | 183    | 10    | 0  | 193    | 183   | 10  | 0  | 193   |      |  |  |  |  |  |  |  |  |  |  |  |      |  |  |  |  |  |  |  |  |  |  |  |
| 45-49  | 85     | 0     | 0  | 85     | 80     | 0     | 0  | 80     | 105    | 0     | 0  | 105    | 118    | 0     | 0  | 118    | 121    | 0     | 0  | 121    | 121    | 0     | 0  | 121    | 121    | 0     | 0  | 121    | 121    | 0     | 0  | 121    | 121   | 0   | 0  | 121   |      |  |  |  |  |  |  |  |  |  |  |  |      |  |  |  |  |  |  |  |  |  |  |  |
| 50-54  | 28     | 0     | 0  | 28     | 28     | 0     | 0  | 28     | 22     | 0     | 0  | 22     | 16     | 0     | 0  | 16     | 14     | 0     | 0  | 14     | 14     | 0     | 0  | 14     | 14     | 0     | 0  | 14     | 14     | 0     | 0  | 14     | 14    | 0   | 0  | 14    |      |  |  |  |  |  |  |  |  |  |  |  |      |  |  |  |  |  |  |  |  |  |  |  |
| 55-59  | 0      | 0     | 0  | 0      | 0      | 0     | 0  | 0      | 0      | 0     | 0  | 0      | 0      | 0     | 0  | 0      | 0      | 0     | 0  | 0      | 0      | 0     | 0  | 0      | 0      | 0     | 0  | 0      | 0      | 0     | 0  | 0      | 0     | 0   | 0  | 0     |      |  |  |  |  |  |  |  |  |  |  |  |      |  |  |  |  |  |  |  |  |  |  |  |
| 60-64  | 0      | 0     | 0  | 0      | 0      | 0     | 0  | 0      | 0      | 0     | 0  | 0      | 0      | 0     | 0  | 0      | 0      | 0     | 0  | 0      | 0      | 0     | 0  | 0      | 0      | 0     | 0  | 0      | 0      | 0     | 0  | 0      | 0     | 0   | 0  | 0     |      |  |  |  |  |  |  |  |  |  |  |  |      |  |  |  |  |  |  |  |  |  |  |  |
| 不明     | 0      | 0     | 0  | 0      | 0      | 0     | 0  | 0      | 0      | 0     | 0  | 0      | 0      | 0     | 0  | 0      | 0      | 0     | 0  | 0      | 0      | 0     | 0  | 0      | 0      | 0     | 0  | 0      | 0      | 0     | 0  | 0      | 0     | 0   | 0  | 0     |      |  |  |  |  |  |  |  |  |  |  |  |      |  |  |  |  |  |  |  |  |  |  |  |
| 合計     | 79     | 11    | 0  | 90     | 82     | 10    | 0  | 92     | 82     | 8     | 0  | 90     | 90     | 10    | 0  | 100    | 95     | 11    | 0  | 106    | 95     | 11    | 0  | 106    | 95     | 11    | 0  | 106    | 95     | 11    | 0  | 106    | 95    | 11  | 0  | 106   |      |  |  |  |  |  |  |  |  |  |  |  |      |  |  |  |  |  |  |  |  |  |  |  |
| 人口     | 0      | 0     | 0  | 0      | 0      | 0     | 0  | 0      | 0      | 0     | 0  | 0      | 0      | 0     | 0  | 0      | 0      | 0     | 0  | 0      | 0      | 0     | 0  | 0      | 0      | 0     | 0  | 0      | 0      | 0     | 0  | 0      | 0     | 0   | 0  | 0     |      |  |  |  |  |  |  |  |  |  |  |  |      |  |  |  |  |  |  |  |  |  |  |  |
| 5-9    | 0      | 0     | 0  | 0      | 0      | 0     | 0  | 0      | 0      | 0     | 0  | 0      | 0      | 0     | 0  | 0      | 0      | 0     | 0  | 0      | 0      | 0     | 0  | 0      | 0      | 0     | 0  | 0      | 0      | 0     | 0  | 0      | 0     | 0   | 0  | 0     |      |  |  |  |  |  |  |  |  |  |  |  |      |  |  |  |  |  |  |  |  |  |  |  |
| 10-14  | 0      | 0     | 0  | 0      | 0      | 0     | 0  | 0      | 0      | 0     | 0  | 0      | 0      | 0     | 0  | 0      | 0      | 0     | 0  | 0      | 0      | 0     | 0  | 0      | 0      | 0     | 0  | 0      | 0      | 0     | 0  | 0      | 0     | 0   | 0  | 0     |      |  |  |  |  |  |  |  |  |  |  |  |      |  |  |  |  |  |  |  |  |  |  |  |
| 15-19  | 0      | 0     | 0  | 0      | 0      | 0     | 0  | 0      | 0      | 0     | 0  | 0      | 0      | 0     | 0  | 0      | 0      | 0     | 0  | 0      | 0      | 0     | 0  | 0      | 0      | 0     | 0  | 0      | 0      | 0     | 0  | 0      | 0     | 0   | 0  | 0     |      |  |  |  |  |  |  |  |  |  |  |  |      |  |  |  |  |  |  |  |  |  |  |  |
| 20-24  | 45     | 16    | 0  | 61     | 51     | 16    | 0  | 67     | 69     | 14    | 1  | 84     | 84     | 16    | 0  | 100    | 84     | 16    | 0  | 100    | 84     | 16    | 0  | 100    | 84     | 16    | 0  | 100    | 84     | 16    | 0  | 100    | 84    | 16  | 0  | 100   |      |  |  |  |  |  |  |  |  |  |  |  |      |  |  |  |  |  |  |  |  |  |  |  |
| 25-29  | 162    | 28    | 1  | 191    | 162    | 24    | 0  | 186    | 208    | 22    | 2  | 232    | 244    | 22    | 0  | 266    | 244    | 22    | 0  | 266    | 244    | 22    | 0  | 266    | 244    | 22    | 0  | 266    | 244    | 22    | 0  | 266    | 244   | 22  | 0  | 266   |      |  |  |  |  |  |  |  |  |  |  |  |      |  |  |  |  |  |  |  |  |  |  |  |
| 30-34  | 183    | 31    | 0  | 214    | 201    | 32    | 0  | 233    | 258    | 31    | 2  | 291    | 271    | 31    | 0  | 302    | 271    | 31    | 0  | 302    | 271    | 31    | 0  | 302    | 271    | 31    | 0  | 302    | 271    | 31    | 0  | 302    | 271   | 31  | 0  | 302   |      |  |  |  |  |  |  |  |  |  |  |  |      |  |  |  |  |  |  |  |  |  |  |  |
| 35-39  | 164    | 25    | 0  | 189    | 160    | 27    | 0  | 187    | 188    | 18    | 0  | 206    | 206    | 18    | 0  | 224    | 206    | 18    | 0  | 224    | 206    | 18    | 0  | 224    | 206    | 18    | 0  | 224    | 206    | 18    | 0  | 224    | 206   | 18  | 0  | 224   |      |  |  |  |  |  |  |  |  |  |  |  |      |  |  |  |  |  |  |  |  |  |  |  |
| 40-44  | 718    | 30    | 0  | 748    | 691    | 22    | 0  | 713    | 754    | 25    | 0  | 779    | 779    | 25    | 0  | 804    | 779    | 25    | 0  | 804    | 779    | 25    | 0  | 804    | 779    | 25    | 0  | 804    | 779    | 25    | 0  | 804    | 779   | 25  | 0  | 804   |      |  |  |  |  |  |  |  |  |  |  |  |      |  |  |  |  |  |  |  |  |  |  |  |
| 45-49  | 82     | 2     | 0  | 84     | 68     | 1     | 0  | 69     | 84     | 2     | 0  | 86     | 86     | 2     | 0  | 88     | 86     | 2     | 0  | 88     | 86     | 2     | 0  | 88     | 86     | 2     | 0  | 88     | 86     | 2     | 0  | 88     | 86    | 2   | 0  | 88    |      |  |  |  |  |  |  |  |  |  |  |  |      |  |  |  |  |  |  |  |  |  |  |  |
| 50-54  | 0      | 0     | 0  | 0      | 0      | 0     | 0  | 0      | 0      | 0     | 0  | 0      | 0      | 0     | 0  | 0      | 0      | 0     | 0  | 0      | 0      | 0     | 0  | 0      | 0      | 0     | 0  | 0      | 0      | 0     | 0  | 0      | 0     | 0   | 0  | 0     |      |  |  |  |  |  |  |  |  |  |  |  |      |  |  |  |  |  |  |  |  |  |  |  |
| 不明     | 0      | 0     | 0  | 0      | 0      | 0     | 0  | 0      | 0      | 0     | 0  | 0      | 0      | 0     | 0  | 0      | 0      | 0     | 0  | 0      | 0      | 0     | 0  | 0      | 0      | 0     | 0  | 0      | 0      | 0     | 0  | 0      | 0     | 0   | 0  | 0     |      |  |  |  |  |  |  |  |  |  |  |  |      |  |  |  |  |  |  |  |  |  |  |  |
| 合計     | 1,544  | 152   | 2  | 1,698  | 1,484  | 114   | 0  | 1,598  | 1,800  | 88    | 7  | 1,895  | 2,003  | 88    | 0  | 2,091  | 2,003  | 88    | 0  | 2,091  | 2,003  | 88    | 0  | 2,091  | 2,003  | 88    | 0  | 2,091  | 2,003  | 88    | 0  | 2,091  |       |     |    |       |      |  |  |  |  |  |  |  |  |  |  |  |      |  |  |  |  |  |  |  |  |  |  |  |
| 人口     | 0      | 0     | 0  | 0      | 0      | 0     | 0  | 0      |        |       |    |        |        |       |    |        |        |       |    |        |        |       |    |        |        |       |    |        |        |       |    |        |       |     |    |       |      |  |  |  |  |  |  |  |  |  |  |  |      |  |  |  |  |  |  |  |  |  |  |  |

表 16. 淋病 報告数 年次推移

|         |          | 1991    | 1992    | 1993    | 1994    | 1995    | 1996    | 1997    | 1998    | 1999    | 2000    | 2001    | 2002    | 2003    | 2004    | 2005    | 2006    | 2007    | 2008    | 2009    | 2010    | 2011    | 2012    | 2013    | 2014    |
|---------|----------|---------|---------|---------|---------|---------|---------|---------|---------|---------|---------|---------|---------|---------|---------|---------|---------|---------|---------|---------|---------|---------|---------|---------|---------|
| 米国      | 男性       | 314,006 | 260,464 | 207,581 | 204,920 | 179,873 | 149,826 | 161,835 | 175,847 | 179,913 | 179,651 | 177,531 | 171,839 | 160,459 | 157,623 | 161,117 | 170,508 | 167,685 | 153,103 | 137,819 | 142,470 | 149,835 | 162,235 | 169,130 | 186,943 |
|         | 女性       | 234,285 | 208,900 | 172,800 | 177,979 | 163,137 | 146,585 | 165,136 | 180,260 | 179,803 | 179,128 | 184,227 | 179,997 | 174,645 | 172,509 | 177,537 | 187,033 | 187,594 | 182,577 | 162,568 | 165,693 | 171,005 | 172,066 | 163,208 | 162,608 |
|         | 不明       | ---     | ---     | ---     | ---     | ---     | ---     | ---     | ---     | ---     | ---     | ---     | ---     | ---     | ---     | ---     | ---     | 712     | 1,062   | 787     | 1,178   | 1,009   | 525     | 666     | 511     |
|         | 合計       | 548,291 | 469,364 | 380,381 | 382,899 | 343,010 | 296,411 | 326,971 | 356,107 | 359,716 | 363,136 | 361,705 | 351,852 | 335,104 | 330,132 | 339,593 | 358,366 | 355,991 | 336,742 | 301,174 | 309,341 | 321,849 | 334,826 | 333,004 | 350,062 |
| カナダ     | 男性       | 7,086   | 5,148   | 3,738   | 3,478   | 3,322   | 2,845   | 2,646   | 2,921   | 3,322   | 3,829   | 4,176   | 4,589   | 5,025   | 5,888   | 5,750   | 6,835   | 6,833   | 6,840   | 5,849   | 6,074   | 6,555   | 7,121   | ---     | ---     |
|         | 女性       | 5,352   | 4,093   | 3,086   | 2,645   | 2,385   | 2,168   | 1,822   | 1,938   | 2,054   | 2,353   | 2,571   | 2,770   | 3,210   | 3,422   | 3,440   | 4,469   | 4,897   | 5,434   | 4,795   | 4,659   | 4,826   | 5,420   | ---     | ---     |
|         | 不明       | 19      | 12      | 8       | 44      | 8       | 10      | 9       | 9       | 5       | 7       | 9       | 6       | 6       | 7       | 10      | 6       | 5       | 7       | 12      | 10      | 16      | 20      | ---     | ---     |
|         | 合計       | 12,457  | 9,253   | 6,832   | 6,167   | 5,715   | 5,023   | 4,477   | 4,868   | 5,381   | 6,189   | 6,756   | 7,365   | 8,241   | 9,317   | 9,200   | 11,310  | 11,735  | 12,281  | 10,656  | 10,743  | 11,397  | 12,561  | ---     | ---     |
| オーストラリア | 男性       | 1,845   | 2,073   | 2,019   | 2,027   | 2,257   | 2,613   | 3,111   | 3,702   | 3,818   | 3,958   | 4,239   | 4,335   | 4,699   | 4,901   | 5,479   | 5,871   | 5,052   | 4,992   | 5,358   | 6,885   | 8,098   | 9,444   | 10,454  | 11,469  |
|         | 女性       | 778     | 779     | 763     | 917     | 1,011   | 1,509   | 1,868   | 1,942   | 1,763   | 1,919   | 2,018   | 2,045   | 2,079   | 2,173   | 2,570   | 2,722   | 2,604   | 2,671   | 2,616   | 3,123   | 3,969   | 4,114   | 4,404   | 4,198   |
|         | 不明       | 44      | 28      | 18      | 15      | 17      | 7       | 6       | 15      | 13      | 3       | 4       | 8       | 9       | 93      | 16      | 11      | 8       | 10      | 18      | 19      | 40      | 7       | 88      | 45      |
|         | 合計       | 2,667   | 2,880   | 2,800   | 2,959   | 3,285   | 4,129   | 4,985   | 5,659   | 5,594   | 5,880   | 6,261   | 6,388   | 6,787   | 7,167   | 8,065   | 8,604   | 7,664   | 7,673   | 7,992   | 10,007  | 12,107  | 13,565  | 14,946  | 15,712  |
| 英国      | 男性       | ---     | ---     | ---     | ---     | ---     | ---     | ---     | 8,930   | 11,326  | 14,907  | 16,281  | 17,498  | 17,071  | 15,353  | 13,622  | 13,248  | 12,607  | 9,820   | 10,825  | 11,635  | 15,039  | 18,583  | 21,751  | 26,575  |
|         | 女性       | ---     | ---     | ---     | ---     | ---     | ---     | ---     | 4,282   | 5,144   | 6,385   | 6,885   | 7,511   | 7,372   | 6,492   | 5,252   | 5,232   | 5,684   | 5,165   | 5,299   | 5,200   | 5,984   | 6,992   | 7,664   | 8,379   |
|         | 男性のうちMSM | ---     | ---     | ---     | ---     | ---     | ---     | ---     | 1,799   | 1,966   | 3,051   | 3,620   | 3,504   | 3,951   | 3,866   | 4,252   | 4,427   | 3,638   | ---     | ---     | ---     | ---     | ---     | ---     | ---     |
|         | 合計       | ---     | ---     | ---     | ---     | ---     | ---     | ---     | 13,212  | 16,470  | 21,292  | 23,166  | 25,009  | 24,443  | 21,845  | 18,874  | 18,480  | 18,291  | 14,985  | 16,145  | 16,848  | 21,024  | 25,576  | 29,419  | 34,958  |

表 17. 淋病 10万人あたり発生率 年次推移

|         |    | 1991  | 1992  | 1993  | 1994  | 1995  | 1996  | 1997  | 1998  | 1999  | 2000  | 2001  | 2002  | 2003  | 2004  | 2005  | 2006  | 2007  | 2008  | 2009  | 2010  | 2011  | 2012  | 2013  | 2014  |     |
|---------|----|-------|-------|-------|-------|-------|-------|-------|-------|-------|-------|-------|-------|-------|-------|-------|-------|-------|-------|-------|-------|-------|-------|-------|-------|-----|
| 米国      | 男性 | 280.9 | 280.9 | 185.1 | 182.7 | 160.8 | 127.9 | 123.5 | 133.2 | 135.0 | 130.1 | 128.6 | 121.3 | 112.2 | 109.1 | 110.4 | 115.6 | 112.8 | 102.1 | 91.0  | 93.9  | 97.7  | 105.0 | 108.7 | 120.1 |     |
|         | 女性 | 200.0 | 200.0 | 147.2 | 151.7 | 139.6 | 120.2 | 120.9 | 130.4 | 129.0 | 124.9 | 128.5 | 122.7 | 118.2 | 115.7 | 118.0 | 123.1 | 122.6 | 118.5 | 104.5 | 105.6 | 108.0 | 107.9 | 101.7 | 101.3 |     |
|         | 不明 | ---   | ---   | ---   | ---   | ---   | ---   | ---   | ---   | ---   | ---   | ---   | ---   | ---   | ---   | ---   | ---   | ---   | ---   | ---   | ---   | ---   | ---   | ---   | ---   | --- |
|         | 合計 | 239.5 | 239.5 | 165.8 | 166.8 | 149.9 | 124.0 | 122.2 | 131.7 | 131.9 | 128.7 | 126.8 | 122.0 | 115.2 | 112.4 | 114.6 | 119.7 | 118.0 | 110.7 | 98.1  | 100.2 | 103.3 | 106.7 | 105.3 | 110.7 |     |
| カナダ     | 男性 | 51.0  | 36.6  | 26.3  | 24.2  | 22.9  | 19.4  | 17.8  | 19.5  | 22.0  | 25.1  | 27.2  | 29.5  | 32.1  | 37.2  | 36.0  | 42.3  | 41.9  | 41.4  | 35.0  | 35.9  | 38.6  | 41.4  | ---   | ---   |     |
|         | 女性 | 37.9  | 28.6  | 21.3  | 18.1  | 16.1  | 14.5  | 12.0  | 12.7  | 13.3  | 15.1  | 16.4  | 17.5  | 20.1  | 21.2  | 21.1  | 27.2  | 28.5  | 32.4  | 28.2  | 27.1  | 27.8  | 31.0  | ---   | ---   |     |
|         | 不明 | ---   | ---   | ---   | ---   | ---   | ---   | ---   | ---   | ---   | ---   | ---   | ---   | ---   | ---   | ---   | ---   | ---   | ---   | ---   | ---   | ---   | ---   | ---   | ---   | --- |
|         | 合計 | 44.4  | 32.6  | 23.8  | 21.2  | 19.5  | 16.9  | 14.9  | 16.1  | 17.6  | 20.1  | 21.8  | 23.5  | 26.0  | 29.2  | 28.5  | 34.7  | 35.7  | 36.9  | 31.6  | 31.5  | 33.2  | 36.2  | ---   | ---   |     |
| オーストラリア | 男性 | 21.4  | 23.8  | 22.9  | 22.8  | 25.1  | 28.7  | 33.8  | 39.8  | 40.6  | 41.6  | 44.0  | 44.5  | 47.6  | 49.1  | 54.1  | 57.1  | 48.2  | 46.7  | 49.0  | 61.7  | 71.9  | 83.6  | 90.8  | 98.2  |     |
|         | 女性 | 9.0   | 8.9   | 8.6   | 10.2  | 11.1  | 16.4  | 20.1  | 20.6  | 18.5  | 19.9  | 20.6  | 20.7  | 20.7  | 21.4  | 25.0  | 26.1  | 24.6  | 24.7  | 23.7  | 27.8  | 34.9  | 36.1  | 37.9  | 35.6  |     |
|         | 不明 | 0.3   | 0.2   | 0.1   | 0.1   | 0.1   | 0.0   | 0.0   | 0.1   | 0.1   | 0.0   | 0.0   | 0.0   | 0.0   | 0.5   | 0.1   | 0.1   | 0.0   | 0.0   | 0.1   | 0.1   | 0.2   | 0.0   | 0.4   | 0.2   |     |
|         | 合計 | 15.4  | 16.5  | 15.8  | 16.6  | 18.2  | 22.6  | 26.9  | 30.2  | 29.6  | 30.7  | 32.3  | 32.5  | 34.1  | 35.6  | 39.5  | 41.6  | 36.4  | 35.7  | 36.4  | 44.8  | 52.5  | 59.7  | 64.6  | 66.9  |     |
| 英国      | 男性 | ---   | ---   | ---   | ---   | ---   | ---   | ---   | ---   | ---   | ---   | ---   | ---   | ---   | ---   | ---   | ---   | ---   | ---   | ---   | ---   | ---   | ---   | ---   | ---   | --- |
|         | 女性 | ---   | ---   | ---   | ---   | ---   | ---   | ---   | ---   | ---   | ---   | ---   | ---   | ---   | ---   | ---   | ---   | ---   | ---   | ---   | ---   | ---   | ---   | ---   | ---   | --- |
|         | 不明 | ---   | ---   | ---   | ---   | ---   | ---   | ---   | ---   | ---   | ---   | ---   | ---   | ---   | ---   | ---   | ---   | ---   | ---   | ---   | ---   | ---   | ---   | ---   | ---   | --- |
|         | 合計 | ---   | ---   | ---   | ---   | ---   | ---   | ---   | ---   | ---   | ---   | ---   | ---   | ---   | ---   | ---   | ---   | ---   | ---   | ---   | ---   | ---   | ---   | ---   | ---   | --- |



表 18. 淋病 年齢グループ別 報告数 年次推移 (2)

|           | 2005    |         |                   |         | 2006    |         |                   |         | 2007    |         |                   |         | 2008    |         |                   |         | 2009    |         |                   |         |         |
|-----------|---------|---------|-------------------|---------|---------|---------|-------------------|---------|---------|---------|-------------------|---------|---------|---------|-------------------|---------|---------|---------|-------------------|---------|---------|
|           | 男性      | 女性      | 不明<br>/ASM<br>(案) | 合計      | 男性      | 女性      | 不明<br>/ASM<br>(案) | 合計      | 男性      | 女性      | 不明<br>/ASM<br>(案) | 合計      | 男性      | 女性      | 不明<br>/ASM<br>(案) | 合計      | 男性      | 女性      | 不明<br>/ASM<br>(案) | 合計      |         |
|           |         |         |                   |         |         |         |                   |         |         |         |                   |         |         |         |                   |         |         |         |                   |         | 報告数     |
| 報告数       | 0-4     |         |                   |         |         |         |                   |         | 140     | 211     | 2                 | 353     | 110     | 190     | 1                 | 310     | 83      | 141     | 2                 | 226     |         |
|           | 5-9     |         |                   |         |         |         |                   |         | 35      | 105     | 0                 | 140     | 38      | 105     | 1                 | 142     | 13      | 77      | 0                 | 80      |         |
|           | 10-14   | 646     | 3,631             |         | 4,276   | 675     | 3,574             |         | 4,250   | 819     | 3,313             | 14      | 3,946   | 598     | 3,059             | 5       | 3,860   | 507     | 2,471             | 5       | 2,983   |
|           | 15-19   | 27,781  | 63,090            |         | 90,870  | 30,110  | 66,405            |         | 96,524  | 31,080  | 66,961            | 209     | 98,250  | 30,466  | 66,228            | 275     | 97,969  | 27,444  | 59,353            | 199     | 88,996  |
|           | 20-24   | 47,187  | 59,093            |         | 106,280 | 49,304  | 61,655            |         | 110,959 | 48,648  | 62,401            | 169     | 111,418 | 46,796  | 61,647            | 304     | 108,747 | 43,988  | 56,436            | 223     | 100,645 |
|           | 25-29   | 30,631  | 26,585            |         | 57,215  | 32,946  | 28,897            |         | 61,843  | 32,135  | 28,941            | 81      | 61,157  | 28,828  | 27,563            | 163     | 56,654  | 28,719  | 120               | 49,855  |         |
|           | 30-34   | 18,244  | 11,800            |         | 30,044  | 18,898  | 12,455            |         | 31,313  | 18,019  | 12,123            | 49      | 30,191  | 16,077  | 11,387            | 97      | 27,561  | 14,364  | 10,178            | 65      | 24,607  |
|           | 35-39   | 13,413  | 6,535             |         | 19,946  | 13,813  | 6,881             |         | 20,674  | 12,648  | 6,336             | 44      | 19,028  | 10,552  | 5,773             | 53      | 16,378  | 8,997   | 4,928             | 46      | 13,971  |
|           | 40-44   | 10,408  | 3,940             |         | 14,346  | 10,638  | 3,998             |         | 14,534  | 9,851   | 3,453             | 24      | 13,198  | 7,809   | 3,170             | 41      | 11,020  | 6,504   | 2,446             | 25      | 8,975   |
|           | 45-49   | 10,093  | 2,573             |         | 12,636  | 11,064  | 2,782             |         | 13,847  | 10,640  | 2,645             | 14      | 13,299  | 8,612   | 2,451             | 30      | 11,123  | 7,311   | 1,954             | 29      | 8,294   |
|           | 50-54   | 2,399   | 378               |         | 2,777   | 2,888   | 451               |         | 3,137   | 2,875   | 484               | 9       | 3,168   | 2,188   | 423               | 13      | 2,622   | 1,848   | 363               | 1       | 2,212   |
|           | 55-64   | 631     | 132               |         | 763     | 648     | 152               |         | 800     | 617     | 89                | 1       | 707     | 545     | 103               | 7       | 655     | 446     | 108               | 0       | 554     |
|           | 不明      |         |                   |         |         |         |                   |         |         | 56      | 322               | 86      | 1,158   | 379     | 350               | 72      | 801     | 300     | 394               | 76      | 765     |
| 合計        | 161,557 | 178,056 |                   | 339,593 | 170,802 | 187,464 |                   | 358,266 | 173,895 | 187,584 | 712               | 355,991 | 183,103 | 182,577 | 1,062             | 336,742 | 137,818 | 182,386 | 787               | 301,724 |         |
| 人口10万人あたり | 0-4     |         |                   |         |         |         |                   |         | 1.3     | 2.1     |                   | 1.7     | 1.1     | 1.9     |                   | 1.5     | 0.8     | 1.4     |                   | 1.1     |         |
|           | 5-9     |         |                   |         |         |         |                   |         | 0.3     | 1.1     |                   | 0.7     | 0.4     | 1.1     |                   | 0.7     | 0.1     | 0.8     |                   | 0.4     |         |
|           | 10-14   | 5.0     | 35.7              |         | 20.5    | 6.4     | 35.5              |         | 20.6    | 6.0     | 33.4              |         | 19.4    | 5.8     | 31.2              |         | 18.3    | 5.0     | 25.3              |         | 14.9    |
|           | 15-19   | 257.5   | 615.2             |         | 472.8   | 275.4   | 639.2             |         | 452.8   | 292.2   | 639.7             |         | 457.6   | 276.3   | 622.5             |         | 451.2   | 248.3   | 569.0             |         | 403.8   |
|           | 20-24   | 434.6   | 580.4             |         | 505.2   | 451.9   | 604.5             |         | 525.8   | 450.1   | 613.0             |         | 523.7   | 431.5   | 603.6             |         | 516.0   | 394.5   | 540.3             |         | 497.3   |
|           | 25-29   | 288.3   | 271.1             |         | 285.0   | 311.3   | 285.4             |         | 298.6   | 298.2   | 281.5             |         | 290.4   | 264.4   | 265.2             |         | 265.6   | 234.1   | 224.8             |         | 230.0   |
|           | 30-34   | 179.7   | 118.9             |         | 149.8   | 188.9   | 128.1             |         | 158.9   | 181.9   | 125.9             |         | 154.6   | 161.4   | 118.1             |         | 140.6   | 142.1   | 104.1             |         | 123.7   |
|           | 35-39   | 127.0   | 62.6              |         | 95.0    | 128.7   | 65.1              |         | 97.8    | 118.7   | 60.2              |         | 89.9    | 99.9    | 55.4              |         | 78.0    | 89.9    | 48.4              |         | 68.0    |
|           | 40-44   | 91.5    | 34.3              |         | 62.3    | 85.0    | 34.6              |         | 64.8    | 89.0    | 31.4              |         | 59.8    | 72.7    | 29.5              |         | 51.2    | 61.8    | 23.3              |         | 42.8    |
|           | 45-49   | 48.2    | 11.9              |         | 28.0    | 52.0    | 12.7              |         | 32.0    | 48.3    | 11.0              |         | 30.3    | 39.4    | 11.0              |         | 28.1    | 33.3    | 8.6               |         | 20.8    |
|           | 50-54   | 16.4    | 2.4               |         | 8.1     | 17.8    | 2.8               |         | 9.9     | 17.0    | 2.9               |         | 8.7     | 13.5    | 2.4               |         | 7.8     | 11.0    | 2.0               |         | 8.4     |
|           | 55+     | 4.1     | 0.6               |         | 2.1     | 4.1     | 0.7               |         | 2.1     | 3.9     | 0.4               |         | 1.9     | 3.3     | 0.5               |         | 1.7     | 2.7     | 0.5               |         | 1.4     |
|           | 不明      |         |                   |         |         |         |                   |         |         | 0.6     | 3.2               |         | 1.9     | 0.7     | 0.5               |         | 0.8     | 0.3     | 0.4               |         | 0.6     |
| 合計        | 110.7   | 118.4   |                   | 114.8   | 115.8   | 124.4   |                   | 119.7   | 112.8   | 122.8   |                   | 118.0   | 102.1   | 118.5   |                   | 107.7   | 81.0    | 104.5   |                   | 96.1    |         |
| 報告数       | <1      | 0       | 2                 | 0       | 2       | 2       | 2                 | 0       | 4       | 0       | 0                 | 0       | 0       | 0       | 0                 | 0       | 0       | 0       | 0                 | 0       | 3       |
|           | 1-4     | 0       | 1                 | 0       | 1       | 1       | 3                 | 0       | 4       | 0       | 5                 | 0       | 5       | 4       | 4                 | 0       | 4       | 0       | 5                 | 0       | 5       |
|           | 5-9     | 0       | 2                 | 0       | 2       | 0       | 6                 | 0       | 6       | 0       | 8                 | 0       | 8       | 4       | 4                 | 0       | 8       | 0       | 5                 | 0       | 5       |
|           | 10-14   | 5       | 83                | 0       | 88      | 5       | 86                | 0       | 91      | 12      | 82                | 0       | 94      | 9       | 16                | 76      | 9       | 92      | 0                 | 68      | 0       |
|           | 15-18   | 616     | 1,230             | 1       | 1,647   | 761     | 1,517             | 0       | 2,278   | 820     | 1,621             | 0       | 2,441   | 791     | 1,775             | 1       | 2,567   | 679     | 1,549             | 3       | 2,231   |
|           | 20-24   | 1,397   | 1,170             | 3       | 2,570   | 1,627   | 1,425             | 3       | 3,055   | 1,768   | 1,658             | 1       | 3,427   | 1,886   | 1,783             | 2       | 3,651   | 1,602   | 1,598             | 4       | 3,204   |
|           | 25-29   | 1,984   | 460               | 2       | 2,446   | 1,263   | 684               | 1       | 1,928   | 1,303   | 742               | 0       | 2,045   | 1,384   | 876               | 1       | 2,241   | 1,174   | 771               | 1       | 1,946   |
|           | 30-39   | 1,438   | 341               | 2       | 1,779   | 1,611   | 505               | 1       | 2,117   | 1,469   | 376               | 3       | 2,047   | 1,493   | 651               | 1       | 2,145   | 1,197   | 573               | 2       | 1,772   |
|           | 40-59   | 1,119   | 127               | 1       | 1,247   | 1,402   | 232               | 1       | 1,635   | 1,365   | 191               | 0       | 1,527   | 1,192   | 248               | 1       | 1,442   | 1,091   | 207               | 1       | 1,298   |
|           | 60+     | 83      | 10                | 0       | 103     | 137     | 14                | 0       | 151     | 116     | 13                | 0       | 129     | 113     | 13                | 0       | 126     | 88      | 18                | 0       | 104     |
|           | 不明      | 5       | 4                 | 1       | 10      | 26      | 15                | 0       | 41      | 8       | 2                 | 1       | 12      | 1       | 2                 | 1       | 4       | 6       | 3                 | 2       | 11      |
|           | 合計      | 5,750   | 3,440             | 10      | 8,200   | 6,835   | 4,489             | 6       | 11,310  | 6,833   | 4,897             | 5       | 11,733  | 6,840   | 5,434             | 7       | 12,281  | 6,549   | 4,795             | 12      | 10,658  |
|           | 報告数     | <1      | 0.0               | 1.2     | 0.0     | 0.8     | 1.1               | 1.2     | 0.0     | 1.1     | 0.0               | 0.0     | 0.0     | 0.0     | 0.0               | 0.0     | 0.0     | 0.0     | 0.7               | 0.0     | 0.0     |
| 1-4       |         | 0.0     | 0.2               | 0.0     | 0.1     | 0.1     | 0.4               | 0.0     | 0.3     | 0.0     | 0.7               | 0.0     | 0.4     | 0.0     | 0.6               | 0.0     | 0.4     | 0.0     | 0.7               | 0.0     | 0.3     |
| 5-9       |         | 0.0     | 0.2               | 0.0     | 0.1     | 0.0     | 0.7               | 0.0     | 0.3     | 0.0     | 0.9               | 0.0     | 0.4     | 0.4     | 0.6               | 0.0     | 0.5     | 0.0     | 0.6               | 0.0     | 0.3     |
| 10-14     |         | 0.6     | 8.0               | 0.0     | 4.7     | 0.5     | 8.4               | 0.0     | 4.3     | 1.1     | 8.2               | 0.0     | 4.6     | 1.6     | 7.8               | 0.0     | 4.6     | 0.9     | 7.1               | 0.0     | 3.9     |
| 15-19     |         | 55.0    | 116.4             | 0.0     | 161.4   | 69.9    | 141.1             | 0.0     | 211.0   | 71.5    | 149.0             | 0.0     | 210.5   | 69.5    | 161.6             | 0.0     | 211.1   | 113.9   | 59.0              | 0.0     | 162.9   |
| 20-24     |         | 122.4   | 107.3             | 0.0     | 229.7   | 115.1   | 129.7             | 0.0     | 244.8   | 151.1   | 150.0             | 0.0     | 301.1   | 159.2   | 160.3             | 0.0     | 319.5   | 134.5   | 141.8             | 0.0     | 276.3   |
| 25-29     |         | 100.0   | 43.2              | 0.0     | 143.2   | 114.9   | 61.2              | 0.0     | 176.1   | 116.2   | 87.0              | 0.0     | 203.2   | 118.4   | 77.3              | 0.0     | 225.7   | 99.2    | 66.5              | 0.0     | 165.7   |
| 30-39     |         | 62.8    | 15.2              | 0.0     | 78.0    | 71.1    | 22.7              | 0.0     | 93.8    | 64.9    | 25.8              | 0.0     | 90.7    | 65.7    | 29.0              | 0.0     | 94.7    | 52.3    | 25.3              | 0.0     | 77.6    |
| 40-59     |         | 23.0    | 2.6               | 0.0     | 25.6    | 28.5    | 4.7               | 0.0     | 33.2    | 27.0    | 3.8               | 0.0     | 30.8    | 23.9    | 5.0               | 0.0     | 28.9    | 21.7    | 4.1               | 0.0     | 25.9    |
| 60+       |         | 3.6     | 0.3               | 0.0     | 3.9     | 5.1     | 0.4               | 0.0     | 5.5     | 4.2     | 0.4               | 0.0     | 4.6     | 2.1     | 3.9               | 0.4     | 2.0     | 2.9     | 0.4               | 0.0     | 1.9     |
| 不明        |         |         |                   |         |         |         |                   |         |         | 0.2     | 1.2               |         | 0.6     | 0.2     | 0.2               |         | 0.3     | 0.1     | 0.2               |         | 0.2     |
| 合計        |         | 36.0    | 21.1              |         | 28.5    | 42.3    | 27.2              |         | 34.7    | 41.9    | 29.5              |         | 35.7    | 41.4    | 32.4              |         | 36.9    | 35.0    | 28.2              |         | 31.6    |
| 報告数       |         | 0-4     | 3                 | 9       | 0       | 12      | 1                 | 10      | 0       | 11      | 3                 | 6       | 0       | 9       | 1                 | 2       | 0       | 3       | 6                 | 5       | 0       |
|           | 5-9     | 1       | 8                 | 0       | 10      | 0       | 5                 | 0       | 5       | 1       | 3                 | 0       | 4       | 0       | 3                 | 0       | 3       | 0       | 0                 | 0       | 0       |
|           | 10-14   | 39      | 161               | 0       | 200     | 23      | 135               | 0       | 159     | 47      | 137               | 0       | 184     | 28      | 149               | 0       | 177     | 28      | 102               | 1       | 129     |
|           | 15-19   | 791     | 858               | 0       | 1,637   | 678     | 928               | 0       | 1,594   | 746     | 799               | 0       | 1,545   | 739     | 842               | 0       | 1,581   | 748     | 790               | 6       | 1,539   |
|           | 20-24   | 1,120   | 639               | 2       | 1,760   | 1,328   | 732               | 3       | 2,064   | 1,079   | 708               | 0       | 1,797   | 1,139   | 659               | 3       | 1,799   | 1,263   | 771               | 3       | 2,037   |
|           | 25-29   | 912     | 355               | 1       | 1,268   | 1,096   | 374               | 2       | 1,472   | 893     | 399               | 1       | 1,292   | 913     | 368               | 2       | 1,283   | 1,047   | 403               | 1       | 1,451   |
|           | 30-34   | 622     | 216               | 3       | 1,041   | 639     | 264               | 0       | 1,122   | 593     | 253               | 3       | 849     | 609     | 240               | 1       | 850     | 538     | 229               | 1       | 768     |
|           | 35-39   | 470     | 160               | 1       | 630     | 732     | 170               | 2       | 904     | 561     | 145               | 2       | 709     | 515     | 177               | 1       | 693     | 615     | 151               | 2       | 768     |
|           | 40-44   | 310     | 83                | 5       | 398     | 480     | 95                | 3       | 578     | 404     | 74                | 0       | 478     | 356     | 98                | 0       | 454     | 375     | 73                | 0       | 448     |
|           | 45-49   | 278     | 38                | 1       | 316     | 304     | 48                | 1       | 353     | 272     | 44                | 1       | 317     | 282     | 51                | 1       | 334     | 281     | 44                | 0       | 305     |
|           | 50-54   | 162     | 27                | 2       | 191     | 182     | 20                | 0       | 202     | 174     | 19                | 0       | 193     | 175     | 26                | 0       | 201     | 167     | 26                | 0       | 193     |
|           | 55-59   | 81      | 10                | 0       | 101     | 112     | 11                | 0       | 123     | 93      | 9                 | 0       | 102     | 82      | 20                | 0       | 112     | 112     | 17                | 0       | 129     |
|           | 60-64   | 40      | 4                 | 0       | 44      | 49      | 3                 | 0       | 52      | 59      | 4                 | 0       | 63      | 50      | 9                 | 0       | 59      | 64      | 9                 | 0       | 73      |
| 65-69     | 25      | 1       | 0                 | 26      | 20      | 4       | 0                 | 24      | 18      | 2       | 0                 | 20      | 21      | 6       | 0                 | 27      | 18      | 4       | 0                 | 22      |         |
| 70-74     | 10      | 0       | 0                 | 10      | 8       | 2       | 0                 | 10      | 6       | 1       | 0                 | 7       | 7       | 3       | 1                 | 11      | 11      | 4       | 0                 | 11      |         |
| 75-79     | 4       | 1       | 0                 | 5       | 8       | 1       | 0                 | 10      | 1       | 1       | 0                 | 2       | 3       | 0       | 0                 | 3       | 4       | 1       | 0                 | 5       |         |
| 80-84     | 1       | 2       | 0                 | 3       | 0       | 1       | 0                 |         |         |         |                   |         |         |         |                   |         |         |         |                   |         |         |

表 18. 淋病 年齢グループ別 報告数 年次推移(3)

|           | 年齢グループ    | 2010    |        |         |         | 2011    |        |         |         | 2012    |        |         |         | 2013    |        |         |         | 2014    |        |         |         |    |
|-----------|-----------|---------|--------|---------|---------|---------|--------|---------|---------|---------|--------|---------|---------|---------|--------|---------|---------|---------|--------|---------|---------|----|
|           |           | 男性      | 女性     | 不明      | 合計      | 男性      | 女性     | 不明      | 合計      | 男性      | 女性     | 不明      | 合計      | 男性      | 女性     | 不明      | 合計      | 男性      | 女性     | 不明      | 合計      |    |
| 報告数       | 0-4       | 70      | 197    | 10      | 247     | 43      | 136    | 3       | 182     | 72      | 122    | 4       | 198     | 60      | 111    | 1       | 172     | 47      | 105    | 2       | 154     |    |
|           | 5-9       | 10      | 53     | 1       | 64      | 15      | 66     | 1       | 82      | 16      | 52     | 0       | 68      | 11      | 64     | 0       | 75      | 7       | 46     | 0       | 53      |    |
|           | 10-14     | 498     | 2,489  | 32      | 3,019   | 948     | 2,948  | 27      | 3,223   | 973     | 2,559  | 4       | 3,136   | 509     | 2,122  | 7       | 2,637   | 440     | 2,055  | 5       | 2,495   |    |
|           | 15-19     | 28,092  | 59,867 | 381     | 88,250  | 28,102  | 59,747 | 200     | 88,139  | 26,576  | 54,852 | 118     | 81,546  | 24,212  | 47,749 | 131     | 72,092  | 23,981  | 44,399 | 68      | 68,448  |    |
|           | 20-24     | 48,708  | 58,574 | 337     | 107,619 | 49,833  | 61,756 | 341     | 111,730 | 52,351  | 62,711 | 162     | 115,224 | 53,055  | 59,760 | 220     | 113,035 | 56,714  | 59,328 | 157     | 116,200 |    |
|           | 25-29     | 26,818  | 23,807 | 165     | 50,890  | 28,286  | 24,821 | 136     | 53,243  | 31,631  | 26,722 | 88      | 58,441  | 34,718  | 27,286 | 118     | 62,102  | 40,602  | 28,899 | 86      | 69,587  |    |
|           | 30-34     | 14,809  | 10,510 | 82      | 25,401  | 16,044  | 11,044 | 69      | 27,157  | 18,936  | 12,438 | 48      | 31,420  | 20,855  | 13,143 | 67      | 34,065  | 24,349  | 13,888 | 56      | 38,393  |    |
|           | 35-39     | 8,512   | 4,807  | 50      | 13,769  | 8,972   | 5,098  | 41      | 14,109  | 10,493  | 5,070  | 30      | 16,193  | 11,850  | 6,145  | 39      | 18,034  | 14,129  | 6,854  | 20      | 20,993  |    |
|           | 40-44     | 6,745   | 2,495  | 22      | 9,262   | 6,955   | 2,708  | 23      | 8,686   | 7,659   | 3,090  | 18      | 10,859  | 8,590   | 3,192  | 35      | 11,817  | 8,349   | 3,320  | 18      | 12,697  |    |
|           | 45-54     | 7,490   | 2,043  | 22      | 9,555   | 8,222   | 2,222  | 29      | 10,473  | 8,773   | 2,594  | 16      | 12,383  | 11,087  | 2,714  | 22      | 13,823  | 12,388  | 2,917  | 17      | 15,322  |    |
|           | 55-84     | 1,852   | 338    | 4       | 2,194   | 2,270   | 471    | 6       | 2,747   | 2,642   | 588    | 2       | 3,230   | 3,178   | 621    | 5       | 3,805   | 3,859   | 680    | 10      | 4,549   |    |
|           | 65+       | 411     | 105    | 4       | 520     | 485     | 99     | 3       | 587     | 537     | 105    | 2       | 644     | 696     | 128    | 1       | 825     | 790     | 121    | 0       | 911     |    |
|           | 不明        | 257     | 229    | 68      | 554     | 256     | 191    | 40      | 489     | 775     | 569    | 33      | 1,376   | 312     | 193    | 20      | 525     | 268     | 145    | 52      | 435     |    |
| 合計        | 142,470   | 165,683 | 1,178  | 309,341 | 149,635 | 171,005 | 1,008  | 321,848 | 162,235 | 172,068 | 625    | 334,829 | 188,130 | 163,208 | 666    | 333,004 | 186,943 | 162,408 | 511    | 350,952 |         |    |
| 人口10万人あたり | 0-4       | 0.7     | 1.7    | 0.1     | 2.4     | 0.4     | 1.4    | 0.0     | 1.7     | 0.7     | 1.2    | 0.0     | 1.9     | 0.6     | 1.1    | 0.0     | 1.7     | 0.9     | 2.0    | 0.1     | 2.8     |    |
|           | 5-9       | 0.1     | 0.5    | 0.0     | 0.6     | 0.1     | 0.7    | 0.0     | 0.9     | 0.4     | 0.2    | 0.0     | 0.6     | 0.1     | 0.6    | 0.0     | 0.7     | 0.1     | 0.5    | 0.0     | 0.6     |    |
|           | 10-14     | 4.8     | 24.7   | 0.3     | 28.8    | 5.2     | 26.2   | 0.2     | 28.6    | 5.4     | 25.3   | 0.0     | 27.8    | 4.9     | 21.0   | 0.0     | 23.8    | 4.2     | 19.9   | 0.0     | 21.9    |    |
|           | 15-19     | 24.7    | 57.8   | 1.6     | 84.1    | 24.8    | 55.5   | 0.9     | 81.2    | 24.2    | 52.5   | 0.6     | 79.3    | 22.2    | 46.0   | 1.6     | 70.0    | 22.1    | 43.5   | 0.3     | 46.7    |    |
|           | 20-24     | 42.1    | 55.1   | 3.1     | 100.3   | 45.0    | 59.4   | 1.7     | 106.1   | 45.3    | 56.4   | 0.5     | 102.2   | 45.4    | 53.7   | 1.6     | 100.7   | 45.5    | 53.7   | 0.9     | 59.8    |    |
|           | 25-29     | 25.2    | 22.8   | 1.4     | 49.4    | 24.1    | 23.2   | 0.6     | 47.9    | 25.3    | 23.2   | 0.3     | 48.8    | 25.7    | 23.2   | 0.5     | 49.4    | 25.8    | 23.2   | 0.4     | 49.4    |    |
|           | 30-34     | 14.1    | 10.5   | 0.7     | 25.3    | 16.0    | 11.0   | 0.4     | 27.4    | 18.0    | 11.4   | 0.2     | 29.6    | 19.5    | 12.4   | 0.2     | 32.1    | 22.0    | 13.2   | 0.2     | 35.4    |    |
|           | 35-39     | 8.7     | 4.8    | 0.3     | 13.8    | 8.9     | 5.0    | 0.2     | 14.1    | 9.9     | 5.0    | 0.2     | 15.1    | 12.1    | 6.5    | 0.3     | 18.9    | 14.4    | 6.7    | 0.1     | 21.2    |    |
|           | 40-44     | 6.4     | 2.3    | 0.1     | 8.8     | 6.8     | 2.5    | 0.1     | 9.4     | 7.1     | 2.9    | 0.2     | 10.2    | 8.2     | 3.0    | 0.4     | 11.6    | 9.2     | 3.1    | 0.2     | 12.5    |    |
|           | 45-54     | 3.3     | 0.9    | 0.1     | 4.3     | 3.7     | 1.0    | 0.2     | 4.9     | 4.4     | 1.1    | 0.2     | 5.7     | 5.1     | 1.2    | 0.3     | 6.4     | 5.7     | 1.4    | 0.1     | 7.2     |    |
|           | 55-84     | 1.0     | 0.3    | 0.0     | 1.3     | 1.2     | 0.7    | 0.0     | 1.9     | 1.4     | 0.3    | 0.0     | 1.7     | 1.6     | 0.3    | 0.1     | 1.9     | 1.6     | 0.3    | 0.1     | 1.9     |    |
|           | 65+       | 0.4     | 0.1    | 0.0     | 0.5     | 0.4     | 0.1    | 0.0     | 0.5     | 0.5     | 0.1    | 0.0     | 0.6     | 0.6     | 0.0    | 0.0     | 0.6     | 0.6     | 0.0    | 0.0     | 0.6     |    |
|           | 合計        | 81.9    | 105.6  | 100.2   | 187.7   | 88.7    | 108.9  | 104.2   | 197.8   | 106.7   | 107.9  | 106.7   | 197.8   | 108.7   | 101.7  | 105.3   | 120.1   | 101.3   | 101.3  | 101.3   | 110.7   |    |
| 報告数       | <1        | 1       | 0      | 0       | 1       | 0       | 1      | 0       | 1       | 1       | 1      | 0       | 2       | 1       | 0      | 0       | 1       | 0       | 0      | 0       | 1       |    |
|           | 1-4       | 0       | 3      | 0       | 3       | 0       | 1      | 0       | 1       | 0       | 2      | 0       | 2       | 0       | 2      | 0       | 2       | 0       | 2      | 0       | 2       |    |
|           | 5-9       | 1       | 5      | 0       | 6       | 0       | 1      | 0       | 1       | 0       | 5      | 0       | 5       | 0       | 5      | 0       | 5       | 0       | 5      | 0       | 5       |    |
|           | 10-14     | 16      | 82     | 0       | 98      | 20      | 80     | 0       | 100     | 18      | 65     | 1       | 82      | 0       | 82     | 0       | 82      | 0       | 82     | 0       | 82      |    |
|           | 15-19     | 642     | 1,489  | 0       | 2,131   | 650     | 1,415  | 2       | 2,067   | 663     | 1,519  | 0       | 2,182   | 0       | 1,489  | 0       | 1,489   | 0       | 1,489  | 0       | 1,489   |    |
|           | 20-24     | 1,690   | 1,511  | 3       | 3,204   | 1,684   | 1,587  | 3       | 3,274   | 1,811   | 1,807  | 7       | 3,625   | 0       | 1,511  | 0       | 1,511   | 0       | 1,511  | 0       | 1,511   |    |
|           | 25-29     | 1,291   | 778    | 1       | 2,070   | 1,331   | 865    | 3       | 2,199   | 1,596   | 873    | 2       | 2,471   | 0       | 778    | 0       | 778     | 0       | 778    | 0       | 778     |    |
|           | 30-39     | 1,296   | 566    | 2       | 1,864   | 1,432   | 593    | 3       | 2,028   | 1,598   | 716    | 2       | 2,316   | 0       | 566    | 0       | 566     | 0       | 566    | 0       | 566     |    |
|           | 40-59     | 1,198   | 242    | 1       | 1,441   | 1,300   | 291    | 1       | 1,591   | 1,308   | 303    | 3       | 1,614   | 0       | 242    | 0       | 242     | 0       | 242    | 0       | 242     |    |
|           | 60+       | 128     | 18     | 1       | 147     | 134     | 19     | 1       | 154     | 122     | 26     | 0       | 148     | 0       | 18     | 0       | 18      | 0       | 18     | 0       | 18      |    |
|           | 不明        | 1       | 5      | 2       | 8       | 4       | 3      | 3       | 10      | 6       | 3      | 6       | 14      | 0       | 5      | 0       | 5       | 0       | 5      | 0       | 5       |    |
|           | 合計        | 6,074   | 4,659  | 10      | 10,743  | 6,555   | 4,826  | 16      | 11,397  | 7,121   | 5,420  | 20      | 12,561  | 0       | 4,659  | 0       | 4,659   | 0       | 4,659  | 0       | 4,659   |    |
|           | 人口10万人あたり | <1      | 0.5    | 0.0     | 0.0     | 0.5     | 0.0    | 0.3     | 0.0     | 0.3     | 0.5    | 0.5     | 0.0     | 0.5     | 0.0    | 0.0     | 0.0     | 0.5     | 0.0    | 0.0     | 0.5     |    |
| 1-4       |           | 0.0     | 0.4    | 0.0     | 0.4     | 0.0     | 0.1    | 0.0     | 0.1     | 0.0     | 0.3    | 0.0     | 0.3     | 0.0     | 0.3    | 0.0     | 0.3     | 0.0     | 0.3    | 0.0     | 0.3     |    |
| 5-9       |           | 0.1     | 0.6    | 0.0     | 0.7     | 0.0     | 0.1    | 0.0     | 0.1     | 0.0     | 0.6    | 0.0     | 0.6     | 0.0     | 0.6    | 0.0     | 0.6     | 0.0     | 0.6    | 0.0     | 0.6     |    |
| 10-14     |           | 1.6     | 6.6    | 0.0     | 8.2     | 2.0     | 6.5    | 0.2     | 8.7     | 2.5     | 7.1    | 0.1     | 9.7     | 0.4     | 6.6    | 0.0     | 6.6     | 0.4     | 6.6    | 0.0     | 6.6     |    |
| 15-19     |           | 56.4    | 135.3  | 0.0     | 191.7   | 56.8    | 129.7  | 0.0     | 186.5   | 62.5    | 141.3  | 0.0     | 183.8   | 0.0     | 135.3  | 0.0     | 135.3   | 0.0     | 135.3  | 0.0     | 135.3   |    |
| 20-24     |           | 128.6   | 131.5  | 0.0     | 260.1   | 141.3   | 136.9  | 0.0     | 278.2   | 148.5   | 153.0  | 0.0     | 301.5   | 0.0     | 131.5  | 0.0     | 131.5   | 0.0     | 131.5  | 0.0     | 131.5   |    |
| 25-29     |           | 106.6   | 65.9   | 0.0     | 172.5   | 112.1   | 73.3   | 0.0     | 185.4   | 103.1   | 81.7   | 0.0     | 184.8   | 0.0     | 65.9   | 0.0     | 65.9    | 0.0     | 65.9   | 0.0     | 65.9    |    |
| 30-39     |           | 56.3    | 24.7   | 0.0     | 81.0    | 62.5    | 25.7   | 0.0     | 88.2    | 68.6    | 30.8   | 0.0     | 99.4    | 0.0     | 24.7   | 0.0     | 24.7    | 0.0     | 24.7   | 0.0     | 24.7    |    |
| 40-59     |           | 22.5    | 4.8    | 0.0     | 27.3    | 25.6    | 5.6    | 0.0     | 31.2    | 25.6    | 6.0    | 0.0     | 31.6    | 0.0     | 4.8    | 0.0     | 4.8     | 0.0     | 4.8    | 0.0     | 4.8     |    |
| 60+       |           | 4.1     | 0.5    | 0.0     | 4.6     | 4.2     | 0.5    | 0.0     | 4.7     | 3.7     | 0.7    | 0.0     | 4.4     | 0.0     | 0.5    | 0.0     | 0.5     | 0.0     | 0.5    | 0.0     | 0.5     |    |
| 合計        |           | 35.9    | 27.1   | 0.0     | 63.0    | 38.6    | 27.9   | 0.0     | 66.5    | 41.4    | 31.0   | 0.0     | 72.4    | 0.0     | 27.1   | 0.0     | 27.1    | 0.0     | 27.1   | 0.0     | 27.1    |    |
| 報告数       |           | 0-4     | 2      | 4       | 0       | 6       | 4      | 7       | 0       | 11      | 4      | 5       | 0       | 9       | 3      | 3       | 0       | 6       | 5      | 8       | 0       | 13 |
|           |           | 5-9     | 0      | 2       | 0       | 2       | 0      | 4       | 0       | 4       | 0      | 6       | 0       | 6       | 0      | 4       | 0       | 4       | 0      | 4       | 0       | 4  |
|           | 10-14     | 32      | 138    | 1       | 171     | 45      | 184    | 0       | 227     | 43      | 191    | 0       | 234     | 41      | 190    | 0       | 231     | 42      | 198    | 0       | 239     |    |
|           | 15-19     | 897     | 876    | 1       | 1,774   | 1,026   | 828    | 2       | 1,854   | 1,044   | 1,228  | 0       | 2,272   | 1,099   | 1,145  | 4       | 2,248   | 1,016   | 1,027  | 2       | 2,044   |    |
|           | 20-24     | 1,588   | 895    | 8       | 2,491   | 1,816   | 1,021  | 4       | 2,841   | 2,099   | 1,105  | 1       | 3,204   | 2,281   | 1,159  | 5       | 3,445   | 2,516   | 1,140  | 13      | 3,677   |    |
|           | 25-29     | 1,358   | 469    | 4       | 1,831   | 1,574   | 639    | 2       | 2,215   | 1,928   | 595    | 1       | 2,524   | 2,198   | 765    | 5       | 2,963   | 2,468   | 719    | 8       | 3,276   |    |
|           | 30-34     | 864     | 263    | 1       | 1,128   | 1,077   | 340    | 2       | 1,419   | 1,380   | 367    | 1       | 1,747   | 1,578   | 467    | 4       | 2,049   | 1,768   | 428    | 14      | 2,210   |    |
|           | 35-39     | 898     | 189    | 1       | 1,088   | 747     | 202    | 2       | 951     | 897     | 225    | 3       | 1,125   | 1,015   | 234    | 2       | 1,251   | 1,068   | 272    | 7       | 1,347   |    |
|           | 40-44     | 564     | 82     | 2       | 648     | 629     | 118    | 0       | 745     | 808     | 179    | 0       | 985     | 907     | 206    | 0       | 1,113   | 895     | 189    | 2       | 1,086   |    |
|           | 45-49     | 371     | 50     | 1       | 422     | 512     | 7      |         |         |         |        |         |         |         |        |         |         |         |        |         |         |    |



表 8～表 18.

\* 出典

|         |  |
|---------|--|
| 米国      | <p>Centers for Disease Control and Prevention (CDC). Sexually Transmitted Disease Surveillance, 1993-2014.<br/>                 以下のURLより入手可, URL: <a href="http://www.cdc.gov/std/stats/">http://www.cdc.gov/std/stats/</a>(Last accessed March 31, 2016)<br/>                 注1) 男性と女性を加えたものと合計に誤差あり</p>   |
| カナダ     | <p>Public Health Agency of Canada. Report on Sexually transmitted infections in Canada:2012<br/>                 以下のURLより入手可, URL:<a href="http://www.phac-aspc.gc.ca/std-mts/index-eng.php">http://www.phac-aspc.gc.ca/std-mts/index-eng.php</a> (last accessed March 31, 2016)</p>   |
| オーストラリア | <p>Kirby Institute. HIV, viral hepatitis and sexually transmissible infections in Australia Annual Surveillance Report 2015.<br/>                 以下のURLより入手可, URL: <a href="https://kirby.unsw.edu.au/surveillance/2015-annual-surveillance-report-hiv-viral-hepatitis-stis">https://kirby.unsw.edu.au/surveillance/2015-annual-surveillance-report-hiv-viral-hepatitis-stis</a> (Last accessed March 31, 2016)<br/>                 Australian government, Department of Health. National Notifiable Diseases Surveillance System "Notifications of SELECTED DISEASE by Age Group and Sex"<br/>                 以下のURLよりアクセス可, URL:<a href="http://www9.health.gov.au/cda/source/cda-index.cfm">http://www9.health.gov.au/cda/source/cda-index.cfm</a> (Last accessed March 31, 2016)<br/>                 注1) 「不明」欄の発生率について、特定の性別や年齢グループまで分割することができないので、人口全体における発生率になっている。</p>  |
| 英国      | <p>Public Health England. STI Annual data tables.<br/>                 2008年以降:Table 1:STI diagnoses &amp; rates in England by gender, 2004-2014<br/>                 以下のURLより入手可, URL: <a href="https://www.gov.uk/government/statistics/sexually-transmitted-infections-stis-annual-data-tables">https://www.gov.uk/government/statistics/sexually-transmitted-infections-stis-annual-data-tables</a> (Last accessed March 31, 2016)<br/>                 2007年以前報告数:Table2:Total number of STI diagnoses and other episodes of care seen at genitourinary medicine clinics, UK&amp;England 2000-2009<br/>                 以下のURLより入手可, URL: <a href="http://www.hpa.org.uk/Topics/InfectiousDiseases/InfectionsAZ/STIs/STIsAnnualData/">http://www.hpa.org.uk/Topics/InfectiousDiseases/InfectionsAZ/STIs/STIsAnnualData/</a>(Last accessed March 31, 2011)<br/>                 注1) スコットランドの地域保健局のデータ収集において問題が起こったため、2000年のスコットランドのデータは少し欠損している。<br/>                 注2) 2009年は、21/207クリニックからの51/818GUMCAD (訳注:2009年からイングランドで導入されたSTIサーベイランスデータ)が入手できなかった。データは補正済み。</p> |

平成 27 年度厚生労働科学研究費補助金（エイズ対策政策研究事業）  
薬物乱用・依存者、性感染症患者の HIV 感染状況及び内外の HIV 流行等の動向に関する研究

### 海外及び国内の HIV/性感染症の流行とリスク情報の収集分析に関する研究(3) 東アジア諸国における HIV/AIDS 流行と出入国の動向に関する研究

西村由実子<sup>1</sup> 木原雅子<sup>2</sup> 蔡国喜<sup>3</sup> Eun-Hwan Oh<sup>4</sup> 木原正博<sup>2</sup>

<sup>1</sup>関西看護医療大学看護学部

<sup>2</sup>京都大学大学院医学研究科社会健康医学系専攻社会疫学分野

<sup>3</sup>長崎県環境保健研究センター

<sup>4</sup>Department of Health Management, Hyupsung University

#### 研究要旨

わが国の HIV/AIDS 流行の動向に影響を及ぼすと思われる東アジアの近隣諸国・地域の HIV/AIDS および STD の疫学データを収集・分析した。近年、日本人と東アジア地域の国々との人的交流は増加している。2014 年の日本への外国人入国者数は 1,415 万人と、前年比大幅増となった。入国者の多くを東アジア地域が占めており上位 1 位は韓国、2 位は台湾、3 位は中国であった。一方、日本人の出国者数は 2 年連続で減少し 1,690 万人だった。日本人の海外旅行先は 1 位米国、2 位は中国、3 位が韓国であった。日本人の長期滞在者数では、バンコクの急増が著しく、シンガポールや香港も増加した。全体として日本と東アジア地域および米国との結びつきは強固だが東南アジアとの交流も増加しつつある。中国・台湾・香港・韓国の 2014 年の HIV/AIDS 報告数は、台湾を除く 3 か国・地域で前年と比べ増加していた。感染の主流は MSM であることをふまえ、地域全体としてこの集中感染状況に効果的な対処をしていく必要がありそのための情報共有が重要である。

#### A. 目的

日本の HIV/AIDS 流行に影響を及ぼす要因は多様である。効果的な予防対策を実行するためには、HIV/AIDS 流行に影響を及ぼす人々の諸行動の動向や性感染症流行の状況を、日本国内のみならず、日本と人的交流が盛んである近隣諸国についても知っておく必要がある。本研究では、わが国における HIV/AIDS 予防対策に資することを目的として、日本の出入国者数を示す基礎データと、中国、台湾、香港、韓国の HIV/AIDS および STD に関する疫学データを収集し分析した。

#### B. 対象・方法

日本の出入国者数に関連する情報は、主にインターネットを通して、国内行政統計資料から入手した。東アジア諸国の HIV/AIDS 情報については、これまでと同様に、各国の保健省における HIV/AIDS サーベイランス担当研究者の協力を得て、HIV/AIDS および STD に関するデータを収集した。主な情報源となった機関およびその URL は、次のとおりである。

#### <出入国者数に関する情報>

・法務省ホームページ

<http://www.moj.go.jp/index.html>

・日本政府観光局 JNTO ホームページ

<http://www.jnto.go.jp/jpn/>

・外務省海外在留邦人統計

<http://www.mofa.go.jp/mofaj/toko/tokei/hojin/index.html>

#### <東アジアの HIV/AIDS の疫学情報>

##### 中国

UNAIDS China Office 【英語】

<http://www.unaids.org.cn/en/index/index.asp>

##### 台湾

Centers for Disease Control, R.O.C.(Taiwan)

HIV/AIDS 統計【英語】

<http://www.cdc.gov.tw/english/submenu.aspx?treeid=00ed75d6c887bb27&nowtreeid=f6f562fd95fd8df9>

##### 香港

Virtual AIDS Office of Hong Kong, Department of Health, The Government of the Hong Kong Special Administrative Region 【英語】

<http://www.info.gov.hk/aids/english/index.htm>

## 韓国

Korea Centers for Disease Control and Prevention【英語】

<http://www.cdc.go.kr/CDC/eng/main.jsp>

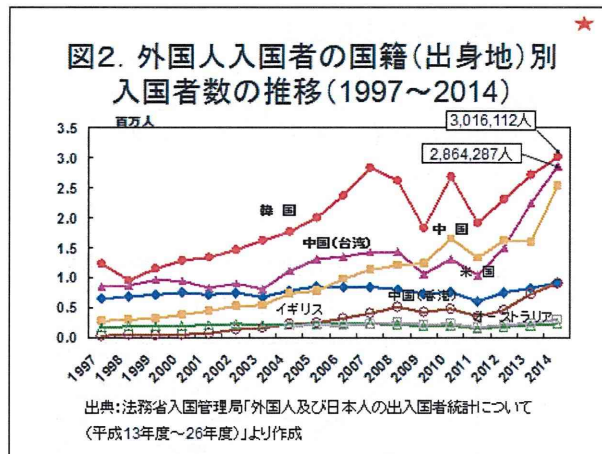
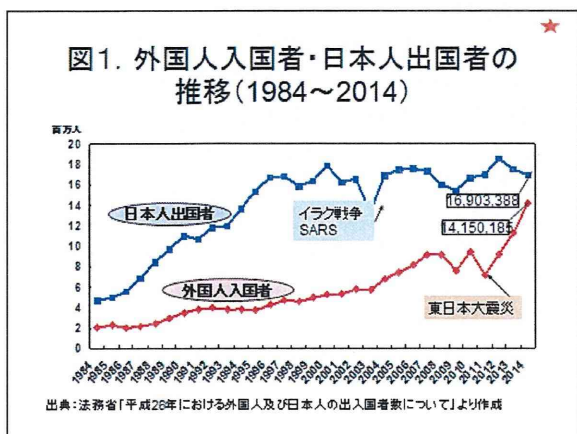
## C. 結果

まず、日本出入国数など、日本人と外国人の交流の数の動向を記し、次に、東アジア地域における HIV/AIDS 流行の状況を概説する（各データのより詳細な数値は、添付資料の表を参考）。今年度、更新することができた図には、右上に★印をつけている。

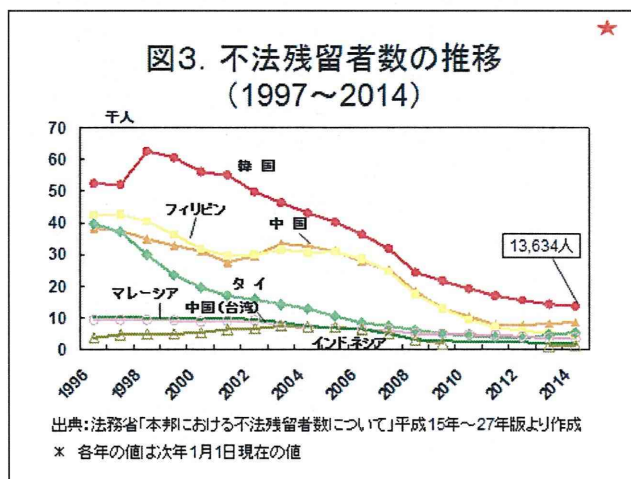
### C-1.日本人と外国人の交流 ＜日本出入国者数＞

2014年は、外国人入国者数（再入国者を含む）は1,415万185人で、前年比289万4,964人の増加で過去最高となった。円安傾向が継続していることや、日本における官民一体の観光立国実現にむけた様々な取り組みが観光客の増加を促したと考えられる。一方、日本人出国者数は、1,690万3,388人で、前年比56万9,360人（3.3%）の減少となった。日本人出国者の多くの目的は、観光およびビジネスのための短期間の用務であるため、円安傾向が出国者数の減少に影響したと考えられる（図1、表1）。

2014年の外国人入国者について、出身地別にみると、最も多いのが韓国3,016,112人で初めて300万人を超えた。2番目が台湾2,864,287人、続いて中国2,536,571人だった。前年減少を記した中国も再び前年比で増加し、香港も含めた東アジア地域が入国者全体の65%以上を占めた。米国からの入国者は920,802人で前年比11.3%増、構成比では入国者全体の6.5%を占めた（図2、表2）。

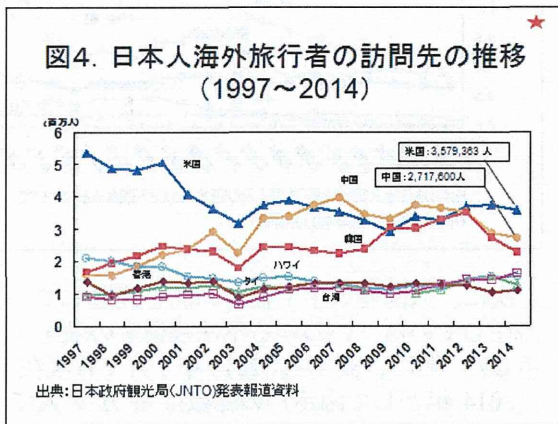


次に、入国者の中で在留期間を経過して滞在している、いわゆる不法残留者の数を示した（図3、表3）。2015年1月1日現在（2014年として図示）の総数は6万7人で、前年比1.6%増加し、過去最高だった1993年以来22年ぶりに増加に転じた。この原因としては、不法残留者の小口化・分散化が進み大規模な摘発が困難になってきた一方で、入国者数が大幅に増加していることが影響していると考えられる。最も多いのは韓国の1万3,634人だが前年比では4.2%の減少である。続く中国8,647人および台湾5,277人はそれぞれ前年比4.7%および20.2%の増加となっており、国により増減に違いがみられる。ベトナムは2,453人で数としては6位だが前年比では66.8%増と顕著な増加を示した。



### ＜日本人海外滞在者数＞

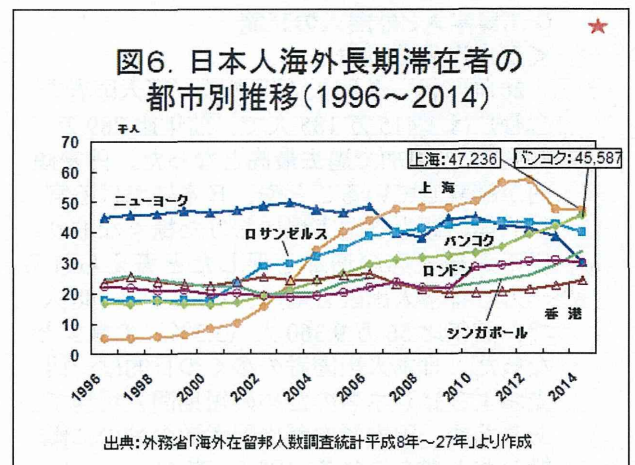
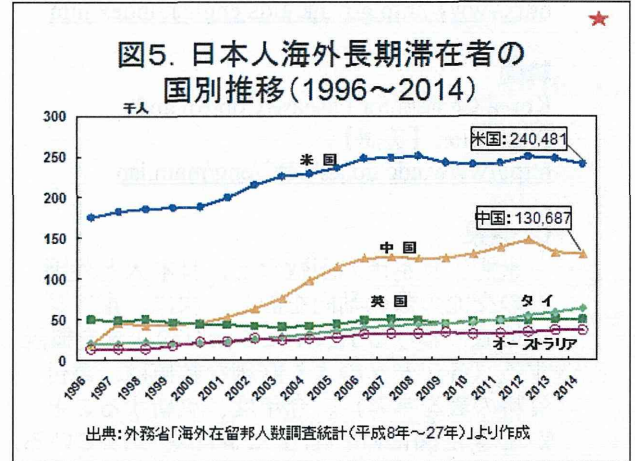
出国する日本人の行き先について、短期滞在である海外旅行者の訪問先と、3か月以上の長期滞在者（永住者を除く）の滞在先について調べた。



2013年の日本人の海外旅行者の訪問先は、米国が3,579,363人で最も多いが、前年比では4.0%の減少だった。次に多いのは中国の2,717,600人、第三位は韓国の2,280,434人だった。中国、韓国共に前年比は減少しているのに対し、台湾は1,634,790人、香港は1,078,766人で、それぞれ前年比18.4%および2.1%の増加だった。東アジア地域内でも前年比で減少した地域と増加した地域に二分された(図4、表4)。

一方、3ヶ月以上の長期滞在者の数は、2014年10月1日現在、国別では、第1位は米国(240,481人)、第2位が中国(130,687人)であることは変わらないが、米・中両国については、昨年に引き続き前年比では減少した。一方で3番目のタイ(63,061人)は前年比8.5%の増加という点が際立っている(図5、表5)。

これを都市別の長期滞在者数でみると、1位上海(47,236人)に続く都市として、初めてバンコクが2位となった点に表れている。上海も3位のロサンゼルス40,014人も前年比では減少を示しているのに対し、バンコクは、前年比8.9%の増加、さらにシンガポール33,732人も前年比16.6%と大幅な増加をしめしており、ビジネス等での長期滞在者は東南アジア地域へシフトしつつあることがわかる(図6、表6) [2,3,4]。



### C-2. 東アジアにおける HIV/AIDS 流行

東アジアの主要な4か国・地域(中国、台湾、香港、韓国)のHIV/AIDS流行の特徴と性感染症報告の動向をモニターした。今年度は、2014年のデータ追加を試み、4か国すべてについて、一部またはすべての情報を更新した(表7、表8、表9、表10)。

#### ＜中国＞

中国については、平成24年度に中国国内の協力者を得て、HIV/AIDS報告数およびSTD報告数に関する詳細データを2011年分まで入手した。今年度は同様の方法で詳細情報を得ることはできなかったものの、日本国内に研究協力者を得て、今後、中国データを恒常的に更新していくための基盤形成ができた。データとしては、中国UNAIDSホームページに公表されている報告書より、一部の情報を2014年まで更新した(図8、図9) [5]。