

近年のエイズ発生動向に基づく MSM 層（地方、若年層、滞日外国人）に関する研究(1)
中・四国地方における MSM の HIV 検査状況に関する調査
- 岡山県の MSM への予防啓発と HIV 検査に関する CBO・自治体連携について -

研究代表者：市川誠一（人間環境大学大学院看護学研究科 特任教授）

研究協力者：新山賢、岡崎好晃（HaaT えひめ）

大山治彦（四国学院大学社会福祉学部/HaaT えひめ）

塩野徳史（名古屋市立大学看護学部/MASH 大阪）

後藤大輔、町登志雄（公益財団法人エイズ予防財団/MASH 大阪）

大石達也（あうとぴーち）

重實比呂子、永田佳奈子（岡山県保健福祉部健康推進課）

石原千嘉（岡山市保健所保健課感染症対策係）

杉本直美（倉敷市保健所保健課感染症係）

和田秀穂（川崎医科大学血液内科学）

研究要旨

近年、東京、大阪、名古屋などの都市部では減少や横ばい傾向がみられている一方、他の地域において、男性同性間の性的接触による HIV 感染者、エイズ患者報告数が増加傾向にある。特に HIV 感染者およびエイズ患者の合計に占めるエイズ患者割合が高いことが地方の特徴である。地方の MSM を対象に予防啓発および早期検査と治療の促進を図ることが必要となっている。

岡山県、岡山市、倉敷市は、MSM を対象に啓発活動に取り組む CBO・HaaT えひめ、MASH 大阪、あうとぴーちと協力関係を構築し、エイズ拠点病院および泌尿器科クリニック（3 施設）の協力を得て、MSM 向けのクリニック検査を実施した。CBO・HaaT えひめは、MSM 向けの広報資材を作成し、岡山の当事者団体あうとぴーちと連携して地域の MSM への広報を行い、クリニック検査への誘導を図った。研究班は、岡山県・岡山市・倉敷市、CBO・HaaT えひめに協力し、地方における MSM へのエイズ対策事例として、その効果を HIV 抗体検査受検者調査により評価した。

A. 研究目的

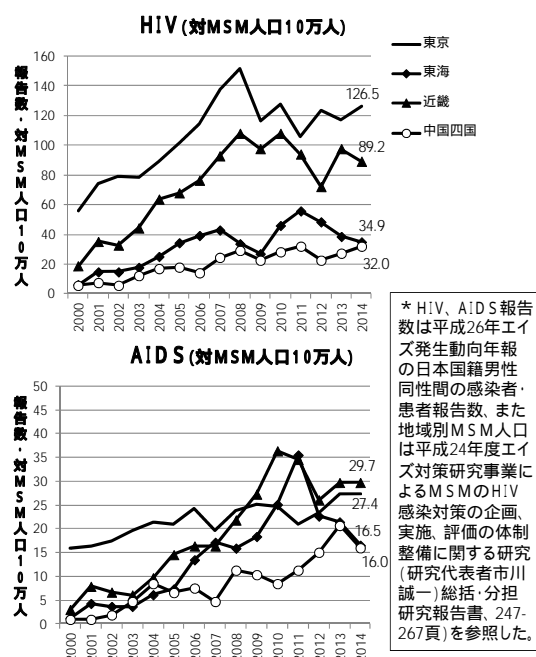
厚生労働省エイズ発生動向調査によれば、近年の HIV 感染者、エイズ患者の動向は、男性同性間の性的接触による報告数が増加から横ばいに転じている。日本国籍の男性同性間の HIV 感染者と AIDS 患者を加えた報告数は、東京、大阪、名古屋の都市部がある地域とそれ以外の地域をみると、都市部のある地域では減少、横ばいであるのに対して、その他の地域は増加が続いている。特に、九州地域、

中国・四国地域（中・四国）で増加が目立っている。

本研究班が平成 24 年度に報告した成人男性に占める MSM（男性と性行為をする男性）の人口割合に基づいて推定した MSM 人口 10 万対の HIV および AIDS の報告数の年次推移は、東京、近畿、東海が減少傾向にあるのに対し、中四国では増加傾向にある（図 1）。また、中四国の 2014 年の推定報告数は、HIV および AIDS 共に東海地域とほぼ同程度であった。

地方在住の MSM は都市部在住の MSM に比べて、HIV 抗体検査受検行動の低いことが、先行研究で指摘されている。岡山県では県・市の自治体と地方の CBO・HaaT えひめが共同し、クリニックおよびエイズ拠点病院の協力を得て MSM 向けにクリニック検査を実施した（図 2）。本研究では、保健所、拠点病院、MSM 向けの検査協力クリニックにおいて、HIV 抗体検査受検者に行われた質問紙調査から、MSM の受検動向およびクリニック検査の成果を把握した。

図1 地域別・推定MSM人口におけるHIVおよびAIDS報告数(対MSM人口10万人)の年次推移



B. 研究方法

1. MSM 向けクリニック検査の広報について

クリニック検査キャンペーンの実施にあたっては、岡山県・岡山市・倉敷市の行政担当者、CBO・HaaT えひめ、CBO/MASH 大阪、研究者間で協議し、相互の連携の役割、広報の方法、クリニック検査キャンペーン実施後の意見交換会、HIV 陽性判明後の支援体制等の協議を重ねた。HIV 陽性判明後の支援については、先行研究をもとに、保健所担当者に対して MSM 対応や陽性者への対応に関するスキル

アップトレーニングの研修を実施した。クリニック検査キャンペーンでは、クリニックへの協力要請と説明は行政が担当した。

検査キャンペーンの効果を評価する目的で、HaaT えひめ（愛媛）、あうとぴーち（岡山）の CBO を中心に、ロゴ・名称を設定（もんげー性病検査）し、商業施設へのニュースペーパーとインターネットバナーで広報した。広報は MASH 大阪が大阪府のクリニック検査キャンペーンで実施している方法を参考にした。

図2 MSMを対象としたHIV抗体検査の広報資料

Figure 2 is a promotional poster for HIV antibody testing for MSM. The poster features a cartoon character and text in Japanese. The main text reads: "予約不要! 1,000円!! もんげー性病検査". Below this, it states "キャンペーン実施期間 2015年8月17日～9月30日". The poster also includes a list of features and a QR code for more information.

- この検査の特徴
 - 1) 本名は任意
 - 2) エイズと梅毒の検査が計1,000円
 - 3) 予約不要
 - 4) 岡山市・倉敷市3か所の右に記載されている診療所から選択可能
 - 5) エイズは専門病院に紹介。梅毒はその診療所で治療可能。
- この検査キャンペーンの問合せ

岡山県保健福祉部健康推進課感染症対策班
〒700-8570 岡山市北区内山下2-4-6
☎086-226-7331(平日:月～金8:30～17:00)

※「予約不要1,000円!もんげー性病検査」の広報は「H27年度岡山県エイズ啓発活動計画」に基づき制作されました。

http://outpeach.net

2. HIV 抗体検査受検者動向の把握

岡山県内の保健所等で実施する HIV 抗体検査の受検者を対象とした無記名自記式質問紙調査（留め置き法）を実施し、MSM 受検者の動向を把握した。

本研究では「これまでに同性間性的接触を有した男性」を MSM と定義し、性別の他に、これまでに性行為をした相手の性別について尋ねた。選択肢は、性別では男性、女性、その他とし、性行為をした相手の性別は男性のみ、女性のみ、男性と女性の両方とした。分

析では、これまでに男性もしくは男性と女性の両方と性行為経験のあった男性を MSM として分類し、MSM 以外の男性、女性、MSM の 3 群について分析を進めた。2015 年 2 月～2015 年 9 月までの回答者のうち、保健所の受検者について分析した。

また 2015 年 7 月から、拠点病院で実施している HIV 抗体検査の受検者を対象に郵送で回収する方法を用いて同様の調査を行い、同期間の保健所受検者と比較検討した。

データの集計および統計処理には IBM SPSS Statistics 23 (Windows)を用いた。

3. 倫理面への配慮

保健所などの受検者を対象とした調査については、名古屋市立大学看護学部研究倫理委員会より実施の承認を得ている。(2015 年 2 月 13 日改定、ID 番号 14032-2)。

C. 研究結果

1. 保健所の HIV 抗体検査受検者について

岡山県・岡山市・倉敷市の保健所受検者 662 件のうち質問紙回答者は 619 件(回収率 93.5%)であった(表 1)。保健所の HIV 抗体検査受検者について、4 半期別の結果を表 2 から表 6 に示した。全受検者に占める MSM 割合は 10.5%で(表 2)、四半期別では 6.9%～13.0%の範囲であった(図 3)。HIV 抗体検査を初めて受検する割合は 65.3%で、4 半期を通して 60%台であった(表 2)。受検経験者の中で、過去 1 年間に受けた割合は 25.6%、これまでに保健所で受けた割合が 79.1%、四半期で大きな変化はなかった(表 3)。受検者の 98.7%が生涯の性経験を有し、性感染症の既往を有する割合は 23.4%であった(表 4)。検査広報で今回のもんげー性病検査のカードの認知は 1.5%であった(表 5)。なお、保健所の HIV 抗体検査に対する評価はおおむね良好で、プライバシー保護について不満とする回答が 4.4%であった(表 6)。

MSM 以外の男性、女性、MSM(性的指向 3 群)に分類した結果を表 7～表 9 に示した。性的指向 3 群別では、生涯の HIV 抗体検査受検経験割合は、MSM 以外男性と女性が 31%であったのに対し、MSM は 61.5%と高かった($p<0.01$ 、表 7、図 4)。各群の受検者の中で過去 1 年に受検した割合も、MSM は 40.0%で他の 2 群の 22%に比して高い傾向にあった。受検しやすい曜日は、いずれの群も平日夜間の回答率が高く、MSM および女性では 50%を超えていた。土曜日よりも日曜日の回答率がやや高く、いずれの群も 40%を超えていた(表 7、図 5)。性行動では、MSM 以外の男性では金銭を払った性行為の経験割合が 43.1%と高く($p<0.01$)、金銭をもらった性経験の割合は女性(6.7%)が高かった(表 8)。

岡山県の検査広報カードの認知については、MSM が 27.7%と最も高く、それ以外では 4%前後であった($p<0.01$ 表 9)。MSM では、MSM 向けに発信されている広報資料の認知は MSM

図3 保健所受検者におけるMSM割合(四半期別)

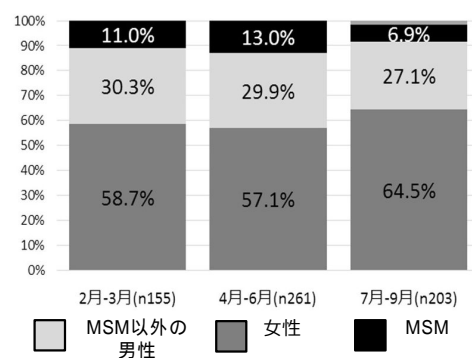
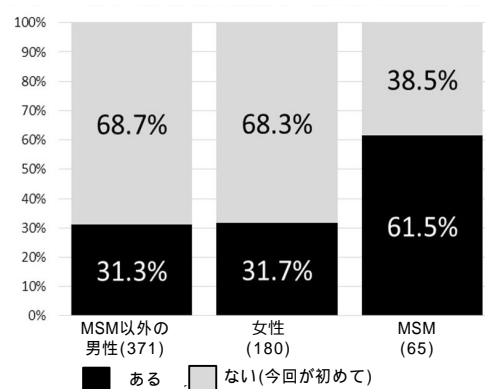
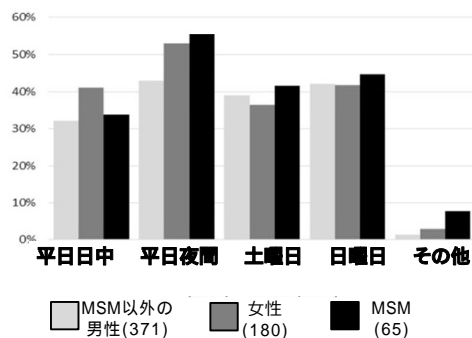


図4 保健所受検者の性的指向3群別 HIV抗体検査受検経験(生涯の受検)



においてのみ高い割合であることが示された。もんげー性病検査 7.1%、CBO・HaaT えひめ 26.2%、ニューズペーパーfight! 13.8%、やる!プロジェクト 4.6%、地域の団体・あうとぴーち 12.3%であった(表9)。

図5 保健所受検者における受けやすい検査時間(複数回答)



2. 検査機関別・検査受検者調査の比較

拠点病院での調査は郵送による回収であったため、回収率は19.7%と低かった。クリニック検査キャンペーンは8月17日から9月30日まで実施され、受検者数15名、HIV陽性判明者1名(6.7%)、梅毒既往3名(20%)であった。クリニック検査キャンペーン(以下、クリニック)利用者のアンケート回収率は86.7%であった。

県・市別の保健所、拠点病院、クリニックの検査機関別に受検者調査の結果を比較した(表10から表14)。基本属性を見ると、平均年齢±標準偏差は2015年7月-9月の岡山県保健所は34.1±9.5(最少年齢18-最高年齢55)、岡山市保健所は32.7±9.7(最少年齢18-最高年齢70)、倉敷市保健所は33.0±8.0(最少年齢18-最高年齢70)、拠点病院は40.2±17.1(最少年齢23-最高年齢77)、クリニックは34.7±8.3(最少年齢25-最高年齢49)であった。

検査機関別の生涯受検経験は、県・市の保健所、拠点病院では35~43%であったが、MSMが殆どであったクリニックでは61.5%であった(表11、図6)。HIV検査の受けやすい時

間としては、クリニック受検者は平日夜間、土曜日が76.9%、次いで日曜日が69.2%であった。また、クリニック検査受検者は性感染症既往を有する割合が46.2%と他の検査機関と比して高い傾向にあった(表12、図7)。

図6 検査機関別生涯の受検経験

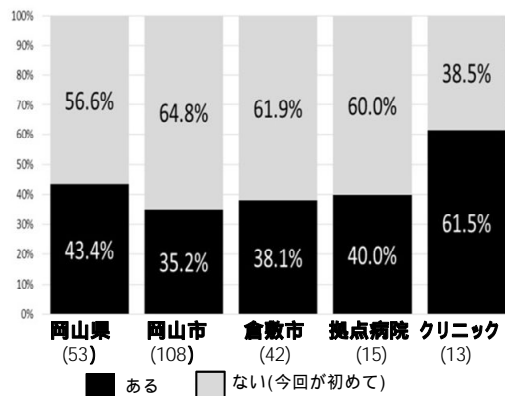


図7 検査機関別 クラミジアや淋病、梅毒などの性感染症既往

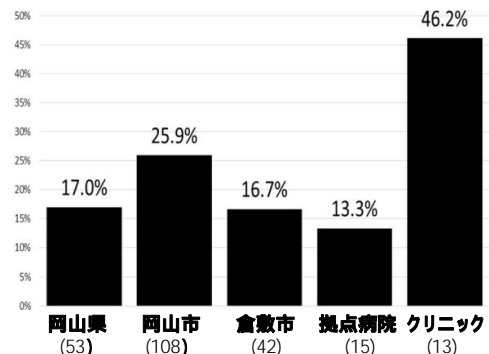
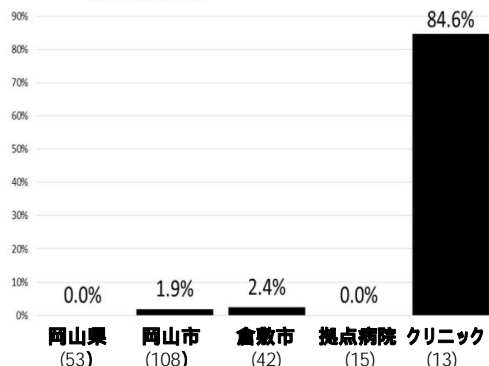


図8 検査機関別 もんげー性病検査認知割合



D. 考察

保健所の HIV 抗体検査では、初めての受検者が全体で 65.3%と極めて高い割合であった。MSM でも 38.5%であり、MSM 以外の男性や女性に比べ低いものの、都市部の MSM と比べるとやや高く、岡山県における MSM の受検行動を促進していく必要があると考えられる。

クリニック検査キャンペーンは、地域のクリニックが MSM を対象とする HIV 検査に協力してくれたことで実施が可能となった。クリニック検査キャンペーンの回答者数は少なく、結果の解釈は慎重にする必要があるが、保健所受検者と比べると、性感染症既往歴が高く、HIV や性感染症の感染リスクの高い層を巻き込んだ可能性がある。また、これまでの受検場所でクリニックを利用した人はおらず、クリニック検査キャンペーンで初めてクリニックを利用したことが明らかとなった。さらに検査の受けやすい曜日については、保健所で受検した MSM に比べて、平日日中を選択した割合が低かった。保健所で実施している時間帯では受けにくい人たちが、クリニックでの検査を利用していたものとする。

本キャンペーンでの受検者は少ない人数であったが、HIV 陽性判明割合は 6.7%であった。HIV 感染の増加傾向が報告されている中国・四国地域において、MSM への HIV 感染対策の一環として、本検査キャンペーンを今後も継続するとともに、他の地域にも拡大していくことが望まれる。

保健所の受検者で、7～9月に受検した人の中に「もんげー性病検査」を見た人が 1.5%あった（図 8）。クリニック検査キャンペーンの実施が、MSM の保健所での受検にもつながる可能性が考えられ、このキャンペーンを継続する場合は、この点も観察する必要がある。

MSM における広報は商業施設のステークホルダーや当事者との関係構築を経て徐々に浸透していくものであるが、都市部と同様の方法だけでなく、地方の特性を考慮した広報を

進めていく必要がある。本キャンペーンではその基盤となる行政・医療者・CBO 当事者の連携体制が構築されはじめたところであり、今後も継続的な関係を構築していく必要がある。なお、本事業は意見交換会のち、第 2 弾のキャンペーンを実施中である。

E. 結論

岡山県、岡山市、倉敷市は、MSM を対象に啓発活動に取り組む CBO・HaaT えひめ、MASH 大阪と協力関係を構築し、エイズ拠点病院および泌尿器科クリニック（3 施設）の協力を得て、MSM 向けのクリニック検査キャンペーンを実施した。CBO との共同で、MSM 向けの広報資料を作成し、岡山の当事者団体と連携して地域の MSM への広報を行い、クリニック検査への誘導を図った。本研究では、岡山県・岡山市・倉敷市の保健所、拠点病院、クリニックの HIV 抗体検査受検者を対象に実施した質問紙調査により、地方における MSM へのエイズ対策事例として、その効果を HIV 抗体検査受検者調査で評価した。

F. 発表論文等

1. 論文

- 1) Nigel S, Jane K, Noriyo K, Satoshi S, Michiko T, Ross B, Seiichi I: Everywhere in Japan: an international approach to working with commercial gay businesses in HIV prevention. Health Promotion International, doi: 10.1093/heapro/dav096, 1-13, 2015.

2. 学会発表（国内）

- 1) 佐々木由理、市川誠一、塩野徳史、金子典代、萬田和志．全国 8 都府県の保健所等と郵送 HIV 抗体検査受検者の特性について．第 29 回日本エイズ学会学術集会・総会、2015、東京．
- 2) 細井舞子、安井典子、青木理恵、安保貴行、

松村直樹、奥町彰礼、廣川秀徹、半羽宏之、松本健二、後藤大輔、町登志雄、宮田りりい、塩野徳史。ゲイ・バイセクシュアル男性における HIV 検査受検経験及び関連する要因。第 29 回日本エイズ学会学術集会・総会、2015、東京。

- 3) 後藤大輔、町登志雄、宮田りりい、伴仲昭彦、鬼塚哲郎、塩野徳史、安井典子、細井舞子。コミュニティセンターdistaにおける HIV 抗体検査の意義。第 29 回日本エイズ学会学術集会・総会、2015、東京。
- 4) 町登志雄、後藤大輔、宮田りりい、伴仲昭彦、鬼塚哲郎、塩野徳史、安井典子、細井舞子。コミュニティセンターdista来場者の特性。第 29 回日本エイズ学会学術集会・総会、2015、東京。
- 5) 伴仲昭彦、鬼塚哲郎、大畑泰次郎、塩野徳史、町登志雄、後藤大輔。コミュニティセンターdistaにおける中高年層 MSM 来場者

誘致プログラム「南界堂茶会」の効果評価。第 29 回日本エイズ学会学術集会・総会、2015、東京。

- 6) 塩野徳史、金子典代、市川誠一、伴仲昭彦、鬼塚哲郎、町登志雄、後藤大輔、宮田りりい。近畿地域在住の MSM (Men who have sex with men) における初性交時の予防行動に関連した要因-10 年間の変化-。第 29 回日本エイズ学会学術集会・総会、2015、東京。
- 7) 川畑拓也、森治代、小島洋子、駒野淳、古林敬一、岩佐厚、田端運久、亀岡博、中村幸生、杉本賢二、近藤雅彦、高田昌彦、菅野展史、塩野徳史、柴田敏之。MSM 向け HIV 即日抗体検査における急性感染期の抗体陰性例の検出。第 29 回日本エイズ学会学術集会・総会、2015、東京。

表1 岡山県内における HIV 抗体検査受検者の調査概要

| | 2月 | | 3月 | | 4月 | | 5月 | | 6月 | | 7月 | | 8月 | | 9月 | | 合計 | | |
|----------------|------------------|-------------|------------------|-------------|------------------|-------------|------------------|-------------|------------------|-------------|------------------|-------------|------------------|-------------|------------------|-------------|------------------|-------------|-------------|
| | 受 検 者 数 | 回 収 数 | 受 検 者 数 | 回 収 数 | 受 検 者 数 | 回 収 数 | 受 検 者 数 | 回 収 数 | 受 検 者 数 | 回 収 数 | 受 検 者 数 | 回 収 数 | 受 検 者 数 | 回 収 数 | 受 検 者 数 | 回 収 数 | 受 検 者 数 | 回 収 数 | 回 収 率 |
| 保健所 | 69 | 65 | 97 | 90 | 75 | 71 | 65 | 64 | 138 | 126 | 68 | 63 | 68 | 63 | 82 | 77 | 662 | 619 | 93.5% |
| 備前保健所 | 14 | 13 | 6 | 5 | 12 | 12 | 12 | 9 | 19 | 17 | 11 | 9 | 9 | 8 | 11 | 11 | 94 | 84 | 89.4% |
| 備前保健所東備支所 | 0 | 0 | 0 | 0 | 0 | 0 | 0 | 0 | 0 | 0 | 0 | 0 | 0 | 0 | 0 | 0 | 0 | 0 | 0% |
| 備中保健所 | 1 | 1 | 2 | 2 | 3 | 3 | 6 | 6 | 1 | 1 | 1 | 1 | 0 | 0 | 3 | 3 | 17 | 17 | 100% |
| 備中保健所井笠支所 | 4 | 2 | 0 | 0 | 0 | 0 | 0 | 0 | 0 | 0 | 1 | 1 | 4 | 2 | 2 | 1 | 11 | 6 | 54.5% |
| 備北保健所 | 0 | 0 | 2 | 2 | 0 | 0 | 0 | 0 | 0 | 0 | 0 | 0 | 1 | 1 | 0 | 0 | 3 | 3 | 100% |
| 備北保健所新見支所 | 0 | 0 | 1 | 1 | 0 | 0 | 0 | 1 | 1 | 0 | 0 | 0 | 0 | 0 | 0 | 0 | 2 | 2 | 100% |
| 真庭保健所 | 0 | 0 | 1 | 0 | 1 | 0 | 0 | 0 | 0 | 0 | 0 | 0 | 0 | 0 | 0 | 0 | 2 | 0 | 0.0% |
| 美作保健所 | 4 | 4 | 5 | 5 | 3 | 3 | 5 | 5 | 4 | 4 | 6 | 6 | 6 | 6 | 3 | 3 | 36 | 36 | 100% |
| 美作保健所勝英支所 | 0 | 0 | 2 | 2 | 0 | 0 | 0 | 0 | 0 | 0 | 1 | 1 | 0 | 0 | 0 | 0 | 3 | 3 | 100% |
| 岡山市保健所 | 30 | 29 | 44 | 44 | 42 | 40 | 27 | 25 | 46 | 39 | 42 | 39 | 39 | 37 | 34 | 32 | 304 | 285 | 93.8% |
| 倉敷市保健所 | 16 | 16 | 34 | 29 | 14 | 13 | 15 | 18 | 67 | 65 | 6 | 6 | 9 | 9 | 29 | 27 | 190 | 183 | 96.3% |
| 拠点病院 | | | | | | | | | | | 29 | | 28 | | 19 | | 76 | 15 | 19.7% |
| 川崎医科大学付属病院 | | | | | | | | | | | 2 | | 6 | | 6 | | 14 | 0 | |
| 岡山大学病院 | | | | | | | | | | | 0 | | 0 | | 0 | | 0 | 0 | |
| 岡山医療センター | | | | | | | | | | | 1 | | 1 | | 0 | | 2 | 0 | |
| 岡山済生会総合病院 | | | | | | | | | | | 1 | | 0 | | 0 | | 1 | 0 | |
| 岡山赤十字病院 | | | | | | | | | | | 2 | | 0 | | 0 | | 2 | 0 | |
| 倉敷中央病院 | | | | | | | | | | | 3 | | 4 | | 1 | | 8 | 0 | |
| 岡山労災病院 | | | | | | | | | | | 3 | | 2 | | 1 | | 6 | 0 | |
| 南岡山医療センター | | | | | | | | | | | 0 | | 1 | | 2 | | 3 | 0 | |
| 川崎病院 | | | | | | | | | | | 13 | | 14 | | 8 | | 35 | 0 | |
| 津山中央病院 | | | | | | | | | | | 4 | | 0 | | 1 | | 5 | 0 | |
| クリニック検査キャンペーン | | | | | | | | | | | | | 1 | 1 | 14 | 12 | 15 | 13 | 86.7% |
| よこやま腎泌尿器科クリニック | | | | | | | | | | | | | 1 | 1 | 8 | 8 | 9 | 9 | 100% |
| イマイクリニック | | | | | | | | | | | | | 0 | 0 | 2 | 2 | 2 | 2 | 100% |
| ふちもとクリニック | | | | | | | | | | | | | 0 | 0 | 4 | 2 | 4 | 2 | 50.0% |

表 2 四半期別・保健所受検者の基本属性 (2015 年 2 月～9 月まで)

| | | 四半期 | | | | | | 合計 | Pearson χ² | |
|--------|-----------------|-------|--------|-------|--------|-------|--------|-----|---------------|------|
| | | 2月-3月 | | 4月-6月 | | 7月-9月 | | | | |
| 性指向別3群 | | | | | | | | | | |
| | MSM以外の男性 | 91 | 58.7% | 149 | 57.1% | 131 | 64.5% | 371 | 59.9% | 0.07 |
| | 女性 | 47 | 30.3% | 78 | 29.9% | 55 | 27.1% | 180 | 29.1% | |
| | MSM | 17 | 11.0% | 34 | 13.0% | 14 | 6.9% | 65 | 10.5% | |
| | 不明(性別がその他または不明) | 0 | 0.0% | 0 | 0.0% | 3 | 1.5% | 3 | 0.5% | |
| 合計 | | 155 | 100.0% | 261 | 100.0% | 203 | 100.0% | 619 | 100.0% | |
| 性別 | | | | | | | | | | |
| | 男性 | 108 | 69.7% | 183 | 70.1% | 145 | 71.4% | 436 | 70.4% | 0.36 |
| | 女性 | 47 | 30.3% | 78 | 29.9% | 55 | 27.1% | 180 | 29.1% | |
| | その他 | 0 | 0.0% | 0 | 0.0% | 1 | 0.5% | 1 | 0.2% | |
| | 無回答 | 0 | 0.0% | 0 | 0.0% | 2 | 1.0% | 2 | 0.3% | |
| 合計 | | 155 | 100.0% | 261 | 100.0% | 203 | 100.0% | 619 | 100.0% | |
| 居住地 | | | | | | | | | | |
| | 岡山市 | 78 | 50.3% | 120 | 46.0% | 101 | 49.8% | 299 | 48.3% | 0.17 |
| | 倉敷市 | 38 | 24.5% | 86 | 33.0% | 44 | 21.7% | 168 | 27.1% | |
| | 県南東部 | 10 | 6.5% | 17 | 6.5% | 10 | 4.9% | 37 | 6.0% | |
| | 県南西部 | 10 | 6.5% | 9 | 3.4% | 12 | 5.9% | 31 | 5.0% | |
| | 高梁/新見/真庭/津山/英田 | 12 | 7.7% | 14 | 5.4% | 19 | 9.4% | 45 | 7.3% | |
| | 県外・無回答 | 7 | 4.5% | 15 | 5.7% | 17 | 8.4% | 39 | 6.3% | |
| 合計 | | 155 | 100.0% | 261 | 100.0% | 203 | 100.0% | 619 | 100.0% | |
| 年齢層 | | | | | | | | | | |
| | 19歳以下 | 6 | 3.9% | 9 | 3.4% | 5 | 2.5% | 20 | 3.2% | 0.27 |
| | 20-29歳 | 58 | 37.4% | 87 | 33.3% | 79 | 38.9% | 224 | 36.2% | |
| | 30-39歳 | 48 | 31.0% | 88 | 33.7% | 75 | 36.9% | 211 | 34.1% | |
| | 40-49歳 | 20 | 12.9% | 40 | 15.3% | 28 | 13.8% | 88 | 14.2% | |
| | 50-59歳 | 11 | 7.1% | 14 | 5.4% | 11 | 5.4% | 36 | 5.8% | |
| | 60歳以上 | 9 | 5.8% | 20 | 7.7% | 2 | 1.0% | 31 | 5.0% | |
| | 無回答 | 3 | 1.9% | 3 | 1.1% | 3 | 1.5% | 9 | 1.5% | |
| 合計 | | 155 | 100.0% | 261 | 100.0% | 203 | 100.0% | 619 | 100.0% | |

表3 四半期別・保健所受検者の検査行動、年齢層について (2015年2月～9月まで)

| | | 四半期 | | | | | | 合計 | | Pearson χ ² |
|---------------------------------------|-----|--------|-----|--------|-----|--------|-----|--------|-------------|---------------------------|
| | | 2月-3月 | | 4月-6月 | | 7月-9月 | | | | |
| 今回を除いて、これまでにHIV検査（エイズ検査）を受けたことがありますか？ | | | | | | | | | | |
| ある | 47 | 30.3% | 91 | 34.9% | 77 | 37.9% | 215 | 34.7% | 0.33 | |
| ない(今回初めて) | 108 | 69.7% | 170 | 65.1% | 126 | 62.1% | 405 | 65.3% | | |
| 合計 | 155 | 100.0% | 261 | 100.0% | 203 | 100.0% | 619 | 100.0% | | |
| 今回を除いて、一番最近に受けたHIV検査（エイズ検査）はいつでしたか？ | | | | | | | | | | |
| 過去1年間 | 15 | 31.9% | 21 | 23.1% | 19 | 24.7% | 55 | 25.6% | 0.67 | |
| 過去1～2年前(過去1年より以前) | 11 | 23.4% | 33 | 36.3% | 24 | 31.2% | 68 | 31.6% | | |
| 過去3年以上前 | 21 | 44.7% | 35 | 38.5% | 32 | 41.6% | 88 | 40.9% | | |
| 無回答 | 0 | 0.0% | 2 | 2.2% | 2 | 2.6% | 4 | 1.9% | | |
| 合計 | 47 | 100.0% | 91 | 100.0% | 77 | 100.0% | 215 | 100.0% | | |
| これまでのHIV検査受検場所(複数回答) | | | | | | | | | | |
| 保健所 | 38 | 80.9% | 71 | 78.0% | 61 | 79.2% | 170 | 79.1% | 0.99 | |
| エイズ治療拠点病院 | 3 | 6.4% | 3 | 3.3% | 2 | 2.6% | 8 | 3.7% | 0.87 | |
| 病院・診療所・クリニック | 12 | 25.5% | 18 | 19.8% | 16 | 20.8% | 46 | 21.4% | 0.95 | |
| 郵送検査 | 0 | 0.0% | 0 | 0.0% | 0 | 0.0% | 0 | 0.0% | - | |
| 保健所 | 0 | 0.0% | 1 | 1.1% | 0 | 0.0% | 1 | 0.5% | 0.84 | |
| 合計 | 47 | 100.0% | 91 | 100.0% | 77 | 100.0% | 215 | 100.0% | | |
| HIV検査(エイズ検査)で受けやすいのはどれですか?(複数回答) | | | | | | | | | | |
| 平日日中 | 51 | 32.9% | 92 | 35.2% | 74 | 36.5% | 217 | 35.1% | 0.18 | |
| 平日夜間 | 76 | 49.0% | 121 | 46.4% | 94 | 46.3% | 291 | 47.0% | 0.19 | |
| 土曜日 | 62 | 40.0% | 99 | 37.9% | 78 | 38.4% | 239 | 38.6% | 0.20 | |
| 日曜日 | 64 | 41.3% | 116 | 44.4% | 81 | 39.9% | 261 | 42.2% | 0.12 | |
| その他 | 2 | 1.3% | 11 | 4.2% | 2 | 1.0% | 15 | 2.4% | 0.02 | |
| 合計 | 155 | 100.0% | 261 | 100.0% | 203 | 100.0% | 619 | 100.0% | | |

表 4 四半期別・保健所受検者の性行動、性感染症既往について (2015 年 2 月～9 月まで)

| | 四半期 | | | | | | | | 合計 | Pearson χ ² |
|---|-------|--------|-------|--------|-------|--------|-----|--------|------|---------------------------|
| | 2月-3月 | | 4月-6月 | | 7月-9月 | | | | | |
| あなたはこれまでにセックスをしたことがありますか？ | | | | | | | | | | |
| ある | 151 | 97.4% | 259 | 99.2% | 201 | 99.0% | 611 | 98.7% | 0.46 | |
| ない | 3 | 1.9% | 2 | 0.8% | 1 | 0.5% | 6 | 1.0% | | |
| 無回答 | 1 | 0.6% | 0 | 0.0% | 1 | 0.5% | 2 | 0.3% | | |
| 合計 | 155 | 100.0% | 261 | 100.0% | 203 | 100.0% | 619 | 100.0% | | |
| あなたがこれまでにセックスをした相手の性別は以下のどれにあてはまりますか？ | | | | | | | | | | |
| 男性のみ | 51 | 32.9% | 88 | 33.7% | 61 | 30.0% | 200 | 32.3% | 0.35 | |
| 女性のみ | 87 | 56.1% | 145 | 55.6% | 130 | 64.0% | 362 | 58.5% | | |
| 男性と女性両方 | 11 | 7.1% | 23 | 8.8% | 8 | 3.9% | 42 | 6.8% | | |
| 性交経験なし | 4 | 2.6% | 2 | 0.8% | 2 | 1.0% | 8 | 1.3% | | |
| 無回答 | 2 | 1.3% | 3 | 1.1% | 2 | 1.0% | 7 | 1.1% | | |
| 合計 | 155 | 100.0% | 261 | 100.0% | 203 | 100.0% | 619 | 100.0% | | |
| あなたはこれまでにクラミジアや淋病、梅毒などの性感染症にかかったことはありますか？ | | | | | | | | | | |
| ある | 28 | 18.1% | 73 | 28.0% | 44 | 21.7% | 145 | 23.4% | 0.11 | |
| ない | 118 | 76.1% | 181 | 69.3% | 155 | 76.4% | 454 | 73.3% | | |
| 性交経験なし | 4 | 2.6% | 2 | 0.8% | 2 | 1.0% | 8 | 1.3% | | |
| 無回答 | 5 | 3.2% | 5 | 1.9% | 2 | 1.0% | 12 | 1.9% | | |
| 合計 | 155 | 100.0% | 261 | 100.0% | 203 | 100.0% | 619 | 100.0% | | |
| 過去6ヶ月間に相手にお金を払ってセックスをしたことがありますか？ | | | | | | | | | | |
| ある | 44 | 28.4% | 58 | 22.2% | 70 | 34.5% | 172 | 27.8% | 0.07 | |
| ない | 106 | 68.4% | 198 | 75.9% | 129 | 63.5% | 433 | 70.0% | | |
| 性交経験なし | 4 | 2.6% | 2 | 0.8% | 2 | 1.0% | 8 | 1.3% | | |
| 無回答 | 1 | 0.6% | 3 | 1.1% | 2 | 1.0% | 6 | 1.0% | | |
| 合計 | 155 | 100.0% | 261 | 100.0% | 203 | 100.0% | 619 | 100.0% | | |
| 過去6ヶ月間に相手からお金をもらってセックスをしたことがありますか？ | | | | | | | | | | |
| ある | 11 | 7.1% | 4 | 1.5% | 6 | 3.0% | 21 | 3.4% | 0.05 | |
| ない | 136 | 87.7% | 249 | 95.4% | 191 | 94.1% | 576 | 93.1% | | |
| 性交経験なし | 4 | 2.6% | 2 | 0.8% | 2 | 1.0% | 8 | 1.3% | | |
| 無回答 | 4 | 2.6% | 6 | 2.3% | 4 | 2.0% | 14 | 2.3% | | |
| 合計 | 155 | 100.0% | 261 | 100.0% | 203 | 100.0% | 619 | 100.0% | | |

表5 四半期別・保健所受検者の検査情報の認知 (2015年2月～9月まで)

| | | 四半期 | | | | | | 合計 | | Pearson χ ² |
|--|------------|-------|--------|-------|--------|-------|--------|-----|--------|---------------------------|
| | | 2月-3月 | | 4月-6月 | | 7月-9月 | | | | |
| 保健所 | | | | | | | | | | |
| | 岡山県 | 37 | 23.9% | 61 | 23.4% | 53 | 26.1% | 151 | 24.4% | <0.01 |
| | 岡山市 | 73 | 47.1% | 104 | 39.8% | 108 | 53.2% | 285 | 46.0% | |
| | 倉敷市 | 45 | 29.0% | 96 | 36.8% | 42 | 20.7% | 183 | 29.6% | |
| 合計 | | 155 | 100.0% | 261 | 100.0% | 203 | 100.0% | 619 | 100.0% | |
| あなたは検査広報カードをみたことがありますか？ | | | | | | | | | | |
| | ある | 11 | 7.1% | 19 | 7.3% | 12 | 5.9% | 42 | 6.8% | 0.83 |
| | ない | 142 | 91.6% | 241 | 92.3% | 189 | 93.1% | 572 | 92.4% | |
| | 無回答 | 2 | 1.3% | 1 | 0.4% | 2 | 1.0% | 5 | 0.8% | |
| 合計 | | 155 | 100.0% | 261 | 100.0% | 203 | 100.0% | 619 | 100.0% | |
| 検査広報カードをどこで見ましたか？(複数回答) | | | | | | | | | | |
| | トイレ | 5 | 45.5% | 6 | 31.6% | 4 | 36.4% | 15 | 36.6% | 0.75 |
| | 会社 | 0 | 0.0% | 0 | 0.0% | 1 | 9.1% | 1 | 2.4% | 0.25 |
| | 学校・大学 | 2 | 18.2% | 1 | 5.3% | 0 | 0.0% | 3 | 7.3% | 0.23 |
| | 病院 | 0 | 0.0% | 2 | 10.5% | 4 | 36.4% | 6 | 14.6% | 0.04 |
| | クラブイベント | 3 | 27.3% | 2 | 10.5% | 0 | 0.0% | 5 | 12.2% | 0.14 |
| | ゲイバー | 4 | 36.4% | 6 | 31.6% | 1 | 9.1% | 11 | 26.8% | 0.29 |
| | その他 | 2 | 18.2% | 4 | 21.1% | 5 | 45.5% | 11 | 26.8% | 0.26 |
| 合計 | | 11 | 100.0% | 19 | 100.0% | 11 | 100.0% | 41 | 100.0% | |
| あなたは検査に来る前に、以下の印刷物やロゴ、ホームページなどを見たことがありますか？(複数回答) | | | | | | | | | | |
| | 岡山県のホームページ | 24 | 15.5% | 33 | 12.6% | 37 | 18.2% | 94 | 15.2% | 0.25 |
| | 岡山市のホームページ | 31 | 20.0% | 33 | 12.6% | 38 | 18.7% | 102 | 16.5% | 0.09 |
| | 倉敷市のホームページ | 17 | 11.0% | 32 | 12.3% | 16 | 7.9% | 65 | 10.5% | 0.30 |
| | あうとぴーち | 3 | 1.9% | 4 | 1.5% | 1 | 0.5% | 8 | 1.3% | 0.44 |
| | HaaTえひめ | 4 | 2.6% | 10 | 3.8% | 3 | 1.5% | 17 | 2.7% | 0.30 |
| | fight!! | 2 | 1.3% | 5 | 1.9% | 3 | 1.5% | 10 | 1.6% | 0.87 |
| | やる!プロジェクト | 2 | 1.3% | 1 | 0.4% | 2 | 1.0% | 5 | 0.8% | 0.57 |
| | もんげー性病検査 | 項目なし | | 項目なし | | 3 | 1.5% | 3 | 1.5% | - |
| 合計 | | 155 | 100.0% | 261 | 100.0% | 203 | 100.0% | 619 | 100.0% | |

表6 四半期別・保健所受検者の検査に対する評価 (2015年2月～9月まで)

| | | 四半期 | | | | | | 合計 | | Pearson χ ² |
|--------------------------------|-------|-------|--------|-------|--------|-------|--------|-----|--------|---------------------------|
| | | 2月-3月 | | 4月-6月 | | 7月-9月 | | | | |
| 検査満足度 1) 話し方・言葉づかいはどうでしたか? | | | | | | | | | | |
| | とても満足 | 129 | 83.2% | 229 | 87.7% | 185 | 91.1% | 543 | 87.7% | 0.30 |
| | やや満足 | 21 | 13.5% | 27 | 10.3% | 16 | 7.9% | 64 | 10.3% | |
| | やや不満 | 2 | 1.3% | 2 | 0.8% | 2 | 1.0% | 6 | 1.0% | |
| | とても不満 | 0 | 0.0% | 0 | 0.0% | 0 | 0.0% | 0 | 0.0% | |
| | 無回答 | 3 | 1.9% | 3 | 1.1% | 0 | 0.0% | 6 | 1.0% | |
| 合計 | | 155 | 100.0% | 261 | 100.0% | 203 | 100.0% | 619 | 100.0% | |
| 検査満足度 2) 質問しやすい雰囲気についてはどうでしたか? | | | | | | | | | | |
| | とても満足 | 130 | 83.9% | 223 | 85.4% | 183 | 90.1% | 536 | 86.6% | 0.33 |
| | やや満足 | 19 | 12.3% | 33 | 12.6% | 18 | 8.9% | 70 | 11.3% | |
| | やや不満 | 3 | 1.9% | 2 | 0.8% | 2 | 1.0% | 7 | 1.1% | |
| | とても不満 | 0 | 0.0% | 0 | 0.0% | 0 | 0.0% | 0 | 0.0% | |
| | 無回答 | 3 | 1.9% | 3 | 1.1% | 0 | 0.0% | 6 | 1.0% | |
| 合計 | | 155 | 100.0% | 261 | 100.0% | 203 | 100.0% | 619 | 100.0% | |
| 検査満足度 3) 安心できる雰囲気についてはどうでしたか? | | | | | | | | | | |
| | とても満足 | 125 | 80.6% | 218 | 83.5% | 181 | 89.2% | 524 | 84.7% | 0.23 |
| | やや満足 | 22 | 14.2% | 33 | 12.6% | 21 | 10.3% | 76 | 12.3% | |
| | やや不満 | 5 | 3.2% | 6 | 2.3% | 1 | 0.5% | 12 | 1.9% | |
| | とても不満 | 0 | 0.0% | 1 | 0.4% | 0 | 0.0% | 1 | 0.2% | |
| | 無回答 | 3 | 1.9% | 3 | 1.1% | 0 | 0.0% | 6 | 1.0% | |
| 合計 | | 155 | 100.0% | 261 | 100.0% | 203 | 100.0% | 619 | 100.0% | |
| 検査満足度 4) プライバシー保護についてはどうでしたか? | | | | | | | | | | |
| | とても満足 | 120 | 77.4% | 201 | 77.0% | 165 | 81.3% | 486 | 78.5% | 0.93 |
| | やや満足 | 25 | 16.1% | 44 | 16.9% | 28 | 13.8% | 97 | 15.7% | |
| | やや不満 | 7 | 4.5% | 11 | 4.2% | 8 | 3.9% | 26 | 4.2% | |
| | とても不満 | 0 | 0.0% | 1 | 0.4% | 0 | 0.0% | 1 | 0.2% | |
| | 無回答 | 3 | 1.9% | 4 | 1.5% | 2 | 1.0% | 9 | 1.5% | |
| 合計 | | 155 | 100.0% | 261 | 100.0% | 203 | 100.0% | 619 | 100.0% | |

表7 保健所受検者のMSM以外男性・女性・MSMの比較-検査行動について
(2015年2月～9月、性別が不明またはその他の回答者除く)

| | | 性指向別3群 | | | | | | 合計 | | Pearson χ ² |
|---------------------------------------|-------------------|--------|--------|-----|--------|-----|--------|-----|--------|---------------------------|
| | | MSM以外の | | 女性 | | MSM | | | | |
| 四半期 | | | | | | | | | | |
| | 2015年2月-3月 | 91 | 24.5% | 47 | 26.1% | 17 | 26.2% | 155 | 25.2% | 0.23 |
| | 2015年4月-6月 | 149 | 40.2% | 78 | 43.3% | 34 | 52.3% | 261 | 42.4% | |
| | 2015年7月-9月 | 131 | 35.3% | 55 | 30.6% | 14 | 21.5% | 200 | 32.5% | |
| 合計 | | 371 | 100.0% | 180 | 100.0% | 65 | 100.0% | 616 | 100.0% | |
| 保健所 | | | | | | | | | | |
| | 岡山県 | 96 | 25.9% | 37 | 20.6% | 16 | 24.6% | 149 | 24.2% | 0.24 |
| | 岡山市 | 168 | 45.3% | 92 | 51.1% | 24 | 36.9% | 284 | 46.1% | |
| | 倉敷市 | 107 | 28.8% | 51 | 28.3% | 25 | 38.5% | 183 | 29.7% | |
| 合計 | | 371 | 100.0% | 180 | 100.0% | 65 | 100.0% | 616 | 100.0% | |
| 年齢層 | | | | | | | | | | |
| | 19歳以下 | 4 | 1.1% | 9 | 5.0% | 7 | 10.8% | 20 | 3.2% | <0.01 |
| | 20-29歳 | 104 | 28.0% | 92 | 51.1% | 27 | 41.5% | 223 | 36.2% | |
| | 30-39歳 | 144 | 38.8% | 54 | 30.0% | 12 | 18.5% | 210 | 34.1% | |
| | 40-49歳 | 59 | 15.9% | 16 | 8.9% | 13 | 20.0% | 88 | 14.3% | |
| | 50-59歳 | 31 | 8.4% | 3 | 1.7% | 2 | 3.1% | 36 | 5.8% | |
| | 60歳以上 | 25 | 6.7% | 3 | 1.7% | 3 | 4.6% | 31 | 5.0% | |
| | 無回答 | 4 | 1.1% | 3 | 1.7% | 1 | 1.5% | 8 | 1.3% | |
| 合計 | | 371 | 100.0% | 180 | 100.0% | 65 | 100.0% | 616 | 100.0% | |
| 今回を除いて、これまでにHIV検査（エイズ検査）を受けたことがありますか？ | | | | | | | | | | |
| | ある | 116 | 31.3% | 57 | 31.7% | 40 | 61.5% | 213 | 34.6% | <0.01 |
| | ない(今回初めて) | 255 | 68.7% | 123 | 68.3% | 25 | 38.5% | 403 | 65.4% | |
| 合計 | | 371 | 100.0% | 180 | 100.0% | 65 | 100.0% | 616 | 100.0% | |
| 今回を除いて、一番最近に受けたHIV検査（エイズ検査）はいつでしたか？ | | | | | | | | | | |
| | 過去1年間 | 26 | 22.4% | 13 | 22.8% | 16 | 40.0% | 55 | 25.8% | 0.16 |
| | 過去1～2年前(過去1年より以前) | 40 | 34.5% | 14 | 24.6% | 13 | 32.5% | 67 | 31.5% | |
| | 過去3年以上前 | 48 | 41.4% | 28 | 49.1% | 11 | 27.5% | 87 | 40.8% | |
| | 無回答 | 2 | 1.7% | 2 | 3.5% | 0 | 0.0% | 4 | 1.9% | |
| 合計 | | 116 | 100.0% | 57 | 100.0% | 40 | 100.0% | 213 | 100.0% | |
| これまでのHIV検査受検場所(複数回答) | | | | | | | | | | |
| | 保健所 | 91 | 78.4% | 40 | 70.2% | 37 | 92.5% | 168 | 78.9% | 0.12 |
| | エイズ治療拠点病院 | 4 | 3.4% | 0 | 0.0% | 4 | 10.0% | 8 | 3.8% | 0.10 |
| | 病院・診療所・クリニック | 22 | 19.0% | 20 | 35.1% | 4 | 10.0% | 46 | 21.6% | 0.02 |
| | 郵送検査 | 0 | 0.0% | 0 | 0.0% | 0 | 0.0% | 0 | 0.0% | - |
| | その他 | 0 | 0.0% | 1 | 1.8% | 0 | 0.0% | 1 | 0.5% | 0.39 |
| 合計 | | 116 | 100.0% | 57 | 100.0% | 40 | 100.0% | 213 | 100.0% | |
| HIV検査(エイズ検査)で受けやすいのはどれですか?(複数回答) | | | | | | | | | | |
| | 平日日中 | 119 | 32.1% | 74 | 41.1% | 22 | 33.8% | 215 | 34.9% | 0.23 |
| | 平日夜間 | 159 | 42.9% | 95 | 52.8% | 36 | 55.4% | 290 | 47.1% | 0.10 |
| | 土曜日 | 145 | 39.1% | 66 | 36.7% | 27 | 41.5% | 238 | 38.6% | 0.82 |
| | 日曜日 | 156 | 42.0% | 75 | 41.7% | 29 | 44.6% | 260 | 42.2% | 0.88 |
| | その他 | 5 | 1.3% | 5 | 2.8% | 5 | 7.7% | 15 | 2.4% | 0.03 |
| 合計 | | 371 | 100.0% | 180 | 100.0% | 65 | 100.0% | 616 | 100.0% | |

表 8 保健所受検者の MSM 以外男性・女性・MSM の比較 - 性行動について
(2015 年 2 月～9 月、性別が不明またはその他の回答者除く)

| | 性指向別3群 | | | | | | | | 合計 | Pearson χ ² |
|---|--------|-----|--------|-----|--------|----|--------|-----|--------|---------------------------|
| | MSM以外の | | 女性 | | MSM | | | | | |
| あなたはこれまでにセックスをしたことがありますか？ | | | | | | | | | | |
| | ある | 365 | 98.4% | 179 | 99.4% | 65 | 100.0% | 609 | 98.9% | 0.70 |
| | ない | 5 | 1.3% | 1 | 0.6% | 0 | 0.0% | 6 | 1.0% | |
| | 無回答 | 1 | 0.3% | 0 | 0.0% | 0 | 0.0% | 1 | 0.2% | |
| 合計 | | 371 | 100.0% | 180 | 100.0% | 65 | 100.0% | 616 | 100.0% | |
| あなたはこれまでにクラミジアや淋病、梅毒などの性感染症にかかったことはありますか？ | | | | | | | | | | |
| | ある | 71 | 19.1% | 54 | 30.0% | 20 | 30.8% | 145 | 23.5% | 0.07 |
| | ない | 287 | 77.4% | 122 | 67.8% | 44 | 67.7% | 453 | 73.5% | |
| | 性交経験なし | 6 | 1.6% | 1 | 0.6% | 0 | 0.0% | 7 | 1.1% | |
| | 無回答 | 7 | 1.9% | 3 | 1.7% | 1 | 1.5% | 11 | 1.8% | |
| 合計 | | 371 | 100.0% | 180 | 100.0% | 65 | 100.0% | 616 | 100.0% | |
| 過去6ヶ月間に相手にお金を払ってセックスをしたことがありますか？ | | | | | | | | | | |
| | ある | 160 | 43.1% | 1 | 0.6% | 11 | 16.9% | 172 | 27.9% | <0.01 |
| | ない | 201 | 54.2% | 177 | 98.3% | 54 | 83.1% | 432 | 70.1% | |
| | 性交経験なし | 6 | 1.6% | 1 | 0.6% | 0 | 0.0% | 7 | 1.1% | |
| | 無回答 | 4 | 1.1% | 1 | 0.6% | 0 | 0.0% | 5 | 0.8% | |
| 合計 | | 371 | 100.0% | 180 | 100.0% | 65 | 100.0% | 616 | 100.0% | |
| 過去6ヶ月間に相手からお金をもらってセックスをしたことがありますか？ | | | | | | | | | | |
| | ある | 6 | 1.6% | 12 | 6.7% | 3 | 4.6% | 21 | 3.4% | 0.01 |
| | ない | 347 | 93.5% | 166 | 92.2% | 62 | 95.4% | 575 | 93.3% | |
| | 性交経験なし | 6 | 1.6% | 1 | 0.6% | 0 | 0.0% | 7 | 1.1% | |
| | 無回答 | 12 | 3.2% | 1 | 0.6% | 0 | 0.0% | 13 | 2.1% | |
| 合計 | | 371 | 100.0% | 180 | 100.0% | 65 | 100.0% | 616 | 100.0% | |

表 9 保健所受検者の MSM 以外男性・女性・MSM の比較 - 検査の広報認知について
(2015 年 2 月～9 月、性別が不明またはその他の回答者除く)

| 性指向別3群 | | | | | | | | | | Pearson χ ² |
|--|-----|--------|-----|--------|----|--------|-----|--------|-------|---------------------------|
| MSM以外の | | | | 女性 | | MSM | | 合計 | | |
| あなたは検査広報カードをみたことがありますか？ | | | | | | | | | | |
| ある | 16 | 4.3% | 7 | 3.9% | 18 | 27.7% | 41 | 6.7% | <0.01 | |
| ない | 353 | 95.1% | 170 | 94.4% | 47 | 72.3% | 570 | 92.5% | | |
| 無回答 | 2 | 0.5% | 3 | 1.7% | 0 | 0.0% | 5 | 0.8% | | |
| 合計 | 371 | 100.0% | 180 | 100.0% | 65 | 100.0% | 616 | 100.0% | | |
| あなたは検査に来る前に、以下の印刷物やロゴ、ホームページなどを見たことがありますか？(複数回答) | | | | | | | | | | |
| 岡山県のホームページ | 54 | 14.6% | 28 | 15.6% | 12 | 18.5% | 94 | 15.3% | 0.72 | |
| 岡山市のホームページ | 61 | 16.4% | 26 | 14.4% | 15 | 23.1% | 102 | 16.6% | 0.27 | |
| 倉敷市のホームページ | 40 | 10.8% | 11 | 6.1% | 14 | 21.5% | 65 | 10.6% | <0.01 | |
| あうとぴーち | 0 | 0.0% | 0 | 0.0% | 8 | 12.3% | 8 | 1.3% | <0.01 | |
| HaaTえひめ | 0 | 0.0% | 0 | 0.0% | 17 | 26.2% | 17 | 2.8% | <0.01 | |
| fight!! | 1 | 0.3% | 0 | 0.0% | 9 | 13.8% | 10 | 1.6% | <0.01 | |
| やる!プロジェクト | 2 | 0.5% | 0 | 0.0% | 3 | 4.6% | 5 | 0.8% | <0.01 | |
| もんげー性病検査 | 1 | 0.8% | 1 | 1.8% | 1 | 7.1% | 3 | 1.5% | 0.17 | |
| 合計 | 131 | 100.0% | 55 | 100.0% | 14 | 100.0% | 200 | 100.0% | | |

表 10 検査機関別 HIV 抗体検査受検者の基本属性について (2015 年 7 月～9 月まで)

| | | 岡山県 | | 岡山市 | | 倉敷市 | | 拠点病院 | | クリニック | | 合計 | | Pearson χ² |
|--------|-----------------|-----|--------|-----|--------|-----|--------|------|--------|-------|--------|-----|--------|---------------|
| 性指向別3群 | | | | | | | | | | | | | | |
| | MSM以外の男性 | 35 | 66.0% | 71 | 65.7% | 25 | 59.5% | 11 | 73.3% | 1 | 7.7% | 143 | 61.9% | <0.01 |
| | 女性 | 11 | 20.8% | 31 | 28.7% | 13 | 31.0% | 2 | 13.3% | 0 | 0.0% | 57 | 24.7% | |
| | MSM | 5 | 9.4% | 5 | 4.6% | 4 | 9.5% | 2 | 13.3% | 12 | 92.3% | 28 | 12.1% | |
| | 不明(性別がその他または不明) | 2 | 3.8% | 1 | 0.9% | 0 | 0.0% | 0 | 0.0% | 0 | 0.0% | 3 | 1.3% | |
| 合計 | | 53 | 100.0% | 108 | 100.0% | 42 | 100.0% | 15 | 100.0% | 13 | 100.0% | 231 | 100.0% | |
| 性別 | | | | | | | | | | | | | | |
| | 男性 | 40 | 75.5% | 76 | 70.4% | 29 | 69.0% | 13 | 86.7% | 13 | 100.0% | 171 | 74.0% | 0.43 |
| | 女性 | 11 | 20.8% | 31 | 28.7% | 13 | 31.0% | 2 | 13.3% | 0 | 0.0% | 57 | 24.7% | |
| | その他 | 1 | 1.9% | 0 | 0.0% | 0 | 0.0% | 0 | 0.0% | 0 | 0.0% | 1 | 0.4% | |
| | 無回答 | 1 | 1.9% | 1 | 0.9% | 0 | 0.0% | 0 | 0.0% | 0 | 0.0% | 2 | 0.9% | |
| 合計 | | 53 | 100.0% | 108 | 100.0% | 42 | 100.0% | 15 | 100.0% | 13 | 100.0% | 231 | 100.0% | |
| 居住地 | | | | | | | | | | | | | | |
| | 岡山市 | 13 | 24.5% | 86 | 79.6% | 2 | 4.8% | 5 | 33.3% | 8 | 61.5% | 114 | 49.4% | <0.01 |
| | 倉敷市 | 11 | 20.8% | 8 | 7.4% | 25 | 59.5% | 4 | 26.7% | 3 | 23.1% | 51 | 22.1% | |
| | 県南東部 | 2 | 3.8% | 5 | 4.6% | 3 | 7.1% | 2 | 13.3% | 0 | 0.0% | 12 | 5.2% | |
| | 県南西部 | 4 | 7.5% | 2 | 1.9% | 6 | 14.3% | 2 | 13.3% | 0 | 0.0% | 14 | 6.1% | |
| | 高梁/新見/真庭/津山/英田 | 16 | 30.2% | 2 | 1.9% | 1 | 2.4% | 1 | 6.7% | 0 | 0.0% | 20 | 8.7% | |
| | 県外・無回答 | 7 | 13.2% | 5 | 4.6% | 5 | 11.9% | 1 | 6.7% | 2 | 15.4% | 20 | 8.7% | |
| 合計 | | 53 | 100.0% | 108 | 100.0% | 42 | 100.0% | 15 | 100.0% | 13 | 100.0% | 231 | 100.0% | |
| 年齢層 | | | | | | | | | | | | | | |
| | 19歳以下 | 2 | 3.8% | 2 | 1.9% | 1 | 2.4% | 0 | 0.0% | 0 | 0.0% | 5 | 2.2% | 0.01 |
| | 20-29歳 | 17 | 32.1% | 45 | 41.7% | 17 | 40.5% | 5 | 33.3% | 4 | 30.8% | 88 | 38.1% | |
| | 30-39歳 | 24 | 45.3% | 39 | 36.1% | 12 | 28.6% | 4 | 26.7% | 5 | 38.5% | 84 | 36.4% | |
| | 40-49歳 | 4 | 7.5% | 16 | 14.8% | 8 | 19.0% | 2 | 13.3% | 4 | 30.8% | 34 | 14.7% | |
| | 50-59歳 | 6 | 11.3% | 3 | 2.8% | 2 | 4.8% | 1 | 6.7% | 0 | 0.0% | 12 | 5.2% | |
| | 60歳以上 | 0 | 0.0% | 2 | 1.9% | 0 | 0.0% | 3 | 20.0% | 0 | 0.0% | 5 | 2.2% | |
| | 無回答 | 0 | 0.0% | 1 | 0.9% | 2 | 4.8% | 0 | 0.0% | 0 | 0.0% | 3 | 1.3% | |
| 合計 | | 53 | 100.0% | 108 | 100.0% | 42 | 100.0% | 15 | 100.0% | 13 | 100.0% | 231 | 100.0% | |

* 参加施設：岡山県 9 保健所、岡山市保健所、倉敷市保健所、拠点病院 10 ヶ所、クリニック(クリニック検査キャンペーン)3 ヶ所

表 11 検査機関別 HIV 抗体検査受検者の受検行動について (2015 年 7 月～9 月まで)

| | 岡山県 | | 岡山市 | | 倉敷市 | | 拠点病院 | | クリニック | | 合計 | | Pearson χ^2 |
|---------------------------------------|-----|--------|-----|--------|-----|--------|------|--------|-------|--------|-----|--------|---------------------|
| 受検月 | | | | | | | | | | | | | |
| 7月 | 18 | 34.0% | 39 | 36.1% | 6 | 14.3% | 6 | 40.0% | 0 | 0.0% | 69 | 29.9% | <0.01 |
| 8月 | 17 | 32.1% | 37 | 34.3% | 9 | 21.4% | 6 | 40.0% | 0 | 0.0% | 69 | 29.9% | |
| 9月 | 18 | 34.0% | 32 | 29.6% | 27 | 64.3% | 3 | 20.0% | 13 | 100.0% | 93 | 40.3% | |
| 合計 | 53 | 100.0% | 108 | 100.0% | 42 | 100.0% | 15 | 100.0% | 13 | 100.0% | 231 | 100.0% | |
| 今回を除いて、これまでにHIV検査（エイズ検査）を受けたことがありますか？ | | | | | | | | | | | | | |
| ある | 23 | 43.4% | 38 | 35.2% | 16 | 38.1% | 6 | 40.0% | 8 | 61.5% | 91 | 39.4% | 0.43 |
| ない(今回初めて) | 30 | 56.6% | 70 | 64.8% | 26 | 61.9% | 9 | 60.0% | 5 | 38.5% | 140 | 60.6% | |
| 合計 | 53 | 100.0% | 108 | 100.0% | 42 | 100.0% | 15 | 100.0% | 13 | 100.0% | 231 | 100.0% | |
| 今回を除いて、一番最近に受けたHIV検査（エイズ検査）はいつでしたか？ | | | | | | | | | | | | | |
| 過去1年間 | 5 | 21.7% | 8 | 21.1% | 6 | 37.5% | 3 | 50.0% | 2 | 25.0% | 24 | 26.4% | 0.85 |
| 過去1～2年前(過去1年より以前) | 8 | 34.8% | 12 | 31.6% | 4 | 25.0% | 1 | 16.7% | 3 | 37.5% | 28 | 30.8% | |
| 過去3年以上前 | 9 | 39.1% | 18 | 47.4% | 5 | 31.3% | 2 | 33.3% | 3 | 37.5% | 37 | 40.7% | |
| 無回答 | 1 | 4.3% | 0 | 0.0% | 1 | 6.3% | 0 | 0.0% | 0 | 0.0% | 2 | 2.2% | |
| 合計 | 23 | 100.0% | 38 | 100.0% | 16 | 100.0% | 6 | 100.0% | 8 | 100.0% | 91 | 100.0% | |
| これまでのHIV検査受検場所(複数回答) | | | | | | | | | | | | | |
| 保健所 | 18 | 78.3% | 30 | 78.9% | 13 | 81.3% | 4 | 66.7% | 7 | 87.5% | 72 | 79.1% | 0.83 |
| エイズ治療拠点病院 | 0 | 0.0% | 1 | 2.6% | 1 | 6.3% | 2 | 33.3% | 2 | 25.0% | 6 | 6.6% | |
| 病院・診療所・クリニック | 4 | 17.4% | 9 | 23.7% | 3 | 18.8% | 4 | 66.7% | 0 | 0.0% | 20 | 22.0% | 0.13 |
| 郵送検査 | 0 | 0.0% | 0 | 0.0% | 0 | 0.0% | 1 | 16.7% | 0 | 0.0% | 1 | 1.1% | 0.03 |
| その他 | 0 | 0.0% | 0 | 0.0% | 0 | 0.0% | 0 | 0.0% | 0 | 0.0% | 0 | 0.0% | - |
| 合計 | 23 | 100.0% | 38 | 100.0% | 16 | 100.0% | 6 | 100.0% | 8 | 100.0% | 91 | 100.0% | |
| HIV検査(エイズ検査)で受けやすいのはどれですか?(複数回答) | | | | | | | | | | | | | |
| 平日日中 | 22 | 41.5% | 39 | 36.1% | 13 | 31.0% | 5 | 33.3% | 4 | 30.8% | 83 | 35.9% | 0.85 |
| 平日夜間 | 19 | 35.8% | 50 | 46.3% | 25 | 59.5% | 5 | 33.3% | 10 | 76.9% | 109 | 47.2% | 0.03 |
| 土曜日 | 20 | 37.7% | 45 | 41.7% | 13 | 31.0% | 9 | 60.0% | 10 | 76.9% | 97 | 42.0% | 0.03 |
| 日曜日 | 21 | 39.6% | 46 | 42.6% | 14 | 33.3% | 10 | 66.7% | 9 | 69.2% | 100 | 43.3% | 0.06 |
| その他 | 0 | 0.0% | 2 | 1.9% | 0 | 0.0% | 0 | 0.0% | 1 | 7.7% | 3 | 1.3% | 0.21 |
| 合計 | 53 | 100.0% | 108 | 100.0% | 42 | 100.0% | 15 | 100.0% | 13 | 100.0% | 231 | 100.0% | |

* 参加施設：岡山県 9 保健所、岡山市保健所、倉敷市保健所、拠点病院 10 ヶ所、クリニック(クリニック検査キャンペーン)3 ヶ所

表 12 検査機関別 HIV 抗体検査受検者の性行動について (2015 年 7 月～9 月まで)

| | 岡山県 | | 岡山市 | | 倉敷市 | | 拠点病院 | | クリニック | | 合計 | | Pearson χ ² | |
|---|-----|--------|-----|--------|-----|--------|------|--------|-------|--------|-----|--------|---------------------------|--|
| あなたはこれまでにセックスをしたことがありますか？ | | | | | | | | | | | | | | |
| ある | 53 | 100.0% | 106 | 98.1% | 42 | 100.0% | 15 | 100.0% | 13 | 100.0% | 229 | 99.1% | 0.97 | |
| ない | 0 | 0.0% | 1 | 0.9% | 0 | 0.0% | 0 | 0.0% | 0 | 0.0% | 1 | 0.4% | | |
| 無回答 | 0 | 0.0% | 1 | 0.9% | 0 | 0.0% | 0 | 0.0% | 0 | 0.0% | 1 | 0.4% | | |
| 合計 | 53 | 100.0% | 108 | 100.0% | 42 | 100.0% | 15 | 100.0% | 13 | 100.0% | 231 | 100.0% | | |
| あなたがこれまでにセックスをした相手の性別は以下のどれにあてはまりますか？ | | | | | | | | | | | | | | |
| 男性のみ | 14 | 26.4% | 32 | 29.6% | 15 | 35.7% | 2 | 13.3% | 4 | 30.8% | 67 | 29.0% | <0.01 | |
| 女性のみ | 35 | 66.0% | 70 | 64.8% | 25 | 59.5% | 11 | 73.3% | 1 | 7.7% | 142 | 61.5% | | |
| 男性と女性両方 | 3 | 5.7% | 3 | 2.8% | 2 | 4.8% | 2 | 13.3% | 8 | 61.5% | 18 | 7.8% | | |
| 性交経験なし | 0 | 0.0% | 2 | 1.9% | 0 | 0.0% | 0 | 0.0% | 0 | 0.0% | 2 | 0.9% | | |
| 無回答 | 1 | 1.9% | 1 | 0.9% | 0 | 0.0% | 0 | 0.0% | 0 | 0.0% | 2 | 0.9% | | |
| 合計 | 53 | 100.0% | 108 | 100.0% | 42 | 100.0% | 15 | 100.0% | 13 | 100.0% | 231 | 100.0% | | |
| あなたはこれまでにクラミジアや淋病、梅毒などの性感染症にかかったことはありますか？ | | | | | | | | | | | | | | |
| ある | 9 | 17.0% | 28 | 25.9% | 7 | 16.7% | 2 | 13.3% | 6 | 46.2% | 52 | 22.5% | 0.52 | |
| ない | 43 | 81.1% | 77 | 71.3% | 35 | 83.3% | 13 | 86.7% | 7 | 53.8% | 175 | 75.8% | | |
| 性交経験なし | 0 | 0.0% | 2 | 1.9% | 0 | 0.0% | 0 | 0.0% | 0 | 0.0% | 2 | 0.9% | | |
| 無回答 | 1 | 1.9% | 1 | 0.9% | 0 | 0.0% | 0 | 0.0% | 0 | 0.0% | 2 | 0.9% | | |
| 合計 | 53 | 100.0% | 108 | 100.0% | 42 | 100.0% | 15 | 100.0% | 13 | 100.0% | 231 | 100.0% | | |
| 過去6ヶ月間に相手にお金を払ってセックスをしたことがありますか？ | | | | | | | | | | | | | | |
| ある | 19 | 35.8% | 41 | 38.0% | 10 | 23.8% | 項目なし | | 1 | 7.7% | 71 | 30.7% | <0.01 | |
| ない | 33 | 62.3% | 64 | 59.3% | 32 | 76.2% | | | 12 | 92.3% | 141 | 61.0% | | |
| 性交経験なし | 0 | 0.0% | 2 | 1.9% | 0 | 0.0% | | | 0 | 0.0% | 2 | 0.9% | | |
| 無回答 | 1 | 1.9% | 1 | 0.9% | 0 | 0.0% | | | 0 | 0.0% | 17 | 7.4% | | |
| 合計 | 53 | 100.0% | 108 | 100.0% | 42 | 100.0% | | | 13 | 100.0% | 231 | 100.0% | | |
| 過去6ヶ月間に相手からお金をもらってセックスをしたことがありますか？ | | | | | | | | | | | | | | |
| ある | 1 | 1.9% | 4 | 3.7% | 1 | 2.4% | 項目なし | | 1 | 7.7% | 7 | 3.0% | <0.01 | |
| ない | 51 | 96.2% | 100 | 92.6% | 40 | 95.2% | | | 12 | 92.3% | 203 | 87.9% | | |
| 性交経験なし | 0 | 0.0% | 2 | 1.9% | 0 | 0.0% | | | 0 | 0.0% | 2 | 0.9% | | |
| 無回答 | 1 | 1.9% | 2 | 1.9% | 1 | 2.4% | | | 0 | 0.0% | 19 | 8.2% | | |
| 合計 | 53 | 100.0% | 108 | 100.0% | 42 | 100.0% | | | 13 | 100.0% | 231 | 100.0% | | |

* 参加施設：岡山県 9 保健所、岡山市保健所、倉敷市保健所、拠点病院 10 ヶ所、クリニック(クリニック検査キャンペーン)3 ヶ所

表 13 検査機関別 HIV 抗体検査受検者の検査広報の認知について(2015 年 7 月～9 月まで)

| | 岡山県 | | 岡山市 | | 倉敷市 | | 拠点病院 | | クリニック | | 合計 | | Pearson χ² |
|--|-----|--------|-----|--------|-----|--------|------|--------|-------|--------|-----|--------|-----------------|
| あなたは検査広報カードをみたことがありますか? | | | | | | | | | | | | | |
| ある | 3 | 5.7% | 6 | 5.6% | 3 | 7.1% | 0 | 0.0% | 0 | 0.0% | 12 | 5.2% | 0.88 |
| ない | 50 | 94.3% | 101 | 93.5% | 38 | 90.5% | 15 | 100.0% | 13 | 100.0% | 217 | 93.9% | |
| 無回答 | 0 | 0.0% | 1 | 0.9% | 1 | 2.4% | 0 | 0.0% | 0 | 0.0% | 2 | 0.9% | |
| 合計 | 53 | 100.0% | 108 | 100.0% | 42 | 100.0% | 15 | 100.0% | 13 | 100.0% | 231 | 100.0% | |
| どこで見ましたか?(複数回答) | | | | | | | | | | | | | |
| トイレ | 1 | 33.3% | 2 | 33.3% | 1 | 50.0% | - | - | - | - | 4 | 36.4% | 0.91 |
| 会社 | 0 | 0.0% | 1 | 16.7% | 0 | 0.0% | - | - | - | - | 1 | 9.1% | 0.63 |
| 学校・大学 | 0 | 0.0% | 0 | 0.0% | 0 | 0.0% | - | - | - | - | 0 | 0.0% | - |
| 病院 | 1 | 33.3% | 3 | 50.0% | 0 | 0.0% | - | - | - | - | 4 | 36.4% | 0.44 |
| クラブイベント | 0 | 0.0% | 0 | 0.0% | 0 | 0.0% | - | - | - | - | 0 | 0.0% | - |
| ゲイバー | 0 | 0.0% | 1 | 16.7% | 0 | 0.0% | - | - | - | - | 1 | 9.1% | 0.63 |
| その他 | 1 | 33.3% | 2 | 33.3% | 2 | 66.7% | - | - | - | - | 5 | 45.5% | 0.23 |
| 合計 | 3 | 100.0% | 6 | 100.0% | 3 | 100.0% | | | | | 11 | 100.0% | |
| あなたは検査に来る前に、以下の印刷物やロゴ、ホームページなどを見たことがありますか?(複数回答) | | | | | | | | | | | | | |
| 岡山県のホームページ | 14 | 26.4% | 19 | 17.6% | 4 | 9.5% | 3 | 20.0% | 0 | 0.0% | 40 | 17.3% | 0.11 |
| 岡山市のホームページ | 9 | 17.0% | 28 | 25.9% | 1 | 2.4% | 2 | 13.3% | 2 | 15.4% | 42 | 18.2% | 0.02 |
| 倉敷市のホームページ | 3 | 5.7% | 1 | 0.9% | 12 | 28.6% | 1 | 6.7% | 0 | 0.0% | 17 | 7.4% | <0.01 |
| あうとびーち | 0 | 0.0% | 0 | 0.0% | 1 | 2.4% | 0 | 0.0% | 4 | 30.8% | 5 | 2.2% | <0.01 |
| HaaTえひめ | 0 | 0.0% | 2 | 1.9% | 1 | 2.4% | 0 | 0.0% | 4 | 30.8% | 7 | 3.0% | <0.01 |
| fight!! | 1 | 1.9% | 1 | 0.9% | 1 | 2.4% | 0 | 0.0% | 4 | 30.8% | 7 | 3.0% | <0.01 |
| やる!プロジェクト | 1 | 1.9% | 1 | 0.9% | 0 | 0.0% | 0 | 0.0% | 1 | 7.7% | 3 | 1.3% | 0.27 |
| もんげー性病検査 | 0 | 0.0% | 2 | 1.9% | 1 | 2.4% | 0 | 0.0% | 11 | 84.6% | 14 | 6.1% | <0.01 |
| 合計 | 53 | 100.0% | 108 | 100.0% | 42 | 100.0% | 15 | 100.0% | 13 | 100.0% | 231 | 100.0% | |

* 参加施設：岡山県 9 保健所、岡山市保健所、倉敷市保健所、拠点病院 10 ヶ所、クリニック(クリニック検査キャンペーン)3 ヶ所

表 14 検査機関別 HIV 抗体検査受検者の検査に対する評価について(2015 年 7 月～9 月まで)

| | | 岡山県 | | 岡山市 | | 倉敷市 | | 拠点病院 | | クリニック | | 合計 | | Pearson χ ² |
|-------|--------------------------|-----|--------|-----|--------|-----|--------|------|--------|-------|--------|-----|--------|---------------------------|
| 検査満足度 | 1) 話し方・言葉づかいはどうでしたか? | | | | | | | | | | | | | |
| | とても満足 | 47 | 88.7% | 100 | 92.6% | 38 | 90.5% | 11 | 73.3% | 11 | 84.6% | 207 | 89.6% | 0.43 |
| | やや満足 | 5 | 9.4% | 7 | 6.5% | 4 | 9.5% | 4 | 26.7% | 2 | 15.4% | 22 | 9.5% | |
| | やや不満 | 1 | 1.9% | 1 | 0.9% | 0 | 0.0% | 0 | 0.0% | 0 | 0.0% | 2 | 0.9% | |
| | とても不満 | 0 | 0.0% | 0 | 0.0% | 0 | 0.0% | 0 | 0.0% | 0 | 0.0% | 0 | 0.0% | |
| | 無回答 | 0 | 0.0% | 0 | 0.0% | 0 | 0.0% | 0 | 0.0% | 0 | 0.0% | 0 | 0.0% | |
| 合計 | | 53 | 100.0% | 108 | 100.0% | 42 | 100.0% | 15 | 100.0% | 13 | 100.0% | 231 | 100.0% | |
| 検査満足度 | 2) 質問しやすい雰囲気についてはどうでしたか? | | | | | | | | | | | | | |
| | とても満足 | 46 | 86.8% | 99 | 91.7% | 38 | 90.5% | 11 | 73.3% | 10 | 76.9% | 204 | 88.3% | 0.31 |
| | やや満足 | 6 | 11.3% | 8 | 7.4% | 4 | 9.5% | 3 | 20.0% | 3 | 23.1% | 24 | 10.4% | |
| | やや不満 | 1 | 1.9% | 1 | 0.9% | 0 | 0.0% | 1 | 6.7% | 0 | 0.0% | 3 | 1.3% | |
| | とても不満 | 0 | 0.0% | 0 | 0.0% | 0 | 0.0% | 0 | 0.0% | 0 | 0.0% | 0 | 0.0% | |
| | 無回答 | 0 | 0.0% | 0 | 0.0% | 0 | 0.0% | 0 | 0.0% | 0 | 0.0% | 0 | 0.0% | |
| 合計 | | 53 | 100.0% | 108 | 100.0% | 42 | 100.0% | 15 | 100.0% | 13 | 100.0% | 231 | 100.0% | |
| 検査満足度 | 3) 安心できる雰囲気についてはどうでしたか? | | | | | | | | | | | | | |
| | とても満足 | 46 | 86.8% | 97 | 89.8% | 38 | 90.5% | 9 | 60.0% | 11 | 84.6% | 201 | 87.0% | <0.01 |
| | やや満足 | 6 | 11.3% | 11 | 10.2% | 4 | 9.5% | 4 | 26.7% | 2 | 15.4% | 27 | 11.7% | |
| | やや不満 | 1 | 1.9% | 0 | 0.0% | 0 | 0.0% | 2 | 13.3% | 0 | 0.0% | 3 | 1.3% | |
| | とても不満 | 0 | 0.0% | 0 | 0.0% | 0 | 0.0% | 0 | 0.0% | 0 | 0.0% | 0 | 0.0% | |
| | 無回答 | 0 | 0.0% | 0 | 0.0% | 0 | 0.0% | 0 | 0.0% | 0 | 0.0% | 0 | 0.0% | |
| 合計 | | 53 | 100.0% | 108 | 100.0% | 42 | 100.0% | 15 | 100.0% | 13 | 100.0% | 231 | 100.0% | |
| 検査満足度 | 4) プライバシー保護についてはどうでしたか? | | | | | | | | | | | | | |
| | とても満足 | 41 | 77.4% | 92 | 85.2% | 32 | 76.2% | 9 | 60.0% | 7 | 53.8% | 181 | 78.4% | 0.05 |
| | やや満足 | 9 | 17.0% | 14 | 13.0% | 5 | 11.9% | 6 | 40.0% | 5 | 38.5% | 39 | 16.9% | |
| | やや不満 | 2 | 3.8% | 2 | 1.9% | 4 | 9.5% | 0 | 0.0% | 1 | 7.7% | 9 | 3.9% | |
| | とても不満 | 0 | 0.0% | 0 | 0.0% | 0 | 0.0% | 0 | 0.0% | 0 | 0.0% | 0 | 0.0% | |
| | 無回答 | 1 | 1.9% | 0 | 0.0% | 1 | 2.4% | 0 | 0.0% | 0 | 0.0% | 2 | 0.9% | |
| 合計 | | 53 | 100.0% | 108 | 100.0% | 42 | 100.0% | 15 | 100.0% | 13 | 100.0% | 231 | 100.0% | |

* 参加施設：岡山県 9 保健所、岡山市保健所、倉敷市保健所、拠点病院 10 ヶ所、クリニック(クリニック検査キャンペーン)3 ヶ所