

表2 各種目の平均価格：数表（昭和53年度調査時点を100として基準化）

名目価格ベース

適用例	S53調査	S56	S60	S60追改*	H7	H8	H9	H15	H20	H21	H26
A. 殻義手平均	100	80	91	102	120	121	121	121	119	124	128
B. 殻義足平均	100	67	71	83	101	101	102	102	102	105	107
C. 骨格義手平均	100	108	109	102	118	118	118	116	116	117	121
D. 骨格義足平均	100	99	100	98	100	99	103	100	102	102	102
GGPI:国内企業物価指数	100	122.3	121.3	115.6	110.7	108.8	109.5	100.9	113.0	107.0	111.0
GDPデフレーター	100	112.5	122.1	123.9	135.8	135.3	136.4	126.4	119.6	118.1	113.5

実質価格ベース1：平成26年度基準価格。デフレーターは国内企業物価指数・卸売物価指数。

適用例	S53調査	S56	S60	S60追改*	H7	H8	H9	H15	H20	H21	H26
A. 殻義手平均	100	66	75	88	108	111	111	119	106	116	115
B. 殻義足平均	100	54	59	72	91	93	93	101	90	98	97
C. 骨格義手平均	100	88	90	88	106	108	108	115	102	110	109
D. 骨格義足平均	100	81	82	84	90	91	94	99	90	96	92

実質価格ベース2：平成26年度基準価格。デフレーターはGDPデフレーター。

適用例	S53調査	S56	S60	S60追改*	H7	H8	H9	H15	H20	H21	H26
A. 殻義手平均	100	71	75	83	88	89	89	95	100	105	113
B. 殻義足平均	100	59	58	67	75	75	75	81	85	89	94
C. 骨格義手平均	100	96	90	82	87	87	87	92	97	99	107
D. 骨格義足平均	100	88	82	79	73	73	76	79	85	87	90

*S60追改の項は、骨格構造義手・骨格構造義肢、物価指数（国内企業物価指数、GDPデフレーター）は、昭和61年の数値を使用。

※国内企業物価指数のうち平成7年以前の数値は、旧指標に当たる卸売物価指数を用いた。

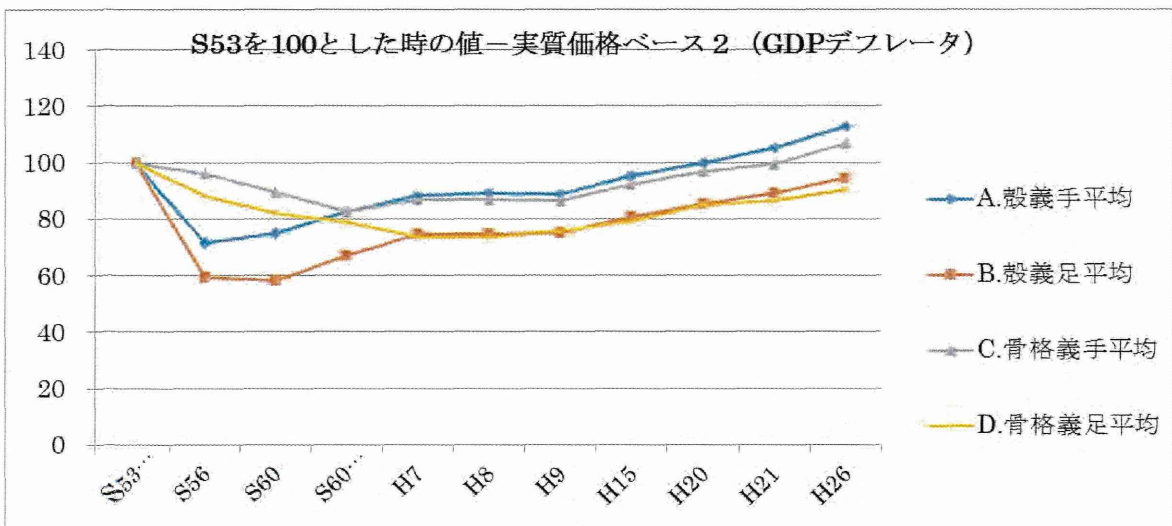
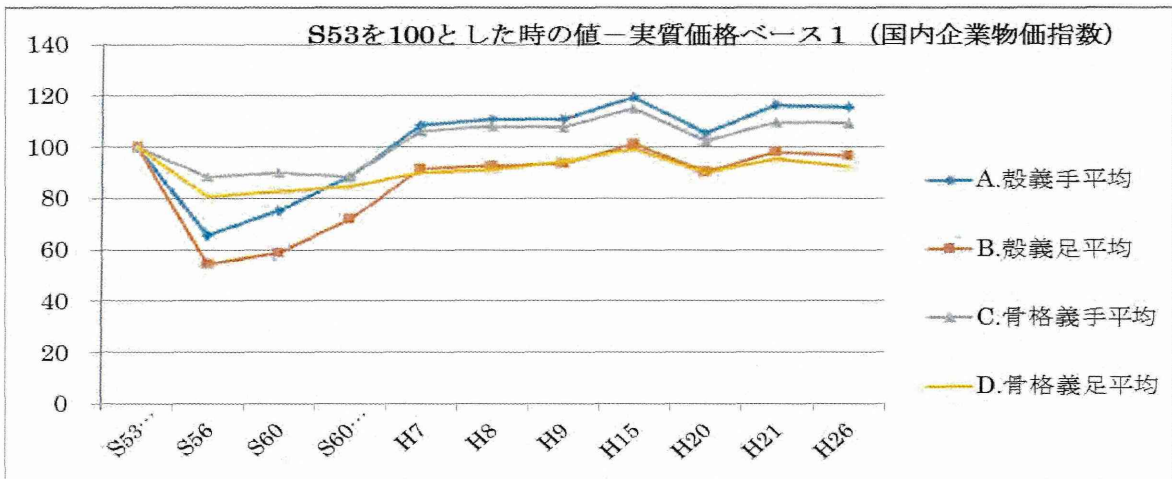
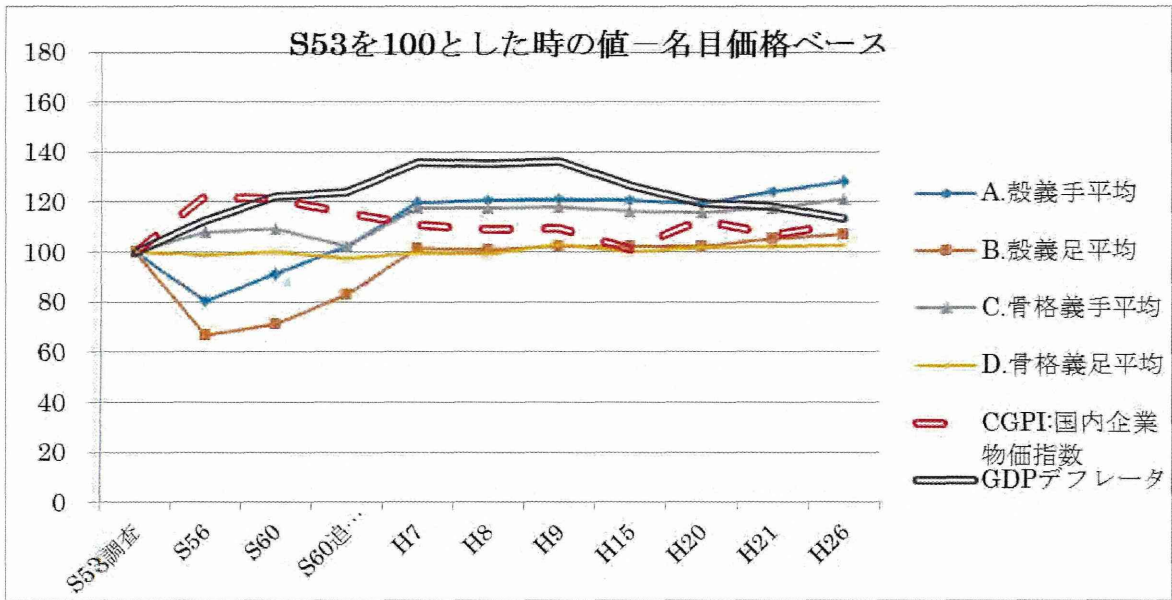


図1 各種目の平均価格：グラフ（昭和53年度調査時点を100として基準化）

III. 学研究成果の刊行に関する一覧表

書籍

著者氏名	論文タイトル名	書籍全体の 編集者名	書 籍 名	出版社名	出版地	出版年	ページ
なし							

雑誌

発表者氏名	論文タイトル名	発表誌名	巻号	ページ	出版年
なし					

IV. 研究成果の刊行物・別刷

なし

本報告書は、厚生労働科学研究費補助金（障害者対策総合研究事業（障害者政策総合研究事業（身体・知的等障害分野））に係る研究事業として、白銀暁が実施した平成27年度「補装具費支給制度における種目の構造と基準額設定のあり方に関する調査研究」の成果を取りまとめたものです。

