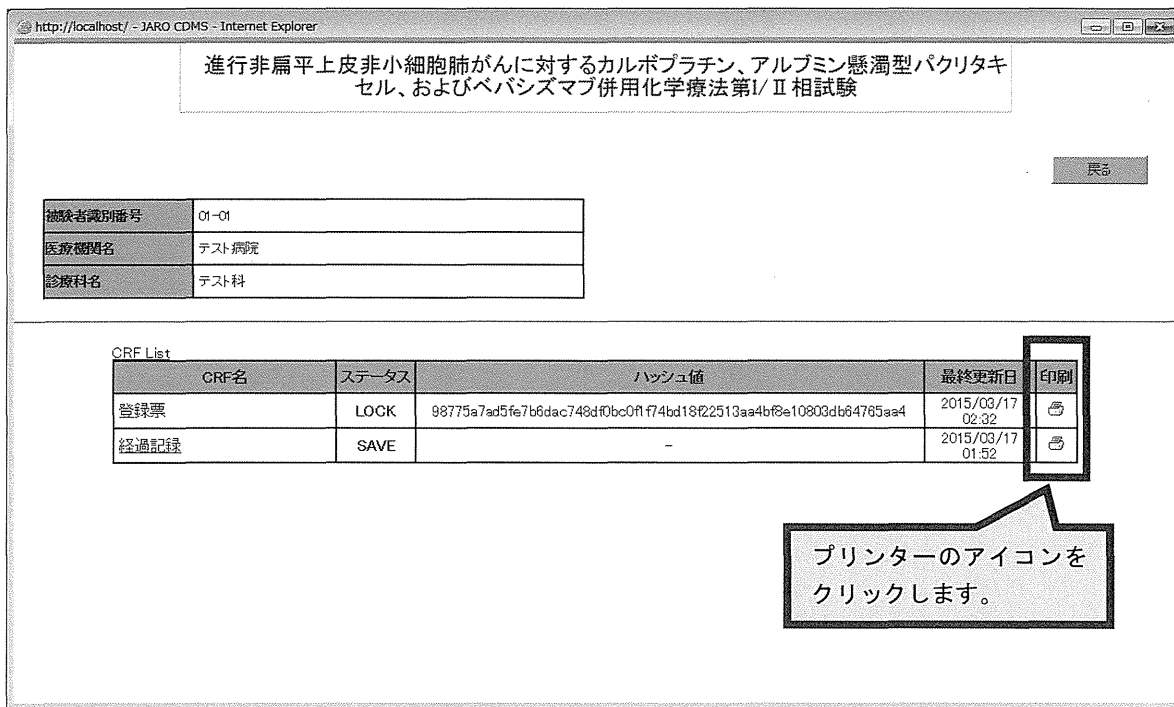


## CRF データを印刷用で表示する

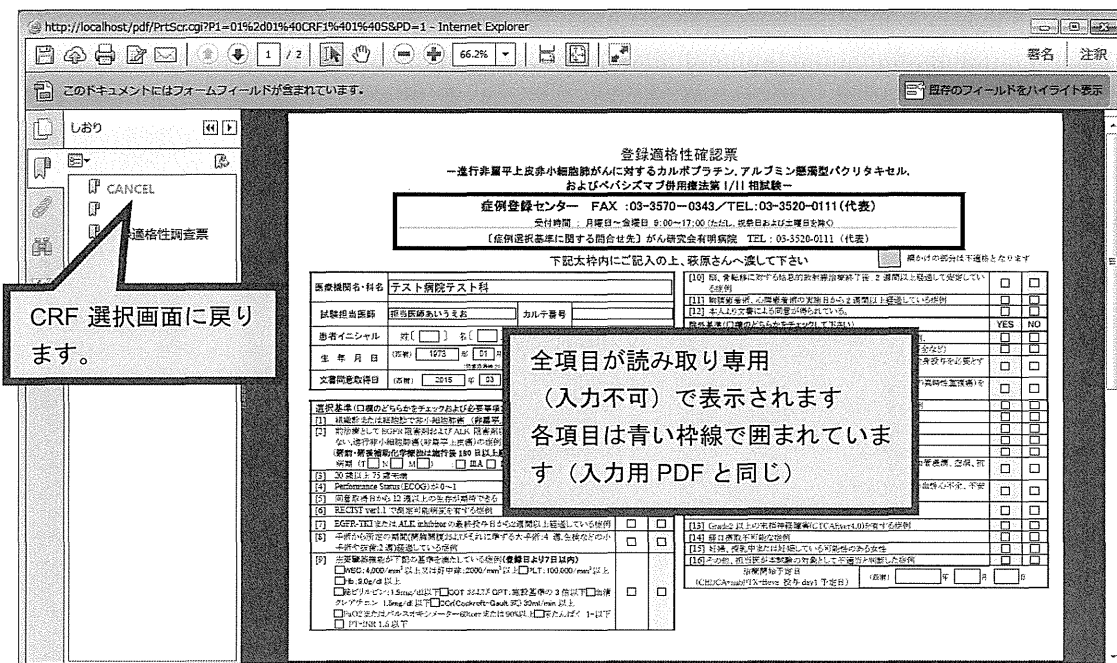
ここでは、保存した CRF データを印刷用に表示する手順について説明します。

本マニュアルでは「登録票」を例にして、説明していきます。

- 1) CRF 選択画面の「印刷」部分にあるアイコンをクリックします。



- 2) ステータスが「SAVE」のときは、以下の様な画面が表示されます。



3) ステータスが「LOCK」の場合は、以下の様な画面が表示されます。

登録適格性確認票  
一進行非扁平上皮非小細胞肺癌に対するカルボプラチン、アルブミン懸濁液パクリタキセル、およびベバシズマブ併用療法第1/11相対試験

症例登録センター FAX :03-3570-0343/TEL:03-3520-0111(代表)  
受付時間: 月曜日~金曜日 9:00~17:00(土日、祭日および土曜日を除く)  
【症例選択基準に関する問合せ先】がん研究会有明病院 TEL: 03-3520-0111 (代表)

下記太枠内にご記入の上、既読さんへ渡して下さい

CRF 選択画面に戻ります。

全項目が読み取り専用 (入力不可) で表示されます  
各項目は青い枠線が非表示になり、  
データのみが表示されます。

ここにハッシュ値が表示されます。

XML DATA:98775a7ad5fe7b6dac748d0bc0f174b18f22513aa4bf9e10803db64765aa4

4) 印刷を行う場合は、画面左上にあるプリンターマークのアイコンをクリックします。

印刷ウィンドウが表示されます。必要に応じて設定を行い、「印刷」ボタンをクリックします。

印刷ウィンドウが表示されます。必要に応じて設定を行い、「印刷」ボタンをクリックします。

印刷

プリンター名: MieraEXONDE00V [プロパティ] [詳細設定] [ヘルプ]

部数: 1 [グレースケール(白黒)で印刷]

印刷するページ:  すべて  現在のページ  ページ指定 [1-2] [詳細オプション]

注釈とフォーム: 文書と注釈

倍率: 96%

ページサイズ処理:  サイズ  ポスター  複数  小冊子

向き:  自動縦/横  縦  横

297.01 x 210.02 ミリ

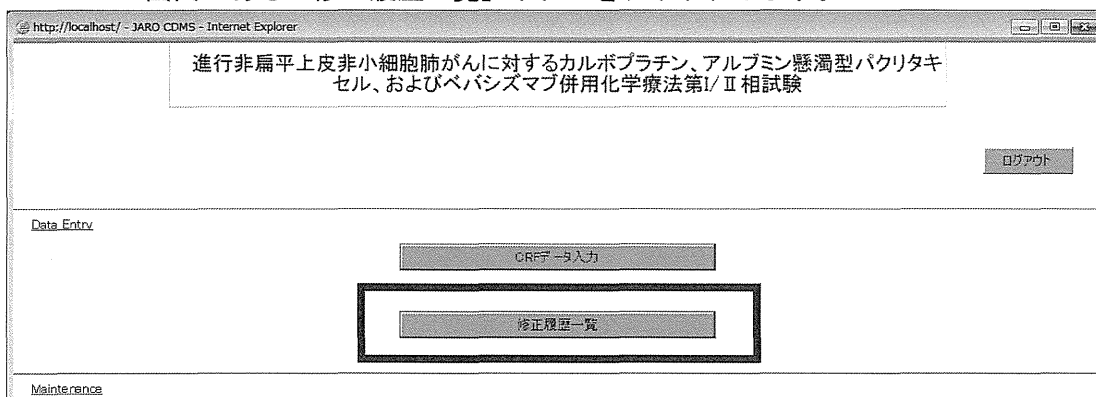
1/2 ページ

[印刷] [キャンセル]

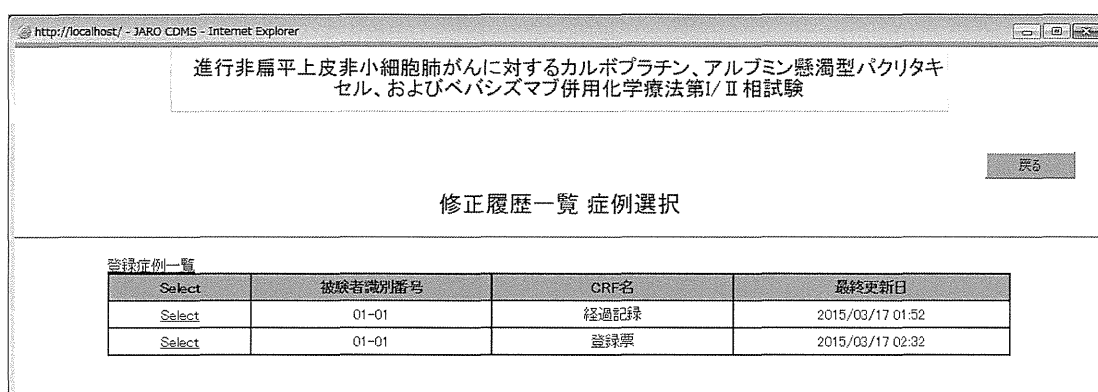
## 修正履歴情報を確認する

ここでは、データ保存時に入力した修正履歴情報を参照する手順について説明します。

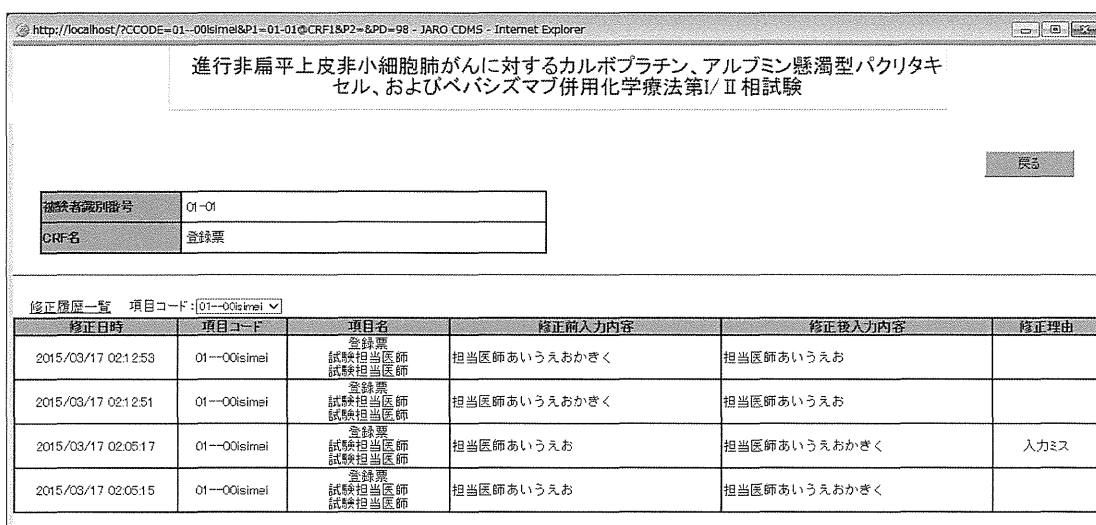
- 1) メニュー画面にある「修正履歴一覧」ボタンをクリックします。



- 2) 症例 CRF 選択画面に遷移します。修正履歴情報を参照する症例および CRF 名を確認し、「Select」リンクをクリックします。



- 3) 修正履歴一覧画面に遷移します。「項目コード」を選択することで、選択した項目に対する修正履歴が一覧表示されます。

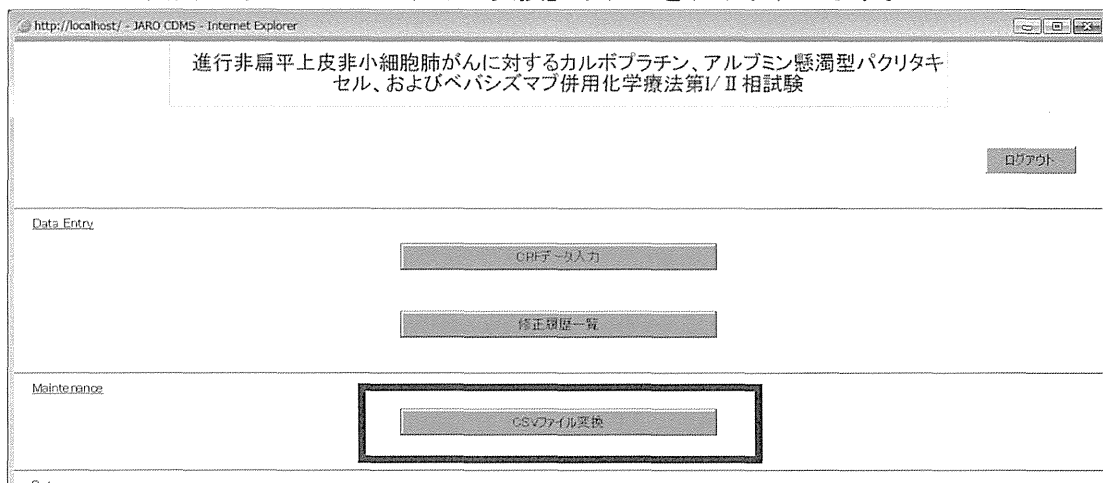


- 4) メニュー画面に戻る場合は「戻る」ボタンをクリックします。

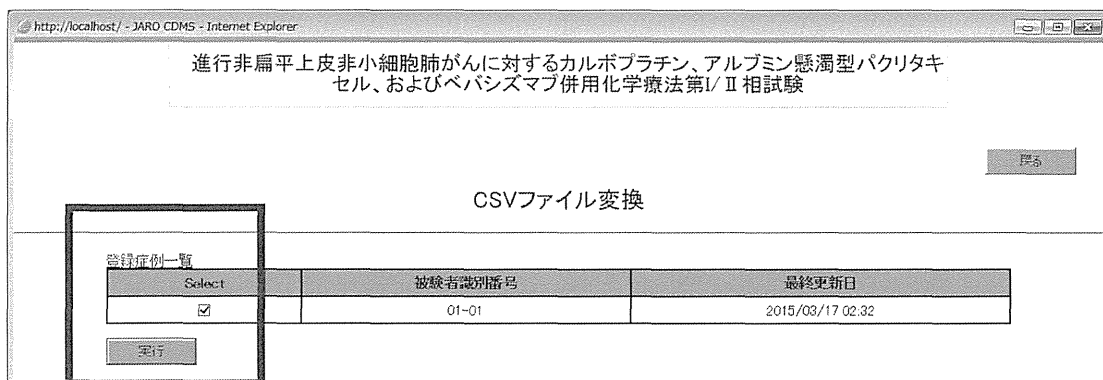
## 入力データをダウンロードする

JARO\_CDMS で保存した入力データは、CSV ファイルとしてダウンロードできます。  
以下、ダウンロード手順について説明します。

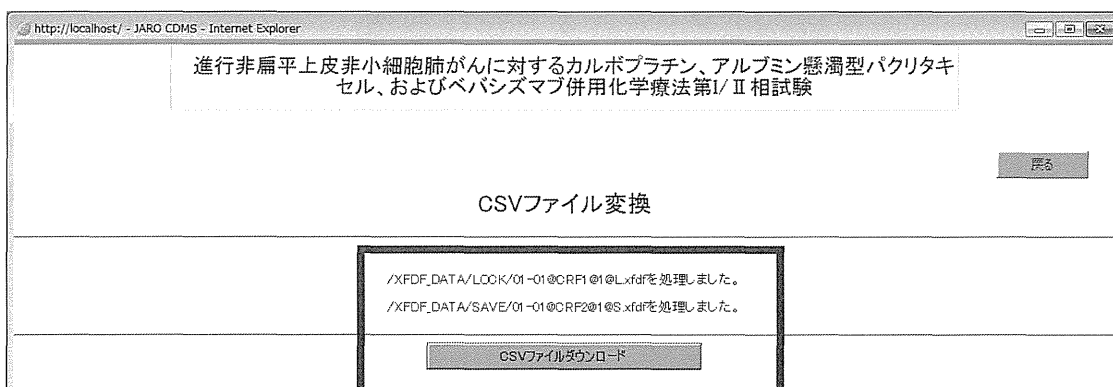
- 1) メニュー画面にある「CSV ファイル変換」ボタンをクリックします。



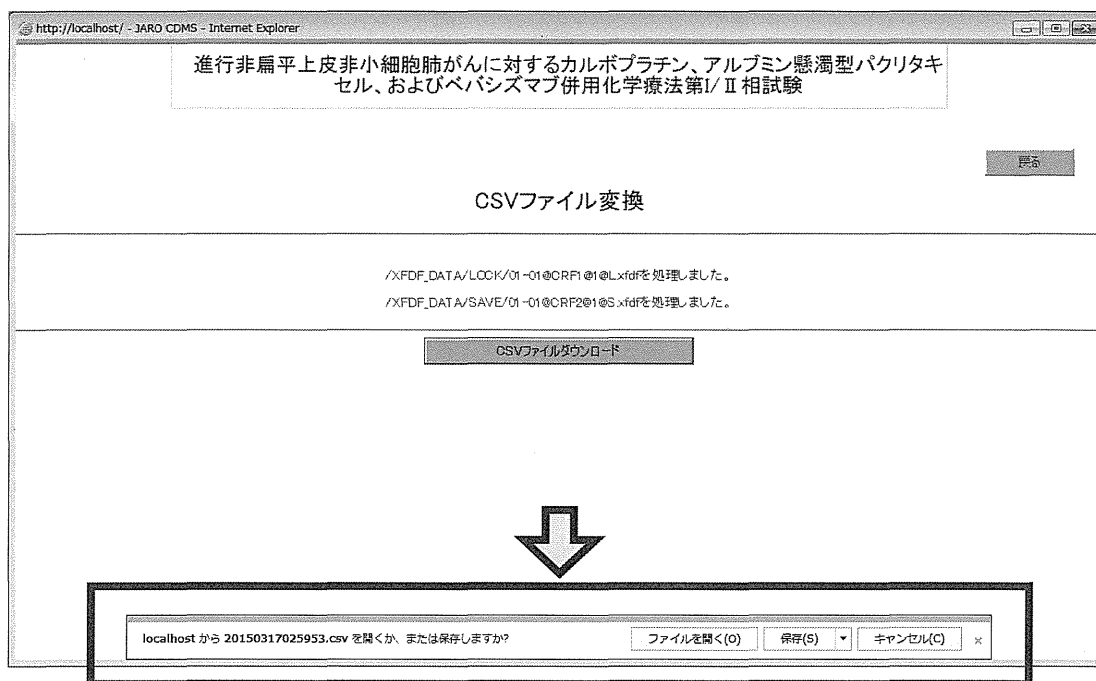
- 2) 症例選択画面に遷移します。ダウンロードする症例を確認し、「Select」欄にあるチェックをクリックして、「実行」ボタンをクリックします。



- 3) CSV ファイル変換処理を行います。処理結果を確認した後、「CSV ファイルダウンロード」ボタンをクリックします。




4) 必要に応じて、ファイルを保存または開く等の操作を実施します。



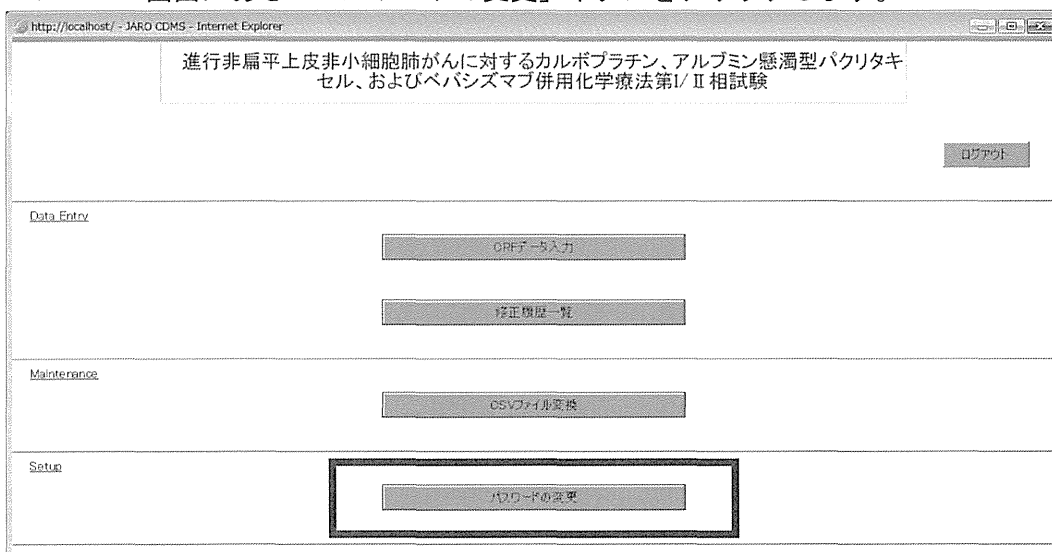
5) メニュー画面に戻る場合は「戻る」ボタンをクリックします。

## ログインパスワードを変更する

ここでは、ログイン時のパスワードを変更する手順について説明します。

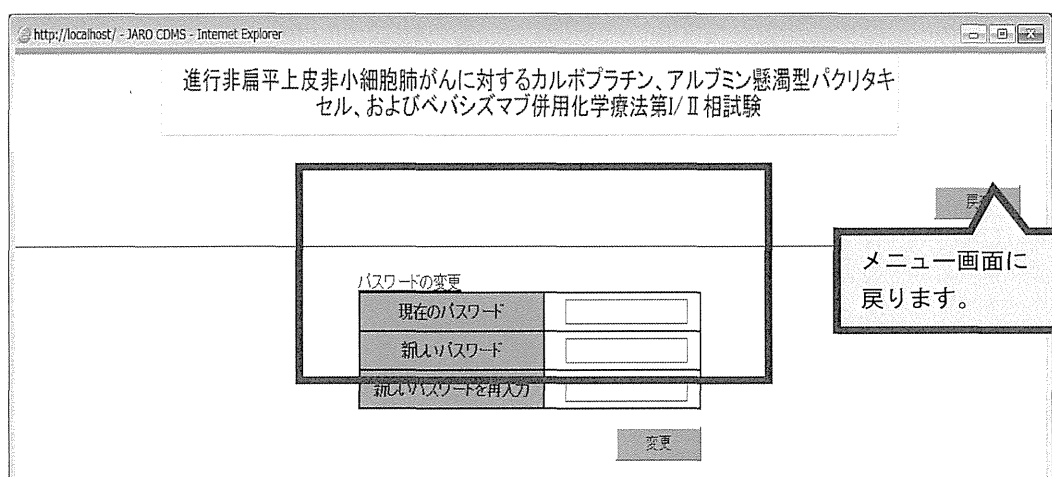
 ユーザーID は変更出来ません。

- 1) メニュー画面にある「パスワードの変更」ボタンをクリックします。



- 2) パスワードの変更画面が表示されます。

現在のパスワード、新しいパスワード、新しいパスワード（再入力）を入力後、「変更」ボタンをクリックします。



### パスワードについて

パスワードは8文字の半角英数字を入力してください。

以下の記号はパスワードに設定できませんのでご注意ください。

/ \* ￥ | : ; “ < > ? . @

- 3) パスワードの変更が完了すると、メニュー画面に戻ります。

## 改訂履歴

Version	改訂内容	改訂日	改訂者
1.0.0.0	初版作成	2015/3/16	安達 健



本報告書は、厚生労働省の厚生労働科学研究委託事業による委託業務として、公益財団法人がん研究会(受託者の名称)が実施した平成26年度「データ信頼性を確保した質の高い研究者主導臨床研究のための研究データ管理システム(CDMS)標準仕様の作成(契約書第1条で定めた委託業務題目)」の成果を取りまとめたものです。