

图1

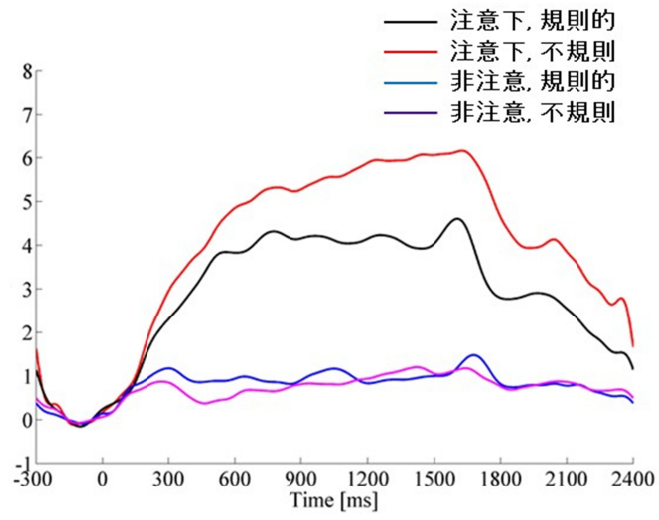


图2

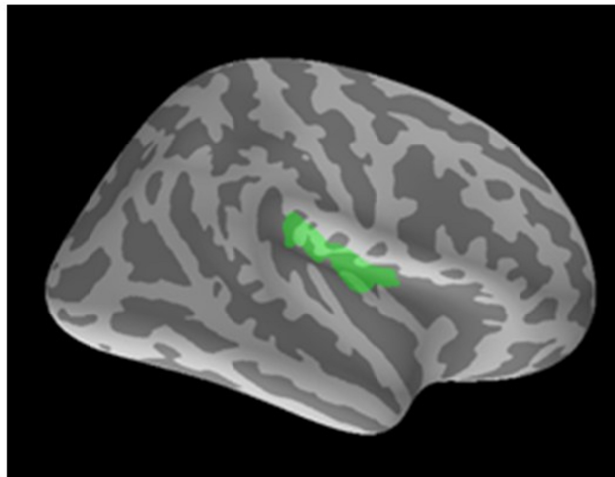


図3

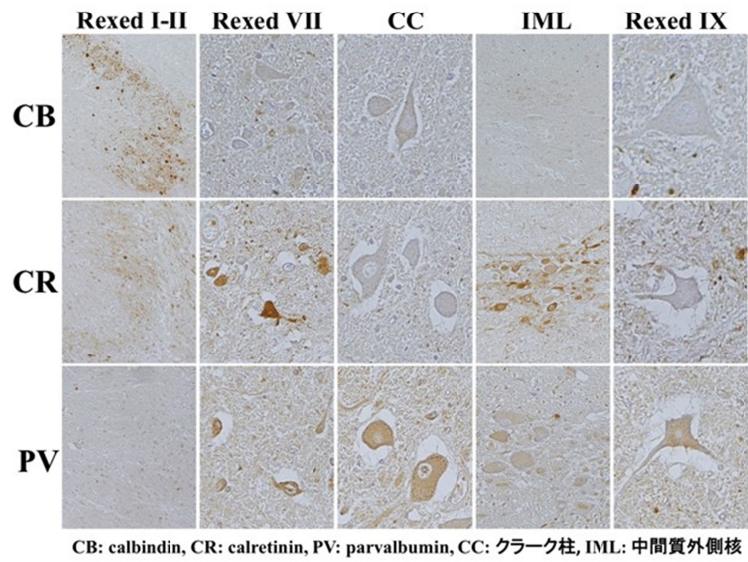
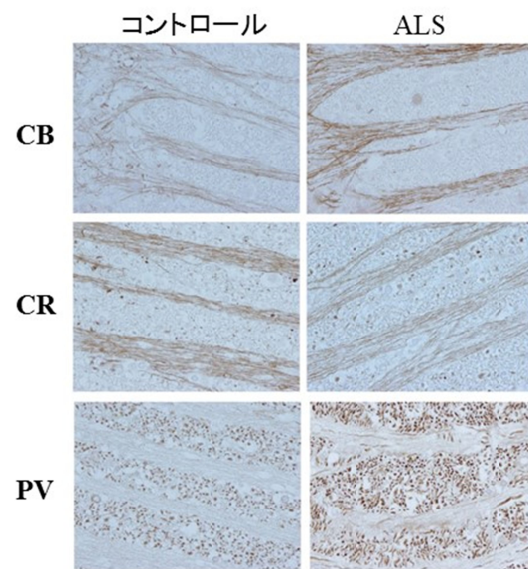


図4



Table

## コントロール脊髄ニューロンにおける発現

	CB	CR	PV
運動ニューロン (Rexed IX)	-	-	±
クラーク柱ニューロン	-	-	±
中間質外側核ニューロン	-	+	-
小型ニューロン			
Rexed I	+	±	-
Rexed II	+	±	-
Rexed III-VI	-	-	-
Rexed VII	-	+	±
Rexed VIII	-	+	±

CR, calretinin; CB, calbindin; PV, parvalbumin; +, 陽性; ±, 弱陽性; -, 陰性