

表 3-1 A社 校正部_元従業員_問診票

この問診票は、個人情報などの秘密は厳守いたしますので、率直にお答えください。

ふりがな

氏名：_____ 生年月日：大正・昭和・平成 _____ 年 _____ 月 _____ 日

性別：男・女 _____ 年齢：_____ 歳

郵便番号：_____ 現住所：_____

電話番号：_____

ご記入日：平成 25 年 _____ 月 _____ 日

() に数字や文言、選択肢がある場合は○をご記入ください。

1) 職業歴についてお尋ねします。

1. A社入社前の職歴：あり・なし

昭和・平成 () 年 () 月～昭

和・平成 () 年 () 月：印刷業 or 印刷業以外

昭和・平成 () 年 () 月～昭和・平成 () 年 () 月：印刷業 or 印刷業以外

2. A社勤務状況

・アルバイト期間、部署異動も含めて詳しくご記入ください。

・所属は本支店および部署を（大阪・名古屋・東京／校正部・総務部・営業部・製版部・ビル清掃）から選んでご記入ください。

・実際の作業場所を（色校正室・前工程室<用紙や刷版準備作業>・その他）から選んでご記入ください。

記入例

昭和・平成 (3) 年 (5) 月 (20) 歳 所属 (大阪 / 校正部) 作業場所 (前工程)

入社

昭和・平成 () 年 () 月 () 歳 所属 (/) 作業場所 ()

異動があれば

昭和・平成 () 年 () 月 () 歳 所属 (/) 作業場所 ()

昭和・平成 () 年 () 月 () 歳 所属 (/) 作業場所 ()

昭和・平成 () 年 () 月 () 歳 所属 (/) 作業場所 ()

昭和・平成 () 年 () 月 () 歳 所属 (/) 作業場所 ()

昭和・平成 () 年 () 月 () 歳 所属 (/) 作業場所 ()

退職

昭和・平成 () 年 () 月 () 歳

3. A社P退職後の職歴：あり・なし

昭和・平成 () 年 () 月～昭和・平成 () 年 () 月：印刷業 or 印刷業以外

昭和・平成 () 年 () 月～昭和・平成 () 年 () 月：印刷業 or 印刷業以外

昭和・平成 () 年 () 月～昭和・平成 () 年 () 月：印刷業 or 印刷業以外

裏面も記入してください。

2) 勤務中に、有機溶剤における下記の症状があったかどうかをお尋ねします。A社入社前・勤務中・退職後に分けてお答えください。該当する症状があれば○を付け、その時期をご記入ください。

	A社入社前		A社勤務中		A社退職後	
	症状があったら○	症状があった時期	症状があったら○	症状があった時期	症状があったら○	症状があった時期
例) 1. 頭が重い			○	H12~15		
1. 頭が重い						
2. 頭が痛い						
3. めまいがする						
4. はきけがする						
5. 食べ物をはく						
6. 食欲がない						
7. 腹が痛い						
8. 体重が減る						
9. 心臓がドキドキする						
10. 眠れない						
11. 不安である						
12. イライラする						
13. 集中力が低下する						
14. 手足がふるえる						
15. のどが痛い						
16. 目が痛い						
17. 皮膚があれ						
18. 手足が痛い						
19. 手足がしびれる						
20. 握力が低下する						
21. 視力が低下する						

3) これまでに会社の健康診断や人間ドック、医者の血液検査において肝機能検査を受けたことがありますか？ A社入社前・勤務中・退職後に分けてお答えください。肝機能検査を受けていた（受けた）時期、その際の肝機能異常の有無と肝機能異常を指摘されていた場合はその時期をご記入ください。

	A社入社前	A社勤務中	A社退職後
1. 血液検査において肝機能検査を受けたことがある。	あり・なし	あり・なし	あり・なし
2. 受けていた（受けた）時期			
3. その際、肝機能異常があった	はい・いいえ	はい・いいえ	はい・いいえ
4. 肝機能異常を指摘されていた（いる）時期			

A. 過去にかかった病気があれば、右「病名一覧」から選んで番号を記入してください。ない場合は“なし”に○をしてください。

- 1. なし
- 2. あり
- () 歳 番号 _____
- () 歳 番号 _____
- () 歳 番号 _____
- () 歳 番号 _____
- () 歳 番号 _____
- () 歳 番号 _____

B. 現在治療中の病気があれば、右「病名一覧」から選んで番号を記入してください。ない場合は“なし”に○をしてください。

- 1. なし
- 2. あり
- 番号 _____, _____, _____, _____, _____, _____

C. 以下の病気でお薬(インスリン注射を含む)を飲まれていますか。服薬している病気の番号に○をしてください。

- 1. 高血圧
- 2. 痛風・高尿酸血症
- 3. 糖尿病
- 4. 高脂血症・脂質代謝異常
- 5. 胃・十二指腸潰瘍
- 6. B型肝炎
- 7. C型肝炎

D. 手術を受けたことがありますか。() 内に病名を記入してください。ない場合は“なし”に○をしてください。

- 1. なし
- 2. あり
- () 歳 (病名:)
- () 歳 (病名:)
- () 歳 (病名:)
- () 歳 (病名:)
- () 歳 (病名:)
- () 歳 (病名:)

E. 血縁者(父母、兄弟姉妹、亡くなった人を含む)のかかった病気に○をしてください。ない場合は“なし”に○をしてください。

- 1. なし
- 2. 脳梗塞
- 3. 脳出血
- 4. 高血圧
- 5. 糖尿病
- 6. 狭心症・心筋梗塞
- 7. 高脂血症・脂質代謝異常
- 8. 肝炎・肝硬変
- 9. 痛風・高尿酸血症
- 10. がん(部位:)

「病名一覧」	
1. 高血圧	
2. 痛風・高尿酸血症	
3. 糖尿病	
4. 高脂血症・脂質代謝異常	
5. 肺結核・肋膜炎	
6. 肺炎	
7. ぜんそく	
8. 慢性気管支炎	
9. 狭心症	
10. 心筋梗塞	
11. その他の心臓病	
12. 脳梗塞	
13. 脳出血	
14. 慢性胃炎	
15. 胃潰瘍	
16. 十二指腸潰瘍	
17. A型肝炎	
18. B型肝炎	
19. C型肝炎	
20. 脂肪肝	
21. 肝硬変	
22. 腎臓病	
23. 尿路結石	
24. 胆石	
25. 甲状腺の病気	
26. 胃がん	
27. 肺がん	
28. 大腸がん	
29. 肝臓がん	
30. 胆管がん	
31. 乳がん	
32. 子宮がん	
33. その他のがん	(部位:)
34. うつ病	
35. その他	(病名:)

にレ点、下線に数字をご記入ください。

F. タバコについて、お尋ねします。

1) タバコをすっていますか。

①「すっている」 ②「やめた」 ③「すわない」

2) 「すっている」「やめた」方にお尋ねします。

① 何歳ころから、習慣的にすいはじめましたか。 _____ 歳

② 1日平均して、何本すっていますか。または、すっていましたか。 _____ 本

3) 「やめた」方におたずねします。

① 何年前にやめましたか。 _____ 年前

G. 飲酒について「現在」と「10年前の平成15年ごろ」の状況をお尋ねします。

「現在」について

1) アルコールを飲む頻度をお答えください。

①飲まない ②月に1-3回 ③週に1回 ④週に2回 ⑤週に3回
 ⑥週に4回 ⑦週に5回 ⑧週に6回 ⑨毎日

2) 1回に飲むもっとも普通の組み合わせを選んでください。

ビール350mlの缶ビールで

①飲まない ②0.5缶以下 ③1缶 ④2缶 ⑤3缶 ⑥4缶 ⑦5缶以上

ビール500mlの缶ビールで、または、中ビンで

①飲まない ②0.5缶以下 ③1缶 ④2缶 ⑤3缶 ⑥4缶 ⑦5缶以上

日本酒1合(180ml)で

①飲まない ②0.5合以下 ③1合 ④2合 ⑤3合 ⑥4合 ⑦5合以上

焼酎原液換算で、1合(180ml)を基準として

①飲まない ②1/4合以下 ③1/2合 ④3/4合 ⑤1合 ⑥2合 ⑦3合以上

ウイスキー・ブランデー・リキュール シングル(30ml)で

①飲まない ②1杯以下 ③2杯 ④3杯 ⑤4杯 ⑥5杯 ⑦6杯以上

ワイン グラス(60ml)で

①飲まない ②1杯以下 ③2杯 ④3杯 ⑤4杯 ⑥5杯 ⑦6杯以上

「10年前の平成15年ごろ」について

3) アルコールを飲んでいた頻度をお答えください。

- ①飲まない ②月に1-3回 ③週に1回 ④週に2回 ⑤週に3回
⑥週に4回 ⑦週に5回 ⑧週に6回 ⑨毎日

4) 1回に飲んでいただけのもっとも普通の組み合わせを選んでください。

ビール350mlの缶ビールで

- ①飲まない ②0.5缶以下 ③1缶 ④2缶 ⑤3缶 ⑥4缶 ⑦5缶以上

ビール500mlの缶ビールで、または、中ビンで

- ①飲まない ②0.5缶以下 ③1缶 ④2缶 ⑤3缶 ⑥4缶 ⑦5缶以上

日本酒1合(180ml)で

- ①飲まない ②0.5合以下 ③1合 ④2合 ⑤3合 ⑥4合 ⑦5合以上

焼酎原液換算で、1合(180ml)を基準として

- ①飲まない ②1/4合以下 ③1/2合 ④3/4合 ⑤1合 ⑥2合 ⑦3合以上

ウイスキー・ブランデー・リキュール シングル(30ml)で

- ①飲まない ②1杯以下 ③2杯 ④3杯 ⑤4杯 ⑥5杯 ⑦6杯以上

ワイン グラス(60ml)で

- ①飲まない ②1杯以下 ③2杯 ④3杯 ⑤4杯 ⑥5杯 ⑦6杯以上

裏面も記入してください。

H. 最近1ヶ月の間にあった気になる症状の番号に○をしてください。

1. 気になる症状はない
2. 頭が重い、痛い
3. めまいがする
4. 目がすぐに疲れる
5. 耳が聞こえにくい (右・左)
6. 耳鳴りがする (右・左)
7. せき、たんがでる
8. 息切れがする
9. 夜や朝方、ぜいぜいする
10. 心臓がドキドキする
11. 脈が乱れる
12. 胸の圧迫感、しめつけ感や痛みがある
13. 食欲がない
14. 胸やけ、胃がもたれる
15. 胃が痛む(空腹のとき、食事の後、いつも)
16. 吐き気がする
17. 下腹部が痛む
18. 便秘をする
19. 下痢をする
20. 便に血が混じる
21. 真っ黒い便がでる
22. のどが渇く
23. 急に体重が減った
24. 体がだるい
25. 手足がしびれる
26. 肩がこる、痛い
27. 腰や背中が痛い
28. 関節や筋肉が痛い
29. むくむ (顔・手・足)
30. 尿に血が混じる
31. 尿が出にくい、残尿感がある
32. すぐ目がさめる
33. 寝つきが悪い
34. イライラする
35. 気分がゆううつで、ひどくめいる

以下は女性の方だけお答えください。

36. 採尿当日生理中である
37. 月経以外に異常な出血がある
38. 閉経している (歳)
39. 手術で子宮を全部で取った
40. 手術で卵巣を全部で取った

質問は以上です。記入漏れがないか今一度お確かめください。

ご協力ありがとうございました。

検診当日この問診票を必ずお持ちいただき、医療相談窓口①②番窓口にご提出ください。

表 3-3 胆管がん検診の項目

検査項目		
診察	問診	
	触診	
	聴診	
血圧		
身体測定	身長	
	体重	
尿検査	比重	
	PH	
	蛋白	
	糖	
	潜血	
	ウロビリノーゲン	
血液検査	CBC	白血球
		赤血球
		ヘモグロビン
		ヘマトクリット
		血小板
	スクリーニング	血液像(白血球分画)
		プロトロンビン時間 (PT)
	糖	HbA1c
		空腹時血糖
	鉄	TIBC
		Fe
	血中脂質	総コレステロール
		TG
		HDL コレステロール
		LDL コレステロール
	腎機能	BUN
		クレアチニン
		Na
K		
Cl		

検査項目		
血液検査	尿酸値	尿酸
	肝胆道系 酵素	TP
		Alb
		A/G
		蛋白分画
		T-Bil
		D-Bil
		ALP
		AST
		γ GTP
		LDH
		ZTT
		ChE
		アミラーゼ
	CPK	
	LAP	
	腫瘍マーカー	AFP
		CEA
		CA19-9
		DUPAN-2
	Span-1	
	血漿蛋白	CRP
		免疫グロブリン (IgG)
自己抗体検査	抗ミトコンドリア抗体	
	抗核抗体 (ANA)	
肝炎ウイルス関連	HCV 抗体	
	HBs 抗原	
	HBs 抗体	
	HBc 抗体	
腹部超音波		

表 3-4 A 社校正部以外 or2006 年 11 月以降在籍の校正部元従業員_健康状況調査票(J)

この健康状況調査票は、個人情報などの秘密は厳守いたしますので、率直にお答えください。

ふりがな

氏名：_____ 生年月日：大正・昭和・平成 _____ 年 _____ 月 _____ 日

性別：男・女 _____ 年齢：_____ 歳

郵便番号：_____ 現住所：_____

電話番号：_____

ご記入日：平成 25 年 _____ 月 _____ 日

() に数字や文言、選択肢がある場合は○をご記入ください。

1) 職業歴についてお尋ねします。

1. A 社入社前の職歴：あり・なし

昭和・平成 () 年 () 月～昭和・平成 () 年 () 月：印刷業 or 印刷業以外

昭和・平成 () 年 () 月～昭和・平成 () 年 () 月：印刷業 or 印刷業以外

2. A 社勤務状況

・アルバイト期間、部署異動も含めて詳しくご記入ください。

・所属は本支店および部署を（大阪・名古屋・東京／校正部・総務部・営業部・製版部・ビル清掃）から選んでご記入ください。

・実際の作業場所を（色校正室・前工程室<用紙や刷版準備作業>・その他）から選んでご記入ください。

記入例

昭和 (平成) (3) 年 (5) 月 (20) 歳 所属 (大阪／校正部) 作業場所 (前工程室)

入社

昭和・平成 () 年 () 月 () 歳 所属 (/) 作業場所 ()

異動があれば

昭和・平成 () 年 () 月 () 歳 所属 (/) 作業場所 ()

昭和・平成 () 年 () 月 () 歳 所属 (/) 作業場所 ()

昭和・平成 () 年 () 月 () 歳 所属 (/) 作業場所 ()

昭和・平成 () 年 () 月 () 歳 所属 (/) 作業場所 ()

退職

昭和・平成 () 年 () 月 () 歳

3. A 社退職後の職歴：あり・なし

昭和・平成 () 年 () 月～昭和・平成 () 年 () 月：印刷業 or 印刷業以外

昭和・平成 () 年 () 月～昭和・平成 () 年 () 月：印刷業 or 印刷業以外

昭和・平成 () 年 () 月～昭和・平成 () 年 () 月：印刷業 or 印刷業以外

2) A 社入社前・在職中・退職後に、有機溶剤を扱う作業場所で作業をしたことがありますか？

いずれか○を付けてください。

はい・いいえ

裏面も記入してください。

3) 2)で「はい」と答えた方にお尋ねします。勤務中に、有機溶剤における下記の症状があったかどうかを、お尋ねします。A社入社前・在職中・退職後に分けてお答えください。該当する症状があれば○を付け、その時期をご記入ください。

	A社入社前		A社勤務中		A社退職後	
	症状があったら○	症状があった時期	症状があったら○	症状があった時期	症状があったら○	症状があった時期
例) 1. 頭重			○	H12~15		
1. 頭が重い						
2. 頭が痛い						
3. めまいがする						
4. はきけがする						
5. 食べ物をはく						
6. 食欲がない						
7. 腹が痛い						
8. 体重が減る						
9. 心臓がドキドキする						
10. 眠れない						
11. 不安である						
12. イライラする						
13. 集中力が低下する						
14. 手足がふるえる						
15. のどが痛い						
16. 目が痛い						
17. 皮膚があれ						
18. 手足が痛い						
19. 手足がしびれる						
20. 握力が低下する						
21. 視力が低下する						

4) これまでに会社の健康診断や人間ドック、医療機関の血液検査において肝機能検査を受けたことがありますか？ A社入社前・在職中・退職後に分けてお答えください。肝機能検査を受けていた（受けた）時期、その際の肝機能異常の有無と肝機能異常を指摘されていた場合はその時期をご記入ください。

	A社入社前	A社勤務中	A社退職後
1. 血液検査において肝機能検査を受けたことがある。	あり・なし	あり・なし	あり・なし
2. 受けていた（受けた）時期			
3. その際、肝機能異常があった	はい・いいえ	はい・いいえ	はい・いいえ
4. 肝機能異常を指摘されていた（いる）時期			

A. 過去にかかった病気があれば、右「病名一覧」から選んで番号を記入してください。ない場合は“なし”に○をしてください。

1. なし
2. あり
() 歳 番号 _____
() 歳 番号 _____
() 歳 番号 _____
() 歳 番号 _____
() 歳 番号 _____

B. 現在治療中の病気があれば、右「病名一覧」から選んで番号を記入してください。ない場合は“なし”に○をしてください。

1. なし
2. あり
番号 _____, _____, _____, _____, _____, _____

C. 以下の病気でお薬(インスリン注射を含む)を飲まれていますか。服薬している病気の番号に○をしてください。

1. 高血圧
2. 痛風・高尿酸血症
3. 糖尿病
4. 高脂血症・脂質代謝異常
5. 胃・十二指腸潰瘍
6. B型肝炎
7. C型肝炎

D. 手術を受けたことがありますか。() 内に病名を記入してください。ない場合は“なし”に○をしてください。

1. なし
2. あり
() 歳 (病名:)
() 歳 (病名:)
() 歳 (病名:)
() 歳 (病名:)
() 歳 (病名:)
() 歳 (病名:)

E. 血縁者(父母、兄弟姉妹、亡くなった人を含む)のかかった病気に○をしてください。ない場合は“なし”に○をしてください。

1. なし
2. 脳梗塞
3. 脳出血
4. 高血圧
5. 糖尿病
6. 狭心症・心筋梗塞
7. 高脂血症・脂質代謝異常
8. 肝炎・肝硬変
9. 痛風・高尿酸血症
10. がん(部位:)

「病名一覧」

1. 高血圧
2. 痛風・高尿酸血症
3. 糖尿病
4. 高脂血症・脂質代謝異常
5. 肺結核・肋膜炎
6. 肺炎
7. ぜんそく
8. 慢性気管支炎
9. 狭心症
10. 心筋梗塞
11. その他の心臓病
12. 脳梗塞
13. 脳出血
14. 慢性胃炎
15. 胃潰瘍
16. 十二指腸潰瘍
17. A型肝炎
18. B型肝炎
19. C型肝炎
20. 脂肪肝
21. 肝硬変
22. 腎臓病
23. 尿路結石
24. 胆石
25. 甲状腺の病気
26. 胃がん
27. 肺がん
28. 大腸がん
29. 肝臓がん
30. 胆管がん
31. 乳がん
32. 子宮がん
33. その他のがん
(部位:)
34. うつ病
35. その他
(病名:)

裏面も記入してください。

F. タバコについて、お尋ねします。 にレ点、下線に数字をご記入ください。

1) タバコをすっていますか。

①「すっている」 ②「やめた」 ③「すわない」



2) 「すっている」「やめた」方にお尋ねします。

③ 何歳ころから、習慣的にすいはじめましたか。 _____ 歳

④ 1日平均して、何本すっていますか。または、すっていましたか。 _____ 本

3) 「やめた」方におたずねします。

② 何年前にやめましたか。 _____ 年前

G. 飲酒について「現在」と「A社在職中」の状況をお尋ねします。

「現在」について

1) アルコールを飲む頻度をお答えください。 レ点をご記入ください。

①飲まない ②月に1-3回 ③週に1回 ④週に2回 ⑤週に3回
 ⑥週に4回 ⑦週に5回 ⑧週に6回 ⑨毎日

2) 次の記入例1) 2) を参照して1回に飲むもっとも普通の組み合わせを選んで、レ点をご記入ください(5 ページ目に回答してください)。

例1) 1回にビール350mlの缶ビールで1缶のみを飲む場合は

ビール350mlの缶ビールで

①飲まない ②0.5缶以下 ③1缶 ④2缶 ⑤3缶 ⑥4缶 ⑦5缶以上

ビール500mlの缶ビールで、または、中ビンで

①飲まない ②0.5缶以下 ③1缶 ④2缶 ⑤3缶 ⑥4缶 ⑦5缶以上

日本酒1合(180ml)で

①飲まない ②0.5合以下 ③1合 ④2合 ⑤3合 ⑥4合 ⑦5合以上

焼酎原液換算で、1合(180ml)を基準として

①飲まない ②1/4合以下 ③1/2合 ④3/4合 ⑤1合 ⑥2合 ⑦3合以上

ウイスキー・ブランデー・リキュール シングル(30ml)で

①飲まない ②1杯以下 ③2杯 ④3杯 ⑤4杯 ⑥5杯 ⑦6杯以上

ワイン グラス(60ml)で

①飲まない ②1杯以下 ③2杯 ④3杯 ⑤4杯 ⑥5杯 ⑦6杯以上

例2) 1回にビール350mlの缶ビールを1缶と、日本酒1合を飲む場合は

ビール350mlの缶ビールで

①飲まない ②0.5缶以下 ③1缶 ④2缶 ⑤3缶 ⑥4缶 ⑦5缶以上

ビール500mlの缶ビールで、または、中ビンで

①飲まない ②0.5缶以下 ③1缶 ④2缶 ⑤3缶 ⑥4缶 ⑦5缶以上

日本酒1合(180ml)で

①飲まない ②0.5合以下 ③1合 ④2合 ⑤3合 ⑥4合 ⑦5合以上

焼酎原液換算で、1合(180ml)を基準として

①飲まない ②1/4合以下 ③1/2合 ④3/4合 ⑤1合 ⑥2合 ⑦3合以上

ウイスキー・ブランデー・リキュール シングル(30ml)で

①飲まない ②1杯以下 ③2杯 ④3杯 ⑤4杯 ⑥5杯 ⑦6杯以上

ワイン グラス(60ml)で

①飲まない ②1杯以下 ③2杯 ④3杯 ⑤4杯 ⑥5杯 ⑦6杯以上

「現在」1回に飲むもっとも普通の組み合わせを選んでください。

ビール350mlの缶ビールで

- ①飲まない ②0.5缶以下 ③1缶 ④2缶 ⑤3缶 ⑥4缶 ⑦5缶以上

ビール500mlの缶ビールで、または、中ビンで

- ①飲まない ②0.5缶以下 ③1缶 ④2缶 ⑤3缶 ⑥4缶 ⑦5缶以上

日本酒1合(180ml)で

- ①飲まない ②0.5合以下 ③1合 ④2合 ⑤3合 ⑥4合 ⑦5合以上

焼酎原液換算で、1合(180ml)を基準として

- ①飲まない ②1/4合以下 ③1/2合 ④3/4合 ⑤1合 ⑥2合 ⑦3合以上

ウイスキー・ブランデー・リキュール シングル(30ml)で

- ①飲まない ②1杯以下 ③2杯 ④3杯 ⑤4杯 ⑥5杯 ⑦6杯以上

ワイン グラス(60ml)で

- ①飲まない ②1杯以下 ③2杯 ④3杯 ⑤4杯 ⑥5杯 ⑦6杯以上

「A社在職中」について

3) アルコールを飲んでいた頻度をお答えください。 レ点をご記入ください。

- ①飲まない ②月に1-3回 ③週に1回 ④週に2回 ⑤週に3回
⑥週に4回 ⑦週に5回 ⑧週に6回 ⑨毎日

4) 1回に飲んでいたもっとも普通の組み合わせを選んでください。前ページの記入例を参照してください。

ビール350mlの缶ビールで

- ①飲まない ②0.5缶以下 ③1缶 ④2缶 ⑤3缶 ⑥4缶 ⑦5缶以上

ビール500mlの缶ビールで、または、中ビンで

- ①飲まない ②0.5缶以下 ③1缶 ④2缶 ⑤3缶 ⑥4缶 ⑦5缶以上

日本酒1合(180ml)で

- ①飲まない ②0.5合以下 ③1合 ④2合 ⑤3合 ⑥4合 ⑦5合以上

焼酎原液換算で、1合(180ml)を基準として

- ①飲まない ②1/4合以下 ③1/2合 ④3/4合 ⑤1合 ⑥2合 ⑦3合以上

ウイスキー・ブランデー・リキュール シングル(30ml)で

- ①飲まない ②1杯以下 ③2杯 ④3杯 ⑤4杯 ⑥5杯 ⑦6杯以上

ワイン グラス(60ml)で

- ①飲まない ②1杯以下 ③2杯 ④3杯 ⑤4杯 ⑥5杯 ⑦6杯以上

裏面も記入してください。

5) A 社在職中にアルコールを飲んでいました方にお尋ねします。

はい・いいえのいずれかに○をしてください。

- | | | | |
|----------------------------|----|---|-----|
| ①現在と比べて、在職中は酔いやすかった。 | はい | ・ | いいえ |
| ②現在と比べて、在職中は赤くなりやすかった。 | はい | ・ | いいえ |
| ③現在と比べて、在職中は飲みたい気分にならなかった。 | はい | ・ | いいえ |
| ④現在と比べて、在職中は飲みたくても飲めなかった。 | はい | ・ | いいえ |

質問は以上です。

記入漏れがないか今一度お確かめください。

同封の返信用封筒にて 10/22 までにご返送ください。

ご協力ありがとうございました。

図 3-1 フローチャート 1

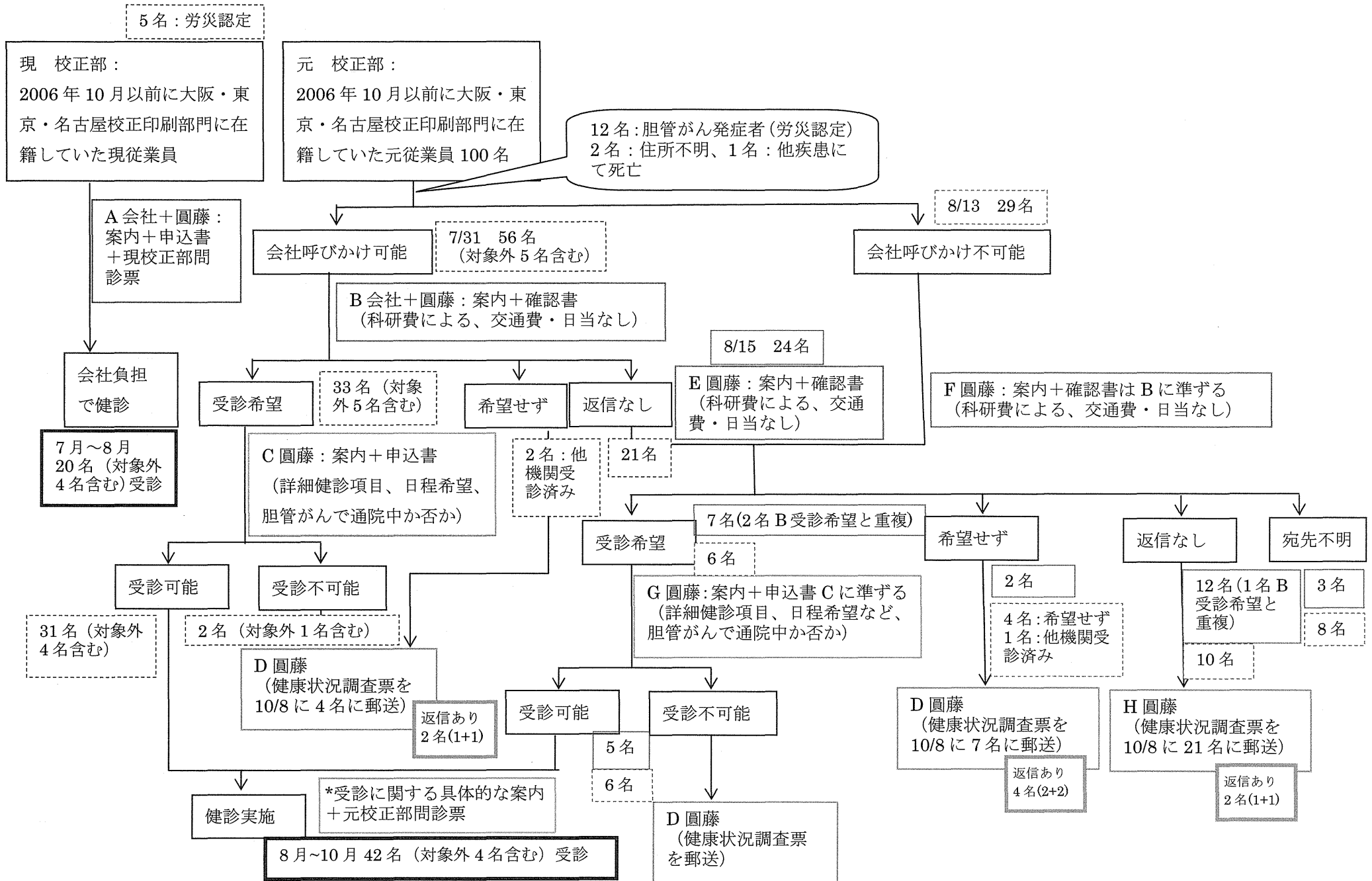


図 3-2 フローチャート 2

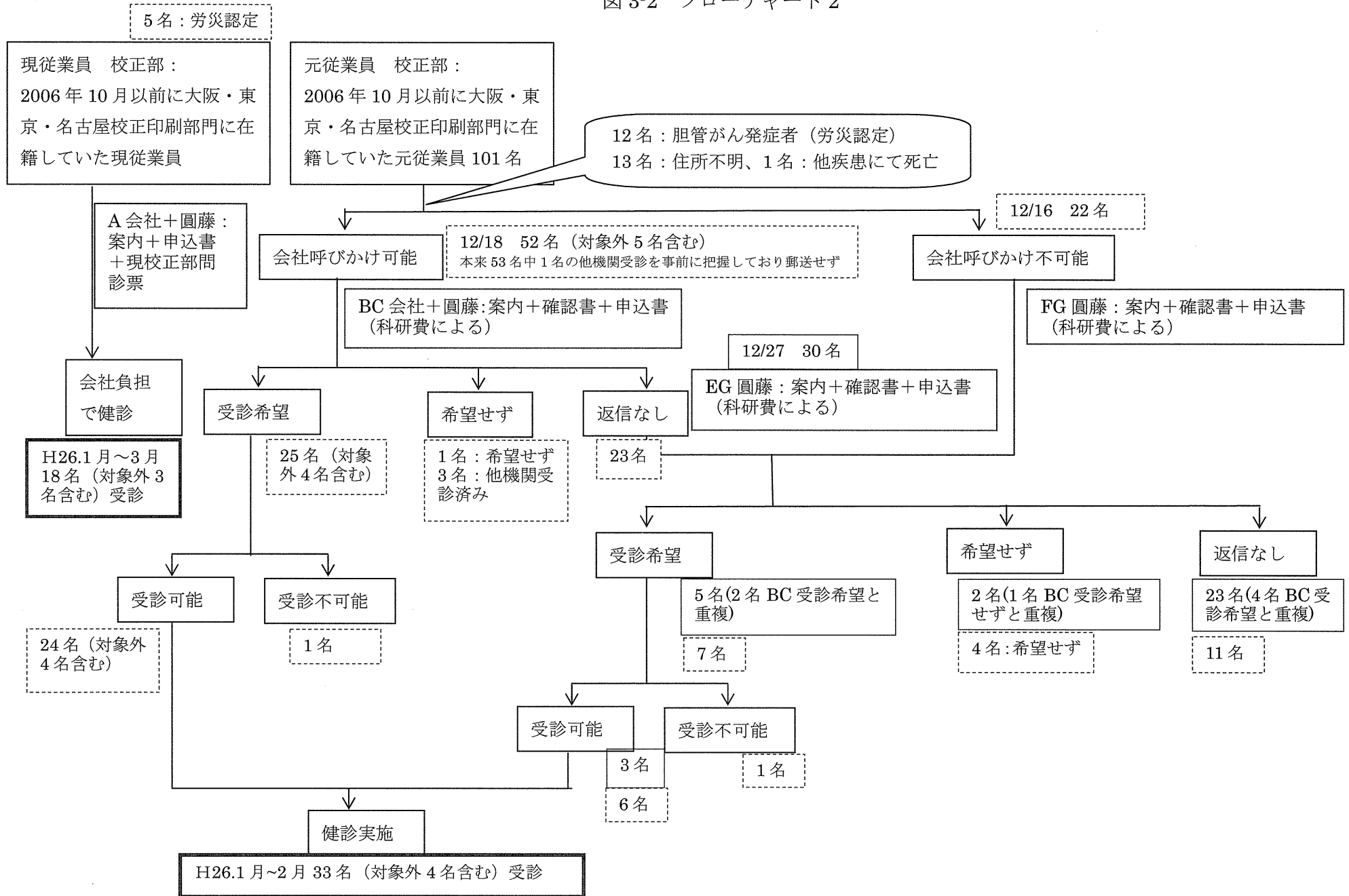


図 3-3 フローチャート 3

健康状況調査票発送状況 (D、H 以外)

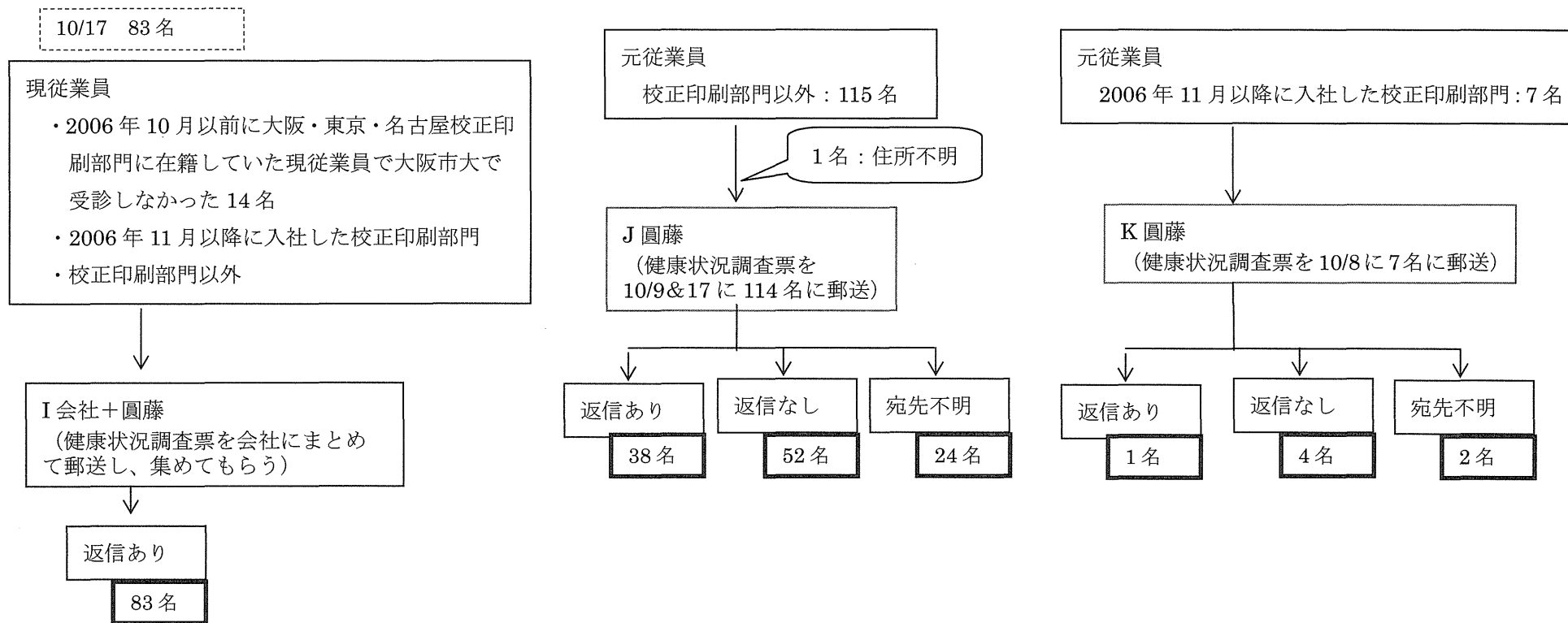


表 3-5. 胆管癌検診の要約

A. 従事環境別*

	色校正室	その他
例数	44	17
男性数 (%)	36 (81.8) †	8 (47.1)
年齢 (歳)	37.0±8.4	43.5±14.1
勤務期間 (年)	5.7±5.1	5.5±4.0
飲酒回数/週	1.6±2.3	2.4±2.7
ALT, IU/L, [13-33]	20.0±9.2	27.6±30.9
ALP, IU/L, [15-359]	213.4±75.0	196.8±56.7
γ-GTP, IU/L, [5-60]	34.6±23.5	45.6±39.4
CA19-9, IU/mL, [0-37]	7.2±5.9	6.1±4.2
CEA, ng/mL, [0.0-5.0]	1.9±1.3	2.0±1.6
HBc 抗体陽性 数 (%)	0 (0.0)	0 (0.0)
HCV 抗体陽性 数 (%)	0 (0.0)	0 (0.0)
US 上、肝胆道 に異常有する 数 (%)	6 (13.6)	1 (5.9)

*胆管癌発症は色校正室作業者に集中、との見解による。

[]内は正常値

P<0.05: †Fisher の正確検定。

表 3-6. 胆管癌検診の要約

A. 入社年度別**

	1996 年以前	1997 年以降
例数	10	51
男性数 (%)	10 (100) †	34 (67)
年齢 (歳)	45.9±12.1 ¶	37.4±9.8
勤務期間 (年)	7.5±7.1	5.3±4.2
飲酒回数/週	4.0±3.1 ¶	1.4±2.0
ALT, IU/L, [13-33]	39.9±36.2 ¶	18.6±8.9
ALP, IU/L, [15-359]	206.8±53.8	209.2±73.5
γ-GTP, IU/L, [5-60]	72.6±29.5 ¶	30.8±23.5
CA19-9, IU/mL, [0-37]	6.2±4.3	7.0±5.7
CEA, ng/mL, [0.0-5.0]	2.2±1.8	1.9±1.3
HBc 抗体陽性 数 (%)	0 (0.0)	0 (0.0)
HCV 抗体陽性 数 (%)	0 (0.0)	0 (0.0)
US 上、肝胆道 に異常有する 数 (%)	0 (0.0)	7 (13.7)

[]内は正常値

P<0.05: †Fisher の正確検定。

¶ Mann-Whitney U 検定。

	期間	度数	平均値	標準偏差	最小値	最大値	分散分析
男性	84～90年度	516	67	11	25	108	p<0.001
	91～97年度	586	68	10	34	98	
	98～04年度	1134	70	10	23	94	
	05～12年度	1154	73	10	32	98	
	合計	3390	70	10	23	108	
女性	84～90年度	386	67	12	17	92	p<0.001
	91～97年度	460	70	11	38	92	
	98～04年度	823	73	11	23	95	
	05～12年度	721	76	11	29	100	
	合計	2390	72	11	17	100	

表 4-1 男女別期間別の平均年齢

	年齢区分	84～90年度		91～97年度		98～04年度		05～12年度		合計	
		n	%	n	%	n	%	n	%	n	%
男性	15～19	0	0.0%	0	0.0%	0	0.0%	0	0.0%	0	0.0%
	20～29	1	0.2%	0	0.0%	1	0.1%	0	0.0%	2	0.1%
	30～39	6	1.2%	4	0.7%	2	0.2%	8	0.7%	20	0.6%
	40～49	25	4.8%	24	4.1%	28	2.5%	10	0.9%	87	2.6%
	50～59	100	19.4%	97	16.6%	129	11.4%	96	8.3%	422	12.4%
	60～69	160	31.0%	204	34.8%	345	30.4%	283	24.5%	992	29.3%
	70～79	172	33.3%	191	32.6%	434	38.3%	452	39.2%	1249	36.8%
	80～89	48	9.3%	58	9.9%	173	15.3%	274	23.7%	553	16.3%
	90～	4	0.8%	8	1.4%	22	1.9%	31	2.7%	65	1.9%
	若年性 (50歳未満)	32	6.2%	28	4.8%	31	2.7%	18	1.6%	109	3.2%
	非若年性 (50歳以上)	484	93.8%	558	95.2%	1103	97.3%	1136	98.4%	3281	96.8%
合計	516	100.0%	586	100.0%	1134	100.0%	1154	100.0%	3390	100.0%	
女性	15～19	2	0.5%	0	0.0%	0	0.0%	0	0.0%	2	0.1%
	20～29	3	0.8%	0	0.0%	1	0.1%	1	0.1%	5	0.2%
	30～39	3	0.8%	2	0.4%	3	0.4%	2	0.3%	10	0.4%
	40～49	17	4.4%	17	3.7%	17	2.1%	11	1.5%	62	2.6%
	50～59	55	14.2%	64	13.9%	76	9.2%	45	6.2%	240	10.0%
	60～69	133	34.5%	114	24.8%	198	24.1%	122	16.9%	567	23.7%
	70～79	129	33.4%	179	38.9%	302	36.7%	257	35.6%	867	36.3%
	80～89	41	10.6%	77	16.7%	202	24.5%	222	30.8%	542	22.7%
	90～	3	0.8%	7	1.5%	24	2.9%	61	8.5%	95	4.0%
	若年性 (50歳未満)	25	6.5%	19	4.1%	21	2.6%	14	1.9%	79	3.3%
	非若年性 (50歳以上)	361	93.5%	441	95.9%	802	97.4%	707	98.1%	2311	96.7%
合計	386	100.0%	460	100.0%	823	100.0%	721	100.0%	2390	100.0%	

表 4-2 男女別の期間別年齢階級分布および若年性・非若年性胆管がん数

	産業大分類	84～90年度		91～97年度		98～04年度		05～12年度		合計	
		n	%	n	%	n	%	n	%	n	%
男性	農業	83	16.2%	54	9.2%	100	8.8%	83	7.2%	320	9.5%
	林業	5	1.0%	4	0.7%	7	0.6%	5	0.4%	21	0.6%
	漁業	14	2.7%	12	2.1%	25	2.2%	17	1.5%	68	2.0%
	鉱業	12	2.3%	16	2.7%	21	1.9%	18	1.6%	67	2.0%
	建設業	51	10.0%	57	9.8%	146	12.9%	143	12.4%	397	11.7%
	製造業	116	22.7%	122	20.9%	253	22.3%	245	21.2%	736	21.8%
	電気・ガス・熱供給・水道業	5	1.0%	12	2.1%	12	1.1%	15	1.3%	44	1.3%
	情報通信業	0	0.0%	3	0.5%	6	0.5%	10	0.9%	19	0.6%
	運輸業	37	7.2%	52	8.9%	97	8.6%	110	9.5%	296	8.7%
	卸売・小売業	40	7.8%	53	9.1%	102	9.0%	114	9.9%	309	9.1%
	金融・保険業	6	1.2%	8	1.4%	27	2.4%	19	1.6%	60	1.8%
	不動産業	4	0.8%	7	1.2%	10	0.9%	8	0.7%	29	0.9%
	飲食店, 宿泊業	7	1.4%	3	0.5%	30	2.6%	17	1.5%	57	1.7%
	医療, 福祉	3	0.6%	13	2.2%	16	1.4%	16	1.4%	48	1.4%
	教育, 学習支援業	10	2.0%	20	3.4%	34	3.0%	47	4.1%	111	3.3%
	複合産業業	6	1.2%	6	1.0%	16	1.4%	19	1.6%	47	1.4%
	サービス業 (他に分類されないもの)	31	6.1%	26	4.5%	51	4.5%	69	6.0%	177	5.2%
	公務 (他に分類されないもの)	19	3.7%	25	4.3%	65	5.7%	60	5.2%	169	5.0%
	分類不能の産業	62	12.1%	91	15.6%	116	10.2%	139	12.0%	408	12.1%
	合計	511	100.0%	584	100.0%	1134	100.0%	1154	100.0%	3383	100.0%
女性	農業	58	16.1%	37	8.5%	83	10.1%	84	11.7%	262	11.2%
	林業	1	0.3%	1	0.2%	1	0.1%	1	0.1%	4	0.2%
	漁業	0	0.0%	1	0.2%	2	0.2%	4	0.6%	7	0.3%
	鉱業	4	1.1%	1	0.2%	1	0.1%	0	0.0%	6	0.3%
	建設業	6	1.7%	8	1.8%	14	1.7%	9	1.3%	37	1.6%
	製造業	32	8.9%	24	5.5%	64	7.8%	71	9.9%	191	8.2%
	電気・ガス・熱供給・水道業	0	0.0%	1	0.2%	1	0.1%	0	0.0%	2	0.1%
	情報通信業	1	0.3%	1	0.2%	3	0.4%	1	0.1%	6	0.3%
	運輸業	1	0.3%	1	0.2%	10	1.2%	5	0.7%	17	0.7%
	卸売・小売業	29	8.0%	35	8.0%	50	6.1%	36	5.0%	150	6.4%
	金融・保険業	5	1.4%	4	0.9%	6	0.7%	9	1.3%	24	1.0%
	不動産業	1	0.3%	2	0.5%	2	0.2%	4	0.6%	9	0.4%
	飲食店, 宿泊業	12	3.3%	14	3.2%	28	3.4%	30	4.2%	84	3.6%
	医療, 福祉	7	1.9%	10	2.3%	21	2.6%	23	3.2%	61	2.6%
	教育, 学習支援業	4	1.1%	9	2.1%	13	1.6%	18	2.5%	44	1.9%
	複合産業業	2	0.6%	1	0.2%	2	0.2%	2	0.3%	7	0.3%
	サービス業 (他に分類されないもの)	6	1.7%	9	2.1%	39	4.8%	35	4.9%	89	3.8%
	公務 (他に分類されないもの)	4	1.1%	5	1.1%	4	0.5%	4	0.6%	17	0.7%
	分類不能の産業	188	52.1%	273	62.5%	474	57.9%	384	53.3%	1319	56.5%
	合計	361	100.0%	437	100.0%	818	100.0%	720	100.0%	2336	100.0%

* X2乗検定：男性 $p < 0.001$ 、女性 $p = 0.017$

表 4-3 男女別の産業大分類別度数・比率の推移

	職業大分類	84～90年度		91～97年度		98～04年度		05～12年度		合計	
		n	%	n	%	n	%	n	%	n	%
男性	専門的・技術的職業従事者	38	7.4%	55	9.4%	90	8.0%	121	10.5%	304	9.0%
	管理的業務従事者	52	10.1%	57	9.7%	94	8.3%	66	5.7%	269	7.9%
	事務従事者	41	7.9%	60	10.3%	143	12.6%	143	12.4%	387	11.4%
	販売従事者	46	8.9%	36	6.2%	84	7.4%	93	8.1%	259	7.7%
	サービス職業従事者	14	2.7%	11	1.9%	33	2.9%	28	2.4%	86	2.5%
	保安職業従事者	4	0.8%	12	2.1%	28	2.5%	26	2.3%	70	2.1%
	農林漁業作業	97	18.8%	69	11.8%	130	11.5%	100	8.7%	396	11.7%
	運輸・通信従事者	23	4.5%	40	6.8%	57	5.0%	88	7.6%	208	6.1%
	生産工程・労務作業（製造・制作業者）	70	13.6%	83	14.2%	193	17.1%	192	16.7%	538	15.9%
	生産工程・労務作業（定置機関運転・建設機械運転・電気作業）	13	2.5%	11	1.9%	24	2.1%	31	2.7%	79	2.3%
	生産工程・労務作業（採掘・建設・労務作業）	58	11.2%	59	10.1%	140	12.4%	122	10.6%	379	11.2%
	分類不能の職業	60	11.6%	92	15.7%	115	10.2%	143	12.4%	410	12.1%
	合計	516	100.0%	585	100.0%	1131	100.0%	1153	100.0%	3385	100.0%
	女性	専門的・技術的職業従事者	9	2.3%	17	3.7%	22	2.7%	33	4.6%	81
管理的業務従事者		2	0.5%	10	2.2%	6	0.7%	5	0.7%	23	1.0%
事務従事者		22	5.7%	24	5.2%	55	6.7%	48	6.7%	149	6.2%
販売従事者		28	7.3%	18	3.9%	29	3.5%	30	4.2%	105	4.4%
サービス職業従事者		18	4.7%	22	4.8%	56	6.8%	47	6.5%	143	6.0%
保安職業従事者		0	0.0%	0	0.0%	0	0.0%	0	0.0%	0	0.0%
農林漁業作業		59	15.3%	39	8.5%	83	10.1%	87	12.1%	268	11.2%
運輸・通信従事者		0	0.0%	4	0.9%	1	0.1%	4	0.6%	9	0.4%
生産工程・労務作業（製造・制作業者）		29	7.5%	20	4.3%	65	7.9%	57	7.9%	171	7.2%
生産工程・労務作業（定置機関運転・建設機械運転・電気作業）		0	0.0%	0	0.0%	0	0.0%	0	0.0%	0	0.0%
生産工程・労務作業（採掘・建設・労務作業）		8	2.1%	12	2.6%	29	3.5%	24	3.3%	73	3.1%
分類不能の職業		211	54.7%	294	63.9%	477	58.0%	386	53.5%	1368	57.2%
合計		386	100.0%	460	100.0%	823	100.0%	721	100.0%	2390	100.0%

表 4-4 別の職業大分類別度数・比率の推移