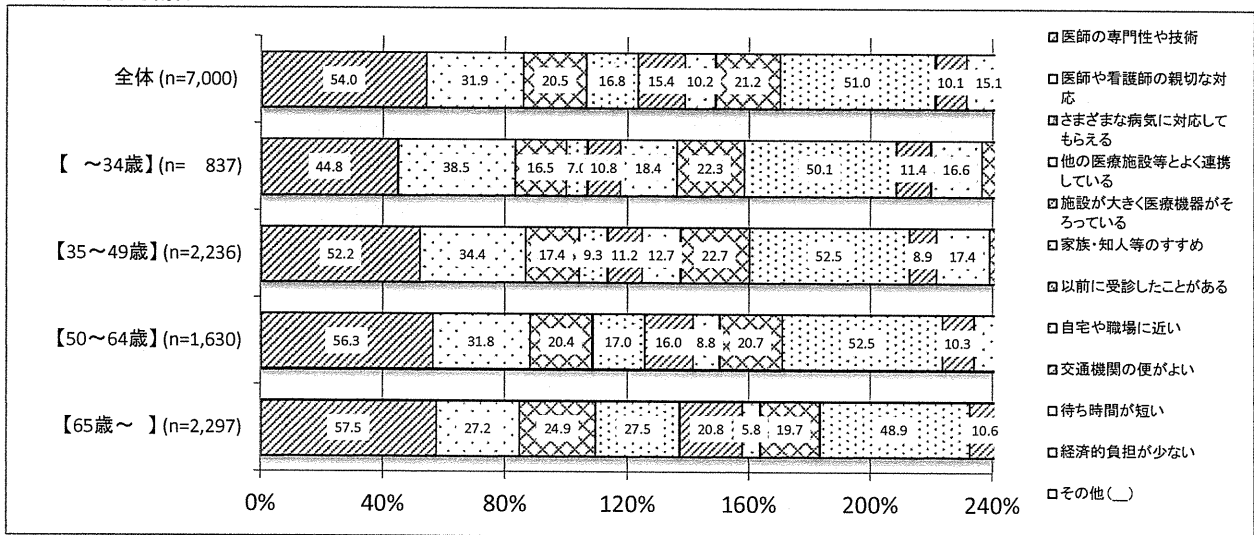


■ Q8.診療所や病院を選ぶ時に、重視するのは何ですか。(3つまで)

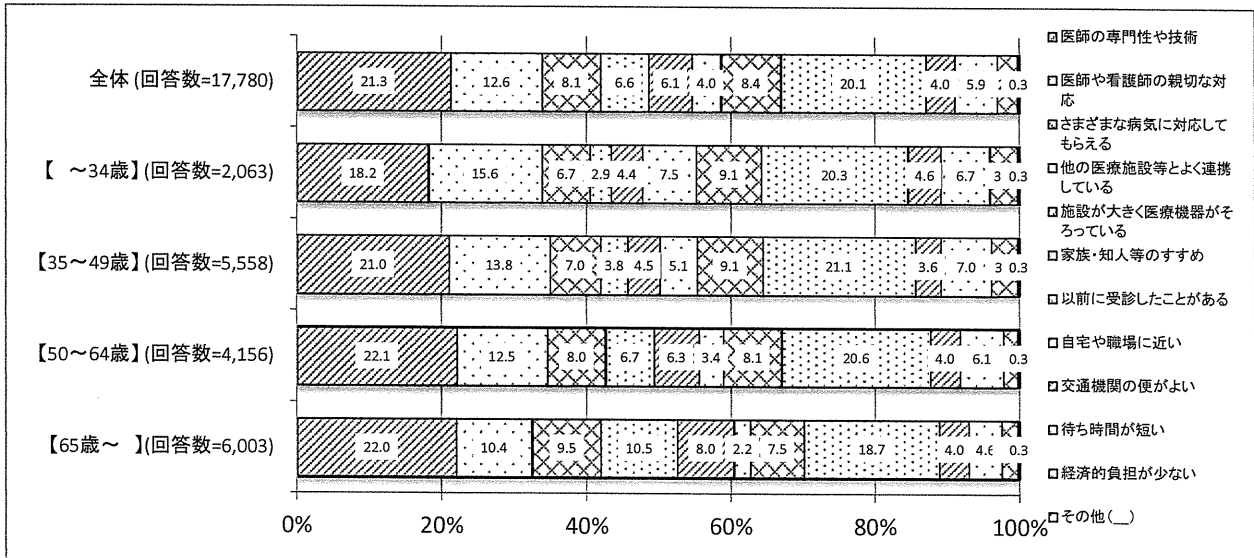
【年齢階級別】

	全体			【～34歳】			【35～49歳】			【50～64歳】			【65歳～】		
	n	%	%	n	%	%	n	%	%	n	%	%	n	%	%
全体	7000	対人数	対回答	837	対人数	対回答	2236	対人数	対回答	1630	対人数	対回答	2297	対人数	対回答
医師の専門性や技術	3782	54.0	21.3	375	44.8	18.2	1168	52.2	21.0	918	56.3	22.1	1321	57.5	22.0
医師や看護師の親切な対応	2234	31.9	12.6	322	38.5	15.6	769	34.4	13.8	518	31.8	12.5	625	27.2	10.4
さまざまな病気に対応してもらえる	1432	20.5	8.1	138	16.5	6.7	390	17.4	7.0	333	20.4	8.0	571	24.9	9.5
他の医療施設等とよく連携している	1177	16.8	6.6	59	7.0	2.9	209	9.3	3.8	277	17.0	6.7	632	27.5	10.5
施設が大きく医療機器がそろっている	1079	15.4	6.1	90	10.8	4.4	251	11.2	4.5	260	16.0	6.3	478	20.8	8.0
家族・知人等のすすめ	715	10.2	4.0	154	18.4	7.5	285	12.7	5.1	143	8.8	3.4	133	5.8	2.2
以前に受診したことがある	1485	21.2	8.4	187	22.3	9.1	508	22.7	9.1	338	20.7	8.1	452	19.7	7.5
自宅や職場に近い	3572	51.0	20.1	419	50.1	20.3	1174	52.5	21.1	855	52.5	20.6	1124	48.9	18.7
交通機関の便がよい	704	10.1	4.0	95	11.4	4.6	198	8.9	3.6	168	10.3	4.0	243	10.6	4.0
待ち時間が短い	1057	15.1	5.9	139	16.6	6.7	389	17.4	7.0	254	15.6	6.1	275	12.0	4.6
経済的負担が少ない	491	7.0	2.8	79	9.4	3.8	202	9.0	3.6	79	4.8	1.9	131	5.7	2.2
その他()	52	0.7	0.3	6	0.7	0.3	15	0.7	0.3	13	0.8	0.3	18	0.8	0.3
複数回答合計	17780		100.0	2063		100.0	5558		100.0	4156		100.0	6003		100.0

※人数に対する割合



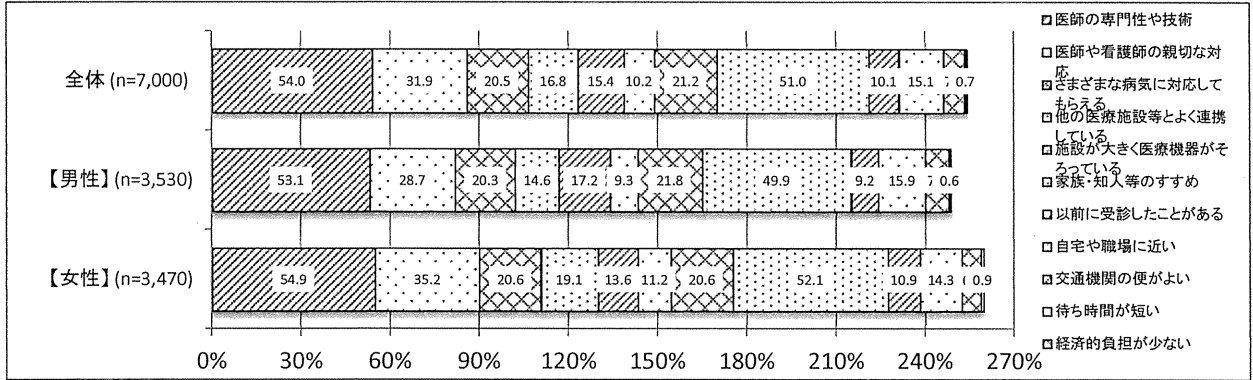
※回答数に対する割合



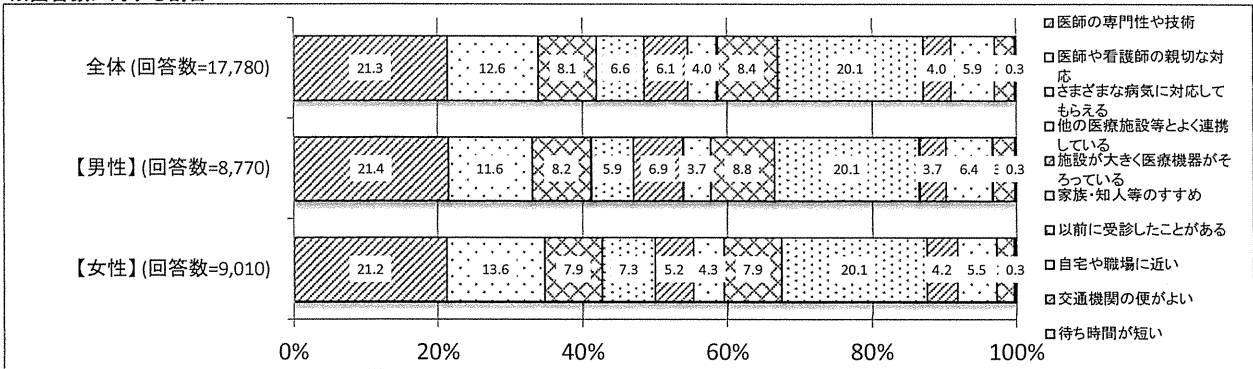
【男女別】

	全体			【男性】			【女性】		
	n	%	%	n	%	%	n	%	%
全体	7000	対人数	対回答	3530	対人数	対回答	3470	対人数	対回答
医師の専門性や技術	3782	54.0	21.3	1876	53.1	21.4	1906	54.9	21.2
医師や看護師の親切な対応	2234	31.9	12.6	1013	28.7	11.6	1221	35.2	13.6
さまざまな病気に対応してもらえる	1432	20.5	8.1	718	20.3	8.2	714	20.6	7.9
他の医療施設等とよく連携している	1177	16.8	6.6	515	14.6	5.9	662	19.1	7.3
施設が大きく医療機器がそろっている	1079	15.4	6.1	606	17.2	6.9	473	13.6	5.2
家族・知人等のすすめ	715	10.2	4.0	328	9.3	3.7	387	11.2	4.3
以前に受診したことがある	1485	21.2	8.4	770	21.8	8.8	715	20.6	7.9
自宅や職場に近い	3572	51.0	20.1	1763	49.9	20.1	1809	52.1	20.1
交通機関の便がよい	704	10.1	4.0	325	9.2	3.7	379	10.9	4.2
待ち時間が短い	1057	15.1	5.9	562	15.9	6.4	495	14.3	5.5
経済的負担が少ない	491	7.0	2.8	272	7.7	3.1	219	6.3	2.4
その他()	52	0.7	0.3	22	0.6	0.3	30	0.9	0.3
複数回答合計	17780		100.0	8770		100.0	9010		100.0

※人数に対する割合



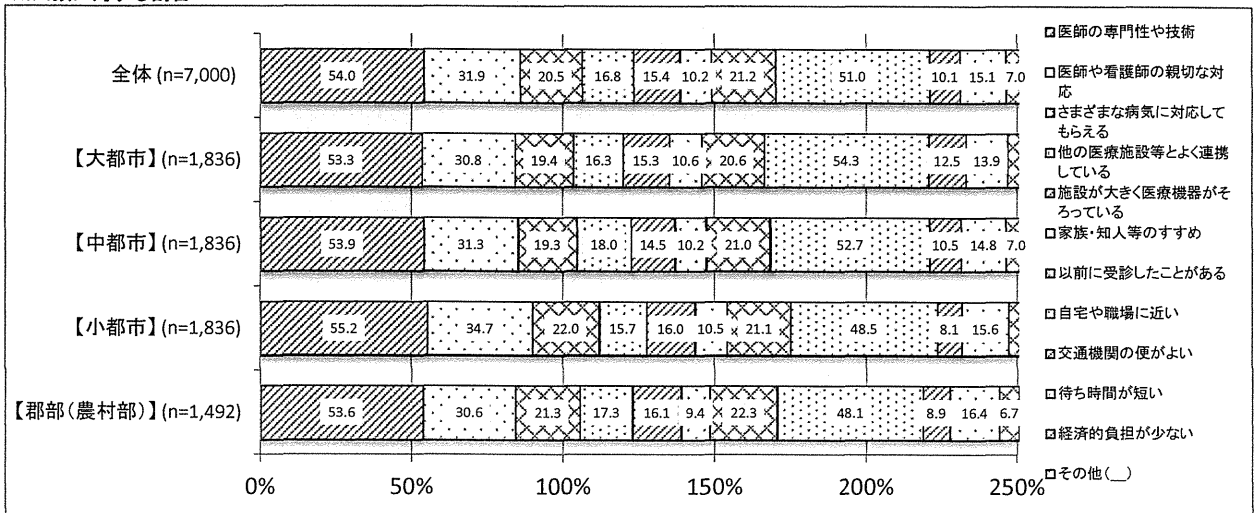
※回答数に対する割合



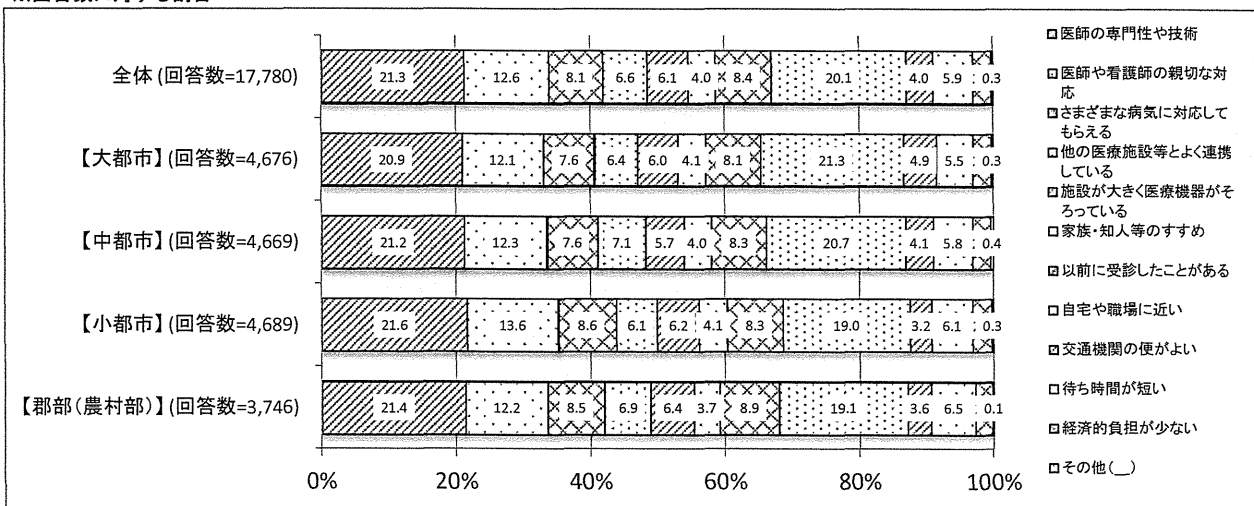
【地域別】

	全体			【大都市】			【中都市】			【小都市】			【郡部(農村部)】		
	n	%	%	n	%	%	n	%	%	n	%	%	n	%	%
全体	7000	対人数	対回答	1836	対人数	対回答	1836	対人数	対回答	1836	対人数	対回答	1492	対人数	対回答
医師の専門性や技術	3782	54.0	21.3	979	53.3	20.9	990	53.9	21.2	1013	55.2	21.6	800	53.6	21.4
医師や看護師の親切な対応	2234	31.9	12.6	566	30.8	12.1	574	31.3	12.3	637	34.7	13.6	457	30.6	12.2
さまざまな病気に対応してもらえる	1432	20.5	8.1	356	19.4	7.6	354	19.3	7.6	404	22.0	8.6	318	21.3	8.5
他の医療施設等とよく連携している	1177	16.8	6.6	300	16.3	6.4	331	18.0	7.1	288	15.7	6.1	258	17.3	6.9
施設が大きく医療機器がそろっている	1079	15.4	6.1	280	15.3	6.0	266	14.5	5.7	293	16.0	6.2	240	16.1	6.4
家族・知人等のすすめ	715	10.2	4.0	194	10.6	4.1	188	10.2	4.0	193	10.5	4.1	140	9.4	3.7
以前に受診したことがある	1485	21.2	8.4	379	20.6	8.1	386	21.0	8.3	387	21.1	8.3	333	22.3	8.9
自宅や職場に近い	3572	51.0	20.1	997	54.3	21.3	968	52.7	20.7	890	48.5	19.0	717	48.1	19.1
交通機関の便がよい	704	10.1	4.0	229	12.5	4.9	193	10.5	4.1	149	8.1	3.2	133	8.9	3.6
待ち時間が短い	1057	15.1	5.9	255	13.9	5.5	271	14.8	5.8	286	15.6	6.1	245	16.4	6.5
経済的負担が少ない	491	7.0	2.8	127	6.9	2.7	128	7.0	2.7	136	7.4	2.9	100	6.7	2.7
その他()	52	0.7	0.3	14	0.8	0.3	20	1.1	0.4	13	0.7	0.3	5	0.3	0.1
複数回答合計	17780			4676	100.0		4669	100.0		4689	100.0		3746	100.0	

※人数に対する割合



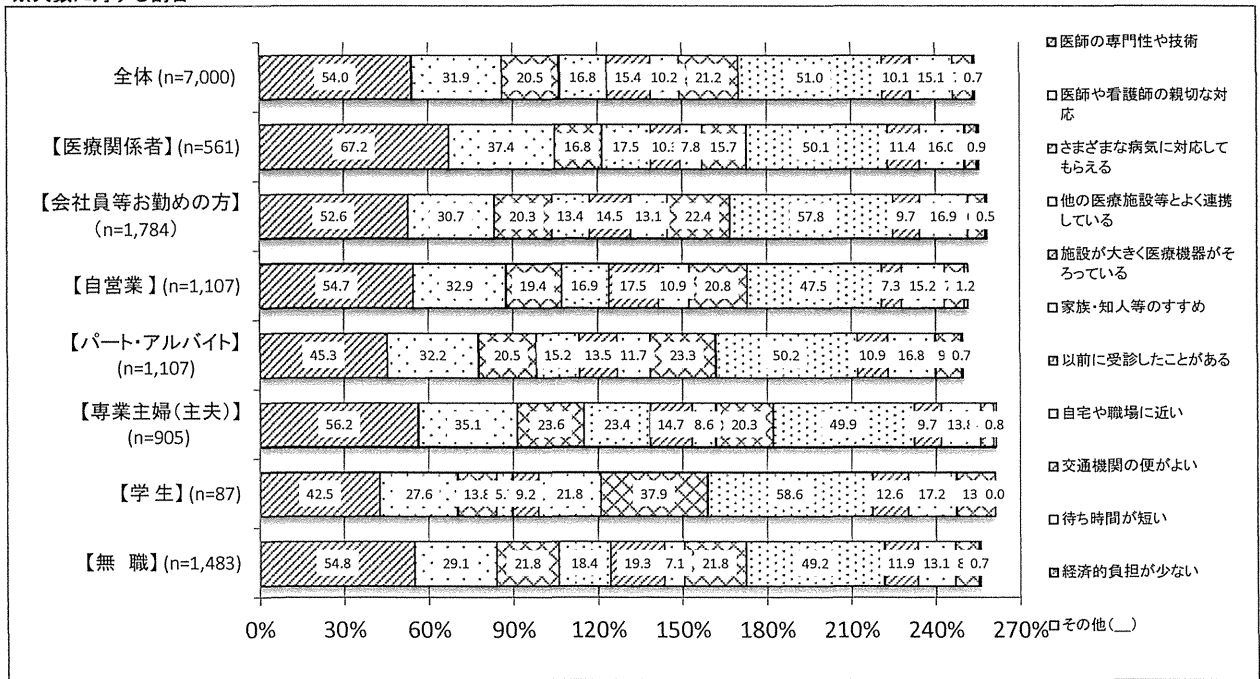
※回答数に対する割合



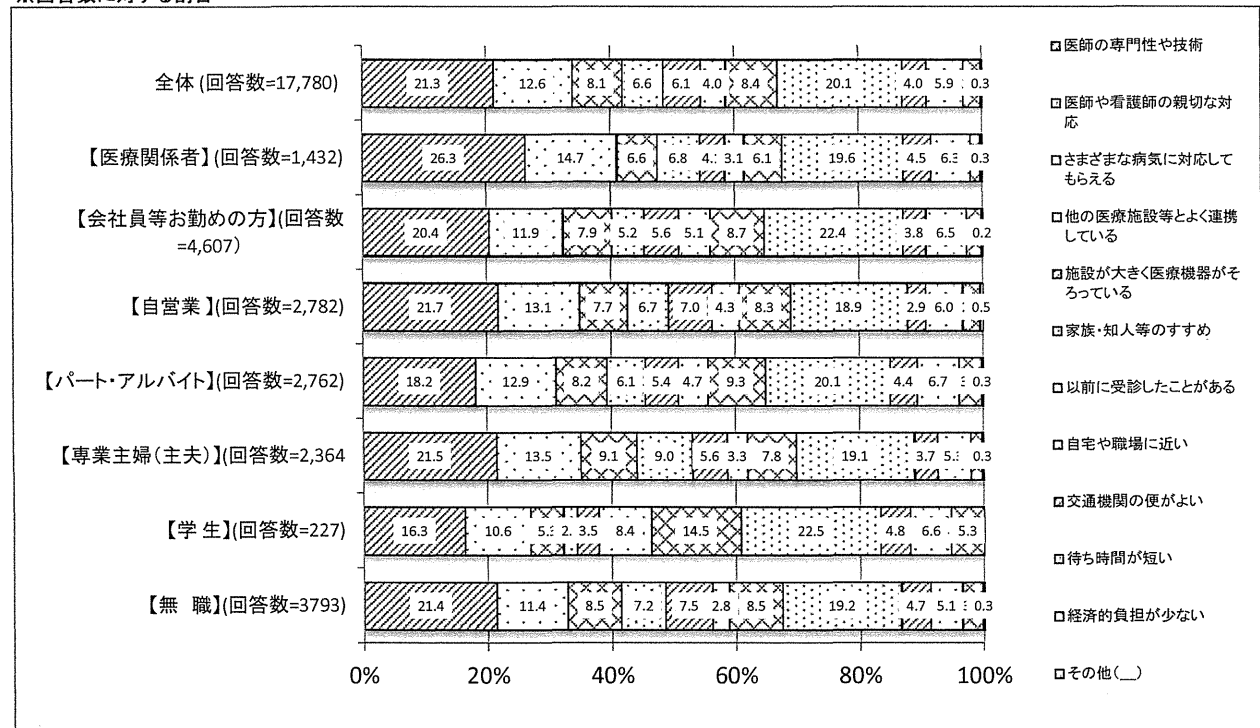
【職業別】

	全体			【医療関係者】			【会社員等お勤めの方】			【自営業】			【パート・アルバイト】			【専業主婦(主夫)】			【学生】			【無職】		
	n	%	%	n	%	%	n	%	%	n	%	%	n	%	%	n	%	%	n	%	%	n	%	%
全体	7000			561			1784			1107			1107			905			87			1483		
医師の専門性や技術	3782	54.0	21.3	377	67.2	26.3	939	52.6	20.4	605	54.7	21.7	502	45.3	18.2	509	56.2	21.5	37	42.5	16.3	813	54.8	21.4
医師や看護師の親切な対応	2234	31.9	12.6	210	37.4	14.7	548	30.7	11.9	364	32.9	13.1	357	32.2	12.9	318	35.1	13.5	24	27.6	10.6	432	29.1	11.4
さまざまな病気に対応してもらえる	1432	20.5	8.1	94	16.8	6.6	362	20.3	7.9	215	19.4	7.7	227	20.5	8.2	214	23.6	9.1	12	13.8	5.3	324	21.8	8.5
他の医療施設等とよく連携している	1177	16.8	6.6	98	17.5	6.8	239	13.4	5.2	187	16.9	6.7	168	15.2	6.1	212	23.4	9.0	5	5.7	2.2	273	18.4	7.2
施設が大きく医療機器がそろっている	1079	15.4	6.1	58	10.3	4.1	259	14.5	5.6	194	17.5	7.0	149	13.5	5.4	133	14.7	5.6	8	9.2	3.5	286	19.3	7.5
家族・知人等のすすめ	715	10.2	4.0	44	7.8	3.1	233	13.1	5.1	121	10.9	4.3	130	11.7	4.7	78	8.6	3.3	19	21.8	8.4	105	7.1	2.8
以前に受診したことがある	1485	21.2	8.4	88	15.7	6.1	399	22.4	8.7	230	20.8	8.3	258	23.3	9.3	184	20.3	7.8	33	37.9	14.5	323	21.8	8.5
自宅や職場に近い	3572	51.0	20.1	281	50.1	19.6	1031	57.8	22.4	526	47.5	18.9	556	50.2	20.1	452	49.9	19.1	51	58.6	22.5	729	49.2	19.2
交通機関の便がよい	704	10.1	4.0	64	11.4	4.5	173	9.7	3.8	81	7.3	2.9	121	10.9	4.4	88	9.7	3.7	11	12.6	4.8	177	11.9	4.7
待ち時間が短い	1057	15.1	5.9	90	16.0	6.3	301	16.9	6.5	168	15.2	6.0	186	16.8	6.7	125	13.8	5.3	15	17.2	6.6	195	13.1	5.1
経済的負担が少ない	491	7.0	2.8	23	4.1	1.6	114	6.4	2.5	78	7.0	2.8	100	9.0	3.6	44	4.9	1.9	12	13.8	5.3	125	8.4	3.3
その他()	52	0.7	0.3	5	0.9	0.3	9	0.5	0.2	13	1.2	0.5	8	0.7	0.3	7	0.8	0.3	0	0.0	0.0	11	0.7	0.3
複数回答合計	17780		100.0	1432		100.0	4607		100.0	2782		100.0	2762		100.0	2364		100.0	227		100.0	3793		100.0

※人数に対する割合



※回答数に対する割合

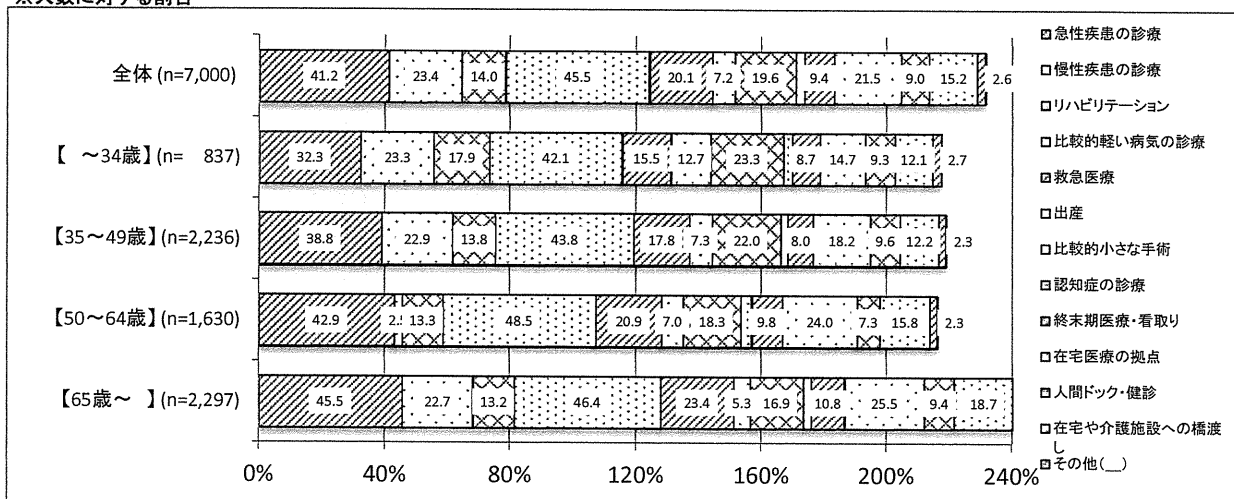


■ Q9.有床診療所の主な役割はどのようなものと思いますか。(3つまで)

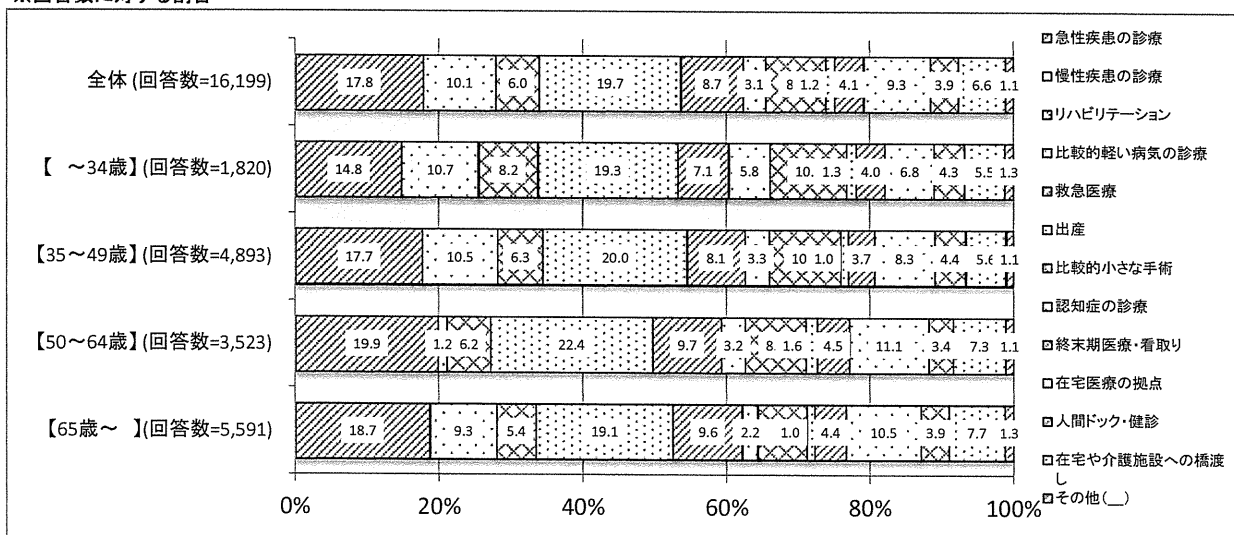
【年齢階級別】

	全体			【～34歳】			【35～49歳】			【50～64歳】			【65歳～】		
	n	%	%	n	%	%	n	%	%	n	%	%	n	%	%
全体	7000	対人数	対回答	837	対人数	対回答	2236	対人数	対回答	1630	対人数	対回答	2297	対人数	対回答
急性疾患の診療	2882	41.2	17.8	270	32.3	14.8	867	38.8	17.7	700	42.9	19.9	1045	45.5	18.7
慢性疾患の診療	1639	23.4	10.1	195	23.3	10.7	512	22.9	10.5	41	2.5	1.2	522	22.7	9.3
リハビリテーション	978	14.0	6.0	150	17.9	8.2	308	13.8	6.3	217	13.3	6.2	303	13.2	5.4
比較的軽い病気の診療	3187	45.5	19.7	352	42.1	19.3	979	43.8	20.0	790	48.5	22.4	1066	46.4	19.1
救急医療	1405	20.1	8.7	130	15.5	7.1	397	17.8	8.1	341	20.9	9.7	537	23.4	9.6
出産	506	7.2	3.1	106	12.7	5.8	164	7.3	3.3	114	7.0	3.2	122	5.3	2.2
比較的小さな手術	1374	19.6	8.5	195	23.3	10.7	492	22.0	10.0	299	18.3	8.5	388	16.9	6.9
認知症の診療	189	2.7	1.2	24	2.9	1.3	51	2.3	1.0	56	3.4	1.6	58	2.5	1.0
終末期医療・看取り	658	9.4	4.1	73	8.7	4.0	179	8.0	3.7	159	9.8	4.5	247	10.8	4.4
在宅医療の拠点	1507	21.5	9.3	123	14.7	6.8	408	18.2	8.3	391	24.0	11.1	585	25.5	10.5
人間ドック・健診	628	9.0	3.9	78	9.3	4.3	214	9.6	4.4	119	7.3	3.4	217	9.4	3.9
在宅や介護施設への橋渡し	1082	15.2	6.6	101	12.1	5.5	273	12.2	5.6	258	15.8	7.3	430	18.7	7.7
その他()	184	2.6	1.1	23	2.7	1.3	52	2.3	1.1	38	2.3	1.1	71	3.1	1.3
複数回答合計	16199	100.0		1820	100.0		4896	100.0		3523	100.0		5591	100.0	

※人数に対する割合



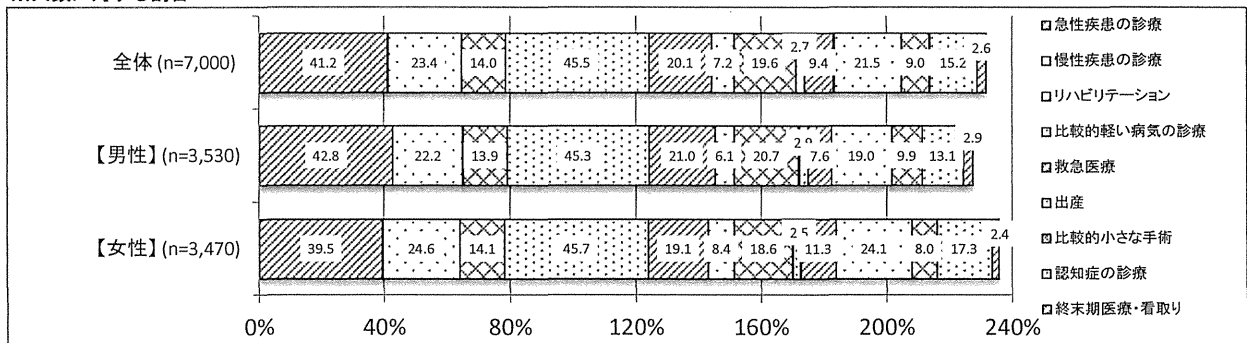
※回答数に対する割合



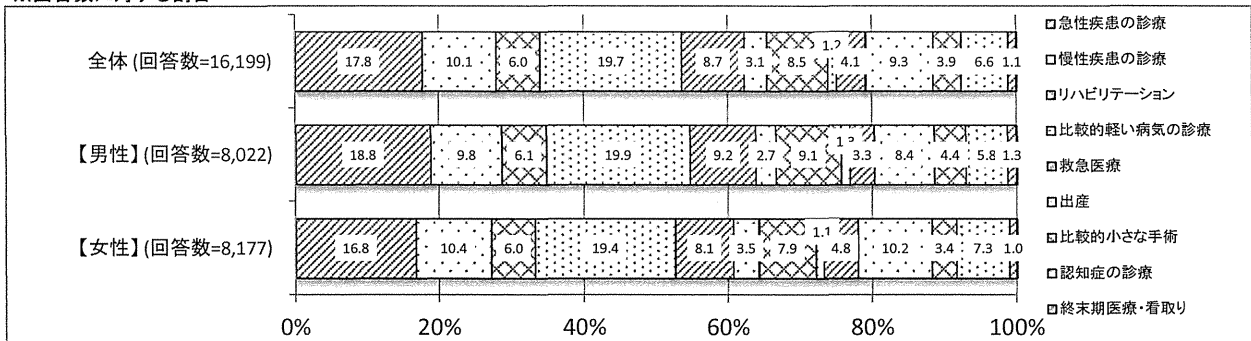
【男女別】

	全体			【男性】			【女性】		
	n	%	%	n	%	%	n	%	%
全体	7000	対人数	対回答	3530	対人数	対回答	3470	対人数	対回答
急性疾患の診療	2882	41.2	17.8	1511	42.8	18.8	1371	39.5	16.8
慢性疾患の診療	1639	23.4	10.1	785	22.2	9.8	854	24.6	10.4
リハビリテーション	978	14.0	6.0	489	13.9	6.1	489	14.1	6.0
比較的軽い病気の診療	3187	45.5	19.7	1600	45.3	19.9	1587	45.7	19.4
救急医療	1405	20.1	8.7	741	21.0	9.2	664	19.1	8.1
出産	506	7.2	3.1	216	6.1	2.7	290	8.4	3.5
比較的小さな手術	1374	19.6	8.5	729	20.7	9.1	645	18.6	7.9
認知症の診療	189	2.7	1.2	101	2.9	1.3	88	2.5	1.1
終末期医療・看取り	658	9.4	4.1	267	7.6	3.3	391	11.3	4.8
在宅医療の拠点	1507	21.5	9.3	670	19.0	8.4	837	24.1	10.2
人間ドック・健診	628	9.0	3.9	349	9.9	4.4	279	8.0	3.4
在宅や介護施設への横渡し	1062	15.2	6.6	462	13.1	5.8	600	17.3	7.3
その他()	184	2.6	1.1	102	2.9	1.3	82	2.4	1.0
複数回答合計	16199		100.0	8022		100.0	8177		100.0

※人数に対する割合



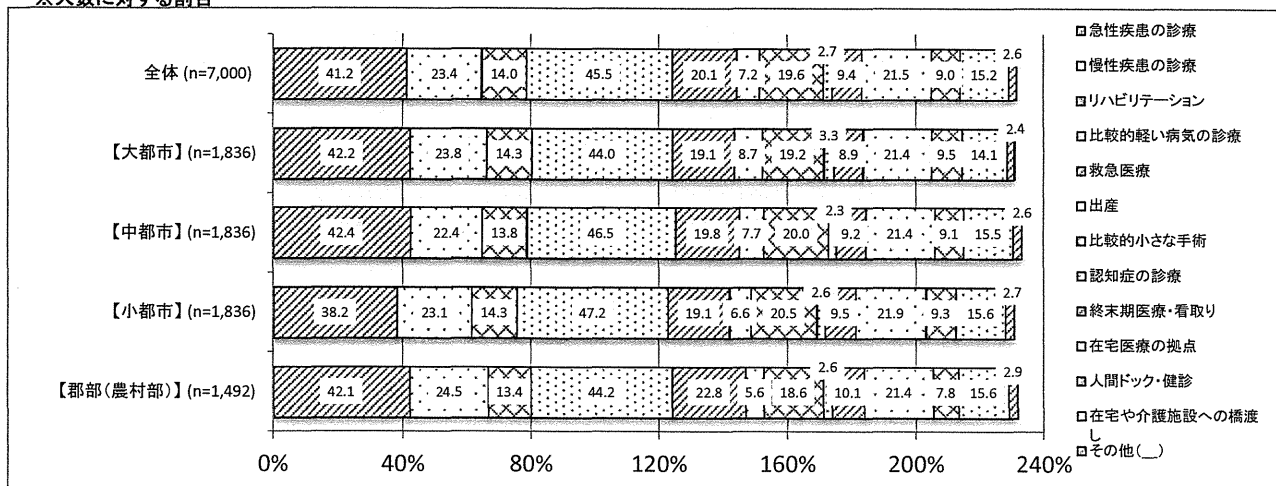
※回答数に対する割合



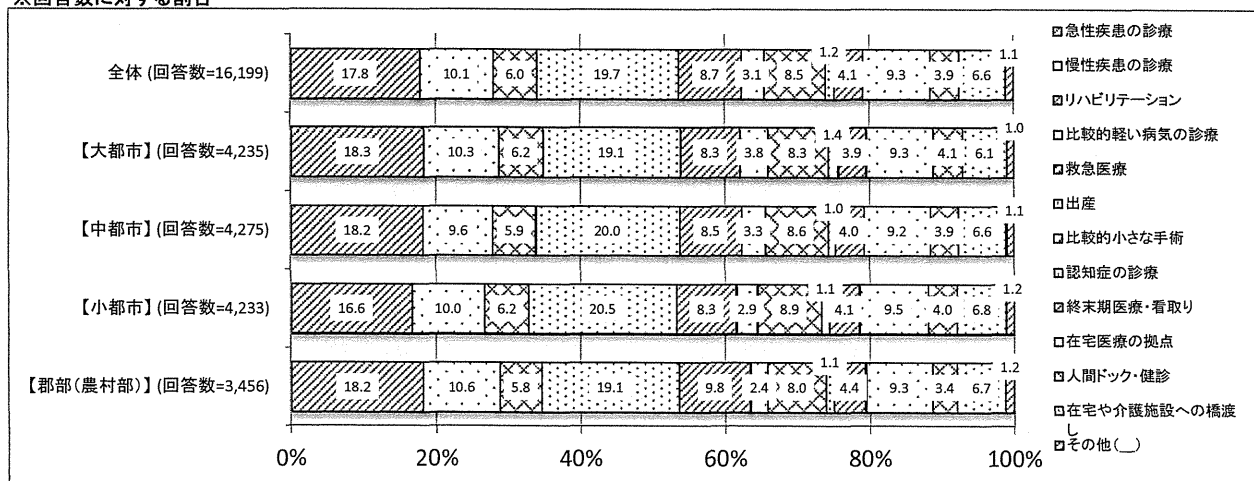
【地域別】

	全体			【大都市】			【中都市】			【小都市】			【郡部(農村部)】		
	n	%	%	n	%	%	n	%	%	n	%	%	n	%	%
全体	7000			1836			1836			1836			1492		
急性疾患の診療	2882	41.2	17.8	774	42.2	18.3	778	42.4	18.2	702	38.2	16.6	628	42.1	18.2
慢性疾患の診療	1639	23.4	10.1	437	23.8	10.3	412	22.4	9.6	424	23.1	10.0	366	24.5	10.6
リハビリテーション	978	14.0	6.0	262	14.3	6.2	254	13.8	5.9	262	14.3	6.2	200	13.4	5.8
比較的軽い病気の診療	3187	45.5	19.7	807	44.0	19.1	854	46.5	20.0	867	47.2	20.5	659	44.2	19.1
救急医療	1405	20.1	8.7	351	19.1	8.3	364	19.8	8.5	350	19.1	8.3	340	22.8	9.8
出産	506	7.2	3.1	160	8.7	3.8	142	7.7	3.3	121	6.6	2.9	83	5.6	2.4
比較的小さな手術	1374	19.6	8.5	352	19.2	8.3	368	20.0	8.6	377	20.5	8.9	277	18.6	8.0
認知症の診療	189	2.7	1.2	60	3.3	1.4	43	2.3	1.0	47	2.6	1.1	39	2.6	1.1
終末期医療・看取り	658	9.4	4.1	164	8.9	3.9	169	9.2	4.0	174	9.5	4.1	151	10.1	4.4
在宅医療の拠点	1507	21.5	9.3	392	21.4	9.3	393	21.4	9.2	402	21.9	9.5	320	21.4	9.3
人間ドック・健診	628	9.0	3.9	174	9.5	4.1	167	9.1	3.9	170	9.3	4.0	117	7.8	3.4
在宅や介護施設への橋渡し	1062	15.2	6.6	258	14.1	6.1	284	15.5	6.6	287	15.6	6.8	233	15.6	6.7
その他()	184	2.6	1.1	44	2.4	1.0	47	2.6	1.1	50	2.7	1.2	43	2.9	1.2
複数回答合計	16199		100.0	4235		100.0	4275		100.0	4233		100.0	3456		100.0

※人数に対する割合



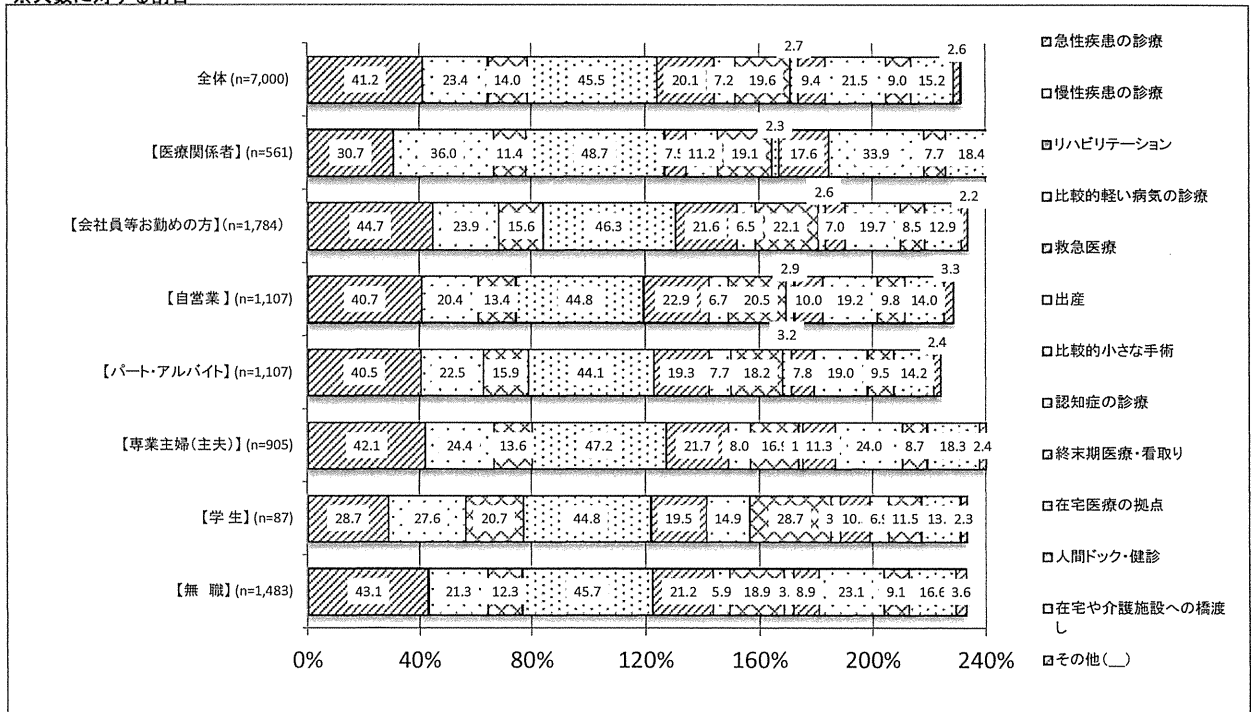
※回答数に対する割合



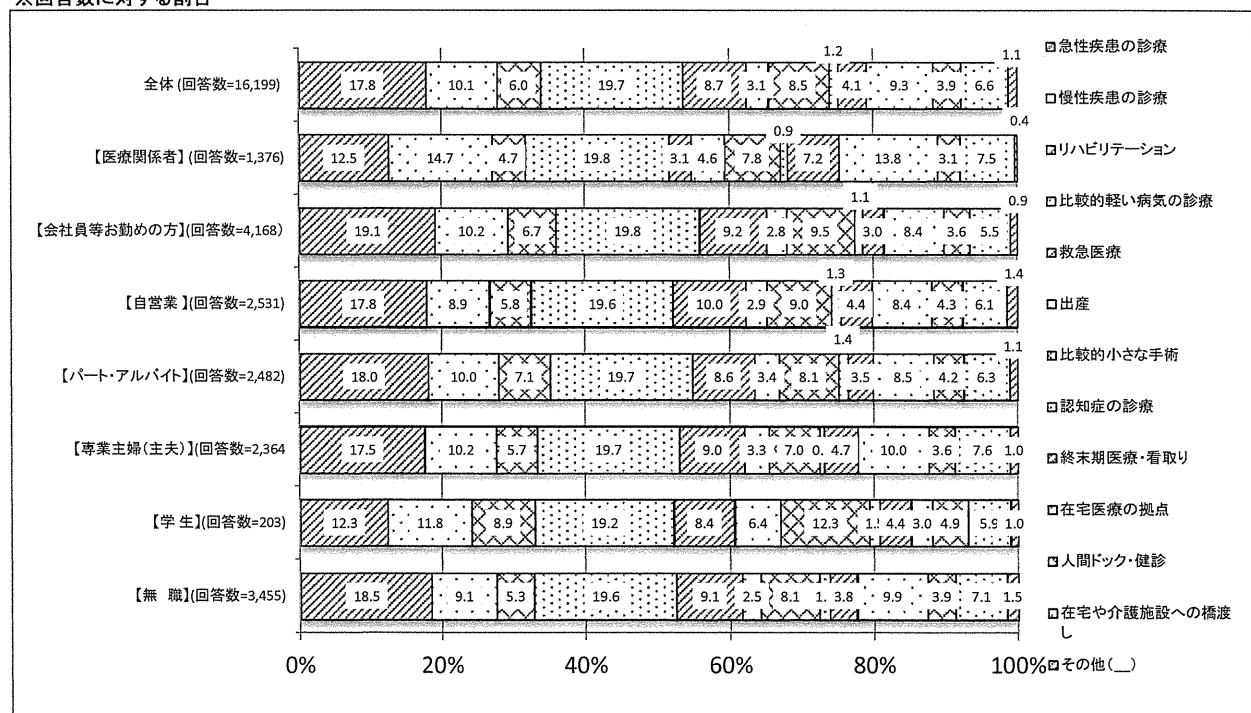
【職業別】

	全体			【医療関係者】			【会社員等お勤めの方】			【自営業】			【パート・アルバイト】			【専業主婦(主夫)】			【学生】			【無職】		
	n	%	%	n	%	%	n	%	%	n	%	%	n	%	%	n	%	%	n	%	%	n	%	%
全体	7000			561			1784			1107			1107			905			87			1483		
急性疾患の診療	2882	41.2	17.8	172	30.7	12.5	797	44.7	19.1	451	40.7	17.8	448	40.5	18.0	381	42.1	17.5	25	28.7	12.3	639	43.1	18.5
慢性疾患の診療	1639	23.4	10.1	202	36.0	14.7	427	23.9	10.2	226	20.4	8.9	249	22.5	10.0	221	24.4	10.2	24	27.6	11.8	316	21.3	9.1
リハビリテーション	978	14.0	6.0	64	11.4	4.7	278	15.6	6.7	148	13.4	5.8	176	15.9	7.1	123	13.6	5.7	18	20.7	8.9	182	12.3	5.3
比較的軽い病気の診療	3187	45.5	19.7	273	48.7	19.8	826	46.3	19.8	496	44.8	19.6	488	44.1	19.7	427	47.2	19.7	39	44.8	19.2	678	45.7	19.6
救急医療	1405	20.1	8.7	42	7.5	3.1	385	21.6	9.2	254	22.9	10.0	214	19.3	8.6	196	21.7	9.0	17	19.5	8.4	315	21.2	9.1
出産	506	7.2	3.1	63	11.2	4.6	116	6.5	2.8	74	6.7	2.9	85	7.7	3.4	72	8.0	3.3	13	14.9	6.4	87	5.9	2.5
比較的小さな手術	1374	19.6	8.5	107	19.1	7.8	394	22.1	9.5	227	20.5	9.0	202	18.2	8.1	153	16.9	7.0	25	28.7	12.3	281	18.9	8.1
認知症の診療	189	2.7	1.2	13	2.3	0.9	46	2.6	1.1	32	2.9	1.3	35	3.2	1.4	14	1.5	0.6	3	3.4	1.5	49	3.3	1.4
終末期医療・看取り	658	9.4	4.1	99	17.6	7.2	125	7.0	3.0	111	10.0	4.4	86	7.8	3.5	102	11.3	4.7	9	10.3	4.4	132	8.9	3.8
在宅医療の拠点	1507	21.5	9.3	190	33.9	13.6	352	19.7	8.4	213	19.2	8.4	210	19.0	8.5	217	24.0	10.0	6	6.9	3.0	342	23.1	9.9
人間ドック・健診	628	9.0	3.9	43	7.7	3.1	152	8.5	3.6	108	9.8	4.3	105	9.5	4.2	79	8.7	3.6	10	11.5	4.9	135	9.1	3.9
在宅や介護施設への橋渡し	1062	15.2	6.6	103	18.4	7.5	231	12.9	5.5	155	14.0	6.1	157	14.2	6.3	166	18.3	7.6	12	13.8	5.9	246	16.6	7.1
その他()	184	2.6	1.1	5	0.9	0.4	39	2.2	0.9	36	3.3	1.4	27	2.4	1.1	22	2.4	1.0	2	2.3	1.0	53	3.6	1.5
複数回答合計	16199		100.0	1376		100.0	4168		100.0	2531		100.0	2482		100.0	2173		100.0	203		100.0	3455		100.0

※人数に対する割合



※回答数に対する割合

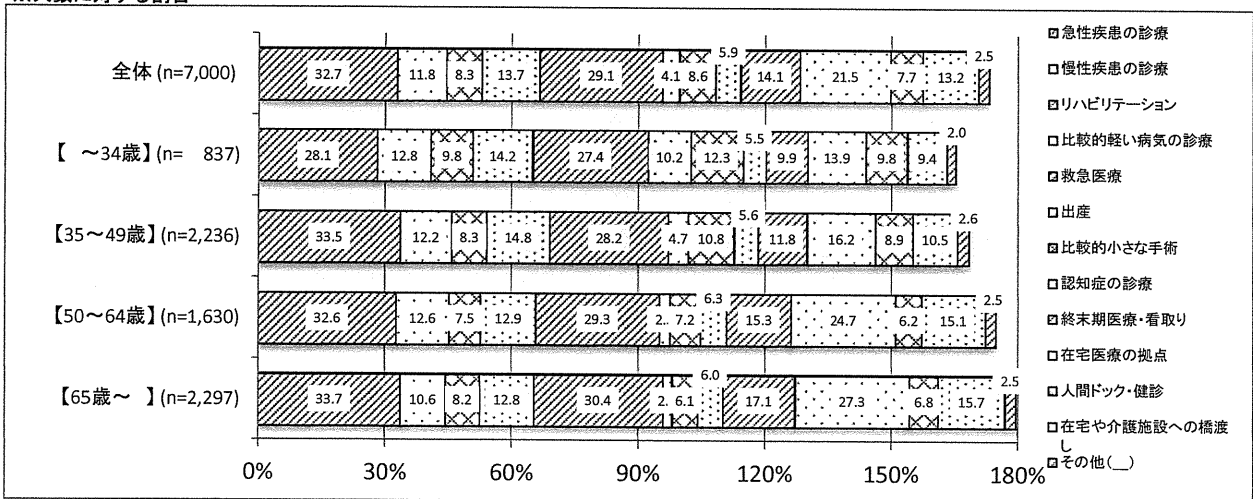


■ Q10.今後、有床診療所が特に強化してほしい役割・機能をお選びください。(2つまで)

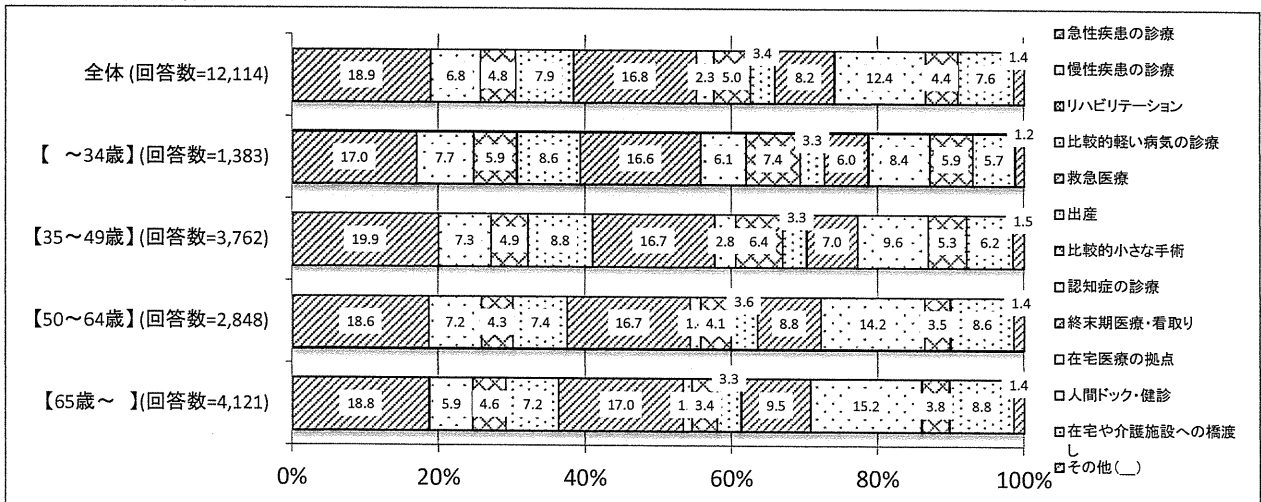
【年齢階級別】

	全体			【～34歳】			【35～49歳】			【50～64歳】			【65歳～】		
	n	%	%	n	%	%	n	%	%	n	%	%	n	%	%
急性疾患の診療	2289	32.7	18.9	235	28.1	17.0	750	33.5	19.9	531	32.6	18.6	773	33.7	18.8
慢性疾患の診療	828	11.8	6.8	107	12.8	7.7	273	12.2	7.3	205	12.6	7.2	243	10.6	5.9
リハビリテーション	579	8.3	4.8	82	9.8	5.9	186	8.3	4.9	123	7.5	4.3	188	8.2	4.6
比較的軽い病気の診療	957	13.7	7.9	119	14.2	8.6	332	14.8	8.8	211	12.9	7.4	295	12.8	7.2
救急医療	2035	29.1	16.8	229	27.4	16.6	630	28.2	16.7	477	29.3	16.7	699	30.4	17.0
出産	284	4.1	2.3	85	10.2	6.1	106	4.7	2.8	41	2.5	1.4	52	2.3	1.3
比較的小さな手術	602	8.6	5.0	103	12.3	7.4	241	10.8	6.4	118	7.2	4.1	140	6.1	3.4
認知症の診療	411	5.9	3.4	46	5.5	3.3	126	5.6	3.3	102	6.3	3.6	137	6.0	3.3
終末期医療・看取り	988	14.1	8.2	83	9.9	6.0	263	11.8	7.0	250	15.3	8.8	392	17.1	9.5
在宅医療の拠点	1508	21.5	12.4	116	13.9	8.4	363	16.2	9.6	403	24.7	14.2	626	27.3	15.2
人間ドック・健診	539	7.7	4.4	82	9.8	5.9	199	8.9	5.3	101	6.2	3.5	157	6.8	3.8
在宅や介護施設への橋渡し	921	13.2	7.6	79	9.4	5.7	235	10.5	6.2	246	15.1	8.6	361	15.7	8.8
その他()	173	2.5	1.4	17	2.0	1.2	58	2.6	1.5	40	2.5	1.4	58	2.5	1.4
複数回答合計	12114		100.0	1383		100.0	3762		100.0	2848		100.0	4121		100.0

※人数に対する割合



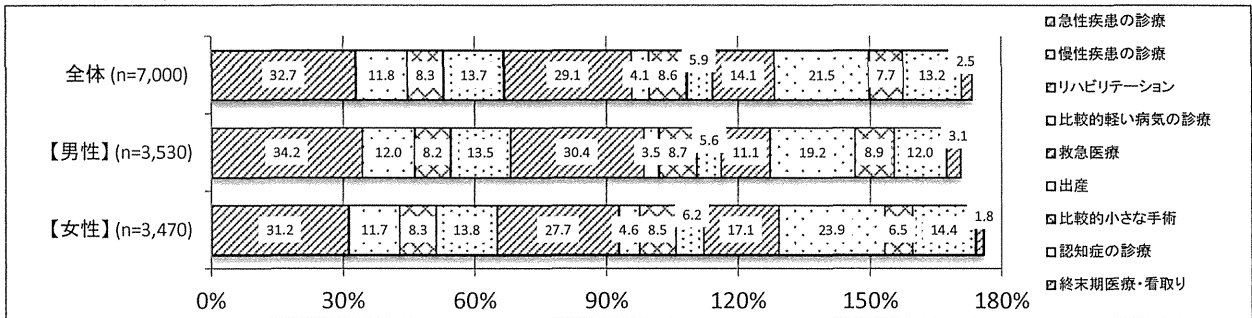
※回答数に対する割合



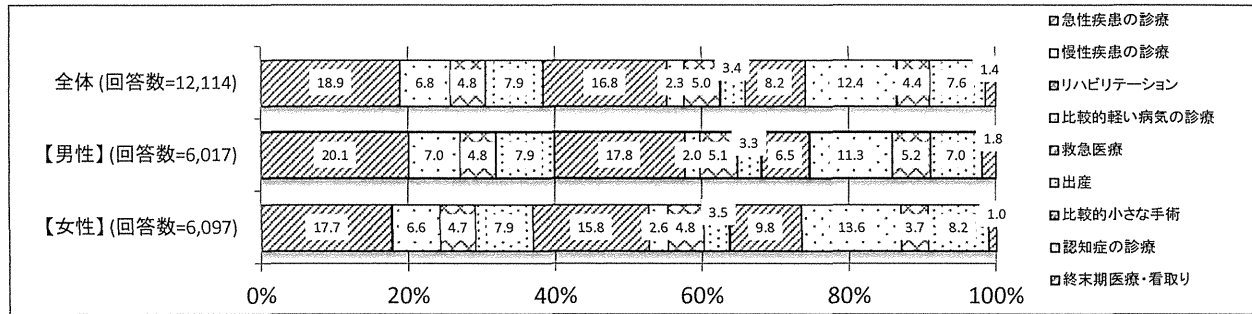
【男女別】

	全体			【男性】			【女性】		
	n	%	%	n	%	%	n	%	%
全体	7000	対人数	対回答	3530	対人数	対回答	3470	対人数	対回答
急性疾患の診療	2289	32.7	18.9	1208	34.2	20.1	1081	31.2	17.7
慢性疾患の診療	828	11.8	6.8	423	12.0	7.0	405	11.7	6.6
リハビリテーション	579	8.3	4.8	290	8.2	4.8	289	8.3	4.7
比較的軽い病気の診療	957	13.7	7.9	478	13.5	7.9	479	13.8	7.9
救急医療	2035	29.1	16.8	1073	30.4	17.8	962	27.7	15.8
出産	284	4.1	2.3	123	3.5	2.0	161	4.6	2.6
比較的小さな手術	602	8.6	5.0	308	8.7	5.1	294	8.5	4.8
認知症の診療	411	5.9	3.4	196	5.6	3.3	215	6.2	3.5
終末期医療・看取り	988	14.1	8.2	393	11.1	6.5	595	17.1	9.8
在宅医療の拠点	1508	21.5	12.4	677	19.2	11.3	831	23.9	13.6
人間ドック・健診	539	7.7	4.4	314	8.9	5.2	225	6.5	3.7
在宅や介護施設への搬送し	921	13.2	7.6	423	12.0	7.0	498	14.4	8.2
その他()	173	2.5	1.4	111	3.1	1.8	62	1.8	1.0
複数回答合計	12114		100.0	6017		100.0	6097		100.0

※人数に対する割合



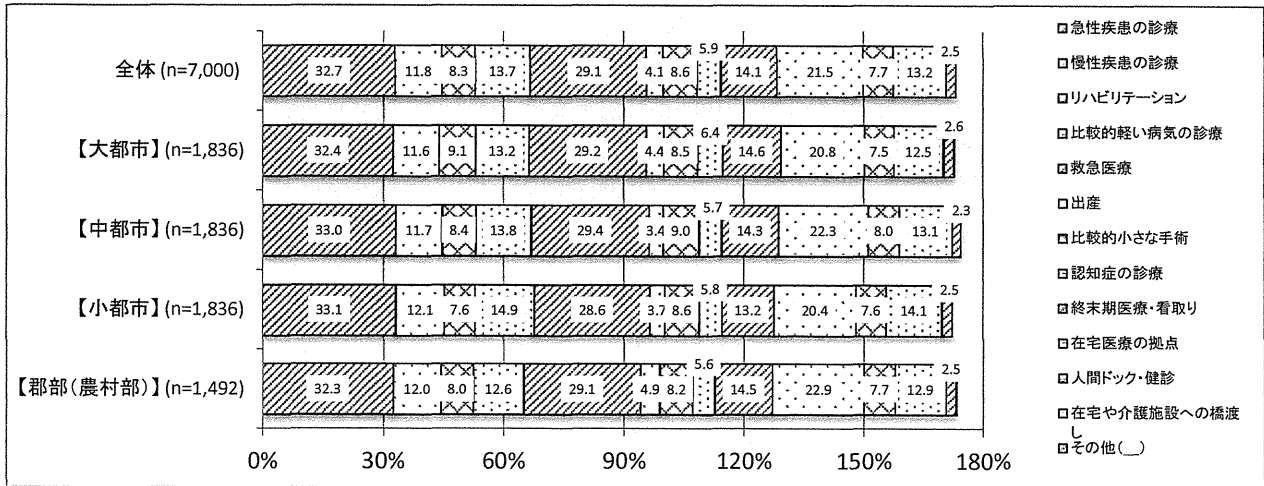
※回答数に対する割合



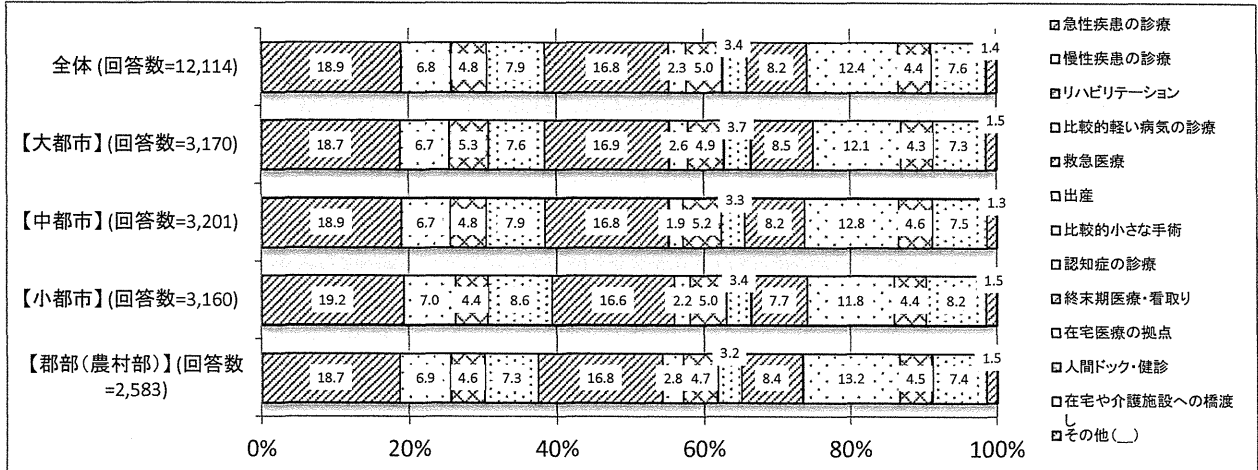
【地域別】

	全体			【大都市】			【中都市】			【小都市】			【郡部(農村村部)】		
	n	%	%	n	%	%	n	%	%	n	%	%	n	%	%
全体	7000.0	対人数	対回答	1836.0	対人数	対回答	1836.0	対人数	対回答	1836.0	対人数	対回答	1492.0	対人数	対回答
急性疾患の診療	2289.0	32.7	18.9	594.0	32.4	18.7	605.0	33.0	18.9	608.0	33.1	19.2	482.0	32.3	18.7
慢性疾患の診療	828.0	11.8	6.8	213.0	11.6	6.7	214.0	11.7	6.7	222.0	12.1	7.0	179.0	12.0	6.9
リハビリテーション	579.0	8.3	4.8	167.0	9.1	5.3	154.0	8.4	4.8	139.0	7.6	4.4	119.0	8.0	4.6
比較的軽い病気の診療	957.0	13.7	7.9	242.0	13.2	7.6	254.0	13.8	7.9	273.0	14.9	8.6	188.0	12.6	7.3
救急医療	2035.0	29.1	16.8	536.0	29.2	16.9	539.0	29.4	16.8	526.0	28.6	16.6	434.0	29.1	16.8
出産	284.0	4.1	2.3	81.0	4.4	2.6	62.0	3.4	1.9	68.0	3.7	2.2	73.0	4.9	2.8
比較的小さな手術	602.0	8.6	5.0	156.0	8.5	4.9	166.0	9.0	5.2	158.0	8.6	5.0	122.0	8.2	4.7
認知症の診療	411.0	5.9	3.4	117.0	6.4	3.7	105.0	5.7	3.3	106.0	5.8	3.4	83.0	5.6	3.2
終末期医療・看取り	988.0	14.1	8.2	268.0	14.6	8.5	262.0	14.3	8.2	242.0	13.2	7.7	216.0	14.5	8.4
在宅医療の拠点	1508.0	21.5	12.4	382.0	20.8	12.1	410.0	22.3	12.8	374.0	20.4	11.8	342.0	22.9	13.2
人間ドック・健診	539.0	7.7	4.4	137.0	7.5	4.3	147.0	8.0	4.6	140.0	7.6	4.4	115.0	7.7	4.5
在宅や介護施設への橋渡し	921.0	13.2	7.6	230.0	12.5	7.3	241.0	13.1	7.5	258.0	14.1	8.2	192.0	12.9	7.4
その他()	173.0	2.5	1.4	47.0	2.6	1.5	42.0	2.3	1.3	46.0	2.5	1.5	38.0	2.5	1.5
複数回答合計	12114.0		100.0	3170.0		100.0	3201.0		100.0	3160.0		100.0	2583.0		100.0

※人数に対する割合



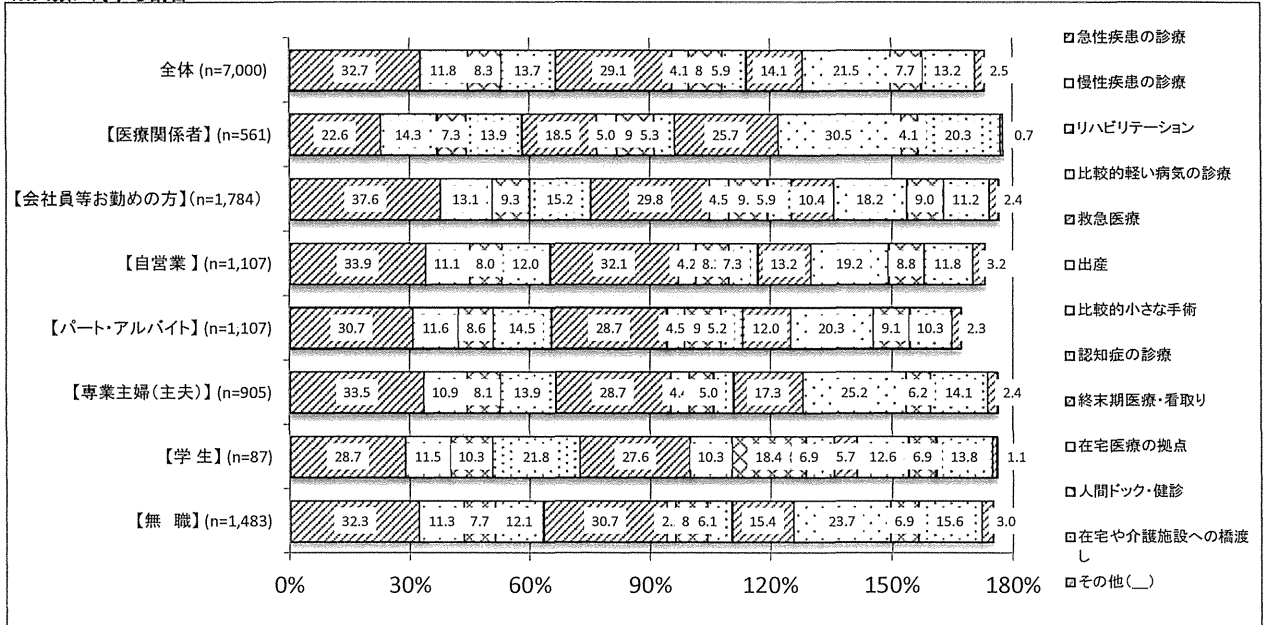
※回答数に対する割合



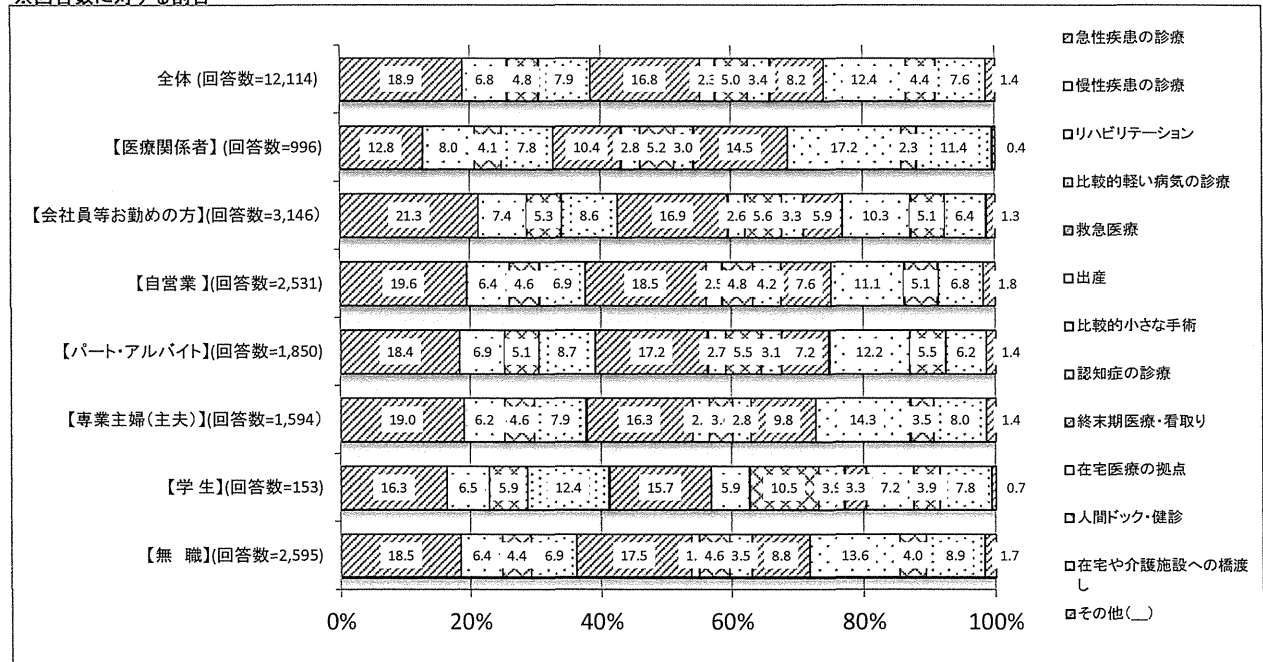
【職業別】

	全体			【医療関係者】			【会社員等お勤めの方】			【自営業】			【パート・アルバイト】			【専業主婦(主夫)】			【学生】			【無職】		
	n	%	%	n	%	%	n	%	%	n	%	%	n	%	%	n	%	%	n	%	%	n	%	%
全体	7000	対人数	対回答	561	対人数	対回答	1784	対人数	対回答	1107	対人数	対回答	1107	対人数	対回答	905	対人数	対回答	87	対人数	対回答	1483	対人数	対回答
急性疾患の診療	2289	32.7	18.9	127	22.6	12.8	670	37.6	21.3	375	33.9	19.6	340	30.7	18.4	303	33.5	19.0	25	28.7	16.3	479	32.3	18.5
慢性疾患の診療	828	11.8	6.8	80	14.3	8.0	233	13.1	7.4	123	11.1	6.4	128	11.6	6.9	99	10.9	6.2	10	11.5	6.5	167	11.3	6.4
リハビリテーション	579	8.3	4.8	41	7.3	4.1	166	9.3	5.3	89	8.0	4.6	95	8.6	5.1	73	8.1	4.6	9	10.3	5.9	114	7.7	4.4
比較的軽い病気の診療	957	13.7	7.9	78	13.9	7.8	272	15.2	8.6	133	12.0	6.9	161	14.5	8.7	126	13.9	7.9	19	21.8	12.4	179	12.1	6.9
救急医療	2035	29.1	16.8	104	18.5	10.4	532	29.8	16.9	355	32.1	18.5	318	28.7	17.2	260	28.7	16.3	24	27.6	15.7	455	30.7	17.5
出産	284	4.1	2.3	28	5.0	2.8	81	4.5	2.6	47	4.2	2.5	50	4.5	2.7	40	4.4	2.5	9	10.3	5.9	33	2.2	1.3
比較的小さな手術	602	8.6	5.0	52	9.3	5.2	175	9.8	5.6	91	8.2	4.8	101	9.1	5.5	57	6.3	3.6	16	18.4	10.5	119	8.0	4.6
認知症の診療	411	5.9	3.4	30	5.3	3.0	105	5.9	3.3	81	7.3	4.2	58	5.2	3.1	45	5.0	2.8	6	6.9	3.9	91	6.1	3.5
終末期医療・看取り	988	14.1	8.2	144	25.7	14.5	185	10.4	5.9	146	13.2	7.6	133	12.0	7.2	157	17.3	9.8	5	5.7	3.3	228	15.4	8.8
在宅医療の拠点	1508	21.5	12.4	171	30.5	17.2	324	18.2	10.3	212	19.2	11.1	225	20.3	12.2	228	25.2	14.3	11	12.6	7.2	352	23.7	13.6
人間ドック・健診	539	7.7	4.4	23	4.1	2.3	161	9.0	5.1	97	8.8	5.1	101	9.1	5.5	56	6.2	3.5	6	6.9	3.9	103	6.9	4.0
在宅や介護施設への橋渡し	921	13.2	7.6	114	20.3	11.4	200	11.2	6.4	131	11.8	6.8	114	10.3	6.2	128	14.1	8.0	12	13.8	7.8	231	15.6	8.9
その他()	173	2.5	1.4	4	0.7	0.4	42	2.4	1.3	35	3.2	1.8	26	2.3	1.4	22	2.4	1.4	1	1.1	0.7	44	3.0	1.7
複数回答合計	12114		100.0	996		100.0	3146		100.0	1915		100.0	1850		100.0	1594		100.0	153		100.0	2595		100.0

※人数に対する割合



※回答数に対する割合

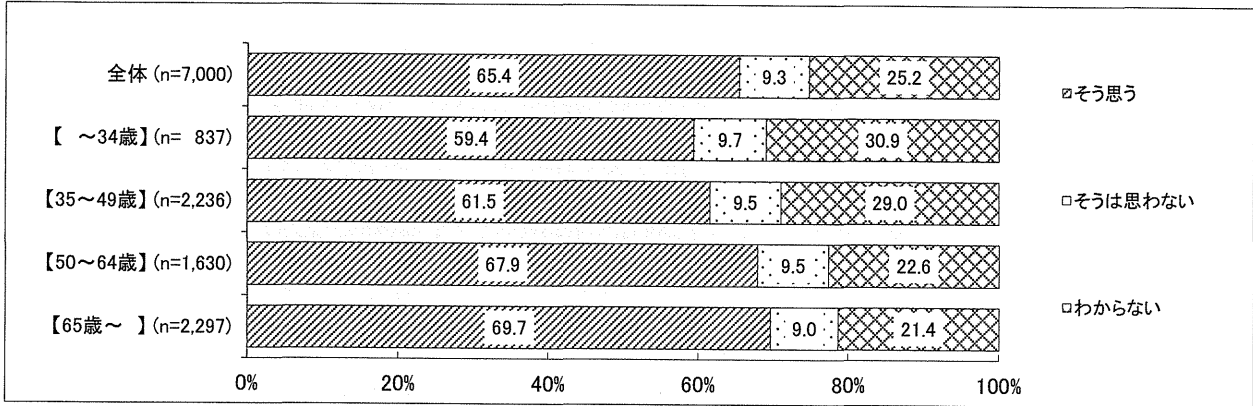


■ Q11.有床診療所の役割等について、ご意見をお聞かせください。(矢印方向にそれぞれひとつだけ)

1.短期間の入院に適している

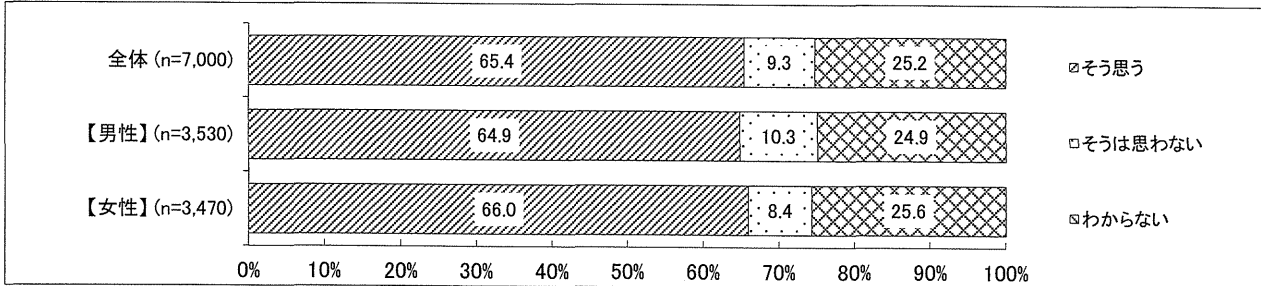
【年齢階級別】

	全体		【～34歳】		【35～49歳】		【50～64歳】		【65歳～】	
	n	%	n	%	n	%	n	%	n	%
全体	7000.0	100.0	837.0	100.0	2236.0	100.0	1630.0	100.0	2297.0	100.0
そう思う	4579.0	65.4	497.0	59.4	1376.0	61.5	1106.0	67.9	1600.0	69.7
そうは思わない	654.0	9.3	81.0	9.7	212.0	9.5	155.0	9.5	206.0	9.0
わからない	1767.0	25.2	259.0	30.9	648.0	29.0	369.0	22.6	491.0	21.4



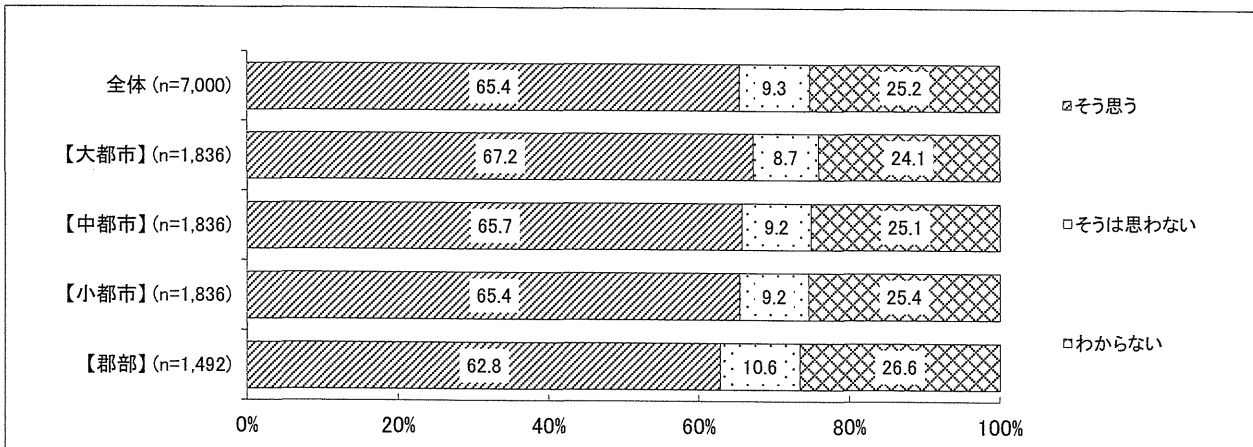
【男女別】

	全体		【男性】		【女性】	
	n	%	n	%	n	%
全体	7000	100.0	3530	100.0	3470	100.0
そう思う	4579	65.4	2290	64.9	2289	66.0
そうは思わない	654	9.3	362	10.3	292	8.4
わからない	1767	25.2	878	24.9	889	25.6



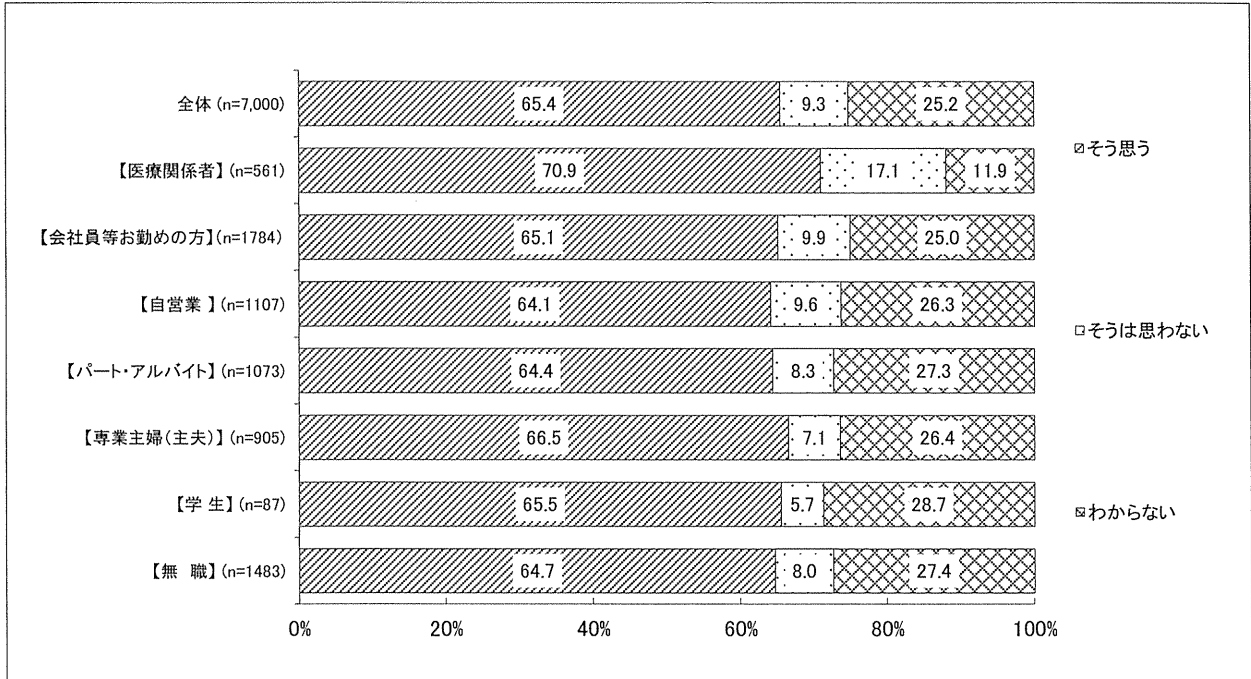
【地域別】

	全体		【大都市】		【中都市】		【小都市】		【郡部(農村部)】	
	n	%	n	%	n	%	n	%	n	%
全体	7000	100.0	1836	100.0	1836	100.0	1836	100.0	1492	100.0
そう思う	4579	65.4	1234	67.2	1207	65.7	1201	65.4	937	62.8
そうは思わない	654	9.3	160	8.7	168	9.2	168	9.2	158	10.6
わからない	1767	25.2	442	24.1	461	25.1	467	25.4	397	26.6



【職業別】

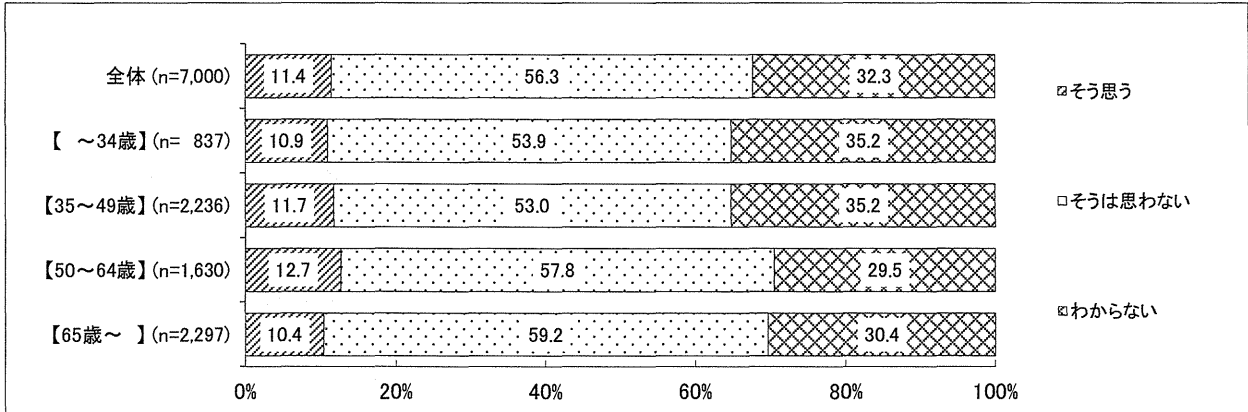
	全体		【医療関係者】		【会社員等お勤めの方】		【自営業】		【パート・アルバイト】		【専業主婦(主夫)】		【学生】		【無職】	
	n	%	n	%	n	%	n	%	n	%	n	%	n	%	n	%
全体	7000	100.0	561	100.0	1784	100.0	1107	100.0	1073	100.0	905	100.0	87	100.0	1483	100.0
そう思う	4579	65.4	398	70.9	1162	65.1	710	64.1	691	64.4	602	66.5	57	65.5	959	64.7
そうは思わない	654	9.3	96	17.1	176	9.9	106	9.6	89	8.3	64	7.1	5	5.7	118	8.0
わからない	1767	25.2	67	11.9	446	25.0	291	26.3	293	27.3	239	26.4	25	28.7	406	27.4



2.長期間の入院に適している

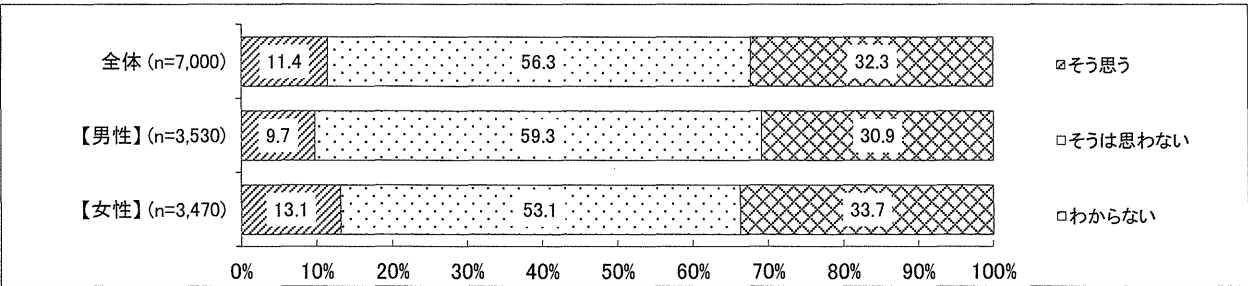
【年齢階級別】

	全体		【～34歳】		【35～49歳】		【50～64歳】		【65歳～】	
	n	%	n	%	n	%	n	%	n	%
全体	7000	100.0	837	100.0	2236	100.0	1630	100.0	2297	100.0
そう思う	799	11.4	91	10.9	262	11.7	207	12.7	239	10.4
そうは思わない	3939	56.3	451	53.9	1186	53.0	942	57.8	1360	59.2
わからない	2262	32.3	295	35.2	788	35.2	481	29.5	698	30.4



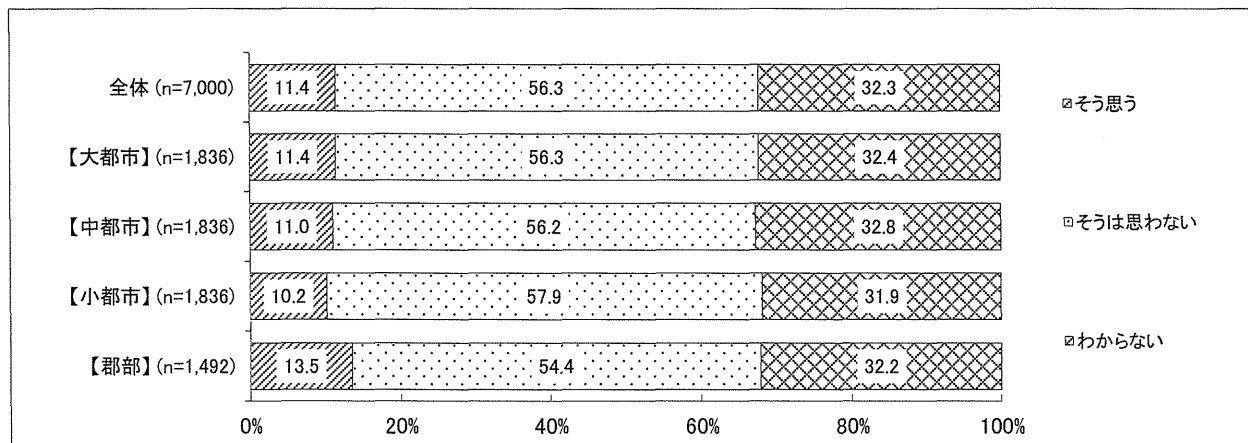
【男女別】

	全体		【男性】		【女性】	
	n	%	n	%	n	%
全体	7000	100.0	3530	100.0	3470	100.0
そう思う	799	11.4	344	9.7	455	13.1
そうは思わない	3939	56.3	2095	59.3	1844	53.1
わからない	2262	32.3	1091	30.9	1171	33.7



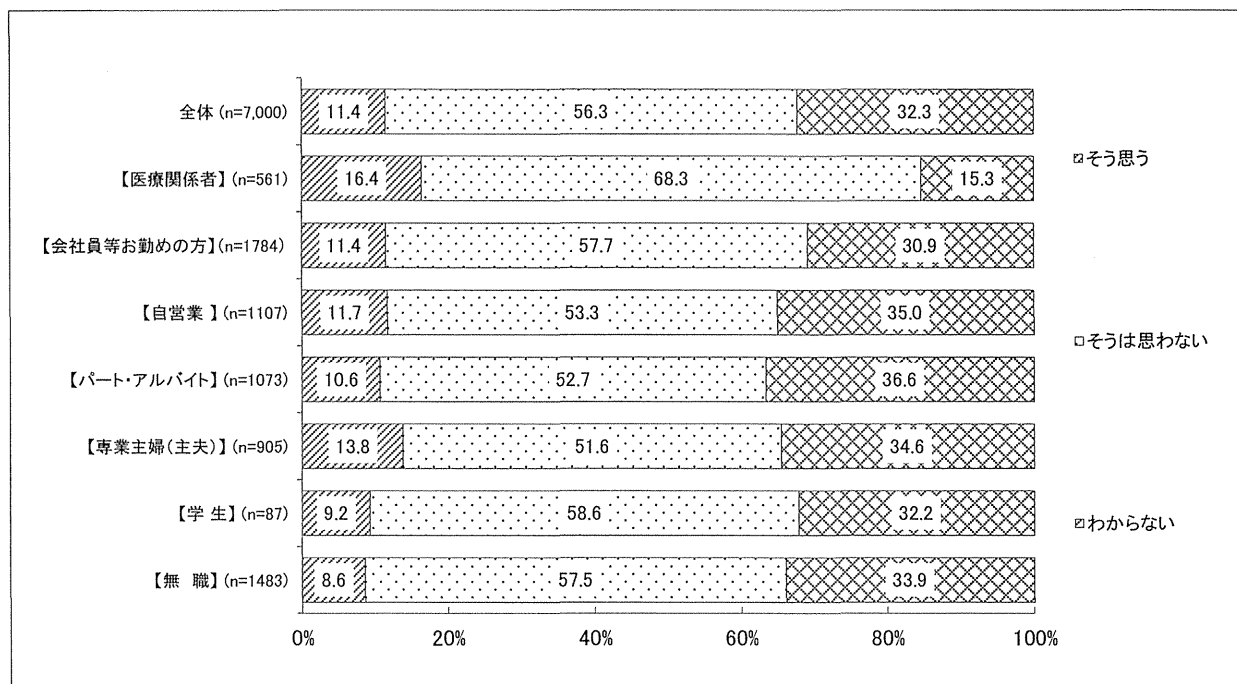
【地域別】

	全体		【大都市】		【中都市】		【小都市】		【郡部(農村部)】	
	n	%	n	%	n	%	n	%	n	%
全体	7000	100.0	1836	100.0	1836	100.0	1836	100.0	1492	100.0
そう思う	799	11.4	209	11.4	202	11.0	187	10.2	201	13.5
そうは思わない	3939	56.3	1033	56.3	1032	56.2	1063	57.9	811	54.4
わからない	2262	32.3	594	32.4	602	32.8	586	31.9	480	32.2



【職業別】

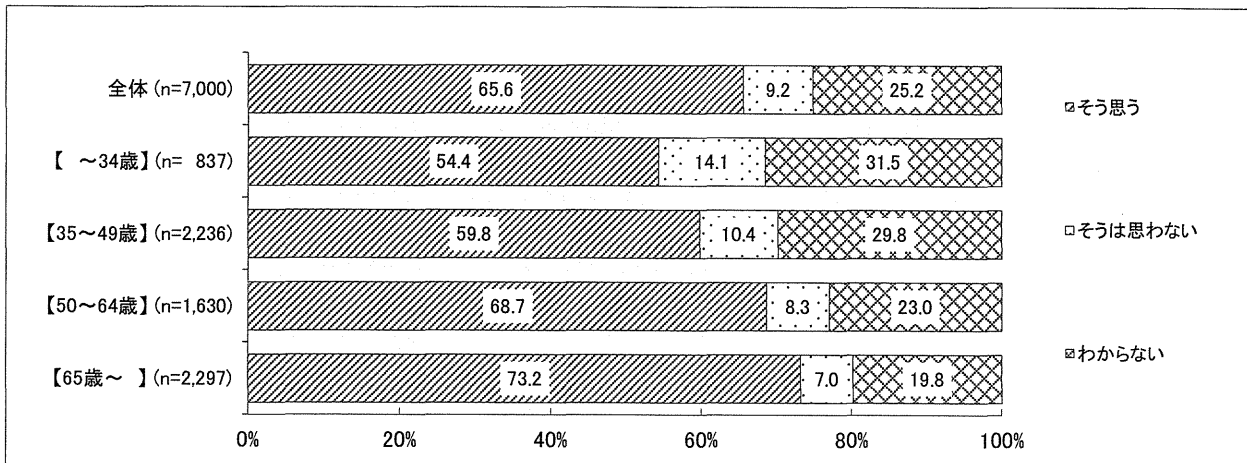
	全体		【医療関係者】		【会社員等お勤めの方】		【自営業】		【パート・アルバイト】		【専業主婦(主夫)】		【学生】		【無職】	
	n	%	n	%	n	%	n	%	n	%	n	%	n	%	n	%
全体	7000	100.0	561	100.0	1784	100.0	1107	100.0	1073	100.0	905	100.0	87	100.0	1483	100.0
そう思う	799	11.4	92	16.4	204	11.4	129	11.7	114	10.6	125	13.8	8	9.2	127	8.6
そうは思わない	3939	56.3	383	68.3	1029	57.7	590	53.3	566	52.7	467	51.6	51	58.6	853	57.5
わからない	2262	32.3	86	15.3	551	30.9	388	35.0	393	36.6	313	34.6	28	32.2	503	33.9



3.地域の多様な医療ニーズに対応しやすい

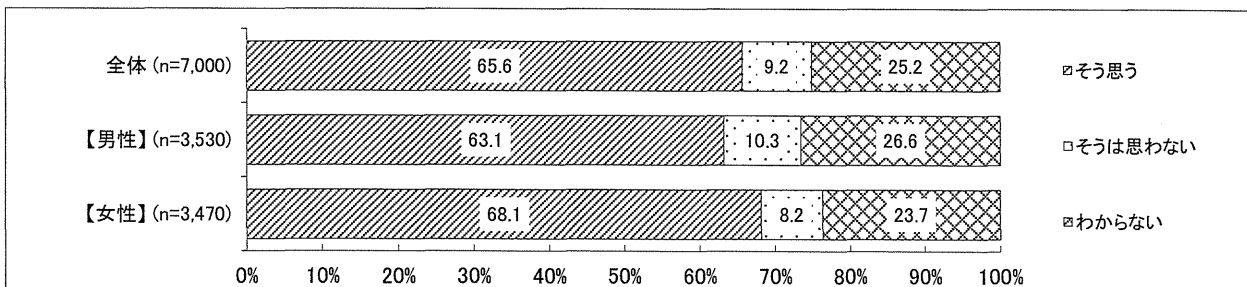
【年齢階級別】

	全体		【～34歳】		【35～49歳】		【50～64歳】		【65歳～】	
	n	%	n	%	n	%	n	%	n	%
全体	7000	100.0	837	100.0	2236	100.0	1630	100.0	2297	100.0
そう思う	4592	65.6	455	54.4	1337	59.8	1119	68.7	1681	73.2
そうは思わない	647	9.2	118	14.1	232	10.4	136	8.3	161	7.0
わからない	1761	25.2	264	31.5	667	29.8	375	23.0	455	19.8



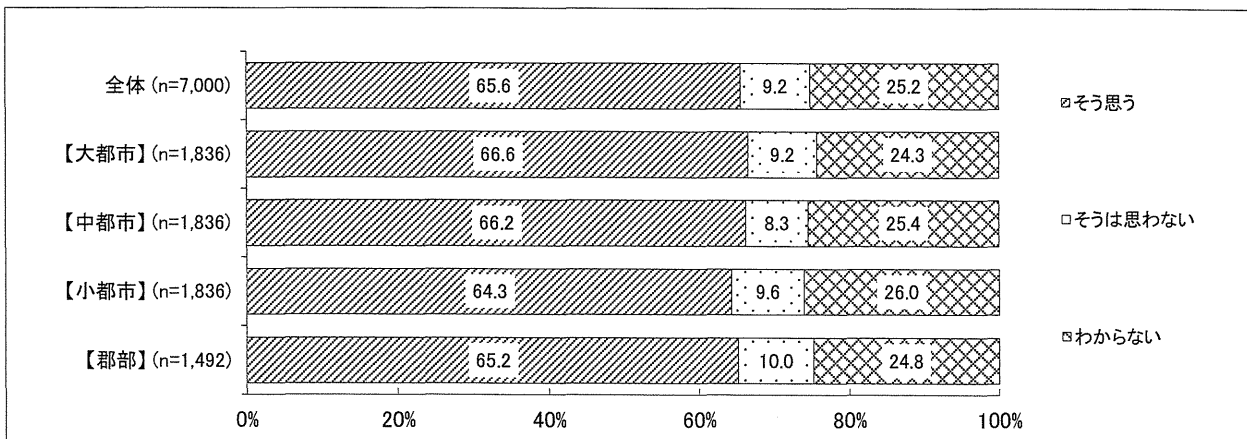
【男女別】

	全体		【男性】		【女性】	
	n	%	n	%	n	%
全体	7000	100.0	3530	100.0	3470	100.0
そう思う	4592	65.6	2229	63.1	2363	68.1
そうは思わない	647	9.2	362	10.3	285	8.2
わからない	1761	25.2	939	26.6	822	23.7



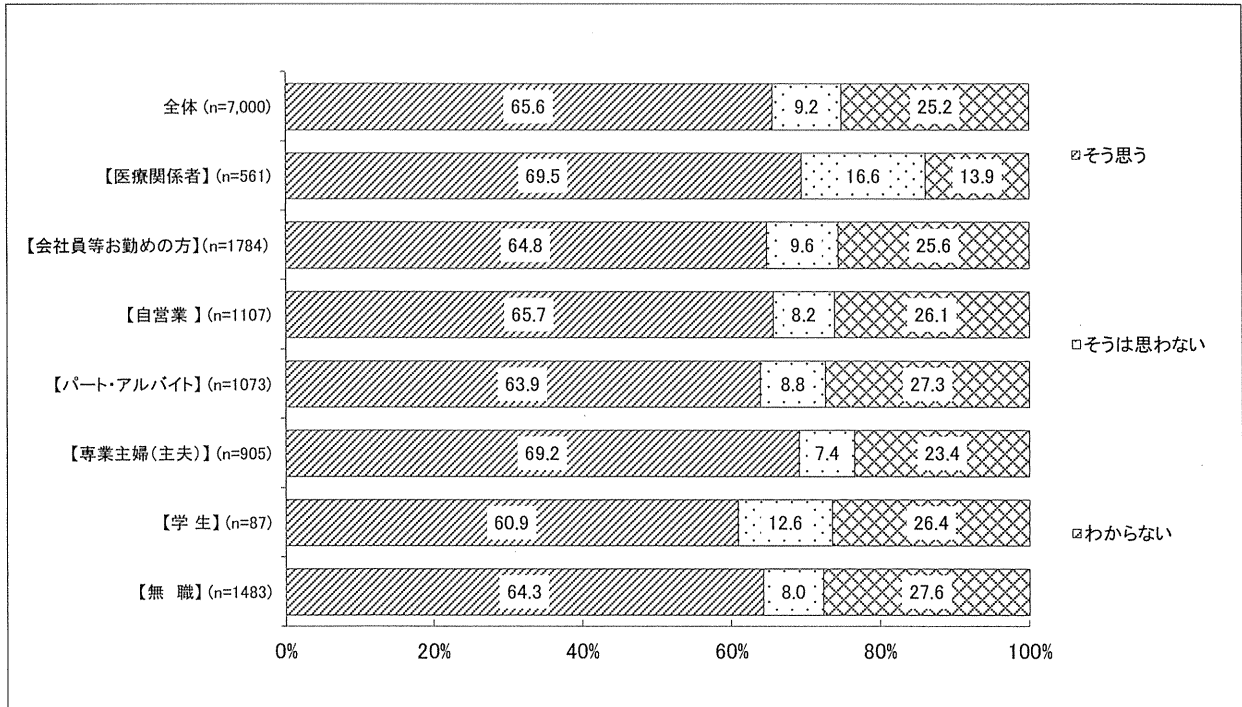
【地域別】

	全体		【大都市】		【中都市】		【小都市】		【郡部(農村部)】	
	n	%	n	%	n	%	n	%	n	%
全体	7000	100.0	1836	100.0	1836	100.0	1836	100.0	1492	100.0
そう思う	4592	65.6	1222	66.6	1216	66.2	1181	64.3	973	65.2
そうは思わない	647	9.2	168	9.2	153	8.3	177	9.6	149	10.0
わからない	1761	25.2	446	24.3	467	25.4	478	26.0	370	24.8



【職業別】

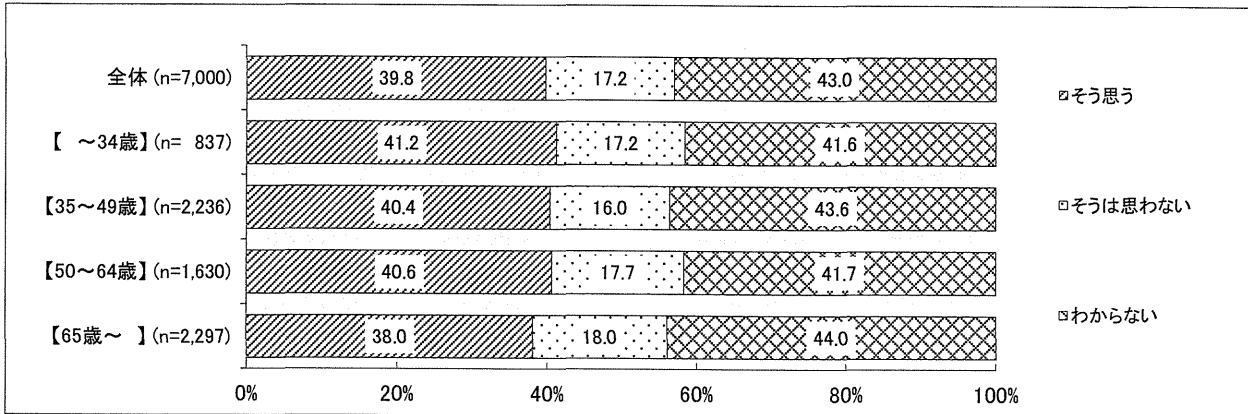
	全体		【医療関係者】		【会社員等お勤めの方】		【自営業】		【パート・アルバイト】		【専業主婦(主夫)】		【学生】		【無職】	
	n	%	n	%	n	%	n	%	n	%	n	%	n	%	n	%
全体	7000	100.0	561	100.0	1784	100.0	1107	100.0	1073	100.0	905	100.0	87	100.0	1483	100.0
そう思う	4592	65.6	390	69.5	1156	64.8	727	65.7	686	63.9	626	69.2	53	60.9	954	64.3
そうは思わない	647	9.2	93	16.6	172	9.6	91	8.2	94	8.8	67	7.4	11	12.6	119	8.0
わからない	1761	25.2	78	13.9	456	25.6	289	26.1	293	27.3	212	23.4	23	26.4	410	27.6



4.病院に入院するよりも経済負担が少ない

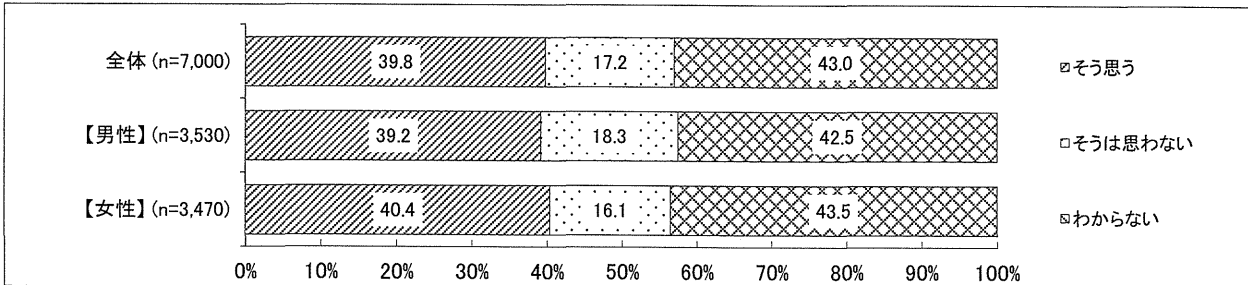
【年齢階級別】

	全体		【～34歳】		【35～49歳】		【50～64歳】		【65歳～】	
	n	%	n	%	n	%	n	%	n	%
全体	7000	100.0	837	100.0	2236	100.0	1630	100.0	2297	100.0
そう思う	2784	39.8	345	41.2	903	40.4	662	40.6	874	38.0
そうは思わない	1203	17.2	144	17.2	358	16.0	288	17.7	413	18.0
わからない	3013	43.0	348	41.6	975	43.6	680	41.7	1010	44.0



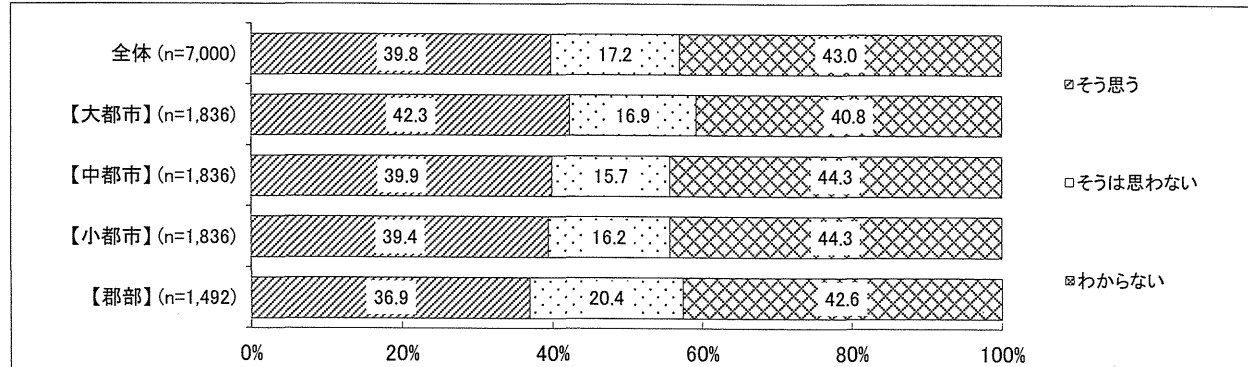
【男女別】

	全体		【男性】		【女性】	
	n	%	n	%	n	%
全体	7000	100.0	3530	100.0	3470	100.0
そう思う	2784	39.8	1383	39.2	1401	40.4
そうは思わない	1203	17.2	645	18.3	558	16.1
わからない	3013	43.0	1502	42.5	1511	43.5



【地域別】

	全体		【大都市】		【中都市】		【小都市】		【郡部(農村部)】	
	n	%	n	%	n	%	n	%	n	%
全体	7000	100.0	1836	100.0	1836	100.0	1836	100.0	1492	100.0
そう思う	2784	39.8	776	42.3	733	39.9	724	39.4	551	36.9
そうは思わない	1203	17.2	311	16.9	289	15.7	298	16.2	305	20.4
わからない	3013	43.0	749	40.8	814	44.3	814	44.3	636	42.6



【職業別】

	全体		【医療関係者】		【会社員等お勤めの方】		【自営業】		【パート・アルバイト】		【専業主婦(主夫)】		【学生】		【無職】	
	n	%	n	%	n	%	n	%	n	%	n	%	n	%	n	%
全体	7000	100.0	561	100.0	1784	100.0	1107	100.0	1073	100.0	905	100.0	87	100.0	1483	100.0
そう思う	2784	39.8	229	40.8	746	41.8	453	40.9	447	41.7	352	38.9	38	43.7	519	35.0
そうは思わない	1203	17.2	186	33.2	301	16.9	158	14.3	133	12.4	157	17.3	12	13.8	256	17.3
わからない	3013	43.0	146	26.0	737	41.3	496	44.8	493	45.9	396	43.8	37	42.5	708	47.7

