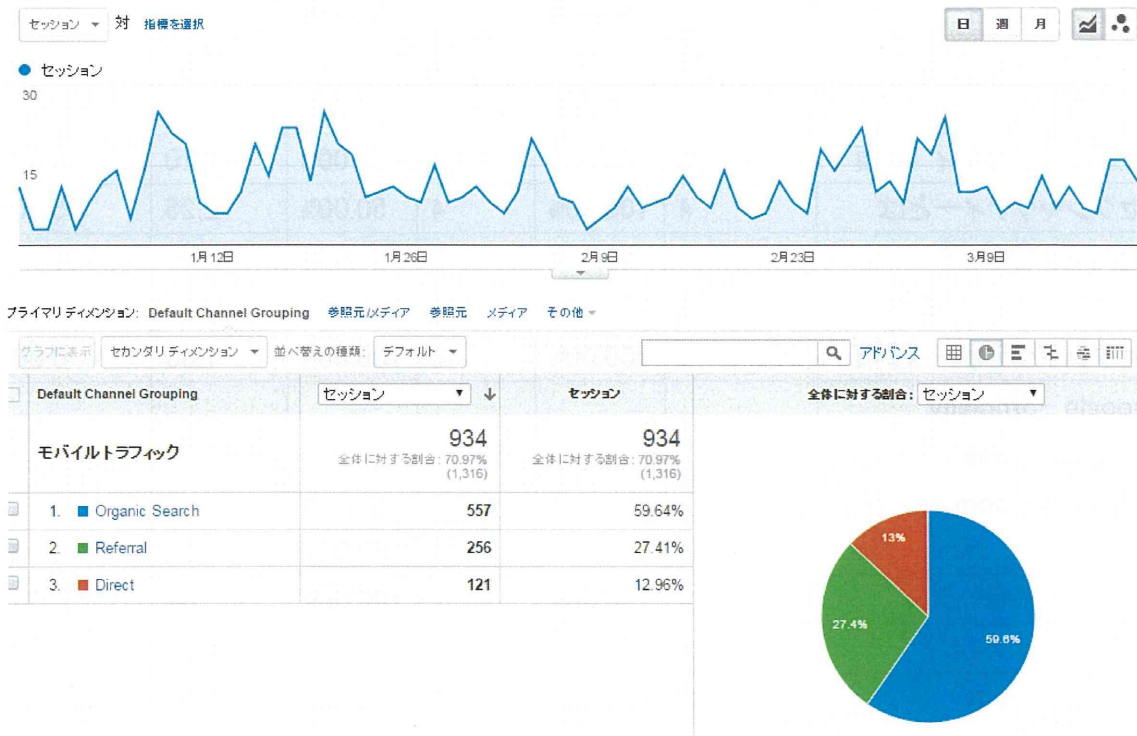




モバイルユーザーの特徴として、ページ/セッションの数値が他の調査に比べ、著しく低い事がわかった。これは、サイトがスマホ対応されておらずユーザビリティが低かった事がわかった。そのため、直帰率においても74.84%と高い。



Default Channel Grouping	集客			行動		
	セッション ?	新規セッション 率 ?	新規ユーザー ?	直帰率 ?	ページ/ セッション ?	平均セッション 時間 ?
モバイルトラフィック	934 全体に対する 割合: 70.97% (1,316)	56.85% ビュアの平均: 61.70% (-7.86%)	531 全体に対する 割合: 65.39% (812)	74.84% ビュアの平均: 73.33% (2.06%)	1.77 ビュアの 平均: 2.16 (-18.45%)	00:03:21 ビュアの平均: 00:03:12 (4.58%)
1. Organic Search	557 (59.64%)	78.82%	439 (82.67%)	80.79%	1.56	00:01:40
2. Referral	256 (27.41%)	3.12%	8 (1.51%)	65.23%	1.63	00:07:49
3. Direct	121 (12.96%)	69.42%	84 (15.82%)	67.77%	3.01	00:01:33

とりわけ訪れたユーザーの多くが検索エンジンからのアクセスだという事がわかった。

キーワード	セッション	新規セッション率	新規ユーザー	直帰率	ページ/ セッション	平均セッション時間
(not provided)	301	86.38%	260	82.72%	1.66	53.89
google officially -recommends ilovevitaly.com search shell	29	0.00%	0	58.62%	1.62	575.62
セクシャリティー	29	100.00%	29	79.31%	1.45	33.21
resellerclub scam	27	0.00%	0	66.67%	1.67	603.70
セーファーセックス	17	100.00%	17	88.24%	1.12	1.88
セクシュアリティ 種類	5	60.00%	3	60.00%	2.20	46.60
セクシャリティーとは	4	100.00%	4	50.00%	2.25	55.00
避妊法 抜去法	4	25.00%	1	25.00%	5.00	320.50
セクシャリティ 種類	3	100.00%	3	100.00%	1.00	0.00
セクシャリティー 種類	3	100.00%	3	100.00%	1.00	0.00
google -officially -recommends ilovevitaly.com search shell	2	0.00%	0	50.00%	1.50	776.00
hiv アナルセックス	2	50.00%	1	100.00%	1.00	0.00
qy wysh	2	50.00%	1	0.00%	4.00	68.00
セーファーsex	2	100.00%	2	0.00%	2.00	334.50
セクシャリティ	2	100.00%	2	50.00%	2.00	52.00

せくしゃりティー 種別	2	50.00%	1	50.00%	3.50	34.00
セクシャリティーの種類	2	100.00%	2	100.00%	1.00	0.00
自傷する気持ち	2	0.00%	0	100.00%	1.00	0.00
自傷行為 殴る	2	100.00%	2	100.00%	1.00	0.00
多動 じっと座れない	2	50.00%	1	50.00%	1.50	202.00
妊娠について	2	100.00%	2	100.00%	1.00	0.00
膈外 妊娠	2	100.00%	2	100.00%	1.00	0.00
adhd メンタル	1	100.00%	1	0.00%	3.00	79.00
adhd 子供 ゲーム	1	100.00%	1	0.00%	2.00	5.00
adhd 成功	1	100.00%	1	100.00%	1.00	0.00
gay straight	1	100.00%	1	100.00%	1.00	0.00
gsa ゲイ	1	100.00%	1	100.00%	1.00	0.00
iud 抜くべきか	1	100.00%	1	100.00%	1.00	0.00
lgbt アライアンス	1	100.00%	1	100.00%	1.00	0.00
out of the box 性教育	1	100.00%	1	0.00%	2.00	13.00
pms sex 出血	1	100.00%	1	100.00%	1.00	0.00
wysh qy	1	0.00%	0	100.00%	1.00	0.00
アスペルガー 見立て 遊び	1	100.00%	1	100.00%	1.00	0.00
アスペルガー 特徴 顔	1	100.00%	1	100.00%	1.00	0.00
アスペルガーが人とよく するには	1	100.00%	1	100.00%	1.00	0.00
アスペルガー症候群の 著名人	1	100.00%	1	100.00%	1.00	0.00
アナルでも性病かかる?	1	100.00%	1	100.00%	1.00	0.00
エイズのかかりやすい 年齢は?	1	100.00%	1	100.00%	1.00	0.00
カミングアウトするまで セクシャリティー	1	100.00%	1	100.00%	1.00	0.00
ゲイ ストレート	1	100.00%	1	100.00%	1.00	0.00
コンドーム ヘルス	1	100.00%	1	100.00%	1.00	0.00
ジェンダー ストレート	1	100.00%	1	100.00%	1.00	0.00
セーファー	1	100.00%	1	100.00%	1.00	0.00
セーフあーセックス	1	100.00%	1	100.00%	1.00	0.00
セーファーセックス	1	100.00%	1	100.00%	1.00	0.00

セーファーセックス レズビアン	1	0.00%	0	100.00%	1.00	0.00
セーファーセックスって?	1	100.00%	1	100.00%	1.00	0.00
セーファーセックスとは	1	100.00%	1	100.00%	1.00	0.00
セクシャリティ 言葉 種類	1	100.00%	1	100.00%	1.00	0.00
セクシャリティー 色々	1	100.00%	1	100.00%	1.00	0.00
セクシャリティ種類	1	100.00%	1	100.00%	1.00	0.00
セクシュアリティ クエスチョニング	1	100.00%	1	100.00%	1.00	0.00
セクシュアリティ 多様	1	0.00%	0	100.00%	1.00	0.00
セックス 自傷行為	1	100.00%	1	100.00%	1.00	0.00
セックス 洗浄 妊娠 影響	1	100.00%	1	100.00%	1.00	0.00
セックスしなくてもかかる性病	1	100.00%	1	100.00%	1.00	0.00
せふあーせっくすとは	1	100.00%	1	100.00%	1.00	0.00
タンポン使った数日後 pms	1	100.00%	1	100.00%	1.00	0.00
デリヘル 自傷	1	100.00%	1	100.00%	1.00	0.00
デンタルダム せっくす	1	100.00%	1	100.00%	1.00	0.00
トーカーマンション東梅田ゲイ	1	100.00%	1	100.00%	1.00	0.00
バイセクシュアリティ 種類	1	100.00%	1	100.00%	1.00	0.00
ヘルペス オーラル ダメ	1	100.00%	1	100.00%	1.00	0.00
メンタルヘルス adhd	1	100.00%	1	100.00%	1.00	0.00
メンタルヘルス 注意欠陥多動障害	1	100.00%	1	100.00%	1.00	0.00
メンタルヘルス注意欠陥多動性障害	1	100.00%	1	100.00%	1.00	0.00
レズ 性感染症 予防	1	100.00%	1	100.00%	1.00	0.00
レズセックス セーファ	1	100.00%	1	0.00%	2.00	135.00

—						
レズビアン セーファーセックス	1	0.00%	0	100.00%	1.00	0.00
レズビアン セックス 感染症	1	0.00%	0	100.00%	1.00	0.00
レズビアン 安全なセックス 感染	1	100.00%	1	0.00%	5.00	98.00
加齢 男性生殖器	1	100.00%	1	100.00%	1.00	0.00
過去にいじめられた メンタル	1	100.00%	1	100.00%	1.00	0.00
会話の途中 空想にふける	1	100.00%	1	100.00%	1.00	0.00
学校 いじめに対するメンタルヘルス	1	100.00%	1	100.00%	1.00	0.00
学校では教えてくれない日本史	1	100.00%	1	100.00%	1.00	0.00
学校では教えてくれない歴史	1	100.00%	1	100.00%	1.00	0.00
月経期症候群	1	100.00%	1	100.00%	1.00	0.00
月経期前症候群	1	100.00%	1	100.00%	1.00	0.00
月経前不快気分障害 どうしたらいい	1	100.00%	1	100.00%	1.00	0.00
口でも性病ってうつる?	1	100.00%	1	100.00%	1.00	0.00
思春期自分を痛めつける行為をやめたい	1	100.00%	1	0.00%	3.00	77.00
指用 ゴム ヘルペス	1	100.00%	1	0.00%	3.00	204.00
事故に見せかけた自殺	1	100.00%	1	100.00%	1.00	0.00
自殺 友達	1	100.00%	1	0.00%	2.00	19.00
自傷	1	100.00%	1	100.00%	1.00	0.00
自傷 よくあること	1	100.00%	1	100.00%	1.00	0.00
自傷する人 どんな人 気持ち	1	0.00%	0	100.00%	1.00	0.00
自傷する人の気持ち	1	100.00%	1	100.00%	1.00	0.00
自傷行為 例	1	100.00%	1	100.00%	1.00	0.00

自傷行為とは	1	100.00%	1	100.00%	1.00	0.00
自傷行為の様々	1	100.00%	1	100.00%	1.00	0.00
自傷者の気持ち	1	0.00%	0	100.00%	1.00	0.00
自分の頭を打つ 自傷行為	1	100.00%	1	100.00%	1.00	0.00
若い子は、エイズを知ってる?	1	100.00%	1	100.00%	1.00	0.00
女性 加齢 生殖機能	1	100.00%	1	100.00%	1.00	0.00
女性の加齢と生殖能力	1	100.00%	1	100.00%	1.00	0.00
女性同士 セーフターセックス	1	0.00%	0	100.00%	1.00	0.00
性感染 洗浄	1	100.00%	1	100.00%	1.00	0.00
性感染症 レズビアン	1	100.00%	1	0.00%	2.00	16.00
性病 奥	1	100.00%	1	100.00%	1.00	0.00
性病 気づかない	1	100.00%	1	100.00%	1.00	0.00
性病 相手いなくても	1	100.00%	1	0.00%	2.00	292.00
性病って 多くなってる?	1	100.00%	1	100.00%	1.00	0.00
性病ってうつる?	1	100.00%	1	100.00%	1.00	0.00
性病にかかりやすい原因	1	100.00%	1	100.00%	1.00	0.00
性病元から持ってる人	1	100.00%	1	100.00%	1.00	0.00
生殖 加齢変化 男性	1	100.00%	1	100.00%	1.00	0.00
生殖器 加齢	1	100.00%	1	100.00%	1.00	0.00
生殖器 老化	1	100.00%	1	100.00%	1.00	0.00
生殖器を失う	1	100.00%	1	100.00%	1.00	0.00
生殖器老化	1	100.00%	1	100.00%	1.00	0.00
先生と保護者 sex	1	100.00%	1	100.00%	1.00	0.00
搔く自傷	1	100.00%	1	100.00%	1.00	0.00
多動児特徴 座れない	1	100.00%	1	100.00%	1.00	0.00
多動性障害 早産	1	100.00%	1	100.00%	1.00	0.00
男性 生殖機能 加齢	1	100.00%	1	100.00%	1.00	0.00
男性用コンドーム避妊法	1	100.00%	1	100.00%	1.00	0.00
注意欠陥障害 症状	1	100.00%	1	100.00%	1.00	0.00
注意欠陥多動性障害	1	100.00%	1	100.00%	1.00	0.00

メンタルヘルス						
注意欠陥多動性障害 症状	1	100.00%	1	100.00%	1.00	0.00
妊娠 バイセクシャル	1	100.00%	1	100.00%	1.00	0.00
妊娠 排卵 膣外	1	100.00%	1	100.00%	1.00	0.00
妊娠の知らせを覚えて くれる現象	1	100.00%	1	100.00%	1.00	0.00
夜の同性電話相談	1	100.00%	1	100.00%	1.00	0.00
友だち 自殺	1	100.00%	1	100.00%	1.00	0.00
友達の自殺	1	100.00%	1	100.00%	1.00	0.00
淋病 hiv 感染しやすい	1	100.00%	1	100.00%	1.00	0.00
淋病って感染しやすい?	1	100.00%	1	100.00%	1.00	0.00
膣を洗う	1	100.00%	1	0.00%	3.00	71.00
膣外 コントロール	1	100.00%	1	100.00%	1.00	0.00
膣外射精 妊娠中	1	100.00%	1	100.00%	1.00	0.00
膣外射精で妊娠	1	100.00%	1	100.00%	1.00	0.00
	557	78.82%	439	80.79%	1.56	100.34

上記は、スマホユーザーのキーワード検索のキーワードを全て抽出したものになる。
単純なキーワード調査に比べ、スマートフォンユーザーをスクリーニングすると、セクシ
ャリティ、メンタル、いじめ、自殺などのキーワードが多く見られた。

ページ	ペー ジビ ュー 数	ページ 別訪問 数	平均ペ ージ滞 在時間	閲覧 開始 数	直帰率	離脱率
/	484	301	842.05	301	65.12%	62.19%
/qy/sexuality/03_01.html	198	173	93.78	142	86.62%	74.75%
/qy/sexual/02_01.html	117	103	235.74	91	79.12%	73.50%
/qy/sexuality/index.html	112	85	19.95	68	66.18%	49.11%
/qy/	106	79	25.02	78	56.41%	56.60%
/qy/mental/04_02.html	65	56	264.63	52	80.77%	75.38%
/qy/answer/index.html	52	50	77.38	39	97.44%	75.00%
/qy/mental/04_04.html	34	30	153.86	27	81.48%	79.41%
/qy/scientific/index.html	28	22	32.86	2	50.00%	21.43%

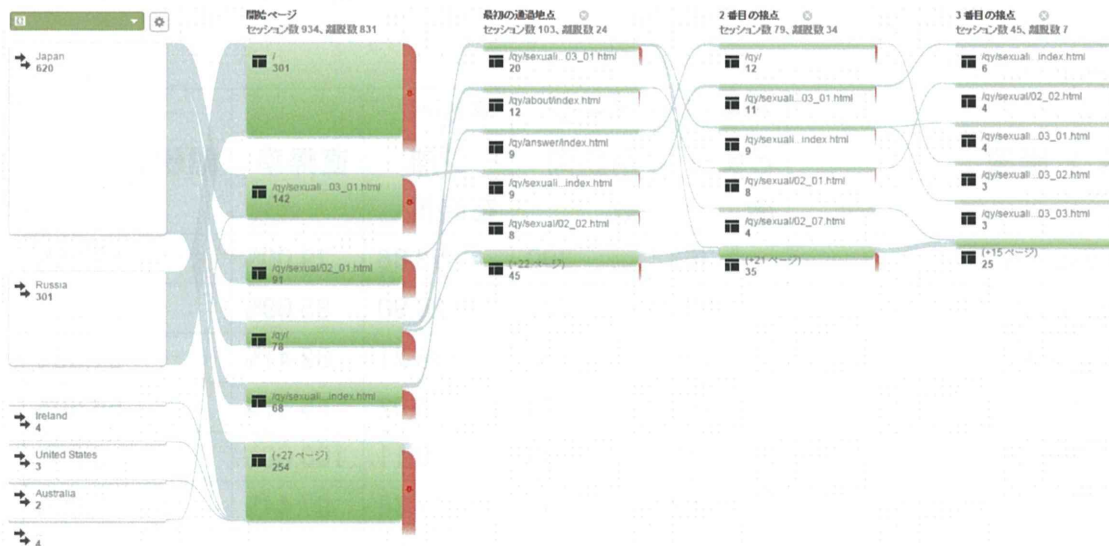
/qy/sexuality/03_03.html	28	22	70.05	8	50.00%	28.57%
/qy/mental/04_03.html	27	22	93.00	19	78.95%	66.67%
/qy/about/index.html	26	23	45.64	3	33.33%	15.38%
/qy/sexual/index.html	25	16	13.32	4	75.00%	24.00%
/qy/sexuality/03_02.html	25	20	36.27	1	100.00%	12.00%
/qy/intersting/index.html	24	12	5.17	0	0.00%	0.00%
/qy/sexual/02_06.html	23	22	43.80	17	100.00%	78.26%
/qy/sexual/02_04.html	22	21	240.14	16	81.25%	68.18%
/qy/sexual/02_03.html	21	19	45.33	18	94.44%	85.71%
/qy/sexual/02_02.html	18	17	41.63	5	100.00%	55.56%
/qy/faq/08_01.html	17	14	28.50	1	100.00%	17.65%
/qy/intersting/06_01.html	17	12	14.40	1	100.00%	11.76%
/qy/positive/05_02.html	16	16	19.00	11	100.00%	75.00%
/qy/help/index.html	15	13	6.33	1	0.00%	20.00%
/qy/mental/index.html	15	7	19.33	0	0.00%	20.00%
/qy/sexual/02_05.html	14	13	135.50	9	100.00%	71.43%
/qy/sexual/02_07.html	14	12	68.50	1	100.00%	14.29%
/qy/help/10_01.html	11	9	29.20	4	75.00%	54.55%
/qy/activities/11_01.html	9	9	11.33	1	0.00%	0.00%
/qy/mental/04_01.html	9	8	142.40	4	100.00%	44.44%
/qy/mental/04_05.html	9	9	31.67	6	100.00%	66.67%
/qy/positive/05_01.html	9	7	27.88	1	100.00%	11.11%
/qy/intersting/06_02.html	8	8	13.75	0	0.00%	0.00%
/qy/contact/index.html	7	7	7.00	0	0.00%	42.86%
/qy/help/10_02.html	7	7	130.00	0	0.00%	14.29%
/qy/intersting/06_03.html	7	7	6.00	0	0.00%	0.00%
/qy/positive/05_03.html	7	6	34.00	1	100.00%	14.29%
/qy/index.html	6	3	7.50	0	0.00%	33.33%
/qy/positive/05_04.html	6	4	21.20	1	100.00%	16.67%
/qy/positive/index.html	6	5	23.00	0	0.00%	16.67%
/qy/feedback/	4	4	12.67	0	0.00%	25.00%
/qy/index.html?category=02	1	1	0.00	1	100.00%	100.00%
	1649	1274	261.96	934	74.84%	56.64%

実際に、スマートフォンユーザーの足跡を全て抽出すると、セクシャリティ、メンタルに

多くのユーザーが集まっている。

第 2 階層	ページ ビュー 数	ページ 別訪問 数	平均ペ ージ滞 在時間	直帰率	離脱率
/sexuality/	363	300	53.86	79.00%	58.95%
/sexual/	254	223	126.90	85.09%	64.96%
/mental/	159	132	138.21	82.41%	67.30%
/	106	79	25.02	56.41%	56.60%
/intersting/	56	39	9.11	100.00%	3.57%
/answer/	52	50	77.38	97.44%	75.00%
/positive/	44	38	25.86	100.00%	36.36%
/help/	33	29	43.57	60.00%	30.30%
/scientific/	28	22	32.86	50.00%	21.43%
/about/	26	23	45.64	33.33%	15.38%
/faq/	17	14	28.50	100.00%	17.65%
/activities/	9	9	11.33	0.00%	0.00%
/contact/	7	7	7.00	0.00%	42.86%
/index.html	6	3	7.50	0.00%	33.33%
/feedback/	4	4	12.67	0.00%	25.00%
/index.html?category=02	1	1	0.00	100.00%	100.00%
	1165	973	62.42	79.46%	54.33%

その証拠として、第二階層調査として、セクシャリティ、セクシャルヘルス、メンタルにユーザーが集中している。



尚、ユーザーフローでみると、多くのユーザーがセクシャリティの導線を行き来して一る事もわかった。



スマートフォンの機種別ランキングだが、73%が iPhone ユーザーである。

オペレーティングシステム	セッション	セッション	全体に対する割合: セッション
モバイルトラフィック	934 全体に対する割合: 70.97% (1,316)	934 全体に対する割合: 70.97% (1,316)	
1. iOS	696	74.52%	
2. Android	228	24.41%	
3. Windows	6	0.64%	
4. Nintendo 3DS	2	0.21%	
5. NTT DoCoMo	1	0.11%	
6. Playstation Vita	1	0.11%	

よって、OS の 74%が iOS で 25%が Android、1%が他の OS となった。

携帯端末の情報	セッション	新規セッション率	新規ユーザー	直帰率	ページ/セッション	平均セッション時間
Apple iPhone	685	48.47%	332	74.45%	1.63	251.19
(not set)	28	89.29%	25	78.57%	2.43	74.46
Fujitsu 201F ARROWS A 201F for Softbank	24	8.33%	2	91.67%	1.13	21.46
Apple iPod	11	90.91%	10	72.73%	1.36	7.82
Fujitsu F-01F ARROWS NX F-01F for DoCoMo	10	70.00%	7	80.00%	2.50	78.20
Sony SO-02E Xperia Z SO-02E for DoCoMo	8	87.50%	7	75.00%	1.50	5.00
SonyEricsson SO-03D Xperia arc HD SO-03D for DoCoMo	7	57.14%	4	71.43%	1.86	43.14
HTC HTL21 J Butterfly	6	50.00%	3	83.33%	1.17	165.50
Softbank SBM200SH Pantone 6	6	50.00%	3	66.67%	1.33	5.83
DoCoMo SO-01F Xperia Z1	5	100.00%	5	100.00%	1.00	0.00

Kyocera KY21 URBANO L01 KY21 for KDDI	5	100.00%	5	40.00%	3.00	95.40
Samsung SC-02F GALAXY J SC-02F for DoCoMo	5	100.00%	5	100.00%	1.00	0.00
Samsung SC-04E GALAXY S4 SC-04E for DoCoMo	5	100.00%	5	60.00%	3.80	88.80
Sony SO-01E Xperia?AX SO-01E for DoCoMo	5	100.00%	5	80.00%	3.20	49.20
Sony SO-04E Xperia feat. HATSUNE MIKU SO-04E for DoCoMo	5	80.00%	4	60.00%	3.00	18.00
Google Nexus 5	4	75.00%	3	50.00%	2.50	18.50
LG L22	4	100.00%	4	75.00%	2.50	23.50
Sharp Aquos SH-01F	4	100.00%	4	100.00%	1.00	0.00
Sharp SHL24 AQUOS PHONE SERIE mini SHL24 for KDDI	4	75.00%	3	75.00%	2.00	60.75
Kyocera KYL21 DIGNO S KYL21 for KDDI	3	100.00%	3	100.00%	1.00	0.00
Panasonic P-03E ELUGA P P-03E for DoCoMo	3	66.67%	2	66.67%	1.33	3.00
Sharp Aquos SBM303SH	3	100.00%	3	0.00%	7.67	282.67
Sharp Aquos SHL22	3	66.67%	2	66.67%	1.33	9.00
Sharp AQUOS SHL23	3	100.00%	3	100.00%	1.00	0.00
Sharp SH-06E	3	100.00%	3	33.33%	4.00	48.67

AQUAS PHONE ZETA SH-06E for DoCoMo						
Sony SO-02F Xperia Z1 f SO-02F for DoCoMo	3	100.00%	3	66.67%	1.67	3.33
Xolo Q1010	3	100.00%	3	33.33%	12.33	149.67
Fujitsu 301F ARROWS A 301F for Softbank	2	50.00%	1	100.00%	1.00	0.00
Fujitsu FJL21 ARROWS ef FJL21 for KDDI	2	50.00%	1	100.00%	1.00	0.00
Fujitsu FJL22 ARROWS Z FJL22 for KDDI	2	100.00%	2	50.00%	7.50	105.50
HTC HTL22 J One	2	100.00%	2	50.00%	2.00	899.50
HTC HTL23 HTC J butterfly HTL23 for KDDI	2	100.00%	2	100.00%	1.00	0.00
Kyocera KYL22	2	100.00%	2	50.00%	1.50	7.50
LG L-01E Optimus G L-01E for DoCoMo	2	100.00%	2	100.00%	1.00	0.00
LG L-02E Optimus LIFE L-02E for DoCoMo	2	100.00%	2	100.00%	1.00	0.00
LG L-05E Optimus it L-05E for DoCoMo	2	100.00%	2	100.00%	1.00	0.00
NEC N-03E Disney mobile on docomo N-03E for DoCoMo	2	50.00%	1	100.00%	1.00	0.00
Nintendo 3DS	2	100.00%	2	100.00%	1.00	0.00
OnePlus A0001 One A0001	2	50.00%	1	50.00%	1.50	422.50
Samsung SC-04F	2	100.00%	2	100.00%	1.00	0.00

GALAXY S5 SC-04F for DoCoMo						
Sony SO-03F Xperia Z2 SO-03F for DoCoMo	2	100.00%	2	50.00%	1.50	2.50
Sony SOL21 Xperia VL SOL21 for KDDI	2	50.00%	1	100.00%	1.00	0.00
Sony Xperia SOL25 ZL2	2	100.00%	2	100.00%	1.00	0.00
DoCoMo L-05D Optimus it	1	100.00%	1	100.00%	1.00	0.00
DoCoMo P07B	1	0.00%	0	100.00%	1.00	0.00
DoCoMo SC-06D Galaxy SIII LTE	1	100.00%	1	100.00%	1.00	0.00
DoCoMo SO-04D Xperia GX	1	100.00%	1	0.00%	6.00	382.00
Fujitsu 301F Arrows A-301F	1	100.00%	1	100.00%	1.00	0.00
Fujitsu F-02E ARROWS X F-02E for DoCoMo	1	100.00%	1	100.00%	1.00	0.00
Fujitsu F-03F Disney Mobile on docomo F-03F for DoCoMo	1	100.00%	1	100.00%	1.00	0.00
Fujitsu F-05F Arrows NX	1	100.00%	1	100.00%	1.00	0.00
Fujitsu F-06E ARROWS NX F-06E for DoCoMo	1	100.00%	1	100.00%	1.00	0.00
Fujitsu F-07E Disney Mobile on docomo F-07E for DoCoMo	1	100.00%	1	0.00%	3.00	16.00
HTC ISW13HT HTC J ISW13HT for KDDI	1	100.00%	1	0.00%	2.00	654.00

KDDI SOL22 Xperia UL	1	100.00%	1	0.00%	2.00	40.00
Kyocera KYY23	1	100.00%	1	100.00%	1.00	0.00
Kyocera KYY24	1	100.00%	1	100.00%	1.00	0.00
LG LGL24 isai FL LGL24 for KDDI	1	100.00%	1	0.00%	2.00	56.00
NEC N-02E ONE PIECE N-02E for DoCoMo	1	100.00%	1	0.00%	5.00	105.00
NEC N-04E MEDIAS X N-04E for DoCoMo	1	100.00%	1	0.00%	5.00	57.00
NEC N-07D MEDIAS X N-07D for DoCoMo	1	100.00%	1	100.00%	1.00	0.00
Panasonic P-02D LUMIX Phone P-02D for DoCoMo	1	100.00%	1	100.00%	1.00	0.00
Panasonic P-02E ELUGA X P-02E for DoCoMo	1	100.00%	1	0.00%	31.00	2728.00
Pantech PTL21 VEGA PTL21 for KDDI	1	100.00%	1	100.00%	1.00	0.00
Samsung SC-01F GALAXY Note III SC-01F for DoCoMo	1	100.00%	1	100.00%	1.00	0.00
Samsung SC-02C GALAXY S II SC-02C for DoCoMo	1	100.00%	1	0.00%	3.00	77.00
Samsung SC-02E GALAXY Note II? SC-02E for DoCoMo	1	100.00%	1	100.00%	1.00	0.00
Samsung SC-03E Galaxy S III α	1	100.00%	1	100.00%	1.00	0.00
Samsung SC-06D	1	100.00%	1	100.00%	1.00	0.00

Galaxy S III						
Samsung SCL23 GALAXY S5 SCL23 for KDDI	1	100.00%	1	100.00%	1.00	0.00
Sharp 203SH AQUOS PHONE Xx 203SH for Softbank	1	100.00%	1	100.00%	1.00	0.00
Sharp 304SH	1	100.00%	1	0.00%	2.00	17.00
Sharp Aquos Zeta SH-04F	1	100.00%	1	100.00%	1.00	0.00
Sharp DM014SH DM014SH for Disney Mobile	1	100.00%	1	100.00%	1.00	0.00
Sharp DM016SH DM016SH for Disney Mobile	1	100.00%	1	100.00%	1.00	0.00
Sharp SBM206SH	1	100.00%	1	100.00%	1.00	0.00
Sharp SH-01D AQUOS PHONE SH-01D for DoCoMo	1	100.00%	1	100.00%	1.00	0.00
Sharp SH-01E Vivian Westwood SH-01E for DoCoMo	1	100.00%	1	100.00%	1.00	0.00
Sharp SH-02E AQUOS PHONE ZETA SH-02E for DoCoMo	1	100.00%	1	100.00%	1.00	0.00
Sharp SH-04E AQUOS PHONE EX SH-04E for DoCoMo	1	100.00%	1	0.00%	3.00	28.00
Sharp SH-05F Disney Mobile on docomo SH-05F for DoCoMo	1	100.00%	1	100.00%	1.00	0.00
Sharp SH-09D AQUOS PHONE	1	100.00%	1	0.00%	2.00	10.00

ZETA SH-09D for DoCoMo						
Sharp SH-10D AQUOS PHONE sv SH-10D for DoCoMo	1	100.00%	1	100.00%	1.00	0.00
Sharp SHL21 AQUOS PHONE SERIE SHL21 for KDDI	1	100.00%	1	100.00%	1.00	0.00
Sharp SHL23 AQUOS PHONE SERIE SHL23 for KDDI	1	100.00%	1	0.00%	7.00	207.00
Softbank 305SH Sharp Aquos	1	100.00%	1	100.00%	1.00	0.00
Sony PlayStation Vita	1	100.00%	1	100.00%	1.00	0.00
Sony SO-05D Xperia SX SO-05D for DoCoMo	1	100.00%	1	100.00%	1.00	0.00
SonyEricsson IS12S Xperia arc HD IS12S for KDDI	1	100.00%	1	100.00%	1.00	0.00
SonyEricsson SO-02C Xperia acro SO-02C for DoCoMo	1	100.00%	1	100.00%	1.00	0.00
	934	56.85%	531	74.84%	1.77	200.55

全てのデバイスの調査を行ったところ、スマートフォン以外のアクセスとして、(ガラパゴス携帯)、またゲーム機からのアクセスが見つかった。

【ガラパゴス携帯からのアクセス】

DoCoMo P07B 1名



【ゲーム機からのアクセス】

Nintendo 3DS 2名



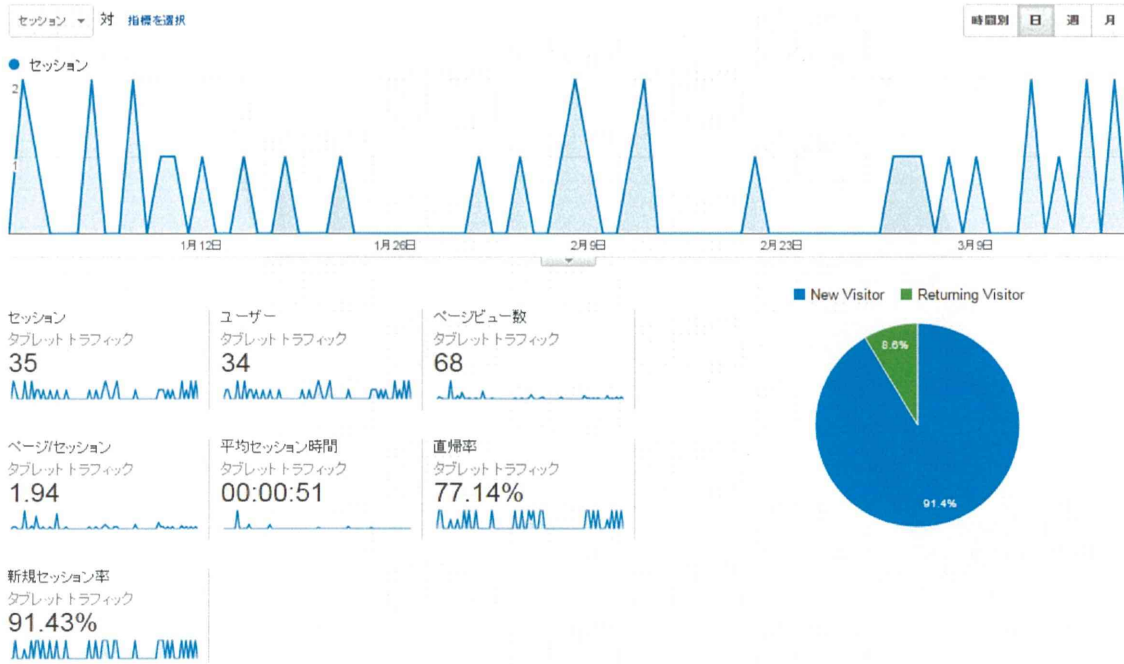
Sony PlayStation Vita 1名



スマートフォン以外からのデバイスとしてゲーム機からもネットワークを介し、サイトへ

アクセスできる事がわかった。

次に PC、モバイルを除く、「タブレット」といわれているデバイスについてまとめる。



PC、モバイルに比べると割合はまだ少ないが、タブレットからのアクセスがある事がわかった。新規セッション率は 91.43% とほぼ新規ユーザーである。