

図45

(2014年)

対応困難者の紹介先は どこか

(n=102)
複数回答

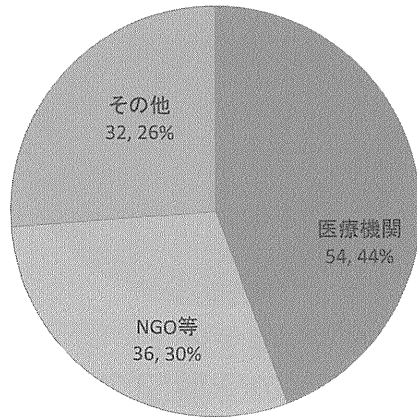


図46

(2014年)

陽性者への説明事項 マニュアルはあるか

(467件中)

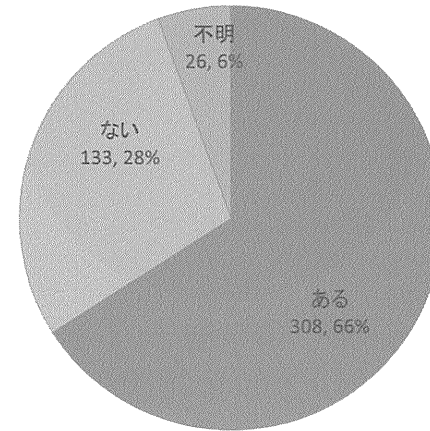


図47

(2014年)

陽性者への説明資料は あるか

(467件中)

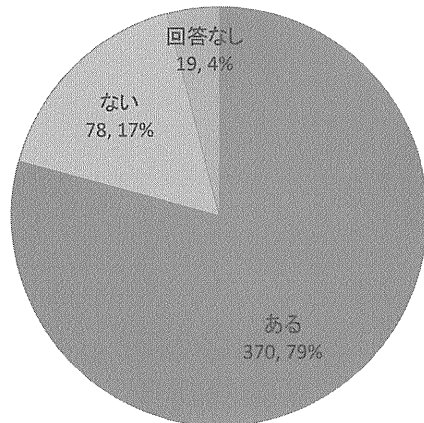


図48

(2014年)

陽性者への手渡し資料は あるか

(467件中)

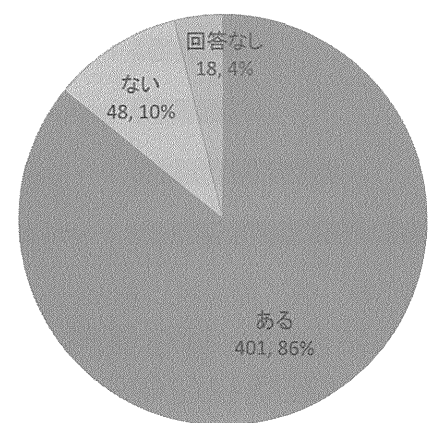


図49

(2014年)

未成年の検査希望者への 対応は

(467件中)




図50

(2014年)

検査結果について 誤通知があったか

(467件中)




図51

(2014年)

ホームページ「HIV検査・相談マップ」を ご覧になったことはありますか？

(467件中)

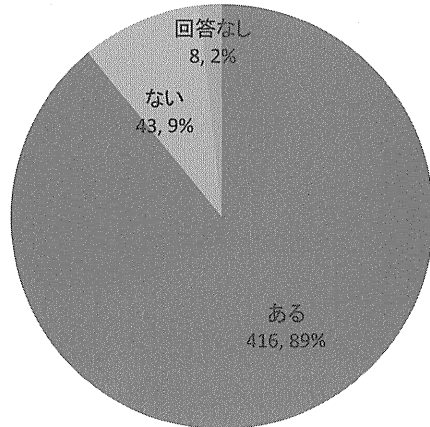


図52

(2014年)

「HIV検査・相談マップ」は検査相談事業に 役立っていると思いますか？

(467件中)

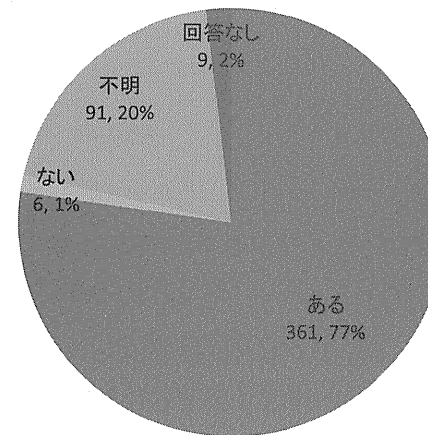


図53

「HIV検査・相談マップ」から情報を得て
受検された方はいらっしゃいますか？ (467件中)

(2014年)

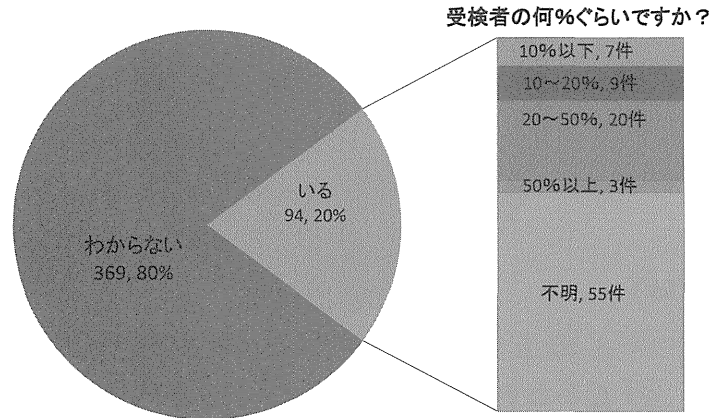


図54

保健所等における梅毒検査体制に関する
全国調査の結果 (2015年2月19日)

HIV検査相談
研究班

保健所アンケート 回答数 (2015. 2/19現在) 463/ 577箇所 (80%)

HIV検査事業と一緒に梅毒検査を行っている保健所 308/ 463所 (66.5%)

梅毒陽性結果のあった保健所 171/ 308箇所 (56%)

陽性件数 698/ 49, 335 (陽性率 1.41%)

図55

貴保健所では梅毒の即日検査を
行っていますか？

(2014年)

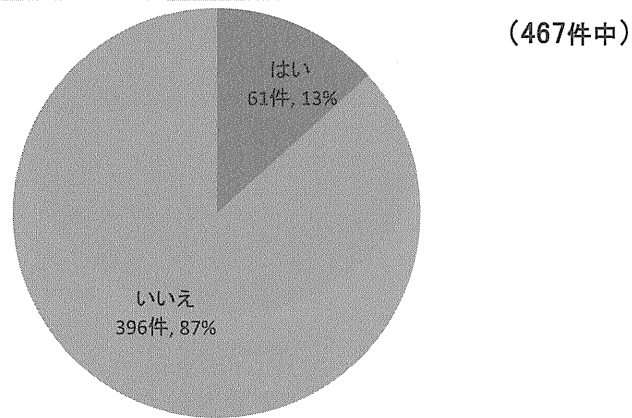


図56

どのような条件があれば
即日検査が可能となりますか？

(2014年)

(n=396)

