

### ワールドカフェのお作法

- ・対話を楽しみましょう(^o^)
- ・互いの話を聴きあって、広げましょう！
- ・感じたことを大切に、アイデアや思いついたことを、ポストイットに自由に書きましょ！


### 話し合いのテーマ

大災害時！

わが施設はどうなる？  
対策はどうする？

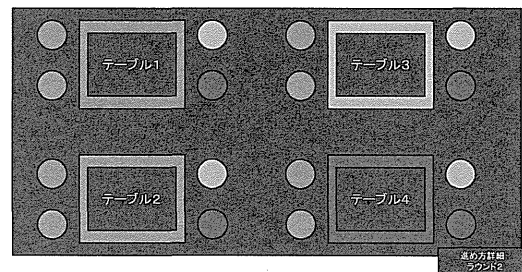
#### 「ラウンド1: 大災害時、わが施設はどうなる？ 対策はどうする？」

- 各テーブルの中で、テーマについて自由に話し合いを行い、探求をします
- 気づいたこと、発見したことなどを、自由にポストイットに記入




#### 「ラウンド2: アイデアを共有・発展する」

- 「カフェマスター」をテーブルに残して、他の人は、他のテーブルに移動します
- 「カフェマスター」は、ラウンド1でどんな話があったかを、そのテーブルに来てくれた人と共有し、それを聞いた方も意見を述べて、探求を深めます



#### 「ラウンド3: 持ち帰って統合する」

- 最初のテーブルに戻り、ラウンド1、ラウンド2で得られた発見や気づきを 共有し、話し合いを深めます。



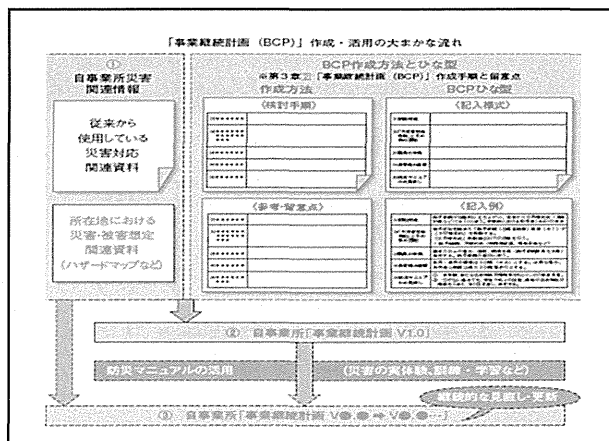
### ハーベスト(収穫)

- ・具体的なアイデアを3~4点に絞り、A4用紙1枚に1点ずつ記入します。

※レベルの高いアイデアだけでなく、ユニークなものも大歓迎です。

### 共有・共感そして共創へ

- ・他のテーブルのアイデアを見に行きましょう。
- ・レベルが高い！ユニーク！と思ったら、丸い赤シールを貼りましょう。



### BCPモデルプラン

- ・モデルプランを見てみましょう。
- 《宿題》
- ・研修のアイデアをもらいます。
  - ・自施設でも同じ研修をします。
  - ・モデルプランを自施設用にアレンジし、上記のアイデアを盛り込みましょう。

### BCP作成の検討例①

#### 避難場所、避難方法

まず、現在の防災計画を確認しましょう

- ①災害時には、どんなことが起きますか。  
火災、津波、浸水など、可能性はゼロではない。
- ②防災計画の場所や避難方法で大丈夫ですか。  
問題点を考え、話し合ひましょう。
- ③では、どうしたら良いですか。(施設が壊れて長期で避難する場合はどうしますか)  
⇒解決案を考え、ポストイットに書いてください。

### BCP作成の検討例②

#### 利用者(家族)、職員の安否確認、連絡方法

防災計画を確認しましょう

- ①災害時には、どんなことが起きますか。
  - ②防災計画の方法で大丈夫ですか。
  - ③では、どうしたら良いですか。  
⇒解決案をポストイットに書いてください。
- ※連絡網が電話番号だけでは…

### BCP作成の検討例③

#### 人の確保

防災計画を確認しましょう

- ①災害時には、どんなことが起きますか。
- ②防災計画の方法で大丈夫ですか。
- ③では、どうしたら良いですか。  
⇒解決案をポストイットに書いてください。

※全員参集できる前提では…

### BCP作成の検討例④

#### 地域との連携、福祉避難所

防災計画を確認しましょう

- ①災害時には、どんなことが起きますか。
  - ②防災計画の方法で大丈夫ですか。
  - ③では、どうしたら良いですか。
- ⇒ 解決案をポストイットに書いてください。

※地域からの避難者をすべて受け入れては…

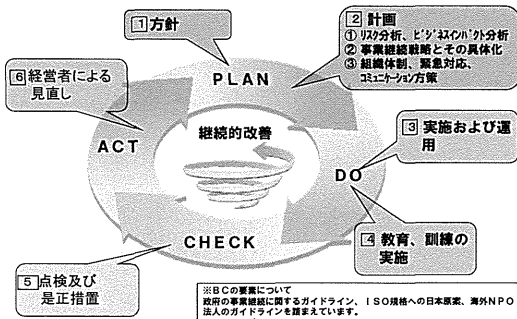
### BCP作成の検討例⑤

#### 重要業務継続の備蓄

防災計画を確認しましょう

- ①災害時には、どんなことが起きますか。
  - ②防災計画の方法で大丈夫ですか。
  - ③では、どうしたら良いですか。
- ⇒ 解決案をポストイットに書いてください。

### BCのPDCAサイクルの要素



### 災害時の福祉事業者

・ **BCP**がなくても、利用者の生命、生活を守れる？

⇒ 福祉の仕事は、災害時にも止められない！

⇒ 消防計画、防災計画はあっても福祉の継続計画はなかった！

### 検討のポイント

○ 繰り返し考え、訓練し、備える

- 災害時にどうなるか？
- 何が必要か、何が足りないか、ボトルネックは何か？
- それを早く解決するにはどうすればいいか？

### 災害発生！初動が大事！

○ しかし、災害時にリーダーがいるとは限らない！

- 最初に参集した人は何をする？
- リーダーがいなければ誰が決定、指示する？

⇒ 初動の手順を示した指示書と、必要なモノが入ったスターターキットを準備し、訓練する。

## スターターキット



## 指示書(その1)

【自衛消防隊長(代理含む)】

【目標:人命を守る】

■ この紙をご覧のあなたへ

まずは、一度、深呼吸をして落ち着いてください。

災害時は判断力が低下します。

冷静になりましょう。

■ ここは安全な場所と思われませんが、念のために  
周りを確認しましょう。

■ 窓、危険な什器などから離れましょう。

## 指示書(その2)

【自衛消防隊長(代理含む)】

【目標:指揮者を決める】


■ 近くにトップまたは管理職はいますか？

◎いる場合⇒声をかけて指揮者になってもらいます。

◎いない場合⇒あなたが指揮者です。

■ 近くの方に声をかけて、人数を増やしましょう。

■ 最初は4～5人いれば十分です。



## 指示書(その3)

【自衛消防隊長(代理含む)】

【目標:非常放送を流す】

■ 早く来た人に非常の館内放送を指示します。  
放送は2回、繰り返します。この紙を渡してください。

■ 「お知らせします。ただいま大きな地震が発生しました。窓から離れ、安全な場所にいてください。まもなく職員が行きます。火事があったり、けがをした人がいましたら、近くの職員に知らせてください。」

## 指示書(その4)


【自衛消防隊長(代理含む)】

【目標:避難準備をする】

■ 次に来た人に、避難の準備を指示します。

■ 非常口など避難路を確認させます。その際、  
火災発生など大きな異常がないかも確認させます。

## 別添2

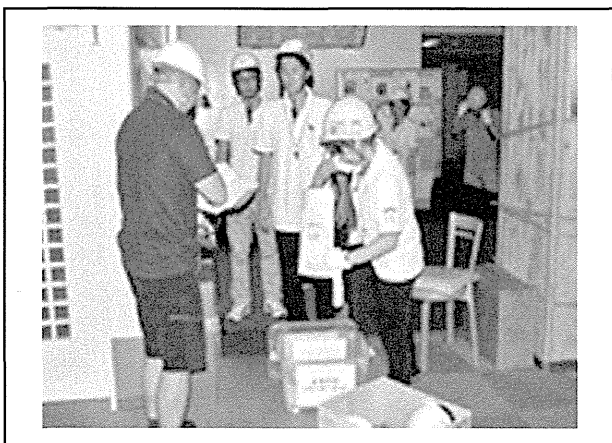


### 指示書(その5)

【自衛消防隊長(代理含む)】

【目標: 災害対策本部の準備】

- ホワイトボードを持ち込んでください。
- この防災スターターキットに入っている事務用品(模造紙、ガムテープ、マーカー)、拡大地図、などを使ってください。
- 壁一面に模造紙を貼ってください。
- 情報を、時系列に書き込んでください。
  - ・災害の状況、・けがの有無、人数、対応
  - ・火災発生の有無、対応、・施設・設備の状況
  - ・ライフライン(電気・ガス・水道・通信・交通)の状況



### 指示書(その6)

【自衛消防隊長(代理含む)】

【目標: 避難誘導と初期消火】

- 人数が増え次第、救出・救護が必要な人を避難させます。
- 負傷者がいる場合は、すぐに、あなたに報告させます。
- 火災を発見した場合は、まわりに声をかけて報告させるとともに、近くの消火器で初期消火をさせます。



### 指示書(その7)

【自衛消防隊長(代理含む)】

【目標: 救急搬送と閉じ込め者の救出】

- けがをしている人は、応急手当をしたり、医務室、近くの病院など安全な場所へ搬送します。
- 閉じ込められている人は、救出します。

### 指示書(その8)

【自衛消防隊長(代理含む)】

【目標: 点呼・安否確認】

- 全員の点呼をして、利用者、職員の安否を確認します。

## 別添2

### 指示書(その9)

【目標: 情報収集と全員避難の準備】

- 大きな地震の後は、必ず余震があります。
- この防災スターキットに入っているラジオ、テレビやインターネットなどで地震の規模、被害の様子などの情報収集をします。
- 危険性が高い場合は、全員避難の準備に入ります。

### 指示書(その10)

【目標: 安全な全員避難】

- 避難先、避難ルートの安全を確認させます。
- 移動手段(車両、車いすなど)の決定と確保をします。
- 全員避難の指示書を開けてください。


### 指示書(その11)

【施設・設備の点検】

- 避難する必要がある場合は、施設・設備の点検を指示します。
- 数名に、別紙「避難所安全チェックリスト」を渡して、早急に点検をさせてください。

## 福祉避難所を開設するときは？

- 福祉避難所の指示書(別紙)
- マニュアル、訓練計画などは書籍を参照してください。



最も強いものが生き残るの  
ではない。  
最も賢いものが生き残るの  
でもない。  
生き残るのは変化するもの  
である。

ダーウィン

### III. 研究成果の刊行に関する一覧表

#### 書籍

著者氏名	論文タイトル名	書籍全体の編集者名	書籍名	出版社名	出版地	出版年	ページ
柄谷友香	災害フィールドワーク論	木村周平・杉戸信彦・柄谷友香編著		古今書院	東京	2014	
柄谷友香	Fenicsシリーズ11 災害フィールドワーク論	木村周平・杉戸信彦・柄谷友香編著	Fenicsシリーズ11 災害フィールドワーク論	古今書院	東京	2014	210p
鍵屋一		鍵屋一、岡橋生幸	福祉施設の事業継続計画(BCP)作成ガイド	東京都福祉保健財団	東京	2014	

#### 雑誌

発表者氏名	論文タイトル名	発表誌名	巻号	ページ	出版年
Kaori Yoshikawa	Research regarding disaster relief for children with ID and their families after the Tohoku earthquake	21st Conference of the Asian Federation on Intellectual Disabilities			2013
鍵屋一	災害時要援護者支援の新たな展開—福祉事業所の防災・事業継続を考える—	地方行政			2013
鍵屋一	被災時の防災を事業所と一緒に考える—事業継続は本人・家族にも大きな課題	手をつなぐ		pp. 12-13	2013
柄谷友香	東日本大震災後の地域・生活再建を支える「中核被災者」の役割と可能性—陸前高田市の自主防災組織による避難所運営課題を事例として—	総合学術研究論文集	第12号		2014

発表者氏名	論文タイトル名	発表誌名	巻号	ページ	出版年
柄谷友香・鍵屋一	障害福祉施設における災害対応上の課題抽出と事業継続計画（BCP）策定に向けた実践	日本福祉のまちづくり学会 論文集			2014
田中聡・重川希志 依・佐藤翔輔・柄谷 友香・河本尋子	名取市における借り上げ仮設住宅に居住する被災者の再建過程に関する一考察	地域安全学会 東日本大震災 連続ワークシ ョップ in 大 船渡2013	No. 2		2013
柄谷友香・鍵屋一	障害福祉施設における防災計画上の課題と事業継続計画（BCP）策定に向けた試み	福祉のまちづ くり研究		pp.1-9	2014
柄谷友香	「真のナショナル・レジリエンス」を目指して	けんせつサポ ート		p.2	2014
山田忠・柄谷友香	時間軸と主体を考慮した水害に関する社会科学的研究の動向分析	自然災害科学	Vol.33, No. 3	pp.271-292	2014



#### IV. 研究成果の刊行物・別刷

# 被災した！

## その時 その後 どうするの？

— 知的障害のある人とご家族のかたへ —

災害に遭ったあとに どのようなことが 起こるのか  
その時 どうしたらいいのか 考えたことはありますか？

障害のある人も 親も きょうだいも

みんなで 考えておきましょう。

「自分の場合には どうしたらいいか」

この小冊子を見ながら 災害が起こる前から

心の準備をしておくことが 大切です。

