

7.諦めると思う

8.その他（ご自由にお書き下さい）

9.分からない

Q12.（全員回答）現在、組織移植のための活動は、法律（『臓器の移植に関する法律』）の規制がなく、特定の学会が作成したガイドラインに則って実施されています。今後どうするのが妥当と思われますか？（お答えは1つ）

1.法律を整備して活動すべきだと思う

2.今後も現行の体制で活動すべきだと思う

3.そもそも組織移植のための活動は不要である(組織移植は無くても良い)

4.その他（ご自由にお書き下さい）

5.分からない

独立行政法人国立循環器病研究センター 御中



『組織移植に関する調査』
調査報告書

2014年12月25日

株式会社ネオマーケティング
東京都渋谷区南平台町16-25 養命酒ビル
TEL : 03-6328-2880



別添1

目次

I. 調査概要	2P
II. 回答者属性	3P
III. 調査結果詳細	5P
IV. 自由回答一覧	18P
V. 調査回答画面キャプチャー	27P

I. 調査概要

調査目的

大阪府・兵庫県・奈良県・福岡県における、「組織移植」「臓器移植」に関する認知度を把握し、それに伴う意識レベルの調査を行う。

調査対象者とサンプル数

エリア:大阪、兵庫、奈良、福岡

性別:男女

年齢:15歳～75歳

サンプル数:1,008s

	大阪府		兵庫県		奈良県		福岡県	
	男	女	男	女	男	女	男	女
1. 10代	18	18	18	18	18	18	18	18
2. 20代	18	18	18	18	18	18	18	18
3. 30代	18	18	18	18	18	18	18	18
4. 40代	18	18	18	18	18	18	18	18
5. 50代	18	18	18	18	18	18	18	18
6. 60代	18	18	18	18	18	18	18	18
7. 70歳以上	18	18	18	18	18	18	18	18

調査実施会社

株式会社ネオマーケティング

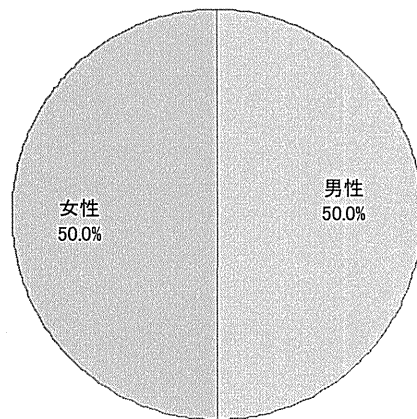
調査実施期間

2014年12月18日～2014年12月21日

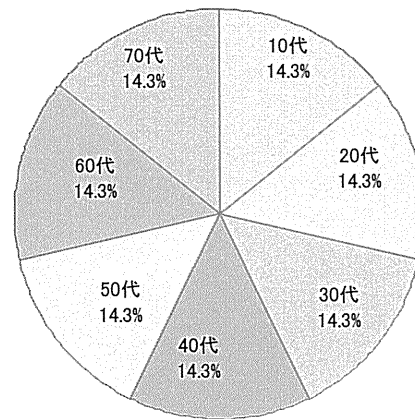
II. 回答者属性

Ⅱ. 回答者属性

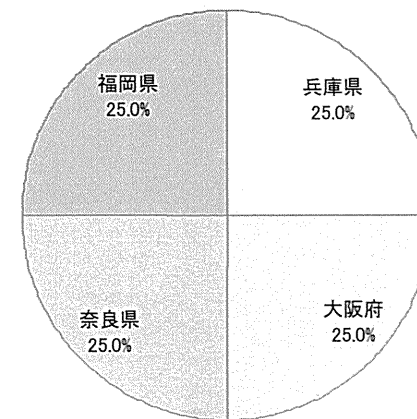
◆ 性別 (n=1008)



◆ 年代 (n=1008)



◆ 居住地域 (n=1008)



Ⅲ. 調査結果詳細

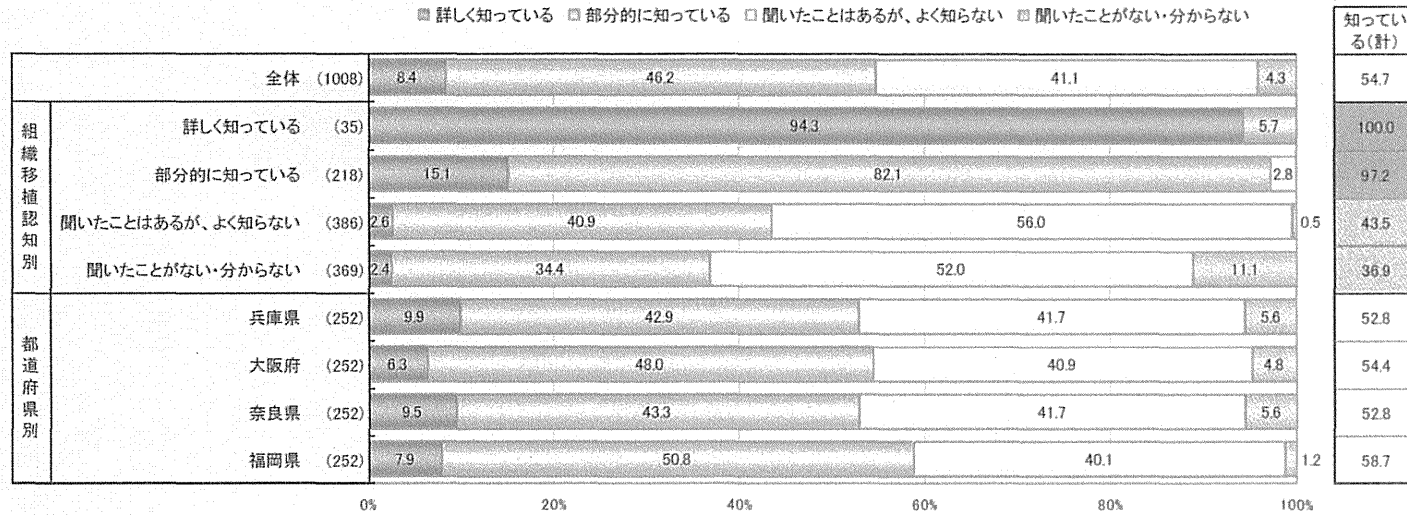
臓器移植の認知度

- 臓器移植の認知度については、「詳しく知っている」は8.4%、「部分的に知っている」(46.2%)を合計すると54.7%である。
- 組織移植認知別で見ると、詳しく知っている、部分的に知っているは「知っている(計)」の割合が全体よりも高い。

Q1 あなたは臓器移植についてご存知ですか？(お答えは1つ)

...全体+10%以上
 ...全体-10%以下
 但し、サンプル数30以上のみ色付け

詳しく知っている
 部分的に知っている
 聞いたことはあるが、よく知らない
 聞いたことがない・分からない

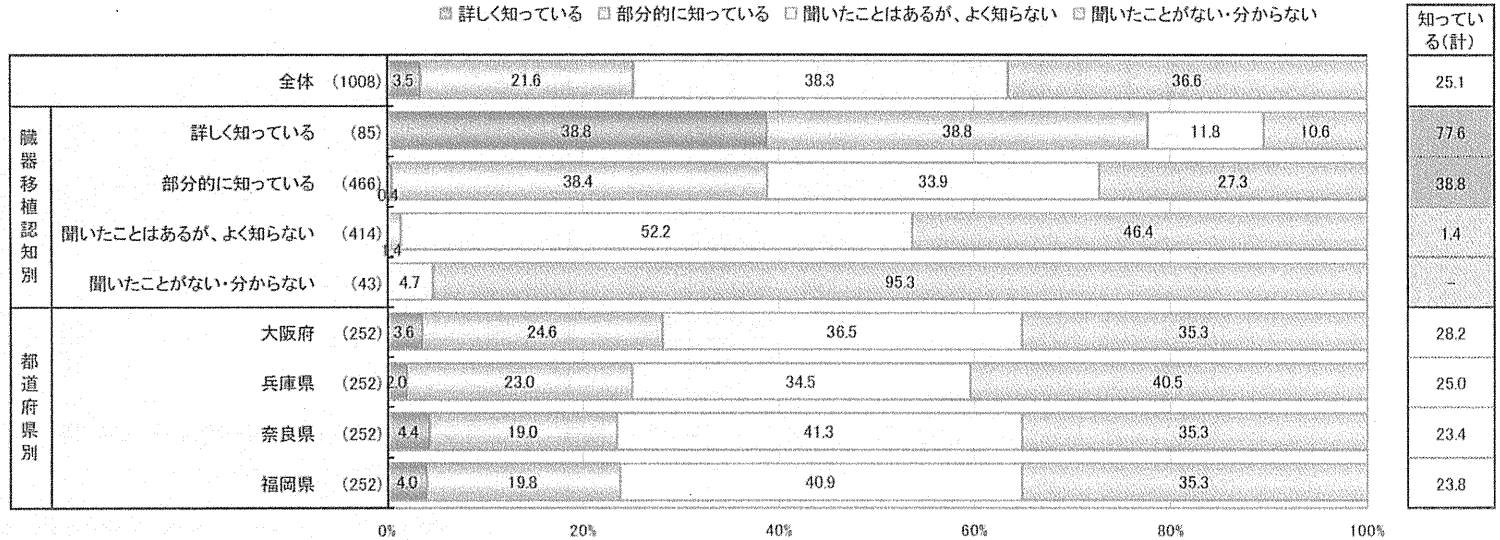


組織移植の認知度

- 組織移植の認知度については、「詳しく知っている」は3.5%。「部分的に知っている」(21.6%)を合計すると25.1%である。
- 臓器移植認知別で見ると、詳しく知っている、部分的に知っているは「知っている(計)」の割合が全体よりも高い。

Q2 あなたは組織移植についてご存知ですか？(お答えは1つ)

■ ……全体+10%以上
 ■ ……全体-10%以下
 但し、サンプル数30以上のみ色付け

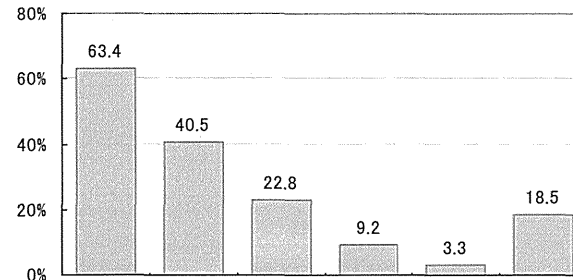


認知している移植組織

- 認知している移植組織について最も高いのは、「皮膚」(63.4%)。次いで「心臓弁・血管」(40.5%)、「骨」(22.8%)、「膵島(インスリンというホルモンを分泌する組織)」(9.2%)と続く。
- 臓器移植認知別で見ると、詳しく知っているは「心臓弁・血管」の割合が全体よりも高い。
- 組織移植認知別で見ると、詳しく知っているは「骨」「心臓弁・血管」「膵島(インスリンというホルモンを分泌する組織)」の割合が全体よりも高い。

Q3 前問で、組織移植について「」とお答え頂きましたが、具体的にどの組織についてご存知または聞かれた事がありますか？(お答えはいくつでも)

■ ...全体+10%以上
 ■ ...全体-10%以下
 但し、サンプル数30以上のみ色付け

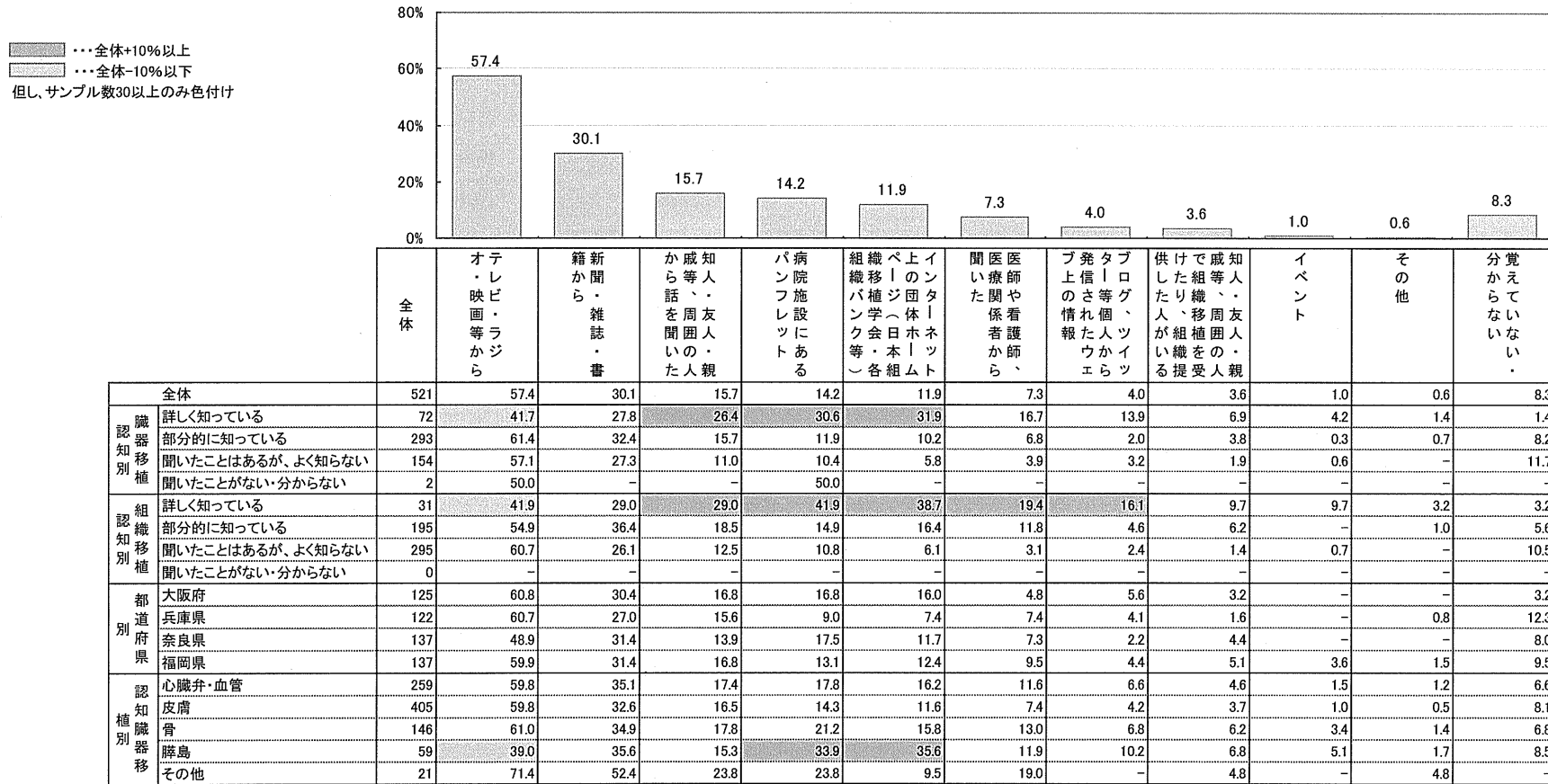


		全体	皮膚	心臓弁・血管	骨	すい臓 (インスリンを分泌する組織)	その他	覚えていない
全体		639	63.4	40.5	22.8	9.2	3.3	18.5
臓器移植認知別	詳しく知っている	76	72.4	56.6	35.5	22.4	2.6	5.3
	部分的に知っている	339	72.3	39.5	26.0	9.1	4.7	13.6
	聞いたことはあるが、よく知らない	222	46.8	36.9	13.5	5.0	1.4	30.6
	聞いたことがない/分からない	2	50.0	-	50.0	-	-	-
組織移植認知別	詳しく知っている	35	68.6	68.6	45.7	34.3	5.7	11.4
	部分的に知っている	218	68.3	51.4	29.8	11.0	6.9	10.6
	聞いたことはあるが、よく知らない	386	60.1	31.9	16.8	6.0	1.0	23.6
	聞いたことがない/分からない	0	-	-	-	-	-	-
都道府県別	兵庫県	163	56.4	39.3	30.7	8.0	1.8	23.3
	大阪府	150	65.3	42.7	20.7	9.3	3.3	18.7
	奈良県	163	65.6	38.7	16.6	8.0	3.1	16.0
	福岡県	163	66.3	41.7	23.3	11.7	4.9	16.0

移植組織の認知媒体

- 移植組織の認知媒体について最も高いのは、「テレビ・ラジオ・映画等から」(57.4%)。次いで「新聞・雑誌・書籍から」(30.1%)、「知人・友人・親戚等、周囲の人から話を聞いた」(15.7%)、「病院施設にあるパンフレット」(14.2%)と続く。
- 臓器移植認知別、組織移植認知別共に、詳しく知っているは「インターネット上の団体ホームページ(日本組織移植学会・各組織バンク等)」「病院施設にあるパンフレット」の割合が全体よりも高い。
- 認知臓器移植別でみると、膵島は「インターネット上の団体ホームページ(日本組織移植学会・各組織バンク等)」「病院施設にあるパンフレット」の割合が全体よりも高い。

Q4 前問で、下記組織についてご存知または聞かれたことがあるとお答え頂きましたが、具体的に何で知りましたか？(お答えはいくつでも)




	全体	テレビ・映画・ラジオ等から	新聞・雑誌・書籍から	知人・友人・親戚等、周囲の人から話を聞いた人	病院施設にあるパンフレット	インターネット上の団体ホームページ(日本組織移植学会・各組織バンク等)	医師や看護師、関係者から聞いた	ブログ、ウェブサイト、情報誌等から	家族、友人、周囲の人、知人、親戚等から聞いた	イベント	その他	分かっていない
全体	521	57.4	30.1	15.7	14.2	11.9	7.3	4.0	3.6	1.0	0.6	8.3
臓器移植認知別	詳しく知っている	72	41.7	27.8	26.4	30.6	31.9	16.7	13.9	6.9	4.2	1.4
	部分的に知っている	293	61.4	32.4	15.7	11.9	10.2	6.8	2.0	3.8	0.3	0.7
	聞いたことはあるが、よく知らない	154	57.1	27.3	11.0	10.4	5.8	3.9	3.2	1.9	0.6	11.7
	聞いたことがない・分からない	2	50.0	-	-	50.0	-	-	-	-	-	-
組織移植認知別	詳しく知っている	31	41.9	29.0	29.0	41.9	38.7	19.4	16.1	9.7	9.7	3.2
	部分的に知っている	195	54.9	36.4	18.5	14.9	16.4	11.8	4.6	6.2	-	5.6
	聞いたことはあるが、よく知らない	295	60.7	26.1	12.5	10.8	6.1	3.1	2.4	1.4	0.7	10.5
	聞いたことがない・分からない	0	-	-	-	-	-	-	-	-	-	-
都道府県別	大阪府	125	60.8	30.4	16.8	16.8	16.0	4.8	5.6	3.2	-	3.2
	兵庫県	122	60.7	27.0	15.6	9.0	7.4	7.4	4.1	1.6	-	12.3
	奈良県	137	48.9	31.4	13.9	17.5	11.7	7.3	2.2	4.4	-	8.0
	福岡県	137	59.9	31.4	16.8	13.1	12.4	9.5	4.4	5.1	3.6	9.5
認知臓器移植別	心臓弁・血管	259	59.8	35.1	17.4	17.8	16.2	11.6	6.6	4.6	1.5	1.2
	皮膚	405	59.8	32.6	16.5	14.3	11.6	7.4	4.2	3.7	1.0	8.1
	骨	146	61.0	34.9	17.8	21.2	15.8	13.0	6.8	6.2	3.4	6.8
	膵島	59	39.0	35.6	15.3	33.9	35.6	11.9	10.2	6.8	5.1	8.5
	その他	21	71.4	52.4	23.8	23.8	9.5	19.0	-	4.8	-	4.8

臓器・組織の提供意向

- 臓器・組織の提供意向について最も高いのは、「分からない」(55.1%)。次いで「臓器提供・組織提供のどちらかともしたいと思う」(18.8%)、「提供をしたくないと思う」(17.3%)、「臓器提供のみしたいと思う」(4.4%)と続く。
- 臓器移植認知別でみると、詳しく知っているは「臓器提供・組織提供のどちらかともしたいと思う」。聞いたことがない・分からないは「分からない」の割合が全体よりも高い。
- 組織移植認知別でみると、詳しく知っているは「臓器提供・組織提供のどちらかともしたいと思う」が最も高い。

Q5 万が一、あなたのご家族が亡くなられた際に、臓器・組織提供をしたいと思えますか？(お答えは1つ)

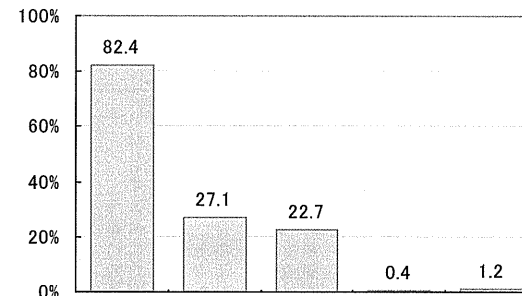


臓器・組織を提供したい理由

■ 臓器・組織を提供したい理由について最も高いのは、「人のためになるから」(82.4%)。次いで「どこかで生き続けて欲しいから」(27.1%)、「家族の希望を叶えたいから」(22.7%)と続く。

Q6 前問で、「」とお答え顶きましたが、提供をしたいと思う理由をお選び下さい。(お答えはいくつでも)

■ ...全体+10%以上
 ■ ...全体-10%以下
 但し、サンプル数30以上のみ色付け

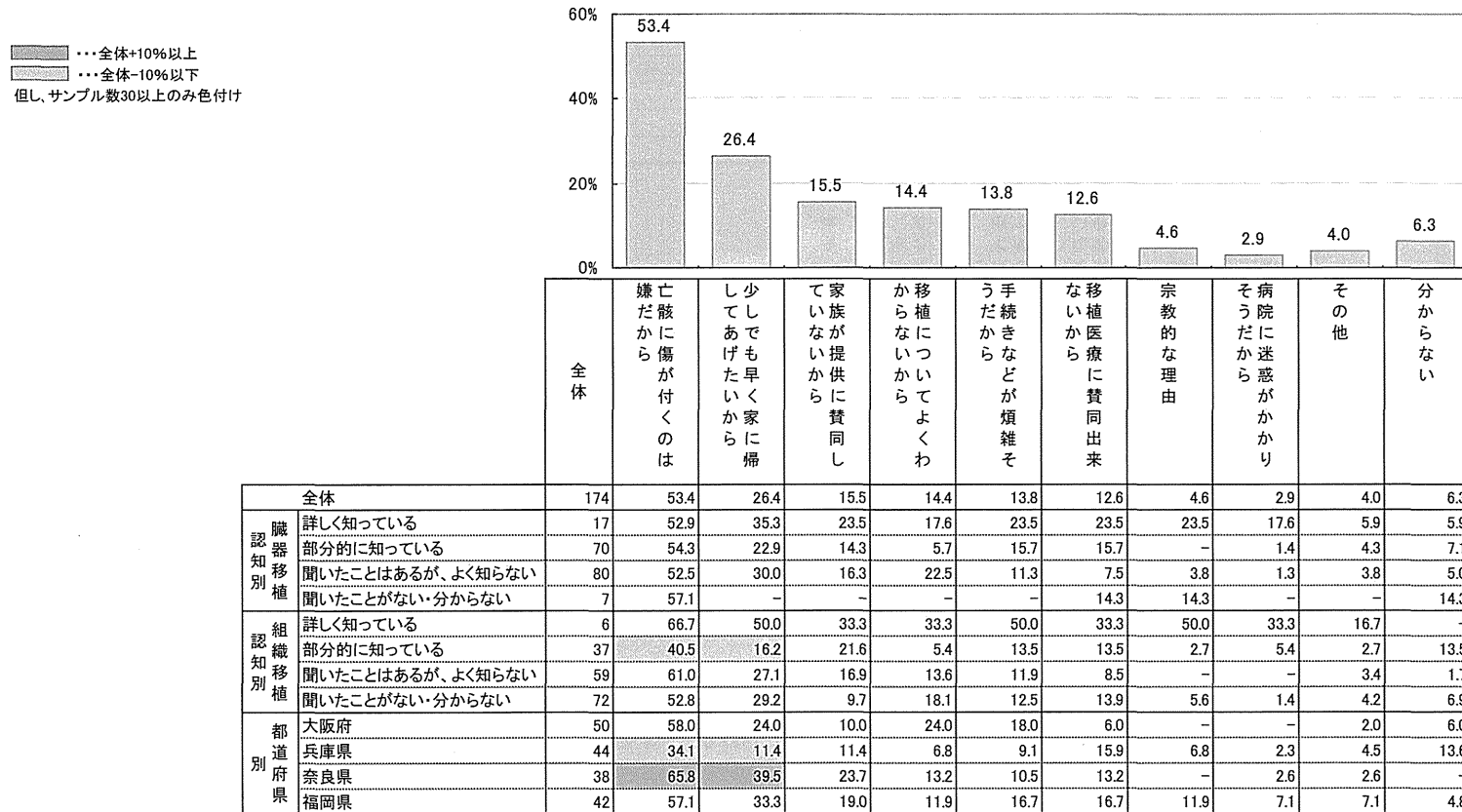


	全体	人のためになる	どこかで生き続けて欲しい	家族の希望を叶えたい	その他	分からない	
全体	255	82.4	27.1	22.7	0.4	1.2	
臓器移植	詳しく知っている	38	84.2	36.8	26.3	-	-
	部分的に知っている	136	83.8	27.9	19.1	-	-
	聞いたことはあるが、よく知らない	79	79.7	20.3	27.8	1.3	2.5
	聞いたことがない・分からない	2	50.0	50.0	-	-	50.0
組織移植	詳しく知っている	18	77.8	38.9	27.8	-	-
	部分的に知っている	82	80.5	26.8	26.8	-	-
	聞いたことはあるが、よく知らない	87	78.2	25.3	26.4	1.1	1.1
	聞いたことがない・分からない	68	91.2	26.5	11.8	-	2.9
都道府県	大阪府	84	81.0	27.4	28.6	-	1.2
	兵庫県	59	86.4	22.0	15.3	-	3.4
	奈良県	48	70.8	25.0	25.0	-	-
	福岡県	64	89.1	32.8	20.3	1.6	-
提供理由	臓器提供・組織提供のどちらかともしたいと思う	189	88.4	28.0	20.1	0.5	1.1
	臓器提供のみしたいと思う	44	75.0	22.7	22.7	-	2.3
	組織提供のみしたいと思う	22	45.5	27.3	45.5	-	-

臓器・組織を提供したくない理由

■ 臓器・組織を提供したくない理由について最も高いのは、「亡骸に傷が付くのは嫌だから」(53.4%)。次いで「少しでも早く家に帰してあげたいから」(26.4%)、「家族が提供に賛同していないから」(15.5%)、「移植についてよくわからないから」(14.4%)と続く。

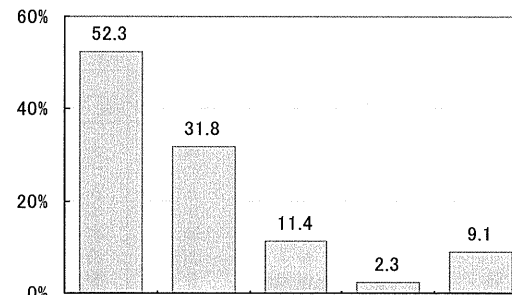
Q7 前問で、「提供をしたくないと思う」とお答え頂きましたが、提供をしたくないと思う理由をお選び下さい。(お答えはいくつでも)



臓器提供はしたいが、組織提供はしたくない理由

■ 臓器提供はしたいが、組織提供はしたくない理由について最も高いのは、「組織移植についてよく分からないから」(52.3%)。次いで「臓器だけで十分と考えるから」(31.8%)、「法的整備が不十分と考えるから」(11.4%)と続く。

Q8 臓器提供はしたいと思うが組織提供はしたくないと思う理由をお選び下さい。(お答えはいくつでも)

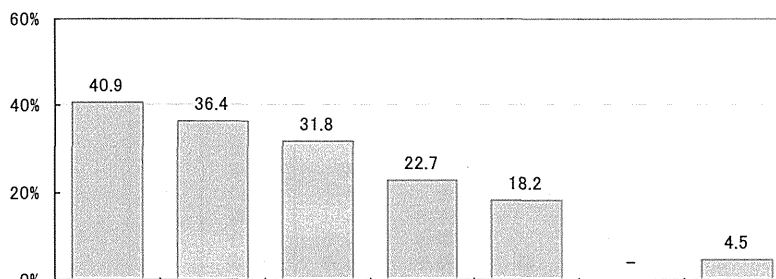


		全体	く組織移植についてよく分からないから	え臓器だけで十分と考えるから	考法的整備が不十分と考えるから	その他	分からない
全体		44	52.3	31.8	11.4	2.3	9.1
臓器移植 認知別	詳しく知っている	4	-	50.0	25.0	-	25.0
	部分的に知っている	28	57.1	32.1	10.7	3.6	7.1
	聞いたことはあるが、よく知らない	11	63.6	27.3	9.1	-	-
	聞いたことがない・分からない	1	-	-	-	-	100.0
組織移植 認知別	詳しく知っている	1	-	-	100.0	-	-
	部分的に知っている	17	35.3	58.8	11.8	5.9	5.9
	聞いたことはあるが、よく知らない	10	60.0	30.0	-	-	10.0
	聞いたことがない・分からない	16	68.8	6.3	12.5	-	12.5
都道府県 別	大阪府	8	37.5	37.5	12.5	-	25.0
	兵庫県	11	54.5	36.4	-	-	9.1
	奈良県	13	38.5	30.8	23.1	-	7.7
	福岡県	12	75.0	25.0	8.3	8.3	-

組織提供はしたいが、臓器提供はしたくない理由

■ 基数が少ない為、コメントは割愛します。

Q9 組織提供はしたいと思うが臓器提供はしたくないと思う理由をお選び下さい。(お答えはいくつでも)



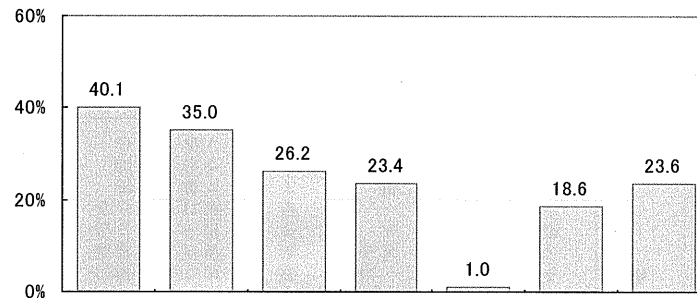
	全体	が (臓器提供より) 傷	だ (臓器提供より) 手	く (臓器提供より) 早	来 (臓器提供より) 後	思 (臓器提供より) 提供	その他	分からない
全体	22	40.9	36.4	31.8	22.7	18.2	-	4.5
臓器移植	詳しく知っている	3	33.3	-	66.7	-	-	-
	部分的に知っている	10	50.0	60.0	30.0	20.0	10.0	10.0
	聞いたことはあるが、よく知らない	9	33.3	22.2	22.2	33.3	33.3	-
	聞いたことがない・分からない	0	-	-	-	-	-	-
組織移植	詳しく知っている	1	-	-	100.0	-	-	-
	部分的に知っている	9	33.3	44.4	22.2	22.2	11.1	11.1
	聞いたことはあるが、よく知らない	12	50.0	33.3	33.3	25.0	25.0	-
	聞いたことがない・分からない	0	-	-	-	-	-	-
都道府県	大阪府	6	83.3	50.0	16.7	33.3	16.7	-
	兵庫県	7	42.9	28.6	42.9	-	28.6	14.3
	奈良県	3	-	-	66.7	33.3	33.3	-
	福岡県	6	16.7	50.0	16.7	33.3	-	-

組織移植について欲しい情報

- 組織移植について欲しい情報について最も高いのは、「組織移植とは何かの情報」(40.1%)。次いで「組織移植の実施状況」(35.0%)、「組織提供者のご家族による感想や体験についての情報」(26.2%)と続く。
- 臓器移植認知別で見ると、詳しく知っているは「組織移植の実施状況」。聞いたことがない・分からないは「特にない」が最も高い。
- 組織移植認知別で見ると、詳しく知っている、部分的に知っているは「組織移植の実施状況」が最も高い。

Q10 組織移植についての情報・知識で欲しいものはありますか？(お答えはいくつでも)

...全体+10%以上
 ...全体-10%以下
 但し、サンプル数30以上のみ色付け

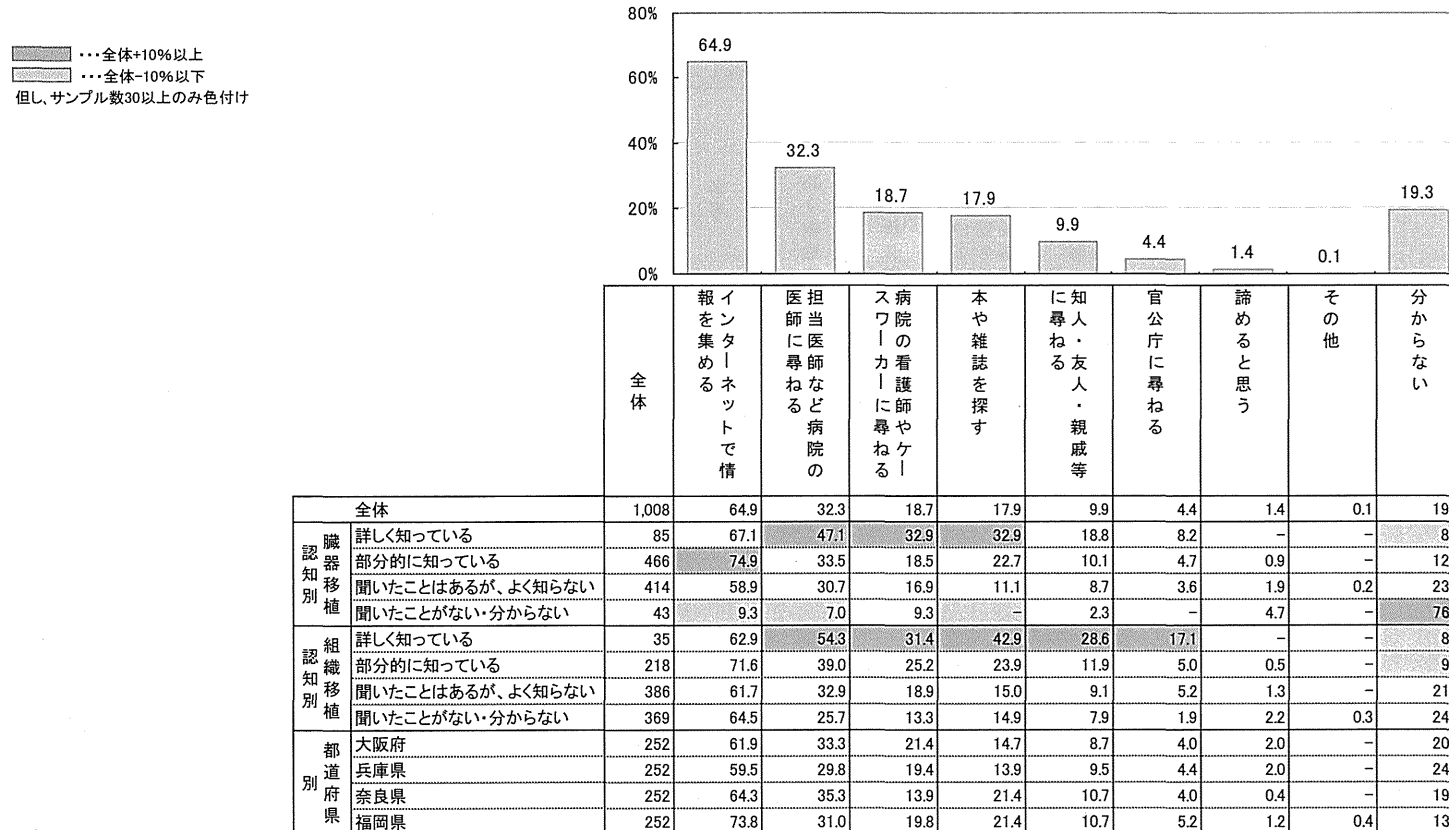


		全体	情報 組織 移植 とは 何か の	組 織 移 植 の 実 施 状 況	組 織 移 植 の 実 施 状 況 に 関 する 組 織 移 植 受 け 手 の 感 想 や 体 験 に 関 する 情 報	組 織 移 植 受 け 手 の 感 想 や 体 験 に 関 する 情 報	そ の 他	分 か ら な い	特 に な い
全体		1,008	40.1	35.0	26.2	23.4	1.0	18.6	23.6
臓器 移植 認知 別	詳しく知っている	85	43.5	56.5	35.3	38.8	1.2	7.1	15.3
	部分的に知っている	466	44.2	41.8	32.0	27.7	1.5	14.2	19.1
	聞いたことはあるが、よく知らない	414	37.9	25.6	20.3	17.4	0.5	25.4	26.3
	聞いたことがない・分からない	43	9.3	9.3	2.3	4.7	-	23.3	62.8
組織 移植 認知 別	詳しく知っている	35	40.0	65.7	42.9	40.0	-	2.9	14.3
	部分的に知っている	218	34.4	41.7	32.1	29.4	2.8	13.8	18.3
	聞いたことはあるが、よく知らない	386	33.4	31.3	25.6	22.8	0.5	22.0	26.2
	聞いたことがない・分からない	369	50.4	32.0	21.7	19.0	0.5	19.2	24.9
都 道 府 県 別	大阪府	252	36.9	33.7	28.6	24.6	1.2	16.7	26.6
	兵庫県	252	38.5	34.5	22.6	18.7	1.6	21.8	23.4
	奈良県	252	39.3	31.7	28.2	26.2	0.8	17.1	23.4
	福岡県	252	45.6	40.1	25.4	24.2	0.4	18.7	21.0

移植医療の情報収集手段

- 移植医療の情報収集手段について最も高いのは、「インターネットで情報を集める」(64.9%)。次いで「担当医師など病院の医師に尋ねる」(32.3%)、「分からない」(19.3%)、「病院の看護師やケースワーカーに尋ねる」(18.7%)と続く。
- 臓器移植認知別で見ると、詳しく知っているは「本や雑誌を探す」、聞いたことがない・分からないは「分からない」の割合が全体よりも高い。
- 組織移植認知別で見ると、詳しく知っているは「担当医師など病院の医師に尋ねる」「知人・友人・親戚等に尋ねる」「本や雑誌を探す」の割合が全体よりも高い。

Q11 あなたが、移植医療について情報を集めたいと考えた時、どのような手段を選びますか？（お答えはいくつでも）




今後の望ましい組織移植の活動

- 今後の望ましい組織移植の活動について最も高いのは、「法律を整備して活動すべきだと思う」(56.3%)。次いで「分からない」(30.6%)、「今後も現行の体制で活動すべきだと思う」(10.5%)、「そもそも組織移植のための活動は不要である(組織移植は無くても良い)」(2.3%)と続く。
- 臓器移植認知別で見ると、聞いたことがない・分からないは「分からない」が最も高い。
- 組織移植認知別で見ると、詳しく知っているは「法律を整備して活動すべきだと思う」の割合が全体よりも高い。

Q12. 現在、組織移植のための活動は、法律(『臓器の移植に関する法律』)の規制がなく、特定の学会が作成したガイドラインに則って実施されています。今後どうするのが妥当と思われますか？(お答えは1つ)

- 法律を整備して活動すべきだと思う
- 今後も現行の体制で活動すべきだと思う
- そもそも組織移植のための活動は不要である(組織移植は無くても良い)
- その他
- 分からない



Q3自由回答一覧

件数 21

回答者ID	Q3T5: 前問で、組織移植について「」とお答え顶きましたが、具体的にどの組織についてご存知または聞かれた事がありますか？(お答えはいくつでも) その他(具体的にお書きください):	性別: 性別	年齢: 年齢 【年齢】	居住地(都道府県): 居住地(都道府県)
98	角膜	2: 女性	22	129: 奈良県
140	角膜	1: 男性	47	127: 大阪府
162	肝臓	2: 女性	49	127: 大阪府
197	肝臓	1: 男性	49	127: 大阪府
205	骨髄	2: 女性	49	129: 奈良県
222	腎臓	2: 女性	27	140: 福岡県
308	肺、腎臓、角膜、骨髄	2: 女性	52	129: 奈良県
378	腎臓	2: 女性	23	128: 兵庫県
470	角膜	2: 女性	56	128: 兵庫県
479	腎臓	1: 男性	63	140: 福岡県
497	肺臓、腎臓	2: 女性	55	128: 兵庫県
561	腎臓、肝臓	2: 女性	61	128: 兵庫県
599	角膜、腎臓	1: 男性	60	129: 奈良県
767	網膜	1: 男性	61	140: 福岡県
785	胎盤	2: 女性	29	140: 福岡県
822	肝臓	2: 女性	70	128: 兵庫県
892	角膜	2: 女性	72	140: 福岡県
939	腎臓	2: 女性	73	140: 福岡県
948	肝細胞	2: 女性	72	140: 福岡県
967	網膜や内臓	2: 女性	18	129: 奈良県
968	角膜 腎臓 骨髄	2: 女性	71	140: 福岡県