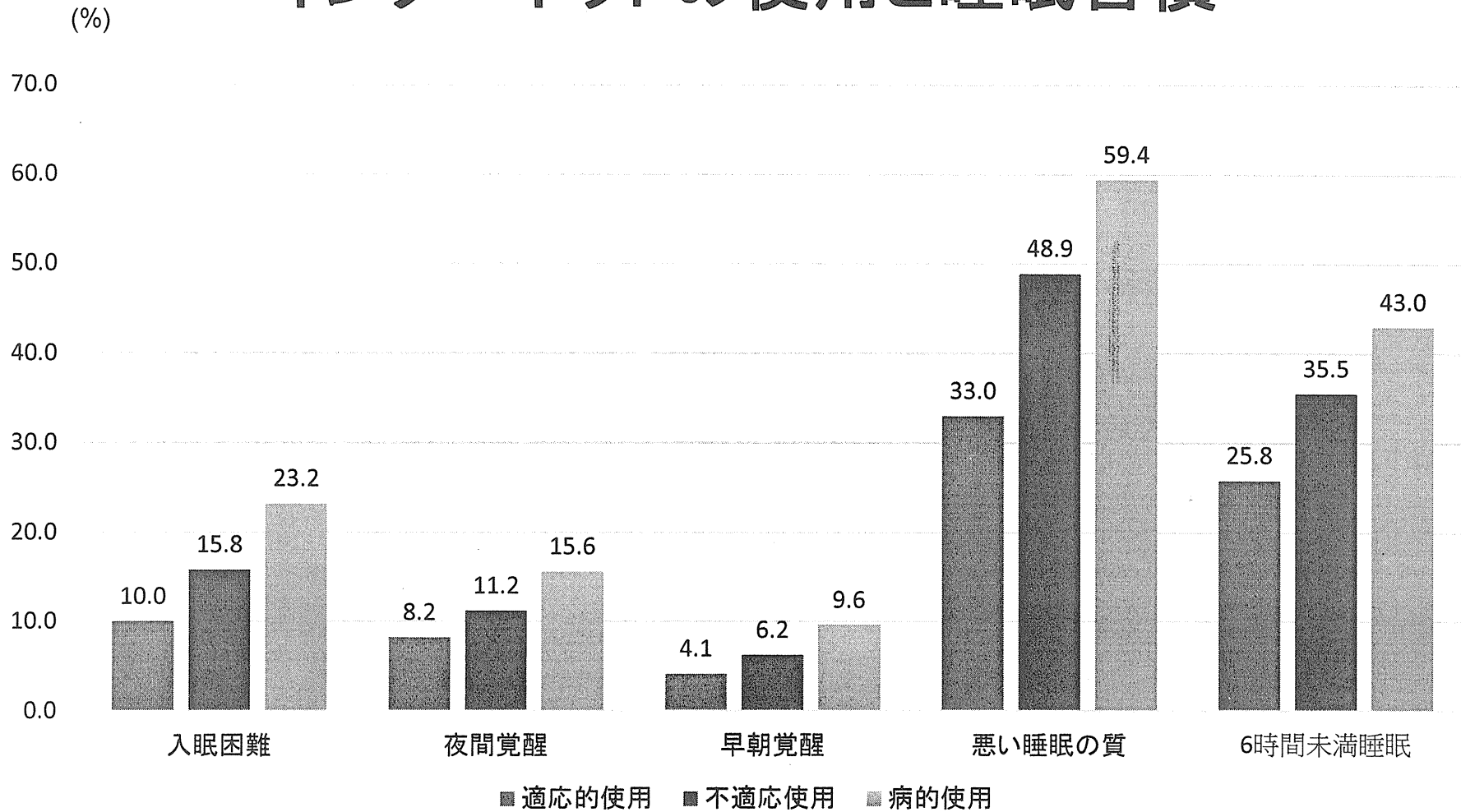


インターネットの使用と睡眠習慣



Young Diagnostic Questionnaire for Internet Addictionを翻訳
 適応的使用:0~2点 不適応使用:3~4点 病的な使用:5点以上 (0~8点で評価)

入眠困難:30日間に夜、眠りにつきにくいことが、5回答肢の内、「しばしばあった」、「常にあった」と回答した者


夜間覚醒:30日間に夜、いったん眠ってから目がさめたことが、5回答肢の内、「しばしばあった」、「常にあった」と回答した者

早朝覚醒:30日間に朝早く、目がさめてしまい、もう一度眠るのが難しいことが、5回答肢の内、「しばしばあった」、「常にあった」と回答した者

睡眠の質:30日間の睡眠の質の評価について、4回答肢の内、「かなりわるい」、「非常にわるい」と回答した者

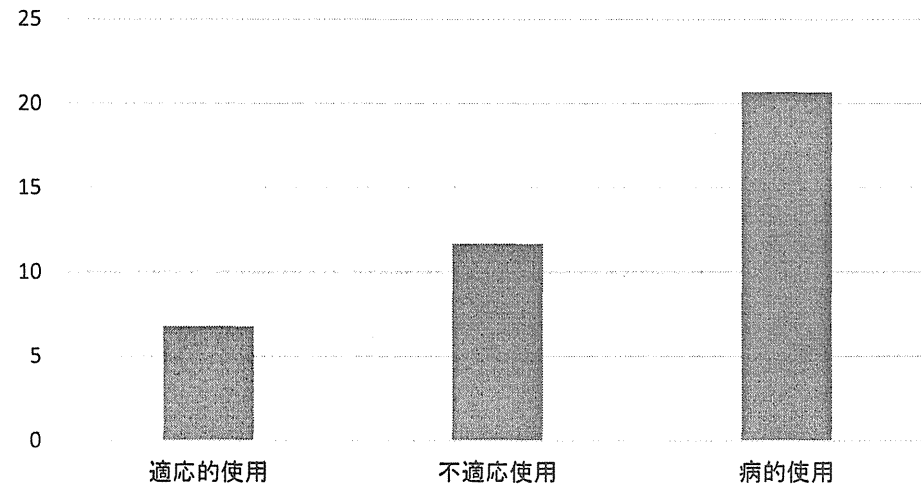
インターネットの使用と午前中の調子の悪さ

Young Diagnostic Questionnaire for Internet Addictionを翻訳
 適応的使用:0~2点 不適応使用:3~4点 病的使用:5点以上 (0~8点で評価)



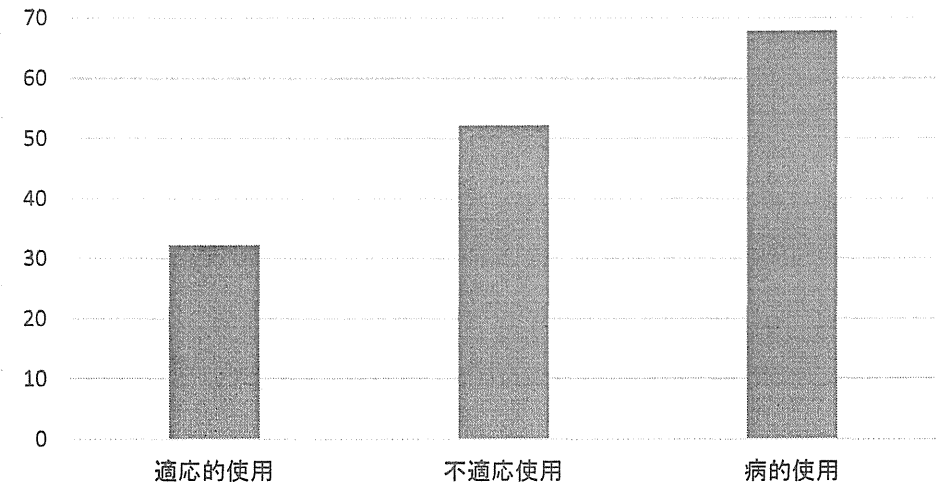
この30日間に午前中調子が悪いことがありましたか。
 1.まったくなかった、2.めったになかった、3.時々あった、4.しばしばあった、5.常にあった (5回答肢)
 調子が悪い:しばしばあった、常にあった

インターネットの使用と楽しい日常ができなかった割合



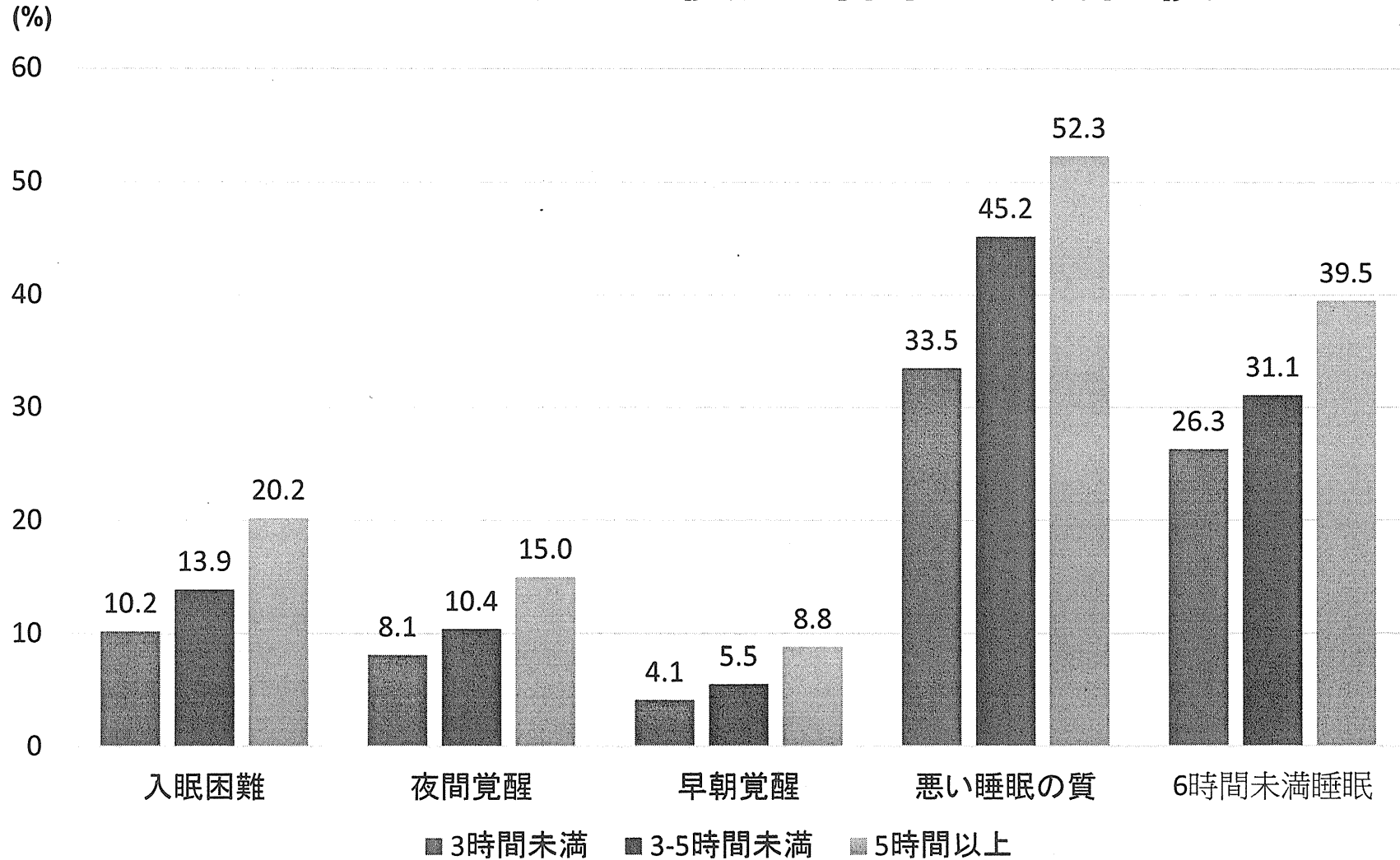
この30日間にいつもより日常生活を楽しく送ることができましたか。
 1.できた、2.いつもと変わらなかった、3.できなかった、4.まったくできなかった (4回答肢)
 できた:できた、いつもと変わらなかった / できなかった:できなかった、まったくできなかった

インターネットの使用と気分の落ち込み



この30日間にいつもより気が重くて落ち込むことはありましたか。
 1.まったくなかった、2.あまりなかった、3.あった、4.たびたびあった (4回答肢)
 なかった:まったくなかった、あまりなかった / あった:あった、たびたびあった

平日のインターネット使用時間と睡眠習慣



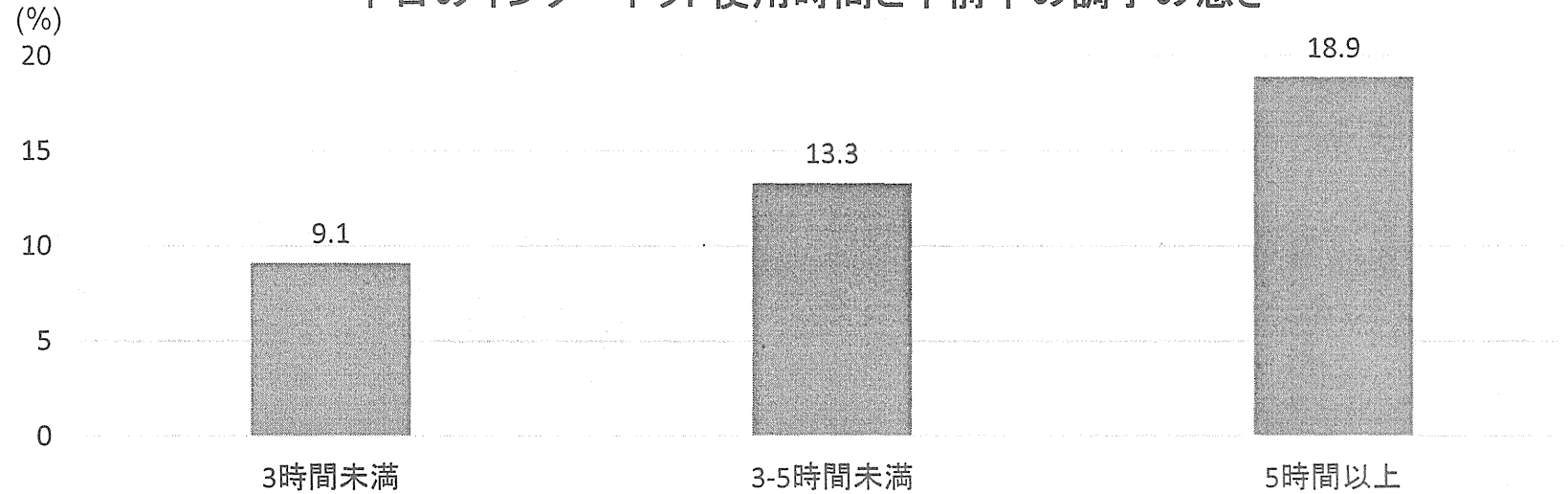
入眠困難: 30日間に夜、眠りにつきにくいことが、5回答肢の内、「しばしばあった」、「常にあった」と回答した者

夜間覚醒: 30日間に夜、いったん眠ってから目がさめたことが、5回答肢の内、「しばしばあった」、「常にあった」と回答した者

早朝覚醒: 30日間に朝早く、目がさめてしまい、もう1度眠るのが難しいことが、5回答肢の内、「しばしばあった」、「常にあった」と回答した者 **20**

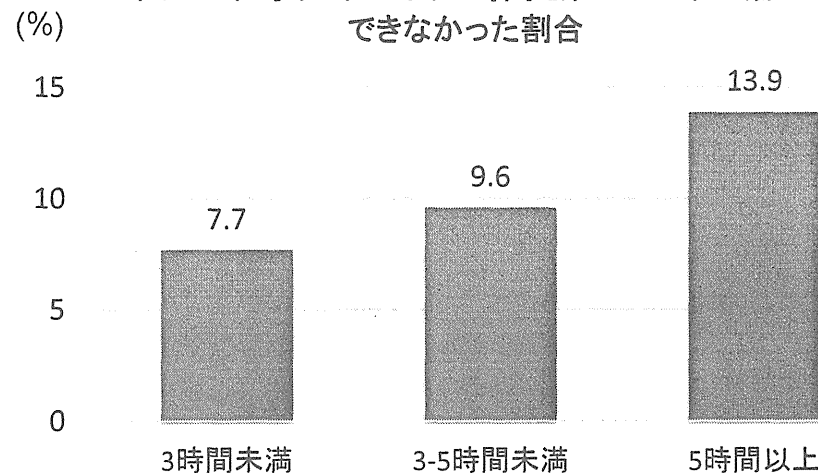
睡眠の質: 30日間の睡眠の質の評価について、4回答肢の内、「かなりわるい」、「非常にわるい」と回答した者

平日のインターネット使用時間と午前中の調子の悪さ



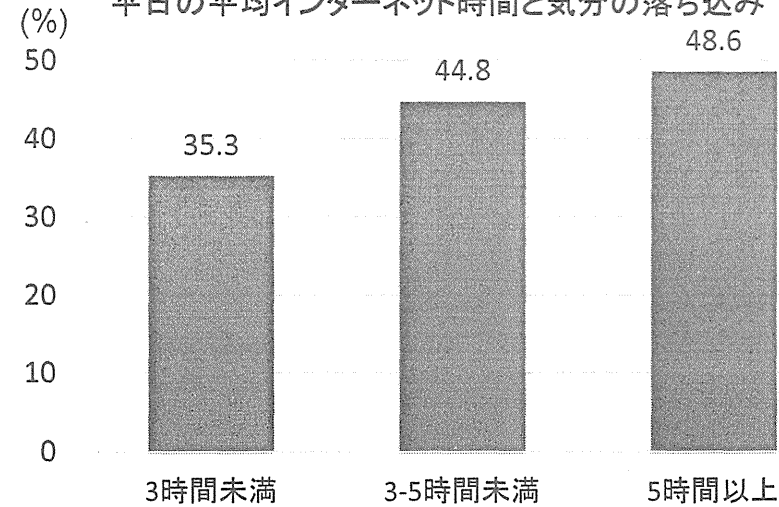
この30日間に午前中調子が悪いことがありましたか。
 1.まったくなかった、2.めったになかった、3.時々あった、4.しばしばあった、5.常にあった (5回答肢)
 調子が悪い:しばしばあった、常にあった

平日の平均インターネット時間と楽しい日常生活ができなかった割合



この30日間にいつもより日常生活を楽しく送ることができましたか。
 1.できた、2.いつもと変わらなかった、3.できなかった、4.まったくできなかった (4回答肢)
 できた:できた、いつもと変わらなかった / できなかった:できなかった、まったくできなかった

平日の平均インターネット時間と気分の落ち込み



この30日間にいつもより気が重くて落ち込むことはありましたか。
 1.まったくなかった、2.あまりなかった、3.あった、4.たびたびあった (4回答肢)
 なかった:まったくなかった、あまりなかった / あった:あった、たびたびあった

性別、中高別、学年別にみた飲酒頻度(質問4)

性別	中高別	飲酒頻度							合計	
		飲まない	年1-2回	月1-2回	週末ごと	週数回	毎日	不明		
男	中学 学年	1年生 度数	1545	162	42	3	8	3	12	1775
		1年生 学年の%	87.0	9.1	2.4	0.2	0.5	0.2	0.7	100.0
		2年生 度数	1563	204	45	5	11	4	1	1833
		2年生 学年の%	85.3	11.1	2.5	0.3	0.6	0.2	0.1	100.0
		3年生 度数	1577	163	69	4	13	2	6	1834
		3年生 学年の%	86.0	8.9	3.8	0.2	0.7	0.1	0.3	100.0
	不明	度数	18	2	0	0	0	0	0	20
		学年の%	90.0	10.0	0.0	0.0	0.0	0.0	0.0	100.0
	合計	度数	4703	531	156	12	32	9	19	5462
		学年の%	86.1	9.7	2.9	0.2	0.6	0.2	0.3	100.0
	高校 学年	1年生 度数	2113	332	164	9	33	10	5	2666
		1年生 学年の%	79.3	12.5	6.2	0.3	1.2	0.4	0.2	100.0
		2年生 度数	2013	297	179	18	42	4	6	2559
		2年生 学年の%	78.7	11.6	7.0	0.7	1.6	0.2	0.2	100.0
3年生 度数		1702	258	188	17	69	13	5	2252	
3年生 学年の%		75.6	11.5	8.3	0.8	3.1	0.6	0.2	100.0	
不明	度数	24	3	3	0	0	0	2	32	
	学年の%	75.0	9.4	9.4	0.0	0.0	0.0	6.3	100.0	
合計	度数	5852	890	534	44	144	27	18	7509	
	学年の%	77.9	11.9	7.1	0.6	1.9	0.4	0.2	100.0	
女	中学 学年	1年生 度数	1357	112	24	1	3	1	14	1512
		1年生 学年の%	89.7	7.4	1.6	0.1	0.2	0.1	0.9	100.0
		2年生 度数	1255	130	39	3	13	4	5	1449
		2年生 学年の%	86.6	9.0	2.7	0.2	0.9	0.3	0.3	100.0
		3年生 度数	1307	163	46	2	8	2	3	1531
		3年生 学年の%	85.4	10.6	3.0	0.1	0.5	0.1	0.2	100.0
	不明	度数	12	3	2	0	0	0	0	17
		学年の%	70.6	17.6	11.8	0.0	0.0	0.0	0.0	100.0
	合計	度数	3931	408	111	6	24	7	22	4509
		学年の%	87.2	9.0	2.5	0.1	0.5	0.2	0.5	100.0
	高校 学年	1年生 度数	2197	203	88	4	15	6	3	2516
		1年生 学年の%	87.3	8.1	3.5	0.2	0.6	0.2	0.1	100.0
		2年生 度数	2055	268	134	5	25	1	7	2495
		2年生 学年の%	82.4	10.7	5.4	0.2	1.0	0.0	0.3	100.0
3年生 度数		1944	268	146	11	23	1	4	2397	
3年生 学年の%		81.1	11.2	6.1	0.5	1.0	0.0	0.2	100.0	
不明	度数	18	1	1	0	0	0	0	20	
	学年の%	90.0	5.0	5.0	0.0	0.0	0.0	0.0	100.0	
合計	度数	6214	740	369	20	63	8	14	7428	
	学年の%	83.7	10.0	5.0	0.3	0.8	0.1	0.2	100.0	

性別、中高別、学年別にみたこの30日間の飲酒日数(質問5)

性別	中高別	この30日の飲酒日数									
		0日	1-2日	3-5日	6-9日	10-19日	20-29日	毎日	不明	合計	
男	中学 学年	1年生 度数	1675	57	16	5	3	3	0	16	1775
		学年の%	94.4	3.2	0.9	0.3	0.2	0.2	0.0	0.9	100.0
		2年生 度数	1730	51	18	6	7	5	3	13	1833
		学年の%	94.4	2.8	1.0	0.3	0.4	0.3	0.2	0.7	100.0
		3年生 度数	1697	84	30	1	10	1	2	9	1834
	学年の%	92.5	4.6	1.6	0.1	0.5	0.1	0.1	0.5	100.0	
	不明 度数	18	0	1	0	0	0	0	1	20	
	学年の%	90.0	0.0	5.0	0.0	0.0	0.0	0.0	5.0	100.0	
	合計 度数	5120	192	65	12	20	9	5	39	5462	
	学年の%	93.7	3.5	1.2	0.2	0.4	0.2	0.1	0.7	100.0	
	高校 学年	1年生 度数	2390	160	71	14	7	7	4	13	2666
		学年の%	89.6	6.0	2.7	0.5	0.3	0.3	0.2	0.5	100.0
		2年生 度数	2275	141	90	22	15	8	1	7	2559
		学年の%	88.9	5.5	3.5	0.9	0.6	0.3	0.0	0.3	100.0
3年生 度数		1927	150	106	18	27	10	8	6	2252	
学年の%	85.6	6.7	4.7	0.8	1.2	0.4	0.4	0.3	100.0		
不明 度数	28	1	1	0	0	0	0	2	32		
学年の%	87.5	3.1	3.1	0.0	0.0	0.0	0.0	6.3	100.0		
合計 度数	6620	452	268	54	49	25	13	28	7509		
学年の%	88.16	6.02	3.57	0.72	0.65	0.33	0.17	0.37	100.00		
女	中学 学年	1年生 度数	1434	45	8	1	0	2	1	21	1512
		学年の%	94.8	3.0	0.5	0.1	0.0	0.1	0.1	1.4	100.0
		2年生 度数	1347	61	20	2	3	3	1	12	1449
		学年の%	93.0	4.2	1.4	0.1	0.2	0.2	0.1	0.8	100.0
		3年生 度数	1442	52	24	1	4	2	2	4	1531
	学年の%	94.2	3.4	1.6	0.1	0.3	0.1	0.1	0.3	100.0	
	不明 度数	14	0	2	0	0	0	0	1	17	
	学年の%	82.4	0.0	11.8	0.0	0.0	0.0	0.0	5.9	100.0	
	合計 度数	4237	158	54	4	7	7	4	38	4509	
	学年の%	94.0	3.5	1.2	0.1	0.2	0.2	0.1	0.8	100.0	
	高校 学年	1年生 度数	2350	114	28	9	5	3	3	4	2516
		学年の%	93.4	4.5	1.1	0.4	0.2	0.1	0.1	0.2	100.0
		2年生 度数	2270	140	53	9	12	1	0	10	2495
		学年の%	91.0	5.6	2.1	0.4	0.5	0.0	0.0	0.4	100.0
3年生 度数		2165	150	53	10	8	2	1	8	2397	
学年の%	90.3	6.3	2.2	0.4	0.3	0.1	0.0	0.3	100.0		
不明 度数	19	1	0	0	0	0	0	0	20		
学年の%	95.0	5.0	0.0	0.0	0.0	0.0	0.0	0.0	100.0		
合計 度数	6804	405	134	28	25	6	4	22	7428		
学年の%	91.6	5.5	1.8	0.4	0.3	0.1	0.1	0.3	100.0		

性別、中高別、学年別にみた様々な場面の飲酒経験(質問6)

性別	中高別	飲酒経験場面 (複数回答可)								
		飲酒 経験無	冠婚 葬祭	家族と 一緒	飲み会	飲み屋	誰かの 部屋	ひとりで	合計	
男	中学 学年	1年生 度数	1391	243	140	10	18	13	23	1775
		1年生 学年の%	78.4	13.7	7.9	0.6	1.0	0.7	1.3	100.0
		2年生 度数	1359	274	194	16	18	33	33	1833
		2年生 学年の%	74.1	14.9	10.6	0.9	1.0	1.8	1.8	100.0
		3年生 度数	1340	290	205	19	14	55	45	1834
	3年生 学年の%	73.1	15.8	11.2	1.0	0.8	3.0	2.5	100.0	
	不明 度数	12	4	1	0	0	0	2	20	
	不明 学年の%	60.0	20.0	5.0	0.0	0.0	0.0	10.0	100.0	
	合計 度数	4102	811	540	45	50	101	103	5462	
	合計 学年の%	75.1	14.8	9.9	0.8	0.9	1.8	1.9	100.0	
	高校 学年	1年生 度数	1620	581	463	60	72	191	128	2666
		1年生 学年の%	60.8	21.8	17.4	2.3	2.7	7.2	4.8	100.0
		2年生 度数	1584	554	420	52	97	215	135	2559
		2年生 学年の%	61.9	21.6	16.4	2.0	3.8	8.4	5.3	100.0
3年生 度数		1283	514	435	72	128	270	192	2252	
3年生 学年の%	57.0	22.8	19.3	3.2	5.7	12.0	8.5	100.0		
不明 度数	22	3	4	0	1	0	2	32		
不明 学年の%	68.8	9.4	12.5	0.0	3.1	0.0	6.3	100.0		
合計 度数	4509	1652	1322	184	298	676	457	7509		
合計 学年の%	60.0	22.0	17.6	2.5	4.0	9.0	6.1	100.0		
女	中学 学年	1年生 度数	1202	185	149	9	11	11	11	1512
		1年生 学年の%	79.5	12.2	9.9	0.6	0.7	0.7	0.7	100.0
		2年生 度数	1076	229	186	6	15	20	24	1449
		2年生 学年の%	74.3	15.8	12.8	0.4	1.0	1.4	1.7	100.0
		3年生 度数	1101	248	209	10	27	59	33	1531
	3年生 学年の%	71.9	16.2	13.7	0.7	1.8	3.9	2.2	100.0	
	不明 度数	11	3	2	1	0	2	1	17	
	不明 学年の%	64.7	17.6	11.8	5.9	0.0	11.8	5.9	100.0	
	合計 度数	3390	665	546	26	53	92	69	4509	
	合計 学年の%	75.2	14.7	12.1	0.6	1.2	2.0	1.5	100.0	
	高校 学年	1年生 度数	1709	446	424	29	56	106	74	2516
		1年生 学年の%	67.9	17.7	16.9	1.2	2.2	4.2	2.9	100.0
		2年生 度数	1523	519	518	29	82	152	91	2495
		2年生 学年の%	61.0	20.8	20.8	1.2	3.3	6.1	3.6	100.0
3年生 度数		1473	482	507	40	92	175	95	2397	
3年生 学年の%	61.5	20.1	21.2	1.7	3.8	7.3	4.0	100.0		
不明 度数	15	3	2	0	0	0	0	20		
不明 学年の%	75.0	15.0	10.0	0.0	0.0	0.0	0.0	100.0		
合計 度数	4720	1450	1451	98	230	433	260	7428		
合計 学年の%	63.5	19.5	19.5	1.3	3.1	5.8	3.5	100.0		

性別、中高別、学年別にみた飲むときの酒の量(質問7)

性別	中高別	飲むときの飲酒量								合計	
		飲まない	コップ 1杯 未満	コップ 1杯	コップ 2杯	コップ 3-5杯	コップ 6杯 以上	酔い つぶれる まで	不明		
男	中学 学年	1年生 度数	1442	231	51	22	15	1	4	9	1775
		1年生 学年の%	81.2	13.0	2.9	1.2	0.8	0.1	0.2	0.5	100.0
		2年生 度数	1435	275	77	22	11	3	5	5	1833
		2年生 学年の%	78.3	15.0	4.2	1.2	0.6	0.2	0.3	0.3	100.0
		3年生 度数	1418	250	80	36	28	9	8	5	1834
	3年生 学年の%	77.3	13.6	4.4	2.0	1.5	0.5	0.4	0.3	100.0	
	不明 度数	14	3	2	1	0	0	0	0	20	
	不明 学年の%	70.0	15.0	10.0	5.0	0.0	0.0	0.0	0.0	100.0	
	合計 度数	4309	759	210	81	54	13	17	19	5462	
	合計 学年の%	78.9	13.9	3.8	1.5	1.0	0.2	0.3	0.3	100.0	
	高校 学年	1年生 度数	1779	464	197	108	83	18	12	5	2666
		1年生 学年の%	66.7	17.4	7.4	4.1	3.1	0.7	0.5	0.2	100.0
		2年生 度数	1735	344	202	114	99	37	22	6	2559
		2年生 学年の%	67.8	13.4	7.9	4.5	3.9	1.4	0.9	0.2	100.0
3年生 度数		1414	327	186	102	141	50	29	3	2252	
3年生 学年の%	62.8	14.5	8.3	4.5	6.3	2.2	1.3	0.1	100.0		
不明 度数	23	4	1	2	0	0	0	2	32		
不明 学年の%	71.9	12.5	3.1	6.3	0.0	0.0	0.0	6.3	100.0		
合計 度数	4951	1139	586	326	323	105	63	16	7509		
合計 学年の%	65.9	15.2	7.8	4.3	4.3	1.4	0.8	0.2	100.0		
女	中学 学年	1年生 度数	1259	194	31	14	3	0	0	11	1512
		1年生 学年の%	83.3	12.8	2.1	0.9	0.2	0.0	0.0	0.7	100.0
		2年生 度数	1142	222	47	18	8	3	6	3	1449
		2年生 学年の%	78.8	15.3	3.2	1.2	0.6	0.2	0.4	0.2	100.0
		3年生 度数	1171	227	60	35	21	5	10	2	1531
	3年生 学年の%	76.5	14.8	3.9	2.3	1.4	0.3	0.7	0.1	100.0	
	不明 度数	12	3	2	0	0	0	0	0	17	
	不明 学年の%	70.6	17.6	11.8	0.0	0.0	0.0	0.0	0.0	100.0	
	合計 度数	3584	646	140	67	32	8	16	16	4509	
	合計 学年の%	79.5	14.3	3.1	1.5	0.7	0.2	0.4	0.4	100.0	
	高校 学年	1年生 度数	1868	425	104	65	37	5	12	0	2516
		1年生 学年の%	74.2	16.9	4.1	2.6	1.5	0.2	0.5	0.0	100.0
		2年生 度数	1713	449	147	105	59	11	6	5	2495
		2年生 学年の%	68.7	18.0	5.9	4.2	2.4	0.4	0.2	0.2	100.0
3年生 度数		1631	402	167	99	74	16	5	3	2397	
3年生 学年の%	68.0	16.8	7.0	4.1	3.1	0.7	0.2	0.1	100.0		
不明 度数	16	4	0	0	0	0	0	0	20		
不明 学年の%	80.0	20.0	0.0	0.0	0.0	0.0	0.0	0.0	100.0		
合計 度数	5228	1280	418	269	170	32	23	8	7428		
合計 学年の%	70.4	17.2	5.6	3.6	2.3	0.4	0.3	0.1	100.0		

性別、中高別、学年別にみたむちや飲みの頻度(質問8)

性別	中高別	むちや飲みの頻度							合計	
		飲まない	年に1回以下	年に数回	月に1・2回	週に1・2回	週に3回以上	不明		
男	中学 学年	1年生 度数	1635	60	38	17	3	9	13	1775
		1年生 学年の%	92.1	3.4	2.1	1.0	0.2	0.5	0.7	100.0
		2年生 度数	1670	64	66	11	9	5	8	1833
		2年生 学年の%	91.1	3.5	3.6	0.6	0.5	0.3	0.4	100.0
		3年生 度数	1665	66	77	10	7	6	3	1834
	3年生 学年の%	90.8	3.6	4.2	0.5	0.4	0.3	0.2	100.0	
	不明 度数	18	0	2	0	0	0	0	20	
	不明 学年の%	90.0	0.0	10.0	0.0	0.0	0.0	0.0	100.0	
	合計 度数	4988	190	183	38	19	20	24	5462	
	合計 学年の%	91.3	3.5	3.4	0.7	0.3	0.4	0.4	100.0	
	高校 学年	1年生 度数	2295	118	181	35	16	15	6	2666
		1年生 学年の%	86.1	4.4	6.8	1.3	0.6	0.6	0.2	100.0
		2年生 度数	2178	102	184	59	14	13	9	2559
		2年生 学年の%	85.1	4.0	7.2	2.3	0.5	0.5	0.4	100.0
3年生 度数		1872	107	163	60	27	18	5	2252	
3年生 学年の%	83.1	4.8	7.2	2.7	1.2	0.8	0.2	100.0		
不明 度数	28	0	2	0	0	0	2	32		
不明 学年の%	87.5	0.0	6.3	0.0	0.0	0.0	6.3	100.0		
合計 度数	6373	327	530	154	57	46	22	7509		
合計 学年の%	84.9	4.4	7.1	2.1	0.8	0.6	0.3	100.0		
女	中学 学年	1年生 度数	1383	65	36	5	1	8	14	1512
		1年生 学年の%	91.5	4.3	2.4	0.3	0.1	0.5	0.9	100.0
		2年生 度数	1331	47	42	16	3	6	4	1449
		2年生 学年の%	91.9	3.2	2.9	1.1	0.2	0.4	0.3	100.0
		3年生 度数	1392	56	61	12	5	3	2	1531
	3年生 学年の%	90.9	3.7	4.0	0.8	0.3	0.2	0.1	100.0	
	不明 度数	15	0	2	0	0	0	0	17	
	不明 学年の%	88.2	0.0	11.8	0.0	0.0	0.0	0.0	100.0	
	合計 度数	4121	168	141	33	9	17	20	4509	
	合計 学年の%	91.4	3.7	3.1	0.7	0.2	0.4	0.4	100.0	
	高校 学年	1年生 度数	2327	48	100	19	4	12	6	2516
		1年生 学年の%	92.5	1.9	4.0	0.8	0.2	0.5	0.2	100.0
		2年生 度数	2282	51	118	27	7	3	7	2495
		2年生 学年の%	91.5	2.0	4.7	1.1	0.3	0.1	0.3	100.0
3年生 度数		2159	59	133	27	11	5	3	2397	
3年生 学年の%	90.1	2.5	5.5	1.1	0.5	0.2	0.1	100.0		
不明 度数	20	0	0	0	0	0	0	20		
不明 学年の%	100.0	0.0	0.0	0.0	0.0	0.0	0.0	100.0		
合計 度数	6788	158	351	73	22	20	16	7428		
合計 学年の%	91.4	2.1	4.7	1.0	0.3	0.3	0.2	100.0		

性別、中高別、学年別にみた初めて酒を飲んだ年齢(質問9)

性別	中高別	初めて飲んだ年齢									
		飲んだ こと ない	8歳 以下	9-10 歳	11-12 歳	13-14 歳	15-16 歳	17歳 以上	不明	合計	
男	中学 学年	1年生 度数	1401	72	153	109	18	0	0	22	1775
		1年生 学年の%	78.9	4.1	8.6	6.1	1.0	0.0	0.0	1.2	100.0
		2年生 度数	1371	66	144	116	118	0	1	17	1833
		2年生 学年の%	74.8	3.6	7.9	6.3	6.4	0.0	0.1	0.9	100.0
		3年生 度数	1359	78	113	89	162	24	1	8	1834
	3年生 学年の%	74.1	4.3	6.2	4.9	8.8	1.3	0.1	0.4	100.0	
	不明 度数	14	2	2	1	1	0	0	0	20	
	不明 学年の%	70.0	10.0	10.0	5.0	5.0	0.0	0.0	0.0	100.0	
	合計 度数	4145	218	412	315	299	24	2	47	5462	
	合計 学年の%	75.9	4.0	7.5	5.8	5.5	0.4	0.0	0.9	100.0	
	高校 学年	1年生 度数	1641	113	207	163	397	134	0	11	2666
		1年生 学年の%	61.6	4.2	7.8	6.1	14.9	5.0	0.0	0.4	100.0
		2年生 度数	1626	97	147	102	305	240	19	23	2559
		2年生 学年の%	63.5	3.8	5.7	4.0	11.9	9.4	0.7	0.9	100.0
3年生 度数		1306	77	123	67	257	284	124	14	2252	
3年生 学年の%	58.0	3.4	5.5	3.0	11.4	12.6	5.5	0.6	100.0		
不明 度数	23	2	2	0	2	1	0	2	32		
不明 学年の%	71.9	6.3	6.3	0.0	6.3	3.1	0.0	6.3	100.0		
合計 度数	4596	289	479	332	961	659	143	50	7509		
合計 学年の%	61.2	3.8	6.4	4.4	12.8	8.8	1.9	0.7	100.0		
女	中学 学年	1年生 度数	1224	57	104	97	17	0	0	13	1512
		1年生 学年の%	81.0	3.8	6.9	6.4	1.1	0.0	0.0	0.9	100.0
		2年生 度数	1094	55	124	106	63	1	0	6	1449
		2年生 学年の%	75.5	3.8	8.6	7.3	4.3	0.1	0.0	0.4	100.0
		3年生 度数	1117	54	104	104	135	15	0	2	1531
	3年生 学年の%	73.0	3.5	6.8	6.8	8.8	1.0	0.0	0.1	100.0	
	不明 度数	12	0	3	1	1	0	0	0	17	
	不明 学年の%	70.6	0.0	17.6	5.9	5.9	0.0	0.0	0.0	100.0	
	合計 度数	3447	166	335	308	216	16	0	21	4509	
	合計 学年の%	76.4	3.7	7.4	6.8	4.8	0.4	0.0	0.5	100.0	
	高校 学年	1年生 度数	1712	94	178	146	291	85	0	10	2516
		1年生 学年の%	68.0	3.7	7.1	5.8	11.6	3.4	0.0	0.4	100.0
		2年生 度数	1560	105	145	104	303	254	12	12	2495
		2年生 学年の%	62.5	4.2	5.8	4.2	12.1	10.2	0.5	0.5	100.0
3年生 度数		1475	88	130	77	239	256	116	16	2397	
3年生 学年の%	61.5	3.7	5.4	3.2	10.0	10.7	4.8	0.7	100.0		
不明 度数	15	0	1	1	2	1	0	0	20		
不明 学年の%	75.0	0.0	5.0	5.0	10.0	5.0	0.0	0.0	100.0		
合計 度数	4762	287	454	328	835	596	128	38	7428		
合計 学年の%	64.1	3.9	6.1	4.4	11.2	8.0	1.7	0.5	100.0		