

図5 市区町村人口規模別区域外発見者うち死亡者数

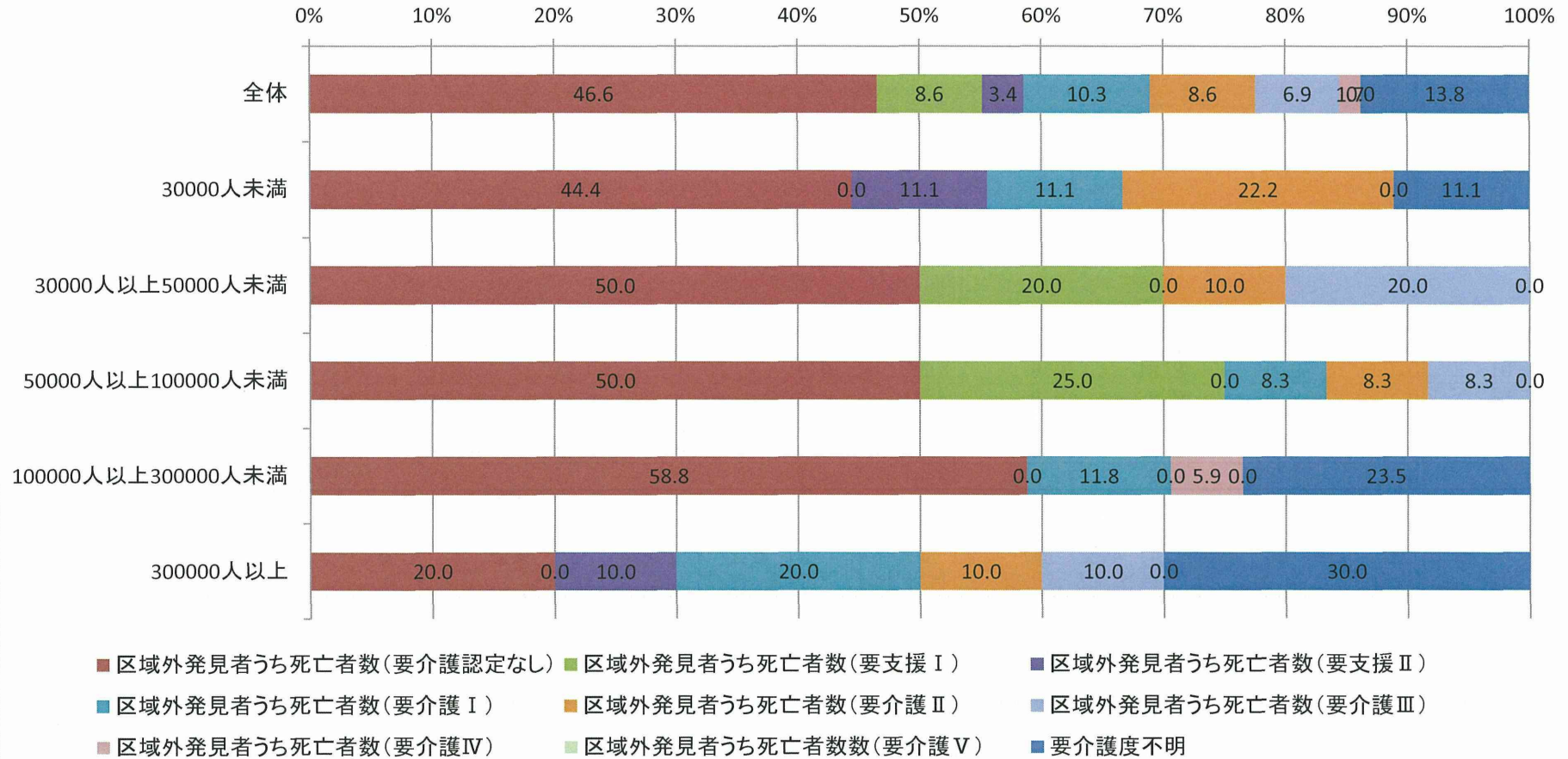


表6 市区町村人口規模別未発見者数
合計

	n数	70_未発見者数(実人員)	71_未発見者数(要介護認定なし)	72_未発見者数(要支援I)	73_未発見者数(要支援II)	74_未発見者数(要介護I)	75_未発見者数(要介護II)	76_未発見者数(要支援III)	77_未発見者数(要支援IV)	78_未発見者数(要介護V)	要介護度不明
全体	1594	95	42	3	1	12	9	9	2	0	17
30000人未満	868	23	14	2	0	1	3	2	0	0	1
30000人以上50000人未満	225	11	2	1	0	3	2	2	0	0	1
50000人以上100000人未満	253	21	11	0	0	3	1	0	2	0	4
100000人以上300000人未満	178	19	10	0	0	3	1	3	0	0	2
300000人以上	70	21	5	0	1	2	2	2	0	0	9

市区町村人口規模別未発見者数
横%

	n数	70_未発見者数(実人員)	71_未発見者数(要介護認定なし)	72_未発見者数(要支援I)	73_未発見者数(要支援II)	74_未発見者数(要介護I)	75_未発見者数(要介護II)	76_未発見者数(要支援III)	77_未発見者数(要支援IV)	78_未発見者数(要介護V)	要介護度不明
全体	1594	100.0	44.2	3.2	1.1	12.6	9.5	9.5	2.1	0.0	17.9
30000人未満	868	100.0	60.9	8.7	0.0	4.3	13.0	8.7	0.0	0.0	4.3
30000人以上50000人未満	225	100.0	18.2	9.1	0.0	27.3	18.2	18.2	0.0	0.0	9.1
50000人以上100000人未満	253	100.0	52.4	0.0	0.0	14.3	4.8	0.0	9.5	0.0	19.0
100000人以上300000人未満	178	100.0	52.6	0.0	0.0	15.8	5.3	15.8	0.0	0.0	10.5
300000人以上	70	100.0	23.8	0.0	4.8	9.5	9.5	9.5	0.0	0.0	42.9

図6 市区町村人口規模別未発見者数

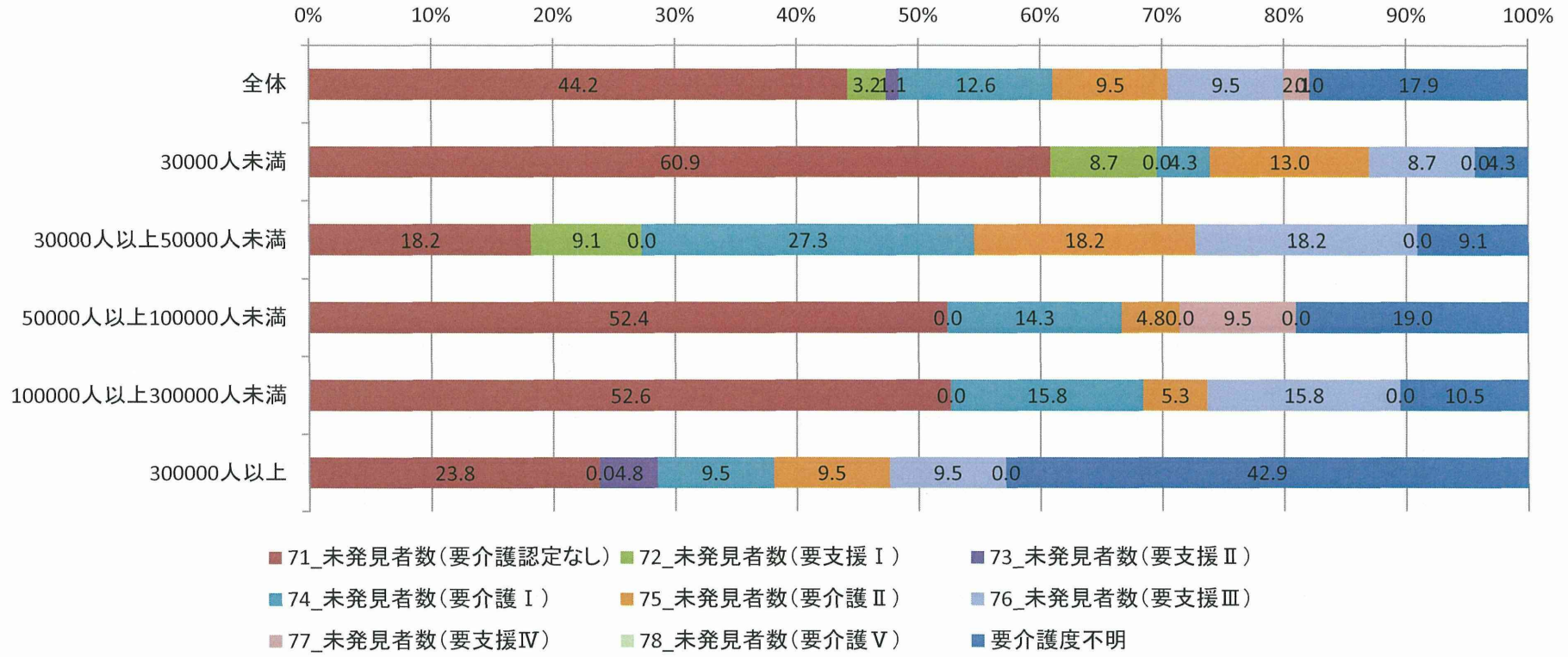


表7 市区町村人口規模別行方不明者数（行方不明者数の要介護度不明がない市区町村）
合計

	n数	行方不明者数（実人員）	行方不明者数（要介護認定なし）	行方不明者数（要支援Ⅰ）	行方不明者数（要支援Ⅱ）	行方不明者数（要介護Ⅰ）	行方不明者数（要介護Ⅱ）	行方不明者数（要介護Ⅲ）	行方不明者数（要介護Ⅳ）	行方不明者数（要介護Ⅴ）
全体	1461	3024	812	84	79	718	626	547	128	30
30000人未満	847	485	131	7	11	104	120	84	18	10
30000人以上50000人未満	208	335	97	8	4	72	63	76	13	2
50000人以上100000人未満	210	543	160	27	15	123	97	94	23	4
100000人以上300000人未満	144	900	276	28	19	228	181	129	33	6
300000人以上	52	761	148	14	30	191	165	164	41	8

市区町村人口規模別行方不明者数（行方不明者数の要介護度不明がない市区町村）
横%

	n数	行方不明者数（実人員）	行方不明者数（要介護認定なし）	行方不明者数（要支援Ⅰ）	行方不明者数（要支援Ⅱ）	行方不明者数（要介護Ⅰ）	行方不明者数（要介護Ⅱ）	行方不明者数（要介護Ⅲ）	行方不明者数（要介護Ⅳ）	行方不明者数（要介護Ⅴ）
全体	1461	100.0	26.9	2.8	2.6	23.7	20.7	18.1	4.2	1.0
30000人未満	847	100.0	27.0	1.4	2.3	21.4	24.7	17.3	3.7	2.1
30000人以上50000人未満	208	100.0	29.0	2.4	1.2	21.5	18.8	22.7	3.9	0.6
50000人以上100000人未満	210	100.0	29.5	5.0	2.8	22.7	17.9	17.3	4.2	0.7
100000人以上300000人未満	144	100.0	30.7	3.1	2.1	25.3	20.1	14.3	3.7	0.7
300000人以上	52	100.0	19.4	1.8	3.9	25.1	21.7	21.6	5.4	1.1

図7 市区町村人口規模別行方不明者数(要介護度不明がない市区町村)

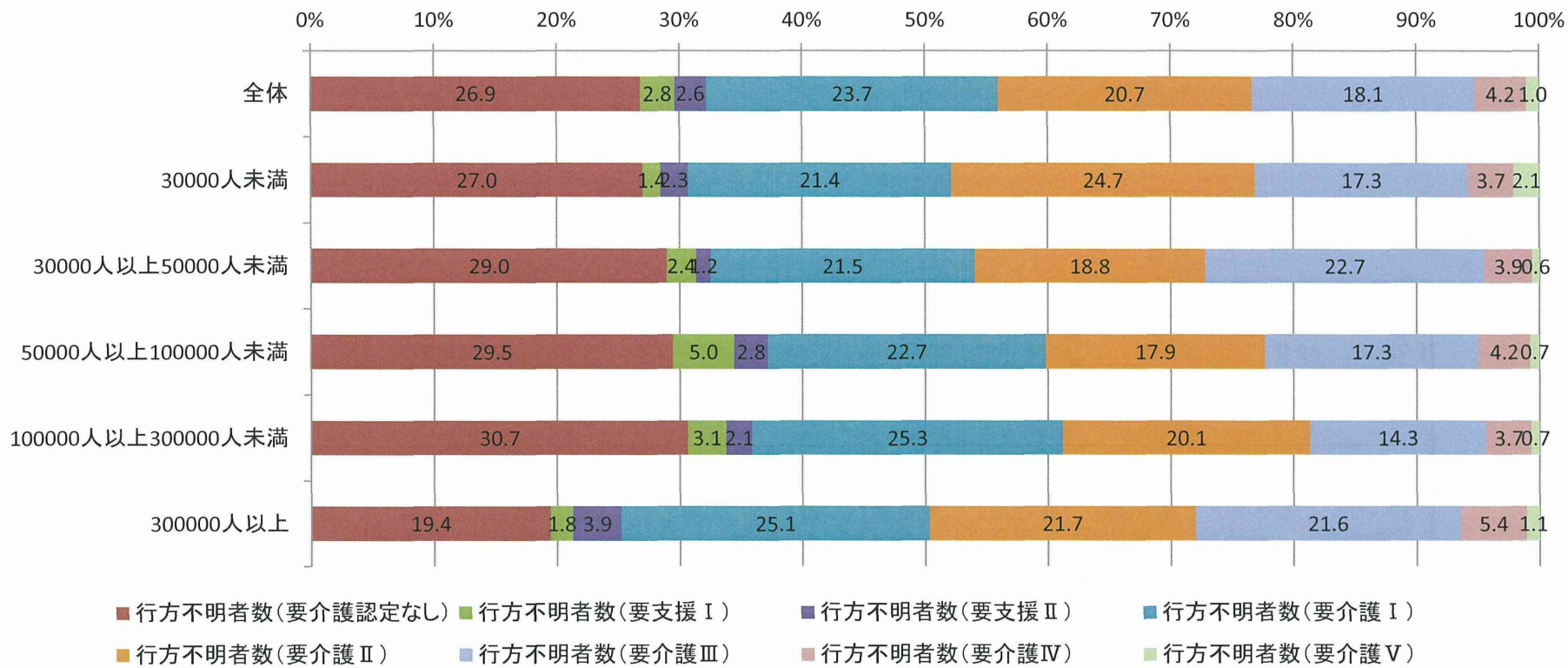


表8 市区町村人口規模別区域内発見者数（区域内発見者数の要介護度不明がない市区町村）
合計

	n数	区域内発見者数 (延人員)	区域内発見者数 (実人員)	区域内発見者数 (要介護認定なし)	区域内発見者数 (要支援I)	区域内発見者数 (要支援II)	区域内発見者数 (要介護I)	区域内発見者数 (要介護II)	区域内発見者数 (要介護III)	区域内発見者数 (要介護IV)	区域内発見者数 (要介護V)
全体	1516	2840	2532	637	66	70	588	534	489	120	28
30000人未満	859	386	388	86	5	8	86	98	75	20	10
30000人以上50000人未満	214	262	273	74	4	4	63	48	64	14	2
50000人以上100000人未満	227	426	456	141	20	14	91	81	86	21	2
100000人以上300000人未満	158	791	781	229	23	16	189	166	121	31	6
300000人以上	58	975	634	107	14	28	159	141	143	34	8

市区町村人口規模別区域内発見者数（区域内発見者数の要介護度不明がない市区町村）
横%

	n数	区域内発見者数 (実人員)	区域内発見者数 (要介護認定なし)	区域内発見者数 (要支援I)	区域内発見者数 (要支援II)	区域内発見者数 (要介護I)	区域内発見者数 (要介護II)	区域内発見者数 (要介護III)	区域内発見者数 (要介護IV)	区域内発見者数 (要介護V)
全体	1516	100.0	25.2	2.6	2.8	23.2	21.1	19.3	4.7	1.1
30000人未満	859	100.0	22.2	1.3	2.1	22.2	25.3	19.3	5.2	2.6
30000人以上50000人未満	214	100.0	27.1	1.5	1.5	23.1	17.6	23.4	5.1	0.7
50000人以上100000人未満	227	100.0	30.9	4.4	3.1	20.0	17.8	18.9	4.6	0.4
100000人以上300000人未満	158	100.0	29.3	2.9	2.0	24.2	21.3	15.5	4.0	0.8
300000人以上	58	100.0	16.9	2.2	4.4	25.1	22.2	22.6	5.4	1.3

図8 市区町村人口規模別区域内発見者数(要介護度不明がない市区町村)

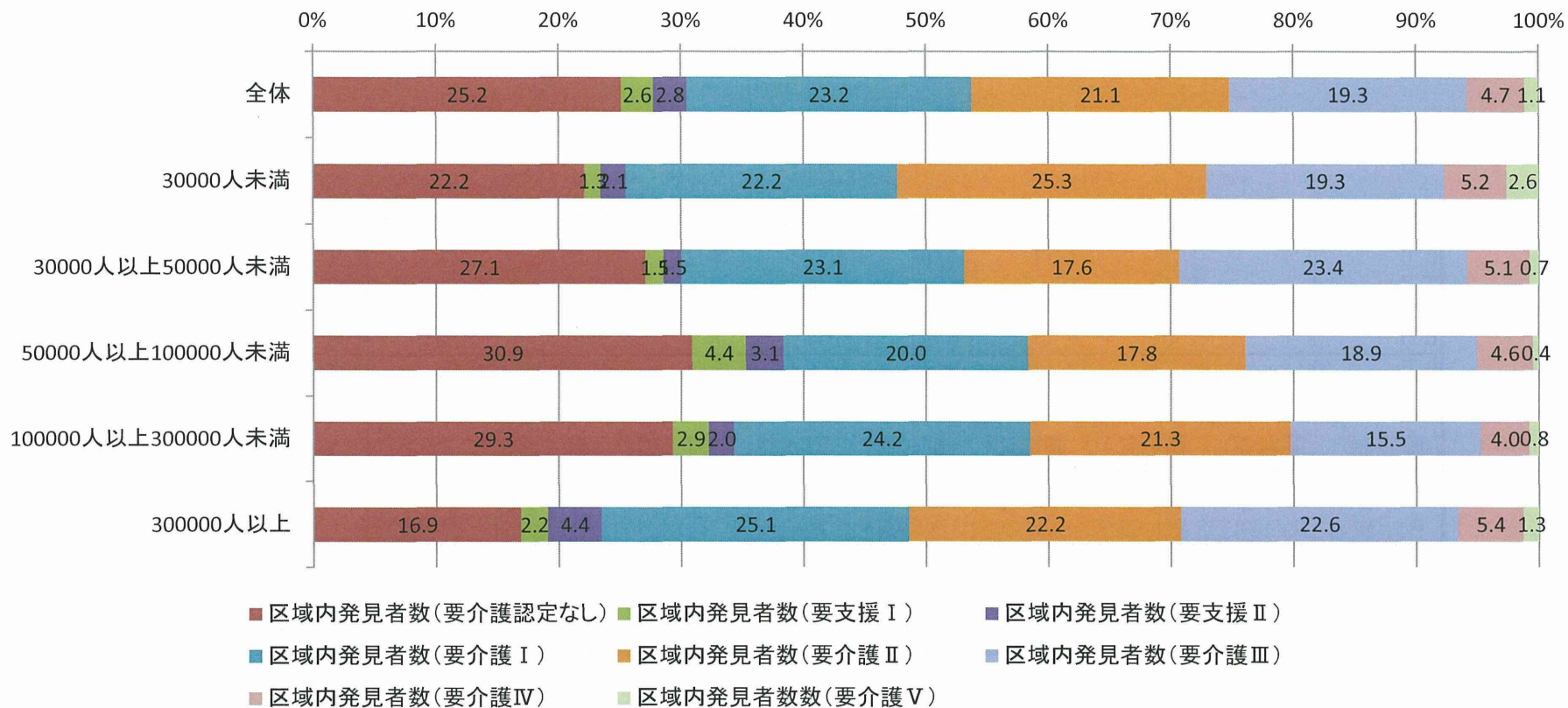


表9 市区町村人口規模別区域内発見者うち死亡者数（区域内発見者うち死亡者数の要介護度不明がない市区町村）
合計

	n 数	区域内発見者うち死亡者数（実人員）	区域内発見者うち死亡者数（要介護認定なし）	区域内発見者うち死亡者数（要支援Ⅰ）	区域内発見者うち死亡者数（要支援Ⅱ）	区域内発見者うち死亡者数（要介護Ⅰ）	区域内発見者うち死亡者数（要介護Ⅱ）	区域内発見者うち死亡者数（要介護Ⅲ）	区域内発見者うち死亡者数（要介護Ⅳ）	区域内発見者うち死亡者数（要介護Ⅴ）
全体	1566	216	104	7	9	40	25	27	3	1
30000人未満	863	56	22	1	2	14	10	6	1	0
30000人以上50000人未満	221	39	18	0	1	11	3	6	0	0
50000人以上100000人未満	245	45	24	1	2	4	3	8	2	1
100000人以上300000人未満	173	54	31	4	3	6	6	4	0	0
300000人以上	64	22	9	1	1	5	3	3	0	0

市区町村人口規模別区域内発見者うち死亡者数（区域内発見者うち死亡者数の要介護度不明がない市区町村）
横%

	n 数	区域内発見者うち死亡者数（実人員）	区域内発見者うち死亡者数（要介護認定なし）	区域内発見者うち死亡者数（要支援Ⅰ）	区域内発見者うち死亡者数（要支援Ⅱ）	区域内発見者うち死亡者数（要介護Ⅰ）	区域内発見者うち死亡者数（要介護Ⅱ）	区域内発見者うち死亡者数（要介護Ⅲ）	区域内発見者うち死亡者数（要介護Ⅳ）	区域内発見者うち死亡者数（要介護Ⅴ）
全体	1566	100.0	48.1	3.2	4.2	18.5	11.6	12.5	1.4	0.5
30000人未満	863	100.0	39.3	1.8	3.6	25.0	17.9	10.7	1.8	0.0
30000人以上50000人未満	221	100.0	46.2	0.0	2.6	28.2	7.7	15.4	0.0	0.0
50000人以上100000人未満	245	100.0	53.3	2.2	4.4	8.9	6.7	17.8	4.4	2.2
100000人以上300000人未満	173	100.0	57.4	7.4	5.6	11.1	11.1	7.4	0.0	0.0
300000人以上	64	100.0	40.9	4.5	4.5	22.7	13.6	13.6	0.0	0.0

図9 市区町村人口規模別区域内発見者うち死亡者数(要介護度不明がない市区町村)

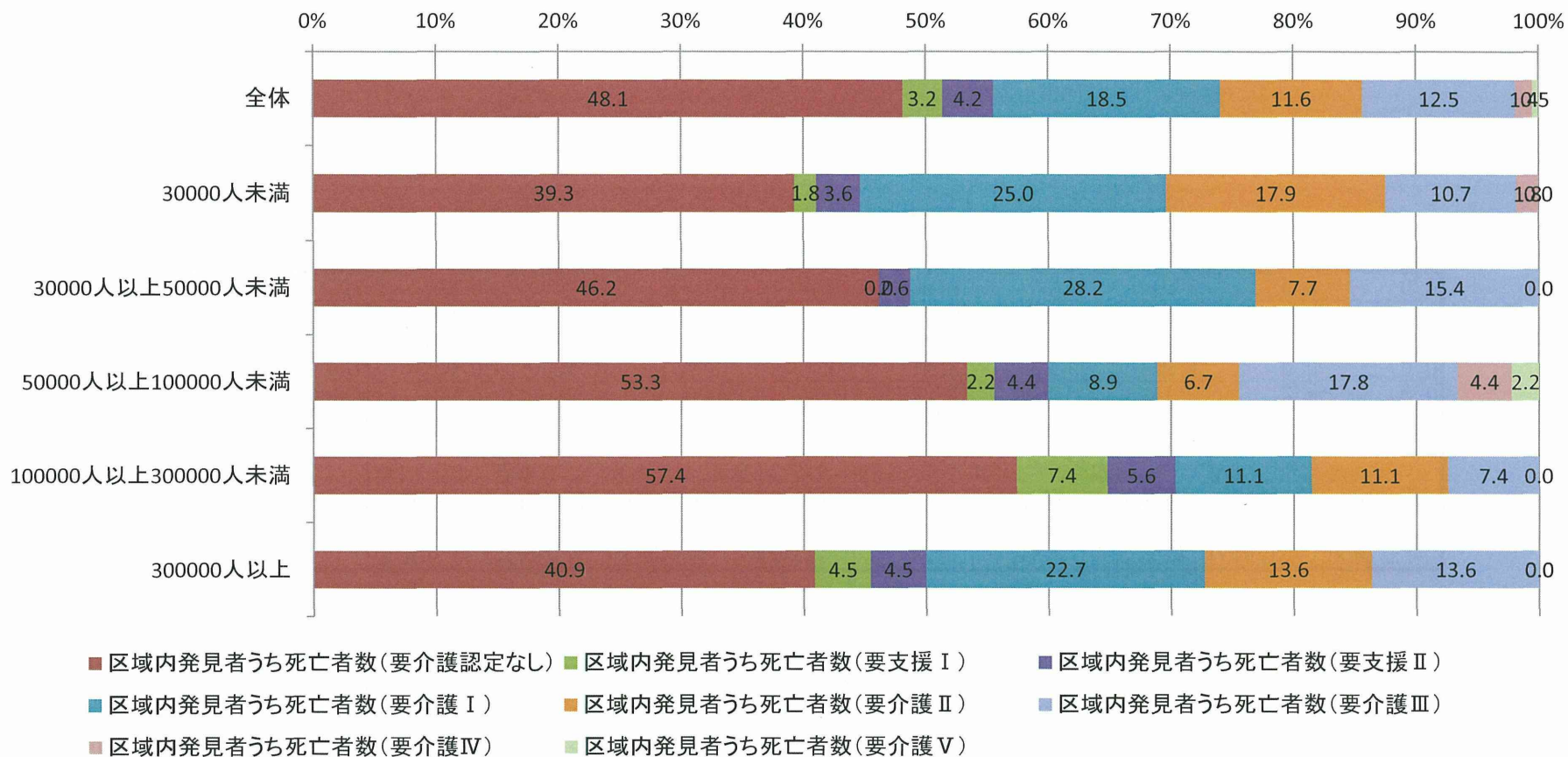


表 1 0 市区町村人口規模別区域外発見者数（区域外発見者数の要介護度不明がない市区町村）
合計

	n 数	区域外発見者数 (延人員)	区域外発見者数 (実人員)	区域外発見者数 (要介護認定なし)	区域外発見者数 (要支援 I)	区域外発見者数 (要支援 II)	区域外発見者数 (要介護 I)	区域外発見者数 (要介護 II)	区域外発見者数 (要介護 III)	区域外発見者数 (要介護 IV)	区域外発見者数 (要介護 V)
全体	1561	559	594	185	20	11	155	123	80	19	1
30000人未満	864	91	107	36	0	5	25	26	12	3	0
30000人以上50000人未満	221	40	55	20	3	0	10	13	9	0	0
50000人以上100000人未満	243	115	116	36	8	3	31	16	17	4	1
100000人以上300000人未満	171	182	186	60	7	3	54	37	21	4	0
300000人以上	62	131	130	33	2	0	35	31	21	8	0

市区町村人口規模別区域外発見者数（区域外発見者数の要介護度不明がない市区町村）
横%

	n 数	区域外発見者数 (実人員)	区域外発見者数 (要介護認定なし)	区域外発見者数 (要支援 I)	区域外発見者数 (要支援 II)	区域外発見者数 (要介護 I)	区域外発見者数 (要介護 II)	区域外発見者数 (要介護 III)	区域外発見者数 (要介護 IV)	区域外発見者数 (要介護 V)
全体	1561	100.0	31.1	3.4	1.9	26.1	20.7	13.5	3.2	0.2
30000人未満	864	100.0	33.6	0.0	4.7	23.4	24.3	11.2	2.8	0.0
30000人以上50000人未満	221	100.0	36.4	5.5	0.0	18.2	23.6	16.4	0.0	0.0
50000人以上100000人未満	243	100.0	31.0	6.9	2.6	26.7	13.8	14.7	3.4	0.9
100000人以上300000人未満	171	100.0	32.3	3.8	1.6	29.0	19.9	11.3	2.2	0.0
300000人以上	62	100.0	25.4	1.5	0.0	26.9	23.8	16.2	6.2	0.0

図10 市区町村人口規模別区域外発見者数(要介護度不明がない市区町村)

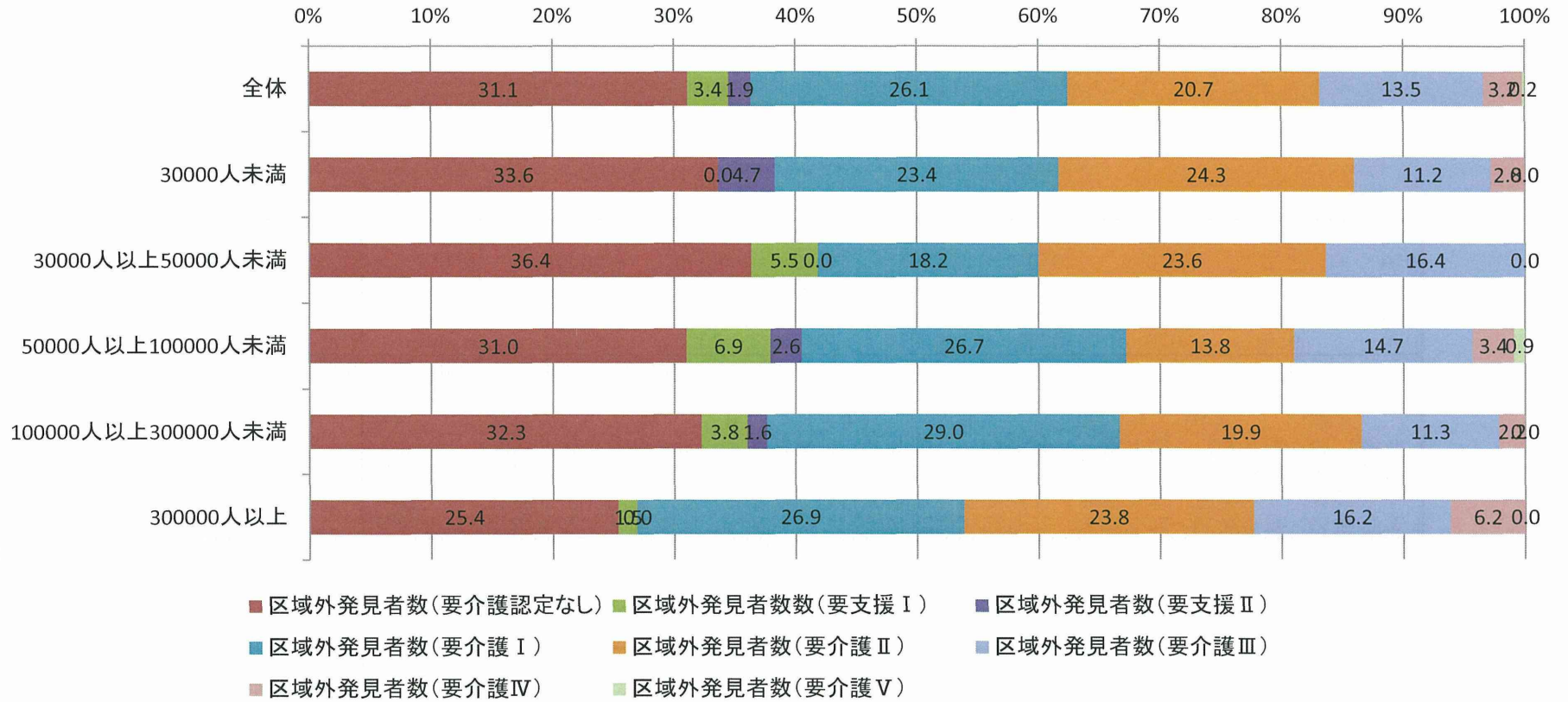


表 1 1 市区町村人口規模別区域外発見者うち死亡者数（区域外発見者うち死亡者数の要介護度不明がない市区町村）
合計

	n 数	区域外発見者うち死亡者数（実人員）	区域外発見者うち死亡者数（要介護認定なし）	区域外発見者うち死亡者数（要支援Ⅰ）	区域外発見者うち死亡者数（要支援Ⅱ）	区域外発見者うち死亡者数（要介護Ⅰ）	区域外発見者うち死亡者数（要介護Ⅱ）	区域外発見者うち死亡者数（要介護Ⅲ）	区域外発見者うち死亡者数（要介護Ⅳ）	区域外発見者うち死亡者数（要介護Ⅴ）
全体	1586	49	27	5	2	6	4	4	1	0
30000人未満	867	8	4	0	1	1	2	0	0	0
30000人以上50000人未満	223	9	5	2	0	0	0	2	0	0
50000人以上100000人未満	253	12	6	3	0	1	1	1	0	0
100000人以上300000人未満	175	13	10	0	0	2	0	0	1	0
300000人以上	68	7	2	0	1	2	1	1	0	0

市区町村人口規模別区域外発見者うち死亡者数（区域外発見者うち死亡者数の要介護度不明がない市区町村）
横%

	n 数	区域外発見者うち死亡者数（実人員）	区域外発見者うち死亡者数（要介護認定なし）	区域外発見者うち死亡者数（要支援Ⅰ）	区域外発見者うち死亡者数（要支援Ⅱ）	区域外発見者うち死亡者数（要介護Ⅰ）	区域外発見者うち死亡者数（要介護Ⅱ）	区域外発見者うち死亡者数（要介護Ⅲ）	区域外発見者うち死亡者数（要介護Ⅳ）	区域外発見者うち死亡者数（要介護Ⅴ）
全体	1586	100.0	55.1	10.2	4.1	12.2	8.2	8.2	2.0	0.0
30000人未満	867	100.0	50.0	0.0	12.5	12.5	25.0	0.0	0.0	0.0
30000人以上50000人未満	223	100.0	55.6	22.2	0.0	0.0	0.0	22.2	0.0	0.0
50000人以上100000人未満	253	100.0	50.0	25.0	0.0	8.3	8.3	8.3	0.0	0.0
100000人以上300000人未満	175	100.0	76.9	0.0	0.0	15.4	0.0	0.0	7.7	0.0
300000人以上	68	100.0	28.6	0.0	14.3	28.6	14.3	14.3	0.0	0.0

図11 市区町村人口規模別区域外発見者うち死亡者数(要介護度不明がない市区町村)

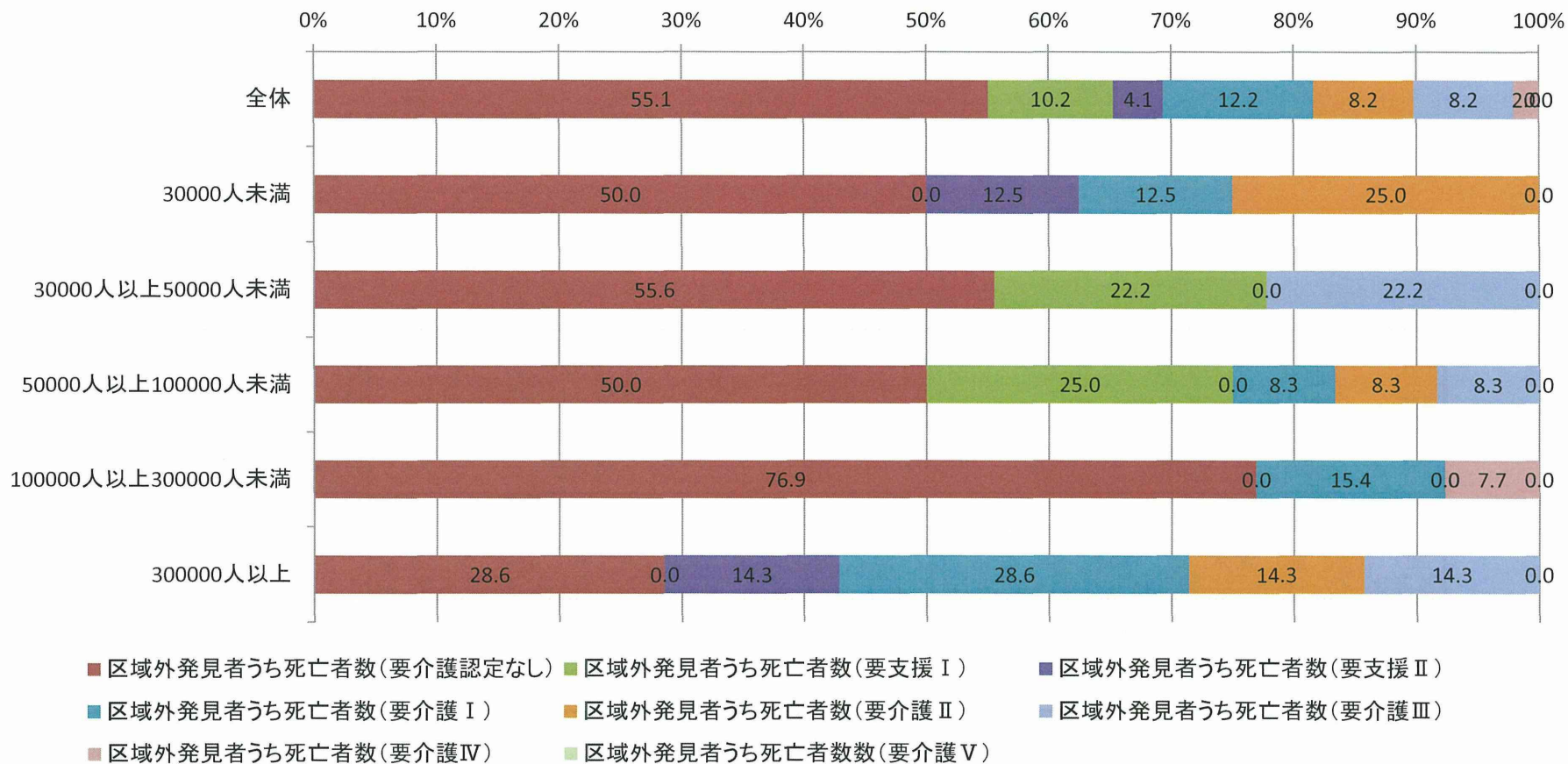


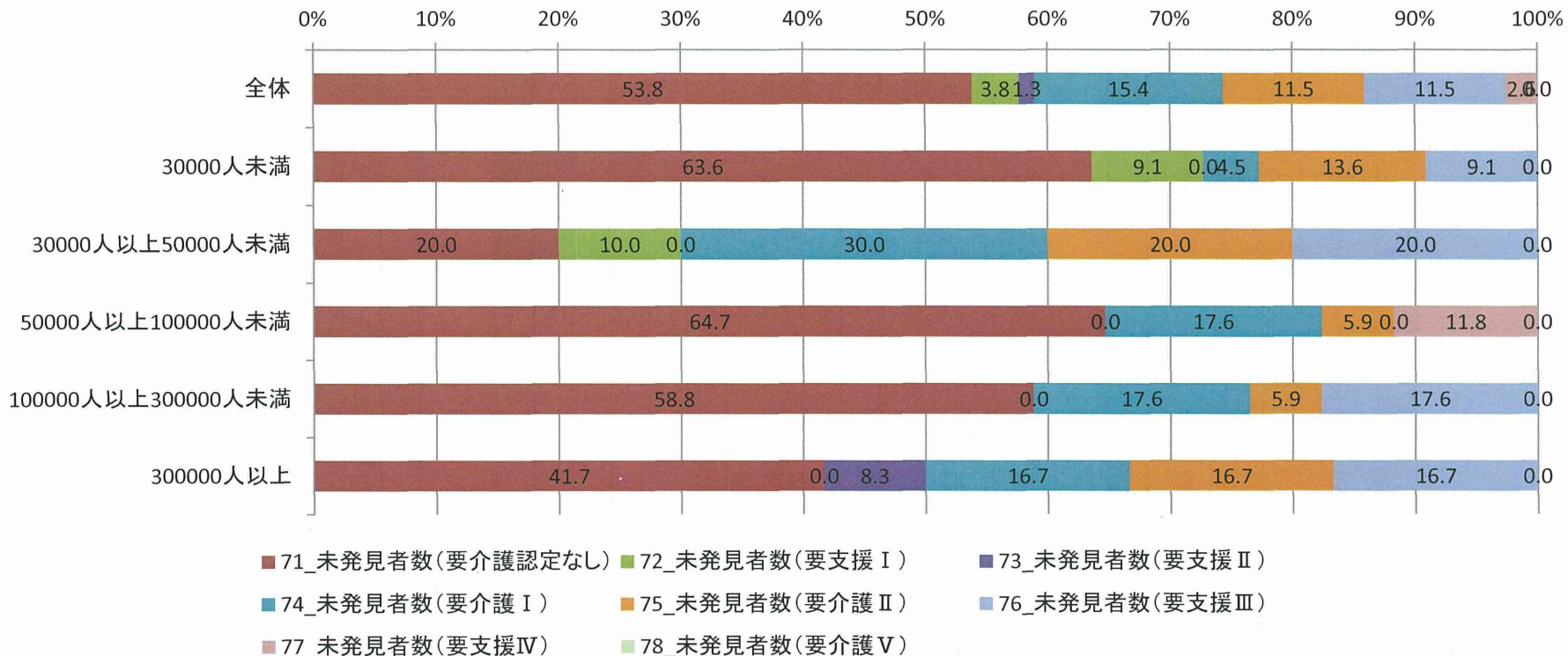
表 1 2 市区町村人口規模別未発見者数（未発見者数の要介護度不明がない市区町村）
合計

	n 数	70_未発見者数(実人員)	71_未発見者数(要介護認定なし)	72_未発見者数(要支援Ⅰ)	73_未発見者数(要支援Ⅱ)	74_未発見者数(要介護Ⅰ)	75_未発見者数(要介護Ⅱ)	76_未発見者数(要支援Ⅲ)	77_未発見者数(要支援Ⅳ)	78_未発見者数(要介護Ⅴ)
全体	1583	78	42	3	1	12	9	9	2	0
30000人未満	867	22	14	2	0	1	3	2	0	0
30000人以上50000人未満	224	10	2	1	0	3	2	2	0	0
50000人以上100000人未満	249	17	11	0	0	3	1	0	2	0
100000人以上300000人未満	176	17	10	0	0	3	1	3	0	0
300000人以上	67	12	5	0	1	2	2	2	0	0

市区町村人口規模別未発見者数（未発見者数の要介護度不明がない市区町村）
横%

	n 数	70_未発見者数(実人員)	71_未発見者数(要介護認定なし)	72_未発見者数(要支援Ⅰ)	73_未発見者数(要支援Ⅱ)	74_未発見者数(要介護Ⅰ)	75_未発見者数(要介護Ⅱ)	76_未発見者数(要支援Ⅲ)	77_未発見者数(要支援Ⅳ)	78_未発見者数(要介護Ⅴ)
全体	1583	100.0	53.8	3.8	1.3	15.4	11.5	11.5	2.6	0.0
30000人未満	867	100.0	63.6	9.1	0.0	4.5	13.6	9.1	0.0	0.0
30000人以上50000人未満	224	100.0	20.0	10.0	0.0	30.0	20.0	20.0	0.0	0.0
50000人以上100000人未満	249	100.0	64.7	0.0	0.0	17.6	5.9	0.0	11.8	0.0
100000人以上300000人未満	176	100.0	58.8	0.0	0.0	17.6	5.9	17.6	0.0	0.0
300000人以上	67	100.0	41.7	0.0	8.3	16.7	16.7	16.7	0.0	0.0

图12 市区町村人口規模別未発見者数(要介護度不明がない市区町村)



「徘徊などで行方不明となった認知症の人等に関する実態調査」

市区町村調査票

資料 1

【総括表①－基礎情報／貴市区町村の概況】

1. 基礎情報

都道府県No.		都道府県名	
市区町村No.		市区町村名	
担当部局	部局・課名		
記入者	部局・課名		
	役職・氏名		
連絡先	TEL		
	FAX		
	E-mail		

2. 貴市区町村の概況（平成26年4月1日現在）

人口	総人口		人
	65歳以上人口		人
	75歳以上人口		人
認知症高齢者数（日常生活自立度Ⅱ以上の者）			人
世帯数 <small>(*)については、わかる範囲で可。 なお、抽出調査により推計している 場合は、右端欄を☑してください</small>	総世帯数		世帯
	独居高齢者世帯		世帯
	うち、認知症高齢者のみ世帯(*)		世帯
	65歳以上高齢者のみ世帯		世帯
	うち、認知症高齢者のみ世帯(*)		世帯
地域包括支援センター数	直営		か所
	委託		か所
認知症地域支援推進員数			人
認知症サポーター数			人
キャラバンメイト数			人

3. 貴市区町村において実施している施策（平成26年4月1日現在）

	実施の有無			
	有	無	未実施の場合の理由	今後の実施予定
(1) 徘徊見守りSOSネットワークに類する事業				
	→A表へ			
(2) その他の事業				
	→B表へ			

※「実施の有無」欄:「有」・「無」のいずれかに「○」をしてください

※(2)については、情報機器の活用などSOSネットワーク以外で実施している事業について記載してください

※上記(1)及び(2)について事業実施要綱(PDF可)を定めている場合は、別途、添付してください

【総括表②－現在、貴市区町村で把握している認知症高齢者等の状況等】

1. 貴市区町村で把握している徘徊などによる行方不明者等の状況

記入にあたっては、貴市区町村が把握している分だけでなく、地域包括支援センターや保健所等の機関において把握している情報も含め、記載してください。

(単位：人)

	延人員	実人員	要介護認定 (注3)							
			なし	あり						
				要支援Ⅰ	要支援Ⅱ	要介護Ⅰ	要介護Ⅱ	要介護Ⅲ	要介護Ⅳ	要介護Ⅴ
(徘徊などによる(注1)) 行方不明者数(注2) (平成25年度)	-									
貴市区町村区域内での発見者数										
うち、死亡者数	-									
貴市区町村区域以外での発見者数										
うち、死亡者数	-									
未発見者数	-									
(参考) 貴市区町村以外の市区町村からの行方不明者の捜索に関する照会件数			件							

※本表については、貴市区町村管内に現住所を有する者の状況について記載してください。

(注1)『(徘徊などによる)』: 今回の調査では、「行方不明」という状況に至る場合を想定して「徘徊」という用語を用いており、ここでは、「外出すると戻れない」「(要介護認定調査項目:3-9)」、「一人で出たがり目が離せない」(要介護認定調査項目:4-9)といった状況を想定してください。例えば、施設内において「目的もなく歩き回る」、「ベッドから転落する程動き回る」という程度にとどまる場合には、除外していただいで結構です。

(注2)『行方不明者数』: 市区町村、地域包括支援センター等への通報などにより、地域で捜索活動を行うに至った者

(注3)『要介護認定』については、行方不明直前での認定結果について記載してください。(複数回行方不明に至った者については、直近のものを記載してください。)

2. 貴市区町村で把握している身元不明者の状況

記入にあたっては、貴市区町村だけでなく、地域包括支援センターや保健所等の機関において把握している情報も含め、記載してください。
生活保護担当部局と連携し、認知症以外の方も含めて全ての身元不明者について、一括して記載してください。

身元不明者（貴市区町村に於いて保護した者のうち、調査時点（平成26年5月末日）において、身元不明の者）の数										人	
ケースNo.	対象者区分		保護開始年月日	現在の居住場所	生活保護		性別	推定年齢	要介護度		本人の身元確認につながると考えられる有力な情報
	認知症	認知症以外			適用の有無	開始年月日			保護開始時	現在	
ケース①											
ケース②											
ケース③											
ケース④											
ケース⑤											

注1 該当者が5名以上の場合には、適宜、行を追加してください。

注2 「対象者区分」欄：認知症の場合には、「○」を、認知症以外の場合には、具体的な病名等につき記載してください。

注3 「現在の居住場所」欄：現在の居住場所について記載してください。（ex「特別養護老人ホーム」、「精神科病院」、「救護施設」等）

注4 「保護開始年月日」欄：施設への緊急入所など行政が何らかの措置等開始した年月日を記入してください。

注5 「生活保護（適用の有無）」欄：有の場合は「○」を、無の場合は「×」を記載してください。

注6 「本人の身元確認につながると考えられる有力な情報」欄：以下の様な例について具体的に記載してください。

・「保護開始時において、本人の氏名と思われる名前が縫い付けられた服をきていた。」

・「ときたま、本人が「○○さんは何処か？」といった、自分の身内の者の名と思われる発言を繰り返す時がある。」

【総括表③－意見・要望等（全体）】

見守り活動や捜索活動等の行方不明者の対応に関する課題や、身元不明者の身元確認等に関する課題などについて、また、こうした課題に対し考えられる解決策などについて、記載してください。（自由記載）	
①見守り活動に関すること	
②行方不明者の捜索活動に関すること	
③身元不明者の身元確認等に関すること	

【A表】徘徊見守りSOSネットワークに類する事業

1. 事業概要

事業名				事業開始年度	
事業実施主体	事業実施形態 (いずれかに○)	当該市区町村単独で実施			
		近隣の市区町村と協同実施			
		その他			
事業実施財源 (該当しているものに○)	地域支援事業により実施している		都道府県の補助制度を活用している		
	地域支援事業以外の独自事業により実施している		その他		
	*その他の場合(具体的な内容)				
事業費	※平成25年度の事業費予算				千円
事業導入経緯	※具体的に記載				

2. 事業実施体制

実施体制	事務局の設置	設置場所 ※該当しているものに○	市区町村				
			地域包括支援センター				
			その他				
			設置していない				
	設置スタンス ※いずれかに○	常設					
		発動時において特設					
	運営推進会議の設置	設置の有無 ※設置している場合○					
		(設置している場合) 開催頻度(年間)					
	構成機関 ※該当しているものに○	市区町村(※)		警察署		消防署	
		保健所		地域包括支援センター		社会福祉協議会	
		郵便局		介護サービス機関(※)		医療機関	
		タクシー会社		バス会社		鉄道機関	
		地方放送局		コンビニエンスストア		ガソリンスタンド	
		宅配業者		家族の会		自治会	
		老人クラブ		薬局		その他(※)	
構成機関 (上記のうち※印についての詳細)		市区町村	※参画している部局名について具体的に記載してください				
	介護サービス機関	※参画している事業所種別について記載してください					
	その他	※参画している団体について記載してください					
事業計画への反映	第5期介護保険事業計画 ※該当している場合○						
	その他	※具体的な計画名を記載してください					