

(別紙5)

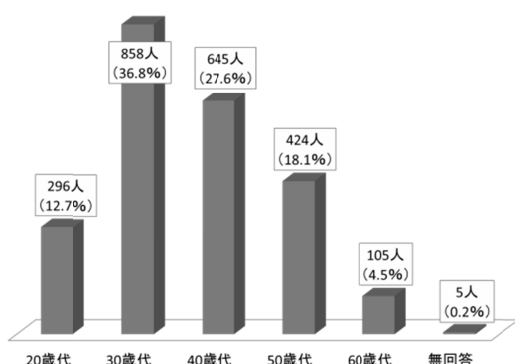
医師向けアンケート集計結果

今回の研究では、35施設の協力をいただき、アンケートの配布数3,239枚、回収数2,419枚(74.7%)、有効回答数2,333枚(72.0%)であった。

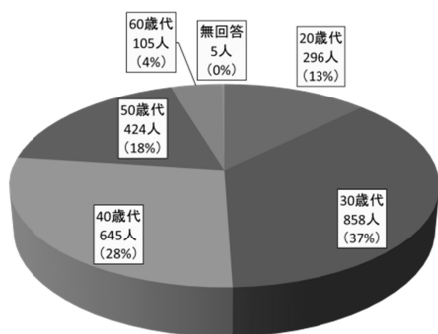
問1：あなたの年齢は

2,333人中、20歳代296人(12.7%)、30歳代858人(36.8%)、40歳代645人(27.6%)、50歳代424人(18.1%)、60歳代105人(4.5%)、60歳代5人(0.2%)であった。

問1. あなたの年齢は(N=2333)



問1. あなたの年齢は(N=2333)

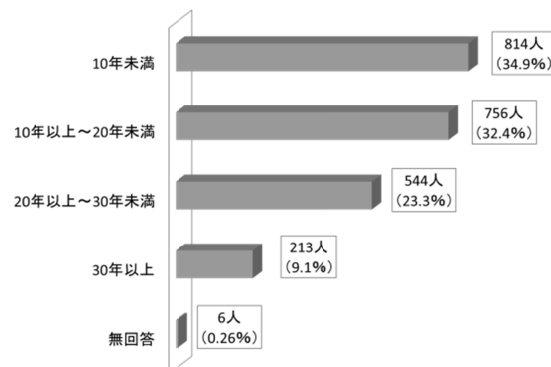


問2：あなたの医師としての経験年数は

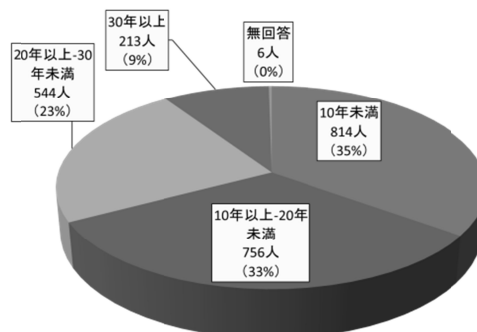
2,333人中、10年未満814人(34.9%)、10年以上～20年未満756人(32.4%)、20年以上～30年未満544人(23.3%)、30年以上213人(9.1%)、無回答6人(0.26%)であった。

上～30年未満544人(23.3%)、30年以上213人(9.1%)、無回答6人(0.26%)であった。

問2. あなたの医師としての経験年数は(N=2333)



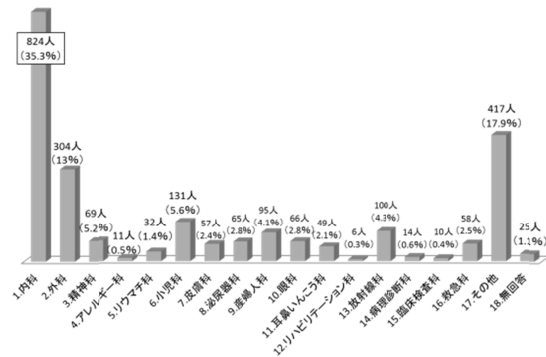
問2. あなたの医師としての経験年数は(N=2333)



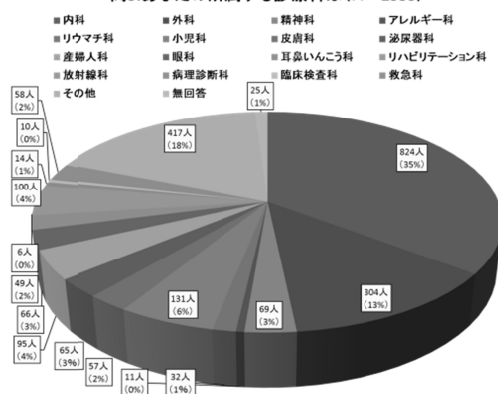
問3：あなたの所属する診療科は

2,333人中、内科824人(35.3%)、外科304人(13%)、精神科69人(5.2%)、アレルギー科11人(0.5%)、リウマチ科32人(1.4%)、小児科131人(5.6%)、皮膚科57人(2.4%)、泌尿器科65人(2.8%)、産婦人科95人(4.1%)、眼科66人(2.8%)、耳鼻咽喉科49人(2.1%)、リハビリテーション科6人(0.3%)、放射線科100人(4.3%)、病理診断科14人(0.6%)、臨床検査科10人(0.4%)、救急科58人(2.5%)、その他417人(17.9%)、無回答25人(1.1%)であった。

問3.あなたの所属する診療科は(N=2333)



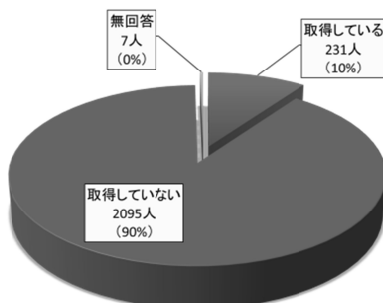
問3.あなたの所属する診療科は(N=2333)



問4:あなたは消化器病専門医を取得していますか

2,333 人中、取得している 231 人 (10%) 取得していない 2,095 人 (90%) 無回答 7 人 (0.3%) であった。

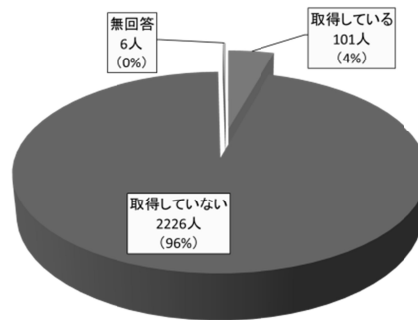
問4.あなたは消化器病専門医を取得していますか (N=2333)



問5:あなたは肝臓病専門医を取得していますか

2,333 人中、取得している 101 人 (4%) 取得していない 2,226 人 (96%) 無回答 6 人 (0.26%) であった。

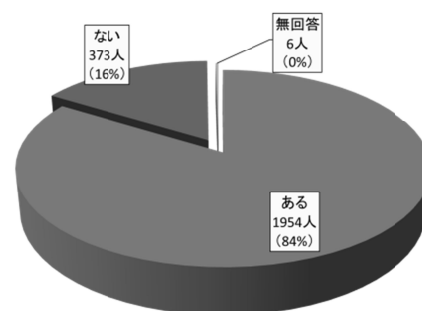
問5.あなたは肝臓病専門医を取得していますか (N=2333)



問6:過去1年間、手術や観血的処置などの事前検査として、肝疾患以外の患者に肝炎検査(HBs抗原検査、HCV抗体検査)をおこなったことは

2,333 人中、ある 1,954 人 (84%) ない 373 人 (16%) 無回答 6 人 (0.26%) であった。

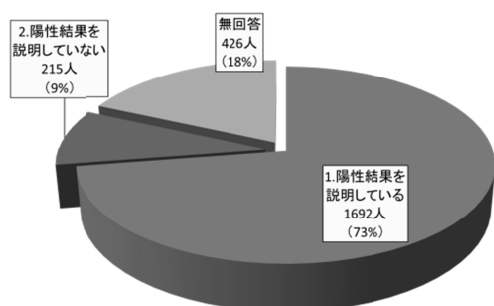
問6.過去1年間、手術や観血的処置などの事前検査として、肝疾患以外の患者に肝炎検査(HBs抗原検査、HCV抗体検査)をおこなったことは(N=2333)



問7-1:肝炎検査で、陽性の結果が出た場合

2,333 人中、陽性結果を説明している 1,692 人 (73%) 陽性結果を説明していない 215 人 (9%) 無回答 426 人 (18%) であった。

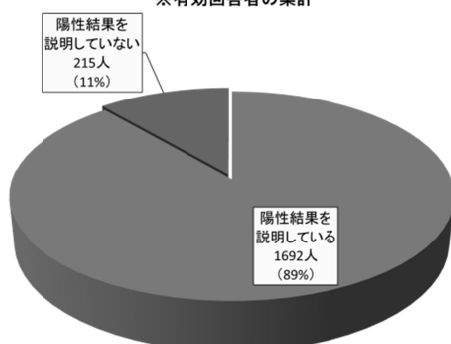
問7-1.肝炎検査で、陽性の結果が出た場合 (N=2333)



問 7-2 : 肝炎検査で陽性の結果が出た場合 有効回答者の集計

1,907 人中、陽性結果を説明している 1,692 人 (89%)、陽性結果を説明していない 215 人 (11%) であった。

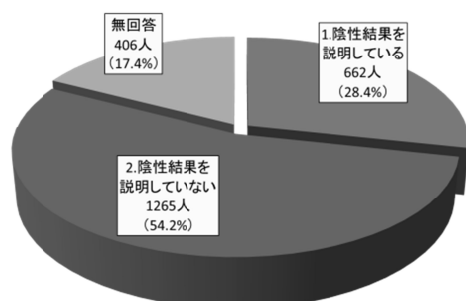
問7-2.肝炎検査で、陽性の結果が出た場合 (N=1907)
※有効回答者の集計



問 8-1 : 肝炎検査で、陰性の結果が出た場合

2,333 人中、陰性結果を説明している 662 人 (28.4%)、陰性結果を説明していない 1,265 人 (54.2%)、無回答 406 人 (17.4%) であった。

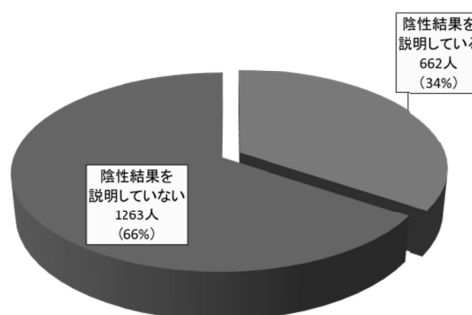
問8-1.肝炎検査で、陰性の結果が出た場合 (N=2333)



問 8-2 : 肝炎検査で、陰性の結果が出た場合 有効回答者の集計

1,925 人中、陰性結果を説明している 662 人 (34%)、陰性結果を説明していない 1,263 人 (66%) であった。

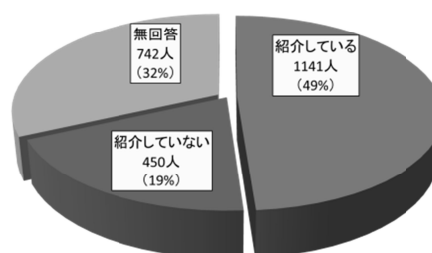
問8-2.肝炎検査で、陰性の結果が出た場合 (N=1925)
※有効回答者の集計



問 9-2 : 問 7 で陽性の結果を説明されている方 (7-1) にお尋ねします。消化器病専門医、肝 臓専門医に、その患者さんを紹介していますか

2,333 人中、紹介している 1,141 人 (49%)、紹介していない 450 人 (19%)、無回答 742 人 (32%) であった。

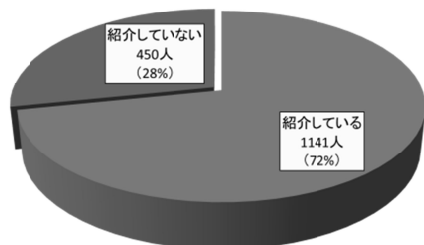
問9-1.問7で陽性の結果を説明されている方(7-1)にお尋ねします。消化器病専門医、肝臓専門医に、その患者さんを紹介されていますか (N=2333)



問 9-2 : 問 7 で陽性の結果を説明されている方 (7-1) にお尋ねします。消化器病専門医、肝 臓専門医に、その患者さんを紹介していますか 有効回答者の集計

1,591 人中、紹介している 1,141 人 (72%)、紹介していない 450 人 (28%) であった。

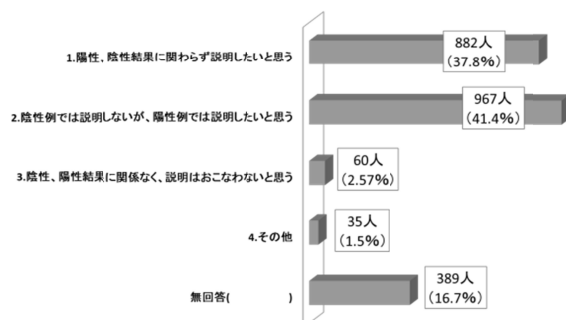
問9-2.問7で陽性の結果を説明されている方(7-1)にお尋ねします。消化器病専門医、肝臓専門医に、その患者さんを紹介されていますか(N=1591)
※有効回答者の集計



問 10-1：今後の方針についてお尋ねします。 手術や観血的処置などの事前検査として、肝疾患以外の患者に肝炎検査を行い、その結果が分かった場合

2,333 人中、陽性、陰性結果に関わらず説明したいと思う 882 人 (37.8%)、陰性例では説明しないが、陽性例では説明したいと思う 967 人 (41.4%)、陰性、陽性結果に関係なく、説明は行わないと思う 60 人 (2.57%)、その他 35 人 (1.5%)、無回答 389 人 (16.7%) であった。

問10-1.今後の方針についてお尋ねします。手術や観血的処置などの事前検査として、肝疾患以外の患者に肝炎検査をおこない、その結果が分かった場合(N=2333)



問 10-1：今後の方針についてお尋ねします。 手術や観血的処置などの事前検査として、肝疾患以外の患者に肝炎検査を行い、その結果が分かった場合 有効回答者の集計

2,333 人中、陽性、陰性結果に関わらず説明したいと思う 882 人 (45%)、陰性例では説明

しないが、陽性例では説明したいと思う 967 人 (50%)、陰性、陽性結果に関係なく、説明は行わないと思う 60 人 (3%)、その他 35 人 (2%) であった。

問10-2.今後の方針についてお尋ねします。手術や観血的処置などの事前検査として、肝疾患以外の患者に肝炎検査をおこない、その結果が分かった場合(N=1946)
※有効回答者の集計

