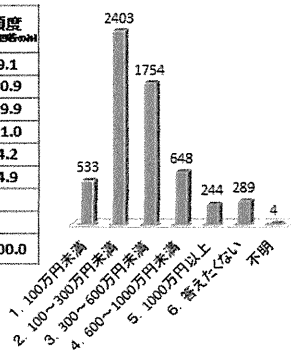


(27.7%、29.9%)、600～1000万円未満 648人(10.2%、11.0%)、1000万円以上 244人(3.9%、4.9%)、答えたくない 289人(4.6%、4.9%)、不明 4人(0.1%)、無回答 456人(7.2%)であった。

A-15 あなたの世帯の平成23年(平成23年1月1日～12月31日)の所得額はどのくらいでしたか

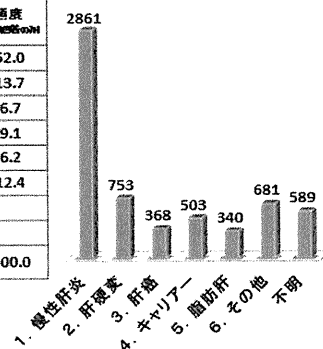
選択項目	回答数	頻度	頻度 (加重割合%)
1. 100万円未満	533	8.4	9.1
2. 100～300万円未満	2403	38.0	40.9
3. 300～600万円未満	1754	27.7	29.9
4. 600～1000万円未満	648	10.2	11.0
5. 1000万円以上	244	3.9	4.2
6. 答えたくない	289	4.6	4.9
不明	4	0.1	
無回答	456	7.2	
合計	6331	100.0	100.0



6.2%)、その他 681人(10.8%、12.4%)、不明 589人(9.3%)、無回答 236人(3.7%)であった。

B-1-S あなたの病名は何とされていますか(重複分を不明回答とした場合)

選択項目	回答数	頻度	頻度 (加重割合%)
1. 慢性肝炎	2861	45.2	52.0
2. 肝硬変	753	11.9	13.7
3. 肝癌	368	5.8	6.7
4. キャリアー	503	7.9	9.1
5. 脂肪肝	340	5.4	6.2
6. その他	681	10.8	12.4
不明	589	9.3	
無回答	236	3.7	
合計	6331	100.0	100.0



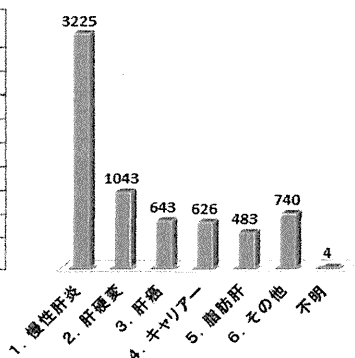
B. 病気の状態に関する質問

B-1-1 あなたの病名は何とされていますか

回答合計 7,000 中、慢性肝炎 3,225 人、肝硬変 1,043 人、肝癌 643 人、キャリアー 626 人、脂肪肝 483 人、その他 740 人、不明 4 人、無回答 236 人であった。

B-1-1 あなたの病名は何とされていますか

選択項目	回答数
1. 慢性肝炎	3225
2. 肝硬変	1043
3. 肝癌	643
4. キャリアー	626
5. 脂肪肝	483
6. その他	740
不明	4
無回答	236
合計	7000



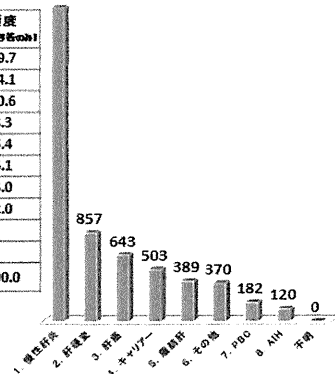
B-1-C あなたの病名は何とされていますか

(重複回答の場合の優先順位を 3,2,1,5,7,8,6,4 とし、7,8 は 6 その他の回答から切り出し、残りを 6 とした)

6,331 人中、慢性肝炎 3,027 人(47.8%、49.7%)、肝硬変 857 人(13.5%、14.1%)、肝癌 643 人(10.2%、10.6%)、キャリアー 503 人(7.9%、8.3%)、脂肪肝 389 人(6.1%、6.4%)、その他 370 人(5.8%、6.1%)、PBC182 人(2.9%、3.0%)、AIH120 人(1.9%、2.0%)、不明 0 人、無回答 240 人(3.8%)であった。

B-1-C あなたの病名は何とされていますか(重複回答の場合の優先順位を3,2,1,5,7,8,6,4とし、7,8は6その他の回答から切り出し、残りを6とした)

選択項目	回答数	頻度	頻度 (加重割合%)
1. 慢性肝炎	3027	47.8	49.7
2. 肝硬変	857	13.5	14.1
3. 肝癌	643	10.2	10.6
4. キャリアー	503	7.9	8.3
5. 脂肪肝	389	6.1	6.4
6. その他	370	5.8	6.1
7. PBC	182	2.9	3.0
8. AIH	120	1.9	2.0
不明	0	0.0	
無回答	240	3.8	
合計	6331	100.0	100.0



B-1-S あなたの病名は何とされていますか(重複分を不明回答とした場合)

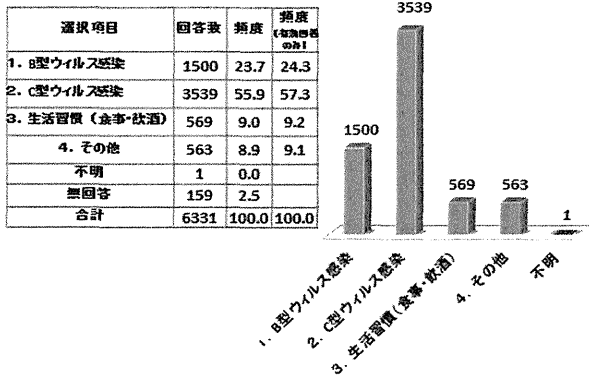
6,331 人中、慢性肝炎 2,861 人(45.2%、52.0%)、肝硬変 753 人(11.9%、13.7%)、肝癌 368 人(5.8%、6.7%)、キャリアー 503 人(7.9%、9.1%)、脂肪肝 340 人(5.4%、6.2%)、その他 681 人(10.8%、12.4%)、不明 589 人(9.3%)、無回答 236 人(3.7%)であった。

B-1-2C あなたの肝臓病の原因は何とされていますか

(1-4、2-4、3-4、1-2の重複回答は1、2、3、1とした場合)

6,331人中、B型ウイルス感染 1,500人(23.7%、24.3%)、C型ウイルス感染 3,539人(55.9%、57.3%)、生活習慣(食事・飲酒) 569人(9.0%、9.2%)、その他 563人(8.9%、9.1%)、不明 1人、無回答 159人(2.5%)であった。

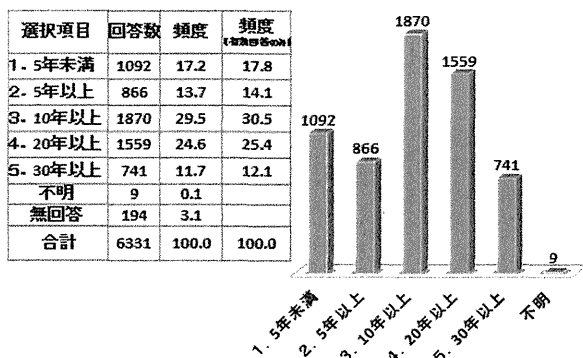
B-1-2C あなたの肝臓病の原因は何とされていますか
(1-4、2-4、3-4、1-2の重複回答は1、2、3とした場合)



B-1-3 肝臓病とわかってから何年経ちましたか

6,331人中、5年未満 1,092人(17.2%、17.8%)、5年以上 866人(13.7%、14.1%)、10年以上 1,870人(29.5%、30.5%)、20年以上 1,559人(24.6%、25.4%)、30年以上 741人(11.7%、12.1%)、不明 9人(0.1%)、無回答 194人(3.1%)であった。

B-1-3 肝臓病とわかってから何年経ちましたか

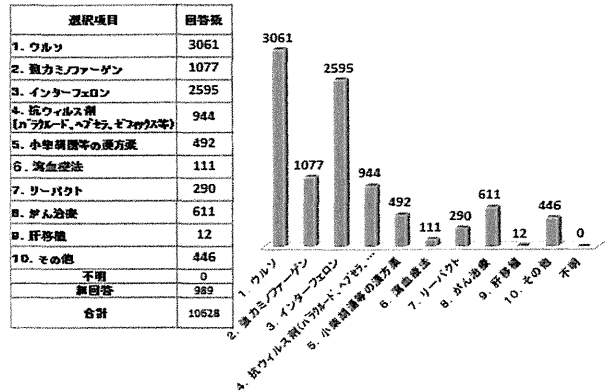


B-1-4 今までに受けていた治療についてあてはまる番号すべてに○を付けてください

回答合計 10,628 中、ウルソ 3,061人、強

カミノファーゲン 1,077人、インターフェロン 2,595人、抗ウイルス剤(バラクルード、ヘプセラ、ゼフィックス等) 944人、小柴胡湯等の漢方薬 492人、瀉血療法 111人、リーバクト 290人、がん治療 611人、肝移植 12人、その他 446人、不明 0人、無回答 989人であった。

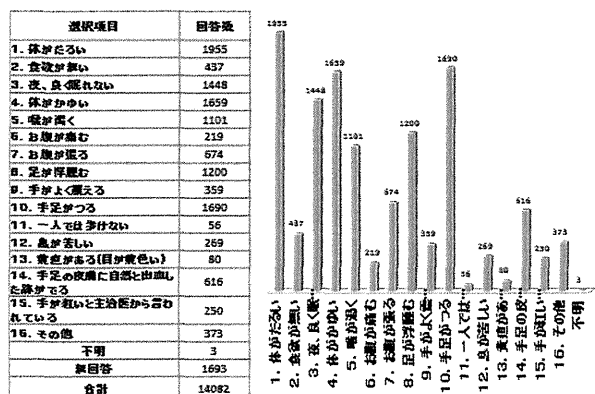
B-1-4 今までに受けていた治療についてあてはまる番号すべてに○をつけて下さい。



B-1-5 今の体の状態についてあてはまる番号全てに○を付けてください

回答合計 14,082 中、体がだるい 1,955人、食欲が無い 437人、夜、良く眠れない 1,448人、体がかゆい 1,659人、喉が渇く 1,101人、お腹が痛む 219人、お腹が張る 674人、足が浮腫む 1,200人、手がよく震える 359人、手足がつる 1,690人、一人では歩けない 56人、息が苦しい 269人、黄疸がある(目が黄色い) 80人、手足の皮膚に自然と出血した跡がでる 616人、手が紅いと主治医から言われている 250人、その他 373人、不明 3人、無回答 1,693人であった。

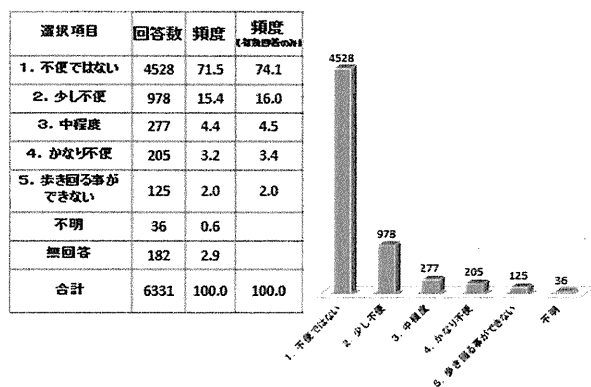
B-1-5 今の体の状態についてあてはまる番号全てに○を付けてください



B-2-1 歩いて移動するとき、どの程度不便を感じていますか

6,331人中、不便ではない4,528人(71.5%、74.1%)、少し不便978人(15.4%、16.0%)、中程度277人(4.4%、4.5%)、かなり不便205人(3.2%、3.4%)、歩き回る事ができない125人(2.0%、2.0%)、不明36人(0.6%)、無回答182人(2.9%)であった。

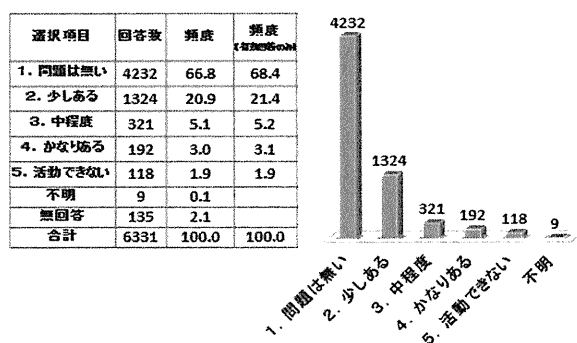
B-2-1 歩いて移動するとき、どの程度不便を感じていますか



B-2-3 普段の活動(仕事、勉強、余暇活動など)を行うのに、どの程度問題がありますか

6,331人中、問題はない4,232人(66.8%、68.4%)、少しある1,324人(20.9%、21.4%)、中程度321人(5.1%、5.2%)、かなりある192人(3.0%、3.1%)、活動できない118人(1.9%、1.9%)、不明9人(0.1%)、無回答135人(2.1%)であった。

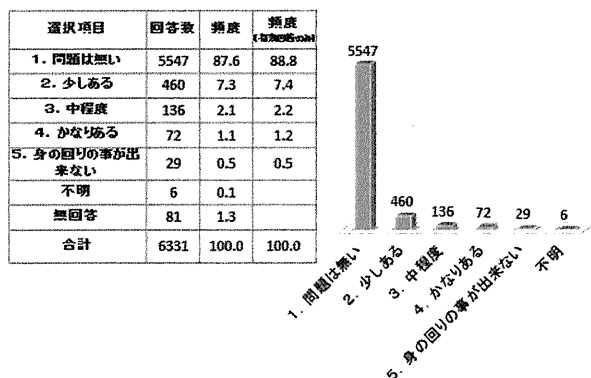
B-2-3 普段の活動(仕事、勉強、余暇活動など)を行うのに、どの程度問題がありますか



B-2-2 自分で身体を洗ったり着替えたりするなど、身の回りの事をするのにどの程度問題がありますか

6,331人中、問題はない5,547人(87.6%、88.8%)、少しある460人(7.3%、7.4%)、中程度136人(2.1%、2.2%)、かなりある72人(1.1%、1.2%)、身の回りの事が出来ない29人(0.5%、0.5%)、不明6人(0.1%)、無回答81人(1.3%)であった。

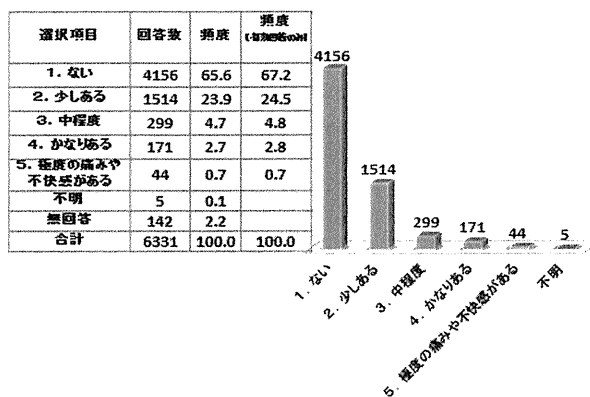
B-2-2 自分で身体を洗ったり着替えたりするなど、身の回りの事をするのにどの程度問題がありますか



B-2-4 痛みや不快感はどの程度ありますか

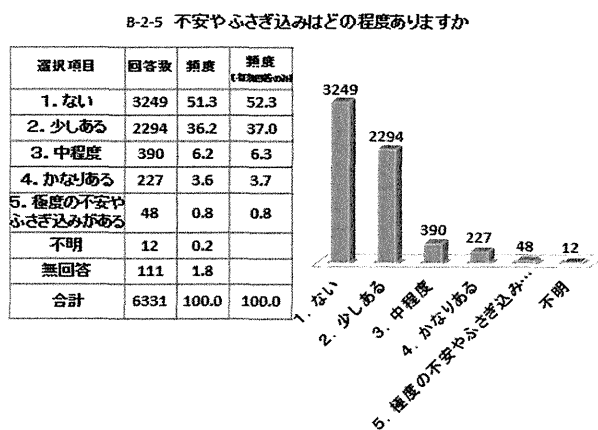
6,331人中、ない4,156人(65.6%、67.2%)、少しある1,514人(23.9%、24.5%)、中程度299人(4.7%、4.8%)、かなりある171人(2.7%、2.8%)、極度の痛みや不快感がある44人(0.7%、0.7%)、不明5人(0.1%)、無回答142人(2.2%)であった。

B-2-4 痛みや不快感はどの程度ありますか



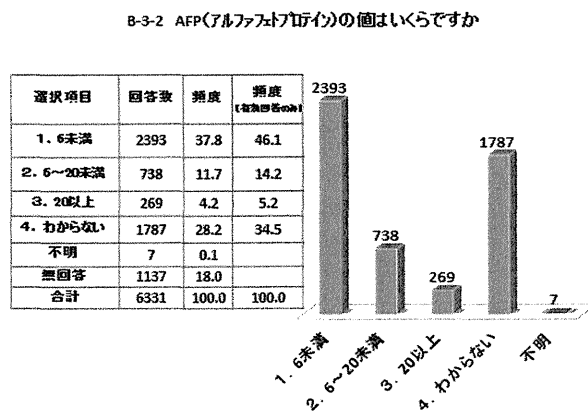
B-2-5 不安やふさぎ込みはどの程度ありますか

6,331人中、ない3,249人(51.3%、52.3%)、少しある2,294人(36.2%、37.0%)、中程度390人(6.2%、6.3%)、かなりある227人(3.6%、3.7%)、極度の不安やふさぎ込みがある48人(0.8%、0.8%)、不明12人(0.2%)、無回答111人(1.8%)であった。



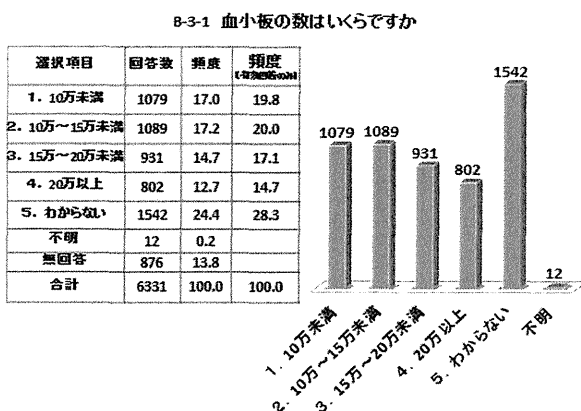
B-3-2 AFP(アルファフェト蛋白)の値はいくらですか

6,331人中、6未満2,393人(37.8%、46.1%)、6~20未満738人(11.7%、14.2%)、20以上269人(4.2%、5.2%)、わからない1,787人(28.2%、34.5%)、不明7人(0.1%)、無回答1,137人(18.0%)であった。



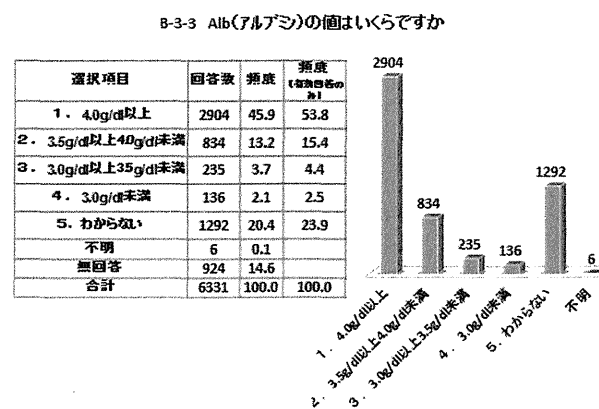
B-3-1 血小板の数はいくらですか

6,331人中、10万未満1,079人(17.0%、19.8%)、10万~15万未満1,089人(17.2%、20.0%)、15万~20万未満931人(14.7%、17.1%)、20万以上802人(12.7%、14.7%)、わからない1,542人(24.4%、28.3%)、不明12人(0.2%)、無回答876人(13.8%)であった。



B-3-3 Alb(アルブミン)の値はいくらですか

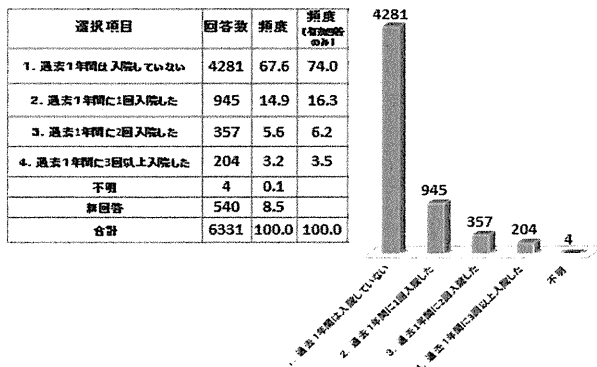
6,331人中、4.0g/dl以上2,904人(45.9%、53.8%)、3.5g/dl以上4.0g/dl未満834人(13.2%、15.4%)、3.0g/dl以上3.5g/dl未満235人(3.7%、4.4%)、3.0g/dl未満136人(2.1%、2.5%)、わからない1,292人(20.4%、23.9%)、不明6人(0.1%)、無回答924人(14.6%)であった。



B-4-1 最近1年間で何回入院しましたか

6,331人中、過去1年間は入院していない4,281人(67.6%、74.0%)、過去1年間に1回入院した945人(14.9%、16.3%)、過去1年間に2回入院した357人(5.6%、6.2%)、過去1年間に3回以上入院した204人(3.2%、3.5%)、不明4人(0.1%)、無回答540人(8.5%)であった。

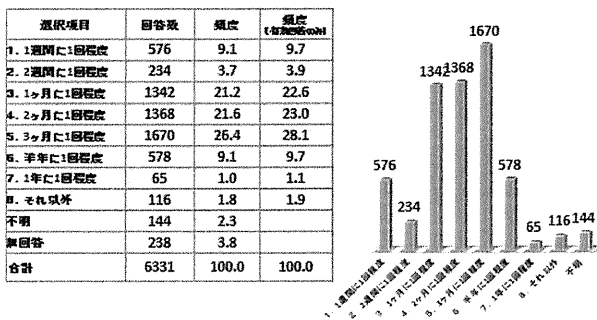
B-4-1 最近1年間で何回入院しましたか



B-4-2 最近1年間はどれくらいの通院頻度でしたか

6,331人中、1週間に1回程度576人(9.1%、9.7%)、2週間に1回程度234人(3.7%、3.9%)、1ヶ月に1回程度1,342人(21.2%、22.6%)、2ヶ月に1回程度1,368人(21.6%、23.0%)、3ヶ月に1回程度1,670人(26.4%、28.1%)、半年に1回程度578人(9.1%、9.7%)、1年に1回程度65人(1.0%、1.1%)、それ以外116人(1.8%、1.9%)、不明144人(2.3%)、無回答238人(3.8%)であった。

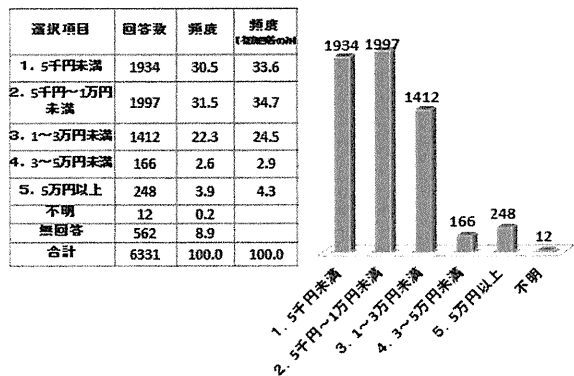
B-4-2 最近1年間はどれくらいの通院頻度でしたか



B-4-3 肝臓病の治療の為に最近1ヶ月で病院に支払った医療費(診察・検査・薬)及び交通費の総額はおよそいくらでしたか

6,331人中、5千円未満1,934人(30.5%、33.6%)、5千円～1万円未満1,997人(31.5%、34.7%)、1～3万円未満1,412人(22.3%、24.5%)、3～5万円未満166人(2.6%、2.9%)、5万円以上248人(3.9%、4.3%)、不明12人(0.2%)、無回答562人(8.9%)、であった。

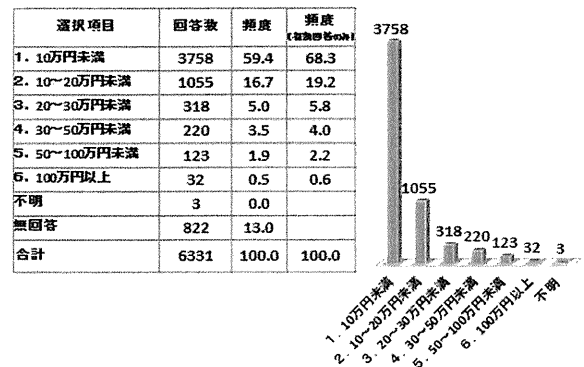
B-4-3 肝臓病の治療の為に最近1ヶ月で病院に支払った医療費(診察・検査・薬)及び交通費の総額はおよそいくらでしたか



B-4-4 肝臓病の治療の為に最近1年間で支払った医療費の総額はいくらですか

6,331人中、10万円未満3,758人(59.4%、68.3%)、10～20万円未満1,055人(16.7%、19.2%)、20～30万円未満318人(5.0%、5.8%)、30～50万円未満220人(3.5%、4.0%)、50～100万円未満123人(1.9%、2.2%)、100万円以上32人(0.5%、0.6%)、不明3人(0.0%)、無回答822人(13.0%)であった。

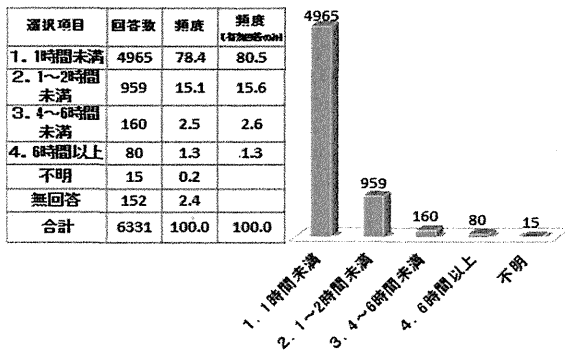
B-4-4 肝臓病治療の為に最近1年間で支払った医療費の総額はいくらですか



B-4-5 1回の通院にかかる時間(片道)はどのくらいですか

6,331人中、1時間未満 4,965人(78.4%、80.5%)、1~2時間未満 959人(15.1%、15.6%)、4~6時間未満 160人(2.5%、2.6%)、6時間以上 80人(1.3%、1.3%)、不明 15人(0.2%)、無回答 152人(2.4%)であった。

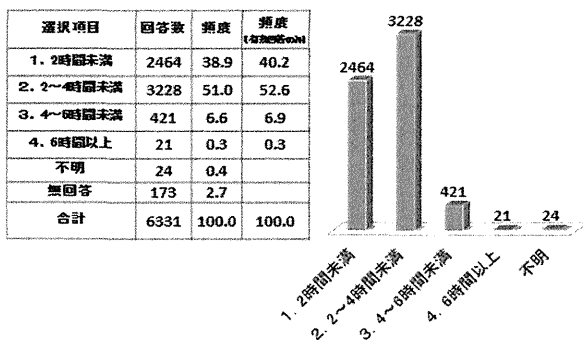
B-4-5 1回の通院にかかる時間(片道)はどのくらいですか



B-4-6 1回の受診で受付から会計を済ませるまでの病院での拘束時間はどのくらいですか

6,331人中、2時間未満 2,464人(38.9%、40.2%)、2~4時間未満 3,228人(51.0%、52.6%)、4~6時間未満 421人(6.6%、6.9%)、6時間以上 21人(0.3%、0.3%)、不明 24人(0.4%)、無回答 173人(2.7%)であった。

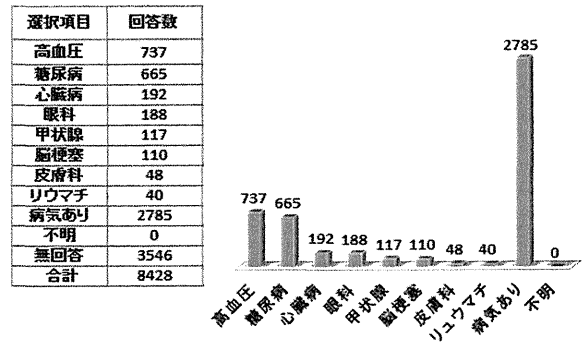
B-4-6 1回の受診で受付から会計を済ませるまでの病院での拘束時間はどのくらいですか



B-4-7 肝臓病以外に定期通院を必要とする様な病気がある場合、その病名をカッコの中に記入してください

回答合計 8,428 中、高血圧 737 人、糖尿病 665 人、心臓病 192 人、眼科 188 人、甲状腺 117 人、脳梗塞 110 人、皮膚科 48 人、リウマチ 40 人、病気あり 2,785 人、不明 0 人、無回答 3,546 人であった。

B-4-7 肝臓病以外に定期通院を必要とする様な病気がある場合、その病名をカッコの中に記入して下さい



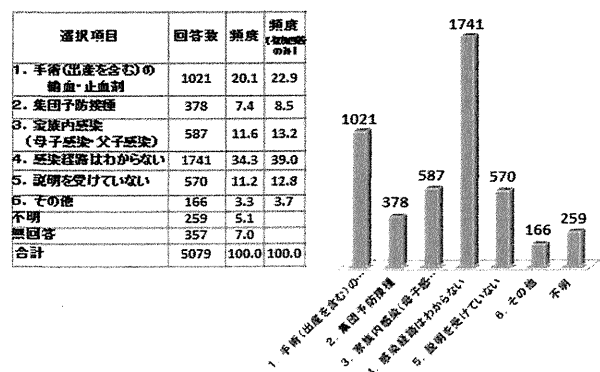
C. ウイルス肝炎患者(C型肝炎・B型肝炎)を対象とした質問

C-1 肝炎の感染経路について主治医からどのように説明を受けていますか

(ウイルス性肝炎(C型=3,601人/B型=1,478人)の方にお尋ねしています)

5,079人中、手術(出産を含む)の輸血・止血剤 1,021人(20.1%、22.9%)、集団予防接種 378人(7.4%、8.5%)、家族内感染(母子感染・父子感染) 587人(11.6%、13.2%)、感染経路はわからない 1,741人(34.3%、39.0%)、説明を受けていない 570人(11.2%、12.8%)、その他 166人(3.3%、3.7%)、不明 259人(5.1%)、無回答 357人(7.0%)であった。

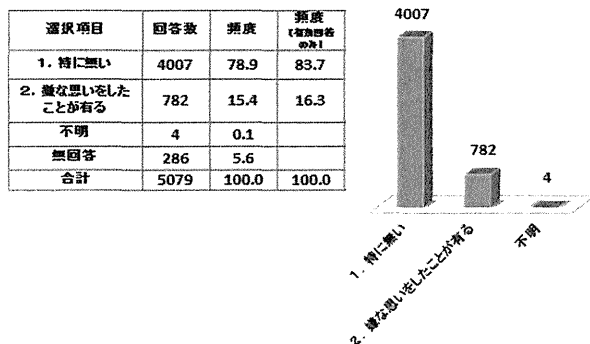
C-1 肝炎の感染経路について主治医からどのように説明を受けていますか
(ウイルス性肝炎(C型=3601人/B型=1478人)の方にお尋ねしています)



C-2 肝炎に感染していることで、差別を受けるなど嫌な思いをしたことがありますか

5,079 人中、特に無い 4,007 人 (78.9%、83.7%)、嫌な思いをしたことが有る 782 人 (15.4%、16.3%)、不明 4 人 (0.1%)、無回答 286 人 (5.6%) であった。

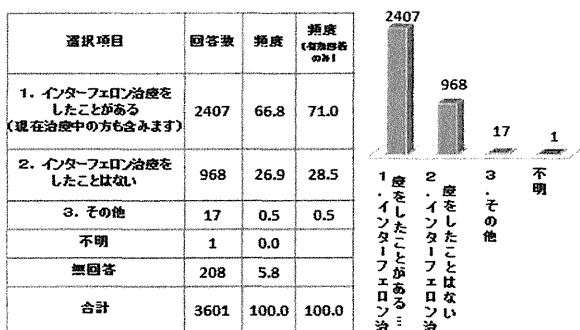
c-2 肝炎に感染していることで、差別を受けるなど嫌な思いをしたことがありますか



C-3 インターフェロン治療についてお尋ねします (C型肝炎と診断された方=3,601人)

3,601 人中、インターフェロン治療をした事がある (現在治療中の方も含まれます) 2,407 人 (66.8%、71.0%)、インターフェロン治療をしたことはない 968 人 (26.9%、28.5%)、その他 17 人 (0.5%、0.5%)、不明 1 人、無回答 208 人 (5.8%) であった。

c-3 インターフェロン治療についてお尋ねします
(C型肝炎と診断された方=3,601人)

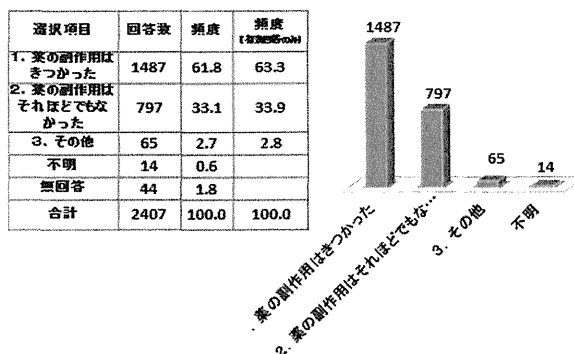


C-4 インターフェロン治療を受けたことがある方 (2,407 人) にその時の副作用についてお尋ねします

2,407 人中、薬の副作用はきつかった 1,487 人 (61.8%、63.3%)、薬の副作用は

それほどでもなかった 797 人 (33.1%、33.9%)、その他 65 人 (2.7%、2.8%)、不明 14 人 (0.6%)、無回答 44 人 (1.8%) であった。

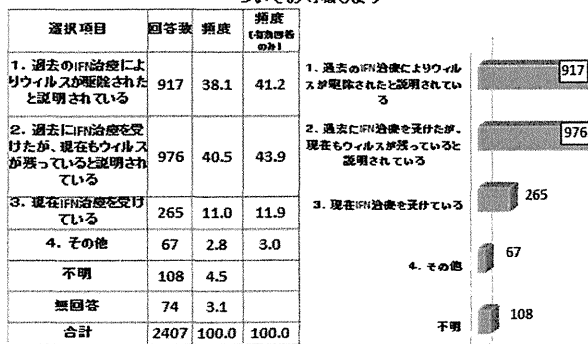
c-4 インターフェロン治療を受けたことがある方(2407人)にその時の副作用についてお尋ねします



C-5 インターフェロン治療を受けたことがある方 (2,407 人) に、現在の状態についてお尋ねします。

2,407 人中、過去の IFN 治療によりウイルスが駆除されたと説明されている 917 人 (38.1%、41.2%)、過去に IFN 治療を受けたが、現在もウイルスが残っていると説明されている 976 人 (40.5%、43.9%)、現在 IFN 治療を受けている 265 人 (11.0%、11.9%)、その他 67 人 (2.8%、3.0%)、不明 108 人 (4.5%)、無回答 74 人 (3.1%) であった。

c-5 インターフェロン治療を受けたことがある方(2407人)に、現在の状態についてお尋ねします

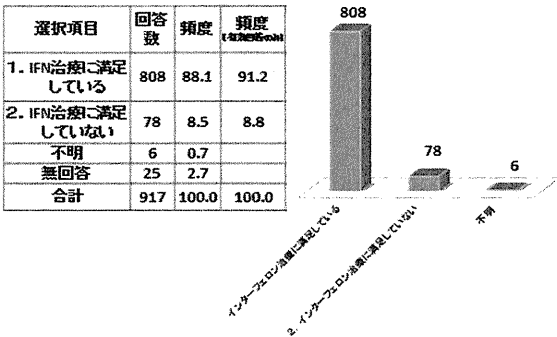


C-6 インターフェロン治療によりウイルスが駆除されたと説明されている方 (917 人) に、インターフェロン治療についてお尋ねします

C-6 インターフェロン治療によりウイルスが駆除されたと説明されている方 (917 人) に、インターフェロン治療についてお尋ねします

917 人中、IFN 治療に満足している 808 人 (88.1%、91.2%)、IFN 治療に満足していない 78 人 (8.5%、8.8%)、不明 6 人 (0.7%)、無回答 25 人 (2.7%) であった。

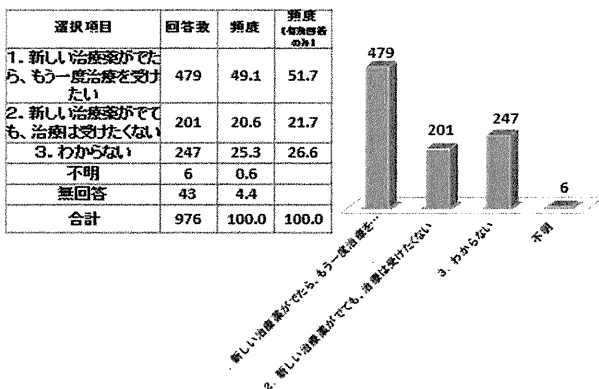
C-6 インターフェロン治療によりウイルスが抑制されたと説明されている方(917人)に、インターフェロン治療についてお尋ねします



C-7 インターフェロン治療をしたが、現在もウイルスが残存していると説明されている方 (976 人) に、新しい治療薬についてお尋ねします

976 人中、新しい治療薬がでたら、もう一度治療を受けたい 479 人 (49.1%、51.7%)、新しい治療薬がでて、治療は受けたくない 201 人 (20.6%、21.7%)、わからない 247 人 (25.3%、26.6%)、不明 6 人 (0.6%)、無回答 43 人 (4.4%) であった。

C-7 インターフェロン治療をしたが、現在もウイルスが残存していると説明されている方(976人)に、新しい治療薬についてお尋ねします

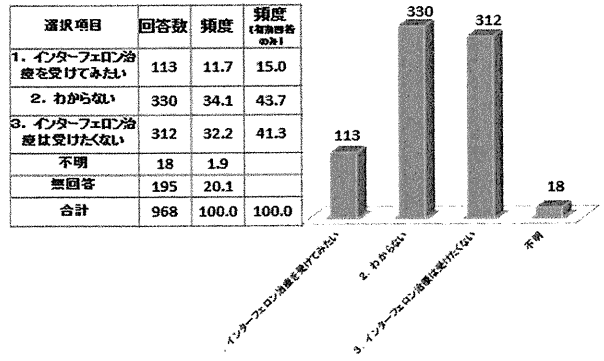


C-8 インターフェロン治療をしたことがない方 (968 人) に、今後のインターフェロン治療の希望の有無についてお尋ねします

968 人中、インターフェロン治療を受けたい 113 人 (11.7%、15.0%)、わからな

い 330 人 (34.1%、43.7%)、インターフェロン治療は受けたくない 312 人 (32.2%、41.3%)、不明 18 人 (1.9%)、無回答 195 人 (20.1%) であった。

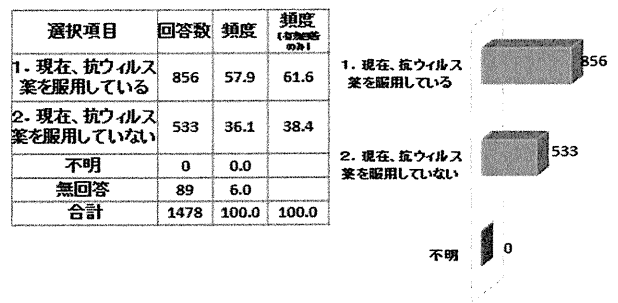
C-8 インターフェロン治療をしたことがない方(968人)に、今後のインターフェロン治療の希望の有無についてお尋ねします



C-9 B 型肝炎の方 (1,478 人) にバラクルード、ゼフィックス、ヘプセラなどの抗ウイルス薬についてお尋ねします

1,478 人中、現在、抗ウイルス薬を服用している 856 人 (57.9%、61.6%)、現在、抗ウイルス薬を服用していない 533 人 (36.1%、38.4%)、不明 0 人、無回答 89 人 (6.0%) であった。

C-9 B型肝炎の方(1478人)に、バラクルード、ゼフィックス、ヘプセラなどの抗ウイルス薬についてお尋ねします

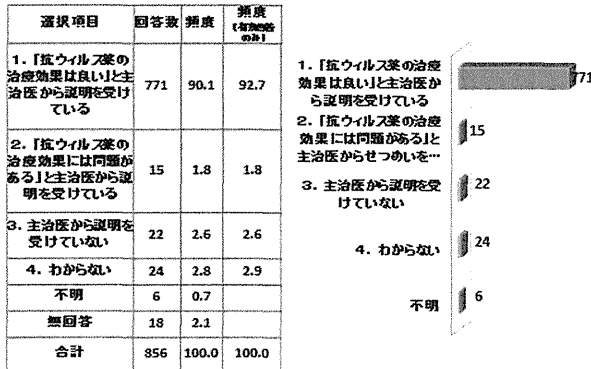


C-10 現在、抗ウイルス薬を服用している方 (856 人) に、主治医からの治療効果についての説明の有無についてお尋ねします

856 人中、「抗ウイルス薬の治療効果は良い」と主治医から説明を受けている 771 人 (90.1%、92.7%)、「抗ウイルス薬の治療効果には問題がある」と主治医から説明を受け

ている 15 人 (1.8%、1.8%)、主治医から説明を受けていない 22 人 (2.6%、2.6%)、わからない 24 人 (2.8%、2.9%)、不明 6 人 (0.7%)、無回答 18 人 (2.1%) であった。

C-10 現在、抗ウイルス薬を服用している方(856人)に、主治医からの治療効果についての説明の有無についてお尋ねします

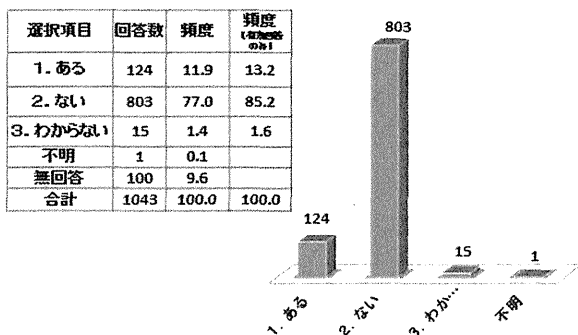


D. 肝硬変患者を対象とした質問

D-1 吐血したことがありますか (肝硬変と診断された方=1,043 人にお尋ねしています)

1,043 人中、ある 124 人 (11.9%、13.2%)、ない 803 人 (77.0%、85.2%)、わからない 15 人 (1.4%、1.6%)、不明 1 人 (0.1%)、無回答 100 人 (9.6%) であった。

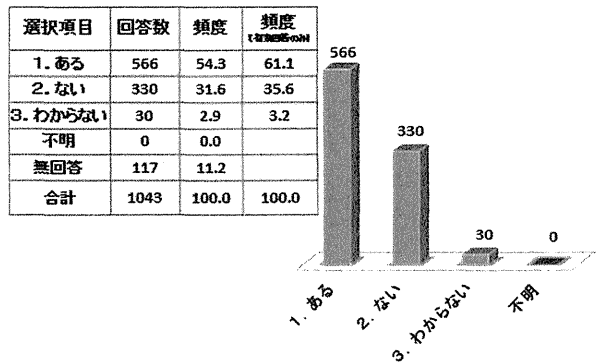
D-1 吐血したことがありますか (肝硬変と診断された方=1043人にお尋ねしています)



D-2 食道動脈瘤に対する内視鏡 (胃カメラ) 治療 (食道静脈瘤結紮術: EVL、食道静脈瘤硬化療法: EIS) を受けたことがありますか

1,043 人中、ある 566 人 (54.3%、61.1%)、ない 330 人 (31.6%、35.6%)、わからない 30 人 (2.9%、3.2%)、不明 0 人、無回答 117 人 (11.2%) であった。

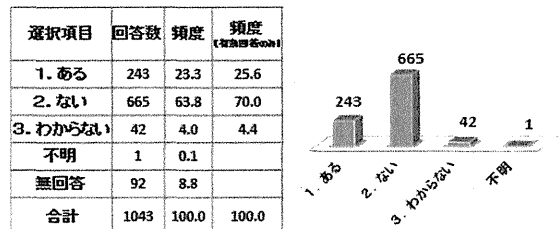
D-2 食道静脈瘤に対する内視鏡(胃カメラ)治療 (食道静脈瘤結紮術: EVL 食道静脈瘤硬化療法: EIS) を受けたことがありますか



D-3 肝硬変が原因でお腹に水 (腹水) が溜まっていると言われた事がありますか

1,043 人中、ある 243 人 (23.3%、25.6%)、ない 665 人 (63.8%、70.0%)、わからない 42 人 (4.0%、4.4%)、不明 1 人 (0.1%)、無回答 92 人 (8.8%) であった。

D-3 肝硬変が原因でお腹に水(腹水)が溜まっていると言われたことがありますか

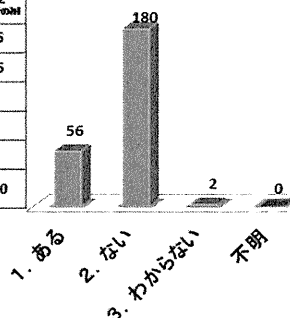


D-4 お腹に水 (腹水) が溜まっていると言われたことがある方 (243 人) にお尋ねします。治療としてお腹の水 (腹水) を針を刺して抜き取った経験をお持ちですか

243 人中、ある 56 人 (23.0%、23.5%)、ない 180 人 (73.8%、75.6%)、わからない 1 人 (0.8%、0.8%)、不明 0 人、無回答 6 人 (2.5%) であった。

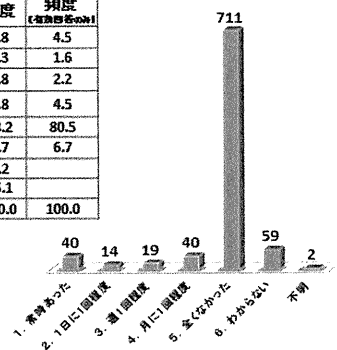
D-4 お腹に水(腹水)が溜まっていると言われたことがある方(243人)にお尋ねします。治療としてお腹の水(腹水)を針を刺して抜き取った経験をお持ちですか

選択項目	回答数	頻度	頻度 (有病率%)
1. ある	56	23.0	23.5
2. ない	180	73.8	75.6
3. わからない	1	0.8	0.8
不明	0	0.0	
無回答	6	2.5	
合計	243	100.0	100.0



D-6 足元がふらついて一人で歩くことが出来ないことや、人からの介助がないと歩くことが出来ないことが、この1ヶ月間どの程度ありましたか(肝硬変と診断された方=1043人にお尋ねしています)

選択項目	回答数	頻度	頻度 (有病率%)
1. 常時あった	40	3.8	4.5
2. 1日に1回程度	14	1.3	1.6
3. 週1回程度	19	1.8	2.2
4. 月に1回程度	40	3.8	4.5
5. 全くなかった	711	68.2	80.5
6. わからない	59	5.7	6.7
不明	2	0.2	
無回答	158	15.1	
合計	1043	100.0	100.0

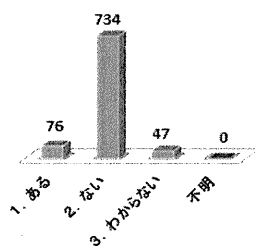


D-5 肝性脳症(肝臓の状態が良くないことが原因で脳の機能が一時的に低下した状態)で、意識をなくしたことがありますか

1,043人中、ある76人(7.3%、8.9%)、ない734人(70.4%、85.6%)、わからない47人(4.5%、5.5%)、不明0人、無回答186人(17.8%)であった。

D-5 肝性脳症(肝臓の状態が良くないことが原因で脳の機能が一時的に低下した状態)で、意識をなくしたことがありますか

選択項目	回答数	頻度	頻度 (有病率%)
1. ある	76	7.3	8.9
2. ない	734	70.4	85.6
3. わからない	47	4.5	5.5
不明	0	0.0	
無回答	186	17.8	
合計	1043	100.0	100.0

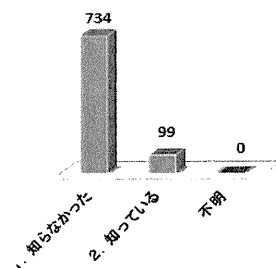


D-7 腹水・黄疸などの身体症状を伴う肝硬変の患者さんや、肝移植を受けられた患者さんでは、一定の条件の下、平成22年4月から身体障害者手帳の交付を受けられるようになっていますが、このことをご存知ですか

1,043人中、知らなかった734人(70.4%、88.1%)、知っている99人(9.5%、11.9%)、不明0人、無回答210人(20.1%)であった。

D-7 腹水・黄疸などの身体症状を伴う肝硬変の患者さんや、肝移植を受けられた患者さんでは、平成22年4月から身体障害者手帳の交付を受けられるようになっていますが、このことをご存知ですか

選択項目	回答数	頻度	頻度 (有病率%)
1. 知らなかった	734	70.4	88.1
2. 知っている	99	9.5	11.9
不明	0	0.0	
無回答	210	20.1	
合計	1043	100.0	100.0



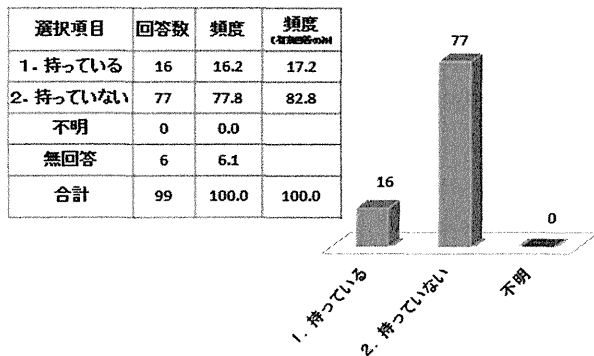
D-6 足元がふらついて一人で歩くことが出来ないことや、人からの介助がないと歩くことが出来ないことが、この1ヶ月間どの程度ありましたか(肝硬変と診断された方=1,043人にお尋ねしています)

1,043人中、常時あった40人(3.8%、4.5%)、1日に1回程度14人(1.3%、1.6%)、週に1回程度19人(1.8%、2.2%)、月に1回程度40人(3.8%、4.5%)、全くなかった711人(68.2%、80.5%)、わからない59人(5.7%、6.7%)、不明2人(0.2%)、無回答158人(15.1%)であった。

D-8 肝臓病患者さんの身体障害者手帳の交付について知っている方(99人)にお尋ねします。現在、肝機能障害による身体障害者手帳をお持ちですか

99人中、持っている16人(16.2%、17.2%)、持っていない77人(77.8%、82.8%)、不明0人、無回答6人(6.1%)であった。

D-8 肝臓病患者さんの身体障害者手帳の交付について知っている方(99人)にお尋ねします。現在、肝機能障害による身体障害者手帳をお持ちですか



D-9 現在、肝機能障害による身体障害者手帳を持っていない方(77人)にお尋ねします。その理由を教えてください

77人中、1.申請したが、非該当だった11人(14.3%、19.3%)、2.申請しようとしたが、医師から無理だと説明されたため断念した16人(20.8%、28.1%)、2.以外の理由により申請しなかった30人(39.0%、52.6%)、申請中0人、不明0人、無回答20人(26.0%)であった。

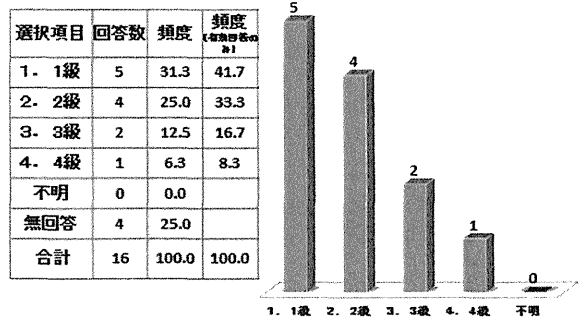
D-9 現在、肝機能障害による身体障害者手帳を持っていない方(77人)にお尋ねします。その理由をお教え下さい



D-10 肝機能障害による身体障害者手帳をお持ちの方(16人)にお尋ねします。身体障害者手帳に記載されている等級をお答えください

16人中、1級5人(31.3%、41.7%)、2級4人(25.0%、33.3%)、3級2人(12.5%、16.7%)、4級1人(6.3%、8.3%)、不明0人、無回答4人(25.0%)であった。

D-10 肝機能障害による身体障害者手帳をお持ちの方(16人)にお尋ねします。身体障害者手帳に記載されている等級をお答え下さい




E. 肝臓患者を対象とした質問

E-1 今まで受けた肝臓の治療法について、あてはまる番号全てに○をつけてください
(肝臓と診断された方=643人にお尋ねしています)

回答合計 1,189 中、外科手術 266 人、ラジオ波治療 330 人、エタノール注入治療 151 人、血管造影下治療 256 人、放射線治療 37 人、抗ガン剤治療(飲み薬での治療) 81 人、その他 41 人、不明 0 人、無回答 27 人であった。


E-1 今まで受けた肝臓の治療法について、あてはまる番号全てに○をつけて下さい。
(肝臓と診断された方=643人にお尋ねしています)



E-2 肝臓の治療を受けて嫌だと思った理由について、あてはまる番号全てに○をつけてください

回答合計 959 中、治療は痛みを伴うから 211 人、治療後の吐き気が強いから 70 人、治療後発熱を伴うから 143 人、治療を受ける度に体が弱っていく事を実感するから 108 人、体調が戻らないから 64 人、治療を受ける前の生活に戻れないから 58 人、その他 46 人、不明 0 人、無回答 259 人であった。

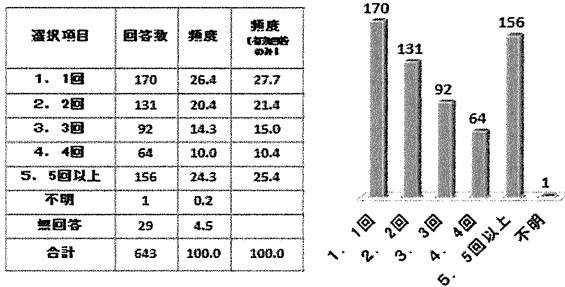
E-2 肝臓の治療を受けて嫌だと思った理由について、あてはまる番号全てに○をつけて下さい



E-3 肝臓治療の為に今までに入院した回数は、およそ何回ですか

643人中、1回170人(26.4%、27.7%)、2回131人(20.4%、21.4%)、3回92人(14.3%、15.0%)、4回64人(10.0%、10.4%)、5回以上156人(24.3%、25.4%)、不明1人(0.2%)、無回答29人(4.5%)であった。

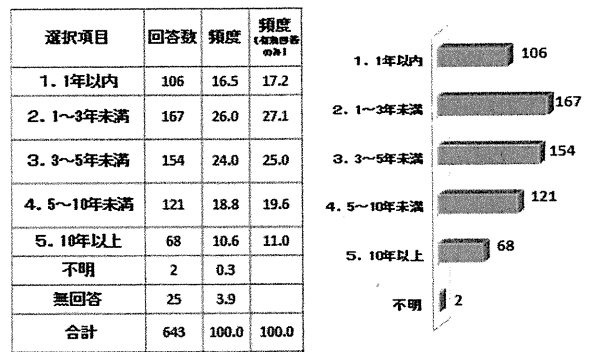
E-3 肝臓治療の為に今までに入院した回数は、およそ何回ですか



E-4 肝臓と診断されてから何年が経過しましたか

643人中、1年以内106人(16.5%、17.2%)、1~3年未満167人(26.0%、27.1%)、3~5年未満154人(24.0%、25.0%)、5~10年未満121人(18.8%、19.6%)、10年以上68人(10.6%、11.0%)、不明2人(0.3%)、無回答25人(3.9%)であった。

E-4 肝臓と診断されてから何年が経過しましたか

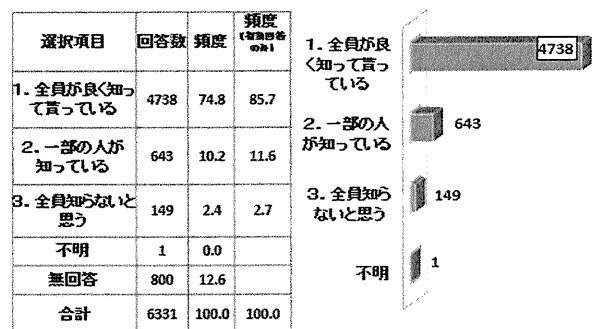


F. 日常生活、仕事に関する質問

F-1 同居している方々は、あなたが肝臓病であることをご存知ですか

6,331人中、全員が良く知って貰っている4,738人(74.8%、85.7%)、一部の人が知っている643人(10.2%、11.6%)、全員知らないと思う149人(2.4%、2.7%)、不明1人、無回答800人(12.6%)であった。

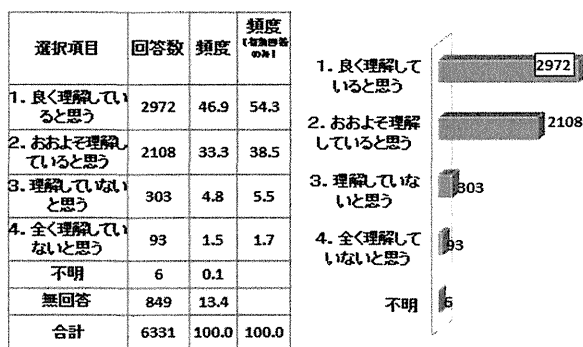
F-1 同居している方々は、あなたが肝臓病であることをご存知ですか



F-2 同居している方々は、あなたの肝臓病に理解を示していますか

6,331人中、よく理解していると思う2,972人(46.9%、54.3%)、おおよそ理解していると思う2,108人(33.3%、38.5%)、理解していないと思う303人(4.8%、5.5%)、全く理解していないと思う93人(1.5%、1.7%)、不明6人(0.1%)、無回答849人(13.4%)であった。

F-2 同居している方々は、あなたの肝臓病に理解を示していますか



F-3 病気のことで、あなたが最も気軽に相談できる方はどなたですか(重複回答を含む)

回答合計 8,017 中、家族・親族 4,364 人、知人・友人 491 人、近所の人 29 人、職場の同僚 42 人、患者会の方々(肝臓友の会など) 40 人、医師 2,345 人、看護師 129 人、患者仲間(インターネットも含む) 76 人、相談できる人がいない 185 人、その他 37 人、不明 0 人、無回答 279 人であった。

F-3 病気のことで、あなたが最も気軽に相談できる方はどなたですか(重複回答を含む)

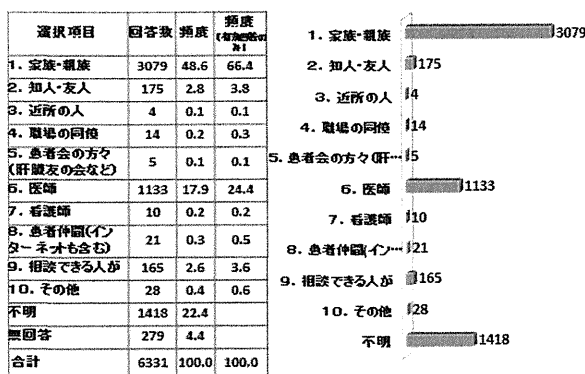


F-3-S 病気のことで、あなたが最も気軽に相談できる方はどなたですか(重複回答を不明回答とした場合)

6,331 人中、家族・親族 3,079 人(48.6%、66.4%)、知人・友人 175 人(2.8%、3.8%)、近所の人 4 人(0.1%、0.1%)、職場の同僚 14 人(0.2%、0.3%)、患者会の方々(肝臓友の会など) 5 人(0.1%、0.1%)、医師 1,133 人(17.9%、24.4%)、看護師 10 人(0.2%、0.2%)、患者仲間(インターネットも含む) 21 人(0.3%、0.5%)、相談できる人が 165 人(2.6%、3.6%)、その他 28 人(0.4%、0.6%)、不明 1,418 人(22.4%)、無回答 279 人(4.4%) であった。

21 人(0.3%、0.5%)、相談できる人がいない 165 人(2.6%、3.6%)、その他 28 人(0.4%、0.6%)、不明 1,418 人(22.4%)、無回答 279 人(4.4%) であった。

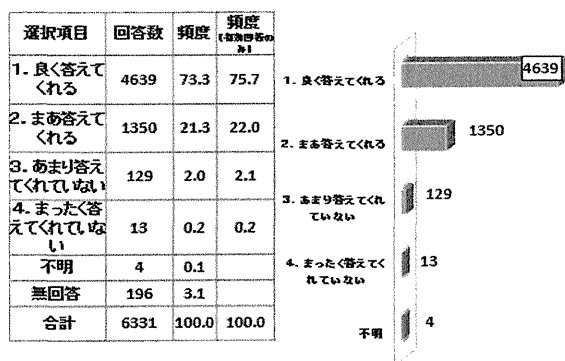
F-3-S 病気のことで、あなたが最も気軽に相談できる方はどなたですか(重複分を不明回答とした場合)



F-4 あなたの主治医は、あなたの質問に親切に答えてくれますか

6,331 人中、良く答えてくれる 4,639 人(73.3%、75.7%)、まあ答えてくれる 1,350 人(21.3%、22.0%)、あまり答えてくれない 129 人(2.0%、2.1%)、まったく答えてくれない 13 人(0.2%、0.2%)、不明 4 人(0.1%)、無回答 196 人(3.1%) であった。

F-4 あなたの主治医は、あなたの質問に親切に答えてくれますか




F-5 あなたの日常の生活状況について教えてください

6,331 人中、一人で自由に外出ができる 5,622 人(88.8%、91.1%)、一人で外出は出来るが困難を伴う 418 人(6.6%、6.8%)、一人では外出できず介助が必要である 128

人 (2.0%、2.1%)、不明 6 人 (0.6%)、無回答 157 人 (2.5%) であった。

F-5 あなたの日常生活状況について教えてください

選択項目	回答数	頻度	頻度 (有効回答の%)
1. 一人で自由に外出ができる	5622	88.8	91.1
2. 一人で外出は出来るが困難を伴う	418	6.6	6.8
3. 一人で外出できず介助が必要である	128	2.0	2.1
不明	6	0.1	
無回答	157	2.5	
合計	6331	100.0	100.0

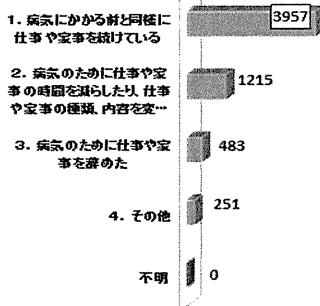


F-6 病気が、仕事や家事に与えた影響の度合いについてお聞かせください

6,331 人中、病気にかかる前と同様に仕事や家事を続けている 3,957 人 (62.5%、67.0%)、病気の為に仕事や家事の時間を減らしたり、仕事や家事の種類、内容を変更したりした 1,215 人 (19.2%、20.6%)、病気の為に仕事や家事を辞めた 483 人 (7.6%、8.2%)、その他 251 人 (4.0%、4.2%)、不明 0 人、無回答 425 人 (6.7%) であった。

F-6 病気が、仕事や家事に与えた影響の度合いについてお聞かせ下さい

選択項目	回答数	頻度	頻度 (有効回答の%)
1. 病気にかかる前と同様に仕事や家事を続けている	3957	62.5	67.0
2. 病気のために仕事や家事の時間を減らしたり、仕事や家事の種類、内容を変更したりした。	1215	19.2	20.6
3. 病気のために仕事や家事を辞めた	483	7.6	8.2
4. その他	251	4.0	4.2
不明	0	0.0	
無回答	425	6.7	
合計	6331	100.0	100.0

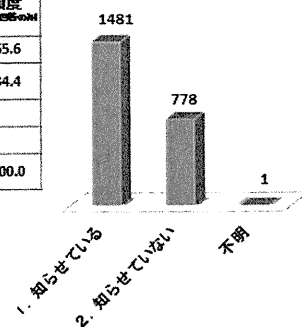


F-7 仕事をお持ちの方にお尋ねします。職場の方々には、あなたの病気の事を知らせていますか

2,781 人中、知らせている 1,481 人 (53.3%、65.6%)、知らせていない 778 人 (28.0%、34.4%)、不明 1 人、無回答 521 人 (18.7%) であった。

F-7 仕事をお持ちの方にお尋ねします。職場の方々には、あなたの病気の事を知らせていますか

選択項目	回答数	頻度	頻度 (有効回答の%)
1. 知らせている	1481	53.3	65.6
2. 知らせていない	778	28.0	34.4
不明	1	0.0	
無回答	521	18.7	
合計	2781	100.0	100.0

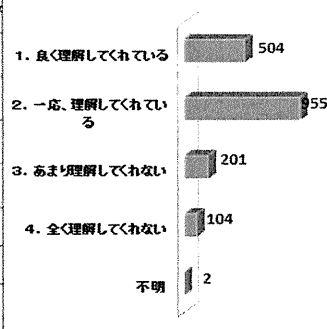


F-8 仕事をお持ちの方にお尋ねします。職場の方々には、あなたの病気に理解を示してくれていますか

2,781 人中、良く理解してくれている 504 人 (18.1%、28.6%)、一応理解してくれている 955 人 (34.3%、54.1%)、あまり理解してくれない 201 人 (7.2%、11.4%)、全く理解してくれない 104 人 (3.7%、5.9%)、不明 2 人 (0.1%)、無回答 1,015 人 (36.5%) であった。

F-8 仕事をお持ちの方にお尋ねします。職場の方々には、あなたの病気に理解を示してくれていますか

選択項目	回答数	頻度	頻度 (有効回答の%)
1. 良く理解してくれている	504	18.1	28.6
2. 一応、理解してくれている	955	34.3	54.1
3. あまり理解してくれない	201	7.2	11.4
4. 全く理解してくれない	104	3.7	5.9
不明	2	0.1	
無回答	1015	36.5	
合計	2781	100.0	100.0

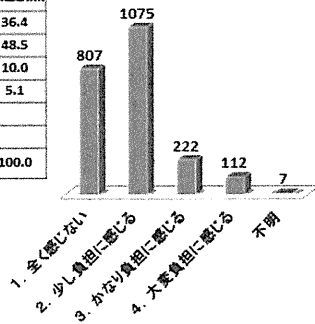


F-9 仕事をお持ちの方にお尋ねします。仕事をしながらの肝臓病治療は負担に感じますか

2,781 人中、全く感じない 807 人 (29.0%、36.4%)、少し負担に感じる 1,075 人 (38.7%、48.5%)、かなり負担に感じる 222 人 (8.0%、10.0%)、大変負担に感じる 112 人 (4.0%、5.1%)、不明 7 人 (0.3%)、無回答 558 人 (20.1%) であった。

F-9 仕事をお持ちの方にお尋ねします。仕事をしながらの肝臓病治療は負担に感じますか

選択項目	回答数	頻度	頻度 (有効回答のみ)
1. 全く感じない	807	29.0	36.4
2. 少し負担に感じる	1075	38.7	48.5
3. かなり負担に感じる	222	8.0	10.0
4. 大変負担に感じる	112	4.0	5.1
不明	7	0.3	
無回答	558	20.1	
合計	2781	100.0	100.0

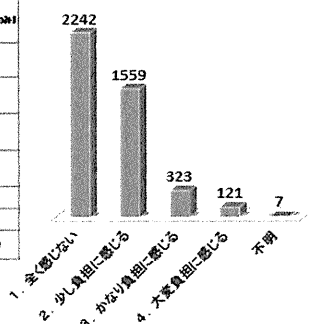


F-10 家事をしながらの肝臓病治療は負担に感じますか

6,331人中、全く感じない2,242人(35.4%、52.8%)、少し負担に感じる1,559人(24.6%、36.7%)、かなり負担に感じる323人(5.1%、7.6%)、大変負担に感じる121人(1.9%、2.9%)、不明7人(0.1%)、無回答2,079人(32.8%)であった。

F-10 家事をしながらの肝臓病治療は負担に感じますか

選択項目	回答数	頻度	頻度 (有効回答のみ)
1. 全く感じない	2242	35.4	52.8
2. 少し負担に感じる	1559	24.6	36.7
3. かなり負担に感じる	323	5.1	7.6
4. 大変負担に感じる	121	1.9	2.9
不明	7	0.1	
無回答	2079	32.8	
合計	6331	100.0	100.0

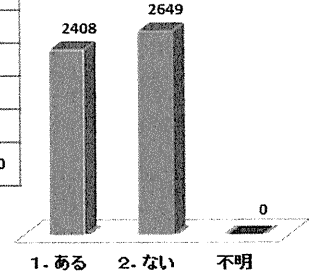


F-11 日常生活で、肝臓病を患っていることによる悩みやストレスはありますか

6,331人中、ある2,408人(38.0%、47.6%)、ない2,649人(41.8%、52.4%)、不明0人、無回答1,274人(20.1%)であった。

F-11 日常生活で、肝臓病を患っていることによる悩みやストレスはありますか

選択項目	回答数	頻度	頻度 (有効回答のみ)
1. ある	2408	38.0	47.6
2. ない	2649	41.8	52.4
不明	0	0.0	
無回答	1274	20.1	
合計	6331	100.0	100.0



F-12 悩みやストレスの原因について、下表であてはまる番号すべてに○を付けてください。また、その中でも最も気になる原因の番号を表下の番号記入欄に記入してください

回答合計6,572中、家族との人間関係431人、家族以外との人間関係497人、恋愛・性に関すること215人、結婚128人、離婚32人、いじめ、セクシャル・ハラスメント38人、生甲斐に関すること590人、自由にできる時間の不足304人、収入・家計・借金等758人、自分の病気や介護1,032人、家族の病気や介護403人、妊娠・出産104人、育児55人、家事341人、自分の学業・受験・進学12人、子供の教育80人、自分の仕事673人、家族の仕事132人、住まいや生活環境279人、その他219人、わからない42人、不明1人、無回答206人であった。

F-12 悩みやストレスの原因について、下表であてはまる番号すべてに○をつけてください。また、その中で最も気になる原因の番号を表下の番号記入欄に記入してください

選択項目	回答数
1. 家族との人間関係	431
2. 家族以外との人間関係	497
3. 恋愛・性に関すること	215
4. 結婚	128
5. 離婚	32
6. いじめ、セクシャル・ハラスメント	38
7. 生き甲斐に関すること	590
8. 自由に出来る時間の不足	304
9. 収入・家計・借金等	758
10. 自分の病気や介護	1032
11. 家族の病気や介護	403
12. 妊娠・出産	104
13. 育児	55
14. 家事	341
15. 自分の学業・受験・進学	12
16. 子供の教育	80
17. 自分の仕事	673
18. 家族の仕事	132
19. 住まいや生活環境	279
20. その他	219
21. わからない	42
不明	1
無回答	206
合計	6572

F-12 最も気になる原因の番号記入欄

2,408人中、家族との人間関係 87人、家族以外との人間関係 69人、恋愛・性に関すること 36人、結婚 20人、離婚 4人、いじめ、セクシャル・ハラスメント 8人、生甲斐に関すること 132人、自由にできる時間の不足 37人、収入・家計・借金等 248人、自分の病気や介護 412人、家族の病気や介護 101人、妊娠・出産 31人、育児 10人、家事 41人、自分の学業・受験・進学 1人、子供の教育 8人、自分の仕事 137人、家族の仕事 7人、住まいや生活環境 20人、その他 119人、わからない 13人、不明 49人、無回答 818人であった。

F-12 最も気になる原因の番号記入欄

選択項目	回答数
1. 家族との人間関係	87
2. 家族以外との人間関係	69
3. 恋愛・性に関すること	36
4. 結婚	20
5. 離婚	4
6. いじめ、セクシャル・ハラスメント	8
7. 自由にできる時間の不足	37
8. 収入・家計・借金等	248
9. 自分の病気や介護	412
10. 家族の病気や介護	101
11. 妊娠・出産	31
12. 育児	10
13. 家事	41
14. 学業・受験・進学	1
15. 子供の教育	8
16. 自分の仕事	137
17. 家族の仕事	7
18. 住まいや生活環境	20
19. その他	119
20. わからない	13
不明	49
無回答	818
合計	2408

F-13 悩みやストレスの相談状況について、下表であてはまる番号すべてに○を付けてください。また、質問 F-12 の最も気になる原因についての相談の場合あてはまる番号のうち、主なものを 2 つまで表下の番号記入欄に記入してください。

3,892人中、1.家族に相談している 1,248人、2.友人・知人に相談している 412人、3.職場の上司、学校の先生に相談している 32人、4.保健所・福祉事務所などの公的機関の相談窓口を利用している（電話・インターネット等での相談含む）83人、5.患者会の電話相談を利用している 17人、6.病院・診療所の医師に相談している 792人、7.病院・診療所の看護師に相談している 119人、8.患者同士でインターネットを利用して相談している 24人、9.1~8以外で相談している 23人、10.相談したいが誰にも相談できないでいる 327人、11.相談したいが相談先がわからない 247人、12.相談する必要がない 167人、不明 0人、無回答 401人であった。

10.相談したいが誰にも相談できないでいる 327人、11.相談したいが相談先がわからない 247人、12.相談する必要がない 167人、不明 0人、無回答 401人であった。

F-13 悩みやストレスの相談状況について、下表であてはまる番号すべてに○を付けてください。また、質問 F-12 の最も気になる原因についての相談の場合あてはまる番号のうち、主なものを 2 つまで表下の番号記入欄に記入してください

選択項目	回答数
1. 家族に相談している	1248
2. 友人・知人に相談している	412
3. 職場の上司、学校の先生に相談している	32
4. 保健所・福祉事務所などの公的機関の相談窓口を利用している（電話・インターネット等での相談含む）	83
5. 患者会の電話相談を利用している	17
6. 病院・診療所の医師に相談している	792
7. 病院・診療所の看護師に相談している	119
8. 患者同士でインターネットを利用して相談している	24
9. 01~08以外で相談している（職場の相談窓口等）	23
10. 相談したいが誰にも相談できない	327
11. 相談したいが相談先がわからない	247
12. 相談する必要がない	167
不明	0
無回答	401
合計	3892

F-13 最も気になる原因の相談状況の番号記入欄

3,291人中、1.家族に相談している 796人、2.友人・知人に相談している 225人、3.職場の上司、学校の先生に相談している 25人、4.保健所・福祉事務所などの公的機関の相談窓口を利用している（電話・インターネット等での相談含む）53人、5.患者会の電話相談を利用している 8人、6.病院・診療所の医師に相談している 537人、7.病院・診療所の看護師に相談している 56人、8.患者同士でインターネットを利用して相談している 15人、9.1~8以外で相談している 37人、10.相談したいが誰にも相談できないでいる 251人、11.相談したいが相談先がわからない 184人、12.相談する必要がない 72人、不明 1人、無回答 1,031人であった。

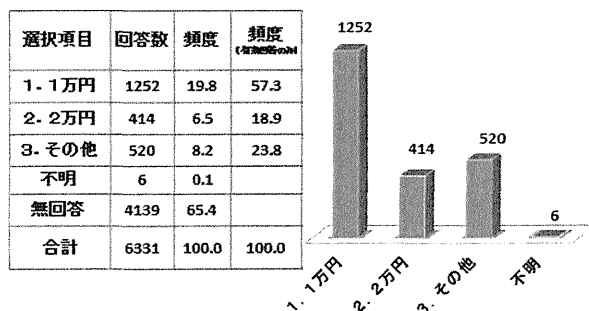
F-13 最も気になる原因の相談状況の番号記入欄

選択項目	回答数
1. 家族に相談している	796
2. 友人・知人に相談している	225
3. 職場の上司、学校の先生に相談している	25
4. 保健所・福祉事務所などの公的機関の相談窓口を利用している（電話・インターネット等での相談含む）	53
5. 患者会の電話相談を利用している	8
6. 病院・診療所の医師に相談している	537
7. 病院・診療所の看護師に相談している	56
8. 患者同士でインターネットを利用して相談している	15
9. 01~08以外で相談している（職場の相談窓口等）	37
10. 相談したいが誰にも相談できないでいる	251
11. 相談したいが相談先がわからない	184
12. 相談する必要がない	72
不明	1
無回答	1031
合計	3291

F-14 肝炎の助成制度（インターフェロン治療ないし B 型肝炎抗ウイルス薬（核酸アナログ製剤治療）を受けたことがありますか。受けたことがある方は、1～3 に○を付け、1ヶ月あたりの自己負担額の上限額を教えてください

6,331 人中、1 万円 1,252 人（19.8%、57.3%）、2 万円 414 人（6.5%、18.9%）、その他 520 人（8.2%、23.8%）、不明 6 人（0.1%）、無回答 4,139 人（65.4%）であった。

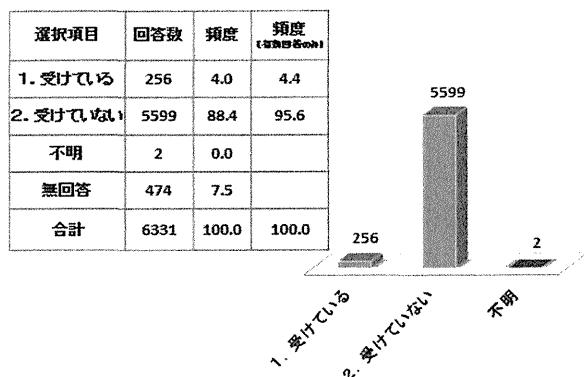
F-14 肝炎の助成制度（インターフェロン治療ないし B 型肝炎抗ウイルス薬（核酸アナログ製剤治療）を受けたことがありますか。受けたことがある方は、1～3 に○を付け、1ヶ月あたりの自己負担額の上限額を教えてください



F-15 生活保護は受けていますか

6,331 人中、受けている 256 人（4.0%、4.4%）、受けていない 5,599 人（88.4%、95.6%）、不明 2 人、無回答 474 人（7.5%）であった。

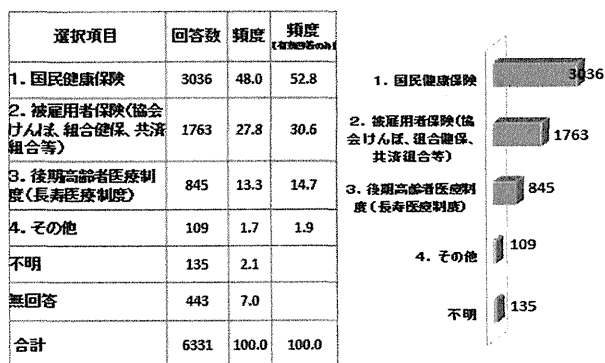
F-15 生活保護は受けていますか



F-16 あなたの加入している医療保険はどれですか

6,331 人中、国民健康保険 3,036 人（48.0%、52.8%）、被雇用者保険（協会けんぽ、組合保険、共済組合等）1,763 人（27.8%、30.6%）、後期高齢者医療制度（長寿医療制度）845 人（13.3%、14.7%）、その他 109 人（1.7%、1.9%）、不明 135 人（2.1%）、無回答 443 人（7.0%）であった。

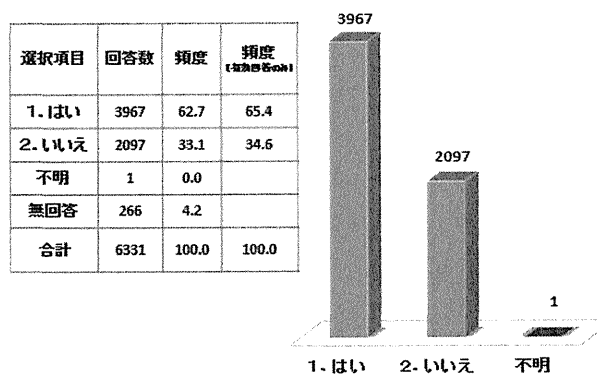
F-16 あなたの加入している医療保険はどれですか



F-17 年金を受給されていますか

6,331 人中、はい 3,967 人（62.7%、65.4%）、いいえ 2,097 人（33.1%、34.6%）、不明 1 人、無回答 266 人（4.2%）であった。

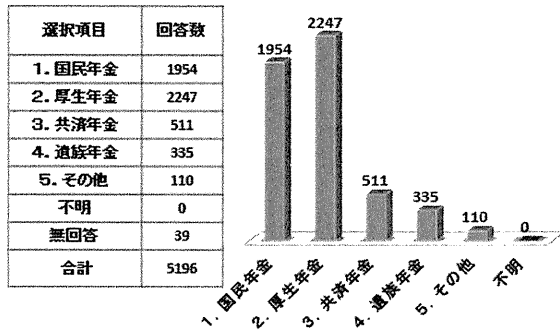
F-17 年金を受給されていますか



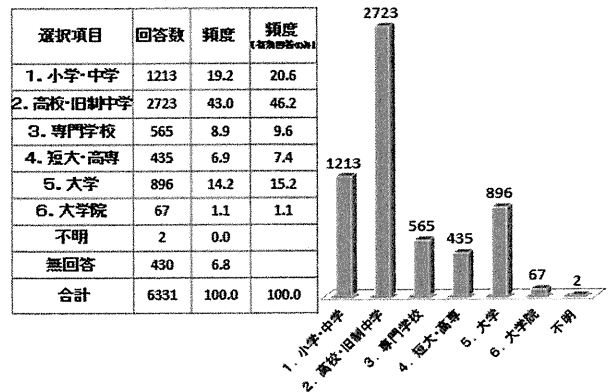
F-18 年金を受給されている方にお尋ねします。年金の種類について、あてはまる番号すべてに○を付けてください

5,196 人中、国民年金 1,954 人、厚生年金 2,247 人、共済年金 511 人、遺族年金 335 人、その他 110 人、不明 0 人、無回答 39 人であった。

F-18 年金を受給されている方にお尋ねします。年金の種類について、あてはまる番号すべてに○をつけてください



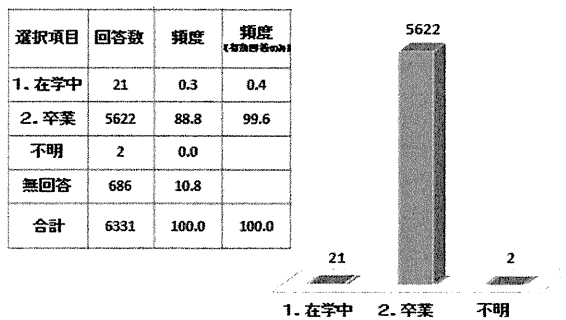
F-19-II 「在学中」の方はその学校について、「卒業」された方は最終卒業学校について、それぞれ○をつけてください



F-19-I あなたが受けた教育の状況について教えてください。「在学中」の方はその学校について、「卒業」された方は最終卒業学校について、それぞれ○を付けてください

6,331人中、在学中 21人 (0.3%、0.4%)、卒業 5,622人 (88.8%、99.6%)、不明 2人、無回答 686人 (10.8%) であった。

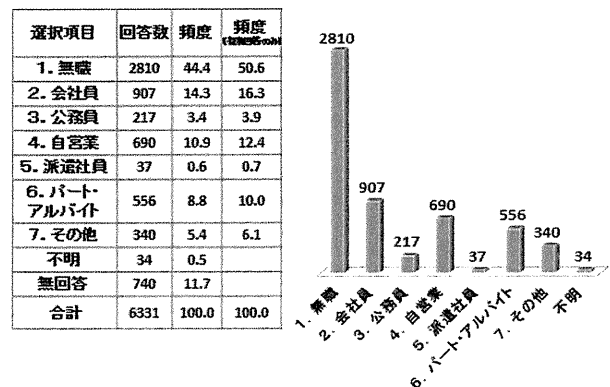
F-19-I あなたが受けた教育の状況について教えてください。「在学中」の方はその学校について、「卒業」された方は最終卒業学校について、それぞれ○を付けてください



F-20 あなたの仕事内容について教えてください

6,331人中、無職 2,810人 (44.4%、50.6%)、会社員 907人 (14.3%、16.3%)、公務員 217人 (3.4%、3.9%)、自営業 690人 (10.9%、12.4%)、派遣社員 37人 (0.6%、0.7%)、パート・アルバイト 556人 (8.8%、10.0%)、その他 340人 (5.4%、6.1%)、不明 34人 (0.5%)、無回答 740人 (11.7%) であった。

F-20 あなたの仕事内容について教えてください



F-19-II 「在学中」の方はその学校について、「卒業」された方は最終卒業学校について、それぞれ○を付けてください

6,331人中、小学・中学 1,213人 (19.2%、20.6%)、高校・旧制中学 2,723人 (43.0%、46.2%)、専門学校 565人 (8.9%、9.6%)、短大・高専 435人 (6.9%、7.4%)、大学 896人 (14.2%、15.2%)、大学院 67人 (1.1%、1.1%)、不明 2人、無回答 430人 (6.8%) であった。

F-21 現在、会社員・公務員の方は、現時点までの合計の勤続年数を教えてください

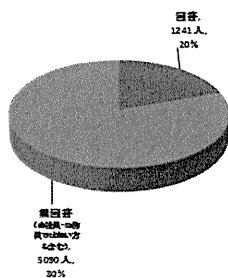
回答数 1,241人 (20.0%)、平均勤続年数は 27.3年、無回答 5,090人 (80.0%) であった。

F-22 現在は退職し、かつて会社員・公務員だった方は、過去の合計の勤続年数を教えてください

回答数 2,334人 (37.0%)、過去の合計の平均勤続年数は 30.1年、無回答 3,997人 (63.0%) であった。

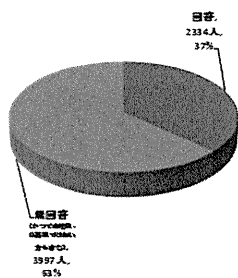
F-21 現在、会社員・公務員の方は、現時点までの合計の勤続年数を教えてください

回答数 12,411人
平均勤続年数 27.3年



F-22 現在は退職し、かつて会社員・公務員だった方は、過去の合計の勤続年数を教えてください

回答数 2,334人
過去の合計の平均勤続年数 30.1年



G. 肝炎対策、自由記述

G-1 国(厚生労働省)の「肝炎対策の推進」で重要と思われるものを3つ選び、番号に○を付けてください

回答合計 14,993 中、肝炎患者(肝硬変・肝癌患者を含む)の医療費・生活支援 3,999 人、肝炎などの治療費、治療方法などの開発、保険認可 4,074 人、肝炎相談窓口の充実 1,257 人、ウイルス検査の受診率向上 1,403 人、患者に対しての市町村などの保健指導 553 人、専門医療機関とかかりつけ医との連携 1,989 人、その他 102 人、不明 1 人、無回答 1,615 人であった。

G-1 国(厚生労働省)の「肝炎対策の推進」で重要と思われるものを3つ選入番号に○をつけてください

選択項目	回答数
1. 肝炎患者(肝硬変・肝炎がん患者を含む)の医療費・生活支援	3999
2. 肝炎などの治療費、治療方法などの開発、保険認可	4074
3. 肝炎相談窓口の充実	1257
4. ウイルス検査の受診率向上	1403
5. 患者に対しての市町村などの保健指導	553
6. 専門医療機関とかかりつけ医との連携	1989
7. その他	102
不明	1
無回答	1615
合計	14993

G-1 国(厚生労働省)の「肝炎対策の推進」で重要と思われるものを3つ選び、重要と思う順に1~3位の番号を記入して下さい(第1位)

6,331人中、肝炎患者(肝硬変・肝癌患者を含む)の医療費・生活支援 2,903 人(45.9%、53.4%)、肝炎などの治療費、治療方法などの開発、保険認可 1,817 人(28.7%、33.4%)、肝炎相談窓口の充実 112 人(1.8%、2.1%)、ウイルス検査の受診率向上 289 人(4.6%、5.3%)、患者に対しての市町村などの保健指導 47 人(0.7%、0.9%)、専門医療機関とかかりつけ医との連携 243 人(3.8%、4.5%)、その他 30 人(0.5%、0.6%)、不明 4 人(0.1%)、無回答 886 人(14.0%)であった。

G-1 国(厚生労働省)の「肝炎対策の推進」で重要と思われるものを3つ選入重要と思う順に1~3位の番号を記入して下さい 第1位

選択項目	回答数	順位	順位(有効回答の%)
1. 肝炎患者(肝硬変・肝炎がん患者を含む)の医療費・生活支援	2903	45.9	53.4
2. 肝炎などの治療費、治療方法などの開発、保険認可	1817	28.7	33.4
3. 肝炎相談窓口の充実	112	1.8	2.1
4. ウイルス検査の受診率向上	289	4.6	5.3
5. 患者に対しての市町村などの保健指導	47	0.7	0.9
6. 専門医療機関とかかりつけ医との連携	243	3.8	4.5
7. その他	30	0.5	0.6
不明	4	0.1	
無回答	886	14.0	
合計	6331	100.0	100.0

G-1 国(厚生労働省)の「肝炎対策の推進」で重要と思われるものを3つ選び、重要と思う順に1~3位の番号を記入して下さい(第2位)

6,331人中、肝炎患者(肝硬変・肝癌患者を含む)の医療費・生活支援 1,319 人(20.8%、25.0%)、肝炎などの治療費、治療方法などの開発、保険認可 2,563 人(40.5%、48.5%)、肝炎相談窓口の充実 300 人(4.7%、5.7%)、ウイルス検査の受診率向上 405 人(6.4%、7.7%)、患者に対しての市町村などの保健指導 166 人(2.6%、3.1%)、専門医療機関とかかりつけ医との連携 517 人(8.2%、9.8%)、その他 14 人(0.2%、0.3%)、不明 4 人(0.1%)、無回答 1,043 人(16.5%)であった。

G-1 国(厚生労働省)の「肝炎対策の推進」で重要と思われるものを3つ選び、重要と思う順に1～3位の番号を記入して下さい 第2位



G-1 国(厚生労働省)の「肝炎対策の推進」で重要と思われるものを3つ選び、重要と思う順に1～3位の番号を記入して下さい (第3位)

6,331人中、肝炎患者(肝硬変・肝癌患者を含む)の医療費・生活支援 500人(7.9%、10.0%)、肝炎などの治療費、治療方法などの開発、保険認可 449人(7.1%、9.0%)、肝炎相談窓口の充実 1,080人(17.1%、21.6%)、ウイルス検査の受診率向上 989人(15.6%、19.8%)、患者に対しての市町村などの保健指導 412人(6.5%、8.2%)、専門医療機関とかかりつけ医との連携 1,521人(24.0%、30.5%)、その他 43人(0.7%、0.9%)、不明 7人(0.1%)、無回答 1,330人(21.0%)であった。

G-1 国(厚生労働省)の「肝炎対策の推進」で重要と思われるものを3つ選び、重要と思う順に1～3位の番号を記入して下さい 第3位

