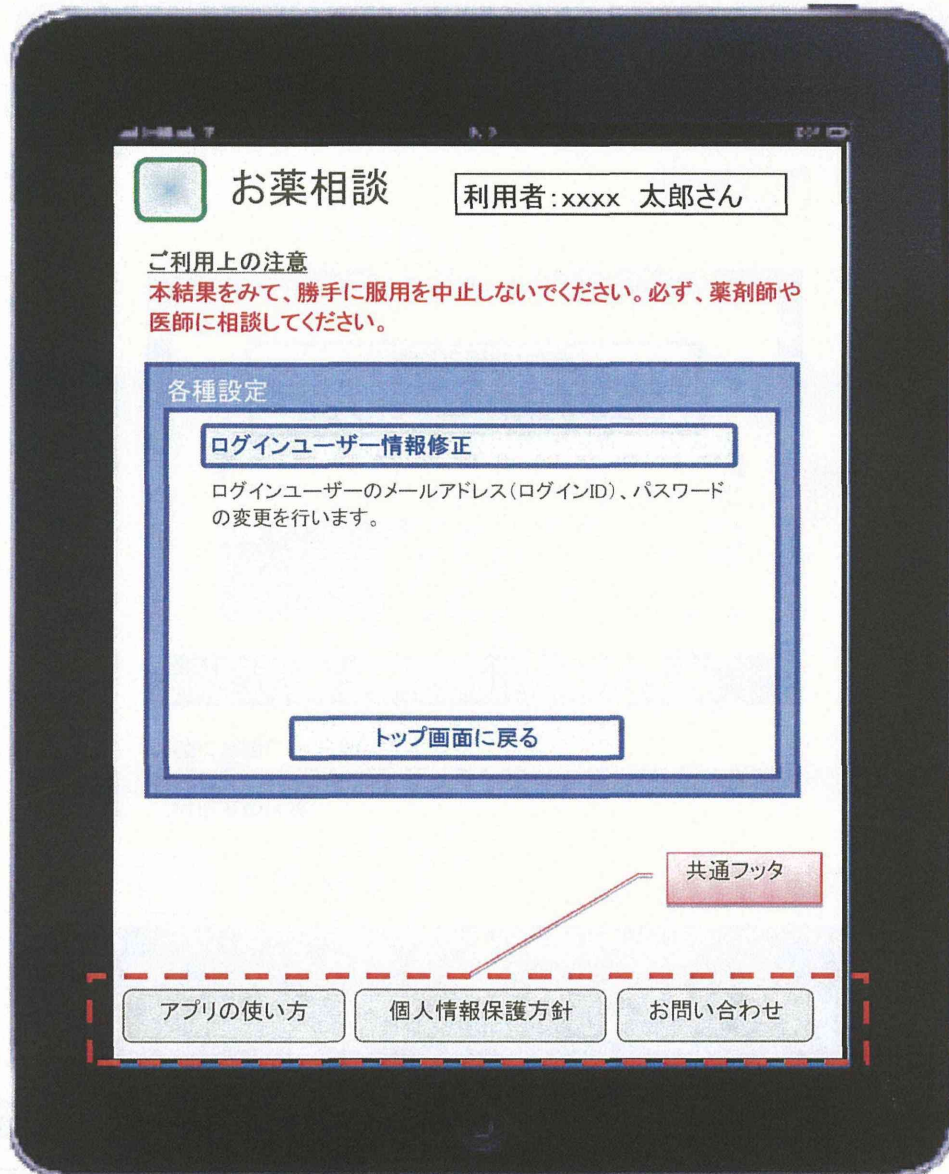


## 11. 画面要件 各種設定画面

### 画面イメージ



### 機能要件

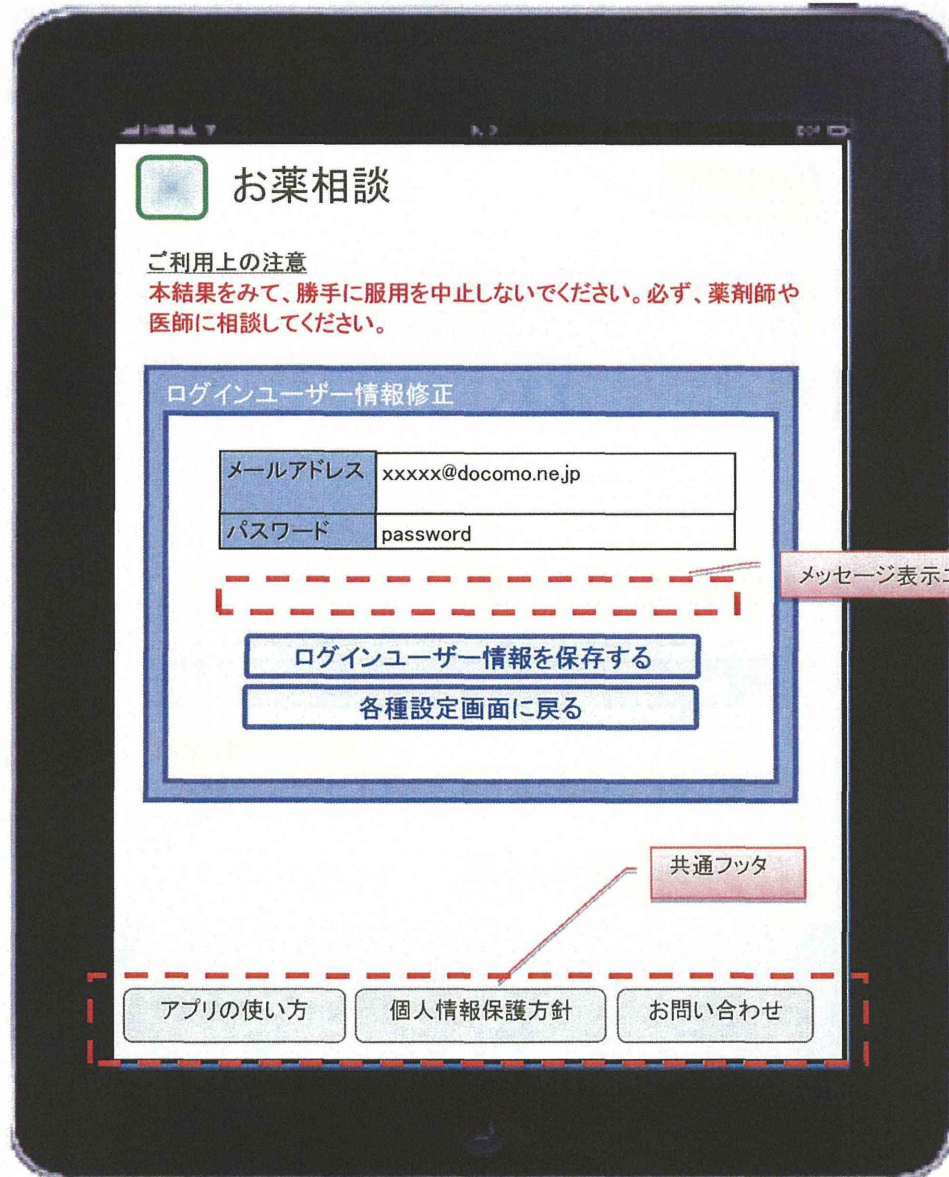
- お薬相談に関するロゴマークを表示する。
- 『ご利用上の注意』の内容を表示する。
- 共通フッタを配置する。
- 利用者の情報を表示する。
- 「ログインユーザー情報修正」ボタン(以下、「ユーザー修正」)を設ける。
- 「ユーザー修正」で「ログインユーザー情報修正」画面に遷移する。
- 「トップ画面に戻る」ボタンを設ける。
- メニューを追加する可能性あり。

### 非機能要件

- タブレットの操作性を活かし、清潔感のあるシンプルなデザインにより、だれでも使いやすいものとする。

## 12. 画面要件 ログインユーザー情報修正画面

### 画面イメージ



### 機能要件

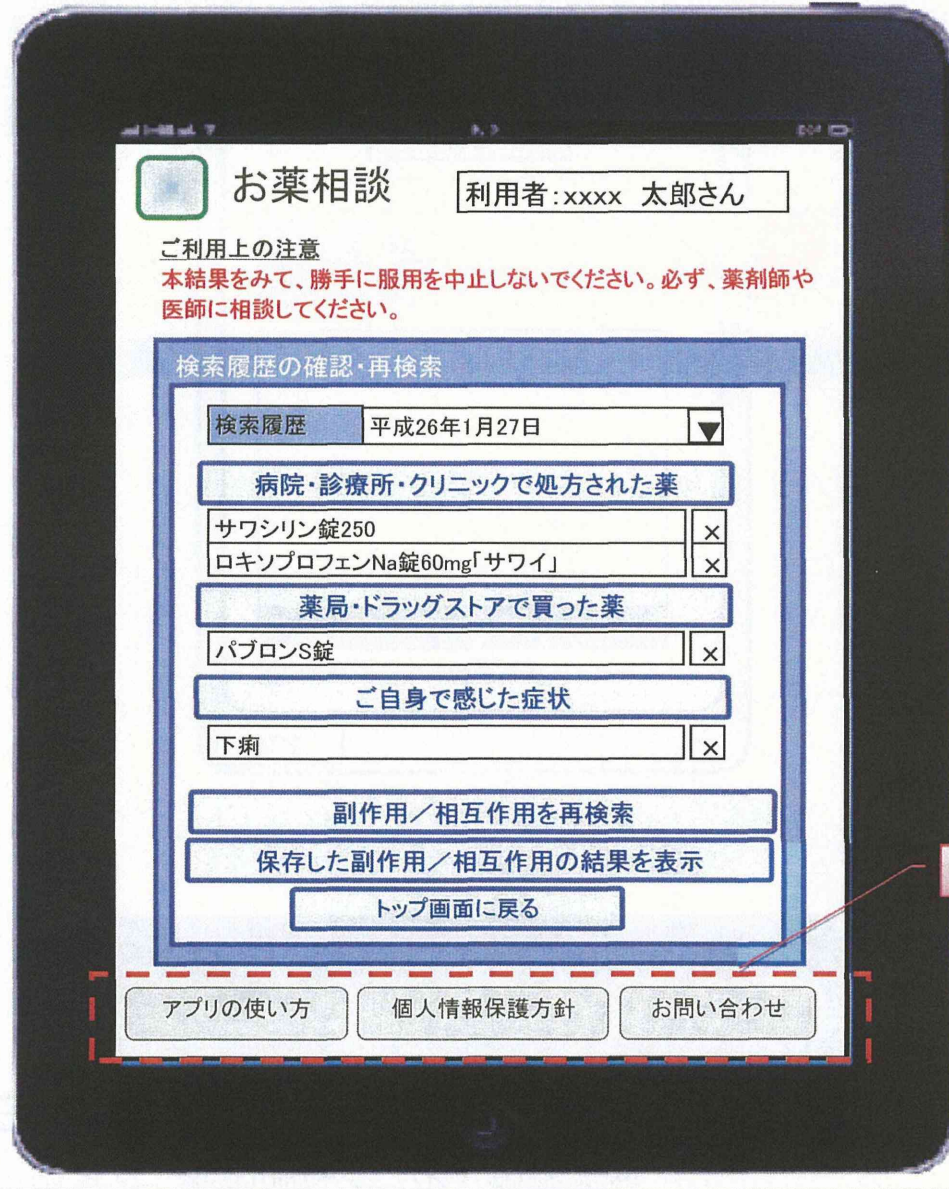
- お薬相談に関するロゴマークを表示する。
- 『ご利用上の注意』の内容を表示する。
- 共通フッタを配置する。
- 「メールアドレス(ログインID)」の入力項目を設ける。
- 「パスワード」の入力項目を設ける。
- 「お名前(利用者)」の入力項目を設ける。
- 「利用規約を確認しました」のチェック項目を設ける。
- 「ログインユーザー情報を保存する」のボタン(以下、「保存」)を設ける。
- すべて必須項目とする。
- 「保存」は、APIの「ユーザー登録リクエスト」を「更新区分: 修正」として利用する。
- 「各種設定画面に戻る」ボタンを設ける。

### 非機能要件

- タブレットの操作性を活かし、清潔感のあるシンプルなデザインにより、だれでも使いやすいものとする。

### 13. 画面要件 検索履歴の確認・再検索画面

#### 画面イメージ



#### 機能要件

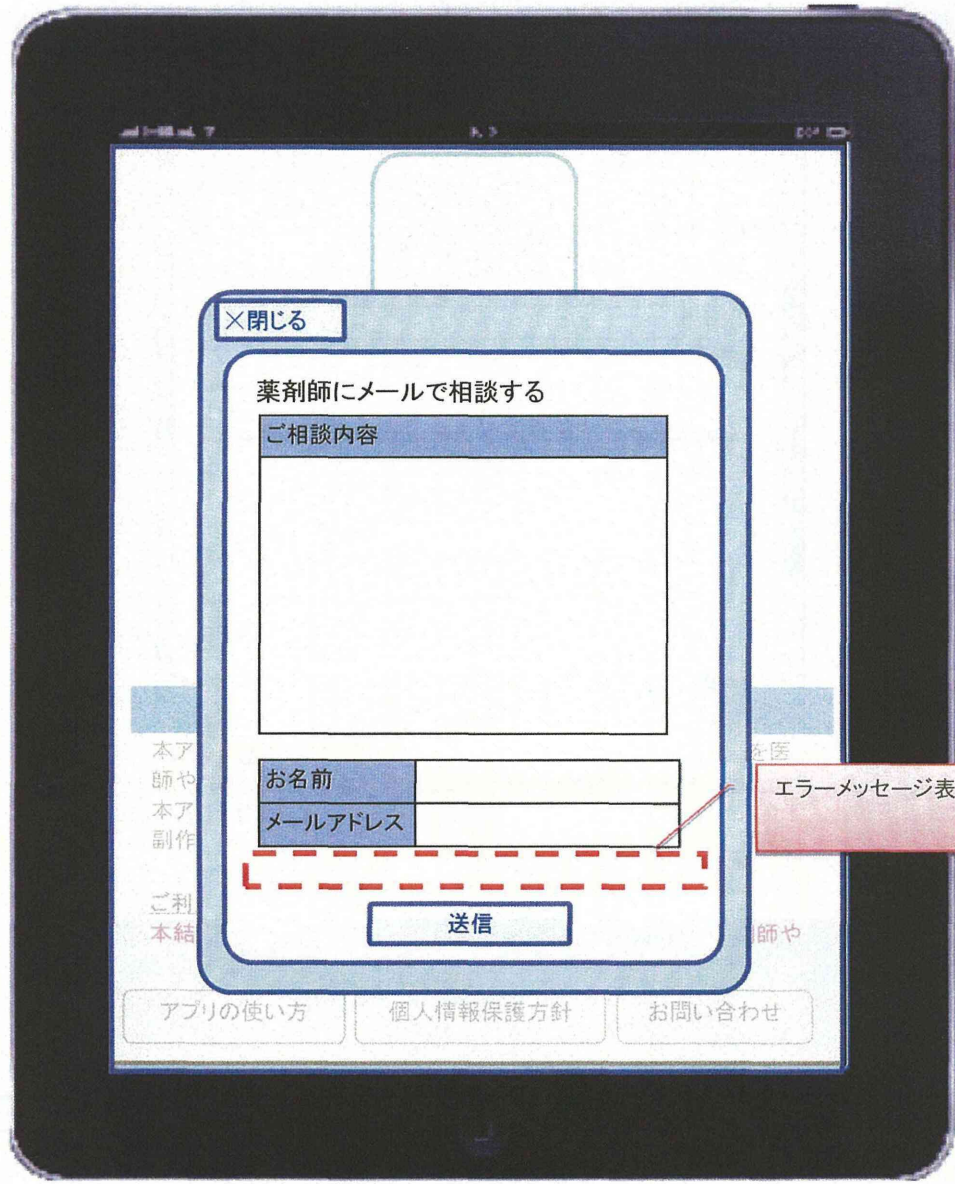
- お薬相談に関するロゴマークを表示する。
- 『ご利用上の注意』の内容を表示する。
- 共通フッタを配置する。
- 利用者の情報を表示する。
- 「服用中の利用機関から処方された薬を登録する」ボタン(以下、「医療用登録」)を設ける。
- 「医療用登録」で「医療用医薬品検索・登録」画面に遷移する。
- 「医療用医薬品検索・登録」画面で選択された薬品のリストを表示する。×で削除。
- 「服用中のドラッグストアで購入した薬を登録する」ボタン(以下、「一般用登録」)を設ける。
- 「一般用登録」で「一般用医薬品検索・登録」画面に遷移する。
- 「一般用医薬品検索・登録」画面で選択された薬品のリストを表示する。×で削除。
- 「自覚症状(「めまい」「下痢」など)を登録する」ボタン(以下、「症状登録」)を設ける。
- 「症状登録」で「自覚症状の登録」画面に遷移する。
- 「自覚症状の登録」画面で選択された自覚症状のリストを表示する。×で削除。
- 「上記、医薬品と自覚症状で副作用／相互作用を再検索」ボタン(以下、「再検索」)を設ける。
- 「再検索」で「副作用／相互作用検索・登録」画面に遷移する。この場合、最新の副作用／相互作用の情報で再検索を行う。APIの「副作用／相互作用検索リクエスト」をコールする。
- 「保存した副作用／相互作用の結果を表示」ボタン(以下、「結果表示」)を設ける。
- 「結果表示」で「副作用／相互作用検索・登録」画面に遷移する。この場合、ローカル(端末)から情報を取得する。
- 「トップ画面に戻る」ボタンを設ける。

#### 非機能要件

- タブレットの操作性を活かし、清潔感のあるシンプルなデザインにより、だれでも使いやすいものとする。

# 14. 画面要件 薬剤師にメールで相談する

## 画面イメージ



## 機能要件

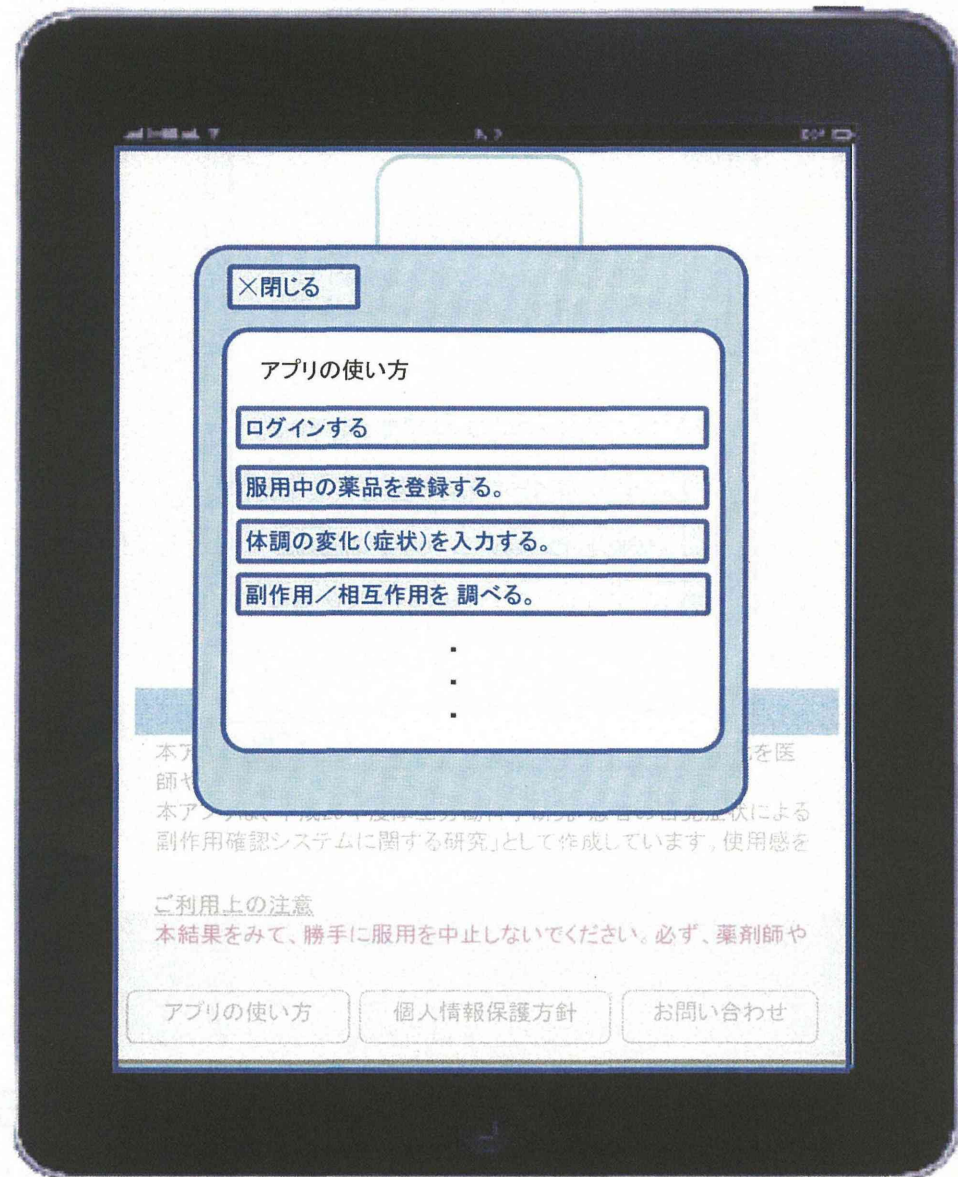
- 各画面の上に、フロート画面として表示する。
- 「閉じる」ボタンを設ける。
- 「お問い合わせ・ご質問内容」の入力項目を設ける。
- 「お名前」の入力項目を設ける。
- 「メールアドレス」の入力項目を設ける。
- ログインしている場合には、「お名前」「メールアドレス」の項目にログイン情報をセットする。
- 「お問い合わせ・ご質問内容」「お名前」「メールアドレス」は必須項目とする。
- 「送信」ボタンを設ける。
- 「送信」ボタン時、項目の入力チェックを行い、エラーがあった場合、エラーメッセージを表示する。エラー項目に背景色をつける。
- そのまま、「送信」ではなく、確認画面も設けるか検討する。

## 非機能要件

- 各画面、共通のフッタで提供する機能とする。

## A. 画面要件 共通フッタ:アプリの使い方

### 画面イメージ



### 機能要件

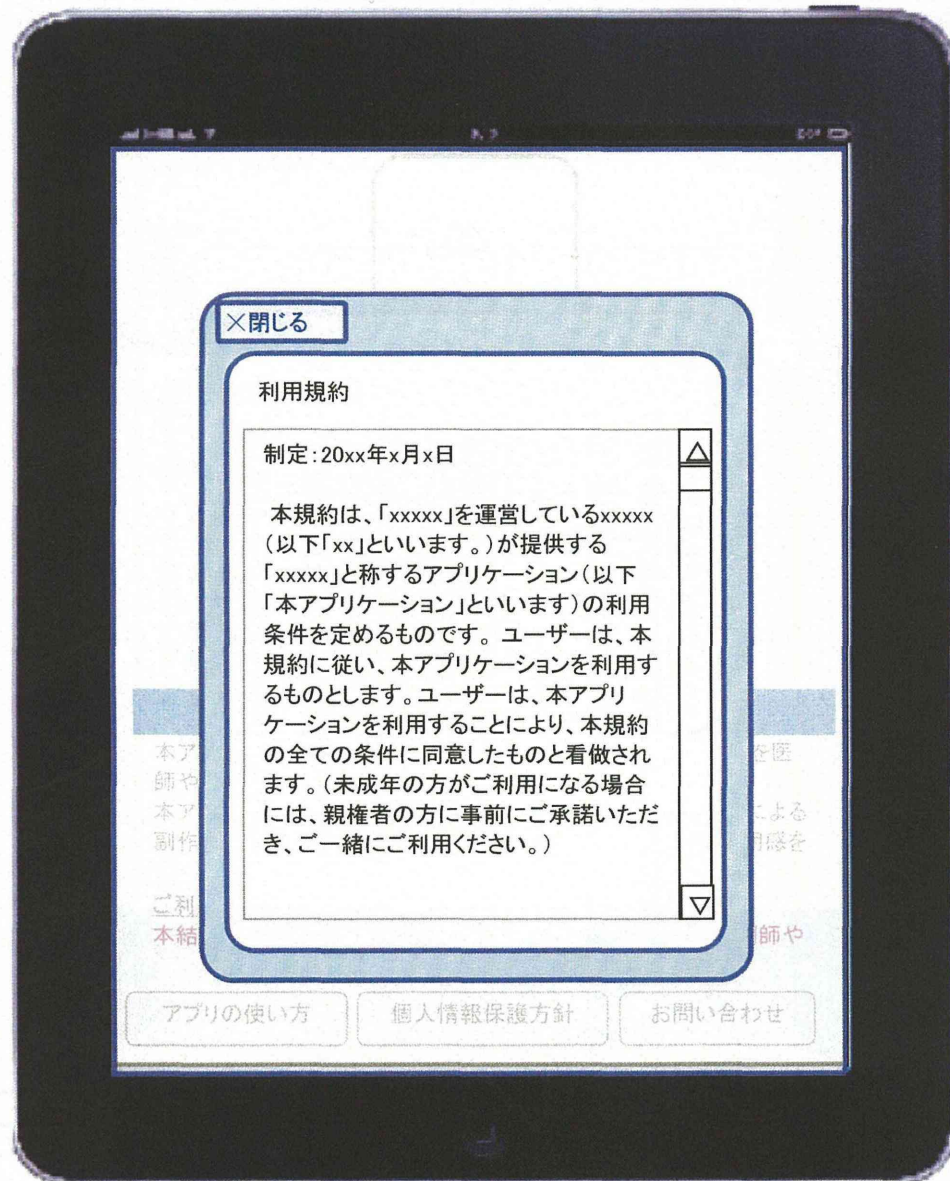
- 各画面の上に、フロート画面として表示する。
- 「閉じる」ボタンを設ける。
- 各使い方のボタン(またはリンク)で内容を表示する。
- 使い方の種類が多い場合は、スクロールできるようにする。

### 非機能要件

- 各画面、共通のフッタで提供する機能とする。

## B. 画面要件 共通フッタ:利用規約

画面イメージ



### 機能要件

- 各画面の上に、フロート画面として表示する。
- 「閉じる」ボタンを設ける。
- 内容をスクロールして、確認できるようにする。

### 非機能要件

- 各画面、共通のフッタで提供する機能とする。

## C. 画面要件 共通フッタ:問い合わせフォーム

### 画面イメージ

×閉じる

お問い合わせフォーム

ご質問やお問い合わせなどを承ります。

お問い合わせ・ご質問内容

お名前

メールアドレス

送信

エラーメッセージ表示エリア

### 機能要件

- 各画面の上に、フロート画面として表示する。
- 「閉じる」ボタンを設ける。
- 「お問い合わせ・ご質問内容」の入力項目を設ける。
- 「お名前」の入力項目を設ける。
- 「メールアドレス」の入力項目を設ける。
- ログインしている場合には、「お名前」「メールアドレス」の項目にログイン情報をセットする。
- 「お問い合わせ・ご質問内容」「お名前」「メールアドレス」は必須項目とする。
- 「送信」ボタンを設ける。
- 「送信」ボタン時、項目の入力チェックを行い、エラーがあった場合、エラーメッセージを表示する。エラー項目に背景色をつける。
- そのまま、「送信」ではなく、確認画面も設けるか検討する。

### 非機能要件

- 各画面、共通のフッタで提供する機能とする。

