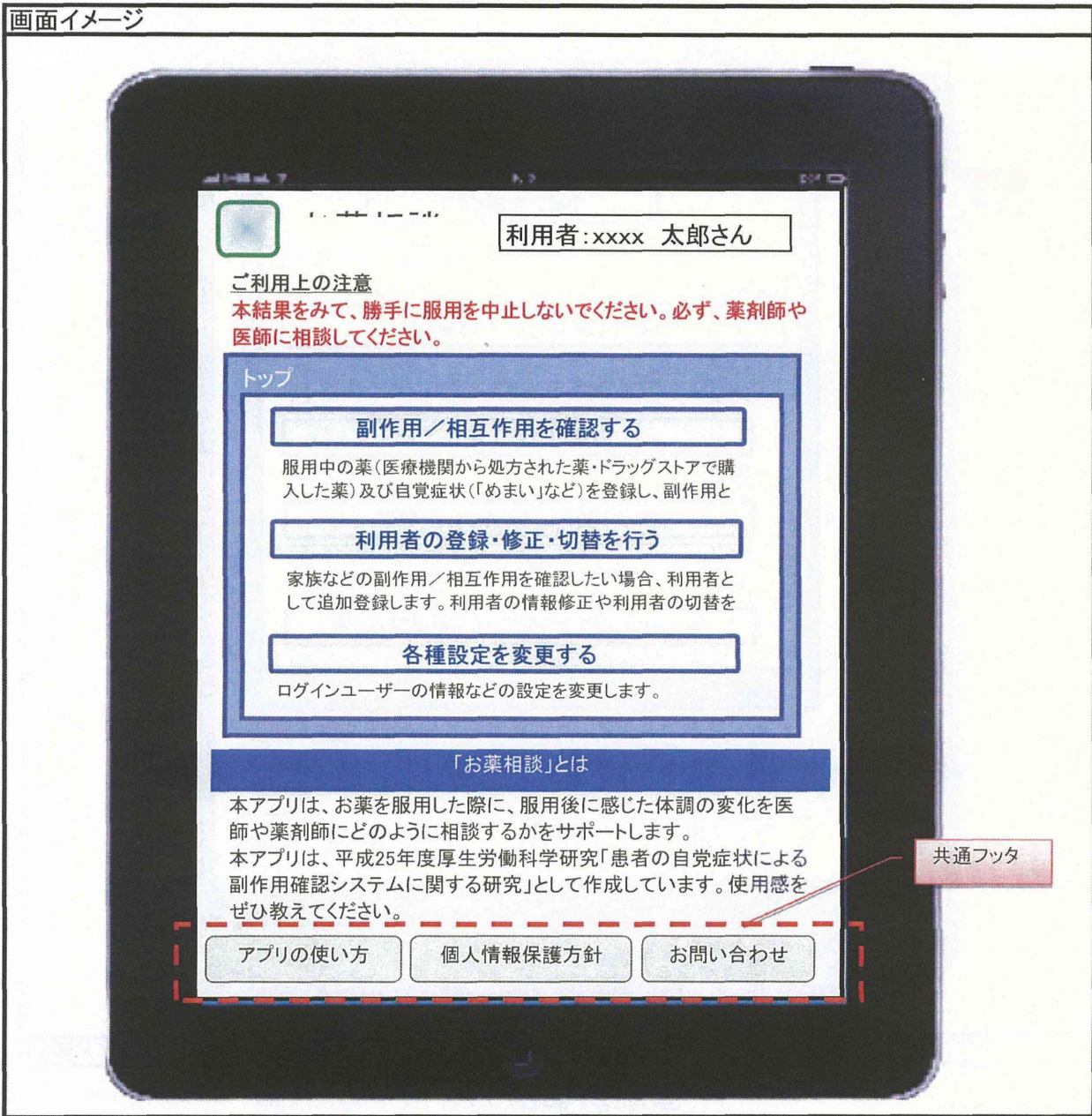


1. 画面要件 トップ画面

画面イメージ



機能要件

- お薬相談に関するロゴマークを表示する。
- 『「お薬相談」とは』の内容を表示する。
- 『ご利用上の注意』の内容を表示する。
- 共通フッタを配置する。
- 利用者の情報を表示する。ログイン直後は1番目に登録されている利用者とする。
- 「副作用／相互作用を確認する」のボタンで「副作用／相互作用を確認する」画面に遷移する。
- 「利用者の登録・修正・切替を行う」のボタンで「利用者の登録・修正・切替を行う」画面に遷移する。
- ※「利用者の登録・修正・切替を行う」はユーザー登録されている場合、に有効となる。
- 「各種設定を変更する」のボタンで「各種設定を変更する」画面に遷移する。
- ※「各種設定を変更する」はユーザー登録されている場合、に有効となる。

※利用者名はユーザー登録されていない場合、「ゲストさん」とする。

非機能要件

- タブレットの操作性を活かし、清潔感のあるシンプルなデザインにより、だれでも使いやすいものとする。

2. 画面要件 副作用／相互作用確認画面

画面イメージ

機能要件

- お薬相談に関するロゴマークを表示する。
- 『ご利用上の注意』の内容を表示する。
- 共通フッタを配置する。
- 利用者の情報を表示する。
- 「病院・診療所・クリニックで処方された薬」ボタン(以下、「医療用登録」)を設ける。
- 「医療用登録」で「医療用医薬品検索・登録」画面に遷移する。
- 「医療用医薬品検索・登録」画面で選択された薬品のリストを表示する。×で削除。
- 「薬局・ドラッグストアで買った薬」ボタン(以下、「一般用登録」)を設ける。
- 「薬局・ドラッグストアで買った薬」で「一般用医薬品検索・登録」画面に遷移する。
- 「一般用医薬品検索・登録」画面で選択された薬品のリストを表示する。×で削除。
- 「ご自身で感じた症状」ボタン(以下、「症状登録」)を設ける。
- 「症状登録」で「自覚症状検索・登録」画面に遷移する。
- 「自覚症状検索・登録」画面で選択された自覚症状のリストを表示する。×で削除。
- 「副作用／相互作用を検索」ボタン(以下、「検索」)を設ける。
- 「検索」で「副作用／相互作用検索・登録」画面に遷移する。
- 「履歴」ボタンを設ける。
- 「履歴」で「自覚症状検索・登録」画面に遷移する。
- ※ユーザー登録されていない場合は、「ログイン」画面に遷移する。
- 「トップ画面に戻る」ボタンを設ける。

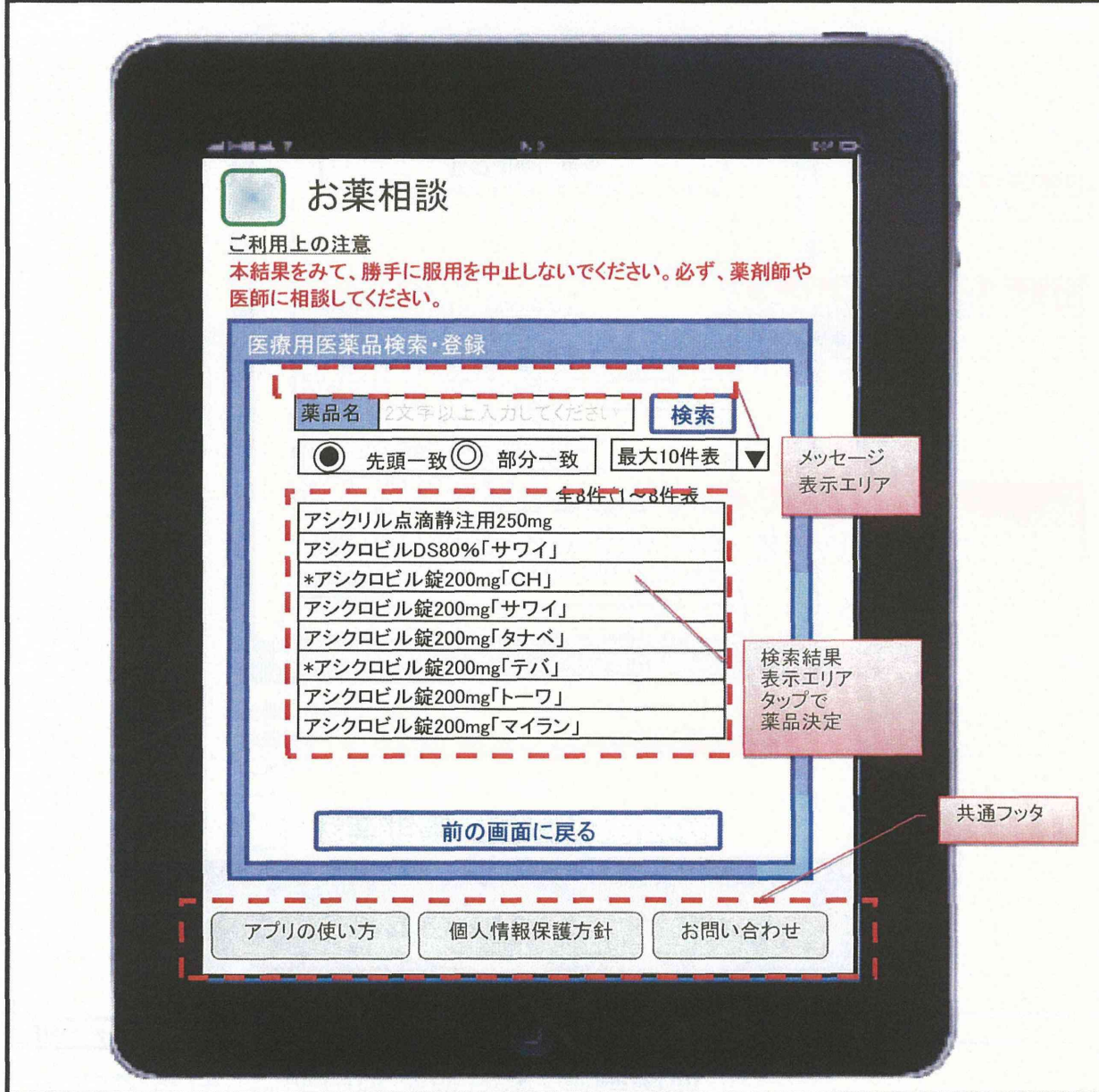
※利用者名はユーザー登録されていない場合、「ゲストさん」とする。

非機能要件

- タブレットの操作性を活かし、清潔感のあるシンプルなデザインにより、だれでも使いやすいものとする。

3. 画面要件 医療用医薬品検索・登録画面

画面イメージ



機能要件

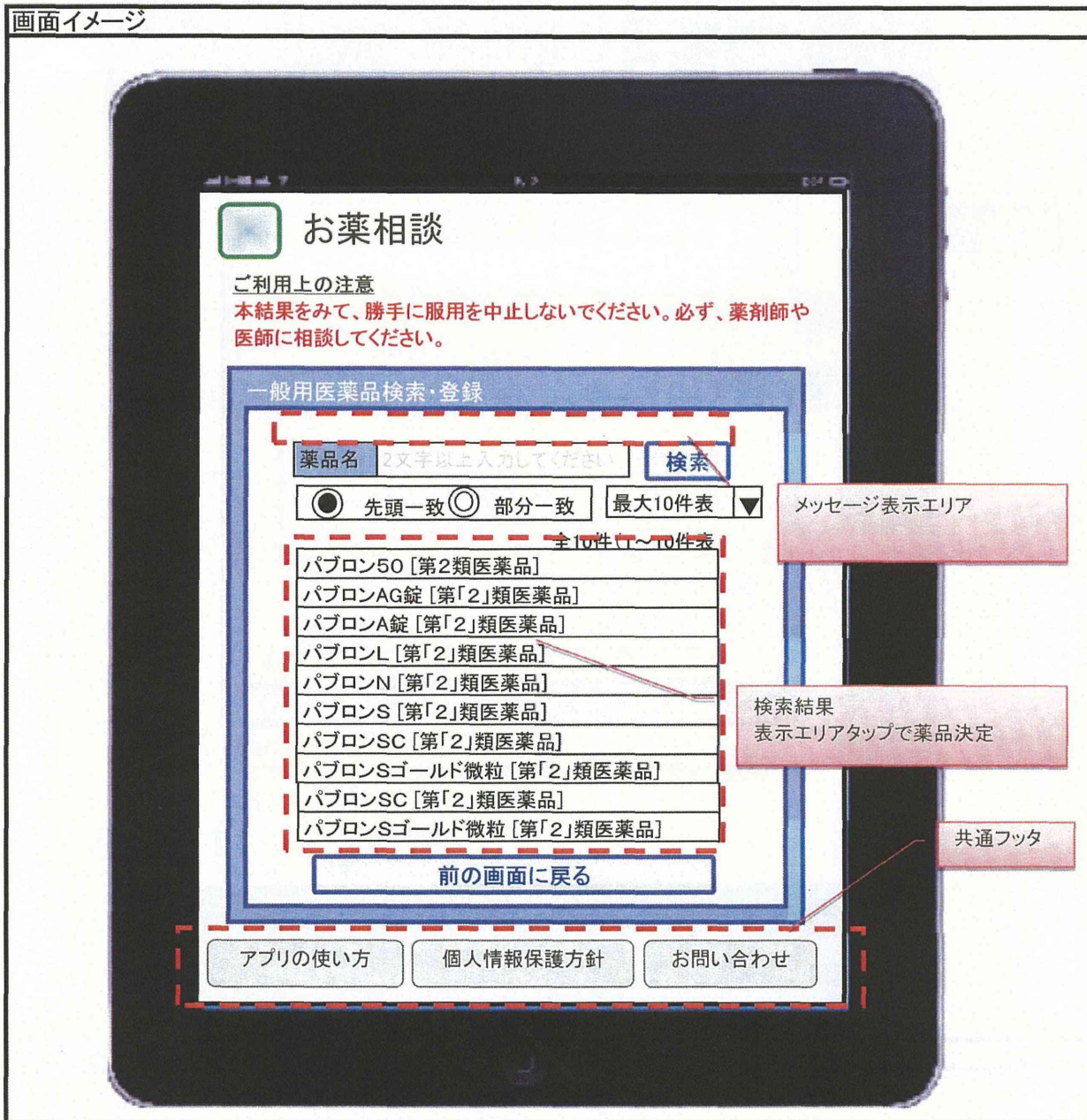
- お薬相談に関するロゴマークを表示する。
- 『ご利用上の注意』の内容を表示する。
- 共通フッタを配置する。
- 「薬品名検索」の入力項目を設ける。キーワードは2文字以上の入力チェック。
- 「検索」ボタンを設ける。
- 検索キーワード「先頭一致」「部分一致」の選択チェックを設ける。
- 最大表示件数(10,25,50件)のプルダウン選択項目を設ける。
- 「検索結果エリア」は最大件数表示まで表示、件数が超えた場合は、アラートメッセージ(「最大表示件数を増やすか、キーワード文字数を増やしてください。」)を表示する。
- 「検索」は、APIの「医療用薬品検索リクエスト」をコールする。
- 「前の画面に戻る」ボタンを設ける。

非機能要件

- タブレットの操作性を活かし、清潔感のあるシンプルなデザインにより、だれでも使いやすいものとする。

4. 画面要件 一般用医薬品検索・登録画面

画面イメージ



機能要件

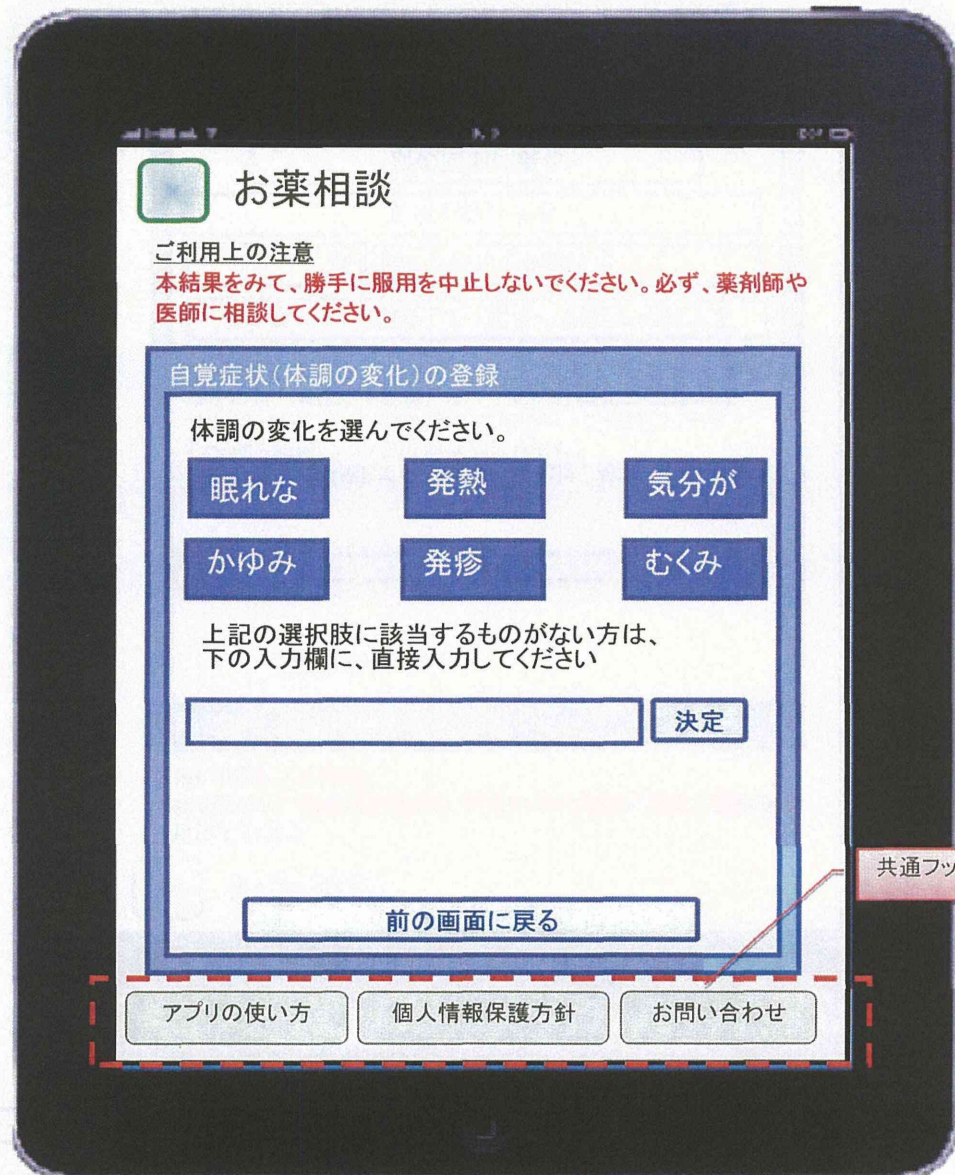
- お薬相談に関するロゴマークを表示する。
- 『ご利用上の注意』の内容を表示する。
- 共通フッタを配置する。
- 「薬品名検索」の入力項目を設ける。キーワードは2文字以上の入力チェック。
- 「検索」ボタンを設ける。
- 検索キーワード「先頭一致」「部分一致」の選択チェックを設ける。
- 最大表示件数(10,25,50件)のプルダウン選択項目を設ける。
- 「検索結果エリア」は最大件数表示まで表示、件数が超えた場合は、アラートメッセージ(「最大表示件数を増やすか、キーワード文字数を増やしてください。」)を表示する。
- 「検索」は、APIの「一般用医薬品検索リクエスト」をコールする。
- 「前の画面に戻る」ボタンを設ける。

非機能要件

- タブレットの操作性を活かし、清潔感のあるシンプルなデザインにより、だれでも使いやすいものとする。

5. 画面要件 自覚症状の登録画面

画面イメージ



機能要件

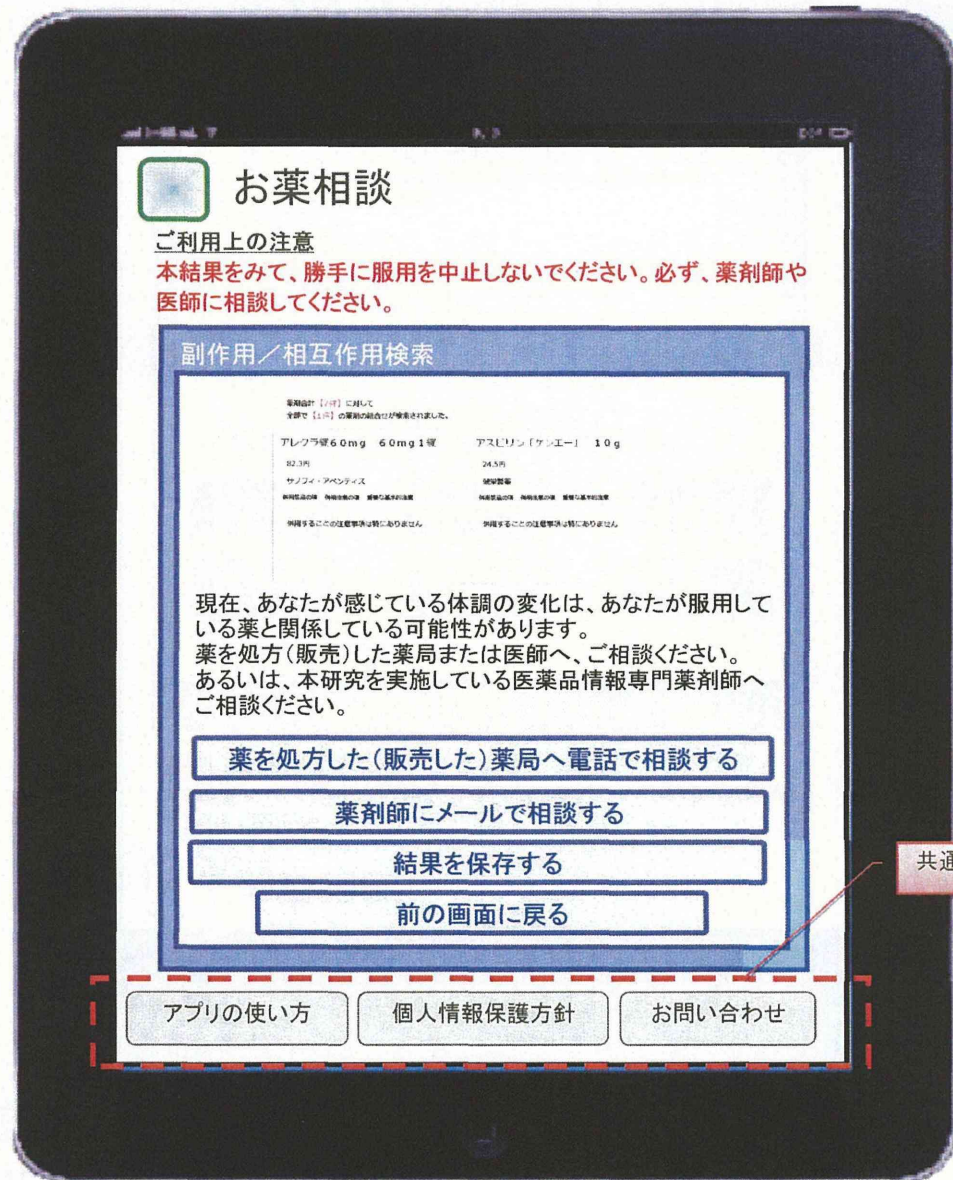
- お薬相談に関するロゴマークを表示する。
- 『ご利用上の注意』の内容を表示する。
- 共通フッタを配置する。
- 代表的な症状はボタンにして6個程度作成する。選択にて症状を決定し、前の画面(副作用/相互作用確認)に戻る。
- 他は、自由に入力できる項目を設ける。「決定」にて症状を決定し、前の画面(副作用/相互作用確認)に戻る。
- 「前の画面に戻る」ボタンを設ける。

非機能要件

- タブレットの操作性を活かし、清潔感のあるシンプルなデザインにより、だれでも使いやすいものとする。

6. 画面要件 副作用／相互作用検索画面

画面イメージ



機能要件

- お薬相談に関するロゴマークを表示する。
- 『ご利用上の注意』の内容を表示する。
- 共通フッタを配置する。
- 「薬を処方した(販売した)薬局へ電話で相談する」ボタン(以下、「電話相談」)を設ける。
- 「電話相談」を押すと、該当する薬局に電話がかかる。(事前に薬局の電話番号登録が必要)*1
- 「薬剤師にメールで相談する」ボタン(以下、「薬剤師相談」)を設ける。
- 「薬剤師相談」を押すと、メールフォームに文章が入力された形で立ち上がる(事前に薬剤師のメールアドレス登録が必要)*2
- 「結果を保存する」ボタン(以下、「結果保存」)を設ける。
- 「結果保存」を押すと、ローカル(端末)に登録した情報(薬品および症状)と検索結果、日付などを保存する。*3
- *1～*3は、ユーザー登録されていない場合、「ログイン」画面に遷移する。
- 「前の画面に戻る」ボタンを設ける。
- 症状の発現時期を考慮し、以下例とした内容を表示する。

現在、あなたが感じている体調の変化は、あなたが服用している薬と関係している可能性があります。薬を処方(販売)した薬局または医師へ、ご相談ください。あるいは、本研究を実施している医薬品情報専門薬剤師へご相談ください。

薬を飲む前から症状があった
⇒副作用である可能性は低いです。症状が続いたり、悪化したりする場合は、医師へご相談ください。

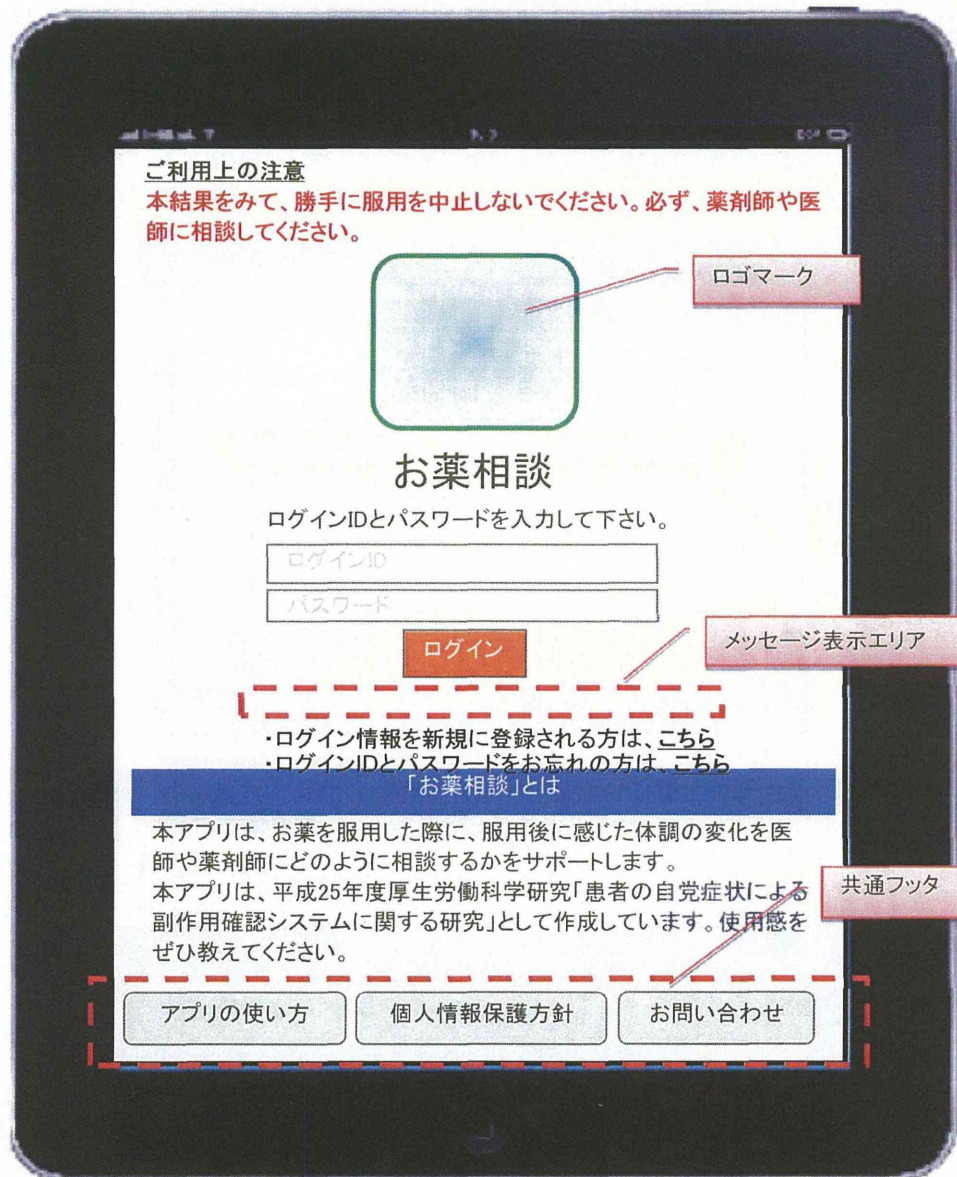
薬を飲み始めた後に症状がでた
⇒副作用である可能性が高いです。直ちに医師、薬剤師に相談してください。

非機能要件

- タブレットの操作性を活かし、清潔感のあるシンプルなデザインにより、だれでも使いやすいものとする。

7. 画面要件 ログイン画面

画面イメージ



機能要件

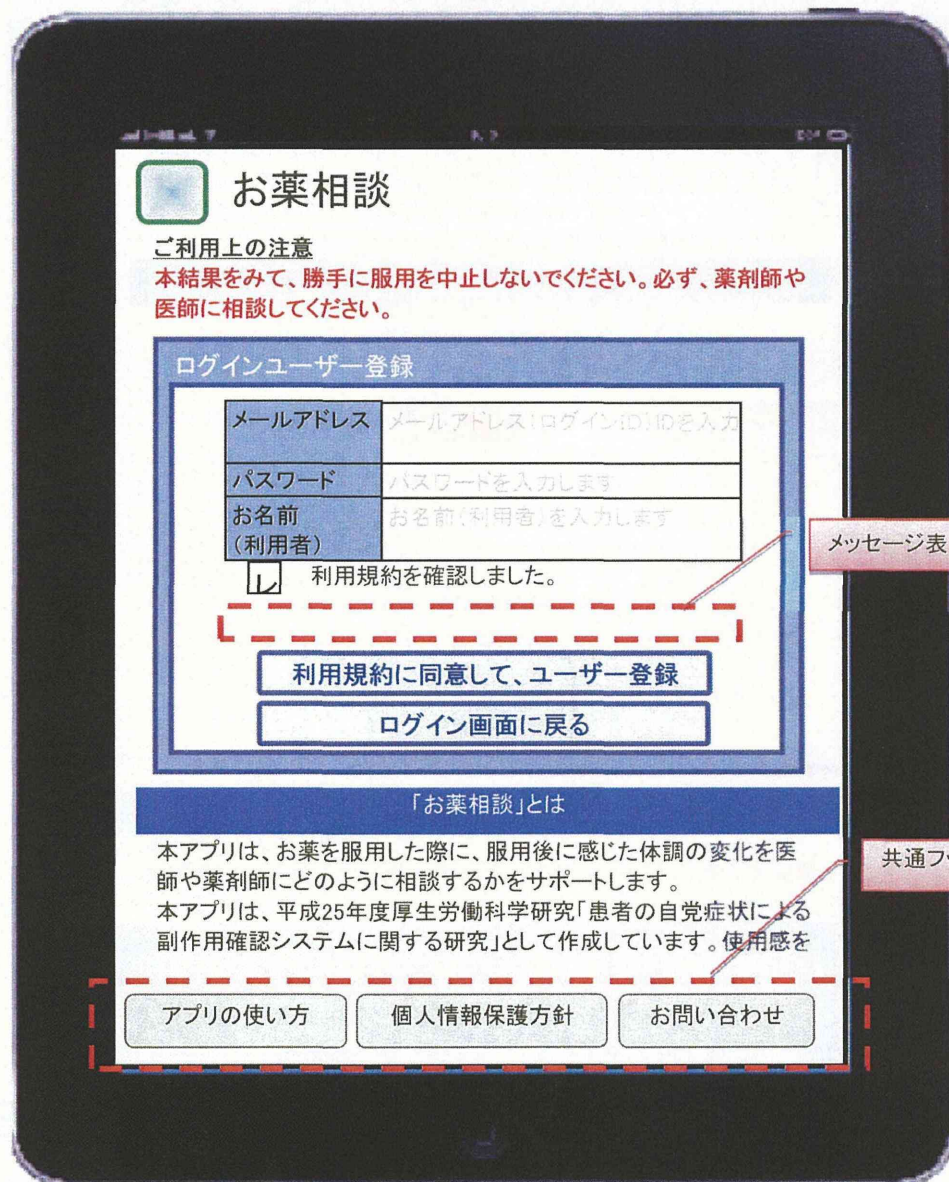
- お薬相談に関するロゴマークを表示する。
- 『「お薬相談」とは』の内容を表示する。
- 『ご利用上の注意』の内容を表示する。
- 共通フッタを配置する。
- ログインIDの入力項目を設ける。
- パスワードの入力項目を設ける。
- ログインを実行するボタンを設ける。
- ログインに失敗した場合、エラーメッセージを表示する。
- 新規ログインユーザーの登録画面に遷移するリンクを設ける。
- ログインIDとパスワードを忘れた際の画面に遷移するリンクを設ける。

非機能要件

- 症状から薬の副作用や相互作用をチェックするサービスであることがひと目で理解できるタイトル画面とする。
- タブレットの操作性を活かし、清潔感のあるシンプルなデザインにより、だれでも使いやすいものとする。

8. 画面要件 ログインユーザー登録画面

画面イメージ



機能要件

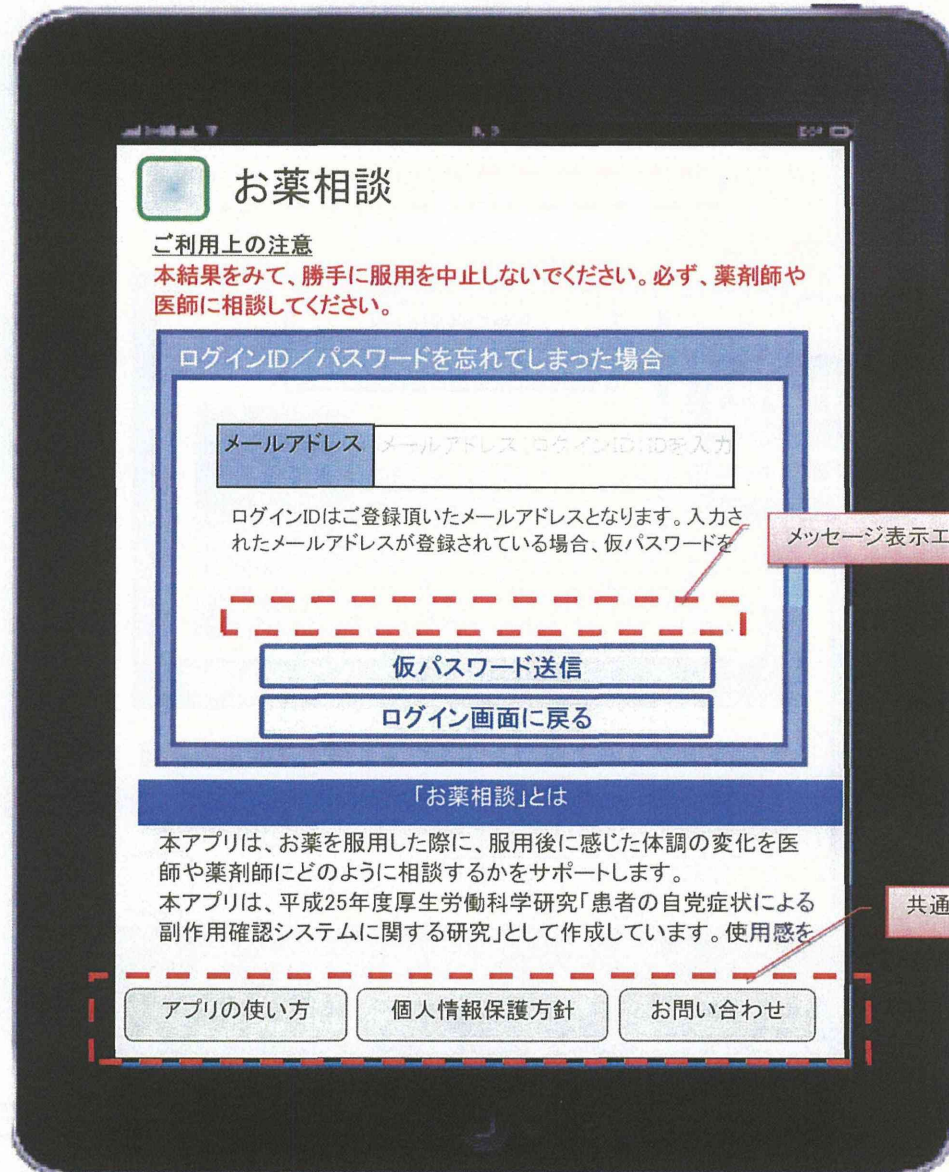
- お薬相談に関するロゴマークを表示する。
- 『「お薬相談」とは』の内容を表示する。
- 『ご利用上の注意』の内容を表示する。
- 「メールアドレス(ログインID)」の入力項目を設ける。
- 「パスワード」の入力項目を設ける。
- 「パスワード」は8文字以上とする。
- 「お名前(利用者)」の入力項目を設ける。
- 「利用規約を確認しました」のチェック項目を設ける。
- 「利用規約に同意して、ユーザー登録」(以下、登録)のボタンを設ける。
- すべて必須項目とする。(利用規約の確認はチェックを必須)
- 「登録」実行時、項目の入力チェックを行い、エラーがあった場合、エラーメッセージを表示する。エラー項目に背景色をつける。
- 「登録」は、APIの「ユーザー登録リクエスト」を「更新区分: 新規」として利用する。既に登録されているメールアドレスの場合はエラーを返却する。
- 「お名前(利用者)」の情報は1番目の利用者情報としてローカル(端末)に保存する。
- 「ログイン画面に戻る」(以下、戻る)ボタンを設ける。
- 共通フッタを配置する。

非機能要件

- タブレットの操作性を活かし、清潔感のあるシンプルなデザインにより、だれでも使いやすいものとする。

9. 画面要件 ID/パスワード忘れ画面

画面イメージ



メッセージ表示エリア

共通フッタ

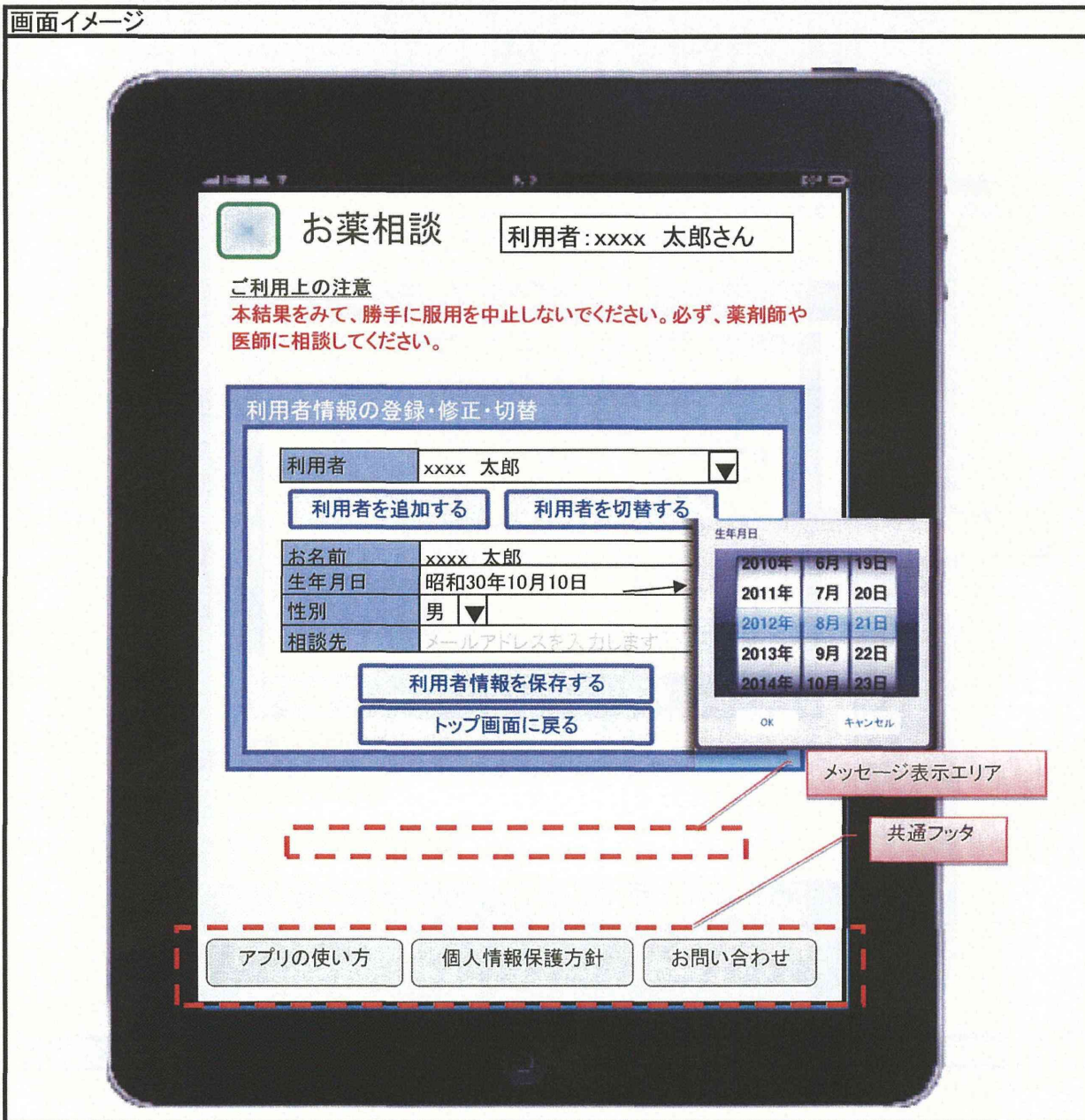
機能要件

- お薬相談に関するロゴマークを表示する。
- 『「お薬相談」とは』の内容を表示する。
- 『ご利用上の注意』の内容を表示する。
- 「メールアドレス(ログインID)」の入力項目を設ける。
- 「仮パスワード送信」(以下、送信)のボタンを設ける。
- 「送信」実行時、項目の入力チェックを行い、エラーがあった場合、エラーメッセージを表示する。
- 「送信」は、API「仮パスワード送信リクエスト」を利用します。入力値が登録メールアドレスに見つからない場合、エラーを返却。
- 共通フッタを配置する。

非機能要件

- タブレットの操作性を活かし、清潔感のあるシンプルなデザインにより、だれでも使いやすいものとする。

10. 画面要件 利用者登録・修正・切替画面



機能要件

- お薬相談に関するロゴマークを表示する。
- 『ご利用上の注意』の内容を表示する。
- 共通フッタを配置する。
- 利用者の情報を表示する
- 「利用者」のプルダウンは登録されている利用者名のリストとする。
- 「利用者を追加する」ボタン(以下、「追加」)を設ける。
- 「追加」で、「お名前」「生年月日」「性別」の項目を未入力状態でする。
- 「利用者を切替する」ボタン(以下、「切替」)を設ける。
- 「切替」にて、選択された「利用者」の情報を「お名前」「生年月日」「性別」の項目に表示する。画面上部の利用者情報も切り替える。
- 「利用者情報を保存する」ボタン(以下、「保存」)を設ける。
- 「保存」にて、利用者の「お名前」「生年月日」「性別」の情報をローカル(端末)に保存する。新規の場合は、新たに作成し、登録済みの利用者は上書き。画面は遷移しない。
- 「生年月日」の入力項目をクリックした際、「生年月日」選択機能を表示する。「OK」にてセットし、「キャンセル」はそのままとして機能を閉じる。
- 「トップ画面に戻る」ボタンを設ける。
- 「相談先」(メールアドレス)の入力項目を3つ設ける。
- 保存時、メッセージ表示エリアに「保存しました」を表示する。

非機能要件

- タブレットの操作性を活かし、清潔感のあるシンプルなデザインにより、だれでも使いやすいものとする。