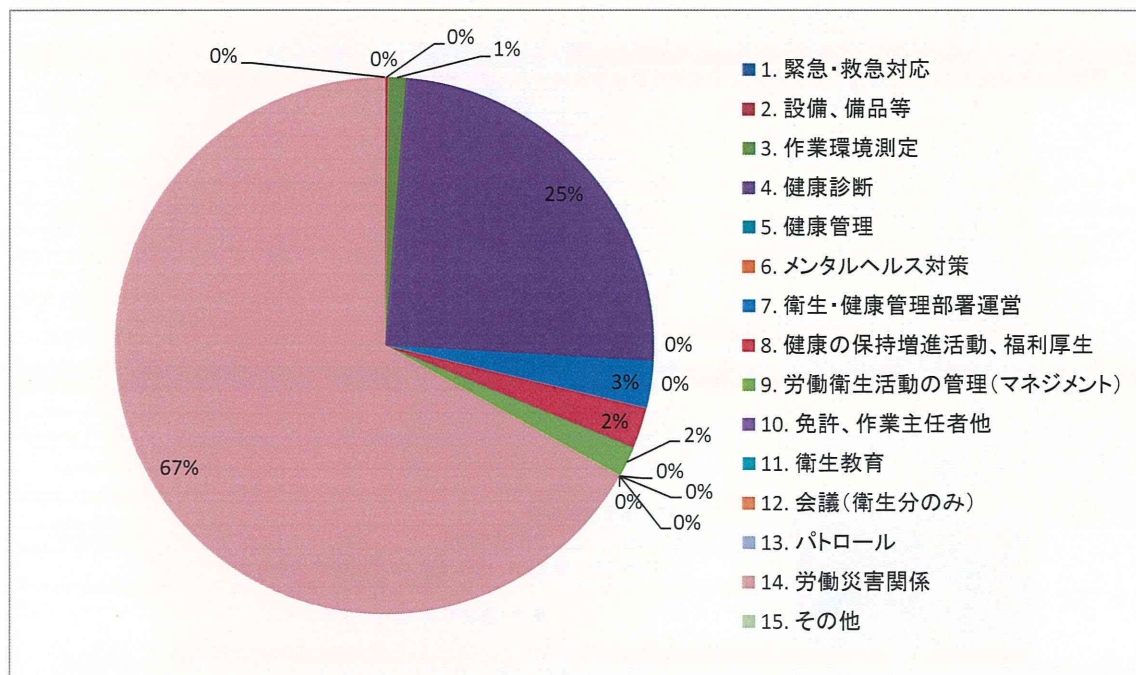


経費額、投資額の内訳

	経費額(円)	減価償却費(円)	投資額(円)
1. 緊急・救急対応	¥0	¥0	¥0
2. 設備、備品等	¥60,000	¥212,800	¥3,192,000
3. 作業環境測定	¥358,000	¥0	¥0
4. 健康診断	¥8,204,582		
5. 健康管理	¥3,040		
6. メンタルヘルス対策	¥0	¥0	¥0
7. 衛生・健康管理部署運営	¥945,304	¥0	¥0
8. 健康の保持増進活動、福利厚生	¥816,780		
9. 労働衛生活動の管理(マネジメント)	¥620,000		
10. 免許、作業主任者他	¥0		
11. 衛生教育	¥0		
12. 会議(衛生分のみ)	¥0		
13. パトロール	¥0		
14. 労働災害関係	¥22,258,287	¥0	¥0
15. その他	¥0		
合計	¥33,265,993	¥212,800	¥3,192,000

経費額の内訳



E 社データ

対象期間(衛生・健康管理コスト集計表の算出年度)

2009年4月～2010年3月

産業(業種)(産業大分類より): 製造業

集計範囲(事業所)の従業員数:

男性 215人 女性 8人 合計 223人  
(2010年3月末人員)

一人、1時間あたりの人件費 人数 1人、1時間あたりの人件費  
管理職(課長職以上) 40人 6,081円

一般社員 183人 3,378円

全社員 223人 3,831円

管理職の定義 チームリーダー以上(主席、TL、GL、室長、部長)

2009年度 災害が5件発生した

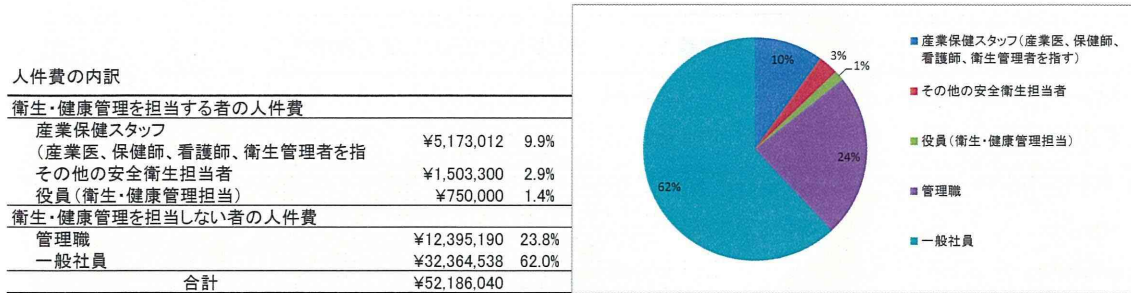
- 不労災害5件
- 骨折2件
- 火熱傷1件
- 脱水症状1件
- 挫減傷1件

A. 人件費

	職名、職位、業務内容など	費用			
		人件費	衛生・健康管理業務比率(0～100%)	人数	衛生・健康管理業務分の人件費
<b>A. 人件費(賞与、福利厚生費、各種手当を含む)</b>					
ここでは、衛生・健康管理業務に従事している者の人件費を算出します。					
1. 衛生・健康管理業務が主な業務である部署(健康管理室、安全衛生課など)の者					
会社全体の共通費					
(注)環境安全室専属スタッフで、環境関連業務50%、安全衛生関連業務50%の人は、安全衛生業務比率を50%と記載してください。					
	産業医(専属1、嘱託1)・保健師1名	¥5,500,000		3	¥5,173,012
	衛生管理者 専任はなし				¥0
	安全管理者 専任はなし				¥0
	作業環境測定士 なし				¥0
	管理栄養士 なし				¥0
	安全衛生担当者	¥11,838,000		2	¥1,503,300
	安全担当者 なし				¥0
	衛生担当者 なし				¥0
	事務スタッフ なし				¥0
	その他 なし				¥0
	小計1				¥6,676,312
2. 衛生・健康管理業務が主な業務でない部署(製造部門、研究開発部門など)の者					
各部署別の個別費					
(1)管理職(課長職以上)					
B.活動別のコスト に記載					
(2)社員(例)安全衛生推進員など					
B.活動別のコスト に記載					
(3)役員(衛生・健康管理業務を管轄している役員のみ)(例)安全衛生担当役員					
	役員 常務取締役	¥15,000,000	5%	1	¥750,000
	安全衛生業務比率の算出根拠 (例)実際に聴取した ここで想定した役員(安全衛生業務の内容をすべて列挙してください) (例)安全衛生会議出席など	安全45%、衛生5%、比率は本人の想定を本人からヒアリングした 衛生・健康管理に関するマネジメント			
	小計4				¥750,000
人件費合計	合計 1+2+3+4				¥7,426,312

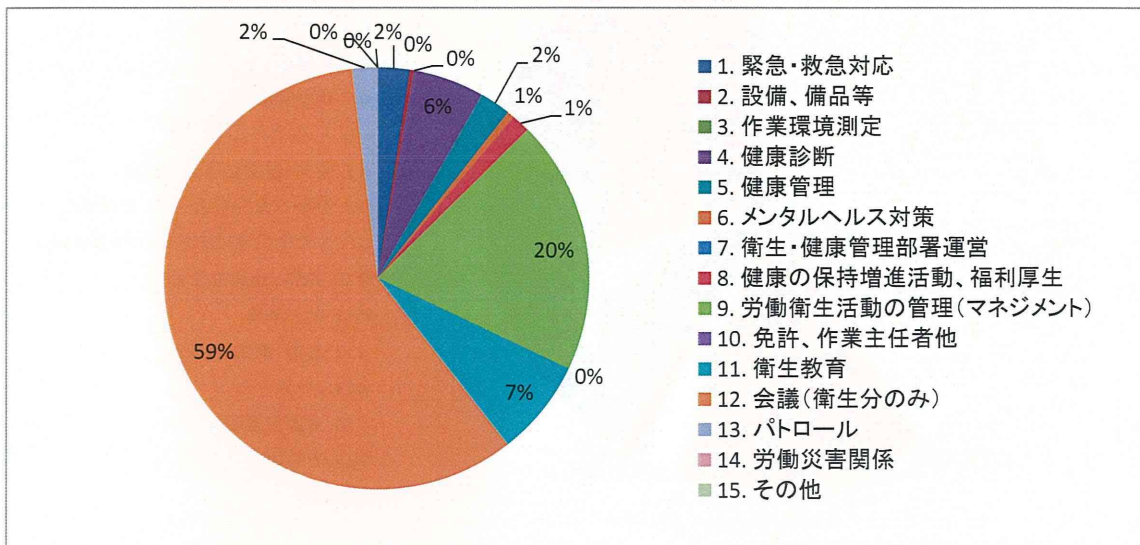


E社 集計結果



「衛生・健康管理を担当しない者の人件費」の、活動ごとの内訳

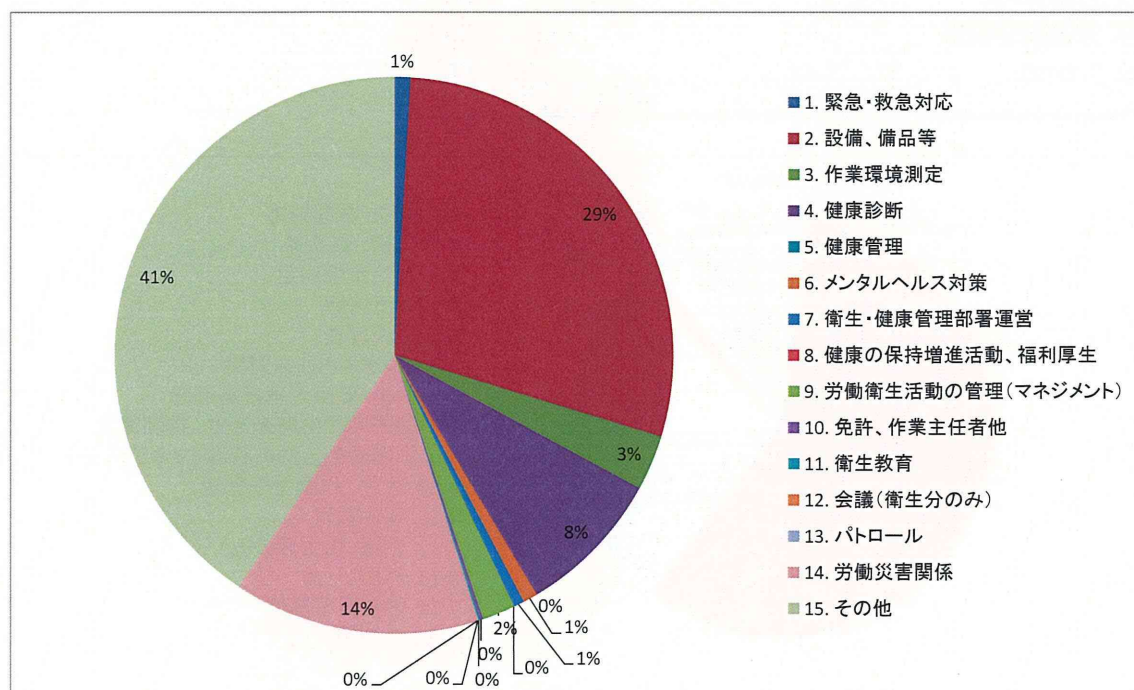
1. 緊急・救急対応	¥1,080,960	2.4%
2. 設備、備品等	¥145,944	0.3%
3. 作業環境測定	¥0	0.0%
4. 健康診断	¥2,451,145	5.5%
5. 健康管理	¥1,058,838	2.4%
6. メンタルヘルス対策	¥254,373	0.6%
7. 衛生・健康管理部署運営		
8. 健康の保持増進活動、福利厚生	¥638,689	1.4%
9. 労働衛生活動の管理(マネジメント)	¥8,720,154	19.5%
10. 免許、作業主任者他	¥0	0.0%
11. 衛生教育	¥3,307,062	7.4%
12. 会議(衛生分のみ)	¥26,226,900	58.6%
13. パトロール	¥875,664	2.0%
14. 労働災害関係	¥0	0.0%
15. その他	¥0	0.0%
合計	¥44,759,729	



## 経費額、投資額の内訳

	経費額(円)	減価償却費(円)	投資額(円)
1. 緊急・救急対応	¥290,000	¥0	¥0
2. 設備、備品等	¥9,122,091	¥107,514	¥1,810,000
3. 作業環境測定	¥1,011,000		
4. 健康診断	¥2,707,023		
5. 健康管理	¥0		
6. メンタルヘルス対策	¥266,000		
7. 衛生・健康管理部署運営	¥196,000	¥514,200	¥5,565,000
8. 健康の保持増進活動、福利厚生	¥0	¥0	¥0
9. 労働衛生活動の管理(マネジメント)	¥600,000		
10. 免許、作業主任者他	¥61,400		
11. 衛生教育	¥35,200		
12. 会議(衛生分のみ)	¥0		
13. パトロール	¥0		
14. 労働災害関係	¥4,520,347		
15. その他	¥12,855,000	¥1,200,000	¥12,000,000
合計	¥31,664,061	¥1,821,714	¥19,375,000

## 経費額の内訳



I社データ

対象期間(衛生・健康管理コスト集計表の算出年度)

2011年4月～2012年3月

集計範囲

K.金融・保険業
----------

集計範囲(事業所)の従業員数

男性 人 女性 人 合計 624 人

一人、1時間あたりの人件費 管理職(課長職以上)	人数 198 人	1人、1時間あたりの人件費 4,700 円
-----------------------------	-------------	--------------------------

一般社員	426 人	2,250 円
------	-------	---------

全社員	624 人	2,600 円
-----	-------	---------

管理職の定義	課長以上
--------	------

A.人件費

	職名、職位、業務内容など	費用				
		人件費	衛生・健康管理業務比率(0～100%)	人数	安全衛生業務分の人件費	
A. 人件費(賞与、福利厚生費、各種手当を含む)						
ここでは、衛生・健康管理業務に従事している者の人件費を算出します。						
1. 衛生・健康管理業務が主な業務である部署(健康管理室、安全衛生課、環境安全室など)の者						
(注)環境安全室専属スタッフで、環境・安全関連業務50%、衛生関連業務50%の人は、衛生業務比率を50%と記載してください。						
	産業医	嘱託産業医(月1回)		100%	2	¥32,864,000
	保健師・看護師	(健保負担)	¥0	100%	2	¥0
	衛生管理者			80%	2	¥14,101,000
	安全管理者	なし				¥0
	作業環境測定士	なし				¥0
	安全衛生推進者(担当者)	なし				¥0
	安全推進者(担当者)	なし				¥0
	衛生推進者(担当者)	なし				¥0
	管理栄養士	なし				¥0
	事務スタッフ	なし				¥0
	管理職	なし				¥0
	一般社員	なし				¥0
	経営層	なし				¥0
	その他(整形外科医)	VDT健診等	¥1,340,798	100%	1	¥1,340,798
	その他(臨床心理士)	(月1回)	¥1,643,200	100%	1	¥1,643,200
	合計					¥49,948,998



I 社集計結果

人件費

(B.活動別のコスト表に含まれる人件費の一覧)

大項目	中項目	小項目	法令区分	誰の人件費か？	人件費に相当する費用				合計(円)	
					1時間当りの人件費(円)	時間	人数	回数		
4. 健康診断	(1)健康診断(定期)	一般健康診断	2	機会費用	対象労働者	¥2,600	0.5	84	1	¥109,200
	(1)健康診断(定期)	行政指導に基づく健康診断	1	機会費用	対象労働者	¥2,600	0.5	1	1	¥1,300
5. 健康管理	(1)面談(本人)	産業医面談	1	機会費用	面談受診者(本人)	¥2,600	0.17	64	1	¥28,288
	(1)面談(本人)	カウンセリング	0	機会費用	面談受診者(本人)	¥2,600	1	18	1	¥46,800
5. 健康管理	(3)過重労働対策	疲労蓄積度調査	2	機会費用	労働者	¥2,600	0.17	36	1	¥15,912
5. 健康管理	(3)過重労働対策	過重労働面談	2	機会費用	面談受診者(本人)	¥2,600	0.17	27	1	¥11,934
5. 健康管理	(4)健康教育	健康教育	1	機会費用	受講者	¥2,600	1	10	1	¥26,000
6. メンタルヘルス対策		教育(ラインケア)	1	機会費用	受講者	¥2,600	2	10	1	¥52,000
12. 会議	(1)会議	安全衛生委員会	2	人件費	安全衛生委員	¥2,600	0.22	22	12	¥151,008
				機会費用						¥291,434
				人件費(機会費用を除く)						¥151,008
				合計						¥442,442

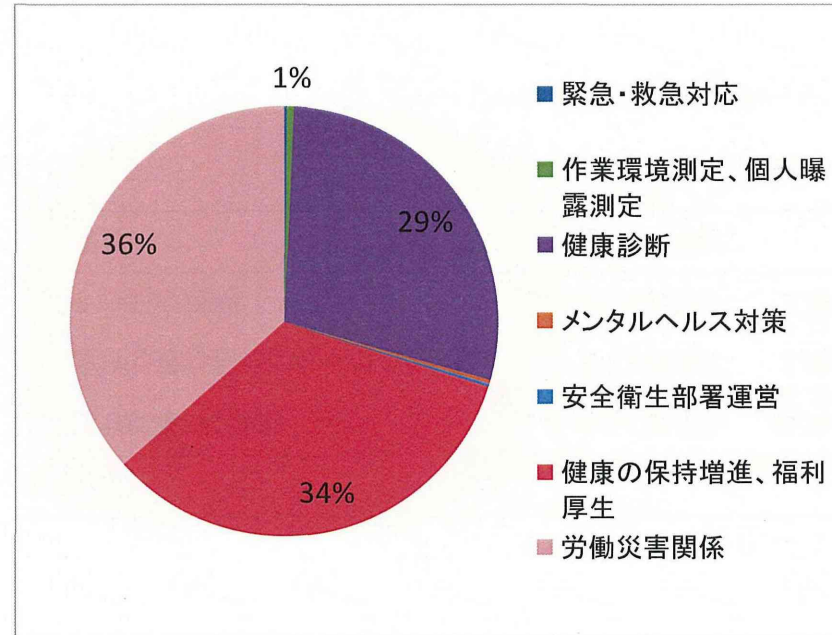
人件費まとめ

産業医	¥32,864,000	} 99.4%
衛生管理者	¥14,101,000	
整形外科医	¥1,340,798	
臨床心理士	¥1,643,200	
機会費用		
機会費用(健康診断受診)	¥109,200	} 0.6%
機会費用(VDT康診受診)	¥1,300	
機会費用(本人面談受診)	¥28,288	
機会費用(本人面談受診)	¥46,800	
機会費用(疲労蓄積度調査)	¥15,912	
機会費用(過重労働面談受診)	¥11,934	
機会費用(健康教育受講)	¥26,000	
機会費用(ラインケア教育受講)	¥52,000	
合計	¥50,240,432	

法令区分		
法令に基づく活動	¥47,102,046	93.7%
法令で努力義務になっている活動	¥1,448,386	2.9%
その他の活動	¥1,690,000	3.4%
合計	¥50,240,432	

経費および投資

	経費額 (円)	減価償却費 (円)	投資額 (円)
緊急・救急対応	¥60,000	¥0	¥0
設備、備品等	¥0	¥0	¥0
作業環境測定、個人曝露測定	¥152,000	¥0	¥0
健康診断	¥8,153,806	¥0	¥0
健康管理	¥0	¥0	¥0
メンタルヘルス対策	¥80,000	¥0	¥0
安全衛生部署運営	¥66,667	¥0	¥0
健康の保持増進、福利厚生	¥9,593,239	¥0	¥0
労働安全衛生活動の管理(マネジメント)	¥0	¥0	¥0
免許、作業主任者他	¥0	¥0	¥0
安全衛生教育	¥0	¥0	¥0
会議	¥0	¥0	¥0
パトロール	¥0	¥0	¥0
労働災害関係	¥10,405,408	¥0	¥0
その他	¥0	¥0	¥0
合計	¥28,511,120	¥0	¥0



法令区分

法令に基づく活動	¥18,711,214	65.6%
法令で努力義務となっている活動	¥9,673,239	33.9%
その他の活動	¥126,667	0.4%
合計	¥28,511,120	



### Ⅲ. 安全衛生コスト集計表



# 1. 安全衛生コスト集計表