

	詳細	費目	コスト									
			経費	減価償却	投資	人件費に相当する費用						
			経費額(円)	減価償却費(円)	投資額(円)	1時間当りの人件費(円)	時間	人数	回数	合計(円)		
パトロール	小計	減価償却費		¥0								
パトロール		投資			¥0							
パトロール		人件費										¥0
	具体的活動内容											
	効果											
14. 労働災害関係												
	(1)労災保険料											
	労災保険料	経費										
	(2)労働災害発生後の対応											
	災害の原因調査	経費										
		人件費										¥0
	災害の再発防止策	経費										
		減価償却/投資										
	慰謝料、補償金	人件費										¥0
		経費										
労働災害関係	小計	経費	¥0									
労働災害関係		減価償却費		¥0								
労働災害関係		投資			¥0							
労働災害関係		人件費										¥0
	具体的活動内容											
	効果											
15. その他												
	(1)行政対応等											
	行政(監督署)対応	経費										
		人件費										¥0
	社外コンサルタント	経費										
		人件費										¥0
	(2)安全衛生プロジェクト											
	プロジェクト(例)新型インフルエンザ対策	経費										
		人件費										¥0
	(3)啓発活動											
	全国労働衛生週間	経費										
		人件費										¥0
	その他	経費										
		人件費										¥0
	(4)その他											
		経費										
		減価償却/投資										¥0
		人件費										¥0
その他	小計	経費	¥0									
その他		減価償却費		¥0								
その他		投資			¥0							
その他		人件費										¥0
	具体的活動内容											
	効果											

2. 活 用 事 例

B社データ

対象期間(衛生・健康管理コスト集計表の算出年度)

2010年4月～2011年3月

産業(業務)(産業大分類より):製造業

集計範囲(事業所)の従業員数

男性 1,200人 女性 170人 合計 1,370人

一人、1時間あたりの人件費	人数	1人、1時間あたりの人件費
管理職	63人	6,000円

一般社員	1150人	4,800円
------	-------	--------

全社員	1,370人	5,000円
-----	--------	--------

管理職の定義	(ライン管理職)係長以上
--------	--------------

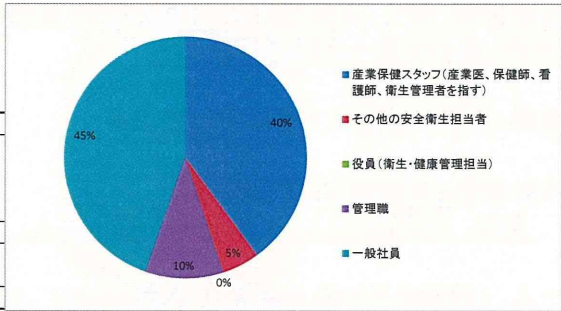
A.人件費

	職名、職位、業務内容など	費用			
		人件費	衛生・健康管理業務比率(0~100%)	人数	衛生・健康管理業務分の人件費
A. 人件費(賞与、福利厚生費、各種手当を含む)					
ここでは、衛生・健康管理業務に従事している者の人件費を算出します。					
1. 衛生・健康管理業務が主な業務である部署(健康管理室、安全衛生課など)の者					
(注)安全衛生室専属スタッフで、安全管理業務50%、衛生・健康管理業務50%の人は、衛生・健康管理業務比率を50%と記載してください。					
	産業医(専属)1、保健師3、衛生管理者3			7	¥58,500,000
	作業環境測定士	衛生管理者に含む			¥0
	管理栄養士、事務スタッフ、臨床検査技師			3	¥7,250,000
					¥0
					¥0
					¥0
	小計1				¥65,750,000
2. 衛生・健康管理業務が主な業務でない部署(製造部門、研究開発部門など)の者					
(1)管理職					
B.活動別のコスト に記載					
(2)社員(例)安全衛生推進員など					
B.活動別のコスト に記載					
(3)役員(衛生・健康管理業務を管轄している役員のみ)(例)安全衛生担当役員					
B.活動別のコスト に記載					
人件費合計	合計 1+2+3+4				¥65,750,000

B社 集計結果

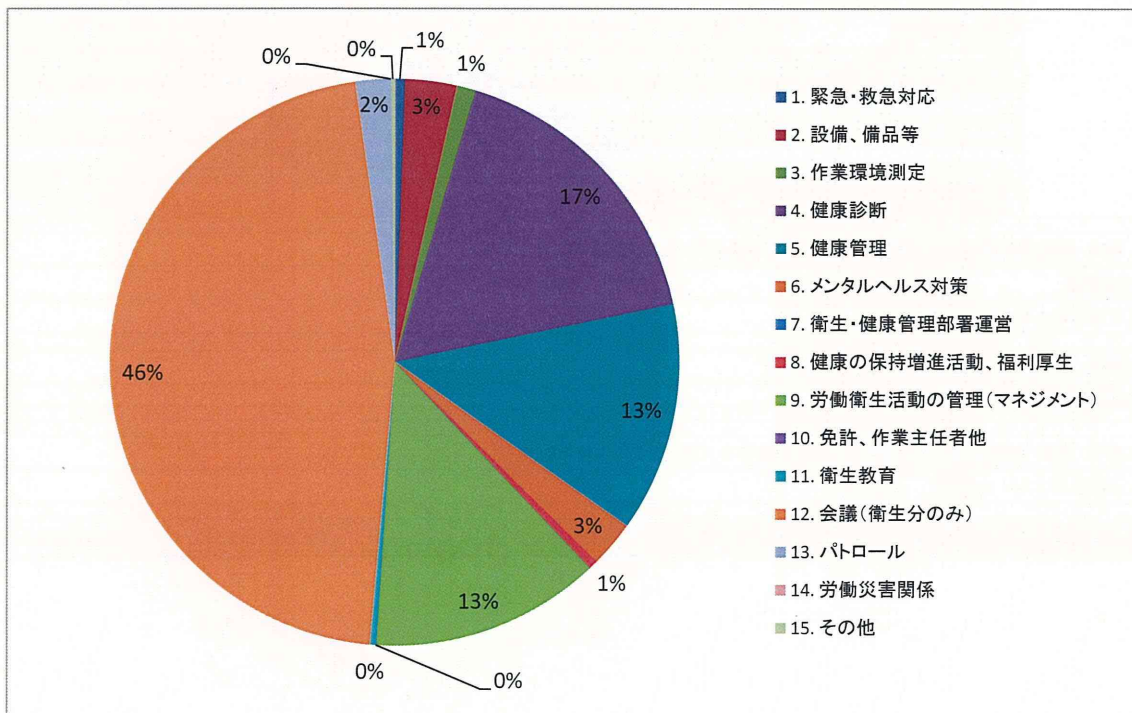
人件費の内訳

衛生・健康管理を担当する者の人件費		
産業保健スタッフ (産業医、保健師、看護師、衛生管理者を指す)	¥58,500,000	40.0%
その他の安全衛生担当者	¥7,250,000	5.0%
役員(衛生・健康管理担当)	¥0	0.0%
衛生・健康管理を担当しない者の人件費		
管理職	¥15,220,600	10.4%
一般社員	¥65,389,920	44.7%
合計	¥146,360,521	



「衛生・健康管理を担当しない者の人件費」の、活動ごとの内訳

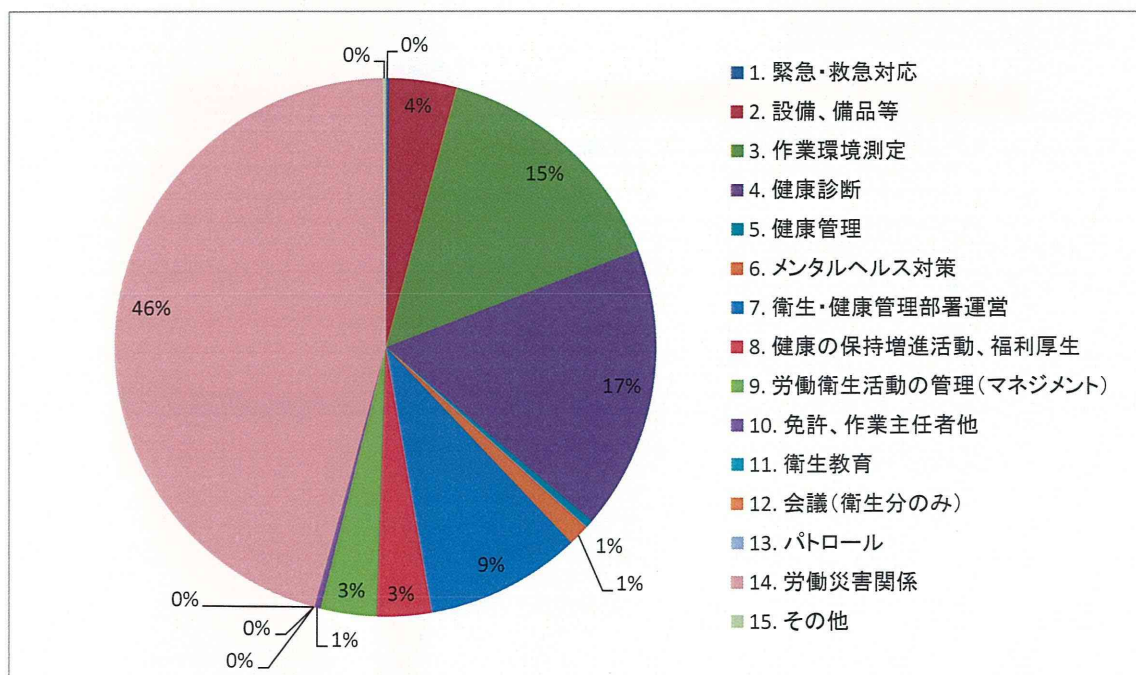
1. 緊急・救急対応	¥432,000	0.5%
2. 設備、備品等	¥2,400,000	3.0%
3. 作業環境測定	¥864,000	1.1%
4. 健康診断	¥13,797,000	17.1%
5. 健康管理	¥10,557,600	13.1%
6. メンタルヘルス対策	¥2,098,320	2.6%
7. 衛生・健康管理部署運営	¥0	0.0%
8. 健康の保持増進活動、福利厚生	¥420,000	0.5%
9. 労働衛生活動の管理(マネジメント)	¥10,572,000	13.1%
10. 免許、作業主任者他	¥0	0.0%
11. 衛生教育	¥288,000	0.4%
12. 会議(衛生分のみ)	¥37,360,000	46.3%
13. パトロール	¥1,620,000	2.0%
14. 労働災害関係	¥0	0.0%
15. その他	¥201,600	0.3%
合計	¥80,610,520	



経費額、投資額の内訳

	経費額(円)	減価償却費(円)	投資額(円)
1. 緊急・救急対応	¥110,000	¥80,000	¥320,000
2. 設備、備品等	¥2,550,000	¥44,613,333	¥137,200,000
3. 作業環境測定	¥9,350,000	¥0	¥0
4. 健康診断	¥10,700,000		
5. 健康管理	¥305,000		
6. メンタルヘルス対策	¥800,000	¥0	¥0
7. 衛生・健康管理部署運営	¥5,850,000	¥3,050,000	¥15,250,000
8. 健康の保持増進活動、福利厚生	¥2,050,000		
9. 労働衛生活動の管理(マネジメント)	¥2,100,000		
10. 免許、作業主任者他	¥236,000		
11. 衛生教育	¥0		
12. 会議(衛生分のみ)	¥0		
13. パトロール	¥0		
14. 労働災害関係	¥28,600,000		
15. その他	¥100,000		
合計	¥62,751,000	¥47,743,333	¥152,770,000

経費額の内訳



C社データ

対象期間(衛生・健康管理コスト集計表の算出年度)

2010年1月～2010年12月

産業(業種)(産業大分類より):製造業

集計範囲(事業所)の従業員数

男性 1,026人 女性 54人 合計 1,080人

一人、1時間あたりの人件費 管理職(課長職以上)	人数 105人	1人、1時間あたりの人件費 5,000円
-----------------------------	------------	-------------------------

一般社員	975人	3,000円
------	------	--------

全社員	1,080人	3,194円
-----	--------	--------

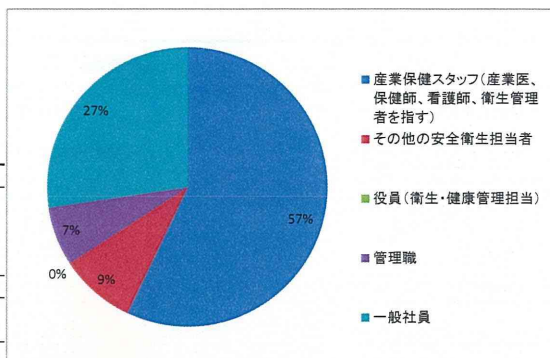
管理職の定義

A.人件費

	職名、職位、業務内容など	費用			
		人件費	衛生・健康管理 業務比率 (0～100%)	人数	衛生・健康管理業 務分の人件費
A.人件費(賞与、福利厚生費、各種手当を含む)					
ここでは、衛生・健康管理業務に従事している者の人件費を算出します。					
1.衛生・健康管理業務が主な業務である部署(健康管理室、安全衛生課など)の者					
(注)安全衛生室専属スタッフで、安全管理業務50%、衛生・健康管理業務50%の人は、衛生・健康管理業務比率を50%と記載してください。					
	産業医1、保健師2、衛生管理担当者2		100%	5	¥51,671,180
	安全衛生担当者	¥13,212,650	20%	3	¥7,927,590
	事務スタッフ	なし			¥0
					¥0
	小計1				¥59,598,770
2.衛生・健康管理業務が主な業務でない部署(製造部門、研究開発部門など)の者					
(1)管理職					
B.活動別のコスト に記載					
(2)社員(例)安全衛生推進員など					
B.活動別のコスト に記載					
(3)役員(衛生・健康管理業務を管轄している役員のみ)(例)安全衛生担当役員					
B.活動別のコスト に記載					
人件費合計					¥59,598,770

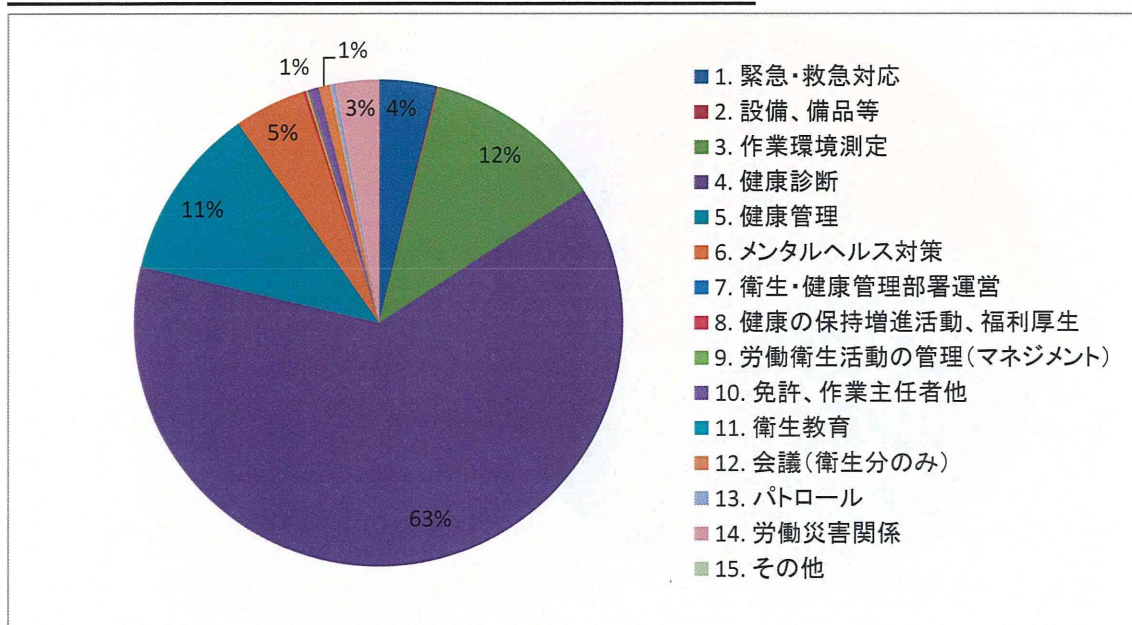
C社 集計結果

衛生・健康管理を担当する者の人件費		
産業保健スタッフ (産業医、保健師、看護師、衛生管理者等を指す)	¥51,671,180	57.1%
その他の安全衛生担当者	¥7,927,590	8.8%
役員(衛生・健康管理担当)	¥0	0.0%
衛生・健康管理を担当しない者の人件費		
管理職	¥6,162,500	6.8%
一般社員	¥24,764,070	27.4%
合計	¥90,525,340	



「衛生・健康管理を担当しない者の人件費」の、活動ごとの内訳

1. 緊急・救急対応	¥1,170,720	3.8%
2. 設備、備品等	¥36,000	0.1%
3. 作業環境測定	¥3,693,800	11.9%
4. 健康診断	¥19,452,250	62.9%
5. 健康管理	¥3,560,800	11.5%
6. メンタルヘルス対策	¥1,458,000	4.7%
7. 衛生・健康管理部署運営	¥0	0.0%
8. 健康の保持増進活動、福利厚生	¥63,000	0.2%
9. 労働衛生活動の管理(マネジメント)	¥45,000	0.1%
10. 免許、作業主任者他	¥207,000	0.7%
11. 衛生教育	¥0	0.0%
12. 会議(衛生分のみ)	¥244,000	0.8%
13. パトロール	¥96,000	0.3%
14. 労働災害関係	¥900,000	2.9%
15. その他	¥0	0.0%
合計	¥30,926,570	

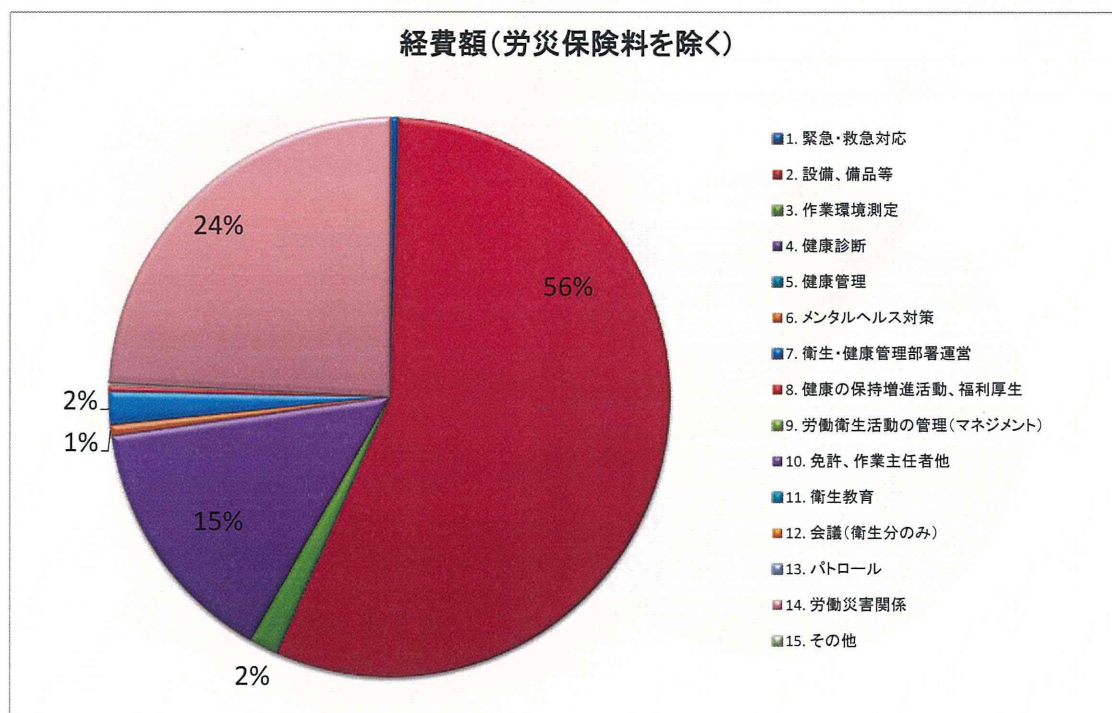


経費額、投資額の内訳

	経費額(円)	減価償却費(円)	投資額(円)
1. 緊急・救急対応	¥478,890	¥607,500	¥2,430,000
2. 設備、備品等	¥61,455,269	¥0	¥0
3. 作業環境測定	¥1,834,572	¥294,225	¥1,176,900
4. 健康診断	¥15,890,700		
5. 健康管理	¥0		
6. メンタルヘルス対策	¥683,500	¥0	¥0
7. 衛生・健康管理部署運営	¥2,096,361	¥10,000,000	¥50,000,000
8. 健康の保持増進活動、福利厚生	¥357,107		
9. 労働衛生活動の管理(マネジメント)	¥0		
10. 免許、作業主任者他	¥156,400		
11. 衛生教育	¥0		
12. 会議(衛生分のみ)	¥0		
13. パトロール	¥0		
14. 労働災害関係	¥26,487,566 (*)		
15. その他	¥0		
合計	¥109,440,365	¥10,901,725	¥53,606,900

(*)労災保険料は非公開のため、他3社の平均値を使用

経費額の内訳



D 社データ

対象期間(衛生・健康管理コスト集計表の算出年度)

2010 年 4 月 ~ 2011 年 3 月

業種(産業)(産業大分類より): 製造業

集計範囲(事業所)の従業員数

男性 673 人 女性 164 人 合計 837 人

一人、1時間あたりの人件費 人数 1人、1時間あたりの人件費
管理職(課長職以上) 95 人 5,817 円

一般社員 742 人 4,557 円

全社員 837 人 4,700 円

管理職の定義

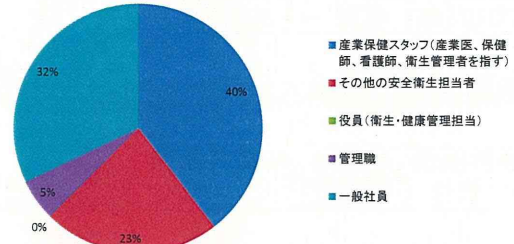
A.人件費

	職名、職位、業務内容など	費用			
		人件費	衛生・健康管理業務比率	人数	衛生・健康管理業務分の人件費
A. 人件費(賞与、福利厚生費、各種手当を含む)					
ここでは、衛生・健康管理業務に従事している者の人件費を算出します。					
1. 衛生・健康管理業務が主な業務である部署(健康管理室、安全衛生課など)の者					
(注)安全衛生室専属スタッフで、安全管理業務50%、衛生・健康管理業務50%の人は、衛生・健康管理業務比率を50%と記載してください。					
	産業医1名、看護師1名		100%	1	¥18,893,827
	衛生管理者	20名	B. 活動別コストに記入(活動は巡視)		¥0
	作業環境測定士	なし	¥0		¥0
	管理栄養士	なし	¥0		¥0
	安全衛生担当者	2名	50%	2	¥10,947,995
	労政TL	2名	10%	2	
	人事GM	1名	5%	1	
	衛生担当者	なし			
	事務スタッフ	なし			¥0
	その他	なし			¥0
	小計1				¥29,841,822
2. 衛生・健康管理業務が主な業務でない部署(製造部門、研究開発部門など)の者					
(1)管理職					
	B. 活動別のコスト に記載				¥0
	小計2				¥0
(2)社員(例)安全衛生推進員など					
	B. 活動別のコスト に記載				¥0
	小計3				¥0
(3)役員(衛生・健康管理業務を管轄している役員のみ)(例)安全衛生担当役員					
	B. 活動別のコスト に記載				¥0
	小計4				¥0
人件費合計	合計 1+2+3+4				¥26,963,606

D社 集計結果

人件費の内訳

衛生・健康管理を担当する者の人件費		
産業保健スタッフ (産業医、保健師、看護師、衛生管理者を指す)	¥18,893,827	39.5%
その他の安全衛生担当者	¥10,947,995	22.9%
役員(衛生・健康管理担当)	¥0	0.0%
衛生・健康管理を担当しない者の人件費		
管理職	¥2,584,202	5.4%
一般社員	¥15,358,234	32.1%
合計	¥47,784,258	



「衛生・健康管理を担当しない者の人件費」の、活動ごとの内訳

1. 緊急・救急対応	¥729,120	4.1%
2. 設備、備品等	¥54,684	0.3%
3. 作業環境測定	¥125,559	0.7%
4. 健康診断	¥4,436,040	24.7%
5. 健康管理	¥2,010,309	11.2%
6. メンタルヘルス対策	¥1,846,608	10.3%
7. 衛生・健康管理部署運営		
8. 健康の保持増進活動、福利厚生	¥1,437,335	8.0%
9. 労働衛生活動の管理(マネジメント)	¥3,203,949	17.9%
10. 免許、作業主任者他	¥287,091	1.6%
11. 衛生教育	¥1,057,224	5.9%
12. 会議(衛生分のみ)	¥1,739,934	9.7%
13. パトロール	¥811,146	4.5%
14. 労働災害関係	¥0	0.0%
15. その他	¥203,438	1.1%
合計	¥17,942,436	

