

500床以上
実地指導者(n=37)

500床以上
実地指導者(n=37)

	看護活動の実施頻度						到達度						目標の目安を基準とした到達度の合計の割合
	1 全くない	2 ほとんどない	3 時々	4 しばしばある	5 日常的にある	無回答	1 一人でできる	2 指導を受けてできる	3 演習でできる	4 知識としてわかる	5 わからない	無回答	
II 止血	24.3	51.4	10.8	10.8	2.7	0.0	8.1	18.9	21.6	35.1	16.2	0.0	27.0
★ I チームメンバーへの応援要請	8.1	29.7	29.7	18.9	10.8	2.7	32.4	37.8	13.5	16.2	0.0	0.0	32.4
★ I 施設内の消火設備の定位置と避難ルートを把握し患者に説明する	10.8	16.2	40.5	8.1	24.3	0.0	32.4	32.4	18.9	10.8	5.4	0.0	32.4
I 心電図モニター・12誘導心電図の装着、管理	0.0	21.6	16.2	18.9	43.2	0.0	37.8	43.2	10.8	2.7	2.7	2.7	37.8
★ I 針刺し事故防止対策の実施と針刺し事故後の対応	8.1	18.9	13.5	8.1	43.2	8.1	40.5	40.5	2.7	10.8	2.7	2.7	40.5
I 動脈血採血の準備と検体の取り扱い	5.4	13.5	29.7	10.8	40.5	0.0	40.5	37.8	2.7	10.8	5.4	2.7	40.5
★ I 意識レベルの把握	5.4	16.2	18.9	10.8	48.6	0.0	45.9	32.4	2.7	10.8	8.1	0.0	45.9
★ III 閉鎖式心臓マッサージ	45.9	45.9	8.1	0.0	0.0	0.0	2.7	10.8	40.5	29.7	16.2	0.0	54.1
★ II 定期的な防災訓練に参加し、災害発生時(地震・火災・水害・停電等)には決められた初期行動を円滑に実施する	8.1	29.7	43.2	5.4	10.8	2.7	10.8	43.2	21.6	21.6	2.7	0.0	54.1
II 体位ドレナージ	13.5	18.9	27.0	18.9	21.6	0.0	8.1	45.9	5.4	27.0	10.8	2.7	54.1
★ III 気管挿管の準備と介助	29.7	43.2	18.9	2.7	5.4	0.0	0.0	16.2	37.8	29.7	16.2	0.0	54.1
★ III 人工呼吸	48.6	37.8	10.8	0.0	2.7	0.0	0.0	16.2	37.8	29.7	16.2	0.0	54.1
II 包帯法	13.5	35.1	24.3	10.8	16.2	0.0	10.8	48.6	10.8	5.4	18.9	5.4	59.5
★ I ネブライザーの実施	5.4	16.2	18.9	5.4	54.1	0.0	59.5	27.0	2.7	8.1	0.0	2.7	59.5
I 導尿	2.7	16.2	24.3	27.0	29.7	0.0	59.5	24.3	10.8	2.7	2.7	0.0	59.5
I 入浴介助	8.1	13.5	13.5	18.9	45.9	0.0	59.5	27.0	2.7	5.4	5.4	0.0	59.5
★ III 気道確保	27.0	35.1	24.3	10.8	2.7	0.0	2.7	29.7	27.0	21.6	16.2	2.7	59.5
II 関節可動域訓練・廃用性症候群予防	13.5	18.9	18.9	18.9	29.7	0.0	27.0	35.1	10.8	8.1	16.2	2.7	62.2
II 中心静脈内注射の準備・介助・管理	13.5	10.8	24.3	18.9	32.4	0.0	18.9	45.9	8.1	16.2	10.8	0.0	64.9
★ I 吸引(気管内、口腔内、鼻腔内)	2.7	8.1	8.1	16.2	64.9	0.0	67.6	18.9	2.7	8.1	0.0	2.7	67.6
IV 人工呼吸器の管理	32.4	18.9	21.6	18.9	8.1	0.0	0.0	35.1	5.4	32.4	27.0	0.0	73.0
★ I 口腔ケア	5.4	13.5	2.7	5.4	73.0	0.0	73.0	24.3	2.7	0.0	0.0	0.0	73.0
II 摘便	8.1	29.7	13.5	24.3	24.3	0.0	40.5	35.1	5.4	8.1	10.8	0.0	75.7
II リラクゼーション	5.4	24.3	18.9	21.6	29.7	0.0	29.7	45.9	8.1	8.1	8.1	0.0	75.7
II 食生活支援	5.4	10.8	21.6	21.6	37.8	2.7	40.5	35.1	8.1	5.4	5.4	5.4	75.7
I 洗腸	8.1	8.1	10.8	32.4	40.5	0.0	75.7	8.1	2.7	8.1	5.4	0.0	75.7
II 血液製剤を適切に請求・受領・保管する	5.4	13.5	21.6	16.2	43.2	0.0	16.2	62.2	5.4	10.8	5.4	0.0	78.4
II 精神的安寧を保つための看護ケア	2.7	10.8	24.3	21.6	40.5	0.0	21.6	56.8	10.8	5.4	5.4	0.0	78.4
★ II 費用対効果を考慮して衛生材料の物品を適切に選択する	0.0	13.5	13.5	21.6	51.4	0.0	16.2	64.9	8.1	8.1	2.7	0.0	81.1
★ II 経管栄養法	16.2	8.1	16.2	16.2	43.2	0.0	64.9	16.2	5.4	2.7	10.8	0.0	81.1
★ II 看護用品・衛生材料の整備・点検を行う	2.7	10.8	24.3	18.9	43.2	0.0	24.3	59.5	2.7	13.5	0.0	0.0	83.8
II 薬剤・放射線暴露防止策の実施	2.7	10.8	13.5	16.2	54.1	2.7	37.8	45.9	8.1	2.7	5.4	0.0	83.8
II 麻薬の主作用・副作用の観察	0.0	13.5	24.3	21.6	40.5	0.0	21.6	64.9	2.7	8.1	2.7	0.0	86.5
★ II 食事介助	10.8	10.8	13.5	29.7	32.4	2.7	62.2	24.3	2.7	5.4	5.4	0.0	86.5
★ I ベッドメイキング	0.0	13.5	8.1	18.9	59.5	0.0	89.2	5.4	5.4	0.0	0.0	0.0	89.2
II 入眠・睡眠への援助	2.7	10.8	18.9	21.6	43.2	2.7	40.5	48.6	0.0	5.4	5.4	0.0	89.2
II 創傷処置	0.0	10.8	18.9	29.7	40.5	0.0	18.9	75.7	0.0	0.0	2.7	2.7	94.6
★ I 施設における医療安全管理体制について理解する	0.0	8.1	16.2	29.7	40.5	5.4	43.2	37.8	0.0	8.1	5.4	5.4	
I 皮下注射、筋肉内注射、皮肉注射	2.7	5.4	13.5	21.6	56.8	0.0	81.1	16.2	0.0	2.7	0.0	0.0	
II 膀胱内留置カテーテルの挿入と管理	2.7	5.4	18.9	43.2	29.7	0.0	48.6	40.5	5.4	5.4	0.0	0.0	
★ II 体位変換	0.0	5.4	10.8	13.5	70.3	0.0	67.6	24.3	2.7	0.0	0.0	5.4	
★ I 自然排尿・排便援助	0.0	5.4	21.6	0.0	73.0	0.0	81.1	8.1	8.1	0.0	2.7	0.0	
★ II 病院及び看護部の理念を理解し行動する	0.0	5.4	16.2	8.1	64.9	5.4	27.0	54.1	0.0	13.5	2.7	2.7	
★ II 病院及び看護部の組織と機能について理解する	0.0	5.4	18.9	10.8	62.2	2.7	21.6	56.8	0.0	13.5	5.4	2.7	
★ I 無菌操作の実施	0.0	5.4	21.6	24.3	48.6	0.0	48.6	35.1	2.7	10.8	0.0	2.7	
★ I 施設内の医療情報に関する規定を理解する	0.0	5.4	21.6	21.6	48.6	2.7	40.5	35.1	0.0	13.5	5.4	5.4	
II 体動、移動に注意が必要な患者への援助	0.0	5.4	13.5	27.0	54.1	0.0	32.4	64.9	0.0	2.7	0.0	0.0	
II 置法等身体安楽促進ケア	0.0	5.4	16.2	18.9	59.5	0.0	59.5	37.8	2.7	0.0	0.0	0.0	
II インシュリン製剤の種類・用法・副作用の観察	0.0	5.4	24.3	13.5	56.8	0.0	43.2	56.8	0.0	0.0	0.0	0.0	
II 静脈内注射、点滴静脈内注射	5.4	2.7	5.4	13.5	73.0	0.0	59.5	18.9	5.4	13.5	2.7	0.0	
★ II 褥瘡の予防	2.7	2.7	18.9	13.5	62.2	0.0	35.1	59.5	0.0	2.7	0.0	2.7	
★ I 部分浴・陰部ケア・おむつ交換	2.7	2.7	10.8	0.0	83.8	0.0	91.9	8.1	0.0	0.0	0.0	0.0	
★ I 寝衣交換等の衣生活支援、整容	2.7	2.7	5.4	0.0	89.2	0.0	89.2	10.8	0.0	0.0	0.0	0.0	
I 洗髪	2.7	2.7	8.1	10.8	75.7	0.0	91.9	8.1	0.0	0.0	0.0	0.0	
II 輸血の準備、輸血中と輸血後の観察	2.7	2.7	37.8	29.7	24.3	2.7	27.0	59.5	0.0	10.8	2.7	0.0	
I 身体計測	2.7	2.7	8.1	5.4	81.1	0.0	91.9	5.4	0.0	0.0	0.0	2.7	
★ I 酸素吸入療法	0.0	2.7	5.4	27.0	64.9	0.0	73.0	21.6	0.0	2.7	0.0	2.7	
★ II 抗生物質の用法と副作用の観察	0.0	2.7	0.0	10.8	86.5	0.0	73.0	27.0	0.0	0.0	0.0	0.0	
★ II 安楽な体位の保持	0.0	2.7	8.1	13.5	75.7	0.0	56.8	43.2	0.0	0.0	0.0	0.0	
★ I 温度、湿度、換気、採光、臭気、騒音、病室整備の療養生活環境調整	0.0	2.7	13.5	8.1	75.7	0.0	83.8	10.8	5.4	0.0	0.0	0.0	
★ I 静脈血採血と検体の取扱い	0.0	2.7	5.4	2.7	89.2	0.0	83.8	13.5	0.0	0.0	0.0	2.7	
★ II 患者の負担を考慮し、物品を適切に使用する	0.0	2.7	10.8	21.6	64.9	0.0	21.6	67.6	5.4	2.7	0.0	2.7	
★ I 看護行為によって患者の生命を脅かす危険性もあつことを認識し行動する	0.0	2.7	2.7	10.8	83.8	0.0	56.8	32.4	0.0	10.8	0.0	0.0	
★ II チーム医療の構成員としての役割を理解し協働する	0.0	2.7	8.1	16.2	73.0	0.0	27.0	62.2	2.7	2.7	5.4	0.0	
I 洗浄・消毒・滅菌の適切な選択	0.0	2.7	13.5	10.8	73.0	0.0	51.4	40.5	5.4	2.7	0.0	0.0	
I 体温調整	0.0	2.7	10.8	10.8	73.0	2.7	73.0	21.6	0.0	2.7	0.0	2.7	

500床以上
実地指導者(n=37)

500床以上
実地指導者(n=37)

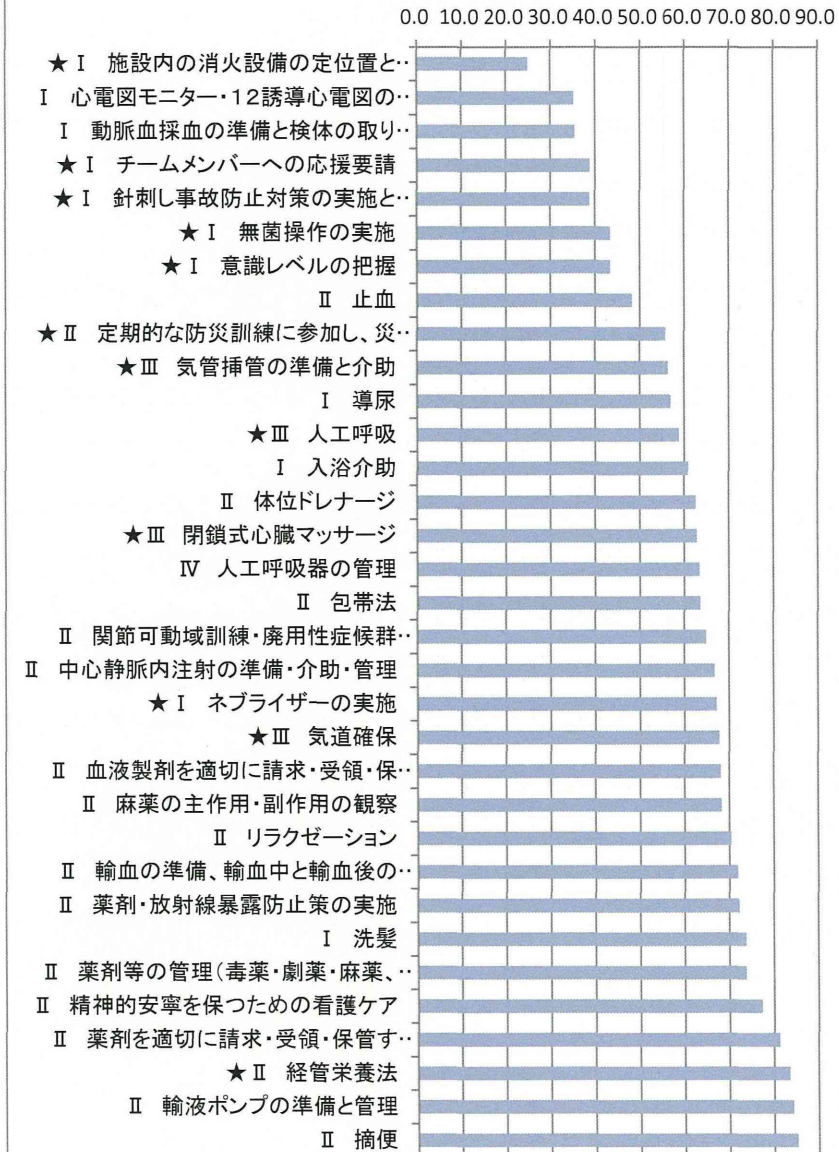
	看護活動の実施頻度						到達度						目標の目安を基準とした到達度の合計の割合
	1 全くない	2 ほとんどない	3 時々	4 しばしばある	5 日常的にある	無回答	1 一人でできる	2 指導を受けてできる	3 演習でできる	4 知識としてわかる	5 わからない	無回答	
II 薬剤等の管理(毒薬・劇薬・麻薬、血液製剤を含む)	0.0	2.7	21.6	29.7	45.9	0.0	13.5	70.3	5.4	10.8	0.0	0.0	
II 薬剤を適切に請求・受領・保管する(含、毒薬・劇薬・麻薬)	5.4	0.0	5.4	32.4	56.8	0.0	27.0	59.5	2.7	10.8	0.0	0.0	
★ I 経口薬の与薬、外用薬の与薬、直腸内与薬	2.7	0.0	13.5	2.7	81.1	0.0	83.8	13.5	0.0	0.0	2.7	0.0	
I 採尿・尿検査の方法と検体の取扱い	2.7	0.0	5.4	16.2	75.7	0.0	89.2	5.4	0.0	0.0	2.7	2.7	
II 輸液ポンプの準備と管理	2.7	0.0	8.1	18.9	70.3	0.0	73.0	24.3	2.7	0.0	0.0	0.0	
★ I スタンダードプリコーション(標準予防策)実施	0.0	0.0	5.4	13.5	81.1	0.0	70.3	21.6	2.7	0.0	0.0	5.4	
★ I 医療廃棄物規定に沿った適切な取扱い	0.0	0.0	0.0	8.1	91.9	0.0	70.3	27.0	0.0	0.0	0.0	2.7	
★ I 誤薬防止の手順に沿った与薬	0.0	0.0	0.0	8.1	89.2	2.7	78.4	21.6	0.0	0.0	0.0	0.0	
★ II 転倒転落防止策の実施	0.0	0.0	0.0	8.1	89.2	2.7	56.8	43.2	0.0	0.0	0.0	0.0	
★ II 患者等に対し、適切な情報提供を行う	0.0	0.0	5.4	32.4	62.2	0.0	24.3	67.6	2.7	2.7	0.0	2.7	
★ I プライバシーを保護して医療情報や記録物を取り扱う	0.0	0.0	0.0	8.1	91.9	0.0	59.5	37.8	0.0	0.0	0.0	2.7	
★ II 看護記録の目的を理解し、看護記録を正確に作成する	0.0	0.0	0.0	8.1	91.9	0.0	35.1	62.2	0.0	0.0	0.0	2.7	
★ I 業務の基準・手順に沿って実施する	0.0	0.0	0.0	5.4	94.6	0.0	64.9	32.4	0.0	0.0	0.0	2.7	
★ II 複数の患者の看護ケアの優先度を考えて行動する	0.0	0.0	2.7	2.7	94.6	0.0	21.6	75.7	0.0	0.0	0.0	2.7	
★ I 業務上の報告・連絡・相談を適切に行う	0.0	0.0	0.0	5.4	94.6	0.0	56.8	40.5	0.0	0.0	0.0	2.7	
★ I 守秘義務を厳守し、プライバシーに配慮する	0.0	0.0	2.7	8.1	89.2	0.0	78.4	18.9	0.0	2.7	0.0	0.0	
★ I 看護は患者中心のサービスである事を認識し、患者・家族に接する	0.0	0.0	2.7	16.2	81.1	0.0	59.5	35.1	2.7	2.7	0.0	0.0	
★ I 同僚や他の医療従事者と安定した適切なコミュニケーションを取る	0.0	0.0	0.0	5.4	94.6	0.0	59.5	40.5	0.0	0.0	0.0	0.0	
★ I 患者誤認防止策の実施	0.0	0.0	2.7	2.7	91.9	2.7	81.1	18.9	0.0	0.0	0.0	0.0	
★ I インシデント(ヒヤリ・ハット)事例や事象の報告を速やかに行う	0.0	0.0	24.3	29.7	43.2	2.7	45.9	51.4	0.0	0.0	0.0	2.7	
★ I 必要な防護用具(手袋、ゴーグル、ガウン等)の選択	0.0	0.0	5.4	13.5	81.1	0.0	73.0	24.3	0.0	0.0	0.0	2.7	
★ II 規定に沿って適切に医療機器、器具を取り扱う	0.0	0.0	18.9	21.6	59.5	0.0	29.7	64.9	2.7	2.7	0.0	0.0	
★ I 医療倫理・看護倫理に基づき、人間の生命・尊厳を尊重し患者の 人権を擁護する	0.0	0.0	5.4	13.5	81.1	0.0	56.8	32.4	0.0	8.1	2.7	0.0	
★ I 職業人としての自覚を持ち、倫理に基づいて行動する	0.0	0.0	5.4	8.1	86.5	0.0	62.2	27.0	0.0	8.1	2.7	0.0	
★ I 患者のニーズを身体・心理・社会的側面から把握する	0.0	0.0	2.7	13.5	83.8	0.0	48.6	45.9	0.0	5.4	0.0	0.0	
★ I 患者を一個人として尊重し、受容的・共感的態度で接する	0.0	0.0	2.7	10.8	86.5	0.0	64.9	29.7	0.0	5.4	0.0	0.0	
★ I 患者・家族が納得できる説明を行い、同意を得る	0.0	0.0	2.7	16.2	81.1	0.0	45.9	48.6	0.0	5.4	0.0	0.0	
★ II 家族の意向を把握し、家族にしか担えない役割を判断し支援する	0.0	0.0	10.8	21.6	67.6	0.0	16.2	73.0	0.0	8.1	2.7	0.0	
★ I 自己評価及び他者評価をふまえた自己の学習課題を見つける	0.0	0.0	5.4	24.3	70.3	0.0	51.4	43.2	2.7	0.0	2.7	0.0	
★ II 課題の解決に向けて必要な情報を収集し解決に向けて行動する	0.0	0.0	2.7	32.4	64.9	0.0	24.3	67.6	5.4	0.0	2.7	0.0	
★ II 学習の成果を自らの看護実践に活用する	0.0	0.0	2.7	29.7	67.6	0.0	24.3	64.9	5.4	0.0	2.7	2.7	
★ I 歩行介助・移動の介助・移送	0.0	0.0	5.4	8.1	86.5	0.0	86.5	10.8	2.7	0.0	0.0	0.0	
★ I 清拭	0.0	0.0	5.4	0.0	94.6	0.0	94.6	5.4	0.0	0.0	0.0	0.0	
★ I バイタルサイン(呼吸・脈拍・体温・血圧)の観察と解釈	0.0	0.0	0.0	0.0	100.0	0.0	94.6	2.7	0.0	0.0	0.0	2.7	
★ I 血糖値測定と検体の取扱い	0.0	0.0	5.4	13.5	81.1	0.0	94.6	2.7	0.0	0.0	0.0	2.7	
★ I パルスオキシメーターによる測定	0.0	0.0	2.7	8.1	89.2	0.0	97.3	0.0	0.0	0.0	0.0	2.7	
II 決められた業務を時間内に実施できるように調整する	0.0	0.0	0.0	8.1	91.9	0.0	21.6	75.7	0.0	0.0	0.0	2.7	

実地指導者(n=530)


実地指導者(n=530)

	看護活動の実施頻度					到達度					目標の目安を基準とした到達度の合計の割合		
	1 全くない	2 ほとんどない	3 時々	4 しばしばある	5 日常的にある	無回答	1 一人でできる	2 指導を受けてできる	3 演習でできる	4 知識としてわかる		5 わからない	無回答
★ I 施設内の消火設備の定位置と避難ルートを把握し患者に説明	8.7	22.8	30.4	9.8	23.2	5.1	25.1	31.9	12.1	15.1	10.0	5.8	25.1
I 心電図モニター・12誘導心電図の装着、管理	2.3	11.7	24.3	17.7	39.2	4.7	35.3	44.9	8.1	3.4	2.8	5.5	35.3
I 動脈血採血の準備と検体の取り扱い	10.8	14.9	27.5	14.0	28.1	4.7	35.5	36.6	4.3	9.6	8.1	5.8	35.5
★ I チームメンバーへの応援要請	5.3	23.4	34.7	15.8	16.0	4.7	38.9	29.1	11.7	11.1	4.0	5.3	38.9
★ I 針刺し事故防止対策の実施と針刺し事故後の対応	6.0	21.7	13.0	7.2	46.2	5.8	38.9	35.7	2.6	12.6	5.3	4.9	38.9
★ I 無菌操作の実施	4.0	8.7	18.3	20.4	43.8	4.9	43.4	39.6	2.6	6.0	2.6	5.7	43.4
★ I 意識レベルの把握	2.6	8.7	25.5	18.5	40.2	4.5	43.4	37.7	3.4	7.9	2.6	4.9	43.4
II 止血	12.6	40.0	25.1	9.1	8.1	5.1	12.8	35.5	15.7	20.0	10.4	5.7	48.3
★ II 定期的な防災訓練に参加し、災害発生時(地震・火災・水害・停電)	5.3	20.9	45.1	7.5	16.4	4.7	13.0	42.8	17.2	14.0	8.1	4.9	55.8
★ III 気管挿管の準備と介助	23.6	43.0	21.1	4.7	3.0	4.5	2.8	22.1	31.5	24.9	13.8	4.9	56.4
I 導尿	1.3	10.6	34.9	20.4	28.9	4.0	57.0	30.4	3.2	2.8	1.5	5.1	57.0
★ III 人工呼吸	32.1	37.0	20.0	3.4	2.8	4.7	4.2	19.6	35.1	24.2	11.3	5.7	58.9
I 入浴介助	6.4	6.8	11.9	15.3	55.3	4.3	60.9	24.5	1.9	3.4	3.4	5.8	60.9
II 体位ドレナージ	8.9	20.2	21.7	17.9	26.6	4.7	16.4	46.2	7.0	16.0	8.5	5.8	62.6
★ III 閉鎖式心臓マッサージ	28.3	42.6	20.8	2.3	1.3	4.7	6.2	17.7	38.9	20.6	11.3	5.3	62.8
IV 人工呼吸器の管理	36.0	13.8	20.8	8.5	16.4	4.5	5.5	27.9	6.4	23.6	31.3	5.3	63.4
II 包帯法	11.3	33.2	21.9	11.1	17.9	4.5	20.9	42.6	7.2	12.3	10.6	6.4	63.6
II 関節可動域訓練・廃用性症候群予防	7.5	20.0	20.8	17.4	29.2	5.1	20.4	44.5	7.0	11.1	10.8	6.2	64.9
II 中心静脈内注射の準備・介助・管理	12.3	13.0	24.0	17.2	29.1	4.5	24.0	42.8	6.4	10.9	10.2	5.7	66.8
★ I ネブライザーの実施	5.8	10.0	16.6	12.3	50.9	4.3	67.2	18.7	2.3	4.5	2.3	5.1	67.2
★ III 気道確保	14.5	39.8	30.4	5.8	4.9	4.5	7.4	29.8	30.6	20.0	7.0	5.3	67.7
II 血液製剤を適切に請求・受領・保管する	11.9	10.9	28.5	17.0	27.4	4.3	14.0	54.2	5.8	10.4	10.8	4.9	68.1
II 麻薬の副作用・副作用の観察	12.1	17.0	25.1	17.0	24.0	4.9	21.7	46.6	3.4	13.2	9.6	5.5	68.3
II リラクゼーション	5.5	16.2	24.5	18.1	29.1	6.6	30.4	40.0	5.7	8.5	8.9	6.6	70.4
II 輸血の準備、輸血中と輸血後の観察	13.2	9.2	30.9	19.4	22.5	4.7	30.0	41.9	3.2	11.1	8.5	5.3	71.9
II 薬剤・放射線暴露防止策の実施	7.0	12.5	17.9	14.5	42.8	5.3	27.4	44.9	4.3	9.1	8.7	5.7	72.3
I 洗髪	4.7	7.5	15.8	15.7	51.9	4.3	73.8	11.9	2.6	2.8	3.4	5.5	73.8
II 薬剤等の管理(毒薬・劇薬・麻薬、血液製剤を含む)	4.0	11.7	22.8	21.1	35.5	4.9	20.0	53.8	2.5	11.5	6.8	5.5	73.8
II 精神的安寧を保つための看護ケア	2.3	8.1	24.9	22.5	36.6	5.7	25.5	51.9	3.2	7.5	6.2	5.7	77.4
II 薬剤を適切に請求・受領・保管する(含、毒薬・劇薬・麻薬)	2.5	7.2	12.8	21.5	51.7	4.3	21.5	59.8	3.0	5.5	5.3	4.9	81.3
★ II 経管栄養法	7.0	8.1	14.3	12.8	53.8	4.0	63.4	20.2	2.8	4.5	4.0	5.1	83.6
II 輸液ポンプの準備と管理	5.8	4.3	13.4	17.9	54.0	4.5	57.9	26.4	3.6	4.0	2.8	5.3	84.3
II 摘便	3.8	10.0	24.5	19.6	37.9	4.2	61.5	23.8	2.6	3.4	3.6	5.1	85.3


到達度 目標の目安を基準とした到達度の合計の割合




目標の目安の到達度合計<99床以下>



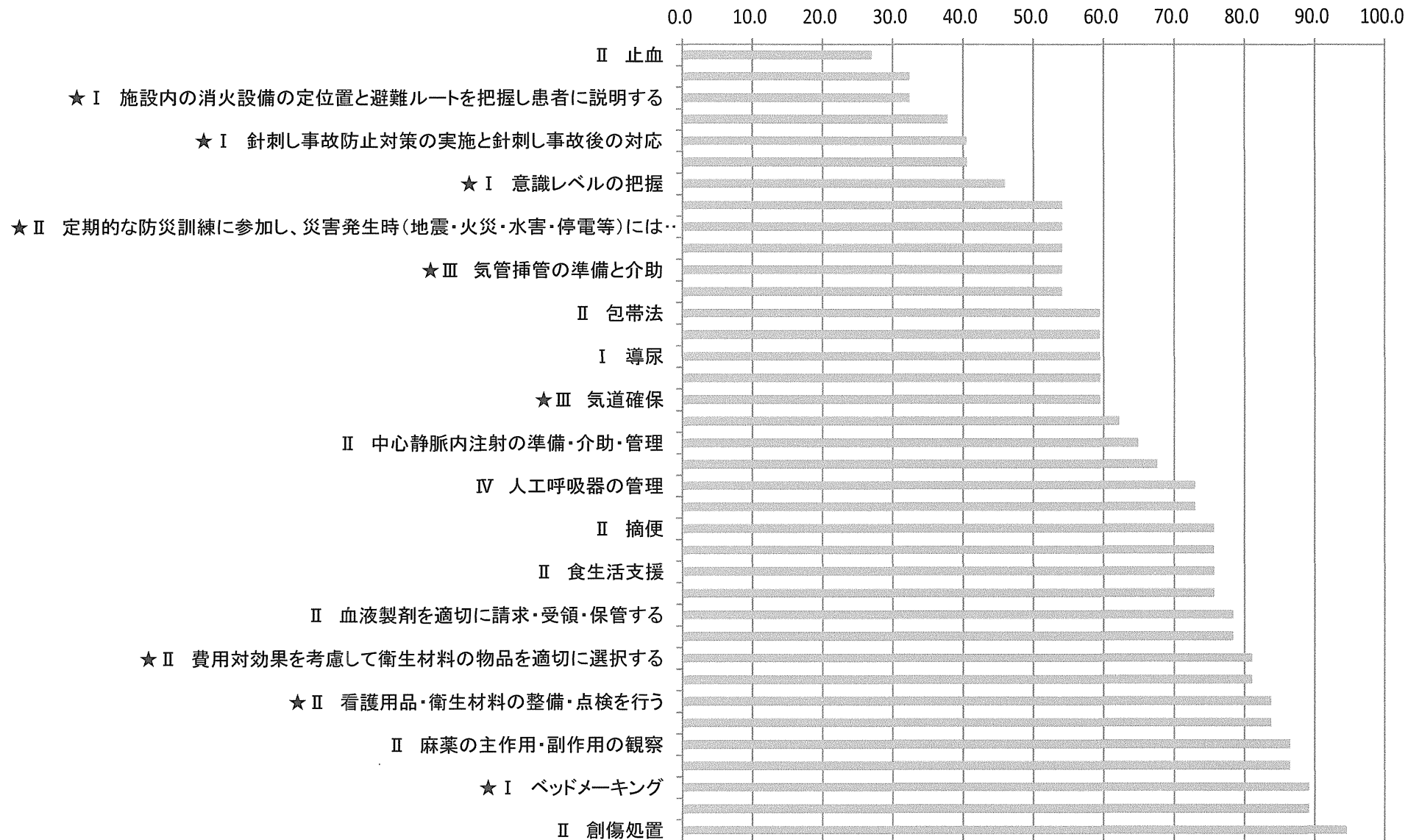
目標の目安を基準とした到達度の合計の割合



目標の目安を基準とした到達度の合計の割合



目標の目安を基準とした到達度の合計の割合



【資料編 4】

—基礎教育での学習

病院:新人看護職員(n=494 20) 有床診療所:新人看護職員(n=19 3)

		基礎教育での学習					基礎教育での学習					★1年以内に経験し修得を目指す項目	到達の目安
		実習で実施した	た学内で演習までし	講義のみ受けた	学習していない	無回答	1講義のみ受けた	した2学内で演習まで	3実習で実施した	4学習していない	無回答		
147 技術 救命救急処置技術	チームメンバーへの応援要請	9.9	31.0	44.7	9.9	4.5	57.9	15.8	15.8	0.0	10.5	★	I
150 技術 症状・生体機能管理技術	静脈血採血と検体の取扱い	15.4	47.4	30.8	2.0	4.5	26.3	52.6	10.5	0.0	10.5	★	I
164 技術 感染予防技術	針刺し事故防止対策の実施と針刺し事故後の対応	18.8	24.9	48.2	0.8	7.3	31.6	21.1	31.6	0.0	15.8	★	I
123 技術 呼吸・循環を整える技術	吸引(気管内、口腔内、鼻腔内)	25.3	48.2	22.7	0.6	3.2	21.1	36.8	31.6	0.0	10.5	★	I
131 技術 与薬の技術	経口薬の与薬、外用薬の与薬、直腸内与薬	26.7	26.5	40.7	1.0	5.1	42.1	10.5	31.6	0.0	15.8	★	I
153 技術 症状・生体機能管理技術	血糖値測定と検体の取扱い	27.3	26.1	38.7	3.0	4.9	42.1	5.3	42.1	0.0	10.5	★	I
166 技術 安全確保の技術	誤薬防止の手順に沿った与薬	27.5	22.9	41.5	1.2	6.9	21.1	26.3	36.8	0.0	15.8	★	I
124 技術 呼吸・循環を整える技術	ネブライザーの実施	28.7	26.9	38.1	2.6	3.6	31.6	26.3	31.6	0.0	10.5	★	I
122 技術 呼吸・循環を整える技術	酸素吸入療法	29.4	36.0	30.4	0.8	3.4	10.5	47.4	31.6	0.0	10.5	★	I
141 技術 救命救急処置技術	意識レベルの把握	29.8	29.4	36.0	0.8	4.0	36.8	21.1	31.6	0.0	10.5	★	I
162 技術 感染予防技術	無菌操作の実施	34.2	45.3	12.8	0.6	7.1	21.1	21.1	36.8	0.0	21.1	★	I
167 技術 安全確保の技術	患者誤認防止策の実施	36.2	18.2	37.4	0.8	7.3	36.8	10.5	36.8	0.0	15.8	★	I
163 技術 感染予防技術	医療廃棄物規定に沿った適切な取り扱い	44.3	20.0	27.9	0.8	6.9	21.1	10.5	52.6	0.0	15.8	★	I
161 技術 感染予防技術	必要な防護用具(手袋、ゴーグル、ガウン等)の選択	53.8	24.5	14.2	0.4	7.1	26.3	15.8	36.8	0.0	21.1	★	I
106 技術 排泄援助技術	自然排尿・排便援助	61.1	26.7	7.3	1.0	3.8	10.5	21.1	52.6	0.0	15.8	★	I
160 技術 感染予防技術	スタンダードプリコーション(標準予防策)実施	63.0	18.6	11.7	0.0	6.7	15.8	15.8	52.6	0.0	15.8	★	I
155 技術 症状・生体機能管理技術	パルスオキシメーターによる測定	63.4	12.1	17.6	1.8	5.1	31.6	10.5	47.4	0.0	10.5	★	I
101 技術 環境調整技術	温度、湿度、換気、採光、臭気、騒音、病室整備の療養生活環境調	67.2	14.0	14.4	1.4	3.0	5.3	15.8	68.4	0.0	10.5	★	I
111 技術 活動・休息援助技術	歩行介助・移動の介助・移送	71.7	18.4	4.9	1.4	3.6	0.0	10.5	78.9	0.0	10.5	★	I
118 技術 清潔・衣生活援助技術	口腔ケア	74.3	17.6	3.8	1.2	3.0	5.3	5.3	78.9	0.0	10.5	★	I
102 技術 環境調整技術	ベッドメイキング	75.9	18.2	1.4	1.6	2.8	0.0	15.8	68.4	0.0	15.8	★	I
148 技術 症状・生体機能管理技術	バイタルサイン(呼吸・脈拍・体温・血圧)の観察と解釈	80.8	9.3	4.0	0.8	5.1	0.0	10.5	78.9	0.0	10.5	★	I
120 技術 清潔・衣生活援助技術	部分浴・陰部ケア・おむつ交換	81.2	12.1	2.6	1.0	3.0	0.0	15.8	73.7	0.0	10.5	★	I
121 技術 清潔・衣生活援助技術	寝衣交換等の衣生活支援、整容	81.6	11.9	2.2	1.2	3.0	0.0	10.5	78.9	0.0	10.5	★	I
116 技術 清潔・衣生活援助技術	清拭	82.4	11.5	2.0	0.6	3.4	0.0	10.5	78.9	0.0	10.5	★	I
214 管理 災害・防災管理	施設内の消火設備の定位置と非難ルートを把握し患者に説明する	9.1	12.3	50.0	21.9	6.7	42.1	15.8	5.3	15.8	21.1	★	I
201 管理 安全管理	施設における医療安全管理体制について理解する	15.0	6.7	61.9	9.7	6.7	57.9	10.5	10.5	0.0	21.1	★	I
203 管理 情報管理	施設内の医療情報に関する規定を理解する	16.4	5.7	57.9	12.3	7.7	63.2	10.5	5.3	0.0	21.1	★	I
202 管理 安全管理	インシデント(ヒヤリ・ハット)事例や事故事例の報告を速やかに行う	18.6	9.5	61.7	4.5	5.7	57.9	15.8	10.5	0.0	15.8	★	I
207 管理 業務管理	業務の基準・手順に沿って実施する	36.6	9.1	40.5	7.5	6.3	31.6	5.3	47.4	0.0	15.8	★	I
205 管理 情報管理	プライバシーを保護して医療情報や記録物を取り扱う	43.9	5.1	42.9	2.2	5.9	42.1	5.3	36.8	0.0	15.8	★	I
209 管理 業務管理	業務上の報告・連絡・相談を適切に行う	50.8	5.1	34.0	3.6	6.5	21.1	5.3	57.9	0.0	15.8	★	I
301 姿勢 看護職としての自覚と責任ある行動	医療倫理・看護倫理に基づき、人間の生命・尊厳を尊重し患者の権利を擁護する	35.2	5.1	50.6	1.2	7.9	63.2	0.0	26.3	0.0	10.5	★	I
303 姿勢 看護職としての自覚と責任ある行動	職業人としての自覚を持ち、倫理に基づいて行動する	35.8	4.5	50.2	1.6	7.9	52.6	0.0	36.8	0.0	10.5	★	I
302 姿勢 看護職としての自覚と責任ある行動	看護行為によって患者の生命を脅かす危険性もあることを認識し行動する	36.0	5.7	49.2	1.2	7.9	52.6	0.0	36.8	0.0	10.5	★	I
313 姿勢 組織における役割・心構えの理解と適切な行動	同僚や他の医療従事者と安定した適切なコミュニケーションを取る	37.0	3.8	45.7	4.5	8.9	47.4	10.5	31.6	0.0	10.5	★	I
306 姿勢 患者の理解と患者・家族との良好な人間関係の確立	患者・家族が納得できる説明を行い、同意を得る	37.7	6.3	44.9	3.0	8.1	42.1	10.5	36.8	0.0	10.5	★	I
314 姿勢 生涯にわたる主体的な自己学習の継続	自己評価及び他者評価をふまえた自己の学習課題を見つける	45.5	3.8	36.6	4.7	9.3	42.1	5.3	42.1	0.0	10.5	★	I
304 姿勢 患者の理解と患者・家族との良好な人間関係の確立	患者のニーズを身体・心理・社会的側面から把握する	51.0	3.8	35.4	1.6	8.1	26.3	5.3	57.9	0.0	10.5	★	I
309 姿勢 患者の理解と患者・家族との良好な人間関係の確立	看護は患者中心のサービスである事を認識し、患者・家族に接する	52.6	3.4	34.6	1.2	8.1	42.1	5.3	42.1	0.0	10.5	★	I
305 姿勢 患者の理解と患者・家族との良好な人間関係の確立	患者を一個人として尊重し、受容的・共感的態度で接する	54.3	3.4	33.4	0.8	8.1	26.3	5.3	57.9	0.0	10.5	★	I
308 姿勢 患者の理解と患者・家族との良好な人間関係の確立	守秘義務を厳守し、プライバシーに配慮する	57.7	3.4	30.2	1.0	7.7	26.3	5.3	57.9	0.0	10.5	★	I
137 技術 与薬の技術	抗生物質の用法と副作用の観察	11.5	10.7	64.4	8.1	5.3	52.6	15.8	10.5	5.3	15.8	★	II
311 姿勢 組織における役割・心構えの理解と適切な行動	病院及び看護部の組織と機能について理解する	26.7	5.1	53.4	5.7	9.1	68.4	5.3	10.5	0.0	15.8	★	II
204 管理 情報管理	患者等に対し、適切な情報提供を行う	26.7	7.5	52.4	6.5	6.9	42.1	5.3	36.8	0.0	15.8	★	II
310 姿勢 組織における役割・心構えの理解と適切な行動	病院及び看護部の理念を理解し行動する	26.5	5.1	51.0	8.5	8.9	68.4	5.3	15.8	0.0	10.5	★	II
312 姿勢 組織における役割・心構えの理解と適切な行動	チーム医療の構成員としての役割を理解し協働する	32.8	4.7	50.6	2.8	9.1	52.6	5.3	31.6	0.0	10.5	★	II
213 管理 災害・防災管理	定期的な防災訓練に参加し、災害発生時(地震・火災・水害・停電等)には決められた初期行動を円滑に実施する	11.7	16.6	49.0	16.0	6.7	36.8	5.3	26.3	15.8	15.8	★	II
215 管理 物品管理	規定に沿って適切に医療機器、器具を取り扱う	19.8	13.0	48.2	11.3	7.7	31.6	21.1	31.6	0.0	15.8	★	II
307 姿勢 患者の理解と患者・家族との良好な人間関係の確立	家族の意向を把握し、家族にしか担えない役割を判断し支援する	34.0	6.1	48.0	3.4	8.5	42.1	5.3	42.1	0.0	10.5	★	II
216 管理 物品管理	看護用品・衛生材料の整備・点検を行う	18.6	11.5	47.0	15.0	7.9	47.4	15.8	21.1	0.0	15.8	★	II
218 管理 コスト管理	費用対効果を考慮して衛生材料の物品を適切に選択する	21.5	6.7	44.1	20.0	7.7	47.4	15.8	21.1	0.0	15.8	★	II
217 管理 コスト管理	患者の負担を考慮し、物品を適切に使用する	25.5	7.3	43.5	16.2	7.5	57.9	10.5	15.8	0.0	15.8	★	II
206 管理 情報管理	看護記録の目的を理解し、看護記録を正確に作成する	41.7	8.5	41.5	1.8	6.5	26.3	5.3	52.6	0.0	15.8	★	II
316 姿勢 生涯にわたる主体的な自己学習の継続	学習の成果を自らの看護実践に活用する	45.1	4.0	37.4	3.6	9.7	36.8	5.3	47.4	0.0	10.5	★	II
315 姿勢 生涯にわたる主体的な自己学習の継続	課題の解決に向けて必要な情報を収集し解決に向けて行動する	46.0	4.0	36.2	4.3	9.5	42.1	5.3	42.1	0.0	10.5	★	II
208 管理 業務管理	複数の患者の看護ケアの優先度を考えて行動する	41.1	8.9	36.0	7.5	6.5	21.1	5.3	57.9	0.0	15.8	★	II
168 技術 安全確保の技術	転倒転落防止策の実施	41.7	14.6	35.2	1.4	7.1	26.3	5.3	52.6	0.0	15.8	★	II
129 技術 創傷管理技術	褥瘡の予防	39.7	19.8	34.4	0.6	5.5	21.1	10.5	52.6	0.0	15.8	★	II
105 技術 食事援助技術	経管栄養法	40.1	28.5	25.3	2.0	4.0	26.3	21.1	42.1	0.0	10.5	★	II
156 技術 苦痛の緩和・安楽確保の技術	安楽な体位の保持	61.7	19.8	10.7	0.6	7.1	10.5	5.3	68.4	0.0	15.8	★	II
104 技術 食事援助技術	食事介助	70.4	19.2	5.9	0.6	3.8	0.0	21.1	63.2	0.0	15.8	★	II
112 技術 活動・休息援助技術	体位変換	67.8	24.3	3.8	1.0	3.0	0.0	15.8	73.7	0.0	10.5	★	II
145 技術 救命救急処置技術	気道挿管の準備と介助	5.7	37.0	46.2	7.1	4.0	68.4	15.8	5.3	0.0	10.5	★	III
142 技術 救命救急処置技術	気道確保	7.1	60.1	27.9	1.0	3.8	31.6	47.4	10.5	0.0	10.5	★	III
143 技術 救命救急処置技術	人工呼吸	6.7	62.8	25.1	1.0	4.5	42.1	36.8	10.5	0.0	10.5	★	III
144 技術 救命救急処置技術	閉鎖式心臓マッサージ	6.9	66.0	19.8	3.0	4.3	36.8	42.1	10.5	0.0	10.5	★	III

病院:新人看護職員(n=494 20)

有床診療所:新人看護職員(n=19 3)

		基礎教育での学習					基礎教育での学習					★1年以内に経験し修得を目指す項目	到達の目安
		実習で実施した	た学内で演習までし	講義のみ受けた	学習していない	無回答	1講義のみ受けた	した2学内で演習まで	3実習で実施した	4学習していない	無回答		
151 技術 症状・生体機能管理技術	動脈採血の準備と検体の取扱い	5.5	11.5	61.1	16.8	5.1	47.4	5.3	5.3	21.1	21.1		I
152 技術 症状・生体機能管理技術	採尿・尿検査の方法と検体の取扱い	15.0	19.4	54.9	6.1	4.7	63.2	10.5	15.8	0.0	10.5		I
165 技術 感染予防技術	洗浄・消毒・滅菌の適切な選択	24.5	21.9	44.9	1.6	7.1	47.4	15.8	21.1	0.0	15.8		I
154 技術 症状・生体機能管理技術	心電図モニター・12誘導心電図の装着、管理	15.8	38.7	39.5	1.6	4.5	42.1	15.8	31.6	0.0	10.5		I
110 技術 排泄援助技術	導尿	15.8	49.0	29.8	1.2	4.3	31.6	42.1	15.8	0.0	10.5		I
107 技術 排泄援助技術	浣腸	19.2	48.2	27.1	1.4	4.0	36.8	36.8	15.8	0.0	10.5		I
125 技術 呼吸・循環を整える技術	体温調整	52.0	14.6	26.5	2.6	4.3	15.8	10.5	63.2	0.0	10.5		I
132 技術 与薬の技術	皮下注射、筋肉内注射、皮肉注射	9.9	61.3	22.9	0.4	5.5	26.3	42.1	15.8	0.0	15.8		I
149 技術 症状・生体機能管理技術	身体計測	58.1	19.4	13.8	4.0	4.7	15.8	5.3	68.4	0.0	10.5		I
119 技術 清潔・衣生活援助技術	入浴介助	77.9	9.5	7.3	2.0	3.2	5.3	5.3	78.9	0.0	10.5		I
117 技術 清潔・衣生活援助技術	洗髪	78.7	15.2	1.8	1.2	3.0	0.0	15.8	68.4	0.0	15.8		I
140 技術 与薬の技術	薬剤等の管理(毒薬・劇薬・麻薬、血液製剤を含む)	6.9	8.5	76.5	3.2	4.9	68.4	10.5	5.3	0.0	15.8		II
139 技術 与薬の技術	麻薬の主作用・副作用の観察	8.3	7.9	74.5	4.5	4.9	63.2	15.8	5.3	0.0	15.8		II
136 技術 与薬の技術	輸血の準備、輸血中と輸血後の観察	8.1	12.8	67.6	6.7	4.9	57.9	10.5	5.3	10.5	15.8		II
138 技術 与薬の技術	インシュリン製剤の種類・用法・副作用の観察	14.4	15.0	63.0	2.8	4.9	52.6	5.3	26.3	0.0	15.8		II
134 技術 与薬の技術	中心静脈内注射の準備・介助・管理	7.5	20.9	61.3	5.3	5.1	57.9	15.8	10.5	0.0	15.8		II
211 管理 薬剤等の管理	薬剤を適切に請求・受領・保管する(含、毒薬・劇薬・麻薬)	10.7	9.5	60.9	11.1	7.7	68.4	5.3	5.3	5.3	15.8		II
212 管理 薬剤等の管理	血液製剤を適切に請求・受領・保管する	8.3	8.1	60.1	16.8	6.7	57.9	5.3	5.3	15.8	15.8		II
169 技術 安全確保の技術	薬剤・放射線暴露防止策の実施	19.2	13.6	55.1	3.8	8.3	47.4	26.3	5.3	5.3	15.8		II
146 技術 救命救急処置技術	止血	4.7	32.6	52.8	5.7	4.3	52.6	26.3	10.5	0.0	10.5		II
128 技術 創傷管理技術	創傷処置	15.8	24.5	51.0	4.3	4.5	36.8	10.5	36.8	0.0	15.8		II
109 技術 排泄援助技術	摘便	16.6	23.9	50.6	4.9	4.0	42.1	21.1	21.1	5.3	10.5		II
114 技術 活動・休息援助技術	入眠・睡眠への援助	31.8	16.8	43.7	3.6	4.0	26.3	21.1	36.8	0.0	15.8		II
135 技術 与薬の技術	輸液ポンプの準備と管理	11.7	39.9	40.3	3.2	4.9	26.3	26.3	31.6	0.0	15.8		II
126 技術 呼吸・循環を整える技術	体位ドレナージ	27.3	27.1	39.7	2.2	3.6	31.6	26.3	31.6	0.0	10.5		II
115 技術 活動・休息援助技術	体動、移動に注意が必要な患者への援助	37.0	17.0	39.1	3.6	3.2	31.6	10.5	42.1	5.3	10.5		II
210 管理 業務管理	決められた業務を時間内に実施できるように調整する	40.9	5.3	35.4	11.7	6.7	26.3	5.3	47.4	0.0	21.1		II
159 技術 苦痛の緩和・安楽確保の技術	精神的安寧を保つための看護ケア	36.6	15.4	34.6	5.9	7.5	31.6	15.8	36.8	0.0	15.8		II
108 技術 排泄援助技術	膀胱内留置カテーテルの挿入と管理	16.0	48.0	30.8	1.0	4.3	47.4	31.6	10.5	0.0	10.5		II
113 技術 活動・休息援助技術	関節可動域訓練・廃用性症候群予防	42.3	24.1	28.3	1.4	3.8	15.8	26.3	47.4	0.0	10.5		II
158 技術 苦痛の緩和・安楽確保の技術	リラクゼーション	42.3	17.8	25.7	6.9	7.3	15.8	10.5	57.9	0.0	15.8		II
133 技術 与薬の技術	静脈内注射、点滴静脈内注射	10.3	61.3	22.9	0.4	5.1	31.6	36.8	15.8	0.0	15.8		II
130 技術 創傷管理技術	包帯法	20.2	52.4	19.8	3.0	4.5	36.8	31.6	15.8	0.0	15.8		II
103 技術 食事援助技術	食生活支援	54.9	16.8	19.8	2.8	5.7	15.8	10.5	63.2	0.0	10.5		II
157 技術 苦痛の緩和・安楽確保の技術	電法等身体安楽促進ケア	60.1	20.2	10.5	2.0	7.1	10.5	5.3	68.4	0.0	15.8		II
127 技術 呼吸・循環を整える技術	人工呼吸器の管理	8.7	12.3	63.4	12.6	3.0	68.4	10.5	10.5	0.0	10.5		IV